



25 531.

382-981
e732

31.101
1937/3

Serviço de Estatística Econômica e Financeira do Tesouro Nacional
MINISTÉRIO DA FAZENDA
(Membro do Instituto Brasileiro de Geografia e Estatística)

COMÉRCIO EXTERIOR DO BRASIL

FOREIGN TRADE OF BRAZIL

COMMERCE EXTÉRIEUR DU BRÉSIL

IMPORTAÇÃO
IMPORTS
IMPORTATION

EXPORTAÇÃO
EXPORTS
EXPORTATION



1º VOLUME


ANOS
YEARS
ANNEÉS } 1937 — 1938

GABINETE DO MINISTRO DA FAZENDA
SECÇÃO DE ESTUDOS ECONÔMICOS E FINANCEIROS
BIBLIOTECA
Nº 97 Data 9.3.1942

IMPRENSA NACIONAL
RIO DE JANEIRO — 1941

COMMISSION ON EXTERIOR POLICY
OF THE
UNITED STATES DEPARTMENT OF STATE

MEMORANDUM FOR THE SECRETARY OF STATE
SUBJECT: [Illegible]



1989 2947

ÍNDICE

I

ASSUNTO	ANOS	Páginas	
		Importação	Exportação
1ª parte.			
Importação e Exportação de mercadorias.....	1901 - 1938	2 - 5	2 - 5
Importação e Exportação de mercadorias por classes.....	1929 - 1938	6 e 8	7 e 9
Importação e Exportação de mercadorias por agrupamentos:			
Em toneladas.....	1929 - 1933	10 e 12	11 e 13
» »	1934 - 1938	14 e 16	15 e 17
Em contos de réis.....	1929 - 1933	18 e 20	19 e 21
» » »	1934 - 1938	22 e 24	23 e 25
Em ££ 1.000, ouro.....	1929 - 1933	26 e 28	27 e 29
» » »	1934 - 1938	30 e 32	31 e 33
Porcentagem sobre o péso.....	1929 - 1933	34 e 36	35 e 39
» » »	1934 - 1938	38 e 40	39 e 41
Porcentagem sobre o valor em ££, ouro.....	1929 - 1933	42 e 44	43 e 45
» » » » »	1934 - 1938	46 e 48	47 e 49
Movimento mensal da Importação e Exportação de mercadorias:			
Toneladas, contos de réis e ££, ouro.....	1937 - 1938	50	51
££, papel e dolars americanos.....		52	52
Importação de mercadorias por países de procedência.....		53 - 54	-
Exportação de mercadorias por países de destino.....		-	55 - 57
Confrontos em ££, ouro, da Importação com a Exportação, por países.....		58 - 60	58 - 60
Importação de mercadorias por portos de destino.....		61 - 62	-
Exportação de mercadorias por portos de procedência.....		-	63 - 64
Confronto em ££, ouro, da Importação com a Exportação, por Estados.....		65	65
Pêso bruto das mercadorias importadas e exportadas.....		66 - 67	66 - 67
Valor médio por tonelada bruta, importada e exportada.....		68 - 69	68 - 69
Custo e frete das mercadorias importadas:			
Por países de procedência.....		70 - 72	-
Por portos de destino.....		73 - 74	-
Câmbio oficial sobre Nova York e Londres.....	1937	75	75
» livre » » » »	1937 - 1938	76 - 77	76 - 77
2ª e 5ª parte:			
Comércio exterior: Mercadorias:			
Classe I - Animais vivos.....	1937 - 1938	80 - 81	630
» II - Matérias primas.....		82 - 111	631 - 649
» III - Gêneros alimentícios.....		112 - 120	650 - 660
» IV - Artigos manufaturados.....		121 - 201	661 - 673
3ª e 6ª parte:			
Comércio exterior: Mercadorias por países:			
Classe I - Animais vivos.....	1937 - 1938	204 - 206	676 - 677
» II - Matérias primas.....		208 - 287	680 - 726
» III - Gêneros alimentícios.....		290 - 315	728 - 757
» IV - Artigos manufaturados.....		318 - 537	760 - 784
4ª e 7ª parte:			
Comércio exterior: Países por agrupamentos de mercadorias:			
Albânia.....		-	786
Alemanha.....		540 - 542	786 - 788
Arábia.....		-	788
Argentina.....		542 - 544	789 - 790
Austria.....		545 - 546	791

ASSUNTO	ANOS	Páginas	
		Importação	Exportação
4ª e 7ª parte: (cont.).	1937 - 1938		
Bolívia.....		547	791 - 793
Bulgária.....		547	793 - 794
Chile.....		548 - 549	794 - 795
China.....		549 - 550	795 - 796
Colômbia.....		550	796 - 798
Costa Rica.....		551	-
Cuba.....		551 - 552	798
Dantzig.....		552	799
Dinamarca.....		553 - 554	799 - 800
Egito.....		554 - 555	801
Equador.....		555 - 556	801 - 802
Espanha.....		556 - 557	802
Estados-Unidos.....		558 - 560	803 - 804
Estônia.....		560	805
Filipinas.....		561	805
Finlândia.....		561 - 562	805 - 806
França.....		562 - 564	806 - 808
Grã-Bretanha.....		565 - 567	808 - 810
Grécia.....		567 - 568	810
Guatemala.....		568	-
Haití.....		568	811
Holanda.....		569 - 571	811 - 813
Honduras (Republica).....		-	813
Hungria.....		571 - 572	813 - 814
Iraque.....		573	814
Irlanda.....		574	-
Islândia.....		575	814 - 815
Itália.....		575 - 577	815 - 816
Iugoslávia.....		577 - 578	817
Japão.....		578 - 580	817 - 818
Letônia.....		581	819
Lituânia.....		581 - 582	819
Mandchúria.....		-	820
Marrocos.....		582	820 - 821
México.....		583	821
Nicaragua.....		584	-
Noruega.....		584 - 585	822 - 823
Panamá.....		-	823 - 824
Paraguai.....		585 - 586	824 - 825
Pérsia ou Iran.....		586	-
Perú.....		587	825 - 827
Polónia.....		587 - 589	827 - 828
Portugal.....		589 - 591	828 - 830
Possessões americanas:			
Havai.....		-	830 - 831
Porto-Rico.....		591	831
Saint-Croix.....		-	831
Possessão belga:			
Congo.....		-	832

ASSUNTO	ANOS	Páginas	
		Importação	Exportação
4ª e 7ª parte: (cont.).	1937 - 1938		
Possessões britânicas:			
Austrália.....		592	832 - 833
Baamas.....		592	833
Barbados.....		-	834
Bermudas.....		-	834
Canadá.....		593 - 594	835
Caimans.....		-	836
Ceilão.....		595	836
Chipre.....		595	836
Costa do Ouro.....		-	837
Estabelecimentos dos Estreitos.....		595 - 596	837
Falkland.....		-	837 - 838
Gibraltar.....		-	838 - 839
Grenada.....		596	839
Guiana.....		-	839 - 840
Honduras.....		-	840
Hong-Kong.....		597	840 - 841
Índia.....		597 - 598	841
Jamáica.....		-	842
Malta.....		599	843
Nigéria.....		-	843
Nova Zelândia.....		599	843 - 844
Palestina.....		599 - 600	844
Quênia.....		600	-
Rodésia.....		601	-
Saint-Christopher.....		-	845
Saint-Vincent.....		-	845
Santa-Lúcia.....		-	845
Sudão anglo-egípcio.....		601	-
Sudoeste-africano.....		-	846
Tanganica.....		602	-
Tasmânia.....		-	846
Terra-Nova.....		602	847
Trinidad.....		602 - 603	847 - 848
União sul-africana.....		603 - 604	848 - 849
Zanzibar.....		604	-
Possessão espanhola:			
Canárias.....		604 - 605	849
Possessões francesas:			
Argélia.....		605	850
Camerum.....		606	850
Congo.....		-	851
Costa do Marfim.....		-	851
Guadelupe.....		-	851

ASSUNTO	ANOS	Páginas	
		Importação	Exportação
4º e 7º parte: (cont.),			
Guiana.....		606	852
Guiné.....		-	852
Indo-China.....		-	853
Madagascar.....		607	-
Martinica.....		607	853
Saint Pierre et Miquelon.....		608	-
Senegal.....		-	853 - 856
Síria.....		608 - 609	854 - 855
Tunis.....		609 - 610	856
Possessão grega:			
Creta.....		610	-
Possessões holandesas:			
Antilhas.....		610 - 611	856
Guiana.....		-	856
Java.....		611 - 612	857
Possessões italianas:			
Cós.....		-	857
Lero.....		-	857
Líbia.....		-	858
Rodes.....		-	858
Possessões portuguesas:			
Açores.....		-	858
Angola.....		-	859
Cabo-Verde.....		-	859
Gfa.....		-	859 - 860
Madeira.....		612 - 613	860
Moçambique.....		-	861
Rumânia.....		613	862
Rússia européia.....		613 - 614	-
Salvador.....		-	862
São-Domingos.....		-	863
Suécia.....		614 - 616	863 - 864
Suíça.....		616 - 618	865
Tchecoslováquia.....		619 - 621	866
Turquia asiática.....		621	867
» européia.....		621	867
União belgo-luxemburguesa.....		623 - 625	867 - 869
Uruguai.....		625 - 627	869 - 871
Venezuela.....		627	871 - 872

MATTER	YEARS	Pages	
		Imports	Exports
4th and 7th parts: (cont.)	1937 - 1938		
Bolivia.....		547	791 - 793
Bulgaria.....		547	793 - 794
Chile.....		548 - 549	794 - 795
China.....		549 - 550	795 - 796
Colombia.....		550	796 - 798
Costa Rica.....		551	-
Cuba.....		551 - 552	798
Dantzig.....		552	799
Denmark.....		553 - 554	799 - 800
Egypt.....		554 - 555	801
Ecuador.....		555 - 556	801 - 802
Spain.....		556 - 557	802
United States.....		558 - 560	803 - 804
Estonia.....		560	805
Philippine.....		561	805
Finland.....		561 - 562	805 - 806
France.....		562 - 564	806 - 808
United Kingdom.....		565 - 567	808 - 810
Greece.....		567 - 568	810
Guatemala.....		568	-
Haiti.....		568	811
Netherlands.....		569 - 571	811 - 813
Honduras (Republic).....		-	813
Hungary.....		571 - 572	813 - 814
Iraq.....		573	814
Irish Free State.....		574	-
Iceland.....		575	814 - 815
Italy.....		575 - 577	815 - 816
Yugoslavia.....		577 - 578	817
Japan.....		578 - 580	817 - 818
Latvia.....		581	819
Lithuania.....		581 - 582	819
Manchuria.....		-	820
Morocco.....		582	820 - 821
Mexico.....		583	821
Nicaragua.....		584	-
Norway.....		584 - 585	822 - 823
Panamá.....		-	823 - 824
Paraguay.....		585 - 586	824 - 825
Persia or Iran.....		586	-
Peru.....		587	825 - 827
Poland.....		587 - 589	827 - 828
Portugal.....		589 - 591	828 - 830
American possessions			
Hawaii.....		-	830 - 831

MATTER	YEARS	Pages	
		Imports	Exports
4th and 7th parts: (cont.)	1937 - 1938		
Puerto-Rico.....		591	831
Saint-Croix.....		-	831
Belgium possessions:			
Congo.....		-	832
British possessions:			
Australia.....		592	832 - 833
Bahamas.....		592	833
Barbados.....		-	834
Bermuda.....		-	834
Canada.....		593 - 594	835
Caymans.....		-	836
Ceylon.....		595	836
Cyprus.....		595	836
Gold Coast.....		-	837
Straits Settlements.....		595 - 596	837
Falkland.....		-	837 - 838
Gibraltar.....		-	838 - 839
Grenada.....		596	839
Guiana.....		-	839 - 840
Honduras.....		-	840
Hong-Kon.....		597	840 - 841
India.....		597 - 598	841
Jamaica.....		-	842
Malta.....		599	843
Nigeria.....		-	843
New Zealand.....		599	843 - 844
Palestine.....		599 - 600	844
Kenya.....		600	-
Rhodesia.....		601	-
Saint-Christopher.....		-	845
Saint-Vicent.....		-	845
Santa-Lucia.....		-	845
Anglo-Egyptian Sudan.....		601	-
South-West Africa.....		-	846
Tanganyika.....		602	-
Tasmania.....		-	846
Hewfoundland.....		602	847
Trinidad.....		602 - 603	847 - 848
Union of South Africa.....		603 - 604	848 - 849
Zanzibar.....		604	-

MATTER	YEARS	Pages	
		Imports	Exports
4th and 7th parts: (cont.).	1937 - 1938		
Spanish possessions:			
Canary.....		604 - 605	849
French possessions:			
Algeria.....		605	850
Cameroon.....		606	850
Congo.....		—	851
Ivory Coast.....		—	851
Guadeloupe.....		—	851
Guiana.....		606	852
Guinea.....		—	852
Indochina.....		—	853
Madagascar.....		607	—
Martinique.....		607	853
Saint Pierre and Miquelon.....		608	—
Senegal.....		—	853 - 854
Syria.....		608 - 609	854 - 855
Tunisia.....		609 - 610	856
Greek possession:			
Crete.....		610	—
Dutch possessions:			
West India.....		610 - 611	856
Guiana.....		—	856
Java.....		611 - 612	857
Italian possessions:			
Cos.....		—	857
Leros.....		—	857
Libya.....		—	858
Rhodes.....		—	858
Portuguese possessions:			
Azores.....		—	858
Angola.....		—	859
Cape Verde.....		—	859
Goa.....		—	859 - 860
Madeira.....		612 - 613	860
Mozambique.....		—	861
Roumania.....		613	862
Russia in Europe.....		613 - 614	—
Salvador.....		—	862
Dominican Republic.....		—	863
Sweden.....		614 - 616	863 - 864
Switzerland.....		616 - 618	865

MATTER	YEARS	Pages	
		Imports	Exports
4th and 7th parts: (cont.)	1937 - 1938		
Czechoslovakia.....		619 - 621	866
Turkey in Asia.....		621	867
» » Europe.....		622	867
Belgium-Luxemburg Union....		623 - 625	867 - 869
Uruguay.....		625 - 627	869 - 871
Venezuela.....		627	871 - 872

TABLE DES MATIÈRES

MATIÈRE	ANNÉES	Pages	
		Importation	Exportation
1ère partie:			
Importation et Exportation de marchandises.....	1901 - 1938	2 - 5	2 - 5
Importation et Exportation de marchandises par classes.....	1929 - 1938	6 et 8	7 et 9
Importation et Exportation de marchandises par groupements			
En tonnes.....	1929 - 1933	10 et 12	11 et 13
» »	1934 - 1938	14 et 16	15 et 17
En contos de reis.....	1929 - 1933	18 et 20	19 et 21
» » »	1934 - 1938	22 et 24	23 et 25
En 1.000 ££, or.....	1929 - 1933	26 et 28	27 et 29
» » »	1934 - 1938	30 et 32	31 et 33
Pourcentage sur le poids.....	1929 - 1933	34 et 36	35 et 37
» » »	1934 - 1938	38 et 40	39 et 41
Pourcentage sur la valeur en ££, or.....	1929 - 1933	42 et 44	43 et 45
» » »	1934 - 1938	46 et 48	47 et 49
Mouvement mensuel de L'Importation et de L'Exportation de marchandises:			
Tonnes, contos de reis et ££, or.....	1937 - 1938		
££, papier et dollars américaines.....		50	51
		52	52
Importation de marchandises par pays de provenance.....		53 - 54	-
Exportation de marchandises brésiliennes par pays de destination.....		-	55 - 57
Comparaison en ££, or entre l'Importation et l'Exportation, par pays.....		58 - 60	68 - 60
Importation de marchandises par ports de destination.....		61 - 62	-
Exportation de marchandises brésiliennes par ports de provenance.....		-	63 - 64
Comparaison en ££, or entre l'Importation et l'Exportation, par États.....		65	65
Poids brut des marchandises importées et exportées.....		66 - 67	66 - 67
Valeur moyenne par tonnes brutes importées et exportées.....		68 - 69	68 - 69
Cout et fret des marchandises importées:			
Par pays de provenance.....		70 - 72	-
Par ports de destination.....		73 - 74	-
Change officiel sur New York et Londres.....	1937	75	75
» libre » » » »	1937 - 1938	76 - 77	76 - 77
2ème et 5ème parties:			
Commerce extérieur: Marchandises:			
Classe I - Animaux vivants.....	1937 - 1938	80 - 81	630
» II - Matières premières.....		82 - 111	631 - 649
» III - Denrées alimentaires.....		112 - 120	650 - 660
» IV - Articles manufacturés.....		121 - 201	661 - 673
3ème et 6ème parties:			
Commerce extérieur: Marchandises par pays:			
Classe I - Animaux vivants.....	1937 - 1938	204 - 206	676 - 677
» II - Matières premières.....		208 - 287	680 - 726
» III - Denrées alimentaires.....		290 - 315	728 - 757
» IV - Articles manufacturés.....		318 - 537	760 - 784
4ème et 7ème parties:			
Commerce extérieur: Pays par groupements de marchandises:			
Albanie.....	1937 - 1938	-	786
Allemagne.....		540 - 542	786 - 788
Arabie.....		-	788

MATIÈRE	ANNÉES	Pages	
		Importation	Exportation
4ème et 7ème parties: (suite)	1937 - 1938		
Argentine.....		542 - 544	789 - 790
Autriche.....		545 - 546	791
Bolivie.....		547	791 - 793
Bulgarie.....		547	793 - 794
Chili.....		548 - 549	794 - 795
Chine.....		549 - 550	795 - 796
Colombie.....		550	796 - 798
Costa-Rica.....		551	-
Cuba.....		551 - 552	798
Dantzig.....		552	799
Danemark.....		553 - 554	799 - 800
Egypte.....		554 - 555	801
Équateur.....		555 - 556	801 - 802
Espagne.....		556 - 557	802
Etats-Unis.....		558 - 560	803 - 804
Estonie.....		560	805
Philippines.....		561	805
Finlande.....		561 - 562	805 - 806
France.....		562 - 564	806 - 808
Grande-Bretagne.....		565 - 567	808 - 810
Grèce.....		567 - 568	810
Guatémala.....		568	-
Haïti.....		568	811
Pays-Bas.....		569 - 571	811 - 813
Honduras (République).....		-	813
Hongrie.....		571 - 572	813 - 814
Irak.....		573	814
Irlande.....		574	-
Islande.....		575	814 - 815
Italie.....		575 - 577	815 - 816
Yougoslavie.....		577 - 578	817
Japon.....		578 - 580	817 - 818
Lettonie.....		581	819
Lithuanie.....		581 - 582	819
Mandchurie.....		-	820
Maroc.....		582	820 - 821
Mexique.....		583	821
Nicaragua.....		584	-
Norvège.....		584 - 585	822 - 823
Panama.....		-	823 - 824
Paraguay.....		585 - 586	824 - 825
Perse ou Iran.....		586	-
Pérou.....		587	825 - 827
Pologne.....		587 - 589	827 - 828
Portugal.....		589 - 591	828 - 830
Possessions américaines:			
Hawaii.....		-	830 - 831

MATIÈRE	ANNÉES	Pages	
		Importation	Exportation
4ème et 7ème parties: (suite).	1937 - 1938		
Porto Rico.....		591	831
Saint-Croix.....		-	831
Possessions belges:			
Congo.....		-	832
Possessions anglaises:			
Australie.....		592	832 - 833
Bahamas.....		592	833
Barbade.....		-	834
Bermudes.....		-	834
Canada.....		593 - 594	835
Caymans.....		-	836
Ceylan.....		595	836
Chypre.....		595	836
Côte-de-l'Or.....		-	837
Etablissements des Detroits.....		595 - 596	837
Falkland.....		-	837 - 838
Gibraltar.....		-	838 - 839
Grenade.....		596	839
Guyane.....		-	839 - 840
Honduras.....		-	840
Hong-Kong.....		597	840 - 841
Inde.....		597 - 598	841
Jamaïque.....		-	842
Malte.....		599	843
Nigéria.....		-	843
Nouvelle-Zélande.....		599	843 - 844
Palestine.....		599 - 600	844
Kénya.....		600	-
Rhodésie.....		601	-
Saint-Christopher.....		-	845
Saint-Vincent.....		-	845
Santa-Lucie.....		-	845
Soudan anglo-égyptien.....		601	-
Sud-Ouest africain.....		-	846
Tanganyika.....		602	-
Tasmanie.....		-	846
Terre-Neuve.....		602	847
Trinidad.....		602 - 603	847 - 848
Union sud-africaine.....		603 - 604	848 - 849
Zanzibar.....		604	-
Possessions espagnoles:			
Canaries.....		604 - 605	849
Possessions françaises:			
Algérie.....		605	850

MATIÈRE	ANNÉES	Pages	
		Importation	Exportation
4ème et 7ème parties: (suite).	1937 - 1938		
Cameroun.....		606	850
Congo.....		-	851
Côte d'Ivoire.....		-	851
Guadeloupe.....		-	851
Guyana.....		606	852
Guinée.....		-	852
Indo-Chine.....		-	853
Madagascar.....		607	-
Martinique.....		607	853
Saint-Pierre-et-Miquelon.....		608	-
Sénégal.....		-	853 - 854
Syrie.....		608 - 609	854 - 855
Tunisie.....		609 - 610	856
Possession grecque:			
Crète.....		610	-
Possessions néerlandaises:			
Antilles.....		610 - 611	856
Guyana.....		-	856
Java.....		611 - 612	857
Possessions italiennes:			
Cos.....		-	857
Leros.....		-	857
Libye.....		-	858
Rhodes.....		-	858
Possessions portugaises:			
Açores.....		-	858
Angola.....		-	859
Cap Vert.....		-	859
Goa.....		-	859 - 860
Madère.....		612 - 613	860
Mozambique.....		-	861
République Dominicaine.....		-	863
Roumanie.....		613	862
Russie d'Europe.....		613 - 614	-
Salvador.....		-	862
Suède.....		614 - 616	863 - 864
Suisse.....		616 - 718	865
Tchécoslovaquie.....		619 - 621	866
Turquie d'Asie.....		621	867
» d'Europe.....		622	867
Union belgo-luxembourgeoise.....		623 - 625	867 - 869
Uruguay.....		625 - 627	869 - 871
Vénézuéla.....		627	871 - 872

ÍNDICE DOS GRAFICOS

- 1 - Total da Importação e da Exportação
- 2 - Importação e Exportação de Matérias Primas
- 3 - Importação e Exportação de Gêneros Alimentícios
- 4 - Importação e Exportação de Manufaturas
- 5 - Exportação de Café
- 6 - Exportação de Algodão
- 7 - Exportação de Laranjas
- 8 - Exportação de Frutos Oleaginosos
- 9 - Exportação de Açúcar e Cacao
- 10 - Exportação de Borracha, Couros e Peles
- 11 - Exportação de Fumo e Erva-mate
- 12 - Exportação de Carne frigorificada e em conserva
- 13 - Principais produtos exportados em 1938
- 14 - Principais Países de procedência e de destino
- 15 - Principais Estados de destino e procedência

INDEX OF THE GRAPHICS

Imports and Exports
 Imports and Exports of Raw Materials
 Imports and Exports of Food Stuffs
 Imports and Exports of Manufactures
 Exports of Coffee
 Exports of Cotton
 Exports of Oranges
 Exports of Oil seeds
 Exports of Sugar and Cocoa
 Exports of Rubber, Hides and Skins
 Exports of Tobacco and Mate (Brazilian tea)
 Exports of Meat, frozen and preserved
 Leader products exported in 1938
 Countries of consignment and destination
 Brazilian States of destination and consignment

RÉPERTOIRE DES GRAPHIQUES

Total de l'Importation et de l'Exportation
 Importation et Exportation des Matières Premières
 Importation et Exportation des Denrées Alimentaires
 Importation et Exportation des Articles Manufacturés
 Exportation de Café
 Exportation de Coton
 Exportation d'Orange
 Exportation de Fruits oléagineux
 Exportation de Sucre et Cacao
 Exportation de Caoutchouc, Peaux et Cuir
 Exportation de Tabac et Mate (Thé du Brésil)
 Exportation de Viande, frigorifiée et en conserve
 Principaux produits exportés en 1938
 Pays de provenance et destination
 États brésiliens de destination et de provenance

NOTAS EXPLICATIVAS

INDICAÇÃO PRELIMINAR

A presente publicação de dados estatísticos sobre o comércio exterior do Brasil abrange dois volumes que compreendem a matéria a seguir, especificada para cada um deles:

Primeiro volume - Movimento geral e por países:

- a) importação e exportação geral, no biênio 1937-1938, discriminadas segundo as mercadorias, única parte da publicação mantida em tres linguas: português, inglês e francês;
- b) importação e exportação, no biênio 1937-1938, por mercadorias, discriminadas segundo os países de procedência e de destino;
- c) importação e exportação, no biênio 1937-1938, por países de procedência e de destino, discriminados segundo as quatro grandes classes e os agrupamentos componentes.

Segundo volume - Movimento por localidades brasileiras:

- a) importação e exportação, no biênio 1937-1938, por mercadorias, discriminadas segundo as localidades brasileiras de destino e de procedência;
- b) importação e exportação, no biênio 1937-1938, por localidade brasileira de destino e de procedência, discriminadas segundo as quatro grandes classes e respectivos agrupamentos componentes.

Englobando, assim, todos aqueles dados essenciais, anteriormente divulgados através de duas séries distintas de boletins, - os resumos e os gerais, - os dois volumes da presente publicação aparecem com profundas modificações do ponto de vista quer da forma expositiva, quer do período abrangido pelos algarismos, reduzido de um quinquênio para um biênio, salvo nos quadros de síntese que compreendem maior número de anos, quer, finalmente, da classificação adotada para as mercadorias em substituição à anteriormente seguida, como consequência final das transformações que, neste particular, se vieram operando, em larga escala, durante os quatro últimos anos.

NOVA CLASSIFICAÇÃO DAS MERCADORIAS

As alterações, por desdobramentos e transferências, contínua e sucessivamente introduzidas, principalmente a partir do ano de 1935, no quadro geral das mercadorias apuradas pela estatística do comércio exterior do Brasil, sobretudo na parte das importações, haviam feito plenamente sentir a conveniência de uma remodelação completa no sistema de classificação ha largo tempo em vigor. Aproveitando essa oportunidade, pareceu de todo indicado conformar a nova serie de especificações ao critério de ordenação decimal, pelas reconhecidas vantagens que apresenta, já do ponto de vista da lógica formal, já do ponto de vista da aplicação dos processos de apuração mecânica em uso. Daí a distribuição das mercadorias especificadas nesta publicação nas dez grandes categorias a seguir discriminadas, cada uma das quais caracterizada pelo milhar dos numeros de quatro algarismos representativos das respectivas classes:

- Categoria 0** - Animais vivos, matérias primas e preparações de origem animal, exclusive têxteis:
- Classes 0.000 a 0.999
- Categoria 1** - Vegetais, matérias primas e preparações de origem vegetal, exclusive têxteis:
- Classes 1.000 a 1.999
- Categoria 2** - Minerais, matérias primas e preparações de origem mineral, exclusive têxteis:
- Classes 2.000 a 2.999
- Categoria 3** - Têxteis e matérias primas sintéticas; preparações diversas:
- Classes 3.000 a 3.999
- Categoria 4** - Gêneros alimentícios, inclusive forragens:
- Classes 4.000 a 4.999
- Categoria 5** - Manufaturas de matérias primas de origem animal, exclusive têxteis:
- Classes 5.000 a 5.999
- Categoria 6** - Manufaturas de matérias primas de origem vegetal, exclusive têxteis:
- Classes 6.000 a 6.999
- Categoria 7** - Manufaturas de matérias primas de origem mineral, exclusive têxteis:
- Classes 7.000 a 7.999
- Categoria 8** - Manufaturas de têxteis e de matérias primas sintéticas; produtos diversos:
- Classes 8.000 a 8.999
- Categoria 9** - Manufaturas diversas:
- Classes 9.000 a 9.999

Cada uma destas dez categorias abrange dez títulos, caracterizados, de per si, pelo algarismo das centenas dos números representativos das classes correspondentes; cada título, por sua vez, compreende dez grupos, individualmente caracterizados pelo algarismo das dezenas das respectivas classes, as quais, finalmente, distribuídas à razão de dez por grupo, tornam possível a especificação de dez mil mercadorias distintas, em qualquer das correntes consideradas no intercâmbio comercial.

Discriminando a presente publicação apenas 1.345 classes de mercadorias importadas e 420 classes de mercadorias exportadas, larga margem se acha assegurada, em cada um dos mil grupos, aos desdobramentos que se venham a verificar ulteriormente para individualizar, quando oportuno, novas mercadorias e isso sem qualquer desarticulação do conjunto, que se manterá inalterado no atinente a categorias, títulos e grupos, para variar apenas quanto às classes. Ao demais, esgotada que viesse a ser, por ampliações subsequentes, a capacidade do quadro introduzido, bastaria acrescentar mais um algarismo à direita do número característico de cada uma das dez mil classes, separando-se da parte existente por uma vírgula, para se elevar a cem mil o número de especificações possíveis e isso também sem necessidade de alterar a estrutura do esquema em seus agrupamentos de ordem superior.

Em razão dessas características de rigidez do sistema, pode ele ser uniformemente aplicado por este «Serviço» tanto às suas estatísticas do comércio exterior, considerado sob o duplo aspecto de importação e de exportação, como às do intercâmbio de cabotagem entre os portos do país, adaptada apenas a especificação das classes de mercadorias às peculiaridades inerentes às diversas correntes de movimento observadas, que se tornam desse modo rápida e facilmente comparáveis entre si.

Grandes divisões da importação, na classificação substituída, em relação às novas especificações

Os resumos a seguir, estabelecendo a ligação das atuais divisões com as quatro grandes classes de longa data consideradas na divulgação das estatísticas de importação do Brasil, destaca ao mesmo tempo os títulos mais característicos de cada uma delas na atual classificação:

CLASSE I - Animais vivos:

00.00-00.99:

CLASSE II - Matérias primas:

01.00-09.99: de origem animal (exclusive têxteis);
 10.00-19.99: de origem vegetal (exclusive têxteis);
 20.00-29.99: de origem mineral (exclusive têxteis);
 30.00-31.99: têxteis de origem vegetal;
 32.00-32.99: têxteis de origem animal;
 33.00-33.99: têxteis sintéticos;
 34.00-34.99: matérias plásticas artificiais ou resinas sintéticas;
 39.00-39.99: outras.

CLASSE III - Artigos manufaturados:

50.00-59.99: de matérias primas de origem animal, exclusive têxteis;
 60.00-62.99: de partes de vegetais, não lenhosas;
 65.00-65.99: de madeiras;
 66.00-67.99: papel e suas aplicações;
 68.00-68.99: de borracha e de outros produtos vegetais;
 70.00-77.99: de matérias primas de origem mineral, (exclusive louça e vidro);
 78.00-78.99: de louça, vidro e de outros produtos minerais;
 80.00-81.99: de têxteis de origem vegetal;
 82.00-82.99: de têxteis de origem animal;
 83.00-83.99: de têxteis sintéticos;
 84.00-84.99: de matérias plásticas sintéticas;
 85.00-89.99: produtos diversos, inclusive químicos e farmacêuticos;
 90.00-97.99: máquinas, aparelhos, utensílios e armamentos; instrumentos de música e relojoaria;
 98.00-98.99: veículos e seus acessórios;
 99.00-99.99: outros.

CLASSE IV - Artigos destinados à alimentação e forragens:

40.00-40.99: bebidas;
 41.00-44.99: de origem vegetal;
 45.00-47.99: de origem animal;
 48.00-49.99: outros.

Grandes divisões da exportação, na classificação substituída, em relação às novas especificações

Relativamente às mercadorias exportadas, a ligação com as tres grandes classes anteriormente adotadas se opera pela conveniente aproximação dos títulos, como segue:

CLASSE I - Animais e seus produtos:

00.00-00.99: animais vivos;
 01.00-09.99: matérias primas e preparações de origem animal, exclusive têxteis;
 32.00-32.99: têxteis de origem animal;
 39.97: sabão, sapólio e semelhantes;
 45.00-47.99: gêneros alimentícios de origem animal;
 49.93: carnarinha (alimento para pássaros);

- 50.00-59.99: manufaturas e produtos de matéria prima de origem animal, exclusive têxteis;
 82.00-82.99: manufaturas de têxteis de origem animal;
 85.15: glicerina;
 89.02: farinha de sangue;
 89.17: farinha de ossos;

CLASSE II - Minerais e seus produtos:

- 20.00-29.99: minerais e matérias primas de origem mineral:
 39.29: tintas preparadas;
 40.09: aguas de mesa;
 70.00-77.99: manufaturas de matérias primas de origem mineral;
 78.00-78.99: manufaturas de louça, vidro e outros produtos de origem mineral;
 85.00-87.99: produtos diversos, inclusive produtos quimicos (exclusive 85.15, glicerina);
 91.00-97.99: máquinas, aparelhos, utensilios e armamentos, compreendendo material de uso em medicina, cirurgia e veterinaria, (exclusive 91.30, algodão hidrófilo, 91.34, gaze em tiras e ataduras, 93.43, discos para vitrolas e 93.49, instrumentos de música não especificados);
 99.09: aparelhos de ginástica;
 99.16: fósforos;

CLASSE III - Vegetais e seus produtos:

- 10.00-19.99: vegetais e matérias primas de origem vegetal, exclusive têxteis;
 30.00-31.99: têxteis de origem vegetal;
 33.56: «rayon» em fio para tecelagem;
 40.00-44.99 }
 e } gêneros alimentícios de origem vegetal, exclusive 40.09;
 45.15-48.83 }
 49.30-49.39 }
 e } forragens e outros alimentos para animais (farelos e tórtas);
 49.80-49.89 }
 60.00-62.99: manufaturas de partes não lenhosas de vegetais, exclusive têxteis;
 65.00-65.99: manufaturas de madeira;
 66.00-67.99: papel e suas aplicações;
 68.00-68.99: manufaturas de borracha e de outros produtos de origem vegetal;
 80.00-81.99: manufaturas de têxteis de origem vegetal;
 83.59: manufaturas de «rayon», viscoso e semelhantes;
 88.99: drogas, medicamentos e preparações farmacêuticas, não especificados;
 89.59: perfumarias;
 91.30: algodão hidrófilo;
 93.43: discos para vitrolas e semelhantes;
 98.41: carroças e pertences;
 99.80: brinquedos (até 1937, exclusivamente de borracha);
 99.98: objetos indígenas;

CLASSE SUPLEMENTAR - Diversos (para as classes abertas em 1937, não suscetíveis de inclusão em nenhuma das tres precedentes);

- 39.91-39.94: preparações para usos diversos;
 48.73: conservas e extratos alimentícios não especificados (a partir de 1938);
 48.89: preparações dietéticas não especificadas;
 88.93: emulsões e óleos medicinais;
 89.69: inseticidas e semelhantes;
 89.75: preparações para impermeabilização do cimento;
 90.00-90.99: aparelhos, instrumentos, máquinas e objetos físicos, químicos, matemáticos e óticos;
 91.34: gaze em tiras e semelhantes;
 93.49: instrumentos de musica, não especificados;
 98.41: carros de tração animal (a partir de 1938);
 99.00-99.99: varios artigos, (exclusive 99.09, 99.16, 99.80 e 99.98);

No sentido de facilitar as aproximações, acaso pretendidas, neste particular, em relação a períodos anteriores ao biênio 1937-1938, a presente publicação contém uma série de quadros em que os dados dos oito primeiros anos do último decênio foram convenientemente reagrupados de modo a permitirem um confronto rápido en-

tre os algarismos discriminados seguido as divisões fundamentais do novo sistema de classificação, o que exigiu, como é fácil de compreender, um penoso trabalho de reclassificação de todas as mercadorias registradas.

IMPORTAÇÃO

Sob a designação de importação, compreende este boletim, exclusivamente, as mercadorias de origem estrangeira, introduzidas para consumo no Brasil, referindo-se os dados dos respectivos quadros e tabelas à importação geral. Esta, engloba tanto as mercadorias já entregues ao consumo, como as ainda armazenadas nas alfândegas para esse fim, ou para serem reembarcadas com destino a outro pórtio do território nacional, sem incluir, entretanto, as que se acham apenas em trânsito para outros países.

As quantidades, os valores, as procedências e os destinos das mercadorias importadas consignadas nesta publicação são resultantes das declarações prestadas nas faturas consulares, que constituem o instrumento de coleta pelo qual é elaborada a estatística da importação no Brasil.

Quantidade - As quantidades expressas em quilos representam o peso líquido real das mercadorias, scparadas de seus envoltórios, tanto externos, como internos.

Valor - O valor das mercadorias importadas, consignado nos quadros, é o valor livre a bordo, isto é, C. I. F. o qual resulta da soma das duas parcelas seguintes:

- 1º, custo da mercadoria no país de procedência;
- 2º, frete e despesas até o pórtio brasileiro de destino.

Não inclui, portanto, direitos aduaneiros ou quaisquer gastos ulteriores à entrada das mercadorias nas alfândegas brasileiras.

A separação do custo tem por objetivo facilitar a comparação dos valores de nossas importações com os valores das exportações dos países de que procedem as mercadorias entradas no Brasil.

Os valores expressos em milréis correspondem aos resultados da conversão da moeda estrangeira, declarada nas faturas consulares, e que é, desde 1933, exclusivamente o dolar norte-americano, segundo a taxa média mensal do câmbio à vista no mercado livre, de acôrdo com os dados diariamente fornecidos pela Câmara Sindical dos Corretores de Fundos Públicos na Praça do Rio de Janeiro.

Os valores expressos em Libras esterlinas correspondiam, até Setembro de 1931, quando foi estabelecida a inconvertibilidade da moeda inglesa, aos resultados da redução da nossa moeda segundo a média mensal do câmbio à vista sobre Londres baseada nos dados da Câmara antes referida. A partir dessa época, a cotação do dolar começou a servir de fundamento ao calculo, obtendo-se a equivalência da libra ouro para conversão dos valores pela paridade entre as duas moedas decorrente da relação 4,8665 dolar (ouro) = £ 1 (ouro), isto é, respectivamente, dolar de 1,50463 gramas e libra de 7,32238 gramas de ouro fino.

Quebrado, em Março de 1933, o padrão monetário norte-americano, substituiu-se a cotação do valor do dolar pela do franco francês, fixando-se, desde então, o valor da libra ouro de acôrdo com a paridade 124,21343 francos ouro = £ 1 (ouro).

Verificada, em Setembro de 1936, a desvalorização do franco francês, novas modificações foram introduzidas na conversão dos valores a libras ouro, consistindo, inicialmente, em tomar como base da fixação de equivalências o ágio do ouro no mercado de Londres e, a seguir, em operar diretamente a conversão dos dados em moeda americana a moeda inglesa, adotando como coeficiente de redução a relação entre as quantidades de ouro fino caracteristicas de cada um dos dois padrões, isto é, da libra de 7,32238 gramas de ouro fino e do dolar atual que contém apenas 0,88867 grama de ouro fino.

Relativamente aos valores das presentes estatísticas, convem assinalar ainda que as taxas de conversão adotadas foram as officiais, desde a atribuição do monopólio de câmbio ao Banco do Brasil por força do decreto n. 20.451 de 28 de Setembro de 1931. Restabelecida a liberação do câmbio em Fevereiro de 1935, os valores das importações, declarados em dolars U. S. A. nas faturas consulares, passaram a ser convertidos em moeda nacional pelas cotações do câmbio livre.

Depreende-se destas explicações que os chamados valores officiais ou de pauta - designação comumente dada, em técnica fiscal, aos valores convencionais fixos atribuidos ao custo das mercadorias para efeito de arrecadação tributária - em coisa alguma interferem no cálculo dos valores das importações consignadas neste boletim, os quais são, tanto quanto é possível pretender em estatística, puramente comerciais e tem a sua legitimidade atestada pelas Câmaras de Comércio das praças de procedência, que, nas faturas comerciais anexas às consulares, os declaram em plena conformidade com os preços correntes da mercadoria nas referidas praças.

Origem ou procedência das mercadorias - Até 1917, inclusive, a estatística de importação era apurada pelos países de origem das mercadorias, embora adquiridas estas em local diverso do de sua produção e assim, por exemplo, as mercadorias originárias da India, adquiridas em Hamburgo, figuravam como importadas dessa colônia inglesa e não da Alemanha. Ora, sendo a estatística comercial uma estatística de trocas internacionais, onde se registram as relações de compra e venda entre países, e não uma estatística de produção, modificou-se, em 1918, o critério até então seguido, figurando, a partir dessa época, em vez do país de origem, o de venda ou de procedência, que é aquele em que a mercadoria é adquirida e de onde é expedida para o Brasil. Assim, a mercadoria adquirida na Suíça pelo negociante do Brasil e remetida para Bordéus, afim de ser daí embarcada para Santos, figura no presente boletim como importada da Suíça: se, porém, fôr originária da Suíça, mas adquirida em França, é este último país que aparece mencionado nos competentes quadros.

Destino das mercadorias - O destino das mercadorias é a estação aduaneira indicada na fatura consular como sendo aquela por onde se deverá verificar a sua entrada no país. Não discrimina, pois, esta publicação o verdadeiro movimento por Estados, mas apenas a quantidade e o valor das mercadorias desembarcadas nos portos de cada Estado, seja para seu próprio consumo, seja em trânsito para outro Estado. Assim por exemplo, grande parte das mercadorias entradas do exterior pelo pórtio do Rio de Janeiro se destina ao consumo dos Estados de Minas Gerais, de Goiás e do Rio de Janeiro, do mesmo modo que parte das importadas através da alfândega de Recife se destina ao consumo dos Estados de Alagoas, Sergipe, Paraíba, etc., fato que também ocorre, em menor escala, relativamente a outras unidades federadas.

EXPORTAÇÃO

Sob a designação de **exportação** compreende este boletim todas as mercadorias de produção nacional, expedidas para países estrangeiros e apuradas segundo as declarações constantes dos manifestos de saída dos navios que partem de portos brasileiros para o exterior ou pelas guias de exportação, como se verifica no caso do Rio Grande do Sul.

Quantidade — As quantidades consignadas neste boletim correspondem às declaradas nos manifestos ou guias a que se acaba de aludir.

Valor — Os valores das mercadorias exportadas, constantes da presente publicação, são baseados nos preços correntes em cada praça expedidora, acrescidos das despesas de frete, acondicionamento, impostos e taxas de exportação, etc., o que vem a representar o valor da mercadoria posta a bordo no Brasil, isto é, F. O. B. Na sua totalidade esses valores exprimem, com a possível exatidão, o que despendeu o estrangeiro, em moeda nacional, para adquirir a mercadoria no Brasil.

Ainda aqui, por conseguinte, os algarismos divulgados correspondem aos chamados **valores comerciais**, dentro da modalidade particular a que o Instituto Brasileiro de Geografia e Estatística já convencionou denominar **valores comerciais de mercado**, por oposição aos **valores comerciais de fatura**, a cuja categoria pertencem os dados dessa natureza, elaborados relativamente a importação.

Apurados, assim, os valores em milréis das exportações, a sua conversão a libras obedeceu, até fevereiro de 1935, às mesmas bases expostas a respeito da importação. A partir dessa época tornou-se necessário levar em conta a entrega, à taxa oficial, de 35% do valor das cambiais de exportação ao Banco do Brasil, por isso que se divulgaram resultados inconciliáveis com os dados básicos da coleta, se a conversão fosse feita pela aplicação integral da taxa do câmbio livre ao valor estatisticamente apurado para os produtos vendidos ao estrangeiro como expressão das cotações nos mercados internos. De fato, se o valor em moeda inglesa, obtido nestas condições, viesse a ser tomado como efetivamente representativo das vendas dos produtos nacionais ao exterior, a colocação das cambiais resultantes, com a entrega de 35% à taxa oficial, teria de dar, em moeda brasileira, importâncias inferiores às correspondentes realmente aos preços de venda nas praças do país.

Como este «Serviço» baseia a sua apuração estatística exclusivamente em tais preços, desconhece por completo os resultados das vendas nas moedas em que se devem liquidar os respectivos saques.

Assim, parece perfeitamente adequado o critério que adotou na conversão a libras ouro do valor das exportações do Brasil para conformar as bases em que é apurado ao intuito de obter nos resultados finais o sentido mais acorde possível com as verdadeiras condições dos ajustes de contas oriundos do comércio internacional. Aliás, a prática geral, relativamente às estatísticas de exportação, é justamente a de basear os seus valores sobre os preços dos mercados internos; somente as repartições congêneres, de outros países, não costumam ir além dos valores expressos em suas próprias moedas, ficando, desse modo, a coberto dos percalços inerentes aos regimes de câmbio controlado.

Convertendo, sistematicamente, há 39 anos, à moeda ouro os valores expressos em milréis do comércio exterior do Brasil, a repartição incumbida da respectiva estatística lançou mão do meio que lhe pareceu adequado a manter a comparabilidade dos algarismos através do tempo, objetivo a que se opunha a instabilidade, desde há muito peculiar à nossa moeda e atualmente generalizada à de todos os países. Foi esse justamente o recurso mais tarde empregado pela Liga das Nações para tornar passíveis de confronto os valores do comércio mundial e alguns países o vem recentemente aplicando às cifras globais do seu movimento.

Referidos, assim, a um padrão comum, intrinsecamente invariável, os valores do intercâmbio mercantil entre nações podem constituir medida segura não apenas do poder aquisitivo do ouro, senão também das flutuações de preços dos produtos trocados nos mercados internacionais, através de períodos de longa duração.

Sob este aspecto, são de especial significação os quadros do movimento mensal em contos de réis, libras ouro, libras papel e dólares americanos, ao lado das respectivas quantidades, dados que, sempre consignados nas publicações especiais relativas ao comércio exterior do Brasil, foram também incluídos no presente boletim.

De outro lado, a estatística brasileira foi também a pioneira da apuração em toneladas não só no total global do intercâmbio, como na discriminação por países e portos de destino ou procedência, diretriz que se veio a tornar grandemente generalizada, com real alcance, sobretudo nas emergências da confusão monetária da hora presente em que as quantidades preenchem de modo mais imediato a função de índices de ordem econômica.

Procedência das mercadorias — A procedência, na exportação, é o porto brasileiro ou a localidade de fronteira onde a mercadoria embarca para o exterior. Portanto, os dados que figuram nos quadros da exportação por Estado e respectivos portos não representam, de fato, os algarismos da produção exportável de cada um deles, mas sim o que saíu pelo mencionado porto em demanda do exterior. É assim que as expedições dos portos de Manaus e de Belém do Pará englobam toda a exportação do Território Federal do Acre, bem como parte da do Estado de Mato Grosso. Do mesmo modo, por Pernambuco e Bahia saem muitas mercadorias originárias de Estados confinantes, e pelo porto do Rio de Janeiro se escóam produtos dos Estados do Rio de Janeiro, de Minas Gerais, de Goiás, do Espírito Santo e do norte de S. Paulo. A parte da exportação do Piauí realizada pela ilha do Cajueiro, sujeita à jurisdição do Maranhão, que figurava em boletins anteriores como procedente desta última Unidade Federada, começou a aparecer, desde a publicação anual referente ao biênio 1936-1937, no lugar devido, como expedição do porto de Parnaíba, em cuja alfândega é despachada e de onde é conduzida em pontões para aquela ilha, afim de embarcar nos transatlânticos a que os portos do Estado não oferecem o necessário calado.

Destino das mercadorias — O destino das mercadorias saídas para o exterior é o declarado nos manifestos ou guias de exportação. Apesar de nem sempre ser esse o seu destino ulterior, carece este «Serviço de Estatística» de meios para determinar com segurança a praça a que vão ter em definitivo. De outro lado, não dispondo o Brasil de linhas diretas de navegação para todos os países, acontece que muitos destes deixam de aparecer entre os importadores de seus produtos, enquanto que outros figuram, indevidamente, com quantidades maiores que as que realmente importam. Assim, constam como importadas pelo Uruguai e pela Argentina mercadorias saídas

de Mato Grosso e Rio Grande do Sul e que são transbordadas em Montevideu ou Buenos Aires para a Europa e os Estados Unidos. Acontece, também, que os países mediterrâneos da Europa, como a Suíça, por exemplo, figuram com algarismos aquém das suas reais aquisições no Brasil, enquanto outros, como a Holanda e a Alemanha, se apresentam em situação perfeitamente inversa.

A deficiência, reconhecida, sob este e outros aspectos, nos manifestos utilizados como documentos de coleta das estatísticas de exportação ora divulgadas, poderá em parte ser removida com a adoção generalizada das «Guias de Exportação», preenchidas diretamente pelos expedidores segundo regulamento adequado, sistema que, em vigor relativamente ao Rio Grande do Sul desde 1917, foi, em 1939, definitivamente incorporado aos processos de elaboração seguidos por este «Serviço.»

VALOR INTERNACIONAL DA MOEDA BRASILEIRA

O valor da moeda brasileira em relação à libra esterlina e ao dólar norte-americano, além das variações decorrentes do curso normal do câmbio, encerra, na presente publicação, um aspecto todo especial.

É êle consequente das bases de conversão adotadas para conformar os resultados da apuração estatística com as retrições cambiais aplicadas unilateralmente às exportações desde 1935, consoante ficou antes explicado (Vide pagina XXI). Daí não se restringirem às variações mínimas observadas até 1934 as diferenças entre os valores médios anuais das moedas estrangeiras, resultantes da divisão dos valores em milréis pelas suas respectivas equivalências em cada uma dessas moedas, respectivamente, na importação, na exportação e no total do comércio exterior.

Essas variações mínimas provinham do fato de tais quocientes exprimirem médias ponderadas em que os pesos, devidos à diversidade dos montantes convertidos cada mês, à taxa mensal média do câmbio, conduziam, como é óbvio, a valores médios anuais ligeiramente divergentes em cada uma das duas correntes, como no seu total, apesar de ser única a base das reduções mensais. A partir de 1935, a discrepância deveria fatalmente acentuar-se, em virtude da orientação que teve de ser seguida, como recurso mais adequado a atender às circunstâncias decorrentes das medidas de controle, estabelecidas unicamente para as cambiais de exportação, em 11 de fevereiro daquele ano.

O quadro XXI consigna os valores médios anuais da libra esterlina e do dólar U.S.A., respectivamente, correspondentes às discriminações dele constantes, no período de 1928 a 1939 e resultantes da divisão dos valores globais em moeda brasileira, incluídos na página XXXVI, pelos seus equivalentes em cada uma das moedas estrangeiras aí indicadas.

Finalmente, para devida apreciação desse quadro, convém lembrar as fases atravessadas pelo mercado cambial:

- de outubro de 1931 a agosto de 1934, (decreto n. 20.151 de 28 de Setembro de 1931): controle integral do mercado de câmbio, com insensíveis exceções desde maio desse último ano;
- de setembro de 1934 a janeiro de 1935, (resolução aprovada pelo Conselho Federal de Comércio Exterior em 10 de setembro de 1934): cobertura das importações à razão de 60% ao câmbio oficial e 40% no mercado livre, assegurada ao Banco do Brasil a retenção de 155 francos franceses por saca de café exportado;
- de fevereiro de 1935 a dezembro de 1937, (resolução aprovada pelo Conselho Fiscal de Comércio Exterior em 11 de fevereiro de 1935): liberação do câmbio para as importações, estabelecendo-se a entrega ao Banco do Brasil, à taxa oficial, de 35% do valor das cambiais de exportação, com restritas concessões ou agravamentos posteriores;
- de dezembro de 1937 a abril de 1939, (decreto-lei n.º 97, de 23 de dezembro de 1937): cessação do mercado de câmbio oficial, com exclusividade de compra de cambiais assegurada ao Banco do Brasil e a vigência de taxas sobre as transferências de valores entre o Brasil e o exterior, para constituição de um fundo de câmbio, modificação que só começou a ter influência sobre os dados do último ano consignado neste boletim;
- a partir de abril de 1939, (decreto-lei n.º 1.201, de 8 de abril de 1939): cessação da exclusividade atribuída ao Banco do Brasil para a compra de letras de exportação, com a obrigatoriedade de venderem os bancos adquirentes de tais letras, àquele estabelecimento de crédito, 30% do valor das mesmas, em saque à vista sobre Londres ou Nova York e em moeda de curso internacional, feitas as conversões pelo câmbio oficial, cujas taxas voltaram desse modo, a constar das cotações diárias.

Desde a vigência do decreto-lei n. 1.201, de 8 de abril de 1939, que deu início à última das fases citadas, o valor da moeda brasileira, nos mercados de câmbio legítimo, passou a ser influenciado não apenas por duas, mas por três modalidades de cotações, das quais a última sem significado aparente do ponto de vista da estatística do comércio exterior:

- 1.º - câmbio livre, para cálculo do valor integral das importações;
 - 2.º - câmbio oficial, para cálculo da quota de 30% do valor das exportações;
 - 3.º - câmbio livre especial, para cálculo dos valores das demais transferências internacionais.
- O imposto para constituição do fundo de câmbio, previsto no decreto-lei n. 97, de 23 de dezembro de 1937, na base de uma taxa uniforme de 3% aplicada ao valor de todas as transferências internacionais, excluídas a destinadas a atender aos compromissos da administração pública, sofreu, a seguir, sucessivas alterações, conforme indicado abaixo:
- de 1.º de junho de 1938 a 24 de março de 1939, (decreto-lei n.º 485, de 9 de junho de 1938): mantida a base de 3% na parte relativa aos valores das importações e dos fretes de exportação, foi o imposto arrecadado à taxa de 6% nas demais transferências (despesas no exterior de empresas contratantes de serviços públicos, dividendos e lucros, outras remessas).
 - de 24 de março a 30 de junho de 1939, (decreto-lei n. 1170, de 23 de março de 1939): vigoraram as taxas respectivamente de 5%, nas transferências para pagamento de importação e fretes de exportação e de 10%, nos demais casos;

— a partir de 1 de julho de 1939, (decreto-lei n. 1394, de 29 de junho de 1939): passou o imposto a ser arreadado à taxa única de 5% sobre qualquer espécie de transferência, entre as quais já estavam incluídas, desde 8 de abril de 1939, as destinadas a atender aos compromissos da administração pública.

Os dados, constantes dos quadros estatísticos ora divulgados, não levam, entretanto, em conta os efeitos da incidência de tal imposto sobre o valor das mercadorias apuradas.

COMÉRCIO DE COMPENSAÇÃO

As presentes estatísticas não refletem, em toda sua extensão, no atinente aos valores tabulados, a influência sobre os preços das mercadorias, expressos em moeda brasileira, das compras e vendas liquidadas com base em taxas cambiais de aplicação puramente bilateral e efeitos exclusivamente recíprocos, como é o caso do comércio realizado em moeda chamada de compensação. Assim, pois, para conveniente apreciação das condições da balança comercial, torna-se necessário eliminar dos confrontos aquelas nações com as quais o nosso país tenha mantido intercâmbio compensado ou liquidado em moeda não arbitrável, uma vez que, em princípio, os valores das importações e exportações devem, em tal regime, equilibrar-se dentro de períodos de maior ou menor duração.

Léo de Affonseca

Diretor

VALOR MÉDIO DA £ E DO DOLAR

ANOS	MOEDAS CORRENTES						£ esterlina, ouro (3)		
	£ esterlina (1)			Dolar americano (2)			Na Importação	Na Exportação	No Total
	Na Importação	Na Exportação	No Total	Na Importação	Na Exportação	No Total			
I — Valores médios em moeda brasileira									
1928	408753	408752	408752	88385	88385	88385	408753	408752	408752
1929	408711	408709	408710	88378	88376	88376	408711	408709	408710
1930	438711	448220	438992	98065	98172	98124	438711	448220	438992
1931	628417	638215	628928	138482	148124	138889	658411	688589	678422
1932	498858	498512	498841	148352	148231	148276	698843	698355	698474
1933	528174	538428	528870	128747	128642	128686	768968	788817	778994
1934	598679	598668	598673	128048	128069	128060	988274	988156	988206
1935	838985	748671	788910	178153	158235	168108	1408567	1248319	1318693
1936	858891	758886	808240	178302	158296	168169	1418979	1258302	1328554
1937	798436	728502	758885	168078	148651	158346	1308876	1198729	1258174
1938	868275	848521	858403	178589	178245	178412	1448657	1418796	1438240
1939	848819	818614	838100	198093	188388	188716	1568713	1508558	1538410
II — Numeros Índices									
1928	100	100	100	100	100	100	100	100	100
1929	99	99	99	99	99	99	100	100	100
1930	107	109	108	108	109	108	107	109	108
1931	153	155	154	161	168	166	161	168	165
1932	122	121	122	171	169	170	171	170	170
1933	128	131	130	152	150	151	189	193	191
1934	146	146	146	144	144	144	241	241	241
1935	206	183	194	205	182	192	345	305	323
1936	211	186	197	208	182	193	348	307	325
1937	195	178	186	192	175	183	321	294	307
1938	212	207	210	210	206	208	355	348	351
1939	268	200	204	278	219	223	385	369	376

(1) Até Setembro de 1931, £ pesando 7,32238 gramas de ouro fino; dessa data em diante £ moeda corrente na Inglaterra.

(2) Até Março de 1933, dolar do peso de 1,50463 grama de ouro fino; dessa data em diante dolar do peso de 0,88867 grama de ouro fino.

(3) £ do peso de 7,32238 gramas de ouro fino.

EXPLANATORY NOTES

PRELIMINARY

The present edition of the statistics of the Foreign Trade of Brazil consists of two volumes, each of which contains the subjects specified as follows:

First Volume - Total trade and trade by countries:

- a) General imports and exports for the two years 1937 - 1938 classified by merchandise - the only part of the publication given - three languages - Portuguese, English and French;
- b) - Imports and exports for the two years 1937-1938, by merchandise, classified by countries of origin and destination;
- c) Imports and exports for the two years 1937-1938, by countries of origin and destination, classified in four principal classes and their component groups.

Second Volume - Movement by Brazilian localities:

- a) Imports and exports, for the two years 1937-1938 by merchandise, classified by Brazilian localities of destination and origin.
- b) Imports and exports for the two years 1937-1938 by Brazilian localities of destination and origin, classified in four principal classes and their respective component groups.

All essential details formerly issued in two distinct series of bulletins being thus incorporated, both the summary and the general - the two volumes of the present publication will appear with important changes, both from the point of view of the manner in which they are drawn up and also the period covered by the figures, reduced from a five year to a two year period, except for the tables which cover a greater number of years. There are also alterations in the classification adopted for the merchandise from that formerly followed, as a consequence of the changes which, in this particular, have been taking place on a large scale, during the four last years.

NEW CLASSIFICATION OF MERCHANDISE

The alterations, by sub-divisions and transferences, continuously and successively introduced, from the year 1935, in the general tables of merchandise examined in the statistics of the foreign trade of Brazil, chiefly with regard to imports, clearly showed the need for a complete reform of the system of classification so long in use. In making use of this opportunity, it appeared desirable to arrange the new series of specifications by the decimal system, because of its acknowledged advantages both from the logical view-point and from that of the utilisation of the processes of mechanical tabulating in use. This is the reason for the distribution of the merchandise specified in this publication being divided into ten chief categories specified below, each one of which is identified by the four figured numbers representing their respective classes:

Category 0 - Live stock, raw materials and preparations of animal origin, textiles excluded.	Classes: 0.000 to 0.999
Category 1 - Vegetables, raw materials and preparations of vegetable origin, textiles excluded.	Classes: 1.000 to 1.999
Category 2 - Minerals, raw materials and preparations of mineral origin, textiles excluded.	Classes: 2.000 to 2.999
Category 3 - Textiles and synthetic raw materials - Sundry preparations.	Classes: 3.000 to 3.999
Category 4 - Food-stuffs and fodder.	Classes: 4.000 to 4.999
Category 5 - Manufactures of raw materials of animal origin, textiles excluded.	Classes: 5.000 to 5.999
Category 6 - Manufactures of raw materials of vegetable origin, textiles excluded.	Classes: 6.000 to 6.999
Category 7 - Manufactures of raw materials of mineral origin, textiles excluded.	Classes: 7.000 to 7.999
Category 8 - Manufactures of textiles and synthetic raw materials - Sundry products.	Classes: 8.000 to 8.999
Category 9 - Sundry manufactures.	Classes: 9.000 to 9.999

Each of these **ten categories** covers **ten titles**, represented, individually, by the hundred figure of the number representing the corresponding class; each title, in its turn, covers **ten groups**, individually represented by the tens figure of the group number of the respective classes, which, finally, are distributed **ten to each group**, which makes the classification of **ten thousand different kinds of merchandise** possible in any of the currents considered in commercial exchange.

As this publication only describes 1345 classes of imported merchandise and 420 classes of exported merchandise, a large margin is assured in each **one of the thousand groups**, for the sub-divisions into which it might later be found necessary to segregate new merchandise when necessary without disturbance of the scheme, which will remain unaltered as regards categories, titles and groups, the change being only in respect of the classes. Furthermore, when the capacity of the table introduced becomes exhausted by subsequent amplifying, it would be sufficient to add on one figure to the right of the classified number of each of the ten thousand classes, separated by a comma, to raise to one hundred thousand the number of possible sub-divisions, this also without the necessity of altering the structure of the scheme in its higher order of groups.

Due to these rigid characteristics of the system, it is possible to apply it in a uniform manner to this Service, not only as regards its statistics of foreign trade, considered from the double aspect of imports and exports, but also to those of the traffic of coastwise trade between ports in the country, adapting only the specification of classes of merchandise to the peculiarities inherent in the various currents of movement observed, which are thus rapidly and easily comparable one with the other.

Chief divisions of former classification of imports in connection with the new specifications adopted

The following resumes establish a connection between the present divisions with the four chief classes used for a long time in the compiling of statistics on imports in Brazil, they at the same show the most characteristic titles of each one in the actual classification:

Class I - Live stock:

00.00 - 00.99

Class II - Raw materials:

01.00-09.99: of animal origin, textiles excluded.
10.00-19.99: of vegetable origin, textiles excluded.
20.00-29.99: of mineral origin, textiles excluded.
30.00-31.99: textiles of vegetable origin.
32.00-32.99: textiles of animal origin.
33.00-33.99: synthetic textiles.
34.00-34.99: plastic materials and synthetic resins.
35.00-39.99: others.

Class III - Manufactured articles

50.00-59.99: of raw materials of animal origin, textiles excluded.
60.00-62.99: of nonligneous parts of vegetables.
65.00-65.99: of wood.
66.00-67.99: paper and manufactures thereof.
68.00-68.99: of rubber and other vegetable products.
70.00-77.99: of raw materials of mineral origin (glass and earthenware excluded).
78.00-78.99: of glass and earthenware.
80.00-81.99: of vegetable origin textiles.
82.00-82.99: of animal origin textiles.
83.00-83.99: of synthetic textiles.
84.00-84.99: of plastic materials and synthetic resins.
85.00-89.99: sundry products, chemicals included.
90.00-97.99: machinery, apparatus, tools, utensils; armaments, musical instruments, clocks and watches:
98.00-98.99: vehicles and accessories.
99.00-99.99: others.

Class IV - Food stuffs and fodder:

40.00-40.99: beverages.
41.00-44.99: of vegetable origin.
45.00-47.99: of animal origin.
48.00-48.99: others.

**Chief divisions of former classification of exports in connection with
the new specifications adopted**

With regard to exported merchandise, the connection with the three chief classes formerly adopted is found in the convenient selection of their titles, as follows:

Class I - Animals and their products:

- 00.00-00.99: live stock.
- 01.00-09.99: raw materials and preparations of animal origin, textiles excluded.
- 32.00-32.99: textiles of animal origin.
 - 33.97: soap, sapolio and similars.
- 45.00-47.99: food-stuffs and fodder.
 - 49.93: carnarinha (birds food).
- 50.00-54.99: manufactures and products of raw materials of animal origin, textiles excluded.
- 82.00-82.99: manufactures of animal origin textiles.
 - 85.15: glycerine
 - 89.02: blood, ground
 - 89.17: bones, ground

Class II - Minerals and their products.

- 20.00-29.99: minerals and raw materials of mineral origin.
 - 32.29: paints
 - 40.09: mineral waters.
- 70.00-77.99: manufactures and products of raw materials of mineral origin, textiles excluded.
- 85.00-87.99: sundry products, chemicals included (excluding 85.15, glycerine)
- 91.00-97.99: machinery, apparatus, tools, utensils, armaments, and musical instruments (excluding: 91.30, absorbent cotton; 91.34, gauze in bands or ligatures; 93.43, records for victrola and similars; 93.49, musical instruments, unenumerated).
 - 99.09: gymnastical apparatus.
 - 99.16: matches.

Class III - Vegetables and their products:

- 10.00-19.99: vegetables and raw materials of vegetable origin, textiles excluded.
- 30.00-31.99: textiles of vegetable origin.
 - 33.56: rayon yarn for weaving
- 40.00-44.99: } foodstuffs of vegetable origin and beverages
and }
- 48.15-48.73: } excluding 40.09, mineral waters)
- 49.30-49.39: } fodder and other animal food
and }
- 49.80-49.89: }
- 60.00-62.99: manufactures of non ligneous parts of vegetables, textiles excluded.
- 65.00-65.99: manufactures of wood
- 66.00-67.99: paper and manufactures thereof
- 68.00-68.99: manufactures of rubber and of other products of vegetable origin.
- 80.00-81.99: manufactures of vegetable origin textiles.
 - 83.59: «rayon» and similar piece goods.
 - 88.99: drugs, medicinal and pharmaceutical preparations.
 - 89.59: perfumery
 - 91.30: absorbent cotton
 - 93.43: records for victrola and similars.
 - 98.41: animal traction waggons.
 - 99.80: toys (up to 1937, exclusively of rubber)
 - 99.98: native objects

SUPPLEMENTAL CLASS - Sundries (specification opened in 1937 not included in any one of the classes before)

- 39.91-39.94: sundry preparations
- 48.73: preserved food stuffs and extracts, unenumerated in the classes before (opened in 1938)
- 48.89: dietetic preparations, unenumerated.

- 88.93: emulsions and oils, medicinal
 89.69: insecticides and similars
 89.75: preparations for cement waterproofing
 90.00-90.99: physical, chemical, mathematical and optical apparatus,
 instruments and machines.
 91.34: gauze in bands and ligatures.
 93.49: musical instruments, unenumerated.
 98.41: animal tractions waggons.
 99.00-99.99: miscellaneous articles (excluding 99.09, 99.16, 99.80 and 99.98).

In order to facilitate comparisons, if required, in this particular, in relation to periods prior to the two years 1937/1938, this publication contains a series of tables in which the details pertaining to the first eight years of the last decade have been conveniently re-grouped in order to permit of a rapid confrontation between the figure discriminated in the fundamental divisions of the new system of classification, which, as can be easily understood, required hard work in reclassifying all merchandise registered.

IMPORTS

This section includes only merchandise of foreign origin imported for consumption in Brazil.

The items of merchandise listed in the tables correspond to the general trade of Brazil, which includes merchandise already cleared for consumption as well as that which is in custom-houses for that purpose or to be reexported. Merchandise in transit to other countries is not included.

Quantities, values, origins and destinations of merchandise are those which are declared in consular invoices, from which the import statistics of Brazil are prepared.

Quantity - Quantities, shown in kilograms, represent net weights of the products, exclusive of wrappers, cases or packing of any description, external or internal.

Value - Value shown in tables represents the cost, insurance and freight.

1. Cost of merchandise in country of consignment.

2. Freight and expenses to the Brazilian port of destination.

Values do not include customs duties or any other expenses after the entry of merchandise into Brazilian custom-houses.

The reason for indicating costs separately is in order to facilitate the comparison of values shown in Brazilian import statistics with statistics of exports from foreign countries to Brazil.

Values expressed in milreis are calculated by converting the foreign currency declared in consular invoices, which, since, 1933, is exclusively the American dollar, at the average monthly exchange rate at sight of the dollar in the free market, in accordance with rates supplied by the Stock Exchange of Rio de Janeiro.

Values expressed in Pounds Sterling were, until September 1931, when the English Currency became inconvertible, derived from the conversion of our currency, according to the average monthly rate of exchange at sight on London, based on data supplied by above mentioned Stock Exchange. From September 1931, the quotation of the dollar came to serve as a basis of calculation, obtaining the value of the gold pound by the parity between the two currencies, expressed by the relation 4.8665 (gold) equals £ 1 (gold), i. e. the dollar at 1.50463 grammes and the pound at 7.32238 grammes of fine gold respectively.

In March 1933, when the United States went of the gold standard, the dollar quotation was substituted by that of the French franc, fixing, from that date, the value of the gold pound in accordance with the parity 124.21343 French francs equals 1 pound (gold).

In September 1936, after the devalorization of the franc, two new methods of converting values into gold pounds were adopted, consisting, initially, in taking as a base for the fixation of equivalents the gold premium on the London market and afterwards in directly negotiating the conversion of the proceeds in U. S. currency, adopting as the coefficient of reduction the relation between the quantities of fine gold corresponding to the two circulating standards; i. e. the £ at 7.32238 grammes of fine gold and the present dollar which contains only 0.88867 gramme of fine gold.

It is necessary further, in connection with values, to point out that since the Bank of Brazil obtained an exchange monopoly by Decree N° 20451 of September 28, 1931, official rates, were used. When free exchange became available in February 1935, import values expressed in American dollars in consular invoices, came to be converted into Brazilian currency at the free rate of exchange.

It will be understood from the foregoing explanations that the so-called official values or *«pauta»* - the designation usually given, in fiscal parlance, to the conventional fixed values pertaining to the cost of merchandise for purposes of tax collection - in no way affect the assessment of the imports contained in this bulletin, which are, as far as it is possible to define by statistics, purely commercial.

Origin of merchandise - Up to and including 1917, import statistics were compiled according to the countries of origin of the merchandise, regardless of it being acquired at a place other than that of its production.

As an example, merchandise originating from India and acquired by us in Hamburg, would appear as having been imported from India and not from Germany.

As commercial statistics represent figures of the international trade in which purchases and sales between countries are indicated, and not figures showing statistics of production, it was decided in 1918, to change the procedure adopted up to that year, thus, appearing from that time the country of origin instead of the country that sold the goods.

With this decision, goods purchased by Brazil in Switzerland, which have to be exported in transit through Bordeaux and in this port shipped to Santos, they are reckoned in this bulletin as imported from Switzerland, however, if the goods are from a Swiss origin but purchased in France, this will be the exporting country to be shown in our statistical tables.

Destination of merchandise. - The destination of merchandise is the customs station indicated in the consular invoice, to which the merchandise is consigned. These statistics cannot describe the real import movement

per State, but only the quantity and value of merchandise discharged at the ports of each State, for the consumption of that State or in transit to another State. For example: A great part of the merchandise imported by the port of Rio de Janeiro is destined for consumption in the States of Minas Geraes, Goyas and Rio de Janeiro. In the same way, a portion of merchandise imported at the port of Recife is often destined for consumption in the States of Alagoas, Sergipe, Paraíba, etc. this also occurring, to a lesser extent, in other States of the Union.

EXPORTS

This section covers all merchandise of national production exported to foreign countries, and statistics are compiled from declarations contained in the manifests of ships leaving Brazilian ports for foreign countries, or from Custom Export Permits (Guias de Exportação) when exports are made overland.

Quantity - Quantities are those declared in the manifests or export permits, above referred to.

Value - The value of exports is calculated in accordance with current prices of merchandise in each export market increased by the expenses relating to freight, packing, state duties, etc. which eventually represent the value of the merchandise placed aboard in Brazil, that is, f. o. b. All the values are, as near as possible, the real amount in Brazilian currency expended by foreign importers to acquire the merchandise in Brazil.

Even in this case, therefore, the figures published correspond to the so-called **commercial values**, within the specific definition which the Brazilian Institute of Geography and Statistics has decided to name **commercial market values**, as opposed to **commercial invoice values**, to which category there pertains the data of this nature in respect of imports.

The values of exports thus compiled, expressed in milreis, were converted into **pounds sterling**, up to February 1935, following the same procedure applied to imports. From that time, it became necessary to take into consideration the delivery, at the official rate, of 35% of the value of the export drafts, because it would produce results inconsistent with the basic data of collection, if the conversion to pounds were made by wholly applying the free market rate to the statistically compiled value for merchandise sold to foreign countries, as expressing current quotations of internal markets. In fact, if the value of the English currency thus obtained should happen to be taken as effectively representing sales of national products to foreign countries, the placing of resulting drafts, with the delivery of 35% at the official rate, would give in Brazilian currency amounts inferior to those really corresponding to the prices of sale in the domestic markets. As this Department bases its compilation of statistics exclusively on such prices, it has no knowledge whatever of the results of sales in the currencies which must be used for the liquidation of the drafts. Thus, it is perfectly justifiable to adopt the method of converting the values of Brazilian exports to pounds gold, in order to adapt the bases upon which it is compiled to obtain in the final results the figure most in accordance with the real conditions of adjustment of accounts, resulting from international trade. As a matter of fact, the general practice in connection with exports statistics is to base the values on internal market prices; however, the Departments in charge of the work do not usually go beyond giving values expressed in the currency of the country thus keeping them free from the perquisites inherent to the regime of controlled exchange.

This Department, for the last 38 years, having systematically converted to gold the foreign trade values expressed in milreis, tried to make the figures comparable throughout the periods, to which purpose the instability of our currency did not lend itself. Nowadays, when such instability is general this is the procedure adopted by the League of Nations so as to make possible the comparison of values of the world's trade, and some countries have recently taken advantage of this procedure with regard to the total figures of their trade. As a result of their being based on an intrinsically invariable common standard, the values of commercial intercourse between nations may constitute a sure measure not only of gold purchasing power, but also of the fluctuations in price of merchandise exchanged on international markets over lengthy periods.

In this respect special significance attaches to statistics of the monthly movements in cents of reis, gold pounds, pounds sterling, and U. S. dollars, together with the respective quantities always shown in the monthly publication of Brazil's foreign trade, and which are also included in the present bulletin. Besides this fact, Brazilian statistics were also the first ones to be compiled in tons, not only of the total trade, but also in the listing by countries and ports of destination or origin, which procedure became greatly generalized and is especially suited to such emergencies, such as the present-day monetary confusion, where quantities may fulfil more immediately the function of indexes of an economic nature.

Origin of merchandise. - In export statistics the origin is represented by the Brazilian place from which the merchandise is shipped to foreign countries. Therefore, on the table of exports by States and their respective ports, the values do not represent actually the values of exportable production of each of them, but represent what was shipped abroad by the port mentioned.

In this way, export figures of the ports of Manaus and Para embody all exports from the Acre Federal Territory, as well as part of those from the State of Matto Grosso.

Through the ports of Pernambuco and Baía a great amount of merchandise originating in the adjacent States is exported.

Exports from the States of Rio de Janeiro, Minas Geraes, Goyas, part of Espirito Santo, and some products from northern São Paulo, are shipped through the port of Rio de Janeiro.

Exports from the State of Piauí shipped via the Ilha do Cajueiro, under the jurisdiction of the State of Maranhão, which have hitherto figured in bulletins as originating in the latter State, now appear in their correct place as proceeding from the port of Parnaíba, through whose custom house they are cleared and from where the merchandise is carried in lighters to the island in question for shipment by transatlantic vessels for which there is insufficient depth of water in the ports of the State of Piauí.

Destination of merchandise — The destination of merchandise exported is that declared in the manifests however, that is not always the definite destination of merchandise. There are no means for accurately determining in these statistics the final destination of merchandise.

As Brazil does not have direct navigation lines to all countries, it so happens that many countries are not shown as importers of our products, whereas others are shown, unduly, with larger quantities than those which they really import.

Merchandise from Matto Grosso and Rio Grande do Sul, shipped to Montevideo or Buenos Ayres and then re-shipped to Europe and the United States, is shown as imported by Uruguay and Argentina.

It happens also that inland European countries, like Switzerland for example, show figures inferior to their real acquisitions from Brazil, whereas exactly the opposite happens to other countries like Holland and Germany.

In this instance as well as in others, the deficiency of the schedules used in collecting present statistical data may only be partially removed with the general adoption of «export permits» duly filled out by exporters, in accordance with proper regulation, a system which has been followed in respect of the State of Rio Grande do Sul since 1917 and was definitely incorporated in the compilation procedure of this «Service» in 1939.

INTERNATIONAL VALUE OF BRAZILIAN CURRENCY

The value of Brazilian currency in the relation to the pound sterling and the American dollar, besides variations occurring in the normal course of exchange, presents in the publication a very special aspect. It results from the bases of conversion adopted so as to make the results of compilation of statistics comply with exchange restrictions, applied unilaterally to exports since 1935, as explained above. (See page V).

Thence, the differences between the average annual values of foreign currencies, resulting from the division of values in milreis by their equivalent in each of those currencies for importation, exportation, and total foreign trade respectively, are not restricted to the minimum variations presented up to 1934. Those minimum variations arose from the fact that such quotients expressed weighted averages, where the weights, owing to the diversities of amounts converted each month at the average monthly rate, obviously led to average annual values, slightly different each movement as well as in their total, in spite of there being a single monthly reduction base. Starting with 1935, the discrepancy would fatally be noticeable due to the procedure which this Department has to adopt, as better means to comply with the circumstances resulting from the measures established only for exportation, in February 11 of that year.

The table on page XXVIII gives the annual average, values of the pound sterling and of the dollar, respectively, corresponding to the listing therein contained for the period from 1928 to 1937 and resulting from the division of the general figures in Brazilian currency found on page XXXVI by their equivalents in each one of the foreign currencies mentioned on it.

At least for the proper study of that table, attention is called to the phases through which the exchange market has gone:

— Of December 1937 to April 1939 (Decree-law n. 97 of 23 rd. December 1937); suspension of the official exchange market with sole right of purchase of exchange vested in the Banco do Brasil and the enforcement of taxes on transfers of funds to abroad in order to constitute an Exchange Fund, which measure only commenced to affect the data for the last year dealt with in this bulletin;

— Commencing from April 1939 (Decree-law n. 1.201 of 8 th April 1939); suspension of sole right of the Banco do Brasil for the purchase of export bills, with the obligation on the part of banks buying such bills to sell to the Banco do Brasil 30% of their value, in sight draft on London or New York, and in free international currency, conversions being made at official exchange rates, which rates consequently again appeared in the daily exchange quotations.

Dating from the coming into force of Decree-law n. 1.201 of 8 th of April 1939, which resulted in the resumption of the official exchange quotations, the value of Brazilian currency in the legitimate exchange markets became influenced, not alone by two but by three types of quotations, of which the last has no apparent significance from the point of view of foreign trade statistics:

1° — Free Exchange, for calculating the full value of imports;

2° — Official Exchange, for calculating the 30% quota of the value of exports;

3° — Special Free Exchange, for calculating the values of all other international transfers.

The tax for the constitution of an Exchange Fund, created by Decree-law N. 97 of 23 rd. December 1937, on the basis of a 3% tax on the value of all international transfers, excluding those made for commitments of the Public Administration, was afterwards altered as follows:

— from 1st June 1938 to 24 th March 1939, (Decree-law n. 485 of 9th June 1939); the basis of 3% being maintained as regards values of imports and of exports freights, a 6% tax was collected on all other transfers (Expenses aboard of Public Utility Companies, dividends and profits, and other remittances);

— from 24th March to 30th June 1939, (Decree-law n. 1170 of 23 rd. March 1939); for transfers for the payment of import and export freights, a tax of 5% was in force and of 10% in all other cases;

— commencing from 1st July 1939, (Decree-law n. 1934 of 29th June 1939), the tax became collectable at the sole rate of 5% on any kind of transfer, amongst which those made in connection with commitments of the Public Administration were already included since 8th April 1939.

The statistical data appearing in this bulletin does not take into account however, the effects of the incidence of such tax on the verified value of the merchandise.

COMPENSATION TRADE

These statistics do not altogether reflect, in so far as the values of exports and imports are concerned, the influence on the prices of merchandise, expressed in Brazilian currency, due to the purchases and sales liquidated on the basis of exchange rates of purely bilateral application and exclusively reciprocal effects, as is the case in trade effected in so-called compensation currency.

It is therefore necessary, for due appreciation of the state of the balance of trade, to eliminate, in reviewing the statistics, those nations with which our country has maintained compensated trade or trade liquidated in other than free international currency, since the values of imports and exports should, under such system of trading, balance themselves within periods of greater or lesser duration.

Léo de Affonseca
Diretor

AVERAGE VALUES OF THE STERLING POUNDS AND OF THE U. S. A. DOLLAR IN MILREIS

ANAS	CURRENCIES						£ sterling, gold (3)		
	£ sterling (1)			U. S. A Dollar (2)			In the Imports	In the Exports	In the Total
	In the Imports	In the Exports	In the Total	In the Imports	In the Exports	In the Total			
I — Average values in Brazilian currencies									
1928.....	408752	408752	408752	88385	88385	88385	408753	408752	408750
1929.....	408711	408709	408710	88378	88376	88376	408711	408709	408712
1930.....	438711	448220	438992	98065	98172	98124	438711	448220	438992
1931.....	628417	638215	628928	138482	148124	138889	658411	688589	678422
1932.....	498858	498512	498641	148352	148231	148276	698843	608255	698474
1933.....	528174	538428	528870	128747	128642	128686	768968	788817	778994
1934.....	598679	598668	598673	128043	128048	128060	988274	988156	988206
1935.....	838985	748671	788910	178153	158235	168108	1408567	1248319	1318693
1936.....	858891	758886	808240	178302	158296	168169	1418979	1258302	1328554
1937.....	798436	728502	758885	168078	148651	158346	1308876	1198729	1258174
1938.....	868275	848521	858403	178589	178245	178418	1448657	1418796	1438240
1939.....	848819	818614	838100	198093	178388	188716	1568713	1508558	1538410
II — Index Numbers									
1928.....	100	100	100	100	100	100	100	100	100
1929.....	99	99	99	99	99	99	100	100	100
1930.....	107	109	108	108	109	108	107	109	108
1931.....	153	155	154	161	168	166	161	168	165
1932.....	122	121	122	171	169	170	171	170	170
1933.....	128	131	130	152	150	151	189	193	191
1934.....	146	140	146	144	144	144	241	241	241
1935.....	206	183	194	205	182	192	345	305	323
1936.....	211	186	197	206	182	193	348	307	325
1937.....	195	178	186	192	175	183	321	394	307
1938.....	212	207	210	210	206	208	355	848	351
1939.....	208	200	204	228	219	223	385	369	276

(1) Until September 1931, £ of 7,32238 grams of fine gold; from this date on, £ paper.

(2) Until March 1933, dollar of 1.50463 grams of fine gold; from this date on, dollar of 0.88867 gram of fine gold.

(3) £ of 7,32238 grams of fine gold.

NOTES EXPLICATIVES

INDICATION PRÉLIMINAIRE

La présente publication de données statistiques sur le Commerce Extérieur du Brésil comprend deux volumes qui embrassent la matière suivante, spécifiée pour chacun d'eux :

Premier volume - Mouvement général et par pays:

- a) importation et exportation générales pendant la période 1937-1938, discriminées suivant les marchandises, unique partie de la publication qui soit maintenue en trois langues: portugais, anglais et français;
- b) importation et exportation, pendant la période 1937-1938, par marchandises discriminées suivant les pays de provenance et de destination;
- c) importation et exportation, pendant la période 1937-1938, par pays de provenance et de destination discriminées d'après les quatre grandes classes et les groupements qui les composent.

Second Volume - Mouvement par localités brésiliennes:

- a) importation et exportation, pendant la période 1937-1938, par marchandises discriminées suivant localités brésiliennes de destination et de provenance;
 - b) importation et exportation, pendant la période 1937-1938, par localité brésilienne de destination et des provenance, discriminées d'après les quatre grandes classes et les groupements qui les constituent.
- En englobant ainsi toutes les données essentielles publiées précédemment au moyen de deux séries distinctes de bulletins - bulletins résumés et bulletins généraux - les deux volumes de la présente publication apparaissent avec de profondes modifications au point de vue, soit de la forme expositive, soit de la période embrassée par les chiffres, période ramenée de cinq à deux années, sauf dans les tableaux de synthèse qui embrassent un plus grand nombre d'exercices, soit enfin, de la classification adoptée pour les marchandises, en remplacement de celle suivie jusqu'alors, comme conséquence finale des transformations qui, sous ce rapport, se sont opérées, dans une large mesure au cours des quatre dernières années.

NOUVELLE CLASSIFICATION DES MARCHANDISES

Les modifications, par dédoublement et par transferts, continuellement et successivement introduites, à partir de l'année 1935, dans le tableau général des marchandises relevées par la statistique du commerce extérieur du Brésil, surtout dans la partie importations, avaient fait sentir pleinement la convenance d'une remodération complète du système de classification en vigueur depuis longtemps. Saisissant cette occasion, il a paru tout indiqué de conformer la nouvelle série de spécification au critérium de l'ordonnement décimal, en raison des avantages reconnues qu'elle présente, tant au point de vue de la logique formelle qu'à celui de l'application des procédés d'apuration mécanique en usage. De là, la distribution des marchandises spécifiées dans cette publication dans les dix grandes catégories ci-après énoncées, dont chacune se trouve caractérisée par le chiffre de l'ordre des mille, des nombres de quatre chiffres, représentatifs des classes respectives:

- Catégorie 0 - Animaux vivants, matières premières et préparations d'origine animale, textiles non compris:
- Classes 0.000 à 0.999
- Catégorie 1 - Végétaux, matières premières et préparations d'origine végétale, textiles non compris:
- Classes 1.000 à 1.999
- Catégorie 2 - Minéraux, matières premières et préparations d'origine minérale, textiles non compris:
- Classes 2.000 à 2.999
- Catégorie 3 - Textiles et matières premières synthétiques; préparations diverses:
- Classes 3.000 à 3.999
- Catégorie 4 - Denrées alimentaires:
- Classes 4.000 à 4.999
- Catégorie 5 - Articles en matière première d'origine animale, textiles non compris:
- Classes 5.000 à 5.999
- Catégorie 6 - Articles en matière première d'origine végétale, textiles non compris:
- Classes 6.000 à 6.999
- Catégorie 7 - Articles en matière première d'origine minérale, textiles non compris:
- Classes 7.000 à 7.999
- Catégorie 8 - Articles textiles et en matière première synthétique; produits divers:
- Classes 8.000 à 8.999
- Catégorie 9 - Articles divers:
- Classes 9.000 à 9.999

Chacune de ces dix catégories comprend dix titres, caractérisé chacun d'eux par le numéro des centaines des nombres représentatifs des classes correspondantes; à son tour, chaque titre comprend dix groupes, ebaeu isolément représenté par le numéro des dizaines des classes respectives; celles-ci réparties finalement à raison de dix par groupe rendent possible la spécification de dix mille marchandises distinctes dans n'importe lequel des courants envisagés aux échanges commerciaux.

La présente publication ne discriminant que 1.345 classes de marchandises importées et 420 classes de marchandises exportées, une marge ample se trouve assurée, dans chacun des mille groupes, aux dédoublements qui viendraient à se produire ultérieurement pour individualiser, le cas échéant, de nouvelles marchandises; cela, sans désarticulation de l'ensemble, qui demeurera inchangé quant aux catégories, aux titres et aux groupes, pour ne varier que quant aux classes. Et du reste, en admettant que la capacité du cadre introduit vienne à s'épuiser par suite d'élargissements subséquents, il suffirait d'ajouter un chiffre de plus à la droite du numéro caractéristique de chacune des dix mille classes, en les séparant de la partie existante au moyen d'une virgule, pour élever à cent mille le nombre de spécifications possibles et cela également sans qu'il soit besoin de toucher à la structure du schéma dans ses groupements d'ordre supérieur.

En raison de ses caractéristiques de rigidité, ce système a pu être appliqué uniformément par ce «Service» aussi bien à ses statistiques du commerce extérieur considéré sous son double aspect: importation et exportation, qu'à celles des échanges par cabotage entre les ports du pays, la spécification des classes étant tout au plus adaptée aux particularités inhérentes aux différents courants de mouvement envisagés, qui deviennent de cette façon rapidement et facilement comparables entre eux.

Les résumés qui suivent, en établissant la liaison des divisions actuelles avec les quatre grandes classes considérées de longue date pour la publication des statistiques d'importation du Brésil, font se détacher en même temps les titres les plus caractéristiques de chacune d'elles dans la classification actuelle:

**Les quatre grandes divisions de l'ancienne classification des importations
en rapport avec les nouvelles spécifications:**

CLASSE I - Animaux vivants:

00.00-00.99

CLASSE II - Matières premières:

01.00-09.99: d'origine animale, textiles non compris;
10.00-19.99: d'origine végétale, textiles non compris;
22.00-29.99: d'origine minérale, textiles non compris;
30.00-31.99: textiles d'origine végétale;
32.00-32.99: textiles d'origine animale;
33.00-33.99: textiles synthétiques;
34.00-34.99: matières plastiques et résines synthétiques;
39.00-39.99: d'autres.

CLASSE III - Articles manufacturés:

50.00-59.99: en matière première d'origine animale, textiles non compris;
60.00-62.99: en parties non ligneuses, de végétaux;
65.00-65.99: en bois;
66.00-67.99: papier et ses applications;
68.00-68.99: en caoutchouc et autres produits végétaux;
70.00-77.99: en matière première d'origine minérale, verre et faïence, non compris;
78.00-78.99: en verre et en faïence;
80.00-81.99: en textiles d'origine végétale;
82.00-82.99: en textiles d'origine animale;
83.00-83.99: en textiles synthétiques;
84.00-84.99: en matières plastiques et résines synthétiques;
85.00-89.99: produits divers, y compris les chimiques et pharmaceutiques;
90.00-97.99: machines, appareils, outils, armements, instruments de musique et borlogerie;
98.00-98.99: véhicules et accessoires;
99.00-99.99: d'autres.

CLASSE IV - Denrées alimentaires:

40.00-40.99: boissons;
41.00-44.99: d'origine végétale;
45.00-47.99: d'origine animale;
48.00-48.99: d'autres.

**Les quatre grandes divisions de l'ancienne classification des exportations
en rapport avec les nouvelles spécifications**

Relativement aux marchandises exportées, la liaison avec les trois grandes classes antérieurement adoptées, s'opère par le rapprochement convenable des titres comme suit:

CLASSE I - Animaux et leurs produits:

00.00-00.99: animaux vivants;
01.00-09.99: matières premières et préparations d'origine animale, textiles non compris;
32.00-32.99: textiles d'origine animale;

- 39.97: savons, sapolios et similaires;
 45.00-47.99: denrées alimentaires d'origine animale;
 49.93: carnarinha (aliment d'oiseau);
 50.00-59.99: articles et produits en matière première d'origine animale
 textiles non compris;
 82.00-82.99: articles en textiles d'origine animale;
 85.15: glycérine;
 89.02: sang sec et broyé;
 89.17: os de bétail, broyé.

CLASSE II - Minéraux et leurs produits:

- 20.00-29.99: minéraux et matières premières d'origine minérale;
 39.29: couleurs;
 40.09: eaux minérales;
 70.00-77.99: articles et produits en matière première d'origine minérale;
 78.00-78.99: articles en verre, faïence et autres produits minéraux;
 85.00-87.99: produits divers, y compris les chimiques, non compris 85.15,
 glycérine;
 91.00-97.99: machines, appareils, outils, ustensiles, armement, y compris
 matériel d'usage en médecine, chirurgie et vétérinaire (non
 compris: 91.30, coton absorbant; 91.34, gaze en bandes
 et ligatures; 93.43, disques pour vitroles et similaires;
 93.49, instruments de musique non dénommés);
 99.09: appareils de gymnastique;
 99.16: allumettes.

CLASSE III - Végétaux et leurs produits:

- 10.00-19.99: Végétaux et matières premières d'origine végétale, textiles
 non compris;
 30.00-31.99: textiles, d'origine végétale;
 33.56: fil de rayonne à tissage;
 40.00-40.99 {
 et { Denrées alimentaires d'origine végétale (non compris 40.09,
 48.15-48.73 { eaux minérales)
 49.30-49.99 {
 et { Fourrages et autres aliments pour animaux (son et tour-
 49.80-49.99 { teaux);
 60.00-62.99: articles en parties non ligneuses de végétaux, textiles non
 compris;
 65.00-65.99: articles en bois;
 66.00-67.99: papier et ses applications;
 68.00-68.99: articles en caoutchouc et en autres produits d'origine végéta-
 le;
 80.00-81.99: articles en textiles d'origine végétale;
 83.59: tissus en rayonne et similaires;
 88.99: drogues et préparations médicinales et pharmaceutiques
 non dénommées;
 89.59: parfumerie;
 91.30: coton absorbant;
 93.43: disques pour vitroles et similaires;
 98.41: véhicules à traction animale;
 99.80: jouets (jusqu'à 1937, exclusivement ceux en caoutchouc);
 99.98: objets indigènes.

**CLASSE SUPPLÉMENTAIRE: Divers (spécifications ouvertes en 1937 et non comprises dans aucune
des classes précédentes):**

- 39.91-39.94: préparations diverses;
 48.73: conserves et extraits, non dénommés antérieurement (ou-
 verte en 1938);
 48.89: préparations diététiques non dénommées;
 88.93: émulsions et huiles médicinales;
 89.69: insecticides et similaires;
 89.75: préparations pour imperméabiliser le ciment;
 90.00-90.99: appareils, instruments, machines et objets physiques, chi-
 miques, mathématiques et optiques;
 91.34: gaze en bandes et ligatures;
 93.49: instruments de musique, non dénommés:

98.41: véhicules à traction animale (à partir de 1938);
99.00-99.99: articles divers (99.09, 99.16, 99.80 et 99.98 non compris).

Afin de faciliter les rapprochements, éventuellement désirés, dans ce cas, par rapport à des périodes antérieures à 1937-1938, la présente publication contient une série de tableaux dans lesquels les données des huit premières des dix dernières années ont été convenablement groupées de façon à permettre une comparaison rapide entre les chiffres discriminés suivant les divisions fondamentales du nouveau système de classification, ce qui, on le comprendra aisément, a demandé un travail laborieux de reclassement de toutes les marchandises enregistrées.

IMPORTATION

Cette désignation comprend, exclusivement, les marchandises d'origine étrangère, introduites au Brésil pour la consommation.

Les marchandises, désignées dans les listes ou les tables, correspondent à l'importation générale, qui comprend aussi bien les marchandises déjà livrées à la consommation, que celles ayant la même destination, en dépôt dans les douanes, et celles qui sont à réexporter. Les marchandises, en transit, à destination d'autres pays, n'y figurent pas.

Les quantités, les valeurs, les provenances et les destinations des marchandises sont celles déclarées dans les factures consulaires, qui sont la base de la statistique de l'importation au Brésil.

Quantité - Les quantités, dont l'unité de mesure est le kilogr. expriment le poids net réel des marchandises séparées de leurs emballages, tant extérieurs, qu'intérieurs.

Valeurs - Les valeurs des marchandises, dont on fait le rapport dans les tableaux, est la valeur libre à bord, c'est-à-dire, la valeur C. I. F. laquelle représente la somme des deux parcelles suivantes:

1° du prix de la marchandise dans son pays de provenance;

2° du prix de transport jusqu'au port brésilien de destination.

C'est, donc, une valeur qui ne comprend pas les droits des douanes brésiliennes.

La division des prix a pour but de rendre facile la comparaison des valeurs de notre statistique d'importation avec celles de l'exportation d'autres pays à destination du Brésil.

Les valeurs, représentées en milreis, se rapportent aux résultats de la conversion de la monnaie étrangère, déclarée dans les factures, consulaires, et qui n'est, depuis 1933, qu'uniquement le dollar américain, selon le taux moyen mensuel du change à vue d'après les données fournies par la «Cbambre Syndicale des Courtiers en Fonds Publics» de la ville de Rio de Janeiro.

Les valeurs, représentées en livres sterlings, se rapportaient, jusqu'à septembre 1931, lorsqu'on a établi l'inconvertibilité de la monnaie anglaise, aux résultats de la conversion de notre monnaie, d'après le taux moyen mensuel du change à vue sur Londres, basé sur les données de la Chambre sus-citée. A partir de cette époque, la cotation du dollar commença à servir de base au calcul, en parvenant à la valeur de la livre or, par la parité entre les deux monnaies, c'est-à-dire 4,8665 dollar (or) = £ 1 (or), soit respectivement, dollar de 1,50463 grammes et £ de 7,32238 grammes d'or fin.

Modifiée, en mars 1933, la parité monétaire américaine, on remplaça la cotation du dollar par le franc français, en fixant, à partir de cette date, la valeur de la livre, or, d'après relation 124*21343 francs = 1 £ (or).

Après la dépréciation du franc, en septembre 1936, une nouvelle modification fut introduite pour la conversion des valeurs en livres sterling, or, consistant, au début, à prendre, comme base d'équivalences, l'agio or du marché de Londres, puis ensuite, à opérer directement la conversion, en monnaie anglaise, des chiffres obtenus en monnaie américaine, en adoptant, comme coefficient de réduction le rapport entre les quantités d'or fin caractéristiques de chacun des deux étalons monétaires, c'est-à-dire, de 7,32238 grammes d'or fin pour la livre, et de 0,88867 gramme d'or fin que contient le dollar actuel.

Il faut encore souligner que, depuis l'établissement du monopole du change attribué au Banco do Brasil, par le décret n. 20,451 du 28 septembre 1931, les taux adoptés, concernant les valeurs, ont été les taux du marché officiel; rétablie la libération du change, en février 1935, la valeur déclarée en dollars U. S. A. dans les factures consulaires, est convertie en monnaie nationale, d'après la cotation du change libre.

Il ressort de ces explications que ce qu'on appelle valeurs officielles ou de «pauta» - désignation communément appliquée, en technique fiscale, aux valeurs conventionnelles fixes attribuées au coût des marchandises aux effets des opérations tributaires, - n'intervient, en aucune façon, dans le calcul des valeurs des importations consignées dans le bulletin. Ces valeurs sont, pour autant qu'il soit possible d'y prétendre en matière statistique, purement commerciales. La légitimité de telles valeurs est confirmée par la Chambre de Commerce des villes de provenance qui, dans les factures commerciales, annexes aux factures consulaires, déclarent leur pleine conformité avec les prix courants de la marchandise, dans les villes mentionnées.

Origine ou provenance des marchandises. - Jusqu'à 1918, exclusivement, l'importation représentait les pays producteurs ou fabricants des marchandises quelque fussent ceux qui nous les avaient vendues ou exportées au Brésil. La statistique commerciale, n'étant pas une statistique de production, mais bien d'échanges internationaux, à partir de 1918, les pays, qui figurent à l'importation, sont ceux d'où la marchandise a été expédiée en destination au Brésil, soit directement, soit en traversant d'autres pays, même avec changement de moyens de transport dans ces pays.

Ainsi, les marchandises achetées en Suisse et expédiées de Berne au Brésil, voie Bordeaux, figurent à la statistique comme provenant de la Suisse.

Toutefois, la marchandise originaire de la Suisse, étant acquise en France, c'est ce dernier pays qui figure, maintenant, dans notre importation.

Destination des marchandises. - La destination des marchandises est la station douanière, indiquée dans la facture consulaire, à laquelle elles sont consignées. Cette statistique ne peut pas indiquer le véritable mouvement par État, mais seulement la quantité et la valeur des marchandises importées dans les ports de chaque État, soit pour sa propre consommation, soit en transit pour un autre État. Ainsi, par exemple, une grande partie des marchandises importées par le port de Rio de Janeiro est destinée à la consommation des États de Minas Gerais, Go-

yard et de Rio de Janeiro; de même, des marchandises, importées par le port de Recife, sont destinées à la consommation des États d'Alagoas, de Sergipe, Parabyba, etc., fait qui se reproduit, quoique moins fréquemment, pour d'autres États du Brésil.

EXPORTATION

Cette désignation comprend toutes les marchandises de production nationale, exportées pour l'étranger et dépouillées selon les déclarations faites dans les certificats de chargement de navires, qui sortent des ports brésiliens pour l'extérieur de la République, ou par les lettres de voiture, ou récépissés d'exportation, dans le cas de l'État de Rio Grande do Sul.

Quantité — Les quantités représentées sont celles déclarées dans les certificats d'exportation et les lettres de voiture ou récépissés d'exportation, dont on vient de parler.

Valeur. — Les valeurs sont calculées d'après les prix courants des marchandises sur chaque place d'exportation, augmentés des frais de charroi, de conditionnement, des droits à payer à l'État, etc. ce qui représente la valeur de la marchandise mise à bord au Brésil, c'est-à-dire, la valeur Fob. Dans leur totalité, ces valeurs expriment, aussi approximativement que possible, ce que l'étranger a payé, en monnaie brésilienne, pour entrer en possession de la marchandise, au Brésil.

Ici encore, par conséquent, les chiffres publiés correspondent à ce qu'on est convenu d'appeler des valeurs commerciales, en restant dans la modalité particulière que l'Institut Brésilien de Géographie et Statistique a décliné de dénommer valeurs commerciales de marché, par opposition aux valeurs commerciales de facture, à la catégorie desquelles appartient les données de cette nature élaborées en ce qui touche à l'importation.

Ainsi établies les valeurs exprimées en milrêis, leur conversion en livres, or, suivit, jusqu'à février 1935, les mêmes bases exposées par rapport à l'importation. A partir de cette époque, il a fallu tenir compte de la remise, selon le taux officiel, de 35% de la valeur des lettres de change de l'exportation; en fait, on aurait des résultats, inconciliables avec les données basiques du relevé, en faisant la conversion en livres suivant l'application totale du taux de change libre à valeur, statistiquement trouvée, pour les produits vendus à l'étranger, comme expression des cotations courantes aux marchés internes. En vérité, si la valeur en monnaie anglaise, obtenue dans de pareilles conditions, était prise comme effectivement représentative des ventes des produits nationaux à l'étranger, le placement des lettres de change, qui en résulteraient, avec la remise de 35% au taux officiel, devrait représenter, en monnaie brésilienne, des sommes inférieures à celles, auxquelles se rapportent, réellement, les prix de vente dans les villes du pays.

Puisque ce Bureau établit son dépouillement statistique exclusivement d'après ces prix, il méconnaît, tout à fait, les résultats des ventes selon les monnaies dans lesquelles on doit régler les traites. Ainsi, il semble tout à fait juste le critère, adopté pour la conversion en livres, or, de la valeur des exportations du Brésil, pour la mettre en conformité avec les bases, sur lesquelles elle est estimée, et en vue d'obtenir, dans les résultats finals, un sens le plus possible d'accord avec les véritables conditions de l'arrêté des comptes, originaires du commerce international.

La pratique générale, d'ailleurs, concernant les statistiques de l'exportation, consiste essentiellement à établir, les valeurs d'après les prix des marchés internes; seulement, les bureaux d'autres pays n'ont pas l'habitude d'aller au-delà des valeurs exprimées dans leurs monnaies mêmes, en restant, ainsi, à l'abri des obstacles liés au régime des changes contrôlés.

En convertissant, systématiquement, en monnaie or, les valeurs de son commerce extérieur, exprimées en milrêis, ce Bureau a tâché d'assurer la comparabilité des chiffres à travers le temps, résultat que l'instabilité de notre monnaie empêchait alors d'obtenir.

C'est le moyen auquel, justement à présent, quand une telle instabilité s'est généralisée, la Société des Nations a eu recours, afin de rendre possible la confrontation des valeurs du commerce mondial et quelques pays ont adopté le même système par rapport aux chiffres globaux de leur mouvement.

Rapportées ainsi à un étalon commun, intrinsèquement invariable, les valeurs des échanges mercantiles entre nations peuvent constituer une mesure certaine, non seulement du pouvoir d'achat de l'or, mais également des fluctuations de prix des produits échangés sur les marchés internationaux au cours de périodes de longue durée.

Sous cet aspect, les tableaux du mouvement mensuel en contos de réis, livres or, livres papier et dollars américains, en regard des quantités respectives, sont particulièrement significatifs. Ce sont des données qui, toujours consignées dans les publications mensuelles relatives au commerce extérieur du Brésil, ont été également comprises dans le présent bulletin.

À côté de cette particularité, la statistique brésilienne fut l'initiatrice du dépouillement quantitatif, non seulement dans le total global de son commerce, mais aussi dans la désignation des pays et ports de destination et de provenance, méthode aujourd'hui très employée et de grande importance, surtout dans les circonstances de confusion monétaire du moment actuel, où les quantités peuvent remplir d'une façon plus aisée la fonction d'indices de nature économique.

Provenance des marchandises — La provenance, dans l'exportation, représente le port brésilien où la marchandise s'embarque pour l'extérieur. Donc, dans le tableau de l'exportation par États et leurs ports respectifs, les valeurs, qui y figurent, ne représentent pas, en fait, les valeurs de la production exportable de chacun d'eux, mais seulement celle qui est sortie par le port mentionné.

C'est ainsi que, dans l'exportation des ports de Manaus et de Pará, figure toute l'exportation du Territoire Fédéral de l'Acre, et d'une partie de celui de Mato Grosso. Par Pernambuco et Bahia sortent beaucoup de marchandises originaires des États avec lesquels ils confinent.

Par le port de Rio se fait l'exportation des États de Rio, Minas, Goyaz, d'une partie de celui d'Espirito Santo et de quelques produits du nord de São Paulo.

La partie de l'exportation du Piahy effectuée par l'Île du Cajueiro, territoire soumis à la juridiction du Maranhão, partie qui figurait dans les bulletins précédents comme provenant de ce dernier État, apparaît main-

tenant à sa place réelle, comme expédition du port de Parnahyba, à la douane duquel elle est enregistrée et d'où elle est transportée sur des allèges à cette île, pour y être chargée sur les transatlantiques auxquels les ports de l'État n'offrent pas le tirant d'eau nécessaire.

Destination des marchandises. — La destination des marchandises exportées est celle qui est déclarée dans les certificats de chargement, mais ce n'est pas toujours celle-là qui est la définitive.

Il nous manque encore des renseignements pour indiquer avec assurance, dans cette statistique, cette destination ultérieure.

Le Brésil n'ayant pas de lignes directes de navigations pour tous les pays, il en résulte que beaucoup de pays ne figurent pas comme importateurs de nos produits, tandis que d'autres y figurent, indubitablement, pour des quantités supérieures à celles qu'ils importent réellement.

On classe, comme importées par l'Uruguay et par l'Argentine, des marchandises venues du Rio Grande do Sul et du Mato Grosso, et qui sont transbordées à Montevideo ou à Buenos-Aires pour être envoyées en Europe et aux États-Unis.

Il en résulte, aussi, que les pays méditerranéens de l'Europe, comme par exemple la Suisse, y figurent représentés par des chiffres au delà des achats, qu'ils ont faits au Brésil, tandis que d'autres, comme les Pays-Bas et l'Allemagne, y figurent dans une situation, tout à fait, contraire.

Le défaut connu des actuels documents de relèvement, à ce sujet comme pour d'autres, ne pourra se résoudre qu'avec l'introduction généralisée des « récépissés d'exportation », remplis directement par les exportateurs selon le statut approprié, système qui, appliqué pour l'État du Rio Grande do Sul depuis 1917, a été, en 1939, définitivement incorporé aux procédés d'élaboration suivis par notre Service.

VALEUR INTERNATIONALE DE LA MONNAIE BRÉSILIENNE

La valeur de la monnaie brésilienne, par rapport à la livre sterling et le dollar américain, présente dans cette publication un caractère tout spécial. C'est qu'elle ne renferme seulement que ces petites variations qui découraient naturellement de la pondération à laquelle elle était soumise, en conséquence de la conversion en livre des montants mensuels: comme ceux-ci n'étaient pas constants, chaque mois, ils conduisaient à des moyennes annuelles de la monnaie brésilienne présentant des petits écarts, quand on la considérait à l'importation, à l'exportation ou au total du commerce extérieur, quoique la base de la conversion eût été la même pour les deux courants. La raison en est évidente: en résultant de la division des valeurs en milrêis par leurs respectives équivalences en monnaie étrangère, la valeur calculée de la monnaie brésilienne subit de la diversité des taux de change, adoptés dans les conversions mensuelles des importations et des exportations, selon ce qui a été expliqué auparavant, en conséquence des restrictions de change imposées, exclusivement aux exportations, à partir du 11 février 1938.

Le tableau de la page XXXV contient, pour la période 1928-1939, les valeurs de la livre sterling, or et papier et du dollar U. S. A. en correspondance aux discriminations y consignées et obtenues en divisant les valeurs en milrêis par leurs respectives équivalences dans les monnaies indiquées (Voyez page XXXVI).

Enfin, pour bien apprécier ce tableau, il convient de fixer les circonstances auxquelles a été, pendant la période, soumis le marché de change au Brésil:

— 1931, octobre, jusqu'à 1934, août, (décret n. 20.451, du 28 septembre 1931): contrôle complet de devises avec des exceptions insensibles à partir du mois de mai de la dernière année;

— 1934, septembre, jusqu'à 1935, janvier, (résolution du Conseil Fédéral de Commerce Extérieur, du 10 septembre 1934): 60% des importations réglées au marché officiel du change et 40% au libre, retenant le « Banco do Brasil » 155 francs français par sac de café exporté;

— 1935, février, jusqu'à 1937, décembre, (résolution du Conseil Fédéral de Commerce Extérieur, du 11 février 1935): libération du change pour les importations à coté de la remise de 35% des lettres de change des exportations, avec des concessions ou aggravations postérieures;

— 1937, décembre, jusqu'à 1939, avril: (décret-loi n. 97, du 23 décembre 1937): cessation du marché de change officiel, avec exclusivité d'achat de devises réservée au « Banco do Brasil », et mise en vigueur de taxes sur les transferts de valeurs entre le Brésil et l'étranger, pour la constitution d'un fonds de change, modification qui n'a commencé à exercer d'influence que sur les données de la dernière année consignée au présent bulletin;

— à partir d'avril, 1939, (décret-loi n. 1201, du 8 avril 1939): cessation de l'exclusivité attribuée au « Banco do Brasil » pour l'achat de traites d'exportation avec l'obligation pour les acheteurs de ces traites de vendre au dit Etablissement de crédit, 30% de leur montant, en traite à vue sur Londres ou New York et en monnaie de cours international, les conversions se faisant au change officiel, dont les cours recommencent de cette manière, à figurer à la cote de chaque jour.

Depuis l'entrée en vigueur du décret-loi n. 1201, du 8 avril 1939, qui a marqué le commencement de la dernière des phases indiquées, la valeur de la monnaie brésilienne en est venue à être influencée, sur les marchés de change régulier, non seulement par deux, mais par trois modalités de cotations, dont la dernière sans signification apparente au point de vue de la statistique du commerce extérieur:

1° change libre, pour le calcul de la valeur intégrale des importations;

2° change officiel, pour le calcul de la quote de 30% du montant des exportations;

3° change libre spécial, pour le calcul des valeurs des autres transferts internationaux.

L'impôt pour la constitution du fonds de change, prévu dans le décret-loi n. 97, du 23 décembre 1937, sur la base d'une taxe uniforme de 3% appliquée au montant de tous les transferts internationaux, en excluant celles destinées à faire face aux engagements de l'administration publique, a subi, par la suite, des modifications successives, comme il est indiqué ci-dessous:

— du 1er juin 1938 au 24 mars 1939, (décret-loi n. 485, du 9 juin 1938), la taxe de 3% est maintenue en ce qui concerne les valeurs des importations et les frets d'exportation; elle est portée au taux de 6% sur les autres transferts (dépenses à l'étranger des entreprises ayant des contrats de services publics, dividendes, bénéfices et autres remises);

— du 24 mars au 30 juin 1939, (décret-loi n. 1170, du 23 mars 1939), ont été mises en vigueur les taxes respectives de 5% sur les transferts pour paiement d'importation et frets d'exportation, et de 10% dans les autres cas;

— à partir du 1er juillet 1939, (décret-loi n. 1394, du 29 juin 1939), l'impôt a été ramené au taux uniforme de 5% sur toutes espèces de transferts, parmi lesquels déjà se trouvaient compris, depuis le 8 avril 1939, ceux destinés à faire face aux engagements de l'administration publique.

Les données qui figurent dans les tableaux-statistiques, actuellement publiés, ne tiennent toutefois pas compte des effets de l'incidence de cet impôt sur la valeur des marchandises relevées.

COMMERCE DE COMPENSATION

Les présentes statistiques ne reflètent pas dans toute son ampleur, en ce qui touche aux valeurs établies, l'influence, sur les prix des marchandises, des achats et ventes liquidés sur la base de cours de change purement bilatéraux et d'effets exclusivement réciproques, comme c'est le cas du commerce réalisé en monnaie dite de compensation. Ainsi, donc, pour apprécier comme il convient les conditions d'établissement de la balance commerciale, il devient nécessaire d'éliminer des comparaisons les nations avec lesquelles notre pays a entretenu des échanges compensés ou liquidé en monnaie non arbitraire, étant donné que, en principe, les valeurs des importations et des exportations doivent, à ce régime, s'équilibrer au cours de périodes de plus ou moins longue durée.

VALEUR MOYENNE DE LA £ ANGLAISE ET DU DOLLAR

ANNÉES	MONNAIES COURANTES						£ sterling, or (3)		
	£ sterling (1)			Dollar américain (2)			A l'Importation	A l'Exportation	Au total
	A l'Importation	A l'Exportation	Au total	A l'Importation	A l'Exportation	Au total			

I - Valeurs moyennes en monnaie brésilienne

1928	408753	408752	408752	88385	88385	88385	408753	408752	408752
1929	408711	408709	408710	88378	88376	88376	408711	408709	408710
1930	438711	448220	438992	98065	98172	98124	438711	448220	438992
1931	628417	638215	628928	138482	148124	138889	658411	688589	678422
1932	498858	498512	498641	148352	148231	148276	698843	698255	698474
1933	528174	538428	528870	128747	128642	128686	768968	788817	778994
1934	598679	598668	598673	128048	128069	128060	1408274	988156	988206
1935	838985	748671	788910	178153	158235	168108	1408567	1248319	1318693
1936	858891	758886	808240	178302	158296	168169	1418979	1258302	1328554
1937	798436	728502	758885	168078	148651	158346	1308876	1198729	1258174
1938	868275	848521	858403	178589	178245	178418	1448657	1418796	1438240
1939	848819	818614	838100	198093	178388	188716	1568713	1508558	1538410

II - Numéros Indices

1928	100	100	100	100	100	100	100	100	100
1929	99	99	99	99	99	99	100	100	100
1930	107	109	108	108	109	108	107	109	108
1931	153	155	154	161	168	166	161	168	165
1932	122	121	122	171	169	170	171	170	170
1933	128	131	130	152	150	151	189	193	191
1934	146	146	146	144	144	144	241	241	241
1935	206	183	194	205	182	192	345	305	323
1936	211	186	197	206	182	193	348	307	325
1937	195	178	186	192	175	183	321	294	307
1938	212	207	210	210	206	208	355	348	351
1939	208	200	204	228	219	223	385	369	376

(1) Jusqu'à septembre 1931, £ de 7,32238 grammes d'or fin; à partir de cette date, £ papier.

(2) Jusqu'à mars 1933, le dollar de 1,50463 grammes d'or fin. à partir de cette date le dollar de 0,88867 gramme d'or fin.

(3) £ de 7,32238 grammes d'or fin.

COMÉRCIO EXTE
FOREIGN TRA
COMMERCE EXTÉ

ANOS YEARS ANNÉES	PESO LÍQUIDO NET WEIGHT POIDS NET			VALORES EM VALUES IN VALEURS EN		
	1.000 Tons.			1.000 contos de réis		
	Importação Imports Importation	Exportação Exports Exportation	Total	Importação Imports Importation C. I. F.	Exportação Exports Exportation F. O. B.	Total
1928	5.657	2.075	7.732	3.695	3.970	7.665
1929	5.928	2.189	8.117	3.528	3.860	7.388
1930	4.734	2.274	7.008	2.344	2.907	5.251
1931	3.476	2.236	5.712	1.881	3.398	5.279
1932	3.254	1.632	4.886	1.519	2.537	4.056
1933	3.838	1.911	5.749	2.165	2.821	4.986
1934	3.846	2.185	6.031	2.503	3.459	5.962
1935	4.229	2.762	6.991	3.856	4.104	7.960
1936	4.468	1.109	7.577	4.269	4.895	9.164
1937	5.100	3.296	8.396	5.315	5.092	10.407
1938	4.913	3.934	8.847	5.196	5.097	10.293
1939	4.789	4.182	8.972	4.984	5.616	10.500
Média anual. Annual average. Moyenne annuelle.	4.520	2.648	7.168	3.438	3.980	7.418

I - Valores Globais - General

II - Números Índices - Index

1928	100	100	100	100	100	100
1929	105	105	105	96	97	96
1930	84	110	91	63	73	69
1931	61	108	74	51	86	69
1932	58	79	63	41	64	53
1933	68	92	74	59	71	65
1934	68	105	78	68	87	78
1935	75	133	90	104	103	104
1936	79	150	98	116	123	120
1937	90	159	109	144	127	136
1938	87	190	114	141	128	144
1939	85	202	116	135	141	138
Média anual. Annual average. Moyenne annuelle.	80	128	93	93	93	97

(1) Até Setembro de 1931, £ pesando 7,32238 gramas de ouro fino; dessa data em diante £ papel. - Until September 1931, £ of this date £ papier.

(2) Até Março de 1933, dolar do peso de 1,50463 gramas de ouro fino; dessa data em diante dolar do peso de 0,88867 grama de Mars 1933, la dollar de 1,50463 grammes d'or fin, à partir de cette date la dollar de 0,88867 gramme d'or fin.

(3) £ do peso de 7,32238 gramas de ouro fino. - £ de 7,32238 grams of fine gold. - £ de 7,32238 grammes d'or fin.

RIOR DO BRASIL
 DE OF BRASIL
 RIEUR DU BRÉSIL

XXXVII

MOEDAS CORRENTES CURRENCIES MONNAIES COURANTES									ANOS YEARS ANNÉES
1.000 £			1.000 dolar U. S. A.			££, ouro } ££, gold } 1.000 ££, or }			
Importação Imports Importation	Exportação Exports Exportation	Total	Importação Imports Importation	Exportação Exports Exportation	Total	Importação Imports Importation	Exportação Exports Exportation	Total	
C. I. F.	F. O. B.		C. I. F.	F. O. B.		C. I. F.	F. O. B.		

Figures - Chiffres Généraux

90,662	97,426	189,095	440.652	473.490	914.142	90,669	97,426	188,095	1928.
86,653	94,831	181,484	421.134	460.134	460.878	882,663	94,831	181,484	1929.
53,619	65,746	119,365	258.538	316.982	575.520	53,619	65,746	119,365	1930.
30,135	53,756	83,891	319.509	£40.591	380.100	28,756	49,644	78,300	1931.
30,460	51,235	81,695	105.819	178.255	284.074	21,744	34,744	58,374	1932.
41,500	52,797	84,297	169.862	253.127	392.989	23,132	35,790	63,922	1933.
41,937	57,971	99,908	207.738	286.607	494.345	25,467	35,240	60,707	1934.
45,912	54,961	100,873	224.796	269.375	495.171	27,431	23,012	60,443	1935.
49,699	64,510	114,209	245.718	320.643	566.761	30,066	39,069	69,135	1936.
66,903	70,233	137,137	330.554	347.565	678.119	40,608	42,530	83,138	1937.
60,221	60,303	120,524	295.289	295.558	590.947	35,916	35,945	71,861	1938.
58,756	68,806	127,562	261.012	305.393	566.640	31,801	37,298	69,099	1939.
54,705	66,048	120,753	258.477	309.822	568.299	41,738	50,255	91,993	Média. Annual average Moyenne annuelle

Númeer - Números Índices

160	100	100	100	100	100	100	10	100	1923.
96	97	96	96	97	96	96	97	96	1929.
59	68	63	59	67	63	59	68	63	1930.
33	55	45	32	51	42	32	51	42	1931.
34	53	43	24	38	31	24	38	31	1932.
46	54	50	39	47	43	31	37	34	1933.
46	60	53	47	61	54	28	36	32	1934.
51	56	54	51	57	54	30	34	32	1935.
55	66	61	56	68	62	33	40	37	1936.
74	72	73	75	73	74	45	44	44	1937.
66	62	64	67	62	65	40	37	38	1938.
65	71	68	59	64	62	35	38	37	1939.
60	68	64	57	65	62	46	52	49	Média anual. Annual average. Moyenne annuelle

7,32238 grams of fine gold, from date this date on, £, paper. - Jusqu'à Septembre 1931 £ de 7,32238 grammes d'or fin; à partir de

ouro fino. - Until March 1933, dollar of 1,50463 grams of fine gold; from this date on, dollar of 0,88807 gram of fine gold. - Jusqu'

ÍNDICE ALFABÉTICO DA IMPORTAÇÃO

	Classe		Classe
A			
Abrasivos.....	7009	Alimentos preparados, não especificados.....	4839
— minerais.....	2009	Almanques.....	6700
Aceleradores na vulcanização da borracha.....	3948	Alumínio em bruto.....	2609
Acético, ácido.....	8500	— grânulos, esferas ou pó.....	2604
Acetil-celulose.....	1990	— manufaturas de.....	7609
Acetona.....	8520	Alvaiade de chumbo.....	8602
Acetato de cálcio.....	8571	— titânio.....	2911
— chumbo.....	8570	— zinco.....	8758
Ácido acético.....	8500	Amêndoas.....	4300
— azótico.....	8705	Amianto, manufaturas de.....	7019
— bórico.....	8701	— matérias primas.....	2019
— cfrico.....	8502	Amidos.....	1819
— fórmico.....	8503	— solveis para indústria têxtil.....	1950
— fosfórico.....	8706	Amónia comprimida.....	8791
— láctico.....	8504	— líquida.....	8790
— muriático.....	8702	Amostas.....	9990
— oxálico.....	8505	Ancoretas de madeira.....	6590
— sulfúrico.....	8707	Anidrido arsenioso.....	8712
— tânico.....	8507	Aniagem de juta.....	8121
— tartárico.....	8508	Anil.....	1915
Ácidos minerais, não especificados.....	8709	Animais com preparo especial.....	5000-5099
— não especificados.....	8500	— vivos.....	0000-0099
— para análises.....	8780	Antimónio para uso industrial.....	2790
Aço, manufaturas de.....	7400-7490	Aparelhagem para fiscalização do fabrico do alcool e do açúcar.....	9690
— matérias primas.....	2400-2499	Aparelhos de cirurgia, medicina, odontologia e vete- rinária.....	9100-9199
Açúcar.....	4409	— electricidade médica e acessórios.....	9519
Açúcares químicos.....	8521	— ginástica.....	9909
Adereços de cobre para adorno pessoal.....	7550	— mecanismo delicado.....	9300-9399
— minerais preciosos para fantasia.....	7121	— movimento ou transmissão.....	9720
— prata.....	7120	— observações e ótica, não especificados.....	9069
Adesivos.....	8809	— rádio, para uso doméstico.....	9505
Adubos orgânicos, não especificados.....	0900	— sinalização.....	9702
— químicos.....	8900-8939	— distribuidores, não especificados.....	9091
Aeroplanos.....	9800	— eléctricos.....	9500-9599
— acessórios não especificados para.....	9804	— físicos, matemáticos e óticos.....	9000-9099
— instrumentos físicos do equipamento de.....	9803	— ortopédicos.....	9124
— motores para.....	9801	— para as indústrias.....	9600-9699
— acessórios para.....	9802	— demonstração e ensaio.....	9029
Agave.....	1297	— geodésia, topografia e levantamento de planos.....	9049
Água oxigenada.....	8764	— medidas de electricidade.....	9590
— rás, artificial.....	2980	— verificação e calibração.....	9059
— natural.....	1980	— sonoras, não classificadas.....	9092
Águas minerais.....	4009	— para cinematografia.....	9087
— para uso medicinal.....	8890	Apicultura, artigos de.....	9670
Agulhas de ferro ou aço.....	7480	Aplicações do papel.....	6700-6799
— para injeções, de ferro ou aço.....	9104	Aquecedores de água e de ar para uso doméstico.....	9700
— , exclusive as de ferro ou aço.....	9105	Arados.....	9600
Alabastro.....	2050	— acessórios para.....	9602
Alambiques.....	9790	— pontas de aço para.....	9601
Albumina.....	0819	Arame farpado de ferro ou aço.....	7412
Alcalóides não especificados.....	8819	— ní, de cobre.....	7536
Alcatifas de algodão.....	8050	— de ferro ou aço.....	7416
— juta.....	8130	Ardósias para escrever.....	7041
— lá.....	8220	Areia.....	2029
— linbo.....	8150	Areómetros.....	9052
Alcool.....	8519	Arestas de cobre.....	7525
— para análises.....	8581	— ferro ou aço.....	7445
Alfafa.....	4950	Argilas não especificadas.....	2039
Alfinetes de cobre.....	7530	Argónio.....	2700
— ferro ou aço.....	7410	Armagões para chapéus de chuva.....	9941
Algodão bidrófilo.....	9130	Armamentos de guerra.....	9200-9299
— manufaturas de.....	8000-8099	Armas brancas.....	9209
— matérias primas.....	3000-3099	— de fogo.....	9219
Albo.....	4480	Arquivos de ferro ou aço.....	7420

	Classe		Classe
Arroz.....	4100	Aveia.....	4102
Arruelas de borracha para máquinás.....	6863	— farinha de.....	4172
Arseniato de chumbo.....	8693	Avelãs.....	4302
Arsênico.....	2730	Aves de canto ou de luxo.....	0029
Artefactos de amianto.....	7015	— domésticas.....	0039
Artigos de algodão para confeções, não especificados.....	8049	— não especificadas.....	0049
— decorações, não especificados.....	8059	Azeite de oliveira.....	4468
— uso doméstico.....	8089	Azeitonas.....	4350-4399
— pessoal, não especificados.....	8079	Azótico, ácido.....	8705
— apicultura.....	9670	Azoto.....	2701
— borracha para confeções, não especificados.....	6849	Azulejos de louça.....	7829
— laboratórios.....	6859	— exclusive os de louça.....	7080
— «sports».....	6881	Azul-ultramar.....	2910
— uso pessoal.....	6879		
— cobre para confeções, não especificados.....	7549		
— instalações, não especificados.....	7529		
— couro para confeções, não especificados.....	5649		
— montaria e selaria.....	5659		
— «sports».....	5681		
— uso pessoal, não especificados.....	5679		
— ferro ou aço para confeções e instalações, não especificados.....	7449		
— galalite para confeções, não especificados.....	8449		
— instalações, não especificados.....	8459		
— lã para confeções, não especificados.....	8219		
— decorações, não especificados.....	8229		
— uso pessoal ou doméstico, não especificados.....	8239		
— linho para confeções, não especificados.....	8149		
— decorações, não especificados.....	8159		
— uso pessoal, não especificados.....	8179		
— louça para confeções, não especificados.....	7847		
— escritório.....	7839		
— madeira para colégios e escritórios.....	6585		
— confeções, não especificados.....	6559		
— instalações sanitárias.....	6596		
— «sport».....	6581		
— montaria e selaria, não especificados.....	9981		
— para confeções, não especificados.....	8369		
— uso doméstico ou pessoal.....	8379		
— seda para confeções, não especificados.....	8269		
— uso doméstico ou pessoal.....	8279		
— vidro para confeções, não especificados.....	7848		
— laboratórios, não especificados.....	7859		
— eléctricos.....	9500		
— para confeções, não especificados.....	9949		
— decorações, não especificados.....	9959		
— escritório, não especificados.....	9939		
— fumantes, não especificados.....	9969		
— iluminação eléctrica, não especificados.....	9939		
— não especificados.....	9985		
— tocador.....	9987		
— uso doméstico, não especificados.....	9986		
— pessoal, não especificados.....	9979		
— religiosos.....	9988		
Asbestos, matéria prima.....	2019		
Asfalto.....	2309		
Aspiradores de pó, eléctricos.....	9558		
Ataduras cirúrgicas.....	9134		
Automotrices.....	9838		
Automóveis, acessórios não especificados para.....	9829		
— businas para.....	9820		
— câmaras de ar para.....	9892		
— faróis e lanternas para.....	9828		
— motores para.....	9823		
— para carga.....	9812		
— «trucks» para.....	9822		
— correr sobre linbas ferreas.....	9817		
— distribuição de líquidos.....	9815		
— passageiros.....	9811		
— «chassis» para.....	9821		
— peças de ferro ou aço para.....	9826		
— vidro para.....	9827		
— eléctricas para.....	9824		
— pneumáticos para.....	9893		
Bacalhau.....	4643		
Bagagens.....	9970		
Bagas.....	1600-1699		
Balanças.....	9791		
Balas.....	4829		
Bálsamos medicinais.....	8891		
— naturais.....	1859		
Bambú, matérias primas.....	1119		
Banba do porco.....	4709		
Baquelite, manufacturas de.....	8440-8499		
Baralhos.....	6792		
Barbatanas em bruto.....	0209		
— obras.....	5309		
Barracas de abrigo.....	9993		
Barras de aço.....	2431		
— ferro.....	2411		
Barrilha.....	8607		
Barris de madeira.....	6590		
Bastões de ardósia.....	7042		
— celulósida.....	8437		
Batatas.....	4491		
— para plantio.....	1091		
Bebidas.....	4000-4099		
Bengalas.....	9971		
Benzina.....	8542		
Betume.....	2309		
Bicarbonato de sódio.....	8601		
Bicicletas a pedal.....	9882		
— acessórios de ferro ou aço para.....	9886		
Bicos de cobre para gás.....	7521		
Bilhares.....	6583		
Bilhetes de banco.....	6795		
Biscoitos.....	4861		
Bismuto em bruto ou impuro.....	2781		
Blocos de celulose para filtrar.....	1992		
Bolachas e bolacbinbas.....	4861		
Bolas para bilhares, de galalite ou baquelite.....	8481		
Bolsas de fibra.....	6109		
— não especificadas.....	9975		
Bombas hidráulicas.....	9770		
— não especificadas.....	9773		
— para gasolina ou para alcohol-motor.....	9772		
Boquillas para fumantes.....	9962		
Boratos.....	8695		
Borax natural.....	2081		
Bórico, ácido.....	8701		
Bórra de azeite ou de vinho.....	1881		
— «rayon» e fio para coser.....	3266		
— seda em fio, não especificada.....	3269		
— para bordar.....	3264		
— tecelagem.....	3266		
Borracha, manufacturas de.....	6800-6899		
Botões de celulósida.....	8403		
— galalite ou baquelite.....	8443		
— louça ou vidro.....	7843		
— madrepérola.....	5253		
— não especificados.....	9943		

	Classe		Classe
Genebra.....	4026	Instrumentos agrícolas, não especificados.....	9609
Géneros alimentícios de origem animal.....	4500-4799	— de cirurgia.....	9100-9199
— vegetal.....	4000-4999	— medicina.....	9100-9199
Geradores.....	9522	— música.....	9300-9349
— conjugados a máquinas a gás pobre ou alcool.....	9524	— odontologia.....	9100-9199
— vapor ou hidráulicas.....	9523	— veterinária.....	9100-9199
Gesso em bruto.....	2085	— físicos.....	9000-9099
— para dentista.....	2086	— do equipamento de aeroplanos.....	9803
Giz braço para escrever.....	2066	— para embarcações.....	9891
— em bruto.....	2064	— matemáticos.....	9000-9099
— preparado.....	2065	— óticos.....	9000-9099
Glicerina.....	8515	— para desenho.....	9019
Globos geográficos.....	9002	— laboratórios de serviços públicos.....	9097
Glucose.....	1895	— industriais.....	9096
Glucosidades.....	8895	Intermediários para fabricação de anilinas.....	8559
Goma adragante.....	1850	Intestinos.....	4569
— arábica.....	1851	Iodeto de potassa.....	8616
— laca.....	1855	Iodo bruto ou impuro.....	2716
Gomas naturais.....	1859	Iscas de algodão para isqueiros.....	8095
Gótsas medicinais não especificadas.....	8896	Isoladores de matérias plásticas.....	9576
Grades de ferro ou aço.....	7452	— de vidro.....	9575
Grafite.....	2095		
Gramofones.....	9342	J	
— acessórios para.....	9344	Jarina.....	1692
— discos para.....	9343	Joalberia de ouro.....	7100
Grampos de celulósido.....	8417	— em filigrana.....	7101
— chifre.....	5247	Jogos.....	9929
— ferro ou aço, galvanizados, para cercas.....	7413	Jornais.....	6700
— galalite ou baquelite.....	8477		
Grânulos medicinais.....	8839	Junco em bruto.....	1141
Grão de bico.....	4115	— palhinha.....	1147
Grãos.....	1600-1699	Juta, manufaturas de.....	8120-8139
— de algodão.....	8075	— matérias primas.....	3100-3199
— lá.....	8235		
— «rayon».....	8375	L	
Graxas lubrificantes, consistentes e complexas.....	3995	Lã, manufaturas de.....	8200-8249
— pretas para lubrificação.....	2345	— matérias primas.....	3200-3229
— sólidas ou semi-sólidas, não especificadas.....	0339	Ladena.....	1977
— preparada.....	2064	Lacas de qualquer cor.....	3996
Greda em bruto.....	2065	— de origem vegetal.....	1996
— preparada.....	2065	Ladena.....	1977
Guano.....	0905	Ladrilhos de louça.....	7820
Quincos manuais.....	9724	— exclusive os de louça.....	7080
Quindastes não especificados.....	9725	Lâminas de aço.....	2435
Guta-percha, manufaturas de.....	6800-6899	— borracha com ou sem tecido interior.....	6883
		— celulósido.....	8435
H		— chumbo.....	2505
Harmónicas.....	9331	— estanho.....	2515
Harmónios.....	9332	— ferro.....	2415
— acessórios para.....	9333	— vidro polido, sem aço.....	7815
Hélio e outros gases raros.....	2705	— zinco.....	2585
Hidrómetros.....	9253	Lâmpadas comuns para iluminação.....	9534
Hidrosulfitos.....	8679	— especiais para iluminação.....	9535
— estabilizados pelo formol ou acetona.....	8793	Lamparinas de cera.....	5395
Hipoclorito de cálcio.....	8633	— parafina.....	7395
Hipossulfitos.....	8679	Lanolina.....	0334
Hóstias.....	9997	Lanternas.....	9708
		Lapis.....	9932
I		— de ardósia.....	7042
Indigo.....	1915	Latão e outras ligas de cobre.....	2569
Injeções medicinais.....	8849	Laticínios não especificados.....	4749
Inseticidas.....	8969	Lático, ácido.....	8504
Instalações para rádio-telefonia e rádio-telegrafia.....	9500		
		Legumes e seus produtos.....	4100-4199
		— em conserva.....	4159
		— frescos.....	4139
		Leite em pó.....	4712
		— não especificado.....	4719

	Classe
Lentes.....	9065
Leques.....	9976
Leveduras industriais, não especificadas.....	3994
Leveduras para doces.....	3935
— panificação.....	3934
Licores.....	4076
— de qualquer qualidade.....	4049
— medicinais.....	8892
Ligas especiais de metais de uso corrente.....	2579
Limalha grossa de ferro ou aço.....	2492
Limas de aço.....	9444
Línguas.....	4569
Linhaça.....	1674
Linho, manufaturas de.....	8140-8199
— matérias primas.....	3100-3199
Línbito.....	2325
Linoleum.....	9956
Linter.....	3096
Lisol.....	8872
Livros em branco.....	6702
— para leitura.....	6705
Lixa de qualquer qualidade.....	9984
Locomotivas, acessórios não especificados para.....	9748
— a vapor, não especificadas.....	9749
— para estabelecimentos agrícolas, industriais e de minas.....	9743
Locomóveis.....	9734
— acessórios de ferro ou aço para.....	9746
Lonas de algodão.....	8034
Louça, manufaturas de.....	7800-7899
Lúpulo.....	1053
M	
Maças.....	4324
Madeira, manufaturas de.....	6500-6599
— matérias primas.....	1500-1599
Madrepérola, manufaturas não especificadas de.....	5259
— matérias primas.....	5259
Magnésia calcinada.....	8756
Malas de couro de qualquer formato.....	6765
— papel.....	6785
Malte.....	4184
Mangas de vidro.....	7885
Mangueras de fibras vegetais.....	8197
Manilha.....	1294
Manteiga.....	4729
Manufaturas ds algodão.....	8000-8099
— alumínio.....	7609
— amianto.....	7019
— baquelite e galalite.....	8400-8499
— cabelos e pêlos.....	5100-5199
— cânhamo.....	8100-8119
— caules não lenhosos.....	6100-6199
— celulósido.....	8400-8439
— ceras e de outras matérias oleosas.....	5300-5399
— chifre ou osso.....	5249
— chumbo.....	7509
— cobre.....	7520-7579
— coral.....	5239
— couro.....	5600-5699
— despojos animais.....	5200-5299
— estanho.....	7519
— ferro ou aço.....	7400-7499
— fibras vegetais.....	8100-8199
— fumo.....	6039
— juta.....	8120-8139
— lã.....	8200-8249
— linho.....	8140-8199
— louça.....	7800-7899
— madeira.....	6500-6599
— madrepérola.....	5259
— marfim.....	5269

	Classe
Manufaturas de matérias filamentosas.....	6200-6299
— minerais.....	7089
— oleosas.....	7300-7399
— plásticas.....	8400-8499
— primas têxteis.....	8000-8399
— metais de uso corrente.....	7500-7599
— especial.....	7600-7699
— metalóides s de vários metais.....	7700-7799
— minerais preciosos, semi-preciosos e raros.....	7100-7199
— níquel.....	7679
— ouro.....	7109
— papel.....	6729
— celofane.....	6734
— papélio.....	6784
— pedras e outras matérias minerais.....	7000-7099
— peles.....	5600-5699
— penas.....	5700-5799
— platina.....	7119
— prata com marfim.....	7129
— não especificadas.....	7128
— produtos minerais não especificados.....	7809
— râmia.....	8140-8199
— rayon.....	8350-8389
— seda.....	8250-8289
— tartaruga.....	5229
— têxteis de origem animal.....	8200-8299
— vegetal.....	8000-8199
— sintéticos.....	8300-8399
— vegetais, não especificados.....	6899
— vidro.....	7800-7899
Mapas geográficos.....	6799
Maquetes.....	9994
Máquinas de ar comprimido e rarefeito, não especificadas.....	9769
— calcular.....	9782
— costura.....	9780
— escrever.....	9781
— germinar e incubar.....	9783
— elétricas.....	9500-9599
— fotográficas.....	9080
— placas ou rólôs para.....	9081
— motrizes a gás, nafta ou a ar quente.....	9750
— vapor, não especificadas.....	9739
— hidráulicas.....	9753
— não especificadas.....	9759
— não classificadas.....	9700-9799
— acessórios de borracha para.....	6869
— operatrizes, não especificadas.....	9789
— para acondicionamento de ar.....	9760
— aparelhagem de material de guerra.....	9095
— beneficiamento de cereais.....	9640
— conservação de estradas.....	9796
— construção, execução s exploração de funcionamento de água, luz e de outros serviços públicos semelhantes.....	9797
— escritórios.....	9785
— extração de sal.....	9657
— fabricação de açúcar e alcocl.....	9645
— acessórios de algodão para.....	8069
— de cobre para.....	7560
— couro para.....	5660
— ferro ou aço para.....	7460
— louça ou vidro.....	7860
— madeira para.....	6560
— cerveja.....	9642
— cigarros.....	9643
— cimento.....	9651
— indústria de alimentação.....	9649
— brracha.....	9630
— acessórios de algodão para.....	8061
— cobre para.....	7561
— ferro ou aço para.....	7461
— louça ou vidro para.....	7861
— de cacau.....	9644
— calçados.....	9626
— acessórios de algodão para.....	8062
— cobre para.....	7562
— couro para.....	5662
— ferro ou aço para.....	7462

Classe	Classe
Máquinas para indústria de calçados, acessórios de	
louça ou vidro para.....	7862
madeira para.....	6562
celulose e do papel.....	9631
cerâmica e vidro.....	9619
cours e peles.....	9624
acessórios de cobre para.....	7563
couro para.....	5663
de ferro ou aço para.....	7463
louça ou vidro.....	7863
látexios.....	9675
acessórios de algodão para.....	8064
ferro ou aço para.....	7464
louça ou vidro para.....	7864
metalúrgia e siderurgia.....	9655
acessórios de algodão para.....	8066
cobre para.....	7566
couro para.....	5666
ferro ou aço.....	7466
louça ou vidro.....	7866
madeira para.....	6566
mineração.....	9659
acessórios de algodão para.....	8065
cobre para.....	7565
couro para.....	5665
ferro ou aço para.....	7465
madeira para.....	6565
óleos vegetais.....	9635
pesca.....	9647
petróleo.....	9656
não especificadas, acessórios de algodão para.....	8069
cobre para.....	7569
ferro ou aço para.....	7469
louça ou vidro para.....	7869
madeira para.....	6569
têxtil.....	9689
acessórios de algodão para.....	8067
cobre para.....	7567
couro para.....	5667
ferro ou aço para.....	7467
louça ou vidro para.....	7867
madeira para.....	6567
não especificados para.....	9688
mercearia e usos profissionais.....	9784
projétil hauidos.....	9779
registrar pagamentos.....	9787
tipografias.....	9788
trabalhar madeiras e metais.....	9669
trabalhos de engenharia.....	9798
uso doméstico, não especificados.....	9786
Maquinismos para relógios.....	9386
Marcas de celulóide.....	8403
galalite ou baquelite.....	8443
louça ou vidro.....	7843
madrepérola.....	5253
não especificadas.....	9943
Marfim, manufaturas de.....	5269
matérias primas.....	0264
vegetal.....	1692
Mármore.....	2057
Marroquim.....	0692
Massas.....	9849
alimentícias, não especificadas.....	4869
explosivas, não especificadas.....	9269
para obter dentes.....	9196
Mata-borrão.....	6663
Material fixo de ferro ou aço para estradas de ferro.....	7475
Matérias betuminosas.....	2300-2399
filamentosas, manufaturas de.....	6200-6299
gelatinosas.....	0889
oleaginosas, manufaturas de.....	7300-7399
plásticas.....	3400-3499
manufaturas de.....	8400-8499
primas de origem animal.....	0100-0999
mineral.....	2000-2599
vegetal.....	1000-1999
sintéticas.....	3400-3999
Mechas Bickfords.....	9259
Medicamentos.....	8800-8899
Meias de algodão.....	8077
" rayon ".....	8377
sêda.....	8277
Mercurio em bruto.....	2651
refinado.....	2658
Mesas para operações.....	9144
Metais alcalinos.....	2769
coloidais.....	8866
de uso corrente.....	2500-2599
manufaturas de.....	7500-7599
especial.....	2600-2699
manufaturas de.....	7600-7699
Metais preciosos em preparações químicas.....	8867
Metalóides.....	2700-2799
coloidais.....	8866
manufaturas de.....	7700-7799
Micrómetros.....	9054
Milho.....	4106
farinha de.....	4176
Minerais abrasivos.....	2009
preciosos, semi-preciosos e raros.....	2100-2199
manufaturas de.....	7100-7199
Minérios.....	2200-2299
Mínio.....	8752
Mistura de asfalto, pixe e alcatrão.....	2379
gasolina e outros carburantes.....	2396
Misturas dissolventes.....	3985
Mobflias de ferro ou aço.....	7429
madeira.....	6529
Modelos.....	9094
de papel para estudo de anatomia.....	6786
Moedas-papel.....	6785
Moinhos de vento.....	9755
exceto os de vento.....	9794
Molibdêno em fio.....	7664
Moluscos.....	4629
Morfina.....	8815
Mortalhas para cigarros.....	6725
Motocicletas.....	9880
Motores.....	9525
para aeroplanos.....	9801
acessórios para.....	9802
automóveis.....	9828
Móveis de fibra.....	6129
madeira.....	6529
Muriático, ácido.....	8702
Músicas.....	6796
N	
Naftalina.....	8547
Negro ou preto de fumo ou pó de sspto.....	2916
Níquel, manufaturas de.....	7679
matérias primas.....	2679
Nitrato de amónio.....	8640
cumbo.....	8042
potássio.....	8646
impuro.....	8936
sódio.....	8647
e nitratos não especificados.....	8649
Nitrobenzol.....	8552
Nitrofosca.....	8937
Nitrogénio.....	2001
Nozes.....	4306

	Classe		Classe
Objetivos oculares.....	9065	Painéis para instalações elétricas.....	9378
Objetos de arte.....	7553	Palha, manufaturas de.....	6200-6299
— borracha para adorno.....	6884	— matérias primas.....	1200-1: 99
— escritório.....	6885	— ou filamento toco de aço.....	2495
— celulóide para adorno.....	8410	— para chapéus.....	6*47
— cirurgia.....	9100-9199	Palitos para mesa.....	6587
— cobre para adorno ou fantasia.....	7554	Panos de algodão para encapar livros.....	8036
— escritório.....	7555	— forros.....	8032
— serviço de mesa.....	7556	— linbo, envernizados, para forros de livros.....	8166
— ferro ou aço para adorno ou fantasia.....	7484	Papel.....	6600-6699
— escritório.....	7485	Papelão.....	6680-6689
— uso doméstico ou pessoal.....	7486	Parafina em bruto.....	2347
— galalite ou baquelite para adorno ou fantasia.....	8484	Parafusos de cobre.....	7524
— escritório.....	8485	— ferro ou aço.....	7444
Objetos de louça para adorno ou fantasia.....	7874	Para-raios.....	9598
— serviço de mesa.....	7876	Passamanaria de algodão.....	8040
— madeira para adorno.....	6584	— linbo.....	8140
— uso doméstico.....	6586	— « rayon ».....	8360
— matéria plástica para adorno.....	8470	— seda.....	8260
— medicina, odontologia e veterinária.....	9100-9199	— dourada e prateada.....	9940
— papel, próprios para carnaval.....	6719	Pastas.....	8949
— vidro para adorno ou fantasia.....	7884	Peças de argila para construção de estufas e fornos.....	7038
— serviço de mesa.....	7886	— borracha para instalações elétricas.....	9581
— físico, matemático e óticos.....	9000-9099	— cobre para instalações elétricas.....	9582
— sanitários de argila.....	7036	— sanitárias.....	7526
— louça.....	7826	— ebonite para instalações elétricas.....	9581
— não especificados.....	9996	— ferro ou aço para automóveis.....	9826
Obras de bronze, não classificadas.....	7574	— instalações elétricas.....	9586
— cabelos, não classificadas.....	5190	— sanitárias.....	7446
— cobre, não classificadas.....	7579	— lâ próprias para máquinas.....	8244
— cortiça, não classificadas.....	6019	— louça ou vidro para instalações elétricas.....	9587
— crina, não classificadas.....	5192	— madeira, aparelhadas, para aviação.....	1566
— ferro ou aço, cromadas ou niqueladas.....	7494	— para construção.....	1559
— envernizadas galvanizadas ou pintadas.....	7495	— para máquinas.....	1569
— esmaltadas, não especificadas.....	7497	— para obras não especificadas.....	1579
— para instalações sanitárias.....	7496	— apaiadas, para postes.....	1554
— para construções diversas, não classificadas.....	7459	— para instalações elétricas.....	9584
— vias de comunicação, não classificadas.....	7479	— matérias plásticas para instalações elétricas.....	9585
— metais de uso corrente, não classificadas.....	7599	— vidro para automóveis.....	9827
— pêlos, não classificadas.....	5196	— elétricas para automóveis.....	9824
— zinco, não classificadas.....	7589	— não especificadas para instalações elétricas.....	9589
— impressas.....	6797	— soltas para relógios.....	9389
Obreias.....	9997	Pedra hume.....	8666
Óculos.....	9066	Pedras, manufaturas de.....	7000-7099
— vidros para.....	9068	— matérias primas.....	2000-2099
Óleos de algodão.....	9097	— preciosas.....	2169-2189
Óleos de origem animal.....	0353-0369	Peixes.....	0089
— mineral.....	2300-2399	— em conserva.....	4669
— vegetal.....	1344-1399	Peles, manufaturas de.....	5500-5699
Óleos industriais de acetona.....	3998	— matérias primas.....	0500-0699
— medicinais.....	8894	Pêlos manufaturas de.....	5100-5199
Ópio em bruto ou sólido.....	1887	— matérias primas.....	0100-0199
Orgãos, acessórios para.....	9335	Pelúcias de algodão.....	8030
Osso, manufaturas de.....	5249	Penas, manufaturas de.....	5700-5799
Ossos de caba.....	0266	— matérias primas.....	0700-0799
Ouro, manufaturas de.....	7105-7109	— para escrever.....	9938
— matérias primas.....	2103-2109	Pentes de celulóide.....	8417
Ouvidos para armas de fogo.....	9215	— cbifre.....	5247
Ovas em conserva.....	4759	— galalite ou baquelite.....	8477
Oxálico, ácido.....	8505	Péras.....	4326
Oxido de antimônio.....	8751	Perclorato de amônio.....	8624
— cromo.....	8753	Perfumarias.....	8959
— ferro-ferroso.....	8755	Perfumes sintéticos.....	3976
— titânio.....	8757	Pérolas cultivadas.....	0272
Oxidos para análise.....	8785	— soltas.....	0276
— não especificados.....	8759	Peróxidos não especificados.....	8769
		Pessegos.....	4327
		Petrecbos de guerra.....	9200-5299
		Petróleo em bruto.....	2341
		Pianos.....	9336
		— acessórios para.....	9337
		Pilhas.....	9526
		Pimenta asiática, em grão.....	4447
		Pincéis.....	5120-5126

	Classe
Pinho.....	1546
Pinos de cobre.....	7525
— ferro ou aço.....	7445
Pipas de madeira.....	6590
Pita.....	1296
Piteiras.....	5962
Pixe de alcairão.....	1997
Placa de aço.....	2435
— chumbo.....	2505
— estanho.....	2515
— ferro.....	2415
— zinco.....	2585
— para fotografia.....	9081
Planadores.....	9807
Plantas vivas.....	1009
Plastificantes.....	3986
Platina, manufaturas de.....	7119
— matérias primas.....	2119
Plombagina.....	2095
Pneumáticos para automóveis.....	9893
Pólvora.....	9279
Pomadas medicinais.....	8891
Pontas de aço para arados.....	9601
Portas de cobre.....	7524
— ferro ou aço.....	7444
Pórfiro.....	2050
Porta-moeda de couro.....	5674
Portões de ferro ou aço.....	7452
Postes de ferro ou aço para transmissão elétrica.....	7456
Potassa cáustica.....	8736
Potea.....	7882
Prata, manufaturas não especificadas de.....	7129
— matérias primas.....	2129
Pregoa de cobre.....	7525
Prensa hidráulica.....	9713
— não especificadas.....	9719
— para algodão.....	9685
Preparações à base de sais de cromo para corte.....	3966
— preservação do ferro ou aço.....	8973
— dietéticas, não especificadas.....	4589
— farmacêuticas.....	8800-8899
— para aluminar, dourar, cobrear e pratear.....	3984
— cervejeiros.....	1998
— impermeabilizar cimento.....	8675
— limpar aparelhos sanitários.....	9876
— lustrar e polir.....	8972
— uso doméstico.....	8989
— químicos para a indústria têxtil.....	3956
Presunto.....	4554
Produtos animais, não especificados.....	4700-4799
— da destilação do carvão.....	2339
— do matadouro e caça.....	4500-4599
— origem animal, não classificados.....	5800-5899
— mineral, não classificados.....	2800-2899
— vegetal, não classificados.....	1800-1899
— pesca.....	4600-4699
— químicos, não classificados.....	8700-8799
— orgânicos.....	8500-8599
— refratários, não especificados.....	7088
Projeta.....	9289
Propan-butano.....	8596
Prussiato amarelo.....	8574
Pulverizadores.....	9775
Purgativos.....	8877
Puxadores de galalite ou baquelite.....	8450

Q

	Classe
Rádio, acessórios não especificados para.....	9506
— para uso doméstico, aparelhos de.....	9505
— válvulas e tubos para.....	9508
Rádio-telefonia e rádio-telegrafia, instalações para.....	9500
— receptores de.....	9504
«Rayon», manufaturas de.....	8350-8389
— matérias primas.....	3300-3379
Râmia, manufaturas de.....	8140-8199
— matérias primas.....	3100-3199
Rebenques.....	9971
Rebites de cobre.....	7524
— ferro ou aço.....	7445
Receptores de rádio-telefonia e rádio-telegrafia.....	9504
— telefonia e telegrafia.....	9503
Recipientes de cobre.....	7558
— ferro ou aço.....	7498
— para condução de líquidos e gasosos.....	7490
— louca.....	7878
— vidro.....	7888
Registradores de gás.....	9051
Registros de cobre.....	7528
Relojoaria.....	9360-9389
Removedores de tintas.....	3985
Rendas de «rayon».....	8367
— seda.....	8267
Resíduos de lã.....	3223
— «rayon».....	3373
— seda.....	3273
Resinas de pinho.....	1856
— fósseis ou minerais.....	2319
— naturais.....	1859
— negras de pinho.....	1857
— sintéticas.....	3400-3499
Resin aromas.....	3977
Reveladores não especificados para fotografia.....	8996
Revistas.....	6700
Rodas massiças de borracha.....	9894
Rolamentos para mancais.....	9727
Rolhas de cortiça.....	6013
Rólos para fotografia.....	9081
Rotim em bruto.....	1141
— palbinhas.....	1147
Roupa de cama e mesa, de linho.....	8176
— feita, de algodão.....	8078
— de lã.....	8238
— de linho.....	8178
— de «rayon».....	8378
— de seda.....	8278

S

Sabão não especificado.....	3997
— para indústria têxtil.....	3957
Sabonetes medicinais.....	8897
Sacos para embalagem de frutas.....	6726
Sais de cromo.....	8572
— não especificados.....	8692
— para análise.....	8682
— enxofre.....	8686
— halóides não especificados.....	8619
— para análise.....	8681
Ssl amargo.....	8665
— de glauber.....	8567
— marinho ou gema.....	2098
— para uso culinário.....	4897
Salitre do Chile.....	8907
Salto de borracha para calçado.....	6845
Sangue seco.....	0897
Sapólio não especificado.....	3997
— para indústria têxtil.....	3957
Sardinha em conserva.....	4666
Sêbo comum.....	0337
— de origem vegetal.....	1389

	Classe
Secartes ou secativos	3987
Secretárias	6527
Seda, manufaturas de	8250-8289
— matérias primas	3254-3279
Selos	6798
Semeadeiras	9605
Sementes	1600-1699
— de cânhamo	4972
Semólas e semolinhas não especificadas	4179
Seruns	8889
«Signal-oil»	2367
Silica	2029
Silicatos de potássio	8696
— sódio	8697
Sintanas	3967
Sisal	1297
Soda cáustica	8737
Solas de horracha para calçado	6845
Solda	2498
— de estanho	2578
Substâncias não especificadas para cortume	3969
Substitutos da banha de porco	4779
Suco de maçã	4064
— uva	4068
Sucos não especificados	4069
— vegetais não especificados	1839
Sulfato de amónio	8904
— hário	8662
— cobre	8664
— potássio	8927
Sulfatos não especificados	8669
Sulfeto de antimónio	8651
— mercúrio	8655
— potássio	8656
— sódio	8657
Sulfetos não especificados	8659
Sulfitos	8679
— de alumínio	8660
Sulfúrico, féido	8707
Sumos não especificados	1889
Superfosfato de cálcio	8918

T

Talco em bruto	2087
Tânico, féido	8507
Tanques de ferro ou aço para instalações industriais	7454
Tapetes de algodão	8050
— juta	8130
— lã	8220
— linho	8150
Tartárico, féido	8508
Tártaro eméico	8578
Tartaruga, manufaturas de	5229
Teares	9686
Tecidos de algodão	8000-8039
— amianto	7015
— cabelos	5139
— cânhamo	8109
— junco	6133
— juta	8129
— lã	8201-8209
— linho	8169
— matérias primas	6239
— papel	6739
— pêlos	5139
— «rayon»	8359
— rotin	6133
— seda	8259
Tela de arame de cobre	7537
Telhas de amianto	7012
— argila	7032

	Classe
Tempéros não especificados	4819
— vegetais não especificados	4489
Tendas de abriço	9993
Teohromina	8818
Terras coloridas	2988
— matérias primas	2000-2099
Tês de ferro ou aço	2490
Têxteis de origem animal, manufaturas de	8200-8299
— matérias primas	3200-3299
— vegetal, manufaturas de	8000-8099
— matérias primas	3000-3199
— sintéticos, manufaturas de	8300-8399
— matérias primas	3300-3399
Tijolos de alvenaria	7035
— argila para limpar facas	7033
— sílica	7028
— refratários de argila	7034
Tintas não especificadas	3929
— para aquarela, desenho ou pintura	3920
— escrever	3921
— impressão	3922
— preparadas à água	3923
— base de betúme	3927
— piroxilina	3925
— vernis	3924
Tintas preparadas à óleo	3926
Tinturas medicinais	8829
Tipos para tipografia	7598
Tiras de aço	2433
— couro para chapéus	5647
— ferro	2413
Tolueno ou toluol	8548
Torneiras de cobre	7528
Torradores	9648
Toucinho	4789
Tragol ou tragasol	1858
Transformadores estáticos	9527
Tratores agrícolas	9606
Travessas de celulósido	8417
— chifre	5247
— galalite ou baquelite	8477
Trem-unidade, eléctrico, acessórios para	9832
— carro-motor	9830
— carros de passageiros	9831
Trenas de medir	9448
Trilhos de ferro ou aço	7477
Trinco de cobre	7520
— ferro ou aço	7440
Trigo	4107
— farinha de	4177
«Trucks» para automóveis de carga	9822
— vagões	9836
Tubos de amianto	7017
— horracha	6887
— cobre	7577
— celulósido	8437
— ferro ou aço para caldeiras, electricidade, gás e usos semelhantes	7488
— pedra	7087
— vidro	7887
— flexíveis de ferro ou aço	7487
Tungsténio em fio	7684
Turbinas hidráulicas	9757
Turfa	2325

U

Uréa sintética	8908
Utensílios de cobre	7558
— ferro ou aço	7498
— louça	7378

ALPHABETICAL INDEX OF IMPORTS

A	Class	Class
Abrasives	7009	
— mineral	2009	
Accelerators in rubber vulcanization	3948	
Accumulators	9520	
Acetate of calcium	8571	
— cellulose	1990	
— lead	8570	
Acetic acid	8500	
— esters	3981	
Acetone-oils for the industry	3998	
Acetone	8520	
Acid, acetic	8500	
— azotic	8705	
— boric	8701	
— citric	8502	
— for analysis	8780	
— formic	8503	
— lactic	8504	
— mineral, unenumerated	8709	
— muriatic	8702	
— oxalic	8505	
— phosphoric	8706	
— sulphuric	8707	
— tannic	8507	
— tartaric	8508	
— unenumerated	8509	
Aliaes ves.	8809	
Airrat.	9800	
— accessories	9804	
— motors	9801	
— accessories	9802	
Alabaster	2050	
Albumines	0819	
Alcohol	8519	
— for analyse purpose	8581	
Alimentary pastes, unenumerated	4899	
Alkaloids, unenumerated	8819	
Alloys, special, of metals of common use	2579	
Almanacs	6700	
Almond	4300	
— oil	1352	
Aluminium, crude	2609	
— in grain, ball or powder	2804	
— manufactures of	7609	
Amianth	2019	
Ammoniac compressed	8791	
— liquid	8790	
Ampoules for X rays and other apparatus	9518	
— of glass for laboratories	7851	
Angles of iron or steel	2490	
Anhydride, arsenious	8712	
Animal residues	0200-0299	
— stuffed	5090	
— textiles, unenumerated	3299	
Animals, living	0000-0099	
— with special preparation	5000-5099	
Anti-detonating substances	8997	
Antimony for industrial purpose	2790	
Aperitifs	4020	
Apparatus, electric	9500-9599	
— for industry	9600-9699	
— light, unenumerated	9985	
Apparatus of delicate mechanism	9300-9399	
— physical, chemical, mathematical and optical	9000-6099	
— surgical, medical, dental and veterinary	6100-9199	
— unenumerated	9700-9799	
Apple juice	4064	
Apples	4324	
Arabic gum	1851	
Archives of iron or steel	7420	
Areometers	9052	
Argon	2700	
Armaments and war materials	9200-9299	
Arresters, lighting	9598	
Arsenate of lead	8693	
Arsenic	2730	
Articles, electrotechnic	9500-9599	
— for bee-keeping, unenumerated	9670	
— carnival, of paper	6719	
— clothing, of copper, unenumerated	7549	
— cotton, unenumerated	8649	
— earthenware, unenumerated	7847	
— flax, unenumerated	8149	
— galalith, unenumerated	8449	
— iron or steel, unenumerated	7449	
— silk, unenumerated	8269	
— wool, unenumerated	8219	
— unenumerated	9949	
— confection of leather or skin, unenumerated	5649	
— wood	6559	
— decoration of cotton, unenumerated	8059	
— flax, unenumerated	8159	
— wool, unenumerated	8229	
— unenumerated	9959	
— domestic purpose of cotton	8089	
— iron or steel	7486	
— silk, unenumerated	8379	
— wood	6586	
— unenumerated	9986	
— fancy or adornment of galalith	8484	
— iron or steel	7484	
— installations of galalith, unenumerated	8459	
— laboratories of glass or earthenware	7859	
— machines of leather or skin, unenumerated	5669	
— offices of copper	7555	
— galalith	8485	
— glass or earthenware	7839	
— iron or steel	7485	
— unenumerated	9939	
— personal adornment of galalith	8470	
— use of cotton, unenumerated	8079	
— celluloid	8410	
— flax, unenumerated	8179	
— leather or skin	5679	
— rayon, unenumerated	8379	
— rubber, unenumerated	6879	
— wool, unenumerated	8239	
— unenumerated	9979	
— sanitary installations of wood	6396	
— schools and offices of wood	6585	
— smockers, unenumerated	9969	
— sport of leather or skin	5681	
— rubber	6881	
— wood	6581	
— table service of copper	7556	
— manufactured	5000-9999	
— miscellaneous	9900-9999	
— of filamentous materials	6200-6299	
— flax, mixed with silk	8181	
— shells	5219	

	Class		Class
Canvas of jute.....	8121	Clips for forcing of iron or steel, galvanised.....	7413
Caps.....	9249	Clocks.....	9360-9389
—, percussion.....	9215	— glasses for.....	9388
Capsules, medicinal.....	8839	Cloth-brushes.....	5111
—, wide.....	9997	Clothing of rayon, unenumerated.....	8369
Caramel.....	1921	Coal, mineral.....	2321
Carbide of calcium.....	8545	Coars batistes suitable for lining, of cotton.....	8032
Carbonate of ammonia.....	8604	— fillings of iron and steel.....	2492
Carbon-black.....	2916	Cocaine.....	8812
— paper.....	6660	Cocks of copper.....	7528
— active.....	1900	Cocoa.....	4419
—, electric light.....	9572	Coconut-fibre.....	1223
—, unenumerated.....	1909	Codaine.....	8813
Carpets of cotton.....	8050	Codfish.....	4643
— flax.....	8150	Cod liver oil, raw.....	0353
— jute.....	8130	Cognac.....	4024
— wool.....	8220	Coin-purses of leather or skin.....	5674
Cars, motor rail, for use on railway.....	9838	Coks.....	2323
—, railway.....	9834	Colophony.....	1856
—, accessories unenumerated for.....	9835	Coloured earths.....	2988
Cartridges.....	9239	Colourings.....	0919
Cases.....	9982	— and tanning extracts, unenumerated.....	1994
—, cartridges.....	9239	— for industry.....	1919
— of nonligneous stalks.....	6109	— organic.....	3919
— wood.....	6509	—, unenumerated.....	2919
Castor oil.....	1367	Colours.....	0919
Categut for sutures.....	9132	— for aquarelles, pictures and drawings.....	3920
Cattle for breeding.....	0050-0059	— industry.....	1919
— any other purpose.....	0060-0069	—, metallic, in powder.....	2914
Cellophane paper.....	6694	— of sugar (caramel).....	1921
— in bands.....	6695	— organic.....	3919
Cells, electric.....	9526	—, unenumerated.....	2919
Celluloid.....	3432	Combing waste of wool.....	3223
— manufactures of.....	8400-8439	Combs of celluloid.....	8417
Cellulose in blocks or plates for filtering.....	1992	— galath.....	8477
— for paper manufacture.....	1991	— horn.....	5247
Celotex.....	1598	Compounds, explosive, unenumerated.....	9269
Cement, comon.....	2856	Compressors of air.....	9762
— of magnesium.....	2854	— ammonium.....	9763
—, roman, white.....	2855	Condensers.....	9065
Cereals and their products.....	4100-4199	Condiments, prepared, unenumerated.....	4819
— for feeding birds.....	4909	—, vegetables, unenumerated.....	4489
Chains of iron or steel.....	7493	Conduits of clay.....	7037
Chair for dentists.....	9161	Confectionary and other sweet.....	4829
Chalk, prepared.....	2065	Congoleuns.....	9956
—, rough.....	2064	Containers for conveying liquid or gaseous goods, of iron or steel.....	7490
—, writing, white.....	2066	— of copper.....	7558
Champagne.....	4074	— iron or steel.....	7496
Chamois.....	0692	Copper, manufactures of.....	7520-7579
Charcoal, animal.....	0909	— raw materials.....	2522-2527
Chassis for passenger motor-car.....	9821	Coral, manufactures of.....	5239
Cheese.....	4739	Cordage of copper.....	9564
Chemical preparations for textile industry.....	3956	— cotton.....	8094
Chestnuts.....	4304	— filamentous materials.....	6294
Chick-peas.....	4115	— flax.....	8184
China wax.....	1313	— furs or hair.....	5194
Chlorate of potash.....	8620	— hemp.....	8114
— (fertilizer).....	8925	— iron or steel.....	7414
— soda.....	8621	— jute.....	8134
Chloride of barium.....	8612	Cork.....	1019
— calcium.....	8613	— disks or stoppers.....	6013
— ethyl.....	8532	— manufactures, unenumerated.....	6019
— tin.....	8614	Corn flour.....	4176
Chromate of potassium.....	8690	— leaf for cigarettes.....	1269
— sodium.....	8691	Cotton, manufactures of.....	8000-8099
Chromium.....	2629	— raw materials.....	3000-3099
— salts.....	8572	— seed oil.....	1362
Chromos of paper.....	6793	— wool, absorbent.....	9130
Cigar-cases of leather or skin.....	5674	Craft, rowing.....	9879
Cigarette paper.....	6725	Cranes, unenumerated.....	9725
Cinematographs.....	9084	Creoline.....	8871
Cinnamon.....	4444	Crucibles of graphite.....	7095
Citric acid.....	8502	Crustaceous.....	4629
Clay, potters, unenumerated.....	2039	Cryolite.....	2082
Cleaners, vacuum.....	9558	Cutlery tools and utensils.....	9400-9499

	Class		Class
Cyanamide of calcium.....	8903	Esters, acetic.....	3981
Cyanide of potassium.....	8576	Ether and its derivatives.....	8539
— sodium.....	8577	— for analyse purpose.....	8581
Cycles, motor.....	9880	— sulphuric.....	8537
D		Excavators.....	9793
Dairy products, unenumerated.....	4749	Excelsior.....	1248
Demijohns of glass.....	7883	Extinguishers, fire, portable.....	9774
Densimeters.....	9052	Extracts, colouring and tanning, unenumerated.....	1994
Dental apparatus, instruments and articles, unenumerated.....	9169	— of meat.....	4573
Derivatives of ether.....	8539	— quebracho.....	1963
Desincrustants for boiler.....	3991	— vegetable, unenumerated.....	1889
Desks of wood.....	6527	Eye-glasses.....	9066
Developers and fixing agents, photography, unenumerated.....	8996	Eye-pieces.....	9065
Dietetic preparations, unenumerated.....	4889	F	
Diggers.....	9793	Facts.....	3944
Diluents, unenumerated.....	3982	Fancy goods of copper.....	7554
Disks for filtering.....	7083	— trinkets of precious, semi-precious and rare metals.....	7121
— of corks.....	6013	Fans.....	9976
Dissolvents, unenumerated.....	3982	— electric.....	9558
Domestic fowl, all kinds.....	0039	Fasteners for purses, trunks and similars of copper.....	7544
Door mats of filamentous materials.....	6252	Feathers, manufactures of.....	5700-5799
Drawing paper.....	6610	— raw materials.....	0700-0799
Drawings.....	9994	Feculae, amylaceous.....	1819
— of paper.....	6793	Felt of wool.....	8246
Dressing, surgical, unenumerated.....	9139	Fermented beverages, unenumerated.....	4039
Dried fruits, unenumerated.....	4369	Ferrocyanure of sodium.....	8575
Drills, seed.....	9605	Fertilizers, chemical.....	8900-8939
Drinking straw.....	1887	Fibre of coconut.....	1223
Drops.....	4829	— manilla.....	1294
—, medicinal, unenumerated.....	8896	— sisal.....	1297
Drugs, medicinal and pharmaceutical preparations.....	8800-8899	— tampico.....	1297
Dry blood.....	0887	Fibres, textile of animal origin.....	3200-3499
Dryers.....	3987	— vegetable origin.....	3600-3199
Dusters of feathers.....	5730	— vegetable, manufactures of.....	8100-8199
Dynamite.....	9263	Fibrous materials.....	1200-1499
E		Filamentous materials, articles.....	6200-6499
Earthenware, manufactures of.....	7800-7899	Files of steel.....	9444
Earths, coloured.....	2988	Films for motion pictures, impressed.....	9085
— raw materials.....	2000-2099	—, not impressed.....	9086
Ebonite, manufactures of.....	6800-6899	—, photographic.....	9081
Edulcorants.....	8521	Fireworks.....	9914
Electric machinery and apparatus.....	9500-9599	Fish preserved, unenumerated.....	4669
Electro-dental apparatus.....	9511	— roes or eggs, preserved.....	4759
Elixirs, medicinal.....	8892	Fishes and other aquatic species.....	0089
Emulsions, medicinal.....	8893	Fishing products, unenumerated.....	4699
Engines for motor-cars.....	9823	Fixatives for scents.....	0977
— motive, hydraulic.....	9753	— synthetic for scents.....	3977
—, unenumerated.....	9759	Fixed liquid oil, unenumerated.....	1369
— with gas, petroleum, alcohol, naphtha or hot air.....	9750	Flatirons.....	9434
Esparto.....	1292	— electric.....	9554
Essence.....	1993	Flasks of glass.....	7882
— for aromatizing tobacco.....	3993	Flax, manufactures of.....	8140-8189
— liqueurs, bonbons and similars.....	3933	— raw materials.....	3100-3199
— perfumery.....	3973	— seed.....	1674
		Floss yarn of rayon, for sewing.....	3366
		— silk for embroidering.....	3264
		— weaving.....	3266
		—, unenumerated.....	3269
		Flours.....	4100-4199
		Flowers, artificial.....	9945
		Fodder of animal origin.....	4500-4799
		— vegetable origin.....	4000-4999
		Food stuff of animal origin.....	4500-4799
		— vegetable origin.....	4000-4999
		Footwear heels of rubber.....	6845
		Formic acid.....	8503
		Formol.....	8525

	Class		Class
Index cards of iron or steel.....	7420	Lard.....	4709
Indian cane.....	1119	— substitutes.....	4779
— corn.....	4106	Latches of copper.....	7520
Indigo.....	1915	— iron or steel.....	7440
Industrial yeasts and leavens, unenumerated.....	3994	Laudanum.....	1977
Injections, medicinal.....	8849	Launches gasoline, naphtha and similar motive powder.....	9859
Ink, printing.....	3922		
—, writing.....	3921	Lead, crude.....	2509
Inner tubes for motor-cars.....	9892	— manufactures of.....	7507-7509
Insecticide.....	8969	— sheets.....	2505
Instruments, musical.....	9300-9399	Leather, manufactures of.....	5600-5699
—, physical, chemical, mathematical and optical.....	9000-9099	Leavens, industrial, unenumerated.....	3994
— for aircrafts equipment.....	9803	Leaves for medicinal purpose.....	1089
— craft.....	9891	Lees, oil or wine.....	1881
—, surgical, medical, dental and veterinary.....	9100-9199	Lenses.....	9065
Insulators of glass.....	9575		
— plastic materials.....	9576	Lianas.....	1129
Intestines and other viscera.....	4569	Lifts, electric.....	9594
		Lighthouses.....	9708
Iodine, crude or impure.....	2716	Lignite.....	2325
— of potassium.....	8616	Lime.....	2850
		Linoleum.....	9956
Iron, manufactures of.....	7400-7499	Linseed oil.....	1344
— raw materials.....	2400-2499	Linter.....	3096
		Liqueurs.....	4049
Ivory, manufactures of.....	5269	—, medicinal.....	8892
— raw materials of.....	0264	Litharge (oxide of lead).....	8752
—, vegetable.....	1692	Live-stock.....	0000-0099
		Living plants.....	1009
J			
Jarina.....	1692	Locks of copper.....	7520
Jars of glass.....	7832	— iron or steel.....	7440
		Locomotives, accessories for.....	9748
Jerked beef (xarque).....	4531	— of iron or steel, unenumerated, for — for agricultural, industrial and mining plants.....	9746
Jewelry of gold.....	7100	—, steam, unenumerated.....	9749
— filigreed.....	7101	Looms.....	9686
Juice, apple.....	4064	Lubricating oil of animal origin.....	0365
—, grape.....	4068	— mineral origin, refined.....	2365
—, unenumerated.....	4069	Lubrified greases, solid, compound.....	3995
Jute, manufactures of.....	8120-8139	Lucerne.....	4950
— raw materials.....	3100-3199	Luggage.....	9970
K		Lysol.....	8872
Kegs of wood.....	6590		
Kerosene.....	2363	M	
L		Machinery, electrical.....	9500-9599
Lahdanum.....	1977	— engineering works.....	9798
Laces of rayon.....	8367	— far, unenumerated.....	5609
— silk.....	8267	— for air conditioning.....	9760
Laces of any colour of mineral origin.....	3996	— beer industry.....	9642
— vegetable origin.....	1996	— cellulose and paper industry.....	9631
Lactic acid.....	8504	— cement manufactures.....	9651
Ladder of wood.....	6598	— ceramic and glass industry.....	9619
Lambs for breeding.....	0056	— cereal improvements.....	9640
— not for breeding.....	0066	— charpenter's shop and professional... purpose.....	9784
Lamp-black.....	2916	— cocoa industry.....	9644
Lamps chimney of glass.....	7885	— construction, execution and exploration of water and light supplyment.....	9797
— for X rays and other apparatus.....	9518	— dairy industry.....	9675
—, illuminating, for motor cars.....	9828	— accessories of cotton for.....	8064
—, ordinary.....	9534	— glass for.....	7864
—, light, especial.....	9535	— iron or steel for.....	7464
Lanoline.....	0334	— fishing industry.....	9647
Lanterns.....	9708	— food industry.....	9649
		— footwear industry.....	9626
		— accessories of copper for.....	7562
		— cotton for.....	8062
		— glass for.....	7862
		— iron or steel for.....	7462
		— leather for.....	5662
		— wood for.....	6562

	Class		Class
Machinery of industry unenumerated.....	9600-9699	Manufactures any horsehair, unenumerated.....	5192:
— accessories of copper for.....	7569	— of adornment of wood.....	6584
— iron or steel for.....	7469	— aluminium.....	7609
— wood for.....	6569	— animal origin textile.....	8200-8299
— leather and skin industry.....	9624	— residues.....	5200-5299:
— accessories of copper for.....	7563	— asbestos.....	7019
— glass for.....	7863	— hakelith.....	8440-8499
— leather and skin industry, accessories of		— harks.....	6000-6099
— iron or steel for.....	7463	— brass.....	7574
— leather for.....	5663	— cellophane paper.....	6724
— making cigarettes.....	9643	— celluloid.....	8400-8430
— metallurgy.....	9655	— copper.....	7520-7579
— accessories of copper for.....	7566	— coral.....	5230
— cotton for.....	8066	— cork.....	6019
— glass for.....	7866	— cotton.....	8000-8099
— iron or steel for.....	7466	— earthenware.....	7800-7899
— leather for.....	5666	— shonite.....	6800-6889
— wood for.....	6566	— feathers.....	5700-5799
— mining industry.....	9659	— filamentous materials.....	6299
— accessories of copper for.....	7565	— flax or ramie.....	8140-8189
— cotton for.....	8065	— fur.....	5100-5199
— iron or steel for.....	7465	— galalith.....	8440-8499
— leather for.....	5665	— glass.....	7800-7899
— wood for.....	6565	— gold.....	7109
— payment recording.....	9789	— gutta-percha.....	6800-6889
— petroleum industry.....	9656	— hair.....	5100-5199
— rubber industry.....	9630	— hemp.....	8100-8119
— accessories of copper for.....	7561	— horn.....	5249
— cotton for.....	8061	— iron or steel.....	7400-7499
— glass for.....	7861	— ivory.....	5269
— iron or steel for.....	7461	— jute.....	8120-8139
— salt extraction.....	9657	— leather.....	5600-5699
— sugar and alcohol manufactures.....	9645	— metalloids.....	7700-7799
— accessories of copper for.....	7560	— metals of common use.....	7500-7599
— cotton for.....	8060	— especial use.....	7600-7699
— glass for.....	7860	— mineral materials.....	7089
— iron or steel for.....	7460	— products.....	7899
— leather for.....	5660	— mother of pearl.....	5259
— wood for.....	6560	— nickel.....	7679
— textile industry.....	9689	— nonligneous stalks.....	6100-6199
— accessories of copper for.....	7567	— oil materials of animal origin.....	5300-5399
— cotton for.....	8067	— mineral origin.....	7300-7399
— glass for.....	7867	— paper.....	6700-6799
— iron or steel for.....	7467	— platinum.....	7119
— leather for.....	5667	— precious, semi-precious and rare minerals	7100-7199
— unenumerated for.....	6688	— products, unenumerated.....	6800-6899
— of wood for.....	6567	— raw materials of animal origin.....	5000-5999
— vegetable oil industry.....	9635	— mineral origin.....	7000-7999
— war material.....	9695	— vegetable origin.....	6000-6999
— working wood and metals.....	9669	— rayon.....	8350-8389
— steam motive, unenumerated.....	9739	— rubber.....	6800-6889
— physical, chemical, mathematical and optical	9000-9099	— silk.....	8250-8289
— unenumerated, accessories of cotton for.....	8069	— silver.....	7129
— glass for.....	7869	— skin.....	5600-5699
— rubber for.....	6869	— steel or iron.....	7400-7499
Machines, calculating.....	9782	— synthetic plastic materials.....	8400-8499
— compressed and rarefied air.....	9769	— textiles.....	8300-8399
— for domestic purpose, unenumerated.....	9556	— textile raw materials.....	8000-8399
— office, unenumerated.....	9785	— tobacco.....	6039
— professional purpose, unenumerated.....	9557	— tortoise shell.....	5229
— projecting liquids.....	9779	— vegetable fibres.....	8100-8199
— road preserving.....	9796	— origin textiles.....	8000-8199
— typography.....	9788	— whalebone.....	5209
— germinating and incubating.....	9783	— wood.....	6500-6599
— household, unenumerated.....	9786	— wool.....	8200-8249
— house sweeping.....	9555	— zinc.....	7589
— sewing.....	9780	— riding and saddlings.....	9981
— threshing.....	9603	— sanitary, of clay.....	7036
— typewriters.....	9781	Manures, organic, unenumerated.....	0800
— unenumerated.....	9700-9799	Maps, geographic, of paper.....	6794
— working, unenumerated.....	9789	Mares for breeding.....	0053
Magnesia, calcined.....	8756	— not for breeding.....	0063
Maize.....	4106	Mass.....	8949
Malt, roasted barley.....	4184	Material, fixed, for railways, of iron or steel.....	7475
Manilla fibre.....	1294	— for constructions of iron or steel, unenumerated.....	7459
Mantles, incandescent light, of rayon.....	8388	— ways of transport, of iron or steel.....	7479
— silk.....	8288	— plastic.....	3400-3499
Manual tools for arts and crafts, unenumerated.....	9449	— synthetic plastic, manufactures of.....	8400-8499
Manufactured articles.....	5000-9999		

	Class		Class
Material for tanning.....	3967	Nsils of copper.....	7525
Mats of filamentous materials.....	6295	Naphthaline.....	8547
Meals.....	4160-4199	Neckties of cotton.....	8075
Meat, chilled or frozen.....	4519	— rayon.....	8375
— extracts of.....	4573	— silk.....	8275
— preserved.....	4559	— wool.....	8235
Medicinal electrical apparatus and accessories.....	9519	Needles for hypodermic injections, excluding those of iron.....	9105
Medicines, opotherapeutic.....	8859	— of iron or steel.....	9104
Mercury, crude.....	2651	— of iron or steel, unenumerated.....	7480
— refined.....	2658	Newspapers.....	6700
Metallic colours, in powder.....	2914	Nickel, crude.....	2679
— frits.....	3992	— manufactures of.....	7679
Metalloids.....	2700-2799	Night-candle.....	5395
— colloidal.....	8866	— of paraffin.....	7395
— manufactures of.....	7700-7799	Nitrates, unenumerated.....	8649
Metals, alcalin.....	2760	— Chilean (nitrate of soda).....	8907
— colloidal.....	8866	— of ammonium.....	8640
— manufactures of, unenumerated.....	7780	— lead.....	8642
— of common use, manufactures of.....	7500-7599	— potash.....	8646
— raw materials.....	2500-2599	— crude.....	8936
— special use, manufactures of.....	7600-7699	— soda.....	8647
— raw material.....	2600-2699	Nitrites, unenumerated.....	8649
— precious in chemical preparations.....	8867	Nitrobenzol.....	8552
—, unenumerated.....	2789	Nitrofosca.....	8937
Micrometers.....	9054	Nitrogen.....	2701
Milk in powder.....	4712	Nuts, edible.....	4300-4329
—, unenumerated.....	4719	— of copper.....	7524
Millhoard.....	6670	— iron and steel.....	7444
Mills.....	9794		
— wind.....	9755		
Mineral acids, unenumerated.....	8709		
— cosl.....	2321		
— or fossil waxes and resins.....	2319		
— salts.....	8600-8699		
—, precious, semi-precious and rare.....	2100-2199		
— manufactures of.....	7100-7199		
— waters.....	4009		
Mirrors.....	9953		
Mixtures to dissolve and remove ink spots.....	3985		
Models.....	9994		
— for the study of anatomy, of paper.....	6786		
Mollusks.....	4629		
Morphine.....	8815		
Mother of pearl.....	0259		
— manufactures of.....	5259		
Motion pictures.....	9084		
— accessories for.....	9088		
— films, impressed.....	9085		
— not impressed.....	9086		
— with sound equipment.....	9087		
Motor car, accessories for.....	9829		
— buzzers of.....	9820		
— commercial.....	9812		
— engines.....	9823		
— for passenger.....	9811		
— supplying liquids (tanks).....	9815		
— inner tubes for.....	9802		
—, running on rail.....	9817		
— coaches for multiple electric train-units.....	9830		
Motors.....	9525		
— aircraft.....	9801		
Moulds of celluloid.....	8403		
— earthenware or glass.....	7843		
— galslith.....	8443		
— mother of pearl.....	5253		
—, unenumerated.....	9943		
Mules.....	0065		
Muriatic acid.....	8702		
Music of paper.....	6796		
Musical instruments.....	9300-9399		
Muslin of cotton hook-binding.....	8036		
— flax, varnished, for hook-binding.....	8166		
		N	
		Nsils of copper.....	7525
		Naphthaline.....	8547
		Neckties of cotton.....	8075
		— rayon.....	8375
		— silk.....	8275
		— wool.....	8235
		Needles for hypodermic injections, excluding those of iron.....	9105
		— of iron or steel.....	9104
		— of iron or steel, unenumerated.....	7480
		Newspapers.....	6700
		Nickel, crude.....	2679
		— manufactures of.....	7679
		Night-candle.....	5395
		— of paraffin.....	7395
		Nitrates, unenumerated.....	8649
		— Chilean (nitrate of soda).....	8907
		— of ammonium.....	8640
		— lead.....	8642
		— potash.....	8646
		— crude.....	8936
		— soda.....	8647
		Nitrites, unenumerated.....	8649
		Nitrobenzol.....	8552
		Nitrofosca.....	8937
		Nitrogen.....	2701
		Nuts, edible.....	4300-4329
		— of copper.....	7524
		— iron and steel.....	7444
		O	
		Oakum of cotton.....	3093
		— flax.....	3153
		— hemp.....	3133
		— jute.....	3133
		Oat flour.....	4172
		Oats.....	4102
		Objectives of glass.....	9065
		Objects for chirurgy.....	9149
		Oil, acetor, for the industry.....	3998
		—, almond.....	1352
		—, castor.....	1367
		— cloths of cotton.....	8097
		—, cod liver, raw.....	0353
		—, cotton seed.....	1362
		— diesel.....	2350
		—, fixed liquid, unenumerated.....	1369
		— for gas manufactures.....	2366
		— transformers.....	2368
		— fuel.....	2300-2399
		— lees.....	1881
		—, linsed.....	1344
		—, lubricating.....	0365
		— and refined.....	2365
		— material of animal origin.....	0300-0399
		—, manufactures of.....	5300-5399
		— mineral origin, manufactures of.....	7300-7399
		—, vegetable origin.....	1300-1399
		—, medicinal.....	8893
		—, obtained from petroleum distillation.....	2369
		—, raw.....	4468
		—, olive.....	1368
		—, palm.....	1356
		—, signal, for wick lamps.....	2367
		Ointments, medicinal.....	8891
		Olive oil.....	4468
		—, raw.....	1368

	Class		Class
S			
Safe of iron or steel.....	7421	Soaps for textiles industry.....	3957
Sail-duck of cotton.....	8034	— medicinal.....	8807
Salt.....	2098	— unenumerated.....	3997
—, chromium.....	8572	Socks of cotton.....	8077
—, for analysis.....	8682	— rayon.....	8377
—, unenumerated.....	8692	— silk.....	8277
—, Epsom or magnesium sulphate.....	8665	Soda, caustic.....	8737
—, for cooking.....	48*7	Solder of iron or steel.....	2498
—, glauher.....	8667	— tin.....	2578
—, haloids, for analysis.....	8681	Soles of ruhher.....	6845
—, unenumerated.....	8619	Solvsnts, plastic.....	3986
—, mineral.....	8600-8699	Spare parts for multipls electric train-units.....	9832
—, unenumerated.....	8699	Spermaceti.....	0332
—, sulphur.....	8686	Spices, unenumerated.....	4440
Samples.....	9990	Sponges, ordinary.....	0241
Sand.....	2029	—, unenumerated.....	0249
—, paper of all kind.....	9984	Spools of paper for weaving machines.....	6767
Sapolios for textile industry.....	3957	Spurs of iron or steel.....	7481
—, unenumerated.....	3997	Stalks, nonlignous, manufactures of.....	6100-6199
Sardines, preserved.....	4666	—, raw materials.....	1100-1199
Scrap iron.....	2497	Stamps of paper.....	6798
Screws of copprr.....	7524	Starches.....	1819
—, iron or steel.....	7444	—, soluble, for textile industry.....	1950
Sealing.....	9997	Status of earth.....	7054
Seeds.....	1600-1699	Stearine.....	0333
—, for agriculture.....	1697	Steel, manufactures of.....	7400-7499
—, medicinal.....	1689	—, raw materials.....	2400-2499
—, of flax.....	1674	Sticks.....	9971
—, hmp.....	4972	Stills.....	9790
Semolinias and semouettes, unenumerated.....	4179	Stockings of cotton.....	8077
Separators, cream.....	9674	—, rayon.....	8377
Scrum.....	8889	—, silk.....	8277
Set for radio telephony and radio-telegraphy.....	9500	Stones, ahrasives.....	7009
Shaving brushes with horn, bone and plastic materials handles.....	5126	—, emery.....	7009
Sheaths of wood.....	6509	—, punice.....	8666
—, unenumerated.....	9982	—, raw materials.....	2000-2099
Sheep for breeding.....	0056	Stoppers of corks.....	6013
—, not for breeding.....	0066	Stoves, gas, of iron or steel.....	7482
Sheets of copper for silvering or gilding.....	7575	—, of copper.....	7573
—, gold.....	7105	Straw, Chilean.....	1251
—, iron.....	2415	—, drinking.....	1287
—, lead.....	2505	—, for hrooms.....	1279
—, ruhher with or without internal fabric.....	6883	—, hats.....	1259
—, tin plate.....	7435	—, prepared.....	6247
Shellac.....	1855	—, in rough fibre of iron or steel.....	2495
Shells, articles of.....	5210	Strips of iron.....	2413
—, tortoise, manufactures of.....	5229	Strychnins.....	8817
Shoes of leather.....	5609	Substances anti-detonating and super carburatting.....	8997
—, ruhher.....	6876	—, hetuminous.....	2300-2399
Side-combs of celluloid.....	8417	—, tanning, unenumerated.....	3969
—, galalith.....	8477	Substitutes of lard.....	4779
—, horn.....	5247	Sugar.....	4409
Signal-oil for wick lamps.....	2367	—, chemical.....	8521
Silica.....	2029	Sulphate of aluminpium.....	8660
Silicates of potash.....	8696	—, ammonia.....	8904
—, soda.....	8697	—, harium.....	8662
Silk, manufactures of.....	8250-8299	—, coppsr.....	8664
—, raw materials.....	3254-3279	—, magnesium.....	8665
Silver, manufactures, unenumerated.....	7129	—, potash.....	8927
—, raw materials.....	2129	—, unenumerated.....	8669
Singing birds.....	0029	Sulphides.....	8679
Sisal fibre.....	1297	—, of antimony.....	8651
Sketches.....	9994	—, mercury.....	8655
Skin, manufactures of.....	5600-5699	—, potassium.....	8656
—, raw materials.....	0500-0699	—, sodium.....	8657
Slabs of ashestos.....	7012	—, unenumerated.....	8659
—, earths.....	7087	Sulphur.....	2720-2724
Slates, writing.....	7041	Sulphuric acid.....	8707
		—, ether.....	8537
		Superphosphate of calcium.....	8918
		Surgical apparatus, instruments and articles.....	9100-9199
		Swine for breeding.....	0058
		—, not for breeding.....	0068

	Class		Class
Synthetic camphor.....	8532	Toys of celluloid.....	8430
— perfumes.....	3976	— rubber.....	6880
— tanning materials.....	3967	— tin plates.....	7430
— textiles, unenumerated.....	3399	— wood.....	6580
Syrops.....	4089	—, unenumerated.....	9980
T			
Table clothes of flax.....	8176	Tractors, agricultural.....	9696
— fruits and their products.....	4300-4399	Tragacanth gum.....	1850
— operating.....	9144	Tragasol and tragon.....	1858
Tableware of China.....	7876	Trailer coaches for multiple electric train-units.....	9831
— glass.....	7886	Tramcars, electric.....	9837
Talc, raw.....	2087	Transformers, static.....	9527
Tallow of animal origin.....	0337	Trimmings of cotton.....	8040
— vegetable origin.....	1389	— flax or ramie.....	8140
Tampico fibre.....	1297	— rayon.....	8360
Tanks for industrial purpose, of iron or steel.....	7454	— silk.....	8260
Tannic acid.....	8507	Trinkets of jewelry of silver.....	7120
Tanning preparations of chromium salts base.....	3966	Trucks for commercial motor-car.....	9822
— substances, unenumerated.....	3969	— railway cars.....	9836
Tapes, measuring.....	9448	Trunks of leather or skin.....	5695
— of cotton for insulation.....	8037	— paper.....	6785
Tar, mixtures and emulsions.....	2379	Tubes for radio.....	9508
— pitch.....	1997	— winding thread, of wood.....	6591
Tartar, emetic.....	8578	— of celluloid.....	8437
Tartaric acid.....	8508	— glass.....	7887
— rubber or metal, for drainage.....	9132	Turbines, hydraulic.....	9757
Taxidermy.....	8508	Turpentine, artificial or mineral.....	2980
Tea.....	4439	—, natural.....	1980
— medicinal.....	8894	Types for printing.....	7598
Tees of iron or steel.....	2490	Tyres for motor-car.....	9893
Teeth, artificial.....	9162	— of solid rubber.....	9894
Tents with or without frame.....	9993	Twist of wool for embroidering, crocheting and knitting.....	3204
Textiles, animal, unenumerated.....	3299		
— of animal origin, manufactures of.....	8200-8299	U	
— vegetable origin, manufactures of.....	8000-8199	Ultramarine blue.....	2916
— raw materials, manufactures of.....	8000-8399	Umbrellas.....	9974
— synthetic, manufactures of.....	8300-8399	Unclassified raw materials of animal origin for industry.....	0900-0999
— raw materials.....	3300-3399	— mineral origin for industry.....	2900-2999
Tetrabromine.....	8818	— vegetable origin for industry.....	1900-1999
Tin sheets for silvering.....	7125	Urea synthetic.....	8908
— of cork for cigarette tips.....	6015	Utensils.....	9410-9499
Treads of glass.....	2889	—, electric.....	9500-9599
— rubber.....	6826	— for cutlery.....	9400-9499
Tiles for mosaic flooring.....	7080	— industry.....	9600-9699
— of earthenware.....	7820	— of copper.....	7558
— of asbestos.....	7012	— iron or steel.....	7493
— clay.....	7032		
Timber, raw materials.....	1500-1599	V	
Time recorders.....	9375	Vaccines.....	8889
Tin of earthenware.....	7878	Valves for radios.....	9508
— glass.....	7888	— of copper.....	7528
— plates or sheets.....	2515	Varnishes.....	3088
— solder.....	2578	Vaseline for industry.....	2342
— wares.....	7519	— pharmacy.....	2343
Tinctures, medicinal.....	8820	Vegetable extracts, unenumerated.....	1889
Tinders for lighters, of cotton.....	8095	— food and their products.....	4100-4199
Tissues of asbestos.....	7015	— for medicine, industry and other purposes.....	1000-1099
— paper.....	6739	— glues.....	1839
— rubber with any other textile fibres.....	6839	— products, unenumerated.....	4400-4499
— silk, unenumerated.....	8259		
— wool, unenumerated.....	8209		
Tobacco leaf.....	1033		
— manufactures of.....	6039		
— pipes.....	9962		
Toluene or toluol.....	8548		
Tongues, intestines and other viscera.....	4569		
Tools.....	9410-9469		
—, cutlery.....	9400-9409		
—, pneumatic.....	9553		
Tooth-brushes.....	5114		
— picks.....	6587		
Tortoise shell, manufactures of.....	5229		

	Class		Class
Vehicles and accessories.....	9800-9899	Wines.....	4076
— accessories, of glass.....	9897	— ordinary table over 14 degrees.....	4072
— iron or steel.....	9896	— up to 14 degrees.....	4071
— rubber.....	9895	— sparkling.....	4075
Velocipedes, accessories.....	9888	— unenumerated.....	4079
Velvet of cotton.....	8030	Wire of aluminium for electrical set.....	9560
Vinegar.....	4898	— celluloid.....	8434
Visceras.....	0891	— copper, insulated for electrical installations.....	9563
— tongues and intestines.....	4569	— — uncovered or plain, for electrical installations.....	9562
Vitrolas.....	9342	— — netting.....	7537
— accessories for, unenumerated.....	9344	— — uncovered, unenumerated.....	7536
— recorders for.....	9343	— iron or steel, plain.....	7416
		— molybdenum.....	7664
		— tungsten or wolfram.....	7684
W		Wood, manufactures of.....	6500-6599
Wafers.....	9997	— raw materials.....	1500-1599
— sweet.....	4861	Wool, manufactures of.....	8200-8249
Wagons, little railway, for agricultural, industrial and mining plants.....	9833	— raw materials.....	3200-3229
Walehone, manufactures of.....	5209	Works of art, of copper.....	7553
— raw materials.....	0209	Woven fabrics of filamentous materials.....	6239
Wall-paper.....	6639	— — rattan or rush.....	6133
Walnuts.....	4306	Wrapping paper fit for fruits.....	6653
Wares of asbestos.....	7015	Writing inks.....	3921
— earthenware for fancy or adornment.....	7874	— paper.....	6611
Wares of glass for clothing, unenumerated.....	7848	— white chalk.....	2066
— fancy or adornment.....	7884	X	
— iron or steel, chromed or nickeled.....	7494	Xarque (jerked beef).....	4531
— enamelled.....	7497		
— for sanitary installation.....	7496	Y	
— unenumerated.....	7499	Yarn of cotton.....	3059-3069
— varnished, galvanized or painted.....	7495	— fibrous materials.....	1209
— lead.....	7509	— hemp for weaving.....	3106
— metals of common use, unenumerated.....	7599	— — unenumerated.....	3109
— tin.....	7519	— jute for weaving.....	3126
— tinplates.....	7439	— — unenumerated.....	3129
Washers of rubber for machinery.....	6863	— flax for sewing.....	3144
Wasts of cotton.....	3092	— — weaving.....	3146
— flax.....	8188	— — unenumerated.....	3149
— hair.....	0169	— rayon floss for sewing.....	3366
— rayon.....	3373	— for sewing.....	3354
— silk.....	3273	— — weaving.....	3356
— wool.....	3222	— silk.....	3254-3299
— — combing.....	3223	— wool.....	3204-3219
Watches.....	9360-9389	Yeasts, industrial, unenumerated.....	3994
Waters, mineral.....	4009	— for bakeries.....	3934
— for medicinal use.....	8890	— sweets.....	3935
Wax, China.....	1313	Z	
— for dental purpose.....	0316	Zinc, manufactures of.....	758375-89
— , fossil or mineral.....	2319	— raw materials.....	2581-2589
— , raw.....	0311	Zoetara marina.....	1248
Waxing, parquet-floor.....	9555		
Wheat.....	4107		
— flour.....	4177		
Whelks, articles.....	5210		
Whips.....	9971		
Whisky.....	4028		
White lead.....	8602		
— of titanium.....	2911		
— zinc (oxide of zinc).....	8758		
Wincbes, hand.....	9724		

RÉPERTOIRE ALPHABÉTIQUE DE L'IMPORTATION

A	Classes	Classes	
Abrasifs.....	7009	Anhydride arsénieux.....	8712
— minéraux.....	2009	Anes.....	0060
Accélérateurs pour la vulcanisation du caoutchouc.....	3948	— pour la reproduction.....	0050
Accumulateurs.....	9520	Animaux avec préparation spéciale.....	5000-5099
Acétate d'amyle.....	3981	— vivants.....	0000-0099
— de calcium.....	8571	Anneaux en caoutchouc pour machines.....	6863
— cellulose.....	1990	Antidétonants.....	8997
— plomb.....	8570	Antimoine pour usage industriel.....	2790
Acétique, acide.....	8500	Apéritifs.....	4020
Acétole.....	8520	Appareillage pour le contrôle de la fabrication de l'alcool et du sucre.....	9690
Acide acétique.....	8500	Appareils calibrés.....	9059
— azotique.....	8705	— cinématographiques.....	9084
— boriques.....	8701	— avec mécanisme de sonoration.....	9087
— citrique.....	8502	— compteurs et enregistreurs de consommation de gaz.....	9051
— formique.....	8503	— de chauffage de l'eau et de l'air pour usage domestique.....	9700
— lactique.....	8504	— gymnastique.....	9900
— muriatique.....	8702	— mécanisme délicat.....	9300-9399
— oxalique.....	8505	— mouvement ou de transmission.....	9720
— phosphorique.....	8706	— physique, de mathématique et d'optique.....	9000-9099
— sulfurique.....	8707	— signaux lumineux.....	9702
— tannique.....	8507	— distributeurs, non dénommés.....	9091
— tartrique.....	8508	— électriques.....	9500-9599
Acides minéraux, non dénommés.....	8709	— non dénommés avec mécanisme de sonoration.....	9092
— non dénommés.....	8509	— orthopédiques.....	9124
— pour analyse.....	8780	— photographiques.....	9080
Acier, articles en.....	7400-7499	— pour chirurgiens, médecins, dentistes et vétérinaires.....	9100-9199
— matières premières.....	2400-2499	— démonstration et essai.....	9029
Adhésifs.....	8809	— géodésie, topographie et nivellement.....	9049
Aéroplanes.....	9800	— mesurer l'électricité.....	9590
— , accessoires non dénommés pour.....	9804	— téléphoniques et télégraphiques.....	9503
— , instruments physiques d'équipement d'.....	9803	Archives en fer et en acier.....	7420
— , moteurs d'.....	9801	Ardoise pour écriture.....	7041
— , accessoires pour.....	9802	Aréomètres.....	9052
Agave.....	1297	Arêtes en cuivre.....	7525
Aiguilles en fer et en acier.....	7480	— fer et en acier.....	7445
— pour injections hypodermiques, en fer et en acier.....	9104	Argent, articles non dénommés en.....	7129
— non compris celles en fer et en acier.....	9105	— matières premières.....	2129
Ail.....	4480	Argile, articles en.....	7032-7038
Alambics.....	9790	— non dénommée.....	2039
Alhâtre.....	2050	Argon.....	2700
Alumines.....	0819	Armatures pour para-bruies.....	9941
Alcaloïdes non dénommés.....	8819	Armement de guerre.....	9200-9299
Alcool.....	8519	Armes à feu.....	9219
— pour analyse.....	8581	— blanches.....	9209
Aliments préparés, non dénommés.....	4839	Arséniate de plomb.....	8693
Alliages spéciaux de métaux à l'usage commun.....	2579	Arsenic.....	2730
Almanachs.....	6700	Articles d'apiculture.....	9670
Aluminium à l'état brut.....	2609	— électrotechniques.....	9500-9599
— articles en.....	7609	— en acier.....	7400-7499
— en grenaille, billes ou poudre.....	2604	— aluminium.....	7609
Amandes.....	4300	— amianté.....	7019
Amadou pour briquets, en coton.....	8095	— argent avec ivoire.....	7128
Amiante, articles en.....	7019	— non dénommés.....	7129
— , matières premières.....	2019	— hakérite.....	8400-8499
Amidons.....	1819	— bois.....	6500-6599
— solubles pour l'industrie textile.....	1950	— bronze.....	7574
Ammoniaque comprimée.....	8791	— hucenis et coquillage.....	5219
— liquide.....	8790	— caoutchouc.....	6800-6899
Amorces pour armes à feu.....	9215	— carton de collage.....	6789
Amoules d'appareils de rayons X et d'autres.....	9518	— celluloids.....	8400-8439
— en verre pour laboratoires.....	7851	— chanvre.....	8100-8119
		— cheveux et en poils.....	5100-5199
		— corail.....	5239
		— corne.....	5249
		— coton.....	8000-8099

	Classe
Articles en cuir et en peaux.....	5600-5699
— cuirre.....	7520-7579
— dépouilles d'animaux.....	5200-5299
— écaille.....	5220
— écorce.....	6000-6099
— étain.....	7510
— fanence.....	7800-7899
— fanone de baleine.....	5200
— fer.....	7400-7499
— fibres végétales.....	8100-8199
— galalithe.....	8440-8499
— guta-percha.....	6800-6899
— ivoire.....	5260
— jute.....	8120-8139
— laine.....	8200-8249
— liège.....	6019
— lin.....	8140-8189
— matières filamenteuses.....	6200-6299
— minérales.....	7089
— oléagineuses d'origine animale.....	5300-5399
— minérale.....	7300-7399
— platiqnes.....	8400-8499
— premières d'origine animale.....	5000-5099
— minérale.....	7000-7999
— végétale.....	6000-6999
— textiles.....	8000-8399
— métalloïdes.....	7700-7799
— métaux d'usage ordinaire.....	7590-7559
— spécial.....	7600-7699
— minéraux précieux, sémi-précieux et rares.....	7100-7199
— nacre de perles.....	5259
— nickel.....	7679
— or.....	7100-7109
— papier.....	6700-6799
— cellophane.....	6724
— pierre et autres matières minérales.....	7000-7099
— platine.....	7119
— plomb.....	7500-7519
— plumes.....	5700-5799
— poils.....	5196
— produite minéraux, non dénommés.....	7899
— ramie.....	8140-8199
— rayonne.....	8350-8389
— soie.....	8250-8289
— tiges non ligneuses.....	6100-6199
— textiles d'origine animale.....	8200-8299
— végétale.....	8000-8199
— synthétiques.....	8300-8399
— verre.....	7800-7899
— zinc.....	7589
— pour bureaux non dénommés.....	9939
— confection, non dénommés.....	9949
— décorations, non dénommés.....	9959
— fumcurs, non dénommés.....	9969
— l'éclairage électrique, non dénommés.....	9939
— , non dénommés.....	9985
— l'usage domestique, non dénommés.....	9986
— personnel, non dénommés.....	9979
— toilette.....	9987
— religieux.....	9988
— sanitaires.....	9996
Asbestos, matières premières.....	2019
Ascenseurs électriques.....	9594
Asphalte.....	2309
Aspirateurs de poissure, électriques.....	9558
Automobiles, accessoires non dénommés pour.....	9829
— , chambre à air pour.....	9892
— , destinés à rouler sur les voies ferrées.....	9817
— , lampes d'éclairage de toute sorte pour.....	9828
— , moteur pour.....	9823
— , pièces électriques pour.....	9824
— , en fer et en acier pour.....	9826
— , verre pour.....	9827
— , pneumatique pour.....	9893
— pour distribution de liquides.....	9815
— marchandises.....	9812
— , trucks pour.....	9822

	Classe
Automobiles, pour voyageurs.....	9811
— , chassis pour.....	9821
Automotrices.....	9838
Avertisseurs.....	9820
Avoine.....	4102
— , farine d'.....	4172
Azote.....	2701
Azotique, acide.....	8705

B

Bagage.....	9970
Bakélite, articles en.....	8440-8499
Balais en matières filamenteuses.....	6258
— poil.....	5198
Balances.....	9791
Balanes brutes.....	0209
Bambou.....	1119
Bandagee en caoutchouc massif.....	9894
Bandelatee d'acier.....	2433
— de fer.....	2413
Bandes en cuir pour chapeaux.....	5647
Barrilete en bois.....	6590
Barille.....	8607
Barils en cuivre.....	7558
— fer et en acier.....	7498
Barres en acier.....	2431
— de fer.....	2411
— soufre.....	2720
Barrie.....	8607
Barriques en bois.....	6590
Bas en coton.....	8077
— rayonne.....	8377
— soie.....	8277
Batteries d'accumulateurs.....	9520
Batistes grossières pour doublures.....	8032
Bâtons en celluloïde.....	8437
Baume médicinaleux.....	8891
— naturels.....	1859
Becs à gaz en cuivre.....	7521
Beurre.....	4729
Benzine.....	8542
Bicarbonate de soude.....	8601
Bicyclettes, accessoiree en fer et en acier pour.....	9886
— à pédal.....	9882
Bière.....	4032
Bijouterie en or.....	7100
— , filigranée.....	7101
Billards en bois.....	6583
Billes d'aluminium.....	2604
— de cuivre.....	2524
— pour billards en bakélite et en galalithe.....	8451
— paliers.....	9727
Billets de banque.....	6795
Biscuits.....	4861
Bismuth, brut ou impur.....	2781
Bitume.....	2309
Blaireaux avec manches en corne, en os et en matière — plastique.....	5126
Blanc de baleine.....	0332
— plomb.....	8602
— titane.....	2911
— zinc.....	8758
Blé.....	4107
— , farine de.....	4177
Bleu d'outremer.....	2910
Bobines en bois pour enrouler le fil.....	6591
— papier pour machines à tissage.....	6767
Boeufs.....	0051
— pour la reproduction.....	0061

	Classe		Classe
Bois, articles en.....	6500-6599	Célotex.....	1598
—, matières premières.....	1500-1599	Cendres de soude.....	8607
Boissons.....	4000-4099	Céréales et leurs produits.....	4100-4199
Boîtes.....	9982	— pour la nourriture des oiseaux.....	4900
— en bois.....	6509	Chaînes en fer et en acier.....	7493
Bonbons.....	4829	Chalumeaux.....	1287
Borates.....	8695	Chambres à air pour automobiles.....	9892
Borax naturel.....	2081	Chamois.....	0692
Borique, acide.....	8701	Champagne.....	4074
Bouchons en liège.....	6013	Chanvre, articles en.....	8100-8119
Bougies en paraffine.....	7348	—, matières premières.....	3100-3199
— spermaceti, en stéarine et en suif.....	5398	Chapeau en feutre de laine, garnis.....	8233
— pour filtrer.....	7083	—, simples.....	8232
Bourgogne.....	1856	— paille de riz, garnis.....	6275
Bourrages en caoutchouc pour machines.....	6863	—, simples.....	6274
Bouteilles en verre et en faïence.....	7882	— du Chili, garnis.....	6273
— thermiques.....	9493	—, simples.....	6272
Boutons en bakélite et en galalithe.....	8443	— papier, garnis.....	6773
— celluloïde.....	8403	—, simples.....	6772
— nacre de perle.....	5253	— plumes, garnis.....	5773
— verre et en faïence.....	7843	— poils de castor, simples.....	5172
— non dénommés.....	9943	— soie, garnis.....	8273
Brai.....	1857	—, simples.....	8272
Briques à bâtir.....	7035	— garnis, non dénommés.....	9973
— de silice.....	7028	— simples, non dénommés.....	9972
— en argile pour nettoyer les couteaux.....	7033	Charbon animal.....	0909
Briques réfractaires en argile.....	7034	— minéral.....	2321
Briquettes.....	2322	Charbons activés.....	1500
Bronze, articles non dénommés en.....	7574	— non dénommés.....	1909
Brosses en matières filamenteuses.....	6219	— pour l'électricité.....	9572
— non dénommées.....	5119	Charrues.....	9600
— pour les dents.....	5114	—, accessoires pour.....	9602
— vêtements.....	5111	—, points d'acier pour.....	0601
Bucenis, articles en.....	5219	Châssis en fer et en acier.....	7452
Bureaux en bois.....	6527	— pour automobiles de voyageurs.....	9821
Bustes.....	7054	Châtaignes.....	4304
		Chaudières.....	9792
		— désincrustants pour.....	3991
		Chaussettes en coton.....	8077
		— rayonne.....	8377
		— soie.....	8277
		Chaussures en caoutchouc.....	6876
		— cuir.....	5609
		Chaux.....	2850
		Chemins pour lampes.....	7885
		Chevaux.....	0063
		— de course.....	0093
		— pour la reproduction.....	0053
		Cheveux, articles en.....	5100-5199
		—, matières premières.....	0100-0199
		Chevilles en cuivre.....	7525
		— fer et en acier.....	7445
		Chèvres.....	0062
		— pour la reproduction.....	0052
		Chlorate de potasse, engrais.....	8925
		—, sels minéraux.....	8620
		— soude.....	8621
		Chlorure de baryum.....	8612
		— calcium.....	8613
		— d'éthyle.....	8532
		— d'étain.....	8614
		Chromate de potassium.....	8690
		— sodium.....	8691
		Chrome.....	2629
		Chromos.....	6793
		Ciment commun.....	2856
		— de magnésic.....	2854
		— romain, blanc.....	2855
		Cinématographes.....	9084
		—, accessoires pour.....	5088
		— films impressionnés pour.....	9085
		— vierges pour.....	5086
		Cirage pour chaussures.....	0317
		Cire brute.....	0311
		— de Chine.....	1313
		— préparée pour dentiste.....	0316
		Cires minérales ou fossiles.....	2319

C

	Classe		Classe
Citrique, acide.....	8502	Crayons.....	9932
Clous en cuivre.....	7525	— d'ardoise.....	7042
Cocaine.....	8812	Crémallères et accessoires en fer et en acier.....	7477
Codéine.....	8813	Créoline.....	8871
Coffres en fer et en acier.....	7421	Creusets en graphite.....	7095
Cognac.....	4024	Crin, brut.....	0121
Coke.....	2325	— pour sutures.....	9132
Colifichets en celluloïde pour parure personnelle.....	8410	— préparé.....	0127
Colles préparées.....	8993	— végétal.....	1248
— végétales.....	1839	Crustacés.....	4629
Colophane.....	1856	Cryolite.....	2082
Colorants d'origine animale.....	0919	Cuir, articles en.....	5600-5699
— minérale.....	2919	— matières premières.....	0500-0699
— végétale.....	1919	Cuivre, articles en.....	7520-7579
— organiques.....	3919	— matières premières.....	2522-2527
Combustibles.....	2300-2399	Cure-dents.....	6587
— artificiels.....	3909	Cyanamide calcique.....	8903
Compresseurs d'air.....	4762	Cyaneure de potassium.....	8576
— d'ammonium.....	9763	— sodium.....	8577
Condensateurs.....	9065	Cylindres pour imprimer les tiesse.....	9682
Condiments non dénommés.....	4489		
— préparés.....	4819	D	
Conduite en argile.....	7037	Dames-jeannes en verre et en faïence.....	7883
Confections en coton.....	8078	Débets de fil de coton.....	3092
— laine.....	8238	— laine.....	3222
— lin.....	8178	— laine.....	3223
— soie.....	8278	— lin.....	8188
— rayonne.....	8378	— poils.....	0189-
Confiserie.....	4829	— rayonne.....	3373-
Congoleum.....	9956	— soie.....	3273-
Conserves de fruits.....	4359	Denrées alimentaires d'origine animale.....	4500-4799
Coquillage, articles en.....	5219	— végétale.....	4000-4499
Corail, articles en.....	5239	Densimètres.....	9052
Cordage en chanvre.....	8114	Dentelles en rayonne.....	8357
— chevreux et en poil.....	5194	— soie.....	8367
— coton.....	8094	Dents artificielles.....	9182
— cuivre.....	9564	Dépouilles d'animaux, articles en.....	5200-5299
— fer et en acier.....	7414	— matière premières.....	0200-0299
— jute.....	8134	Désincrustants pour chaudières.....	3991
— lin ou ramie.....	8184	Déinfectants non dénommés.....	8873
— matières filamenteuses.....	6294	Dessins.....	6793
Cordons Bickford.....	9259	Diesel-oil.....	2359
Corne, articles non dénommée en.....	5249	Diluants.....	3982
Cornemuse.....	9326	Disques en liège.....	6013
Cornières en fer et en acier.....	2490	— pour filtrer.....	7083
Corozo.....	1692	— vitroles.....	9343
Coton absorbant.....	9130	Dissolvants non dénommés.....	3982
— article en.....	8000-8099	Douilles.....	9239
— matières premières.....	3000-3099	Dragées.....	4829
Couleur de sucre.....	1921	Draps de lit et de table, en lin.....	8176
Couleurs d'origine animale.....	0919	Drogue médicinales et pharmaceutiques.....	8800-8899
— minérale.....	2919	Dynamite.....	9263
— végétale.....	1919		
— métalliques, en poudre.....	2914	E	
— non dénommées.....	3929	Eau oxygénée.....	8764
— organiques.....	3919	Eaux minérales.....	4009
— pour aquarelle, dessin et peinture.....	3520	— pour l'usage médical.....	8890
— préparées à base de bitume.....	3927	Ébonite, articles en.....	6800-6899
— pyroxilire.....	3925	Écaills, articles en.....	5229
— vernis.....	3924	Échantillons.....	9990
— l'eau.....	3923	Échelles en bois.....	6598
— l'huile.....	3926	Écorce, articles en.....	6000-6099
Courroies en caoutchouc pour machines.....	6861	— à usage en médecine.....	1089
— poil pour machines.....	5161	Écremeuses.....	9674
Coutellerie.....	9400-9499		
Couvertures en coton combinées avec laine.....	8081		
— laine.....	8231		
Couveuses.....	9783		
Craie blanche pour écrire.....	2066		
— brute.....	2064		
— préparée.....	2065		
Cravaches.....	9971		
Cravates en coton.....	8075		
— laine.....	8235		
— sois.....	8275		
— rayonne.....	8375		

	Classe		Classe
Écrins.....	9982	Fer, articles en.....	7400-7499
— en bois.....	6509	— matières premières.....	2400-2499
Éroue en cuivre.....	7524	Ferments industriels non dénommés.....	3994
— fer et en acier.....	7444	— pour gâteaux.....	3935
Édulcorants.....	8521	— la panification.....	3934
Élixirs médicinaux.....	8892	Fermetures en cuivres pour bourses, malles et similaires.....	7544
Émaux vitrifiables.....	3992	— galalithe pour eacs à main et similaires.....	8444
Embarcations, accessoires pour.....	9890	Ferraille de fer.....	2497
— à ramee.....	9879	Ferrocyanures de eodium.....	8575
— voile, à buile et à vapeur.....	9869	Fers à repasser.....	9434
— instruments pbyetques pour.....	9891	— électriques.....	9554
Emplâtres adhésifs.....	8809	Feuilles à usage en médecine.....	1089
Emuleions d'aspalte, poix et goudron.....	2379	— de Flandres en lames.....	7435
— médicinaux.....	8893	— oeuvres.....	7439
Encre à ecrire.....	3921	— minces en liège pour bouts de cigarettes.....	6015
— imprimer.....	3922	— pour argent.....	7125
Engrais chimiques.....	8900-8939	— pour argenté ou doré.....	7575
— organiques, non dénommés.....	0800	Feutre de laine.....	8246
Éperone en fer et en acier.....	7481	Feux d'artifice.....	9914
Épices non dénommées.....	4449	Fèves.....	1600-1699
Épingles à oebeux en bakélite et galalithe.....	8477	Fibree.....	1200-1299
— celluloid.....	8417	— textiles d'origine animale.....	3200-3299
— corne.....	5247	— végétale.....	3000-3199
— en cuivre.....	7530	— végétales, articles en.....	8100-8199
— fer et en acier.....	7410	Fichiers en fer et en acier.....	7420
— galvanisées, pour clôture.....	7413	Fil barbelé en fer et en acier.....	7412
Éponges non dénommées.....	0249	— de bourre de rayonne à coudre.....	3364
— ordinaires.....	0241	— tissage.....	3366
Esparte.....	1292	— soie à broder.....	3264
Esquisses.....	9994	— tissage.....	3266
Essences, non comprise celles pour parfumerie.....	1993	— non dénommé.....	3269
— pour aromatiser le tabac.....	3993	— caoutchouc.....	6826
— la parfumerie.....	3973	— celluloid.....	8434
— liqueurs et bonbons.....	3933	— chanvre à tissage.....	3106
Estampes.....	6793	— non dénommé.....	3109
Esters acétiques.....	3981	— coton à broder ou à coudre.....	3064
Étain à l'état brut.....	2519	— tissage.....	3066
— articles non dénommés en.....	7519	— contenant soie.....	3059
— en tôles ou plaques.....	2515	— non dénommé.....	3069
Éther et ses dérivés.....	8539	— cuivre, isolé, pour installations électriques.....	9563
— sulfurique.....	8537	— nu ou simple, pour installations électriques.....	9562
Éthère pour analyse.....	8581	— jute à tissage.....	3126
Étoupe de chanvre.....	3113	— non dénommé.....	3129
— coton.....	3093	— laine à tissage.....	3206
— jute.....	3133	— contenant des fibres non dénommées.....	3219
— lin.....	3153	— soie.....	3124
Étuis.....	0982	— non dénommé.....	3209
— en bois.....	6509	— pour la broderie, le crochet et le tricot.....	3204
— cuir et en peaux.....	5674	— lin à coudre.....	3144
— tiges non ligneuses.....	6109	— tissage.....	3146
Éventails.....	9976	— non dénommé.....	3149
Excavateurs.....	9793	— de rayonne à coudre.....	3354
Extincteurs portatifs d'incendis.....	9774	— tissage.....	3356
Extrait colorants et tannants, non dénommés.....	1994	— soie à broder ou à coudre.....	3254
— de quabracho.....	1963	— tissage.....	3256
— viande.....	4573	— non dénommé.....	3259
		— nu ou simple en cuivre.....	7536
		— fer et en acier.....	7416
		File d'aluminium pour installations électriques.....	9560
		Films cinématographique, imprimés.....	9085
		— vierges.....	9086
		Fixateurs de parfums.....	3977
		— d'origine animale.....	0977
		— pour la photographie.....	8996
		Flacone en verre et en faience.....	7882
		Fleurs artificielles.....	9945
		Formiques, acide.....	8503
		Formol.....	8525
		Fourneaux.....	7483
		— à gaz.....	7482
		— à cuivre.....	7573
		Fourrages.....	4900-4999
		Frittee métalliques.....	3992

Classe

Fromages.....	4739
Fruits.....	1600-1699
— artificiels.....	9945
— de table et leurs produits.....	4300-4399

G

Galalithe, articulée en.....	8440-8499
Galettes.....	4861
Galoches en caoutchouc.....	6876
Garnitures en argent.....	7120
— verre et en faïence.....	7820
Gâteaux.....	4829
Gaz commune, comprimée ou liquéfiée.....	2703
— composés.....	8794
— non dénommés.....	2709
— rares.....	2705
Gaze en bandes et ligatures.....	9134
Gazoline en récipients.....	2354
— vrac.....	2353

Gélatine.....	0869
Générateurs.....	9522
— combinée avec machines à gaz ou alcool.....	9524
— vapeur ou hydrauliques.....	9523
Genièvre.....	4026

Glacières, accessoires non dénommés pour.....	9765
— en bois.....	6597
— métal ordinaire.....	9764
Globes géographiques.....	9002
Glucose.....	1895
Glucosides.....	8895
Glycérine.....	8515

Gomme adragante.....	1850
— arabe.....	1851
Gommes naturelles.....	1859
Gouttes médicinales non dénommées.....	8896

Graines.....	1600-1699
Graisse de porc.....	4700
Graisses lubrifiantes, consistantes et complexes.....	3995
— noires, lubrifiantes.....	2345
Graisses solides semi-solides, non dénommées.....	0339
Gramophones.....	9342
Granules médicinales.....	8839
Graphite.....	2095
Grilles en fer et en acier.....	7452
Grues non dénommées.....	6725

Guano.....	0805
Gutta-percha.....	5800-6899

H

Haricots.....	4114
Harmonicas.....	9331
Harmoniums.....	5332
— accessoires pour.....	9333

Hélium et autres gaz rares.....	2705
Herbes potagères et légumes frais.....	4139

Horloges.....	9300-9399
Houblon.....	1054

Huile d'olive.....	4408
Huiles d'origine animale.....	0353-0369
— minérale.....	2300-2399
— végétale.....	1344-1399
— industrielles d'acétone.....	3998
— médicinales.....	8894

Classe

Hydromètre.....	9053
Hydroulfites.....	8679
— établisés par le formol ou l'acétone.....	8793
Hypochlorure de calcium.....	8633
Hyposulfites.....	8679

I

Indigo.....	1915
Injection.....	8849
Insecticides.....	8969
Instruments à dessin.....	9019
— agricoles, non dénommés.....	9609
— de chimie, de mathématique et d'optique.....	9000-9099
— mécanisme délicat.....	9300-9399
— muet.....	9300-9359
— physique.....	9000-9099
— pour bateau.....	9891
— l'équipement d'aéroplanes.....	9803
— pour chirurgien, médecins, dentistes et vétérinaires.....	9100-9199
— laboratoire de services publics.....	9007
— industriels.....	9096

Intermédiaires pour la fabrication de couleurs d'aniline.....	8559
Intestine.....	4569

Iode, brut ou impur.....	2716
Iodure de potassium.....	8616

Isolateurs en matières plastiques.....	9576
— verre.....	9575

Ivoire, articles en.....	5269
— matières premières.....	0264

J

Jambons.....	4554
Jarins.....	1692

Jeux.....	9929
-----------	------

Jonc brut.....	1141
— préparé.....	1147

Jouets en bois.....	6580
— caoutchouc.....	6880
— celluloïde.....	8430
— feuilles de Flandres.....	7430
— non dénommée.....	9980
Journaux.....	6700

Jus de pomme.....	4064
— raisin.....	4068
— non dénommés.....	4069
— végétaux, non dénommés.....	1889

Jute, articles en.....	8120-8129
— matières premières.....	3100-3199

K

Kérozène.....	2363
---------------	------

L

Labdanum ou ladanum.....	1977
Lactique, acide.....	8504

Laine, articles en.....	8200-8249
— matières premières.....	3200-3229

Lait en poudre.....	4712
— non dénommé.....	4719

	Classe		Classe
Laiton et d'autres alliages en cuivre.....	2569	Machines à travailler le bois et les métaux.....	9669
Lames d'acier.....	2435	— agricoles, non dénommées.....	9609
— de caoutchouc avec ou sans tissu intérieur..	6883	— d'industrie alimentaire.....	9649
— cellulosa.....	8435	— non dénommée, accessoires en bois pour..	6569
— fer.....	2415	coton pour.....	8069
— feuilles de Flandres.....	7435	— d'industrie non dénommée, accessoires en	
— d'étain.....	2515	cuir pour.....	5669
— de plomb.....	2505	cuivre pour.....	7569
— verre.....	7815	fer et en acier pour.....	7469
— zinc.....	2585	verre et en faïence pour.....	7869
Lampes d'appareils de rayons X et d'autres.....	9518	— électriques.....	9500-9599
— d'éclairage de toutes sortes pour automobiles	9828	— motrices à gaz, pétrole, alcool, naphte ou à	
— ordinaires pour l'éclairage.....	9534	l'air chaud.....	9750
— spéciales pour l'éclairage.....	9535	vapeur, non dénommées.....	9739
Langues.....	4569	hydrauliques.....	9753
Lanolina.....	0334	non dénommées.....	9759
Lanternes.....	9708	— non dénommées.....	9700-9799
Laque.....	1855	— , accessoires en caoutchouc pour.....	6869
Laques de matières premières d'origine végétale...	1996	verre et en faïence pour.....	7869
— synthétiques.....	3996	— opératrices, non dénommées.....	9789
Lard.....	4789	— pbographiques.....	9080
Légumes et leurs produits.....	4100-4199	— hobines pour.....	9081
Lentilles.....	9065	— pbysiques, chimiques, mathématiques et	
Levures industrielles, non dénommées.....	3994	optiques.....	9000-9099
— pour gâteaux.....	3935	— pour air conditionné.....	9760
— la panification.....	3934	— appareillage de matériel de guerre.....	9695
Lianes.....	1129	— bénéficier le coton.....	9683
Lie d'huile ou de vin.....	1881	— les céréales.....	9640
Liège.....	1019	— bureaux.....	9785
— articles non dénommés en.....	6019	— mercerie et usage professionnel.....	9784
Ligatures.....	9134	— conserver les routes.....	9796
Lignite.....	2325	— construction et exploration de fournis-	
Limaille grosse en fer et en acier.....	2492	sements d'eau, lumière et d'autres ser-	
Limes en acier.....	9444	vices publiques similaires.....	9797
Lin, articles en.....	8140-8189	— enregistrer les paiements.....	9787
— matières premières.....	3100-3199	— l'extraction du sel.....	9657
Linoleum.....	9956	— l'industrie de cellulose et du papier.....	9631
Linters.....	3096	céramique et du verre.....	9619
Liqueurs.....	4176	laiterie.....	9675
— de toute sorte.....	4049	, accessoires en coton pour.....	8064
— médicinaux.....	8892	fer et en acier pour.....	7464
Litbarge.....	8752	verre et en faïence pour.....	7864
Livres pour la lecture.....	6705	pêche.....	9647
— sans impression.....	6702	des chaussures.....	9626
Locomobiles.....	9734	, accessoires en bois pour.....	6562
— accessoires en fer et en acier pour.....	9746	coton pour.....	8062
Locomotives, accessoires pour.....	9748	cuir pour.....	5662
— à vapeur, non dénommée.....	9749	cuivre pour.....	7562
— pour établissements agricoles, industriels et		fer et en acier pour.....	7462
miniers.....	9743	verre et en faïence pour.....	7862
Loquets en cuivre.....	7420	— d'huiles végétales.....	9635
— fer et en acier.....	7440	— du cacao.....	0644
Lunettes.....	9066	— caoutchouc.....	9630
— verres pour.....	9068	, accessoires en coton pour.....	8061
Luzerne.....	4950	cuivre pour.....	7561
Lysol.....	8872	fer et en acier pour.....	7461
		verre et en faïence pour.....	7861
		— cuir et peaux.....	9624
		, accessoires en cuir pour.....	5663
		cuivre pour.....	7563
		fer et en acier pour.....	7463
		verre et en faïence pour.....	7863
		pétrole.....	9656
		métallurgique.....	9655
		, accessoires en bois pour.....	6566
		coton pour.....	8066
		cuir pour.....	5666
		cuivre pour.....	7566
		fer et en acier pour.....	7466
		verre et en faïence pour.....	7866
		minière.....	9659
		, accessoires en bois pour.....	6565
		coton pour.....	8065
		cuir pour.....	5665
		cuivre pour.....	7565
		fer et en acier pour.....	7465
		— textile.....	9659
		, accessoires en bois pour.....	6567
		coton pour.....	8067

M

Machines à air comprimé et rarefié, non dénommées	9769
— battre.....	9603
— calculer.....	9782
— coudre.....	9780
— écrire.....	9781
— fabriquer la bière.....	9642
— les cigarettas.....	9643
— ciment.....	9651
— sucre et l'alcool.....	9645
— , accessoires en bois pour.....	6560
coton pour.....	8060
cuir pour.....	5660
cuivre pour.....	7560
fer et en acier pour.....	7460
verre et en faïence pour.....	7860

	Classe
Machine pour l'industrie textile accessoire en cuir	
— pour	5667
— cuir pour	7567
— fer et en acier pour	7467
— verre et en faïence pour	7867
— non dénommés pour	9688
— l'usage domestique	9736
— projeter les liquides	9779
— travaux d'ingénieur	9798
— typographie	9788
Magnésie calcinée	9756
Mats	9779
— farine de	4106
Malles en cuir et en peau	4176
— papier	5695
Malt	6785
Manches en fibre végétale	4184
— rayonne pour l'éclairage à incandescence	8197
— soie pour l'éclairage à incandescence	8388
Manille	8288
Mapes géographiques	1294
Maquettes	6794
Marbre	9994
Maroquin	2057
Masses	0692
— emplastrique	8949
— pour obturer les dents	8809
Matériel de guerre	9196
— réserve pour trains électriques d'unités multiples	9200-9299
Matières bitumineuses	9832
— filamenteuse	2300-2399
— articles en	1200-1299
— oléagineuses d'origine animale, articles en	6200-6299
— végétale, articles en	5300-5399
— plastiques	7300-7399
— articles en	3400-3499
— premières d'origine animale	8400-8499
— minérale	0100-0999
— végétale	2000-2999
— synthétiques	1000-1999
— textiles, articles en	3400-3999
— plastiques, articles en	8000-8399
	8400-8499
Mèches Bickford	9259
Médicaments opothérapiques	8859
Mélange de gazoline et autres carburants	2396
— et émulsions d'asphalte, poix et goudron	2379
Mercure à l'état brut	2651
— raffiné	2658
Métalloïdes	2700-2799
— articles en	7700-7799
— colloïdaux	8866
Métaux à usage commun	2500-2599
— articles en	7500-7599
— spécial	2600-2699
— articles en	7600-7699
— colloïdaux	8866
— divers	2700-2799
— précieux en préparation chimique	8867
Métiers à tisser	9686
Meubles en bois	6529
— fer et en acier	7429
— tiges non ligneuses	6129
Micromètres	9054
Minerais	2200-2299
Minéraux abrasifs	2009
— précieux, semi-précieux et rares	2100-2199
— articles en	7100-7199
Miroirs	9953
Modèles	9994
— en papier pour l'étude d'anatomie	6786
Mollusques	4629
Molybdène en fil	7664
Monnaie de papier	6795
Montres	9300-9399
Morphine	8815

	Classe
Morue	4643
Mosaïques en faïence, carreaux et garnitures pour	7820
— carreaux ou tuiles en	7080
Moteurs	9525
— d'aéroplanes	9801
— accessoires pour	9802
— pour automobiles	9823
Motocyclettes	9880
Moules en bakélite et en galalithe	8403
— cellulose	8403
— nacre de perles	5253
— verre et en faïence	7843
— non dénommées	9843
Mouline à vent	9755
— non compris ceux à vent	9794
Moutons	0066
— pour la reproduction	0056
Mules	0065
Muriatiques, acide	8702
Musique	6796

N

Nacre de perles	0259
— articles en	5259
Nattes en matières filamenteuses	6295
Naphtaline	8547
Nickel à l'état brut	2679
— articles en	7679
Nitrate d'ammonium	8640
— de plomb	8642
— potasse	8646
— à l'état naturel	8936
— soude	8647
Nitrates et nitrites, non dénommés	8649
Nitrobenzol	8552
Nitrofoscs	8937
Nitrogène	2701
Noir de fumée	2916
Noisettes	4302
Noix	4306

O

Objets en bois pour l'usage domestique	6586
— ornement	6584
— caoutchouc pour bureaux	6885
— ornement	6884
— cellulose pour ornement	8410
— cuivre pour bureaux	7555
— ornement	7554
— service de table	7556
— faïence pour ornement	7874
— service de table	7876
— fer et en acier pour bureaux	7485
— l'usage domestique	7486
— ornement	7484
— galalithe ou bakélite pour bureaux	8485
— ornement	8484
— matière plastique pour ornement	8470
— papier pour carnaval	6719
— verre pour ornement	7884
— service de table	7886
Objectifs oculaires	9065
Oeufs de poissons en conserve	4759
— non dénommés	4769
Oeuvres d'art en cuivre	7553
Oignons	4482

	Classe		Classe
Oiseaux.....	0029-0049	Pâtes.....	8949
Olives.....	4350-5399	— alimentaires, non dénommées.....	4869
Opium à l'état brut ou solide.....	1887	— explosives, non dénommées.....	9209
Or, articles en.....	7100-7109	Patrona pour machines à tissage, an carton.....	6687
— matières premières.....	2103-2109	Peaux, articles en.....	5600-5699
Orge.....	4104	— matières premières.....	0500-0699
— torréfiée.....	4184	Pêches.....	4327
Orgues, accessoires pour.....	9339	Peignea en hakélita et en galalithe.....	8477
Os, articles non dénommés en.....	5249	— calluoida.....	8417
— de seiche.....	0266	— corne.....	5347
Osier.....	1159	Pellicules pour la photographie.....	9081
Ouate de coton.....	3095	Pelucies en coton.....	8030
Outils.....	9400-9499	Pendules à poser sur la table.....	9371
— agricoles, non dénommés.....	9609	Perchlorate d'ammonium.....	8624
— pneumatiques.....	9553	Perlea cultivées.....	0272
Ouvrages de coutellerie.....	9400-9499	— détachées.....	0776
— en bronze, non dénommés.....	7574	Peroxydes non dénommés.....	8769
— cheveux, non dénommés.....	5190	Petites-galettes.....	4861
— crin, non dénommés.....	5192	— nattes an matières filamenteuses.....	6295
— cuivre, non dénommés.....	7579	Pétrole, brut.....	2341
— faïence, non dénommés.....	7884	Phares.....	9708
— fer at en acier, chromés ou nickelés.....	7494	Phénol.....	8567
— émaillés.....	7497	Phosphates naturels.....	8916
— pour installations sanitaires.....	7496	Phosphorique, acide.....	8706
— pour constructions, non dénommés.....	7459	Pianos.....	9336
— voies de communication, non dénommés.....	7479	— accessoires pour.....	9337
— vernis, galvanisés ou peints.....	7495	Pièces détachées d'horlogerie.....	9389
— feuilles de Flandrea, non dénommés.....	7439	— électriques pour automobiles.....	9824
— métaux d'usage commun, non dénommés.....	7599	— en argile pour la construction da poëles et fours.....	7038
— poils, non dénommés.....	5196	— hoia pour installations électriques.....	9584
— zinc, non dénommés.....	7589	— caoutchouc pour installation électrique.....	9581
— imprimés.....	6797	— cuivre pour installations électriques.....	9582
Ouvrier pour bénéficier la coton.....	9683	— non dénommées.....	7529
Oxalique, acide.....	8505	— sanitaires.....	7526
Oxyde d'antimoine.....	8751	— fer et en acier, fixes, pour chemin da fer.....	7475
— de chrome.....	8753	— pour automobiles.....	9826
— fer.....	8754	— constructions.....	7459
— ferreux-ferreux.....	8755	— installations électriques.....	9586
— plomb.....	8752	— sanitaires.....	7446
— titane.....	8757	— voies de communication.....	7479
— zinc.....	8758	— lains pour machines.....	8244
Oxydes non dénommés.....	8759	— matières plastiques pour installations électriques.....	9585
— pour analyse.....	8785	— verre et en porcelaine pour installations électriques.....	9587
		— non dénommées pour installations électriques.....	9589
		Pierres, articles en.....	7000-7099
		— matières premières.....	2000-2099
		— ponces.....	8666
		Pierres précieuses, non dénommées.....	2169
		Piles électriques.....	9526
		Pinceaux en crin pour blanchir à la chaux.....	5120
		— vernir et pour autres usages.....	5121
		— poil pour peinture à l'aquarelle et à l'huile.....	5123
		Pipes en hoia.....	6590
		Pite.....	1296
		Planeurs.....	9807
		Plantes vivantes.....	1009
		Plaque d'acier.....	2435
		— d'amiante.....	7012
		— de celluloida.....	8435
		— d'étain.....	2515
		— de fer.....	2415
		— plomb.....	2505
		— zinc.....	2585
		— et pelliculea pour la photographie.....	9081
		Plastifiants.....	3986
		Platine.....	2119
		— articles en.....	7119
		Plâtre, brut.....	2085
		— pour dentiste.....	2086
		Plomb, articles en.....	7500-7519
		— brut.....	2509
		— en tôlea ou plaques.....	2505

P

	Classe
Plombagine.....	2095
Plumes.....	0700-0799
— à écrire.....	9938
— articles en.....	5700-5799
Pneumatiques pour automobiles.....	9893
Poils, articles en.....	5100-5199
— matières premières.....	0100-0199
Pointes d'acier pour ebarrues.....	9601
Poires.....	4326
Pois.....	4112
— chiches.....	4115
Poissons en conserve, non dénommés.....	4669
— et autres animaux aquatiques.....	0089
Poivre asiatique en grains.....	4447
Poix de goudron.....	1997
Pommades médicinales.....	8591
Pommes.....	4324
— de terre.....	4491
— à ensemençer.....	1091
Pompes hydrauliques.....	9770
— non dénommées.....	9773
— pour gazoline ou pour alcool-moteur.....	9772
Porcs.....	0068
— pour la reproduction.....	0058
Porphyre.....	2050
Portes-cochères en fer et en acier.....	7452
— feuilles en cuir.....	5674
— monnaies, non dénommés.....	9975
Poignées en hakélita ou galaliths.....	8450
Potasse.....	8606
Potasse caustique.....	8736
Poteaux pour transmission électrique, en fer et en acier.....	7456
Pots en verre et en faïence.....	7882
Poudre.....	9279
Préparations à base de sels de chrome pour le tannage.....	3966
— préserver le fer et l'acier.....	8973
— chimiques pour l'industrie textile.....	3956
— diététiques non dénommés.....	4889
— médicinales et pharmaceutiques.....	8300-8399
— pour aluminiser, dorer, cuivrer et argenter.....	3984
— brasseurs.....	1998
— dissoudre et enlever des encres.....	3985
— imperméabiliser le ciment.....	8975
— lustrer et polir.....	8972
— nettoyer les appareils sanitaires.....	8976
— usages analytiques.....	8989
Presses à coton.....	9685
— hydrauliques.....	9713
— non dénommées.....	9719
Présure.....	6993
Produits chimiques non dénommés.....	8700-8799
— organiques.....	8500-8599
— d'abattoir et de gibier.....	4500-4599
— d'animaux non classifiés.....	4700-4799
— pêche.....	4600-4699
— halogènes provenant de l'éther.....	8531
— non classifiés d'origine animale.....	0800-0899
— minérale.....	2800-2899
— végétale.....	1800-1899
— oléagineux d'origine animale.....	0300-0399
— végétale.....	1300-1399
— provenant de la distillation du charbon.....	2339
— réfractaires, non dénommés.....	7088
— végétaux.....	4400-4499
Projectiles.....	9289
Propan-butane.....	8596
Prussiate jaune.....	8574
Pulvérisateurs.....	9775

Q

Quinine.....	8816
Quinquinas.....	4020

R

	Classe
Radio, accessoires pour.....	9506
— pour usage domestique.....	9505
— télégraphie et radio-téléphonie, installations pour.....	9500
— récepteurs de.....	9504
— , valves et tubes pour.....	9508
Rails en fer et en acier.....	7477
Raisins.....	4328
Ramie, articles en.....	8140-8189
— , matières premières.....	3100-3199
Rayonne, articles en.....	8350-8389
— , matières premières.....	3300-3379
Récepteurs de radio-téléphonie et radio-télégraphie.....	9504
Récepteurs en cuivre.....	7558
— faïence.....	7878
— verre.....	7888
— pour transport de marchandises liquides ou gazeuses, en fer et en acier.....	7490
Régulateurs en cuivre.....	7528
Réservoirs pour installations industrielles, en fer et en acier.....	7454
Résinaromes.....	3977
Résine de pin.....	1856
Résines minérales ou fossiles.....	2319
— naturelles.....	1859
— synthétiques.....	3400-3499
Réveils.....	9369
Révélateurs pour la photographie.....	8996
Revues.....	6700
Rigoles en amiant.....	7017
— non compris celles en amiante.....	7087
Rivets en cuivre.....	7524
— fer et en acier.....	7445
Riz.....	4100
Robinets en cuivre.....	7528
Rognures de cuivre.....	2527
Rondelles en caoutchouc pour machines.....	6863
Rotin, brut.....	1141
— préparé.....	1147
— , tissus de.....	6133
Rouge de fer.....	8754
Roulements pour paliers.....	9727
Ruhans de mesure.....	9448
— en rayonne.....	8364
— soie.....	8364
— isolants en coton.....	8037

S

Sables.....	2029
Sacoches en tiges non ligneuses.....	6109
Sacs.....	9975
— pour emballage de fruits, en papier.....	5726
Saipêtre du Chili.....	8907
Sang sec.....	0897
Sapin.....	1546
Sapologie non dénommée.....	3997
— pour l'industrie textile.....	3957
Sardines en conserve.....	4666
Savon non dénommé.....	3997
Savons médicinaux.....	8897
— pour l'industrie textile.....	3957
Sel.....	2098
— pour l'usage culinaire.....	4897
Sels d'Epsom.....	8665
— de chrome.....	8572
— non dénommés.....	8692
— pour analyse.....	8682
— Glauber.....	8667
— soufres.....	8686

	Classe		Classe
Sels halogènes non dénommés.....	8619	Teintures médicinales.....	8829
— pour analyse.....	8681	Tentes avec ou sans armature.....	9993
— minéraux.....	8600-8699	Térébenthine artificielle.....	2860
Semelles pour chaussures, en caoutchouc.....	6845	— naturelle.....	1980
Semences de chanvre.....	4972	Terres.....	2000-2099
— , graines, fèves et fruits.....	1600-1699	— colorées.....	2988
Semences.....	9605	Tés en fer et en acier.....	2490
Sémoules et sémoulettes non dénommées.....	4179	Textiles d'origine animale, articles en.....	8200-8299
Serrures en cuivre.....	7520	— — matières premières.....	3200-3299
— fer et en acier.....	7440	— végétale, articles en.....	8000-8199
Sérums.....	8889	— — matières premières.....	3000-3199
Siccatifs.....	3987	— synthétiques, articles en.....	8300-8399
Silica.....	2029	— — matières premières.....	3300-3399
Silicates de potassium.....	8696	Tiges non ligneuses, articles en.....	6100-6199
— soude.....	8697	— — matières premières.....	1100-1199
Sirops.....	4089	Timbres.....	6798
Soie, articles en.....	8250-8289	Tissus en amiante.....	7015
— — matières premières.....	3254-3279	— chanvre.....	8109
Solde.....	2498	— cheveux.....	5139
Soude caustique.....	8737	— coton.....	8000-8039
Soudure d'étain.....	2578	— jute.....	8129
Soufre en barres.....	2720	— laine.....	8201-8299
— moulu.....	2731	— lin.....	8160
— précipité.....	2723	— — matières filamenteuses.....	6239
— purifié.....	2724	— papier.....	6739
— sublimé.....	2722	— poils.....	5139
Souppes en cuivre.....	7528	— rayonne.....	8359
Statues.....	7054	— rotin.....	6133
Stéarine.....	0333	— soie.....	8259
Structures pour bâtiments en fer et en acier.....	7453	Thé.....	4439
Strychnine.....	8817	Théobromine.....	8818
Substances en remplacement de la graisse de porc.....	4779	Thés médicinaux.....	8894
— pour le tannage non dénommées.....	3969	Toile d'emballage en jute.....	8121
Sucres.....	4409	— en cuivre.....	7537
Sucres chimiques.....	8521	Toiles à voile en coton.....	8034
Sucs végétaux, non dénommés.....	1889	— cirées en coton.....	8097
Suif d'origine animale.....	0337	— pour couvertures de livres, en coton.....	8036
— végétale.....	1389	— vernies pour couvertures de livres, en lin.....	8166
Sulfate d'aluminium.....	8660	Tôles d'acier.....	2435
— d'ammoniaque.....	8904	— d'étain.....	2515
— de baryum.....	8662	— de fer.....	2415
— cuivre.....	8664	— plomb.....	2505
— magnésium.....	8665	— zinc.....	2585
— potasse.....	8927	— galvanisées pour construction de canalisa- tions, en fer et en acier.....	7404
Sulfates non dénommés.....	8669	— — couvertures de maisons en fer et en acier.....	7405
Sulfites.....	8679	— ondulées pour la fabrication de portes, en fer et en acier.....	7403
— d'antimoine.....	8651	Toluène ou toluol.....	8548
— de mercure.....	8655	Torréfacteurs.....	9648
— potassium.....	8656	Touches d'ardoise.....	7042
— sodium.....	8657	Tourbe.....	2325
— non dénommés.....	8659	Tracteurs agricoles.....	9606
Sulfurique, acide.....	8707	Tragalou ou tragol.....	1858
Supercarburants.....	8997	Tramways électriques.....	9837
Superphosphate de calcium.....	8918	Transformateurs statiques.....	9527
		Treuil à main.....	9724
		Trucks pour automobiles de marchandises.....	9822
		— wagons.....	9826
		Tubes en bois pour enrouler le fil.....	6591
		— cellulose.....	8437
		— fer et en acier pour chaudières, électricité, gaz et usages similaires.....	7488
		— verre.....	7887
		— pour radio.....	9508
		Tuiles d'amiante.....	7012
		— d'argile.....	7032
		— pour planchers en mosaïque.....	7080
		Tungstène en fil.....	7684
		Turbines hydrauliques.....	9737
		Tuyaux en amiante.....	7017
		— argile.....	7037
		— caoutchouc.....	6887

	Classe		Classe
Tuyaux en cuivre.....	7577	Viandes en conserve, non dénommée.....	4599
— fer et en acier, flexibles.....	7487	— frigorifiées.....	4519
— matières premières.....	7087	— sèches.....	4531
		Vieux cuivre.....	2527
		Vinaigre.....	4818
U		Vins.....	4076
Urée synthétique.....	8908	— mousseux.....	4075
		— non dénommés.....	4079
Ustensiles manuels non dénommée pour arts et		— ordinaires de table de plus de 14 degrés.....	4072
métiers.....	9449	— ne dépassant pas 14 degrés.....	4071
— divers.....	9400-9499	Vis en cuivre.....	7524
— en cuivre.....	7558	— fer et en acier.....	7444
— faïence.....	7878	Viscères.....	0896
— fer et en acier.....	7498	— alimentaires.....	4569
— verre.....	7888	Vitroles.....	9342
— pour les industries.....	9600-9699	— accessoires non dénommés pour.....	9344
		— disques pour.....	9343
V		Voitures motrices pour trains électriques d'unités	
Vaccines.....	8889	multiples.....	9830
Valves pour radios.....	9508	— remorques pour trains électriques d'unités	
Vaseline pour l'industrie.....	2342	multiples.....	9831
— l'usage en pharmacie.....	2343		
Végétaux pour la médecine, l'industrie et d'autres		W	
usages.....	1000-1099	Wagons circulants sur rails, pour établissements	
Véhicules et accessoires.....	9800-9899	agricoles, industriels et minières.....	9833
Veilleuses.....	5395	— de chemins de fer.....	9834
— de paraffine.....	7395	— accessoires non dénommés pour...	9835
Vélocipèdes, accessoires non dénommés pour.....	9888	— trucks pour.....	9836
Velours en coton.....	8030	Whisky.....	4028
Ventilateurs.....	9558	Wolfram en fil.....	7684
Verre, articles en.....	7800-7899		
— en fil et en poudre.....	1889	Z	
Verres pour horloges.....	9388	Zinc, articles en.....	7580-7589
— lunettes.....	9068	— matières premières.....	2581-2589
Verges d'acier.....	2431	Zostère marine.....	1248
— de fer.....	2411		
Vernis.....	3988		
Vert de Paris.....	2918		

ÍNDICE ALFABÉTICO DA EXPORTAÇÃO

A	Classe		Classe
Abacates.....	4320	Artigos de armarinho.....	9944
Abacaxis.....	4310	— electroténicos.....	9500-9599
Acapú.....	1520	— para escritório, não especificados.....	9939
Acetato de chumbo.....	8570	Asbestos.....	2019
Aço, manufaturas de.....	7 400-7 499	Aveia.....	4102
— matérias primas.....	2 400-2 499	Aves de canto ou de luxo.....	0029
Acúcar.....	4 400-4 499	— não especificadas.....	0049
Acumuladores.....	9520	Azeite não especificado.....	4 469
Adubos não especificados.....	0809	Azul ultramar.....	2910
— vegetais.....	1 800-1 809		
Ágatas em hruto.....	2070	B	
Águano.....	1541	Babaçú, farelo de.....	4931
Aguardente.....	4021	— óleo de.....	1361
Águas marinhas.....	2171	— sementes de.....	1611
— minerais.....	4009	— torta de.....	4981
Alcool.....	1920	«Bacon».....	4781
Algodão hidrófilo.....	9130	Bagas.....	1 600-1 699
— manufaturas de.....	8 000-8 099	Baguasú.....	1530
— matérias primas.....	3 000-3 099	Balaças.....	9791
Albos.....	4 480	Balas.....	4 822
Alumínio.....	7609	Bálsamos naturais.....	1 850-1 859
Alvaiade de zinco.....	8758	Bambú.....	1119
Amendoim, sementes de.....	1640	Bananas.....	4312
— torta de.....	4980	Banba hovina.....	4771
Ameixistas.....	2172	— de porco.....	4709
Amianto.....	2019	Barbatanas em hruto.....	0209
Ancoretas de madeira.....	6590	Barrigas de porco em salmoura.....	4784
Androha, frutos.....	1660	Barris de madeira.....	6590
— madeira.....	1540	Batatas.....	4491
Aniagem de juta.....	8121	Baterias de acumuladores.....	9520
Anihá.....	1080	Bauzilha.....	4441
Animais com preparo especiais.....	5 000-5 099	Bauxita.....	2201
— vivos.....	0 000-0 099	Bebidas.....	4 000-4 099
Aparas de chifres.....	0281	Berilo.....	2061
— couro.....	0691	Bexigas natatórias de peixe.....	0882
— fôlhas de Flandres.....	2821	Biscoitos.....	4861
Aparelhos de cirurgia, medicina, odontologia, e ve- terinária.....	9 100-9 199	Bolachas, bolachinhas.....	4861
— ginástica.....	9909	Bombas hidráulicas.....	9770
— mecanismo delicado.....	9 300-9 399	«Bombons».....	4822
— observação, não especificados.....	9069	Borracha, manufaturas de.....	6 800-6 899
— eléctricos.....	9 500-9 599	— matérias primas.....	1 820-1 849
— matemáticos e óticos.....	9 000-9 099	Botões de o. so.....	5243
— para as indústrias.....	9 600-9 699	— não especificados.....	9943
— beneficamento de cereais.....	9640	Brinquedos não especificados.....	9980
Aplicações do papel.....	6 700-6 799		
Arados.....	9600	C	
Arame de ferro ou aço, não especificado.....	7 419	Cabelos, manufaturas de.....	5 100-5 199
Araroba em pó.....	1081	— matérias primas.....	0 100-0 199
Araruta.....	4160	Caños de vassoura.....	6593
Areia.....	2029	Cabreúva.....	1521
— de ferro titânico.....	2274	Caçarolas de argila.....	7031
Areias monazíticas.....	2281	Cacau.....	4 400-4 499
Argilas.....	2039	Cadeados de ferro ou aço.....	7 440
— manufaturas de.....	7039	Café.....	4 400-4 499
— refratárias.....	2038	Cal.....	2850
Armações para chapéus de ebuva.....	5941	Calçado de horrabca.....	6876
Armamentos.....	9 200-9 299	— couro.....	5009
Arroz com casca.....	4100		
— sem casca.....	4101		

	Classe
Cálculos biliares.....	0892
Camarões secos.....	4612
Cava da Índia.....	1119
Canela, madeira.....	1512
Cangica de arroz.....	4121
— milho.....	4126
Cânhamo.....	3100-3199
Caolim.....	2033
Capibá.....	1542
Carbonados.....	2191
Carbureto de calcio.....	8545
Caruarina.....	4993
Carnes.....	4511-4558
Carô, fibra de.....	1291
— semente de.....	1671
Caroço de algodão.....	1662
Carros de tração animal.....	9841
Carvão de pedra.....	2321
Carvões não especificados.....	1909
Cascas, manufaturas de.....	6000-6099
— para medicina.....	1089
Cascos de tartaruga.....	0226
Casena em pó.....	0872
Castanha de cajú.....	4308
— do Pará, com casca.....	1663
— sem casca.....	4303
Caulis não lenhosos, matérias primas.....	1100-1199
Cebolas.....	4482
Cédro.....	1531
Cera de abelhas.....	0310
— carnúba.....	1312
— urucuri.....	1318
Cerdas.....	0119
Cerejas e seus produtos.....	4100-4199
Cerveja.....	4032
Chá.....	4439
Chapéus de buva.....	9974
— feltro, simples.....	8332
— palha de arroz, simples.....	6274
Charutos.....	6033
Chocolate.....	4416
Chumbo, manufaturas de.....	7509
— minério.....	2229
Cigarrinhos.....	6034
Cigarros.....	6035
Cimento comum.....	2856
Cinzas de ourivesaria.....	7823
Cloreto de etila.....	8532
Cobre, manufaturas de.....	7579
Cocos.....	4305
Cola de peixe.....	0861
— exclusiva a de peixe.....	0862
Columbite.....	2283
Combustíveis, minerais.....	2300-2399
Confeitos.....	4822
Conservas de frutas.....	4350-4359
— não especificadas.....	4873
Copra.....	1613
Coquilhos de piassava.....	1696
Coquirana, brraca de.....	1842
Corpos graxos de origem animal.....	0300-0399
— vegetal.....	1300-1399
Couros, manufaturas de.....	5600-5699
— matérias primas.....	0500-0699
Crina animal.....	0129
— vegetal.....	1248
Cristal de rocha.....	2045
Cromo.....	2219
Cumarú óleo de.....	1366
— semente de.....	1666
Cutelaria.....	9400-9499

	Classe
D	
Dendê, coco de.....	1603
Desincrustantes de caldeiras.....	3991
Desperdícios de lã.....	8248
Despojos animais, manufaturas de.....	5260-5299
— matérias primas.....	0200-0299
Dextrina.....	1871
Diamantes.....	2162
Discos para vitrolas.....	9343
Doces de goiaba.....	4354
— não especificados.....	4829
Dormentes de madeira.....	1572
Drogas.....	8800-8899
E	
Ebonite, manufaturas de.....	6800-6899
Emulsões medicinais.....	8893
Ervilhas.....	4112
Escóvas de matérias filamentosas.....	6219
— não especificadas.....	5119
Especiarias não especificadas.....	4449
Espécies aquáticas.....	0080
Espelhos.....	9953
Essências para perfumaria.....	1973
Estearina vegetal.....	1383
Estôpa de algodão.....	3093
Extrato de carne.....	4573
— mangue.....	1962
— quebracho.....	1963
Extratos não especificados.....	4873
F	
Farelos.....	4930-4939
Farinha de ossos.....	8917
— sangue.....	8902
Farinhas.....	4160-4199
Fechaduras de ferro ou aço.....	7440
Féculas.....	4160-4199
Feijão.....	4114
Fél de boi.....	0893
Fermentos industriais não especificados.....	3994
Ferramentas.....	9400-9499
Ferro, manufaturas de.....	7400-7499
— matérias primas.....	2400-2499
— minério.....	2249
Ferros de engomar.....	9434
Fibras vegetais, manufaturas de.....	8100-8199
— matérias primas.....	1200-1299
Fio de algodão para coser ou bordar.....	3064
— tecelagem.....	3066
— «rayon» para tecelagem.....	3356
Fogareiros e fornos de ferro ou aço.....	7483
Folhas de Flandres em obras.....	7439
— jaborandi.....	1044
— para medicina.....	1089
Forragens.....	4900-4999
Fósforos.....	9916

	Classe
Freijó.....	1532
Fritas metálicas.....	3992
Fritas de mesa.....	4300-4329
Frutos.....	1600-1699
Fubá de mandioca.....	4185
Fumo desfiado.....	6031
— em corda.....	1032
— folha.....	1033

G

Gado cavalari.....	0063
— vacum.....	0061
Galochas de borracha.....	6576
Garras.....	0228
Gaze em tiras e ataduras.....	9134
Geladeiras.....	6597
Geléias de goiaba.....	4354
Gêneros alimentícios de origem animal.....	4500-4799
— vegetal.....	4000-4499
Gergelim, semente de.....	1647
— farelo de.....	4936
Gêrmens de trigo.....	1677
Glândulas congeladas.....	0895
Glicerina.....	8515
Goiaba em doces e geléias.....	4354
Gomas naturais.....	1850-1859
Gonçalo-Alves.....	1536
Gordura de côco.....	4494
Grampos de borracha.....	6877
Granadas, pedra.....	2173
Grãos.....	1600-1699
Grape-fruit.....	4313
Graxas sólidas ou semi-sólidas, não especificadas.....	0339

Guajuvira.....	1533
Guaraná.....	1894
— bebida.....	4035
Guarubá.....	1544
Guta-percha, manufaturas de.....	6800-6889

H

Hevea, borracha seringa.....	1829
Hortaliças e legumes frescos.....	4139

I

Ilmenite.....	2274
Imbúia.....	1514
Inseticidas.....	8969
Instrumentos agrícolas.....	9009
— de cirurgia, medicina, odontologia e veterinária.....	9100-9199
— música e relojoaria.....	9300-9399
— matemáticos e óticos.....	9000-9099
Ipê.....	1503
Ipecacuanha.....	1064
Itaúba.....	1515

J

Jaboti.....	1654
Jacarandá.....	1522
Jarina.....	1692
Jatobá.....	1853
Jequitibá.....	1534
Juta.....	3100-3199
Jutaíca.....	1854

L

Lã em bruto.....	3221
— manufaturas de.....	8200-8249
Lâmpadas comuns para iluminação.....	9534
Laranjas.....	4314
Legumes e seus produtos.....	4100-4199
Leite condensado.....	4710
— em pó.....	4712
Lentilhas.....	4116
Leveduras industriais, não especificadas.....	3994
Limões.....	4315
Lingua congeladas.....	4560
— em conserva.....	4563
— secas.....	4561
Linho.....	3100-3199
Linters.....	3096
Livros para leitura.....	6705
Louças, manufaturas de.....	7800-7899
Louro-vermelho.....	1516

M

Macacába.....	1523
Madeiras, manufaturas de.....	6500-6599
— matérias primas de.....	1500-1599
Mamona, óleo de.....	1367
— semente de.....	1667
Mandiôca, raiz de.....	1075
Mangabeira, borracha.....	1845
Mangarés.....	2259
Maniçoba, borracha.....	1844
Manteiga.....	4729
— de cacau.....	1331
Manufaturas de aço.....	7400-7499
— algodão.....	8000-8099
— alumínio.....	7609
— argila.....	7039
— borracha.....	6800-6889
— cabelos e pêlos.....	5100-5199
— cascas.....	6000-6099
— chumbo.....	7509
— couros.....	5600-5699
— despojos animais.....	5200-5299
— ebonite.....	6800-6889
— ferro.....	7400-7499
— fibras vegetais.....	8100-8199
— guta-percha.....	6800-6889
— lã.....	8200-8249
— louça.....	7800-7899
— madeiras.....	6500-6599
— matérias filamentosas.....	6200-6299
— oleaginosas.....	5300-5399
— primas de origem animal.....	5000-5099
— mineral.....	7000-7999

	Classe
Produtos animais não classificados.....	4700-4799
— de matadouro e caça.....	4500-4599
— origem animal, não classificados.....	0800-0899
— origem mineral, não classificados.....	2800-2899
— vegetal, não classificados.....	1800-1899
— pesca.....	4600-4699
— químicos, não classificados.....	8700-8799
— orgânicos.....	8500-8599

Q

Quadros.....	9953
Quebracho, madeira de.....	1547
Queijo.....	4739

R

Rafz de mandioca.....	1075
Râmnia.....	3100-3199
Rapadura.....	4497
«Rayon» em fio para teatagem.....	3356
— manufaturas de.....	8359
Redes.....	8192
Relojoarin.....	9300-9399
Resíduos de algodão.....	3097
— cevada.....	1804
— seda.....	3273
— não especificados.....	1807
Resinas naturais.....	1850-1859
Rutilo.....	2277

S

Sabão não especificado.....	3997
Sabugos de chifre.....	0288
Sacos.....	8193
Sal marinho ou gema.....	2098
Salsicharia.....	4557
Sapólio não especificado.....	3997
Sardinha em conserva.....	4666

Sêbo comum.....	0337
— de ucudha.....	1358
Sementes.....	1600-1699
Semôlas e semôlinhas não especificadas.....	4179
Seringa, borracha.....	1829
Sésamo, farelo de.....	4936
— semente de.....	1647

Sílica.....	2029
Soja.....	1664
Sorva, borracha.....	1848

Sucupira.....	1527
---------------	------

T

Tacos para assoalhos, de madeira.....	6555
Talos de fumo.....	1096
Tangerinas.....	4317
Tantalite.....	2288
Tapioca.....	4188

Tecidos de algodão.....	8039
— lã.....	8209
— «rayon».....	8359
Telhas de argila.....	7032

	Classe
Terras.....	2000-2099
— coloridas.....	2988
Têxteis de origem animal.....	3200-3299
— manufaturas de.....	8200-8299
— vegetal.....	3000-3199
— manufaturas de.....	8000-8199
— sintéticos.....	3300-3399
— manufaturas de.....	8300-8399

Tijelinhas para recolher borracha.....	9698
Tijolos de alvenaria.....	7035
Timbó em pó.....	1087
— rama.....	1086
Tintas não especificadas.....	3929
Tipos para tipografia.....	7598

«Toddy».....	4417
Tomates.....	4136
Topázios.....	2175
Tortas.....	4980-4989
Toucinho defumado.....	4781
— em salmoura.....	4787

Travessas de borracha.....	6877
Trincoe de ferro ou aço.....	7440
Tripas salgadas.....	4565
— eêcas.....	4564

Tucum, fibras de.....	1228
— sementes de.....	1618
Turmalinas.....	2176

U

Umbigos.....	0898
--------------	------

Unhas.....	0228
------------	------

Uricurí.....	1608
--------------	------

Utensílios diversos.....	9400-9499
— para as indústrias.....	9600-9699

V

Vassouras.....	6298
----------------	------

Vegetais proprios para medicina, indústria e outros usos.....	1000-1099
Vefculos e acessórios.....	9800-9899
Velas de cêra ou de espermaceti.....	5398

Vidro, manufaturas de.....	7800-7899
----------------------------	-----------

Vinagre.....	4818
--------------	------

Vinhos não especificados.....	4079
-------------------------------	------

Violeta.....	1548
--------------	------

Visceras.....	0896
---------------	------

Volfrâmio.....	2298
----------------	------

X

Xsrque.....	4531
-------------	------

Z

Zircónio.....	2286
---------------	------

Zósteria marina.....	1248
----------------------	------

	Class
Cedar.....	1531
Cement common.....	2856
Cereals and their products.....	4100-4199
Cheese.....	4739
Chemical apparatus, instruments, machines and articles.....	9000-9099
— products, organic.....	8500-8599
—, unenumerated.....	8700-8799
Chilled beef.....	4512
— harlets.....	4567
— mutton.....	4516
— pore.....	4518
Chocolate.....	4416
Christifla articles.....	7370
Chromium ores.....	2219
Cigarettes.....	6035
Cigars.....	6033
Clay, manufactures of.....	7039
Clocks.....	9300-9399
Coal, mineral.....	2321
Cocoa.....	4400-4499
— butter.....	1331
— cake.....	4987
Coconuts.....	4305
— oil, edible.....	4494
— oil.....	1363
Coffee.....	4400-4499
Coloured earths.....	2688
Colours.....	3929
Columbite.....	2583
Combing wool waste.....	3222
Combustibles, mineral.....	2300-2399
Combs of rubber.....	6877
Condensed milk.....	4710
Copahya oil.....	1365
Copper, manufactures of.....	7559
Copra.....	1613
Copuram.....	1842
Cotton, absorbent.....	9130
— manufactures of.....	8000-8099
— raw materials.....	3000-3099
— seeds.....	1662
— bran.....	4932
— cake.....	4982
— oil.....	1362
Crystal.....	2045
Cumaru cake.....	4986
— nuts.....	1666
— oil.....	1366
Cutlery.....	9400-9499
D	
Demerara sugar.....	4404
Dental apparatus, instruments and articles.....	9100-9199
Desincrustants for hoiler.....	3991
Dessicated animals.....	5092
Dextrine.....	1871
Diamonds.....	2162
Dietetic preparations, unenumerated.....	4889
Dried hlood, ground.....	8902
— tongues.....	4561
Drops.....	4822
Drugs.....	8800-8899
E	
Earthenware.....	7800-7899
Earths.....	2000-2099

	Class
Ebonite, manufactures of.....	6800-6889
Eggs in shell, frozen.....	4761
—, shelled, frozen.....	4762
Electric machinery and apparatus.....	9500-9599
Emulsions, medicinal.....	8893
Essences for perfumery.....	1973
Ethyl chloride.....	8532
Excelsior.....	1248
Extract of meat.....	4573
—, unenumerated.....	4673
F	
Fancy goods of copper.....	7554
Farm implements and machinery.....	6609
Feathers, raw materials.....	0700-0799
Ferro-titanium sand.....	2274
Fibres, vegetable, manufactures of.....	8100-8199
Fibrous materials.....	1500-1599
Filamentous materials, manufactures of.....	6200-6299
Fish.....	0089
— glue.....	0861
— maw.....	0882
—, preserved.....	4669
Fishing products.....	4600-4699
Fixed liquid oils, unenumerated.....	1369
Flat-iron.....	9434
Flax.....	3100-3199
Flours.....	4160-4199
Fodder of animal origin.....	4500-4799
— vegetable origin.....	4000-4499
Food stuffs of animal origin.....	4500-4799
— vegetable origin.....	4000-4499
Fowls, unenumerated.....	0049
Frames for umbrellas.....	9941
Freijo.....	1532
Fresh fruits, unenumerated.....	4329
— vegetables.....	4139
Frozen beef.....	4511
— tongues.....	4500
Fruits.....	1600-1699
—, edible.....	4300-4399
—, excluding oil fruits.....	1696-1699
—, preserved.....	4350-4399
Fuel.....	2300-2399
Fur, manufactures of.....	5100-5199
— raw materials.....	0100-0199
Furnaces of iron or steel.....	7483
G	
Galettes.....	4861
Gall, ox.....	0893
— stones.....	0892
Galoshes of rubber.....	6876
Garlic.....	4480
Gauze in hands.....	9134
Glands, frozen.....	0895
Glass, manufactures of.....	7800-7899
Glue, except that of fish.....	0862
— of fish.....	0861
Glycerine.....	8515

	Class
Goldsmith's dust.....	2823
Gonçalo-Alves.....	1536
Grains.....	1600-1699
Grape-fruits.....	4313
Grease, animal.....	0339
Grenades.....	2173
Guajuvira.....	1533
Guarana.....	1894
— beverage.....	4035
Guaruba.....	1544
Guava, jelly and jam.....	4354
Gums.....	1850-1859
Gutta-percha, manufactures of.....	6800-6889
Gymnastic goods.....	9909

H

Haberdashery.....	5944
Hair, manufactures of.....	5100-5199
— raw materials.....	0100-0199
Hair-pins of rubber.....	6877
Hammocks.....	8192
Hams.....	4554
Hats, felt, plain.....	8232
— of rice straw, plain.....	6274
Heaters of iron or steel.....	7483
Hemp.....	3100-3199
Hevea.....	1829
Hides, manufactures of.....	5600-5699
— raw materials.....	0500-0699
Hog's back-fat, salted.....	4787
Honey.....	4795
Hoofa.....	0228
Horn.....	0289
— pith.....	0288
— scrap.....	0281
Horsehair.....	0129
Horses.....	0063

I

Ilmenite.....	2274
Imbuia.....	1514
India rubber.....	1829
Indian cane.....	1119
— corn.....	4106
— flour.....	4176
— oil.....	1346
Insecticides.....	8969
Instruments musical.....	9300-9399
—, physical, chemical, mathematical and optical.....	9000-9099
—, surgical, medical, dental and veterinary.....	9100-9199
Ipe.....	1503
Ipecacuanha.....	1064
Iron, manufactures of.....	7400-7499
— ore.....	2249
— raw materials.....	2400-2499
Itauba.....	1515
Ivory, vegetable.....	1692

J

	Class
Jaborandy, leaf.....	1044
Jaboty.....	1854
Jacaranda.....	1522
Jarina.....	1692
Jatoba.....	1853
Jequitiba.....	1534
Jerked beef.....	4531
Jutahysica.....	1854
Jute.....	3100-3199

K

Kaolin.....	2033
-------------	------

L

Lamps, light, ordinary.....	9534
Lard, ox.....	4771
—, pork.....	4709
Latches of iron or steel.....	7440
Lead, manufactures of.....	7509
— ore.....	2229
Leather, manufactures of.....	5600-5699
Leaves for medicinal purpose.....	1089
Leavens, industrial, unenumerated.....	3994
Lemons.....	4315
Lentils.....	4116
Ligatures.....	9134
Lime.....	2850
Lined bran.....	4934
— cake.....	4984
Linters.....	3096
Live stock.....	0000-0099
Living plants.....	1009
Locks of iron or steel.....	7440
Louro vermelho.....	1516

M

Macacahuba.....	1523
Machines, electrical.....	9500-9599
— for cereals improvement.....	9640
— industry.....	9600-9699
—, physical, chemical, mathematical and optical.....	9000-9099
Mahogany.....	1545
Maize.....	4 06
— oil.....	1346
Mangabeira.....	1845
Manganese ore.....	2259
Mangrove extract.....	1962
Maniçoba.....	1844
Manioc feula.....	4 85
— flour.....	4175
— root.....	1075
Manufactures of aluminium.....	7609
— animal residues.....	5500-5299
— barks and other vegetable parts.....	6000-6099
— cotton.....	8000-8099
— ebonite.....	6800-6889
— filamentous materials.....	6200-6299
— fur.....	5 00-5199
— glass.....	7800-7899
— gutta-percha.....	6800-6889
— hair.....	5 00-5199
— iron.....	7400-7499

	Class		Class
Manufactures of leather.....	5600-5699	Objects, native.....	9998
— metals of common use.....	7500-7599	Oil cloths of cotton.....	8097
— especial use.....	7600-7699	Oil materials, manufactures of.....	5300-5399
— mica.....	7097	— of animal origin.....	0300-0399
— oil materials.....	5300-5399	— vegetable origin.....	1300-1399
— raw materials of animal origin.....	5000-5999	— seeds.....	1600-1679
— mineral origin.....	7000-7599	— substances.....	2300-2399
— vegetable origin.....	6000-6999	— , vegetable, unenumerated.....	4469
— rubber.....	6800-6889	Oils, medicinal.....	8893
— skin.....	5600-5699	— , vegetable.....	1340-1369
— steel.....	7400-7499	Oiticeia.....	1665
— stores.....	7000-7099	— oil.....	1345
— textiles of animal origin.....	8300-8399	Oleo-stearina or oleo-oil.....	0338
— vegetable origin.....	8000-8199	Onions.....	4482
— synthetic.....	8300-8399	Optical apparatus, instruments, machines and articles.....	9000-9099
— wood.....	6500-6599	Oranges.....	4314
— wool.....	8200-8249	Ores.....	2200-2299
Manures.....	1800-1800	Organic chemical products.....	8500-8599
— of animal origin.....	0809	Over-saddle cloths.....	5657
Marble.....	2057	Oxid of zinc.....	8758
Mares.....	0063		
Marupa.....	1535	P	
Massaranduha.....	1846	Packcloths of iron or steel.....	7440
— wood.....	1504	Paina (vegetable cotton-silk).....	1246
Matches.....	9916	Paints.....	3929
Mate, crude.....	4453	Palm nuts.....	1603
— , prepared.....	4452	Fans of clay.....	7031
Mathematical apparatus, instruments, machines and articles.....	9000-9099	Paste of cocoa.....	4414
Meals.....	4160-4199	Pau amarelo.....	1537
Meats.....	4511-4558	— d'arco.....	1505
— extracts.....	4573	— roxo.....	1525
— meal.....	4993	Peanut bran.....	4930
Medical apparatus, instruments, machines and articles.....	9100-9199	— cake.....	4950
Medicinal preparations.....	8800-8899	Peas.....	4112
Metallic frits.....	3992	Peppers, all kind.....	4487
Metalloids.....	2700-2799	Perfumery.....	8959
Metals of common use, manufactures of.....	7500-7599	Peroba.....	1507
— especial use, manufactures of.....	7600-7699	Pharmaceutical preparations.....	8500-8899
Mica.....	2097	Physical instruments, apparatus, machines and articles.....	9000-9099
— manufactures of.....	7097	Piassava.....	1226
Milk, condensed.....	4710	— nuts.....	1696
— in powder.....	4712	Pichois.....	1896
Mineral coal.....	2321	Pictures.....	9953
— waters.....	4009	Piece goods of cotton.....	8039
Minerals, precious, semi-precious and rare.....	2100-2199	— rayon.....	8359
Mirrors.....	9953	— wool.....	8209
Molasse.....	4406	Pig iron.....	2409
Monazite sand.....	2281	Pine.....	1546
Moulds of bone.....	5243	Pineapples.....	4310
— , unenumerated.....	9943	Ploughs.....	9600
Murumuru.....	1615	Pork, barrelled, in brine.....	4528
— bran.....	4935	— , chilled.....	4518
Musical instruments.....	9300-9399	— , preserved.....	4558
N		Pot-herbs.....	4139
Native objects.....	9998	Potatoes.....	4491
Neat's foot oil.....	0363	Potters clay, unenumerated.....	2039
Nickel ores.....	2269	Powder.....	9279
Nuts, edible.....	4300-4329	Pracaxy.....	1617
O		Precious minerals.....	2100-2199
Oakum of cotton.....	3093	— stones, unenumerated.....	2169
Oat.....	4102		

	Class
Preparations, dietetic, unenumerated.....	4889
— for cement water-proofing.....	8975
— industry of mineral origin.....	2900-2999
— vegetable origin.....	1990-1999
—, synthetic.....	3900-3999
Preserved beef, unenumerated.....	4451
— food-stuffs, unenumerated.....	4873
— fruits.....	4350-4399
— pork, unenumerated.....	4558
— tongues.....	4563
Presses, unenumerated.....	9719
Products, fishing.....	4600-4699
— of animal origin, unclassified.....	0800-0899
— mineral origin, unclassified.....	2800-2899
— slaughter-house and game.....	4500-4599
— vegetable origin, unclassified.....	1800-1899
Pumps, hydraulic.....	9770

Q

Quehracho.....	1547
— extract.....	1963

R

Ramie.....	3100-3199
Rare minerals.....	2100-2199
Raw materials of animal origin.....	0100-0999
— mineral origin.....	2000-2999
— vegetable origin.....	1000-1999
Rayon, manufactures of.....	8359
— yarn for weaving.....	3356
Records for vitrolae.....	9343
Refractory clay.....	2038
Residues, unenumerated.....	1807
Resin, ucuhuha.....	1388
Resins.....	1850-1859
Rice hran.....	4933
—, cleaned.....	4101
—, uncleaned.....	4100
Rose wood.....	1538

Rubber, manufactures of.....	6800-6889
— raw materials.....	1820-1849
Rutile.....	2277

S

Salt, rock or sea.....	2098
Salted hacon.....	4784
Sand.....	2029
—, monazite.....	2281
— of ferro-titanium.....	2274
Sapolo, unenumerated.....	3997
Sardines, preserved.....	4668
Sausages.....	4557
Scales.....	9791
Scrap of metal.....	2797
— rubber.....	6888
Seeds.....	1600-1699
Semi-precious minerals.....	2100-2199
— stones, unenumerated.....	2179
Semolinas and semoulettes, unenumerated.....	4179

	Class
Sesame.....	1647
— hran.....	4936
Shells of tortoise.....	0226
Shoes of rubber.....	6876
— skin.....	5609
Shrimps, dried.....	4612
Side-combs of rubber.....	6877
Silica.....	2029
Singing birds.....	0029

Skin, manufactures of.....	5600-5699
— raw materials.....	0500-0699

Sleepers.....	1572
---------------	------

Small-cigars.....	6034
-------------------	------

Snakes.....	0079
-------------	------

Soap, unenumerated.....	3997
Sorva.....	1848
Soya.....	1664

Spices, unenumerated.....	4449
---------------------------	------

Stalks nonligneeus.....	1100-1199
— of tobacco.....	1096

Starch.....	4165
-------------	------

Stearin, vegetable.....	1388
-------------------------	------

Steel, manufactures of.....	7400-7499
-----------------------------	-----------

— raw materials.....	2400-2499
----------------------	-----------

Stones, manufactures of.....	7000-7099
------------------------------	-----------

—, precious.....	2169
------------------	------

— raw materials.....	2000-2099
----------------------	-----------

—, semi-precious.....	2179
-----------------------	------

Stuffed animals.....	5099
----------------------	------

Substances, hituminous.....	2300-2399
-----------------------------	-----------

Sucupira.....	1527
---------------	------

Sugar.....	4400-4499
------------	-----------

Surgical apparatus, instruments and articles.....	9100-9199
---	-----------

Sweets, unenumerated.....	4829
---------------------------	------

Synthetic textiles.....	3300-3399
-------------------------	-----------

T

Tallow.....	0337
-------------	------

Tangerines.....	4317
-----------------	------

Tantalite.....	2288
----------------	------

Tapioca.....	4188
--------------	------

Tea.....	4439
----------	------

Textiles of animal origin, manufactures of.....	8200-8299
---	-----------

— raw materials.....	3200-3299
----------------------	-----------

— vegetable origin, manufactures of.....	8000-8199
--	-----------

— raw materials.....	3000-3199
----------------------	-----------

—, synthetic, manufactures of.....	8300-8399
------------------------------------	-----------

— raw materials.....	3300-3399
----------------------	-----------

Tiles of clay.....	7032
--------------------	------

Timber, manufactures of.....	6500-6599
------------------------------	-----------

— raw materials.....	1500-1599
----------------------	-----------

Timho, leaves.....	1086
--------------------	------

—, powder.....	1087
----------------	------

Tin-plate, scrap.....	2821
-----------------------	------

— wares.....	7439
--------------	------

Tobacco, cut.....	6031
-------------------	------

— leaf.....	1033
-------------	------

— stalks.....	1096
---------------	------

— twist.....	1032
--------------	------

Toddy.....	4417
------------	------

	Class		Class
Tomatoes.....	4136		
— paste.....	4815		
Tools.....	9400-9499		
Topaz.....	2175		
Tortoise shells.....	0226		
Toys, unenumerated.....	9980		
Trimmings of cotton.....	8040		
Tripes, dried.....	4564		
—, salted.....	4565		
Tucum.....	1618		
— fibre.....	1228		
Turmalines.....	2176		
Types for printing.....	7598		
U			
Ucububa resin.....	1388		
Ultramarine blue.....	2910		
Umbrellas.....	9974		
Uricury.....	1608		
— wax.....	1318		
Utensils.....	9400-9499		
— for industry.....	9600-9699		
V			
Vanilla.....	4441		
Vegetable cotton-silk (paina).....	1246		
— ivory.....	1692		
— oils.....	1340-1369		
—, unenumerated.....	4469		
— stearina.....	1388		
Vegetables and their products.....	4100-4199		
— for medicines, industry and other purpose.....	1000-1099		
Vehicles and accessories.....	9800-9899		
Veterinary apparatus, instruments and articles.....	9100-9199		
Vinegar.....	4818		
Violets.....	1548		
Visceras.....	0896		
Vitrifiable enamels.....	3992		
		W	
		Wafers.....	4861
		Waggona of animal traction.....	9841
		War materials.....	0200-9299
		Wares of iron or steel, chromed or nickelled.....	7464
		—, enamelled.....	7497
		— lead, unenumerated.....	7509
		Waste of wool.....	8248
		Watches.....	9300-9399
		Waters, mineral.....	4009
		Wax, carnabuba.....	1312
		—, uricury.....	1318
		Whalebone.....	0209
		Wheat bran.....	4938
		— flour.....	4177
		— germ.....	1677
		White sugar.....	4400
		Wines, unenumerated.....	4072
		Wire of iron, unenumerated.....	7419
		Wolfram ores.....	2298
		Wood, manufactures of.....	6500-6599
		— raw materials.....	1500-1599
		Wool manufactures of.....	8200-8249
		—, raw.....	3221
		Y	
		Yarn of cotton for embroidery or sewing.....	3064
		— weaving.....	3066
		— rayon for weaving.....	3356
		Yeast, industrial, unenumerated.....	3994
		Z	
		Zinc white.....	8758
		Zirconium.....	2286
		Zostera marine.....	1284

RÉPERTOIRE ALPHABÉTIQUE DE L'EXPORTATION

A	Classe		Classe
Acajou.....	1545	Articles en métaux d'usage ordinaire.....	7500-7599
Acajou.....	1520	— spécial.....	7600-7699
Accumulateurs.....	9520	— papier.....	6700-6799
Acétate de plomb.....	8570	— peaux.....	5600-5699
Acier, articles en.....	7400-7499	— pierres.....	7000-7099
— matières premières.....	2400-2499	— plomb.....	7500
Agates, brutes.....	2070	— textiles d'origine animale.....	8200-8200
Aguano.....	1541	— non dénommés.....	8600-8199
Aigues-marines.....	1171	— synthétiques.....	8300-8399
Åls.....	4480	— verre.....	7800-7899
Alcool.....	1920	— manufacturés.....	5000-9999
Allumettes.....	9916	— non dénommés.....	9999
Aluminium, articles en.....	7609	— pour bureaux.....	9939
Amethystes.....	2172	Armatures pour parapluies.....	9941
Amiante.....	2019	Asbesto.....	2019
Amidon.....	4165	Avoine.....	4102
Ananas.....	4310		
Andiroba, bois.....	1540		
— semences.....	1660		
Aniba.....	1080		
Animaux avec préparation spéciale.....	5000-5099		
— vivants.....	0000-0099		
Appareils de gymnastique.....	9909		
— mécanisme délicat.....	9300-9399		
— physique, de chimie, de mathématique et d'optique.....	9000-9099		
— électriques.....	9500-9599		
— pour bénéficiaire les céréales.....	9640		
— chirurgie, médecine, dentiste et vétérinaire.....	9100-9199		
— l'industrie.....	9600-9699		
— l'observation, non dénommés.....	9069		
Araroba en poudre.....	1081		
Ararute.....	4160		
Argile, articles en.....	7039		
— non dénommée.....	2039		
Argiles réfractaires.....	2038		
Armement.....	9200-9299		
Articles électrotechniques.....	9500-9599		
— en acier.....	7400-7499		
— aluminium.....	7609		
— argile.....	7039		
— bois.....	6500-6599		
— caoutchouc.....	6800-6899		
— cheveux et en poil.....	5110 5199		
— coton.....	8000-8099		
— cristalle.....	7570		
— cuir.....	5600-5699		
— cuivre.....	7579		
— dépouilles d'animaux.....	5200-5299		
— ébonite.....	6800-6889		
— écorce.....	6000-6099		
— faïence.....	7800-7899		
— fer.....	7400-7499		
— fibres végétales.....	8100-8199		
— guta-percha.....	6800-6889		
— laine.....	8700-8249		
— matières filamenteuses.....	0200-6299		
— oléagineuses.....	5300-5399		
— premières d'origine animale.....	5000-5999		
— minérale.....	7000-7999		
— végétale.....	6000-6999		
— textiles.....	8000-8399		
		B	
		Babassu, huile de.....	1361
		— semences de.....	1611
		— son de.....	4931
		— tourteaux de.....	4981
		'Baçon'.....	4781
		Baguassu.....	1530
		Balaïs.....	6298
		Balanes.....	9791
		Baleines.....	0209
		Bambou.....	1119
		Bananes.....	4312
		Barrilets et barriques en bois.....	6590
		Baume de copahu.....	1355
		Baumes.....	1850-1859
		Bauxite.....	2201
		Batteries d'accumulateurs.....	9520
		Beryllium.....	2061
		Beurre.....	4729
		— de cacao.....	1331
		Bière.....	4032
		Biscuits.....	4861
		Blanc de zinc.....	8758
		Bleu d'outremer.....	2910
		Bois, articles en.....	6500-6599
		— matières premières.....	1500-1599
		Boissons.....	4000-4099
		Bonbons.....	4822
		Bougies en spermaceti et en cire.....	5398
		Boutons en os.....	5243
		— non dénommés.....	9943
		Briques à bâtir.....	7135
		Brosses.....	6219
		— non dénommées.....	5119
		C	
		Cabreuva.....	1521
		Cacao.....	4400-4499
		Cadenas en fer et en acier.....	7440
		Café.....	4400-4499

	Classe		Classe
Calculs biliaires.....	0892	Déchets de coton.....	3097
Canella.....	1512	— cuir.....	0691
Canevas en jute.....	8121	— fer blanc.....	2822
Canne de l'Inde.....	1119	— laine.....	8248
Caoutchouc, articles en.....	6800-6889	— métal.....	2797
— matières premières.....	1820-1849	— d'orge.....	1804
Capiuha.....	1542	— non dénommés.....	1807
Caractères d'imprimerie.....	7598	Denrées alimentaires d'origine animale.....	4500-4799
Carbonados.....	2191	— végétale.....	4000-4499
Carbure de calcium.....	8545	Dépouilles d'animaux, articles en.....	5200-5299
Carnarine.....	4993	— matières premières.....	0200-0299
Carou.....	1291	Désincrustants pour chaudières.....	3391
Caséine en poudre.....	0872	Dextrine.....	1871
Cèdre.....	1531	Diamants.....	2162
Cendres d'orfèvrerie.....	2823	Disques pour vitroles.....	9343
Céréales et leurs produits.....	4100-4199	Dragées.....	4822
Cbsnvre.....	3100-3199	Drogues.....	8800-8899
Chapeaux en feutre, simples.....	8232		
— paille de riz, simples.....	6274	E	
Charbon minéral.....	2321	Eau-de-vie.....	4021
Charbons non dénommés.....	1909	Eaux minérales.....	4009
Charrues.....	9600	Ébonite, articles en.....	6800-6889
Chaussures en cuir.....	5609	Écailles de tortue.....	0226
Chaux.....	2850	Écorces à usage en médecine.....	1089
Chevaux.....	0063	Écorce, articles en.....	6000-6099
Cheveux, articles en.....	5100-5199	Émaux vitrifiables.....	3992
— matières premières.....	0100-0199	Émulsions médicinales.....	8893
Chlorure d'éthyle.....	8532	Engrais.....	1800-1809
Chocolat.....	4416	— animaux, non dénommés.....	0800
Chrome.....	2219	Entrailles salées.....	4565
		— sèches.....	4564
Cigares.....	6033	Épices non dénommées.....	4449
Cigarettes.....	6035	Éplingles à cheveau.....	0877
Ciment commun.....	2856	Espèces bovines.....	0061
Cire d'abeilles.....	0310	Essences pour la parfumerie.....	1973
— de carnaubá.....	1312	Étoupe en coton.....	3093
— d'ouricury.....	1318	Extrait de bois de teinture.....	1962
Citrons.....	4315	— quebracho.....	1963
		— viande.....	4573
Cocos.....	4305	Extraits non dénommés.....	4873
Colle de poisson.....	0861		
— non compris celle de poisson.....	0862	F	
Columbite.....	2283	Faïence, articles en.....	7800-7899
Combustibles minéraux.....	2300-2399	Farines et féculés.....	4141-4199
Confiture de goyave.....	4354	Fer, articles en.....	7400-7499
Conserves de tomate.....	4815	— matières premières.....	2400-2499
— non dénommés.....	4873	— minerais de.....	2249
Coprah.....	1613	Ferments industriels, non dénommés.....	3994
Coquiran.....	1842	Fers à repasser.....	9434
Cornes.....	0289	Feuilles à usage en médecine.....	1089
Cornillons.....	0288	Fèves.....	1600-1699
Corozo.....	1692	Fibres végétales, articles en.....	8100-8199
Coton absorbent.....	9130	Fiel de boeuf.....	0893
— articles en.....	8000-8099	Fil en coton à coudre ou à broder.....	3064
— matières premières.....	3000-3099	— tissage.....	3066
Couleurs.....	3929	— fer, non dénommé.....	7419
Coumarou, huile de.....	1366	— rayonne à tissage.....	3356
— semences de.....	1666	Filets.....	8192
Coutellerie.....	9400-9499	Fournesux et fours en fer et en acier.....	7483
Crevettes sèches.....	4612	Fourrages.....	4900-4999
Crin animal.....	0129		
— végétal.....	1248		
Cristal de roche.....	2045		
Cristofle, articles en.....	7570		
Cuivre, articles en.....	7579		
Cuir, articles en.....	5600-5699		
— matières premières.....	0500-0699		
D			
Déchets de caoutchouc.....	6888		
— cardage en soie.....	3273		
— corne.....	0281		

	Classe
Freljo.....	1532
Frites métallique.....	3992
Fromage.....	4739
Fruits d'avocatier.....	4320
— de table et leurs produits.....	4300-4399
— en conserve.....	4350-4359
— non comprise les oléagineuses.....	1690-1699
— oléagineuse.....	1600-1679

G

Galettes.....	4861
Gâteaux non dénommés.....	4829
Gaze en bandes.....	9134
Gelée de goyave.....	4354
Germes de blé.....	1077
Glacières en bois.....	6597
Glandes congelées.....	0895
Glycérine.....	8515
Gommes.....	1850-1859
Gonçalo-Alves.....	1536
Graine.....	1600-1699
Graisse de boeuf.....	4771
— porc.....	4709
— d'origine animale.....	0330
Grape-fruit.....	4313
Grenade.....	2173
Griffes.....	0228
Guajuvira.....	1533
Guarana.....	1894
— boisson.....	4035
Guaruba.....	1544
Gutta-percha, article en.....	6800-6889

H

Hamaes.....	8192
Haricots.....	4114
Herbes potagères.....	4139
Hevea, caoutchouc du Pará.....	1829
Horloges.....	9300-9399
Huile comestible de coco.....	4494
— de pied de boeuf.....	0363
— suif.....	0338
— végétale, non dénommée.....	4469
Huiles médicinales.....	8893
— minérales.....	2300-2399
— végétales.....	1340-1369

I

Iménite.....	2274
Imbuia.....	1514
Insecticides.....	8969
Instruments de musique.....	9300-9399
— physique, de chimie, de mathématique et d'optique.....	9000-9099
— pour chirurgiens, médecins, dentistes et vétérinaires.....	9100-9199
Ipe.....	1503
Ipeacuanha.....	1064
Itauba.....	1515

J

Jaborandi en feuilles.....	1044
Jaboty.....	1654
Jambone.....	4554
Jarina.....	1692
Jatoba.....	1853
Jequitiba.....	1534
Jouete non dénommés.....	9980
Jus de tabac.....	1896
Jutahysica.....	1854
Jute.....	3100-3199

K

Kaolim.....	2033
-------------	------

L

Laine, article en.....	8200-8249
— brute.....	3221
Lait condensé.....	4710
— en poudre.....	4712
Lamps ordinaires pour l'éclairage.....	9534
Langues en conserve.....	4563
— frigorifiées.....	4560
— sèche.....	4561
Lard.....	4781
— de porc, salé.....	4787
— saumuré.....	4784
Légumes et leurs produits.....	4100-4199
Lentilles.....	4116
Lévures industriels, non dénommés.....	3994
Ligatures.....	9134
Lin.....	3100-3199
Linters.....	3096
Livres pour la lecture.....	6705
Loquets en fer et en acier.....	7440
Louro vermelho.....	1516

M

Macacahuba.....	1523
Machines agricoles non dénommées.....	9609
— de physique, de chimie, de mathématique et d'optique.....	9000-9099
— électriques.....	9500-9599
— pour bénéficier les céréales.....	9040
— les industries.....	9600-9699
Mais.....	4106
— pilé.....	4126
Manches à balais.....	6593
Mangabeira.....	1845
Manganèse.....	2259
Maniçoba.....	1844
Manioc, racine de.....	1075
Marbre.....	2057
Marupa.....	1535
Massaranduba, caoutchouc.....	1846
— boie.....	1504
Mate, non préparé.....	4453
— préparé.....	4452
Matériel de guerre.....	9200-9299

	Class
Matières betumineuses.....	2300-2399
— filamenteuses.....	1200-1299
— articles en.....	6200-6299
— oléagineuses, articles en.....	5300-5399
— premières d'origine animale.....	0100-0999
— minérale.....	2000-2999
— végétale.....	1000-1999
Mélasses.....	4406
Menus articles.....	9944
Métalloïdes.....	2700-2799
Métaux d'usage ordinaire, articles en.....	7500-7599
— spécial, articles en.....	7600-7699
Meubles en bois, non dénommés.....	6529
Mica.....	2097
— ouvré.....	7097
Miel d'abeilles.....	4795
Minerais.....	2200-2299
Minéraux précieux, semi-précieux et rares.....	2100-2199
Miroirs.....	9953
Montres.....	9300-9399
Moules en os.....	5243
— non dénommés.....	9943
Murumuru.....	1615
N	
Nerfs de boeuf.....	0598
Nickel, minerais.....	2269
Noix d'acajou.....	4308
— de palm.....	1603
— piassava.....	1696
— du Brésil, écorcée.....	4303
— en écorce.....	1663
O	
Objets de physique, de chimie, de mathématique et d'optique.....	0000-9099
— en cuivre pour fantaisie.....	7554
— marbre pour parure.....	7054
— indigènes.....	9998
— pour chirurgien, médecin, dentiste et vétérinaire.....	9100-9199
Oeufs en coquille, frigorifiés.....	4761
— sans coquille, frigorifiés.....	4762
Oignons.....	4482
Oiseaux de chant ou de luxe.....	0039
— non dénommés.....	0049
Otites, huile de.....	1345
— semences de.....	1665
Opidiens.....	0079
Oranges.....	4314
Os.....	0268
— calcinés à blanc.....	0807
— de métaux, hroyé.....	8917
Ouiricury.....	1608
Outils.....	9400-9499
— pour l'industrie.....	9600-9699
Ouvrages en feuilles de Flandres.....	7439
— imprimés, en papier.....	6797
Oxyde de zinc.....	8758

	Class
P	
Paina.....	1246
Palissandre.....	1522
Papier.....	6600-6699
— articles en.....	6700-6799
Parapluies.....	9974
Parumeries.....	8959
Passenterie en coton.....	8040
Pâtes alimentaires, non dénommées.....	4869
Pau amarello.....	1537
— d'arco.....	1505
— roxo.....	1525
Peaux, articles en.....	5600-5699
— matières premières.....	0500-0699
Peignes en caoutchouc.....	6877
Peroha.....	1507
Petites galettes.....	4861
— peaux préparées.....	5657
Petits cigares.....	6034
Piassava.....	1226
Pierres, articles en.....	7000-7099
— matières premières.....	2000-2099
— précieuses, non dénommées.....	2160
— semi-précieuses, non dénommées.....	2179
Pipes en bois.....	6590
Planchettes à parquet.....	6555
Plantes vivantes.....	1009
Plomb, articles en.....	7509
— minerais de.....	2229
Plumes.....	0700-0799
Poil, articles en.....	5100-5199
— matières premières.....	0100-0199
Pois.....	4112
Poissons.....	0089
— en conserve, non dénommés.....	4669
Poivre et poivrons.....	4487
Pommes de terre.....	4491
Pompes hydrauliques.....	9770
Pots en argile.....	7031
Poudre.....	9279
Pracaxy.....	1617
Préparations diététiques non dénommées.....	4889
— d'origine minérale non classifiées, pour l'industrie.....	2900-2999
— végétale, non classifiées, pour l'industrie.....	1900-1999
— médicinales et pharmaceutiques.....	8800-8899
— pour imperméabiliser le ciment.....	8975
— synthétiques, non classifiées, pour l'industrie.....	3900-3999
Presses non dénommées.....	9719
Produits chimiques non dénommés.....	8700-8799
— organiques.....	8500-8599
— d'abattoir et de gibier.....	4500-4599
— d'animaux non classifiées.....	4700-4799
— de pêche.....	4600-4699
— d'origine animale, non classifiées.....	0800-0899
— minérale, non classifiées.....	5800-5899
— végétale, non classifiées.....	1800-1899
— oléagineux.....	0300-0399
— végétale.....	1300-1399
Q	
Quebracho.....	1547
R	
Raclers de sucre.....	4497
Ramie.....	3100-3199
Rayonne, articles en.....	8359

	Classe
Résine de ucububa.....	1388
Résines.....	1850-1859
Riz nettoyé.....	4101
— non décortiqué.....	4100
— pilé.....	4121
Rutile, minéral de.....	2277

S

Sable.....	2029
— de fer titanique.....	2274
— monazitique.....	2281
Sabots.....	0228
Sacs en jute.....	8193
Sang sec et broyé.....	8902
Sapin.....	1546
Sapolo non dénommé.....	3997
Sardines en conserve.....	4666
Saucisses.....	4557
Savon non dénommé.....	3997
Sel marin ou gemme.....	2098
Semences.....	1600-1699
Sémoules et sémoulettes non dénommées.....	4179
Serrure en fer et en acier.....	7440
Sésame.....	1647
Silica.....	2029
Soie végétale.....	1246
Soja.....	1664
Son de grains.....	4930-4939
Sorva.....	1848
Stéarine végétale.....	1383
Sucre.....	4400-4499
Sucupira.....	1527
Suif.....	0337

T

Tabac en feuilles.....	1033
— haebé.....	6031
— roulé.....	1032
Tableaux.....	9953
Tangerines.....	4317
Tantalite.....	2288
Tapioca.....	4188
Terres.....	2000-2099
— colorées.....	2988
Terrines pour recueillir le caoutchouc.....	9698
Textiles d'origine animale, articles en.....	8200-8299
— matières premières.....	3200-3299
— végétale, articles en.....	8000-8199
— matières premières.....	3000-3199
— synthétiques, articles en.....	8300-8399
— matières premières.....	3300-3399
Tbé.....	4439
— du Brésil, non préparé.....	4453
— préparé.....	4452
Tiges de tabac.....	1096
— non ligueuses.....	1100-1199

	Classe
Timbo en poudre.....	1089
Tissus en coton.....	8039
— laine.....	8209
— rayonne.....	8359
Toddy.....	4417
Toiles cirées en coton.....	8097
— d'emballage en jute.....	8121
Tomates.....	4136
Topazes.....	2175
Tourteaux.....	4980-4989

Travers en bois pour chemin de fer.....	1572
Tucum.....	1618
— fibres de.....	1228
Tuiles d'argile.....	7032
Tourmalines.....	2176

U

Ustensils divers.....	9400-9499
-----------------------	-----------

V

Vanille.....	4441
Végétaux pour la médecine, l'industrie et d'autres usages.....	1000-1099
Véhicules et accessoires.....	9800-9899
Verre, articles en.....	7800-7899
Vessies natatoires de poisson.....	0882
Viandes.....	4511-4558
Vinaigre.....	4818
Vins non dénommés.....	4079
Violeta.....	1548
Viscères.....	0896
— de bétail, frigorifiées.....	4567

W

Wolfram.....	2298
--------------	------

X

Xarque.....	4531
-------------	------

Z

Zirconium.....	2286
Zostère marine.....	1248



COMERCIO EXTERIOR DO BRASIL



IMPORTAÇÃO ————○————

EXPORTAÇÃO ————○————

4000

3000

2000

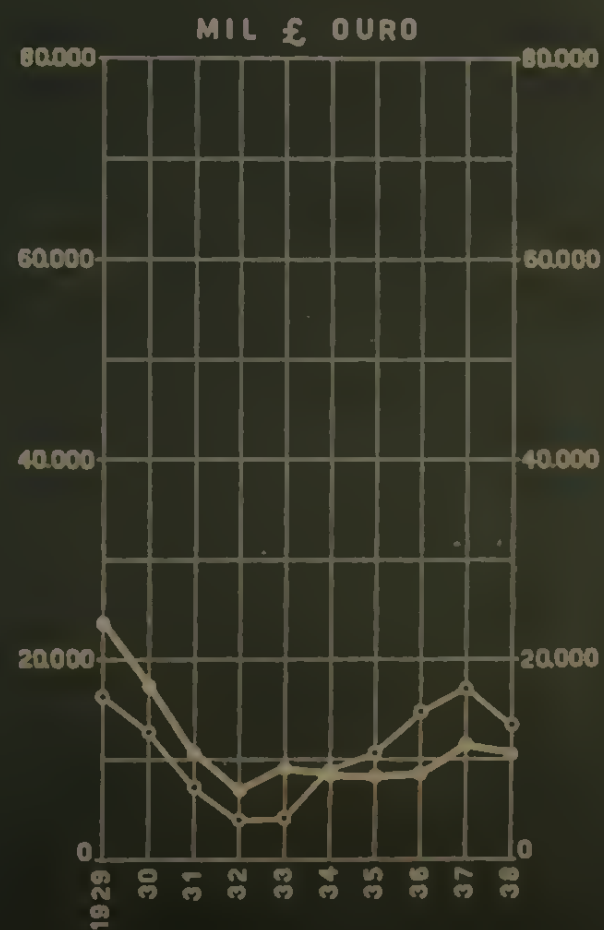
1000

0
c
c
c

COMERCIO EXTERIOR DO BRASIL

POR CLASSES

IX MATERIAS PRIMAS



IMPORTAÇÃO —●—

EXPORTAÇÃO —○—

4000

3000

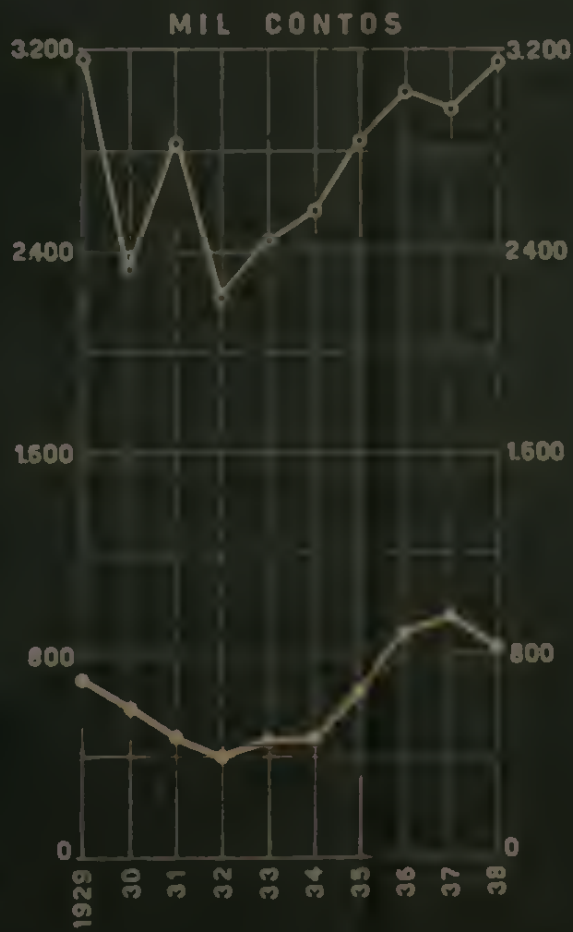
2000

1000

1929 0

COMERCIO EXTERIOR DO BRASIL POR CLASSES

III G E N E R O S A L I M E N T I C I O S



IMPORTAÇÃO —●—

EXPORTAÇÃO —○—

4.000

3.000

2.000

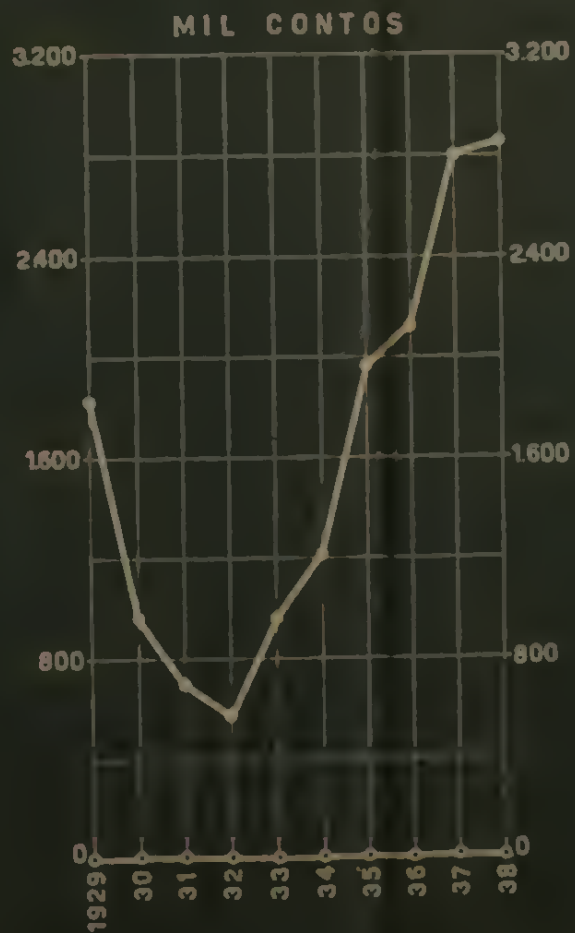
1.000

1929 0

COMERCIO EXTERIOR DO BRASIL

POR CLASSES

IV MANUFATURAS



IMPORTAÇÃO —●—

EXPORTAÇÃO —○—


18.00

12.00

6.00

COMERCIO EXTERIOR DO BRASIL

EXPORTAÇÃO DE CAFÉ



3-

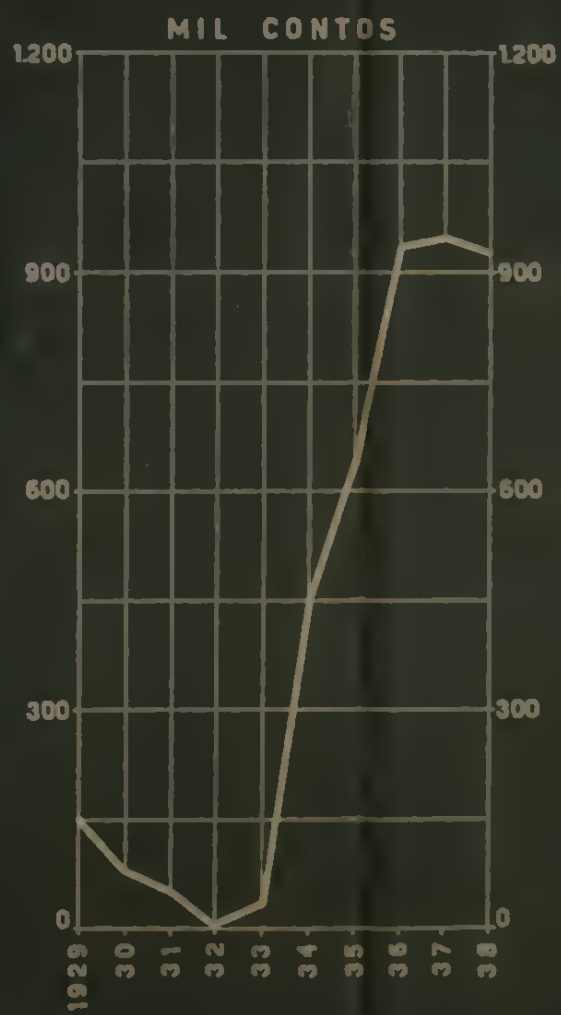
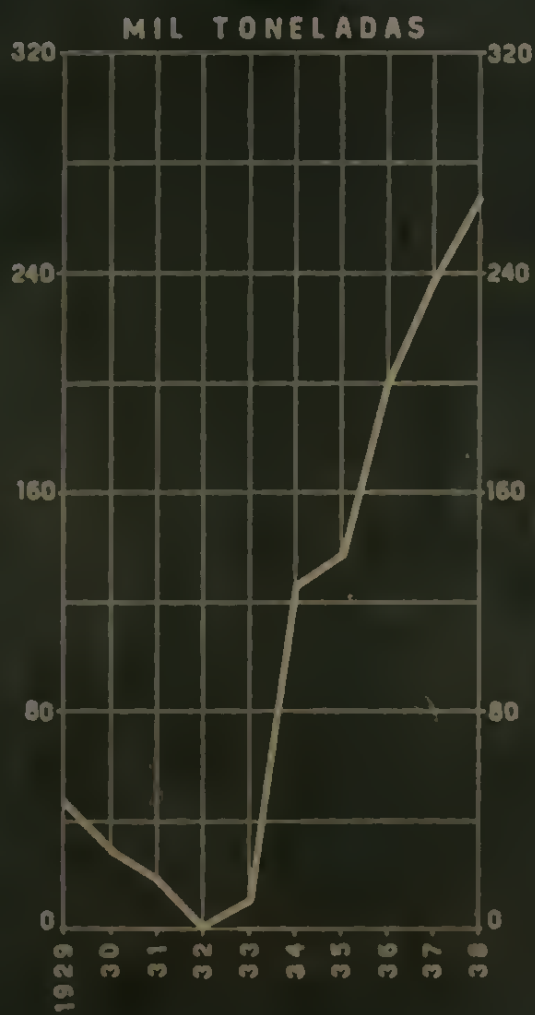
2-

1-

8-

COMERCIO EXTERIOR DO BRASIL

EXPORTAÇÃO DE ALGODÃO



6.00

5.00

4.00

3.00

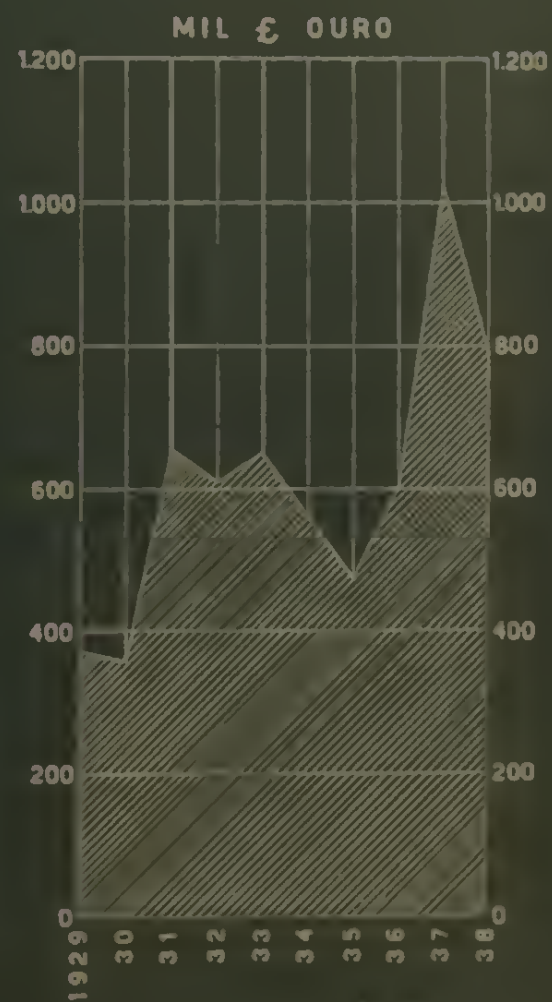
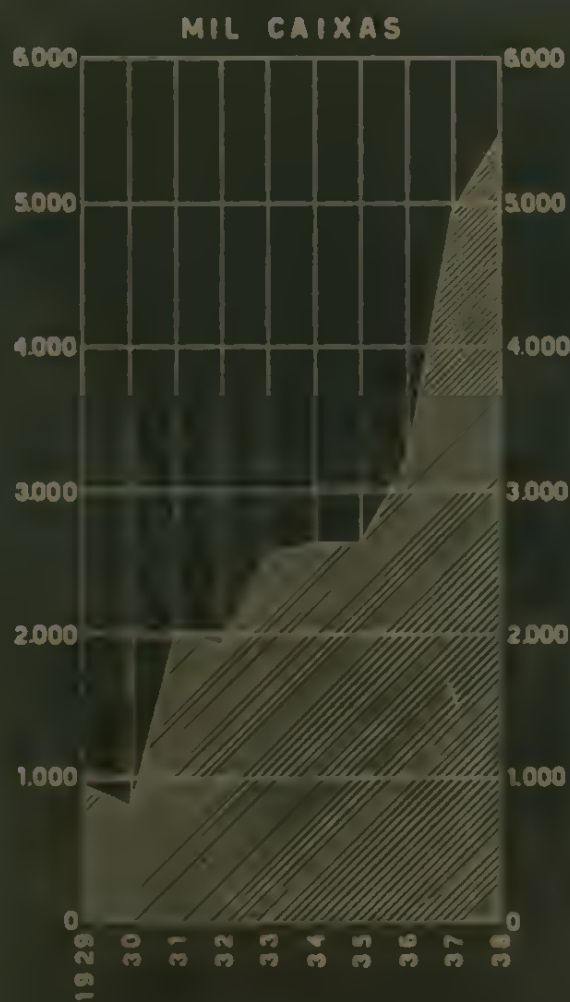
2.00

1.00

0

COMERCIO EXTERIOR DO BRASIL

EXPORTAÇÃO DE LARANJAS



2.

20

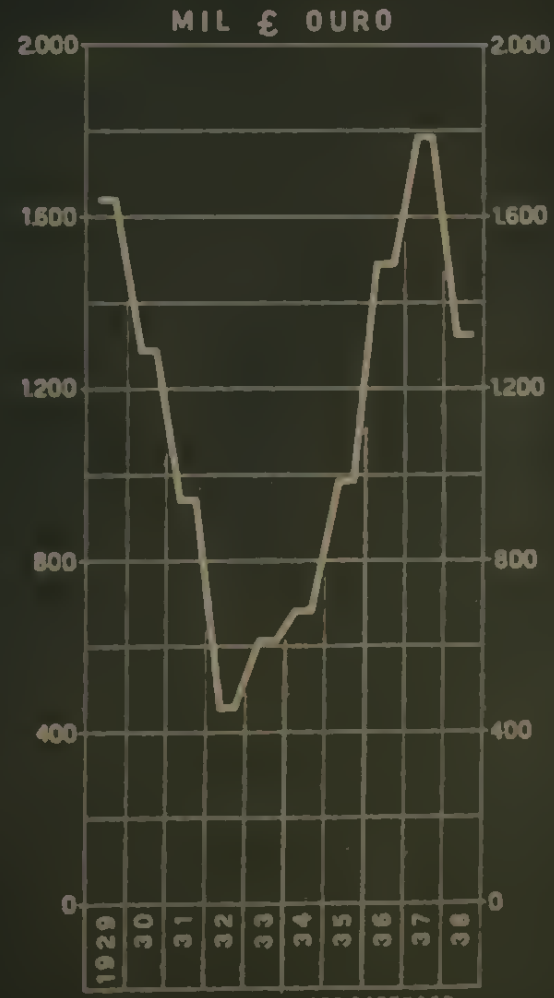
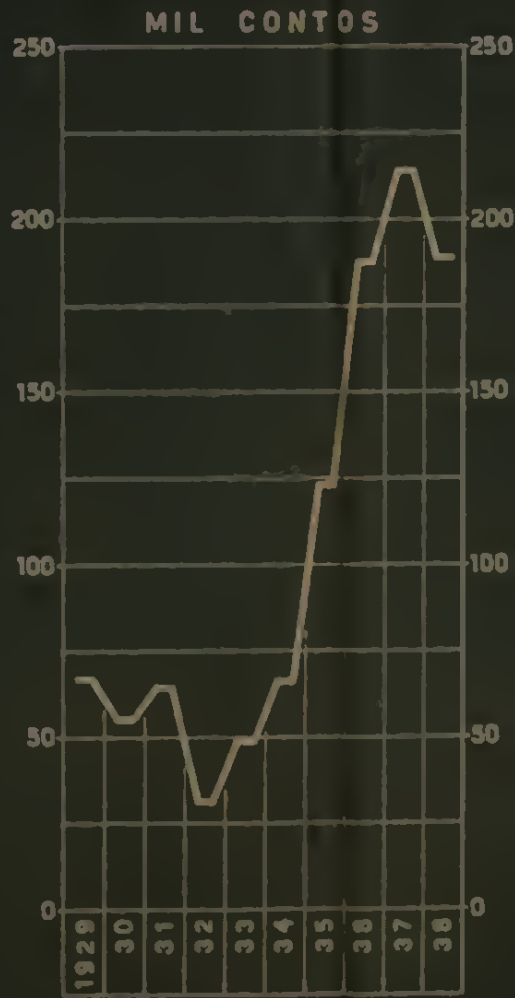
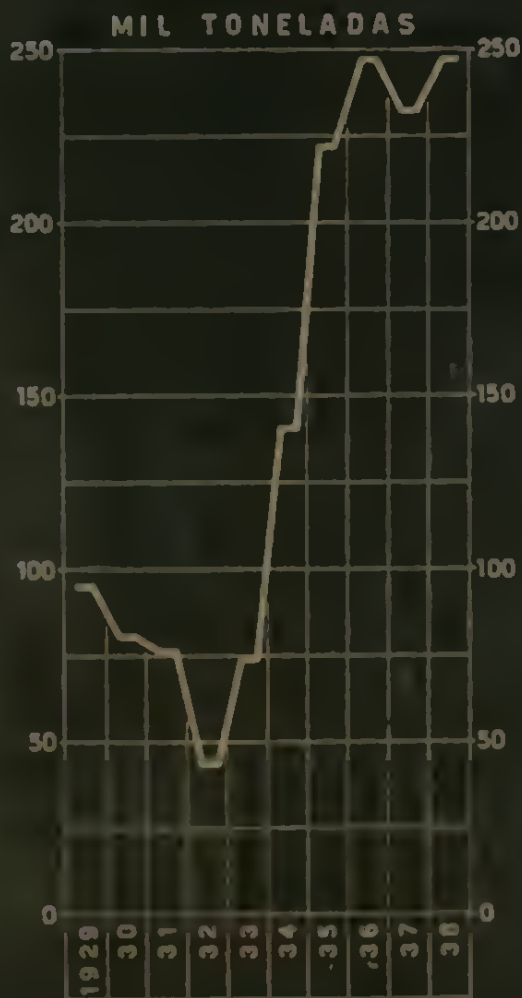
18

10

2

COMERCIO EXTERIOR DO BRASIL

EXPORTAÇÃO DE FRUTOS OLEAGINÓSOS



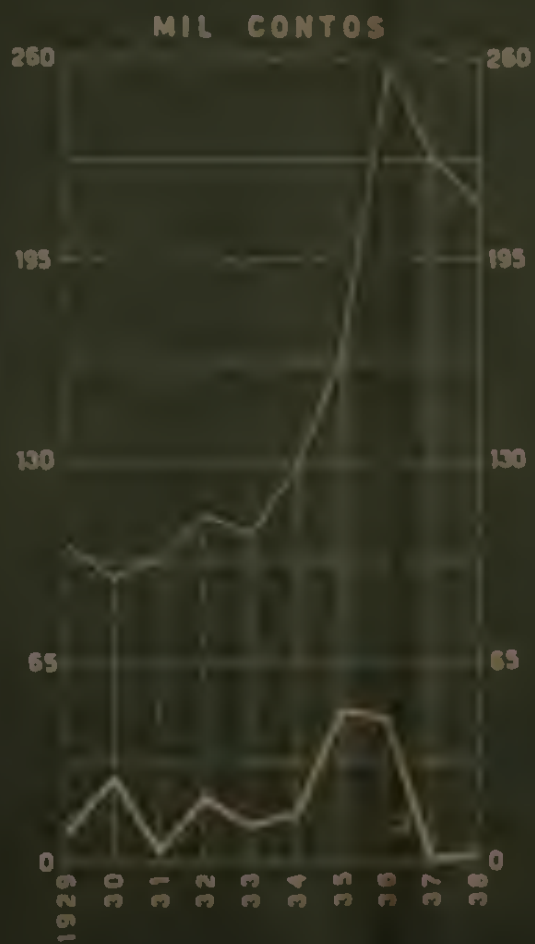


COMERCIO EXTERIOR DO BRASIL

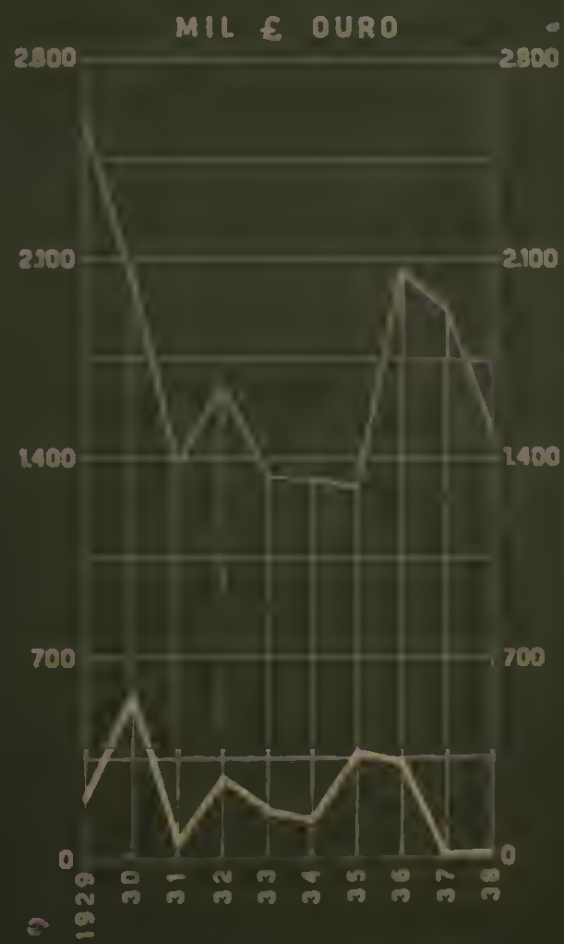
EXPORTAÇÃO DE AÇUCAR E CACÁO



AÇUCAR ———



CACÁO ———



100 200000000

E >

M

80

60

40

20

0

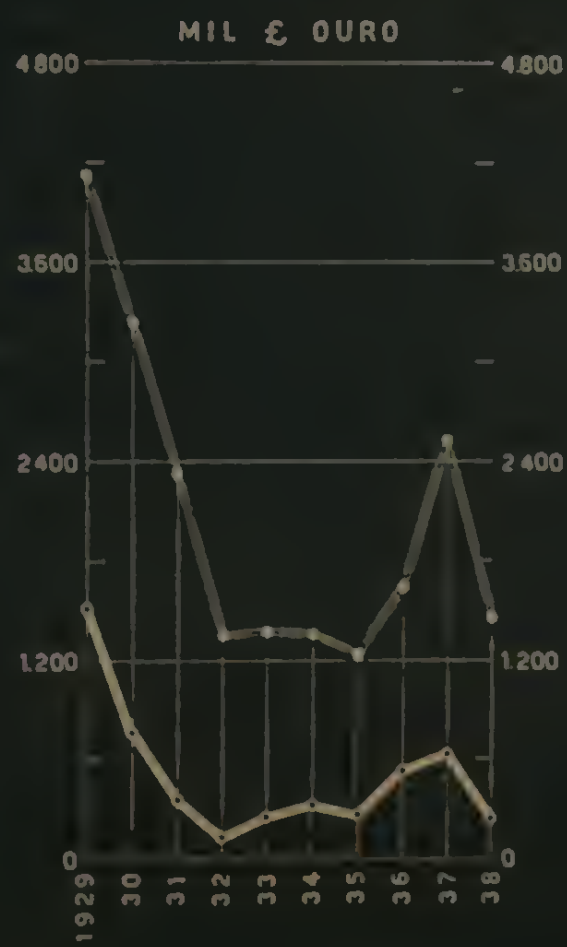
1929

30



COMERCIO EXTERIOR DO BRASIL

EXPORTAÇÃO DE BORRACHA, COUROS E PÉLES



BORRACHA

 COUROS E PÉLES




COMERCIO EXTERIOR DO BRASIL

EXPORTAÇÃO DE FUMO E ERVA-MATE



FUMO —●—

ERVA-MATE —○—



COMERCIO EXTERIOR DO BRASIL

EXPORTAÇÃO DE CARNE FRIGORIFICADA E EM CONSERVA



P R

MIL



CAFÉ

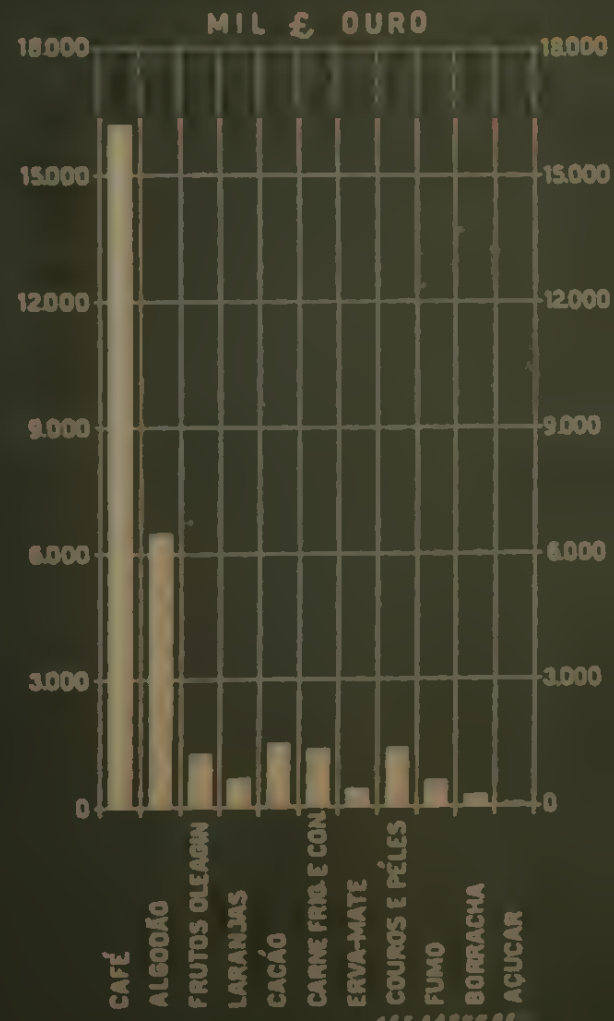
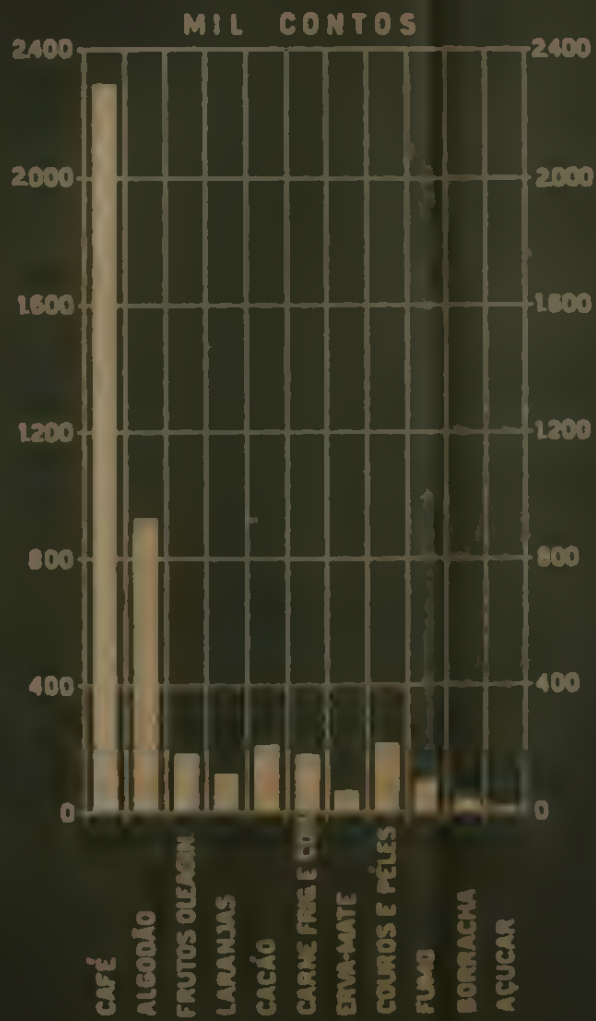
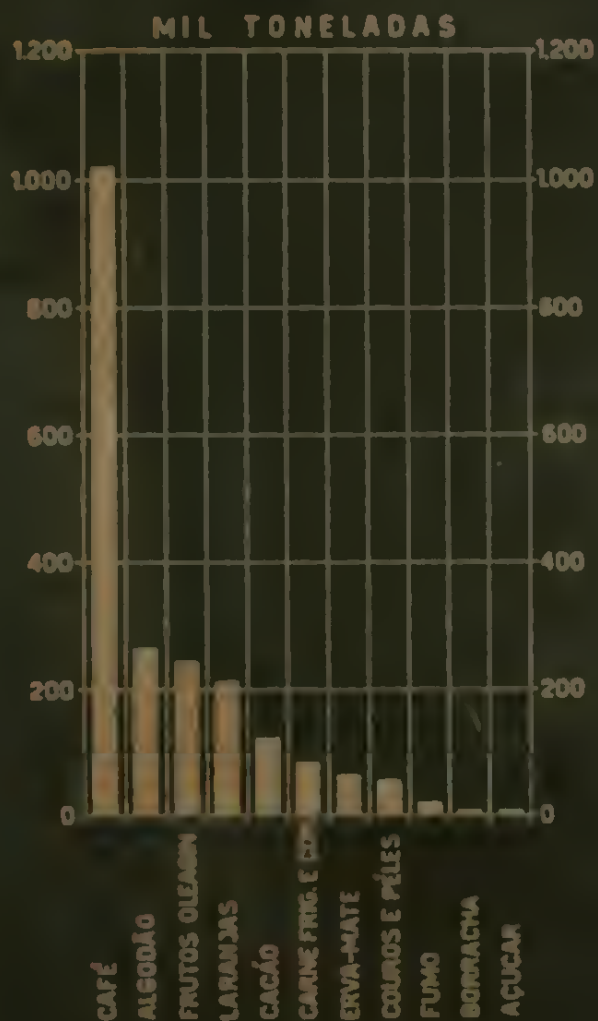
ALGODÃO



FRUTOS OLEAGIN.

LARANJAS

COMERCIO EXTERIOR DO BRASIL


PRINCIPAIS PRODUTOS EXPORTADOS EM 1938





COMERCIO EXTERIOR DO BRASIL POR PAÍZES *

1929 A 1938
EM MILHÕES DE £ OURO



* PELA ORDEM DE EXPORTAÇÃO



COMERCIO EXTERIOR DO BRASIL POR ESTADOS 1929 A 1938 EM MILHÕES DE £ OURO



POR CONTINENTES



IMPORTAÇÃO _____

EXPORTAÇÃO _____





PARTE 1.ª

RESUMOS

IMPORTAÇÃO E EXPORTAÇÃO
IMPORTS AND EXPORTS
IMPORTATION ET EXPORTATION

ANOS YEARS ANNÉES	PÊSO BRUTO } GROSS WEIGHT } 1.000 TON. POIDS BRUT }				VALOR EM CONTOS DE VALUE IN CONTOS OF VALEUR EN CONTOS DE		
	Importação Imports Importation	Exportação Exports Exportation	Total	Diferença + ou - na exportação sobre a importação (a)	Importação Imports Importation	Exportação Exports Exportation	Total
1901	2.270	1.415	3.685	- 855	448.353	860.827	1.309.180
1902	2.794	1.402	4.196	- 1.392	471.114	735.940	1.207.054
1903	2.191	1.266	3.457	- 925	486.489	742.632	1.229.121
1904	2.325	1.110	3.435	- 1.215	512.588	776.367	1.288.955
1905	2.597	1.224	3.821	- 1.373	454.995	685.457	1.140.452
Soma do quinquênio	12.177	6.417	18.594	- 5.760	2.373.539	3.801.223	6.174.762
Média do quinquênio	2.435	1.283	3.718	- 1.152	474.708	760.244	1.234.952
1906	2.871	1.394	4.265	- 1.477	499.287	799.670	1.298.957
1907	3.270	1.549	4.819	- 1.721	644.938	860.891	1.505.829
1908	3.300	1.293	4.593	- 2.007	567.272	705.791	1.273.063
1909	3.414	1.707	5.121	- 1.707	592.876	1.016.590	1.609.466
1910	3.965	1.286	5.251	- 2.679	713.863	939.413	1.653.276
Soma do quinquênio	16.820	7.229	24.049	- 9.591	3.018.236	4.322.355	7.340.591
Média do quinquênio	3.364	1.446	4.810	- 1.918	603.647	864.471	1.468.118
1911	4.255	1.280	5.535	- 2.975	793.716	1.003.925	1.797.641
1912	5.207	1.301	6.508	- 3.906	951.370	1.119.737	2.071.107
1913	5.938	1.382	7.320	- 4.556	1.007.495	981.768	1.989.263
1914	3.478	1.310	4.788	- 2.168	561.853	755.747	1.317.600
1915	2.800	1.809	4.609	- 991	582.996	1.042.298	1.625.294
Soma do quinquênio	21.678	7.082	28.760	- 14.596	3.897.430	4.903.475	8.800.905
Média do quinquênio	4.336	1.416	5.752	- 2.920	779.486	980.695	1.760.181
1916	2.644	1.871	4.515	- 773	810.759	1.136.888	1.947.647
1917	1.957	2.017	4.004	+ 30	837.738	1.192.175	2.029.913
1918	1.740	1.772	3.512	+ 32	989.405	1.137.100	2.126.505
1919	2.780	1.908	4.688	- 872	1.334.259	2.178.719	3.512.978
1920	3.277	2.101	5.378	- 1.176	2.090.633	1.752.411	3.843.044
Soma do quinquênio	12.428	9.669	22.097	- 2.759	6.062.794	7.397.293	13.460.087
Média do quinquênio	2.486	1.934	4.420	- 552	1.212.559	1.479.458	2.692.017

a) Difference + or - of Exports compared with Imports.

a) Difference en plus ou en moins à l'Exportation sur l'Importation.

DE MERCADORIAS
OF MERCHANDISE
DE MARCHANDISES

3

RÉIS REIS REIS	EQUIVALENTE EM £ 1.000, OURO (1) EQUIVALENT IN £ 1.000, GOLD (1) EQUIVALENT EN £ 1.000, OR (1)			Diferença + ou - na exportação sobre a importação (a)	Valor médio de um conto de réis papel em £ ouro (b)	Porcentagem do valor em £ de importação sobre o da exportação (c)	ANOS YEARS ANNÉES
	Importação Imports Importation	Exportação Exports Exportation	Total				
+ 412.474	21,377	40,622	61,999	+ 19,245	47,3	52,6 %	1901
+ 264.826	23,279	36,437	59,716	+ 13,158	49,5	63,9 %	1902
+ 256,143	24,208	36,883	61,091	+ 12,675	49,7	65,6 %	1903
+ 263.779	25,915	39,430	65,345	+ 13,515	50,7	65,7 %	1904
+ 230.462	29,830	44,643	74,473	+ 14,813	65,3	66,8 %	1905
+1.427.684	124,609	193,015	322,624	+ 73,406	—	—	Soma do quinquênio.
+ 285,536	24,922	39,603	64,525	+ 14,681	52,2	62,4 %	Média do quinquênio.
+ 300.383	33,204	53,059	86,263	+ 19,855	66,4	62,6 %	1906
+ 215.953	40,528	54,177	94,705	+ 13,649	62,9	74,8 %	1907
+ 138.519	35,491	44,155	79,646	+ 8,664	62,6	80,4 %	1908
+ 423.714	37,139	63,724	100,863	+ 26,585	62,7	58,3 %	1909
+ 225.550	47,872	63,092	110,964	+ 15,220	67,1	75,9 %	1910
+1.304.119	194,234	278,207	472,441	+ 83,973	—	—	Soma do quinquênio.
+ 260.823	38,847	55,641	94,488	+ 16,794	64,3	69,8 %	Média do quinquênio.
+ 210.209	52,822	66,839	119,661	+ 14,017	66,6	79,0 %	1911
+ 168.367	63,425	74,649	138,074	+ 11,224	66,7	85,0 %	1912
- 25.727	67,166	65,451	132,617	- 1,715	66,7	102,6 %	1913
+ 193.894	35,473	46,803	82,276	+ 11,330	62,4	75,8 %	1914
+ 459.302	30,088	53,951	84,039	+ 23,868	51,7	55,8 %	1915
+1.006.045	248,974	307,693	556,667	+ 58,719	—	—	Soma do quinquênio.
+ 201.209	49,795	61,538	111,333	+ 11,743	63,3	80,9 %	Média do quinquênio.
+ 326.129	40,369	56,462	96,831	+ 16,093	49,7	71,5 %	1916
+ 354.437	44,510	63,031	107,541	+ 18,521	53,0	70,6 %	1917
+ 147.695	52,817	61,168	113,985	+ 8,351	53,6	86,3 %	1918
+ 844.460	78,177	130,085	208,262	+ 51,908	59,3	60,1 %	1919
- 338.222	125,005	107,521	232,526	- 17,484	60,5	116,3 %	1920
+1.334.499	340,873	418,267	759,145	+ 77,389	—	—	Soma do quinquênio.
+ 266.899	63,176	83,653	151,829	+ 15,477	56,4	81,5 %	Média do quinquênio.

b) Average value of one conto of reis, in pounds sterling, gold

b) Valeur moyenne d'un conto de reis, en livre sterling, or

c) % of Imports upon Exports

c) % de l'Importation sur l'Exportation

(1) De 1919 a 1924 £ papel.

(1) Paper Pounds from 1919 to 1924

(1) £ papier dans les années de 1919 à 1924

IMPORTAÇÃO E EXPORTAÇÃO
IMPORTS AND EXPORTS
IMPORTATION ET EXPORTATION

ANOS YEARS ANNÉES	PÊSO BRUTO GROSS WEIGHT } 1.000 TON. POIDS BRUT }			Diferença + ou — na exportação sobre a importação (a)	VALOR EM CONTOS DE VALUE IN CONTOS OF VALEUR EN CONTOS DE		
	Importação Imports Importation	Exportação Exports Exportation	Total		Importação Imports Importation	Exportação Exports Exportation	Total
	1921.....	2.578	1.919		4.497	— 659	1.689.839
1922.....	3.264	2.122	5.386	— 1.142	1.652.630	2.332.084	3.984.714
1923.....	3.576	2.229	5.805	— 1.347	2.267.159	3.297.033	5.564.192
1924.....	4.428	1.835	6.263	— 2.593	2.789.557	3.863.554	6.653.111
1925.....	4.973	1.925	6.898	— 3.048	3.376.832	4.021.965	7.398.797
Soma do quinquênio.....	18.819	10.030	28.849	— 8.789	11.776.017	15.224.358	27.000.375
Média do quinquênio.....	3.764	2.006	5.770	— 1.758	2.355.203	3.044.871	5.400.074
1926.....	4.947	1.858	6.805	— 3.089	2.705.553	3.190.559	5.896.112
1927.....	5.520	2.017	7.537	— 3.503	3.273.163	3.644.118	6.917.281
1928.....	5.839	2.075	7.914	— 3.764	3.694.990	3.970.273	7.665.263
1929.....	6.109	2.189	8.298	— 3.920	3.527.738	3.860.482	7.388.220
1930.....	4.881	2.274	7.155	— 2.607	2.343.705	2.907.354	5.251.059
Soma do quinquênio.....	27.296	10.413	37.709	— 16.883	15.545.149	17.572.786	33.117.935
Média do quinquênio.....	5.459	2.083	7.542	— 3.376	3.100.030	3.514.557	6.623.587
1931.....	3.566	2.236	5.802	— 1.330	1.880.934	3.398.164	5.279.098
1932.....	3.333	1.632	4.965	— 1.701	1.518.694	2.536.765	4.055.459
1933.....	3.936	1.911	5.847	— 2.025	2.165.254	2.820.271	4.985.525
1934.....	3.971	2.185	6.156	— 1.786	2.502.875	3.459.006	5.961.791
1935.....	4.338	2.762	7.100	— 1.576	3.855.917	4.104.008	7.959.925
Soma do quinquênio.....	19.144	10.726	29.870	— 8.418	11.923.674	16.318.214	28.241.798
Média do quinquênio.....	3.829	2.145	5.974	— 1.684	2.384.716	3.263.643	5.648.359
1936.....	4.599	3.109	7.708	— 1.490	4.268.667	4.895.435	9.164.102
1937.....	5.218	3.296	8.514	— 1.922	5.314.551	5.092.060	10.406.611
1938.....	5.007	3.934	8.941	— 1.073	5.195.570	5.096.890	10.292.460
Soma do triênio.....	14.824	10.339	25.163	— 4.485	14.778.788	15.084.385	29.863.173
Média do triênio.....	4.941	3.446	8.387	— 1.495	4.926.263	5.028.128	9.954.391

a) Difference + or — of Exports compared with Imports.

a) Difference en plus ou en moins à l'Exportation sur l'Importation.

DE MERCADORIAS (cont.)

5

OF MERCHANDISE (cont.)

DE MARCHANDISES (suite)

RÉIS REIS REIS	EQUIVALENTE EM ££ 1.000, OURO (1) EQUIVALENT IN ££ 1.000, GOLD (1) EQUIVALENT EN ££ 1.000, OR (1)			Diferença + ou - na exportação sobre a importação (a)	Valor médio de um conto de réis papel em ££ outra (b)	Porcentagem do valor em £ do importação sobre o da exportação (c)	ANOS YEARS ANNÉES
	Importação Imports Importation	Exportação Exports Exportation	Total				
+ 19.883	60,468	58,587	119,055	- 1,881	35,0	103,2 %	1921
+ 679.454	48,641	68,578	117,219	+ 19,937	29,4	70,9 %	1922
+1.029.874	50,543	73,184	123,727	+ 22,641	22,2	69,1 %	1923
+1.073.997	68,337	95,103	163,440	+ 26,766	24,6	71,9 %	1924
+ 645.133	84,443	102,875	187,318	+ 18,432	25,3	82,1 %	1925
+3.448.341	312,432	398,327	710,759	+ 85,895	—	—	Soma do quinquênio.
+ 689.668	62,486	79,665	142,151	+ 17,179	26,3	78,4 %	Média do quinquênio.
+ 485.006	79,876	94,254	174,130	+ 14,378	29,5	84,7 %	1926
+ 379.955	79,634	88,689	168,323	+ 9,055	24,3	89,8 %	1927
+ 275.283	90,069	97,426	188,095	+ 6,757	24,5	93,1 %	1928
+ 332.744	86,653	94,831	181,484	+ 8,178	24,6	91,4 %	1929
+ 563.649	53,619	65,746	119,365	+ 12,127	22,7	81,5 %	1930
+2.027.637	390,451	440,946	831,397	+ 50,495	—	—	Soma do quinquênio.
+ 405.527	78,090	88,189	166,279	+ 10,099	25,1	88,5 %	Média do quinquênio.
+1.517.230	28,756	49,544	78,300	+ 20,788	14,8	58,0 %	1931
+1.018.071	21,744	36,630	58,374	+ 14,886	14,4	59,4 %	1932
+ 655.017	28,132	35,790	63,922	+ 7,658	12,8	78,6 %	1933
+ 956.221	25,467	35,240	60,707	+ 9,773	10,2	72,3 %	1934
+ 248.091	27,431	33,012	60,443	+ 5,581	7,6	83,1 %	1935
+4.394.630	131,530	190,216	321,746	+ 58,686	—	—	Soma do quinquênio.
+ 878.927	26,306	38,043	64,349	+ 11,737	11,4	69,1 %	Média do quinquênio.
+ 626.768	30,066	39,069	69,135	+ 9,003	7,5	77,0 %	1936
- 222.492	40,608	42,530	83,138	+ 1,922	8,0	95,5 %	1937
- 98.680	35,916	35,945	71,861	+ 29	7,0	99,9 %	1938
+ 305.596	106,590	117,544	224,134	+ 10,954	7,5	90,7 %	Soma do triênio.
+ 101.865	35,530	39,181	74,711	+ 3,651	—	—	Média do triênio.

b) Average value of one conto of réis, in pounds sterling, gold.

b) Valeur moyenne d'un conto de réis, en livre sterling, or.

c) % of Imports upon Exports.

c) % de l'Importation sur l'Exportation.

(1) De 1919 a 1924 £ papel.

(1) Paper Pounds from 1919 to 1924.

(1) £ papier dans les années de 1919 à 1924.

RESUMO DA IMPORTAÇÃO POR CLASSES
SUMMARY OF IMPORTS BY CLASS
RESUMÉ DE L'IMPORTATION PAR CLASSES

ANOS YEARS ANNÉES	TONELADAS MÉTRICAS (Peso líquido) METRIC TONS (Net weight) TONNES MÉTRIQUES (Poids net)				
	CLASSE I. Animais vivos. Live stock. Animaux vivants.	CLASSE II. Matérias primas. Raw materials. Matières premières.	CLASSE III. Gêneros alimentícios. Food stuffs. Denrées alimentaires.	CLASSE IV. Manufaturas. Manufactures. Articles manufacturés.	TOTAL.
1929.....	1.353	3.980.000	1.136.851	809.850	5.928.054
1930.....	729	3.302.611	997.560	433.015	4.733.915
1931.....	890	2.270.764	952.057	252.430	3.476.141
1932.....	604	2.132.269	878.095	243.424	3.254.392
1933.....	1.422	2.439.547	1.004.553	392.005	3.837.527
1934.....	1.607	2.388.634	986.523	468.955	3.845.719
1935.....	10.637	2.696.530	1.002.803	519.335	4.229.305
1936.....	4.929	2.848.456	1.052.161	562.084	4.467.630
1937.....	1.180	3.306.493	1.057.333	734.874	5.099.880
1938.....	23.927	3.157.273	1.163.711	568.259	4.913.170
Total do decênio.....	47.278	28.522.577	10.231.647	4.984.231	43.785.733
Média anual.....	4.728	2.852.257	1.023.165	498.423	4.378.573
VALOR EM CONTOS DE RÉIS VALUE IN CONTOS OF REIS VALEUR EN CONTOS DE REIS					
1929.....	7.656	968.780	714.677	1.836.625	3.527.738
1930.....	5.101	759.037	605.667	973.900	2.343.705
1931.....	2.996	693.823	481.471	702.644	1.880.934
1932.....	2.132	515.241	400.728	600.593	1.518.694
1933.....	3.779	710.158	463.517	937.800	2.165.254
1934.....	3.233	795.876	484.093	1.219.583	2.502.785
1935.....	12.131	1.179.233	688.518	1.976.035	3.855.917
1936.....	7.771	1.233.444	896.941	2.130.511	4.268.667
1937.....	6.081	1.560.542	947.728	2.800.200	5.314.551
1938.....	21.254	1.496.232	817.663	2.860.421	5.195.570
Total do decênio.....	72.134	9.912.366	6.501.003	16.088.312	32.573.815
Média anual.....	7.213	991.237	650.100	1.608.831	3.257.381
EQUIVALENTE EM ££, OURO EQUIVALENT IN ££, GOLD EQUIVALENT EN ££, OR					
1929.....	188	23,797	17,557	45,111	86,653
1930.....	114	17,360	13,844	22,301	53,619
1931.....	42	10,589	7,278	10,847	28,756
1932.....	32	7,331	5,712	8,669	21,744
1933.....	50	9,251	5,994	12,837	28,132
1934.....	33	8,092	4,926	12,416	25,467
1935.....	89	8,405	4,891	14,046	27,431
1936.....	54	8,685	6,318	15,009	30,066
1937.....	46	11,938	7,263	21,361	40,608
1938.....	147	10,344	5,653	19,772	35,916
Total do decênio.....	795	115,792	79,436	182,369	378,392
Média anual.....	79	11,579	7,944	18,237	37,839

RESUMO DA EXPORTAÇÃO POR CLASSES

7

SUMMARY OF EXPORTS BY CLASS

RESUMÉ DE L'EXPORTATION PAR CLASSES

TONELADAS MÉTRICAS (Pêso líquido) METRIC TONS (Net weight) TONNES MÉTRIQUES (Poids net)					TOTAL.	ANOS YEARS ANNÉES
CLASSE I Animais vivos. Live stock. Animaux vivants.	CLASSE II Matérias primas. Raw materials. Matières premières.	CLASSE III Gêneros alimentícios. Food stuff. Denrées alimentaires.	CLASSE IV Manufaturas. Manufactures. Articles manufacturés.			
1.223	803.419	1.379.378	5.294	2.189.314	1929.	
7.185	674.552	1.580.658	11.293	2.273.688	1930	
20.305	480.202	1.726.325	9.230	2.236.062	1931.	
7.792	289.838	1.327.869	6.766	1.632.265	1932.	
789	348.757	1.555.937	5.289	1.910.772	1933.	
145	576.304	1.599.992	8.341	2.184.782	1934.	
59	825.448	1.926.473	9.537	2.761.517	1935.	
69	1.140.306	1.959.654	8.698	3.108.727	1936.	
0	1.412.300	1.874.117	9.928	3.296.345	1937.	
138	1.550.210	2.371.508	12.014	3.933.870	1938.	
37.705	8.101.336	17.301.911	86.390	25.527.342	Total do decênio.	
3.770	810.134	1.730.191	8.639	2.552.734	Média anual.	
VALOR EM CONTOS DE RÉIS VALUE IN CONTOS OF RÉIS VALEUR EN CONTOS DE RÉIS					TOTAL.	ANOS YEARS ANNÉES
CLASSE I	CLASSE II	CLASSE III	CLASSE IV			
1.598	669.958	3.180.983	7.943	3.860.482	1929.	
7.241	546.116	2.338.638	15.359	2.907.354	1930.	
17.982	529.452	2.836.803	13.927	3.398.164	1931.	
4.740	282.128	2.243.185	6.712	2.536.765	1932.	
617	356.569	2.458.266	4.819	2.820.271	1933.	
159	855.541	2.591.116	12.190	3.459.006	1934.	
186	1.242.060	2.851.765	9.997	4.104.008	1935.	
223	1.823.519	3.056.564	15.129	4.895.435	1936.	
167	2.077.026	2.989.661	25.206	5.092.060	1937.	
271	1.910.589	3.167.990	18.040	5.096.890	1938.	
33.184	10.292.958	27.714.971	129.322	38.170.435	Total do decênio.	
3.318	1.029.296	2.771.497	12.932	3.817.043	Média anual.	
EQUIVALENTE EM ££ 1.000, OURO EQUIVALENT IN ££ 1.000, GOLD EQUIVALENT EN ££ 1.000, OR					TOTAL.	ANOS YEARS ANNÉES
CLASSE I	CLASSE II	CLASSE III	CLASSE IV			
39	16,459	78,138	195	94,831	1929.	
160	12,423	52,813	350	65,746	1930.	
272	7,860	41,209	203	49,544	1931.	
67	4,107	32,359	97	36,630	1932.	
8	4,437	31,284	61	35,790	1933.	
2	8,717	26,397	124	35,240	1934.	
2	10,011	22,919	80	33,012	1935.	
2	14,571	24,376	120	39,069	1936.	
2	17,478	24,838	212	42,530	1937.	
2	13,475	22,341	127	35,945	1938.	
556	109,538	356,674	1,569	468,337	Total do decênio.	
56	10,954	35,667	157	46,834	Média anual.	

RESUMO DA IMPORTAÇÃO POR CLASSES (cont.)
SUMARY OF IMPORTS BY CLASS (cont.)
RESUMÉ DE L'IMPORTATION PAR CLASSES (suite)

ANOS YEARS ANNÉES	VALOR MÉDIO DA TONELADA AVERAGE VALUE BY TONS VALEUR MOYENNE PAR TONNES				
	Em milréis				
	CLASSE I. Animais vivos. Live stock. Animaux vivants.	CLASSE II. Matérias primas. Raw materials. Matières premières.	CLASSE III. Gêneros alimentícios. Food stuff. Denrées alimentaires.	CLASSE IV. Manufaturas. Manufactures. Articles manufacturés.	Total
1929.....	5.659	243	629	2.268	595
1930.....	6.966	230	607	2.249	495
1931.....	3.366	306	506	2.784	541
1932.....	3.530	242	456	2.467	467
1933.....	2.658	291	461	2.520	564
1934.....	2.012	333	491	2.601	651
1935.....	1.141	437	687	3.805	912
1936.....	1.577	433	852	3.790	955
1937.....	5.153	472	896	3.810	1.042
1938.....	888	474	703	5.034	1.057
Média do decênio.....	1.526	348	635	3.228	744
EM LIBRA, OURO (1) IN £, GOLD EN £, OR					
1929.....	138,9	6,0	15,5	55,7	14,6
1930.....	156,3	5,2	13,8	51,5	11,4
1931.....	47,2	4,7	7,2	42,9	8,3
1932.....	53,0	3,5	6,5	35,6	6,7
1933.....	35,2	3,8	5,9	32,8	7,4
1934.....	20,6	3,4	5,0	26,5	6,6
1935.....	8,3	3,1	4,9	27,0	6,5
1936.....	10,9	3,0	6,0	26,7	6,8
1937.....	39,0	3,6	6,9	29,0	7,9
1938.....	6,2	3,3	4,9	34,8	7,3
Média do decênio.....	16,8	4,0	7,7	36,6	8,7

(1) - A fração de £ neste quadro está em decimal.

RESUMO DA EXPORTAÇÃO POR CLASSES (Cont.)

9

SUMARY OF EXPORTS BY CLASS (Cont.)

RESUMÉ DE L'EXPORTATION PAR CLASSES (Suite)

VALOR MÉDIO DA TONELADA AVERAGE VALUE BY TONS VALEUR MOYENNE PAR TONNES						ANOS YEARS ANNÉES
Em milréis						
CLASSE I. Animais vivos. Live stock. Animaux vivants.	CLASSE II. Matérias primas. Raw materials. Matières premières.	CLASSE III. Gêneros alimentícios. Food stuff. Denrées alimentaires.	CLASSE IV. Manufaturas. Manufactures. Articles manufacturés.	Total		
1.307	833	2.306	1.500	1.764		1929.
1.003	809	1.479	1.360	1.279		1930.
885	1.102	1.643	1.509	1.520		1931.
608	973	1.689	992	1.554		1932.
782	1.022	1.580	911	1.476		1933.
1.096	1.484	1.619	1.461	1.583		1934.
3.152	1.504	1.480	1.048	1.486		1935.
3.231	1.599	1.560	1.739	1.575		1936.
0	1.471	1.595	2.539	1.545		1937.
1.963	1.232	1.336	1.502	1.295		1938.
879	1.269	1.603	1.497	1.495		Média do decênio
EM LIBRA, OURO (1) IN £, GOLD EN £, OR						
31,9	20,5	56,6	36,9	43,3		1929.
22,3	18,4	33,4	31,0	29,9		1930.
13,4	16,4	23,8	22,0	22,2		1931.
8,6	14,2	24,4	14,4	22,5		1932.
10,2	12,7	20,1	11,5	18,8		1933.
13,8	15,1	16,5	14,9	16,1		1934.
33,9	12,2	11,9	8,4	11,9		1935.
29,0	12,8	12,5	13,8	12,6		1936.
0	12,4	13,3	21,5	12,9		1937.
14,5	8,7	9,4	10,6	9,1		1938.
14,7	13,10	20,6	18,2	18,4		Média do decênio.

(1) - A fração de £ neste quadro está em decimal.

MERCADORIAS MERCHANDISE MARCHANDISES	IMPORTAÇÃO IMPORTS IMPORTATION				
	Toneladas métricas (Pêso líquido) Metric tons (Net weight) Tonnes métriques (Poids net)				
	1929	1930	1931	1932	1933
0000 { Animais vivos. Live stock.....	1.353	729	890	604	1.422
0099 { Animaux vivants.					
0100 { Matérias primas. Raw materials. 3999 { Matières premières.					
0100 - 0999 { De origem animal. Of animal origin..... D'origine animale.	1.587	978	696	642	1.030
1000 - 1999 { De origem vegetal. Of vegetable origin..... D'origine végétale.	100.536	84.894	66.330	81.827	112.972
2000 - 2999 { De origem mineral. Of mineral origin..... D'origine minérale.	3.837.029	3.185.642	2.172.219	2.022.504	2.289.146
3000 - 3399 { Têxteis. Textiles..... Textiles.	33.905	25.229	27.923	23.185	31.184
3400 - 3999 { Sintéticas. Synthetic..... Synthétiques.	6.943	5.868	3.596	4.111	5.215
0.100 - 3.999 - Total de matérias primas.....	3.980.000	3.302.611	2.270.764	2.132.269	2.439.547
4000 { Gêneros alimentícios. Food stuff and fodder. 4999 { Denrées alimentaires.					
4000 - 4499 { De origem vegetal e bebidas. Of vegetable origin and beverages..... D'origine végétale et boissons.	1.044.464	905.721	905.629	825.439	964.778
4500 - 4799 { De origem animal. Of animal origin..... D'origine animale.	44.427	41.398	25.116	28.215	28.644
4800 - 4899 { Diversos. Sundries..... Divers.	44.315	49.303	21.242	24.354	10.693
4900 - 4999 { Forragens. Fodder..... Fourrages.	3.645	1.138	70	87	438
4.000 - 4.999 - Total de gêneros alimentícios.....	1.136.851	997.560	952.057	878.095	1.004.553

mentos de mercadorias
of merchandise
ment de marchandises

EXPORTAÇÃO EXPORTS EXPORTATION					MERCADORIAS MERCHANDISE MARCHANDISES
Toneladas métricas (Pêso líquido) Metric tons (Net weight) Tonnes métriques (Poids net)					
1929	1930	1931	1932	1933	
1.223	7.185	20.305	7.792	789	0000 { Animais vivos. Live stock. 0099 { Animaux vivants.
					0100 { Matérias primas. Raw materials. 3999 { Matières premières.
68.084	70.023	72.796	53.509	62.658	0100 - 0999 { De origem animal. Of animal origin. D'origine animale.
364.940	350.888	252.010	203.488	221.292	1000 - 1999 { De origem vegetal. Of vegetable origin. D'origine végétale.
315.934	215.427	127.003	30.210	50.500	2000 - 2999 { De origem mineral. Of mineral origin. D'origine minérale.
54.440	38.204	28.379	2.624	14.301	3000 - 3399 { Têxteis. Textiles. Textiles.
21	10	14	7	6	3400 - 3999 { Sintéticas. Synthetic Synthétiques.
803.419	674.552	480.202	289.838	348.757	0.100 - 3.999 - Total de matérias primas.
					4000 { Gêneros alimentícios. Food stuff and fodder. 4999 { Denrées alimentaires
1.176.811	1.342.332	1.528.152	1.151.620	1.369.301	4000 - 4499 { De origem vegetal e bebidas. Of vegetable origin and beverages. D'origine végétale et boissons.
90.663	126.342	82.647	52.462	61.910	4500 - 4799 { De origem animal. Of animal origin. D'origine animale.
153	132	275	65	264	4800 - 4899 { Diversos. Sundries. Divers.
111.751	111.852	115.251	123.722	124.462	4900 - 4999 { Forragens. Fodder. Fourrages.
1.379.378	1.580.658	1.726.325	1.327.869	1.555.937	4.000 - 4.999 - Total de gêneros alimentícios.

MERCADORIAS MERCHANDISE MARCHANDISES	IMPORTAÇÃO IMPORTS IMPORTATION				
	Toneladas métricas (Peso líquido) Metric tons (Net weight) Tonnes métriques (Poids net)				
	1929	1930	1931	1932	1933
5000 { Artigos manufacturados. { Manufactured articles. 9999 { Articles manufacturés.					
5000 - 5999 { De matérias primas de origem animal. { Of raw material of animal origin..... { De matières premières d'origine animale.	333	182	123	111	189
6000 - 6999 { De matérias primas de origem vegetal. { Of raw material of vegetable origin..... { De matières premières d'origine végétale.	65.507	54.937	34.935	35.157	46.274
7000 - 7999 { De matérias primas de origem mineral. { Of raw material of mineral origin..... { De matières premières d'origine minérale.	391.030	231.163	116.249	111.611	203.961
8000 - 8399 { De matérias primas têxteis. { Of textile raw material..... { De matières premières textiles.	9.012	3.687	1.622	1.466	2.763
8400 - 8499 { De matérias sintéticas plásticas. { Of synthetic plastic material..... { De matières synthétique plastique.	92	69	63	92	169
8500 - 8999 { Produtos diversos. { Sundry products..... { Produits divers.	83.830	56.143	54.760	56.282	74.523
9000 - 9799 { Máq., instrum., armamentos, aparelhos, etc. { Mach., instrum., armaments, apparatus, etc. { Mach., instrum., armaments, appareils, etc.	112.866	61.452	22.812	23.279	33.590
9800 - 9899 { Veículos e acessórios. { Vehicles and accessories..... { Véhicules et accessoires.	142.339	22.327	20.503	13.801	28.107
9900 - 9999 { Vários artigos. { Miscellaneous articles..... { Divers articles.	4.841	3.055	1.363	1.625	2.438
5.000 - 9.999 - Total de manufacturas.....	809.850	433.015	252.430	243.424	392.005
0.000 - 9.999 - Total geral.....	5.928.054	4.733.915	3.476.141	3.254.392	3.837.527

mentos de mercadorias
of merchandise
ment de marchandises

13

EXPORTAÇÃO EXPORTS EXPORTATION					MERCADORIAS MERCHANDISE MARCHANDISES
Toneladas métricas (Peso líquido) Metric tons (Net weight) Tonnes métriques (Poids net)					
1929	1930	1931	1932	1933	
					5000 { Artigos manufacturados. { Manufactured articles. 9999 { Articles manufacturés.
90	989	181	79	78	5000 - 5999 { De matérias primas de origem animal. { Of raw material of animal origin. { De matières premières d'origine animale.
4.083	7.270	3.789	4.575	3.855	6000 - 6999 { De matérias primas de origem vegetal. { Of raw material of vegetable origin. { De matières premières d'origine végétale.
21	48	139	28	66	7000 - 7999 { De matérias primas de origem mineral. { Of raw material of mineral origin. { De matières premières d'origine minérale.
39	133	346	74	123	8000 - 8399 { De matérias primas têxteis. { Of textile raw material. { De matière première textile.
—	—	—	—	—	8400 - 8499 { De matérias sintéticas plásticas. { Of synthetic plastic material. { De matière synthétique plastique.
1.010	2.822	2.729	1.996	1.163	8500 - 8999 { Produtos diversos. { Sundry products. { Produits divers.
47	30	34	7	2	9000 - 9799 { Máq., instrum., armamentos, aparelhos, etc. { Mach., instrum., armaments, apparatus, etc. { Mach., instrum., armaments, appareils, etc.
1	1	—	6	2	9800 - 9899 { Veículos e acessórios. { Vehicles and accessories. { Véhicules et accessoires.
3	—	12	1	—	9900 - 9999 { Vários artigos. { Miscellaneous articles. { Divers articles.
5.294	11.293	9.230	6.766	5.289	5.000 - 9.999 - Total de manufacturas.
2.189.314	2.273.688	2.236.062	1.632.265	1.910.772	0.000 - 9.999 - Total geral.

MERCADORIAS MERCHANDISE MARCHANDISES	IMPORTAÇÃO IMPORTS IMPORTATION				
	Toneladas métricas (Peso líquido) Metric tons (Net weight) Tonnes métriquee (Poids net)				
	1934	1935	1936	1937	1938
0000 { Animais vivos. { Live stock..... 0099 { Animaux vivants.	1.607	10.637	4.929	1.180	23.927
0100 { Matérias primas. { Raw materials. 3999 { Matières premières.					
0100 - 0999 { De origem animal. { Of animal origin..... { D'origine animale.	1.186	1.052	980	1.794	2.093
1000 - 1999 { De origem vegetal. { Of vegetable origin..... { D'origine végétale.	115.508	104.088	133.045	149.665	127.547
2000 - 2999 { De origem mineral. { Of mineral origin..... { D'origine minérale.	2.235.862	2.555.246	2.677.126	3.108.839	2.987.237
3000 - 3999 { Têxteis. { Textiles..... { Textiles.	28.197	29.610	32.503	40.140	35.503
3400 - 3999 { Sintéticas. { Synthetic..... { Synthétiques.	7.881	6.534	4.802	6.055	4.893
0.100 - 3.999 - Total de matérias primas.....	2.388.634	2.696.530	2.848.456	3.306.493	3.157.273
4000 { Gêneros alimentícios. { Food stuff and fodder. 4999 { Denrées alimentaires.					
4000 - 4499 { De origem vegetal e bebidas. { Of vegetable origin and beverages..... { D'origine végétale et boissons.	964.872	981.846	1.026.724	1.032.906	1.143.654
4500 - 4799 { De origem animal. { Of animal origin..... { D'origine animale.	21.352	20.717	25.068	23.662	18.273
4800 - 4899 { Diversos. { Sundries..... { Divers.	175	206	262	392	260
4900 - 4999 { Forragens. { Fodder..... { Fourrages.	124	34	107	373	1.524
4.000 - 4.999 - Total de gêneros alimentícios.....	986.523	1.002.803	1.052.161	1.057.333	1.163.711

mentos de mercadorias
of merchandise
ment de marchandises

15

EXPORTAÇÃO EXPORTS EXPORTATION					MERCADORIAS MERCHANDISE MARCHANDISES
Toneladas métricas (Pêso líquido) Metric tons (Net weight) Tonnes métriques (Poids net)					
1934	1935	1936	1937	1938	
145	59	69	—	138	0000 { Animais vivos. { Live stock. 0099 { Animaux vivants.
					0100 { Matérias primas. { Raw materials. 3999 { Matières premières.
82.073	96.888	88.229	101.760	74.038	0100 - 0999 { De origem animal. { Of animal origin. { D'origine animale.
340.076	465.974	527.895	587.599	641.137	1000 - 1999 { De origem vegetal. { Of vegetable origin. { D'origine végétale.
24.031	113.618	300.546	455.953	530.807	2000 - 2999 { De origem mineral. { Of mineral origin. { D'origine minérale.
130.113	148.952	223.577	266.947	304.115	3000 - 3399 { Têxteis. { Textiles. { Textiles.
11	16	59	41	113	3400 - 3999 { Sintéticas. { Synthetic. { Synthétiques.
576.304	825.448	1.140.306	1.412.300	1.550.210	0.100 - 3.999 - Total de matérias primas.
					4000 { Gêneros alimentícios. { Food stuff and fodder. 4999 { Denrées alimentaires.
1.402.343	1.604.102	1.561.312	1.391.079	1.867.069	4000 - 4499 { De origem vegetal e bebidas. { Of vegetable origin and beverages. { D'origine végétale et boisson.
59.075	86.832	92.747	101.255	82.594	4500 - 4799 { De origem animal. { Of animal origin. { D'origine animale.
207	12	23	53	35	4800 - 4899 { Diversos. { Sundries. { Divers.
138.367	235.527	305.572	381.730	421.810	4900 - 4999 { Forragens. { Fodder. { Fourrages.
1.599.992	1.926.456	1.959.654	1.874.117	2.371.508	4.000 - 4.999 - Total de gêneros alimentícios

MERCADORIAS MERCHANDISE MARCHANDISES	IMPORTAÇÃO IMPORTS IMPORTATION				
	Toneladas métricas (Peso líquido) Metric tons (Net weight) Tonnes métriques (Poids net)				
	1934	1935	1936	1937	1938
5000 { Artigos manufacturados. Manufactured articles. 9999 { Articles manufacturés.					
5000 - 5999 { De matérias primas de origem animal. Of raw material of animal origin..... De matières premières d'origine animale.	143	183	159	188	145
6000 - 6999 { De matérias primas de origem vegetal. Of raw material of vegetable origin..... De matières premières d'origine végétale.	49.845	55.010	62.713	70.920	53.041
7000 - 7999 { De matérias primas de origem mineral. Of raw material of mineral origin..... De matières premières d'origine minérale.	246.396	225.738	249.902	334.844	206.790
8000 - 8399 { De matérias primas têxteis. Of textile raw material..... De matière première textile.	1.981	1.542	1.971	2.499	2.531
8400 - 8499 { De matérias sintéticas plásticas. Of synthetic plastic material..... De matières synthétique plastique.	204	243	300	312	269
8500 - 8999 { Produtos diversos. Sundry products..... Produits divers.	79.748	103.091	120.238	154.239	132.440
9000 - 9799 { Maq. instrum. armamentos aparelhos, etc. Mach. instrum. armaments, apparatus etc.... Mach., instrum., armaments, appareils, etc.	43.078	64.623	63.793	84.397	87.747
9800 - 9899 { Veículos e acessórios. Vehicles and accessories..... Véhicules et accessoires.	44.778	67.783	61.336	85.442	83.802
9900 - 9999 { Vários artigos. Miscellaneous articles..... Divers articles.	2.782	1.122	1.672	2.033	1.494
5.000 - 9.999 - Total de manufacturas.....	468.955	519.335	562.084	734.874	568.259
0.000 - 9.999 - Total geral.....	3.845.719	4.229.305	4.467.630	5.099.880	4.913.170

mentos de mercadorias
of merchandise
ment de marchandises

EXPORTAÇÃO EXPORTS EXPORTATION						
Toneladas métricas (Peso líquido) Metric tons (Net weight) Tonnes métriques (Poids net)					MERCADORIAS MERCHANDISE MARCHANDISES	
1934	1935	1936	1937	1938		
					5000	{ Artigos manufaturados. { Manufactured articles. 9999 { Articles manufacturés.
27	50	33	203	85	5000 - 5999	{ De matérias primas de origem animal. { Of raw material of animal origin. { De matières premières d'origine animale.
5.426	5.202	4.499	4.184	4.736	6000 - 6999	{ De matérias primas de origem vegetal. { Of raw material of vegetable origin. { De matières premières d'origine végétale.
95	161	99	170	83	7000 - 7999	{ De matérias primas de origem mineral. { Of raw material of mineral origin. { De matières premières d'origine minérale.
746	329	386	923	380	8000 - 8399	{ De matérias primas têxteis. { Of textile raw material. { De matière première textile.
—	—	—	—	—	8400 - 8499	{ De matérias sintéticas plásticas. { Of synthetic plastic material. { De matière synthétique plastique.
2.043	3.790	3.490	4.270	6.517	8500 - 8999	{ Produtos diversos. { Sundry products. { Produits divers.
2	4	187	175	201	9000 - 9799	{ Máq., instrum., armamentos, aparelhos, etc. { Mach., instrum., armaments, apparatus, etc { Mach., instrum., armamente, appareils, etc.
—	—	—	—	2	9800 - 9899	{ Veículos e acessórios. { Vehicles and accessories. { Véhicules et accessoires.
2	1	4	3	10	9900 - 9999	{ Vários artigos. { Miscellaneous articles. { Divers articles.
8.341	9.537	8.698	9.928	12.014	5.000 - 9.999 - Total de manufaturas.	
2.184.782	2.761.517	3.108.727	3.296.345	3.933.870	0.000 - 9.999 - Total geral.	

MERCADORIAS MERCHANDISE MARCHANDISES	EXPORTAÇÃO EXPORTS EXPORTATION				
	Contos de réis Contos of reis Contos de reis				
	1929	1930	1931	1932	1933
0000 { Animais vivos. Live stock.....	7.656	5.101	2.996	2.132	3.779
0099 { Animaux vivants.					
0100 { Matérias primas Raw materials. 3999 { Matières premières.					
100 - 0999 { De origem animal. Of animal origin..... D'origine animale.	54.762	27.968	26.148	18.518	30.807
1000 - 1999 { De origem vegetal. Of vegetable origin..... D'origine végétale	100.804	82.030	71.393	61.275	81.565
2000 - 2999 { De origem mineral. Of mineral origin..... D'origine minérale.	613.366	501.336	418.560	300.683	380.160
3000 - 3399 { Têxteis. Textiles..... Textiles.	169.462	121.324	140.325	100.069	156.239
3400 - 3999 { Sintéticas. Synthetic..... Synthétiques.	30.386	26.379	37.397	34.696	61.387
0.100 - 3.999 - Total de matérias primas.....	968.780	759.037	693.823	515.241	710.158
4000 { Gêneros alimentícios. Food stuff and fodder. 4999 { Denrées alimentaires					
4000 - 4499 { De origem vegetal e bebidas. Of vegetable origin and beverages..... D'origine végétale et boissons.	603.499	507.619	420.271	347.033	407.216
4500 - 4799 { De origem animal. Of animal origin..... D'origine animale.	103.461	91.305	57.839	50.878	54.178
4800 - 4899 { Diversos. Sundries..... Divers.	6.619	6.375	3.319	2.778	1.904
4900 - 4999 { Forragens. Fodder..... Foi rragés.	1.098	368	42	39	219
4.000 - 4.999 - Total de gêneros alimentícios.....	714.677	605.667	481.471	400.728	463.517

mentos de mercadorias
of merchandise
ment de marchandises

19

EXPORTAÇÃO EXPORTS EXPORTATION					MERCADORIAS MERCHANDISE MARCHANDISES
Contos de réis Contos of reis Contos de réis					
1929	1930	1931	1932	1933	
1.598	7.241	17.982	4.740	617	0000 { Animais vivos. Live stock. 0099 { Animaux vivants.
					0100 { Matérias primas. Raw materials. 3999 { Matières premières.
178.151	151.760	169.239	102.749	120.057	0100 - 0999 { De origem animal. Of animal origin. D'origine animale.
262.228	221.664	209.956	129.696	152.575	1000 - 1999 { De origem vegetal. Of vegetable origin. D'origine végétale.
44.520	43.580	57.664	41.358	44.461	2000 - 2999 { De origem mineral. Of mineral origin. D'origine minérale.
185.033	129.103	92.571	8.317	39.470	3000 - 3399 { Texteis. Textiles. Textiles.
26	9	22	8	6	3400 - 3999 { Sintéticas. Synthetic. Synthétiques.
669.958	546.116	529.452	282.128	356.569	0.100 - 3.999 - Total de matérias primas.
					4000 { Gêneros alimentícios. Food stuff and fodder. 4999 { Dentrées alimentaires.
3.012.866	2.113.334	2.685.471	2.134.599	2.345.741	4000 - 4499 { De origem vegetal e bebidas. Of vegetable origin and beverages. D'origine végétale et boissons.
141.438	202.699	126.270	81.081	88.096	4500 - 4799 { De origem animal. Of animal origin. D'origine animale.
343	217	525	133	410	4800 - 4899 { Diversos. Sundries. Divers.
26.336	22.388	24.537	27.372	24.019	4900 - 4999 { Forragens. Fodder. Fourrages.
3.180.983	2.338.638	2.836.803	2.243.185	2.458.266	4.000 - 4.999 - Total de gêneros alimentícios.

MERCADORIAS MERCHANDISE MARCHANDISES	IMPORTAÇÃO IMPORTS IMPORTATION				
	Contos de réis Contos of reis Contos de reis				
	1929	1930	1931	1932	1933
5000 { Artigos manufacturados. } Manufactured articles. 9999 { Articles manufacturés.					
5000 - 5999 { De matérias primas de origem animal. } Of raw material of animal origin..... { De matières premières d'origine animale.	12.549	6.830	6.030	5.540	9.810
6000 - 6999 { De matérias primas de origem vegetal. } Of raw material of vegetable origin..... { De matières premières d'origine végétale.	102.544	79.102	66.665	53.527	73.546
7000 - 7999 { De matérias primas de origem mineral. } Of raw material of mineral origin..... { De matières premières d'origine minérale.	358.614	228.439	146.648	119.302	215.468
8000 - 8399 { De matérias primas têxteis. } Of textile raw material..... { De matière première textile.	214.901	90.819	46.836	36.306	79.192
8400 - 8499 { De matérias sintéticas plásticas. } Of synthetic plastic material..... { De matière synthétique plastique.	1.917	1.218	1.226	1.729	3.724
8500 - 8999 { Produtos diversos. } Sundry products..... { Produits divers.	100.958	80.009	92.860	84.080	134.556
9000 - 9799 { Máq., instrum., armamentos, aparelhos, etc. } Mach., instrum., armaments, apparatus, etc.... { Mach., instrum., armements, appareils, etc.	625.449	364.123	223.114	193.418	293.435
9800 - 9899 { Veículos e acessórios. } Vehicles and accessories..... { Véhicules et accessoires.	376.311	95.634	101.899	92.628	151.468
9900 - 9999 { Vários artigos. } Miscellaneous articles..... { Divers articles.	43.382	27.726	17.366	14.063	26.601
5.000 - 9.999 - Total de manufacturas.....	1.836.625	973.900	702.644	600.593	987.800
0.000 - 9.999 - Total geral.....	3.527.738	2.343.705	1.880.934	1.518.694	2.165.254

mentos de mercadorias
of merchandise
ment de marchandises

EXPORTAÇÃO EXPORTS EXPORTATION					MERCADORIAS MERCHANDISE MARCHANDISES
Contos de réis Contos of reis Contos de reis					
1929	1930	1931	1932	1933	
					5000 { Artigos manufacturados. { Manufactured articles. 9999 { Articles manufacturés.
409	2.991	328	221	189	5000 - 5999 { De matérias primas de origem animal. { Of raw material of animal origin. { De matières premières d'origine animale.
5.283	9.022	6.867	3.899	2.787	6000 - 6999 { De matérias primas de origem vegetal. { Of raw material of vegetable origin. { De matières premières d'origine végétale.
42	55	161	29	39	7000 - 7999 { De matérias primas de origem mineral. { Of raw material of mineral origin. { De matières premières d'origine minérale.
262	802	3.469	869	650	8000 - 8399 { De matérias primas têxteis. { Of textile raw material. { De matière première textile.
—	—	—	—	—	8400 - 8499 { De matérias sintéticas plásticas. { Of synthetic plastic material. { De matières synthétique plastique.
1.101	1.940	2.117	1.517	1.136	8500 - 8999 { Produtos diversos. { Sundry products. { Produits divers.
838	546	928	168	12	9000 - 9799 { Máq., instrum., armamentos, aparelhos, etc. { Mach., instrum., armaments, apparatus, etc. { Mach., instrum., armaments, appareils, etc.
—	1	—	2	2	9800 - 9899 { Veículos e acessórios. { Vehicles and accessories. { Véhicules et accessoires.
8	2	57	7	4	9900 - 9999 { Vários artigos. { Miscellaneous articles. { Divers articles.
7.943	15.359	13.927	6.712	4.819	5.000 - 9.999 - Total de manufacturas.
3.860.482	2.907.354	3.398.164	2.536.765	2.820.271	0.000 - 9.999 - Total geral.

Resumo por agrupa
Summary by group
Resumé par group

MERCADORIAS MERCHANDISE MARCHANDISES	IMPORTAÇÃO IMPORTS IMPORTATION				
	Contos de réis Contos of reis Contos de reis				
	1934	1935	1936	1937	1938
0000 { Animais vivos. { Live stock.....	3.233	12.131	7.771	6.081	21.254
0099 { Animaux vivants.					
0100 { Matérias primas. { Raw materials.					
3999 { Matières premières.					
0100 - 0999 { De origem animal. { Of animal origin..... { D'origine animale.	30.973	43.585	41.444	62.344	46.081
1000 - 1999 { De origem vegetal. { Of vegetable origin..... { D'origine végétale.	103.974	138.726	170.087	189.317	196.954
2000 - 2999 { De origem mineral. { Of mineral origin..... { D'origine minérale.	437.251	689.623	742.285	987.175	962.051
3000 - 3399 { Têxteis. { Textiles..... { Textiles.	154.918	210.168	202.795	232.333	204.852
3400 - 3999 { Sintéticas. { Synthetic..... { Synthétiques.	68.760	97.131	76.833	89.373	86.294
0.100 - 3.999 - Total de matérias primas	795.876	1.179.233	1.233.444	1.560.542	1.496.232
4000 - 4999 { Gêneros alimentícios. { Food stuff and fodder. { Denrées alimentaires.					
4000 - 4499 { De origem vegetal e bebidas. { Of vegetable origin and beverages..... { D'origine végétale et boissons.	435.084	631.616	830.246	877.865	757.156
4500 - 4799 { De origem animal. { Of animal origin..... { D'origine animale.	47.843	54.779	64.153	66.813	56.291
4800 - 4899 { Diversos. { Sundries..... { Divers.	1.092	2.036	2.419	2.573	2.735
4900 - 4999 { Forragens. { Fodder..... { Fourrages.	74	87	123	477	1.481
4.000 - 4.999- Total de gêneros alimentícios.....	484.093	688.518	896.941	947.728	817.663

mentos de mercadorias
of merchandise
ment de marchandises

EXPORTAÇÃO EXPORTS EXPORTATION					MERCADORIAS MERCHANDISE MARCHANDISES
Contos de réis Contos of reis Contos de reis					
1934	1935	1936	1937	1938	
159	186	223	167	271	0000 { Animais vivos. Live stock. 0099 { Animaux vivants.
					0100 { Matérias primas. Raw materials. 3999 { Matières premières.
154.027	200.324	243.573	343.226	233.496	0100 - 0999 { De origem animal. Of animal origin. D'origine animale.
227.053	344.958	542.048	620.877	588.950	1000 - 1999 { De origem vegetal. Of vegetable origin. D'origine végétale.
4.102	12.595	30.567	93.695	81.543	2000 - 2999 { De origem mineral. Of mineral origin. D'origine minérale.
470.338	684.126	1.007.167	1.019.137	1.006.312	3000 - 3399 { Têxteis. Textiles. Textiles.
21	57	164	91	288	3400 - 3999 { Sintéticas. Synthetic. Synthétiques.
855.541	1.242.060	1.823.519	2.077.026	1.910.589	0.100 - 3.999 - Total de matérias primas
					4000 - 4999 { Gêneros alimentícios. Food stuffs and fodder. Denrées alimentaires.
2.471.809	2.646.270	2.796.220	2.679.904	2.830.761	4000 - 4499 { De origem vegetal e bebidas. Of vegetable origin and beverages. D'origine végétale et boissons.
88.106	149.932	171.883	176.343	193.445	4500 - 4799 { De origem animal. Of animal origin. D'origine animale.
327	21	39	102	84	4800 - 4899 { Diversos. Sundries. Divers.
30.874	55.542	88.422	133.312	143.700	4900 - 4999 { Forragens. Fodder. Fourrages.
2.591.116	2.851.765	3.056.564	2.989.661	3.167.990	4.000 - 4.999 - Total de gêneros alimentícios.

MERCADORIAS MERCHANDISE MARCHANDISES	IMPORTAÇÃO IMPORTS IMPORTATION				
	Contos de réis Contos of reis Contos de reis				
	1934	1935	1936	1937	1938
5000 { Artigos manufacturados. Manufactured articles. 9999 { Articles manufacturés.					
5000 - 5999 { De matérias primas de origem animal. Of raw material of animal origin..... De matières premières d'origine animale.	8.838	10.376	10.252	10.229	9.443
6000 - 6999 { De matérias primas de origem vegetal. Of raw material of vegetable origin..... De matières premières d'origine végétale.	77.126	127.773	140.618	149.363	146.066
7000 - 7999 { De matérias primas de origem mineral. Of raw material of mineral origin..... De matières premières d'origine minérale.	268.089	393.451	451.033	610.672	477.308
8000 - 8399 { De matérias primas têxteis. Of textile raw material..... De matière première textile.	59.491	69.545	82.294	102.961	94.298
8400 - 8499 { De matérias sintéticas plásticas. Of synthetic plastic material..... De matière sythétique plastique.	4.136	7.741	8.618	8.295	8.393
8500 - 8999 { Produtos diversos. Sundry products..... Produit divers.	156.411	235.303	203.389	235.173	235.011
9000 - 9799 { Máq., instrum., armamentos, aparelhos, etc. Mach., instrum., armaments, apparatus, etc... Mach., instrum., armaments, appareils, etc.	424.369	751.080	829.009	1.092.087	1.267.912
9800 - 9899 { Veículos e acessórios. Vehicles and accessories..... Véhicules et accessoires.	190.114	362.823	383.803	564.997	598.850
9900 - 9999 { Vários artigos. Miscellaneous articles..... Divers articles.	31.009	17.943	21.495	26.423	23.140
5.000 - 9.999 - Total de manufacturas.....	1.219.583	1.976.035	2.130.511	2.800.200	2.860.421
0.000 - 9.999 - Total geral.....	2.502.785	3.855.917	4.268.667	5.314.551	5.195.570

mentos de mercadorias
of merchandise
ment de marchandises

EXPORTAÇÃO EXPORTS EXPORTATION					MERCADORIAS MERCHANDISE MARCHANDISES
Contos de réis Contos of reis Contos de reis					
1934	1935	1936	1937	1938	
					5000 { Artigos manufaturados. { Manufactured articles. 9999 { Articles manufacturés.
145	373	692	1.657	504	5000 - 5999 { De matérias primas de origem animal. { Of raw material of animal origin. { De matières premières d'origine animale.
3.958	3.031	3.762	3.112	3.791	6000 - 6999 { De matérias primas de origem vegetal. { Of raw material of vegetable origin. { De matières premières d'origine végétale
37	257	327	443	550	7000 - 7999 { De matérias primas de origem mineral. { Of raw material of mineral origin. { De matières premières d'origine minérale.
6.500	3.223	5.437	12.822	5.237	8000 - 8399 { De matérias primas têxteis. { Of textile raw material. { De matière première textile.
—	—	—	—	—	8400 - 8499 { De matérias sintéticas plásticas. { Of synthetic plastic material. { De matière synthétique plastique.
1.542	3.068	4.263	6.303	6.390	8500 - 8999 { Produtos diversos. { Sundry products. { Produits divers.
5	29	584	806	1.318	9000 - 9799 { Máq. instrum., armamentos, aparelhos, etc. { Mach. instrum., armaments, apparatus, etc. { Mach., instrum., armaments, appareils, etc.
—	—	—	—	6	9800 - 9899 { Veículos e acessórios. { Vehicles and accessories. { Véhicules et accessoires.
3	16	64	63	244	9900 - 9990 { Vários artigos. { Miscellaneous articles. { Divers articles.
12.190	9.997	15.129	25.206	18.040	5.000 - 9.999 - Total de manufaturas.
3.459.006	4.104.008	4.895.435	5.092.060	5.096.890	0.000 - 9.999 - Total geral

MERCADORIAS MERCHANDISE MARCHANDISES	IMPORTAÇÃO IMPORTS IMPORTATION				
	Equivalente em ££, 1000, ouro Equivalent in ££, 1000, gold Equivalent en ££, 1000, or				
	1929	1930	1931	1932	1933
0000 { Animais vivos. Live stock.....	188	114	42	32	50
0099 { Animaux vivants.					
0100 { Matérias primas. Raw materials.					
3999 { Matières premières.					
0100 - 0999 { De origem animal. Of animal origin..... D'origine animale.	1,345	642	410	262	408
1000 - 1999 { De origem vegetal. Of vegetable origin..... D'origine végétale.	2,477	1,878	1,097	871	1,066
2000 - 2999 { De origem mineral. Of mineral origin..... D'origine minérale.	15,067	11,474	6,359	4,295	4,942
3000 - 3399 { Têxteis. Textiles..... Textiles.	4,162	2,768	2,164	1,409	2,045
3400 - 3999 { Sintéticas. Synthetic..... Synthétiques.	746	598	559	494	790
0.100 - 3.999 - Total de matérias primas.....	23,797	17,360	10,589	7,331	9,251
4000 { Gêneros alimentícios. Food stuff and fodder.					
4999 { Denrées alimentaires.					
4000 - 4499 { De origem vegetal e bebidas. Of vegetable origin and beverages..... D'origine végétale et boissons.	14,825	11,598	6,289	4,951	5,246
4500 - 4799 { De origem animal. Of animal origin..... D'origine animale.	2,542	2,092	934	720	720
4800 - 4899 { Diversos. Sundries..... Divers.	163	146	54	40	25
4900 - 4999 { Forragens. Fodder..... Fourrages.	27	8	1	1	3
4.000 - 4.999 - Total de gêneros alimentícios.....	17,557	13,844	7,278	5,712	5,994

mentos de mercadorias
of merchandise
ment de marchandises

EXPORTAÇÃO EXPORTS EXPORTATION					MERCADORIAS MERCHANDISE MARCHANDISES
Equivalente em ££, 1000, ouro Equivalent in ££, 1000, gold Equivalent en ££, 1000, or					
1929	1930	1931	1932	1933	
39	160	272	67	8	0000 { Animais vivos. Live stock. 0099 { Animaux vivants.
					0100 { Matérias primas. Raw materials. 3999 { Matières premières.
4,377	3,423	2,504	1,498	1,490	0100 - 0999 { De origem animal. Of animal origin. D'origine animale
6,440	5,057	3,086	1,889	1,919	1000 - 1999 { De origem vegetal. Of vegetable origin. D'origine végétale.
1,094	993	840	603	564	2000 - 2999 { De origem mineral. Of mineral origin. D'origine minérale.
4,547	2,950	1,430	117	464	3000 - 3399 { Têxteis. Textiles. Textiles.
1	—	—	—	—	3400 - 3999 { Sintéticas. Synthetic. Syntbetiques.
16,459	12,423	7,860	4,107	4,437	0.100 - 3.999 - Total de matérias primas.
					4000 { Gêneros alimentícios. Food stuff and fodder. 4999 { Denrées alimentaires.
74,008	47,568	38,916	30,808	29,826	4000 - 4499 { De origem vegetal e bebidas. Of vegetable origin and beverages. D'origine végétale et boissons.
3,474	4,737	1,930	1,154	1,143	4500 - 4799 { De origem animal. Of animal origin. D'origine animale.
9	5	8	2	5	4800 - 4899 { Diversos. Sundries. Divers.
647	503	355	395	310	4900 - 4999 { Forragens. Fodder. Fourrages.
78,138	52,813	41,209	32,359	31,284	4.000 - 4.999 - Total de gêneros alimentícios.

Resumo por agrupa
Summary by group
Resumé par group

MERCADORIAS MERCHANDISE MARCHANDISES	IMPORTAÇÃO IMPORTS IMPORTATION				
	Equivalente em £, 1000, ouro Equivalent in £, 1000, gold Equivalent en £, 1000, or				
	1929	1930	1931	1932	1933
5000 { Artigos manufacturados. Manufactured articles. 9999 { Articles manufacturés.					
5000 - 5999 { De matérias primas de origem animal. Of raw material of animal origin De matières premières d'origine animale.	308	156	93	78	133
6000 - 6999 { De matérias primas de origem vegetal. Of raw material of vegetable origin De matières premières d'origine végétale.	2,519	1,802	1,024	765	965
7000 - 7999 { De matérias primas de origem mineral. Of raw material of mineral origin De matières premières d'origine minérale.	8,810	5,246	2,253	1,702	2,764
8000 - 8399 { De matérias primas têxteis. Of textile raw material De matière première textile.	5,273	2,064	743	527	1,027
8400 - 8499 { De matérias sintéticas plásticas. Of synthetic plastic material De matière synthétique plastique.	47	28	19	25	46
8500 - 8999 { Produtos diversos. Sundry products Produits divers.	2,480	1,832	1,407	1,203	1,759
9000 - 9799 { Máq., instrum., armamentos, aparelhos, etc. Mach., instrum., armaments, apparatus, etc . . Mach., inetrum., armaments, appareils, etc.	15,365	8,369	3,438	2,801	3,800
9800 - 9899 { Veículos e acessórios. Vehicles and accessories Véhicules et accessoires.	9,243	2,174	1,605	1,366	2,003
9900 - 9999 { Vários artigos. Miscellaneous articles Divers articles.	1,066	630	265	202	340
5.000 - 9.999 - Total de manufacturas	45,111	22,301	10,847	8,669	12,837
0.000 - 9.999 - Total geral	86,653	53,619	28,756	21,744	28,132

mentos de mercadorias
of merchandise
ment de marchandises

EXPORTAÇÃO EXPORTS EXPORTATION					MERCADORIAS MERCHANDISE MARCHANDISES
Equivalente em ££, 1000, ouro Equivalent in ££, 1000, gold Equivalent en ££, 1000, or					
1929	1930	1931	1932	1933	
					5000 { Artigos manufacturados. Manufactured articles. 9999 { Articles manufacturés.
10	68	5	3	2	5000 - 5999 { De matérias primas de origem animal. Of raw material of animal origin. De matières premières d'origine animale.
130	206	100	57	36	6000 - 6999 { De matérias primas de origem vegetal. Of raw material of vegetable origin. De matières premières d'origine végétales.
1	1	3	1	1	7000 - 7999 { De matérias primas de origem mineral. Of raw material of mineral origin. De matières premières d'origins minérale.
6	19	49	12	8	8000 - 8399 { De matérias primas têxteis. Of textile raw material. De matière première textile.
—	—	—	—	—	8400 - 8499 { De matérias sintéticas plásticas. Of synthetic plastic material. De matière synthétique plastique.
27	44	32	22	14	8500 - 8999 { Produtos diversos. Sundry products. Produits divers.
21	12	13	2	—	9000 - 9799 { Máq., instrum., armamentos, aparelhos, etc. Mach., instrum., armaments, apparatus, etc. Mach., instrum., armaments, appareils, etc.
—	—	—	—	—	9800 - 9899 { Veículos e acessórios. Vehicles and accessories. Véhicules et accessoires.
—	—	1	—	—	9900 - 9999 { Vários artigos. Miscellaneous articles. Divers articles.
195	350	203	97	61	5.000 - 9.999 - Total de manufacturas.
94,831	65,746	49,544	36,630	35,790	0.000 - 9.999 - Total geral.

MERCADORIAS MERCHANDISE MARCHANDISES	IMPORTAÇÃO IMPORTS IMPORTATION				
	Equivalente em ££, 1000, ouro Equivalent in ££, 1000, gold Equivalent en ££, 1000, or				
	1934	1935	1936	1937	1938
0000 { Animais vivos. - Live stock.	33	89	54	46	147
0099 { Animaux vivants.					
1000 { Matérias primas. - Raw materiale.					
3999 { Matières premières.					
0100 - 0999 { De origem animal. Of animal origin. D'origine animale.	313	313	292	478	319
1000 - 1999 { De origem vegetal. Of vegetable origin. D'origine végétale.	1,058	987	1,199	1,446	1,361
2000 - 2999 { De origem mineral. Of mineral origin. D'origine minérale.	4,443	4,933	5,228	7,559	6,651
3000 - 3999 { Têxteis. Textiles. Textiles.	1,580	1,486	1,425	1,770	1,417
3400 - 3999 { Sintéticas. Synthetic. Synthétiques.	698	686	541	685	596
0. 100 - 3.999 - Total de matérias primas.	8,092	8,405	8,685	11,938	10,344
4000 { Gêneros alimentícios. Food stuff and fodder.					
4999 { Denrées alimentaires.					
4000 - 4999 { De origem vegetal e bebidas. Of vegetable origin and beverage. D'origine végétale et boissons.	4,429	4,467	5,848	6,732	5,236
4500 - 4799 { De origem animal. Of animal origin. D'origine animale.	485	409	452	507	388
4800 - 4899 { Diversos. Sundries. Diverses.	11	14	17	20	19
4900 - 4999 { Forragens. Fodder. Fourrages.	1	1	1	4	10
4.000 - 4.999 - Total de gêneros alimentícios.	4,926	4,891	6,318	7,263	5,653

mentos de mercadorias
of merchandise
ment de marchandises

31

EXPORTAÇÃO EXPORTS EXPORTATION					MERCADORIAS MERCHANDISE MARCHANDISES
Equivalente em ££, 1000, ouro Equivalent in ££, 1000, gold Equivalent en ££ 1000, or					
1934	1935	1936	1937	1938	
2	2	2	2	2	0000 { Animais vivos. Live stock. 0099 { Animaux vivants.
					0100 { Matérias primas. Raw materials. 3999 { Matières premières.
1,562	1,607	1,940	2,902	1,647	0100 - 0999 { De origem animal. Of animal origin. D'origine animale.
2,300	2,776	4,321	5,165	4,153	1000 - 1999 { De origem vegetal. Of vegetable origin. D'origine végétale.
42	100	244	772	575	2000 - 2999 { De origem mineral. Of mineral origin. D'origine minérale.
4,813	5,528	8,065	8,638	7,098	3000 - 3399 { Têxteis. Textiles. Textiles.
—	—	1	1	2	3400 - 3999 { Sintéticas. Synthetic. Synthétiques.
8,717	10,011	14,571	17,478	13,475	0.100 - 3.999 - Total de matérias primas.
					4000 { Gêneros alimentícios. Food stuff and fodder. 4999 { Denrées alimentaires.
25,194	21,266	22,308	22,240	19,963	4000 - 4499 { De origem vegetal e bebidas. Of vegetable origin and beverages. D'origine végétale et boisson.
883	1,207	1,361	1,492	1,364	4500 - 4799 { De origem animal. Of animal origin. D'origine animale.
4	—	—	1	1	4800 - 4899 { Diversos. Sundries. Divers.
316	446	707	1,105	1,013	4900 - 4999 { Forragens. Fodder. Fourrages.
26,397	22,919	24,376	24,838	22,341	4.000 - 4.999 - Total de gêneros alimentícios.

Resumo por agrupa

Summary by group

Résumé par group

MERCADORIAS MERCHANDISE MARCHANDISES	IMPORTAÇÃO IMPORTS IMPORTATION				
	Equivalente em ££, 1000, ouro Equivalent in ££, 1000, gold Equivalent en ££, 1000, or				
	1934	1935	1936	1937	1938
5000 { Artigos manufacturados. Manufactured articles. 9999 { Articles manufacturés.					
5000 - 5999 { De matérias primas de origem animal. Of raw material of animal origin..... De matières premières d'origine animale.	90	74	72	78	65
6000 - 6999 { De matérias primas de origem vegetal. Of raw material of vegetable origin..... De matières premières d'origine végétale.	785	910	991	1,140	1,010
7000 - 7999 { De matérias primas de origem mineral. Of raw material of mineral origin..... De matières premières d'origine minérale.	2,726	2,808	3,180	4,651	3,299
8000 - 8399 { De matérias primas têxteis. Of textile raw material..... De matière première textile.	607	497	581	783	652
8400 - 8499 { De matérias sintéticas plásticas. Of synthetic plastic material..... De matière synthétique plastique.	42	54	61	63	58
8500 - 8999 { Produtos diversos. Sundry products..... Produits divers.	1,585	1,666	1,433	1,807	1,624
9000 - 9799 { Máq., instrum., armamentos, aparelhos, etc. Mach., instrum., armaments, apparatus, etc... Mach., instrum., armaments, appareils, etc.	4,329	5,328	5,844	8,323	8,766
9800 - 9899 { Veículos e acessórios. Vehicles and accessories..... Véhicules et accessoires.	1,936	2,582	2,695	4,314	4,138
9900 - 9999 { Vários artigos. Miscellaneous articles..... Divers articles.	316	127	152	202	160
5.000 - 9.999 - Total de manufacturas.....	12,416	14,046	15,009	21,361	19,772
0.000 - 9.999 - Total geral.....	25,467	27,431	30,066	40,608	35,916

mentos de mercadorias
of merchandise
ment de marchandises

33

EXPORTAÇÃO EXPORTS EXPORTATION					MERCADORIAS MERCHANDISE MARCHANDISES
Equivalente em £f, 1000, ouro Equivalent in £f, 1000, gold Equivalent en £f, 1000, or					
1934	1935	1936	1937	1938	
					5000 { Artigos manufacturados. Manufactured articles. 9999 { Articles manufacturés.
2	3	5	14	3	5000 - 5999 { De matérias primas de origem animal. Of raw material of animal origin. De matières premières d'origine animale.
41	24	30	26	27	6000 - 6999 { De matérias primas de origem vegetal. Of raw material of vegetable origin. De matières premières d'origine végétale.
—	2	2	4	4	7000 - 7999 { De matérias primas de origem mineral. Of raw material of mineral origin. De matières premières d'origine minérale.
65	26	44	108	37	8000 - 8399 { De matérias primas têxteis. Of textile raw material. De matière première textile.
—	—	—	—	—	8400 - 8499 { De matérias sintéticas plásticas. Of synthetic plastic material. De matières synthétique plastique.
16	24	34	53	45	8500 - 8999 { Produtos diversos. Sundry products. Produits divers.
—	1	5	7	9	9000 - 9799 { Máq., instrum., armamentos, aparelhos, etc Mach., instrum., armament, apparatus, etc Mach., instrum., armaments, appareils, etc.
—	—	—	—	—	9800 - 9899 { Veículos e acessórios. Vehicles and accessories. Véhicules et accessoires.
—	—	—	—	2	9900 - 9999 { Vários artigos. Miscellaneous articles. Divers articles.
124	80	120	212	127	5.000 - 9.999 - Total de manufacturas.
35,240	33,012	39,069	42,530	35,945	0.000 - 9.999 - Total geral.

% sobre o
% upon the
% sur le

MERCADORIAS MERCHANDISE MARCHANDISES	IMPORTAÇÃO IMPORTS IMPORTATION				
	1929	1930	1931	1932	1933
0000 { Animais vivos. Live stock.....	0,02	0,02	0,03	0,02	0,04
0099 { Animaux vivants.					
1000 { Matérias primas. Raw materials. 3999 { Matières premières.					
0100 - 0999 { De origem animal. Of animal origin..... D'origine animale.	0,03	0,02	0,02	0,02	0,03
1000 - 1999 { De origem vegetal. Of vegetable origin..... D'origine végétale.	1,70	1,79	1,91	2,51	2,94
2000 - 2999 { De origem mineral. Of mineral origin..... D'origine minérale.	64,72	67,29	62,49	62,15	59,65
3000 - 3399 { Têxteis. Textiles..... Textiles.	0,57	0,54	0,80	0,71	0,81
3400 - 3999 { Sintéticas. Synthetic..... Synthétiques.	0,12	0,12	0,10	0,13	0,14
0.100 - 3.999 - Total de matérias primas.....	67,14	69,76	65,32	65,52	63,57
4000 { Gêneros alimentícios. Food stuff and fodder. 4999 { Denrées alimentaires.					
4000 - 4499 { De origem vegetal e bebidas Of vegetable origin and beverages..... D'origine végétale et boissons.	17,62	19,14	26,06	25,36	25,14
4500 - 4799 { De origem animal. Of animal origin..... D'origine animale.	0,75	0,87	0,72	0,87	0,75
4800 - 4899 { Diversos. Sundries..... Divers.	0,75	1,04	0,61	0,75	0,28
4900 - 4999 { Forragens. Fodder..... Fourrages.	0,06	0,02	0,00	0,00	0,01
4.000 - 4.999 - Total de gêneros alimentícios.....	19,18	21,07	27,39	26,98	26,18

pêso líquido
net weight
poids net

EXPORTAÇÃO EXPORTS EXPORTATION					MERCADORIAS MERCHANDISE MARCHANDISES
1929	1930	1931	1932	1933	
0,06	0,32	0,91	0,48	0,04	0000 { Animais vivos. Live stock. 0099 { Animaux vivants.
					0100 { Matérias primas. Raw materials. 3999 { Matières premières.
3,11	3,08	3,26	3,28	3,28	0100 - 0999 { De origem animal. Of animal origin. D'origine animale.
16,67	15,43	11,27	12,47	11,58	1000 - 1999 { De origem vegetal. Of vegetable origin. D'origine végétale.
14,43	9,47	5,68	1,85	2,64	2000 - 2999 { De origem mineral. Of mineral origin. D'origine minérale.
2,49	1,68	1,27	0,16	0,75	3000 - 3399 { Têxteis. Textiles/ Textiles.
0,00	0,00	0,00	0,00	0,00	3400 - 3999 { Sintéticas. Synthetic. Synthétiques
36,70	29,66	21,48	17,76	18,25	0.100 - 3.999 - Total de matérias primas.
					4000 { Gêneros alimentícios. Food stuff and fodder. 4999 { Denrées alimentaires.
53,75	59,04	68,34	70,56	71,67	4000 - 4499 { De origem vegetal e bebidas. Of vegetable origin and beverages D'origine végétale et boissons.
4,14	5,55	3,70	3,21	3,24	4500 - 4799 { De origem animal. Of animal origin. D'origine animale.
0,01	0,01	0,01	0,00	0,01	4800 - 4899 { Diversos. Sundries. Divers.
5,10	4,92	5,15	7,58	6,51	4900 - 4999 { Forragens. Fodder. Fourrages.
63,00	69,52	77,20	81,35	81,43	4.000 - 4.999 - Total de gêneros alimentícios.

% sobre o
% upon the
% sur le

MERCADORIAS MERCHANDISE MARCHANDISES	IMPORTAÇÃO IMPORTS IMPORTATION				
	1929	1930	1931	1932	1933
5000 { Artigos manufacturados. Manufactured articles. 9999 { Articles manufacturés.					
5000 - 5999 { De matérias primas de origem animal. Of raw material of animal origin..... De matières premières d'origine animale	0,01	0,00	0,00	0,00	0,00
6000 - 6999 { De matérias primas de origem vegetal. Of raw material of vegetable origin..... De matières premières d'origine végétale.	1,11	1,16	1,00.	1,08	1,21
7000 - 7999 { De matérias primas de origem mineral. Of raw material of mineral origin..... De matières premières d'origine minérale.	6,60	4,88	3,34	3,43	5,32
8000 - 8399 { De matérias primas têxteis. Of textile raw material..... De matière première textile.	0,15	0,08	0,05	0,05	0,07
8400 - 8499 { De matérias sintéticas plásticas. Of synthetic plastic material..... De matière synthétique plastique.	0,00	0,00	0,00	0,00	0,00
8500 - 8999 { Produtos diversos. Sundry products..... Produits divers.	1,41	1,19	1,58	1,73	1,94
9000 - 9799 { Máq., instrum., armamentos, aparelhos, etc. Mach., instrum., armaments, apparatus, etc... Mach., instrum., armamente, appareils, etc.	1,90	1,31	0,66	0,72	0,88
9800 - 9899 { Veículos e acessórios. Vehicles and accessories..... Véhicules et accessoires.	2,40	0,47	0,59	0,42	0,73
9900 - 9999 { Vários artigos. Miscellaneous articles..... Divers articles.	0,08	0,06	0,04	0,05	0,06
5.000 - 9.999 - Total de manufacturas.....	13,66	9,15	7,26	7,48	10,21
0.000 - 9.999 - Total geral.....	100,00	100,00	100,00	100,00	100,00

pêso líquido

net weight

poids net

EXPORTAÇÃO EXPORTS EXPORTATION					MERCADORIAS MERCHANDISE MARCHANDISES
1929	1930	1931	1932	1933	
					5000 { Artigos manufaturados. Manufactured articles. 9999 { Articles manufacturés.
0,00	0,04	0,01	0,00	0,00	5000 - 5999 { De matérias primas de origem animal. Of raw material of animal origin. De matières premières d'origine animale.
0,19	0,32	0,25	0,28	0,21	6000 - 6999 { De matérias primas de origem vegetal. Of raw material of vegetable origin. De matières premières d'origine végétale.
0,00	0,00	0,01	0,00	0,00	7000 - 7999 { De matérias primas de origem mineral. Of raw material of mineral origin. De matières premières d'origine minérale.
0,00	0,01	0,02	0,00	0,01	8000 - 8399 { De matérias primas têxteis. Of textile raw material. De matière première textile.
—	—	—	—	—	8400 - 8499 { De matérias sintéticas plásticas. Of synthetic plastic material. De matière synthétique plastique.
0,05	0,13	0,12	0,13	0,06	8500 - 8999 { Produtos diversos. Sundry products. Produits divers.
0,00	0,00	0,00	0,00	0,00	9000 - 9799 { Máq., instrum., armamentos, aparelhos, etc. Mach., instrum., armaments, apparatus, etc. Mach., instrum., armaments, appareils, etc.
0,00	0,00	—	0,00	0,00	9800 - 9899 { Veículos e acessórios. Vehicles and accessories. Véhicules et accessoires.
0,00	—	0,00	0,00	—	9900 - 9999 { Vários artigos. Miscellaneous articles. Divers articles.
0,24	0,50	0,41	0,41	0,28	5.000 - 9.999 - Total de manufaturas.
100,00	100,00	100,00	100,00	100,00	0.000 - 9.999 - Total geral.

MERCADORIAS MERCHANDISE MARCHANDISES	IMPORTAÇÃO IMPORTS IMPORTATION				
	1934	1935	1936	1937	1938
0000 { Animais vivos. Live stock.....	0,05	0,25	0,11	0,02	0,49
0099 { Animaux vivants.					
0100 { Matérias primas. Raw materials. 3999 { Matières premières.					
0100 - 0999 { De origem animal. Of animal origin..... D'origine animale.	0,03	0,03	0,02	0,04	0,04
1000 - 1999 { De origem vegetal. Of vegetable origin..... D'origine végétale.	3,00	2,46	2,98	2,93	2,60
2000 - 2999 { De origem mineral. Of mineral origin..... D'origine minérale.	58,14	60,42	59,92	60,96	60,80
3000 - 3399 { Têxteis. Textiles..... Textiles.	0,73	0,70	0,73	0,79	0,72
3400 - 3999 { Sintéticas. Synthetic..... Synthétiques.	0,21	0,15	0,11	0,12	0,10
0.100 - 3.999 - Total de matérias primas.....	62,11	63,76	63,76	64,84	64,26
4000 { Gêneros alimentícios. Food stuff and fodder. 4999 { Denrées alimentaires.					
4000 - 4499 { De origem vegetal e bebidas. Of vegetable origin and beverages..... D'origine végétale et boissons.	25,09	23,22	22,98	20,25	23,28
4500 - 4799 { De origem animal. Of animal origin..... D'origine animale.	0,56	0,49	0,56	0,46	0,37
4800 - 4899 { Diversos. Sundries..... Divers.	0,00	0,00	0,01	0,01	0,01
4900 - 4999 { Forragens. Fodder..... Fourrages.	0,00	0,00	0,00	0,01	0,03
4.000 - 4.999 - Total de gêneros alimentícios.....	25,65	23,71	23,55	20,73	23,69

pêso líquido

39

net weight

poids net

EXPORTAÇÃO EXPORTS EXPORTATION					MERCADORIAS MERCHANDISE MARCHANDISES
1934	1935	1936	1937	1938	
0,01	0,00	0,00	—	0,00	0000 { Animais vivos. Livs stock. 0099 { Animaux vivants.
					0100 { Matérias primas. Raw materials. 3999 { Matières premières.
3,75	3,51	2,84	3,09	1,89	0100 - 0999 { De origem animal. Of animal origin. D'origine animale.
15,57	16,88	16,98	17,83	16,30	1000 - 1999 { De origem vegetal. Of vegetable origin. D'origine végétale.
1,10	4,11	9,67	13,83	13,49	2000 - 2999 { De origem mineral. Of mineral origin. D'origine minérale.
5,96	5,39	7,19	8,10	7,73	3000 - 3399 { Têxteis Textiles. Textiles.
0,00	0,00	0,00	0,00	0,00	3400 - 3999 { Sintéticas. Synthetic. Synthétique.
26,38	29,89	36,68	42,85	39,41	0.100 - 3.999 - Total de matérias primas.
					4000 { Gêneros alimentícios. Food stuff and fodder. 4999 { Denrées alimentaires.
64,19	58,09	50,23	42,20	47,46	4000 - 4499 { De origem vegetal e bebidas. Of vegetable origin and beverage. D'origine végétale et boissons.
2,70	3,14	2,98	3,07	2,10	4500 - 4799 { De origem animal. Of animal origin. D'origine animale.
0,01	0,00	0,00	0,00	0,00	4800 - 4899 { Diversos. Sundries. Divers.
6,33	8,53	9,83	11,53	10,72	4900 - 4999 { Forrages. Fodder. Fourrages.
73,23	69,76	63,04	56,85	60,28	4.000 - 4.999 - Total de gêneros alimentícios.

MERCADORIAS MERCHANDISE MARCHANDISES	IMPORTAÇÃO IMPORTS IMPORTATION				
	1934	1935	1936	1937	1938
5000 { Artigos manufaturados. Manufactured articles. 9999 { Articles manufacturés.					
5000 - 5999 { De matérias primas de origem animal. Of raw material of animal origin De matières premières d'origine animale.	0,00	0,00	0,00	0,00	0,00
6000 - 6999 { De matérias primas de origem vegetal. Of raw material of vegetable origin..... De matières premières d'origine végétale.	1,30	1,30	1,40	1,39	1,07
7000 - 7999 { De matérias primas de origem mineral. Of raw material of mineral origin..... De matières premières d'origine minérale.	6,41	5,33	5,59	6,57	4,21
8000 - 8399 { De matérias primas têxteis. Of textile raw material..... De matières première textile.	0,05	0,04	0,05	0,05	0,05
8400 - 8499 { De matérias sintéticas plásticas. Of synthetic plastic material..... De matière synthétique plastique.	0,01	0,01	0,01	0,01	0,01
8500 - 8999 { Produtos diversos. Sundry products..... Produits divers.	2,07	2,44	2,69	3,02	2,70
9000 - 9799 { Máq., instrum., armamentos, aparelhos, etc. Mach., instrum., armaments, apparatus, etc . Mach., instrum., armaments, appareils, etc.	1,12	1,53	1,43	1,65	1,79
9800 - 9899 { Veículos e acessórios. Vehicles and accessories Véhicules et accessoires.	1,16	1,60	1,37	1,68	1,70
9900 - 9999 { Vários artigos. Miscellaneous articles Divers articles.	0,07	0,03	0,04	0,04	0,03
5.000 - 9.999 - Total de manufaturas.....	12,19	12,28	12,58	14,41	11,56
0.000 - 9.999 - Total geral	100,00	100,00	100,00	100,00	100,00

pêso líquido

net weigh

poids net

EXPORTAÇÃO EXPORTS EXPORTATION					MERCADORIAS MERCHANDISE MARCHANDISES
1934	1935	1936	1937	1938	
					5000 { Artigos manufaturados. Manufactured articles. 9999 { Articles manufacturés.
0,00	0,00	0,00	0,00	0,00	5000 - 5999 { De matérias primas de origem animal. Of raw material of animal origin. De matières premières d'origine animale
0,25	0,19	0,15	0,13	0,12	6000 - 6999 { De matérias primas de origem vegetal. Of raw material of vegetable origin. De matières premières d'origine végétale.
0,00	0,01	0,00	0,01	0,00	7000 - 7999 { De matérias primas de origem mineral. Of raw material of mineral origin. De matières premières d'origine minérale.
0,04	0,01	0,01	0,03	0,01	8000 - 8399 { De matérias primas têxteis. Of textile raw material. De matière première textile.
—	—	—	—	—	8400 - 8499 { De matérias sintéticas plásticas. Of synthetic plastic material. De matière synthétique plastique.
0,09	0,14	0,11	0,13	0,17	8500 - 8999 { Produtos diversos. Sundry products. Produits divers.
0,00	0,00	0,01	0,00	0,01	9000 - 9799 { Máq., instrum., armamentos, aparelhos, etc Mach. instrum., armaments, apparatus, etc Mach. instrum., armaments, appareils, etc.
—	—	—	—	0,00	9800 - 9899 { Veículos e acessórios. Vehicles and accessories. Véhicules et accessoires.
0,00	0,00	0,00	0,00	0,00	9900 - 9999 { Vários artigos. Miscellaneous articles. Divers articles.
0,38	0,35	0,28	0,30	0,31	5.000 - 9.999 - Total de manufaturas.
100,00	100,00	100,00	100,00	100,00	0.000 - 9.999 - Total geral

MERCADORIAS MERCHANDISE MARCHANDISES	IMPORTAÇÃO IMPORTS IMPORTATION				
	1929	1930	1931	1932	1933
0000 { Animais vivos. Live stock	0,22	0,21	0,15	0,15	0,18
0099 { Animaux vivants.					
0100 { Matérias primas. Raw materials.					
3999 { Matières premières.					
0100 - 0999 { De origem animal. Of animal origin D'origine animale.	1,55	1,20	1,43	1,20	1,45
1000 - 1999 { De origem vegetal. Of vegetable origin D'origine végétale.	2,86	3,50	3,81	4,01	3,79
2000 - 2999 { De origem mineral. Of mineral origin D'origine minérale.	17,39	21,40	22,11	19,75	17,56
3000 - 3399 { Têxteis. Textiles	4,80	5,16	7,53	6,48	7,27
3400 - 3999 { Sintéticas. Synthetic Synthétiques.					
0.100 - 3.999 - Total de matérias primas.....	27,46	32,33	36,82	33,71	32,88
4000 { Gêneros alimentícios. Food stuff and fodder					
4999 { Denrées alimentaires.					
4000 - 4499 { De origem vegetal e bebidas. Of vegetable origin and beverages D'origine végétale et boissons.	17,11	21,63	21,87	22,77	18,65
4500 - 4799 { De origem animal. Of animal origin D'origine animale.	2,93	3,90	3,25	3,31	2,56
4800 - 4899 { Diversos. Sundries Divers.	0,19	0,27	0,19	0,19	0,09
4900 - 4999 { Forragens. Fodder Fourrages.	0,03	0,02	0,00	0,00	0,01
4.000 - 4.999 - Total de gêneros alimentícios.....	20,26	25,82	25,31	26,27	21,31

em ££, ouro

43

in ££, gold

en ££, or

EXPORTAÇÃO EXPORTS EXPORTATION					MERCADORIAS MERCHANDISE MARCHANDISES
1929	1930	1931	1932	1933	
0,04	0,24	0,55	0,18	0,02	0000 { Animais vivos Live stock. 0099 { Animaux vivants.
					0100 { Matérias primas Raw materials. 3999 { Matières premières.
4,62	5,21	5,05	4,09	4,16	0100 - 0999 { De origem animal Of animal origin. D'origine animale.
6,79	7,69	6,23	5,16	5,36	1000 - 1999 { De origem vegetal Of vegetable origin. D'origine végétale.
1,15	1,51	1,69	1,64	1,58	2000 - 2999 { De origem mineral. Of mineral origin. D'origine minérale.
4,50	4,49	2,89	0,32	1,30	3000 - 3399 { Têxteis. Textiles. Textiles.
0,00	—	—	—	—	3400 - 3999 { Sintéticas. Synthetic. Synthétiques.
17,36	18,90	15,86	11,21	12,40	0.100 - 3.999 - Total de matérias primas.
					4000 { Gêneros alimentícios. Food stuff and fodder. 4999 { Denrées alimentaires.
78,04	72,35	78,54	84,10	83,34	4000 - 4499 { De origem vegetal e bebidas. Of vegetable origin and beverages. D'origine végétale et boissons.
3,66	7,20	3,90	3,15	3,19	4500 - 4799 { De origem animal. Of animal origin. D'origine animale.
0,01	0,01	0,02	0,01	0,01	4800 - 4899 { Diversos. Sundries. Divers.
0,68	0,77	0,72	1,08	0,87	4900 - 4999 { Forragens. Fodder. Fourrages.
82,39	80,33	83,18	88,34	87,41	4.000 - 4.999 - Total de gêneros alimentícios.

% sobre o valor

% upon value

% sur la valeur

MERCADORIAS MERCHANDISE MARCHANDISES	IMPORTAÇÃO IMPORTS IMPORTATION				
	1929	1930	1931	1932	1933
5000 { Artigos manufacturados. Manufactured articles. 9999 { Articles manufacturés.					
5000 - 5999 { De matérias primas de origem animal. Of raw material of animal origin..... De matières premières d'origine animals.	0,36	0,29	0,32	0,36	0,47
6000 - 6999 { De matérias primas de origem vegetal. Of raw material of vegetable origin..... De matières premières d'origins végétais.	2,90	3,36	3,56	3,52	3,43
7000 - 7999 { De matérias primas de origem mineral. Of raw material of mineral origin..... Ds matières premières d'origine minéraux.	10,17	9,78	7,84	7,83	9,83
8000 - 8399 { De matérias primas têxteis. Of textile raw material..... De matière première textile	6,09	3,85	2,58	2,42	3,65
8400 - 8499 { De matérias sintéticas plásticas. Of synthetic plastic material..... De matière synthstiq e plsstique.	0,05	0,05	0,07	0,12	0,16
8500 - 8999 { Produtos diversos. Sundry products..... Produits divers.	2,86	3,42	4,89	5,53	6,25
9000 - 9799 { Máq., instrum., armamentos, aparelhos, etc. Mach., instrum., armaments, apparatus, etc... Mach., instrum., armaments, appareils, etc.	17,73	15,61	11,96	12,88	13,51
9800 - 9899 { Veículos e acessórios Vehicles and accessories..... Véhicules et accessoires.	10,67	4,06	5,58	6,28	7,12
9900 - 9999 { Vários artigos Miscellaneous articles..... Divers articles.	1,23	1,17	0,93	0,92	1,21
5.000 - 9.999 - Total de manufacturas.....	52,06	41,59	37,72	39,87	45,63
0.000 - 9.999 - Total geral	100,00	100,00	100,00	100,00	100,00

em ££, ouro

in ££, gold

en ££, or

EXPORTAÇÃO EXPORTS EXPORTATION					MERCADORIAS MERCHANDISE MARCHANDISES
1929	1930	1931	1932	1933	
					5000 { Artigos manufaturados. Manufactured articles. 9999 { Articles manufacturés.
0,01	0,10	0,01	0,01	0,01	5000 - 5999 { De matérias primas de origem animal. Of raw material of animal origin. De matières premières d'origine animale.
0,14	0,31	0,20	0,16	0,10	6000 - 6999 { De matérias primas de origem vegetal. Of raw material of vegetable origin. De matières premières d'origine végétale.
0,00	0,00	0,01	0,00	0,00	7000 - 7999 { De matérias primas de origem mineral. Of raw material of mineral origin. De matières premières d'origine minérale.
0,01	0,03	0,10	0,03	0,02	8000 - 8399 { De matérias primas têxteis. Of textile raw material. De matière première textile.
—	—	—	—	—	8400 - 8499 { De matérias sintéticas plásticas. Of synthetic plastic material. De matière synthétique plastique.
0,03	0,07	0,06	0,06	0,04	8500 - 8999 { Produtos diversos. Sundry products. Produits divers.
0,02	0,02	0,03	0,01	—	9000 - 9799 { Máq., instrum., armamentos, aparelhos, etc Mach., instrum., armaments, apparatus, etc Mach., instrum., armaments, appareils, etc
—	—	—	—	—	9800 - 9899 { Veículos e acessórios Vehicles and accessories. Véhicules et accessoires.
—	—	0,00	—	—	9900 - 9999 { Vários artigos Miscellaneous articles. Divers articles.
0,21	0,53	0,41	0,27	0,17	5.000 - 9.999 - Total de manufaturas.
100,00	100,00	100,00	100,00	100,00	0.000 - 9.999 - Total geral

% sobre o valor

% upon value

% sur la valeur

MERCADORIAS MERCHANDISE MARCHANDISES	IMPORTAÇÃO IMPORTS IMPORTATION				
	1934	1935	1936	1937	1938
0000 { Animais vivos Live stock.....	0,13	0,32	0,18	0,11	0,41
0099 { Animaux vivants.					
0100 { Matérias primas Raw materials. 3999 { Matières premières.					
0100 - 0999 { De origem animal Of animal origin..... D'origine animale.	1,23	1,14	0,97	1,18	0,89
1000 - 1999 { De origem vegetal Of vegetable origin..... D'origine végétale.	4,15	3,60	3,99	3,56	3,79
2000 - 2999 { De origem mineral Of mineral origin..... D'origine minérale.	17,45	17,98	17,39	18,61	18,52
3000 - 3399 { Têxteis Textiles..... Textiles.	6,21	5,42	4,74	4,36	3,94
3400 - 3999 { Sintéticas. Synthetic..... Syntbetiques.	2,74	2,50	1,80	1,69	1,66
0.100 - 3.999 - Total de matérias primas.....	31,78	30,64	28,89	29,40	28,80
4000 { Gêneros alimentícios Food stuff and fodder. 4999 { Denrées alimentaires.					
4030 - 4499 { De origem vegetal e bebidas. Of vegetable origin and beverages..... D'origine végétale et boissons.	17,39	16,29	19,45	16,58	14,58
4530 - 4799 { De origem animal Of animal origin..... D'origine animale.	1,91	1,49	1,50	1,25	1,08
4800 - 4899 { Diversos Sundries..... Divers.	0,04	0,05	0,06	0,05	0,05
4900 - 4999 { Forragens Fodder..... Fourrages.	0,00	0,00	0,00	0,01	0,03
4.000 - 4.999 - Total de gêneros alimentícios.....	19,34	17,83	21,01	17,89	15,74

em ££, ouro

in ££, gold

en ££, or

EXPORTAÇÃO EXPORTS EXPORTATION					MERCADORIAS MERCHANDISE MARCHANDISES
1934	1935	1936	1937	1938	
0.01	0.01	0.01	0.01	0.01	0000 { Animais vivos. Live stock. 0099 { Animaux vivants.
					0100 { Matérias primas. Raw materials. 3999 { Matières premières.
4.43	4.87	4.97	6.82	4.58	0100 - 0999 { De origem animal. Of animal origin. D'origine animale.
6.53	8.41	11.07	12.14	11.55	1000 - 1999 { De origem vegetal. Of vegetable origin. D'origine végétale.
0.12	0.30	0.62	1.82	1.60	2000 - 2999 { De origem mineral. Of mineral origin. D'origine minérale.
13.66	16.74	20.64	20.31	19.75	3000 - 3399 { Têxteis. Textiles. Textiles.
—	—	0.00	0.00	0.01	3400 - 3999 { Sintéticas. Synthetic. Synthétiques.
24.74	30.32	37.30	41.09	37.49	0.100 - 3.999 - Total de matérias primas.
					4000 { Gêneros alimentícios. Food stuff and fodder. 4999 { Denrées alimentaires.
71.49	64.42	57.09	52.29	55.54	4000 - 4499 { De origem vegetal e bebidas. Of vegetable origin and beverages. D'origine végétale et boissons.
2.50	3.66	3.48	3.51	3.79	4500 - 4799 { De origem animal Of animal origin. D'origine animale.
0.01	—	—	0.00	0.00	4800 - 4899 { Diversos. Sundries. Divers.
0.90	1.35	1.81	2.60	2.82	4900 - 4999 { Forragens. Fodder. Fourrages.
74.90	69.43	62.38	58.40	62.15	4.000 - 4.999 - Total de gêneros alimentícios.

% sobre o valor

% upon value

% sur la valeur

MERCADORIAS MERCHANDISE MARCHANDISES	IMPORTAÇÃO IMPORTS IMPORTATION				
	1934	1935	1936	1937	1938
5000 { Artigos manufaturados Manufactured articles. 9999 { Articles manufacturés.					
5000 - 5999 { De matérias primas de origem animal. Of raw material of animal origin..... { De matières premières d'origine animale.	0,35	0,27	0,24	0,19	0,18
6000 - 6999 { De matérias primas de origem vegetal. Of raw material of vegetable origin..... { De matières premières d'origine végétale.	3,08	3,32	3,30	2,81	2,81
7000 - 7999 { De matérias primas de origem mineral. Of raw material of mineral origin..... { De matières premières d'origine minérale.	10,71	10,24	10,58	1,45	9,19
8000 - 8399 { De matérias primas têxteis. Of textile raw material..... { De matière première textile.	2,38	1,82	1,93	1,93	1,82
8400 - 8499 { De matérias sintéticas plásticas. Of synthetic plastic material..... { De matière synthétique plastique.	0,17	0,20	0,20	0,15	0,16
8500 - 8999 { Produtos diversos. Sundry products..... { Produits divers.	6,22	6,07	4,77	4,45	4,52
9000 - 9799 { Máq., instrum., armamentos, aparelhos, etc. Mach., instrum., armaments, apparatus, etc.. { Mach., instrum., armaments, appareils, etc.	17,00	19,42	19,44	20,50	24,41
9800 - 9899 { Veículos e acessórios Vehicles and accessories..... { Véhicules et accessoires.	7,60	9,41	8,96	10,62	11,52
9900 - 9999 { Vários artigos Miscellaneous articles..... { Divers articles..	1,24	0,46	0,50	0,50	0,44
5.000 - 9.999 - Total de manufaturas.....	48,75	51,21	49,92	52,60	55,05
0.000 - 9.999 - Total geral.....	100,00	100,00	100,00	100,00	100,00

em ££, ouro

49

in ££, gold

en ££, or

EXPORTAÇÃO EXPORTS EXPORTATION					MERCADORIAS MERCHANDISE MARCHANDISES
1934	1935	1936	1937	1938	
					5000 { Artigos manufaturados. Manufactured articles. 9999 { Articles manufacturés.
0,01	0,01	0,01	0,03	0,01	5000 - 5999 { De matérias primas de origem animal. Of raw material of animal origin. De matières premières d'origine animale.
0,12	0,08	0,08	0,06	0,07	6000 - 6999 { De matérias primas de origem vegetal. Of raw material of vegetable origin. De matières premières d'origine végétale.
—	0,01	0,01	0,01	0,01	7000 - 7999 { De matérias primas de origem mineral. Of raw material of mineral origin. De matières premières d'origine minérale.
0,18	0,07	0,11	0,25	0,10	8000 - 8399 { De matérias primas têxteis Of textile raw material. De matière première textile.
—	—	—	—	—	8400 - 8499 { De matérias sintéticas plásticas. Of synthetic plastic material. De matières synthétique plastique.
0,04	0,07	0,09	0,13	0,13	8500 - 8999 { Produtos diversos. Sundry products. Produits divers.
—	0,00	0,01	0,02	0,02	9000 - 9799 { Máq., instrum., armamentos, aparelhos, etc Mach., instrum., armaments, apparatus, etc. Mach., instrum., armaments, appareils, etc.
—	—	—	—	—	9800 - 9899 { Veículos e acessórios. Vehicles and accessories. Véhicules et accessoires.
—	—	—	—	0,01	9900 - 9999 { Vários artigos. Miscellaneous articles. Divers articles.
0,35	0,24	0,31	0,50	0,35	5.000 - 9.999 - Total de manufaturas.
100,00	100,00	100,00	100,00	100,00	0.000 - 9.999 - Total geral.

Movimento mensal da Importação de mercadorias
Imports of merchandise, by months
Mouvement mensuel de l'Importation de marchandises

MESES MONTHS MOIS	Pêso bruto } Gross weight } Ton Poids brut }		Valor em contos de réis Value in contos of reis Valeur en contos de reis		Equivalente em ££, ouro Equivalent in ££, gold Equivalent en ££, or		% sobre o valor total % upon total value % sur la valeur totale	
	1937	1938	1937	1938	1937	1938	1937	1938
1 - Janeiro.....	381.716	431.715	362.809	510.442	2,705,250	3,533,745	6,66	9,84
2 - Fevereiro.....	321.681	350.675	357.253	438.248	2,676,714	3,016,053	6,59	8,40
3 - Março.....	422.165	462.397	399.220	526.834	2,989,785	3,649,329	7,37	10,16
1º trimestre....	1.125.562	1.244.787	1.119.282	1.475.524	8,371,749	10,199,127	20,62	28,40
4 - Abril.....	473.463	329.298	489.442	392.511	3,403,756	2,721,794	8,38	7,58
5 - Maio.....	398.831	453.101	383.879	458.096	3,028,059	3,176,778	7,46	8,84
6 - Junho.....	469.342	373.925	437.267	389.572	3,518,856	2,695,451	8,66	7,50
2º trimestre....	1.341.636	1.156.324	1.260.588	1.240.179	9,950,671	8,594,023	24,50	23,92
1º semestre....	2.467.198	2.401.111	2.379.870	2.715.703	18,322,420	18,793,150	45,12	52,32
7 - Julho.....	407.101	475.849	397.224	406.569	3,217,566	2,818,668	7,92	7,85
8 - Agosto.....	635.422	386.282	516.344	401.630	4,382,039	2,773,604	10,79	7,72
9 - Setembro.....	460.660	409.812	442.762	372.802	3,532,627	2,575,076	8,70	7,17
3º trimestre....	1.503.183	1.271.943	1.356.330	1.181.001	11,132,232	8,167,348	27,41	22,74
9 meses.....	8.970.381	8.673.054	8.736.200	8.896.704	29,454,652	26,960,498	72,68	75,06
10 - Outubro.....	400.635	418.461	481.392	420.630	3,495,895	2,901,056	8,61	8,08
11 - Novembro.....	449.131	449.933	536.726	413.255	3,766,210	2,850,560	9,28	7,94
12 - Dezembro.....	397.870	465.982	560.233	464.981	3,890,751	3,204,300	9,58	8,92
4º trimestre....	1.247.636	1.334.376	1.578.351	1.298.866	11,152,856	8,955,916	27,47	24,94
2º semestre....	8.750.819	8.006.319	8.934.881	8.479.867	22,285,088	17,123,264	54,88	47,68
12 meses.....	5.218.017	5.007.430	5.314.551	5.195.570	40,607,508	35,916,414	100,00	100,00

Movimento mensal da Exportação de mercadorias

51

Exports of merchandise, by months

Mouvement mensuel de l'Exportation de marchandises

MESES MONTHS MOIS	Pêso bruto } Gross weight } Ton Poids brut }		Valor em contos de réis Value in contos of reis Valeur en contos de réis		Equivalente em ££, ouro Equivalent in ££, gold Equivalent en ££, or		% sobre o valor total % upon total value % sur la valeur totale	
	1937	1938	1937	1938	1937	1938	1937	1938
1 - Janeiro.....	234.224	270.151	412.343	402.204	3,436,681	2,829,034	8,08	7,87
2 - Fevereiro.....	191.892	274.239	360.533	338.385	3,015,951	2,370,164	7,09	6,59
3 - Março.....	261.908	285.847	422.933	380.405	3,531,509	2,679,946	8,31	7,46
1º trimestre....	688.024	830.237	1.195.809	1.120.994	9,984,141	7,879,144	23,48	21,92
4 - Abril.....	256.896	279.331	389.009	374.300	3,315,402	2,641,309	7,79	7,35
5 - Maio.....	278.754	304.106	417.329	453.728	3,622,626	3,201,210	8,52	8,91
6 - Junho.....	322.733	364.246	537.677	525.075	4,737,192	3,696,628	11,14	10,28
2º trimestre....	858.383	1.007.683	1.344.015	1.353.103	11,675,220	9,539,147	27,45	26,54
1º semestre....	1.546.407	1.837.920	2.539.824	2.474.097	21,659,561	17,418,291	60,93	48,46
7 - Julho.....	282.036	326.129	481.333	462.806	4,258,752	3,264,847	10,02	9,08
8 - Agosto.....	283.092	384.863	434.846	522.188	3,969,680	3,686,742	9,33	10,26
9 - Setembro.....	270.108	342.826	395.817	398.931	3,468,230	2,823,224	8,15	7,85
3º trimestre....	835.236	1.053.818	1.311.996	1.383.925	11,696,662	9,774,813	27,50	27,19
9 meses.....	2.381.643	2.891.738	3.851.820	3.858.022	33,356,023	27,193,104	78,43	75,65
10 - Outubro.....	293.708	361.419	430.556	437.372	3,522,561	3,090,230	8,28	8,60
11 - Novembro.....	310.462	348.868	388.509	383.417	2,720,796	2,709,862	6,41	7,54
12 - Dezembro.....	310.532	331.845	421.084	418.079	2,924,382	2,951,977	6,88	8,21
4º trimestre....	914.702	1.042.132	1.240.239	1.238.868	9,173,739	8,752,069	21,57	24,35
2º semestre....	1.749.938	2.005.960	2.562.255	2.622.793	20,870,401	18,526,882	49,07	51,54
12 meses.....	3.296.345	3.933.870	5.092.059	5.036.890	42,529,762	35,945,173	100,00	100,00

52 Movimento mensal da Importação e da Exportação de mercadorias

Imports and Exports of merchandise by months

Mouvement mensuel de l'Importation et l'Exportation de marchandises

MESES MONTHS MOIS	VALOR EQUIVALENTE EM ££, PAPEL EQUIVALENT VALUE IN ££, PAPER VALEUR EQUIVALENTE EN ££, PAPIER				VALOR EQUIVALENTE EM DOLLARS AMERICANOS (1) EQUIVALENT VALUE IN U. S. DOLLARS VALEUR EQUIVALENTE EN DOLLARS AMERICAINS			
	Importação Imports Importation		Exportação Exports Exportation		Importação Imports Importation		Exportação Exports Exportation	
	1937	1938	1937	1938	1937	1938	1937	1938
1 - Janeiro.....	4,511,487	5,807,533	5,731,287	4,649,377	22.107.693	29.201.463	28.086.859	23.398.899
2 - Fevereiro.....	4,477,286	4,961,492	5,044,753	3,898,985	21.901.211	24.907.563	24.733.031	19.573.409
3 - Março.....	5,009,726	6,009,690	5,917,463	4,413,307	24.467.969	30.108.215	28.920.468	22.110.812
1º trimestre....	13,998,499	16,778,715	16,693,503	12,961,669	68.476.873	84.217.241	81.740.358	65.083.120
4 - Abril.....	5,664,665	4,478,176	5,517,627	4,345,546	27.497.780	22.356.417	27.076.584	21.694.733
5 - Maio.....	5,010,949	5,238,016	5,994,812	5,278,301	24.756.788	26.065.202	29.698.892	26.265.008
6 - Junho.....	5,821,693	4,464,495	7,837,395	6,122,754	28.746.784	22.182.660	33.790.612	30.421.501
2º trimestre ...	16,497,307	14,180,687	19,349,834	15,746,601	81.001.352	70.604.279	95.566.088	78.381.242
1º semestre ...	30,495,806	30,959,402	36,043,337	28,708,270	149.478.225	164,821.520	177,806.446	143,464,362
7 - Julho.....	5,301,474	4,685,434	6,996,935	5,427,095	26.320.140	23.168.973	34,909.572	26.837.136
8 - Agosto.....	6,866,100	4,651,073	6,321,168	6,182,371	34.197.266	22.765.529	31,537.987	30.261.231
9 - Setembro.....	5,837,181	4,380,750	5,730,833	4,802,921	28.904.679	21.108.763	28,408.609	23.142.514
3º trimestre ...	18,004,755	13,717,257	19,048,936	16,412,387	89.422.085	67.043.265	94,856.168	80.240.881
9 meses.....	48,500,561	44,676,659	55,092,273	46,120,657	258.900.310	221,864,785	272,162,614	228,706,243
10 - Outubro.....	5,782,345	4,976,579	5,826,433	5,301,097	28.565.855	23.827.703	28,842.171	25.381.400
11 - Novembro.....	6,219,885	4,953,435	4,503,296	4,708,954	31.096.545	23.387.391	22,514.393	22.233.526
12 - Dezembro.....	6,401,128	5,614,348	4,811,242	5,172,263	31.991.384	26.308.720	24,045.497	24.237.881
4º trimestre ...	18,403,358	15,544,362	15,140,971	15,182,314	91.653.784	73.523.814	75,402.061	71.852.807
2º semestre ...	36,408,113	29,261,619	34,189,907	31,694,701	181,076,869	140,667,079	170,268,259	162,095,688
12 meses.....	66,903,919	60,221,021	70,233,244	60,362,971	330,554,094	295,388,599	347,564,671	295,558,050

(1) Dollar pesando 0,8886 grama de ouro fino

(1) Dollar of 0,8886 gram of fine gold.

(1) Dollar de 0,8886 gramme d'or fin.

Importação de mercadorias por países de procedência
Imports of merchandise by countries of consignment
Importation de marchandises par pays de provenance

53

PAÍSES DE PROCEDÊNCIA COUNTRIES OF CONSIGNMENT PAYS DE PROVENANCE	Toneladas métricas (Pêso líquido) Metric tons (Net weight) Tonnes métriques (Poids net)		VALOR A BORDO NO BRASIL VALUE C. I. F. VALEUR A BORD AU BRÉSIL				% sobre o valor total em ££, ouro % upon total value in ££, gold % sur la valeur totale en ££, or		
	1937	1938	Contos de réis Contos de reis Contos de reis		Equivalente em ££,ouro Equivalent in ££, gold Equivalent in ££, or		1937	1938	
			1937	1938	1937	1938			
ÁFRICA:									
Argélia.....	131	46	310	135	2,514	934	0,01	0,00	
Camérua francês.....	—	4	—	5	—	37	—	0,00	
Canárias.....	—	1	—	14	—	96	—	0,00	
Egipto.....	8	0	30	19	228	132	0,00	0,00	
Madagascar.....	11	5	68	30	518	206	0,00	0,00	
Madeira.....	53	59	475	494	3,619	3,414	0,01	0,01	
Marrocos.....	53	67	132	146	982	1,007	0,00	0,00	
Quênia.....	5.891	3.580	2.719	2.277	20,891	15,732	0,05	0,05	
Rodésia.....	2.337	2.548	12.605	10.401	96,518	71,881	0,24	0,20	
Sudão anglo-egípcio.....	95	70	432	277	3,273	1,817	0,01	0,01	
Tanganica.....	471	499	1.094	1.172	8,502	8,205	0,02	0,02	
Tunísia.....	4	27	26	119	197	824	0,00	0,00	
União sul-africana.....	792	133	2.873	1.603	21,566	11,107	0,03	0,03	
Zanzibar.....	26	7	158	26	1,178	180	0,00	0,00	
Total da África	9.876	7.046	20.924	16.718	159.986	115.572	0,39	0,32	
AMÉRICA DO NORTE E CENTRAL:									
Antilhas holandesas.....	684.282	732.518	147.157	165.663	1,135,797	1,145,151	2,80	3,19	
Barbados.....	—	0	—	1	—	6	—	0,00	
Canadá.....	18.431	10.366	76.407	66.581	584,214	490,251	1,44	1,28	
Costa-Rica.....	16	—	38	—	287	—	0,00	—	
Cuba.....	12	10	132	88	1,015	606	0,00	0,00	
Estados- Unidos.....	703.376	672.246	1.228.503	1.257.926	9,336,999	8,694,768	22,99	24,21	
Grenada.....	—	0	—	3	—	21	—	0,00	
Guatemala.....	10	—	21	—	171	—	0,00	—	
Haiti.....	12	—	30	—	214	—	0,00	—	
Martínica.....	0	1	0	14	2	94	0,00	0,00	
México.....	54.378	11.188	27.416	7.669	209,721	48,836	0,52	0,11	
Nicaragua.....	3	—	6	—	38	—	0,00	—	
Porto-Rico.....	—	0	—	6	—	44	—	0,00	
Saint-Pierre et Miquelon.....	11	—	31	—	233	—	0,00	—	
Terra Nova.....	10.339	7.405	24.199	17.457	182,300	120,519	0,45	0,33	
Trinidad.....	584	8.194	288	1.453	2,284	10,029	0,00	0,03	
Total da América do Norte e Central	1.471.454	1.441.928	1.504.228	1.516.261	11.453.284	10.480.325	28,20	29,18	
AMÉRICA DO SUL:									
Argentina.....	981.037	1.106.387	736.797	614.598	5,675,012	4,250,420	13,98	11,84	
Bolívia.....	608	461	215	240	1,630	1,663	0,01	0,01	
Chile.....	24.024	23.114	18.257	17.859	139,222	123,488	0,34	0,31	
Colômbia.....	—	0	—	1	—	5	—	0	
Equador.....	31.031	47.391	11.683	18.714	86,714	129,360	0,21	0,36	
Guiana francesa.....	11	—	30	—	223	—	0	—	
Paraguai.....	612	929	75	62	557	430	0,00	0,00	
Perú.....	37.933	70.670	17.091	26.669	132,790	184,058	0,33	0,51	
Uruguai.....	17.799	50.696	13.124	36.921	99,253	255,284	0,24	0,71	
Venezuela.....	—	0	—	1	—	5	—	0,00	
Total da América do Sul:	1.093.055	1.299.648	797.272	715.065	6,135.401	4,944.713	15,11	13,77	
Total geral da América.....	2.564.509	2.741.576	2.301.500	2.231.326	17.588.685	15.425.038	42,31	42,95	
ÁSIA:									
Ceilão.....	23	0	54	4	409	25	0,00	0,00	
China.....	806	277	1.920	939	14,704	6.485	0,04	0,02	
Chipre.....	26	28	62	91	469	631	0,00	0,00	
Estabelecimentos dos Estreitos.....	663	415	2.349	1.984	18,214	13,701	0,04	0,04	
Filipinas.....	360	679	936	1.273	7,267	8,807	0,02	0,02	
Hong-Kong.....	22	104	44	221	311	1,531	0,00	0,00	
Índia inglesa.....	29.510	24.509	53.957	52.100	412,967	360,405	1,02	1,01	

Importação de mercadorias por países de procedência
Imports of merchandise by countries of consignment
Importation de marchandises par pays de provenance

CONTINUAÇÃO

CONTINUED

SUITE

PAÍSES DE PROCEDÊNCIA COUNTRIES OF CONSIGNMENT PAYS DE PROVENANCE	Toneladas métricas (Pêso líquido) Metric tons (Net weight) Tonnes métriques (Poids net)		VALOR A BORDO NO BRASIL VALUE C. I. F. VALEUR A BORD AU BRÉSIL				% sôbre o valor total em ££, ouro % upon total value in ££, gold % sur la valeur totale en ££, or		
	1937	1938	Contos de réis Contos de reis Contos de reis		Equivalente em ££,ouro Equivalent in ££, gold Equivalent in ££, or		1937	1938	
			1937	1938	1937	1938			
ÁSIA (cont.)									
Iraque.....	3	2	5	5	39	32	0,00	0,00	
Japão.....	21.081	5.325	85.626	68.414	647,472	473,096	1,59	1,32	
Java.....	784	444	1.892	2.027	14,400	18,169	0,04	0,05	
Palestina.....	2	3	10	22	79	149	0,00	0,00	
Pérsia.....	2	1	78	33	556	227	0,00	0,00	
Síria.....	26	38	230	398	1,740	2,752	0,01	0,01	
Turquia asiática.....	1	2	34	20	246	135	0,00	0,00	
Total da Ásia.....	50.318	31.827	147.197	128.131	1,118,873	886,145	2,76	2,47	
EUROPA:									
Alemanha.....	1.186.915	1.085.877	1.270.348	1.298.356	9,697,139	8,975,651	23,88	24,99	
Áustria.....	1.007	1.797	8.901	7.718	67,786	53,361	0,17	0,15	
Bulgária.....	3	—	14	—	99	—	0,00	—	
Dant ig.....	18	17	31	41	249	283	0,00	0,00	
Dinamarca.....	3.641	6.392	40.619	33.660	308,881	232,713	0,76	0,65	
Espanha.....	1.829	551	6.285	2.114	48,417	14,608	0,12	0,04	
Estônia.....	1.755	529	1.551	530	11,844	3,672	0,03	0,01	
Finlândia.....	24.306	13.495	20.286	16.359	153,633	113,039	0,38	0,31	
França.....	14.361	23.817	125.347	166.985	959,753	1,154,573	2,36	3,22	
Grã-Bretanha.....	827.060	713.161	641.924	539.291	4,909,124	3,727,783	12,09	10,38	
Grécia.....	932	1.043	3.216	3.491	24.179	24.102	0,06	0,07	
Holanda.....	37.729	23.430	56.895	47.016	436,645	325,036	1,08	0,90	
Hôngria.....	3.321	4.638	5.761	8.097	45,179	55,996	0,11	0,16	
Irlanda.....	475	312	18.522	13.629	141,120	94,187	0,35	0,26	
Islândia.....	1.177	2.361	2.906	6.137	21,630	42,396	0,05	0,12	
Itália.....	16.252	20.554	79.692	93.435	603,585	645,932	1,49	1,80	
Iugoslávia.....	1.274	2.870	759	2.642	5,718	18,268	0,01	0,05	
Letônia.....	4	8	45	80	322	552	0,00	0,00	
Lituânia.....	209	854	232	815	1,632	5,641	0,00	0,02	
Malta.....	0	—	1	—	10	—	0,00	—	
Noruega.....	16.290	14.791	18.545	19.028	142,101	131,565	0,35	0,37	
Polónia.....	38.592	13.641	26.254	19.334	202,758	133,559	0,50	0,37	
Portugal.....	17.874	18.861	68.096	81.091	519,025	560,374	1,28	1,56	
Rumânia.....	0	—	3	—	22	—	0,00	—	
Rússia europeia.....	89	0	217	38	1,727	263	0,00	0,00	
Suécia.....	90.143	72.188	117.034	127.665	891,796	882,129	2,20	2,45	
Suça.....	1.905	2.279	38.670	48.205	296,424	333,388	0,73	0,93	
Tchecoslováquia.....	15.167	13.420	50.540	64.967	383,113	449,082	0,94	1,25	
Turquia europeia.....	35.164	19.764	6.781	8.289	53,794	57,322	0,13	0,16	
União belgo-luxemburguesa.....	137.121	75.408	233.586	208.563	1,797,810	1,441,176	4,43	4,01	
Total da Europa.....	2.474.613	2.132.058	2.843.061	2.817.516	21,725,515	19,476,651	53,50	54,23	
OCEANIA:									
Austrália.....	64	63	1.062	781	8,081	5,394	0,02	0,01	
Nova-Zelândia.....	500	600	807	1.098	6,368	7,614	0,02	0,02	
Total da Oceania.....	564	663	1.869	1.879	14,449	13,008	0,04	0,03	
Total geral da Importação.....	5.099.880	4.913.170	5.314.551	5.195.570	40.607.508	35.916,414	100,00	100,00	
RECAPITULAÇÃO:									
ÁFRICA.....	9.876	7.046	20.924	16.718	159,986	115,572	0,39	0,32	
AMÉRICA DO NORTE E CENTRAL.....	1.471.454	1.441.928	1.504.228	1.516.261	11,453,284	10,480,325	28,20	29,18	
AMÉRICA DO SUL.....	1.093.055	1.299.648	79.272	715.065	6,135,401	4,944,713	15,11	13,77	
ÁSIA.....	50.318	31.827	147.197	128.131	1,118,873	886,145	2,76	2,47	
EUROPA.....	2.474.613	2.132.058	2.843.061	2.817.516	21,725,515	19,476,651	53,50	54,23	
OCEANIA.....	564	663	1.869	1.879	14,449	13,008	0,04	0,03	
Total.....	5.099.880	4.913.170	5.314.551	5.195.570	40.607,508	35.916,414	100,00	100,00	

Exportação de mercadorias por países de destino
Exports of merchandise by countries of destination
Exportation de marchandises par pays de destination

55

PAÍSES DE DESTINO COUNTRIES OF DESTINATION PAYS DE DESTINATION	Toneladas métricas (Pêso líquido) Metric tons (Net weight) Tonnes métrique (Poids net)		VALOR A BORDO NO BRASIL VALUE F. O. B. VALEUR A BORD AU BRÉSIL				% sobre o valor total em ££, ouro % upon total value in ££, gold % sur la valeur totale en ££, or	
	1937	1938	Contos de réis Contos of réis Contos de réis		Equivalente em ££, ouro Equivalent in ££, gold Equivalent en ££, or		1937	1938
			1937	1938	1937	1938		
ÁFRICA:								
Angóla.....	—	0	—	6	—	44	—	0,00
Argélia.....	13.447	13.843	33.777	24.667	280,481	173,875	0,66	0,48
Cabo Verde.....	—	8	—	31	—	217	—	0,00
Camerum francês.....	12	—	24	—	209	—	—	0,00
Canárias.....	144	113	423	177	3,451	1,243	0,01	0,00
Congo belga.....	35	1	65	3	558	17	0,00	0,00
Congo francês.....	25	—	58	—	489	—	0,00	—
Costa do Marfim.....	7	—	11	—	96	—	0,00	—
Costa do Ouro.....	4	3	10	7	84	46	0,00	0,00
Egíto.....	4.328	7.256	12.140	13.169	99,670	92,855	0,24	0,26
Guiné francesa.....	1	—	2	—	17	—	—	0,00
Líbia.....	307	91	942	165	8,163	1,165	0,02	0,00
Madeira.....	185	193	253	208	2,092	1,467	0,00	0,01
Marrocos.....	451	984	1.193	1.619	10,014	11,408	0,02	0,04
Mocambique.....	480	420	1.393	1.007	11,693	7,100	0,03	0,02
Nigéria.....	37	35	83	92	703	649	0,00	0,00
Senegal.....	84	124	239	161	1,967	1,136	0,00	0,00
Sudoeste africano-inglês.....	176	296	462	571	3,907	4,024	0,01	0,01
Tunis.....	1.146	891	3.057	1.661	25,128	11,703	0,06	0,03
União sul-africana.....	11.630	14.120	19.233	21.782	160,658	153,557	0,38	0,43
Total da África.....	32.499	38.378	73.365	65.326	609,410	460,506	1,43	1,28
AMÉRICA DO NORTE E CENTRAL:								
Antilhas holandesas.....	230	101	386	200	3,182	1,411	0,01	0,00
Baamas.....	63	49	106	81	854	569	0,00	0,00
Barbados.....	951	1.282	347	745	2,936	5,253	0,01	0,02
Bermudas.....	521	346	247	145	2,097	1,024	0,00	0,00
Caimans.....	—	1	—	19	—	133	—	0,00
Canadá.....	48.139	30.137	14.574	16.023	122,898	113,014	0,29	0,31
Cuba.....	21	5	420	236	3,532	1,668	0,01	0,00
Estados- Unidos.....	840.757	869.254	1.850.796	1.749.281	15,392,517	12,336,184	36,19	34,32
Grenada.....	3	7	6	20	51	142	0,00	0,00
Guadalupe.....	—	2	—	2	—	14	—	0,00
Haiti.....	—	4	—	5	—	33	—	0,00
Honduras.....	80	19	116	23	919	160	0,00	0,00
Honduras britânicas.....	—	7	—	47	—	329	—	0,00
Jamaica.....	75	129	877	814	7,267	5,735	0,02	0,02
Martinica.....	—	127	—	187	—	1,322	—	0,00
México.....	4	5	263	327	2,286	2,307	0,01	0,01
Panamá.....	2	20	35	232	294	1,634	0,00	0,01
Pôrto-Rico.....	207	228	702	741	5,900	5,228	0,01	0,02
Saint-Christopher.....	14	2	30	5	229	38	0,00	0,00
Saint-Croix.....	—	2	—	3	—	24	—	0,00
Saint-Vincent.....	3	—	4	—	29	—	0,00	—
Salvador.....	0	—	12	—	108	—	0,00	—
Santa-Lúcia.....	—	5	—	13	—	89	—	0,00
São-Domingos.....	41	18	454	130	3,859	917	0,01	0,00
Terra-Nova.....	337	258	473	373	4,016	2,633	0,01	0,01
Trinidad.....	1.168	1.996	2.068	3.640	16,797	25,679	0,04	0,07
Total da América do Norte e Central.....	892.616	904.001	1.871.916	1.773.292	15,569,777	12,505,540	36,61	34,79

Exportação de mercadorias por países de destino
 Exports of merchandise by countries of destination
 Exportation de marchandises par pays de destination

CONTINUAÇÃO

CONTINUED

SUITE

PAÍSES DE DESTINO COUNTRIES OF DESTINATION PAYS DE DESTINATION	Toneladas métricas (Pêso líquido) Metric tons (Net weight) Tonnes métriques (Poids net)		VALOR A BORDO NO BRASIL VALUE F. O. B. VALEUR A BORD AU BRÉSIL				% sobre o valor total em ££, ouro % upon total value in ££, gold % sur la valeur totale en ££, or	
	1937	1938	Contos de réis Contos de reis Contos de reis		Equivalente em ££,ouro Equivalent in ££, gold Equivalent en ££, or		1937	1938
			1937	1938	1937	1938		
AMÉRICA DO SUL:								
Argentina.....	511.586	507.637	241.763	230.427	1.997.792	1.624.985	4,70	4,52
Bolivia.....	299	608	760	879	6.034	6.202	0,01	0,02
Chile.....	10.686	8.262	14.864	8.861	122.482	62.520	0,29	0,17
Colômbia.....	1.099	1.459	3.513	3.014	29.786	21.260	0,07	0,06
Equador.....	9	7	269	277	2.153	1.953	0,01	0,01
Falkland.....	245	—	59	—	510	—	0,00	—
Guiana francesa.....	3	81	7	90	56	632	0,00	0,00
Guiana holandesa.....	10	16	32	76	272	540	0,00	0,00
Guiana inglesa.....	128	91	177	254	1.519	1.795	0,00	0,00
Paraguai.....	979	2.310	711	904	6.212	6.368	0,02	0,02
Peru.....	144	241	521	496	4.576	3.500	0,01	0,01
Uruguai.....	84.370	82.388	92.590	72.379	783.512	510.205	1,84	1,42
Venezuela.....	103	68	2.165	1.560	17.729	11.008	0,04	0,03
Total da América do Sul.....	609.661	603.168	357.431	319.217	2.972.633	2.250.968	6,99	6,26
Total geral da América.....	1.502.277	1.507.169	2.229.347	2.092.509	18.542.410	14.756.508	43,60	41,05
ÁSIA:								
Arábia.....	—	97	—	205	—	1.447	—	0,00
Ceilão.....	—	0	—	7	—	51	—	0,00
China.....	4.199	7.678	17.539	25.675	153.706	181.297	0,36	0,51
Chipre.....	483	349	1.298	662	10.040	4.664	0,02	0,01
Cós.....	13	4	38	7	317	51	0,00	0,00
Estabelecimentos dos Estreitos.....	1	0	16	1	140	4	0,00	0,00
Filipinas.....	734	1.126	1.364	2.484	11.618	17.434	0,03	0,05
Goa.....	0	1	20	31	174	217	0,00	0,00
Hong-Kong.....	21	98	13	112	115	789	0,00	0,00
Índia inglesa.....	245	93	1.326	397	11.547	2.802	0,03	0,01
Índia-China.....	237	1	1.111	2	9.887	13	0,02	0,00
Iraque.....	7	—	20	—	153	—	0,00	—
Japão.....	59.865	74.266	240.336	233.922	2.122.106	1.650.601	4,99	4,60
Java.....	—	2	—	4	—	29	—	0,00
Léros.....	3	—	11	—	88	—	0,00	—
Mandchuria.....	56	15	221	62	1.871	435	0,00	0,00
Palestina.....	623	392	1.647	681	13.058	4.793	0,03	0,01
Rodes.....	126	129	380	222	3.249	1.564	0,01	0,00
Síria.....	568	819	1.750	1.784	14.313	12.574	0,04	0,04
Turquia asiática.....	1.290	1.470	3.831	3.218	32.671	22.679	0,08	0,06
Total da Ásia.....	68.471	86.540	270.921	269.476	2.385.053	1.901.444	5,61	5,29
EUROPA:								
Acóres.....	0	0	2	0	12	3	0,00	0,00
Albânia.....	381	456	1.034	866	8.505	6.109	0,02	0,02
Alemanha.....	434.284	723.072	871.741	971.516	7.251.813	6.851.717	17,05	19,06
Áustria.....	232	92	729	214	5.820	1.508	0,01	0,00
Bulgária.....	168	224	524	607	4.366	4.285	0,01	0,01
Dantzig.....	1.422	68.940	4.143	8.752	24.582	61.687	0,08	0,17
Dinamarca.....	113.288	127.134	68.162	85.060	557.476	600.038	1,31	1,67

Exportação de mercadorias por países de destino
Exports of merchandise by countries of destination
Exportation de marchandises par pays de destination

57

CONTINUAÇÃO

CONTINUED

SUITE

PAÍSES DE DESTINO COUNTRIES OF DESTINATION PAYS DE DESTINATION	Toneladas métricas (Pêso líquido) Metric tons (Net weight) Tonnes métriques (Poids net)		VALOR A BORDO NO BRASIL VALUE F. O. B. VALEUR A BORD AU BRÉSIL				% sobre o valor total em £L, ouro % upon total value in £L, gold % sur la valeur totale en £L, or	
	1937	1938	Contos de réis Contos de reis		Equivalente em £L, ouro Equivalent in £L, gold Equivalent en £L, or		1937	1938
			1937	1938	1937	1938		
EUROPA: (Cont.)								
Espanha.....	19.539	3.212	30.865	5.832	257.096	41.090	0.61	0.11
Estônia.....	137	—	617	—	5.288	—	0.01	—
Finlândia.....	14.905	23.842	39.229	40.283	320.069	284.155	0.75	0.79
Francia.....	178.530	188.840	326.982	325.869	2.702.585	2.297.708	6.36	6.39
Gibraltar.....	731	1.103	2.103	2.010	17.514	14.177	6.04	6.04
Grã-Bretanha.....	472.006	423.762	458.512	446.807	3.857.188	3.150.880	9.07	8.77
Grécia.....	5.205	5.845	15.191	12.151	126.300	85.660	0.39	0.24
Holanda.....	126.019	276.667	167.801	215.347	1.410.405	1.518.733	3.32	4.23
Hungria.....	353	822	1.054	1.680	8.905	11.854	6.02	6.03
Islândia.....	371	525	1.031	1.011	8.669	7.129	6.02	6.02
Itália.....	48.600	48.395	112.782	108.609	943.766	766.129	2.22	2.13
Iugoslávia.....	2.954	8.213	8.073	16.691	64.879	117.719	0.15	0.33
Letônia.....	222	609	640	2.049	5.084	14.447	0.01	0.04
Lituânia.....	39	—	126	—	1.110	—	0.00	—
Malta.....	242	479	491	832	3.587	5.854	0.01	0.02
Noruega.....	7.612	12.747	11.905	13.590	98.895	95.848	0.23	0.27
Polónia.....	7.046	48.526	28.112	32.050	239.354	226.116	0.50	0.63
Portugal.....	26.589	21.599	42.359	31.096	349.816	219.168	0.82	0.61
România.....	1.139	1.441	3.363	2.757	28.066	19.458	0.07	0.06
Suécia.....	39.046	47.510	106.665	109.493	890.838	772.463	2.10	2.15
Suíça.....	1.011	4.153	3.119	9.393	25.553	66.287	0.06	0.18
Techeoslóvquia.....	22.031	11.991	32.470	30.787	271.588	217.083	0.64	0.60
Turquia-européia.....	4.865	3.782	14.232	7.917	120.386	55.846	0.28	0.16
União belgo-luxemburguesa.....	163.382	246.822	160.694	182.202	1.341.971	1.284.594	3.16	3.57
Total da Europa.....	1.692.499	2.300.803	2.514.691	2.665.471	20.961.486	18.797.750	49.29	52.30
OCEANIA:								
Austrália.....	415	630	2.334	2.856	19.530	20.134	0.05	0.06
Havaí.....	11	213	23	430	196	3.032	0.00	0.01
Nova-Zelândia.....	156	112	1.231	652	10.372	4.598	0.62	0.64
Tasmânia.....	17	25	147	170	1.305	1.201	0.00	0.00
Total da Oceania.....	599	980	3.735	4.108	31.403	28.965	0.07	0.08
Total geral da Exportação.....	3.296.345	3.933.870	5.092.059	5.096.890	42.529.762	35.945.173	100.00	100.00
RECAPITULAÇÃO:								
ÁFRICA.....	32.499	38.378	73.365	65.326	609.410	460.506	1.43	1.28
AMÉRICA DO NORTE E CENTRAL.....	892.616	904.001	1.871.916	1.773.292	15,569,777	12,505,540	36.61	34.79
AMÉRICA DO SUL.....	609.661	603.168	357.431	319.217	2,972,633	2,250,968	6.99	6.26
ÁSIA.....	68.471	86.540	270.921	269.476	2,385,053	1,901,444	5.61	5.29
EUROPA.....	1.692.499	2.300.803	2.514.691	2.665.471	20,961,486	18,797,750	49.29	52.30
OCEANIA.....	599	980	3.735	4.108	31.403	28.965	0.07	0.08
TOTAL.....	3.296.345	3.933.870	5.092.059	5.096.890	42,529,762	35,945,173	100.00	100.00

Importação e Exportação por países

Imports and Exports by countries

Importation et Exportation par pays

PAÍSES COUNTRIES PAYS	VALOR EM £S, OURO VALUE IN £S, GOLD VALEUR EN £S, OR						
	Importação Imports Importation		Exportação Exports Exportation		Diferença + ou — na Exportação Difference + or — ou Exports Difference + ou — à l'Exportation		
	1937	1938	1937	1938	1937	1938	
ÁFRICA:							
Angóla.....	—	—	—	44	—	+	44
Argélia.....	2,514	934	280,481	173,875	+	277,967	172,941
Cabo Verde.....	—	—	—	2.7	—	—	217
Camerum francês.....	—	37	209	—	+	209	37
Canárias.....	—	96	3,451	1,243	+	3,451	1,147
Congo belga.....	—	—	558	17	+	558	17
Congo francês.....	—	—	489	—	+	489	—
Costa do Marfim.....	—	—	96	—	+	96	—
Costa do Ouro.....	—	—	84	46	+	84	46
Egipto.....	228	132	99,670	92,855	+	99,442	92,723
Guiné francesa.....	—	—	17	—	+	17	—
Líbia.....	—	—	8,163	1,165	+	8,163	1,165
Madagascar.....	518	206	—	—	—	518	206
Madeira.....	3,619	3,414	2,092	1,467	—	1,527	1,947
Marrocos.....	982	1,007	10,014	11,408	+	9,032	10,401
Mozambique.....	—	—	11,693	7,100	+	11,693	7,100
Nigéria.....	—	—	703	640	+	703	649
Quênia.....	20,891	15,732	—	—	—	20,891	15,732
Rodézia.....	96,518	71,881	—	—	—	96,518	71,881
Senegal.....	—	—	1,967	1,136	+	1,967	1,136
Sudão anglo-egípcio.....	3,273	1,817	—	—	—	3,273	1,817
Suldoeste africano-Inglês.....	—	—	3,907	4,024	+	3,907	4,024
Tanganica.....	8,502	8,205	—	—	—	8,502	8,205
Tunis.....	197	824	25,128	11,703	+	24,931	10,879
União sul-africana.....	21,566	11,107	160,688	153,557	+	139,122	142,450
Zanzibar.....	1,178	180	—	—	—	1,178	180
Total da África.....	159,986	115,572	609,410	460,506	+	449,424	344,934
AMÉRICA DO NORTE E CENTRAL:							
Antilhas holandesas.....	1,135,797	1,145,151	3,182	1,411	—	1,132,615	1,143,740
Baamas.....	—	6	854	569	+	854	563
Barbados.....	—	—	2,436	5,253	+	2,936	5,253
Bermudas.....	—	—	2,097	1,024	+	2,097	1,024
Caimans.....	—	—	—	133	—	—	133
Canadá.....	584,214	460,251	122,898	113,014	—	461,316	347,237
Costa-Rica.....	287	—	—	—	—	287	—
Cuba.....	1,015	606	3,532	1,668	+	2,517	1,062
Estados- Unidos.....	9,336,999	8,694,768	15,392,517	12,336,184	+	6,055,518	3,641,416
Grenada.....	—	21	51	142	+	51	14
Guadalupe.....	—	—	—	14	—	—	—
Guatemala.....	171	—	—	—	—	171	—
Haiti.....	214	—	—	33	—	214	33
Honduras.....	—	—	919	160	+	919	160
Honduras britânicas.....	—	—	—	329	—	—	329
Jamaica.....	—	—	7,267	5,735	+	7,267	5,735
Martinica.....	2	94	—	—	—	2	—
México.....	209,721	48,836	2,286	1,322	—	207,435	1,228
Nicarágua.....	38	—	—	2,307	—	—	46,529
Panamá.....	—	—	294	1,634	+	294	1,634
Porto-Rico.....	—	44	5,905	5,228	+	5,906	5,184
Saint-Christopher.....	—	—	229	38	+	229	38
Saint-Croix.....	—	—	—	24	—	—	24
Saint-Pierre et Miquelon.....	233	—	—	—	—	233	—

Importação e Exportação por países
Imports and Exports by countries
Importation et Exportation par pays

59

CONTINUAÇÃO

CONTINUED

SUITE

PAÍSES COUNTRIES PAYS	VALOR EM £L. OURO VALUE IN £L. GOLD VALEUR EN £L. OR					
	Importação Imports Importation		Exportação Exports Exportation		Diferença + ou — na Exportação Difference + or — on Exports Difference + ou — à l'Exportation	
	1937	1938	1937	1938	1937	1938
AMÉRICA DO NORTE (cont.).						
Saint-Vincent.....	—	—	29	—	+	29
Salvador.....	—	—	108	—	+	108
Santa Lucia.....	—	—	—	89	—	+
São Domingos.....	—	—	3,859	917	+	3,859
Terra Nova.....	182,309	120,519	4,016	2,633	—	178,293
Trinidad.....	2,284	10,029	16,797	25,679	+	14,513
Total da América do Norte e Central.	11,453,284	10,480,325	15,569,777	12,505,540	+	4,116,493
AMÉRICA DO SUL:						
Argentina.....	5,675,012	4,250,420	1,997,792	1,624,985	—	3,677,220
Bolívia.....	1,630	1,663	6,034	6,202	+	4,404
Chile.....	139,222	123,488	122,482	62,520	—	16,740
Colômbia.....	—	5	29,786	21,260	+	29,786
Equador.....	86,714	129,360	2,153	1,953	—	84,561
Falkland.....	—	—	510	—	+	510
Guiana francesa.....	223	—	56	632	—	167
Guiana holandesa.....	—	—	272	540	+	272
Guiana inglesa.....	—	—	1,519	1,795	+	1,519
Paraguai.....	557	430	6,212	6,368	+	5,655
Perú.....	132,790	184,058	4,576	3,500	—	128,214
Uruguai.....	99,253	255,284	783,512	510,205	+	684,259
Venezuela.....	—	5	17,729	11,008	+	17,729
Total da América do Sul.....	6,135,401	4,944,713	2,972,633	2,250,968	—	3,162,768
Total geral da América.....	17,588,685	15,425,038	18,542,410	14,756,508	+	953,725
ÁSIA:						
Arábia.....	—	—	—	1,447	—	+
Ceilão.....	409	23	—	51	—	409
China.....	14,704	6,485	153,706	181,297	+	139,002
Chipre.....	469	631	10,040	4,664	+	9,571
Cós.....	—	—	317	51	+	317
Estabelecimentos dos Estreitos.....	18,214	13,701	140	4	—	18,074
Filipinas.....	7,267	8,807	11,618	17,434	+	4,351
Góá.....	—	—	174	217	+	174
Hong-Kong.....	311	1,531	115	789	—	196
Índia inglesa.....	412,967	360,405	11,547	2,802	—	401,420
Indo-China.....	—	—	9,887	13	—	9,887
Iraque.....	39	32	153	—	+	114
Japão.....	647,472	473,096	2,122,106	1,650,601	+	1,474,634
Java.....	14,400	18,169	—	29	—	14,400
Lérou.....	—	—	88	—	+	88
Mandchuria.....	—	—	1,871	435	+	1,871
Palestina.....	79	149	13,058	4,793	+	12,979
Pérsia.....	556	227	—	—	—	556
Ródes.....	—	—	3,249	1,564	+	3,249
Síria.....	1,740	2,752	14,313	12,574	+	12,573
Turquia asiática.....	246	135	32,671	22,679	+	32,425
Total da Ásia.....	1,118,873	886,145	2,385,053	1,901,444	+	1,266,180

Importação e Exportação por países

Imports and Exports by countries

Importation et Exportation par pays

CONTINUAÇÃO

CONTINUED

SUITE

PAÍSES COUNTRIES PAYS	VALOR EM £S, OURO VALUE IN £S, GOLD VALEUR EN £S, OR							
	Importação Imports Importation		Exportação Exports Exportation		Diferença + ou - na Exportação Difference + or - on Exports Difference + ou - à l'Exportation			
	1937	1938	1937	1938	1937	1938		
EUROPA:								
Açores.....	—	—	12	3	+	12	+	3
Albânia.....	—	—	8,505	6,109	+	8,505	+	6,109
Alemanha.....	9,697,139	8,975,651	7,251,813	6,851,717	+	2,445,326	+	2,123,934
Áustria.....	67,786	53,361	5,820	1,508	+	61,966	+	51,853
Bulgária.....	99	—	4,366	4,283	+	4,267	+	4,285
Dantzig.....	249	283	34,582	61,687	+	34,333	+	61,404
Dinamarca.....	308,881	232,713	557,476	600,038	+	248,595	+	367,325
Espanha.....	48,417	14,608	257,096	41,090	+	208,679	+	26,482
Estónia.....	11,844	3,672	5,288	—	—	6,556	+	3,672
Finlândia.....	153,633	113,039	320,069	284,155	+	166,436	+	171,116
França.....	959,753	1,154,573	2,702,585	2,297,708	+	1,742,832	+	1,143,135
Gibraltar.....	—	—	17,514	14,177	+	17,514	+	14,177
Grã-Bretanha.....	4,909,124	3,727,783	3,857,188	3,150,880	+	1,051,936	+	576,903
Grécia.....	24,179	24,102	126,300	85,666	+	102,121	+	61,564
Holanda.....	436,645	325,036	1,410,405	1,518,733	+	973,760	+	1,193,697
Húngria.....	45,179	55,996	8,905	11,854	+	36,274	+	44,142
Irlanda.....	141,120	94,187	—	—	—	141,120	+	94,187
Islândia.....	21,630	42,396	8,669	7,129	+	12,961	+	35,267
Itália.....	603,585	645,932	943,766	766,129	+	340,181	+	120,197
Iugoslávia.....	5,718	18,268	64,879	117,719	+	58,161	+	99,451
Letónia.....	322	552	5,084	14,447	+	4,762	+	13,895
Lituânia.....	1,632	5,641	1,110	—	—	522	+	5,641
Malta.....	10	—	3,587	5,854	+	3,577	+	5,854
Noruega.....	142,101	131,565	98,895	95,848	+	43,206	+	35,717
Polónia.....	202,758	133,559	239,354	226,116	+	36,596	+	92,557
Portugal.....	519,025	560,374	349,816	219,168	+	169,209	+	341,206
România.....	22	—	28,066	19,458	+	28,044	+	19,458
Rússia europeia.....	1,727	263	—	—	—	1,727	+	263
Suécia.....	891,796	882,129	890,838	772,463	+	58	+	109,666
Suíça.....	266,424	333,388	25,553	66,287	+	270,871	+	267,101
Tchecoslováquia.....	383,113	449,082	271,588	217,083	+	111,525	+	231,999
Turquia europeia.....	53,794	57,322	120,386	55,845	+	66,592	+	1,477
União belgo-luxemburguesa.....	1,797,810	1,441,176	1,341,971	1,284,594	+	455,839	+	156,582
Total da Europa.....	21,725,515	19,476,651	20,961,486	18,797,750	+	764,029	+	678,901
OCEANIA:								
Austrália.....	8,081	5,394	19,530	20,134	+	11,449	+	14,740
Havai.....	—	—	196	3,032	+	196	+	3,032
Nova-Zelândia.....	6,368	7,614	10,372	4,598	+	4,004	+	3,016
Tasmânia.....	—	—	1,305	1,201	+	1,305	+	1,201
Total da Oceania.....	14,449	13,008	31,403	28,965	+	16,954	+	15,957
Total geral da Importação.....	40,607,508	35,916,414	42,529,762	35,945,173	+	1,922,254	+	28,759
RECAPITULAÇÃO								
ÁFRICA.....	159,986	115,572	609,410	460,506	+	449,424	+	344,934
AMÉRICA DO NORTE E CENTRAL.....	11,453,284	10,480,325	15,569,777	12,505,540	+	4,116,493	+	2,025,215
AMÉRICA DO SUL.....	6,135,401	4,944,713	2,972,633	2,250,968	+	3,162,768	+	2,693,745
ÁSIA.....	1,118,873	886,145	2,385,053	1,901,444	+	1,266,180	+	1,015,299
EUROPA.....	21,725,515	19,476,651	20,961,486	18,797,750	+	764,029	+	678,901
OCEANIA.....	14,449	13,008	31,403	28,965	+	16,954	+	15,957
TOTAL GERAL.....	40,607,508	35,916,414	42,529,762	35,945,173	+	1,922,254	+	28,759

Importação por alfândegas e postos aduaneiros

61

Imports by customs

Importation par douanes

ALFÂNDEGAS E POSTOS ADUANEIROS CUSTOMS DISTRICTS DOUANES ET POSTES DOUANIERS	Toneladas métricas (Peso líquido) Metric tons (Net weight) Tonnes métriques (Poids net)		VALOR A BORDO NO BRASIL VALUE C. I. F. VALEUR A BORD AU BRÉSIL				% sobre o valor total em ££, ouro % upon total value in ££, gold % sur la valeur totale en ££, or	
	1937	1938	Contos de réis Contos of reis Contos de reis		Equivalente em ££, ouro Equivalent in ££, gold Equivalent en ££, or		1937	1938
			1937	1938	1937	1938		
AMAZONAS:								
Pôrto Velho.....	60	357	16	179	126	1,236	0,00	0,00
Manfús.....	9.383	5.930	20.041	14.638	152,649	101,215	0,38	0,28
Total.....	9.443	6.287	20.057	14.817	152,775	102,451	0,38	0,28
PARÁ (Belém).....								
	39.192	60.346	50.259	46.158	383,586	318,979	0,94	0,89
MARANHÃO (São Luis).....								
	18.399	5.961	16.567	13.599	125,635	93,979	0,31	0,26
PIAUI (Parnaíba).....								
	4.545	2.227	8.233	5.179	61,889	35,791	0,15	0,10
CEARÁ:								
Camocim.....	8	—	39	—	314	—	0,00	—
Fortaleza.....	31.893	22.198	55.450	36.867	421,278	254,946	1,04	0,71
Total.....	31.901	22.198	55.489	36.867	421,592	254,946	1,04	0,71
RIO GRANDE DO NORTE (Natal).....								
	9.332	5.811	15.095	12.845	116,254	88,823	0,29	0,25
PARAÍBA (Cabedelo).....								
	37.262	15.042	40.577	19.052	310,942	131,712	0,76	0,37
PERNAMBUCO (Recife).....								
	265.198	287.123	232.613	195.881	1,782,164	1,354,119	4,30	3,77
ALAGÓAS:								
Maceió.....	14.433	5.843	20.731	15.166	157,050	104,824	0,39	0,29
Penedo.....	2	16	50	262	416	1,816	0,00	0,01
Total.....	14.435	5.859	20.781	15.428	157,472	106,640	0,39	0,30
SERGIPE (Aracajú).....								
	1.220	1.034	4.223	4.457	31,981	30,807	0,08	0,09
BAÍA:								
Salvador.....	94.277	74.670	127.021	111.746	969,094	772,299	2,39	2,15
Ilhéus.....	—	132	—	1.019	—	7,039	—	0,02
Total.....	94.277	74.802	127.021	112.765	969,094	779,338	2,39	2,17
ESPIRITO SANTO (Vitória).....								
	4.041	3.731	5.486	4.268	41,569	29,484	0,10	0,08
RIO DE JANEIRO (Angra dos Reis).....								
	20.472	12.596	15.136	9.090	116,577	62,858	0,29	0,17
PÔRTO DO RIO DE JANEIRO.....								
	2.463.244	2.356.428	2.182.050	2.180.246	16,677,788	15,072,532	41,07	41,96
SÃO PAULO (Santos).....								
	1.698.903	1.615.852	2.071.418	2.000.195	15,824,010	13,827,065	38,97	38,50

Importação por alfândegas e postos aduaneiros

Imports by customs

Importation par douanes

CONTINUAÇÃO	CONTINUED						SUITE	
ALFÂNDEGAS E POSTOS ADUANEIROS CUSTOMS DISTRICTS DOUANES ET POSTES DOUANIERS	Toneladas métricas (Pêso líquido) Metric tons (Net weight) Tonnes métriques (Poids net)		VALOR A BORDO NO BRASIL VALUE C. I. F. VALEUR A BORD AU BRÉSIL				% sobre o valor total em ££, ouro % upon total value in ££, gold % sur la valeur totale en ££, or	
	1937	1938	Contos de réis Contos of reis Contos de reis		Equivalente em ££, ouro Equivalent in ££, gold Equivalent en ££, or		1937	1938
			1937	1938	1937	1938		
PARANÁ:								
Paranaguá.....	29.742	8.517	47.686	28.343	372.580	195.909	0,92	0,55
Antonina.....	29.535	34.055	21.817	19.171	168.089	132.570	0,41	0,37
Foz do Iguaçu.....	674	801	852	788	6.789	5.446	0,02	0,01
Total.....	59.951	43.373	70.355	48.302	547,458	333,925	1,35	0,93
SANTA CATARINA:								
São Francisco.....	18.557	22.200	23.364	23.110	177,794	159,788	0,44	0,44
Itajaí.....	3.074	3.684	12.791	16.469	97,481	113,832	0,24	0,32
Florianópolis.....	6.858	5.170	13.114	9.665	89,230	66,784	0,24	0,19
Total.....	28.489	31.114	49.269	49.244	374,505	340,404	0,92	0,95
RIO GRANDE DO SUL:								
Rio Grande.....	99.623	126.292	67.864	108.225	510,209	747,599	1,26	2,08
Pelotas.....	23.836	31.635	25.671	28.570	197,202	197,553	0,47	0,55
Pôrto Alegre.....	138.660	146.172	204.572	240.884	1,502,792	1,065,207	3,85	4,64
Santa Vitória do Palmar.....	—	23	—	55	—	378	—	0,00
Jaguarião.....	147	1.988	441	1.332	3,229	9,209	0,01	0,03
Bagé.....	400	684	425	1.103	3,196	7,616	0,01	0,02
Sant'Ana do Livramento.....	17.234	35.518	15.448	24.926	116,314	172,402	0,29	0,48
Quaraí.....	25	12	36	18	282	126	0,00	0,00
Uruguaiana.....	13.453	10.935	10.098	9.164	77,970	63,376	0,19	0,18
Itaquí.....	45	2	35	4	278	29	0,00	0,00
São Borja.....	4	50	8	233	64	1,609	0,00	0,00
Total.....	293.427	353.311	324.598	414.514	2,471,536	2,865,104	6,08	7,98
MATO GROSSO:								
Ponta Porã.....	89	71	107	77	781	536	0,00	0,00
Pôrto Murtinho.....	211	180	164	213	1,286	1,475	0,00	0,00
Pôrto Esperança.....	1.397	1.659	917	1.023	7,124	7,070	0,02	0,02
Corumbá.....	3.959	8.052	3.961	11.288	30,164	77,948	0,07	0,22
Guajará-Mirim.....	393	104	175	62	1,323	428	0,01	0,00
Total.....	6.049	10.075	5.324	12.663	40,678	87,457	0,10	0,24
Total da Importação.....	5.099.880	4.913.170	5.314.551	5.195.570	40,607,508	35,916,414	100,00	100,00

Exportação por portos de procedência

63

Exports by ports of shipment

Exportation par ports de provenance

PORTOS DE PROCEDÊNCIA PORTS OF SHIPMENT PORTS DE PROVENANCE	Toneladas métricas (Peso líquido) Metric tons (Net weight) Tonnes métriques (Poids net)		VALOR A BORDO NO BRASIL VALUE F. O. B. VALEUR A BORD AU BRÉSIL				% sobre o valor total em £L. ouro % upon total value in £L. gold % sur la valeur totale en £L. or	
	1937	1938	Contos de réis Contos of reis Contos de réis		Equivalente em £L. ouro Equivalent in £L. gold Equivalent en £L. or		1937	1938
			1937	1938	1937	1938		
AMAZONAS:								
Manáus.....	27.673	37.514	95.710	78.902	807,332	556,324	1,90	1,55
Itacoatiara.....	1.514	1.295	920	1.136	7,580	8,016	0,02	0,02
Total.....	29.187	38.809	96.630	80.038	814,912	564,340	1,92	1,57
PARÁ (Belém).....	49.698	68.891	119.772	87.571	1,015,138	617,662	2,39	1,72
MARANHÃO (São Luiz).....	23.644	29.558	36.491	38.751	302,936	273,216	0,71	0,76
PIAUI:								
Parnaíba.....	24.773	19.677	88.855	69.179	733,387	487,615	1,73	1,36
Amaração.....	1.054	—	4.912	—	42,108	—	0,10	—
Total.....	25.827	19.677	93.767	69.179	775,495	487,615	1,83	1,36
CEARÁ:								
Camocim.....	6.635	17.411	9.595	14.390	77,677	101,473	0,18	0,28
Fortaleza.....	87.415	100.115	142.097	241.366	1,157,131	996,629	2,72	2,77
Araçati.....	380	309	1.360	1.068	10,038	7,530	0,03	0,02
Total.....	94.430	117.895	153.052	156.824	1,244,866	1,105,632	2,93	3,07
RIO GRANDE DO NORTE:								
Areia Branca.....	5.148	5.042	18.538	17.808	146,135	125,510	0,35	0,35
Macáu.....	5	14	46	147	412	1,034	0,00	0,00
Natal.....	24.551	24.629	44.407	41.586	362,959	293,201	0,85	0,82
Total.....	29.704	29.685	62.991	59.541	509,506	419,745	1,20	1,17
PARAÍBA (Cabedelo).....	49.200	47.134	117.513	85.099	954,986	599,719	2,24	1,67
PERNANBUCO (Recife).....	74.002	89.854	132.363	78.943	1,082,698	556,533	2,55	1,55
ALAGÔAS:								
Maceió.....	13.445	26.496	16.007	17.783	134,553	125,247	0,32	0,35
Penedo.....	150	132	1.253	75	10,608	526	0,02	0,00
Total.....	13.595	26.628	17.260	17.858	145,161	125,773	0,34	0,35
SERGIPE:								
Araçajú.....	1.690	1.096	3.939	3.067	32,839	21,628	0,08	0,06
Estância.....	4	5	45	49	358	344	0,00	0,00
Total.....	1.694	1.101	3.984	3.116	33,197	21,972	0,08	0,06

Exportação por portos de procedência

Exports by ports of shipment

Exportation par ports de provenance

PORTOS DE PROCEDÊNCIA PORTS OF SHIPMENT PORTS DE PROVENANCE	Toneladas métricas (Peso líquido) Metric tons (Net weight) Tonnes métriques (Poids net)		VALOR A BORDO NO BRASIL VALUE F. O. B. VALEUR A BORD AU BRÉSIL				% sôbre o valor total em ££, ouro % upon total value in ££, gold % sur la valeur totale en ££, or		
	1937	1938	Contos de réis Contos of réis Contos de réis		Equivalente em ££, ouro Equivalent in ££, gold Equivalent en ££, or		1937	1938	
			1937	1938	1937	1938			
BAÍA:									
Salvador.....	171.325	176.343	356.713	313.615	2,978,217	2,212,025	7,00	6,15	
Ihéus.....	42.332	43.930	79.942	68.024	675,558	470,646	1,59	1,34	
Caravelas.....	770	427	529	242	4,458	1,704	0,01	0,00	
Total.....	214.427	220.700	437.184	381.881	3,658,233	2,693,375	8,60	7,49	
ESPÍRITO SANTO (Vitória).....	72.955	92.061	167.207	121.518	1,383,624	857,005	3,25	2,38	
RIO DE JANEIRO (Angra dos Reis).....	48.762	40.202	133.462	95.794	1,116,376	675,510	2,62	1,88	
PÔRTO DO RIO DE JANEIRO.....	789.530	945.871	568.342	561.242	4,692,187	3,958,402	11,03	11,01	
SÃO PAULO (Santos).....	1.311.302	1.643.620	2.472.970	2.757.603	20,788,059	19,449,172	48,88	54,11	
PARANÁ:									
Paranaguá.....	86.105	115.005	108.462	109.091	883,504	769,112	2,08	2,14	
Antonina.....	60.692	43.390	35.668	26.969	299,265	190,154	0,70	0,53	
Foz do Iguaçu.....	12.846	10.887	7.689	6.216	63,264	43,857	0,15	0,12	
Total.....	159.643	169.282	151.819	142.276	1,246,033	1,003,123	2,93	2,79	
SANTA CATARINA:									
São Francisco.....	119.619	109.465	43.933	37.673	366,408	265,647	0,86	0,74	
Itajaí.....	318	2.912	565	1.955	4,995	13,807	0,01	0,04	
Florianópolis.....	690	496	2.580	1.989	21,504	14,026	0,05	0,04	
Laguna.....	176	24	1.118	166	9,556	1,168	0,02	0,00	
Total.....	120.803	112.897	48.196	41.783	402,463	294,648	0,94	0,82	
RIO GRANDE DO SUL:									
Rio Grande.....	69.252	77.167	122.765	133.454	1,046,111	941,449	2,46	2,62	
Pelotas.....	4.712	10.429	4.016	10.061	34,631	70,964	0,08	0,20	
Pôrto Alegre.....	51.822	78.083	55.260	72.895	460,610	514,187	1,08	1,43	
Santa Vitória do Palmar.....	—	9	—	42	—	299	—	0,0	
Jaguarião.....	262	446	352	347	2,702	2,452	0,01	0,01	
Bagé.....	28	150	110	851	917	5,997	0,00	0,02	
Sant'Ana do Livramento.....	44.774	56.017	73.533	71.605	624,722	504,903	1,47	1,40	
Uruguaiana.....	6.468	6.486	4.221	10.717	34,408	75,482	0,08	0,21	
Itaquí.....	2	471	—	472	95	3,330	0,00	0,01	
São Borja.....	—	105	—	73	—	516	—	0,00	
Total.....	177.320	229.363	260.268	300.517	2,204,196	2,119,579	5,18	5,90	
MATO GROSSO:									
Pôrto Murtinho.....	4.086	4.234	1.500	1.805	12,995	12,699	0,03	0,03	
Pôrto Esperança.....	4.180	4.568	6.308	7.996	52,776	56,257	0,13	0,16	
Corumbá.....	2.356	1.840	10.980	7.555	93,925	53,196	0,22	0,15	
Total.....	10.622	10.642	18.788	17.356	159,696	122,152	0,38	0,34	
Total da Exportação.....	3.296.345	3.933.870	5.092.059	5.096.890	42,529,762	35,945,173	100,00	100,00	

Importação e Exportação por Estados

65

Imports and Exports by Stats

Importation et Exportation par États

ESTADOS STATS ETATS	VALOR EM ££, OURO VALUE IN ££, GOLD VALEUR EN ££, OR					
	Importação Imports Importation		Exportação Exports Exportation		Diferença + ou - na Exportação Difference + or - on Exports Difference + ou - a l'Exportation	
	1937	1938	1937	1938	1937	1938
Amazonas.....	152,775	102,451	814,912	504,340	+ 682,137	+ 461,889
Pará.....	383,586	318,979	1,015,138	617,662	+ 631,552	+ 298,683
Maranhão.....	125,635	93,979	1,036,323	273,216	+ 910,688	+ 179,237
Piauí.....	61,889	35,791	42,108	487,615	- 19,781	+ 451,824
Ceará.....	421,592	254,946	1,244,866	1,105,632	+ 823,274	+ 850,686
Rio Grande do Norte.....	116,254	88,823	509,506	419,745	+ 393,252	+ 330,922
Paraíba.....	310,942	131,712	934,986	599,719	+ 644,044	+ 468,007
Pernambuco.....	1,782,164	1,354,119	1,082,698	556,533	- 609,466	- 797,586
Alagoas.....	157,472	106,640	145,161	125,773	- 12,311	+ 19,133
Sergipe.....	31,984	30,807	33,197	21,972	+ 1,213	- 8,835
Baía.....	969,094	779,338	3,658,233	2,693,375	+ 2,689,139	+ 1,914,037
Espírito Santo.....	41,569	29,484	1,383,624	857,005	+ 1,342,055	+ 827,521
Rio de Janeiro.....	116,577	62,858	1,116,376	675,510	+ 999,799	+ 612,652
Pôrto do Rio de Janeiro.....	16,677,788	15,072,532	4,692,187	3,958,402	- 11,985,601	- 11,114,130
São Paulo.....	15,824,010	13,827,065	20,788,059	19,449,172	+ 4,964,049	+ 5,622,107
Paraná.....	547,458	333,925	1,246,033	1,003,123	+ 698,575	+ 669,198
Santa Catarina.....	374,505	340,404	402,463	294,648	+ 27,958	- 45,756
Rio Grande do Sul.....	2,471,536	2,865,104	2,204,196	2,119,579	- 267,340	- 745,525
Mato Grosso.....	40,678	87,457	159,696	122,152	+ 119,018	+ 34,695
Total.....	40,607,508	35,916,414	42,529,762	35,945,173	+ 1,922,254	+ 28,759

Pêso bruto das mercadorias importadas e exportadas
 Gross weight of merchandise imported and exported
 Poids brut des marchandises importées et exportées

ALFÂNDEGAS E POSTOS ADUANEIROS CUSTOMS DISTRICTS DOUANES ET POSTES DOUANIERS	TONELADAS MÉTRICAS METRIC TONS TONNES MÉTRIQUES					
	Importação Imports Importation		Exportação Exports Exportation		TOTAL	
	1937	1938	1937	1938	1937	1938
Amazonas:						
Porto Velho.....	51	357	—	—	51	357
Manaus.....	11.678	6.982	27.673	37.514	39.351	44.496
Itacoatiara.....	—	—	1.514	1.295	1.514	1.295
Total.....	11.729	7.339	29.187	38.809	40.916	46.148
Pará (Belém).....	42.036	61.850	49.698	68.790	91.734	130.640
Maranhão (São Luiz).....	11.224	6.799	23.643	29.558	34.867	36.357
Piauí:						
Parnaíba.....	5.391	2.635	24.774	19.677	30.165	22.312
Amarração.....	—	—	1.054	—	1.054	—
Total.....	5.391	2.635	25.828	19.677	31.219	22.312
Ceará:						
Camocim.....	8	—	6.635	17.411	6.643	17.411
Fortaleza.....	35.113	24.252	87.415	100.114	122.528	124.866
Araçati.....	—	—	380	369	380	369
Total.....	35.121	24.252	94.430	117.894	129.551	142.146
Rio Grande do Norte:						
Areia Branca.....	—	—	5.148	5.042	5.148	5.042
Macaú.....	—	—	4	14	4	14
Natal.....	10.823	6.450	24.551	24.628	35.374	31.078
Total.....	10.823	6.450	29.703	29.684	40.526	36.134
Paraíba (Cabedelo).....	40.673	15.777	49.200	47.134	89.873	62.911
Pernambuco (Recife).....	272.020	287.339	74.002	89.854	346.022	377.193
Alagoas:						
Maceió.....	15.873	6.434	13.445	26.496	29.318	32.930
Penedo.....	2	21	150	132	152	153
Total.....	15.875	6.455	13.595	26.628	29.470	33.083
Sergipe:						
Araçajá.....	1.378	1.133	1.690	1.096	3.068	2.229
Estância.....	—	—	4	5	4	5
Total.....	1.378	1.133	1.694	1.101	3.072	2.234

Pêso bruto das mercadorias importadas e exportadas

67

Gross weight of merchandise imported and exported

Poids brut des marchandises importées et exportées

CONTINUAÇÃO

CONTINUED

SUITE

ALFÂNDEGAS E POSTOS ADUANEIROS CUSTOMS DISTRICTS DOUANES ET POSTES DOUANIERS	TONELADAS MÉTRICAS METRIC TONS TONNES MÉTRIQUES					
	Importação Imports Importation		Exportação Exports Exportation		TOTAL	
	1937	1938	1937	1938	1937	1938
Baía.						
Salvador.....	101.022	79.212	171.324	176.343	272.346	255.555
Ilhéus.....	—	160	42.332	43.930	42.332	44.090
Caravelas.....	—	—	770	427	770	427
Total.....	101.022	79.372	214.426	220.700	315.448	300.072
Espírito Santo (Vitória).....	5.056	4.580	72.955	92.061	78.011	96.641
Estado do Rio de Janeiro (Angra dos Reis).....	20.591	12.686	48.762	40.202	69.353	52.888
Pôrto do Rio de Janeiro.....	2.501.290	2.389.629	789.530	945.871	3.290.820	3.335.500
São Paulo (Santos).....	1.743.559	1.652.701	1.311.303	1.643.722	3.054.862	3.296.423
Paraná:						
Paranaguá.....	30.837	9.674	86.105	115.006	116.942	124.650
Antonina.....	30.022	34.503	60.692	43.390	90.714	77.893
Foz do Iguaçu.....	698	825	12.846	10.887	13.544	11.712
Total.....	61.557	45.002	159.643	169.283	221.200	214.285
Santa Catarina:						
São Francisco.....	19.034	23.271	119.619	109.465	139.253	132.736
Itajaí.....	3.394	4.036	318	2.912	3.712	6.948
Florianópolis.....	7.563	5.646	690	496	8.253	6.142
Laguna.....	—	—	176	24	176	24
Total.....	30.591	32.953	120.803	112.897	151.394	145.850
Rio Grande do Sul:						
Rio Grande.....	103.057	129.513	69.252	77.167	172.309	206.680
Pelotas.....	24.321	32.167	4.712	10.429	29.033	42.596
Pôrto Alegre.....	142.353	148.536	51.822	78.083	194.175	226.619
Santa Vitória do Palmar.....	—	22	—	9	—	31
Jaguarão.....	179	2.147	262	446	441	2.593
Bagé.....	424	704	28	150	452	854
Sant'Ana do Livramento.....	17.605	35.732	44.774	56.017	62.379	91.749
Quaraí.....	26	14	—	—	26	14
Uruguaiana.....	13.571	11.183	6.468	6.486	20.039	17.669
Itaquí.....	45	2	2	471	47	473
São Borja.....	4	57	—	105	4	162
Total.....	301.585	360.077	177.320	229.363	478.905	589.440
Mato Grosso:						
Ponta Porã.....	95	72	—	—	95	72
Pôrto Murtinho.....	215	191	4.088	4.234	4.301	4.425
Pôrto Esperança.....	1.426	1.712	4.180	4.568	5.606	6.280
Corumbá.....	4.433	8.322	2.357	1.840	8.790	10.162
Guajará-Mirim.....	327	104	—	—	327	104
Total.....	6.496	10.401	10.623	10.642	17.119	21.043
Total geral.....	5.218.017	5.007.430	3.296.345	3.933.870	8.514.362	8.941.300

Valor médio por tonelada bruta importada e exportada
Average value by gross tons imported and exported
Valeur moyenne par tonnes brutes importées et exportées

ALFÂNDEGAS E POSTOS ADUANEIROS CUSTOMS DISTRICTS DOUANES ET POSTES DOUANIERS	VALOR EM RÉIS VALUE IN REIS VALEUR EN REIS			
	Importação Imports Importation		Exportação Exports Exportation	
	1937	1938	1937	1938
Amazonas:				
Pôrto Velho.....	313\$725	500\$569	—	—
Mauá.....	1.716\$132	2.096\$516	3.458\$606	2.103\$279
Itacatiara.....	—	—	607\$662	877\$103
Média do Estado.....	1.710\$034	2.018\$925	3.310\$721	2.062\$363
Pará (Belém):	1.195\$618	746\$293	2.409\$996	1.272\$710
Maranhão (São Luiz):	1.476\$033	1.999\$943	1.543\$351	1.211\$028
Piauí:				
Parnaíba.....	1.527\$174	1.965\$082	3.596\$768	3.515\$715
Amarração.....	—	—	4.660\$342	—
Média do Estado.....	1.527\$174	1.965\$082	3.630\$580	3.515\$715
Ceará:				
Camocim.....	4.875\$000	—	3.578\$947	826\$493
Fortaleza.....	1.579\$187	1.520\$124	1.446\$119	1.412\$048
Aracati.....	—	—	1.625\$545	2.895\$390
Média do Estado.....	1.579\$937	1.520\$124	1.620\$798	1.330\$214
Rio Grande do Norte:				
Arcia Branca.....	—	—	9.200\$000	3.531\$855
Macaú.....	—	—	3.601\$010	10.500\$000
Natal.....	1.394\$714	1.991\$600	1.808\$765	1.688\$562
Média do Estado.....	1.394\$714	1.991\$600	2.120\$623	2.005\$812
Paraíba (Cabedelo):	997\$639	1.207\$616	2.388\$476	1.805\$479
Pernambuco (Recife):	855\$131	681\$706	1.788\$641	878\$569
Alagoas:				
Maceió.....	1.306\$054	2.357\$061	1.190\$554	671\$162
Penedo.....	25.000\$900	12.640\$689	8.353\$333	567\$015
Média do Estado.....	1.309\$039	2.390\$115	1.269\$584	670\$845
Sergipe:				
Aracaju.....	3.064\$586	3.934\$010	2.330\$769	2.798\$154
Estância.....	—	—	11.250\$000	9.736\$000
Média do Estado.....	3.064\$586	3.934\$010	2.351\$830	2.829\$661

Valor médio por tonelada bruta importada e exportada

69

Average value by gross tons imported and exported

Valeur moyenne par tonnes brutes importées et exportées

CONTINUAÇÃO

CONTINUED

SUITE

ALFÂNDEGAS E POSTOS ADUANEIROS CUSTOMS DISTRICTS DOUANES ET POSTES DOUANIERS	VALOR EM RÉIS VALUE IN REIS VALEUR EN REIS			
	Importação Imports Importation		Exportação Exports Exportation	
	1937	1938	1937	1938
Baía:				
Salvador.....	1:257\$359	1:410\$725	1:082\$084	1:778\$437
Ilhéus.....	—	6:390\$540	1:888\$453	1:548.474
Caravelas.....	—	—	687\$013	566\$124
Média do Estado.....	1:257\$354	1:420\$733	2:038\$848	1:730\$318
Espírito Santo (Vitória).....	1:085\$047	931\$774	2:291\$920	1:319\$978
Estado do Rio de Janeiro (Angra dos Reis).....	735\$078	716\$552	2:737\$008	2:382\$822
Pôrto do Rio de Janeiro.....	872\$369	912\$378	719\$849	593\$360
São Paulo (Santos).....	1:188\$040	1:210\$258	1:885\$889	1:677\$067
Paraná:				
Paranaguá.....	1:546\$389	2:929\$832	1:259\$648	948\$569
Antonina.....	726\$700	555\$643	587\$689	621\$539
Fóz do Iguaçu.....	1:220\$830	956\$310	598\$552	570\$950
Média dos Estados.....	1:142\$924	1:073\$363	950\$991	840\$460
Santa Catarina				
São Francisco.....	1:189\$976	993\$088	267\$274	344\$153
Itajaí.....	3:768\$709	4:080\$783	1:776\$730	671\$515
Florianópolis.....	1:733\$968	1:711\$930	3:739\$130	4:009\$939
Laguna.....	—	—	6:352\$273	6:897\$808
Média do Estado.....	1:018\$500	1:494\$414	398\$964	370\$095
Rio Grande do Sul:				
Rio Grande.....	658\$509	835\$631	1:772\$728	1:729\$412
Pelotas.....	1:055\$507	888\$161	852\$292	964\$742
Pôrto Alegre.....	1:437\$975	1:621\$715	1:066\$342	933\$561
Santa Vitória do Palmar.....	—	2:417\$149	—	4:704\$222
Jaguaraó.....	2:463\$687	620\$586	1:343\$511	778\$453
Bagé.....	1:002\$358	1:566\$168	3:928\$571	5:671\$553
Sant'Ana do Livramento.....	877\$477	697\$573	1:642\$315	1:278\$273
Quaraí.....	1:384\$615	1:250\$091	—	—
Uruguaiana.....	744\$086	819\$466	652\$597	1:652\$359
Itaquí.....	777\$777	2:075\$000	5:500\$000	1:002\$017
São Borja.....	2:000\$000	4:110\$270	—	696\$000
Média do Estado.....	1:076\$306	1:151\$176	1:467\$787	1:310\$227
Mato Grosso:				
Ponta Porã.....	1:126\$315	1:074\$542	—	—
Pôrto Murtinho.....	762\$790	1:113\$181	367\$107	426\$234
Pôrto Esperança.....	643\$057	597\$619	1:509\$091	1:750\$544
Corumbá.....	893\$525	1:356\$426	4:660\$441	4:105\$980
Guajará-Mirim.....	535\$168	591\$762	—	—
Média do Estado.....	819\$581	1:217\$444	1:768\$782	1:630\$911
Média geral.....	1:018\$500	1:037\$572	1:544\$759	1:295\$643

Custo e frete das mercadorias importadas

Cost and freight of imported merchandise

Coût et fret des marchandises importées

PAÍSES DE PROCEDÊNCIA COUNTRIES OF CONSIGNMENT PAYS DE PROVENANCE	EM CONTOS DE RÉIS, PAPEL IN CONTOS OF RÉIS, PAPER EN CONTOS DE RÉIS, PAPIER				% do frete sobre o custo % of the freight upon the cost % du fret sur le coût	
	Custo no país de procedência Cost in the country of shipment Coût au pays de provenance		Frete e despeza até o pôrto de destino Freight and other charges until the port of destination Fret et dépenses jusqu'an port de destination		1937	1938
	1937	1938	1937	1938		
ÁFRICA:						
Argélia.....	263	106	47	29	17,8	27,4
Camerum francês.....	—	4	—	1	—	25,0
Canárias.....	—	12	—	2	—	16,7
Egito.....	25	17	5	2	20,0	11,8
Madagascar.....	61	27	7	3	11,4	11,1
Madeira.....	424	439	51	55	12,0	12,5
Marrocos.....	114	129	18	17	15,7	13,2
Quênia.....	2.121	1.778	598	499	28,1	28,1
Rodésia.....	11.512	10.069	1.093	332	9,4	3,1
Sudão anglo-egípcio.....	300	190	132	87	44,0	45,8
Tanganica.....	998	1.041	96	131	9,6	12,6
Tunis.....	22	98	4	21	18,1	21,5
União sul-africana.....	2.578	1.381	297	222	11,5	16,1
Zanzibar.....	153	22	5	4	3,2	18,2
Total da África.....	18.571	15.313	2.353	1.405	12,7	9,2
AMÉRICA DO NORTE E CENTRAL:						
Antilhas Holandesas.....	110.539	121.618	36.618	44.045	33,1	36,2
Baamas.....	—	1	—	0	—	0,00
Canadá.....	69.602	60.133	6.805	6.448	9,8	10,7
Costa Rica.....	33	—	5	—	15,1	—
Cuba.....	119	77	13	11	10,9	14,3
Estados- Unidos.....	1.074.619	1.106.588	153.884	151.338	14,3	13,7
Grenada.....	—	3	—	0	—	0,00
Guatemala.....	17	—	4	—	23,5	—
Haiti.....	23	—	7	—	30,4	—
Martinica.....	—	12	—	2	—	16,7
México.....	22.527	5.568	4.889	1.501	21,7	27,0
Nicaragua.....	5	—	1	—	20,0	—
Pôrto Rico.....	—	5	—	1	—	20,0
Saint-Pierre et Miquelon.....	28	—	3	—	10,7	—
Terra Nova.....	19.679	13.720	4.520	3.737	23,0	27,2
Trinidad.....	220	886	68	567	30,9	64,0
Total da América do Norte e..... Central.	1.297.411	1.308.611	206.817	207.650	15,9	15,9
AMÉRICA DO SUL:						
Argentina.....	658.497	524.028	78.300	90.570	11,9	17,3
Bolívia.....	183	181	32	59	17,5	32,6
Chile.....	15.008	14.685	3.249	3.174	21,6	21,6
Colômbia.....	—	1	—	0	—	0,00
Equador.....	7.410	11.657	4.273	7.057	57,7	60,5

Custo e frete das mercadorias importadas
Cost and freight of imported merchandise
Coût et fret des marchandises importées

71

PAÍSES DE PROCEDÊNCIA COUNTRIES OF CONSIGNMENT PAYS DE PROVENANCE	EM CONTOS DE RÉIS, PAPEL IN CONTOS OF REIS, PAPER EN CONTOS DE RÉIS, PAPIER				% do frete sobre o custo % of the freight upon the cost % du fret sur le coût	
	Custo no país de procedência Cost the country of shipment Coût au pays de provenance		Frete e despesa até o pórtio de destino Freight and other charges until the port of destination Fret et dépenses jusqu'au port de destination		1937	1938
	1937	1938	1937	1938		
AMÉRICA DO SUL (cont.)						
Guiana francesa.....	27	—	3	—	11,1	—
Paraguai.....	55	50	20	12	36,4	24,0
Perú.....	14.039	21.343	3.052	5.326	21,7	25,0
Uruguai.....	11.675	35.102	1.449	1.819	12,4	5,2
Venezuela.....	—	1	—	0	—	0,00
Total da América do Sul.....	706.894	607.048	90.378	108.017	12,8	17,8
Total geral da América.....	2.004.305	1.915.659	297.195	315.667	13,9	16,5
ÁSIA:						
Ceiloão.....	46	3	8	1	17,4	33,3
China.....	1.533	728	387	211	25,2	29,0
Chipre.....	55	78	7	13	12,7	16,7
Estabelecimentos dos Estreitos.....	1.950	1.711	399	273	20,5	16,0
Filipinas.....	807	971	129	302	16,0	31,1
Hong-Kong.....	31	138	13	83	41,9	60,1
Índia Inglesa.....	44.777	42.715	9.180	9.385	20,5	22,0
Iraque.....	4	4	1	1	25,0	25,0
Japão.....	74.909	61.056	10.717	7.358	14,3	12,1
Java.....	1.556	2.325	336	302	21,6	13,0
Palestina.....	9	20	1	2	11,1	10,0
Pérsia.....	75	31	3	2	4,0	6,5
Síria.....	193	339	37	59	19,2	17,4
Turquia Asiática.....	31	19	3	1	9,7	5,3
Total da Ásia.....	125.976	110.138	21.221	17.993	16,8	16,3
EUROPA:						
Alemanha.....	1.128.969	1.153.014	141.379	145.342	12,5	12,6
Áustria.....	8.296	7.083	605	635	7,3	9,0
Bulgária.....	13	—	1	—	7,7	—
Dantzig.....	27	35	4	6	14,8	17,1
Dinamarca.....	38.356	31.233	2.263	2.427	5,9	7,8
Espanha.....	5.043	1.668	1.242	446	24,6	26,7
Estônia.....	1.321	452	230	78	17,4	17,3
Finlândia.....	17.090	13.912	3.196	2.447	18,7	17,6
França.....	114.786	153.007	10.561	13.978	9,2	9,1
Grã Bretanha.....	566.769	468.589	75.155	70.702	13,3	15,1
Grécia.....	2.843	2.991	373	500	13,1	16,7
Holanda.....	52.302	42.687	4.593	4.329	8,8	10,1
Hungria.....	4.539	6.997	1.222	1.100	26,9	15,7
Irlanda.....	17.478	12.819	1.044	810	6,0	6,3
Islândia.....	2.222	4.722	684	1.415	30,8	30,0

Custo e frete das mercadorias importadas
Cost and freight of imported merchandise
Coût et fret des marchandises importées

PAÍSES DE PROCEDÊNCIA COUNTRIES OF CONSIGNMENT PAYS DE PROVENANCE	EM CONTOS DE RÉIS, PAPEL IN CONTOS OF REIS, PAPER EN CONTOS DE RÉIS, PAPIER				% do frete sobre o custo % of the freight upon the cost % du fret sur le coût	
	Custo no país de procedência Cost in the country of shipment Coût au pays de provenance		Frete e despesa até o porto de destino Freight and other charges until the port of destination Fret et dépenses jusqu'au port de destination		1937	1938
	1937	1938	1937	1938		
EUROPA (cont.)						
Itália.....	70.930	83.727	8.762	9.708	12,3	11,6
Iugoslávia.....	636	2.231	123	411	19,3	18,4
Letônia.....	38	68	7	12	18,4	17,6
Lituânia.....	202	710	30	105	14,8	14,8
Malta.....	1	—	0	—	0,00	—
Noruega.....	15.622	16.161	2.923	2.867	18,7	17,7
Polônia.....	22.789	16.961	3.465	2.373	15,2	14,0
Portugal.....	58.812	69.900	9.284	11.182	15,8	26,0
Rumânia.....	3	—	0	—	0,00	—
Rússia Européia.....	196	35	21	3	10,7	8,6
Suécia.....	103.983	114.039	13.051	13.566	12,5	11,9
Suíça.....	36.408	45.584	2.262	2.621	6,2	5,7
Tchecoslováquia.....	46.349	58.883	4.191	6.084	9,0	10,3
Turquia Européia.....	4.580	6.491	2.201	1.798	48,0	27,7
União belgo-luxemburguesa.....	212.616	193.387	20.970	15.176	10,0	7,8
Total da Europa.....	2.533.219	2.507.395	309.842	310.121	12,2	12,4
OCEANIA:						
Austrália.....	935	714	127	67	13,6	9,4
Nova Zelândia.....	380	517	427	581	112,4	112,4
Total da Oceania.....	1.315	1.231	554	648	42,1	52,6
Total geral da Importação.....	4.683.386	4.549.736	631.165	645.834	13,5	14,2
RECAPITULAÇÃO:						
ÁFRICA.....	18.571	15.313	2.353	1.405	12,7	9,2
AMÉRICA DO NORTE E CENTRAL....	1.297.411	1.308.611	206.817	207.650	15,9	15,9
AMÉRICA DO SUL.....	706.894	607.048	90.378	108.017	12,8	17,8
ÁSIA.....	125.976	110.138	21.221	17.993	16,8	16,3
EUROPA.....	2.533.219	2.507.395	309.842	310.121	12,2	12,4
OCEANIA.....	1.315	1.231	554	648	42,1	52,6
TOTAL.....	4.683.386	4.549.736	631.165	645.834	13,5	14,2

Custo e frete das mercadorias importadas
Cost and freight of imported merchandise
Coût et fret des marchandises importées

73

ALFÂNDEGAS E POSTOS ADUANEIROS CUSTOMS DISTRICTS DOUANES ET POSTES DOUANIERS	EM CONTOS DE RÉIS, PAPEL IN CONTOS OF REIS, PAPER EN CONTOS DE RÉIS, PAPIER				% do frete sobre o custo % of the freight upon the cost % du fret sur le coût	
	Custo no país de procedência Cost in the country of shipment Coût au Pays de provenance		Frete e despesa até o pórtio de destino Freight and other charges until the port of destination Fret et dépenses jusqu'au port de destination			
	1937	1938	1937	1938	1937	1938
TERRITÓRIO FEDERAL (Acre).....	—	—	—	—	—	—
AMAZONAS:						
Pôrto Velho.....	14	135	2	44	14,3	32,8
Manáus.....	16.646	12.188	3.395	2.450	20,4	20,1
Total.....	16.660	12.323	3.397	2.494	20,4	20,2
PARÁ (Belém).....	42.598	38.672	7.661	7.486	18,0	19,4
MARANHÃO (São Luiz).....	13.770	11.444	2.797	2.155	20,3	18,8
PIAUI (Parnaíba).....	6.813	4.391	1.420	788	20,8	17,9
CEARÁ:						
Camocim.....	34	—	5	—	14,7	—
Fortaleza.....	47.495	31.207	7.955	5.660	16,7	18,1
Total.....	47.529	31.207	7.960	5.660	16,7	18,1
RIO GRANDE DO NORTE (Natal).....	12.895	11.180	2.200	1.665	17,1	14,9
PARAÍBA (Cabedelo).....	34.095	16.268	6.482	2.784	19,0	17,1
PERNAMBUCO (Recife).....	201.924	165.388	30.689	30.493	15,2	18,4
ALAGÓAS:						
Maceió.....	17.418	12.906	3.313	2.260	19,0	17,5
Penedo.....	47	243	3	19	6,4	7,8
Total.....	17.465	13.149	3.316	2.279	19,0	17,3
SERGIPE (Aracajú).....	3.625	3.850	598	607	16,5	15,8
BAÍA:						
Salvador.....	111.758	98.263	15.263	13.483	13,7	13,7
Ilhéus.....	—	897	—	122	—	13,6
Total.....	111.758	99.160	15.263	13.605	13,7	13,8

Custo e frete das mercadorias importadas

Cost and freight of imported merchandise

Coût et fret des marchandises importées

ALFÂNDEGAS E POSTOS ADUANEIROS CUSTOMS DISTRICTS DOUANES ET POSTES DOUANIERS	EM CONTOS DE RÉIS, PAPEL IN CONTOS OF REIS, PAPER EN CONTOS DE RÉIS, PAPIER				% do frete sôbre o custo % of the freight upon the cost % du fret sur le coût	
	Custo no país de procedência Cost in the country of shipment Coût au Pays de provenance		Frete e despesa até o pôrto de destino Freight and other charges until the port of destination Fret et dépenses jusqu'au port de destination		1937	1938
	1937	1938	1937	1938		
ESPÍRITO SANTO (Vitória).....	4.657	3.566	829	702	17,8	19,7
RIO DE JANEIRO (Angra dos Reis)....	13.108	7.636	2.028	1.454	15,5	19,0
PÔRTO DO RIO DE JANEIRO.....	1.933.418	1.921.526	248.632	258.720	12,9	13,5
SÃO PAULO (Santos).....	1.832.386	1.753.878	239.032	246.317	13,0	14,0
PARANÁ:						
Paranaguá.....	42.512	25.111	5.174	3.232	12,0	12,9
Antonina.....	19.593	16.782	2.224	2.389	11,4	14,2
Foz do Iguassú.....	790	723	62	65	7,8	9,0
Total.....	62.895	42.616	7.460	5.686	11,9	13,3
SANTA CATARINA:						
São Francisco.....	20.461	19.735	2.903	3.375	14,2	17,1
Itajaí.....	11.212	14.511	1.579	1.958	14,1	13,5
Florianópolis.....	11.206	8.222	1.908	1.443	17,0	17,6
Total.....	42.879	42.468	6.390	6.776	15,9	16,0
RIO GRANDE DO SUL:						
Rio Grande.....	56.578	92.920	11.286	15.305	19,9	16,5
Pelotas.....	22.265	24.277	3.406	4.293	15,3	17,7
Pôrto Alegre.....	178.203	208.690	26.369	32.194	14,8	15,4
Santa Vitória do Palmar.....	—	48	—	7	—	14,6
Jaguarião.....	416	1.275	25	57	6,0	4,5
Bagé.....	380	1.051	45	52	11,8	4,9
Sant'Ana do Livramento.....	13.966	23.606	1.482	1.320	10,6	5,6
Quaraí.....	34	16	2	2	5,9	12,5
Uruguaiana.....	8.516	8.021	1.582	1.143	18,6	14,3
Itaqui.....	35	4	0	0	0,00	0,00
São Borja.....	8	227	0	6	0,00	2,6
Total.....	280.401	360.135	44.197	54.379	19,3	15,1
MATO GROSSO:						
Ponta Porã.....	95	72	12	5	12,6	6,9
Pôrto Murtinho.....	138	185	26	28	18,8	15,1
Pôrto Esperança.....	768	891	149	132	19,4	14,8
Corumbá.....	3.362	9.684	599	1.604	17,8	16,6
Guajará-Mirim.....	147	47	28	15	19,0	31,9
Total.....	4.510	10.879	814	1.784	18,0	16,4
Total geral da Importação.....	4.683.386	4.549.736	631.165	645.834	13,5	14,2

Câmbio livre à vista sôbre Londres
Free rates of exchange, at
Change libre à vue;

MÊSES MONTHS MOIS	SÔBRE NEW YORK (1)						SÔBRE		
	1937			1938			1937		
	Mínimo	Médio	Máximo	Mínimo	Médio	Máximo	Mínimo	Médio	Máximo
1 - Janeiro.....	16\$254	16\$411	16\$724	17\$301	17\$480	17\$641	119 2 — 128	63 2 — 64 1	3 3 — 256 3
2 - Fevereiro.....	16\$261	16\$312	16\$489	17\$357	17\$582	17\$721	3	3 — 128 3	3 — 128 9
3 - Março.....	16\$139	16\$316	16\$485	17\$341	17\$508	17\$625	3	3 — 256	3 — 256
1º trimestre.....	16\$139	16\$346	16\$724	17\$301	17\$522	17\$721	119 2 — 128 3	3 3 — 3	9 3 — 256 11
4 - Abril.....	15\$718	15\$981	16\$202	17\$313	17\$598	17\$780	3 — 128 23	3 — 32 17	3 — 128 21
5 - Maio.....	15\$358	15\$506	15\$728	17\$564	17\$616	17\$785	3 — 256 45	3 — 128 25	3 — 128 27
6 - Junho.....	15\$140	15\$211	15\$336	17\$331	17\$590	17\$800	3 — 256	3 — 128	3 — 128
2º trimestre.....	15\$140	15\$563	16\$202	17\$313	17\$598	17\$800	3 — 128	3 — 64	3 — 128
1º semestre.....	16\$140	16\$947	16\$724	17\$301	17\$560	17\$800	119 2 — 128 45	19 3 — 256 13	27 3 — 128 7
7 - Julho.....	15\$001	15\$092	15\$201	17\$332	17\$593	17\$648	3 — 256 5	3 — 64 49	3 — 32 55
8 - Agosto.....	14\$933	15\$099	15\$246	17\$320	17\$664	17\$826	3 — 32 1	3 — 256 21	3 — 256 27
9 - Setembro.....	15\$206	15\$318	15\$835	17\$411	17\$719	17\$972	3 — 32	3 — 128	3 — 128
3º trimestre.....	14\$933	15\$168	16\$835	17\$320	17\$660	17\$972	3 — 32	3 — 16	3 — 32
9 meses.....	14\$933	15\$681	16\$724	17\$301	17\$594	17\$972	119 2 — 128 97	7 3 — 64 113	7 3 — 32 9
10 - Outubro.....	15\$864	16\$852	17\$724	17\$334	17\$683	17\$983	2 — 64 81	2 — 128 25	3 — 128 227
11 - Novembro.....	16\$533	17\$260	17\$873	17\$504	17\$689	17\$801	2 — 128 175	2 — 32 95	2 — 256 103
12 - Dezembro.....	17\$199	17\$512	17\$842	17\$627	17\$699	17\$863	2 — 256	2 — 128	2 — 128
4º trimestre.....	15\$864	17\$206	17\$873	17\$334	17\$690	17\$983	87 2 — 128	101 2 — 128	9 3 — 128
2º semestre.....	14\$933	16\$180	17\$873	17\$320	17\$675	17\$983	87 2 — 128	248 2 — 256	7 3 — 32
12 meses.....	14\$933	16\$065	17\$873	17\$301	17\$619	17\$983	87 2 — 128	1 3 — 32	7 3 — 32

(1) Os algarismos deste quadro representam o valor de um dolar americano, papel, em moeda brasileira.

(2) » » » » » » » » do milréis brasileiro em pence ingleses.

(3) » » » » » » » » de uma libra esterlina, papel, em moeda brasileira.

na praça do Rio de Janeiro
sight; Rio de Janeiro on London
Rio de Janeiro sur Londres

LONDRES (2)			SÔBRE LONDRES (3)						
1938			1937			1938			
Mínimo	Médio	Máximo	Máximo	Médio	Mínimo	Máximo	Médio	Mínimo	
283	187	191							
2 —	2 —	2 —	81\$972	80\$419	79\$708	88\$385	87\$974	87\$343	1
256	256	256							
177	23	193							
2 —	2 —	2 —	79\$989	79\$792	79\$369	89\$244	88\$262	87\$172	2
256	32	256							
183	189	25							
2 —	2 —	2 —	79\$980	79\$689	79\$127	88\$449	87\$700	86\$331	3
256	256	32							
177	187	25							
2 —	2 —	2 —	81\$972	79\$792	79\$127	89\$244	87\$967	86\$331	
256	256	32							
181	47	193							
2 —	2 —	2 —	79\$364	77\$576	77\$532	88\$595	87\$797	87\$154	4
256	64	256							
185	189	193							
2 —	2 —	2 —	77\$701	76\$608	75\$863	88\$205	87\$655	87\$201	5
256	256	256							
181	191	203							
2 —	2 —	2 —	75\$622	75\$110	74\$728	88\$595	87\$418	85\$930	6
256	256	256							
181	189	203							
2 —	2 —	2 —	79\$364	76\$418	74\$728	88\$595	87\$616	85\$930	
256	256	256							
177	41	208							
2 —	2 —	2 —	81\$972	78\$069	74\$728	89\$244	87\$792	85\$930	
256	64	256							
187	97	99							
2 —	2 —	2 —	75\$754	74\$927	74\$626	87\$944	86\$991	86\$560	7
256	128	128							
49	199	203							
2 —	2 —	2 —	76\$055	75\$202	74\$711	86\$754	86\$459	85\$913	8
64	256	256							
3	13	57							
2 —	2 —	2 —	79\$169	75\$852	74\$726	87\$294	85\$375	83\$050	9
4	16	64							
187	25	57							
2 —	2 —	2 —	79\$169	75\$294	74\$626	87\$944	86\$257	83\$050	
256	32	64							
177	3	57							
2 —	2 —	2 —	81\$972	77\$186	74\$626	89\$244	87\$269	83\$050	
256	4	64							
199	107	115							
2 —	2 —	2 —	87\$818	83\$252	78\$209	86\$422	84\$660	82\$852	10
256	128	128							
53	1	119							
2 —	2 —	2 —	89\$547	86\$202	83\$211	84\$878	83\$495	81\$975	11
64	8	128							
119	229	237							
2 —	2 —	2 —	89\$396	87\$521	85\$630	84\$089	82\$931	82\$080	12
256	256	256							
199	111	119							
2 —	2 —	2 —	89\$547	86\$050	78\$209	86\$422	83\$704	81\$975	
256	128	128							
187	211	119							
2 —	2 —	2 —	89\$547	81\$577	74\$626	87\$944	84\$972	81\$976	
256	256	128							
177	25	119							
2 —	2 —	2 —	89\$547	79\$175	74\$626	89\$244	86\$353	81\$975	
256	32	128							

PARTE 2.ª

IMPORTAÇÃO GERAL
DE
MERCADORIAS

Pg. 80 a 201

IMPORTAÇÃO GERAL DE MERCADORIAS
GENERAL IMPORTS OF MERCHANDISE
IMPORTATION GÉNÉRALE DE MARCHANDISES

JANEIRO A DEZEMBRO

JANUARY TO DECEMBER

JANVIER A DECEMBRE

MERCADORIAS MERCHANDISE MARCHANDISES	Anos Year Années	Unidade Unit Unité	Quantidade Quantity Quantité	VALOR A BORDO NO BRASIL Value C. I. F. Valeur à bord au Brésil		
				Milréis	Equivalente em ££, ouro Equivalent in ££, gold Equivalent en ££, or	Por unidade em Réis Per unit in Reils Par unité en Réis
CLASSE I.						
0000 { Animais vivos. a Live stock.....	1937	Ton	1.180	6.081.326	45.510	5.1535666
0099 { Animaux vivants.....	1938		23.927	21.254.178	146.982	8885293
0029 { Aves. a Fowls.....	1937	Cabeça head tête	414	122.280	896	2953362
0049 { Oiseaux.....	1938		645	135.804	938	2495182
Aves de canto ou de luxo. Singing birds.....	1937	»	134	75.283	551	5618813
Oiseaux de chant ou de luxe.....	1938		123	37.139	256	3018943
Aves domésticas. Domestic fowls, all kinds.....	1937	»	280	45.615	335	1628910
Oiseaux de basse-cour.....	1938		414	92.710	641	2238934
Aves não especificadas. Fowls, unenumerated.....	1937	»	—	1.382	10	—
Oiseaux non dénommés.....	1938		8	5.955	41	7448375
0050 { Gado para reprodução. a Live-stock, for breeding.....	1937	»	6.962	6.415.685	40.508	9085367
0059 { Animaux pour la reproduction.....	1938		7.644	5.870.276	40.547	7675959
Gado asinino. Asses.....	1937	»	58	30.231	223	5218224
Anes.....	1938		33	47.184	327	1429818
Gado vacum. Bovine.....	1937	»	1.695	2.335.665	17,387	14648366
Espèces bovines.....	1938		2.163	2.654.322	18,336	1:2278148
Gado caprino. Goats.....	1937	»	15	43.892	309	2:9268133
Chèvres.....	1938		—	—	—	—
Gado cavalari. Horse and mares.....	1937	»	334	1.959.990	15,041	5:8688233
Chevaux.....	1938		219	2.008.906	13,879	9:1738086
Gado ovino. Sheep and lambs.....	1937	»	3.893	983.173	7,091	2528548
Moutons.....	1938		5.163	1.044.526	7,207	2028309
Gado suino. Swine.....	1937	»	67	62.734	457	9368328
Porcs.....	1938		66	115.338	798	1:7478545
0060 { Gado para qualquer outro fim. a Cattle for any other purpose.....	1937	»	557	146.980	1,114	2638878
0069 { Bétail pour d'autres usages.....	1938		68.198	14.232.207	98,475	2445548
Gado asinino. Asses.....	1937	»	—	—	—	—
Anes.....	1938		3	3.990	28	1:3308000
Gado vacum Bovine.....	1937	»	526	87.326	655	1668019
Espèce bovines.....	1938		56.529	13.759.322	95,210	2438402

IMPORTAÇÃO GERAL DE MERCADORIAS

81

GENERAL IMPORTS OF MERCHANDISE

IMPORTATION GÉNÉRALE DE MARCHANDISES

CLASSE I { Animais vivos.
Live stock.
Animaux vivants.

JANEIRO A DEZEMBRO
JANUARY TO DECEMBER
JANVIER A DECEMBRE

MERCADORIAS MERCHANDISE MARCHANDISES	Anos Years Années	Unidade Unit Unité	Quantidade Quantity Quantité	VALOR A BORDO NO BRASIL Value C. I. F Valeur à bord au Brésil		
				Milréis	Equivalente em £, ouro Equivalent in £, gold Equivalent en £, or	Por unidade em Réis Per unit in Reïs Par unité en Réis
0060 a 0069 - Gado para qualquer outro fim (cont.)						
Gado caprino.		cabega				
0062 Goats.....	1937	head	—	—	—	—
Chèvres.....	1938	tête	79	60.393	418	764\$468
Gado cavalari.						
0063 Horse and mares.....	1937	»	4	48.596	375	12:149\$000
Chevaux.....	1938	»	17	77.009	532	4:529\$941
Gado muar.						
0065 Mules.....	1937	»	27	11.058	84	409\$555
Mules.....	1938	»	—	—	—	—
Gado ovino						
0066 Sheep and lambs.....	1937	»	—	—	—	—
Moutons.....	1938	»	1.670	331.403	2,287	211\$142
Gado suino.						
0068 Swine.....	1937	»	—	—	—	—
Porcs.....	1938	»	—	—	—	—
0080 { Outros animais vivos.						
a { Other live stock.....	1937	»	—	396.381	2.992	—
0099 { Autres animaux vivants.....	1938	»	63	1.015.891	7.022	12:812\$000
Peixes e outras espécies aquáticas.						
0089 Fish and other aquatic animals.....	1937	»	—	—	—	—
Poissons et autres animaux aquatiques.....	1938	»	—	—	—	—
Cavalos de corrida.						
0093 Race-horse.....	1937	»	—	—	—	—
Chevaux de course.....	1938	»	63	807.156	5,579	12:812\$000
Não especificados.						
0099 Unenumerated.....	1937	—	—	396.381	2,992	—
Non dénommés.....	1938	—	—	208.735	1,443	—

CLASSE II { Matérias primas.
Raw materials.
Matières premières.

JANEIRO A DEZEMBRO
JANUARY TO DECEMBER
JANVIER A DECEMBRE

MERCADORIAS MERCHANDISE MARCHANDISES	Anos Years Années	Unidade Unit Unité	Quantidade Quantity Quantité	VALOR A BORDO NO BRASIL Value C. I. F. Valeur à bord au Brésil		
				Milréis	Equivalente em ££, ouro	Por unidade em Réis
					Equivalent in ££, gold	Per unit in Reís
				Equivalent en ££, or	Par unité en Réis	
CLASSE II.						
0100 { Matérias primas						
a { Raw materials.....	1937	Ton	3.306.493	1.500.541.647	11.937.762	4715962
3999 { Matières premières.....	1938	"	3.157.273	1.496.231.589	10.343.902	4735900
0100 { De origem animal.						
a { Of animal origin.....	1937	Kg	1.755.970	61.698.165	473.649	355136
0999 { D'origine animale.....	1938	"	2.092.588	46.030.210	318.529	225021
0100 { Cabelos e pêlos.						
a { Hair and furs.....	1937	"	318.392	25.923.684	199.817	815419
0199 { Cheveux et poils.....	1938	"	318.205	20.123.819	139.097	635242
0119 { Cerdas.						
Bristles.....	1937	"	19.667	1.637.385	12.481	835256
Poil de porc ou sanglier.....	1938	"	21.218	1.856.015	12.835	875473
0121 { Crina em bruto.						
Horsehair, raw.....	1937	"	168	20.795	162	1238779
Crin, brut.....	1938	"	40	5.904	41	1475600
0127 { Crina preparada.						
Horsehair, prepared.....	1937	"	319	20.947	151	658664
Crin préparé.....	1938	"	41	6.443	45	1575146
0159 { Pêlos finos não especificados.						
Furs, unenumerated.....	1937	"	—	—	—	—
Poil fin, non dénommé.....	1938	"	8.434	55.886	387	68626
0160 { Pêlos de coelho.						
Rabbit hair.....	1937	"	—	—	—	—
Poil de lapin.....	1938	"	216.440	16.086.057	111,191	698700
0161 { Pêlos de castor e semelhantes.						
Beaver hair and similars.....	1937	"	283.690	24.098.740	185,929	848947
Poil de castor et similaires.....	1938	"	23.317	1.697.963	11,728	728820
0169 { Pêlos comuns, não especificados.						
Ordinary hair, unenumerated.....	1937	"	14.498	137.759	1,031	98872
Poils grossiers, non dénommés.....	1938	"	48.616	407.056	2,812	86372
0189 { Desperdícios de pêlos.						
Hair waste.....	1937	"	56	8.058	63	1438892
Déchets de poils.....	1938	"	7	122	1	175428
0199 { Não especificados.						
Unenumerated.....	1937	"	—	—	—	—
Non dénommés.....	1938	"	92	8.373	57	918010
0200 { Despojos de animais.						
a { Animal residues.....	1937	"	117.796	1.367.281	10.436	115607
0299 { Dépouilles d'animaux.....	1938	"	86.901	976.861	6,745	115241
0209 { Barbatanas em bruto.						
Whalebone, raw.....	1937	"	1	60	1	608000
Baleines brutes.....	1938	"	10	175	1	175500

CLASSE II { Matérias primas.
Raw materials
Matières premières

JANEIRO A DEZEMBRO
JANUARY TO DECEMBER
JANVIER A DECEMBRE

MERCADORIAS MERCHANDISE MARCHANDISES	Anos Years Années	Unidade Unit Unité	Quantidade Quantity Quantité	VALOR A BORDO NO BRASIL Value C. I. F. Valeur à bord au Brésil		
				Milréis	Equivalent em ££, ouro	Por unidade em Réis
					Equivalent in ££, gold	Per unit in Reis
				Equivalent en ££, or	Par unité en Réia	
0100 a 0999 - De origem animal (continuação).						
0200 a 0299 - Despojos animais (continuação)						
0241						
Espanjas em bruto.	1937	Kg	1.957	129.780	979	668315
Ordinary sponges.....	1938		369	21.462	168	668292
Eponges ordinaires.....						
0249						
Espanjas não especificadas.	1937	"	551	28.064	212	508932
Sponges, unenumerated.....	1938		129	7.658	54	698364
Eponges non dénommées.....						
0259						
Madrepérola.	1937	"	105.303	1.030.825	7.904	98788
Mother-of-pearl.....	1938		81.937	826.664	5.710	108089
Nacre de perles.....						
0264						
Marfim.	1937	"	313	36.344	284	1168115
Ivory.....	1938		743	84.541	584	1138783
Ivoire.....						
0266						
Ossos de citha.	1937	"	4.038	27.247	206	68747
Bone of cuttle fish.....	1938		3.558	28.489	196	85007
Os de seiche.....						
0272						
Pérolas cultivadas.	1937	—	—	58.334	437	—
Pearls, cultivated.....	1938		—	1.802	12	—
Perles cultivées.....						
0276						
Pérolas soltas.	1937	—	—	10.303	78	—
Pearls, loose.....	1938		—	2.000	13	—
Perles, détachées.....						
0299						
Não especificados.	1937	Kg	5.633	46.324	335	88223
Unenumerated.....	1938		155	1.070	7	68903
Non dénommés.....						
0300						
a { Corpos graxos.	1937	"	265.159	1.069.784	8.204	45034
Oil materials.....	1938		192.204	1.147.338	7.943	55969
Produits oléagineux.....						
0311						
Cêra em bruto.	1937	"	1.105	16.379	127	148822
Wax, raw.....	1938		1.398	18.914	130	138529
Cire brute.....						
0316						
Cêra preparada para dentista.	1937	"	5.108	149.591	1.149	298287
Wax for dental purpose.....	1938		5.538	197.496	1.365	358661
Cire pour dentiste.....						
0317						
Cêra para calçados.	1937	"	2.720	39.746	294	148612
Boot blacking.....	1938		1.198	21.772	152	188173
Cirage pour chaussures.....						
0332						
Espermacete.	1937	"	867	13.529	102	158604
Spermaceti.....	1938		771	11.233	78	148569
Blanc de baleine.....						
0333						
Estearina.	1937	"	Vide n.º 0332	—	—	—
Stearine.....	1938		426	3.772	26	88854
Stearine.....						

CLASSE II { Matérias primas.
Raw materials
Matières premières

JANEIRO A DEZEMBRO
JANUARY TO DECEMBER
JANVIER A DECEMBRE

MERCADORIAS MERCHANDISE MARCHANDISES	Anos Years Années	Unidade Unit Unité	Quantidade Quantity Quantité	VALOR A BORDO NO BRÁSIL Value C. I. F. Valeur à bord au Brésil		
				Milréis	Equivalente em ££, ouro Equivalent in ££, gold Equivalent en ££, or	Por unidade em Réis Per unit in Reia Par unité en Réis
0100 a 0999 - De origem animal (continuação)						
0300 a 0399 - Corpos graxos (continuação)						
Lanolina.						
0334 Lanoline.....	1937	Kg	19.359	109.226	833	58642
Lanoline.....	1938		13.456	88.932	615	68609
Sêbo comum.						
0337 Tallow.....	1937	"	134.304	223.789	1,709	18666
Suif.....	1938		26.871	66.615	669	38595
Graxas sólidas ou semi-sólidas, não especificadas.						
0339 Solid or semi-solid grease, unenumerated..	1937	"	Vide n.º 0334	—	—	—
Grasses solides et semi-solides, non dénommées.....	1938		11.720	43.069	297	38674
Óleo de fígado de bacalháu, em bruto.						
0353 Cod liver oil, raw.....	1937	"	80.296	421.041	3,248	58243
Huilo de foie de morue, brute.....	1938		93.102	484.616	3,359	58205
Óleo para lubrificação.						
0365 Lubricating oil.....	1937	"	21.191	94.802	730	48473
Huile de graissage.....	1938		10.061	57.630	398	58728
Óleos não especificados.						
0369 Oils, unenumerated.....	1937	"	209	1.681	12	88043
Huiles non dénommées.....	1938		3.304	39.027	270	118812
Não especificados.						
0399 Unenumerated.....	1937	"	Vide n.º 0369	—	—	—
Non dénommés.....	1938		24.359	84.262	584	38459
0500 { Pêles e couros.						
a { Skins and bides.....	1937	"	365.167	30.445.108	233,163	838373
0699 Peaux et cuirs.....	1938		502.347	21.549.044	148,955	428897
Pêles não especificadas.						
0599 Skins, unenumerated.....	1937	"	140.075	1.523.635	11,475	108877
Peaux non dénommées.....	1938		345.250	2.690.635	18,602	78793
Pêles de luxo.						
0611 Ornamental furs.....	1937	"	5.903	4.738.563	36,392	8028738
Peaux à parure.....	1938		7.806	3.937.472	27,228	5048416
Camurça, marroquin e semelhantes.						
0692 Chamoia, morocco and similars.....	1937	"	21.299	3.789.719	29,261	1778929
Chamois, marouquin et similaires.....	1938		12.538	2.048.854	14,177	1638411
Pêles e couros tintos, engraxados, graneados ou não.						
0698 Skins and hides, dyed, grained or not.....	1937	"	186.022	19.175.132	146,833	1038079
Peaux et cuirs teints, vernis, grainée ou non.	1938		102.516	10.843.861	74,928	1058777
Couros não especificados.						
0699 Hides, unenumerated.....	1937	"	11.868	1.218.059	9,202	1028633
Cuirs non dénommés.....	1938		34.237	2.028.222	14,020	698240

IMPORTAÇÃO GERAL DE MERCADORIAS

85

GENERAL IMPORTS OF MERCHANDISE — IMPORTATION GÉNÉRALE DE MARCHANDISES

CLASSE II { Matérias primas.
Raw materials
Matières premières

JANEIRO A DEZEMBRO
JANUARY TO DECEMBER
JANVIER A DECEMBRE

MERCADORIAS MERCHANDISE MARCHANDISES	Anos Years Années	Unidade Unit Unité	Quantidade Quantity Quantité	VALOR A BORDO NO BRASIL Value C. I. F. Valeur à bord au Brésil		
				Milréis	Equivalente em £, ouro	Por unidade em Réis
					Equivalent in £, gold	Per unit in Reus
				Equivalent en £, or	Par unit en Réis	
0100 a 0999 - De origem animal (continuação)						
0700 a 0799						
Penas Feathers.....	1937	Kg	79	33.271	257	4215152
Plumes.....	1938		409	38.131	264	935230
Penas de galo para enfeites Feathers of cock for trimmings.....	1937	Grams	11.536	17.654	135	18530
Plumes de coq. pour ornement.....	1938		9.895	15.411	106	18557
Penas para enchimento Feathers for stuffing.....	1937	Kg	63	11.245	89	1788492
Plumes pour remplissage.....	1938		50	6.000	42	1208000
Penas para espanadores Feathers for ousters.....	1937	"	Vide n.º 0739	—	—	—
Plumes pour plumeaux.....	1938		300	13.098	91	438660
Não especificadas Un numerated.....	1937	"	5	4.372	33	8748400
N.º n.º dénommés.....	1938		50	3.622	25	728440
0800 a 0899						
Produtos não classificados Products, unclassified.....	1937	"	686.745	2.836.812	21,599	45131
Produits non classifiés.....	1938		957.615	1.359.461	9,400	15120
Aju. os orgânicos, não especificados Organic manures, unenumerated.....	1937	"	140	1.238	8	88842
Engrais organiques, non dénommés.....	1938		227	490	3	28158
Guano.....	1937	"	530.000	26.236	204	8049
Guano.....	1938		870.000	29.494	204	8033
Albuminas Albumines.....	1937	"	80.965	1.623.378	12,328	208050
Albumines.....	1938		11.470	260.139	1,799	228679
Matérias gelatinosas Gelatin and similars.....	1937	"	57.514	776.340	5,939	138498
Gélatine et similaires.....	1938		56.135	804.735	5,564	148335
Visceras Viscera and similar residues.....	1937	"	14.115	382.301	2,917	278084
Viscères et dépouilles similaires.....	1938		16.228	230.149	1,591	148182
Sangue seco, Dry blood.....	1937	"	Vide n.º 0899	—	—	—
Sang. sec.....	1938		3.102	25.113	174	88095
Não especificados, Unenumerated.....	1937	"	4.011	27.319	203	68811
N.º n.º dénommés.....	1938		453	9.341	65	208620

CLASSE II { Matérias primas.
Raw materials
Matières premières

JANEIRO A DEZEMBRO
JANUARY TO DECEMBER
JANVIER A DECEMBRE

MERCADORIAS MERCHANDISE MARCHANDISES	Anos Years Années	Unidade Unit Unité	Quantidade Quantity Quantité	VALOR A BORDO NO BRASIL Value C. I. F. Valeur à bord au Brésil			
				Milréis	Equivalente em £, ouro	Por unidade em Réis	
					Equivalent in £, gold	Per unit in Reils	
				Equivalent en £, or	Par unité en Réis		
0100 a 0999 - De origem animal (continuação)							
0900 a 0999	{ Matérias primas e preparações não classificadas para as indústrias. Unclassified raw materials and preparations for industry. Matières premières et préparations non classifiées pour l'industrie.	1937	Kg	2 626	22.225	173	85463
		1938		34.907	885.556	6,125	253369
0909	Carvão. Cbarcoal. Cbarbon.	1937	"	871	5.236	40	68011
		1938		461	2.408	18	58223
0919	Côres ou corantes. Colours or colourings. Couleurs et colorants.	1938	"	1.755	16.989	133	98680
		1938		1.644	17.652	122	108737
0977	Fixadores de perfume. Fixatives for scents. Fixateurs de parfums.	1937	"	—	—	—	—
		1938		2	740	5	3708000
0993	Coalho. Rennet. Présure.	1937	"	—	—	—	—
		1938		32.565	862.255	5,963	268477
0999	Não especificadas. Unenumerated. Non-dénommes.	1937	"	—	—	—	—
		1938		235	2.501	17	108642
1000 a 1999	De origem vegetal. Of vegetable origin. D'origine végétale.	1937	"	149.665.280	189.317.074	1.445.580	13265
		1938		127.547.139	196.954.094	1.361,515	14554
1000 a 1099	{ Vegetais próprios para medicina, indústrias e outros usos. Vegetables for medicine, industry and other purposes. Végétaux pour la médecine, l'industrie et pour autres usages.	1937	"	3.884.314	19.499.175	145.685	58020
		1938		2.241.288	14.330.450	99,027	68394
1009	Plantas vivas. Living plants. Plantes vivantes.	1937	"	8.977	111.745	862	128447
		1938		30.129	247.623	1,709	88218
1019	Cortiça. Corks. Liège.	1937	"	146.566	597.514	4,671	48076
		1938		139.210	409.339	3,453	35586
1033	Fumo em folha. Tobacco, leaf. Tabac en feuilles.	1937	"	348.792	6.308.700	48,164	188345
		1938		133.372	4.402.129	30,429	338006
1054	Lúpulo. Hops. Houblon.	1937	"	586.124	7.673.941	57,154	138092
		1938		364.121	5.796.280	40,043	158918

IMPORTAÇÃO GERAL DE MERCADORIAS

87

GENERAL IMPORTS OF MERCHANDISE

IMPORTATION GÉNÉRALE DE MARCHANDISES

CLASSE II { Matérias primas.
Raw materials
Matières premières

JANEIRO A DEZEMBRO
JANUARY TO DECEMBER
JANVIER A DECEMBRE

MERCADORIAS MERCHANDISE MARCHANDISES	Anos Years Années	Unidade Unit Unité	Quantidade Quantity Quantité	VALOR A BORDO NO BRASIL Value C. I. F. Valeur à bord au Brésil		
				Mitréis	Equivalente em £, ouro	Por unidade em Réis
					Equivalent in £, gold	Per unit in Reís
				Equivalent en £, or	Par unité en Reís	
1000 a 1999 - De origem vegetal (continuação)						
1000 a 1099 - Vegetais próprios para medicina e outros usos (continuação)						
Cascas, folhas e semelhantes para medicina. Barks, leaves and similars for medicinal purpose.....	1937	Kg	310.159	2.234.821	16,991	78204
Écorces, feuilles et similaires à usage en médecine.....	1938		261.438	2.077.270	14.359	78945
Batatas para plantio. Potatoes for sowing.....	1937	"	2.392.020	2.118.612	15,128	\$885
Pommes de terre, à ensemercer.....	1938		1.292.652	1.167.076	8,062	\$902
Não especificados. Unenumerated.....	1977	"	91.636	363.842	2,715	38970
Non dénommés.....	1938		20.366	140.733	972	68910
1100 { Caules não lenhosos. a Stalks, nonligneous.....	1937	"	419.136	2.417.769	18,479	57768
1199 Tiges non ligneuses.....	1938		277.914	1.482.394	10,250	53334
Cana da Índia e bambú. Indian cane and bamboo.....	1937	"	270	1.558	11	58770
Canne de l'Inde et bambou.....	1938		476	4.023	28	88451
Cipó. Lianas.....	1937	"	10	243	2	248300
Lianes.....	1938		—	—	—	—
Junco ou rotim em bruto. Rush and rattan, raw.....	1937	"	16.899	68.994	518	48082
Jonc et rotin, en brut.....	1938		3.153	22.678	155	78192
Junco ou rotim, em palhinhas. Rush and rattan, prepared.....	1937	"	72.273	1.785.286	13,604	248702
Jonc et rotin, préparés.....	1938		45.068	1.080.309	7,469	238970
Vime. Osiers.....	1937	"	329.684	561.688	4,344	18703
Osier.....	1938		229.212	375.172	2,597	18636
Não especificados. Unenumerated.....	1937	"	—	—	—	—
Non dénommés.....	1938		5	212	1	428400
1200 { Fibras e matérias filamentosas. a Fibrous materials.....	1937	"	3.652.989	7.233.629	55,761	15980
1299 Matières filamenteuses.....	1938		4.961.792	9.545.086	66,004	19324
Em fio. Yarn.....	1937	"	2	362	3	1818000
Fil.....	1938		—	—	—	—
Palha de côco (Cairo). Coconut-fibre (Coir).....	1937	"	—	—	—	—
Fibre de coco (Coir).....	1938		5.076	11.956	83	28361

CLASSE II { Matérias primas.
Raw materials.
Matières premières.

JANEIRO A DEZEMBRO
JANUARY TO DECEMBER
JANVIER A DECEMBRE

MERCADORIAS MERCHANDISE MARCHANDISES	Anos Years Années	Unidade Unit Unité	Quantidade Quantity Quantité	VALOR A BORDO NO BRASIL Value C. I. F. Valeur à bord au Brésil		
				Milréis	Equivalente em £L, ouro	Por unidade em Réis
					Equivalent in £L, gold	Per unit in Reís
				Equivalent in £L, or	Par unit Par unité en Réis	
1.000 a 1.999 - De origem vegetal (continuação)						
1.200 a 1.299 - Fibras e matérias filamentosas (continuação)						
Crina vegetal ou zóstera marina.	1937	Kg	—	—	—	—
Excelaior or zoatera marina.	1938		8	1.527	11	190875
Crin végétal ou zostère marine.						
Palha do Chile.	1937	"	Vide n.º 1259	—	—	—
Straw, Chilen.	1938		46	15.543	107	337891
Paille du Chili.						
Palhas para chapéus e semelhantes.	1937	"	2.338	69.425	545	298694
Straw for hats.	1938		5.380	143.131	990	268604
Paille pour la confection de chapeaux.						
Palha para cigarros.	1937	"	15.708	287.307	2,186	188290
Corn leaf for cigarettes.	1938		14.287	282.695	1,954	198786
Paille de maïs pour cigarettes.						
Palha para vassouras.	1937	"	1.505.947	1.339.355	10,527	8889
Straw for brooms.	1938		1.738.924	2.063.994	14,275	18186
Paille à balais.						
Palha em tubos para bebidas.	1937	"	394	8.592	69	218807
Drinking straws.	1938		697	22.980	159	328969
Chalumeaux.						
Esparto.	1937	"	2.119	3.862	30	18822
Sparte.	1938		4	230	2	578500
Manilha.						
Manilla fibre.	1937	"	698.053	1.752.652	13,581	28510
Fibre de manille.	1938		1.168.484	2.627.598	18,178	28248
Pita.						
Pita.	1937	"	123.535	690.784	5,254	58591
Pite.	1938		88.927	566.587	3,917	68371
Sisal ou agave.						
Sisal and Tampico fibre.	1937	"	1.261.107	2.800.680	21,468	28331
Fibre d'agave ou de Tampico.	1938		1.925.688	3.772.415	26,076	18958
Não especificadas.						
Unenumerated.	1937	"	103.786	280.610	2,098	28703
Non dénommées.	1938		14.271	36.400	252	28550
1300 { Corpos graxos.	1937	"	582.736	2.289.599	17,224	38929
a Oil materials.	1938		625.495	2.806.880	19,421	45487
1399 { Produits oléagineux.						
Cera da China.	1937	"	2.566	12.624	96	48919
China wax.	1938		180	647	5	38594
Cire de Chine.						
Óleo de linhaça.	1937	"	180.227	592.551	4,534	38287
Linseed oil.	1938		106.170	377.371	2,607	38554
Huile de lin.						

IMPORTAÇÃO GERAL DE MERCADORIAS

89

GENERAL IMPORTS OF MERCHANDISE

IMPORTATION GÉNÉRALE DE MARCHANDISES

CLASSE 11 { Matérias primas.
Raw materials.
Matières premières.

JANEIRO A DEZEMBRO
JANUARY TO DECEMBER
JANVIER A DECEMBRE

MERCADORIAS MERCHANDISE MARCHANDISES	Anos Years Années	Unidade Unit Unité	Quantidade Quantity Quantité	VALOR A BORDO NO BRASIL Value C. I. F. Valeur à bord au Brésil				
				Milréis	Equivalente em £, ouro	Por unidade em Réis		
					Equivalent in £, gold	Per unit in Reis		
				Equivalent in £, or	Par unité en Réis			
1.000 a 1.999 - De origem vegetal (continuação)								
1300 a 1399 - Corpos graxos (continuação)								
Óleo de amêndoas.								
1352	1937	Kg	8.785	194.931	1,458	22\$185		
	1938		5.579	150.364	1,040	26\$951		
Óleo de palma.								
1356	1937	»	3.174	5.921	44	1\$865		
	1938		95.121	234.483	1,622	2\$465		
Óleo de caroço de algodão.								
1362	1937	»	161.892	455.619	3,218	2\$814		
	1938		40.161	104.158	720	2\$503		
Óleo de mamona.								
1367	1937	»	Vide n.º 1369	—	—	—		
	1938		1.302	25.787	178	19\$805		
Óleo de oliveira, em bruto.								
1368	1937	»	Vide n.º 4468	—	—	—		
	1938		246.312	1.252.766	8,676	5\$086		
Óleos fixos líquidos, não especificados.								
1369	1937	»	226.092	1.027.953	7,874	4\$547		
	1938		117.576	617.594	4,270	5\$252		
Sêbo.								
1389	1937	»	Vide n.º 1313	—	—	—		
	1938		10.303	30.102	208	2\$896		
Não especificados.								
1399	1937	»	—	—	—	—		
	1938		2.701	13.608	95	5\$038		
1500	a	Madeiras.	1937	»	1.413.626	2.795.168	21,187	1\$977
1599		Bois	1938					
Pinho.								
1546	1937	»	395.921	438.079	3,333	1\$106		
	1938		314.313	396.050	2,732	1\$260		
Peças aplainadas para postes.								
1554	1937	»	Vide n.º 1559	—	—	—		
	1938		10.703	20.264	141	1\$893		
Peças aparelhadas para construção.								
1559	1937	»	421.799	872.223	6,614	2\$067		
	1938		17.067	71.040	492	4\$162		
Peças aparelhadas para aviação.								
1566	1937	»	Vide n.º 1559	—	—	—		
	1938		17.197	148.833	1,027	8\$654		
Peças aparelhadas para máquinas.								
1569	1937	»	Vide n.º 1559	—	—	—		
	1938		16.240	38.018	263	2\$341		

CLASSE II { Matérias primas.
Raw materials
Matières premières

JANEIRO A DEZEMBRO
JANUARY TO DECEMBER
JANVIER A DECEMBRE

MERCADORIAS MERCHANDISE MARCHANDISES	Anos Years Années	Unidade Unit Unité	Quantidade Quantity Quantité	VALOR A BORDO NO BRASIL Value C. I. F Valeur à bord au Brésil		
				Milréis	Equivalente em £, ouro	Por unidade em Réis
					Equivalent in £, gold	Per unit in Reia
				Equivalent in £, or	Par unité en Réia	
1.000 a 1.999 - De origem vegetal (continuação)						
1500 a 1599 - Madeiras (continuação)						
Peças aparelhadas, para obras n. esp. Wood, prepared for other purposes. Bois préparé pour usage non dénommé.	1937 1938	Kg	— 102.059	— 369.905	— 2,559	— 38624
Madeiras compensadas. Plywood. Bois contreplaqué.	1937 1938	»	452 36.751	9.856 91.666	69 634	218805 28494
Madeiras em bruto. Wood, rough. Bois brut.	1937 1938	»	92.685 51.533	348.367 123.790	2,619 857	38758 28402
Madeiras serradas, em tábuas. Wood boards, sawn. Bois sciés, en planches.	1937 1938	»	205.407 185.114	626.495 708.794	4,818 4,896	38050 38828
Madeiras artificiais (celotex, etc.). Artificial wood (celotex, etc.) Bois artificiel (celotex, etc.)	1937 1938	»	255.129 393.451	497.050 856.783	3,709 5,924	18684 28177
Não especificadas. Unenumerated. Non dénommés.	1937 1938	»	2.233 50.422	3.098 212.180	25 1,471	18387 48208
1600 { Sementes, bagas, grãos, frutos e semelhantes a Seeds, berries, grains, fruits and similars. 1699 { Sementes, graines, fèves, fruits et similaires	1937 1938	»	19.957.871 16.430.075	18.046.064 14.066.874	138,230 97,221	8904 8856
Sementes de linho ou linhaça. Flax seed. Graines de lin.	1937 1938	»	17.631.497 14.285.700	14.581.193 10.478.371	111,925 72,420	8826 8733
Sementes próprias para medicina. Seeds for medicinal purpose. Graines pour usage de la médecine.	1937 1938	»	37.232 28.142	379.649 353.753	2,909 2,446	108196 128570
Jarina ou marfim vegetal. Jarina or vegetable ivory. Corozo ou jarina.	1937 1938	»	1.765.575 1.558.660	1.248.604 1.140.574	9,584 7,884	8707 8731
Sementes para agricultura. Seeds for agriculture. Graines pour l'agriculture.	1937 1938	»	514.724 543.695	1.784.304 1.973.744	13,425 13,639	38466 38630
Não especificados. Unenumerated. Non dénommés.	1937 1938	»	8.843 13.878	52.314 120.432	387 832	58914 88077
1800 { Produtos não classificados. a Products, unclassified. 1899 { Produits non classifiés.	1937 1938	»	14.161.498 14.434.669	27.430.092 21.985.553	213,922 152,036	18937 18523
Amidos ou féculas amiláceas. Starch and amyloseous feculae. Amidons ou féculas amylosees.	1937 1938	»	Vide n.º 1839 21.463	— 72.115	— 498	— 38359

IMPORTAÇÃO GERAL DE MERCADORIAS

91

GENERAL IMPORTS OF MERCHANDISE

IMPORTATION GÉNÉRALE DE MARCHANDISES

CLASSE II { Matérias primas.
Raw materials
{ Matières premières

JANEIRO A DEZEMBRO
JANUARY TO DECEMBER
JANVIER A DECEMBRE

MERCADORIAS MERCHANDISE MARCHANDISES	Anos Years Années	Unidade Unit Unité	Quantidade Quantity Quantité	VALOR A BORDO NO BRASIL Value C. I. F. Valeur à bord au Brésil		
				Milréis	Equivalente em ££, ouro Equivalent in ££, gold Equivalent en ££, or	Por unidade em Réis Per unit in Réis Par unité en Réis
1.000 a 1.999 - De origem vegetal (continuação)						
1800 a 1899 - Produtos não classificados (continuação)						
1839 Colas vegetais. Vegetable glues..... Colles végétales.....	1937 1938	Kg	181.918 49.215	415.971 170.739	3,143 1,181	2\$569 3\$469
1850 Goma adragante. Tragacanth gum..... Gomme adragante.....	1937 1938	"	Vide n.º 1839 44.803	— 929.334	— 8,428	— 20\$742
1851 Goma arábica. Arabic gum..... Gomme arabique.....	1937 1938	"	322.449 412.464	1.454.286 1.668.628	11,070 11,536	4\$510 4\$945
1855 Goma luca. Sbellac..... Laque ou vernis de la Chine.....	1937 1938	"	656.579 366.442	3.254.105 1.955.564	25,108 13,520	4\$956 5\$336
1856 Resinas de pinho, «bourgogne» e colofónia. Pine resins, burgundy and colophony..... Résines de pin, bourgogne et colophane.....	1937 1938	"	Vide n.º 1857 93.551	— 255.705	— 1,768	— 2\$733
1857 Resina negra de pinho. Black-gum (pitch)..... Brai.....	1937 1938	"	12.734.097 13.196.249	20.027.779 14.961.799	157,128 103,481	1\$572 1\$133
1858 Tragol ou tragasol. Tragon and tragasol..... Tragon et tragasol.....	1937 1938	"	7.108 11.406	62.936 103.908	479 713	8\$854 9\$109
1859 Gomas, resinas e bálsamos naturais. Gums, resins and balsams, natural..... Gommes, résines et baumes naturels.....	1937 1938	"	169.761 113.878	1.495.611 864.057	11,467 5,968	8\$810 7\$557
1881 Bôrra de azeite ou de vinho. Oil or wine lees..... Lie d'huile ou de vin.....	1937 1938	"	19.983 —	53.695 —	432 —	2\$657 —
1887 Ópio em bruto ou sólido. Opium, raw or solid..... Opium à l'état brut ou solide.....	1937 1938	"	403 124	98.768 33.767	753 234	245\$981 27\$314
1889 Sumos ou sucos não especificados. Vegetable extracts, unenumerated..... Sucs et jua végétaux non dénommés.....	1937 1938	"	23.598 26.551	169.072 204.970	1,267 1,415	7\$164 7\$719
1895 Glucose. Glucose..... Glucose.....	1937 1938	"	19.536 22.899	173.101 260.550	1,329 1,600	8\$960 11\$378
1899 Não especificados. Unenumerated..... Non dénommés.....	1937 1938	"	48.068 75.624	224.768 504.417	1,746 3,489	4\$379 6\$970

CLASSE II { Matérias primas.
Raw materials
Matières premières

JANEIRO A DEZEMBRO
JANUARY TO DECEMBER
JANVIER A DECEMBRE

	MERCADORIAS MERCHANDISE MARCHANDISES	Anos Years Années	Unidade Unit Unité	Quantidade Quantity Quantité	VALOR A BORDO NO BRASIL Value C. I. F. Valeur à bord au Brésil		
					Milréis	Equivalente em £, ouro Equivalent in £, gold Equivalent en £, or	Por unidade em Réis Per unit in Reits Par unité en Réis
1.000 a 1.999 - De origem vegetal (continuação)							
1900 a 1999	{ Matérias primas e preparações não classifica- ficadas para as indústrias. Unclassified raw materials and preparations for industry..... Matières premières et préparations non clas- sifiées pour l'industrie.....	1937 1938	Kg	105.593.110 87.381.056	109.605.578 129.699.534	835,092 896,560	16038 16484
1900	Carvões ativos. Active carbons..... Charbons activés.....	1937 1938	"	406.717 290.564	1.466.767 946.461	11,210 6,544	38606 38257
1909	Carvões não especificados. Carbons, unenumerated..... Charbons non dénommés.....	1937 1938	"	Vide n.º 1900 8.833	— 43.145	— 293	— 48884
1915	Índigo ou anil. Indigo or laundry blue..... Indigo.....	1937 1938	"	1.907 1.011	25.376 27.012	195 186	138319 268718
1919	Côres ou corantes. Colours or colourings..... Couleurs et colorants.....	1937 1938	"	13.194 32.882	119.277 245.467	907 1,696	98040 79465
1921	Caramelo ou côr de açúcar. Caramel or colour of sugar..... Caramel ou couleur de sucre.....	1937 1938	"	— 136.027	— 343.780	— 2,376	— 28527
1950	Amidos soláveis para indústria textil. Soluble starches for textile industry..... Amidons solubles pour l'industrie textile....	1937 1938	"	112.553 147.834	346.998 521.031	2,690 3,600	38082 38524
1963	Extrato de quebracho. Quebracho extract..... Extrait de quebracho.....	1937 1938	"	2.962.496 3.191.904	3.712.680 3.800.472	28,385 26,271	18253 18190
1977	Labdana ou ledana. Labdanum or ladanum..... Labdanium ou ladanium.....	1937 1938	"	— 7	— 1.987	— 14	— 2838857
1980	Água-rás natural. Natural turpentine..... Térébenthine naturelle.....	1937 1938	"	856.428 494.345	2.347.614 1.469.671	18,153 10,163	28741 28972
1990	Acetil-celulose. Acetate of cellulose..... Acétate de cellulose.....	1937 1938	"	974.369 1.923.649	10.952.704 25.922.448	83,934 179,230	118240 138475
1991	Celulose para fabricação do papel. Cellulose for paper manufacture..... Cellulose pour la fabrication du papier.....	1937 1938	"	59.973.449 80.988.482	87.409.124 94.191.092	664,871 651,065	8874 18163
1992	Celulose em blocos ou placas para filtrar. Cellulose in blocks or plates for filtering.... Cellulose en blocs ou plaques pour filtrer....	1937 1938	"	5.843 9.494	59.702 96.549	455 669	108217 108169

CLASSE II { Matérias primas.
Raw materials
Matières premières

JANEIRO A DEZEMBRO
JANUARY TO DECEMBER
JANVIER A DECEMBRE

MERCADORIAS MERCHANDISE MARCHANDISES	Anos Years Années	Unidade Unit Unité	Quantidade Quantity Quantité	VALOR A BORDO NO BRASIL Value C. I. F. Valeur à bord au Brésil		
				Milréis	Equivalente em ££, ouro Equivalent in ££, gold Equivalent en ££, or	Por unidade em Réis Per unit in Reïs Par unité en Réis
1000 a 1999 - De origem vegetal (continuação)						
1900 a 1999 - Matérias primas e preparações não classificadas para as indústrias (continuação)						
Essências.						
1993 Essences.....	1937	Kg	27.700	2.382.548	18,249	868012
Essences.....	1938		15.703	1.467.261	10,142	938438
Extratos colorantes e curtientes não especificados.						
1994 Colouring and tanning extracts, unenumerated.....	1937	"	36.475	161.195	1,243	48419
Extraits colorants et tannants, non dénommés.....	1938		17.296	91.322	631	58279
Lacas de qualquer côr.						
1996 Lacs of any colour.....	1937	"	4.130	100.611	783	248301
Laques de toute couleur.....	1938		Vide n.º 3929	—	—	—
Pixe de alcatrão.						
1997 Tar pitch.....	1937	"	176.442	213.851	1,677	18212
Poix de goudron.....	1938		69.316	99.467	687	18434
Preparações para cervejeiros.						
1998 Preparations for brewers.....	1937	"	41.407	307.131	2,340	78417
Préparations pour brasseurs.....	1938		37.759	312.585	2,161	88278
Não especificadas.						
1999 Unenumerated.....	1937	"	—	—	—	—
Non dénommées.....	1938		15.950	119.784	827	78509
2000 { De origem mineral, a Of mineral origin.....	1937	"	3.108.838.585	987.175.358	7,558,649	\$318
2999 { D'origine minérale.....	1938		2.987.237.538	962.051.094	6,650,796	\$322
2000 { Pedras e terras, a Stones and earths.....	1937	"	15.428.966	10.232.505	78,330	5663
2099 { Pierres et terres.....	1938		16.251.175	11.096.916	76,688	5683
Abrasivos.						
2009 Abrasives.....	1937	"	100.423	328.328	2,514	38269
Abrasifs.....	1938		107.127	415.009	2,870	38873
Amianto ou asbesto.						
2019 Amiantus or asbestos.....	1937	"	40.790	122.831	944	38000
Amiante ou asbesto.....	1938		66.677	188.150	1,299	28817
Areia ou sílica.						
2029 Sand or silica.....	1937	"	444.047	444.594	3,435	18001
Sable ou silica.....	1938		487.684	943.408	6,507	18904
Argilas não especificadas.						
2039 Pottery clay, unenumerated.....	1937	"	1.596.230	1.059.865	8,141	\$664
Argiles non dénommées.....	1938		1.171.467	976.988	6,752	\$838
Mármore, alabastro, pórfiro e semelhantes.						
2050 Marble, alabaster, porphyry and similars.....	1937	"	6.148.615	2.960.921	22,561	\$481
Marbre, albâtre, porphyre et similaires.....	1938		8.449.443	4.478.851	30,946	\$530

CLASSE II { Matérias primas.
Raw materials
Matières premières

JANEIRO A DEZEMBRO
JANUARY TO DECEMBER
JANVIER A DECEMBRE

MERCADORIAS MERCHANDISE MARCHANDISES	Anos Years Années	Unidade Unit Unité	Quantidade Quantity Quantité	VALOR A BORDO NO BRASIL Value C. I. F. Valeur à bord au Brésil		
				Milréis	Equivalente em ££, ouro	Por unidade em Réis
					Equivalent in ££, gold	Per unit in Réis
				Equivalent en ££, or	Par unité en Réis	
2000 a 2999 - De origem mineral (continuação)						
2000 a 2099 - Pedras e terras (continuação)						
Giz ou greda, em bruto.						
2064 Chalk, rough.....	1937	Kg	4.257.342	1.662.875	12,780	\$390
Craie brute.....	1938		3.186.478	1.229.866	8,505	\$385
Giz ou greda, preparados.						
2065 Chalk, prepared.....	1937	"	81.994	152.142	1,177	18923
Craie préparée.....	1938		27.550	84.541	583	38068
Giz branco para escrever.						
2066 Writing white chalk.....	1937	"	Vide n.º 2065	—	—	—
Craie blanche pour écrire.....	1938		981	17.078	119	17\$408
Pedras não especificadas.						
2079 Stones, unenumerated.....	1937	"	1.253.447	1.144.719	8,753	\$913
Pierres non dénommées.....	1938		1.228.170	950.975	6,570	\$774
Borax natural.						
2081 Borax, natural.....	1937	"	Vide n.º 2099	—	—	—
Borax naturel.....	1938		67.072	101.038	701	1\$506
Criolito.						
2082 Cryolite.....	1937	"	357.408	1.183.044	8,952	\$3310
Cryolite.....	1938		121.394	424.737	2,938	\$3498
Gesso em bruto.						
2085 Gypsum, raw.....	1937	"	Vide n.º 2064	—	—	—
Plâtre brut.....	1938		176.658	142.153	984	\$804
Gesso para dentista.						
2086 Gypsum for dental purpose.....	1937	"	63.211	192.749	1,508	\$8049
Plâtre pour dentiste.....	1938		63.560	224.756	1,555	\$8536
Talco em bruto.						
2087 Talc, raw.....	1937	"	541.621	318.768	2,486	\$588
Talc brut.....	1938		394.563	260.531	1,802	\$660
Grafite ou plumbagina.						
2095 Graphite or plumbago.....	1937	"	Vide n.º 2099	—	—	—
Graphite ou plumbagine.....	1938		66.657	193.015	1,336	2\$895
Sal marinho ou gema.						
2098 Salt.....	1937	"	101.917	32.623	255	\$320
Sel.....	1938		113.446	47.580	328	\$419
Não especificadas.						
2099 Unenumerated.....	1937	"	441.921	629.046	4,824	1\$423
Non dénommées.....	1938		522.148	418.240	2,893	\$800
2100 { Minerais preciosos, semi-preciosos e raros. a { Precious, semi precious and rare minerals.	1937	"	1.710	2.197.291	17,176	1.284\$965
2199 { Minéraux précieux, semi précieux et rares.	1938		2.301	1.804.203	12,467	784\$995
Ouro em cubos, esponjas ou lâminas.						
2103 Gold in cubes, sponges or sheets.....	1937	Gramas	—	—	—	—
Or en cubes, mousse ou feuilles.....	1938		20.198	338.968	2,683	19\$257

CLASSE II { Matérias primas.
Raw materials
Matières premières

JANEIRO A DEZEMBRO
JANUARY TO DECEMBER
JANVIER A DECEMBRE

MERCADORIAS MERCHANDISE MARCHANDISES	Anos Years Années	Unidade Unit Unité	Quantidade Quantity Quantité	VALOR A BORDO NO BRASIL Value C. I. F. Valeur à bord au Brésil		
				Milréis	Equivalente em ££, ouro	Por unidade em Réis
					Equivalent in ££, gold	Per unit in Reís
				Equivalent en ££, or	Par unité en Réis	
2000 a 2999 - De origem mineral (continuação)						
2100 a 2199 - Minerais preciosos, semi-preciosos e raros (continuação)						
Ouro em bruto.						
2109 Gold, crude.....	1937	Gramas	7.097	131.499	1,013	188528
Or brut.....	1938		6.736	135.178	937	208067
Platins.						
2119 Platinum.....	1937	"	19.168	505.817	3,886	268388
Platine.....	1938		8.067	197.220	1,365	248447
Prata.						
2129 Silver.....	1937	"	1.674.793	436.107	3,361	\$260
Argent.....	1938		2.267.977	625.300	4,321	\$275
Pedras preciosas não especificadas.						
2169 Precious stones, unenumerated.....	1937	—	—	1.102.685	8,753	—
Pierres précieuses non dénommées.....	1938		—	452.342	3,126	—
Pedras reconstituídas.						
2189 Stones, regenerated.....	1937	—	—	—	—	—
Pierres reconstituées.....	1938		—	2.507	17	—
Não especificados.						
2199 Unenumerated.....	1937	Gramas	9.347	21.183	163	\$266
Non dénommés.....	1938		170	2.688	18	158811
2200 { Minérios.						
a Ores.....	1937	Kg	91.476	77.724	577	\$849
2299 Miacerais.....	1938		245.674	224.048	1,550	\$911
Não especificados.						
2299 Unenumerated.....	1937	"	91.476	77.724	577	\$849
Non dénommés.....	1938		245.674	224.048	1,550	\$911
2300 { Combustíveis, óleos e matérias betuminosas.						
a Fuel, oil and bituminous substances.....	1937	"	2.836.067.966	649.852.558	4,983,151	\$229
2399 Combustibles, huiles et matières bitumineuses.....	1938		2.782.318.655	684.490.733	4,731,903	\$246
Asfalto ou betume.						
2309 Asphalt.....	1937	"	10.606.644	4.141.662	31,568	\$390
Asphalte ou bitume.....	1938		11.465.627	5.179.188	35,815	\$451
Ceras ou resinas minerais ou fósseis.						
2319 Mineral or fossil waxes and resins.....	1937	"	90.910	397.392	2,959	48371
Cires ou résines minérales ou fossiles.....	1938		88.150	420.525	2,906	48770
Carvão de pedra.						
2321 Mineral coal.....	1937	Ton	1.516.370	204.102.209	1,573,323	1348599
Charbon minéral.....	1938		1.381.523	223.846.188	1,547,758	1628028
Briquetes.						
2322 Briquettes.....	1937	"	148.695	20.298.034	154,239	1368507
Briquettes.....	1938		165.512	30.737.685	212,482	1858712
Coque.						
2323 Coke.....	1937	"	42.787	9.458.771	72,755	2218066
Coke.....	1938		28.961	8.471.981	58,574	2928530

CLASSE II { Matérias primas.
Raw materials.
Matières premières.

JANEIRO A DEZEMBRO
JANUARY TO DECEMBER
JANVIER A DECEMBRE

MERCADORIAS MERCHANDISE MARCHANDISES	Anos Years Années	Unidade Unit Unité	Quantidade Quantity Quantité	VALOR A BORDO NO BRASIL Value C. I. F. Valeur à bord au Brésil		
				Milréis	Equivalente em £f, ouro	Por unidade em Réis
					Equivalent in £f, gold	Per unit in Réis
				Equivalent en £f, or	Par unité en Réis	
2000 a 2999 - De origem mineral (continuação)						
2300 a 2399 - Combustíveis, óleos e matérias betuminosas (continuação)						
2325	1937	Kg	45.167	18.799	149	\$416
	1938		8.505	24.205	167	28845
2339	1937	"	8.686.066	2.566.295	19.630	\$298
	1938		252.700	169.351	1.172	\$670
2341	1937	"	38.111.649	15.741.147	117.117	\$413
	1938		47.658.911	18.720.044	129.408	\$392
2342	1937	"	153.256	350.936	2.613	\$289
	1938		68.887	168.261	1.162	\$842
2343	1937	"	269.758	978.114	7.515	\$3625
	1938		264.227	884.186	6.113	\$3346
2345	1937	"	310.705	633.177	4.828	\$2037
	1938		287.293	609.645	4.215	\$2122
2347	1937	"	Vide n.º 2348	—	—	—
	1938		455.004	499.725	3.452	\$3098
2348	1937	"	1.233.842	2.305.791	17.839	\$868
	1938		545.206	1.035.624	7.159	\$899
2353	1937	Ton	318.520	145.181.748	1,109,690	455\$801
	1938		337.632	145.914.789	1,009,003	432\$408
2354	1937	Kg	38.589.361	39.949.678	303,476	\$3035
	1938		23.704.560	26.642.753	184,190	\$123
2359	1937	Ton	548.384	89.000.166	690,325	159\$847
	1938		632.124	111.891.570	773,454	177\$006
2363	1937	"	114.309	66.886.032	508,620	585\$133
	1938		99.492	51.354.030	354,955	516\$162
2365	1937	Kg	38.716.874	45.425.838	347,966	\$173
	1938		37.969.424	51.317.172	354,810	\$351
2366	1937	"	—	—	—	—
	1938		12.600.365	4.016.097	27,779	\$318

IMPORTAÇÃO GERAL DE MERCADORIAS

97

GENERAL IMPORTS OF MERCHANDISE

IMPORTATION GÉNÉRALE DE MARCHANDISES

CLASSE II { Matérias primas.
Raw materiala.
Matières premières.

JANEIRO A DEZEMBRO
JANUARY TO DECEMBER
JANVIER A DECEMBRE

MERCADORIAS MERCHANDISE MARCHANDISES	Anos Yeara Années	Unidade Unit Unité	Quantidade Quantity Quantité	VALOR A BORDO NO BRASIL Value C. I. F. Valeur à bord au Brésil		
				Mitréis	Equivalente em £s, ouro Equivalent in ££, gold Equivalent en ££, or	Por unidade em Réia Per unit in Réia Par unité en Réia
2000 a 2999 - De origem mineral (continuação)						
2300 a 2399 - Combustíveis, óleos e matérias betuminosas (continuação)						
Óleos para lamparinas (signal-oil)						
2367 Signal-oil for wick lamps.....	1937	Kg	—	—	—	—
Huiles pour lamps à mèche.....	1938		210.418	201.542	1,383	\$976
Óleos para transformadores						
2368 Oils for transformers.....	1937	"	1.292.605	1.719.978	13,062	\$330
Huiles pour transformateurs.....	1938		1.261.175	1.825.305	12,613	\$447
Óleos n. esp. da destilação do petróleo.						
2369 Unspecified oils from petroleum distillation.	1937	"	304.745	291.346	2,190	\$956
Huiles non dénommées de la distillation du pétrole.....	1938		79.913	221.819	1,534	2\$775
Misturas e emulsões de asfalto, pixe e alcatrão.						
2379 Asphalt, pitch, tar mixtures and emulsions	1937	"	195.272	374.763	2,881	\$919
Emulsions d'asphalt, poix et goudron.....	1938		150.809	235.726	1,628	\$563
Misturas de gasolina e outros carburantes.						
2396 Gasoline and other carburant mixtures.	1937	"	82	649	6	7\$914
Mélange de gazoline et autres carburants.....	1938		—	—	—	—
Não especificados.						
2399 Unenumerated.....	1937	"	—	—	—	—
Non dénommés.....	1938		3.481	23.322	161	6\$999
2400 { Ferro e aço.						
a { Iron and steel.....	1937	"	132.121.507	173.126.113	1,320,306	1\$310
2499 { Fer et acier.....	1938		92.986.016	143.659.649	993,235	1\$545
Ferro fundido ou guza.						
2409 Pig or cast iron.....	1937	"	1.212.328	1.319.587	10,309	\$988
Fonte ou fer en gueuse.....	1938		838.254	933.383	6,454	\$987
Ferro em barra e vergalhões.						
2411 Iron, bar and rod.....	1937	"	41.732.769	45.051.929	344,386	\$979
Fer en barres et en verges.....	1938		24.486.700	30.732.304	212,433	\$254
Ferro em tiras.						
2413 Iron, strips.....	1937	"	16.945.983	23.520.646	176,407	\$387
Fer en bandelettes.....	1938		10.042.721	17.232.912	119,168	\$715
Ferro em lâminas ou placas.						
2415 Iron, sheets or plates.....	1937	"	40.155.645	51.903.793	394,545	\$292
Fer en tôles ou plaques.....	1938		25.652.850	36.944.346	255,407	\$440
Aço em barras e vergalhões.						
2431 Steel, bar and rod.....	1937	"	9.316.419	17.849.729	135,393	\$915
Acier en barres et en verges.....	1938		9.012.775	20.706.268	143,182	2\$297
Aço em tiras.						
2433 Steel, strips.....	1927	"	1.282.526	3.481.247	26,485	2\$714
Acier en bandelettes.....	1938		2.137.565	5.737.361	39,691	2\$684

CLASSE II { Matérias primas.
Raw materials.
Matières premières.

JANEIRO A DEZEMBRO
JANUARY TO DECEMBER
JANVIER A DECEMBRE

MERCADORIAS MERCHANDISE MARCHANDISES	Anos Years Années	Unidade Unit Unité	Quantidade Quantity Quantité	VALOR A BORDO NO BRASIL Value C. I. F. Valeur à bord au Brésil		
				Milréis	Equivalente em £t, ouro	Por unidade em Réis
					Equivalent in £t, gold	Per unit in Reis
				Equivalent en £t, or	Par unité en Réis	
2000 a 2999 - De origem mineral (continuação)						
2400 a 2499 - Ferro e aço (continuação).						
Aço em lâminas, placas ou fundos.	1937	Kg	5.007.101	8.734.300	66,491	1\$744
Steel, sheets, plates and bottoms.....	1938		6.640.865	10.093.181	69,795	1\$519
Acier en tôles, plaques et fonds.....						
Aços especiais.	1937	"	999.441	2.553.757	19,811	2\$555
Special steel.....	1938		1.506.414	3.501.867	24,218	2\$324
Aciers spéciaux.....						
Cartoneiras, tês e semelhantes.	1937	"	13.747.185	14.148.783	108,711	1\$029
Angles, tees and similars.....	1938		11.389.808	13.614.656	94,118	1\$195
Cornières, tés et similaires.....						
Limalha grossa.	1937	"	60.215	155.703	1,206	2\$585
Coarse fillings.....	1938		73.044	192.793	1,331	2\$639
Limaille grosse.....						
Palha ou filamento tosco.	1937	"	—	—	—	—
Straw in rough fibres.....	1938		62.815	655.656	4,532	10\$437
Paille en filaments grossiers.....						
Ferro velho.	1937	"	5.368	12.994	91	2\$420
Scrap iron.....	1938		—	—	—	—
Ferraille de fer.....						
Solda.	1937	"	642.971	2.301.353	17,544	3\$579
Solder.....	1938		718.689	2.516.192	17,384	3\$501
Soudure.....						
Não especificados.	1937	"	1.013.656	2.092.292	15,927	2\$064
Unenumerated.....	1938		400.516	788.730	5,522	1\$994
Non dénommés.....						
2500 { Outros metais de uso corrente.	1937	"	23.851.629	104.818.599	801,655	4\$395
a { Other metals of common use.....	1938		20.817.786	75.968.043	525,157	3\$649
2509 { Autres métaux à l'usage commun.....						
Chumbo em lençol, lâminas ou placas.	1937	"	195.964	512.524	3,752	2\$015
Lead, sheets or plates.....	1938		94.907	176.101	1,219	1\$855
Plomb en tôles ou plaques.....						
Chumbo em bruto.	1937	"	10.223.382	21.551.035	165,380	2\$108
Lead, crude.....	1938		8.498.599	13.992.982	96,734	1\$046
Plomb, brut.....						
Estanho em lâminas ou placas.	1937	"	8.062	25.788	206	3\$198
Tin, sheets or plates.....	1938		859	4.353	30	5\$067
Étain en tôles ou plaques.....						
Estanho em bruto.	1937	"	628.007	18.666.251	142,694	20\$094
Tin, crude.....	1938		693.357	12.138.551	83,950	17\$506
Étain à l'état brut.....						
Cobre coado ou fundido.	1937	"	3.473.658	17.037.041	130,466	4\$904
Copper, melted or cast.....	1938		4.242.664	18.237.199	126,030	4\$298
Cuivre fondu ou coulé.....						

CLASSE II { Matérias primas.
Raw materials.
Matières premières.

JANEIRO A DEZEMBRO
JANUARY TO DECEMBER
JANVIER A DECEMBRE

MERCADORIAS MERCHANDISE MARCHANDISES	Anos Years Années	Unidade Unit Unité	Quantidade Quantity Quantité	VALOR A BORDO NO BRASIL Value C. I. F. Valeur à bord au Brésil		
				Milréis	Equivalente em £L, ouro	Por unidade em Réis
					Equivalent in £L, gold	Per unit in Reïs
				Equivalent en £L, or	Par unité en Réia	
2000 a 2999 - De origem mineral (continuação).						
2500 a 2599 - Outros metais de uso corrente (continuação).						
Cobre em grânulos, esferas ou pó.						
2524 Copper, in grain, ball or powder.....	1937	Kg	—	—	—	—
Cuivre en grénaille, billes ou poudre.....	1938		539	10.829	75	208090
Cobre laminado ou martelado.						
2525 Copper, rolled or hammered.....	1937	»	6.795.145	40.970.783	313,085	68029
Cuivre laminé ou battu.....	1938		3.463.046	21.002.399	145,187	65064
Cobre em obras inutilizadas.						
2527 Copper, old and scrap.....	1937	»	1.404	12.972	93	58239
Vieux cuivre et rognures de cuivre.....	1938		346	2.703	18	78912
Latão e outras ligas de cobre.						
2569 Brass and other copper alloys.....	1937	»	Vide nº 2579	—	—	—
Laiton et d'autres alliages en cuivre.....	1938		744.435	4.492.739	31,051	65035
Soldas de estanho.						
2578 Tin solder.....	1937	»	39.079	492.620	3,676	128605
Soudure d'étain.....	1938		37.672	414,279	2,863	108997
Ligas especiais de metais de uso corrente.						
2579 Especial alloys of metals of common use.....	1937	»	268.738	1.818.823	14,057	63768
Alliages spéciaux de métaux à l'usage commun.....	1938		178.637	989.140	6,837	58537
Zinco em lâminas ou placas.						
2585 Zinc in sheets or plates.....	1937	»	306.603	626.359	4,668	28042
Zinc en tôles ou plaques.....	1938		513.727	885.595	6,126	18723
Zinco em bruto.						
2589 Zinc, crude.....	1937	»	1.610.687	3.104.403	23,578	18927
Zinc à l'état brut.....	1938		2.347.558	3.602.198	24,905	18534
Não especificados.						
2599 Unenumerated.....	1937	»	—	—	—	—
Non dénommés.....	1938		1.440	18.975	132	138177
2600 a 2699 Metais de uso especial.						
Metals of especial use.....	1937	»	1.713.907	14.461.826	109,643	88438
Métaux à l'usage spécial.....	1938		1.622.007	15.082.214	104,283	98298
Alumínio em grânulos, esferas ou pó.						
2604 Aluminium in grain, ball or powder.....	1937	»	5.754	80.425	617	138977
Aluminium en grenaille, billes ou poudre.....	1938		1.617	27.082	188	168748
Alumínio em bruto.						
2609 Aluminium, crude.....	1937	»	1.568.701	12.033.200	91,049	78070
Aluminium à l'état brut.....	1938		1.456.209	12.267.344	84,816	88424
Cromo.						
2629 Chromium.....	1937	»	—	—	—	—
Chrome.....	1938		1	508	3	508000
Mercúrio em bruto.						
2651 Mercury, crude.....	1937	»	8.585	328.747	2,476	388293
Mercury à l'état brut.....	1938		5.827	227.223	-1,571	388994

CLASSE II { Matérias primas.
Raw materials.
Matières premières.

JANEIRO A DEZEMBRO
JANUARY TO DECEMBER
JANVIER A DECEMBRE

MERCADORIAS MERCHANDISE MARCHANDISES	Ano Years Années	Unidade Unit Unité	Quantidade Quantity Quantité	VALOR A BORDO NO BRASIL Value C. I. F. Valeur à bord au Brésil		
				Milréia	Equivalente em ££, ouro Equivalent in ££, gold Equivalent en ££, or	Por unidade em Réia Per unit in Reis Par unité en Réis
2000 a 2999 - De origem mineral (continuação)						
2600 a 2699 - Metais de uso especial (continuação)						
Mercúrio refinado.						
2658 Mercury, refined	1937	Kg	850	39.858	299	46\$400
Mercurs raffiné.....	1938		1.142	69.258	479	60\$646
Níquel em bruto.						
2679 Nickel, crude.....	1937	"	129.549	1.949.462	14,977	14\$971
Nickel à l'état brut.....	1938		156.625	2.470.467	17,088	16\$773
Não especificados.						
2699 Unenumerated.....	1937	"	450	30.134	225	65\$651
Non dénommés.....	1938		586	20.332	138	34\$696
2700 Metalóides e vários metais.						
a Metalloids and other metals.....	1937	"	15.384.041	9.807.583	74,735	\$637
2799 Métalloïdes et métaux divers.....	1938		14.294.954	9.856.148	68,177	\$689
Argônio.						
2700 Argon.....	1937	"	1.472	184.514	1,394	125\$349
Argon.....	1938		1.181	143.917	994	121\$860
Azoto ou nitrogênio.						
2701 Azots or nitrogen.....	1937	"	3.234	42.593	324	13\$170
Azote ou nitrogène.....	1938		3.091	52.017	359	16\$828
Gases comuns, comprimidos ou liquefeitos.						
2703 Common gases, compressed or liquefied..	1937	"	156.294	1.120.902	8,687	7\$171
Gaz comuns, comprimés ou liquifiés.....	1938		5.641	193.575	1,338	34\$315
Hélio e outros gases raros.						
2705 Helium and other similar rare gases.....	1937	"	—	7.992	60	—
Hélium et d'autres gaz rares, similaires....	1938		563	24.693	1/2	43\$859
Gases não especificados.						
2709 Gases, unenumerated.....	1937	"	Vide n.º 2705	—	—	—
Gaz non dénommés.....	1938		108	4.187	29	38\$768
Iodo bruto ou impuro.						
2716 Iodine, crude or impure.....	1937	"	11.275	420.155	3,186	37\$264
Iode brut ou impur.....	1938		12.445	411.250	2,841	33\$045
Enxofre em barra.						
2720 Sulphur in bars.....	1937	"	13.737.790	6.114.581	46,430	\$445
Soufre en barres.....	1938		13.499.551	7.104.016	49,148	\$526
Enxofre moído.						
2721 Sulphur, ground.....	1937	"	551.302	428.827	3,318	\$777
Soufre moulu.....	1938		278.047	243.175	1,680	\$874
Enxofre sublimado.						
2722 Sulphur, sublimed.....	1937	"	Vide n.º 2723	—	—	—
Soufre sublimé.....	1938		13.681	16.636	113	1\$215
Enxofre precipitado.						
2723 Sulphur, precipitated.....	1937	"	34.530	43.114	340	1\$248
Soufre précipité.....	1938		3.603	20.178	140	5\$600

IMPORTAÇÃO GERAL DE MERCADORIAS

101

GENERAL IMPORTS OF MERCHANDISE

IMPORTATION GÉNÉRALE DE MARCHANDISES

CLASSE II { Matérias primas.
Raw materials.
Matières premières.

JANEIRO A DEZEMBRO
JANUARY TO DECEMBER
JANVIER A DECEMBRE

MERCADORIAS MERCHANDISE MARCHANDISES	Anos Years Années	Unidade Unit Unité	Quantidade Quantity Quantité	VALOR A BORDO NO BRASIL Value C. I. F. Valeur à bord au Brésil		
				Milréis	Equivalente em £f, ouro Equivalent in £f, gold Equivalent en £f, or	Por unidade em Réis Per unit in Reïs Par unité en Réis
2000 a 2999 - De origem mineral (continuação)						
2700 a 2799 - Metalóides e vários metais (cont.)						
Enxofre purificado.	1937	Kg	701.136	396.010	2,972	5564
Sulphur, purified	1938		328.649	265.585	1,839	8808
Soufre purifié.						
Arsênico.	1937	»	12.749	67.972	624	58331
Arsenic	1938		1.684	17.812	123	105777
Arsenic						
Metalóides não especificados.	1937	»	16.610	303.815	2,350	188291
Metalloids, unenumerated.	1938		17.250	325.309	2,250	188858
Metalloides non dénommés.						
Metais alcalinos.	1937	»	685	5.154	40	78524
Alcalin metals	1938		139	421	3	38028
Métaux alcalins						
Bismuto em bruto ou impuro.	1937	»	Vide n° 2790	—	—	—
Bismuth, crude or impure	1938		248	11.292	78	48522
Bismuth, brut ou impur						
Metais não especificados.	1937	»	Vide n° 2790	—	—	—
Metals, unenumerated	1938		1.261	35.068	243	278809
Métaux non dénommés						
Antimônio para uso industrial.	1937	»	104.091	546.905	4,123	58254
Antimony for industrial purpose	1938		115.397	569.163	3,937	48932
Antimoine pour usage industriel						
Metalóides para análise ou uso científico.	1937	»	Vide n° 2799	—	—	—
Metalloids for analysis and scientific purposes	1938		3.364	177.932	1,230	528892
Metalloides pour l'analyse et l'usage scientifique						
Não especificados.	1937	»	52.873	125.049	987	28365
Unenumerated	1938		9.051	239.922	1,660	268507
Non dénommés						
2800 a 2899 { Produtos não classificados.	1937	»	79.321.975	13.960.723	106,868	5176
Products, unclassified	1938		54.205.928	12.291.005	84,953	5227
Produits non classifiés						
2850 Cal.	1937	»	38.737	43.531	340	18123
Lime	1938		63.078	50.834	351	8803
Chaux						
Cimento de magnésio.	1937	»	38.447	75.767	581	18970
Cement of magnesium	1938		65.949	103.787	718	18573
Ciment de magnésie						
Cimento romano, branco.	1937	Ton	4.411	2.096.190	16,002	4738858
Cement, roman, white	1938		4.426	2.274.363	15,718	5138864
Ciment roman, blanc						
Cimento comun.	1937	»	74.831	11.667.579	89,311	1558919
Cement, common	1938		49.600	9.585.785	66,257	1938261
Ciment commun						

CLASSE II { Matérias primas.
Raw materials.
Matières premières.

JANEIRO A DEZEMBRO
JANUARY TO DECEMBER
JANVIER A DECEMBRE

MERCADORIAS MERCHANDISE MARCHANDISES	Ano Years Années	Unidade Unité Unité	Quantidade Quantity Quantité	VALOR A BORDO NO BRASIL Value C. I. F. Valeur à bord au Brésil		
				Milréis	Equivalente em ££, ouro	Por unidade em Réis
					Equivalent in ££, gold	Per unit in Reïs
				Equivalent en ££, or	Par unité en Réis	
2000 a 2999 + De origem mineral (continuação)						
2800 a 2889 - Produtos não classificados (cont.).						
2889 Vidro em pó ou em fio. Glass, threads and powder.....	1937	Kg	2.791	83.656	634	298973
Fils et poudre de verre.....	1938		45.180	254.763	1,761	58638
2899 Não especificados. Unenumerated.....	1937	»	—	—	—	—
Non dénommés.....	1938		5.721	21.473	148	38753
2900 { Matérias primas e preparações não classifica- cadas para as indústrias. Unclassified raw materials and preparations for industry.....	1937	»	4.855.408	8.640.436	66,208	17780
2999 { Matières premières et préparations non clas- sifiées pour l'industrie.....	1938		4.493.042	7.578.135	52,383	16687
2910 Azul ultramar. Ultramarine blue.....	1937	»	52.865	294.290	2,303	58566
Bleu d'outremer.....	1938		29.012	213.020	1,475	78342
2911 Alvaide de titânio. White of titanium.....	1937	»	1.752.098	2.959.729	22,769	18689
Blanc de titane.....	1938		1.158.205	2.014.007	13,919	18738
2914 Côres metálicas, em pó. Metallic colours, in powder.....	1937	»	9.102	123.952	931	138618
Couleurs métalliques, en poudre.....	1938		2.113	41.346	284	198567
2916 Negro ou preto de fumo ou pó de sapato. Lamp-black or carbon-black.....	1937	»	416.103	1.482.433	11,383	38562
Noir de fumée.....	1938		392.142	1.198.069	8,280	38055
2918 Verde-Paris. Paris green.....	1937	»	38.092	221.172	1,629	58806
Vert de Paris.....	1938		5.659	47.051	326	88256
2919 Côres ou corantes não especificados. Colours or colourings, unenumerated.....	1937	»	81.737	809.922	6,205	98908
Couleurs ou colorants non dénommés.....	1938		86.401	695.879	4,809	88054
2980 Água-rás artificial. Artificial or mineral turpentine.....	1937	»	2.390.162	2.517.452	19,218	18053
Térébenthine artificielle.....	1938		2.733.600	3.170.532	21,915	18159
2988 Terras coloridas. Coloured earths.....	1937	»	115.249	231.486	1,770	28008
Terres colorées.....	1938		78.192	185.277	1,285	28362
2999 Não especificadas. Unenumerated.....	1937	»	—	—	—	—
Non dénommées.....	1938		7.678	12.954	90	18687

IMPORTAÇÃO GERAL DE MERCADORIAS

103

GENERAL IMPORTS OF MERCHANDISE

IMPORTATION GÉNÉRALE DE MARCHANDISES

CLASSE II { Matérias primas.
Raw materials.
Matières premières.

JANEIRO A DEZEMBRO
JANUARY TO DECEMBER
JANVIER A DECEMBRE

MERCADORIAS MERCHANDISE MARCHANDISES	Anos Years Années	Unidade Unit Unité	Quantidade Quantity Quantité	VALOR A BORDO NO BRASIL Value C. I. F. Valeur à bord au Brésil		
				Milréis	Equivalente em £, ouro Equivalent in £, gold Equivalent en £, or	Por unidade em Réis Per unit in Réis Par unité en Réis
3000 { Têxteis. a { Textiles.....	1937	Kg	40.178.498	232.978.145	1.774.642	5,798
3399 Textiles.....	1938		35.503.038	204.852.606	1.416,545	5,5770
3000 { De origem vegetal. a { Of vegetable origin.....	1937	"	36.741.173	117.005.338	893,306	3,184
3199 { D'origine végétale.....	1938		33.201.516	114.793.509	793,755	3,457
3000 { Algodão. a { Cotton.....	1937	"	1.016.023	34.552.594	263,350	34,003
3099 Cotton.....	1938		896.942	36.669.703	253,398	40,323
Algodão em fio, com mescla de sêda. 3059 Cotton yarn, mixed with silk.....	1937	"	596	19.827	146	33,266
Fil de coton combiné avec soie.....	1938		9	982	7	109,111
Algodão em fio para coser ou bordar. 3064 Cotton yarn for sewing or embroidery.....	1937	"	25.662	2.159.592	16,539	84,155
Fil de coton à coudre ou à broder.....	1938		30.059	2.793.599	19,308	92,937
Algodão em fio para tecelagem.. 3066 Cotton yarn for weaving.....	1937	"	960.019	32.087.994	244,403	33,424
Fil de coton à tissage.....	1938		858.664	33.631.780	232,402	39,167
Algodão em fio, não especificado. 3069 Cotton yarn, unenumerated.....	1937	"	4.399	196.960	1,581	44,773
Fil de coton non dénommé.....	1938		3.490	219.043	1,514	62,763
Desperdícios de algodão. 3092 Cotton waste.....	1937	"	25.065	83.235	645	38,320
Déchets de fil de coton.....	1938		1.115	6.159	43	58,559
Estôpa de algodão. 3093 Oakum of cotton.....	1937	"	—	—	—	—
Étoupe de coton.....	1938		929	6.061	41	68,524
Algodão em rama. 3094 Cotton, raw.....	1937	"	—	—	—	—
Coton garené.....	1938		740	3.976	28	58,372
Algodão em pasta. 3095 Cotton, wadding.....	1937	"	272	4.971	36	108,531
Ouate ou coton cardé.....	1938		1.034	3.688	25	38,566
Linters.....	1937	"	10	15	—	18,500
Linters.....						
Não especificado. 3099 Unenumerated.....	1937	"	—	—	—	—
Non dénommé.....	1938		902	4.380	30	48,555

CLASSE II { Matérias primas.
Raw material.
Matières premières.

JANEIRO A DEZEMBRO
JANUARY TO DECEMBER
JANVIER A DECEMBRE

MERCADORIAS MERCHANDISE MARCHANDISES	Anos Years Années	Unidade Unit Unité	Quantidade Quantity Quantité	VALOR A BORDO NO BRASIL Value C. I. F. Valeur à bord au Brésil		
				Milréis	Equivalente em £s, ouro Equivalent in £s, gold Equivalent en £s, or	Por unidade em Réis Per unit in Réis Par unité en Réis
3000 a 3399 - Têxteis (continuação)						
3000 a 3199 - De origem vegetal (continuação)						
3100 Cânhamo, juta, linho e râmia.						
a Hemp, jute, flax and ramie.....	1937	Kg	35.725.150	82.452.744	629,956	25308
3199 Chanvre, juta, lin et ramie.....	1938		32.304.574	78.123.801	540,357	25418
Cânhamo em fio para tecelagem.						
3106 Hemp yarn for weaving.....	1937	"	229.593	2.039.293	15,255	8\$882
Fil de chanvre à tissage.....	1938		169.892	1.719.628	11,893	10\$688
Cânhamo em fio, não especificado.						
3109 Hemp yarn, unenumerated.....	1937	"	Vide n° 3106	—	—	—
Fil de chanvre, non dénommé.....	1938		10.466	37.601	261	3\$592
Cânhamo em bruto.						
3111 Hemp, raw.....	1937	"	667.715	3.435.667	25,840	5\$145
Chanvre brut.....	1938		705.172	3.983.660	27,551	5\$649
Estôpa de cânhamo.						
3113 Okum of hemp.....	1937	"	26.004	75.725	568	2\$911
Étoupe de chanvre.....	1938		40.211	136.921	946	3\$405
Cânhamo não especificado.						
3119 Hemp, unenumerated.....	1937	"	Vide n° 3111	—	—	—
Chanvre non dénommé.....	1938		91.023	516.909	3,579	5\$678
Juta em fio para tecelagem.						
3126 Jute yarn for weaving.....	1937	"	6.127.805	18.098.352	138,045	2\$953
Fil de juta à tissage.....	1938		3.250.122	10.235.943	70,809	3\$149
Juta em fio, não especificado.						
3129 Jute yarn, unenumerated.....	1937	"	—	—	—	—
Fil de juta, non dénommé.....	1938		31.453	67.584	466	2\$148
Juta em bruto.						
3131 Jute, raw.....	1937	"	28.383.827	55.743.952	426,934	1\$963
Jute brut.....	1938		25.271.456	52.480.306	362,694	2\$076
Estôpa de juta.						
3133 Okum of jute.....	1937	"	534	3.723	29	6\$971
Étoupe de juta.....	1938		1.143	9.080	62	7\$044
Juta não especificada.						
3139 Jute, unenumerated.....	1937	"	Vide n° 3131	—	—	—
Jute, non dénommée.....	1938		1.661.289	4.331.132	29,663	2\$208
Linho em fio para coser.						
3144 Flax yarn for sewing.....	1937	"	26.351	952.457	7,364	36\$524
Fil de lin à coudre.....	1938		5.872	326.963	2,260	5\$681
Linho em fio para tecelagem.						
3146 Flax yarn for weaving.....	1937	"	73.05-	1.291.408	9,781	17\$677
Fil de lin à tissage.....	1938		137.159	2.195.766	15,172	16\$808
Linho em fio não especificado.						
3149 Flax yarn, unenumerated.....	1937	"	3.414	70.888	548	20\$763
Fil de lin non dénommé.....	1938		3.035	129.917	898	42\$806
Estôpa de linho.						
3153 Okum of flax.....	1937	"	Vide n° 3159	—	—	—
Étoupe de lin.....	1938		579.366	1.463.771	10,123	2\$526

CLASSE II { Matérias primas.
 { Raw materials.
 { Matières premières.

JANEIRO A DEZEMBRO
 JANUARY TO DECEMBER
 JANVIER A DECEMBRE

MERCADORIAS MERCHANDISE MARCHANDISES	Anos Years Années	Unidade Unit Unité	Quantidade Quantity Quantité	VALOR A BORDO NO BRASIL Value C. I. F. Valeur à bord au Brésil		
				Milréis	Equivalente em £, ouro Equivalent in £, gold Equivalent en £, or	Por unidade em Réia Per unit in Reïs Par unité en Réis
3000 a 3399 - Têxteis (continuação)						
3000 a 3199 - De origem vegetal (continuação)						
3100 a 3199 - Cânhamo, juta, linho e râmia (continuação).						
Linho não especificado.						
3159 Flax, unenumerated.....	1937	Kg	176.248	575.431	4.420	3\$264
Lin non dénommé.....	1938		45.778	466.037	3.224	10\$180
Não especificados.						
3199 Unenumerated.....	1937	"	10.601	155.848	1.172	14\$701
Non dénommés.....	1938		1.137	22.583	156	19\$861
3200 { De origem animal.						
a { Of animal origin.....	1937	"	2.284.926	93.209.574	711.522	40\$618
D'origine animale.....	1938		1.972.933	83.753.409	579.168	42\$451
3200 { Lã.						
a { Wool.....	1937	"	1.812.019	54.550.955	417.132	30\$105
3229 Laine.....	1938		1.557.446	45.387.616	313.843	29\$142
Lã em fio para bordar, «crocet» e «tricot».						
Wool yarn or twist for embroidering.						
3204 crocheting and knitting.....	1937	"	12.734	885.837	6,876	69\$564
Fil de laine pour la broderie, le crocet et le tricot.....	1938		11.414	871.942	6,025	76\$392
Lã em fio para tecelagem.						
Wool yarn for weaving.....	1937	"	1.180.301	47.760.373	365,446	40\$464
Fil de laine à tissage.....	1938		1.028.592	39.548.967	273,477	38\$449
Lã em fio não especificado.						
Wool yarn, unenumerated.....	1937	"	450	15.529	117	34\$508
Fil de laine non dénommé.....	1938		1.563	65.245	451	41\$743
Lã em fio com mescla de seda.						
Wool yarn mixed with silk.....	1937	"	153	29.329	222	191\$602
Fil de laine combiné avec soie.....	1938		65	4.634	33	71\$292
Lã em fio com mescla não especificada.						
Wool yarn mixed with unenumerated fibre.	1937	"	732	31.874	241	43\$543
Fil de laine combiné avec des fibres non dénommées.....	1938		374	18.483	128	49\$419
Lã em bruto.						
Wool, raw.....	1937	"	249.649	4.101.187	31,247	16\$438
Laine brute.....	1938		418.322	3.645.386	25,192	8\$714
Desperdícios de lã.						
Wool waste.....	1937	"	364.916	1.635.402	12,300	4\$481
Déchets de fil de laine.....	1938		36.947	148.810	1,031	4\$027
Resíduos de lã.						
Combing wool waste.....	1937	"	11.236	309.490	2,141	27\$544
Déchets de cardage de laine.....	1938		—	—	—	—
Lã em pé.						
Wool, ground.....	1937	"	3.064	91.424	683	29\$044
Laine moulue.....	1938		—	—	—	—

CLASSE II { Matérias primas.
Raw materials.
Matières premières.

JANEIRO A DEZEMBRO
JANUARY TO DECEMBER
JANVIER A DECEMBRE

MERCADORIAS MERCHANDISE MARCHANDISES	Anos Years Années	Unidade Unit Unité	Quantidade Quantity Quantité	VALOR A BORDO NO BRASIL Value C. I. F. Valeur à bord au Brésil		
				Miréis	Equivalente em £f, ouro	Por unidade em Réis
					Equivalent in £f, gold	Per unit in Rsis
				Equivalent en £f, or	Par unit en Réis	
3000 a 3399 - Têxteis (continuação)						
3200 a 3299 - De origem animal (continuação)						
3200 a 3229 - Lã (continuação).						
Lã cardada, penteada, ou preparada de qualquer forma.						
3227 Wool, carded, combed or prepared in any manner.	1937	Kg	Vide n.º 3221	—	—	—
Laine cardée, peignée, ou préparée d'une façon quelconque.	1938		3.111	94.588	654	308404
Lã lavada, simples ou carbonizada.						
3228 Wool, simply, washed or carbonized.	1937	"	Vide n.º 3221	—	—	—
Laine lavée, simple ou carbonisée.	1938		21.541	550.789	3,807	258569
Lã não especificada.						
3229 Wool, unenumerated.	1937	"	Vide n.º 3221	—	—	—
Laine non dénommée.	1938		24.281	129.282	894	58324
3254 { Sêda.						
a Silk.	1937	"	472.907	39.258.619	294.390	835016
3279 Soie.	1938		415.481	38.365.547	265,323	923340
Sêda em fio para bordar ou coser.						
3254 Silk yarn for embroidering or sewing.	1937	"	525	90.156	665	1718725
Fil de soie à broder et à coudre.	1938		1.166	160.606	1,113	1378740
Sêda em fio para tecelagem.						
3256 Silk yarn for weaving.	1937	"	380.298	31.807.605	237,510	838638
Fil de soie à tissage.	1938		338.493	31.059.505	214,832	918758
Sêda em fio não especificado.						
3259 Silk yarn, unenumerated.	1937	"	577	60.672	470	1058150
Fil de soie non dénommé.	1938		367	47.175	326	1288542
Bôrra de sêda em fio para bordar.						
3264 Silk floss yarn for embroidering.	1937	"	432	10.011	85	238173
Fil de bourre de soie à broder.	1938		18.756	2.770.800	19,160	1478728
Bôrra de sêda em fio para tecelagem.						
3266 Silk floss yarn for weaving.	1937	"	Vide n.º 3269	—	—	—
Fil de bourre de soie à tissage.	1938		55.949	4.307.397	29,753	768987
Bôrra de sêda em fio não especificado.						
3269 Silk floss yarn, unenumerated.	1937	"	89.421	7.199.470	54,807	808512
Fil de bourre de soie non dénommé.	1938		Vide n.º 3266	—	—	—
Resíduos de sêda.						
3273 Silk waste.	1937	"	1.654	90.705	753	548839
Déchets de soie.	1938		750	20.011	139	268681
Sêda não especificada.						
3279 Silk, unenumerated.	1937	"	—	—	—	—
Soie non dénommée.	1938		—	53	—	—
Outros têxteis animais não especificados.						
3299 Other animal textiles, unenumerated.	1937	"	—	—	—	—
Autres textiles d'origine animale, non dénommés.	1938		6	246	2	418000

CLASS II { Matérias primas.
a Synthetic raw materials.
{ Matières premières.

JANEIRO A DEZEMBRO
JANUARY TO DECEMBER
JANVIER A DECEMBRE

MERCADORIAS MERCHANDISE MARCHANDISES	Anos Year Année	Unidade Unit Unité	Quantidade Quantity Quantité	VALOR A BORDO NO BRASIL Value C. I. F. Valeur à bord au Brésil		
				Milréis	Equivalente em £, ouro	Por unidade em Réis
					Equivalent in £, gold	Per unit in Reie
				Equivalent en £, or	Par unité en Réis	
3000 a 3399 - Têxteis (continuação)						
3300 { Têxteis sintéticos. a Synthetic textiles.....	1937	Kg	1.152.399	22.163.233	170,014	195232
3399 Textiles synthétiques.....	1938		328.589	6.305.608	43,622	195190
3300 { «Rayon», viscosa e semelhantes. a Rayon and similar synthetic textiles.....	1937	»	1.152.399	22.163.233	170,014	195232
3379 Rayonne et d'autres textiles synthétiques.....	1938		328.322	6.301.412	43,593	195193
3354 { «Rayon» em fio para coser. Rayon yarn for sewing.....	1937	»	667	100.113	795	150\$094
Fil de rayonne à coudre.....	1938		164	14.768	103	90\$048
3556 { «Rayon» em fio para tecelagem. Rayon floss yarn for sewing.....	1937	»	962.286	20.409.167	157,020	21\$209
Fil de rayonne à tissage.....	1938		203.411	5.264.352	36,419	25\$880
3364 { Bôrra de «rayon» em fio para coser. Rayon floss yarn for sewing.....	1937	»	—	—	—	—
Fil de bourre de rayonne à coudre.....	1938		6	352	3	58\$666
3366 { Bôrra de «rayon» em fio para tecelagem. Rayon floss yarn for weaving.....	1937	»	9.308	294.290	2,159	31\$314
Fil de bourre de rayonne à tissage.....	1938		4.083	140.623	971	34\$441
3373 { Resíduos de «rayon». Rayon waste.....	1937	»	173.530	1.105.272	8,194	6\$369
Déchets de rayonne.....	1938		99.862	736.740	5,095	7\$377
3379 { Não especificados. Unenumerated.....	1937	»	6.518	254.361	1,846	39\$028
Non dénommés.....	1938		20.796	144.577	1,002	6\$952
3380 { Outros têxteis sintéticos. a Other synthetic textiles.....	1937	»	—	—	—	—
3399 D'autres textiles synthétiques.....	1938		267	4.276	29	16\$015
3399 { Não especificados. Unenumerated.....	1937	»	—	—	—	—
Non dénommés.....	1938		267	4.276	29	16\$015
3400 { Matérias primas sintéticas. a Synthetic raw materials.....	1937	»	6.054.420	89.372.905	685,042	14\$762
3999 Matières premières synthétiques.....	1938		4.893.161	86.293.585	596,517	17\$636
3400 { Matérias plásticas ou resinas sintéticas. a Plastic materials and synthetic resins.....	1937	»	203.883	2.536.774	19,331	12\$442
3499 Matières plastiques et résines synthétiques.....	1938		192.615	2.803.857	19,380	14\$557
3432 { Celuloide. Celluloid.....	1937	»	25.522	258.528	1,916	10\$129
Célluloide.....	1938		41.952	496.188	3,426	11\$827
3499 { Não especificadas. Unenumerated.....	1937	»	178.361	2.278.246	17,415	12\$770
Non dénommées.....	1938		130.663	2.307.669	15,954	15\$316

CLASSE II { Matérias primas.
Raw materials.
Matières premières.

JANEIRO A DEZEMBRO
JANUARY TO DECEMBER
JANVIER A DECEMBRE

MERCADORIAS MERCHANDISE MARCHANDISES	Anos Years Années	Unidade Unit Unité	Quantidade Quantity Quantité	VALOR A BORDO NO BRASIL Value C. I. F. Valeur à bord au Brésil			
				Milréia	Equivalente em ££, ouro	Por unidade em Réis	
					Equivalent in ££, gold	Per unit in Réis	
				Equivalent en ££, or	Par unité en Réis		
3400 a 3999 - Materias primas sintéticas (cont.).							
3900 a 3999	{ Matérias primas e preparações não classificadas para as indústrias. Unclassified raw materials and preparations for industry..... Matières premières et préparations non classifiées pour l'industrie.....	1937	Kg	5 850 537	86 836 331	665 711	148842
		1938		4 700 546	83 489 728	577 137	175762
3909	Combustíveis artificiais. Artificial fuel..... Combustibles artificiels.....	1937	"	6 439	116 269	900	188056
		1938		278	19 179	133	688989
3919	Cores ou corantes orgânicos. Organic colours and colourings..... Couleurs et colorants organiques.....	1937	"	766 189	46 191 158	355 318	608286
		1938		702 077	40 596 799	280 589	578823
3920	Tintas para aquarela, desenho ou pintura. Colours for aquarels, pictures and drawings Couleurs pour aquarelle, dessin et peinture.....	1937	"	2 645	87 640	666	338119
		1938		1 558	61 907	425	388734
3921	Tinta para escrever. Writing ink..... Encre à écrire.....	1937	"	31 239	351 202	2 742	118242
		1938		18 503	257 124	1 778	138896
3922	Tinta para impressão. Printing ink..... Encre à imprimer.....	1937	"	428 835	5 082 202	38 795	118851
		1938		356 754	4 494 646	31 066	128598
3923	Tintas preparadas à água. Paints prepared with water..... Couleurs préparées à l'eau.....	1937	"	40 883	335 737	2 521	88211
		1938		34 008	307 365	2 122	98038
3924	Tintas preparadas à base de verniz. Paints prepared with varnish..... Couleurs préparées à base de vernis.....	1937	"	217 180	2 151 581	16 468	98906
		1938		215 903	2 403 693	16 610	118133
3925	Tintas preparadas à base de piroxilina. Paints prepared with pyroxilin..... Couleurs préparées à base de pyroxiline.....	1937	"	362 171	3 686 745	27 946	108879
		1938		226 772	2 822 835	19 508	128447
3926	Tintas preparadas a óleo. Paints prepared with oil..... Couleurs préparées à l'huile.....	1937	"	387 263	2 172 179	16 500	58609
		1938		331 629	2 330 127	16 109	78026
3927	Tintas preparadas à base de betume. Paints prepared with bitumen..... Couleurs préparées à base de bitume.....	1937	"	25 617	89 198	678	38481
		1938		22 976	57 723	398	28512
3929	Tintas não especificadas..... Paints, unenumerated..... Couleurs non dénommées.....	1937	"	101 294	658 066	5 018	68496
		1938		58 312	505 194	3 484	88663

IMPORTAÇÃO GERAL DE MERCADORIAS
GENERAL IMPORTS OF MERCHANDISE — IMPORTATION GÉNÉRALE DE MARCHANDISES

109

CLASSE II (Matérias primas.
Raw materials.
Matières premières.

JANEIRO A DEZEMBRO
JANUARY TO DECEMBER
JANVIER A DECEMBRE

MERCADORIAS MERCHANDISE MARCHANDISES	Anos Years Années	Unidade Unit Unité	Quantidade Quantity Quantité	VALOR A BORDO NO BRASIL Value C. I. F. Valeur à bord au Brésil		
				Milréis	Equivalente em £, ouro Equivalent in £, gold Equivalent en £, or	Por unidade em Réis Per unit in Reïs Par unité en Réis
3400 a 3999 - Materias primas sintéticas (cont.).						
3900 a 3999 - Matérias primas e preparações não classificadas para as indústrias (continuação).						
Essências para licores, «bonbons» e semelhantes.						
3933 Essences for liqueurs, bonbons and similars. Essences pour liqueurs, bonbons et similaires.....	1937 1938	Kg	43.476 13.439	1.710.995 1.486.514	13,061 10,271	398354 1108611
Leveduras e fermentos para panificação.						
3934 Baking-powder and yeasts for bakeries..... Levures et ferments pour la panification....	1937 1938	»	191.767 204.975	700.780 858.242	5,381 5,934	38654 48187
Leveduras e fermentos para doces.						
3935 Baking-powder and yeasts for sweets..... Levures et ferments pour gâteaux.....	1937 1938	»	7.735 3.893	70.741 23.617	534 163	98145 68066
Fáctis e produtos semelhantes.						
3944 Factis and similar products..... Factices et produits similaires.....	1937 1938	»	13.869 9.279	96.264 71.749	731 495	68940 78732
Aceleradores na vulcanização da borracha.						
3948 Accelerators in rubber vulcanization..... Accélérateurs pour la vulcanisation du caoutchouc.....	1937 1938	»	59.578 68.778	946.529 1.095.618	7,269 7,572	158887 158929
Preparações químicas para a indústria têxtil.						
3956 Chemical preparations for textile industry... Préparations chimiques pour l'industrie textile.....	1937 1938	»	48.236 65.666	809.647 1.264.813	6,202 8,745	168784 198261
Sabões, sapólios e semelhantes para a indústria têxtil.						
3957 Soaps, sapollia and similara for textile industry... Savons, sapollies et similaires pour l'industrie textile.....	1937 1938	»	149.967 108.007	1.829.107 1.533.059	14,021 10,602	128196 148194
Preparações à base de sais de cromo para cortume.						
3966 Tanning preparations of chromium salt base..... Préparations à base de sels de chrome pour le tannage.....	1937 1938	»	472.529 383.044	1.538.150 1.293.013	11,844 8,940	38255 38375
Sintanas ou curtientes sintéticos.						
3967 Synthetic tanning materials..... Tannina synthétiques.....	1937 1938	»	Vide n° 3969 21.248	— 291.457	— 2,016	— 138716
Substâncias não especificadas para cortume.						
3969 Tanning substances, unenumerated..... Substances pour le tannage, non dénommées.....	1937 1938	»	113.860 12.373	580.097 73.300	4,419 508	58094 58924
Essências para perfumaria						
3973 Essence for perfumery..... Essences pour la parfumerie.....	1937 1938	»	Vide n° 3977 31.603	— 8.526.280	— 58,967	— 2698793

CLASSE II { Matérias primas.
Raw materials.
Matières premières.

JANEIRO A DEZEMBRO
JANUARY TO DECEMBER
JANVIER A DECEMBRE

MERCADORIAS MERCHANDISE MARCHANDISES	Anos Years Années	Unidade Unit Unité	Quantidade Quantity Quantité	VALOR A BORDO NO BRASIL Value C. I. F. Valeur à bord au Brésil		
				Milréis	Equivalente em ££, ouro Equivalent in ££, gold Equivalent en ££, or	Por unidade sm Réis Per unit in Reís Par unité en Réis
3400 a 3999 - Matérias primas sintéticas (cont.)						
3900 a .3999 - Matérias primas e preparações não classificadas para as indústrias (continuação).						
3976 Perfumes sintéticos. Synthetic perfumes..... Parfums synthétiques.....	1937 1938	Kg	33.677 28.568	1.966.817 2.235.218	15,172 15,457	588402 78\$406
3977 Resinaromas ou fixadores de perfume. Resinaroms or fixatives for perfumes..... Résinaromes ou fixateurs de parfums.....	1937 1938	"	31.306 519	6.316.942 37.735	48,183 259	201\$780 72\$707
3981 Ésteres acéticos (acetato de amila, etc.) Acetic esthers (acetate of amyl, etc.)..... Esters acétiques (acetate d'amyle, etc.).....	1937 1938	"	— 265.831	— 2.212.850	— 15,322	— 8\$324
3982 Dissolventes e diluentes não especificados Dissolvents and diluents, unenumerated..... Dissolvants et diluants, non dénommés.....	1937 1938	"	Vide n° 3991 89.926	— 408.411	— 2,824	— 4\$541
3984 Preparados para aluminar, dourar, cobrear e pratear. Preparations for aluminizing, gilding, coppering and silvering..... Préparations pour aluminiser, dorer, cuivrer et argenter.....	1937 1938	"	— 17.332	— 290.643	— 2,009	— 16\$769
3985 Dissolventes e removedores de tinta. Mixtures to dissolve and remove ink spots... Préparations pour dissoudre et enlever des encres.....	1937 1938	"	Vide n° 3991 20.710	— 113.755	— 785	— 5\$492
3986 Plastificantes. Plastic solvents or moisteners..... Plastifiants.....	1937 1938	"	Vide n° 3991 17.609	— 225.621	— 1,558	— 12\$812
3987 Secantes ou secativos. Dryers..... Siccatifs.....	1937 1938	"	8.541 10.915	88.996 164.663	676 1,139	10\$419 15\$081
3988 Vernizes. Varnishes..... Vernis.....	1937 1938	"	193.060 108.622	1.016.418 1.205.509	12,304 8,333	8\$372 11\$098
3991 Desincrustantes de caldeiras. Boiler desincrustants..... Désincrustants pour chaudières.....	1937 1938	"	787,029 95.367	2.875.165 708.228	22,022 4,890	3\$653 7\$426
3992 Fritas metálicas (esmaltes vitrificáveis). Metallic frits (vitrifiable enamels)..... Frites métalliques (émaux vitrifiables).....	1937 1938	"	276.615 233.435	949.904 837.077	7,263 5,792	3\$434 3\$585
3993 Essências para aromatizar fumo. Essences for aromatizing tobacco..... Essences pour aromatiser le tabac.....	1937 1938	"	— 8.022	— 512.536	— 3,544	— 63\$890

CLASSE II { Matérias primas.
Raw materials.
Matières premières

JANEIRO A DEZEMBRO
JANUARY TO DECEMBER
JANVIER A DECEMBRE

MERCADORIAS MERCHANDISE MARCHANDISES	Anos Years Années	Unidade Unit Unité	Quantidade Quantity Quantité	VALOR A BORDO NO BRASIL Vslue C. I. F. Vslur à bord su Brésil		
				Milréis	Equivalent em £L, ouro	Por unidade em Réis
					Equivalent in £L, gold	Per unit in Réis
				Equivalent en £L, or	Per unit en Réis	
3400 a 3999 - Matérias primas sintéticas (cont.).						
3900 a 3999 - Matérias primas e preparações não classificadas para as indústrias (continuação)						
Leveduras e fermentos industriais, não especificados.						
3994 Industrial yeasts and leavens, unenumerated.	1937	Kg	3.963	111.073	839	288027
Levures et ferments industriels, non dénommés.	1938		9.058	131.513	909	148518
Graxas lubrificantes, consistentes e complexas.						
3995 Lubricating greases, solid and compound.	1937	»	573.690	1.364.111	10,376	28377
Graisses lubrifiantes, consistantes et complexes.	1938		558.407	1.475.898	10,196	28643
Lacas de qualquer cor.						
3996 Lacs of any colour.	1937	»	—	—	—	—
Laques de toute couleur.	1938		360	12.013	82	338369
Sabão, sapólio e semelhantes não especificados.						
3997 Soap, sapolio and similars, unenumerated.	1937	»	185.184	985.615	7,446	58322
Sevon, sapolio et similaires non dénommés.	1938		162.616	914.086	6,321	58621
Óleos industriais de acetona.						
3998 Aceton oils, for the industry.	1937	»	66.122	244.163	1,960	38692
Huiles industrielles d'acétone.	1938		3.241	39.277	271	128118
Não especificadas.						
3999 Unenumerated.	1937	»	220.578	1.112.600	8,516	58044
Non dénommées.	1938		178.990	1.590.441	10,995	88885

CLASSE III	{ Gêneros alimentícios, { Food stuffs and fodder. { Denrées alimentaires	JANEIRO A DEZEMBRO JANUARY TO DECEMBER JANVIER A DECEMBRE						
		MERCADORIAS MERCHANDISE MARCHANDISES	Anos Years Années	Unidsde Unit Unité	Quantidade Quantity Quantité	VALOR A BORDO NO BRASIL Value C. I. F. Valeur à bord au Brésil		
						Milréis	Equivalente em ££, ouro Equivalent in ££, gold Equivalent en ££, or	Por unidade em Réis Per unit in Reia Par unité en Réis
CLASSE III.								
4000	{ Gêneros alimentícios. a { Food stuffs and fodder.....	1937	Ton	1.057.333	947.728.410	7.262.761	8965339	
4999	{ Denrées alimentaires.....	1938		1.163.711	817.662.956	5,653,562	7025634	
4000	{ De origem vegetal e bebidas. a { Of vegetable origin and beverages.....	1937	"	1.032.906	877.864.930	6,732,368	8495398	
4499	{ D'origine végétale et boissons.....	1938		1.143.652	757.155.760	5,235,523	6625051	
4000	{ Bebidas. a { Beverages.....	1937	Kg	8.741.628	36.673.023	279,243	45195	
4099	{ Boissons.....	1938		7.579.176	34.454.960	238,070	45546	
	Águas minerais. 4009 Mineral waters.....	1937	"	23.911	94.529	723	38953	
	Eaux minérales.....	1938		15.340	53.732	372	38503	
	Bebidas amargas, aperitivas e quinads. 4020 Beverages, bitter, aperitifs and quinquinas..	1937	"	436.260	3.230.113	24,921	78404	
	Boissons amères, apéritifs et quinquines....	1938		331.049	2.684.588	18,559	88109	
	«Cognacs». 4024 Cognac.....	1937	"	15.869	439.314	3,332	278683	
	Cognac.....	1938		12.914	416.310	2,879	328237	
	«Genebra». 4026 Geneva.....	1937	"	74.154	861.476	6,618	118617	
	Genièvre.....	1938		72.402	944.523	6,530	138045	
	«Whiskys». 4028 Whisky.....	1937	"	200.600	4.817.348	36,731	248014	
	Whisky.....	1938		240.633	6.403.134	44,239	268609	
	Bebidas alcoólicas não especificadas. 4029 Alcoholic beverages, unenumerated.....	1937	"	100.739	1.029.610	7,800	108220	
	Boissons alcooliques non dénommées.....	1938		86.447	923.309	6,385	108680	
	Cerveja. 4032 Beer.....	1937	"	30.503	227.152	1,733	78446	
	Bière.....	1938		24.963	217.463	1,503	88711	
	Bebidas fermentadas não especificadas. 4039 Fermented beverages, unenumerated.....	1937	"	966	10.769	76	113148	
	Boissons fermentées non dénommées.....	1938		1.746	12.959	89	78422	
	Licores de qualquer qualidade. 4049 Liqueurs of any kind.....	1937	"	26.410	442.577	3,356	168757	
	Liqueurs de toute sorte.....	1938		13.705	301.564	2,083	228003	
	Suco de maçã. 4064 Apple juice.....	1937	"	200	437	3	28185	
	Jus de pomme.....	1938		97	424	3	48371	
	Suco de uva. 4068 Grape juice.....	1937	"	12.622	95.837	697	78591	
	Jus de raisin.....	1938		9.894	77.837	537	78867	

IMPORTAÇÃO GERAL DE MERCADORIAS
GENERAL IMPORTS OF MERCHANDISE — IMPORTATION GÉNÉRALE DE MARCHANDISES

113

CLASSE III { Gêneros alimentícios.
Food stuffs and fodder.
Denrées alimentaires

JANEIRO A DEZEMBRO
JANUARY TO DECEMBER
JANVIER A DECEMBRE

MERCADORIAS MERCHANDISE MARCHANDISES	Anos Years Années	Unidade Unit Unité	Quantidade Quantity Quantité	VALOR A BORDO NO BRASIL Value C. I. F. Valeur à bord au Brésil		
				Milréis	Equivalente em ££, ouro Equivalent in ££, gold Equivalent en ££, or	Por unidade em Réis Per unit in Reis Par unité en Réis
4000 a 4099 - Bebidas (continuação)						
Sucos não especificados.						
4069 Juice, unenumerated.....	1937	Kg	2.530	22.678	173	88963
Jus non dénommés.....	1938		3.523	33.559	233	98525
Vinhos comuns de mesa até 14 graus.						
4071 Ordinary table wines, up to 14 degrees.....	1937	»	7.236.467	19.338.508	146,816	28672
Vins ordinaires de table ne dépassant pas 14 degrés.....	1938		6.353.712	17.364.881	119,564	28723
Vinhos comuns de mesa de mais de 14 graus.						
4072 Ordinary table wines over 14 degrees.....	1937	»	111.753	790.459	6,044	78073
Vins ordinaires de table de plus de 14 degrés.....	1938		40.317	380.977	2,634	98449
« Champagne » e semelhantes.						
4074 Champagne and similars.....	1937	»	Vide n° 4.075	—	—	—
Champagne et similaires.....	1938		62.149	1.669.652	11,524	269865
Vinhos espumantes não especificados.						
4075 Sparkling wines, unenumerated.....	1937	»	83.861	2.083.047	15,739	248839
Vins mousseux non dénommés.....	1938		9.171	227.241	1,567	248778
Vinho do Porto e semelhantes.						
4076 Port wine and similars.....	1937	»	383.822	3.176.073	24,383	88274
Vin du Porto et similaires.....	1938		299.177	2.784.422	19,242	98306
Vinhos não especificados.						
4079 Wines, unenumerated.....	1937	»	428	1.536	11	38588
Vins non dénommés.....	1938		194	2.283	16	118768
Xaropes.						
4089 Syrups.....	1937	»	—	—	—	—
Sirups.....	1938		1.065	9.343	65	88772
Bebidas não especificadas.						
4099 Unenumerated beverages.....	1937	»	533	11.160	87	208938
Boissons, non dénommées.....	1938		678	6.759	46	98969
4100 { Cereais, legumes e seus produtos.						
a Cereals, vegetables and their products.....	1937	»	991.125.170	738.582.092	5,677,318	5745
Céréales, légumes et leurs produits.....	1938		1.100.187.799	602.741.532	4,168,457	5848
Arroz.						
4100 Rice.....	1937	»	—	—	—	—
Riz.....	1938		5.511	8.413	57	18526
Aveia.						
4102 Oat.....	1937	»	1.226.769	1.046.505	8,004	8853
Avoine.....	1938		1.438.604	927.813	6,417	8644
Cevada.						
4104 Barley.....	1937	»	272.017	390.408	2,993	18435
Orge.....	1938		312.668	510.823	3,535	18633

CLASSE III { Gêneros alimentícios.
Food stuffs and fodder.
Dénrées alimentaires

JANEIRO A DEZEMBRO
JANUARY TO DECEMBER
JANVIER A DECEMBRE

MERCADORIAS MERCHANDISE MARCHANDISES	Anos Years Années	Unidade Unit Unité	Quantidade Quantity Quantité	VALOR A BORDO NO BRASIL Value C. I. F. Valeur à bord au Brésil		
				Milréis	Equivalente em ££ ouro	Por unidade em Réis
					Equivalent in ££, gold	Per unit in Réis
				Equivalent en ££, or	Par unité en Réis	
4100 a 4199 - Cereais, legumes e seus produtos (continuação)						
Milho.						
4106 Indian corn or maize.....	1937	Kg	11.694	6.945	51	\$593
Mais.....	1938		3.480	3.990	28	1\$146
Trigo.						
4107 Wheat.....	1937	Ton	930.818	668.359.470	5,139,147	718\$034
Blé.....	1938		1.037.160	536.494.275	3,710,313	517\$272
Ervilhas.						
4112 Peas.....	1937	Kg	861.524	1.172.985	9,128	1\$361
Pois.....	1938		688.476	981.892	6,789	1\$426
Feijão.						
4114 Beans.....	1937	»	64.169	119.859	903	1\$867
Haricots.....	1938		15.785	24.949	173	1\$580
Grão de bico.						
4115 Chick-peas.....	1937	»	666.770	1.181.546	9,458	1\$772
Pois chiches.....	1938		518.943	1.014.844	7,015	1\$955
Cereais não especificados.						
4129 Unenumerated cereals.....	1937	»	79.281	100.428	779	1\$266
Céréales non dénommés.....	1938		29.139	31.127	215	1\$068
Legumes frescos.						
4139 Fresh vegetables.....	1937	»	115.123	828.901	6,296	7\$200
Légumes frais.....	1938		27.277	190.663	1,319	6\$999
Cereais e legumes em conserva.						
4159 Cereals and vegetables, preserved.....	1937	»	178.791	864.795	6,512	4\$836
Céréales et légumes en conserve.....	1938		112.446	899.200	6,214	7\$996
4160 Farinhas e féculas.						
a Flours and meals.....	1937	»	56.831.032	64.510.250	494,0*7	1\$135
4199 Farines et féculas.....	1938		59.875.470	61.653.543	426,382	1\$103
Féculas não especificadas.						
4169 Unenumerated meals.....	1937	»	49.479	400.398	3,048	8\$092
Fécules non dénommées.....	1938		19.841	26.351	183	1\$328
Farinha de aveia.						
4172 Oat flour.....	1937	»	421.305	1.824.784	14,051	4\$831
Farine d'avoine.....	1938		359.840	1.811.512	12,516	5\$034
Farinha de milho.						
4176 Indian corn flour.....	1937	»	300	3.000	22	10\$000
Farins de mais.....	1938		518	3.002	20	5\$795
Farinha de trigo.						
4177 Wheat flour.....	1937	Ton	41.307	40.259.972	309,156	974\$652
Farins de blé.....	1938		42.982	33.031.684	232,612	782\$459

CLASSE III { Gêneros alimentícios.
Food stuffs and fodder.
Denrées alimentaires

JANEIRO A DEZEMBRO
JANVIER A DECEMBER
JANVIER A DECEMBRE

MERCADORIAS MERCHANDISE MARCHANDISES	Anos Years Années	Unidade Unit Unité	Quantidade Quantity Quantité	VALOR A BORDO NO BRASIL Value C. I. F. Valeur à bord au Brésil		
				Milréis	Equivalente em £L, ouro	Por unidade em Réis
					Equivalent in £L, gold	Per unit in Réis
				Equivalent en £L, or	Par unité en Réis	
4160 a 4199 - Farinhas e féculas (continuação)						
Farinhas, sêmolas e semolinas não especi- ficadas.						
4179	1937	Kg	Vide nº 4169	—	—	—
	1938		21.004	384.653	2,658	188313
Farines, sêmolas et sêmolettes non dé- nommées.						
Cevada torrefada ou malte.						
4184	1937	»	15.052.948	22.022.096	167,770	18462
	1938		16.488.470	25.771.084	178,218	18562
Orge torrefiée (malt).						
Não especificadas.						
4199	1937	»	—	—	—	—
	1938		3.797	25.257	175	68051
Unenumerated Non dénommées.						
4300 a Frutas de mesa e seus produtos.						
4300	1937	»	24.393.029	64.367.599	482,971	25639
4399	1938		25.823.563	65.499.518	452,470	25536
Table fruits and their products. Fruits de table et leurs produits.						
4300 a Frutas de mesa.						
4329	1937	»	19.668.991	48.238.031	359,365	25452
	1938		22.103.129	51.855.966	358,225	25346
Fruits and nuts (edible) Fruits de table.						
4300 Amêndoas.						
	1937	»	523.555	3.069.526	22,637	58862
	1938		495.897	2.738.757	18,894	58522
Almonds Amendes.						
4302 Avelãs.						
	1937	»	102.952	518.874	3,793	58039
	1938		209.629	1.124.912	7,764	58366
Hazelnuts Noisettes.						
4304 Castanhas.						
	1937	»	1.970.693	3.642.075	25,568	18348
	1938		1.963.534	3.652.078	25,170	18859
Chestnuts Châtaignes.						
4306 Nozes.						
	1937	»	799.380	3.005.748	21,933	33760
	1938		700.969	2.156.767	14,881	33076
Walnuts Noix.						
4324 Maçãs.						
	1937	»	5.835.766	12.558.353	92,551	28151
	1938		7.243.336	14.981.062	103,487	28068
Apples Pommes.						
4326 Peras.						
	1937	»	5.014.995	10.939.748	81,653	28181
	1938		6.307.978	12.503.675	86,409	18982
Pears Poires.						
4327 Pêssegos.						
	1937	»	491.210	1.338.013	10,109	28723
	1938		774.156	1.851.863	12,812	28392
Peaches Pêche.						
4328 Uva.						
	1937	»	3.887.627	10.494.134	79,759	28631
	1938		3.192.671	9.527.579	65,853	28984
Grapes Raisins.						

CLASSE III { Gêneros alimentícios.
Food stuffs and fodder.
Denrées alimentaires.

JANEIRO A DEZEMBRO
JANUARY TO DECEMBER
JANVIER A DECEMBRE

MERCADORIAS MERCHANDISE MARCHANDISES	Anos Years Années	Unidade Unit Unité	Quantidade Quantity Quantité	VALOR A BORDO NO BRASIL Value C. I. F. Valeur à bord au Brésil		
				Milréis	Equivalente em £, ouro Equivalent in £, gold Equivalent en £, or	Por unidade em Réis Per unit in Reïs Par unité en Réis
4300 a 4329 - Frutas de mesa (continuação)						
Frutas verdes, não especificadas.						
4329 Fresh fruits, unenumerated	1937	Kg	942.783	2.671.560	21,302	28833
Fruits frais, non dénommés	1938		1.214.959	3.319.273	22,955	28732
4350 { Azeitonas e conservas de frutas.						
a { Olives and fruits, preserved	1937	"	4.724.038	16.129.568	123,606	35414
4399 { Olives et fruits en conserve	1938		3.720.434	13.643.552	94,245	33667
Azeitonas.						
4350 Olives	1937	"	2.804.433	9.296.121	72,68	38314
Olives	1938		1.986.337	7.182.649	49,645	38016
Frutas em conserva.						
4359 Fruits, preserved	1937	"	287.543	613.819	4,832	26134
Fruits en conserve	1938		65.081	345.747	2,390	58312
Frutas secas não especificadas.						
4369 Dried fruits, unenumerated	1937	"	1.632.062	6.219.628	46,006	38810
Fruit sec, non dénommé	1938		1.665.037	6.061.225	41,837	38640
Não especificadas.						
4399 Unenumerated	1937	"	—	—	—	—
Non dénommés	1938		3.979	53.931	373	138553
4400 { Outros produtos vegetais.						
a { Other vegetable products	1937	"	8.646.165	38.242.216	292,836	45422
4499 { Autres produits végétaux	1938		10.061.966	54.459.750	376,526	55412
Açúcar.						
4409 Sugar	1937	"	2.224	5.777	41	28597
Sucre	1938		1.370	4.335	31	38164
Cacau.						
4419 Cocoa	1937	"	4.245	74.959	564	178658
Cacao	1938		3.398	55.918	386	168456
Chá.						
4439 Tea	1937	"	91.661	2.370.905	18,136	258866
Thé	1938		83.241	2.363.767	16,340	288396
Canela.						
4444 Cinnamon	1937	"	Vide n° 4489	—	—	—
Cannelle	1938		390.572	817.116	5,647	28092
Pimenta asiática, em grão.						
4447 Asiatic pepper, in grain	1937	"	Vide n° 4489	—	—	—
Poivre asiatique en grains	1938		1.074.067	2.650.291	18,310	28467
Especiarias não especificadas.						
4449 Spices, unenumerated	1937	"	Vide n° 4489	—	—	—
Epices non dénommées	1938		501.240	1.901.537	13,155	38793
Azeite de oliveira.						
4468 Olive oil, edible	1937	"	2.979.520	25.379.708	193,519	88518
Huile d'olive	1938		6.069.915	43.189.301	304,150	78247

IMPORTAÇÃO GERAL DE MERCADORIAS

117

GENERAL IMPORTS OF MERCHANDISE

IMPORTATION GÉNÉRALE DE MARCHANDISES

CLASSE III { Gêneros alimentícios.
Food stuffs and fodder.
Denrées alimentaires

JANEIRO A DEZEMBRO
JANUARY TO DECEMBER
JANVIER A DECEMBRE

MERCADORIAS MERCHANDISE MARCHANDISES	Anos Years Années	Unidade Unit Unité	Quantidade Quantity Quantité	VALOR A BORDO NO BRASIL Value C. I. F. Valeur à bord au Brésil		
				Milréis	Equivalente em £L, ouro	Por unidade em Réis
					Equivalent in £L, gold	Per unit in Reia
				Equivalent en £L, or	Par unité en Réis	
4400 a 4499 - Outros produtos vegetais (continuação)						
Alho.						
4480 Garlic.....	1937	Kg	1.720.303	2.684.891	20,649	18560
Ail.....	1938		917.337	1.390.082	9,616	18516
Cebolas.						
4482 Onions.....	1937	»	45.225	89.322	663	18975
Oignons.....	1938		83.925	148.187	1,023	18765
Temperos e condimentos ao natural, não especificados.						
4489 Spices and condiments, crude, unenumerated	1937	»	2.479.147	6.680.774	51,498	28694
Assaisonnement et condiments non dénommés, à l'état naturel.....	1938		206.988	592.148	4,088	28360
Batatas.						
4491 Potatoes.....	1937	»	1.323.840	955.880	7,766	8722
Pommes de terre.....	1938		724.270	488.960	3,378	8675
Não especificados.						
4499 Unenumerated.....	1937	»	—	—	—	—
Non dénommés.....	1938		5.643	58.108	402	108207
4500 De origem animal.						
a Of animal origin.....	1937	Ton	23.662	66.813.537	507,296	2.823.8664
4799 D'origine animale.....	1938		18.273	56.290.795	389,899	3.080.5545
4500 Produtos de matadouro e caça.						
a Products of slaughter-house and game.....	1937	Kg	951.183	4.324.705	33,440	45547
4599 Produits d'abattoir et de gibier.....	1938		1.561.035	5.593.622	41,384	35940
Carne frigorificada.						
4519 Meat, chilled and frozen.....	1937	»	57.684	231.709	1,745	48047
Viandas frigorificadas.....	1938		97.263	381.812	2,637	39925
Carne seca ou xarque.						
4531 Jerked beef.....	1937	»	471.747	1.388.704	10,165	28043
Viande sèche.....	1938		1.400.655	3.777.724	26,060	28698
Presunto.						
4554 Hams.....	1937	»	12.208	161.434	1,216	138223
Jambons.....	1938		13.458	217.781	1,506	168182
Carne em conserva, não especificada.						
4559 Preserved meat, unenumerated.....	1937	»	409.244	2.539.858	20,314	68206
Viandas em conserva, non dénommées.....	1938		12.968	222.901	1,541	178188
Línguas, intestinos, e outras vísceras.						
4569 Tongue, intestines, and other viscera.....	1937	»	Vide n° 4559	—	—	—
Langues, intestins et autres viscères.....	1938		37.201	1.391.149	9,624	378305
Extrato de carne.						
4573 Meat extracts.....	1937	»	Vide n° 4559	—	—	—
Extraits de viande.....	1938		17	1.389	10	818705
Não especificados.						
4599 Unenumerated.....	1937	»	Vide n° 4559	—	—	—
Non dénommés.....	1938		73	866	6	118903

CLASSE III } Gêneros alimentícios.
 Food stuffs and fodder.
 Denrées alimentaires.

JANEIRO A DEZEMBRO
 JANUARY TO DECEMBER
 JANVIER A DECEMBRE

MERCADORIAS MERCHANDISE MARCHANDISES	Anos Years Années	Unidade Unit Unité	Quantidade Quantity Quantité	VALOR A BORDO NO BRASIL Value C. I. F. Valeur à bord au Brésil		
				Milréis	Equivalente em £l, ouro Equivalent in £l, gold Equivalent en £l, or	Por unidade em Réis Per unit in Rsis Par unité en Réis
4500 a 4599 - Produtos de matadouro e caça (continuação)						
4600 { Produtos de pesca.						
a { Fishing products.....	1937	Kg	22.408.201	53.971.835	447,068	25632
4699 { Produits de pêche.....	1938		16.432.234	46.498.109	321,246	23830
Crustáceos e moluscos.						
4629 Crustaceans and mollusks.....	1937	»	Vide n° 4669	—	—	—
Crustacés et mollusques.....	1938		13.886	110.329	761	73945
Bacalhau.						
4643 Codfish.....	1937	»	21.070.872	51.307.549	388,520	28433
Morue.....	1938		15.347.189	40.211.073	277,790	28620
Sardinha em conserva.						
4666 Sardines, preserved.....	1937	»	775.503	4.669.376	35,927	65021
Sardines en conserve.....	1938		387.051	2.990.600	20,671	73726
Peixe não especificado em conserva.						
4669 Preserved fish, unenumerated.....	1937	»	552.826	2.954.610	22,621	58417
Poissons en conserve non dénommés.....	1938		681.981	3.169.224	21,907	43647
Não especificados.						
4699 Unenumerated.....	1937	»	Vide n° 4609	—	—	—
Non dénommés.....	1938		2.127	16.883	117	73937
4700 { Produtos animais não classificados.						
a { Animal products, unclassified.....	1937	»	302.455	3.516.997	26,788	115628
4799 { Produits d'animaux non classifiés.....	1938		279.821	3.799.064	26,269	135577
Banha de porco.						
4709 Pork lard.....	1937	»	11.276	35.630	270	38159
Graisse de porc.....	1938		680	1.737	12	23554
Leite em pó.						
4712 Milk in powder.....	1937	»	Vide n° 4719	—	—	—
Lait en poudre.....	1938		78.149	1.227.786	8,491	158710
Leite não especificado.						
4719 Milk, unenumerated.....	1937	»	105.495	1.520.107	11,692	148400
Lait non dénommé.....	1938		5.268	56.378	390	108701
Manteiga.						
4729 Butter.....	1937	»	338	7.706	59	228798
Beurrs.....	1938		80	2.446	17	308575
Queijos.....						
4739 Cheeses.....	1937	»	183.601	1.008.974	14,424	108397
Fromages.....	1938		176.450	2.051.469	14,180	118626
Outros laticínios não especificados.						
4749 Other dairy products, unenumerated.....	1937	»	—	—	—	—
Autres produits de laiterie non dénommés.....	1938		363	10.634	74	293204
Ovas em conserva.						
4759 Fish roes, preserved.....	1937	»	1.687	43.885	338	258860
Oeufs de poisson en conserve.....	1938		1.246	382.249	2,645	3063780

IMPORTAÇÃO GERAL DE MERCADORIAS

119

GENERAL IMPORTS OF MERCHANDISE

IMPORTATION GÉNÉRALE DE MARCHANDISES

CLASSE III (Gêneros alimentícios.
Food-stuffs and fodder.
Denrées alimentaires.

JANEIRO A DEZEMBRO
JANUARY TO DECEMBER
JANVIER A DECEMBRE

MERCADORIAS MERCHANDISE MARCHANDISES	Anos Years Années	Unidade Unit Unité	Quantidade Quantity Quantité	VALOR A BORDO NO BRASIL Value C. I. F. Valeur à bord au Brésil		
				Milrês	Equivalente em ££, ouro	Por unidade em Réis
					Equivalent in ££, gold	Per unit in Reïs
				Equivalent en ££, or	Par unité en Réis	
4700 a 4799 - Produtos animais não classificados (continuação)						
Ovas não especificadas.						
4769	1937	Kg	—	—	—	—
	1938		547	10.459	72	198129
Substitutos da banha de porco.						
4779	1937	"	—	—	—	—
	1938		16.991	55.274	383	38253
Toucinho.						
4789	1937	"	48	695	5	148479
	1938		45	597	5	138266
Não especificados.						
4799	1937	"	—	—	—	—
	1938		2	35	—	178500
4800 a 4899 - Produtos diversos.						
4890	1937	"	391.655	2.572.759	19,461	68769
	1938		260.987	2.735.339	18,895	108181
Sel para uso culinário.						
4817	1937	"	122.060	82.071	614	8672
	1938		20.259	41.812	287	28063
Vinagre.						
4818	1937	"	87.323	235.409	1,806	28595
	1938		80.394	200.609	1,386	28495
Condimentos e molhos preparados.						
4819	1937	"	45.510	449.560	3,406	98878
	1938		51.559	701.105	4,846	138598
Confeitos, balas, "bonbons" e outros doces de confeitaria.						
4829	1937	"	40.759	649.903	4,867	158945
	1938		58.802	902.473	6,229	158347
Alimentos preparados, não especificados.						
4839	1937	"	4.369	27.718	207	68344
	1938		1.498	13.411	92	88952
Bolachas, bolachinhas e biscoitos.						
4861	1937	"	8.607	134.843	1,006	158066
	1938		6.559	129.648	894	198766
Massas alimentícias não especificadas.						
4859	1937	"	6.816	51.526	390	78559
	1938		7.067	58.668	406	88301
Preparações dietéticas não especificadas.						
4889	1937	"	28.624	661.756	5,040	238119
	1938		23.364	586.489	4,056	258102

CLASSE III { Gêneros alimentícios.
Food stuffs and fodder.
Denrées alimentaires.

JANEIRO A DEZEMBRO
JANUARY TO DECEMBER
JANVIER A DECEMBRE

MERCADORIAS MERCHANDISE MARCHANDISES	Anos Years Années	Unidade Unit Unité	Quantidade Quantity Quantité	VALOR A BORDO NO BRASIL Value C. I. F. Valeur à bord au Brésil		
				Milréis	Equivalente em £f, ouro Equivalent in £f, gold Equivalent en £f, or	Por unidade em Réis Per unit in Reïs Par unité en Réis
4800 a 4999 - Produtos diversos (continuação)						
Não especificados.						
4899 Unenumerated.....	1937	Kg	47.587	279.973	2,116	58883
Non dénommés.....	1938		11.485	101.124	699	88804
4900 { Forragens e outros alimentos para animais. a Fodder and other animal food.....	1937	»	373.301	477.184	3,636	15278
4999 { Fourrages et autres aliments pour animaux.	1938		1.524.378	1.481.062	10,245	5972
Cereais para alimentação de pássaros.						
4909 Cereals for feeding birds.....	1937	»	110.537	130.693	937	18182
Céréales pour la nourriture d'oiseaux.....	1938		1.234.102	1.135.502	7,855	8920
Alfafa.						
4950 Lucerne or hay.....	1937	»	986	302	3	306
Luzerne.....	1938		18.000	7.273	50	404
Forragens verdes ou secas, não especificadas.						
4959 Fodder, green or dried, unenumerated.....	1937	»	33.945	55.687	461	18640
Fourrages verts ou secs, non dénommés.....	1938		1.019	1.717	11	18684
Sementes de cânhamo.						
4972 Hemp seeds.....	1937	»	227.833	290.502	2,235	18275
Semences de chanvre.....	1938		264.914	316.584	2,191	18195
Não especificados.						
4999 Unenumerated.....	1937	»	Vide n° 4959	—	—	—
Non dénommés.....	1938		6.343	19.986	138	38150

IMPORTAÇÃO GERAL DE MERCADORIAS

121

GENERAL IMPORTS OF MERCHANDISE

IMPORTATION GÉNÉRALE DE MARCHANDISES

CLASSE IV { Artigos manufacturados.
Manufactured articles
Articles manufacturés

JANEIRO A DEZEMBRO
JANUARY TO DECEMBER
JANVIER A DECEMBRE

MERCADORIAS MERCHANDISE MARCHANDISES	Anos Years Années	Unidade Unit Unité	Quantidade Quantity Quantité	VALOR A BORDO NO BRASIL Value C. I. F. Valeur à bord au Brésil		
				Milréis	Equivalente em £L, ouro Equivalent in £L, gold Equivalent en £L, or	Por unidade em Réis Per unit in Reis Par unité en Réis
CLASSE IV.						
5000 a { Artigos manufacturados. Manufactured articles. 9999 Articles manufacturés.	1937 1938	Ton	734 874 568 259	2 800 199 915 2 860 420 835	21 361 475 19 771 968	3 810\$449 5 033\$657
5000 a { Manufaturas de matérias primas de origem Manufactures of raw material of animal 5999 origin. Articles en matière première d'origine ani- male.	1937 1938	»	187 145	10 228 470 9 442 867	78 056 65 290	54 697\$701 65 123\$221
5000 a { Animais com preparo especial. Animals with especial preparation. 5099 Animaux avec préparation spéciale.	1937 1938	Kg	55 141	2 838 12 904	22 89	51\$600 91\$518
5090 Animais emalhados. Stuffed animals. Animaux empaillés.	1937 1938	»	55 95	2 838 5 962	22 41	51\$600 62\$757
5099 Não especificados. Unenumerated. Non dénommés.	1937 1938	»	— 46	— 6 942	— 48	— 150\$8913
5100 a { Manufaturas de cabelos e pêlos. Manufactures of hair and fur. 5199 Articles en cheveux et en poil.	1937 1938	»	41 107 29 750	1 431 945 1 602 845	11 429 11 039	36\$051 53\$377
5111 Escovas para roupa. Cloth-brushes. Brosses pour les vêtements.	1937 1938	»	2 804 2 025	157 719 144 792	1 206 1 003	50\$247 71\$502
5114 Escovas para dentes. Tooth-brushes. Brosses pour les dents.	1937 1938	»	1 904 2 496	287 858 372 798	2 176 2 580	151\$185 149\$358
5119 Escovas não especificadas. Brushes, unenumerated. Brosses non dénommées.	1937 1938	»	Vide nº 5 111 923	— 60 077	— 415	— 65\$988
5120 Pinceis de crina para caier. Horse-hair paint brushes for white washing. Pinceaux en crin pour blanchir à la chaux.	1937 1938	»	1 488 1 215	151 856 87 616	1 145 606	102\$053 72\$111
5121 Pinceis de crina para envernizar e outros usos. Horse-hair paint brushes for varnishing and other purposes. Pinceaux en crin pour vernir, et pour autres usages.	1937 1938	»	Vide nº 5120 1 950	— 185 922	— 1 285	— 93\$900
5123 Pinceis de pêlo para aquarela e tinta a óleo. Fur paint brushes for water-colouring and oil painting. Pinceaux en poil pour peinture à l'aquarelle et à l'huile.	1937 1938	»	339 913	66 738 214 397	512 1 483	19\$6867 234\$826

CLASSE IV { Artigos manufacturados.
Manufactured articles
Articles manufacturés

JANEIRO A DEZEMBRO
JANUARY TO DECEMBER
JANVIER A DÉCEMBRE

MERCADORIAS MERCHANDISE MARCHANDISES	Anos Years Années	Unidade Unit Unité	Quantidade Quantity Quantité	VALOR A BORDO NO BRASIL Value C. I. F. Valeur à bord au Brésil		
				Milréis	Equivalente em £, ouro	Por unidade em Réis
					Equivalent in £, gold	Per unit in Réis
				Equivalent in £, or	Par unité en Réis	
5000 a 5999 - Manufaturas de matérias primas de origem animal (cont.).						
5100 a 5199 - Manufaturas de cabelos, etc. (cont.)						
Pinceis para barba com cabo de chifre, osso ou matéria plástica.						
5126 Sbraving brushes with horn, bone and plastic material handles.	1937	Kg	466	51.979	402	111\$542
Blaireaux avec manche en corne, en os et en matière plastique.	1938		504	36.806	255	73\$027
Tecidos de cabelos e pêlos.						
5139 Piece goods of hair and fur.	1937	»	—	—	—	—
Tissus en cheveux et en poils.	1938		11.155	240.854	1,665	21\$591
Correias de pêlo para máquina.						
5161 Belts of hair for machinery.	1937	»	6.520	144.918	1,103	22\$226
Courroies en poils pour machines.	1938		7.246	183.402	1,284	25\$586
Chapéus simples de pêlo de castor e semelhantes.						
5172 Hats of beaver and similars, plain.	1937	Um	1.198	70.765	530	59\$069
Cbapeaux simples en poils de castor et similaires.	1938		582	37.894	263	65\$109
Obras não classificadas de cabelo.						
5190 Manufactures of hair, unenumerated.	1937	Kg	21.605	317.464	2,574	11\$594
Articles non dénommés, en cheveux.	1938		12	3.806	27	317\$166
Quaisquer obras não classificadas de crina.						
5192 Any horse-hair manufactures, unenumerated.	1937	»	4.962	128.300	990	25\$856
Toute espèce d'articles en crin, non dénommés.	1938		30	1.688	12	56\$266
Cordoalha de cabelo ou pêlo.						
5194 Cordage of hair and fur.	1937	»	33	858	7	26\$000
Cordage en cheveux et en poils.	1938		764	23.736	164	31\$068
Obras não classificadas de pêlo.						
5196 Manufactures of furs, unenumerated.	1937	»	781	100.880	765	129\$167
Articles en poils non dénommés.	1938		12	1.210	8	100\$833
Vassouras de pêlo.						
5198 Brooms of fur.	1937	»	84	2.610	19	31\$071
Balais en poils.	1938		30	1.944	13	64\$800
Não especificadas.						
5199 Unenumerated.	1937	»	—	—	—	—
Non dénommés.	1938		387	3.903	26	10\$085
5200 { Manufaturas de despojos de animais.						
a { Manufactures of animal residues.	1937	»	17.520	1.385.803	10.493	79\$053
5299 { Articles en dépouilles d'animaux.	1938		8.382	756.412	5,234	90\$242
Barbatanas em obras.						
5203 Manufactures of whalebone.	1937	»	48	1.014	7	21\$125
Articles en fanons de baleine.	1938		—	—	—	—
Búzios, conchas e semelhantes em obras.						
5219 Articles of whelks, shells and similars.	1937	»	4	1.026	8	256\$500
Articles en buccinis, coquillage et similaires.	1938		15	513	4	34\$200

CLASSE IV { Artigos manufacturados.
Manufactured articles
Articles manufacturés

JANEIRO A DECEMBRO
JANUARY TO DECEMBER
JANVIER A DECEMBRE

MERCADORIAS MERCHANDISE MARCHANDISES	Anos Years Années	Unidade Unit Unité	Quantidade Quantity Quantité	VALOR A BORDO NO BRASIL Value C. I. F. Valeur à bord au Brésil		
				Milréis	Equivalente em ££, ouro	Por unidade em Réis
					Equivalent in ££, gold	Per unit in Reis
				Equivalent en ££, or	Par unité en Réis	
5000 a \$999 - Manufaturas de matérias primas de origem animal (cont.).						
\$200 a \$299 - Manufaturas de despojos animais (cont.).						
Manufaturas de tartaruga.						
5229 Manufactures of tortoise shell.....	1937	Kg	2	5.731	41	2.8678000
Articles en écaille.....	1938		—	140	1	—
Manufaturas de coral.						
5239 Manufactures of coral.....	1937	"	143	10.454	78	738104
Articles en corail.....	1938		—	18	—	—
Crampos, travessas, pentes e semelhantes de chifre.						
5247 Horn combs, hair pins, side-combs and similars.....	1937	"	Vide n° 5249	—	—	—
Epingles, peignes cINTRÉS, peignes à cheveux et similaires, en corne.....	1938		1.134	140.137	970	1238577
Manufaturas não especificadas de chifre ou osso.						
\$249 Manufactures of horn and bones, unenumerated.....	1937	"	1.140	132.852	1.024	1168578
Articles en corne et en os, non dénommés.....	1938		422	40.194	279	938246
Botões ou marcas de madreperola.						
5283 Buttons and moulds of mother of pearl.....	1937	"	Vide n° 5259	—	—	—
Boutons et moules en nacre de perle.....	1938		6.739	556.084	3,846	828517
Manufaturas não especificadas de madreperola.						
5289 Manufactures of mother of pearl, unenumerated.....	1937	"	16.126	1.213.797	9,177	758269
Articles en nacre de perle non dénommés.....	1938		40	3.930	28	988250
Manufaturas de marfim.						
5269 Manufactures of ivory.....	1937	"	47	16.299	123	3468808
Articles en ivoire.....	1938		18	8.447	57	4698277
Não especificadas.						
\$299 Unenumerated.....	1937	"	10	4.627	35	4628700
Non dénommés.....	1938		14	6.949	49	4908357
\$300 Manufaturas de matérias oleosas.						
a Manufactures of oil materials.....	1937	"	13.484	135.905	1,452	138787
5399 Articles en matières oléagineuses.....	1938		6.577	131.348	910	198970
Lamperinas.						
8398 Night-candle.....	1937	"	4.442	97.597	769	218971
Veilleuses.....	1938		4.026	89.297	619	228180
Velas de espermacete, estearina e semelhantes.						
5398 Spermaceti, stearin and tallow candles.....	1937	"	9.042	88.308	683	98766
Bougies en spermaceti, en stéarine et en suif.	1938		2.551	42.048	291	168482

CLASSE IV { Artigos manufacturados.
Manufactured articles.
Articles manufacturés.

JANEIRO A DEZEMBRO
JANUARY TO DECEMBER
JANVIER A DECEMBRE

MERCADORIAS MERCHANDISE MARCHANDISES	Anos Years Années	Unidade Unit Unité	Quantidade Quantity Quantité	VALOR A BORDO NO BRASIL Value C. I. F. Valeur à bord au Brésil		
				Milréis	Equivalente em ££, ouro	Por unidade em Réis
					Equivalent in ££, gold	Per unit in Reís
				Equivalent en ££, or	Par unité en Réis	
5000 a 5999 - Manufaturas de matérias primas de origem animal (continuação).						
5600 { Manufaturas de peles e couros, a Manufactures of leather and skin.....	1937	Kg	115.012	7.114.715	54,215	61\$361
5699 { Artcles en cuir et en peau.....	1938		93.501	6.899.507	47,652	61\$341
5609 Calçados. Boots and shoes.....	1937	»	2.821	167.861	1,256	59\$517
Ci sausses.....	1938		1.867	160.278	1,108	85\$847
5639 Manufaturas de couro, para escritório. Manufactures of leather, for office.....	1937	»	408	32.015	250	78\$468
Articles en cuir et en peau, pour bureaux...	1938		65	8.811	62	135\$553
5647 Tiras de couro para chapéus. Leather bands for hats.....	1937	»	Vide n.º 5649	—	—	—
Baudes en cuir pour chapeaux.....	1938		30.707	2.288.612	15,818	74\$530
5649 Trigos não especificados para confecções. Articles for confections, unenumerated.....	1937	»	28.568	2.053.694	15,859	71\$868
Articles pour confections, non dénommés.....	1938		2.290	189.267	1,310	82\$649
5659 Artigos para montaria e selaria. Riding and saddlery manufactures.....	1937	»	595	58.720	447	98\$089
Articles de sellerie.....	1938		131	12.647	87	96\$341
5660 Acessórios para máquinas de indústria açu- careira. Accessories for sugary industry machinery. Accessoires pour machines de l'industrie sucrière.....	1937	»	178	13.850	109	77\$808
	1938		85	8.109	56	95\$400
5662 Acessórios para máquinas de indústria de calçado. Accessories for footwear industry machinery. Accessoires pour machines de l'industrie de chaussures.....	1937	»	34	420	3	12\$352
	1938		1	53	—	53\$000
5663 Acessórios para máquinas de indústria de couros e peles. Accessories for leather and skin industry machinery.....	1937	»	—	—	—	—
Accessoires pour machines de l'industrie de cuir et peau.....	1938		2	193	1	96\$500
5665 Acessórios para máquinas de indústria de mineração. Accessories for mining industry machinery. Accessoires pour machines de l'industrie minière.....	1937	»	102	2.731	20	26\$774
	1938		—	—	—	—
5666 Acessórios para máquinas de indústria de siderurgia e metalurgia. Accessories for metallurgical industry ma- chinery.....	1937	»	15	1.811	15	126\$733
Accessoires pour machines de l'industrie sidérurgique et métallurgique.....	1938		—	—	—	—

CLASSE IV { Artigos manufacturados.
Manufactured articles
Articles manufacturés

JANEIRO A DEZEMBRO
JANUARY TO DECEMBER
JANVIER A DECEMBRE

MERCADORIAS MERCHANDISE MARCHANDISES	Anos Years Années	Unidade Unit Unité	Quantidade Quantity Quantité	VALOR A BORDO NO BRASIL Value C. I. F. Valeur à bord au Brésil		
				Milréis	Equivalente em £, ouro Equivalent in £, gold Equivalent en £, or	Por unidade em Réis Per unit in Reïs Par unité en Réis
5000 a 5999 - Manufaturas de matérias primas de origem animal (cont.).						
5600 a 5699 - Manufaturas de peles e couros (cont.)						
5667 Acessórios para máquinas de industria têxtil Accessories for textile industry machinery... Accessoires pour machines de l'industrie textile	1937 1938	Kg	47.764 34.951	1.186.535 1.021.332	9,052 7,063	248840 298221
5669 Acessórios para máquinas de indústria não especificada. Accessories for industry machinery, unenumerated..... Accessoires pour machines d'industrie non dénommée.....	1937 1938	"	12.819 6.100	804.586 363.715	6,009 2.511	628766 598044
5674 Carteiras, charuteiras, porta-mocês e semelhantes. Pocket-books, cigar-cases, coin-purses and similars..... Porte-feuilles, étuis à cigares, porte-monnaie et similaires.....	1937 1938	"	100 16.169	15.263 2.190.921	120 15,148	1408228 1358501
5679 Artigos não especificados para uso pessoal Articles for personal use, unenumerated... Articles non dénommés, pour usage personnel	1937 1938	"	19.213 3.367	2.593.798 377.633	19,580 2,610	1358002 1128157
5681 Artigos para "sport". Sport articles..... Articles pour le sport.....	1937 1938	"	— 350	— 37.639	— 261	— 998102
5692 Manufaturas não especificadas, com guarnição de metal dourado ou prateado. Articles trimmed with gilded or silvered metal, unenumerated..... Articles ornés de metal doré ou argenté, non dénommés.....	1937 1938	"	— 4	— 566	— 4	— 1418500
5695 Malas de qualquer formato. Trunks of any shape..... Malles de toutes sortes.....	1937 1938	"	— 855	— 78.529	— 540	— 918846
5699 Não especificadas. Unenumerated..... Non dénommés.....	1937 1938	"	2.386 2.467	183.431 161.182	1,405 1,113	708961 658335
5700 Manufaturas de penas. a Manufactures of feather..... 5799 Articles en plumes.....	1937 1938	"	309 301	57.264 39.854	445 276	1858320 1328405
5729 Enfeites de penas. Feather trimmings..... Ornaments en plumes.....	1937 1938	Grams	26.727 1.710	36.699 2.656	203 18	18373 18553
5730 Espanadores. Dusters..... Plumeaux.....	1937 1938	Kg	Vide n° 5799 S	— 547	— 4	— 688374

CLASSE IV { Artigos manufacturados.
Manufactured articles
Articles manufacturés

JANEIRO A DEZEMBRO
JANUARY TO DECEMBER
JANVIER A DECEMBRE

MERCADORIAS MERCHANDISE MARCHANDISES	Anos Years Années	Unidade Unit Unité	Quantidade Quantity Quantité	VALOR A BORDO NO BRASIL Value C. I. F. Valeur à bord au Brésil		
				Milréis	Equivalente em £s, ouro Equivalent in £s, gold Equivalent en £s, or	Por unidade em Réis Per unit in Reïs Par unité en Réis
5000 a 5999 - Manufaturas de matéria prima de origem animal (cont.).						
5700 a 5799 - Manufaturas de penas (cont.).						
5773 Chapéus enfeitados. Hats, trimmed.....	1937	Um	Vide nº 5799	—	—	—
5773 Chapeaux garnis.....	1938		6	459	3	768500
5799 Não especificadas. Unenumerated.....	1937	Kg	282	20.565	152	728926
5799 Non dénommés.....	1938		290	36.192	251	1248800
6000 a 6999 { Manufaturas de matérias primas de origem vegetal. Manufactures of raw material of vegetable origin.....	1937	Ton	70.920	149 362.896	1,140,757	2,106\$076
6000 a 6999 { Articles en matière première d'origine végétale.....	1938		53.041	146.065.813	1,009,622	2,753\$828
6000 a 6099 { Manufaturas de cascas e de outras partes de vegetais. Manufactures of barks and of other vegetable parts.....	1937	Kg	567.535	6 100 185	46,676	10\$748
6000 a 6099 { Articles en écorce et en autres parties de végétaux.....	1938		654.172	7.071.814	48,894	10\$810
6013 Rolhas ou discos de cortiça. Cork disks or stoppers.....	1937	"	548.574	5.605.620	42,826	10\$218
6013 Disques et bouchons en liège.....	1938		613.508	6.406.896	44,299	10\$443
6015 Folhas delgadas de cortiça para cigarros. Thin sheets of cork for cigarette tips.....	1937	"	5.673	248.306	1,949	43\$769
6015 Feuilles minces en liège pour bouts de cigarettes.....	1938		12.608	314.642	2,174	24\$537
6019 Obras não especificadas de cortiça. Manufactures of cork, unenumerated.....	1937	"	13.061	212.205	1,636	16\$247
6019 Articles en liège non dénommés.....	1938		27.438	258.368	1,788	9\$423
6039 Manufaturas de fumo. Manufactures of tobacco.....	1937	"	227	34.054	265	150\$017
6039 Tabac manufacturé.....	1938		556	91.479	631	164\$530
6099 Não especificadas. Unenumerated.....	1937	"	—	—	—	—
6099 Non dénommés.....	1938		2	229	2	114\$500
6100 a 6199 { Manufaturas de caules não lenhosos. Manufactures of nonligneous stalks.....	1937	"	6.896	184.766	1,423	26\$793
6100 a 6199 { Articles en tiges non ligneuses.....	1938		18.521	400 973	2,773	21\$650
6109 Cestas, bolsas e estojos. Baskets, bags and cases.....	1937	"	2.759	87.755	669	31\$806
6109 Paniers, sacoches et étuis.....	1938		8.722	80.815	559	9\$265
6129 Móveis. Furniture.....	1937	"	159	5.065	36	31\$855
6129 Meubles.....	1938		—	—	—	—

IMPORTAÇÃO GERAL DE MERCADORIAS

127

GENERAL IMPORTS OF MERCHANDISE

IMPORTATION GÉNÉRALE DE MARCHANDISES

CLASSE IV { Artigos manufacturados.
Manufactured articles
Articles manufacturés

JANEIRO A DEZEMBRO
JANUARY TO DECEMBER
JANVIER A DECEMBRE

MERCADORIAS MERCHANDISE MARCHANDISES	Anos Years Années	Unidade Unit Unité	Quantidade Quantity Quantité	VALOR A BORDO NO BRASIL Value C. I. F. Valeur à bord au Brésil		
				Milréis	Equivalente em ££, ouro	Por unidade em Réis
					Equivalent in ££, gold	Per unit in Reïs
				Equivalent en ££, or	Par unité en Reïs	
6000 a 6999 - Manufaturas de matérias primas de origem vegetal (continuação).						
6100 a 6199 - Manufaturas de caules não lenhosos (cont.).						
Tecidos de junco ou rotim.						
6133 Rush or rattan woven fabrics.....	1937	Kg	—	—	—	—
Tissus en jonc ou rotin.....	1938		4.441	181.539	1,255	408877
Não especificadas.						
6199 Unenumerated.....	1937	»	3.978	91.946	718	238113
Non dénommés.....	1938		5.358	138.619	959	258871
6200 a 6299 { Manufaturas de matérias filamentosas. Manufactures of filamentous materials.....	1937	»	137 385	1 770 050	13,584	125884
Articles en matières filamenteuses.....	1938		55 485	1 148.032	7,932	205691
Escóvas.						
6219 Brushes.....	1937	»	Vide n° 6298	—	—	—
Brosses.....	1938		265	6.884	46	258977
Tecidos.						
6239 Woven fabrics.....	1937	»	1.497	71.657	574	478867
Tissus.....	1938		331	12.351	85	378314
Palha para chapéus.						
6247 Straw for hats.....	1937	»	Vide n° 6299	—	—	—
Paille pour chapeaux.....	1938		11.465	496.673	3,435	438320
Capachos.						
6252 Door mats.....	1937	»	79.567	124.447	941	18563
Paillassons de portes.....	1938		8.911	71.216	491	78991
Chapéus simples de palha do Chile e semelhantes.						
6272 Hats of Chile straw and similars, plain.....	1937	Um	12.702	322.174	2,538	258305
Chapeaux simples en paille du Chili et similaires.....	1938		4.359	101.362	1,116	378018
Chapéus de palha do Chile, enfeitados.						
6273 Hats of Chile straw, trimmed.....	1937	»	126	13.812	105	1098619
Chapeaux en paille du Chili, garnis.....	1938		278	19.834	138	718343
Chapéus simples de palha de arroz.						
6274 Hats of rice straw, plain.....	1937	»	Vide n° 6299	—	—	—
Chapeaux simples en paille de riz.....	1938		8.745	160.102	1,146	188993
Chapéus de palha de arroz, enfeitados.						
6275 Hats of rice straw, trimmed.....	1937	»	Vide n° 6299	—	—	—
Chapeaux en paille de riz, garnis.....	1938		535	19.756	137	368927
Cordalha.						
6294 Cordage.....	1937	Kg	21.125	93.409	714	48121
Cordage.....	1938		29.505	133.288	919	48617
Esteiras e esteirinhas.						
6295 Matings and mats.....	1937	»	Vide n° 6252	—	—	—
Nattes et petites nattes.....	1938		899	10.104	70	118239
Vassouras.						
6298 Brooms.....	1937	»	370	5.153	42	138927
Balais.....	1938		66	495	3	78500

CLASSE IV { Artigos manufacturados.
Manufactured articles.
Articles manufacturés.

JANEIRO A DEZEMBRO
JANUARY TO DECEMBER
JANVIER A DECEMBRE

MERCADORIAS MERCHANDISE MARCHANDISES	Anos Years Années	Unidade Unit Unité	Quantidade Quantity Quantité	VALOR A BORDO NO BRASIL Value C. I. F. Valeur à bord au Brésil		
				Milréia	Equivalente em ££, ouro Equivalent in ££, gold Equivalent en ££, or	Por unidade em Réis Per unit in Reïs Par unité en Réis
6000 a 6999 - Manufaturas de matérias primas de origem vegetal (cont.).						
6200 a 6299 - Manufaturas de matérias filamentosas (cont.).						
Não especificadas.						
6299 Unenumerated.....	1937	Kg	33.545	1.139.398	8,670	338966
Non dénommés.....	1938		2.654	49.967	346	188827
6500 { Manufaturas de madeiras.						
a Manufactures of wood.....	1937	»	874.610	9 370 955	71,585	115646
6599 { Articles en bois.....	1938	»	751.608	8.130.705	56,210	105318
Caixas, escrínios e estojos.						
6509 Boxes, sheaths and cases.....	1937	»	473	14.596	104	308858
Boîtes, écrins et étuis.....	1938		2.520	52.389	362	208789
Secretárias.						
6527 Desks.....	1937	»	41	620	5	158121
Bureaux.....	1938		61	5.956	41	978639
Mobílias ou móveis, não especificados.						
6529 Furniture, unenumerated.....	1937	»	5.555	91.181	697	168414
Meubles, non dénommés.....	1938		5.032	215.465	1,489	428818
Artigos para confecções.						
6559 Articles for confections.....	1937	»	1.768	29.345	229	108598
Articles pour confections.....	1938		5.933	129.878	896	218890
Acessórios para máquinas de indústria açucareira.						
6560 Accessories for sugary industry machinery.	1937	»	2.224	18.849	138	84475
Accessoires pour machines de l'industrie sucrière.....	1938		—	—	—	—
Acessórios para máquinas de indústria de calçado.						
6562 Accessories for footwear industry machinery.	1937	»	1.642	11.009	86	68704
Accessoires pour machines de l'industrie de chaussures.....	1938		1.945	7.609	53	39912
Acessórios para máquinas de indústria de mineração.						
6565 Accessories for mining industry machinery..	1937	»	—	—	—	—
Accessoires pour machines de l'industrie minière.....	1938		1	53	—	538000
Acessórios para máquinas de indústria de siderurgia e metalurgia.						
6566 Accessories for metallurgical industry machinery.....	1937	»	370	556	4	18502
Accessoires pour machines de l'industrie sidérurgique et métallurgique.....	1938		—	—	—	—
Acessórios para máquinas de indústria têxtil.						
6567 Accessories for textile industry machinery.	1937	»	328.671	4.889.412	33,318	188334
Accessoires pour machines de l'industrie textile.....	1938		252.426	3.934.000	27,197	158584

CLASSE IV { Artigos manufacturados.
Manufactured articles
Articles manufacturés

JANEIRO A DEZEMBRO
JANUARY TO DECEMBER
JANVIER A DECEMBRE

MERCADORIAS MERCHANDISE MARCHANDISES	Anos Years Années	Unidade Unit Unité	Quantidade Quantity Quantité	VALOR A BORDO NO BRASIL Value C. I. F. Valeur à bord au Brésil		
				Mlrs	Equivalente em ££ ouro	Por unidade em Réis
					Equivalent in ££, gold	Per unit in Reis
				Equivalent in ££, or	Par unité en Réis	
6000 a 6999 - Manufaturas de matérias primas de origem vegetal (cont.)						
6500 a 6599 - Manufaturas de madeiras (cont.)						
Acessórios para máquinas de indústria não especificada.						
6569 Accessories for industry machinery, unenumerated.	1937	Kg	8.041	104.563	795	138003
Accessoires pour machines d'industrie non dénommée.	1938		4.473	73.197	506	168364
Brinquedos.						
6580 Toys.	1937	»	10.387	165.671	1,279	158949
Jouets.	1938		5.369	95.289	660	178747
Artigos para "sport".						
6581 Sport articles.	1937	»	Vide n° 6580	—	—	—
Articles pour sport.	1938		592	69.821	483	1178940
Bilhares.						
6583 Billiards.	1937	»	7.072	610.424	4,627	678286
Billards.	1938		1.069	39.927	275	378349
Objetos de adorno.						
6584 Manufactures of adornment.	1937	»	8.070	317.122	2,483	398296
Articles pour parure.	1938		724	55.697	385	768929
Artigos para colégios e escritórios.						
6585 Articles for schools and offices.	1937	»	1.931	80.866	624	418877
Articles pour lycées et bureaux.	1938		823	30.748	212	378360
Objetos de uso doméstico.						
6586 Articles for domestic purpose.	1937	»	13.910	563.770	4,273	408330
Articles pour usage domestique.	1938		1.438	35.059	241	248380
Falitos para mesa.						
6587 Tooth picks.	1937	»	105.358	1.168.190	8,978	118087
Cure dents.	1938		86.512	1.088.398	7,527	128580
Ancoretas, barris e pipas.						
6590 Kegs, barrels and pipes.	1937	»	160.441	507.514	4,042	38163
Barileta, barriques et pipes.	1938		206.794	543.166	3,752	28626
Carreteis ou tubos para linha.						
6591 Reels and tubes for winding thread.	1937	»	120.394	732.559	5,503	68084
Bobines et tubes pour enrouler le fil.	1938		153.517	1.140.467	7,888	78248
Artigos para instalações sanitárias.						
6596 Articles for sanitary installations.	1937	»	102	3.448	24	338803
Articles pour installations sanitaires.	1938		33	846	6	258636
Geladeiras.						
6597 Ice chests.	1937	»	593	6.706	49	118308
Glacières.	1938		—	—	—	—
Escadas.						
6598 Ladder.	1937	»	—	—	—	—
Échelles.	1938		2.918	79.796	552	278346

CLASSE IV { Artigos manufacturados.
Manufactured articles
Articles manufacturés

JANEIRO A DEZEMBRO
JANUARY TO DECEMBER
JANVIER A DECEMBRE

MERCADORIAS MERCHANDISE MARCHANDISES	Anos Years Années	Unidade Unit Unité	Quantidade Quantity Quantité	VALOR A BORDO NO BRASIL Value C. I. F. Valeur à bord au Brésil		
				Milréis	Equivalente em £f ouro Equivalent in £f, gold Equivalent en £f, or	Por unidade em Réis Per unit in Réis Par unité en Réis
6000 a 6999 - Manufaturas de matérias primas de origem vegetal (continuação)....						
6500 a 6599 - Manufaturas de madeiras (cont.)						
Não especificadas.						
6599 Unenumerated.....	1937	Kg	27.567	554.553	4,237	208117
Non dénommés.....	1938		19.428	532.944	3,685	278431
6600 { Papel.						
a { Paper.....	1937	»	67.413.577	95.720.355	730.719	18480
6699 { Papier.....	1938		50.127.755	93.665.522	647,369	18868
Papel para desenho.						
6610 Drawing paper.....	1937	»	50.941	561.811	4,242	118040
Papier à dessin.....	1938		27.855	337.185	2,330	128105
Papel para escrever.						
6611 Writing paper.....	1937	»	212.726	1.195.735	9,054	58621
Papier à écrire.....	1938		200.434	1.298.513	8,976	68478
Papel para impressão.						
6612 Printing paper.....	1937	»	1.416.417	3.960.290	29,919	28796
Papier à impression.....	1938		1.485.932	4.459.193	30,796	38000
Papel para impressão de jornais.						
6613 Printing paper for newspapers.....	1937	»	59.541.423	52.543.471	401,003	8882
Papier pour l'impression de journaux.....	1938		42.294.076	48.606.986	335,965	18149
Papel crêpon, gaufré, de seda e semelhantes.						
6623 Paper, crepe, goffered, tissue and similars.....	1937	»	1.790.436	8.200.139	63,027	48579
Papier crêpon, gaufré, de soie et similaires.....	1938		758.092	6.399.656	44,228	88441
Papel para mimeógrafo.						
6627 Paper for mimeograph.....	1937	»	173.569	1.046.048	8,020	68026
Papier pour miméographe.....	1938		1.025	22.180	154	218639
Papel com preparo superficial, não especificado.						
6629 Paper with superficial preparation, unenumerated.....	1937	»	426.981	2.472.694	18,722	58791
Papier avec préparation superficielle, non dénommé.....	1938		72.089	564.736	3,906	78833
Papel para forrar.						
6639 Wall paper.....	1937	»	3.711	87.639	701	238605
Papier peint.....	1938		7.487	26.617	184	38555
Papel em tiras para máquina registradora e semelhantes.						
6642 Paper in bands for registering apparatus and similars.....	1937	»	Vide n° 6649	—	—	—
Papier en bandes pour machines enregistreuses et similaires.....	1938		97.890	633.939	4,384	68476
Papel em tiras para cartões perfuráveis.						
6645 Paper in bands for the manufactures of perforated cards.....	1937	»	200.927	660.588	5,032	38288
Papier en bandes pour cartons perforables..	1938		392.348	1.399.157	9,660	38566

IMPORTAÇÃO GERAL DE MERCADORIAS

131

GENERAL IMPORTS OF MERCHANDISE

IMPORTATION GÉNÉRALE DE MARCHANDISES

CLASSE IV { Artigos manufacturados.
 { Manufactured articles
 { Articles manufacturés

JANEIRO A DEZEMBRO
 JANUARY TO DECEMBER
 JANVIER A DECEMBRE

MERCADORIAS MERCHANDISE MARCHANDISES	Anos Years Années	Unidade Unit Unité	Quantidade Quantity Quantité	VALOR A BORDO NO BRASIL Value C. I. F. Valeur à bord au Brésil		
				Milréis	Equivalente em £, ouro Equivalent in £, gold Equivalent en £, or	Por unidade em Réis Per unit in Reís Par unité en Réis
6000 a 6999 - Manufaturas de matérias primas de origem vegetal (continuação)						
6600 a 6699 - Papel (continuação)						
Papel em tiras, não especificado.						
6649 Paper in bands, unenumerated.....	1937	K ₂	80 442	467.740	3,574	58816
Papier en bandes, non dénommé.....	1938		16.966	205.489	1,421	12\$111
Papel para embalagem de frutas.						
6653 Wrapping paper fit for fruits.....	1937	»	—	—	—	—
Papier d'emballage pour fruits.....	1938		1.602.318	5.619.952	38,846	3\$507
Papel em tiras para cigarros.						
6655 Paper in bands for cigarettes.....	1937	»	931.775	8.112.490	62,330	\$8706
Papier en bandes pour cigarettes.....	1938		806.521	8.158.851	56,399	10\$116
Papel para usos industriais, não especificados.						
6659 Paper for industrial purpose, unenumerated.....	1937	»	35.597	408.440	3,130	11\$474
Papier pour l'usage industriel non dénommé.....	1938		78.008	532.752	3,681	6\$829
Papel carbono.						
6660 Carbon paper.....	1937	»	41.928	1.043.088	8,208	24\$804
Papier carbone.....	1938		61.981	1.334.969	9,233	21\$538
Mata-borrão.						
6663 Blotting-paper.....	1937	»	—	—	—	—
Papier buvard.....	1938		105.593	414.113	2,861	3\$921
Papel para fotografia.						
6668 Photographic paper.....	1937	»	122.374	3.677.971	27,933	30\$055
Papier pour la photographie.....	1938		101.870	3.518.783	24,322	34\$538
Papel em folhas, bobinas ou rolos, não especificado.						
6669 Paper in sheets, bobbins or rolls, unenumerated.....	1937	»	316.098	1.293.550	9,744	4\$092
Papier en feuilles, bobines ou rouleaux, non dénommé.....	1938		224.181	1.161.669	8,029	5\$181
Cartão ou cartolina.						
6670 Millboard or paperboard.....	1937	»	661.907	2.707.501	20,402	4\$090
Carton de moulage ou carte.....	1938		525.026	2.419.411	16,728	4\$602
Cartão para bilhete de visita.						
6674 Paperboard for visiting cards.....	1937	»	Vide n° 6676	—	—	—
Cartons pour cartes de visite.....	1938		496	15.873	110	32\$002
Cartão para fichários.						
6676 Paperboard for index cards.....	1937	»	32.563	152.333	1,127	4\$662
Carton pour fichier.....	1938		1.392	82.993	573	59\$622
Papelão em folhas.						
6680 Pasteboard in sheets.....	1937	»	142.817	655.561	4,988	4\$590
Carton de collage en feuilles.....	1938		50.799	316.666	2,187	6\$233
Papelão para cobertura de casas.						
6681 Pasteboard for roofing.....	1937	»	590.091	798.740	6,088	1\$353
Carton pour couvertures de maison.....	1938		631.886	948.538	6,555	1\$501

CLASSE IV	Artigo manufacturados. Manufactured articles Articles manufacturés	JANEIRO A DEZEMBRO JANUARY TO DECEMBER JANVIER A DECEMBRE						
		MERCADORIAS MERCHANDISE MARCHANDISES	Anos Years Années	Unidade Unit Unité	Quantidade Quantity Quantité	VALOR A BORDO NO BRASIL Value C. I. F. Valeur à bord au Brésil		
						Milréis	Equivalente em £, ouro Equivalent in £, gold Equivalent en £, or	Por unidade em Réis Per unit in Reïs Par unité en Réis
6000 a 6999	Manufaturas de matérias primas de origem vegetal (continuação)							
6700 a 6799	Papel (continuação)							
6685	Papelão prensado. Pasteboard, pressed. Carton pressé.	1937 1938	Kg	146.994 145.324	1.126.078 1.006.072	8,533 6,056	78660 68929	
6686	Papelão para bilhetes de estrada de ferro. Pasteboard for railway tickets. Carton pour billets de chemin de fer.	1937 1938	»	Vide nº 6676 4.803	— 22.049	— 152	— 4\$590	
6687	Papelão para padrões de máquinas de tecer. Pasteboard prepared for weaving machine patterns. Carton préparé pour patrons de machines à tissage.	1937 1938	»	12.972 11.431	143.919 173.728	1,132 1,200	118094 158197	
6689	Papelão não especificado. Pasteboard unenumerated. Carton de collage non dénommé.	1937 1938	»	— 25.222	— 295.206	— 2,042	— 11\$704	
6690	Papel de qualquer qualidade provido de cola ou goma. Paper of any kind, gummed. Papier de toute sorte, gommé.	1937 1938	»	— 76.883	— 785.186	— 5,417	— 10\$212	
6694	Papel celofane e semelhantes. Cellophane paper and similars. Papier cellophane et similaires.	1937 1938	»	233.388 144.836	3.283.623 2.166.782	25,129 14,981	14\$069 14\$900	
6695	Papel celofane em tiras. Cellophane paper in bands. Papier cellophane en bandes.	1937 1938	»	— 69	— 14.129	— 97	— 204\$768	
6696	Papel forrado de tecido de algodão. Paper lined with cotton tissue. Papier doublé de tissu de coton.	1937 1938	»	— 19.026	— 209.202	— 1,444	— 10\$895	
6699	Papel não especificado. Paper, unenumerated. Papier non dénommé.	1937 1938	»	247.509 155.287	1.120.906 514.045	8,601 3,552	4\$528 3\$910	
6700 a 6799	Aplicações do papel. Manufactures of paper. Articles en papier.	1937 1938	»	1.184.533 868.241	17.551.183 19.819.225	134,374 137,029	14\$842 22\$827	
6700	Almanaques, folhinhas, jornais e revistas. Almanacs, calendars, newspapers and reviews Almanacs, calendriers, journaux et revues	1937 1938	»	22.524 17.900	326.940 161.021	2,542 1,113	14\$513 8\$995	
6702	Livros em branco. Blank-books. Livres sans impression.	1937 1938	»	3.132 2.641	161.089 169.120	1,170 1,109	51\$436 64\$036	
6705	Livros para leitura. Reading books. Livres pour la lecture.	1937 1938	»	393.845 493.067	6.492.640 9.332.350	49,681 64,492	16\$485 18\$927	

IMPORTAÇÃO GERAL DE MERCADORIAS

133

GENERAL IMPORTS OF MERCHANDISE

IMPORTATION GÉNÉRALE DE MARCHANDISES

CLASSE IV { Artigos manufacturados.
Manufactured articles
Articles manufacturés

JANEIRO A DEZEMBRO
JANUARY TO DECEMBER
JANVIER A DECEMBRE

MERCADORIAS MERCHANDISE MARCHANDISES	Anos Years Années	Unidade Unit Unité	Quantidade Quantity Quantité	VALOR A BORDO NO BRASIL Value C. I. F. Valeur à bord au Brésil		
				Milréis	Equivalente em £L, ouro	Por unidade em Réis
					Equivalent in £L, gold	Per unit in Reis
				Equivalent en £L, or	Par unité en Réis	
6000 a 6999 - Manufaturas de matérias primas de origem vegetal (cont.)						
6700 a 6799 - Aplicações do papel (cont.)						
Objetos de papel próprios para carnaval.						
6719 Paper articles for carnival.....	1937	Kg	2.923	90.713	729	34\$113
Articles en papier pour carnaval.....	1938		1.138	56.274	390	40\$449
Manufaturas de papel celofane.						
724 Manufactures of cellophane paper.....	1937	"	376	6.637	49	21\$003
Articles en papier cellophane.....	1938		917	14.018	97	15\$236
Mortalhas para cigarros.						
6725 Cigarette paper.....	1937	"	12.387	266.727	2,025	21\$530
Papier à cigarettes.....	1938		9.659	215.966	1,492	22\$359
Sacos para embalagem de frutas.						
6726 Bags for packing fruits.....	1937	"	—	—	—	—
Sacs pour emballage de fruits.....	1938		76.392	167.991	1,159	2\$199
Manufaturas não especificadas de papel.						
6729 Manufactures of paper, unenumerated.....	1937	"	Vide n° 6799	—	—	—
Articles en papier non dénommés.....	1938		15.607	387.294	2,685	24\$815
Tecidos de papel.						
6739 Paper tissue.....	1937	"	15.037	270.081	1,960	17\$961
Tissus de papier.....	1938		10.848	212.554	1,469	19\$393
Carreteis de papel para máquinas de fição.						
6767 Paper spools for weaving machines.....	1937	"	26.098	243.367	1,844	9\$326
Bobines pour machines à tissage.....	1938		35.264	366.676	2,536	10\$398
Chapéus simples de papel.						
6772 Paper hats, plain.....	1937	Um	28.823	522.037	3,888	18\$110
Chapeaux simples, en papier.....	1938		16.053	364.586	2,510	22\$711
Chapéus enfeitados de papel.						
6773 Paper hats, trimmed.....	1937	"	—	—	—	—
Chapeaux en papier, garnis.....	1938		324	3.724	26	11\$493
Malas.						
6785 Trunks.....	1937	Kg	—	—	—	—
Malles.....	1938		12.346	241.331	1,667	19\$547
Modelos para estudos de anatomia.						
6786 Models for the study of anatomy.....	1937	"	—	—	—	—
Modèles pour l'étude d'anatomie.....	1938		2.330	164.582	1,138	70\$636
Manufaturas não especificadas de papelão.						
6789 Pasteboard manufactures, unenumerated...	1937	"	Vide n° 6799	—	—	—
Articles en carton de collage, non dénommés	1938		16.120	321.048	2,220	19\$916
Baralhos.						
6792 Playing cards.....	1937	"	6.199	106.330	811	17\$152
Cartes à jouer.....	1938		3.056	106.033	733	34\$697
Cromos, desenhos e estampas.						
6793 Chromos, drawings and pictures.....	1937	"	32.078	1.068.346	8,063	33\$303
Chromos, dessins et estampes.....	1938		30.227	1.156.683	7,997	33\$266

CLASSE IV { Artigos manufacturados.
Manufactured articles
Articles manufacturés

JANEIRO A DEZEMBRO
JANUARY TO DECEMBER
JANVIER A DECEMBRE

MERCADORIAS MERCHANDISE MARCHANDISES	Anos Years Années	Unidade Unit Unité	Quantidade Quantity Quantité	VALOR A BORDO NO BRASIL Value C. I. F. Valeur à bord au Brésil		
				Milréis	Equivalente em £L, ouro	Por unidade em Réis
					Equivalent in £L, gold	Per unit in Reïs
				Equivalent in £L, or	Par unité en Réis	
6000 a 6999 - Manufaturas de matérias primas de origem vegetal (cont.).						
6700 a 6799 - Aplicações do papel (cont.).						
Mapas geográficos.						
6794 Geograph'c maps.....	1937	Kg	6.647	193.875	1,463	298171
Mappes géographiques.....	1938		8.644	168.928	1,167	198511
Moeda papel ou bilhete de banco.						
6795 Paper currency or banknotes.....	1937	»	28.712	3.216.793	24,880	1128036
Monnaie de papier ou billets de banque....	1938		23.991	3.039.345	21,050	1269886
Músicas.						
6796 Music.....	1937	»	Vide n.º 6705	—	—	—
Musiques.....	1938		11.190	242.442	1,678	218665
Obras impressas.						
6797 Printed matter.....	1937	»	90.921	2.334.103	17,831	258671
Ouvrages imprimés.....	1938		82.040	2.652.352	18.339	398329
Selos.						
6798 Stamps.....	1937	»	—	—	—	—
Timbres.....	1938		241	58.139	402	2418240
Não especificadas.						
6799 Unenumerated.....	1937	»	540.832	2.372.505	17,438	48202
Non dénommés.....	1938		12.985	216.766	1,500	168711
6800 Manufaturas de produtos não especificados.						
a Manufactures of products, unenumerated...	1937	»	805.784	18.635.402	142.396	238127
6899 Articles de produits non dénommés.....	1938		564.719	15.829.542	109,415	288031
6800 De borracha, guta-percha, ebonite e semelhantes.						
a Of rubber, gutta-percha, ebonite and similars.....	1937	»	805.784	13.635.402	142.396	235127
6889 En caoutchouc, gutta-percha, ébonite et similaires.....	1938		564.405	15.824.520	109,381	238037
Fios de borracha						
6826 Rubber threads.....	1937	»	Vide n.º 6889	—	—	—
Fil en caoutchouc.....	1938		32.957	732.444	5,063	228224
Borracha em tecidos de algodão.						
6830 Rubber in cotton tissues.....	1937	»	33.613	957.778	7,329	288494
Caoutchouc en tissus de coton.....	1938		22.315	794.851	5,495	358619
Borracha em outros artefatos e obras com algodão.						
6835 Cotton goods with rubber.....	1937	»	328.472	5.316.396	40,737	168185
Ouvrages et autres articles en coton avec du caoutchouc.....	1938		3.701	343.902	2,379	928921
Borracha em tecidos de qualquer matéria têxtil.						
6839 Rubber with tissues of any other textile fibre.....	1937	»	32.269	1.470.853	11,277	458580
Tissus en matière textile quelconque avec caoutchouc.....	1938		26.176	1.564.150	10,812	598755

CLASSE IV { Artigos manufacturados.
Manufactured articles
Articles manufacturés

JANEIRO A DECEMBRO
JANUARY TO DECEMBER
JANVIER A DECEMBRE

MERCADORIAS MERCHANDISE MARCHANDISES	Anos Years Années	Unidade Unit Unité	Quantidade Quantity Quantité	VALOR A BORDO NO BRASIL Value C. I. F. Valeur à bord au Brésil		
				Milréis	Equivalente em ££ ouro	Por unidade em Réis
					Equivalent in ££, gold	Per unit in Reïs
				Equivalent en ££, or	Par unité en Réis	
6000 a 6999 - Manufaturas de matérias primas origem vegetal (continuação)						
6800 a 6899 - De borracha, guta-percha, ebonite semelhantes (continuação)						
Salto e solas de borracha para calçado.						
6845 Footwear heels and soles of rubber.....	1937	Kg	Vide n° 6876	—	—	—
Talons et semelles pour chaussures, en ca- outchouc.....	1938		3.433	45.900	317	13\$370
Artigos de borracha para confecções.						
6849 Manufactures of rubber for confections....	1937	"	51.043	1.041.781	7,959	20\$409
Articles en caoutchouc pour confections.....	1938		2.321	37.310	257	16\$074
Artigos de borracha para laboratório.						
6859 Manufactures of rubber for laboratory.....	1937	"	24.556	1.023.395	7,783	41\$675
Articles en caoutchouc pour laboratoire.....	1938		17.424	869.824	6,016	40\$921
Correias de borracha para máquinas.						
6861 Belts of rubber for machinery.....	1937	"	Vide n° 6869	—	—	—
Courroies en caoutchouc pour machines.....	1938		200.910	4.028.770	27,850	20\$052
Gachetas, anéis e arruelas de borracha para máquinas.						
6863 Rubber packing, rings and washers for ma- chinery.....	1937	"	9.223	270.338	2,036	26\$311
Bourrages, anneaux et rondelles en caout- chouc pour machines.....	1938		6.337	229.840	1,590	36\$269
Accessórios de borracha não especificados para máquinas.						
6869 Rubber accessories, unenumerated, for ma- chinery.....	1937	"	49.047	1.108.595	8,415	22\$602
Accessoires en caoutchouc non dénommés pour machines.....	1938		17.066	363.418	2,509	21\$294
Calçados e galochas de borracha.						
6876 Rubber galoche and shoes.....	1937	"	47.472	915.789	7,013	19\$291
Galoches et chaussures en caoutchouc.....	1938		17.126	460.368	3,182	26\$881
Artigos de borracha não especificados para uso pessoal.						
6879 Unenumerated rubber articles for personal use.....	1937	"	11.412	480.330	3,691	42\$089
Articles en caoutchouc non dénommés pour l'usage personnel.....	1938		7.089	516.976	3,575	72\$926
Brinquedos de borracha.						
6880 Rubber toys.....	1937	"	21.272	1.033.850	7,775	48\$601
Jouets en caoutchouc.....	1938		13.672	672.538	4,642	49\$190
Artigos de borracha para "sport".						
6881 Sport articles of rubber.....	1937	"	10.543	441.370	3,491	41\$863
Articles en caoutchouc pour le sport.....	1938		12.098	563.038	3,892	46\$639
Lâminas de borracha com ou sem tecido interior.						
6883 Rubber sheets with or without internal fabric Feuilles en caoutchouc, avec ou sans tissu intérieur.....	1937	"	41.870	750.875	5,713	17\$933
	1938		32.520	680.364	4,704	20\$921

CLASSE IV { Artigos manufacturados.
 Manufactured articles.
 Articles manufacturés.

JANEIRO A DEZEMBRO
 JANUARY TO DECEMBER
 JANVIER A DECEMBRE

MERCADORIAS MERCHANDISE MARCHANDISES	Anos Years Années	Unidade Unit Unité	Quantidade Quantity Quantité	VALOR A BORDO NO BRASIL Value C. I. F. Valeur à bord au Brésil		
				Mitréis	Equivalente em ££, ouro Equivalent in ££, gold Equivalent en ££, or	Por unidade em Réis Per unit in Reils Par unité en Réis
6000 a 6999 - Manufaturas de matérias primas de origem vegetal (continuação)						
6800 a 6889 - De borracha, guta-percha, ebonite e semelhantes (continuação)						
Objetos de borracha para adorno. Rubber manufactures for adornment.....	1937	Kg	300	10.098	72	338600
Articles en caoutchouc pour parure.....	1938		—	—	—	—
Objetos de borracha para escritório. Rubber manufactures, for office.....	1937	»	Vide nº 6889	—	—	—
Articles en caoutchouc pour bureaux.....	1938		6.527	443.362	3,064	678927
Borracha preparada para dentista. Rubber prepared for dentist.....	1937	»	5.696	754.019	5,719	1328376
Caoutchouc préparé pour dentiste.....	1938		4.592	553.666	3,830	1208571
Tubos de borracha. Rubber pipes.....	1937	»	107.195	1.489.743	11,414	138897
Tuyaux en caoutchouc.....	1938		113.738	1.740.480	12,027	158302
Manufaturas de borracha não especificadas. Rubber manufactures, unenumerated.....	1937	»	31.801	1.570.192	11,972	498376
Articles en caoutchouc non dénommés.....	1938		24.403	1.183.310	8,177	488490
Manufaturas de outros vegetais não especificados. Articles of other vegetables, unenumerated..	1937	»	Vide nº 6889	—	—	—
Articles d'autres végétaux non dénommés...	1938		314	5.022	34	158903
Manufaturas de matérias primas de origem mineral. Manufactures of raw materials of mineral origin.....	1937	Ton	334.844	610.672.355	4,650,860	1,823,752
Articles en matières premières d'origine minérale.....	1938		206.790	477.308.265	3,299,163	2,308,179
Manufaturas de pedras e de outras matérias minerais. Articles of stones and of other mineral materials.....	1937	Kg	13.576.267	20.700.689	157.841	18525
Articles en pierres et en autres matières minérales.....	1938		11.758.967	19.704.338	136,203	18676
Abrasivos ou pedras de amolar: Abrasives or emery stones.....	1937	»	623.687	4.805.898	36,705	78795
Abrasifs ou pierres pour affiler.....	1938		434.023	4.056.197	28,034	98343
Chapas e telhas de amianto. Asbestos tiles and slabs.....	1937	»	1.566.336	1.017.481	7,722	8649
Tuiles et plaques en amiante.....	1938		1.718.600	1.314.595	9,084	8764
Tecidos e artefatos de amianto. Asbestos tissues and wares.....	1937	»	250.153	2.481.960	19,104	98021
Tissus et articles en amiante.....	1938		157.283	2.443.453	16,895	158535
Tubos, calhas e semelhantes de amianto. Asbestos pipes, slabs and similars.....	1937	»	—	—	—	—
Tuyaux, rigoles et similaires, en amiante....	1938		617.989	1.040.050	7,187	18682

CLASSE IV { Artigos manufacturados.
Manufactured articles.
Articles manufacturés.

JANEIRO A DEZEMBRO
JANUARY TO DECEMBER
JANVIER A DECEMBRE

MERCADORIAS MERCHANDISE MARCHANDISES	Anos Years Années	Unidade Unit Unité	Quantidade Quantity Quantité	VALOR A BORDO NO BRASIL Value C. I. F. Valeur à bord au Brésil		
				Milréis	Equivalente em £, ouro Equivalent in £, gold Equivalent en £, or	Por unidade em Réis Per unit in Reia Par unité en Réis
7000 a 7999 - Manufaturas de matérias primas de origem mineral (continuação)						
7000 a 7099 - Manufaturas de pedras e de outras matérias minerais (continuação).						
Manufaturas não especificadas de amianto. Manufactures of asbestos, unenumerated.... Articles en amiante non dénommés.....	1937 1938	Kg	446.115 419.470	2.017.826 1.618.331	15,459 11,184	4\$523 3\$858
Tijolos de sílica. Bricks of silica..... Briques de silice.....	1937 1938	»	— 3.340.694	— 2.530.549	— 17,494	— \$757
Têlhas de argila. Tiles of clay..... Tuiles d'argile.....	1937 1938	»	4.320 —	3.020 —	23 —	\$699 —
Tijolos de argila para limpar facas. Bricks of clay for cleaning knives..... Briques en argile pour nettoyer les couteaux.	1937 1938	»	250.474 48.446	162.389 52.278	1,271 363	\$648 1\$079
Tijolos refratários de argila. Furnace bricks of fire clay..... Briques réfractaires en argile.....	1937 1938	»	6.699.445 2.817.796	4.885.097 2.460.391	36,814 17,009	\$729 \$873
Tijolos de alvenaria. Building brick..... Briques à bâtir.....	1937 1938	»	17.836 450	14.289 2.660	102 19	\$801 5\$931
Objetos sanitários de argila. Sanitary manufactures of clay..... Articles sanitaires en argile.....	1937 1938	»	— 81.470	— 270.852	— 1,873	— 3\$324
Canos e manilhas de argila. Pipes and conduits of clay..... Tuyaux et conduits en argile.....	1937 1938	»	40.602 2.960	61.813 10.944	437 77	1\$522 3\$697
Peças de argila para construção de estufas e fornos. Pieces of fire clay for furnace and stove construction..... Pièces en argile pour la construction de poêles et fours.....	1937 1938	»	2.575.896 1.120.149	2.476.545 1.282.209	19,104 8,807	\$961 1\$144
Ardósias para escrever. Writing slate..... Ardoise pour écrire.....	1937 1938	»	— 99.011	— 220.244	— 1,522	— 1\$244
Lapis ou bastões de ardósia. Slate pencils..... Crayons ou touches d'ardoise.....	1937 1938	»	— 29.442	— 81.192	— 560	— 2\$757
Bustos, estatuetas e semelhantes. Busts, statues and similars..... Bustes, statues et similaires.....	1937 1938	»	8.943 2.458	34.113 44.472	257 307	3\$814 18\$092
Azulejos e ladrilhos. Tiles or blocks for mosaic flooring..... Carreaux ou tuiles pour planchera en mosaïque.....	1937 1938	»	80.997 38.321	160.003 123.432	1,231 853	1\$975 3\$221

CLASSE IV { Artigos manufacturados.
Manufactured articles.
Articles manufacturés.

JANEIRO A DEZEMBRO
JANUARY TO DECEMBER
JANVIER A DECEMBRE

MERCADORIAS MERCHANDISE MARCHANDISES	Anos Years Années	Unidade Unit Unité	Quantidade Quantity Quantité	VALOR A BORDO NO BRASIL Value C. I. F. Valeur à bord au Brésil		
				Milréis	Equivalente em ££, ouro	Por unidade em Réis
					Equivalent in ££, gold	Per unit in Reïs
				Equivalent en ££, or	Par unité en Réis	
7000 a 7999 - Manufaturas de matérias primas de origem mineral (continuação)						
7000 a 7099 - Manufaturas de pedras e de outras matérias minerais (continuação)						
Discos ou velas para filtrar. Filtering discs or bougies.....	1937	Kg	10.499	125.126	940	118917
Disques ou bougies pour filtrer.....	1938		4.254	89.395	617	218014
Tubos, calhas e semelhantes. Pipes, slabs and similars.....	1937	»	107.082	247.142	1,882	28307
Tuyaux, rigoles et similaires.....	1938		15.152	6.920	48	8456
Produtos refratários não especificados. Fire clay products, unenumerated.....	1937	»	548.705	490.620	3,696	8894
Produits réfractaires non dénommés.....	1938		558.381	627.307	4,332	18123
Manufaturas de matérias minerais não especificadas. Manufactures of minerals, unenumerated.....	1937	»	69.553	187.768	1,453	28688
Articles en matières minérales, non dénommés.....	1938		48.567	91.869	634	18891
Cadinhos de grafite. Graphite crucibles.....	1937	»	102.466	837.999	6,457	88178
Creusets en graphite.....	1938		91.251	797.312	5,514	88737
Não especificadas. Unenumerated.....	1937	»	173.158	691.600	5,184	38904
Non dénommés.....	1938		112.800	539.677	3,730	48784
Manufaturas de minerais preciosos, semi-preciosos e raros. Manufactures of precious, semi precious and rare minerals.....	1937	»	1.910	1.356.651	10,427	7108288
Articles en minéraux précieux, semi-précieux et rares.....	1938		1.897	1.594.968	11,018	8408784
Joalheria de ouro. Gold jewelry.....	1937	Gramas	1.178	43.317	332	368771
Bijouterie en or.....	1938		2.186	81.416	563	378244
Joalheria de ouro em filigrana. Gold jewelry, filigreed.....	1937	»	Vide nº 7100	—	—	—
Bijouterie en or, filigranée.....	1938		313	5.636	39	188006
Ouro em folhas para dourar. Gold sheets for gilding.....	1937	»	19.932	106.109	807	58323
Or en feuilles pour dorer.....	1938		18.510	59.355	409	38206
Manufaturas não especificadas de ouro. Manufactures of gold, unenumerated.....	1937	»	14.910	222.883	1,673	148949
Articles en or, non dénommés.....	1938		2.824	111.183	768	398370
Manufaturas de platina. Manufactures of platinum.....	1937	»	1.376	46.894	359	348984
Articles en platine.....	1938		3.202	58.764	407	188349
Adeços de prata. Trinkets or jewelry of silver.....	1937	»	39.060	79.441	618	28026
Garnitures ou parures en argent.....	1938		22.703	78.115	540	38440

CLASSE IV { Artigos manufacturados.
Manufactured articles
Articles manufacturés

JANEIRO A DEZEMBRO
JANUARY TO DECEMBER
JANVIER A DECEMBRE

MERCADORIAS MERCHANDISE MARCHANDISES	Anos Years Années	Unidade Unit Unité	Quantidade Quantity Quantité	VALOR A BORDO NO BRASIL Value C. I. F. Valeur à bord au Brésil		
				Milréis	Equivalente em ££, ouro Equivalent in ££, gold Equivalent en ££, or	Por unidade em Réis Per unit in Réis Par unité en Réis
7000 a 7999 - Manufaturas de matérias primas de origem mineral (continuação)						
7100 a 7169 - Manufaturas de minerais preciosos, semi-preciosos e raros.....						
Adereços de fantasia.						
7121 Fancy trinkets.....	1937	Gramas	—	—	—	—
Parures de fantasia.....	1938		45.347	34.357	238	\$757
Folhas delgadas para pratar.						
7125 Thin sheets for silvering.....	1937	»	93.110	24.796	192	\$266
Feuilles minces pour argenter.....	1938		—	—	—	—
Manufaturas de prata com marfim.						
7128 Manufactures of silver with ivory.....	1937	Kg	446	104.425	801	234\$136
Articles en argent avec ivoire.....	1938		123	70.759	488	575\$276
Manufaturas não especificadas de prata.						
7129 Manufactures of silver, unenumerated.....	1937	Gramas	1.298.252	729.086	5,645	\$561
Articles en argent, non dénommés.....	1938		1.680.488	1.095.383	7,566	\$651
7300 a 7399 - Manufaturas de matérias oleosas.						
7399 Manufactures of oil materials.....	1937	Kg	—	—	—	—
Articles en matières oléagineuses.....	1938		1.539	41.473	287	265\$948
Velas de parafina.						
7348 Paraffin candles.....	1937	»	—	—	—	—
Bougies de paraffine.....	1938		438	8.622	60	19\$684
Lamparinas de parafina.						
7395 Paraffin night-candle.....	1937	»	—	—	—	—
Veilleuses de paraffine.....	1938		1.101	32.851	227	29\$837
7400 a 7499 - Manufaturas de ferro ou aço.						
7499 Manufactures of iron and steel.....	1937	»	301.132.123	503.068.201	3.829.738	1\$671
Articles en fer et acier.....	1938		180.782.094	377.354.271	2,608,255	2\$087
Chapas corrugadas para confecções de portas.						
7403 Plates corrugated for making doors.....	1937	»	172.088	271.600	2,123	1\$578
Tôles ondulées pour la fabrication de portes.....	1938		199.870	454.838	3,130	2\$275
Chapas galvanizadas para construção de boeiros.						
7404 Plates galvanized for building ducts.....	1937	»	9.709.718	15.946.470	121,974	1\$642
Tôles galvanisées pour construction de canalisations.....	1938		5.024.270	11.149.147	77,039	1\$881
Chapas galvanizadas para coberturas de casas.						
7405 Plates galvanized for roofing houses.....	1937	»	6.945.320	12.137.951	91,952	1\$747
Tôles galvanisées pour couverture de maisons.....	1938		3.411.820	6.724.261	46,508	1\$970
Alfinetes.						
7410 Pins.....	1937	»	12.750	190.838	1,505	14\$967
Épingles.....	1938		2.121	61.052	422	2\$8784
Arame farpado.						
7412 Barbed wire.....	1937	»	22.801.185	34.092.919	259,504	1\$485
Fil barbelé.....	1938		20.661.006	31.938.327	220,968	1\$548

CLASSE IV { Artigos manufacturados.
Manufactured articles
{ Articles manufacturés

JANEIRO A DEZEMBRO
JANUARY TO DECEMBER
JANVIER A DECEMBRE

MERCADORIAS MERCHANDISE MARCHANDISES	Anos Years Années	Unidade Unit Unité	Quantidade Quantity Quantité	VALOR A BORDO NO BRASIL Value C. I. F. Valeur à bord au Brésil		
				Milréis	Equivalente em ££, ouro Equivalent in ££, gold Equivalent en ££, or	Por unidade em Réis Per unit in Reis Par unité en Réis
7000 a 7999 - Manufaturas de matérias primas de origem mineral (continuação)						
7400 a 7499 - Manufaturas de ferro ou aço (continuação)						
Grampos galvanizados para cerca.						
7413 Galvanized clips for fencing.....	1937	Kg	—	—	—	—
Épingles galvanisées pour clôture.....	1938		3.242.742	4.791.973	33,108	1\$477
Cabo ou cordoalha.						
7414 Cable or cordage.....	1937	"	1.264.460	4.772.735	36,040	3\$774
Câble ou cordage.....	1938		1.426.718	6.114.704	42,268	4\$285
Arame nú, simples.						
7416 Bare wire, pl in.....	1937	"	39.689.682	57.822.711	446,555	1\$456
Fil nu, simple.....	1938		20.601.233	35.089.090	242,483	1\$703
Arquivos e fichários.						
7420 Archive and index cards.....	1937	"	43.311	676.380	5,173	15\$816
Archives et fichiers.....	1938		47.943	762.856	5,267	15\$911
Cofres.						
7421 Safe.....	1937	"	12.145	157.582	1,117	12\$975
Coffres.....	1938		8.781	202.540	1,402	23\$065
Mobílias.						
7429 Furniture.....	1937	"	78.491	920.487	6,932	11\$727
Meubles.....	1938		122.950	2.374.936	16,429	19\$316
Brinquedos de fôlhas de Flandres.						
7430 Toys of tin plate.....	1937	"	22.239	532.688	4,006	23\$952
Jouets en feuilles de Flandres.....	1938		15.698	427.972	2,958	27\$262
Fôlhas de Flandres em lâminas.						
7435 Tin plate sheets.....	1937	"	56.395.601	114.807.540	866,597	2\$035
Lames de feuilles de Flandres.....	1938		38.709.933	91.059.680	629,558	23\$352
Fôlhas de Flandres em obras.						
7439 Tin plate wares.....	1937	"	45.014	562.213	4,294	12\$4895
Ouvrages en feuilles de Flandres.....	1938		48.392	337.932	2,340	6\$983
Cadeados, fechaduras e tancos.						
7440 Padlocks, locks and latches.....	1937	"	966.693	8.204.174	62,328	8\$486
Cadenas, serrures et loquets.....	1938		738.091	7.626.490	52,733	10\$332
Parafusos, porcas e semelhantes.						
7444 Screw, nuts and similars.....	1937	"	3.049.733	7.042.140	53,299	2\$309
Vis, écrous et similaires.....	1938		479.132	2.768.851	19,144	5\$778
Arestas, pinos, rebites e semelhantes.						
7445 Pegs, pins, rivets and similars.....	1937	"	908.639	3.236.891	24,648	3\$562
Arêtes, chevilles, rivets et similiares.....	1938		380.947	1.900.732	13,143	4\$980
Peças para instalações sanitárias.						
7446 Parts for sanitary installations.....	1937	"	6.952	61.312	458	88\$19
Pièces pour installations sanitaires.....	1938		3.516	21.383	148	6\$081

CLASSE IV { Artigos manufacturados.
Manufactured articles
Articles manufacturés

JANEIRO A DEZEMBRO
JANUARY TO DECEMBER
JANVIER A DECEMBRE

MERCADORIAS MERCHANDISE MARCHANDISES	Anos Years Années	Unidade Unit Unité	Quantidade Quantity Quantité	VALOR A BORDO NO BRASIL Value C. I. F. Valeur à bord au Brésil		
				Milréis	Equivalente em ££, ouro Equivalent in ££, gold Equivalent en ££, or	Por unidade em Réis Per unit in Reïs Par unité en Réis
7000 a 7999 - Manufaturas de matérias primas de origem mineral (continuação)						
7400 a 7499 - Manufaturas de ferro ou aço (continuação).						
Artigos para confecções e instalações, não especificados.						
7449 Articles for confection and installation, unenumerated.	1937	Kg	386.795	4.130.114	31,341	10\$677
Articles pour confection et installation non dénommés.	1938		314.291	3.034.713	20,976	9\$655
Caixilharia, grades e portões.						
7452 Frames, gates and gatings.	1937	"	140.400	774.888	6,191	5\$518
Châssis, grilles et porte-cochères.	1938		48.614	364.795	2,519	7\$503
Estruturas para edificações.						
7453 Frameworks for building.	1937	"	—	—	—	—
Structures pour bâtiments.	1938		107.326	204.067	1,411	1\$901
Tanques para instalações industriais.						
7454 Tanks for industrial purpose.	1937	"	2.879.116	5.667.638	42,664	1\$968
Réservoirs pour installations industrielles.	1938		1.009.116	1.899.499	13,134	1\$883
Postes para transmissão elétrica.						
7456 Poles for electrical transmission.	1937	"	1.262.354	2.299.987	17,705	1\$821
Poteaux pour transmission électrique.	1938		716.387	1.457.114	10,078	2\$033
Obras não classificadas para construções diversas.						
7459 Material for construction, unenumerated.	1937	"	11.285.249	15.372.422	115,773	1\$362
Pièces non dénommées pour constructions diverses.	1938		6.648.771	13.072.266	94,500	2\$056
Acessórios para máquinas de indústria açucareira.						
7460 Accessories for sugary industry machinery.	1937	"	378.877	1.623.588	12,565	4\$285
Accessoires pour machines de l'industrie sucrière.	1938		884.511	3.775.120	26,106	4\$268
Acessórios para máquinas de indústria de borracha.						
7461 Accessories for rubber industry machinery.	1937	"	22.379	224.349	1,670	10\$024
Accessoires pour machines de l'industrie du caoutchouc.	1938		3.532	38.667	267	10\$947
Acessórios para máquinas de indústria de calçado.						
7462 Accessories for footwear industry machinery.	1937	"	17.289	529.460	4,077	30\$624
Accessoires de machines de l'industrie de chaussures.	1938		9.331	462.382	3,196	49\$553
Acessórios para máquinas de indústria de couros e peles.						
7463 Accessories for leather and skin industry machinery.	1937	"	1.087	26.511	203	24\$389
Accessoires pour machines de l'industrie de peaux et cuirs.	1938		2.205	83.648	578	37\$935

CLASSE IV { Artigos manufacturados.
Manufactured articles.
Articles manufacturés.

JANEIRO A DEZEMBRO
JANUARY TO DECEMBER
JANVIER A DECEMBRE

MERCADORIAS MERCHANDISE MARCHANDISES	Anos Years Années	Unidade Unit Unité	Quantidade Quantity Quantité	VALOR A BORDO NO BRASIL Value C. I. F. Valeur à bord au Brésil		
				Milréis	Equivalente em £L, ouro	Por unidade em Réis
					Equivalent in £L, gold	Per unit in Reils
				Equivalent en £L, or	Par unit en R. is	
7000 a 7999 - Manufaturas de matérias primas de origem mineral (cont.)						
7400 a 7499 - Manufaturas de ferro ou aço (cont.)						
Accessórios para máquinas de indústria de laticínios.						
7464 Accessories for dairy industry machinery.	1937	Kg	127	11.360	87	89\$448
Accessoires pour machines de l'industrie de laiterie.....	1938		33	3.181	22	96\$393
Accessórios para máquinas de indústria de mineração.						
7465 Accessories for mining industry machinery.	1937	" "	808.101	2.119.466	16,275	28622
Accessoires pour machines de l'industrie minière.....	1938		854.750	2.452.631	16,960	28860
Accessórios para máquinas de indústria de siderurgia e metalurgia.						
7466 Accessories for metallurgical industry machinery.....	1937	" "	575.954	1.073.834	7,854	18684
Accessoires pour machines de l'industrie sidérurgique et métallurgique.....	1938		1.725.982	4.984.593	34,457	28387
Accessórios para máquinas de indústria têxtil.						
7467 Accessories for textile industry machinery..	1937	" "	378.115	7.152.619	54,324	188916
Accessoires pour machines de l'industrie textile.....	1938		289.421	6.367.533	44,005	228000
Accessórios para máquinas de indústria não especificada.						
7469 Accessories for industry machinery unenumerated.....	1937	" "	740.478	8.753.250	66,352	118821
Accessoires pour machines d'industrie non dénommée.....	1938		332.386	6.171.391	42,655	188566
Material fixo, não especificado, para estrada de ferro.						
7475 Fixed material, unenumerated, for railways.	1937	" "	551.723	1.083.411	8,358	18963
Pièces fixes pour chemin de fer, non dénommées.	1938		11.968	26.278	182	28195
Trilhos, cremalheiras e acessórios.						
7477 Rails, rackrails and accessories.....	1937	" "	83.848.770	79.611.289	611,452	8949
Rails et crémaillères et accessoires.....	1938		40.329.269	44.571.517	308,065	18105
Obras não classificadas para vias de comunicação.						
7479 Material, unenumerated, for ways of transport.....	1937	" "	—	—	—	—
Pièces non dénommées pour voies de communication.....	1938		2.941	9.041	62	38074
Aguilhas.						
7480 Needles.....	1937	" "	28.069	2.931.917	22,463	1048453
Aiguilles.....	1938		20.265	2.948.926	20,382	1458518
Esporas						
7481 Spurs.....	1937	" "	421	6.855	49	18628
Éperons.....	1938		277	2.867	19	103850

CLASSE IV { Artigos manufacturados.
Manufactured articles.
Articles manufacturés.

JANEIRO A DEZEMBRO
JANUARY TO DECEMBER
JANVIER A DECEMBRE

MERCADORIAS MERCHANDISE MARCHANDISES	Anos Years Années	Unidade Unit Unité	Quantidade Quantity Quantité	VALOR A BORDO NO BRASIL Value C. I. F. Valeur à bord au Brésil		
				Milréis	Equivalente em £L, ouro Equivalent in £L, gold Equivalent en £L, or	Por unidade em Réis Per unit in Réis Par unité en Réis
7000 a 7999 - Manufaturas de matérias primas de origem mineral (continuação)						
7400 a 7499 - Manufaturas de ferro ou aço (continuação).						
Fogões a gás.						
7482 Gas stoves.....	1937	Kg	17.869	182.425	1,377	108209
Fourneaux à gaz.....	1938		3.733	37.418	299	108023
Fogareiros, fornos e semelhantes.						
7483 Heaters, furnaces and similars.....	1937	"	250.600	1.618.967	12,165	68460
Fourneaux, fours et similaires.....	1938		195.334	1.577.331	10,943	88075
Objetos de adorno ou fantasia.						
7484 Fancy and adornment articles.....	1937	"	37.017	802.342	6,110	218674
Articles de parure et fantaisie.....	1938		5.199	160.860	1,113	308940
Objetos para escritório.						
7485 Articles for offices.....	1937	"	40.143	850.082	6,510	218176
Articles de bureaux.....	1938		23.090	623.690	4,310	278011
Objetos de uso doméstico ou pessoal.						
7486 Articles for domestic or personal use.....	1937	"	69.125	986.689	7,533	148274
Articles pour l'usage domestique ou personnel.....	1938		52.974	834.231	5,767	158747
Tubos flexíveis.						
7487 Flexible pipes.....	1937	"	159.216	642.002	4,961	48032
Tuyaux flexibles.....	1938		90.576	460.120	3,186	58079
Tubos para caldeiras, electricidade, gás e usos semelhantes.						
7488 Pipes for boilers, electricity, gas and similar purposes.....	1937	"	50.510.123	86.558.624	656,828	18713
Tubes pour chaudières, électricité, gaz et usages similaires.....	1938		27.132.003	62.201.789	429,859	28292
Recipientes para condução de líquidos e de gasosos.						
7490 Containers for conveying liquid or gaseous goods.....	1937	"	3.382.811	7.839.366	59,896	28317
Réceptienta pour transport de marchandises liquides ou gazeuses.....	1938		2.887.830	7.568.153	52,333	28620
Correntes.						
7493 Chains.....	1937	"	—	—	—	—
Chaînes.....	1938		358.751	1.561.465	10,801	48352
Obras não classificadas, cromadas ou niqueladas.						
7494 Wares, unenumerated, chromed or nickel-ed.....	1937	"	58.803	687.178	5,267	118686
Articles non dénommés, chromés ou nickelés.....	1938		63.168	636.411	4,398	108704
Obras não classificadas, envernizadas, galvanizadas ou pintadas.						
7495 Wares, unenumerated, varnished, galvanized or painted.....	1937	"	266.123	1.821.743	13,935	68845
Articles non dénommés, vernis, galvanisés ou peints.....	1938		213.154	1.750.958	12,104	88214

CLASSE IV { Artigos manufacturados.
Manufactured articles.
Articles manufacturés.

JANEIRO A DEZEMBRO
JANUARY TO DECEMBER
JANVIER A DECEMBRE

MERCADORIAS MERCHANDISE MARCHANDISES	Anos Years Années	Unidade Unit Unité	Quantidade Quantity Quantité	VALOR A BORDO NO BRASIL Value C. I. F. Valeur à bord au Brésil		
				Milréia	Equivalente em £, ouro Equivalent in £, gold Equivalent en £, or	Por unidade em Réia Per unit in Reïs Par unité en Réis
7000 a 7999 - Manufaturas de matérias primas de origem mineral (continuação)						
7400 a 7499 - Manufaturas de ferro ou aço (continuação).						
Obras esmaltadas para instalações sanitárias.						
7496 Enamelled wares for sanitary installations...	1937	Kg	119.874	624.212	4,715	58107
Articles émaillés pour installations sanitaires.....	1938		70.109	456.009	3,155	68504
Obras esmaltadas não especificadas.						
7497 Enamelled wares, unenumerated.....	1937	"	138.183	1.934.023	14,536	183996
Articles émaillés non dénommés.....	1938		44.007	598.963	4,144	188610
Utensílios, vasilhames e recipientes.						
7498 Utensils, barrels and containers.....	1937	"	35.827	268.214	1,995	18485
Utensiles, barils et récipients.....	1938		10.336	84.503	584	88175
Manufaturas de ferro ou aço não especificadas.						
7499 Iron and steel wares, unenumerated.....	1937	"	617.081	3.422.745	26,002	58546
Articles en fer et acier non dénommés.....	1938		295.291	2.415.377	16,698	88179
7500 a 7599 { Manufaturas de outros metais de uso corrente. Manufactures of other common use metals..	1937	"	1.726.890	27.300.366	208,386	158809
Articles d'autres métaux d'usage ordinaire.....	1938		1.503.112	24.265.321	167,721	168143
Canos de chumbo.						
7507 Lead pipes.....	1937	"	45.187	147.736	1,078	38269
Tuyaux en plomb.....	1938		16.281	80.168	554	48924
Manufaturas não especificadas de chumbo.						
7509 Lead wares, unenumerated.....	1937	"	15.353	167.196	1,291	108890
Articles en plomb, non dénommés.....	1938		11.571	130.650	908	118291
Manufaturas não especificadas de estanho.						
7519 Tin wares, unenumerated.....	1937	"	6.739	206.412	1,570	308629
Articles en étain non dénommés.....	1938		22.802	499.804	3,445	218918
7520 a 7579 { Manufaturas de cobre. Manufactures of copper.....	1937	"	1.051.349	24.500.960	186,777	238304
Articles en cuivre.....	1938		836.609	21.151.162	146,206	258282
Cadeados, fechaduras e trincos.						
7520 Padlocks, locks and latches.....	1937	"	19.103	988.246	7,491	518732
Cadenas, serrures et loquets.....	1938		18.915	1.110.214	7,676	588694
Bicos para gás.						
7521 Gas burners.....	1937	"	1.474	119.404	909	818006
Bees à gaz.....	1938		1.470	145.227	1,005	988793
Parafusos, porcas e rebites.						
7524 Screws, nuts and rivets.....	1937	"	Vide n° 7525	—	—	—
Vis, écrous et rivets.....	1938		10.101	256.322	1,772	258375
Arrestas, pinos e pregos.						
7525 Pegs, pins and nails.....	1937	"	25.442	644.666	4,875	258338
Arêtes, chevilles et clous.....	1938		2.282	47.006	325	208598

IMPORTAÇÃO GERAL DE MERCADORIAS

145

GENERAL IMPORTS OF MERCHANDISE

IMPORTATION GÉNÉRALE DE MARCHANDISES

CLASSE IV { Artigos manufacturados.
Manufactured articles.
Articles manufacturés.

JANEIRO A DEZEMBRO
JANUARY TO DECEMBER
JANVIER A DECEMBRE

MERCADORIAS MERCHANDISE MARCHANDISES	Anos Years Années	Unidade Unit Unité	Quantidade Quantity Quantité	VALOR A BORDO NO BRASIL Value C. I. F. Valeur à bord au Brésil		
				Milréis	Equivalente em £, ouro Equivalent in £, gold Equivalent en £, or	Por unidade em Réis Per unit in Réis Par unité en Réis
7000 a 7999 - Manufaturas de matérias primas de origem mineral (cont.).						
7520 a 7579 - Manufaturas de cobre (cont.).						
Peças para instalações sanitárias. Parts for sanitary installations.....	1937	Kg	39.988	1.308.512	9,894	328722
Pièces pour installations sanitaires.....	1938		5.477	351.995	2,433	648267
Torneiras, registros e válvulas. Cocks, recorders and valves.....	1937	»	Vide n° 7549	—	—	—
Robinets, régulateurs et soupapes.....	1938		64.635	1.851.639	12,802	288647
Artigos não especificados para instalações. Parts, unenumerated, for installations.....	1937	»	Vide n° 7549	—	—	—
Pièces pour installations non dénommées.....	1938		8.152	306.352	2,120	375579
Alfinetes. Pins.....	1937	»	731	20.660	159	288262
Épingles.....	1938		639	20.502	142	328084
Arame nú. Wire, uncovered.....	1937	»	118.195	1.039.190	7,933	88792
Fil nu.....	1938		86.243	898.699	6,219	108420
Tela de arame. Wire netting.....	1937	»	51.577	1.723.162	13,159	338409
Toile.....	1938		26.722	1.181.536	8,162	448215
Fechos para bolsas, malas e semelhantes. Fasteners for purses, trunks and simi- lars.....	1937	»	Vide n° 7549	—	—	—
Fermetures pour bourses, malles et simi- laires.....	1938		21.330	1.976.625	13,664	928668
Artigos não especificados para confecções. Clothing articles, unenumerated.....	1937	»	68.482	4.751.465	36,176	698402
Articles non dénommés pour confectons.....	1938		20.244	1.041.225	7,199	518433
Adereços para adorno pessoal. Ornaments for personal use.....	1937	»	13.994	3.137.550	24,307	2248206
Parures pour ornement personnel.....	1938		8.423	2.677.231	18,504	3178947
Objetos de arte. Works of art.....	1937	»	775	52.058	389	678171
Oeuvres d'art.....	1938		731	46.080	318	638036
Objetos de adorno ou fantasia. Ornaments and fancy goods.....	1937	»	1.921	186.683	1,414	978180
Objets d'ornement ou de fantasia.....	1938		7.443	552.346	3,819	748210
Objetos para escritório. Articles for offices.....	1937	»	6.991	340.005	2,583	488634
Articles de bureaux.....	1938		3.991	286.283	1,977	718732
Objetos para serviço de mesa. Articles for table service.....	1937	»	5.366	515.537	3,882	968074
Objets pour services de table.....	1938		4.108	472.872	3,267	1158110

CLASSE IV { Artigos manufacturados.
 { Manufactured articles.
 { Articles manufacturés.

JANEIRO A DEZEMBRO
 JANUARY TO DECEMBER
 JANVIER A DECEMBRE

MERCADORIAS MERCHANDISE MARCHANDISES	Anos Years Années	Unidade Unit Unité	Quantidade Quantity Quantité	VALOR A BORDO NO BRASIL Value C. I. F. Valeur à bord au Brésil		
				Milréis	Equivalente em ££, ouro Equivalent in ££, gold Equivalent en ££, or	Por unidade em Réis Per unit in Réis Par unité en Réis
7000 a 7999 - Manufaturas de matérias primas de origem mineral (cont.).						
7520 a 7579 - Manufaturas de cobre (cont.).						
Utensílios, vasilhames e recipientes.						
7558 Utensils, barrels and containers.....	1937	Kg	14.919	512.241	3,945	348334
Utensiles, barils et récipients.....	1938		847	52.290	359	718735
Accessórios para máquinas de indústria açucárcaria.						
7560 Accessories for sugary industry machinery..	1937	"	34.445	501.976	3,856	148573
Accessoires pour machines de l'industrie sucrière.....	1938		54.204	569.538	3,939	108507
Accessórios para máquinas de indústria de borracha.						
7561 Accessories for rubber industry machinery..	1937	"	174	4.807	39	278626
Accessoires pour machines de l'industrie du caoutchouc.....	1938		—	—	—	—
Accessórios para máquinas de indústria de calçado.						
7562 Accessories for footwear industry machinery	1937	"	2	851	6	440500
Accessoires pour machines de l'industrie de chaussures.....	1938		35	1.474	10	428114
Accessórios para máquinas de indústria de couros e peles.						
7563 Accessories for leather and skin industry machinery.....	1937	"	18	343	3	198055
Accessoires pour machines de l'industrie de cuir et peaux.....	1938		—	—	—	—
Accessórios para máquinas de indústria de mineração.						
7565 Accessories for mining industry machinery..	1937	"	13	3.609	28	2778615
Accessoires pour machines de l'industrie minière.....	1938		9.608	73.908	511	78692
Accessórios para máquinas de indústria de siderurgia e metalurgia.						
7566 Accessories for metallurgical industry machinery.....	1937	"	5	298	2	598600
Accessoires pour machines de l'industrie sidérurgique et métallurgique.....	1938		1.559	16.960	117	108878
Accessórios para máquinas de indústria têxtil.						
7567 Accessories for textile industry machinery...	1937	"	102.597	1.098.996	8,191	108711
Accessoires pour machines de l'industrie textile.....	1938		60.127	922.570	6,372	158343
Accessórios para máquinas de indústria não especificada.						
7569 Accessories for industry machinery unenumerated.	1937	"	22.770	463.379	3,539	208350
Accessoires pour machines d'industrie non dénommée.....	1938		11.118	337.628	2,334	308367

CLASSE IV { Artigos manufacturados.
Manufactured articles.
Articles manufacturés.

JANEIRO A DEZEMBRO
JANUARY TO DECEMBER
JANVIER A DECEMBRE

MERCADORIAS MERCHANDISE MARCHANDISES	Anos Years Années	Unidade Unit Unité	Quantidade Quantity Quantité	VALOR A BORDO NO BRASIL Value C. I. F. Valeur à bord au Brésil		
				Milréis	Equivalent em £L, ouro	Por unidade em Réis
					Equivalent in £L, gold	Per unit in Reis
				Equivalent en £L, or	Par unité en Réis	
7000 a 7999 - Manufaturas de matérias primas de origem mineral (cont.).						
7520 a 7579 - Manufaturas de cobre (cont.).						
Fogareiros.						
7573 Stoves.....	1937	Kg	—	—	—	—
Fourneaux.....	1938		13.350	324.153	2,239	248281
Obras não classificadas de bronze.						
7574 Brass manufactures, unenumerated.....	1937	»	9.491	421.967	3,261	448459
Articles en bronze non dénommés.....	1938		7.721	318.713	2,202	418278
Folhas para pratear ou dourar.						
7575 Sheets for silvering or gilding.....	1937	»	4.683	194.555	1,482	418544
Feuilles pour argenter ou dorer.....	1938		4.336	271.908	1,879	628799
Tubos.						
7577 Pipes.....	1937	»	469.450	5.493.567	41,898	118702
Tuyaux.....	1938		351.525	3.665.461	25,336	108427
Obras não classificadas de cobre.						
7579 Copper manufactures, unenumerated.....	1937	»	38.743	977.203	7,356	258222
Articles en cuivre non dénommés.....	1938		31.273	1.374.405	9,504	438948
Chapas de zinco.						
7583 Zinc plates.....	1937	»	574.707	1.608.743	12,511	28799
Zinc en plaques.....	1938		568.996	1.375.244	9,500	28416
Obras não classificadas de zinco.						
7589 Zinc manufactures, unenumerated.....	1937	»	8.556	162.601	1,227	198004
Articles en zinc non dénommés.....	1938		12.055	193.581	1,338	168958
Manufaturas de outros metais de uso corrente não especificados.						
7590 Manufactures of metals of common use, unenumerated.....	1937	»	24.999	506.718	3,932	208269
Articles en métaux d'usage ordinaire non dénommés.....	1938		34.798	834.772	5,770	238989
Tipos para tipografia.						
7598 Types for printing.....	1937	»	24.999	506.718	3,932	208269
Caractères d'imprimerie.....	1938		33.378	747.793	5,169	228403
Obras não especificadas.						
7599 Wares, unenumerated.....	1937	»	—	—	—	—
Ouvrages non dénommés.....	1938		1.420	86.979	601	618252
Manufaturas de metais de uso especial.						
7600 Manufactures of metals of especial use.....	1937	»	86.880	2.434.631	18,528	288023
Articles en métaux d'usage spécial.....	1938		52.070	1.877.731	12,980	368062
Manufaturas de alumínio.						
7609 Aluminium manufactures.....	1937	»	81.713	1.898.025	14,437	238227
Articles en aluminium.....	1938		47.798	1.164.897	8,058	248371
Molibdeno em fio.						
7664 Molybdenum wire.....	1937	»	256	243.190	1,827	948860
Molibdène en fil.....	1938		259	145.673	1,004	5628444

CLASSE IV { Artigos manufacturados.
Manufactured articles.
Articles manufacturés.

JANEIRO A DEZEMBRO
JANUARY TO DECEMBER
JANVIER A DECEMBRE

MERCADORIAS MERCHANDISE MARCHANDISES	Anos Years Années	Unidade Unit Unité	Quantidade Quantity Quantité	VALOR A BORDO NO BRASIL Value C. I. F. Valeur à bord au Brésil		
				Milréis	Equivalente em ££, ouro Equivalent in ££, gold Equivalent en ££, or	Por unidade em Réis Per unit in Réis Par unité en Réis
7000 a 7999 - Manufaturas de matérias primas de origem mineral (cont.).						
7600 a 7699 - Manufaturas de metais de uso especial (cont.).						
Manufaturas de níquel.						
7679 Nickel manufactures.....	1937	Kg	4.730	282.016	2,173	59\$622
Articles en nickel.....	1938		3.608	241.410	1,665	66\$909
Tungstênio ou volfrâmio em fio.						
7684 Tungsten or wolfram wire.....	1937	"	Vide n° 7664	—	—	—
Tungstène ou wolfram en fil.....	1938		228	318.205	2,201	1:395\$636
Não especificadas.						
7699 Unenumerated.....	1937	"	181	11.400	91	62\$983
Non dénommés.....	1938		177	7.546	52	42\$632
7700 a 7799 { Manufaturas de metalóides e de vários metais. Manufactures of metalloids and sundry metals..... Articles en métalloïdes et en divers métaux.	1937	"	27	1.018	9	37\$703
	1938		112	5.451	37	48\$670
Manufaturas de metais não classificados.						
7789 Manufactures of metal, unenumerated.....	1937	"	27	1.018	9	37\$703
Articles en métaux non dénommés.....	1938		112	5.451	37	48\$670
7800 a 7899 { Manufaturas de louça ou vidro. Manufactures of glass and earthenware..... Articles en verre et en faïence.	1937	"	18.320.025	55.810.799	425,931	3\$046
	1938		12.690.454	52.464.652	362,662	4\$134
Lâminas de vidro polido, sem aço.						
7815 Glass, polished, untinned.....	1937	"	248.135	1.290.220	9,848	5\$199
Verres polis, non étainés.....	1938		295.639	1.462.028	10,105	5\$945
Vidros para vidraça.						
7819 Window glass.....	1937	"	13.275.783	13.466.565	104,471	1\$014
Verre à vitre.....	1938		8.249.587	10.360.037	71,627	1\$255
Azulejos ou ladrilhos e guarnições.						
7820 Tiles for mosaic flooring.....	1937	"	437.486	1.008.123	7,618	2\$304
Carreaux et garnitures.....	1938		377.642	994.725	6,882	2\$634
Objetos sanitários.						
7826 Sanitary earthenware.....	1937	"	779.881	4.825.579	36,705	6\$187
Articles sanitaires.....	1938		662.030	4.691.220	32,423	7\$086
Artigos para escritório.						
7839 Articles for office.....	1937	"	17.216	204.802	1,568	11\$896
Articles de bureaux.....	1938		4.124	48.021	331	11\$644
Botões ou marcas.						
7843 Buttons and moulds.....	1937	"	Vide n° 7847/8	—	—	—
Boutons ou moules.....	1938		20.733	748.357	5,168	36\$094
Artigos não especificados de louça para confecções.						
7847 Earthenware articles for clothing, unenumerated.....	1937	"	12.015	187.271	1,422	15\$586
Articles en faïence pour confection, non dénommés.....	1938		112	1.976	13	17\$642

CLASSE IV { Artigos manufacturados.
Manufactured articles.
Articles manufacturés.

JANEIRO A DEZEMBRO
JANUARY TO DECEMBER
JANVIER A DECEMBRE

MERCADORIAS MERCHANDISE MARCHANDISES	Anos Years Années	Unidade Unit Unité	Quantidade Quantity Quantité	VALOR A BORDO NO BRASIL Value C. I. F. Valeur à bord au Brésil		
				Mil-réis	Equivalente em £, ouro	Por unidade em Réis
					Equivalent in £, gold	Per unit in Réis
				Equivalent en £, or	Par unité en Réis	
7000 a 7999 - Manufaturas de matérias primas de origem mineral (cont.).						
7800 a 7899 - Manufaturas de louça ou vidro (cont)						
Artigos não especificados de vidro para confecções.						
7848 Glass-ware for clothing, unenumerated.....	1937	Kg	52.022	1.650.603	12,683	318728
Articles en verre pour confection, non dénommés.....	1938		4.718	133.800	925	288359
Empôlas de vidro para laboratório.						
7851 Glass ampoules for laboratories.....	1937	"	Vide nº 7859	—	—	—
Ampoules en verre pour laboratoires.....	1938		101.562	2.969.404	20,526	298237
Artigos não especificados para laboratório.						
7859 Articles for laboratories, unenumerated.....	1937	"	275.191	6.777.532	51,779	248628
Articles pour laboratoires, non dénommés..	1938		97.784	3.057.059	21,136	318263
Acessórios para máquinas de indústria açucareira.						
7860 Accessories for sugary industry machinery..	1937	"	224	10.046	78	448848
Accessoires pour machines de l'industrie sucrière.....	1938		211	7.691	52	368450
Acessórios para máquinas de indústria de borracha.						
7861 Accessories for rubber industry machinery..	1937	"	813	22.971	173	288254
Accessoires pour machines de l'industrie du caoutchouc.....	1938		13	1.196	8	928000
Acessórios para máquinas de indústria de calçado.						
7862 Accessories for footwear industry machinery	1937	"	55	496	4	98018
Accessoires pour machines de l'industrie de chaussures.....	1938		—	—	—	—
Acessórios para máquinas de indústria de couros e peles.						
7863 Accessories for leather and skin industry machinery.....	1937	"	1.170	24.809	180	218204
Accessoires pour machines de l'industrie de cuir et peaux.....	1938		293	4.285	29	148624
Acessórios para máquinas de indústria de laticínios.						
7864 Accessories for dairy industry machinery..	1937	"	36	130	1	38011
Accessoires pour machines de l'industrie delaiterie.....	1938		401	51.691	357	1288905
Acessórios para máquinas de indústria de siderurgia e metalurgia.						
7866 Accessories for metallurgical industry machinery.....	1937	"	1	16	—	168000
Accessoires pour machines de l'industrie sidérurgique et métallurgique.....	1938		690	4.775	33	68920
Acessórios para máquinas de indústria têxtil						
7867 Accessories for textile industry machinery..	1937	"	1.106	34.807	259	318474
Accessoires pour machines de l'industrie textile.....	1938		1.818	63.387	438	248896

CLASSE IV { Artigos manufacturados.
Manufactured articles.
Articles manufacturés.

JANEIRO A DEZEMBRO
JANUARY TO DECEMBER
JANVIER A DECEMBRE

MERCADORIAS MERCHANDISE MARCHANDISES	Anos Years Années	Unidade Unit Unité	Quantidade Quantity Quantité	VALOR A BORDO NO BRASIL Value C. I. F. Valeur à bord au Brésil		
				Milréis	Equivalent em 66, ouro	Por unidade em Réis
					Equivalent in 66, gold	Per unit in Reís
				Equivalent en 66, or	Par unité en Réia	
7000 a 7999 - Manufaturas de matérias primas de origem mineral (cont.).						
7800 a 7899 - Manufaturas de louça ou vidro (cont.).						
7869 Accessórios para máquinas não especificadas. Accessories for machinery, unenumerated. Accessoires pour machines non dénommés.	1937 1938	Kg	18.432 5.251	312.729 138.562	2,389 956	168966 268387
7871 Louça para resistir ao fogo. Fireproof earthenware. Faïence préparée pour résister au feu.	1937 1938		»	13.578 6.234	180.125 78.861	1,366 546
7874 Objectos de fantasia ou adorno, de louça. Earthenware for fancy or adornment. Articles en faïence, de fantaisie ou d'ornement.	1937 1938	»		49.625 56.735	1.247.924 1.767.024	9,445 12,209
7876 Objectos de louça para serviço de mesa. Tableware of china. Articles de table, en faïence.	1937 1938		»	2.166.792 1.798.240	13.640.685 14.394.982	103,014 99,490
7878 Utensílios, vasilhames e recipientes de louça. Earthenware-barrels, tins and receptacles. Ustensiles, tambours et récipients en faïence.	1937 1938	»		5.196 2.763	74.950 70.894	551 489
7879 Manufaturas não especificadas de louça. Earthenware, unenumerated. Articles en faïence, non dénommés.	1937 1938		»	45.380 35.264	1.016.953 367.357	7,822 2,541
7882 Garrafas, frascos e pots. Bottles, flasks and jars. Bouteilles, flacons et pots.	1937 1938	»		444.324 476.429	3.625.072 3.228.956	27,669 22,329
7883 Garrafas. Demijohns. Dames-jeannes.	1937 1938		»	64.568 19.234	205.228 71.828	1,554 497
7884 Objectos de adorno ou fantasia, de vidro. Fancy or adornment glass wares. Articles en verre, d'ornement ou de fantaisie.	1937 1938	»		48.713 71.339	1.287.065 2.028.462	9,702 14,019
7885 Mangas ou chaminés. Lamp chimneys. Cheminées pour lampes.	1937 1938		»	14.093 9.263	201.568 145.833	1,544 1,008
7886 Objectos de vidro para serviço de mesa. Glass tableware. Verrerie de table.	1937 1938	»		218.785 226.684	3.483.277 3.800.196	26,296 26,272
7887 Tubos de vidro. Glass tubes. Tubes en verre.	1937 1938		»	— 74.100	— 636.373	— 4,401
7888 Utensílios, vasilhames e recipientes de vidro. Glass barrels, tins and receptacles. Ustensiles, tambours et récipients en verre.	1937 1938	»		6.821 4.148	102.708 67.885	770 469
7889 Manufaturas não especificadas de vidro. Manufactures of glass, unenumerated. Articles en verre, non dénommés.	1937 1938		»	127.584 87.118	928.555 1.056.787	7,020 7,307

CLASSE IV { Artigos manufacturados.
Manufactured articles.
Articles manufacturés.

JANEIRO A DEZEMBRO
JANUARY TO DECEMBER
JANVIER A DECEMBRE

MERCADORIAS MERCHANDISE MARCHANDISES	Anos Years Années	Unidade Unit Unité	Quantidade Quantity Quantité	VALOR A BORDO NO BRASIL Value C I F Valeur à bord au Brésil		
				Milréis	Equivalente em £s, ouro Equivalent in £s, gold Equivalent en £s, or	Por unidade em Réis Per unit in Reïs Par unité en Réis
7000 a 7999 - Manufaturas de matérias, primas de origem mineral (cont.)						
7800 a 7899 - Manufaturas de louça ou vidro (cont.)						
Manufaturas de produtos minerais não especificados.						
7899 Manufactures of mineral products, unenumerated.....	1937	Kg	—	—	—	—
Articles en produits minéraux non dénommés	1938		295	11.000	76	378288
8000 Manufaturas de matérias primas têxteis.						
a Manufactures of textile raw materials.....	1937	Ton	2.499	102.961.538	782,972	41.2015096
8399 Articles en matières premières textiles.....	1938		2.531	94.297.634	651,840	37.2575066
8000 Manufaturas de têxteis de origem vegetal.						
a Manufactures of vegetable origin textiles....	1937	Kg	2.012.728	75.500.837	572,719	375512
8199 Articles de textiles d'origine végétale.....	1938		1.718.855	65.033.417	449,443	378835
8060 Manufaturas de algodão.						
a Manufactures of cotton.....	1937	"	621.094	23.216.295	176,097	378380
8099 Articles en coton.....	1938		625.798	21.939.016	151,647	358058
Tecidos alvejados.						
8009 Piece goods, bleached.....	1937	"	38.284	2.319.305	17,707	608581
Tissus blancs.....	1938		22.048	1.340.427	9,265	608795
Tecidos crus.						
8019 Piece goods, unbleached.....	1937	"	3.229	71.633	543	228184
Tissus écrus.....	1938		2.026	122.108	846	608270
Tecidos estampados.						
8024 Piece goods, printed.....	1937	"	26.469	1.206.896	9,852	488966
Tissus imprimés.....	1938		19.294	1.215.422	8,399	628994
Tecidos tintos.						
8027 Piece goods dyed.....	1937	"	91.868	4.399.330	33,331	478887
Tissus teints.....	1938		73.584	3.968.481	27,432	538931
Pelúcias, veludos e semelhantes.						
8030 Plush, velvet and similars.....	1937	"	60.892	2.307.585	17,358	378896
Peluches, velours et similaires.....	1938		45.943	1.947.183	13,463	428382
Tecidos com mescla de seda.						
8031 Piece goods mixed with silk.....	1937	"	245	22.529	175	918955
Tissus combinés avec soie.....	1938		1.014	75.643	524	748600
Panos para forros.						
8032 Coarse batistes suitable for linings.....	1937	"	Vide n° 8039	—	—	—
Batistes grossières pour doublures.....	1938		2.752	214.228	1,479	778840
Lonas.						
8034 Sail-duck.....	1937	"	Vide n° 8039	—	—	—
Toiles à voile.....	1938		218.365	3.182.179	22,008	148572
Panos para encapar livros.						
8036 Muslin for book-binding.....	1937	"	Vide n° 8039	—	—	—
Toiles pour couverture de livres.....	1938		11.243	245.175	1,695	218906

CLASSE IV { Artigos manufacturados.
Manufactured articles.
Articles manufacturés }

JANEIRO A DEZEMBRO
JANUARY TO DECEMBER
JANVIER A DECEMBRE

MERCADORIAS MERCHANDISE MARCHANDISES	Anos Years Années	Unidade Unit Unité	Quantidade Quantity Quantité	VALOR A BORDO NO BRASIL Value C. I. F. Valeur à bord au Brésil		
				Mitréis	Equivalente em ££, ouro	Por unidade em Réis
					Equivalent in ££, gold	Per unit in Reils
				Equivalent en ££, or	Par unité en Réis	
8000 a 8399 - Manufaturas de matérias primas têxteis (cont.).						
8000 a 8199 - Manufaturas de têxteis de origem vegetal (cont.).						
8000 a 8099 - Manufaturas de algodão (cont.)						
Fitas isolantes						
8037 Insulation tapes.....	1937	Kg	Vide nº 8039	—	—	—
Rubans isolants.....	1938		60.897	790.899	5,469	128987
Tecidos não especificados.						
8039 Piece goods, unenumerated.....	1937	»	224.651	4.861.583	36,681	218641
Tissus non dénommés.....	1938		24.274	1.237.155	8,550	508966
Passamanaria.						
8040 Trimmings.....	1937	»	2.720	236.307	1,793	868877
Passenterie.....	1938		3.363	402.036	2,780	1198546
Artigos não especificados para confecções.						
8049 Clothing articles, unenumerated.....	1937	»	7.724	1.235.269	9,510	1598926
Articles non dénommés pour confections....	1938		6.695	1.209.565	8,354	1808666
Alcatifas e tapêtes.						
8050 Carpets and rugs.....	1937	»	8.970	134.700	1,009	158016
Carpets et tapis.....	1938		2.569	67.251	465	268177
Artigos não especificados para decorações.						
8059 Articles for decoration, unenumerated.....	1937	»	79	2.205	15	278911
Articles pour décoration, non dénommés....	1938		563	81.465	564	1448698
Acessórios para máquinas de indústria açucareira.						
8060 Accessories for sugary industry machinery..	1937	»	9	495	4	558000
Accessoires pour machines de l'industrie sucrière.....	1938		350	13.052	90	378291
Acessórios para máquinas de indústria de borracha.						
8061 Accessories for rubber industry machinery..	1937	»	8	294	2	368750
Accessoires pour machines de l'industrie du caoutchouc.....	1938		—	—	—	—
Acessórios para máquinas de indústria de calçados.						
8062 Accessories for footwear industry machin- ery.....	1937	»	397	9.694	76	248418
Accessoires pour machines de l'industrie de chaussures.....	1938		270	8.170	58	308259
Acessórios para máquinas de indústria de laticínios.						
8064 Accessories for dairy industry machinery...	1937	»	42	1.103	9	268261
Accessoires pour machines de l'industrie de laiterie.....	1938		—	—	—	—
Acessórios para máquinas de indústria de mineração.						
8065 Accessories for mining industry machinery..	1937	»	642	14.667	113	228845
Accessoires pour machines de l'industrie minièrè.....	1938		1.486	22.153	154	148907

CLASSE IV { Artigos manufaturados.
Manufactured articles.
Articles manufacturés.

JANEIRO A DEZEMBRO
JANUARY TO DECEMBER
JANVIER A DECEMBRE

MERCADORIAS MERCHANDISE MARCHANDISES	Anos Years Années	Unidade Unit Unité	Quantidade Quantity Quantité	VALOR A BORDO NO BRASIL Value C. I. F. Valeur à bord au Brésil		
				Milréis	Equivalente em £, ouro	Por unidade em Réis
					Equivalent in £, gold	Per unit in Réis
				Equivalent in £, or	Par unité en Réis	
8000 a 8399 - Manufaturas de matérias primas têxteis (cont.).						
8.000 a 8.199 - De origem vegetal (cont.).						
8000 a 8099 - Manufaturas de algodão (cont.).						
Accessórios para máquinas de indústria de siderurgia e metalurgia.						
8066 Accessories for metallurgical industry ma- chinery.....	1937 1938	Kg	1	735	6	735\$000
Accessoires pour machines de l'industrie sidérurgique et métallurgique.....						
Accessórios para máquinas de indústria têxtil.						
8067 Accessories for textile industry machinery. .	1937 1938	"	15.252 12.865	437.951 468.291	3,320 3,236	28\$714 36\$400
Accessoires pour machines de l'industrie textile.....						
Accessórios para máquinas de indústria não especificada.						
8069 Accessories for industry machinery, unenum- erated.....	1937 1938	"	9.148 9.136	326.435 385.687	2,501 2,668	35\$663 42\$216
Accessoires pour machines d'industrie non dénommée.....						
Gravatas.						
8075 Neckties.....	1937 1938	"	1.647 1.256	204.701 173.793	1,595 1,201	124\$287 138\$370
Cravates.....						
Meias.						
8077 Stockings and socks.....	1937 1938	"	890 968	180.104 171.431	1,383 1,185	202\$364 177\$098
Bas et chaussettes.....						
Roupa feita.						
8078 Ready made clothing.....	1937 1938	"	10.896 7.570	1.535.200 1.032.405	11,561 7,133	140\$895 136\$381
Confections.....						
Artigos não especificados para uso pes- soal.						
8079 Articles for personal use, unenumerated....	1937 1938	"	8.368 8.470	1.201.979 1.323.957	9,234 9,144	143\$126 156\$311
Articles pour usage personnel, non dénom- més.....						
Cobertores com mescla de lã.						
8081 Blankets mixed with wool.....	1937 1938	"	1.124 314	38.431 12.806	301 89	34\$191 40\$783
Couvertures combinées avec laine.....						
Artigos para uso doméstico.						
8089 Articles for domestic use.....	1937 1938	"	3.141 3.041	213.786 370.872	1,590 2,661	68\$063 121\$957
Articles pour usage domestique.....						
Manufaturas não especificadas com mescla de seda.						
8091 Manufactures mixed with silk, unenumerated	1937 1938	"	165 494	22.803 95.874	176 663	217\$171 104\$076
Articles combinés avec soie, non dénom- més.....						
Cordoalha.						
8094 Cordage.....	1937 1938	"	15.856 18.620	289.689 296.842	2,176 2,052	18\$232 16\$473
Cordage.....						

CLASSE IV { Artigos manufacturados.
Manufactured articles.
Articles manufacturés.

JANEIRO A DEZEMBRO
JANUARY TO DECEMBER
JANVIER A DECEMBRE

MERCADORIAS MERCHANDISE MARCHANDISES	Anos Years Années	Unidade Unit Unité	Quantidade Quantity Quantité	VALOR A BORDO NO BRASIL Value C. I. F. Valeur à bord au Brésil		
				Milréis	Equivalente em ££, ouro Equivalent in ££, gold Equivalent en ££, or	Por unidade em Réis Per unit in Reis Par unité en Réis
8000 a 8399 - Manufaturas de matérias primas têxteis (cont.).						
8.000 a 8.199 - De origem vegetal (cont.).						
8000 a 8099 - Manufaturas de algodão (cont.).						
Isca para isqueiros. Tinders for lighters	1937	Kg	Vide nº 8069	—	—	—
Amadou pour briquets	1938		10.521	201.738	1,394	198174
Oleados.						
Oiloloths	1937	"	62.416	1.267.085	9,614	208300
Toiles cirées	1938	"	46.153	996.655	6,888	213594
Não especificadas.						
Unenumerated	1937	"	25.991	584.401	4,442	228485
Non dénommés	1938	"	10.254	266.064	1,838	258947
8100 { Manufaturas de fibras vegetais. 8199 { Manufactures of vegetable fibres. Articles en fibres végétales	1937	"	1.391.634	52.284.542	396,622	375571
	1938	"	1.093.057	43.094.401	297,796	395426
8100 { De cânhamo. 8119 a { Of hemp. De chanvre	1937	"	68.869	837.187	6,308	125156
	1938	"	24.908	324.271	2,245	135019
Tecidos.						
Piece goods	1937	"	15.777	179.019	1,364	118346
Tissus	1938	"	5.147	49.607	342	98638
Cordoalha.						
Cordage	1937	"	29.464	133.691	967	58537
Cordage	1938	"	7.325	43.233	300	58902
Não especificadas.						
Unenumerated	1937	"	23.628	524.477	3,977	228197
Non dénommés	1938	"	12.436	231.431	1,603	188609
8120 { De juta. 8139 a { Of jute. De juta	1937	"	27.161	201.968	1,500	75436
	1938	"	36.935	91.275	630	25471
Aniagem.						
Burlap or canvas	1937	"	2.173	16.250	116	78478
Toile d'emballage ou canevas	1938	"	22	141	1	68409
Tecidos não especificados.						
Piece goods, unenumerated	1937	"	1.246	7.491	56	68012
Tissus non dénommés	1938	"	3.207	12.312	85	38839
Alcatifas e tapetes.						
Carpets and rugs	1937	"	1.470	23.727	173	168140
Carpets et tapis	1938	"	529	14.423	99	278264
Cordoalha.						
Cordage	1937	"	19.564	131.913	984	68742
Cordage	1938	"	29.579	48.904	339	18656
Não especificadas.						
Unenumerated	1937	"	2.708	22.587	171	88340
Non dénommés	1938	"	3.598	15.405	106	47281

IMPORTAÇÃO GERAL DE MERCADORIAS

155

GENERAL IMPORTS OF MERCHANDISE

IMPORTATION GÉNÉRALE DE MARCHANDISES

CLASSE IV { Artigos manufacturados.
Manufactured articles.
Articles manufacturés.

JANEIRO A DEZEMBRO
JANUARY TO DECEMBER
JANVIER A DECEMBRE

MERCADORIAS MERCHANDISE MARCHANDISES	Anos Years Années	Unidade Unit Unité	Quantidade Quantity Quantité	VALOR A BORDO NO BRASIL Value C. I. F. Valeur à bord au Brésil		
				Milréis	Equivalente em ££, ouro	Por unidade em Réis
					Equivalent in ££, gold	Per unit in Reis
				Equivalent en ££, or	Par unit en Réis	
8000 a 8399 - Manufaturas de matérias primas têxteis (cont.).						
8.000 a 8.199 - De origem vegetal (cont.).						
8140 a De linho ou râmia.	1937	Kg	1 295 604	51 245 387	338 814	395553
8189 a Of flax or ramie.	1938		1 017 004	42 316 654	292 416	415609
8140 Passamanaria.						
Trimmings.	1937	"	44	1 865	14	428386
Passenterie.	1938	"	52	2 947	21	568673
8149 Artigos não especificados para confecções						
Clothing articles, unenumerated.	1937	"	262	39 527	309	1508866
Articles pour confections, non dénommés.	1938	"	413	25 844	178	628576
8150 Alcatifas e tapêtes.						
Carpets and rugs.	1937	"	306	5 514	39	188019
Carpets et tapis.	1938	"	—	—	—	—
8159 Artigos não especificados para decoração.						
Articles for decoration, unenumerated.	1937	"	Vide nº 8149	—	—	—
Articles pour décoration, non dénommés.	1938	"	—	52	—	—
8166 Panos envernizados para forros de livros.						
Muslin varnished for book-binding.	1937	"	Vide nº 8169	—	—	—
Toiles vernies pour couvertures de livres.	1938	"	3 523	110 135	762	318261
8169 Tecidos não especificados.						
Piece-goods, unenumerated.	1937	"	1 236 724	48 439 150	367 488	398167
Tissus non dénommés.	1938	"	892 656	39 702 620	274 351	448477
8176 Roupa de cama ou de mesa.						
Table and bed clothes.	1937	"	32 363	1 534 962	11 577	478429
Draps de lit et de table.	1938	"	27 751	1 523 464	10 530	548897
8178 Roupa feita.						
Ready-made clothing.	1937	"	2 666	124 916	991	468855
Confections.	1938	"	377	73 536	506	1958055
8179 Artigos não especificados para uso pessoal						
Articles for personal use, unenumerated.	1937	"	4 003	459 587	3 517	1148813
Articles pour usage personnel non dénommés.	1938	"	3 313	391 622	2 710	1188207
8181 Manufaturas com mescla de sêda.						
Articles mixed with silk.	1937	"	921	43 652	353	478448
Articles combinés avec soie.	1938	"	53	11 667	80	2208132
8184 Cordoalha.						
Cordage.	1937	"	5 958	198 001	1 534	338233
Cordage.	1938	"	2 462	113 589	783	468136
8188 Desperdícios.						
Waste.	1937	"	—	—	—	—
Déchets.	1938	"	82 759	212 371	1 465	28566
8189 Não especificadas						
Unenumerated.	1937	"	12 357	398 213	2 992	328225
Non dénommés.	1938	"	3 665	148 807	1 030	408602

CLASSE IV { Artigos manufacturados.
 { Manufactured articles.
 { Articles manufacturés.

JANEIRO A DEZEMBRO
 JANUARY TO DECEMBER
 JANVIER A DECEMBRE

MERCADORIAS MERCHANDISE MARCHANDISES	Anos Years Années	Unidade Unit Unité	Quantidade Quantity Quantité	VALOR A BORDO NO BRASIL Value C. I. F. Valeur à bord au Brésil		
				Milréis	Equivalente em £L, ouro Equivalent in £L, gold Equivalent en £L, or	Por unidade em Réis Per unit in Réis Par unité en Réis
8000 a 8399 - Manufaturas de matérias primas têxteis (cont.).						
8.000 a 8.199 - De origem vegetal (cont.).						
8190 { De outras fibras vegetais. a { Of other vegetable fibres.....	1937	Kg	—	—	—	—
8199 { D'autres fibres végétales.....	1938		14.210	362.201	2.505	25\$489
Mangueiras. 8197 Hose.....	1937	»	Vide n° 8189	—	—	—
Manches.....	1938		12.229	340.938	2.357	27\$879
Manufaturas não especificadas. 8199 Manufactures, unenumerated.....	1937	»	Vide n° 8189	—	—	—
Articles non dénommés.....	1938		1.981	21.263	148	10\$733
8200 { Manufaturas de têxteis de origem animal.... a { Manufactures of animal origin textiles.....	1937	»	482.276	26.880.090	205.783	55\$736
8299 { Articles de textiles d'origine animale.....	1938		809.873	28.831.924	199.409	35\$601
8200 { Manufaturas de lã. a { Manufactures of wool.....	1937	»	466.949	22.984.700	175.531	49\$223
8249 { Articles en laine.....	1938		796.523	25.691.083	177.686	32\$254
Tecidos com mescla de seda. 8201 Piece goods mixed with silk.....	1937	»	Vide n° 8209	—	—	—
Tissus combinés avec soie.....	1938		704	111.567	773	15\$8475
Tecidos não especificados. 8209 Piece goods, unenumerated.....	1937	»	127.865	11.225.215	85.448	87\$879
Tissus non dénommés.....	1938		123.245	12.502.075	86.488	101\$445
Artigos para confeções. 8219 Clothing articles.....	1937	»	236	45.660	365	19\$3474
Articles pour confections.....	1938		1.234	112.170	777	90\$899
Alcatifas e tapêtes. 8220 Carpets and rugs.....	1937	»	132.918	3.926.598	30.221	29\$541
Carpets et tapis.....	1938		85.668	2.885.772	19,953	33\$685
Artigos não especificados para decorações. 8229 Articles for decoration, unenumerated.....	1937	»	129	16.757	135	129\$899
Articles pour décoration, non dénommés.....	1938		67	7.318	50	109\$223
Cobertores. 8231 Blankets.....	1937	»	2.144	133.054	1,002	62\$058
Couvertures.....	1938		1.894	129.676	898	68\$466
Chapêus de feltro simples. 8232 Felt hats, plain.....	1937	Um	16.300	214.294	1,655	13\$146
Chapeaux en feutre, simples.....	1938		2.548	179.194	1,239	70\$327
Chapêus de feltro enfeitados. 8233 Felt hats, trimmed.....	1937	»	169	11.245	86	103\$165
Chapeaux en feutre, garnis.....	1938		372	31.418	216	84\$456
Gravatas. 8235 Neckties.....	1937	Kg	—	—	—	—
Cravates.....	1938		18	6.283	43	349\$055

CLASSE IV { Artigos manufacturados.
Manufactured articles.
Articles manufacturés.

JANEIRO A DEZEMBRO
JANUARY TO DECEMBER
JANVIER A DECEMBRE

MERCADORIAS MERCHANDISE MARCHANDISES	Anos Years Années	Unidade Unit Unité	Quantidade Quantity Quantité	VALOR A BORDO NO BRASIL Value C. I. F. Valeur à bord au Brésil		
				Mitréis	Equivalente em £5, ouro Equivalent in £5, gold Equivalent en £5, or	Por unidade em Reis Per unit in Reis Par unité en Réis
8000 a 8399 - Manufaturas de matérias primas têxteis (cont.).						
8.200 a 8.299 - De origem animal (cont.).						
8200 a 8219 - De lã (cont.).						
Roupa feita.						
8238 Ready-made clothing.....	1937	Kg	3.028	704.030	5,463	2328506
Confecções.....	1938		3.502	1.100.474	7,617	3148241
Artigos não especificados para uso pessoal ou doméstico.						
8239 Articles for personal or domestic use, un- enumerated.....	1937	"	535	66.934	303	1258110
Articles pour usage personnel ou domesti- que non dénommés.....	1938		1.253	186.410	1,290	1488770
Peças para máquinas.						
8244 Machinery parts.....	1937	"	Vide nº 8246	—	—	—
Pièces pour machines.....	1938		125.338	5.488.044	37,948	438785
Feltro.						
8246 Felt.....	1937	"	140.868	4.154,112	31,672	208489
Feutre.....	1938		40.508	1.436,257	9,927	378456
Desperdícios.						
8248 Waste.....	1937	"	—	—	—	—
Déchets.....	1938		411.709	1.414,285	9,777	38435
Não especificadas.						
8249 Unenumerated.....	1937	"	57.585	2.486.801	18,981	458173
Non dénommés.....	1938		1.091	99.540	690	918237
8250 Manufaturas de seda.						
a Manufacture of silk.....	1937	"	15.240	3.878.562	30,122	2545459
8289 Articles de soie.....	1938		13.207	3.111.941	21,524	2356228
Tecidos não especificados.						
8259 Piece goods, unenumerated.....	1937	"	12.644	2.599.284	20,195	2058706
Tissus non dénommés.....	1938		11.179	2.117,955	14,647	1868458
Passamanaria.						
8260 Trimmings.....	1937	"	137	32.069	242	238459
Passenterie.....	1938		132	53.331	369	4048022
Fitas.						
8264 Ribbons.....	1937	"	287	57.760	443	2018254
Rubans.....	1938		350	80.218	555	2298194
Rendas.						
8267 Laces.....	1937	"	256	131.957	1,092	4618388
Dentelles.....	1938		80	32.198	223	4928475
Artigos não especificados para confecções.						
8269 Clothing articles, unenumerated.....	1937	"	112	45.455	339	4058850
Articles pour confecções, non dénommés...	1938		187	54.962	379	2968911
Chapéus simples.						
8272 Hats, plain.....	1937	Um	39	4.385	33	1128435
Chapeaux simples.....	1938		282	30.785	213	1095106

CLASSE IV { Artigos manufacturados.
Manufactured articles.
Articles manufacturés.

JANEIRO A DEZEMBRO
JANUARY TO DECEMBER
JANVIER A DECEMBRE

MERCADORIAS MERCHANDISE MARCHANDISES	Anos Years Années	Unidade Unit Unité	Quantidade Quantity Quantité	VALOR A BORDO NO BRASIL Value C. I. F. Valeur à bord au Brésil		
				Milréis	Equivalente em ££, ouro Equivalent in ££, gold Equivalent en ££, or	Por unidade em Reís Per unit in Reís Par unité en Réis
8000 a 8399 - Manufaturas de matérias primas têxteis (cont.).						
8.200 a 8.299 - De origem animal (cont.).						
8250 a 8289 - De seda (cont.).						
Chapéus enfeitados.						
8273 Hats, trimmed.....	1937	Um	—	—	—	—
Chapeaux, garnis.....	1938		1	635	4	435\$000
Cravatas.						
8275 Neckties.....	1937	Kg	170	64.809	502	381\$229
Cravates.....	1938		113	42.310	293	374\$424
Meias.						
8277 Stockings and socks.....	1937	"	158	138.334	1,054	875\$316
Bas et chaussettes.....	1938		154	155.374	1,074	1:008\$922
Roupa feita.						
8278 Ready-made clothing.....	1937	"	1.006	638.827	5,068	634\$990
Confections.....	1938		301	240.834	1,669	800\$112
Artigos não especificados para uso doméstico ou pessoal.						
8279 Articles for domestic or personal use, unenum- merated.....	1937	"	165	76.961	587	160\$430
Articles pour usage domestique ou personnel, non dénommés.....	1938		301	209.621	1,448	696\$415
Véus incandescentes para luz.						
8288 Incandescent light mantles.....	1937	"	271	88.123	637	325\$177
Manchons pour éclairage à incandescence...	1938		297	79.267	518	266\$892
Não especificadas.						
8289 Unenumerated.....	1937	"	Vido n.º 8299	—	—	—
Non dénommés.....	1938		85	14.451	102	170\$011
8290 De outros têxteis de origem animal.						
a Of other animal origin textiles.....	1937	"	87	16.828	130	193\$425
8299 D'autres textiles d'origine animale.....	1938		144	28.900	199	200\$694
Não especificadas.						
8299 Unenumerated.....	1937	"	87	16.828	130	193\$425
Non dénommés.....	1938		144	28.900	199	200\$694
8300 Manufaturas de têxteis sintéticos.						
a Manufactures of synthetic textile.....	1937	"	3.880	580.611	4.470	1495\$642
8399 Articles de textiles synthétiques.....	1938		2.480	432.293	2.988	1745\$312
8350 « Rayon », viscoso e semelhantes.						
a Rayon and similars.....	1937	"	3.680	580.611	4.470	1495\$642
8389 Rayonne et similaires.....	1938		2.480	432.293	2.988	1745\$312
Tecidos.						
8359 Piece goods.....	1937	"	3.392	430.381	3,313	126\$881
Tissus.....	1938		2.032	236.371	1,633	116\$824
Passamanaria.						
8360 Trimmings.....	1937	"	55	14.421	115	262\$200
Passenterie.....	1938		7	1.548	13	221\$142

CLASSE IV { Artigos manufacturados.
Manufactured articles.
Articles manufacturés.

JANEIRO A DEZEMBRO
JANUARY TO DECEMBER
JANVIER A DECEMBRE

MERCADORIAS MERCHANDISE MARCHANDISES	Anos Years Années	Unidade Unit Unité	Quantidade Quantity Quantité	VALOR A BORDO NO BRASIL Value C. I. F. Valeur à bord au Brésil		
				Milréis	Equivalente em ££, ouro Equivalent in ££, gold Equivalent en ££, or	Por unidade em Réis Per unit in Reïs Par unité en Réis
8000 a 8399 - Manufaturas de matérias primas têxteis (cont.).						
8300 a 8399 - De têxteis sintéticos (cont.).						
8350 a 8389 - "Rayon" vicose e semelhantes (cont.).						
Fitas.						
8364 Ribbons.....	1937	Kg	24	5.329	38	222\$041
Rubans.....	1938		19	2.735	18	143\$947
Rendas.						
8367 Laces.....	1937	"	72	35.860	274	49\$8055
Dentelles.....	1938		—	—	—	—
Artigos não especificados para confecções.						
8369 Clothing articles, unenumerated.....	1937	"	—	—	—	—
Articles pour confections non dénommés.....	1938		89	13.975	96	157\$022
Gravatas.						
8375 Neckties.....	1937	"	15	2.561	21	170\$733
Cravates.....	1938		15	7.387	51	492\$466
Meias.						
8377 Stockings and socks.....	1937	"	6	1.512	11	252\$090
Bas et chaussettes.....	1938		47	9.155	64	194\$787
Roupa feita.						
8378 Ready-made clothing.....	1937	"	203	81.583	632	401\$886
Confections.....	1938		116	83.162	574	716\$913
Artigos não especificados para uso pessoal ou doméstico.						
8379 Articles for personal or domestic use, unenumerated.....	1937	"	—	—	—	—
Articles pour usage personnel ou domestique, non dénommés.....	1938		94	49.775	313	529\$521
Véus incandescentes para luz.						
8388 Incandescent light mantles.....	1937	"	—	—	—	—
Manches pour éclairage à incandescence.....	1938		51	20.993	146	111\$627
Não especificadas.						
8389 Unenumerated.....	1937	"	113	8.964	66	79\$827
Non dénommés.....	1938		10	7.192	50	719\$290
8400 Manufaturas de matérias plásticas sintéticas.						
a Manufactures of synthetic plastic materials.	1937	"	312 076	8 294 567	63 022	265\$79
8499 Articles en matières plastiques synthétiques.	1938		269 111	8 393 488	58 026	315\$90
8400 De celuloide.						
a Of celluloid.....	1937	"	285 717	6 512 753	49 393	225\$794
8439 De cellulóide.....	1938		233 712	5 363 015	37 080	225\$947
Botões ou marcos.						
8403 Buttons or moulds.....	1937	"	621	83.946	645	135\$178
Boutons ou moules.....	1938		176	29.421	204	167\$164
Objetos de adorno pessoal.						
8410 Articles for personal use.....	1937	"	436	24.499	184	56\$190
Objets pour parure personnelle.....	1938		454	21.752	149	47\$911

CLASSE IV { Artigos manufacturados.
Manufactured articles.
Articles manufacturés.

JANEIRO A DEZEMBRO
JANUARY TO DECEMBER
JANVIER A DECEMBRE

MERCADORIAS MERCHANDISE MARCHANDISES	Anos Years Années	Unidade Unit Unité	Quantidade Quantity Quantité	VALOR A BORDO NO BRASIL Value C. I. F. Valeur à bord au Brésil		
				Milréis	Equivalent em ££, ouro Equivalent in ££, gold Equivalent en ££, or	Por unidade em Réis Per unit in Reïs Par unité en Réis
8400 a 8499 - Manufaturas de matérias sintéticas plásticas (cont.).						
8400 a 8439 - De celuloide (cont.).						
Pentes, grampos e travessas.						
8417 Combs, hairpins and side-combs.....	1937	Kg	3.949	176.517	1.289	44\$699
Peignes, épingles à cheveux et peignes cintrés	1938		2.971	117.563	815	39\$570
Brinquedos.						
8430 Toys.....	1937	»	50.402	2.084.088	15.995	41\$349
Jouets.....	1938		43.944	1.907.937	13.192	43\$417
Fios.						
8434 Wire.....	1937	»	6.432	111.908	833	17\$398
Fils.....	1938		6.780	140.662	974	20\$746
Lâminas.						
8435 Plates.....	1937		183.286	2.695.758	20.355	14\$708
Plaques.....	1938		165.282	2.586.071	17.879	15\$646
Tubos ou bastões.						
8437 Tubes and rods.....	1937	»	9.560	306.048	2.352	32\$013
Tubes et bâtons.....	1938		7.084	211.313	1.490	29\$829
Não especificadas.						
8439 Unenumerated.....	1937	»	31.031	1.029.989	7.740	33\$192
Non dénommés.....	1938		7.021	348.296	2.407	49\$607
8440 De baquelite, galalite e semelhantes.						
a Of bakelite, galalith and similars.....	1937	»	26.353	1.781.814	13.629	67\$613
8499 De bakélite, galalite et similaires.....	1938		35.399	3.030.473	20.946	85\$609
Botões ou marcas.						
8443 Buttons or moulds.....	1937	»	—	—	—	—
Boutons et moules.....	1938		1.357	170.547	1.178	12\$8679
Fechos para bolsas e semelhantes.						
8444 Hand bag fasteners and similars.....	1937	»	—	—	—	—
Fermetures pour sac à main et similaires...	1938		1.143	377.770	2.612	330\$507
Artigos não especificados para confecções.						
8449 Clothing articles, unenumerated.....	1937	»	5.449	602.382	4.702	110\$529
Articles pour confections non dénommés....	1938		228	22.775	156	99\$890
Puxadores e semelhantes.						
8450 Pulls and similars.....	1937	»	—	—	—	—
Poignées et similaires.....	1938		589	37.450	260	63\$582
Artigos não especificados para instalações.						
8459 Articles for installation, unenumerated....	1937	»	—	—	—	—
Articles pour installation non dénommés....	1938		26	896	6	34\$461
Objetos de adorno pessoal.						
8470 Articles for personal adornment.....	1937	»	19	3.030	24	159\$473
Articles pour parure personnelle.....	1938		72	7.755	54	107\$708
Pentes, grampos e travessas.						
8477 Combs, hairpins and side-combs.....	1937	»	325	28.468	219	87\$593
Peignes, épingles à cheveux et peignes cintrés	1938		550	42.755	294	77\$736

IMPORTAÇÃO GERAL DE MERCADORIAS

161

GENERAL IMPORTS OF MERCHANDISE — IMPORTATION GÉNÉRALE DE MARCHANDISES

CLASSE IV { Artigos manufacturados.
Manufactured articles.
Articles manufacturés.

JANEIRO A DEZEMBRO
JANUARY TO DECEMBER
JANVIER A DECEMBRE

MERCADORIAS MERCHANDISE MARCHANDISES	Anos Years Années	Unidade Unit Unité	Quantidade Quantity Quantité	VALOR A BORDO NO BRASIL Value C. I. F. Valeur à bord au Brésil		
				Milréis	Equivalente em £, ouro Equivalent in £, gold Equivalent en £, or	Por unidade em Réis Per unit in Reís Par unité en Réis
8400 a 8499 - Manufaturas de matérias sintéticas plásticas (cont.).						
8440 a 8499 - De baquelite galalite e semelhantes (cont.).						
Bolas para bilhares e semelhantes.						
8481 Billiard balls and similars.....	1937	Kg	—	—	—	—
Billes pour billards et similaires.....	1938		7.061	814.673	5,631	1158376
Objetos de adorno ou fantasia.						
8484 Articles for fancy or adornment.....	1937	"	—	—	—	—
Articles d'ornement ou de fantaisie.....	1938		324	19.389	134	598842
Objetos para escritório.						
8485 Articles for office.....	1937	"	4.278	413.447	3,109	905644
Articles de bureaux.....	1938		6.568	723.310	5,001	1108126
Não especificadas.						
8499 Unenumerated.....	1937	"	16.282	734.487	5,575	458110
Non dénommés.....	1938		17.481	813.153	5,620	408516
8500 Produtos diversos.						
a Sundry products.....	1937	Ton	154.240	235.172.957	1,806,780	1.524.5721
8599 Produits divers.....	1938		132.440	235.010.890	1,624,463	1.774.5471
8500 Produtos químicos orgânicos.						
a Organic chemical products.....	1937	Kg	3.059.915	21.198.970	162,162	65923
8599 Produits chimiques organiques.....	1938		2.927.655	23.987.319	165,782	85193
Ácido acético.						
8500 Acid, acetic.....	1937	"	11.797	63.411	496	58375
Acide acétique.....	1938		9.045	37.560	260	48152
Ácido cítrico.						
8502 Acid, citric.....	1937	"	160.634	1.115.309	8,448	65943
Acide citrique.....	1938		175.111	1.350.605	9,333	78712
Ácido fórmico.						
8503 Acid, formic.....	1937	"	112.269	550.570	4,106	48904
Acide formique.....	1938		91.299	486.321	3,360	58326
Ácido láctico.						
8504 Acid, lactic.....	1937	"	Vide n° 8509	—	—	—
Acide lactique.....	1938		32.963	213.867	1,478	68483
Ácido oxálico.						
8505 Acid, oxalic.....	1937	"	134.550	576.547	4,420	48235
Acide oxalique.....	1938		122.923	561.643	3,884	45562
Ácido tânico.						
8507 Acid, tannic.....	1937	"	41.485	709.961	5,392	178113
Acide tannique.....	1938		46.722	847.681	5,861	188143
Ácido tartárico.						
8508 Acid, tartaric.....	1937	"	215.865	1.715.993	12,825	78940
Acide tartrique.....	1938		219.578	2.052.011	14,185	98345
Ácidos não especificados.						
8509 Acid, unenumerated.....	1937	"	115.792	651.923	4,973	53630
Acides non dénommés.....	1938		32.633	426.423	-2,948	138067

CLASSE IV { Artigos manufacturados.
Manufactured articles.
Articles manufacturés.

JANEIRO A DEZEMBRO
JANUARY TO DECEMBER
JANVIER A DECEMBRE

MERCADORIAS MERCHANDISE MARCHANDISES	Anos Years Années	Unidade Unit Unité	Quantidade Quantity Quantité	VALOR A BORDO NO BRASIL Value C. I. F. Valeur à bord au Brésil		
				Milréis	Equivalente em ££, ouro Equivalent in ££, gold Equivalent en ££, or	Por unidade em Réis Per unit in Réis Par unité en Réis
8500 a 8999 - Produtos diversos (cont.)						
8500 a 8599 - Produtos químicos orgânicos (cont.)						
Glicerina.						
8515 Glycerine.....	1937	Kg	5.071	43.760	337	85629
Glycérine.....	1938		4.510	38.549	267	85547
Álcoois.						
8519 Alcohols.....	1937	"	68.996	406.307	3,109	58888
Alcools.....	1938		39.578	224.852	1,555	58681
Acetona.						
8520 Acetone.....	1937	"	Vide n° 8599	—	—	—
Acétoe.....	1938		6.305	33.860	233	58370
Açúcares e edulcorantes.						
8521 Sugars and edulcorants.....	1937	"	384.275	1.301.121	9,894	38385
Sucres et édulcorants.....	1938		96.420	678.097	4,690	78032
Cânfora sintética.						
8522 Synthetic camphor.....	1937	"	Vide n° 8599	—	—	—
Camphre synthétique.....	1938		46.970	622.737	4,309	138258
Formol.						
8525 Formol.....	1937	"	Vide n° 8599	—	—	—
Formol.....	1938		95.164	207.448	1,435	28179
Derivados halogenados dos éteres.						
8531 Halogenous products derived from ethers.....	1937	"	17.455	421.558	3,219	248153
Produits halogènes provenant de l'éther.....	1938		11.534	388.274	2,684	338663
Cloroto de etila.						
8532 Ethyl chloride.....	1937	"	898	45.595	370	508773
Chlorure d'éthyle.....	1938		255	17.289	120	678500
Éter sulfúrico.						
8537 Sulphuric ether.....	1937	"	Vide n° 8589	—	—	—
Éther sulfurique.....	1938		240	8.361	58	348337
Éteres e seus derivados.						
8539 Ether and its derivatives.....	1937	"	162.394	1.931.184	15,049	118801
Ether et ses dérivés.....	1938		3.208	44.466	307	138560
Benzina.						
8542 Benzine.....	1937	"	2.314	5.727	42	28474
Benzine.....	1938		539	7.045	50	138070
Carbureto de cálcio.						
8545 Carbide of calcium.....	1937	"	15.744	24.273	193	18547
Carbure de calcium.....	1938		—	—	—	—
Naftalina.						
8547 Naphthaline.....	1937	"	Vide n° 8599	—	—	—
Naphtaline.....	1938		81.913	161.980	1,119	18977
Tolueno ou toluol.						
8548 Toluene or toluol.....	1937	"	134.471	540.476	4,152	48019
Toluène ou toluol.....	1938		16.888	51.948	358	38076

IMPORTAÇÃO GERAL DE MERCADORIAS 163
 GENERAL IMPORTS OF MERCHANDISE IMPORTATION GÉNÉRALE DE MARCHANDISES

CLASSE IV } Artigos manufacturados.
 Manufactured articles.
 Articles manufacturés.

JANEIRO A DEZEMBRO
 JANUARY TO DECEMBER
 JANVIER A DECEMBRE

MERCADORIAS MERCHANDISE MARCHANDISES	Anos Years Années	Unidade Unit Unité	Quantidade Quantity Quantité	VALOR A BORDO NO BRASIL Value C. I. F. Valeur à bord au Brésil		
				Milréis	Equivalente em ££, ouro	Por unidade em Réis
					Equivalent in ££, gold	Per unit in Reits
				Equivalent en ££, or	Par unité en Réis	
8500 a 8999 - Produtos diversos (cont.)						
8500 a 8599 - Produtos químicos orgânicos (cont.)						
Nitrobenzol.						
8552 Nitrobenzol.....	1937	Kg	Vide nº 8599	—	—	—
Nitrobenzol.....	1938		365.839	1.834.310	12,646	58013
Intermediários para fabricação de anilinas						
8559 Agents for the manufacture of aniline dyes.	1937	"	88.339	2.670.419	20,704	308229
Intermédiaires pour la fabrication de couleurs d'aniline.....	1938		260.538	5.347.020	36,947	208522
Fenol.						
8567 Phenol.....	1937	"	147.827	733.856	5,589	48964
Phénol.....	1938		115.390	535.533	3,704	48641
Acetato de chumbo.						
8570 Acetate of lead.....	1937	"	Vide nº 8599	—	—	—
Acétate de plomb.....	1938		6.244	20.280	140	38247
Acetato de cálcio.						
8571 Acetate of calcium.....	1937	"	—	—	—	—
Acétate de calcium.....	1938		100.010	96.005	665	8959
Sais de cromo.						
8572 Chromium salts.....	1937	"	Vide nº 8599	—	—	—
Sels de chrome.....	1938		16.540	117.253	810	78089
Prussiato amarelo.						
8574 Yellow prussiate.....	1937	"	Vide nº 8599	—	—	—
Prussiate jaune.....	1938		27.711	154.053	1,065	58559
Ferrocianeto de sódio.						
8575 Sodium ferrocyanide.....	1937	"	Vide nº 8599	—	—	—
Ferrocyanure de sodium.....	1938		96.589	435.774	3,011	48511
Cianeto de potássio.						
8576 Potassium cyanide.....	1937	"	235.108	1.531.058	11,701	68512
Cyanure de potassium.....	1938		10.547	184.703	1,276	178512
Cianeto de sódio.						
8577 Sodium cyanide.....	1937	"	Vide nº 8576	—	—	—
Cyanure de sodium.....	1938		369.154	1.945.199	13,445	88269
Tártaro emético.						
8578 Tartar, emetic.....	1937	"	Vide nº 8599	—	—	—
Tartare émétique.....	1938		15.732	164.944	1,140	108484
Álcoois e éteres para análise.						
8581 Alcohols and ethers for analysis purpose....	1937	"	3.160	65.042	503	208582
Alcools et éthers pour analyse.....	1938		903	41.964	289	408471
Produtos químicos orgânicos para análise.						
8589 Organic chemical products for analysis pur- pose.....	1937	"	35.739	1.202.708	9,164	338562
Produits chimiques organiques pour analyse	1938		3.297	152.778	1,057	408338
Propan-bután.						
8596 Propan-butan.....	1937	"	125.899	251.371	1,881	18896
Propan-butan.....	1938		7	106	1	138142

CLASSE IV { Artigos manufacturados.
Manufactured articles.
Articles manufacturés.

JANEIRO A DEZEMBRO
JANUARY TO DECEMBER
JANVIER A DECEMBRE

MERCADORIAS MERCHANDISE MARCHANDISES	Anos Years Années	Unidade Unit Unité	Quantidade Quantity Quantité	VALOR A BORDO NO BRASIL Value C. I. F. Valeur à bord au Brésil		
				Milréis	Equivalente em ££, ouro	Por unidade em Réis
					Equivalent in ££, gold	Per unit in Réis
				Equivalent en ££, or	Par unité en Réis	
8500 a 8999 - Produtos diversos (cont.).						
8500 a 8599 - Produtos químicos orgânicos (cont.).						
Não especificados.						
8599 Unenumerated.....	1937	Kg	839.833	4.640.801	35,595	58525
Non dénommés.....	1938		405.356	4.496.380	31,092	118092
8600 Sais minerais.						
a Mineral salts.....	1937	"	48.521.986	44.759.487	342,919	5922
8699 Sels minéraux.....	1938		48.833.647	44.424.560	307,015	5910
Bicarbonato de sódio.						
8601 Bicarbonate of soda.....	1937	"	2.524.113	1.681.908	13,002	5666
Bicarbonate de soude.....	1938		1.685.954	1.365.544	9,438	8809
Alvaia de chumbo.						
8602 White lead.....	1937	"	276.004	948.463	7,206	38436
Blanc de plomb.....	1938		174.695	526.758	3,643	38015
Carbonato de amônio.						
8604 Carbonate of ammonia.....	1937	"	191.213	273.440	2,062	18430
Carbonate d'ammoniaque.....	1938		227.657	453.198	3,132	18990
Potassa.						
8606 Potash.....	1937	"	Vide n° 8607	—	—	—
Potasse.....	1938		108.448	319.520	2,208	28946
Barrilha.						
8607 Barilla or soda ash.....	1937	"	24.651.488	11.216.229	85,792	8454
Barille ou cendres de soude.....	1938		21.000.267	11.587.907	80,087	8551
Cloreto de bário.						
8612 Barium chloride.....	1937	"	58.031	65.246	482	18124
Chlorure de baryum.....	1938		80.387	105.019	726	18306
Cloreto de cálcio.						
8613 Calcium chloride.....	1937	"	432.418	285.762	2,118	8660
Chlorure de calcium.....	1938		247.944	224.422	1,551	8905
Cloreto de estanho.						
8614 Tin chloride.....	1937	"	Vide n° 8619	—	—	—
Chlorure d'étain.....	1938		30.937	407.922	2,814	138185
Iodeto de potássio.						
8616 Iodide of potassium.....	1937	"	8.492	379.895	2,914	448736
Iodure de potassium.....	1938		6.854	319.580	2,211	468626
Sais haloides não especificados.						
8619 Haloid salts, unenumerated.....	1937	"	194.305	428.748	3,236	28206
Sels haloides non dénommés.....	1938		311.998	1.650.152	11,408	58288
Clorato de potássio.						
8620 Chlorate of potash.....	1937	"	1.081.359	3.122.367	24,125	28887
Chlorate de potasse.....	1938		786.168	2.582.875	17,848	38285
Clorato de sódio.						
8621 Chlorate of soda.....	1937	"	—	—	—	—
Chlorate de soude.....	1938		40.057	119.869	828	28992

CLASSE IV { Artigos manufacturados.
Manufactured articles.
Articles manufacturés.

JANEIRO A DECEMBRO
JANUARY TO DECEMBER
JANVIER A DECEMBRE

MERCADORIAS MERCHANDISE MARCHANDISES	Anos Years Années	Unidade Unit Unité	Quantidade Quantity Quantité	VALOR A BORDO NO BRASIL Value C. I. F. Valeur à bord au Brésil		
				Mil-réis	Equivalente em ££, ouro	Por unidade em Réis
					Equivalent in ££, gold	Per unit in Reïs
				Equivalent in ££, or	Par unité en Réis	
8500 a 8999 - Produtos diversos (cont.).						
8600 a 8699 - Sais minerais (cont.).						
Sulfato de cobre.						
8664 Sulphate of copper.....	1937	Kg	1.632.768	2.891.080	22,865	18770
Sulfate de cuivre.....	1938		962.488	1.537.965	10,627	18597
Sal amargo ou sulfato de magnésio.						
8665 Epsom salts or magnesium sulfate.....	1937	»	1.406.885	669.591	5,071	8475
Sels d'Epsom ou sulfates de magnésium.....	1938		913.620	542.732	3,751	8594
Pedra hume.						
8666 Punic stone.....	1937	»	—	—	—	—
Pierre ponce.....	1938		202.937	183.971	1,271	8906
Sal de glauher.						
8667 Glauber salts.....	1937	»	2.469.891	814.971	6,276	8329
Sels de glauher.....	1938		5.936.245	1.889.094	13,067	8318
Sulfatos não especificados.						
8669 Sulphates, unenumerated.....	1937	»	547.725	812.692	6,279	18843
Sulfates non dénommés.....	1938		69.524	297.461	2,056	48278
Sulfitos, hidrosulfitos e hiposulfitos.						
8679 Sulphides, hydrosulphides and hyposulphides.....	1937	»	653.454	2.305.085	17,909	38527
Sulfites, hydrosulfites et hyposulfites.....	1938		177.505	298.368	2,063	18680
Sais haloides, para análise.						
8681 Haloid salts for analysis.....	1937	»	42.899	1.236.855	9,501	288831
Sels haloides pour analyse.....	1938		1.953	69.734	482	368706
Sais de cromo, para análise.						
8682 Chromium salts for analysis.....	1937	»	1.592	23.257	172	148608
Sels de chrome pour analyse.....	1938		12.521	51.678	357	48127
Sais de enxofre.						
8686 Sulphur salts.....	1937	»	33.277	258.734	1,975	78774
Sels de soufrs.....	1938		3.666	46.661	323	128728
Cromatos de potássio.						
8690 Potassium chromate.....	1937	»	Vide n° 8691	—	—	—
Chromate de potassium.....	1938		142.166	572.858	3,957	48029
Cromatos de sódio.						
8691 Sodium chromate.....	1937	»	449.163	1.516.378	11,516	38376
Chromate de sodium.....	1938		353.754	1.195.823	8,266	38380
Sais de cromo não especificados.						
8692 Chromium salts, unenumerated.....	1937	»	123.732	374.241	2,878	38024
Sels de chrome non dénommés.....	1938		99.142	354.029	2,449	38570
Arseniato de chumbo.						
8693 Arseniate of lead.....	1937	»	1.332.711	4.587.611	34,104	38442
Arséniate de plomb.....	1938		453.652	1.689.697	11,668	38724
Boratos.						
8695 Borates.....	1937	»	960.894	1.340.093	10,357	18394
Borates.....	1938		477.911	854.841	5,903	18788

IMPORTAÇÃO GERAL DE MERCADORIAS

167

GENERAL IMPORTS OF MERCHANDISE

IMPORTATION GÉNÉRALE DE MARCHANDISES

CLASSE IV { Artigos manufacturados.
Manufactured articles.
Articles manufacturés.

JANEIRO A DEZEMBRO
JANUARY TO DECEMBER
JANVIER A DECEMBRE

MERCADORIAS MERCHANDISE MARCHANDISES	Anos Years Années	Unidade Unit Unité	Quantidade Quantity Quantité	VALOR A BORDO DO BRASIL Value C. I. F. Valeur à bord au Brésil		
				Milréis	Equivalente em £L, ouro Equivalent in £L, gold Equivalent en £L, or	Por unidade em Réis Per unit in Reïs Par unité en Réis
8500 a 8999 - Produtos diversos (cont.).						
8600 a 8699 - Sais minerais (cont.).						
Silicatos de potássio.						
8696 Silicates of potash.....	1937	Kg	Vide n° 8697	—	—	—
Silicates de potasse.....	1938		79.349	184.659	1,271	28327
Silicatos de sódio.						
8697 Silicates of soda.....	1937	»	747.984	443.911	3,443	\$593
Silicates de soude.....	1938		662.557	424.636	2,936	\$640
Não especificados.						
8699 Unenumerated.....	1937	»	—	—	—	—
Non dénommés.....	1938		508.730	2.042.593	14,116	48015
8700 a 8799 Produtos químicos não especificados.						
Chemical products, unenumerated.....	1937	»	37.661.231	51.122.036	390,866	13357
8799 Produits chimiques non dénommés.....	1938		30.735.174	48.876.567	337,872	15590
Ácido hórico.						
8701 Acid, horic.....	1937	»	151.559	452.757	3,579	28987
Acide horique.....	1938		102.181	314.831	2,176	38981
Ácido muriático.						
8702 Acid, muriatic.....	1937	»	1.827	15.504	117	88486
Acide muriatique.....	1938		13.179	36.864	256	28797
Ácido azótico.						
8705 Acid, azotic.....	1937	»	10.208	57.703	434	58652
Acide azotique.....	1938		4.508	24.978	172	58540
Ácido fosfórico.						
8706 Acid, phosphoric.....	1937	»	Vide n° 8709	—	—	—
Acide phosphorique.....	1938		49.635	196.095	1,357	38950
Ácido sulfúrico.						
8707 Acid, sulphuric.....	1937	»	40.538	78.681	628	18940
Acide sulfurique.....	1938		2.971	22.321	155	78512
Ácidos minerais não especificados.						
8709 Mineral acids, unenumerated.....	1937	»	76.632	368.701	2,844	48811
Acides minéraux non dénommés.....	1938		36.400	198.640	1,373	58457
Anidrido arsenioso.						
8712 Anhydride, arsenious.....	1937	»	1.538.031	2.298.948	17,683	18494
Anhydride arsénieux.....	1938		385.144	653.595	4,520	18697
Potassa cáustica.						
8736 Caustic potash.....	1937	»	82.532	296.631	2,278	38594
Potasse caustique.....	1938		82.825	269.358	1,862	38252
Soda cáustica.						
8737 Caustic soda.....	1937	»	29.998.386	28.381.599	216,653	\$946
Soude caustique.....	1938		25.198.696	31.706.852	219,142	18258
Óxido de antimônio.						
8751 Oxide of antimony.....	1937	»	59.594	321.950	2,445	58402
Oxyde d'antimoine.....	1938		41.128	226.266	1,564	58501

CLASSE IV { Artigos manufacturados.
 Manufactured articles.
 Articles manufacturés.

JANEIRO A DEZEMBRO
 JANUARY TO DECEMBER
 JANVIER A DECEMBRE

MERCADORIAS MERCHANDISE MARCHANDISES	Anos Years Années	Unidade Unit Unité	Quantidade Quantity Quantité	VALOR A BORDO NO BRASIL Value C. I. F. Valeur à bord au Brésil		
				Milréis	Equivalente em £, ouro	Por unidade em Réis
					Equivalent in £, gold	Per unit in Réis
				Equivalent en £, or	Par unité en Réis	
8500 - 8999 9 Produtos diversos (cont.).						
8700 - 8799 - Produtos químicos não especificados (cont.).						
8752 Mínio, litargírio ou zarcão (óxido de chumbo)						
Litharge (oxide of lead).....	1937	Kg	268.692	843.553	6,486	3\$139
Litharge (oxyde de plomb).....	1938		237.413	681.168	4,711	2\$869
Óxido de cromo.						
Oxide of chromium.....	1937	»	750	8.178	62	10\$904
Oxyde de chrome.....	1938		1.300	15.517	107	11\$936
Vermelho de ferro (óxido de ferro).						
Iron red (oxide of iron).....	1937	»	209.075	398.953	3,017	1\$908
Rouge de fer (oxyde de fer).....	1938		248.740	544.130	3,762	2\$187
Óxido ferroso-férrico (magnético).						
Oxide, ferrous-ferric (magnetic).....	1937	»	91.747	208.701	1,600	2\$274
Oxyde ferreux-ferric (magnétique).....	1938		52.141	96.881	669	1\$858
Magnésia calcinada.						
Calcined magnesia.....	1937	»	77.534	262.694	2,035	3\$388
Magnésie calcinée.....	1938		50.671	223.071	1,543	4\$402
Óxido de titânio.						
Oxide of titanium.....	1937	»	Vide n° 8758	—	—	—
Oxyde de titane.....	1938		69.483	435.889	3,012	6\$273
Alvaiade de zinco (óxido de zinco).						
Zinc white (oxide of zinc).....	1937	»	3.276.900	6.176.272	46,928	1\$884
Blanc de zinc (oxyde de zinc).....	1938		3.019.234	5.245.518	36,277	1\$737
Óxidos não especificados.						
Oxides, unenumerated.....	1937	»	56.055	767.401	5,688	13\$690
Oxydes non dénommés.....	1938		37.879	742.086	5,127	19\$590
Água oxigenada.						
Hydrogen peroxide.....	1937	»	113.496	967.890	7,588	8\$534
Eau oxygénée.....	1938		149.445	1.327.502	9,185	8\$882
Peróxidos não especificados.						
Peroxides, unenumerated.....	1937	»	—	—	—	—
Peroxydes non dénommés.....	1938		737	18.847	131	25\$572
Ácidos para análise.						
Acids for analysis.....	1937	»	1.147	39.294	293	34\$258
Acides pour analyse.....	1938		10.336	162.773	1,125	15\$748
Óxidos para análise.						
Oxides for analysis.....	1937	»	15.572	346.462	2,652	22\$249
Oxydes pour analyse.....	1938		1.139	36.622	254	32\$152
Produtos químicos não especificados para análise.						
Chemical products for analysis, unenumerated.....	1937	»	147.292	3.103.856	23,794	21\$073
Produits chimiques pour analyse, non dénommés.....	1938		7.028	178.688	1,235	25\$425

IMPORTAÇÃO GERAL DE MERCADORIAS

169

GENERAL IMPORTS OF MERCHANDISE

IMPORTATION GÉNÉRALE DE MARCHANDISES

CLASSE IV { Artigos manufacturados.
Manufactured articles.
Articles manufacturés.

JANEIRO A DEZEMBRO
JANUARY TO DECEMBER
JANVIER A DECEMBRE

MERCADORIAS MERCHANDISE MARCHANDISES	Anos Years Années	Unidade Unit Unité	Quantidade Quantity Quantité	VALOR A BORDO NO BRASIL Value C. I. F. Valeur à bord au Brésil		
				Milréis	Equivalente em ££, ouro	Por unidade em Réis
					Equivalent in ££, gold	Per unit in Reis
				Equivalent en ££, or	Par unité en Réis	
8500 a 8999 - Produtos diversos (cont.).						
8700 a 8799 - Produtos químicos não especificados (cont.).						
Amônia líquida.						
8790	1937	Kg	44.267	368.570	2,762	88326
	1938		16.406	157.331	1,086	98589
Amônia comprimida.						
8791	1937	"	—	—	—	—
	1938		167.507	1.354.474	9,369	88086
Hidrosulfitos estabilizados pelo formol ou acetona.						
8793	1937	"	1.081	13.933	105	128888
	1938		565.597	2.116.029	14,629	48185
Hidrosulfitos stabilisés par le formol ou l'acétone.						
Gases compostos.						
8794	1937	"	14.076	111.572	869	78926
	1938		51.248	389.636	2,350	68627
Gaz composés.						
Produtos químicos agressivos.						
8795	1937	"	428.617	1.589.107	12,275	38707
	1938		24.888	229.445	1,587	98219
Produits chimiques agressifs.						
Não especificados.						
8799	1937	"	955.713	3.643.026	28,051	38811
	1938		167.315	1.321.160	9,136	78896
Non dénommés.						
Drogas, medicamentos e preparações farmacêuticas.						
8800	1937	"	1.045.131	79.139.905	610,386	755770
a	1938		717.770	80.954.953	559,619	1125787
8899	Drogues, préparations médicales et pharmaceutiques.					
Adesivos e emplastos.						
8809	1937	"	26.138	846.898	6,425	328401
	1938		29.167	837.392	5,929	298395
Emplâtres adhésifs.						
Cafena.						
8811	1937	Gramas	4.210.304	296.307	2,234	8070
	1938		3.485.452	286.883	1,983	8082
Cafféine.						
Cocaína.						
8812	1937	"	45.000	243.325	1,852	58407
	1938		23.100	129.150	894	58590
Cocaine.						
Codeína.						
8813	1937	"	310.900	856.470	6,630	28754
	1938		160.580	483.896	3,349	38013
Codéine.						
Morfina.						
8815	1937	"	55.578	167.754	1,298	38018
	1938		23.730	78.939	546	38326
Morphine.						

02
024

2079.12
- 2 - 4
300

38 = 2 - 5

3100

CLASSE IV { Artigos manufacturados.
 { Manufactured articles.
 { Articles manufacturés.

JANEIRO A DEZEMBRO
 JANUARY TO DECEMBER
 JANVIER A DECEMBRE

MERCADORIAS MERCHANDISE MARCHANDISES	Anos Years Années	Unidade Unit Unité	Quantidade Quantity Quantité	VALOR A BORDO NOBRASIL Value C. I. F. Valeur à bord au Brésil		
				Milréis	Equivalente em ££, ouro Equivalent in ££, gold Equivalent en ££, or	Por unidade em Réis Per unit in Reis Par unité en Réis
8500 a 8999 - Produtos diversos (cont.).						
8800 a 8899 - Drogas, medicamentos, etc (cont.).						
Quinino.						
8816 Quinine.....	1937	Gramas	8.523.904	3.177.135	24,573	\$372
Quinine.....	1938		7.801.193	3.399.005	23,496	\$435
Estriquinina.						
8817 Strychnine.....	1937	»	218.487	115.219	881	\$527
Strychnine.....	1938		138.756	65.281	452	\$470
Teobromina.						
8818 Theobromine.....	1937	»	1.495.150	92.504	721	\$061
Theobromine.....	1938		2.588.609	139.602	966	\$053
Alcalóides não especificados.						
8819 Alkaloids, unenumerated.....	1937	»	1.661.519	1.223.078	9,330	\$736
Alcalóides, non dénommés.....	1938		492.739	899.521	6,222	1\$825
Tinturas medicinais.						
8829 Medicinal tinctures.....	1937	Kg	62.208	1.634.645	12,470	26\$262
Teintures médicinales.....	1938		51.884	1.568.187	10,840	3C\$224
Cápsulas, grânulos e semelhantes.						
8839 Capsules, granules and similars....	1937	»	21.441	8.387.262	64,469	391\$178
Capsules, granules et similaires.....	1938		26.652	11.195.221	77,424	420\$051
Injeções medicinais.						
8849 Therapeutic injections.....	1937	Gramas	34.663.669	22.647.279	174,066	\$653
Injections médicinales.....	1938		30,296,671	22,123,860	152,945	\$697
Medicamentos opoterápicos.						
8859 Opothetic medicines.....	1937	Kg	1.439	321.747	2,482	223\$590
Médicaments opothérapiques.....	1938		1.697	428.653	2,964	252\$594
Metais e metalóides coloidais.						
8866 Colloidal-metals and metalloids.....	1937	Gramas	193.310	120.852	943	\$625
Métaux et métalloïdes colloïdaux.....	1938		169.580	117.167	811	\$690
Metais preciosos em preparações químicas						
8867 Precious metals in chemical preparations....	1937	»	1.034.638	310.283	2,392	\$299
Métaux précieux en préparations chimiques..	1938		977.071	358.155	2,474	\$366
Creolina e semelhantes.						
8871 Creoline and similars.....	1937	Kg	454.975	1.775.830	13,685	3\$903
Créoline et similaires.....	1938		158.163	886.956	6,132	5\$607
Lisol e semelhantes.						
8872 Lysol and similars.....	1937	»	Vide nº 8871	—	—	—
Lysol et similaires.....	1938		21.326	362.273	2,506	16\$987
Desinfetantes não especificados.						
8873 Desinfecting preparations, unenumerated...	1937	»	Vido nº 8871	—	—	—
Désinfectants non dénommés.....	1938		2.161	41.337	285	19\$128
Preparações purgativas.						
8877 Purgative preparations.....	1937	»	24.758	382.953	2,939	15\$467
Préparations purgatives.....	1938		10.638	466.004	3,224	43\$805

CLASSE IV { Artigos manufacturados.
Manufactured articles.
Articles manufacturés.

JANEIRO A DEZEMBRO
JANUARY TO DECEMBER
JANVIER A DÉCEMBRE

MERCADORIAS MERCHANDISE MARCHANDISES	Anos Years Années	Unidade Unit Unité	Quantidade Quantity Quantité	VALOR A BORDO NO BRASIL Value C. I. F. Valeur à bord au Brésil		
				Milréis	Equivalente em £, ouro	Por unidade em Réis
					Equivalent in £, gold	Per unit in Reïs
				Equivalent en £, or	Par unité en Réis	
8500 a 8899 - Produtos diversos (cont.).						
8800 a 8899 - Drogas, medicamentos, etc (cont.).						
Seruns, vacinas e semelhantes.						
8889	1937	Gramas	3.367.346	2.306.962	17,663	5885
	1938		3.454.156	2.570.911	17,777	5744
Águas minerais para uso medicinal.						
8890	1937	Kg	9.873	75.392	558	75636
	1938		7.144	70.008	485	98799
Bálsamos e pomadas medicinais.						
8891	1937	»	15.210	1.342.602	10,387	88\$271
	1938		14.007	1.930.029	13,345	137\$790
Elixires e licores medicinais.						
8892	1937	»	23.288	686.794	5,293	29\$491
	1938		17.508	583.652	4,036	33\$336
Emulsões e óleos medicinais.						
8893	1937	»	12.128	427.421	3,244	35\$242
	1938		19.626	586.948	4,059	29\$906
Chás medicinais.						
8894	1937	»	5.169	209.965	1,618	40\$620
	1938		4.936	213.862	1,480	43\$326
Glucósidos.						
8895	1937	»	—	—	—	—
	1938		2.637	303.477	2,096	115\$084
Gotas medicinais não especificadas.						
8896	1937	»	14.129	3.639.442	29,618	271\$741
	1938		17.775	5.526.293	38,187	310\$902
Sabonetes medicinais.						
8897	1937	»	2.265	137.364	1,077	60\$646
	1938		1.160	58.528	404	50\$455
Não especificados.						
8899	1937	»	316.332	27.564.392	213,538	87\$137
	1938		281.680	25.223.763	174,308	89\$547
8900	Vários produtos. Sundry products. Produits divers.	»	63.951.151	38.902.559	300,447	5608
8999			1938	49.225.677	36.767.491	254,280
8900	Adubos químicos. Chemical fertilizers. Engrais chimiques.	»	62.615.085	25.561.056	206,803	5424
8939			1938	48.100.460	23.801.877	164,553
Cianamida de cálcio.						
8903	1937	»	95.923	67.687	538	5705
	1938		375.158	272.099	1,883	5725
Sulfato de amônio.						
8904	1937	»	5.065.648	2.949.744	22,569	5582
	1938		3.729.140	2.450.195	16,926	5657

CLASSE IV { Artigos manufacturados.
 { Manufactured articles.
 { Articles manufacturés.

JANEIRO A DEZEMBRO
 JANUARY TO DECEMBER
 JANVIER A DECEMBRE

MERCADORIAS MERCHANDISE MARCHANDISES	Anos Years Années	Unidade Unit Unité	Quantidade Quantity Quantité	VALOR A BORDO NO BRASIL Value C. I. F. Valeur à bord au Brésil		
				Milréis	Equivalente em ££, ouro Equivalent in ££, gold Equivalent en ££, or	Por unidade em Réis Per unit in Reïs Par unité en Réis
8500 a 8899 - Produtos diversos (cont.).						
8900 a 8999 - Vários produtos (cont.).						
8900 a 8939 - Aduhos químicos (cont.)						
8907 Salitre do Chile (nitrato de sódio). Chilean nitrate (nitrate of soda) Salpêtre du Chili (nitrate de soude)	1937 1938	Kg	10.143.201 7.891.653	5.435.660 4.219.847	41,400 29,159	\$536 \$534
8908 Uréa sintética. Urea, synthetic Urée synthétique	1937 1938	»	Vide n° 8939 40.639	— 85.401	— 591	— 28100
8916 Fosfatos naturais. Phosphates, natural Phosphates naturels	1937 1938	»	Vide n° 8939 828.724	— 225.408	— 1,557	— \$271
8918 Superfosfatos de cálcio. Superphosphate of calcium Superphosphate de calcium	1937 1938	»	31.158.819 22.800.817	8.222.618 7.354.177	65,235 50,843	\$263 \$322
8925 Cloreto de potássio. Chlorate of potash Chlorate de potasse	1937 1938	»	6.778.772 4.656.115	3.693.076 3.024.124	28,706 20,913	\$544 \$649
8927 Sulfato de potássio. Sulphate of potash Sulfate de potasse	1937 1938	»	1.608.512 1.720.495	990.868 1.227.825	7,529 8,487	\$616 \$713
8936 Nitrato de potássio impuro. Nitrate of potash, crude Nitrate de potasse à l'état naturel	1937 1938	»	Vide n° 8939 300	— 633	— 4	— 28110
8937 Nitrofosca. Nitrofosca Nitrofosca	1937 1938	»	2.120.474 2.042.655	2.173.716 2.378.977	16,910 16,460	18020 18164
8939 Não especificados. Unenumerated Non dénommés	1937 1938	»	5.634.736 4.014.744	3.027.687 2.563.191	23,916 17,730	\$537 \$638
8940 a 8999 Outros produtos. Other products Autres produits	1937 1938	»	1.336.066 1.125.217	12.341.503 12.965.614	93,644 89,627	95237 115523
8949 Massas ou pastas. Mass or past Masses ou pâtes	1937 1938	»	53.421 260.165	513.674 971.744	3,923 6,725	98616 38735
8959 Perfumarias. Perfumery Parfumeries	1937 1938	»	41.651 36.265	4.935.773 5.412.157	37,345 37,403	118\$503 149\$239
8969 Inseticidas e semelhantes. Insecticide and similars Insecticides et similaires	1937 1938	»	797.247 560.924	3.716.347 3.705.229	28,073 25,609	48661 68605
8972 Preparações para lustrar e polir. Preparations for shining and polishing Préparations pour lustrer et polir	1937 1938	»	77.153 80.254	793.362 826.026	6,022 5,710	10\$283 10\$292

IMPORTAÇÃO GERAL DE MERCADORIAS 173
 GENERAL IMPORTS OF MERCHANDISE — IMPORTATION GÉNÉRALE DE MARCHANDISES

CLASSE IV { Artigos manufacturados.
 Manufactured articles.
 Articles manufacturés.

JANEIRO A DEZEMBRO
 JANUARY TO DECEMBER
 JANVIER A DECEMBRE

MERCADORIAS MERCHANDISE MARCHANDISES	Anos Years Années	Unidade Unit Unité	Quantidade Quantity Quantité	VALOR A BORDO NO BRASIL Value C. I. F. Valeur à bord au Brésil		
				Milréis	Equivalente em £, ouro Equivalent in £, gold Equivalent en £, or	Por unidade em Réis Per unit in Reïs Par unité en Réis
8500 a 8999 - Produtos diversos (cont.).						
8900 a 8999 - Vários produtos (cont.).						
8940 a 8999 - Outros produtos (cont.).						
Preparações à base de sais de cromo para preservação do ferro ou do aço.						
8973 Preparations with a base of chromium salts for preserving iron or steel.....	1937	Kg	16.169	114.253	886	78066
Préparations à base de sels de chrome pour préserver le fer ou l'acier.....	1938		9.261	71.063	492	78673
Preparações para impermeabilizar cimento						
8975 Preparations for cement waterproofing.....	1937	"	Vide nº 8973	—	—	—
Préparations pour imperméabiliser le ciment.....	1938		864	4.419	30	58114
Preparações para limpar aparelhos sanitários						
8976 Preparations for cleaning sanitary ware....	1937	"	34.776	164.208	1,251	48721
Préparations pour nettoyer les appareils sanitaires.....	1938		12.960	19.397	133	18496
Preparações para uso analítico.						
8989 Preparations for analysis purpose.....	1937	"	431	85.982	651	1998494
Préparations pour usage analytique.....	1938		821	158.768	1,096	1988383
Colas preparadas.						
8993 Glues, prepared.....	1937	"	54.862	536.461	4,098	98779
Colles préparées.....	1938		28.045	324.858	2,246	118583
Reveladores e fixadores não especificados, para fotografia.						
8996 Photographic developers and fixing agents, unenumerated.....	1937	"	Vide nº 8999	—	—	—
Révélateurs et fixateurs pour la photographie, non dénommés.....	1938		13.001	104.204	720	88015
Super-carburantes ou antidetonantes.						
8997 Super-carbureting and anti-detonating substances.....	1937	"	Vide nº 8999	—	—	—
Super-carburants et antidétonants.....	1938		23.713	428.954	2,971	188089
Não especificados.						
8999 Unenumerated.....	1937	"	260.356	1.481.443	11,395	56889
Non dénommés.....	1938		98.944	938.795	6,490	98488
9000 { Manufaturas diversas.						
a Sundry manufactures.....	1937	Ton	171.872	1.683.507.132	12,839,028	9.7955122
9999 Articles divers.....	1938		173.043	1.889.901.878	13,063,559	10.9215574
Aparelhos, instrumentos, máquinas e objetos físicos, químicos, matemáticos e óticos.						
9000 Physical, chemical, mathematical and optical apparatus, instruments, machines and articles.....	1937	Kg	1.149.576	47.866.178	363,508	415683
9099 Appareils, instruments, machines et objets de physique, de chimie, de mathématique et d'optique.....	1938		1.019.392	56.479.946	390,305	555405
Globos geográficos.						
9002 Geographical globes.....	1937	"	Vide nº 9099	—	—	—
Globes géographiques.....	1938		1.985	82.315	569	41846

CLASSE IV { Artigos manufacturados.
Manufactured articles.
Articles manufacturés.

JANEIRO A DEZEMBRO
JANUARY TO DECEMBER
JANVIER A DECEMBRE

MERCADORIAS MERCHANDISE MARCHANDISES	Anos Years Années	Unidade Unit Unité	Quantidade Quantity Quantité	VALOR A BORDO NO BRASIL Value C. I. F. Valeur à bord au Brésil		
				Milréis	Equivalente em ff, ouro Equivalent in ££, gold Equivalent en ff, or	Por unidade em Réis Per unit in Réis Par unité en Réis
9000 a 9999 - Manufaturas diversas (cont.)						
9000 a 9099 - Aparelhos físicos, químicos, matemáticos e óticos (cont.)						
Instrumentos para desenho.						
9019 Drawing instruments.....	1937	Kg	7.758	633.979	4,681	81\$719
Instruments à dessin.....	1938		6.514	419.070	2,897	64\$333
Aparelhos para demonstração e ensaio.						
9029 Apparatus for demonstration and essay....	1937	"	54.746	3.681.859	28,071	67\$254
Appareils pour démonstration et essai.....	1938		7.813	603.656	4,171	77\$263
Aparelhos e instrumentos para geodésia, topografia e levantamento de planos.						
9049 Apparatus and instruments for geodesy, topography and levelling-staffs.....	1937	"	25.060	2.654.972	20,124	105\$944
Appareils et instruments pour géodésie, topographie et nivellement.....	1938		39.801	5.224.297	36,065	131\$260
Contadores e registradores de gás.						
9051 Gas consumption meters and recorders....	1937	"	Vide r° 9053	—	—	—
Appareils compteurs et enregistreurs de consommation de gaz.....	1938		245.996	2.903.324	20,066	11\$802
Densímetros e areômetros.						
9052 Densimeters and areometers.....	1937	"	964	96.346	716	99\$896
Densimètres et aréomètres.....	1938		866	81.988	567	94\$674
Hidrómetros.						
9053 Hydrometers.....	1937	"	413.611	6.389.732	48,222	15\$448
Hydromètres.....	1938		172.550	6.835.933	47,227	39\$617
Micrómetros.						
9054 Micrometers.....	1937	"	3.294	423.165	3,162	12\$8465
Micromètres.....	1938		1.811	405.844	2,803	224\$099
Aparelhos para verificação e calibração.						
9059 Calibrating apparatus and similars.....	1937	"	Vide u° 9054	—	—	—
Calibreurs et similaires.....	1938		24.960	2.504.080	17,312	100\$323
Objetivas, oculares, condensadores e lentes						
9065 Objectives, eyepieces, condensers and lenses.	1937	"	2.120	399.450	3,034	18\$8419
Objectifs, oculaires, condensateurs et lentilles	1938		2.363	617.122	4,264	261\$160
Óculos.						
9066 Eyeglasses.....	1937	"	14.630	1.862.730	14,056	127\$582
Lunettes.....	1938		7.799	1.299.689	8,979	166\$648
Vidros para óculos.						
9068 Glasses for eyeglasses.....	1937	"	1.788	544.600	4,188	304\$586
Verres pour lunettes.....	1938		1.900	756.050	5,227	397\$921
Aparelhos de observação e ótica não especificados.						
9069 Apparatus for observation and optics, unenumerated	1937	"	6.200	369.255	2,823	59\$564
Appareils pour l'observation et l'optique, non dénommés.....	1938		12.229	2.971.725	20,544	243\$006

CLASSE IV { Artigos manufacturados.
Manufactured articles,
Articles manufacturés.

JANEIRO A DEZEMBRO
JANUARY TO DECEMBER
JANVIER A DECEMBRE

MERCADORIAS MERCHANDISE MARCHANDISES	Anos Years Années	Unidade Unit Unité	Quantidade Quantity Quantité	VALOR A BORDO NO BRASIL Value C. I. F. Valeur à bord au Brésil		
				Milréis	Equivalente em ££, ouro	Por unidade em Réis
					Equivalent in ££, gold	Per unit in Réis
				Equivalent en ££, or	Par unité en Réis	
9000 a 9999 - Manufaturas diversas (cont.).						
9000 a 9099 - Aparelhos físicos, químicos, matemáticos e óticos (cont.).						
Máquinas fotográficas.						
9080 Cameras.....	1937	Kg	37.079	3.228.010	24,569	878057
Appareils photographiques.....	1938		38.989	4.221.739	29,184	1088280
Placas ou rolos para fotografia.						
9081 Photographic plates and films.....	1937	»	307.689	10.352.212	79,179	338645
Plaques et pellicules pour la photographie	1938		228.604	8.021.723	55,427	358090
Cinematógrafos.						
9084 Cinematographs or motion picture.....	1937	»	18.219	1.761.599	13,578	968690
Appareils cinématographiques.....	1938		23.048	2.220.952	15,346	968362
Films impressos.						
9085 Motion pictures films, impressed.....	1937	»	36.111	7.426.108	56,471	205864
Films pour cinématographe, impressionés..	1938		41.933	6.911.662	47,785	1648826
Films virgens.						
9086 Motion picture films, not impressed.....	1937	»	Vide n.º 9081	—	—	—
Films pour cinématographe, virges.....	1938		20.107	2.693.450	18,625	1328955
Aparelhos sonóros para cinematografia.						
9087 Motion pictures with sound equipment.....	1937	»	2.138	211.285	1,704	988823
Appareils cinématographiques avec mécanisme de sonoration.....	1938		1,818	301.924	2,089	1668074
Accessórios para cinematógrafos.						
9088 Accessories for motion picture.....	1937	»	4.847	372.192	2,801	768788
Accessoires pour le cinématographe.....	1938		8.851	604.325	4,171	688277
Aparelhos distribuidores não especificados.						
9091 Distributing apparatus, unenumerated.....	1937	»	2.110	168.095	1,312	788549
Appareils distributeurs non dénommés.....	1938		76	8.457	59	1118276
Aparelhos e dispositivos sonóros não classificados.						
9092 Apparatus with sound equipment, unenumerated.....	1937	»	59.794	1.202.900	9,205	208117
Appareils, non dénommés, avec mécanisme de sonoration.....	1938		9.138	280.010	1,936	308642
Instrumentos para laboratórios industriais.						
9096 Apparatus for industrial laboratories.....	1937	»	72.486	1.783.343	13,064	248597
Appareils pour laboratoires industriels.....	1938		9.036	490.746	3,396	548310
Instrumentos para laboratórios de serviços públicos.						
9097 Apparatus for laboratories of public services.....	1937	»	5.768	245.622	1,863	428579
Appareils pour laboratoires de services publics.....	1938		—	—	—	—
Não especificados.						
9099 Unenumerated.....	1937	»	73.131	4.058.724	30,685	558522
Non dénommés.....	1938		111.205	6.019.865	41,596	548133

CLASSE IV { Artigos manufacturados.
Manufactured articles.
Articles manufacturés.

JANEIRO A DEZEMBRO
JANUARY TO DECEMBER
JANVIER A DECEMBRE

MERCADORIAS MERCHANDISE MARCHANDISES	Anos Years Années	Unidade Unit Unité	Quantidade Quantity Quantité	VALOR A BORDO NO BRASIL Value C. I. F. Valeur à bord au Brésil		
				Milréis	Equivalente em ££, ouro	Por unidade em Réis
					Equivalent in ££, gold	Per unit in Réis
				Equivalent en ££, or	Par unité en Réis	
9000 a 9999 - Manufaturas diversas (cont.).						
9100 a 9199	1937 1938	Kg	112.285	8.600.855	65.229	765598
			93.179	9.156.318	63.305	985266
Aparelhos, instrumentos e objetos de cirurgia, medicina, odontologia e veterinária. Surgical, medical, dental and veterinary apparatus, instruments and articles. Appareils, instruments et objets pour chirurgiens, médecins, dentistes et vétérinaires.						
9104	1937 1938	Gramas	54.619	22.914	170	\$419
			178.516	65.990	457	\$363
Aglhas para injeções, de ferro ou aço. Needles for hypodermic injections, of iron or steel. Aiguilles pour injections hypodermiques, en fer ou acier.						
9105	1937 1938	»	44.016	35.433	266	\$804
			99.928	65.702	455	\$8000
Aglhas para injeções, exclusive as de ferro ou aço. Needles for hypodermic injections, excluding those of iron or steel. Aiguilles pour injections hypodermiques, non compris celles en fer ou acier.						
9124	1937. 1938	Kg	1.399	93.909	685	678119
			2.022	143.584	993	718010
Aparelhos ortopédicos. Orthopedic apparatus. Appareils orthopédiques.						
9130	1937 1938	»	316	12.511	90	398556
			1.213	15.099	104	128447
Algodão hidrófilo. Absorbent cotton. Coton absorbant.						
9132	1937 1938	»	2.891	1.018.636	7.806	3529456
			3.812	1.545.977	10,688	4058555
Catgut, crina e semelhantes para suturas e drenos de borracha ou metal. Surgical, horsehair and similiares for sutures, and drainage tubes of rubber or metal. Catgut, crin et similiares pour suture et drains de caoutchouc ou metal.						
9134	1937 1938	»	12.286	503.473	3,762	408934
			9.515	276.516	1,911	295061
Gaze em tiras e ataduras. Gauze in bands or ligatures. Gaze en bandes et ligatures.						
9139	1937 1938	»	1.073	90.929	679	848715
			608	82.763	571	1368123
Curativos cirúrgicos, não especificados. Surgical dressings, unenumerated. Pansements chirurgicaux, non dénommés.						
9144	1937 1938	»	10.516	369.969	2,805	358235
			12.230	462.867	3,199	378846
Mesas para operações. Operating tables. Tables pour opérations.						
9149	1937 1938	»	4.393	670.460	5,159	152\$386
			5.130	1.088.642	7,525	212\$210
Aparelhos, instrumentos e objetos para cirurgia. Apparatus, instruments and objects for surgery. Appareils, instruments et objets pour la chirurgie.						

CLASSE IV { Artigos manufacturados.
Manufactured articles.
Articles manufacturés.

JANEIRO A DEZEMBRO
JANUARY TO DECEMBER
JANVIER A DECEMBRE

MERCADORIAS MERCHANDISE MARCHANDISES	Anos Years Années	Unidade Unit Unité	Quantidade Quantity Quantité	VALOR A BORDO NO BRASIL Value C. I. F. Valeur à bord au Brésil		
				Milréis	Equivalente em ££, ouro	Por unidade em Réis
					Equivalent in ££, gold	Per unit in Reis
				Equivalent en ££, or	Par unité en Réis	
9000 a 9999 - Manufaturas diversas (cont.).						
9100 a 9199 - Aparelhos de cirurgia, medicina e odontologia (cont.).						
Cadeiras para dentista.						
9161	1937	Kg	15.075	317.575	2,385	218067
	1938	"	2.436	60.473	417	248824
Dentes artificiais.						
9162	1937	"	Vide n° 9169	—	—	—
	1938	"	788	802.382	5,551	1.0188251
Aparelhos, instrumentos e objetos não especificados para odontologia.						
9169	1937	"	17.642	2.473.369	10,096	1405534
	1938	"	13.483	1.002.858	6,932	748378
Massas para obturar dentes.						
9196	1937	"	5.678	727.436	5,618	1288108
	1938	"	1.737	831.153	5,749	4788499
Não especificados.						
9199	1937	"	40.917	2.264.241	16,708	558359
	1938	"	39.927	2.712.312	18,753	678931
9200 a 9299 - Armamentos e petrechos de guerra						
9299	1937	"	1.673.292	65.189.121	496,362	389959
	1938	"	1.469.109	81.258.795	561,936	553312
Armas brancas.						
9209	1937	"	495	61.527	454	1248296
	1938	"	1.698	171.924	1,190	1018250
Ouvidos para armas de fogo.						
9215	1937	"	—	—	—	—
	1938	"	1.069	42.824	296	408059
Armas de fogo.						
9219	1937	"	63.293	3.530.752	26,796	558784
	1938	"	35.769	3.139.112	21,699	878760
Armamentos e petrechos de guerra.						
9229	1937	"	660.701	48.656.861	370,430	1798151
	1938	"	858.159	69.830.377	482,932	818372
Cartuchos ou estojos.						
9239	1937	"	382.036	6.580.766	50,272	178255
	1938	"	130.688	2.061.551	14,247	158774
Espoletas.						
9249	1937	"	Vide n° 9239	—	—	—
	1938	"	9.267	850.019	5,873	918725
Estopim, mechas Bickfords e semelhantes.						
9259	1937	"	73.059	821.995	6,372	118251
	1938	"	67.340	865.444	5,981	128851

CLASSE IV { Artigos manufacturados.
 { Manufactured articles.
 { Articles manufacturés.

JANEIRO A DEZEMBRO
 JANUARY TO DECEMBER
 JANVIER A DÉCEMBRE

MERCADORIAS MERCHANDISE MARCHANDISES	Anos Years Années	Unidade Unit Unité	Quantidade Quantity Quantité	VALOR A BORDO NO BRASIL Value C. I. F. Valeur à bord au Brésil		
				Milréis	Equivalente em ££, ouro Equivalent in ££, gold Equivalent en ££, or	Por unidade em Réis Per unit in Reïs Par unité en Réis
9000 a 9999 - Manufaturas diversas (cont.).						
9200 a 9299 - Armamentos e petrechos de guerra (cont.).						
Dynamite.						
9263 Dynamite.....	1937	Kg	84.282	587.230	4,484	68967
Dynamite.....	1938		21.996	169.283	1,171	78696
Massas explosivas não especificadas. Explosive compounds, unenumerated..... Pâtes explosives, non dénommées.....	1937 1938	»	195.451 336.510	2.709.264 4.028.719	20,200 27,860	138861 118972
Pólvora. Powder..... Poudre.....	1937 1938	»	213.975 —	2.240.726 —	17,294 —	108471 —
Projétils. Projectiles..... Projectiles.....	1937 1938	»	— 6.539	— 98.166	— 678	— 158012
Não especificados. Unenumerated..... Non dénommés.....	1937 1938	»	— 74	— 1.376	— 9	— 188594
{ Instrumentos de música; relojoaria e aparelhos de mecanismo delicado. 9300 Musical instruments, clocks and watches a and apparatus of delicate mechanism 9399 Instruments de musique; horloges et montres et appareils de mécanisme délicat...	1937 1938	»	434.837 375.073	16.795.365 16.820.608	127,133 116,283	385624 445846
9300 { Instrumentos de música. a Musical instruments.....	1937	»	229.090	6.731.379	51,335	295383
9349 Instruments de musique.....	1938		178.680	6.467.718	44,764	365197
Instrumentos de corda e acessórios. String instruments and accessories..... Instruments à cordes et accessoires.....	1937 1938	»	945 1.280	56.770 69.317	431 479	608074 548153
Instrumentos de percussão e acessórios. Percussion instruments and accessories..... Instruments de percussion et accessoires.....	1937 1938	»	13.046 13.051	174.785 176.651	1,355 1,221	138397 138535
Gaitas. Bagpipes..... Cornemuse.....	1937 1938	»	Vide n° 9349 21.245	— 895.537	— 6,191	— 428152
Instrumentos de sôpro não especificados. Wind instruments, unenumerated..... Instruments à vent non dénommés.....	1937 1938	»	25.907 404	871.671 72.380	6,711 500	338622 1798158
Harmônicas. Harmonicons..... Harmonicas.....	1937 1938	»	Vide n° 9349 26.824	— 1.537.260	— 10,626	— 578309
Harmônios. Cabinet organs..... Harmoniums.....	1937 1938	Um	175 122	389.735 291.628	2,923 2,015	2.2278057 2.3908393

CLASSE IV { Artigos manufacturados.
Manufactured articles.
Articles manufacturés.

JANEIRO A DEZEMBRO
JANUARY TO DECEMBER
JANVIER A DECEMBRE

MERCADORIAS MERCHANDISE MARCHANDISES	Anos Years Années	Unidade Unit Unité	Quantidade Quantity Quantité	VALOR A BORDO NO BRASIL Value C. I. F. Valeur à bord au Brésil		
				Milréis	Equivalente em ££, ouro	Por unidade em Réis
					Equivalent in ££, gold	Per unit in Reïs
				Equivalent en ££, or	Par unité en Réis	
9000 a 9999 - Manufaturas diversas (cont.).						
9300 a 9399 - Instrumentos de música, relojoaria etc. (cont.).						
Acessórios para harmónios.						
9333 Accessories for cabinet organs.....	1937	Kg	—	—	—	—
Accessoires pour harmoniums.....	1938		157	9.870	68	62\$866
Acessórios para órgãos.						
9335 Accessories for organs.....	1937	"	142	14.052	99	98\$957
Accessoires pour orgues.....	1938		99	3.552	25	35\$878
Pianos						
9336 Pianofortes.....	1937	Um	142	854.123	6,441	6:014\$950
Pianos.....	1938		91	628.043	4,342	6:901\$571
Acessórios para pianos.						
9337 Accessories for pianos.....	1937	Kg	12.915	432.673	3,279	36\$361
Accessoires pour pianos.....	1938		12.862	436.425	3,017	33\$931
Gramofones, vitrolas e semelhantes.						
9342 Gramophones, vitrolas and similars.....	1937	"	31.567	761.129	5,776	24\$110
Gramophones, vitroles et similaires.....	1938		24.519	860.267	5,950	35\$085
Discos para vitrolas e semelhantes.						
9343 Records for vitrola and similars.....	1937	"	25.179	610.976	4,664	24\$265
Disques pour vitroles et similaires.....	1938		25.562	688.358	4,756	26\$928
Acessórios não especificados para vitrolas e semelhantes.						
9344 Accessories for vitrola and similars, unenumerated.....	1937	"	20.204	638.561	4,856	31\$905
Accessoires pour vitroles et similaires, non dénommés.....	1938		16.054	659.973	4,558	41\$109
Instrumentos de música não especificados.						
9349 Musical instruments, unenumerated.....	1937	"	46.185	1.927.504	14,800	41\$720
Instruments de musique non dénommés.....	1938		1.673	138.457	956	82\$759
9360 { Relojosia.						
a { Clocks and watches.....	1937	"	203.284	9.919.549	14,718	48\$797
9389 { Horloges et montres.....	1938		196.341	10.344.894	11,524	52\$688
Despertadores.						
9369 Alarm clocks.....	1937	"	94.812	3.433.973	25,938	36\$218
Réveils.....	1938		95.260	3.686.737	25,484	38\$701
Relógios de algebeira ou pulso.						
9370 Watches and wrist watches.....	1937	"	3.750	2.430.818	18,237	64\$8218
Montres ou montres-bracelets.....	1938		2.454	2.421.962	16,756	986\$944
Relógios de cima de mesa.						
9371 Clocks for setting on the table.....	1937	"	89.732	2.932.325	22,195	32\$678
Pendules à poser sur la table.....	1938		71.910	2.701.205	18,671	37\$564
Relógios registradores de frequência.						
9375 Time recorders.....	1937	"	Vide nº 9379	—	—	—
Horloges enrégistreuseas.....	1938		2.578	175.106	1,211	67\$923

CLASSE IV { Artigos manufacturados.
Manufactured articles.
Articles manufacturés.

JANEIRO A DEZEMBRO
ANUARY TO DECEMBER
JANVIER A DECEMBRE

MERCADORIAS MERCHANDISE MARCHANDISES	Anos Years Années	Unidade Unit Unité	Quantidade Quantity Quantité	VALOR A BORDO NO BRASIL Value C. I. F. Valeur à bord au Brésil		
				Milréis	Equivalente em ££, ouro Equivalent in ££, gold Equivalent en ££, or	Por unidade em Réis Per unit in Reïs Par unité en Réïs
9000 a 9999 - Manufaturas diversas (cont.).						
9300 a 9399 - Instrumentos de música, relojoaria, etc. (cont.).						
Relógios para edifícios e torres.						
9378 Clocks for buildings and towers.....	1937	Kg	1.143	64.074	487	568057
Horloges pour édifices et tours.....	1938		2.584	64.294	446	248881
Relógios não especificados.						
9379 Clocks, unenumerated.....	1937	"	6.526	741.424	5,527	1138610
Horloges non dénommées.....	1938		4.964	410.241	2,836	828643
Vidros para relógios.						
9388 Glasses for watches.....	1937	"	—	—	—	—
Verres pour montre.....	1938		2.051	117.561	813	578818
Peças soltas e maquinismo para relógios.						
9389 Separate parts and clock-work mechanisms..	1937	"	7.321	316.935	2,334	438291
Pièces détachées et mécanisme d'horlogerie..	1938		14.540	767.728	5,307	528801
Outros aparelhos de mecanismo delicado não especificados.						
9399 Other apparatus of delicate mechanism, unenumerated.....	1937	"	2.463	144.437	1,080	588642
Autres appareils de mécanisme délicat non dénommés.....	1938		52	7.996	55	1538769
9400 a 9499 { Obras de cutelaria, ferramentas e utensílios diversos.						
9400 a Cutlery tools and utensils.....	1937	"	10.386.725	86.861.327	664,468	835627
9499 Coutellerie, outils et ustensiles divers.....	1938		5.675.856	62.642.148	433,037	115036
Cutelaria não especificada.						
9409 Cutlery, unenumerated.....	1937	"	470.803	12.650.966	96,360	268871
Coutellerie non dénommée.....	1938		196.271	7.174.408	49,607	368553
9410 Ferramentas.						
9410 a Tools.....	1937	"	9.278.466	68.750.378	525,650	75410
9469 Outils.....	1938		5.409.010	54.298.619	375,349	105038
Ferramentas grossas não especificadas.						
9419 Tools, rough, unenumerated.....	1937	"	6.952.360	33.365.258	255,338	48799
Outils grossiers non dénommés.....	1938		3.571.119	20.540.634	142,013	78988
Ferros de engomar						
9434 Flat-irons.....	1937	"	6.554	59.590	456	98092
Fers à repasser.....	1938		1.004	22.322	155	228233
Limas de aço.						
9444 Files of steel.....	1937	"	Vide nº 9449	—	—	—
Limes en acier.....	1938		438.754	6.520.578	45,065	148861
Trenas ou fitas de medir.						
9448 Measuring tapes.....	1937	"	—	—	—	—
Rubans de mesure.....	1938		10.668	626.749	4,331	588750

CLASSE IV { Artigos manufacturados.
Manufactured articles.
Articles manufacturés.

JANEIRO A DEZEMBRO
JANUARY TO DECEMBER
JANVIER A DECEMBRE

MERCADORIAS MERCHANDISE MARCHANDISES	Anos Years Années	Unidade Unit Unité	Quantidade Quantity Quantité	VALOR A BORDO NO BRASIL Value C. I. F. Valeur à bord au Brésil		
				Milréis	Equivalente em £l., ouro Equivalent in £l., gold Equivalent en £l., or	Por unidade em Réis Per unit in Reia Par unité en Réis
9900 a 9999 - Manufaturas diversas (cont.).						
9400 a 9499 - Obras de cutelaria, ferramentas, etc. (cont.).						
Ferramentas e utensílios manuais, não especificados, para artes e officios.						
9449 Manual tools and utensils for arts and crafts, unenumerated.	1937	Kg	1.844.240	27.002.891	295,615	14\$641
Outils et ustensiles manuels pour arts et métiers non dénommés.	1938	"	1.157.989	20.151.836	139,307	17\$402
Ferramentas para uso doméstico.						
9459 Tools for domestic purpose.	1937	"	63.578	1.122.174	8,598	17\$650
Outils pour usage domestique.	1938	"	17.015	429.167	2,966	25\$222
Ferramentas para artes e officios de máquinas.						
9469 Tools for machinery arts and crafts.	1937	"	411.734	7.200.465	55,643	17\$488
Outils pour arts et métiers de machines.	1938	"	212.461	6.007.333	41,512	28\$274
9480 Utensílios diversos.						
a Sundry utensils.	1937	"	637.456	5.459.983	42,458	8\$565
9499 Utensiles divers.	1938	"	70.575	1.769.121	8,081	16\$566
Garrafas térmicas.						
9493 Thermic bottle.	1937	"	82.172	1.067.190	8,074	12\$986
Bouteilles thermiques.	1938	"	55.902	923.580	6,384	10\$321
Não especificados.						
9499 Unenumerated.	1937	"	555.281	4.302.883	34,381	7\$911
Non dénommés.	1938	"	14.673	245.541	1,697	16\$731
Máquinas e aparelhos elétricos e artigos eletrotécnicos.						
9500 a Electric machinery and apparatus and electrotechnic articles.	1937	"	14.708.165	281.231.903	2,143,551	19\$121
9599 Machines et appareils électriques et articles électrotechniques.	1938	"	12.582.576	313.548.966	2,167,848	24\$919
Instalações para rádio-telefonía e rádio-telegrafia.						
9500 Set for radio-telephony and radio-telegraphy.	1937	"	12.873	1.615.076	11,639	127\$792
Installations pour radio-téléphonie et radio-télégraphie.	1938	"	7.024	831.920	5,757	118\$439
Aparelhos receptores de telefonía e telegrafia.						
9503 Telephone and telegraph apparatus.	1937	"	516.255	37.655.611	293,319	72\$939
Appareils téléphoniques et télégraphiques.	1938	"	736.213	63.496.610	439,104	86\$247
Aparelhos receptores de rádio-telefonía e rádio-telegrafia.						
9504 Radio-telephony and radio-telegraphy receivers.	1937	"	120.412	5.638.388	41,578	46\$825
Récepteurs de radio-téléphonie et radio-télégraphie.	1938	"	85.254	5.605.485	38,742	65\$750

CLASSE IV { Artigos manufacturados.
Manufactured articles.
Articles manufacturés.

JANEIRO A DEZEMBRO
JANUARY TO DECEMBER
JANVIER A DECEMBRE

MERCADORIAS MERCHANDISE MARCHANDISES	Anos Years Années	Unidade Unit Unité	Quantidade Quantity Quantité	VALOR A BORDO NO BRASIL Value C. I. F. Valeur à bord au Brésil		
				Milréis	Equivalente em £, ouro	Por unidade em Réis
					Equivalent in £, gold	Per unit in Réis
				Equivalent in £, or	Par unité en Réis	
9000 a 9999 - Manufaturas diversas (cont.)						
9500 à 9599 - Máquinas e aparelhos elétricos (cont.)						
Aparelhos de rádio para uso doméstico.						
Radios for domestic use.....	1937	Kg	1.121.720	49.407.986	373,333	44\$046
Radios pour usage domestique.....	1938		834.722	41.366.755	285,977	49\$557
Acessórios não especificados para rádios.						
Accessories for radios, unenumerated.....	1937	"	179.383	9.003.753	67,681	50\$192
Accessoires pour radios non dénommés.....	1938		177.250	10.091.695	69,736	56\$934
Válvulas e tubos para rádios.						
Valves and tubes for radios.....	1937	"	28.652	7.080.149	53,942	247\$108
Valves et tubes pour radios.....	1938		26.312	7.006.876	48,447	266\$299
Aparelhos electro-dentários.						
Electro-dental apparatus.....	1937	"	30.260	2.568.878	19,671	84\$894
Appareils électro-dentaires.....	1938		24.529	1.688.993	11,673	68\$856
Empôlas e lâmpadas para aparelhos de raios X e outros.						
Ampoules and lamps for X rays and other apparatus.....	1937	"	Vide n° 9519	—	—	—
Ampoules et lampes d'appareils de rayon X et d'autres.....	1938		2.560	1.009.115	6,972	394\$185
Aparelhos de electricidade médica e acessórios.						
Medical electrical apparatus and accessories.....	1937	"	145.515	9.171.360	70,412	63\$033
Appareils électriques pour usage médical et accessoires.....	1938		101.291	5.879.006	40,629	58\$040
Acumuladores e baterias de acumuladores.						
Accumulators and accumulator batteries....	1937	"	520.452	4.218.265	31,842	8\$105
Accumulateurs et batteries d'accumulateurs.	1938		257.702	3.184.801	21,998	12\$355
Geradores e semelhantes.						
Generators and similars.....	1937	"	3.488.739	41.325.585	314,208	11\$845
Générateurs et similaires.....	1938		2.093.316	33.987.645	234,918	16\$236
Geradores e semelhantes, conjugados a máquinas a vapor ou hidráulicas.						
Generators and similars coupled with steam or hydraulic engines.....	1937	"	Vide n° 9522	—	—	—
Générateurs et similaires combinés avec des machines à vapeur ou hydrauliques....	1938		145.982	2.104.705	14,539	14\$417
Geradores e semelhantes, conjugados a máquinas a gás pobre ou álcool.						
Generators and similars coupled with engines operated by gas or alcohol.....	1937	"	Vide n° 9522	—	—	—
Générateurs et similaires combinés avec des machines à gaz ou alcool.....	1938		255.490	3.445.032	23,810	13\$484
Motores.						
Motors.....	1937	"	612.917	8.877.485	67,203	14\$483
Moteurs.....	1938		690.070	11.235.117	77,659	16\$281

CLASSE IV { Artigos manufacturados.
Manufactured articles.
Articles manufacturés.

JANEIRO A DEZEMBRO
JANUARY TO DECEMBER
JANVIER A DECEMBRE

MERCADORIAS MERCHANDISE MARCHANDISES	Anos Years Années	Unidade Unit Unité	Quantidade Quantity Quantité	VALOR A BORDO NO BRASIL Value C. I. F. Valeur à bord au Brésil		
				Mitréis	Equivalente em ££, ouro	Por unidade em Réis
					Equivalent in ££, gold	Per unit in Reis
				Equivalent en ££, or	Par unité en Réis	
9000 a 9999 - Manufaturas diversas (cont.)						
9500 a 9599 - Máquinas e aparelhos elétricos (cont.)						
Pilhas.						
9526	1937	Kg	—	—	—	—
	1938		207.735	1.350.809	9,337	65502
Transformadores estáticos.						
9527	1937	"	1.217.912	13.342.047	101,835	108954
	1938		1.466.167	16.252.251	112,346	118084
Lâmpadas comuns para iluminação.						
9534	1937	"	101.147	2.716.516	20,387	268857*
	1938		112.160	3.327.381	23,001	295666
Lâmpadas especiais para iluminação.						
9535	1937	"	9.540	960.118	7,244	1008641
	1938		14.511	1.163.204	8,036	808160
Artigos não especificados para iluminação.						
9539	1937	"	19.916	855.623	6,394	428963
	1938		37.964	2.101.026	14,522	558342
Ferramentas pneumáticas.						
9553	1937	"	65.235	2.415.939	18,365	378053
	1938		49.446	2.439.317	16,864	498332
Feros de engomar.						
9554	1937	"	29.481	307.433	2,364	108428
	1938		25.989	359.630	2,486	138887
Máquinas para encerar, varrer e semelhantes						
9555	1937	"	117.929	5.484.009	41,416	468302
	1938		98.546	6.264.280	43,309	638567
Máquinas não especific. para uso doméstico.						
9556	1937	"	—	—	—	—
	1938		Vide n° 9555	40.774	834.620	5,768
Máquinas não especificadas para uso profissional.						
9557	1937	"	741.766	11.891.506	90,822	168031
	1938		289.546	4.593.169	31,746	158863
Ventiladores, aspiradores de pó e semelhantes.						
9558	1937	"	272.482	5.664.458	42,704	208788
	1938		181.499	4.904.702	33,892	278023

CLASSE IV { Artigos manufacturados.
Manufactured articles.
Artículos manufacturés.

JANEIRO A DEZEMBRO
JANUARY TO DECEMBER
JANVIER A DECEMBRE

MERCADORIAS MERCHANDISE MARCHANDISES	Anos Years Années	Unidade Unit Unité	Quantidade Quantity Quantité	VALOR A BORDO NO BRASIL Value C. I. F. Valeur à bord au Brésil		
				Mitréis	Equivalente em £, ouro Equivalent in £, gold Equivalent en £, or	Por unidade em Réis Per unit in Reís Par unité en Réis
9000 a 9999 - Manufaturaas diversas (cont.)						
9500 a 9599 - Máquinas e aparelhos elétricos (cont.)						
Cabos e fios de alumínio para instalações elétricas.....						
9560 Aluminium cables and wires for electrical installations.....	1937	Kg	—	—	—	—
Cables et fils en aluminium pour installation électrique.....	1938		127.451	894.011	6,168	78014
Fio de cobre nú ou simples para instalações elétricas.....						
9562 Uncovered or plain copper wire for electrical installation.....	1937	"	61.896	159.588	1,256	28578
Fil en cuivre nu ou simple, pour installation électrique.....	1938		115.266	711.196	4,921	68170
Fio de cobre isolado para instalações elétricas.....						
9563 Insulated copper wire for electrical installations.....	1937	"	502.686	3.736.591	28,735	78433
Fil en cuivre isolé pour installation électrique.....	1938		213.923	3.553.481	24,570	108611
Cabo ou cordoalha de cobre.....						
9564 Copper cable or cordage.....	1937	"	1.363.683	8.084.176	62,641	58928
Câble ou cordage en cuivre.....	1938		1.169.813	16.068.503	111,200	138735
Carvões para electricidade.....						
9572 Electric light carbons.....	1937	"	203.503	2.170.087	16,531	108063
Charbons pour l'électricité.....	1938		180.056	2.306.533	16,362	138143
Isoladores de vidro.....						
9575 Glass insulators.....	1937	"	Vide n° 9576	—	—	—
Isolateurs en verre.....	1938		124.332	286.467	1,982	28304
Isoladores de matérias plásticas.....						
9576 Insulators of plastic materials.....	1937	"	425.103	2.207.378	16,984	58192
Isolateurs en matières plastiques.....	1938		408.729	2.628.701	18,174	68431
Painéis para instalações elétricas.....						
9578 Electric switch boards.....	1937	"	11.217	253.634	1,938	228608
Panneaux pour installations électriques.....	1938		63.598	2.236.857	15,469	358171
Peças de borracha, ebonite e semelhantes para instalações elétricas.....						
9581 Rubber, ebonite and similar parts for electric installations.....	1937	"	7.272	130.087	981	178988
Pièces en caoutchouc, ébonite et similaires pour installations électriques.....	1938		1.143	77.264	534	678588
Peças de cobre para instalações elétricas.....						
9582 Copper parts for electric installations.....	1937	"	Vide n° 9589	—	—	—
Pièces en cuivre pour installations électriques.....	1938		141.265	2.608.910	18,037	188468
Peças de madeiras para instalações elétricas.....						
9581 Wooden parts for electric installations.....	1937	"	—	—	—	—
Pièces en bois pour installations électriques.....	1938		93	8.080	55	868881

CLASSE IV { Artigos manufacturados. Manufactured articles. Articles manufacturés.	JANEIRO A DEZEMERO JANUARY TO DECEMBER JANVIER A DECEMBRE						
	MERCADORIAS MÉRCHANDISE MARCHANDISES	Anos Years Années	Unidade Unit Unité	Quantidade Quantity Quantité	VALOR A BORDO NO BRASIL Value C. I. F. Valeur à bord au Brésil		
					Milréis	Equivalente em £l, ouro Equivalent in £l, gold Equivalent en £l, or	Por unidade em Réis Per unit in Reïs Par unité en Réis
9000 a 9999 - Manufaturas diversas (cont.).							
9500 a 9599 - Máquinas e aparelhos elétricos (cont.).							
	Peças de matérias plásticas para instalações elétricas.						
9585	Plastic material parts for electric installations	1937	Kg	154.735	4.092.381	31,161	268447
	Pièces en matières plastiques pour installations électriques.....	1938		129.580	4.285.369	29,629	338071
	Peças de ferro ou aço para instalações elétricas.						
9586	Iron or steel parts for electric installations	1937	"	143.879	2.193.986	16,655	153248
	Pièces en fer ou en acier pour installations électriques.....	1938		327.405	3.823.238	26,447	118677
	Peças de louça ou vidro para instalações elétricas.						
9587	Glass or earthenware parts for electric installation.....	1937	"	252.036	4.312.468	33,063	178110
	Pièces en verre ou porcelaine pour installations électriques.....	1938		278.201	5.734.348	39,666	208612
	Peças não especificadas para instalações elétricas.						
9589	Parts for electric installations, unenumerated	1937	"	779.221	13.679.158	104,563	178555
	Pièces non dénommées pour installations électriques.....	1938		669.220	14.595.259	100,956	218809
	Aparelhos para medidas de electricidade.						
9590	Apparatus for measuring electricity.....	1937	"	161.913	7.249.678	55,118	448778
	Appareils pour mesurer l'électricité.....	1938		98.685	6.916.946	47,816	708091
	Elevadores elétricos.						
9594	Electric lifts.....	1937	"	473.772	7.042.287	54,146	148364
	Ascenseurs électriques.....	1938		365.011	5.302.545	36,685	148527
	Para-raios.						
9598	Lighting arresters.....	1937	"	Vide n° 9599	—	—	—
	Parafoudre.....	1938		43.251	1.804.840	12,478	418729
	Não especificados.						
9599	Unenumerated.....	1937	"	814.658	5.690.219	43,480	68984
	Non dénommés.....	1938		163.442	5.122.164	35,431	318339
	Máquinas, aparelhos e utensílios para as indústrias.						
9600	Machinery, apparatus and utensils for a industry.....	1937	"	26.986.769	224.315.026	1,709,335	88312
9699	Machines, appareils et outils pour les industries.....	1938		34.683.266	335.776.102	2,321,563	95681
	Arados.						
9600	Ploughs.....	1937	"	3.583.216	13.805.679	106,429	38853
	Charrues.....	1938		2.120.693	8.822.350	61,017	48160
	Pontas de aço para arados.						
9601	Ploughshares.....	1937	"	110	775	6	78045
	Pointes d'acier pour charrues.....	1938		9.176	47.512	329	58177

CLASSE IV { Artigos manufacturados.
 { Manufactured articles.
 { Articles manufacturés.

JANEIRO A DEZEMBRO
 JANUARY TO DECEMBER
 JANVIER A DECEMBRE

MERCADORIAS MERCHANDISE MARCHANDISES	Anos Years Années	Unidade Unit Unité	Quantidade Quantity Quantité	VALOR A BORDO NO BRASIL Value C. I. F. Valeur à bord au Brésil		
				Milréis	Equivalent em £, ouro	Por unidade em Réis
					Equivalent in £, gold	Per unit in Reïs
				Equivalent in £, or	Par unité en Réis	
9000 a 9999 - Manufaturas diversas (cont.)						
9600 a 9699 - Máquinas e aparelhos para as indústrias (cont.)						
9602 Acessórios para arados. Plough parts.....	1937	Kg	49.913	223.978	1,660	48487
9602 Accessoirs pour charrues.....	1938		230.499	1.042.891	7,221	48525
9603 Debulhadores. Threshing machines.....	1937	»	44.683	354.770	2,684	78940
9603 Machines à battre.....	1938		105.521	929.077	6,408	88804
9605 Semeadeiras. Seed-drills.....	1937	»	40.051	224.019	1,738	58593
9605 Semeuses.....	1938		74.654	495.142	3,429	68632
9606 Tratores agrícolas. Agricultural tractors.....	1937	»	1.775.040	14.846.877	115,331	88364
9606 Tracteurs agricoles.....	1938		2.208.931	21.234.216	146,806	98612
9609 Instrumentos e máquinas agrícolas não especificadas. Farm implements and machinery, unenumerated.....	1937	»	399.841	2.441.359	18,752	68105
9609 Outils et machines agricoles, non dénommés.....	1938		1.518.490	7.893.165	54,543	58198
9619 Máquinas, aparelhos e utensílios para indústria de cerâmica e vidro. Machinery, apparatus and utensils for ceramic and glass industry.....	1937	»	Vide nº 9609	—	—	—
9619 Machines, appareils et outils pour l'industrie de céramique et verre.....	1938		113.934	982.529	6,792	88523
9524 Máquinas, aparelhos e utensílios para indústria de couros e peles. Machinery, apparatus and utensils for leather and skin industry.....	1937	»	552.919	3.967.385	30,411	78175
9524 Machines, appareils et outils pour l'industrie de cuirs et peaux.....	1938		311.141	3.235.431	22,391	108108
9626 Máquinas, aparelhos e utensílios para indústria de calçados. Machinery, apparatus and utensils for footwear industry.....	1937	»	73.994	1.856.719	14,613	258092
9626 Machines, appareils et outils pour l'industrie de chaussures.....	1938		102.348	2.795.760	19,333	278316
9630 Máquinas, aparelhos e utensílios para indústria de borracha. Machinery, apparatus and utensils for rubber industry.....	1937	»	231.826	1.396.974	10,077	68025
9630 Machines, appareils et outils pour l'industrie du caoutchouc.....	1938		81.840	1.136.465	7,854	138886
9631 Máquinas, aparelhos e utensílios para indústria de celulose e de papel. Machinery, apparatus and utensils for cellulose and paper industry.....	1937	»	Vide nº 9609	—	—	—
9631 Machines, appareils et outils pour l'industrie de cellulose et papier.....	1938		96.737	781.529	5,405	88078

IMPORTAÇÃO GERAL DE MERCADORIAS

187

GENERAL IMPORTS OF MERCHANDISE

IMPORTATION GÉNÉRALE DE MARCHANDISES

CLASSE IV { Artigos manufacturados.
Manufactured articles.
Articles manufacturés.

JANEIRO A DEZEMBRO
JANUARY TO DECEMBER
JANVIER A DECEMBRE

MERCADORIAS MERCHANDISE MARCHANDISES	Anos Years Années	Unidade Unit Unité	Quantidade Quantity Quantité	VALOR A BORDO NO BRASIL Value C. I. F. Valeur à bord au Brésil		
				Milréis	Equivalente em ££, ouro Equivalent in ££, gold Equivalent en ££, or	Por unidade em Réis Per unit in Reïs Par unité en Réis
9000 a 9393 - Manufaturas diversas (cont.).						
9600 a 9393 - Máquinas e aparelhos para as indústrias (cont.).						
Máquinas, aparelhos e utensílios para indústria de óleos vegetais.						
9635 Machinery, apparatus and utensils for vegetable oil industry.	1937	Kg				
Maclines, appareils et outils pour l'industrie d'huiles végétales.	1938		815.985	8.853.493	61,235	105550
Máquinas, aparelhos e utensílios para beneficiamento de cereais.						
9640 Machinery, apparatus and utensils for cereals improvement.	1937	"	176.694	2.645.399	19,610	148971
Maclines, appareils et outils pour bénéficier les céréales.	1938		161.977	2.106.055	14,569	135032
Máquinas, aparelhos e utensílios para fabricação de cerveja.						
9642 Machinery, apparatus and utensils for beer industry.	1937	"	170.753	2.069.144	15,372	128117
Maclines, appareils et outils pour l'industrie de la bière.	1938		188.738	2.795.797	19,351	148813
Máquinas, aparelhos e utensílios para fabricação de cigarros.						
9643 Machinery, apparatus and utensils for making cigarettes.	1937	"	Vide n.º 9699	—	—	—
Maclines, appareils et outils à fabriquer les cigarettes.	1938		92.629	3.691.043	25,518	398847
Máquinas, aparelhos e utensílios para indústria de cacau.						
9644 Machinery, apparatus and utensils for cocoa industry.	1937	"	Vide n.º 9699	—	—	—
Maclines, appareils et outils pour l'industrie de cacao.	1938		40.825	558.091	3,862	138670
Máquinas, aparelhos e utensílios para fabrico de açúcar e álcool.						
9645 Machinery, apparatus and utensils for sugar and alcohol manufacture.	1937	"	3.335.062	21.834.086	166,438	68546
Maclines, appareils et outils pour la fabrication de sucre et alcool.	1938		2.310.577	16.511.911	114,273	78146
Máquinas, aparelhos e utensílios para indústria de pesca.						
9647 Machinery, apparatus and utensils for fishing industry.	1937	"	Vide n.º 9699	—	—	—
Maclines, appareils et outils pour l'industrie de pêche.	1938		27.076	783.895	5,416	288951
Torradores.						
9648 Roasters.	1937	"	Vide n.º 9699	—	—	—
Torrificateurs.	1938		69.022	457.638	3,164	68630

CLASSE IV { Artigos manufacturados.
 Manufactured articles.
 Articles manufacturés.

JANEIRO A DEZEMBRO
 JANUARY TO DECEMBER
 JANVIER A DECEMBRE

MERCADORIAS MERCHANDISE MARCHANDISES	Anos Years Années	Unidade Unit Unité	Quantidade Quantity Quantité	VALOR A BORDO NO BRASIL Value C. I. F. Valeur à bord au Brésil		
				Milréis	Equivalente em £, ouro Equivalent in £, gold Equivalent en £, or	Por unidade em Réia Per unit in Reis Par unité en Réis
9000 a 9999 - Manufaturas diversas (cont.).						
9600 a 9699 - Máquinas e aparelhos para as indústrias (cont.).						
Máquinas, aparelhos e utensílios para indústria de alimentação, não especificados.						
9649 Machinery, apparatus and utensils for food industry, unenumerated.....	1937 1938	Kg	Vide n.º 9699 527.493	— 7.781.688	— 53,837	— 148752
Máquinas, aparelhos e utensílios para fabricação de cimento.						
9651 Machinery, apparatus and utensils for cement manufacture.....	1937 1938	»	1.037.680 1.932.110	6.059.157 15.080.752	45,209 104,432	58839 78905
Máquinas, aparelhos e utensílios para siderurgia e metalurgia.						
9655 Machinery, apparatus and utensils for metallurgy.....	1937 1938	»	616.647 4.416.075	3.423.212 32.144.938	25,898 222,168	58551 73278
Máquinas, aparelhos e utensílios para indústria de petróleo						
9656 Machinery, apparatus and utensils for petroleum industry.....	1937 1938	»	Vide n.º 9699 208.183	— 402.696	— 2,780	— 18934
Máquinas, aparelhos e utensílios para extração de sal.						
9657 Machinery, apparatus and utensils for salt extraction.....	1937 1938	»	Vide n.º 9699 44.774	— 757.075	— 5,239	— 168908
Máquinas, aparelhos e utensílios para indústria de mineração.						
9659 Machinery, apparatus and utensils for mining industry.....	1937 1938	»	584.062 741.485	5.061.683 8.219.273	38,881 56,789	88666 118084
Máquinas, aparelhos e utensílios para trabalhar madeiras e metais.						
9669 Machinery, apparatus and utensils for working wood and metals.....	1937 1938	»	Vide n.º 9699 2.499.983	— 40.505.853	— 280,016	— 168202
Artigos não especificados de apicultura.						
9670 Articles for bee-keeping, unenumerated ..	1937 1938	»	417 1.617	15.042 25.171	116 172	368071 158566

IMPORTAÇÃO GERAL DE MERCADORIAS 189
 GENERAL IMPORTS OF MERCHANDISE — IMPORTATION GÉNÉRALE DE MARCHANDISES

CLASSE IV { Artigos manufacturados.
 Manufactured articles.
 Articles manufacturés.

JANEIRO A DEZEMBRO
 JANUARY TO DECEMBER
 JANVIER A DECEMBRE

MERCADORIAS MERCHANDISE MARCHANDISES	Anos Years Années	Unidade Unit Unité	Quantidade Quantity Quantité	VALOR A BORDO NO BRASIL Value C. I. F. Valeur à bord au Brésil		
				Mdréis	Equivalente em ££, ouro	Por unidade em Réis
					Equivalent in ££, gold	Per unit in Réis
				Equivalent en ££, or	Par unité en Réis	
9000 a 9999 - Manufaturas diversas (cont.).						
9600 a 9699 - Máquinas e aparelhos para as indústrias (cont.).						
Desnatadeiras.						
9674 Cream separators	1937	Kg	107.691	2.092.631	15,845	195431
Ecrémeuses	1938		58.542	1.288.633	8,902	228012
Máquinas, aparelhos e utensílios para indústria de laticínios.						
9675 Machinery, apparatus and utensils for dairy industry,	1937	»	87.749	1.511.736	11,755	178227
Machines, appareils et outils pour l'industrie de laiterie	1938		148.499	2.040.881	14,111	138743
Cilindros para estamaria.						
9682 Rollers used in the printing of textile fabrics.	1937	»	20	219	2	108950
Cylindres pour imprimer les tissus	1938		166	2.951	20	178777
Descarogadores e outras máquinas para beneficiar algodão.						
9683 Huskers and other machinery for cotton improvement	1937	»	1.145.444	11.843.324	90,079	108339
Machines pour égrainer le coton	1938		888.969	9.934.829	68,613	118175
Pressas para algodão.						
9685 Cotton presses	1937	»	393.474	1.947.409	15,167	48949
Presses à coton	1938		107.911	637.615	4,405	58908
Teares.						
9686 Looms	1937	»	969.234	4.761.027	35,488	48912
Métier à tisser	1938		1.611.551	8.414.581	58,181	58221
Accessórios não especificados para máquinas de indústria têxtil.						
9688 Accessoria for textile industry machinery, unenumerated	1937	»	859.130	13.638.966	103,663	158375
Accessoires pour machines de l'industrie textile, non dénommés	1938		667.321	14.790.165	102,250	228163
Máquinas, aparelhos e utensílios não especificados para as indústrias têxteis						
9689 Machinery, apparatus and utensils for textile industry, unenumerated	1937	»	6.818.524	61.474.649	468,428	98015
Machines, appareils et outils non dénommés pour les industries textiles	1938		8.160.293	78.719.574	544,174	98046
Aparelhagem para fiscalização do fabrico do álcool e açúcar.						
9690 Apparatus for the control of alcohol and sugar manufacture	1937	»	—	—	—	—
Appareillage pour le contrôle de la fabrication de l'alcool et du sucre	1938		1.800	47.207	325	268226

CLASSE IV { Artigos manufacturados.
Manufactured articles.
Articles manufacturés.

JANEIRO A DEZEMBRO
JANUARY TO DECEMBER
JANVIER A DECEMBRE

MERCADORIAS MERCHANDISE MARCHANDISES	Anos Years Années	Unidade Unit Unité	Quantidade Quantity Quantité	VALOR A BORDO NO BRASIL Value C. I. F. Valeur à bord au Brésil		
				Milréis	Equivalente em ££, ouro	Por unidade em Réis
					Equivalent in ££, gold	Per unit in Réis
				Equivalent en ££, or	Par unité en Réis	
9000 a 9999 - Manufaturas diversas (cont.)						
9600 a 9699 - Máquinas e aparelhos para as indústrias (cont.).						
Máquinas para aparelhagem de material de guerra.						
9695 Machinery for war material.....	1937	Kg	227.140	4.730.631	35,931	20\$826
Machines pour appareillage de matériel de guerre.....	1938		—	—	—	—
Não especificados.						
9699 Unenumerated.....	1937	"	2.661.275	32.491.077	247,010	12\$208
Non dénommés.....	1938		1.985.191	29.825.320	206,230	15\$023
9700 a 9799 { Outras máquinas e aparelhos não classificados. Other machines and apparatus, unenumerated..... Autres machines et appareils non dénommés	1937	"	28.945.417	361.226.977	2,753,948	12\$479
	1938		31.848.717	392.228.733	2,711,655	12\$315
Aquecedores de água e de ar para uso doméstico.						
9700 Water and air heaters for domestic purpose	1937	"	—	—	—	—
Appareils de chauffage de l'eau et de l'air, pour usage domestique.....	1938		23.217	613.229	4,242	20\$412
Aparelhos de sinalização.						
9702 Apparatus for luminous signs.....	1937	"	273.448	3.037.217	22,988	11\$107
Appareils de signaux lumineux.....	1938		489.202	6.133.592	42,372	12\$537
Farois, faroletes e lanternas.						
9708 Lighthouses, watch-lights and lanterns.....	1937	"	88.534	2.612.616	20,146	29\$509
Phares, fanaux et lanternes.....	1938		81.605	2.319.660	16,031	28\$425
Prensas hidráulicas.						
9713 Hydraulic presses.....	1937	"	134.660	892.547	6,859	6\$628
Presses hydrauliques.....	1938		184.443	1.401.193	9,703	7\$596
Prensas não especificadas.						
9719 Presses, unenumerated.....	1937	"	294.302	2.904.814	21,957	9\$870
Presses non dénommées.....	1938		197.352	2.394.362	16,544	12\$132
Aparelhos de movimento ou transmissão.						
9720 Moving and transmission apparatus.....	1937	"	811.361	4.049.026	30,729	4\$990
Appareils de mouvement ou de transmission	1938		770.367	4.510.013	31,193	5\$854
Guinchos manuais.						
9724 Hand winches.....	1937	"	219.430	1.644.833	12,458	7\$495
Treuil à main.....	1938		269.660	2.473.955	17,102	9\$174
Guindastes não especificados.						
9725 Cranes, unenumerated.....	1937	"	1.517.424	8.012.053	61,687	5\$280
Grues, non dénommées.....	1938		970.131	6.622.845	45,807	6\$826
Rolamentos e esferas para mancais.						
9727 Rolls and ball-bearings.....	1937	"	246.917	6.859.891	52,139	27\$782
Roulements et billes pour paliers.....	1938		217.142	5.868.585	40,561	27\$026

IMPORTAÇÃO GERAL DE MERCADORIAS

191

GENERAL IMPORTS OF MERCHANDISE

IMPORTATION GÉNÉRALE DE MARCHANDISES

CLASSE IV { Artigos manufacturados.
Manufactured articles.
Articles manufacturés.

JANEIRO A DEZEMBRO
JANUARY TO DECEMBER
JANVIER A DECEMBRE

MERCADORIAS MERCHANDISE MARCHANDISES	Anos Years Années	Unidade Unit Unité	Quantidade Quantity Quantité	VALOR A BORDO NO BRASIL Value C. I. F. Valeur à bord au Brésil		
				Milréis	Equivalente em ££, ouro	Por unidade em Réis
					Equivalent in ££, gold	Per unit in Réis
				Equivalent en ££, or	Par unité en Réis	
9000 a 9999 - Manufaturas diversas (cont.).						
9700 a 9799 - Outras máquinas e aparelhos não classificados (cont.).						
Locomóveis.						
9734	1937	Kg	379.217	1.781.975	13,671	48999
	1938		253.179	1.365.733	9,434	58394
Máquinas motrizes a vapor, não especificadas						
9739	1937	»	327.001	2.713.517	20,285	88298
	1938		128.837	1.775.022	12,271	138777
Locomotivas para estabelecimentos agrícolas, industriais e de minas.						
9743	1937	»	—	—	—	—
	1938		20.714	170.291	1,174	88221
Locomotivos pour établissements agricoles, industriels et miniers.						
Accessórios de ferro ou aço para locomotivas.						
9746	1937	»	Vide nº 9748	—	—	—
	1938		4.402.150	9.862.775	68,183	28240
Accessoires en fer ou acier pour locomotives						
Accessórios não especificados para locomotivas.						
9748	1937	»	262.505	3.044.416	22,853	118597
	1938		274.482	3.384.223	23,394	128329
Accessoires non dénommés pour locomotives.						
Locomotivas a vapor não especificadas.						
9749	1937	Um	53	24.373.000	193,749	459.8678000
	1938		82	44.035.953	304,723	537.0238816
Locomotives à vapeur, non dénommées.						
Máquinas motrizes a gás, petróleo, álcool, nafta ou ar quente.						
9750	1937	Kg	2.149.728	27.746.976	211,731	128907
	1938		1.966.416	27.934.607	193,141	148205
Machines motrices à gaz, pétrole, alcool, naphte ou à l'air chaud.						
Máquinas motrizes hidráulicas.						
9753	1937	»	13.718	128.863	968	98393
	1938		296	11.141	77	378638
Machines motrices hydrauliques.						
Moinhos de vento.						
9755	1937	»	86.370	480.790	3,664	58566
	1938		45.024	300.774	2,081	68680
Windmills.						
Moulins à vent.						
Turbinas hidráulicas.						
9757	1937	»	562.857	3.863.904	28,832	68864
	1938		790.374	8.602.739	59,483	108884
Turbines hydrauliques.						
Máquinas motrizes não especificadas.						
9759	1937	»	19.650	194.004	1,463	98872
	1938		8.410	202.467	1,398	248074
Machines motrices non dénommées.						
Máquinas para condicionamento de ar.						
9760	1937	»	194.182	2.695.526	20,098	138881
	1938		241.807	4.679.100	32,331	198350
Machines pour air conditionné.						

CLASSE IV { Artigos manufacturados.
 Manufactured articles.
 Articles manufacturés.

JANEIRO A DEZEMERO
 JANUARY TO DECEMBER
 JANVIER A DECEMBRE

MERCADORIAS MERCHANDISE MARCHANDISES	Anos Years Années	Unidade Unit Unité	Quantidade Quantity Quantité	VALOR A BORDO NO BRASIL Value C. I. F. Valeur à bord au Brésil		
				Milréis	Equivalente em ££, ouro Equivalent in ££, gold Equivalent en ££, or	Por unidade em Réis Per unit in Reïs Par unité en Réis
9000 a 9999 - Manufaturas diversas (cont.).						
9790 a 9799 - Outras máquinas e aparelhos não classificados (cont.).						
Compressores de ar.						
9762 Air compressors.....	1937	Kg	501.531	6.708.129	50,664	138376
Compresseurs d'air.....	1938		326.582	6.325.261	43,724	198368
Compressores de amônia.						
9763 Ammonium compressors.....	1937	"	89.522	1.070.844	8,242	118964
Compresseurs d'ammonium.....	1938		25.726	483.376	3,339	188789
Geladeiras de metal comum.						
9764 Ice-chests and refrigerators of ordinary metal.....	1937	"	1.823.656	25.235.542	188,696	138837
Glacières en métal ordinaire.....	1938		1.610.290	25.962.277	179,384	168122
Acessórios não especificados para geladeiras.						
9765 Accessories for refrigerators, unenumerated.....	1937	"	100.479	2.308.021	17,676	228970
Acessoires non dénommés pour glacières.....	1938		69.213	1.878.575	12,987	278141
Máquinas de ar comprimido e rarefeito não especificadas.						
9769 Compressed and rarefied air machines, unenumerated.....	1937	"	109.619	1.446.367	11,035	138194
Machines à air comprimé et rarefié, non dénommées.....	1938		133.445	2.192.378	15,136	168429
Bombas hidráulicas.						
9770 Hydraulic pumps.....	1937	"	190.229	3.666.908	27,609	198276
Pompes hydrauliques.....	1938		165.800	2.820.524	19,504	188011
Bombas para gasolina ou para álcool motor.						
9772 Pumps for gasoline or motor-alcohol.....	1937	"	—	—	—	—
Pompes pour gazoline ou pour alcool-moteur.....	1938		177.349	2.962.162	20,468	168702
Bombas não especificadas.						
9773 Pumps, unenumerated.....	1937	"	—	—	—	—
Pompes non dénommées.....	1938		373.181	7.104.602	49,117	198037
Extintores portáteis de incêndios.						
9774 Fire extinguishers, portable.....	1937	"	—	—	—	—
Extincteurs portatifs d'incendie.....	1938		21.211	617.110	4,266	298093
Pulverizadores.						
9775 Pulverizers.....	1937	"	179.922	3.043.990	22,892	168918
Pulvérisateurs.....	1938		45.546	1.027.655	7,100	228563
Máquinas para projetar líquidos.						
9779 Machines for projecting liquids.....	1937	"	512.771	8.194.718	62,337	158981
Machines pour projeter les liquides.....	1938		11.156	386.196	2,669	348617
Máquinas de costura.						
9780 Sewing machines.....	1937	"	3.782.680	61.497.410	469,603	168257
Machines à coudre.....	1938		2.739.330	49.686.823	343,587	188138

IMPORTAÇÃO GERAL DE MERCADORIAS
GENERAL IMPORTS OF MERCHANDISE — IMPORTATION GÉNÉRALE DE MARCHANDISES

193

CLASSE IV { Artigos manufacturados.
Manufactured articles.
Articles manufacturés.

JANEIRO A DEZEMBRO
JANUARY TO DECEMBER
JANVIER A DECEMBRE

MERCADORIAS MERCHANDISE MARCHANDISES	Anos Years Années	Unidade Unit Unité	Quantidade Quantity Quantité	VALOR A BORDO NO BRASIL Value C. I. F. Valeur à bord au Brésil		
				Milrês	Equivalente em £, ouro	Por unidade em Réis
					Equivalent in £, gold	Per unit in Réis
				Equivalent en £, or	Par unité en Réis	
9000 a 9999 - Manufaturas diversas (cont.).						
9700 a 9799 - Outras máquinas e aparelhos não classificados (cont.).						
Máquinas de escrever.						
9781 Typewriters.....	1937	Kg	424.887	26.668.488	205,098	628766
Machines à écrire.....	1938		301.895	20.662.383	142,835	688449
Máquinas de calcular.						
9782 Calculating machines.....	1937	"	144.251	19.381.386	148,672	1348358
Machines à calculer.....	1938		158.767	19.746.056	136,539	1248371
Máquinas de germinar e incubar.						
9783 Germinating and incubating machines.....	1937	"	2.565	56.918	428	228100
Couveuses.....	1938		6.926	128.014	883	188483
Máquinas para mercearia e usos profissionais.						
9784 Machines for shop or store and for professional purpose.....	1937	"	348.650	6.192.140	46,916	178760
Machines pour mercerie et pour usages professionnels.....	1938		69.451	1.626.005	11,238	238412
Máquinas não especificadas para escritório.						
9785 Machines for office, unenumerated.....	1937	"	86.368	3.491.523	26,638	408420
Machines non dénommées pour bureau.....	1938		45.469	2.145.958	14,835	478196
Máquinas não especificadas para uso doméstico.						
9786 Household machines, unenumerated.....	1937	"	411.720	4.098.873	31,319	98953
Machines non dénommées pour usage domestique.....	1938		265.247	2.663.441	18,409	108041
Máquinas para registrar pagamentos.						
9787 Machines for recording payment.....	1937	"	130.025	5.330.268	40,153	408994
Machines pour enregistrer les paiements.....	1938		89.881	4.021.671	27,809	448744
Máquinas para tipografia.						
9788 Machines for typography.....	1937	"	1.229.894	18.947.191	144,234	158403
Machines pour typographie.....	1938		813.518	16.984.928	117,423	208878
Máquinas operatrizes não especificadas.						
9789 Working machines, unenumerated.....	1937	"	2.518.869	26.569.258	200,964	105548
Machines opératrices non dénommées.....	1938		1.030.032	15.234.310	105,292	148790
Alambiques.						
9790 Stills.....	1937	"	324.459	3.227.975	24,353	98948
Alambics.....	1938		115.631	1.793.359	12,398	158509
Balanças.						
9791 Scales.....	1937	"	225.922	2.045.343	15,545	98053
Balances.....	1938		161.372	1.961.856	13,569	128157
Caldeiras.						
9792 Boilers.....	1937	"	1.900.716	8.724.530	65,333	48590
Chaudières.....	1938		1.617.764	15.431.257	106,588	98538

CLASSE IV { Artigos manufacturados.
Manufactured articles.
Articles manufacturés.

JANEIRO A DEZEMBRO
JANUARY TO DECEMBER
JANVIER A DECEMBRE

MERCADORIAS MERCHANDISE MARCHANDISES	Anos Years Années	Unidade Unit Unité	Quantidade Quantity Quantité	VALOR A BORDO NO BRASIL Value C. I. F. Valeur à bord au Brésil		
				Milréis	Equivalente em £, ouro Equivalent in £, gold Equivalent en £, or	Por unidade em Réis Per unit in Reïs Par unité en Réis
9000 a 9999 - Manufaturas diversas (cont.).						
9700 a 9799 - Outras máquinas e aparelhos não classificados (cont.).						
Escavadores Excavators and diggers..... Excavateurs.....	1937 1938	Kg	Vide nº 9796 111.797	— 834.505	— 5,762	— 73464
Moinhos, exceto os de vento. Mills, not including windmills..... Moulins, non compris ceux à vent.....	1937 1938	"	284.595 167.848	2.665.036 1.785.479	20,057 12,339	98364 98504
Máquinas para conservação de estradas. Machines for preserving road..... Machines pour conserver les routes.....	1937 1938	"	804.208 1.350.898	6.276.588 14.000.689	47,950 96,782	78804 108363
Máquinas para construção, execução e exploração de fornecimento de água, luz e de outros serviços públicos semelhantes. Machinery for construction, execution and exploration of water and light supply and other similar public services... Machines pour construction, exécution et exploration de fournissement d'eau, lumière et d'autres services publiques similaires.....	1937 1938	"	186.377 207.659	1.277.604 3.950.138	9,474 27,264	68854 198022
Máquinas para trabalhos de engenharia Machines for engineering works..... Machines pour travaux d'ingénieur.....	1937 1938	"	791.519 1.795.160	6.577.824 19.292.511	49,470 133,420	88310 108746
Não especificados Unenumerated..... Non dénommés.....	1937 1938	"	548.679 745.795	9.488.135 13.856.975	72,313 95,752	178292 188580
9800 { Veículos e acessórios. a { Vehicles and accessories..... 9899 { Véhicules et accessoires.....	1937 1938	"	85.441.750 83.801.612	564.996.743 598.850.622	4,313,767 4,137,693	65613 75146
9800 Aeroplanos. Aircrafts..... Aéroplanes.....	1937 1938	Um	70 66	20.373.559 46.064.301	157,286 318,345	291:0508000 697:9438954
9801 Motores para aeroplanos. Aircraft motors..... Moteurs pour aéroplanes.....	1937 1938	Kg	22.787 37.607	5.237.309 6.605.603	39,396 45,624	2298837 1758648
9802 Acessórios para motores de aeroplanos. Accessories for aircraft motors..... Accessoires pour moteurs d'aéroplanes.....	1937 1938	"	16.939 7.412	4.350.877 2.517.471	32,401 17,396	2568856 3398048
9803 Instrumentos físicos do equipamento de aeroplanos. Physical instruments for aircraft equipment. Instruments physiques d'équipement d'aéroplanes.....	1937 1938	"	81.380 3.838	7.157.571 1.445.399	54,148 9,970	878952 3768654

IMPORTAÇÃO GERAL DE MERCADORIAS

195

GENERAL IMPORTS OF MERCHANDISE

IMPORTATION GÉNÉRALE DE MARCHANDISES

CLASSE IV { Artigos manufacturados.
Manufactured articles.
Articles manufacturés.

JANEIRO A DEZEMBRO
JANUARY TO DECEMBER
JANVIER A DECEMBRE

MERCADORIAS MERCHANDISE MARCHANDISES	Anos Years Années	Unidade Unit Unité	Quantidade Quantity Quantité	VALOR A BORDO NO BRASIL Value C. I. F. Valeur à bord au Brésil		
				Milréis	Equivalente em ££, ouro	Por unidade em Réis
					Equivalent in ££, gold	Per unit in Reis
				Equivalent en ££, or	Par unité en Réis	
9000 a 9999 - Manufaturas diversas (cont.).						
9800 a 9899 - Veículos e acessórios (cont.).						
Acessórios não especificados para aeroplanos.						
9804 Accessories for aircraft, unenumerated.....	1937	Kg	Vide nº 9803	—	—	—
Accessoires non énumérés pour aéroplanes	1938		128.962	13.492.228	93,233	104\$621
Planadores.						
9807 Gliders.....	1937	Um	1	23.714	177	23.714\$000
Planeurs.....	1938		—	—	—	—
Automóveis para passageiros.						
9811 Passenger motor-cars.....	1937	»	14.353	147.044.307	1,120,774	10.244\$849
Automobiles pour voyageurs.....	1938		11.827	139.846.970	966,238	11.824\$832
Automóveis para carga.						
9812 Commercial motor-cars.....	1937	»	186	5.419.255	40,211	29.135\$779
Automobiles pour marchandises.....	1938		174	3.429.187	23,712	19.707\$971
Automóveis para distribuição de líquidos.						
9815 Motor-cars for supplying liquids (tanks).....	1937	Kg	—	—	—	—
Automobiles pour distribution de liquides. (Citernes).....	1938		111.569	2.495.142	17,220	22\$364
Automóveis para correr sobre linhas férreas						
9817 Motor-cars for running on rails.....	1937	Um	48	2.543.418	18,512	52.987\$875
Automobiles destinées à rouler sur des voies ferrées.....	1938		3	87.573	604	29.191\$000
Buzinas para automóveis.						
9820 Buzzers for motor-cars.....	1937	Kg	Vide nº 9829	—	—	—
Vibrateurs pour automobiles.....	1938		28.364	573.528	3,963	20\$220
"Chassis" para automóveis de passageiros.						
9821 Chassis for passengers motor-cars.....	1937	Um	86	771.631	5,430	8.972\$453
Chassis pour automobile de voyageurs.....	1938		20	284.287	1,967	14.214\$350
"Trucks" para automóveis de carga.						
9822 Trucks for commercial motor-cars.....	1937	»	10.932	111.292.852	850,772	10.180\$465
Trucks pour automobiles de marchandises..	1938		8.888	101.232.911	699,572	11.369\$841
Motores para automóveis.						
9823 Engines for motor-cars.....	1937	Kg	417.169	7.444.053	56,665	17\$844
Moteurs pour automobiles.....	1938		339.565	7.699.169	53,213	22\$673
Peças elétricas para automóveis.						
9824 Electrical parts for motor-cars.....	1937	»	144.864	3.861.197	29,538	26\$653
Pièces électriques pour automobiles.....	1938		103.394	3.885.682	26,848	37\$831
Peças de ferro ou aço para automóveis.						
9826 Iron and steel parts for motor-cars.....	1937	»	1.027.211	4.388.934	33,593	48\$272
Pièces en fer et en acier pour automobiles...	1938		545.377	2.529.613	17,483	48\$638
Peças de vidro para automóveis.						
9827 Glass parts for motor-cars.....	1937	»	Vide nº 9829	—	—	—
Pièces en verre pour automobiles.....	1938		28.616	435.622	3,011	15\$223

CLASSE IV { Artigos manufacturados.
Manufactured articles.
Articles manufacturés.

JANEIRO A DEZEMBRO
JANUARY TO DECEMBER
JANVIER A DECEMBRE

MERCADORIAS MERCHANDISE MARCHANDISES	Anos Years Années	Unidade Unit Unité	Quantidade Quantity Quantité	VALOR A BORDO NO BRASIL Value C. I. F. Valeur à bord au Brésil		
				Milréis	Equivalente em £s, ouro	Por unidade em Réis
					Equivalent in £s, gold	Per unit in Reís
				Equivalent en £s, or	Par unité en Réis	
9000 a 9999 - Manufaturas diversas (cont.).						
9800 a 9899 - Veículos e acessórios (cont.)						
Farois, faroletes e lanternas para automóveis.						
9828 Illuminating lamps of all kinds, for motor-cars.....	1937	Kg	28.441	710.043	5,427	248965
Lampes d'éclairage de toutes sortes, pour automobiles.....	1938		34.190	913.564	6,314	268720
Acessórios não especificados para automóveis.						
9829 Accessories for motor-cars, unenumerated..	1937	"	1.814.657	21.835.260	166,118	128032
Accessoires pour automobiles, non dénommés.....	1938		1.541.875	21.823.018	150,833	148153
Carro-motor de trem-unidade, elétrico.						
9830 Motor coaches for multiple electric train-units	1937	Um	55	30.945.555	242,222	562-646\$000
Voitures motrices pour trains électriques d'unités multiples.....	1938		4	3.153.511	21,739	788-377\$750
Carros de passageiros para trem-unidade elétrico.						
9831 Trailer coaches for multiple electric train-units.....	1937	"	107	27.672.205	212,521	258-618\$000
Voitures remorques pour trains électriques d'unités multiples.....	1938		5	1.605.871	11,103	321-174\$200
Acessórios para trem-unidade elétrico.						
9832 Spare parts for multiple electric train-units.	1937	Kg	21.952	275.411	1,934	128546
Matériel de réserve pour trains électriques d'unités multiples.....	1938		38.435	557.227	3,839	138959
Vagonetes para estabelecimentos agrícolas, industriais e de minas.						
9833 Little railway waggons for agricultural, industrial and mining plants.....	1937	"	829.052	2.161.018	16,594	28606
Wagonets circulant sur rail, pour établissements agricoles, industriels et pour mines.....	1938		971.176	3.169.690	21,938	38283
Vagons para estrada de ferro.						
9834 Railway cars.....	1937	Um	1.278	53.334.417	409,130	41-7328720
Wagons de chemin de fer.....	1938		2.368	111.580.544	770,455	47-1208162
Acessórios não especificados para vagons.						
9835 Accessories for railway cars, unenumerated.....	1937	Kg	335.165	2.726.668	20,322	88135
Accessoires pour wagons de chemin de fer, non dénommés.....	1938		93.685	1.880.323	12,097	208070
«Trucks» para vagons.						
9836 Trucks for railway cars.....	1937	"	10.136.699	19.774.059	149,538	18950
Trucks pour wagons.....	1938		7.891.729	21.424.931	143,078	28714
Carros motores urbanos, de tração elétrica.						
9837 Electric tramcars.....	1937	"	745.071	5.677.065	42,343	78619
Tramways électriques.....	1938		678.155	4.630.052	31,093	68827

IMPORTAÇÃO GERAL DE MERCADORIAS
GENERAL IMPORTS OF MERCHANDISE ——— IMPORTATION GÉNÉRALE DE MARCHANDISES

197

CLASSE IV { Artigos manufacturados.
Manufactured articles.
Articles manufacturés.

JANEIRO A DEZEMBRO
JANUARY TO DECEMBER
JANVIER A DECEMBRE

MERCADORIAS MERCHANDISE MARCHANDISES	Anos Years Années	Unidade Unit Unité	Quantidade Quantity Quantité	VALOR A BORDO NO BRASIL Value C. I. F. Valeur à bord au Brésil		
				Milréis	Equivalente em £, ouro	Por unidade em Réis
					Equivalent in £, gold	Per unit in Réis
				Equivalent en £, or	Par unité en Réis	
000 a 9999 - Manufaturas diversas (cont.)						
9800 a 9899 - Veículos e acessórios (cont.)						
Automotrices						
9838 Motor cars for use on railways.....	1937	Kg	—	—	—	—
Automotrices à l'usage de chemin de fer. . .	1938		264.758	7.134.461	49,299	26\$947
Embarcações à gasolina, nafta e semelhantes.						
9859 Launches, gasoline, naphtha and similar motive power.....	1937	Um	18	2.339.023	17,510	123:592\$000
Canots automobiles à gasoline, naphte et similaires.....	1938		35	958.515	6,620	27:386\$142
Embarcações à vela, a óleo ou a vapor.						
9869 Boats, sail, oil or steam propelled.....	1937	"	4	1.530.212	14,931	457:553\$000
Bateau à voile, à huile ou à vapeur.....	1938		8	3.719.371	25,671	464:921\$375
Embarcações a remo.						
9879 Rowing craft.....	1937	Kg	1.012	98.560	736	97\$391
Embarcations à rames.....	1938		40.381	346.098	2,395	8\$570
Motocicletas.						
9880 Motor cycles.....	1937	"	453.951	10.904.891	82,087	24\$022
Motocyclettes.....	1938		345.144	9.401.325	64,965	27\$238
Bicicletas a pedal.						
9882 Pedal bicycles.....	1937	"	969.277	12.781.588	96,001	13\$186
Bicyclettes à pédal.....	1938		769.947	12.012.256	83,050	15\$601
Acessórios de ferro ou aço para bicicletas.						
9886 Iron or steel accessories for bicycles.....	1937	"	169.495	1.860.899	13,992	10\$979
Accessoires en fer ou en acier pour bicyclettes	1938		135.303	2.011.231	13,904	14\$864
Acessórios não especificados para velocípedes.						
9888 Accessories for velocipedes, unenumerated	1937	"	Vide nº 9886	—	—	—
Accessoires pour vélocipèdes, non dénommés	1938		24.615	657.313	4,545	20\$703
Acessórios para embarcações.						
9890 Accessories for craft.....	1937	"	331.367	2.530.647	19,532	7\$638
Accessoires pour bateau.....	1938		483.971	9.332.626	64,564	19\$283
Instrumentos físicos para embarcações.						
9891 Physical instruments for craft.....	1937	"	—	—	—	—
Instruments physiques pour bateau.....	1938		10,090	1.384.513	9,587	137\$210
Câmaras de ar para automóveis.						
9892 Inner tubes for motor-cars.....	1937	"	259.908	3.016.495	23,064	11\$606
Chambrea à air pour automobiles.....	1938		240.077	3.245.270	22,432	13\$517
Pneumáticos para automóveis.						
9893 Tyres for motor-cars.....	1937	"	3.980.692	42.192.360	322,047	10\$599
Pneumatiques pour automobiles.....	1938		3.629.375	43.670.129	301,821	12\$032
Rodas massiças de borracha.						
9894 Solid rubber tyre.....	1937	"	23.594	210.478	1,576	8\$920
Bandages en caoutchouc.....	1938		24.185	221.077	1,529	9\$141

CLASSE IV { Artigos manufacturados.
Manufactured articles.
Articles manufacturés.

JANEIRO A DEZEMBRO
JANUARY TO DECEMBER
JANVIER A DECEMBRE

MERCADORIAS MERCHANDISE MARCHANDISES	Anos Ysars Années	Unidade Unit Unité	Quantidade Quantity Quantité	VALOR A BORDO NO BRASIL Value C. I. F. Valeur à bord au Brésil		
				Milréis	Equivalente em £L, ouro Equivalent in £L, gold Equivalent en £L, or	Por unidade em Réia Per unit in Reïs Par unité en Réis
9000 a 9999 — Manufaturas diversas (cont.).						
9800 a 9899 — Veículos e acessórios (cont.).						
Acessórios não especificados de borracha para veículos.						
9895 Rubber accessories for vehicles, unenumerated.	1937	Kg	—	—	—	—
Acessórios em caoutchouc pour véhicules, non dénommés.	1938		64	4.180	30	65\$312
Acessórios não especificados de ferro ou aço para veículos.						
9896 Iron and steel accessories for vehicles, unenumerated.	1937	»	84.212	658.013	4,739	75813
Acessórios em fer et acier pour véhicules, non dénommés.	1938		111.621	652.814	4,513	58848
Acessórios não especificados de vidro para veículos.						
9897 Glass accessories for vehicles, unenumerated.	1937	»	79.041	985.454	7,523	123467
Acessórios em verre pour véhicules, non dénommés.	1938		427	7.686	52	188000
Veículos e acessórios não especificados						
9899 Vehicles and accessories, unenumerated.	1937	»	110.710	567.745	4,317	55128
Véhicules et accessoires, non dénommés.	1938		71.155	728.080	5,028	108232
9900 Vários artigos.						
a Miscellaneous articles.	1937	»	2.033.459	26.423.637	201,847	125994
9999 Articles divers.	1938		1.494.179	23.139.640	159,924	154886
Aparelhos de ginástica.						
9909 Gymnastic goods.	1937	»	13.965	357.259	2,742	258582
Appareils de gymnastique.	1938		12.595	432.657	2,991	348351
Fogos de artifício.						
9914 Fireworks.	1937	»	1.050	10.633	79	108126
Feux d'artifice.	1938		835	11.343	79	138584
Jogos.						
9929 Games.	1937	»	7.858	78.063	647	98934
Jeux.	1938		2.909	67.972	469	238366
Lapis.						
9932 Pencils.	1937	»	42.048	593.260	4,521	148109
Crayons.	1938		3.128	486.860	3,368	1558645
Penas para escrever.						
9938 Writing pens.	1937	»	15.470	1.513.265	11,616	978819
Plumes à écrire.	1938		6.687	874.238	6,045	1308736
Artigos não especificados para escritório.						
9939 Articles for office, unenumerated.	1937	»	218.551	1.408.824	10,515	65446
Articles pour bureau, non dénommés.	1938		17.763	803.816	5,556	458252
Passamanaria dourada e prateada.						
9940 Trimmings, gilded and silvered.	1937	»	8.511	921.966	7,014	1088326
Passementerie dorée et argentée.	1938		2.655	341.638	2,359	1288677

CLASSE IV { Artigos manufaturados.
 Manufactured articles.
 Articles manufacturés.

JANEIRO A DEZEMBRO
 JANUARY TO DECEMBER
 JANVIER A DECEMBRE

MERCADORIAS MERCHANDISE MARCHANDISES	Anos Years Années	Unidade Unit Unité	Quantidade Quantity Quantité	VALOR A BORDO NO BRASIL Value C. I. F. Valeur à bord au Brésil		
				Milréis	Equivalente em £,ouro Equivalent in £, gold Equivalent en £, or	Por unidade em Réis Per unit in Réis Par unité en Réis
9000 a 9999 - Manufaturas diversas (cont.).						
9900 a 9999 - Vários artigos (cont.)						
Armações para chapéus de chuva.						
9941 Frames for umbrellas.....	1937	Kg	—	—	—	—
Armatures pour parapluies.....	1938		15,795	435.329	3,012	275561
Botões ou marcas não especificados.						
9943 Buttons and moulds, unenumerated.....	1937	"	2,379	163.032	1,238	658765
Boutons et moules non dénommés.....	1938		1,878	94.847	654	505504
Flores e frutos artificiais.						
9945 Artificial flowers and fruits.....	1937	"	499	90.643	708	181549
Fleurs et fruits artificiels.....	1938		58	27.128	186	4678724
Artigos não especificados para confecções.						
9949 Clothing articles, unenumerated.....	1937	"	441	16.255	121	368859
Articles pour confection non dénommés.....	1938		2,545	160.960	1,112	638245
Espelhos e quadros.						
9953 Mirrors and pictures.....	1937	"	5,809	183.747	1,395	318580
Miroirs et tableaux.....	1938		7,236	311.683	2,153	438073
Linoleum, congoleum e semelhantes.						
9956 Linoleum, congoleum and similar.....	1937	"	788.294	3.052.993	23,329	38872
Linoleum, congoleum et similaires.....	1938		758.831	3.130.146	21,635	48124
Artigos não especificados para decorações.						
9959 Articles for decoration, unenumerated.....	1937	"	474	29.863	152	348014
Articles pour décoration, non dénommés.....	1938		3,459	128.350	889	378143
Cachimbos, boquilhas e piteiras.						
9962 Tobacco pipes, cigar and cigarettes holders	1937	"	—	—	—	—
Pipes, fume-cigares et fume-cigarettes.....	1938		11,016	443.995	3,067	408314
Artigos não especificados para fumantes.						
9969 Articles for smokers, unenumerated.....	1937	"	2,505	105.298	794	428935
Articles pour fumeurs, non dénommés.....	1938		7,123	438.878	3,033	618914
Bagagens.						
9970 Luggage.....	1937	"	104.308	1.722.323	13,189	168197
Bagage.....	1938		106.046	1.706.121	11,783	168988
Balgas e rebenques.						
9971 Sticks and whips.....	1937	"	293	13.303	100	448492
Cannes et cravaches.....	1938		476	10.756	74	228596
Chapéus simples, não especificados.						
9972 Hats, plain, unenumerated.....	1937	Um	4,645	111.075	843	238912
Chapeaux simples, non dénommés.....	1938		3,454	133.457	924	388568
Chapéus enfeitados, não especificados.						
9973 Hats, trimmed, unenumerated.....	1937	"	100	13.949	119	1398490
Chapeaux garnis, non dénommés.....	1938		368	19.351	134	328584
Chapéus de chuva.						
9974 Umbrellas.....	1937	Kg	20,470	667.636	5,065	328613
Parapluies.....	1938		11,532	83.110	573	548249

CLASSE IV { Artigos manufacturados.
Manufactured articles.
Articles manufacturés.

JANEIRO A DEZEMBRO
JANUARY TO DECEMBER
JANVIER A DECEMBRE

MERCADORIAS MERCHANDISE MARCHANDISES	Ano Years Années	Unidade Unit Unité	Quantidade Quantity Quantité	VALOR A BORDO NO BRASIL Value C. I. F. Valeur à bord au Brésil		
				Milréis	Equivalente em £, ouro	Por unidade em Réis
					Equivalent in £, gold	Per unit in Réis
				Equivalent in £, or	Par unit en Réis	
9900 a 9999 - Manufaturas diversas (cont.).						
9900 a 9999 - Vários artigos (cont.)						
Carteiras, bolsas e acmelhentes, não especificadas.						
9975 Bags, purses and similars, unenumerated...	1937	Kg	4	536	4	1348000
Portemonnaies, sacs et similaires, non dénommés.....	1938		2.238	174.494	1,207	778968
Lequea.						
9976 Fans.....	1937	»	1	272	2	2720000
Éventails.....	1938		24	2.840	19	1188333
Artigos não especificados para uso pessoal.						
9979 Articles for personal purpose, unenumerated.....	1937	»	9.473	734.371	5,685	778522
Articles pour usage personnel, non dénommés.....	1938		3.722	373.266	2,580	1008286
Brinquedos não especificados.						
9980 Toys, unenumerated.....	1937	»	230.379	6.827.949	52,659	298637
Jouets non dénommés.....	1938		153.389	5.374.407	37,134	358037
Artigos não especificados de monteria e selaria.						
9981 Riding and saddlery manufactures, unenumerated.....	1937	»	—	—	—	—
Articles de sellerie, non dénommés.....	1938		62	8.603	60	1388758
Caixas, escrínios e estojos.						
9982 Boxes, sheaths and cases.....	1937	»	459	17.782	140	388740
Boîtes, écrins et étuis.....	1938		9.873	175.070	1,212	178732
Lixa de qualquer qualidade.						
9984 Sandpaper of all kinds.....	1937	»	320.402	3.408.277	26,148	108637
Papier de verre et d'émeri.....	1938		234.163	2.918.448	20,168	128463
Artigos não especificados para iluminação.						
9985 Light apparatus, unenumerated.....	1937	»	9.950	452.962	3,363	458523
Articles pour l'éclairage, non dénommés.....	1938		23.101	828.633	5,728	258870
Artigos para uso doméstico não especificados.						
9986 Articles for domestic purpose, unenumerated.....	1937	»	33.428	587.513	4,566	198575
Articles pour usage domestique, non dénommés.....	1938		39.675	739.945	5,122	188650
Artigos para tocador.						
9987 Toilet articles.....	1937	»	11.216	649.614	4,994	578918
Articles de toilette.....	1938		12.980	933.850	6,452	718945
Artigos religiosos.						
9988 Religious articles.....	1937	»	8.793	488.455	3,722	558550
Articles religieux.....	1938		7.172	352.207	2,436	498108

IMPORTAÇÃO GERAL DE MERCADORIAS

201

GENERAL IMPORTS OF MERCHANDISE

IMPORTATION GÉNÉRALE DE MARCHANDISES

CLASSE IV { Artigos manufacturados.
Manufactured articles.
Articles manufacturés.

JANEIRO A DEZEMBRO
JANUARY TO DECEMBER
JANVIER A DECEMBRE

MERCADORIAS MERCHANDISE MARCHANDISES	Anos Years Années	Unidade Unit Unité	Quantidade Quantity Quantité	VALOR A BORDO NO BRASIL Value C. I. F. Valeur à bord au Brésil		
				Mitréis	Equivalente em ££, ouro	Por unidade em Réis
					Equivalent in ££, gold	Per unit in Reis
				Equivalent en ££, or	Par unité en Réis	
9000 a 9999 - Manufaturas diversas (cont.).						
9900 a 9999 - Vários artigos (cont.).						
Amostras.						
9990 Samples.....	1937	Kg	25.551	374.105	2,843	14\$645
Échantillons.....	1938		18.047	314.088	2,173	17\$403
Barracas ou tendas de abrigo.						
9993 Tents.....	1937	"	7.079	78.090	646	11\$931
Tentes.....	1938		850	29.524	204	34\$734
Desenhos, esboços, maquetes ou modelos.						
9994 Sketches, drawings, outlines and models....	1937	"	670	123.392	928	184\$167
Dessins, esquisses, maquettes et modèles...	1938		3.226	381.429	2,638	118\$235
Objetos sanitários não especificados.						
9996 Sanitary articles, unenumerated.....	1937	"	106.338	328.759	2,531	3\$791
Articles sanitaires, non dénommés.....	1938		8.816	50.688	350	5\$749
Obreias, cápsulas e hóstias.						
9997 Sealing and other wafers and capsules.....	1937	"	786	194.120	813	132\$468
Pains à cacheter, capsules et hosties.....	1938		639	78.505	543	122\$356
Artigos não especificados.						
9999 Articles, unenumerated.....	1937	"	35.350	1.202.903	8,634	34\$031
Articles non dénommés.....	1938		13.245	260.508	1,802	19\$668

PARTE 3.^a - A

IMPORTAÇÃO DE MERCADORIAS
POR
PAÍSES DE PROCEDÊNCIA

CLASSE I - ANIMAIS VIVOS

204 IMPORTAÇÃO DE MERCADORIAS POR PAÍSES DE PROCEDÊNCIA
1937-1938

CLASSE I

ANIMAIS VIVOS

MERCADORIAS E PAÍSES DE PROCEDÊNCIA	Unidade	QUANTIDADE		VALOR EM MILRÉIS	
		1937	1938	1937	1938
0.000-0.099 - CLASSE I - ANIMAIS VIVOS	Ton.	1.180	23.927	6.031.326	21.254.178
<i>Equivalente em ££, ouro.....</i>				<i>45.510</i>	<i>146.982</i>
AVES:					
0029 - De canto ou de luxo.					
Alemanha.....	Cabeça	68	68	25.605	20.205
Argentina.....	»	—	3	—	759
Estados-Unidos.....	»	2	—	11.025	—
França.....	»	61	3	34.384	825
Grã-Bretanha.....	»	8	49	2.956	15.290
Uruguai.....	»	5	—	1.313	—
Total.....	»	134	123	75.283	37.139
<i>Equivalente em ££, ouro.....</i>				<i>551</i>	<i>256</i>
0039 - Domésticas.					
Alemanha.....	Cabeça	48	41	8.858	14.316
Argentina.....	»	—	37	—	11.745
Estados-Unidos.....	»	04	179	12.117	42.242
França.....	»	40	32	0.127	1.446
Grã-Bretanha.....	»	35	33	4.274	12.749
Holanda.....	»	—	24	—	3.439
Japão.....	»	45	5	12.613	1.913
Possessão britânica: Canadá.....	»	—	13	—	2.988
Uruguai.....	»	43	50	1.726	1.873
Total.....	»	280	414	45.615	92.710
<i>Equivalente em ££, ouro.....</i>				<i>335</i>	<i>641</i>
0049 - Não especificadas.					
Grã-Bretanha.....	Cabeça	—	8	—	6.955
Italia.....	»	—	—	1.382	—
Total.....	»	—	8	1.382	5.955
<i>Equivalente em ££, ouro.....</i>				<i>10</i>	<i>41</i>
GADO PARA REPRODUÇÃO:					
0050 - Asinino.					
Argentina.....	Cabeça	68	33	30.231	47.184
Total.....	»	58	33	30.231	47.184
<i>Equivalente em ££, ouro.....</i>				<i>223</i>	<i>327</i>
0051 - Vacum.					
Alemanha.....	Cabeça	1	—	6.557	—
Argentina.....	»	110	140	410.963	193.102
Bolivia.....	»	637	94	109.085	25.352
Estados-Unidos.....	»	1	—	8.578	—
França.....	»	4	30	36.231	225.716
Grã-Bretanha.....	»	40	29	385.000	288.195
Holanda.....	»	56	38	315.200	270.571
Polonia.....	»	—	12	—	91.705
Suica.....	»	49	4	358.024	70.861
Uruguai.....	»	697	1.816	705.937	1.482.820
Total.....	»	1.595	2.163	2.335.665	2.654.322
<i>Equivalente em ££, ouro.....</i>				<i>17,387</i>	<i>18,336</i>

IMPORTAÇÃO DE MERCADORIAS POR PAÍSES DE PROCEDÊNCIA

205

1937-1938

CLASSE I

ANIMAIS VIVOS

MERCADORIAS E PAÍSES DE PROCEDÊNCIA	Unidade	QUANTIDADE		VALOR EM MILRÉIS	
		1937	1938	1937	1938
Gado para reprodução (cont.).					
0052 - Caprino.					
Grã-Bretanha.....	Cabeça	5	—	14.594	—
Italia.....	»	10	—	29.298	—
Total.....	»	15	—	43.892	—
<i>Equivalente em ££, ouro.....</i>				309	—
0053 - Cavalari.					
Alemanha.....	Cabeça	1	1	10.995	21.171
Argentina.....	»	217	136	518.180	636.795
Estados-Unidos.....	»	—	1	—	43.973
França.....	»	27	3	356.166	47.039
Grã-Bretanha.....	»	12	23	464.752	787.336
União belgo-luxemburguesa.....	»	12	31	170.171	639.382
Uruguai.....	»	65	24	439.726	33.210
Total.....	»	334	219	1.959.999	2.008.906
<i>Equivalente em ££, ouro.....</i>				15,041	13,879
0056 - Ovino.					
Alemanha.....	Cabeça	3	—	11.470	—
Argentina.....	»	661	349	297.671	165.119
Estados-Unidos.....	»	1	—	1.753	—
Grã-Bretanha.....	»	23	22	49.788	44.070
Holanda.....	»	—	1	—	1.844
Uruguai.....	»	3.205	4.791	622.485	842.593
Total.....	»	3.893	5.163	983.173	1.044.526
<i>Equivalente em ££, ouro.....</i>				7,091	7,207
0053 - Suino.					
Alemanha.....	Cabeça	4	—	13.152	—
Argentina.....	»	51	2	19.724	3.650
Estados-Unidos.....	»	12	68	29.858	98.971
Grã-Bretanha.....	»	—	6	—	12.717
Total.....	»	67	66	62.734	115.338
<i>Equivalente em ££, ouro.....</i>				457	798
GADO PARA QUALQUER OUTRO FIM:					
0060 - Asinino.					
Uruguai.....	Cabeça	—	3	—	8.000
Total.....	»	—	3	—	3.999
<i>Equivalente em ££, ouro.....</i>				—	28
0061 - Vacum.					
Argentina.....	Cabeça	—	10	—	39.695
Bolivia.....	»	509	1.059	79.201	215.031
Holanda.....	»	—	1	—	13.694
Uruguai.....	»	17	55.459	8.125	13.490.901
Total.....	»	526	56.529	87.326	13.759.322
<i>Equivalente em ££, ouro.....</i>				655	95.210

IMPORTAÇÃO DE MERCADORIAS FOR PAÍSES DE PROCEDÊNCIA
1937-1938

CLASSE I

ANIMAIS VIVOS

MERCADORIAS E PAÍSES DE PROCEDÊNCIA	Unidade	QUANTIDADE		VALOR EM MILRÉIS	
		1937	1938	1937	1938
Gado para qualquer outro fim (cont.).					
0062 - Caprino.					
Estados-Unidos.....	Cabeça	—	79	—	60.393
Total.....	»	—	79	—	60.393
Equivalente em ££, ouro.....				—	418
0063 - Cavalar.					
Argentina.....	Cabeça	—	15	—	74.180
Bolivia.....	»	1	—	337	—
França.....	»	1	—	14.359	—
Grã-Bretanha.....	»	1	—	17.947	—
Uruguai.....	»	1	2	15.953	2.829
Total.....	»	4	17	48.596	77.009
Equivalente em ££, ouro.....				375	532
0065 - Muar.					
Argentina.....	Cabeça	3	—	3.960	—
Bolivia.....	»	24	—	7.098	—
Total.....	»	27	—	11.058	—
Equivalente em ££, ouro.....				84	—
0066 - Ovino.					
Uruguai.....	Cabeça	—	1.570	—	331.493
Total.....	»	—	1.570	—	331.493
Equivalente em ££, ouro.....				—	2,287
0093 - Cavalos de corrida.					
Argentina.....	Cabeça	—	34	—	485.079
França.....	»	—	1	—	109.449
Grã-Bretanha.....	»	Vide n.º 0053	2	Vide n.º 0053	44.238
Uruguai.....	»	—	26	—	168.390
Total.....	»	—	63	—	807.156
Equivalente em ££, ouro.....				—	5,579
0099 - Animais vivos, não especificados.					
Alemanha.....		—	—	308.779	52.345
Chile.....		—	—	—	52.686
Dinamarca.....		—	—	4.108	—
Estados-Unidos.....		—	—	38.849	66.272
França.....		—	—	—	2.898
Grã-Bretanha.....		—	—	19.757	8.627
Italia.....		—	—	—	2.065
Possessão britânica: Canadá.....		—	—	23.641	23.842
Uruguai.....		—	—	1.247	—
Total.....		—	—	396.381	208.735
Equivalente em ££, ouro.....				2,992	1,443

PARTE 3.ª - B

IMPORTAÇÃO DE MERCADORIAS
POR
PAÍSES DE PROCEDÊNCIA

CLASSE II - MATÉRIAS PRIMAS

IMPORTAÇÃO DE MERCADORIAS POR PAÍSES DE PROCEDÊNCIA
1937-1938

CLASSE II

MATÉRIAS PRIMAS

MERCADORIAS E PAÍSES DE PROCEDÊNCIA	Unidade	QUANTIDADE		VALOR EM MILRÉIS	
		1937	1938	1937	1938
0.100-3.999-CLASSE II - MATÉRIAS PRIMAS	Ton	3.356.493	3.157.273	1.530.541.647	1.436.231.589
<i>Equivalente em ££, ouro.....</i>				11,937,762	10,343,902
0.100-0.999 - DE ORIGEM ANIMAL	Kg	1.755.970	2.092.593	61.698.165	46.090.210
<i>Equivalente em ££, ouro.....</i>				473,649	318,529
0.100-0.199 - CABELOS E PÊLOS.....	Kg	318.398	319.205	25.923.634	20.123.819
<i>Equivalente em ££, ouro.....</i>				199,817	139,097
0119 - Cerdas.					
Alemanha.....	Kg	15.832	19.592	1.466.942	1.705.042
Argentina.....	"	14	—	506	—
China.....	"	3.084	596	107.180	56.637
Estados-Unidos.....	"	60	—	7.465	—
França.....	"	1	41	528	3.406
Grã-Bretanha.....	"	67	457	7.066	40.746
Japão.....	"	188	—	4.890	—
Polônia.....	"	275	399	21.484	28.354
Possessão britânica: Índia.....	"	146	—	21.324	—
União belgo-luxemburguesa.....	"	—	163	—	21.830
Total.....	"	19.667	21.213	1.637.385	1.856.015
<i>Equivalente em ££, ouro.....</i>				12,491	12,835
0121 - Crina em bruto.					
Estados-Unidos.....	Kg	150	40	18.206	5.901
Japão.....	"	18	—	2.589	—
Total.....	"	168	40	20.795	5.901
<i>Equivalente em ££, ouro.....</i>				162	41
0127 - Crina preparada.					
Alemanha.....	Kg	—	8	—	371
Grã-Bretanha.....	"	1	—	32	—
Japão.....	"	56	33	7.367	6.072
Polônia.....	"	261	—	13.397	—
Tchecoslováquia.....	"	1	—	151	—
Total.....	"	319	41	20.947	6.443
<i>Equivalente em ££, ouro.....</i>				151	45
0159 - Pêlos finos não especificados.					
Alemanha.....	Kg	—	91	—	7.154
Iraque.....	"	—	10	—	159
União belgo-luxemburguesa.....	"	—	8.333	—	48.573
Total.....	"	—	8.434	—	55.886
<i>Equivalente em ££, ouro.....</i>				—	387

IMPORTAÇÃO DE MERCADORIAS POR PAÍSES DE PROCEDÊNCIA
1937-1938

209

CLASSE II

MATÉRIAS PRIMAS

MERCADORIAS E PAÍSES DE PROCEDÊNCIA	Unidade	QUANTIDADE		VALOR EM MILRÉIS	
		1937	1938	1937	1938
0.100-0.999 - De origem animal (cont.).					
0.100-0.199 - Cabelos e pêlos (cont.).					
0160 - Pêlos de coelho.					
Alemanha.....	Kg	—	107	—	8.067
Espanha.....	»	—	2.592	—	87.720
França.....	»	—	56.066	—	3.729.173
Grã-Bretanha.....	»	—	17.597	—	1.810.130
Italia.....	»	—	200	—	9.506
União belgo-luxemburguesa.....	»	—	139.878	—	10.441.461
Total.....	»	—	216.440	—	16.086.057
Equivalente em ££, ouro.....				—	111,191
0161 - Pêlos de castor e semelhantes.					
Alemanha.....	Kg	371	150	37.830	12.852
Argentina.....	»	100	—	19.928	—
Bolivia.....	»	20	—	2.090	—
Espanha.....	»	5.184	—	182.917	—
Estados-Unidos.....	»	2.196	—	153.981	—
França.....	»	75.724	1.000	5.891.737	78.701
Grã-Bretanha.....	»	30.311	5.988	3.472.461	546.830
Portugal.....	»	100	—	4.415	—
União belgo-luxemburguesa.....	»	169.684	16.179	14.333.381	1.059.580
Total.....	»	283.690	23.317	24.098.740	1.697.963
Equivalente em ££, ouro.....				185,929	11,728
0169 - Pêlos comuns, não especificados.					
Alemanha.....	Kg	164	1.107	18.241	97.883
Estados-Unidos.....	»	—	549	—	9.527
França.....	»	6.024	25.021	37.108	145.151
Grã-Bretanha.....	»	8.310	5.239	82.410	46.097
Japão.....	»	—	9.820	—	62.760
Turquia européis.....	»	—	6.880	—	45.638
Total.....	»	14.498	48.616	137.759	457.056
Equivalente em ££, ouro.....				1,031	2,812
0189 - Desperdícios de pêlos.					
Alemanha.....	Kg	47	7	6.642	122
Estados-Unidos.....	»	9	—	1.416	—
Total.....	»	56	7	8.058	122
Equivalente em ££, ouro.....				63	1
0199 - Não especificados.					
Alemanha.....	Kg	Vide nº 0169	92	Vide nº 0169	8.373
Total.....	»		92		8.373
Equivalente em ££, ouro.....				—	57

IMPORTAÇÃO DE MERCADORIAS POR PAÍSES DE PROCEDÊNCIA
1937-1938

CLASSE II

MATÉRIAS PRIMAS

MERCADORIAS E PAÍSES DE PROCEDÊNCIA	Unidade	QUANTIDADE		VALOR EM MILRÉIS	
		1937	1938	1937	1938
0.100-0.999 - De origem animal (cont.),					
0.200-0.299 - DESPOJOS ANIMAIS.	Kg	117.796	86.901	1.367.231	976.861
<i>Equivalente em ££, ouro.....</i>				10.436	6.745
0209 - Barbatanas em bruto.					
França.....	Kg	1	10	60	175
Total.....	»	1	10	60	175
<i>Equivalente em ££, ouro.....</i>				1	1
0241 - Esponjas em bruto.					
Alemanha.....	Kg	168	3	7.216	1.470
Cuba.....	»	500	—	36.005	—
Estados-Unidos.....	»	530	84	16.550	2.483
França.....	»	365	97	30.243	6.802
Grã-Bretanha.....	»	203	172	19.930	7.626
Grecia.....	»	174	—	14.465	—
Italia.....	»	17	13	5.371	6.081
Total.....	»	1.957	369	129.780	24.462
<i>Equivalente em ££, ouro.....</i>				979	168
0249 - Esponjas, não especificadas.					
Alemanha.....	Kg	187	6	12.983	917
Cuba.....	»	104	112	4.488	3.705
Estados-Unidos.....	»	—	—	51	—
França.....	»	20	1	3.939	176
Grã-Bretanha.....	»	6	10	1.491	2.860
Grecia.....	»	161	—	4.539	—
Portugal.....	»	73	—	573	—
Total.....	»	551	129	28.064	7.658
<i>Equivalente em ££, ouro.....</i>				212	54
0259 - Madrepérola.					
Alemanha.....	Kg	249	708	8.373	15.070
Japão.....	»	97.942	73.607	957.347	743.992
Pos. brit.: Estabelecimentos dos Estreitos.....	»	7.112	5.080	65.105	50.586
Possessão holandesa: Java.....	»	—	2.542	—	17.016
Total.....	»	105.303	81.937	1.030.825	826.664
<i>Equivalente em ££, ouro.....</i>				7,904	5,710
0264 - Marfim.					
Alemanha.....	Kg	17	60	3.674	8.799
França.....	»	—	391	—	44.639
Grã-Bretanha.....	»	120	—	13.828	—
Holanda.....	»	176	292	18.842	31.103
Total.....	»	313	743	36.344	84.541
<i>Equivalente em ££, ouro.....</i>				284	584

IMPORTAÇÃO DE MERCADORIAS POR PAÍSES DE PROCEDÊNCIA
1937-1938

211

CLASSE II

MATÉRIAS PRIMAS

MERCADORIAS E PAÍSES DE PROCEDÊNCIA	Unidade	QUANTIDADE		VALOR EM MILRÉIS	
		1937	1938	1937	1938
0.100-0.999 - De origem animal (cont.).					
0.200-0.299 - Despojos animais (cont.).					
0266 - Ossos de ciba.					
Alemanha.....	Kg	19	25	753	026
Grã-Bretanha.....	»	66	—	773	—
Italia.....	»	518	—	3.123	—
Portugal.....	»	2.885	3.533	19.755	27.563
Possessão francesa: Tunis.....	»	550	—	2.813	—
Total.....	»	4.038	3.558	27.247	28.489
Equivalente em ££, ouro.....				206	196
0272 - Pérolas cultivadas.					
Estados- Unidos.....		—	—	58.334	—
Japão.....		—	—	—	1.802
Total.....		—	—	58.334	1.802
Equivalente em ££, ouro.....				437	12
0276 - Pérolas soltas.					
Estados- Unidos.....		—	—	4.964	—
Japão.....		—	—	5.339	2.000
Total.....		—	—	10.303	2.000
Equivalente em ££, ouro.....				78	13
0299 - Não especificados.					
Alemanha.....	Kg	4.071	—	30.185	—
Argentina.....	»	203	—	3.783	—
Estados- Unidos.....	»	107	—	3.191	—
França.....	»	200	—	2.730	—
Grã-Bretanha.....	»	1.000	—	4.404	—
Holanda.....	»	52	—	2.022	—
Portugal.....	»	—	155	—	1.070
Total.....	»	5.633	155	46.324	1.070
Equivalente em ££, ouro.....				325	7
0.300-0.399 - CORPOS GRAXOS.....	Kg	265.159	192.204	1.053.784	1.147.338
Equivalente em ££, ouro.....				8,204	7,943
0311 - Cera em bruto.					
Alemanha.....	Kg	515	50	8.612	1.123
Estados- Unidos.....	»	590	1.314	7.707	17.070
Grã-Bretanha.....	»	—	2	—	18
Portugal.....	»	—	32	—	703
Total.....	»	1.105	1.398	16.379	18.914
Equivalente em ££, ouro.....				127	130

1937-1938

CLASSE II

MATÉRIAS PRIMAS

MERCADORIAS E PAÍSES DE PROCEDÊNCIA	Unidade	QUANTIDADE		VALOR EM MILRÉIS	
		1937	1938	1937	1938
0.100-0.999 - De origem animal (cont.).					
0.300-0.399 - Corpos graxos (cont.).					
0316 - Cera preparada para dentista.					
Alemanha.....	Kg	265	325	18.971	29.553
Estados-Unidos.....	»	4.439	5.098	123.886	164.754
França.....	»	98	52	2.313	1.284
Grã-Bretanha.....	»	305	63	4.161	1.905
Japão.....	»	1	—	260	—
Total.....	»	5.108	5.538	149.591	197.496
Equivalente em ££, ouro.....				1,149	1,365
0317 - Cera para calçados.					
Alemanha.....	Kg	602	182	6.297	1.791
Estados-Unidos.....	»	1.660	965	25.805	19.345
França.....	»	103	—	1.024	—
Grã-Bretanha.....	»	318	—	5.915	—
Japão.....	»	17	36	392	318
Portugal.....	»	5	15	106	318
União belgo-luxemburguesa.....	»	15	—	207	—
Total.....	»	2.720	1.198	39.746	21.772
Equivalente em ££, ouro.....				294	152
0332 - Espermacete.					
Alemanha.....	Kg	256	574	4.476	5.433
Estados-Unidos.....	»	367	130	6.062	4.231
França.....	»	—	50	—	1.130
Grã-Bretanha.....	»	240	5	2.958	70
Portugal.....	»	—	12	—	369
Suécia.....	»	4	—	33	—
Total.....	»	867	771	13.529	11.233
Equivalente em ££, ouro.....				102	78
0333 - Estearina.					
Alemanha.....	Kg		1		18
Estados-Unidos.....	»	Vide nº 0332	424	Vide nº 0332	3.736
Suíça.....	»		1		18
Total.....	»		426		3.772
Equivalente em ££, ouro.....					26
0334 - Lanolina.					
Alemanha.....	Kg	4.350	2.433	40.658	24.672
Estados-Unidos.....	»	1.370	1.417	8.309	10.123
França.....	»	1.008	395	5.139	2.846
Grã-Bretanha.....	»	12.631	8.582	55.120	47.585
Itália.....	»	—	16	—	71
União belgo-luxemburguesa.....	»	—	613	—	3.635
Total.....	»	19.359	13.456	109.226	88.932
Equivalente em ££, ouro.....				833	615

IMPORTAÇÃO DE MERCADORIAS POR PAÍSES DE PROCEDÊNCIA
1937-1938

213

CLASSE II

MATÉRIAS PRIMAS

MERCADORIAS E PAÍSES DE PROCEDÊNCIA	Unidade	QUANTIDADE		VALOR EM MILRÉIS	
		1937	1938	1937	1938
0.100-0.999 - De origem animal (cont.).					
0.300-0.399 - Corpos graxos (cont.).					
0337 - Sebo comum.					
Alemanha.....	Kg	120	307	1.317	4.466
Argentina.....	"	3.200	1.700	7.710	4.058
Dinamarca.....	"	18.820	—	48.109	—
Estados-Unidos.....	"	—	114	—	245
Grã-Bretanha.....	"	23.443	24.750	77.470	87.846
Japão.....	"	101	—	380	—
Tchecoslovaquia.....	"	88.620	—	88.803	—
Total.....	"	134.304	26.871	223.789	96.615
Equivalente em ££, ouro.....				1,709	669
0339 - Graxas sólidas ou semi-sólidas, não esp.					
Grã-Bretanha.....	Kg	Vide nº 0334	11.720	Vide nº 0334	43.069
Total.....	"		11.720		43.069
Equivalente em ££, ouro.....					297
0353 - Óleo de fígado de bacalháu em bruto.					
Alemanha.....	Kg	6.999	6.442	38.846	45.510
Dinamarca.....	"	—	100	—	35.150
Estados-Unidos.....	"	2.560	2.641	38.912	13.008
França.....	"	126	—	7.580	—
Grã-Bretanha.....	"	9.063	9.360	79.188	54.792
Noruega.....	"	61.373	74.377	254.963	334.191
Portugal.....	"	175	182	1.552	1.965
Total.....	"	80.296	93.102	421.041	484.616
Equivalente em ££, ouro.....				3,248	3,359
0365 - Óleo para lubrificação.					
Alemanha.....	Kg	123	252	1.164	3.064
Estados-Unidos.....	"	1.698	2.066	9.501	6.446
França.....	"	34	55	214	389
Grã-Bretanha.....	"	19.091	7.688	81.449	47.731
Japão.....	"	39	—	558	—
Possessão britânica: Canadá.....	"	1	—	256	—
Suíça.....	"	205	—	1.660	—
Total.....	"	21.191	10.061	94.802	57.630
Equivalente em ££, ouro.....				730	398
0369 - Óleos não especificados.					
Alemanha.....	Kg	—	1.029	—	4.258
Argentina.....	"	209	1.016	1.681	5.571
Dinamarca.....	"	—	105	—	18.872
Estados-Unidos.....	"	—	10	—	2.112
Grã-Bretanha.....	"	—	1.144	—	8.214
Total.....	"	209	3.304	1.681	39.027
Equivalente em ££, ouro.....				12	270

IMPORTAÇÃO DE MERCADORIAS POR PAÍSES DE PROCEDÊNCIA
1937-1938

CLASSE II

MATÉRIAS PRIMAS

MERCADORIAS E PAÍSES DE PROCEDÊNCIA	Unidade	QUANTIDADE		VALOR EM MILRÉIS	
		1937	1938	1937	1938
0.100-0.999 - De origem animal (cont.).					
0.300-0.399 - Corpos graxos (cont.).					
0399 - Não especificados.					
Alemanha.....	Kg		393		2.163
Estados-Unidos.....	"		14.636		65.128
Grã-Bretanha.....	"	Vide n° 0369	676	Vide n° 0369	3.996
Holanda.....	"		8.639		12.676
Portugal.....	"		15		299
Total.....	"		24.359		84.262
<i>Equivalente em ££, ouro.....</i>					584
0.500-0.699 - PELES E COURO.....	Kg	365.167	562.347	30.445.108	21.549.044
<i>Equivalente em ££, ouro.....</i>				233,163	148,955
0599 - Pelcs, não especificadas.					
Argentina.....	Kg	119.130	335.250	1.281.272	2.383.581
França.....	"	5.113	7.462	148.879	170.974
Grã-Bretanha.....	"	724	291	5.262	112.275
Holanda.....	"	14.619	1.407	80.601	20.006
Possessão britânica: Índia.....	"	489	—	7.621	—
Uruguai.....	"	—	840	—	3.799
Total.....	"	140.075	345.250	1.523.635	2.690.635
<i>Equivalente em ££, ouro.....</i>				11,475	18,602
0611 - Peles de luxo.					
Alemanha.....	Kg	893	1.114	572.085	764.178
Estados-Unidos.....	"	235	124	258.197	128.002
França.....	"	1.498	4.760	1.004.228	1.131.448
Grã-Bretanha.....	"	3.153	1.340	2.845.016	1.703.939
Noruega.....	"	8	106	9.946	185.286
Possessão britânica: Canadá.....	"	116	—	49.091	—
União belgo-luxemburguesa.....	"	—	362	—	24.619
Total.....	"	5.903	7.806	4.738.563	3.937.472
<i>Equivalente em ££, ouro.....</i>				36,392	27,228
0692 - Camurça, marroquim e semelhantes.					
Alemanha.....	Kg	17.848	3.377	3.149.857	660.702
Austria.....	"	5	5	1.069	1.845
China.....	"	44	—	2.084	—
Dinamarca.....	"	—	22	—	3.899
Estados Unidos.....	"	809	5.988	139.095	805.689
França.....	"	1.333	1.456	341.588	334.286
Grã-Bretanha.....	"	765	335	82.588	73.771
Holanda.....	"	395	1.336	58.174	163.313
Possessão britânica: Canadá.....	"	43	—	7.629	—
Suecia.....	"	—	—	—	246
Tchecoslovaquia.....	"	31	19	2.839	5.103
União belgo-luxemburguesa.....	"	26	—	4.796	—
Total.....	"	21.299	12.538	3.789.719	2.048.854
<i>Equivalente em ££, ouro.....</i>				29,261	14,177

1937-1938

CLASSE II

MATÉRIAS PRIMAS

MERCADORIAS E PAÍSES DE PROCEDÊNCIA	Unidade	QUANTIDADE		VALOR EM MILRÉIS	
		1937	1938	1937	1938
0.100 - 0.999 - De origem animal (cont.).					
0.500 - 0.699 - Peles e couros (cont.).					
0658 - Pêles e couros, tintos engraxados, graneados ou não.					
Alemanha.....	Kg	168.150	75.022	17.408.110	8.232.719
Argentina.....	»	1.238	409	53.084	10.209
Estados-Unidos.....	»	6.680	8.312	697.177	747.432
França.....	»	1.808	719	231.847	184.282
Grã-Bretanha.....	»	3.622	2.038	307.572	211.952
Holanda.....	»	2.972	9.011	294.203	748.584
Hungria.....	»	275	2.162	21.726	151.436
Italia.....	»	220	994	47.183	201.768
Japão.....	»	14	—	832	—
Polonia.....	»	38	257	2.914	24.751
Possessão britânica: Canadá.....	»	—	337	—	16.197
Suecia.....	»	—	92	—	12.775
Suïça.....	»	141	—	12.194	—
Tchecoslovaquia.....	»	336	2.979	37.933	280.368
União belgo-luxemburguesa.....	»	274	184	26.368	21.328
Uruguai.....	»	254	—	33.989	—
Total.....	»	186.022	102.516	19.175.132	10.843.861
<i>Equivalente em ££, ouro.....</i>				<i>146,833</i>	<i>74,928</i>
0699 - Couros, não especificados.					
Alemanha.....	Kg	2.329	5.304	380.916	653.100
Argentina.....	»	1.489	18.892	97.667	223.789
Austria.....	»	5	—	806	—
Espanha.....	»	—	—	63	—
Estados-Unidos.....	»	285	2.182	34.280	68.767
França.....	»	2.235	2.727	88.401	215.967
Grã-Bretanha.....	»	5.253	4.688	553.677	801.115
Holanda.....	»	—	80	—	15.496
Hungria.....	»	—	74	—	5.339
Italia.....	»	232	54	49.034	18.404
Japão.....	»	—	—	16	—
Tchecoslovaquia.....	»	40	39	13.799	14.410
União belgo-luxemburguesa.....	»	—	197	—	11.835
Total.....	»	11.868	34.237	1.218.059	2.028.222
<i>Equivalente em ££, ouro.....</i>				<i>9,202</i>	<i>14,020</i>
0.700 - 0.799 - PENAS.....	Kg	79	409	33.271	38.131
<i>Equivalente em ££, ouro.....</i>				<i>257</i>	<i>264</i>
0724 - Penas de galo para enfeites.					
Alemanha.....	Gramas	2.350	1.115	5.373	2.980
Estados-Unidos.....	»	1.814	—	416	—
França.....	»	7.372	8.780	11.865	12.431
Total.....	»	11.536	9.895	17.654	15.411
<i>Equivalente em ££, ouro.....</i>				<i>135</i>	<i>106</i>

IMPORTAÇÃO DE MERCADORIAS POR PAÍSES DE PROCEDÊNCIA
1937-1938

CLASSE II

MATÉRIAS PRIMAS

MERCADORIAS E PAÍSES DE PROCEDÊNCIA	Unidade	QUANTIDADE		VALOR EM MILRÉIS	
		1937	1938	1937	1938
0.100 - 0.999 - De origem animal (cont.).					
0.700 - 0.799 - Penas (cont.).					
0739 - Penas para enchimento.					
Alemanha.....	Kg	35	—	2.738	—
França.....	»	2	—	3.788	—
Grã-Bretanha.....	»	2	—	788	—
Suiça.....	»	—	50	—	6.000
Tchecoslovaquia.....	»	24	—	3.931	—
Total.....	»	63	50	11.245	6.000
Equivalente em ££, ouro.....				89	42
0740 - Penas para espanadores.					
Argentina.....	Kg		288		10.963
Tchecoslovaquia.....	»	Vide n° 0739	12	Vide n° 0739	2.135
Total.....	»		300		13.098
Equivalente em ££, ouro.....					91
0799 - Não especificadas.					
Argentina.....	Kg	—	50	—	3.622
França.....	»	5	—	4.372	—
Total.....	»	5	50	4.372	3.622
Equivalente em ££, ouro.....				33	25
0800 - 0899 - PRODUTOS NÃO CLASSIFICADOS..	Kg	686.745	957.615	2.836.812	1.359.461
Equivalente em ££, ouro.....				21.599	9.400
0800 - Adubos orgânicos, não especificados.					
Estados-Unidos.....	Kg	—	227	—	490
França.....	»	50	—	1.173	—
Japão.....	»	90	—	65	—
Total.....	»	140	227	1.238	490
Equivalente em ££, ouro.....				8	3
0805 - Guano.					
Paraguai.....	Kg	530.000	870.000	26.236	29.494
Total.....	»	530.000	870.000	26.236	29.494
Equivalente em ££, ouro.....				204	204

IMPORTAÇÃO DE MERCADORIAS POR PAÍSES DE PROCEDÊNCIA
1937-1938

217

CLASSE II

MATÉRIAS PRIMAS

MERCADORIAS E PAÍSES DE PROCEDÊNCIA	Unidade	QUANTIDADE		VALOR EM MILRÉIS	
		1937	1938	1937	1938
0.100 - 0.999 - De origem animal (cont.).					
0.800 - 0.899 - Produtos não classificados (cont.).					
0819 - Albuminas.					
Alemanha.....	Kg	9.920	609	488.065	15.959
China.....	»	5.988	90	126.127	2.399
Dinamarca.....	»	36.162	—	509.640	—
Estados-Unidos.....	»	17.866	9.594	317.396	216.018
França.....	»	1.600	—	3.984	—
Grã-Bretanha.....	»	7.594	—	36.843	—
Holanda.....	»	82	—	3.813	—
Japão.....	»	453	—	8.425	—
Portugal.....	»	1.300	—	129.085	—
União belgo-luxemburguesa.....	»	—	1.177	—	25.763
Total.....	»	80.965	11.470	1.623.378	260.139
<i>Equivalente em ££, ouro.....</i>				<i>12,328</i>	<i>1,799</i>
0869 - Matérias gelatinosas.					
Alemanha.....	Kg	26.137	26.624	432.644	477.001
Argentina.....	»	1.100	4.331	6.952	34.597
Dinamarca.....	»	24	—	702	—
Espanha.....	»	6	—	374	—
Estados-Unidos.....	»	2.386	2.553	44.351	38.505
França.....	»	14.596	12.549	145.647	132.479
Grã-Bretanha.....	»	1.038	920	22.078	16.335
Holanda.....	»	294	100	4.856	1.890
Italia.....	»	280	149	4.661	4.343
Japão.....	»	45	3.007	831	35.460
Tchecoslovaquia.....	»	—	30	—	228
União belgo-luxemburguesa.....	»	11.608	5.872	112.814	63.897
Total.....	»	57.514	56.135	776.340	804.735
<i>Equivalente em ££, ouro.....</i>				<i>5,939</i>	<i>5,564</i>
0896 - Visceras.					
Argentina.....	Kg	2.596	8.096	66.551	99.022
Estados-Unidos.....	»	3	939	69	1.944
França.....	»	1	—	168	—
Holanda.....	»	7.330	1.827	257.264	84.224
Uruguai.....	»	4.185	5.366	57.623	44.959
Total.....	»	14.115	16.228	382.301	230.149
<i>Equivalente em ££, ouro.....</i>				<i>2,917</i>	<i>1,591</i>
0897 - Sangue seco.					
Alemanha.....	Kg		3.000		21.935
Estados-Unidos.....	»	Vide n° 0899	56	Vide n° 0899	2.578
Italia.....	»		46		600
Total.....	»		3.102		25.113
<i>Equivalente em ££, ouro.....</i>					<i>174</i>

IMPORTAÇÃO DE MERCADORIAS POR PAÍSES DE PROCEDÊNCIA
1937-1938

CLASSE II

MATÉRIAS PRIMAS

MERCADORIAS E PAÍSES DE PROCEDÊNCIA	Unidade	QUANTIDADE		VALOR EM MILRÉIS	
		1937	1938	1937	1938
0.100-0.999 - De origem animal (cont.)					
0.800-0.899 - Produtos não classificados (cont.)					
0899 - Não especificados.					
Alemanha.....	Kg	4.000	91	27.013	2.447
Estados-Unidos.....	"	—	162	—	1.126
Frância.....	"	11	—	306	—
Japão.....	"	—	200	—	5.768
Total.....	"	4.011	453	27.319	9.341
Equivalente em ££, ouro.....				203	65
0.900-0.999 - MATÉRIAS PRIMAS E PREPARAÇÕES NÃO CLASSIFICADAS PARA AS INDÚSTRIAS.....	Kg	2.626	34.907	22.225	885.556
Equivalente em ££, ouro.....				173	6,125
0909 - Carvão.					
Alemanha.....	Kg	63	52	1.444	609
Grã-Bretanha.....	"	568	404	2.485	1.721
Portugal.....	"	240	5	1.307	18
Total.....	"	871	461	5.236	2.408
Equivalente em ££, ouro.....				40	18
0919 - Córes ou corantes.					
Alemanha.....	Kg	891	509	10.517	8.089
Estados-Unidos.....	"	4	—	30	—
Grã-Bretanha.....	"	560	230	4.333	1.040
Itália.....	"	300	900	2.109	8.208
Portugal.....	"	—	5	—	315
Total.....	"	1.755	1.644	16.989	17.652
Equivalente em ££, ouro.....				133	122
0977 - Fixadores de perfumes.					
Alemanha.....	Kg	—	2	—	617
Estados-Unidos.....	"	—	—	—	123
Total.....	"	—	2	—	740
Equivalente em ££, ouro.....				—	5
0993 - Coalho.					
Alemanha.....	Kg	—	4.343	—	319.871
Argentina.....	"	—	500	—	52.250
Dinamarca.....	"	—	26.680	—	382.122
Grã-Bretanha.....	"	—	1	—	564
Holanda.....	"	—	151	—	11.271
Portugal.....	"	—	700	—	74.453
Suiça.....	"	—	190	—	21.724
Total.....	"	—	32.565	—	862.255
Equivalente em ££, ouro.....				—	5,963

IMPORTAÇÃO DE MERCADORIAS POR PAÍSES DE PROCEDÊNCIA
1937-1938

219

CLASSE II

MATÉRIAS PRIMAS

MERCADORIAS E PAÍSES DE PROCEDÊNCIA	Unidade	QUANTIDADE		VALOR EM MILRÉIS	
		1937	1938	1937	1938
0.100 - 0.999 - De origem animal (cont.).					
0.900 - 0.999 - Matérias primas e preparações não especificadas para as indústrias (cont.).					
0999 - Não especificadas.					
Alemanha.....	Kg	—	235	—	2.501
Estados-Unidos.....	»	—	—	—	—
Total.....	»	—	235	—	2.501
Equivalente em ££, ouro.....					17
1.000 - 1.999 - DE ORIGEM VEGETAL.....	Kg	149.665.280	127.547.133	189.317.074	196.954.094
Equivalente em ££, ouro.....				1,445,580	1,361,515
1.000 - 1.099 - VEGETAIS PRÓPRIOS PARA MEDICINA, INDÚSTRIAS E OUTROS USOS.....	Kg	3.884.314	2.241.288	19.499.175	14.330.450
Equivalente em ££, ouro.....				145,685	99,027
1009 - Plantas vivas.					
Alemanha.....	Kg	922	142	15.456	27.012
Argentina.....	»	3.853	1.830	36.391	14.184
Colômbia.....	»	—	79	—	708
Estados-Unidos.....	»	123	978	2.928	9.540
França.....	»	—	567	—	21.804
Grã-Bretanha.....	»	267	332	11.495	14.858
Holanda.....	»	291	425	1.778	3.195
Hungria.....	»	70	—	468	—
Itália.....	»	2.742	24.923	25.975	130.921
Portugal.....	»	225	—	1.339	—
Possessão britânica: Índia.....	»	—	711	—	10.188
União belgo-luxemburguesa.....	»	334	142	13.893	9.217
Uruguai.....	»	150	—	2.022	—
Total.....	»	8.977	30.129	111.745	247.623
Equivalente em ££, ouro.....				862	1,709
1019 - Cortiça					
Alemanha.....	Kg	11.270	8.657	72.378	56.729
Argentina.....	»	850	—	2.364	—
Espanha.....	»	7.316	—	81.533	—
Estados-Unidos.....	»	865	12	7.946	318
França.....	»	2.055	2.138	13.563	10.758
Grã-Bretanha.....	»	83	—	2.573	—
Marrocos.....	»	—	461	—	565
Portugal.....	»	109.190	122.041	375.061	409.028
Possessão francesa: Argélia.....	»	—	2.905	—	10.037
União belgo-luxemburguesa.....	»	—	2.996	—	11.904
Uruguai.....	»	14.937	—	42.096	—
Total.....	»	146.566	139.210	597.514	499.339
Equivalente em ££, ouro.....				4,671	3,453

IMPORTAÇÃO DE MERCADORIAS POR PAÍSES DE PROCEDÊNCIA
1937-1938

CLASSE II

MATÉRIAS PRIMAS

MERCADORIAS E PAÍSES DE PROCEDÊNCIA	Unidade	QUANTIDADE		VALOR EM MILRÉIS	
		1937	1938	1937	1938
		1.000 -- 1.999 - De origem vegetal (cont.).			
1.000 - 1.099 - Vegetais próprios para medicina, indústrias, etc. (cont.).					
1033 - Fumo em folha.					
Alemanha.....	Kg	305	—	11.054	—
China.....	"	26.367	10.877	175.929	121.234
Cuba.....	"	82	—	2.462	—
Egito.....	"	1.510	—	12.424	—
Estados- Unidos.....	"	36.130	15.777	656.206	249.281
Grã-Bretanha.....	"	1.170	19	15.824	1.149
Grecia.....	"	500	2.306	7.600	23.587
Holanda.....	"	75.568	71.037	3.620.198	3.533.464
Persia.....	"	507	—	5.278	—
Italia.....	"	3.121	997	35.892	6.510
Portugal.....	"	53	—	345	—
Síria.....	"	200	—	2.679	—
Possessão holandesa: Java.....	"	4.370	237	166.550	37.213
Turquia asiática.....	"	—	1.922	—	19.654
Turquia européia.....	"	11.454	5.14	118.091	51.693
União belgo-luxemburguesa.....	"	187.455	25.060	1.568.168	358.344
Total.....	"	348.792	133.372	6.398.700	4.402.129
<i>Equivalente em ££, ouro.....</i>				48,164	30,429
1054 - Lúpulo.					
Alemanha.....	Kg	291.490	293.106	4.450.445	4.887.165
Estados- Unidos.....	"	502	464	6.628	4.530
Iugoslavia.....	"	27.799	100	235.176	368
Polonia.....	"	132.096	7.550	1.137.426	68.820
Tchecoslovaquia.....	"	105.759	55.296	1.582.136	789.152
União belgo-luxemburguesa.....	"	27.978	7.605	255.184	46.245
Urugua.....	"	500	—	6.946	—
Total.....	"	586.124	364.121	7.673.941	5.796.280
<i>Equivalente em ££, ouro.....</i>				57,154	40,043
1089 - Cascas, folhas e semelhantes, para medicina.					
Alemanha.....	Kg	127.801	141.099	937.658	1.183.080
Austria.....	"	—	46	—	717
Chile.....	"	0.566	2.645	9.432	5.845
China.....	"	—	208	—	1.376
Ecuador.....	"	—	438	—	4.675
Estados- Unidos.....	"	13.039	13.599	129.450	163.525
França.....	"	25.742	15.765	108.820	68.291
Grã-Bretanha.....	"	12.333	11.090	176.694	101.136
Holanda.....	"	50	299	1.264	1.499
Hungria.....	"	1.455	970	5.410	3.881
Irlanda.....	"	500	—	1.731	—
Italia.....	"	28.622	13.285	276.406	129.956
Iugoslavia.....	"	5.604	5.870	24.027	27.979
Japão.....	"	5.180	881	130.408	21.968
México.....	"	8.000	35	43.866	1.352
Perú.....	"	20	10	613	246
Polonia.....	"	—	10	—	212
Portugal.....	"	39.591	33.443	204.331	220.151
Possessões britânicas:					
Baamas.....	"	—	50	—	864
Canadá.....	"	—	5	—	812
India.....	"	855	25	1.349	141
União sul-africana.....	"	—	748	—	4.893
Possessão francesa: Síria.....	"	230	391	985	5.282
Suíça.....	"	152	4	616	35
Tchecoslovaquia.....	"	25	25	210	351
Turquia européia.....	"	63	—	181	—
União belgo-luxemburguesa.....	"	31.371	20.497	181.370	129.003
Total.....	"	310.199	261.438	2.234.821	2.077.270
<i>Equivalente em ££, ouro.....</i>				16,991	14,359

IMPORTAÇÃO DE MERCADORIAS POR PAÍSES DE PROCEDÊNCIA
1937-1938

221

CLASSE II

MATÉRIAS PRIMAS

MERCADORIAS E PAÍSES DE PROCEDÊNCIA	Unidade	QUANTIDADE		VALOR EM MILRÉIS	
		1937	1938	1937	1938
1.000 - 1.999 - De origem vegetal (cont.).					
1.000 - 1.099 - Vegetais próprios para medicina, indústrias, etc. (cont.).					
1091 - Batatas para plantio.					
Alemanha.....	Kg	405.640	219.542	545.565	263.651
Argentina.....	"	—	18.000	—	16.054
Austria.....	"	10.000	—	8.844	—
Dinamarca.....	"	2.100	—	2.382	—
Estonia.....	"	2.200	700	3.678	1.188
Holanda.....	"	1.970.880	1.054.410	1.556.945	886.183
Japão.....	"	1.200	—	1.198	—
Total.....	"	2.392.020	1.292.652	2.118.612	1.167.076
Equivalente em ££, ouro.....				15,128	8,062
1099 - Não especificados.					
Alemanha.....	Kg	8.570	5.076	70.848	38.690
Argentina.....	"	36.000	—	56.682	—
China.....	"	2.538	—	3.380	—
Espanha.....	"	5	—	207	—
Estados-Unidos.....	"	25.860	1.472	30.758	6.700
França.....	"	3.409	2.913	16.618	11.254
Grã Bretanha.....	"	1.648	1.802	44.180	17.613
Holanda.....	"	—	246	—	4.758
Irlanda.....	"	500	—	1.752	—
Italia.....	"	969	539	8.275	9.532
Iugoslavia.....	"	—	216	—	367
Japão.....	"	3.234	—	76.801	—
México.....	"	8.603	8.000	54.095	50.699
Portugal.....	"	—	50	—	864
Possessão francesa: Síria.....	"	300	—	246	—
Suíça.....	"	—	52	—	247
Total.....	"	91.636	20.366	363.842	140.733
Equivalente em ££, ouro.....				2,715	972
1.100 - 1.199 - CAULES NÃO LENHOSOS.....	Kg	419.136	277.914	2.417.769	1.482.394
Equivalente em ££, ouro.....				18,479	10,350
1119 - Cana da Índia e bambú.					
Argentina.....	Kg	—	401	—	3.496
Japão.....	"	270	15	1.558	527
Total.....	"	270	476	1.558	4.023
Equivalente em ££, ouro.....				11	28
1129 - Cipó.					
Alemanha.....	Kg	10	—	243	—
Total.....	"	10	—	243	—
Equivalente em ££, ouro.....				2	—

IMPORTAÇÃO DE MERCADORIAS POR PAÍSES DE PROCEDÊNCIA
1937-1938

CLASSE II

MATÉRIAS PRIMAS

MERCADORIAS E PAÍSES DE PROCEDÊNCIA	Unidade	QUANTIDADE		VALOR EM MILRÉIS	
		1937	1938	1937	1938
1.000 - 1.999 - De origem vegetal (cont.).					
1.100 - 1.199 - Caules não lenhosos (cont.).					
1141 - Junco ou rotim em bruto.					
Alemanha.....	Kg	1.684	1.350	20.040	8.841
Argentina.....	»	12.500	—	21.554	—
China.....	»	1.299	—	5.525	—
Estados-Unidos.....	»	37	47	356	476
França.....	»	18	—	492	—
Grã-Bretanha.....	»	784	—	16.130	—
Holanda.....	»	100	200	2.461	5.672
Possessões britânica:					
Hong-Kong.....	»	474	1.523	2.234	6.301
India.....	»	3	33	202	1.388
Total.....	»	16.899	3.153	68.994	22.678
Equivalente em ££, ouro.....				518	155
1147 - Junco ou rotim em palhinhas.					
Alemanha.....	Kg	60.339	33.375	1.503.481	872.148
China.....	»	250	748	2.527	3.441
Estados-Unidos.....	»	1.443	780	30.128	19.621
França.....	»	282	3.643	5.858	67.230
Grã-Bretanha.....	»	2.408	2	74.117	141
Holanda.....	»	—	100	—	2.852
Japão.....	»	575	—	7.115	—
Possessões britânicas:					
Estabelecimentos dos Estreitos.....	»	4.060	3.600	93.615	86.744
Hong-Kong.....	»	—	2.335	—	9.107
Possessão holandesa: Java.....	»	2.774	—	63.717	—
União belgo-luxemburguesa.....	»	142	485	4.688	19.025
Total.....	»	72.273	45.068	1.785.286	1.080.309
Equivalente em ££, ouro.....				13,604	7,469
1159 - Vime.					
Argentina.....	Kg	323.210	228.940	552.176	374.342
Portugal.....	»	6.474	272	9.512	830
Total.....	»	329.684	229.212	561.688	375.172
Equivalente em ££, ouro.....				4,344	2,597
1199 - Não especificados.					
Alemanha.....	Kg	—	5	—	212
Total.....	»	—	5	—	212
Equivalente em ££, ouro.....					1
1.200 - 1.299 - FIBRAS E MATÉRIAS FILAMEN- TOSAS.....					
Total.....	Kg	3.652.989	4.961.792	7.233.629	9.545.036
Equivalente em ££, ouro.....				55,761	66,004
1209 - Em fio.					
Uruguai.....	Kg	2	—	362	—
Total.....	»	2	—	362	—
Equivalente em ££, ouro.....				3	

IMPORTAÇÃO DE MERCADORIAS POR PAÍSES DE PROCEDÊNCIA
1937-1938

223

CLASSE II

MATÉRIAS PRIMAS

MERCADORIAS E PAÍSES DE PROCEDÊNCIA	Unidade	QUANTIDADE		VALOR EM MILRÉIS	
		1937	1938	1937	1938
1.000 - 1.999 - De origem vegetal (cont.).					
1200 - 1299 - Fibras e matérias filamentosas (cont.).					
1223 - Palha de côco.					
União belgo-luxemburguesa.....	Kg	—	5.076	—	11.986
Total.....	»	—	5.076	—	11.986
Equivalente em ££, ouro.....				—	63
1248 - Crina vegetal ou zósteras marinha.					
Japão.....	Kg	—	8	—	1.527
Total.....	»	—	8	—	1.527
Equivalente em ££, ouro.....					11
1251 - Palha do Chile					
França.....	Kg	Vide n° 1259	46	Vide n° 1259	15.543
Total.....	»		46		15.543
Equivalente em ££, ouro.....					107
1259 - Palha para chapéus e semelhantes.					
Alemanha.....	Kg	219	200	5.805	1.183
Estados- Unidos.....	»	1.311	140	4.851	2.756
França.....	»	185	2.772	2.295	29.039
Itália.....	»	—	349	—	34.215
Japão.....	»	547	1.201	14.437	45.175
Portugal.....	»	—	231	—	1.423
Suíça.....	»	76	487	2.037	29.340
Total.....	»	2.338	5.350	69.425	143.131
Equivalente em ££, ouro.....				545	990
1269 - Palha para cigarros.					
Alemanha.....	Kg	32	64	11.443	22.852
Holanda.....	»	66	—	19.966	—
Portugal.....	»	15.610	14.223	255.898	259.843
Total.....	»	15.708	14.287	287.307	282.695
Equivalente em ££, ouro.....				2,186	1,954
1279 - Palha para vassouras.					
Alemanha.....	Kg	1.756	291	12.409	2.422
Argentina.....	»	1.497.732	1.735.000	1.285.214	2.036.828
Holanda.....	»	3.314	1.513	18.949	8.743
México.....	»	3.145	375	22.783	3.010
União belgo-luxemburguesa.....	»	—	1.745	—	12.991
Total.....	»	1.505.947	1.738.924	1.339.355	2.063.994
Equivalente em ££, ouro.....				10,527	14,275

IMPORTAÇÃO DE MERCADORIAS POR PAÍSES DE PROCEDÊNCIA
1937-1938

CLASSE II

MATÉRIAS PRIMAS

MERCADORIAS E PAÍSES DE PROCEDÊNCIA	Unidade	QUANTIDADE		VALOR EM MILRÉIS	
		1937	1938	1937	1938
1.000 - 1.999 - De origem vegetal (cont.).					
1.200 - 1.299 - Fibras e matérias filamentosas (cont.).					
1287 - Palha em tubos para bebidas.					
Alemanha.....	Kg	73	520	2.297	18.645
Estados-Unidos.....	»	221	—	2.852	—
França.....	»	100	—	3.443	—
Japão.....	»	—	177	—	4.335
Total.....	»	394	697	8.592	22.980
Equivalente em ££, ouro.....				69	159
1292 - Esparto.					
França.....	Kg	—	4	—	230
Japão.....	»	2.119	—	3.862	—
Total.....	»	2.119	4	3.862	230
Equivalente em ££, ouro.....				30	2
1294 - Manilha.					
China.....	Kg	649	—	2.332	—
Filipinas.....	»	345.928	493.203	872.192	1.070.256
Grã-Bretanha.....	»	301.102	608.945	772.261	1.427.310
Islandia.....	»	25.036	—	40.416	—
Japão.....	»	—	55.443	—	109.091
Possessões britânicas:					
Hong-Kong.....	»	—	274	—	1.281
Tanganica.....	»	25.338	—	65.451	—
Possessão holandesa: Java.....	»	—	10.120	—	18.267
União belgo-luxemburguesa.....	»	—	499	—	1.394
Total.....	»	698.053	1.168.484	1.752.652	2.627.598
Equivalente em ££, ouro.....				13,581	18,178
1296 - Pita.					
Alemanha.....	Kg	10.360	7.722	133.233	128.744
Estados-Unidos.....	»	—	91	—	651
União belgo-luxemburguesa.....	»	113.175	81.114	557.551	437.192
Total.....	»	123.535	88.927	690.784	566.587
Equivalente em ££, ouro.....				5,254	3,917
1297 - Sisal ou agave.					
França.....	Kg	—	14	—	53
Grã-Bretanha.....	»	478.524	859.887	1.137.310	1.576.890
Japão.....	»	12.003	—	23.207	—
Possessões britânicas:					
Quênia.....	»	201.527	479.689	458.870	827.607
Tanganica.....	»	446.070	498.734	1.028.711	1.171.876
Possessão holandesa: Java.....	»	5.954	24.440	13.291	48.664
União belgo-luxemburguesa.....	»	57.029	62.924	139.291	147.325
Total.....	»	1.201.107	1.925.688	2.800.680	3.772.415
Equivalente em ££, ouro.....				21,468	26,076

IMPORTAÇÃO DE MERCADORIAS POR PAÍSES DE PROCEDÊNCIA
1937-1938

225

CLASSE II

MATÉRIAS PRIMAS

MERCADORIAS E PAÍSES DE PROCEDÊNCIA	Unidade	QUANTIDADE		VALOR EM MILRÉIS	
		1937	1938	1937	1938
1.000 - 1.999 - De origem vegetal (cont.).					
1.200 - 1.299 - Fibras e matérias filamentosas (cont.).					
1299 - Não especificadas.					
Alemanha.....	Kg	1.929	950	14.389	7.399
Argentina.....	»	500	1.000	1.057	1.229
Estados-Unidos.....	»	264	50	3.374	389
Filipinas.....	»	12.570	6.303	18.634	11.107
França.....	»	3.498	304	15.115	1.790
Grã-Bretanha.....	»	42.569	—	81.436	—
Holanda.....	»	1.011	—	5.370	—
Japão.....	»	3.068	—	52.969	—
México.....	»	5.496	—	27.485	—
Portugal.....	»	—	100	—	795
Possessão britânica: Índia.....	»	30.870	363	55.726	778
Possessão holandesa: Java.....	»	2.008	—	4.995	—
Suécia.....	»	3	—	60	—
União belgo-luxemburguesa.....	»	—	5.201	—	12.913
Total.....	»	103.786	14.271	280.610	36.400
Equivalente em ££, ouro.....				2,098	252
1.300 - 1.399 - CORPOS GRAXOS.....					
Equivalente em ££, ouro.....				17,224	19,421
1313 - Cêra da China.					
Alemanha.....	Kg	—	15	—	140
Dinamarca.....	»	—	165	—	507
Estados-Unidos.....	»	518	—	2.649	—
Grã-Bretanha.....	»	54	—	795	—
Holanda.....	»	1.924	—	8.906	—
Japão.....	»	70	—	274	—
Total.....	»	2.566	180	12.624	647
Equivalente em ££, ouro.....				96	5
1344 - Óleo de linhaça.					
Alemanha.....	Kg	25.181	20.783	120.805	101.909
Argentina.....	»	—	30	—	123
Estados Unidos.....	»	3.273	6.099	16.914	20.321
França.....	»	1.667	1.440	9.304	9.694
Grã-Bretanha.....	»	125.894	77.818	382.090	245.324
Holanda.....	»	24.212	—	63.438	—
Total.....	»	180.227	106.170	592.551	377.371
Equivalente em ££, ouro.....				4,534	2,607
1352 - Óleo de amêndoas.					
Alemanha.....	Kg	28	25	1.189	441
Estados-Unidos.....	»	46	6	357	53
França.....	»	4.707	2.922	72.901	82.074
Grã-Bretanha.....	»	1.062	356	12.199	3.384
Italia.....	»	2.274	907	101.296	45.203
Portugal.....	»	668	1.363	6.989	18.609
Total.....	»	8.785	5.579	194.931	150.364
Equivalente em ££, ouro.....				1,458	1,040

CLASSE II

MATÉRIAS PRIMAS

MERCADORIAS E PAÍSES DE PROCEDÊNCIA	Unidade	QUANTIDADE		VALOR EM MILRÉIS	
		1937	1938	1937	1938
1.000 - 1.999 - De origem vegetal (cont.)					
1.300 - 1.399 - Corpos graxos (cont.)					
1356 - Óleo de palma.					
Alemanha.....	Kg	—	30	—	385
Dinamarca.....	»	—	3.916	—	8.801
Estados- Unidos.....	»	3.174	85.992	5.921	215.866
Grã-Bretanha.....	»	—	183	—	442
Holanda.....	»	—	5.000	—	8.989
Total.....	»	3.174	95.121	5.921	234.483
Equivalente em ££, ouro.....				44	1,622
1362 - Óleo de caroço de algodão.					
Estados- Unidos.....	Kg	150.430	615	420.332	2.860
França.....	»	11.462	39.546	35.287	101.298
Total.....	»	161.892	40.161	455.619	104.158
Equivalente em ££, ouro.....				3,218	720
1367 - Óleo de mamona.					
Estados- Unidos.....	Kg		37		601
Grã-Bretanha.....	»	Vide nº 1369	360	Vide nº 1369	1.306
Itália.....	»		905		23.880
Total.....	»		1.302		25.787
Equivalente em ££, ouro.....					178
1368 - Óleo de oliveira, em bruto.					
Alemanha.....	Kg		4		88
Estados- Unidos.....	»		12.079		46.164
França.....	»	Vide nº 4468	1.804	Vide nº 4468	12.284
Itália.....	»		192.425		1.055.342
Turquia européia.....	»		40.000		138.888
Total.....	»		246.312		1.252.766
Equivalente em ££, ouro.....					8,676
1369 - Óleos fixos, líquidos, não especificados.					
Alemanha.....	Kg	11.259	5.918	58.124	48.133
Argentina.....	»	180	—	543	—
Dinamarca.....	»	10	3.706	876	8.659
Estados- Unidos.....	»	143.156	71.124	610.168	396.128
França.....	»	7.706	3.715	61.265	21.668
Grã-Bretanha.....	»	6.697	10.144	36.004	63.258
Holanda.....	»	2.115	539	11.554	4.057
Itália.....	»	1.095	70	25.142	897
Japão.....	»	175	3	4.711	88
Portugal.....	»	10.182	18	41.756	192
Possessão britânica: Índia.....	»	2.240	2.032	7.463	16.699
Possessões francesas:					
Argélia.....	»	2.065	—	8.868	—
Síria.....	»	—	19	—	71
Tunis.....	»	618	—	6.082	—
Suecia.....	»	102	199	823	1.553
Turquia européia.....	»	38.492	20.089	154.574	56.191
Total.....	»	226.092	117.576	1.027.953	617.594
Equivalente em ££, ouro.....				7,874	4,270

IMPORTAÇÃO DE MERCADORIAS POR PAÍSES DE PROCEDÊNCIA
1937-1938

227

CLASSE II

MATÉRIAS PRIMAS

MERCADORIAS E PAÍSES DE PROCEDÊNCIA	Unidade	QUANTIDADE		VALOR EM MILRÉIS	
		1937	1938	1937	1938
1.000 - 1.999 - De origem vegetal (cont.).					
1.300 - 1.399 - Corpos graxos (cont.).					
1389 - Sebo.					
Alemanha.....	Kg		1.280		4.730
Dinamarca.....	"		7.551		18.288
Estados-Unidos.....	"	Vide nº 1313	538	Vide nº 1313	2.932
Grã-Bretanha.....	"		8		158
Japão.....	"		1.016		3.994
Total.....	"		10.393		30.102
Equivalente em ££, ouro.....					208
1399 - Não especificados.					
Alemanha.....	"	—	101	—	3.145
Estados-Unidos.....	"	—	2.027	—	7.529
França.....	"	—	9	—	88
Grã-Bretanha.....	"	—	56	—	984
Japão.....	"	—	508	—	1.862
Total.....	"	—	2.701	—	13.608
Equivalente em ££, ouro.....					95
1.500 - 1.599 - MADEIRAS.....	Kg	1.413.626	1.194.850	2.795.168	3.037.323
Equivalente em ££, ouro.....				21,167	20,996
1546 - Pinho.					
Alemanha.....	Kg	5.007	909	25.946	7.586
Estados-Unidos.....	"	361.334	303.464	367.053	357.495
França.....	"	—	40	—	371
Possessão britânica: Canadá.....	"	29.580	7.250	45.080	19.042
Tchecoslováquia.....	"	—	2.650	—	11.556
Total.....	"	395.921	314.313	438.079	396.050
Equivalente em ££, ouro.....				3,333	2,732
1554 - Peças aplainadas para postes.					
Grã-Bretanha.....	Kg	Vide nº 1559	10.703	Vide nº 1559	20.264
Total.....	"		10.703		20.264
Equivalente em ££, ouro.....					141
1559 - Peças aparelhadas para construção.					
Alemanha.....	Kg	230	—	4.384	—
Estados-Unidos.....	"	40.485	17.067	177.131	71.040
Grã-Bretanha.....	"	380.071	—	688.747	—
Japão.....	"	105	—	—	—
União belgo luxemburguesa.....	"	907	—	1.961	—
Total.....	"	421.799	17.067	872.223	71.040
Equivalente em ££, ouro.....				6,614	492

IMPORTAÇÃO DE MERCADORIAS POR PAÍSES DE PROCEDÊNCIA
1937-1938

CLASSE II

MATÉRIAS PRIMAS

MERCADORIAS E PAÍSES DE PROCEDÊNCIA	Unidade	QUANTIDADE		VALOR EM MILRÉIS	
		1937	1938	1937	1938
1.000 - 1.999 - De origem vegetal (cont.).					
1.500 - 1.599 - Madeiras (cont.).					
1566 - Peças aparelhadas para aviação.					
Alemanha.....	Kg		4.536		48.191
Estados-Unidos.....	»	Vide nº 1559	12.661	Vide nº 1559	100.642
Total.....	»		17.197		148.833
Equivalente em ££, ouro.....					1,027
1569 - Peças aparelhadas para máquinas.					
Grã-Bretanha.....	Kg	Vide nº 1559	16.240	Vide nº 1559	38.018
Total.....	»		16.240		38.018
Equivalente em ££, ouro.....					263
1579 - Peças aparelhadas, para obras não especificadas.					
Estados-Unidos.....	Kg	—	102.059	—	369.905
Total.....	»	—	102.059	—	369.905
Equivalente em ££, ouro.....					2,559
1589 - Madeiras compensadas.					
Alemanha.....	Kg	452	—	9.856	—
Estados-Unidos.....	»	—	7.741	—	18.782
Finlândia.....	»	—	25.181	—	57.730
Itália.....	»	—	298	—	7.833
Suecia.....	»	—	3.521	—	7.198
União helgo-luxemburguesa.....	»	—	10	—	123
Total.....	»	452	36.751	9.856	91.666
Equivalente em ££, ouro.....				69	634
1591 - Madeiras em bruto.					
Alemanha.....	Kg	8.948	14.380	58.077	27.474
Costa Rica.....	»	15.836	—	30.209	—
Espanha.....	»	1	—	62	—
Estados-Unidos.....	»	55.967	18.838	164.955	56.109
Finlândia.....	»	409	—	8.440	—
França.....	»	1.263	—	22.287	—
Grã-Bretanha.....	»	6.887	14.400	47.053	34.698
Itália.....	»	535	—	10.903	—
Nicaragua.....	»	2.613	—	5.481	—
Possessão francesa; Camerúm.....	»	—	3.860	—	5.279
Suíça.....	»	—	55	—	230
União helgo-luxemburguesa.....	»	226	—	900	—
Total.....	»	92.685	51.533	348.367	123.790
Equivalente em ££, ouro.....				2,619	857

IMPORTAÇÃO DE MERCADORIAS POR PAÍSES DE PROCEDÊNCIA
1937-1938

229

CLASSE II

MATÉRIAS PRIMAS

MERCADORIAS E PAÍSES DE PROCEDÊNCIA	Unidade	QUANTIDADE		VALOR EM MILRÉIS	
		1937	1938	1937	1938
		1.000 - 1.999 - De origem vegetal (cont.).			
1.500 - 1.599 - Madeiras (cont.).					
1597 - Madeiras serradas, em tábuas.					
Alemanha.....	Kg	1.708	164	5.085	4.533
Estados-Unidos.....	»	203.187	182.704	618.703	681.027
França.....	»	—	1.003	—	16.209
Japão.....	»	32	—	15	—
Possessão britânica: União sul-africana.....	»	—	1.243	—	7.025
Rumania.....	»	480	—	2.692	—
Total.....	»	205.407	185.114	626.495	708.794
<i>Equivalente em ££, ouro.....</i>				<i>4,818</i>	<i>4,896</i>
1598 - Madeiras artificiais.					
Alemanha.....	Kg	1.295	290	37.788	795
Argentina.....	»	—	870	—	2.367
Estados-Unidos.....	»	122.554	202.354	217.552	488.916
Finlandia.....	»	92.862	28.951	122.472	53.731
França.....	»	—	3.637	—	5.984
Iugoslavia.....	»	—	677	—	420
Possessão britânica: Canadá.....	»	—	1.961	—	3.534
Suecia.....	»	78.418	154.711	119.238	301.036
Total.....	»	295.129	393.451	497.050	856.783
<i>Equivalente em ££, ouro.....</i>				<i>3,709</i>	<i>5,924</i>
1599 - Não especificadas.					
Alemanha.....	Kg	45	472	1.095	14.671
Argentina.....	»	—	400	—	1.060
Estados-Unidos.....	»	—	45.630	—	153.828
Finlandia.....	»	—	2.066	—	3.269
França.....	»	—	930	—	9.506
Grã-Bretanha.....	»	—	153	—	1.467
Italia.....	»	—	480	—	12.428
Japão.....	»	2.136	—	1.777	—
Possessão britânica: Canadá.....	»	—	188	—	14.828
Suiça.....	»	—	48	—	297
União belgo-luxemburguesa.....	»	52	115	226	826
Total.....	»	2.233	50.422	3.098	212.180
<i>Equivalente em ££, ouro.....</i>				<i>25</i>	<i>1,471</i>
1.600 - 1.699 - SEMENTES, BAGAS, GRÃOS, FRUTOS E SEMELHANTES					
	Kg	19.957.871	16.430.075	18.046.064	14.066.874
<i>Equivalente em ££, ouro.....</i>				<i>138,230</i>	<i>97,221</i>
1674 - Semente de linho ou linhaça.					
Argentina.....	Kg	17.034.377	14.184.932	14.310.073	10.429.536
China.....	»	100	—	943	—
Portugal.....	»	120	258	334	865
Possessão britânica: Hong-Kong.....	»	—	50	—	442
Uruguai.....	»	596.900	100.460	269.843	47.528
Total.....	»	17.631.497	14.285.700	14.581.193	10.478.371
<i>Equivalente em ££, ouro.....</i>				<i>111,925</i>	<i>72,420</i>

IMPORTAÇÃO DE MERCADORIAS POR PAÍSES DE PROCEDÊNCIA
1937-1938

CLASSE II

MATÉRIAS PRIMAS

MERCADORIAS E PAÍSES DE PROCEDÊNCIA	Unidade	QUANTIDADE		VALOR EM MILRÉIS	
		1937	1938	1937	1938
1.000 - 1.999 - De origem vegetal (cont.).					
1.600-1.699 - Sementes, hajas, grãos, frutos e seme- lhantes (cont.).					
1689 - Sementes próprias para medicina.					
Alemanha.....	Kg	10.347	10.772	71.004	127.317
Espanha.....	»	1	—	33	—
Estados- Unidos.....	»	510	343	9.667	5.132
França.....	»	5.368	764	18.779	5.844
Grã-Bretanha.....	»	11.413	10.062	217.306	169.680
Hungria.....	»	—	98	—	318
Italia.....	»	4.237	505	27.151	3.081
Iugoslavia.....	»	89	—	403	—
Japão.....	»	380	—	7.294	—
Portugal.....	»	1.249	2.919	8.068	24.129
Possessão britânica: Grenada.....	»	—	453	—	3.105
Possessão francesa: Siria.....	»	—	276	—	895
União belgo-luxemburguesa.....	»	3.638	1.945	19.944	14.252
Total.....	»	37.232	28.142	379.649	353.753
<i>Equivalente em ££, ouro.....</i>				<i>2,909</i>	<i>2,446</i>
1692 - Jarina ou marfim vegetal.					
Alemanha.....	Kg	521	—	3.261	—
Equador.....	»	315.000	109.816	398.335	114.758
Estados- Unidos.....	»	38.138	56.657	30.535	48.830
França.....	»	9	—	86	—
Perú.....	»	1.411.871	1.392.187	816.176	976.986
Portugal.....	»	30	—	211	—
Total.....	»	1.765.575	1.558.660	1.248.604	1.140.574
<i>Equivalente em ££, ouro.....</i>				<i>9,584</i>	<i>7,884</i>
1697 - Sementes para agricultura.					
Alemanha.....	Kg	18.636	69.433	203.440	309.436
Argentina.....	»	240.767	91.249	243.483	154.031
Espanha.....	»	9.465	13.655	200.494	255.398
Estados- Unidos.....	»	584	3.030	8.370	10.242
Estonia.....	»	250	—	525	—
França.....	»	60.708	126.243	661.808	736.231
Grã-Bretanha.....	»	11	560	1.437	10.333
Holanda.....	»	114.297	197.019	146.565	260.979
Hungria.....	»	5.000	—	14.412	—
Italia.....	»	5.694	1.433	90.721	35.901
Japão.....	»	12.263	5.406	130.016	91.733
Polonia.....	»	20.031	—	21.110	—
Portugal.....	»	2.314	2.985	29.973	44.404
Possessões britânicas:					
Australia.....	»	—	8.944	—	9.895
Estabelecimentos dos Estreitos.....	»	—	5.420	—	16.011
India.....	»	426	18.182	6.879	35.531
Possessão espanhola: Canarias.....	»	—	136	—	3.619
Possessão francesa: Siria.....	»	278	—	939	—
Uruguai.....	»	24.000	—	24.132	—
Total.....	»	514.724	543.695	1.784.304	1.973.744
<i>Equivalente em ££, ouro.....</i>				<i>13,425</i>	<i>13,639</i>

IMPORTAÇÃO DE MERCADORIAS POR PAÍSES DE PROCEDÊNCIA
1937-1938

231

CLASSE II

MATÉRIAS PRIMAS

MERCADORIAS E PAÍSES DE PROCEDÊNCIA	Unidade	QUANTIDADE		VALOR EM MILRÉIS	
		1937	1938	1937	1938
1.000 - 1.999 - De origem vegetal (cont.).					
1.600 - 1.699 - Sementes, bagas, grãos, frutos e semelhantes (cont.).					
1699 - Não especificados.					
Alemanha.....	Kg	2.396	2.535	15.629	33.838
Argentina.....	»	—	—	490	—
Chile.....	»	966	5.414	3.415	7.915
Estados-Unidos.....	»	289	62	3.503	1.126
França.....	»	4.432	418	25.963	7.938
Grã-Bretanha.....	»	360	2.637	1.615	36.023
Holanda.....	»	—	1.210	—	6.401
Itália.....	»	—	198	—	1.236
Japão.....	»	—	950	—	21.330
Portugal.....	»	—	155	—	1.476
Possessão francesa: Síria.....	»	400	200	1.691	795
Suíça.....	»	—	99	—	1.404
Total.....	»	8.843	13.878	52.314	120.432
Equivalente em ££, ouro.....				387	832
1.800 - 1.899 - PRODUTOS NÃO CLASSIFICADOS	Kg	14.161.493	14.434.669	27.430.092	21.985.553
Equivalente em ££, ouro.....				213,922	152,036
1819 - Amidos ou féculas amiláceas.					
Alemanha.....	Kg		974		11.351
Estados-Unidos.....	»		6		36
França.....	»	Vide n° 1839	2.000	Vide n° 1839	4.935
Portugal.....	»		10		53
União belgo-luxemburguesa.....	»		18.473		55.740
Total.....	»		21.463		72.115
Equivalente em ££, ouro.....					498
1839 - Colas vegetais.					
Alemanha.....	Kg	9.807	15.222	52.007	81.592
Argentina.....	»	4.000	2.501	22.836	8.721
Austria.....	»	18	9	293	88
Espanha.....	»	70	—	277	—
Estados-Unidos.....	»	2.136	3.870	6.989	12.451
França.....	»	1.504	32	12.931	140
Grã-Bretanha.....	»	42.884	15.207	80.043	40.209
Holanda.....	»	63.157	11.310	153.825	21.396
Itália.....	»	—	64	—	1.510
Polônia.....	»	7.864	—	9.075	—
Suíça.....	»	10	—	35	—
União belgo-luxemburguesa.....	»	30.466	1.000	77.657	4.632
Total.....	»	161.916	49.215	415.971	170.739
Equivalente em ££, ouro.....				3,143	1,181
1.850 - Goma adragante.					
Alemanha.....	Kg		34.115		642.978
Estados-Unidos.....	»		6.591		144.987
França.....	»		10		262
Grã-Bretanha.....	»	Vide n° 1839	3.078	Vide n° 1839	130.253
Possessão britânica: Índia.....	»		1.000		10.538
Suíça.....	»		9		316
Total.....	»		44.803		929.334
Equivalente em ££, ouro.....					6,428

IMPORTAÇÃO DE MERCADORIAS POR PAÍSES DE PROCEDÊNCIA
1937-1938

CLASSE II

MATÉRIAS PRIMAS

MERCADORIAS E PAÍSES DE PROCEDÊNCIA	Unidade	QUANTIDADE		VALOR EM MILRÉIS	
		1937	1938	1937	1938
1.000-1.999 - De origem vegetal (cont.).					
1.800-1.899 - Produtos não classificados (cont.).					
1.851 - Goma arábica.					
Alemanha.....	Kg	137.524	237.073	637.260	960.211
Egito.....	»	—	195	—	1.948
Estados-Únidos.....	»	2.570	3.336	14.085	27.172
França.....	»	364	1.337	2.467	6.702
Grã-Bretanha.....	»	88.505	74.500	377.618	280.057
Holanda.....	»	2.910	13.940	19.230	68.616
Itália.....	»	1.450	800	13.079	7.374
Possessão britânica: Índia.....	»	—	1.700	—	4.319
Sudão anglo-egípcio.....	»	88.939	70.313	388.137	277.189
União belgo-luxemburguesa.....	»	187	9.270	2.410	35.040
Total.....	»	322.449	412.464	1.454.286	1.668.628
Equivalente em ££, ouro.....				11,070	11,536
1.855 - Goma laca.					
Alemanha.....	Kg	105.005	49.926	643.022	294.198
Estados-Únidos.....	»	2.177	2.561	11.868	19.359
França.....	»	549	312	10.621	5.899
Grã-Bretanha.....	»	47.788	49.509	251.596	251.672
Itália.....	»	—	12	—	318
Possessão britânica: Índia.....	»	494.911	256.470	2.293.505	1.307.734
Suécia.....	»	2.200	6.652	22.806	65.502
União belgo-luxemburguesa.....	»	3.949	1.000	20.687	10.882
Total.....	»	656.579	366.442	3.254.105	1.955.564
Equivalente em ££, ouro.....				25,108	13,520
1.856 - Resinas de pinho, bourgogne e colofônia.					
Alemanha.....	Kg		15.726		126.756
Austria.....	»		500		3.987
Dantzig.....	»		5.105		6.702
Estados-Únidos.....	»	Vide n° 1857	48.652	Vide n° 1857	68.703
França.....	»		40		262
Grã-Bretanha.....	»		4.113		16.589
Portugal.....	»		19.415		32.706
Total.....	»		93.551		255.705
Equivalente em ££, ouro.....					1,768
1.857 - Resina negra de pinho.					
Alemanha.....	Kg	43.181	1.929	220.011	15.313
Chile.....	»	1.158	—	372	—
Dantzig.....	»	4.119	—	4.726	—
Estados-Únidos.....	»	12.386.405	13.168.230	19.341.145	14.892.574
França.....	»	507	—	2.281	—
Grã-Bretanha.....	»	6.474	3.209	18.226	12.004
Itália.....	»	2.237	—	4.953	—
Noruega.....	»	—	1.500	—	5.952
Portugal.....	»	278.586	10.273	422.027	18.430
Tchecoslovaquia.....	»	—	4	—	53
União belgo-luxemburguesa.....	»	—	1.000	—	3.991
Uruguai.....	»	11.430	10.104	14.038	13.482
Total.....	»	12.734.097	13.196.249	20.027.779	14.961.799
Equivalente em ££, ouro.....				157,128	103,481

IMPORTAÇÃO DE MERCADORIAS POR PAÍSES DE PROCEDÊNCIA
1937-1938

233

CLASSE II

MATÉRIAS PRIMAS

MERCADORIAS E PAÍSES DE PROCEDÊNCIA	Unidade	QUANTIDADE		VALOR EM MIL RÉIS	
		1937	1938	1937	1938
1.000-1.999 - De origem vegetal (cont.).					
1.800-1.899 - Produtos não classificadas (cont.).					
1858 - Trago e tragasol.					
Alemanha.....	Kg	1.010	230	3.865	3.764
França.....	»	2	—	207	—
Grã-Bretanha.....	»	6.096	11.176	58.864	100.144
Total.....	»	7.108	11.406	62.936	103.908
<i>Equivalente em ££, ouro.....</i>				<i>479</i>	<i>713</i>
1859 - Gomas, resinas e hálamos naturais.					
Alemanha.....	Kg	117.249	87.624	979.889	561.580
Argentina.....	»	7	—	151	—
Austria.....	»	—	67	—	1.476
Estados-Unidos.....	»	9.991	7.832	159.982	106.906
Filipinas.....	»	114	19	791	140
França.....	»	7.893	4.735	88.320	63.803
Grã-Bretanha.....	»	19.691	5.017	177.832	72.032
Grecia.....	»	—	50	—	1.634
Holanda.....	»	70	341	4.689	8.033
Italia.....	»	341	2.003	4.110	10.384
Japão.....	»	2.222	360	15.212	1.848
Portugal.....	»	699	129	3.704	1.546
Possessões britânicas:					
Canadá.....	»	42	346	385	2.103
Estabelecimentos dos Estreitos.....	»	524	529	4.601	4.254
India.....	»	3.015	1.985	9.302	7.121
Possessão francesa: Siria.....	»	185	73	861	986
Possessão holandesa: Java.....	»	6.482	2.618	33.940	15.438
Suecia.....	»	—	2	—	527
Suíça.....	»	7	10	291	2.426
Tchecoslovaquia.....	»	3	—	88	—
Turquia européia.....	»	36	—	963	—
União helgo-luxemburguesa.....	»	1.190	136	10.500	1.820
Total.....	»	169.761	113.873	1.495.611	864.057
<i>Equivalente em ££, ouro.....</i>				<i>11,467</i>	<i>5,963</i>
1881 - Bõrra de azeite ou de vinho.					
Argentina.....	Kg	19.983	—	53.695	—
Total.....	»	19.983	—	53.695	—
<i>Equivalente em ££, ouro.....</i>				<i>432</i>	<i>—</i>
1887 - Ópio em bruto ou sólido.					
Alemanha.....	Kg	343	119	87.978	32.941
Grã-Bretanha.....	»	30	—	5.692	—
Turquia européia.....	»	30	5	5.098	826
Total.....	»	403	124	98.768	33.767
<i>Equivalente em ££, ouro.....</i>				<i>753</i>	<i>234</i>

IMPORTAÇÃO DE MERCADORIAS POR PAÍSES DE PROCEDÊNCIA
1937-1938

CLASSE II

MATÉRIAS PRIMAS

MERCADORIAS E PAÍSES DE PROCEDÊNCIA	Unidade	QUANTIDADE		VALOR EM MILRÉIS	
		1937	1938	1937	1938
1.000 - 1.999 - De origem vegetal (cont.)					
1.800 - 1.899 - Produtos não classificados (cont.)					
1829 - Sumos ou sucos vegetais, não especificados.					
Alemanha.....	Kg	1.239	435	13.391	3.000
Estados- Unidos.....	»	4.971	6.723	34.326	44.576
França.....	»	715	1.000	3.901	5.866
Grã-Bretanha.....	»	581	146	9.469	1.073
Itália.....	»	13.691	18.247	66.988	150.455
Japão.....	»	1.815	—	36.525	—
Portugal.....	»	10	—	69	—
Possessão francesa: Síria.....	»	35	—	155	—
Suíça.....	»	1	—	15	—
União belgo-luxemburguesa.....	»	540	—	4.233	—
Total.....	»	23.598	26.551	169.072	204.970
<i>Equivalente em ££, ouro.....</i>				<i>1,267</i>	<i>1,615</i>
1895 - Glucoses.					
Alemanha.....	Kg	7.755	7.542	128.693	190.424
Estados- Unidos.....	»	8.520	11.729	16.058	42.445
França.....	»	1.621	1.600	17.653	15.403
Grã-Bretanha.....	»	1.522	2.028	9.317	12.278
Holanda.....	»	4	—	522	—
Itália.....	»	114	—	858	—
Total.....	»	19.536	22.899	173.101	260.550
<i>Equivalente em ££, ouro.....</i>				<i>1,329</i>	<i>1,800</i>
1899 - Não especificados.					
Alemanha.....	Kg	225	5.412	3.248	138.773
Austria.....	»	—	53	—	953
Estados- Unidos.....	»	2.858	1.787	13.742	14.103
França.....	»	285	336	2.589	1.795
Grã-Bretanha.....	»	510	36.319	6.100	75.352
Holanda.....	»	—	17.871	—	33.460
Itália.....	»	41.101	6.408	178.263	47.369
Japão.....	»	1.089	7.359	20.826	192.118
Portugal.....	»	—	5	—	52
Suíça.....	»	—	50	—	230
União belgo-luxemburguesa.....	»	—	24	—	212
Total.....	»	46.068	75.624	224.768	504.417
<i>Equivalente em ££, ouro.....</i>				<i>1,746</i>	<i>3,489</i>
1.900 - 1.999 - MATÉRIAS PRIMAS E PREPARAÇÕES NÃO CLASSIFICADAS PARA AS INDÚSTRIAS.....	Kg	105.593.110	87.381.056	109.005.578	129.699.534
<i>Equivalente em ££, ouro.....</i>				<i>835,092</i>	<i>896,560</i>
1900 - Carvões ativos.					
Alemanha.....	Kg	57.535	7.528	347.866	58.947
Estados- Unidos.....	»	47.298	1.867	204.428	7.924
França.....	»	125.809	150.064	320.306	391.810
Grã-Bretanha.....	»	10.681	11.865	49.354	59.164
Holanda.....	»	131.755	117.150	398.136	419.530

IMPORTAÇÃO DE MERCADORIAS POR PAÍSES DE PROCEDÊNCIA
1937-1938

235

CLASSE II

MATÉRIAS PRIMAS

MERCADORIAS E PAÍSES DE PROCEDÊNCIA	Unidade.	QUANTIDADE		VALOR EM MILRÉIS	
		1937	1938	1937	1938
1.000 - 1.999 - De origem vegetal (cont.).					
1.900 - 1.999 - Matérias primas e preparações não classificadas, etc. (cont.).					
1.900 - Carvões ativos (cont.).					
Itália.....	Kg	28.577	2.090	129.792	9.086
Japão.....	»	50	—	623	—
Portugal.....	»	12	—	98	—
União belgo-luxemburguesa.....	»	5.000	—	16.164	—
Total.....	»	406.717	290.564	1.466.767	946.461
Equivalente em ££, ouro.....				11,210	6,544
1909 - Carvões não especificados.					
Alemanha.....	Kg		5.000		28.172
França.....	»		20		882
Grã-Bretanha.....	»	Vide nº 1900	672	Vide nº 1900	3.604
Holanda.....	»		2.032		5.345
Itália.....	»		1.100		5.142
Total.....	»		8.833		43.145
Equivalente em ££, ouro.....					298
1915 - Índigo ou anil.					
Alemanha.....	Kg	687	26	3.744	490
Estados-Unidos.....	»	—	1	—	17
Grã-Bretanha.....	»	793	984	19.008	26.505
Tchecoslovaquia.....	»	427	—	2.624	—
Total.....	»	1.907	1.011	25.376	27.012
Equivalente em ££, ouro.....				195	186
1919 - Côres ou corantes.					
Alemanha.....	Kg	3.362	3.741	48.137	70.933
Dinamarca.....	»	—	50	—	333
Espanha.....	»	7	—	179	—
Estados-Unidos.....	»	7.488	14.509	44.248	85.792
França.....	»	2.043	12.332	18.256	73.165
Grã-Bretanha.....	»	294	15	8.437	773
Holanda.....	»	—	37	—	6.356
Portugal.....	»	—	20	—	565
Suiça.....	»	—	1	—	106
Tchecoslovaquia.....	»	—	2.177	—	7.444
Total.....	»	13.194	32.882	119.277	245.467
Equivalente em ££, ouro.....				907	1,696
1921 - Caramelo ou côr de açúcar.					
Alemanha.....	Kg	—	10.400	—	49.740
Estados-Unidos.....	»	—	564	—	1.320
França.....	»	—	1	—	—
Grã-Bretanha.....	»	—	119.282	—	275.363
Itália.....	»	—	307	—	2.553
Japão.....	»	—	86	—	193
Possessão francesa: Síria.....	»	—	23	—	17
Tchecoslovaquia.....	»	—	5.362	—	14.594
Total.....	»	—	136.027	—	343.780
Equivalente em ££, ouro.....					2,376

1937-1938

CLASSE II

MATÉRIAS PRIMAS

MERCADORIAS E PAÍSES DE PROCEDÊNCIA	Unidade	QUANTIDADE		VALOR EM MILRÉIS	
		1937	1938	1937	1938
1.000-1.999 - De origem vegetal (cont.).					
1.900-1.999 - Matérias primas e preparações não classificadas, etc. (cont.).					
1950 - Amidos solúveis para indústria têxtil.					
Alemanha.....	Kg	796	2.067	12.152	17.862
Estados-Unidos.....	"	—	91	—	299
França.....	"	—	3.800	—	40.107
Grã-Bretanha.....	"	—	305	—	2.240
Holanda.....	"	110.557	134.709	331.828	423.071
Itália.....	"	—	55	—	1.801
Suíça.....	"	—	1.207	—	18.733
União belgo-luxemburguesa.....	"	1.200	5.600	3.018	16.918
Total.....	"	112.553	147.834	346.998	521.031
Equivalente em ££, curo.....				2,690	3,600
1963 - Extra'o de quebracho.					
Argentina.....	Kg	2.962.494	3.191.904	3.712.650	3.800.472
Portugal.....	"	2	—	30	—
Total.....	"	2.962.495	3.191.904	3.712.680	3.800.472
Equivalente em ££, ouro.....				28,385	26,271
1977 - Labjana ou ladana.					
Alemanha.....	Kg	—	7	—	1.987
Total.....	"	—	7	—	1.987
Equivalente em ££, ouro.....				—	14
1980 - Água-rés natural.					
Alemanha.....	Kg	741	415	7.911	2.390
Argentina.....	"	—	37	—	158
Dântzig.....	"	3.048	—	8.531	—
Dinamarca.....	"	15.167	—	38.990	—
Estado Unidos.....	"	515.793	424.742	1.725.834	1.266.621
França.....	"	24	6	288	315
Grã-Bretanha.....	"	22.882	1.850	19.224	5.011
Holanda.....	"	100	—	1.210	—
Itália.....	"	290	—	3.360	—
México.....	"	185.787	5.876	193.735	6.246
Portugal.....	"	78.039	56.763	243.770	178.006
Suécia.....	"	34.557	4.656	104.761	10.924
Total.....	"	856.428	494.345	2.347.614	1.469.671
Equivalente em ££, ouro.....				18,153	10,163
1990 - Arctil-celulose					
Alemanha.....	Kg	—	480	—	12.230
Argentina.....	"	20.000	—	122.774	—
Estados-Unidos.....	"	141.740	39	2.056.158	1.094
França.....	"	812.600	1.923.130	8.772.736	25.909.124
Itália.....	"	29	—	1.036	—
Total.....	"	974.369	1.923.649	10.952.704	25.922.448
Equivalente em ££, ouro.....				83,934	179,230

IMPORTAÇÃO DE MERCADORIAS POR PAÍSES DE PROCEDÊNCIA
1937-1938

237

CLASSE II

MATÉRIAS PRIMAS

MERCADORIAS E PAÍSES DE PROCEDÊNCIA	Unidade	QUANTIDADE		VALOR EM MILRÉIS	
		1937	1938	1937	1938
1.000-1.999 - De origem vegetal (cont.).					
1.901-1.999 - Matérias primas e preparações não classificadas, etc. (cont.).					
1991 - Celulose para fabricação de papel.					
Alemanha.....	Kg	7.390.332	4.042.860	6.703.194	4.886.159
Argentina.....	»	101.678	—	63.296	—
Austria.....	»	24.500	909.355	22.380	980.267
Estados- Unidos.....	»	1.231.446	2.841.538	1.655.210	3.438.567
Estonia.....	»	1.751.899	526.763	1.539.250	518.731
Filipinas.....	»	—	173.595	—	162.584
Finlândia.....	»	7.360.177	2.372.916	6.757.463	2.602.800
França.....	»	24.651	24.994	57.579	59.484
Grã-Bretanha.....	»	5.064.394	5.961.322	4.261.584	6.237.811
Holanda.....	»	—	490.000	—	598.599
Italia.....	»	—	31.904	—	31.523
Iugoslavia.....	»	—	2.043.300	—	2.105.446
Lituania.....	»	205.618	854.061	207.902	815.256
Noruega.....	»	6.856.672	5.104.520	5.208.413	5.910.257
Possessão britânica: Canadá.....	»	739.707	541.223	951.133	697.043
Suecia.....	»	63.690.568	51.477.999	54.555.563	60.275.427
Techeoslovaquia.....	»	5.531.807	3.590.132	5.426.057	4.891.138
Total.....	»	99.973.449	80.988.482	87.409.124	94.191.092
<i>Equivalente em ££ ouro.....</i>				664,871	651,065
1992 - Celulose em blocos ou placas para filtrar.					
Alemanha.....	Kg	4.967	9.494	49.587	96.549
Estados- Unidos.....	»	263	—	6.480	—
França.....	»	613	—	3.635	—
Total.....	»	5.843	9.494	59.702	96.549
<i>Equivalente em ££, ouro.....</i>				455	669
1993 - Essências.					
Alemanha.....	Kg	5.789	2.958	632.002	350.793
Espanha.....	»	—	46	—	1.194
Estados- Unidos.....	»	9.827	4.725	630.451	401.371
França.....	»	4.454	3.145	550.063	309.328
Grã-Bretanha.....	»	4.568	3.099	344.366	275.510
Holanda.....	»	1.787	495	107.387	47.701
Italia.....	»	474	392	84.672	60.098
Possessão britânica: Austrália.....	»	778	661	31.565	10.850
Suiça.....	»	23	182	2.042	10.416
Total.....	»	27.700	15.703	2.382.548	1.467.261
<i>Equivalente em ££, ouro.....</i>				18,249	10,142
1994 - Extratos, colorantes e curtientes, não espec.					
Alemanha.....	Kg	21.236	5.336	93.073	25.407
Estados- Unidos.....	»	5.973	6.511	28.675	30.223
Estonia.....	»	—	107	—	1.994
França.....	»	1.122	1.000	10.122	6.122
Grã-Bretanha.....	»	7.481	2.699	24.202	15.787
Italia.....	»	—	1.060	—	9.590
Italia.....	»	61	—	438	—
Possessão britânica: Índia.....	»	402	478	1.872	1.954
Possessão francesa: Síria.....	»	200	15	2.813	285
Suiça.....	»	—	—	—	—
Total.....	»	36.475	17.296	161.195	91.322
<i>Equivalente em ££, ouro.....</i>				1,243	631

IMPORTAÇÃO DE MERCADORIAS POR PAÍSES DE PROCEDÊNCIA
1937-1938

CLASSE II

MATÉRIAS PRIMAS

MERCADORIAS E PAÍSES DE PROCEDÊNCIA	Unidade	QUANTIDADE		VALOR EM MILRÉIS	
		1937	1938	1937	1938
1.000 - 1.999 - De origem vegetal (cont.).					
1.900 - 1.999 - Matérias primas e preparações não classificadas, etc. (cont.).					
1996 - Lacas de qualquer côr.					
Alemanha.....	Kg	3.907		96.702	
Estados-Unidos.....	"	145		2.391	
França.....	"	25	Vide n° 3929	1.080	Vide n° 3929
Grã-Bretanha.....	"	53		438	
Total.....	"	4.130		100.611	
Equivalente em ££, ouro.....				783	
1997 - Pixe de alcatrão.					
Alemanha.....	Kg	9.957	17.061	29.520	28.123
Argentina.....	"	436	—	502	—
Dantzig.....	"	9.843	5.316	10.047	6.870
Dinamarca.....	"	6.155	—	4.681	—
Estados-Unidos.....	"	114.241	1.466	124.916	3.815
Grã-Bretanha.....	"	2.131	3.059	4.932	3.096
Suecia.....	"	33.679	42.414	39.253	57.563
Total.....	"	176.442	69.316	213.851	99.467
Equivalente em ££, ouro.....				1,677	687
1998 - Preparações para cervejeiro.					
Alemanha.....	Kg	20.003	20.668	139.056	156.496
Estados-Unidos.....	"	—	—	18	—
Suiça.....	"	21.404	17.091	168.057	156.089
Total.....	"	41.407	37.759	307.131	312.585
Equivalente em ££, ouro.....				2,340	2,161
1999 - Não especificadas					
Alemanha.....	Kg	—	814	—	7.036
Estados-Unidos.....	"	—	8.538	—	76.344
Finlândia.....	"	—	4.120	—	7.851
França.....	"	—	207	—	3.601
Grã-Bretanha.....	"	—	26	—	106
Italia.....	"	—	1.004	—	11.099
Japão.....	"	—	543	—	10.814
Possessão britânica: Hong-Kong.....	"	—	698	—	2.933
Total.....	"	—	15.950	—	119.784
Equivalente em ££, ouro.....				—	827
2.000 - 2.999 - DE ORIGEM MINERAL.					
2.000 - 2.099 - PEDRAS E TERRAS.					
2.000 - 2.099 - PEDRAS E TERRAS.	Kg	3.108.833.585	2.987.237.538	987.175.358	962.051.094
Equivalente em ££, ouro.....				7,558,649	6,650,796
2.009 - Abrasivos.					
Alemanha.....	Kg	32.590	31.776	101.992	120.634
Estados-Unidos.....	"	21.622	22.212	108.346	142.157
França.....	"	2.471	1.704	17.790	17.140
Grã-Bretanha.....	"	24.521	25.690	49.532	60.756
Holanda.....	"	7.287	11.114	10.127	16.584

IMPORTAÇÃO DE MERCADORIAS POR PAÍSES DE PROCEDÊNCIA
1937-1938

239

CLASSE II

MATÉRIAS PRIMAS

MERCADORIAS E PAÍSES DE PROCEDÊNCIA	Unidade	QUANTIDADE		VALOR EM MILRÉIS	
		1937	1938	1937	1938
2.000-2.999 - De origem mineral (cont.).					
2.000-2.099 - Pedras e terras (cont.).					
009 - Abrasivos (cont.).					
Itália.....	Kg	30	34	272	865
Japão.....	»	7	609	46	4.983
Suécia.....	»	320	3.400	859	12.856
Suíça.....	»	11.400	10.135	38.737	37.756
Tchecoslovaquia.....	»	175	450	627	1.225
União belgo-luxemburguesa.....	»	—	3	—	53
Total.....	»	100.423	107.127	328.328	415.069
Equivalente em ££, ouro.....				2,514	2,870
2019 - Amianto ou asbestos.					
Alemanha.....	Kg	7.169	9.005	51.448	74.444
Argentina.....	»	2	—	468	—
Estados-Unidos.....	»	20.312	27.048	59.353	65.147
França.....	»	249	1	827	—
Grã-Bretanha.....	»	3.905	7.072	4.698	20.792
Japão.....	»	—	29	—	177
Possessão britânica: Canadá.....	»	9.072	23.588	5.607	27.274
Tchecoslovaquia.....	»	20	20	93	106
União belgo-luxemburguesa.....	»	60	23	337	210
Total.....	»	40.790	66.777	122.831	188.150
Equivalente em ££, ouro.....				944	1,299
2029 - Areias ou sílicas.					
Alemanha.....	Kg	75.716	47.970	89.214	74.274
Estados-Unidos.....	»	270.040	233.584	288.044	258.781
França.....	»	5.110	40.944	7.259	501.875
Grã-Bretanha.....	»	73.517	90.530	49.019	69.711
Japão.....	»	1.500	—	1.467	—
Portugal.....	»	14.000	70.000	6.056	29.690
Suécia.....	»	4.164	3.156	3.565	3.169
Tchecoslovaquia.....	»	—	1.500	—	5.908
Total.....	»	444.047	487.684	444.594	943.408
Equivalente em ££, ouro.....				3,435	6,507
2039 - Argilas não especificadas.					
Alemanha.....	Kg	527.572	517.918	404.847	500.954
Argentina.....	»	50.036	1.000	47.004	600
Espanha.....	»	850	—	384	—
Estados-Unidos.....	»	121.394	140.518	137.523	161.794
França.....	»	177.338	160.208	106.657	73.690
Grã-Bretanha.....	»	665.548	300.590	313.039	209.119
Holanda.....	»	10.155	10.155	4.394	5.309
Itália.....	»	27	—	1.550	—
Portugal.....	»	96.840	17.578	40.561	14.517
União belgo-luxemburguesa.....	»	4.970	22.500	2.797	9.333
Uruguai.....	»	1.500	1.000	1.109	1.662
Total.....	»	1.596.230	1.171.467	1.059.855	976.988
Equivalente em ££, ouro.....				8,141	6,752

IMPORTAÇÃO DE MERCADORIAS POR PAÍSES DE PROCEDÊNCIA
1937-1938

CLASSE II

MATÉRIAS PRIMAS

MERCADORIAS E PAÍSES DE PROCEDÊNCIA	Unidade	QUANTIDADE		VALOR EM MILRÉIS	
		1937	1938	1937	1938
2.000 - 2.999 - De origem mineral (cont.).					
2.000 - 2.099 - Pedras e terras (cont.).					
2050 - Alabastro, porfiro e semelhantes.					
Alemanha.....	Kg	10	6.827	15	8.946
Argentina.....	»	32.419	1.928	34.655	3.824
França.....	»	315.593	307.331	169.178	237.141
Grã-Bretanha.....	»	—	350	—	1.466
Grecia.....	»	106.470	63.045	148.971	87.156
Italia.....	»	2.647.663	5.496.303	1.439.951	2.996.537
Portugal.....	»	2.334.766	2.013.470	959.332	936.708
União belgo-luxemburguesa.....	»	676.096	545.024	189.786	199.535
Uruguaí.....	»	35.598	15.165	19.033	7.538
Total.....	»	6.148.615	8.449.443	2.960.921	4.478.851
<i>Equivalente em ££, ouro.....</i>				<i>22,561</i>	<i>30,946</i>
2064 - Giz ou greda, em bruto.					
Alemanha.....	Kg	951.380	593.174	443.311	268.592
Argentina.....	»	—	1.306	—	1.197
Dinamarca.....	»	26.023	—	8.437	—
Estados-Unidos.....	»	44.336	20.434	61.282	7.710
França.....	»	227.630	392.769	61.668	112.557
Grã-Bretanha.....	»	385.390	248.882	220.550	137.724
Italia.....	»	118.585	200	41.973	158
Portugal.....	»	978	—	531	—
Suecia.....	»	1.625.929	1.208.365	594.170	478.687
União belgo-luxemburguesa.....	»	847.316	720.348	212.682	203.031
Uruguaí.....	»	29.775	1.000	18.271	210
Total.....	»	4.257.342	3.186.478	1.662.875	1.229.866
<i>Equivalente em ££, ouro.....</i>				<i>12,780</i>	<i>8,505</i>
2065 - Giz ou greda, preparado.					
Alemanha.....	Kg	37.509	8.647	57.482	10.904
Austria.....	»	570	—	5.569	—
Estados-Unidos.....	»	9.334	7	20.416	106
França.....	»	13.744	16.722	60.871	61.308
Grã-Bretanha.....	»	1.134	174	2.224	7.168
Holanda.....	»	3	—	91	—
Suecia.....	»	19.700	—	5.489	—
União belgo-luxemburguesa.....	»	—	2.000	—	5.055
Total.....	»	81.994	27.550	152.142	84.541
<i>Equivalente em ££, ouro.....</i>				<i>1,177</i>	<i>583</i>
2066 - Giz branco para escrever.					
Alemanha.....	Kg	—	610	—	6.350
Estados-Unidos.....	»	—	305	—	8.413
França.....	»	Vide nº 2065	51	Vide nº 2065	1.929
Holanda.....	»	—	15	—	386
Total.....	»		981		17.078
<i>Equivalente em ££, ouro.....</i>					<i>119</i>

IMPORTAÇÃO DE MERCADORIAS POR PAÍSES DE PROCEDÊNCIA
1937-1938

241

CLASSE II

MATÉRIAS PRIMAS

MERCADORIAS E PAÍSES DE PROCEDÊNCIA	Unidade	QUANTIDADE		VALOR EM MILRÉIS	
		1937	1938	1937	1938
2.000 - 2.999 - De origem mineral (cont.).					
2.000 - 2.099 - Pedras e terras (cont.).					
2079 - Pedras não especificadas.					
Alemanha.....	Kg	251.114	109.442	384.207	103.041
Argentina.....	»	99.365	—	30.982	—
Dinamarca.....	»	209.870	168.600	115.481	73.716
Estados-Unidos.....	»	21.177	5.982	92.144	24.359
França.....	»	37.339	105.750	19.054	43.419
Grã-Bretanha.....	»	56.597	55.530	67.869	61.746
Itália.....	»	115.402	293.948	124.876	153.580
Japão.....	»	1	325	31	194
Portugal.....	»	348.276	466.557	262.736	378.807
Possessão britânica: Canadá.....	»	166	—	7.267	—
Suecia.....	»	—	18.300	—	12.330
Suíça.....	»	10.440	—	33.461	—
Techeoslovaquia.....	»	—	66	—	6.270
União belgo-luxemburguesa.....	»	13.700	3.670	6.611	3.513
Total.....	»	1.253.447	1.228.170	1.144.719	950.975
<i>Equivalente em ££, ouro.....</i>				<i>8,753</i>	<i>6,570</i>
2081 - Bórax natural.					
Alemanha.....	Kg	—	23.508	—	43.810
Estados-Unidos.....	»	—	40.836	—	52.488
França.....	»	Vide nº 2099	10	Vide nº 2099	18
Grã-Bretanha.....	»	—	2.718	—	4.722
Total.....	»	—	67.072	—	101.038
<i>Equivalente em ££, ouro.....</i>					<i>701</i>
2082 - Criólito.					
Alemanha.....	Kg	55.808	16.821	186.585	63.139
Argentina.....	»	100	—	706	—
Estados-Unidos.....	»	—	73	—	2.607
França.....	»	—	500	—	211
Grã-Bretanha.....	»	301.500	103.000	995.733	356.624
Japão.....	»	—	1.000	—	2.156
Total.....	»	357.408	121.394	1.183.044	424.737
<i>Equivalente em ££, ouro.....</i>				<i>8,952</i>	<i>2,938</i>
2085 - Gesso em bruto.					
Alemanha.....	Kg	—	81.339	—	73.897
Estados-Unidos.....	»	—	8.548	—	16.249
França.....	»	—	37.968	—	13.506
Grã-Bretanha.....	»	—	34.576	—	32.029
Itália.....	»	Vide nº 2064	2.449	Vide nº 2064	3.176
Portugal.....	»	—	1.138	—	684
Suecia.....	»	—	1.640	—	1.067
Techeoslovaquia.....	»	—	3.000	—	685
União belgo-luxemburguesa.....	»	—	3.000	—	860
Total.....	»	—	176.658	—	142.153
<i>Equivalente em ££, ouro.....</i>					<i>984</i>

IMPORTAÇÃO DE MERCADORIAS POR PAÍSES DE PROCEDÊNCIA
1937-1938

CLASSE II

MATÉRIAS PRIMAS

MERCADORIAS E PAÍSES DE PROCEDÊNCIA	Unidade	QUANTIDADE		VALOR EM MILRÉIS	
		1937	1938	1937	1938
2.000 - 2.999 - De origem mineral (cont.)					
2.000 - 2.099 - Pedras e terras (cont.)					
2086 - Gesso para dentista.					
Alemanha.....	Kg	24.078	13.400	84.433	59.611
Estados- Unidos.....	»	39.108	50.160	108.169	165.145
França.....	»	25	—	147	—
Total.....	»	63.211	63.560	192.749	224.756
Equivalente em ££, ouro.....				1,508	1,555
2087 - Tálco em bruto.					
Alemanha.....	Kg	32.316	14.836	27.391	19.936
Austria.....	»	500	—	830	—
China.....	»	205.195	—	100.501	—
Estados- Unidos.....	»	57.382	88.661	32.118	52.053
França.....	»	48.451	15.798	37.469	14.597
Grã-Bretanha.....	»	138	144	1.921	1.884
Italia.....	»	62.040	56.660	53.255	52.443
Japão.....	»	120.361	216.463	55.256	118.435
Possessão britânica: Índia.....	»	15.238	—	10.027	—
Uruguai.....	»	—	2.001	—	1.183
Total.....	»	541.621	394.563	318.768	260.531
Equivalente em ££, ouro.....				2,486	1,802
2035 - Grafite ou plumbagina.					
Alemanha.....	Kg		28.432		68.598
Argentina.....	»		10		35
Estados- Unidos.....	»		8.167		30.639
França.....	»	Vide nº 2099	681	Vide nº 2099	4.093
Grã-Bretanha.....	»		27.367		81.199
Suíça.....	»		2.000		8.451
Total.....	»		66.657		193.015
Equivalente em ££, ouro.....					1,336
2098 - Sal marinho ou gema.					
Alemanha.....	Kg	77.741	—	22.378	—
Argentina.....	»	400	—	118	—
Estados- Unidos.....	»	—	58.968	—	17.342
Grã-Bretanha.....	»	23.776	54.478	10.127	30.238
Total.....	»	101.917	113.446	32.623	47.580
Equivalente em ££, ouro.....				255	328
2099 - Não especificadas.					
Alemanha.....	Kg	253.180	93.892	331.169	114.603
Argentina.....	»	25.500	114.983	16.610	50.658
Dinamarca.....	»	—	54.450	—	23.789
Estados- Unidos.....	»	60.202	5.090	47.645	33.768
França.....	»	769	12.270	1.016	7.914
Grã-Bretanha.....	»	40.549	37.787	169.692	49.683
Holanda.....	»	38.790	63.070	26.013	46.492

IMPORTAÇÃO DE MERCADORIAS POR PAÍSES DE PROCEDÊNCIA
1937-1938

243

CLASSE II

MATÉRIAS PRIMAS

MERCADORIAS E PAÍSES DE PROCEDÊNCIA	Unidade	QUANTIDADE		VALOR EM MILRÉIS	
		1937	1938	1937	1938
2.000-2.999 - De origem mineral (cont.).					
2.000-2.099 - Pedras e terras (cont.).					
Itália.....	Kg	359	64.820	6.925	30.017
Japão.....	"	—	3	—	—
Portugal.....	"	18.219	53.583	12.117	46.294
Tchecoslovaquia.....	"	2.153	—	13.556	—
União belgo-luxemburguesa.....	"	2.200	22.200	4.303	15.022
Total.....	"	441.921	522.148	629.046	418.240
Equivalente em ££, ouro.....				4,824	2,893
2.100-2.199 - MINERAIS PRECIOSOS, SEMI-PRECIOSOS E RAROS.....	Kg	1.710	2.301	2.197.291	1.804.203
Equivalente em ££, ouro.....				17.176	12.467
2103 - Ouro em cubos, esponjas ou lâminas.					
Alemanha.....	Gramas	—	80	—	2.916
Grã-Bretanha.....	"	—	20.118	—	386.052
Total.....	"	—	20.198	—	388.968
Equivalente em ££, ouro.....				—	2,683
2109 - Ouro em bruto.					
Alemanha.....	Gramas	—	10	—	316
Grã-Bretanha.....	"	7.097	6.736	131.499	134.862
Total.....	"	7.097	6.736	131.499	135.178
Equivalente em ££, ouro.....				1,013	937
2119 Platina.					
Alemanha.....	Gramas	16	2	837	106
Estados-Unidos.....	"	9.611	—	240.558	18
França.....	"	3	—	131	—
Grã-Bretanha.....	"	9.538	8.065	264.291	197.096
Total.....	"	19.168	8.067	505.817	197.220
Equivalente em ££, ouro.....				3,886	1,365
2129 - Prata.					
Alemanha.....	Gramas	5.548	3.270	1.976	1.606
Estados-Unidos.....	"	264.371	361.601	64.397	94.639
França.....	"	5.350	4.000	1.068	3.020
Grã-Bretanha.....	"	1.376.871	1.876.408	358.142	519.413
Suecia.....	"	1.800	—	5.149	—
União belgo-luxemburguesa.....	"	20.853	22.695	5.375	6.532
Total.....	"	1.674.793	2.267.977	436.107	625.300
Equivalente em ££, ouro.....				3,361	4,321

IMPORTAÇÃO DE MERCADORIAS POR PAÍSES DE PROCEDÊNCIA
1937-1938

CLASSE II

MATÉRIAS PRIMAS

MERCADORIAS E PAÍSES DE PROCEDÊNCIA	Unidade	QUANTIDADE		VALOR EM MILRÉIS	
		1937	1938	1937	1938
2000-2999 - De origem mineral (cont.).					
2.100-2.199 - Minerais preciosos, semi-preciosos e raros (cont.).					
2169 - Pedras preciosas não especificadas.					
França.....		—	—	923.366	312.027
Grã-Bretanha.....		—	—	179.319	140.315
Total.....		—	—	1.102.685	452.342
Equivalente em ££, ouro.....				8,753	3,126
2.183 - Pedras reconstituídas.					
Alemanha.....		—	—	—	2.507
Total.....		—	—	—	2.507
Equivalente em ££, ouro.....				—	17
2.199 - Não especificados.					
Alemanha.....	Gramas	8.789	15	11.810	175
Grã-Bretanha.....	»	558	155	9.373	2.513
Total.....	»	9.347	170	21.183	2.688
Equivalente em ££, ouro.....				163	18
2.200-2.299 - MINÉRIOS.....	Kg	91.476	245.674	77.724	224.048
Equivalente em ££, ouro.....				577	1,550
2.299 - Não especificados.					
Alemanha.....	Kg	48	159	2.467	5.132
Estados-Unidos.....	»	71.123	244.000	54.475	217.287
França.....	»	—	1.500	—	1.470
Grã-Bretanha.....	»	46	15	3.488	159
União helgo-luxemburguesa.....	»	20.259	—	17.294	—
Total.....	»	91.476	245.674	77.724	224.048
Equivalente em ££, ouro.....				577	1,550
2.300-2.399 - COMBUSTÍVEIS, ÓLEOS E MATÉRIAS BETUMINOSAS.....	Kg	2.836.067.966	2.782.318.655	649.852.558	684.490.733
Equivalente em ££, ouro.....				4,983,151	4,731,903
2309 - Asfalto ou betume.					
Alemanha.....	Kg	164.241	66.366	142.953	134.307
Argentina.....	»	6.462	7.855	6.170	7.836
Dinamarca.....	»	—	221	—	513
Estados-Unidos.....	»	7.263.186	7.787.702	2.757.727	3.388.111
França.....	»	1.552	1.038	10.242	5.104
Grã-Bretanha.....	»	96.911	79.671	129.387	153.945

IMPORTAÇÃO DE MERCADORIAS POR PAÍSES DE PROCEDÊNCIA
1937-1938

245

CLASSE II

MATÉRIAS PRIMAS

MERCADORIAS E PAÍSES DE PROCEDÊNCIA	Unidade	QUANTIDADE		VALOR EM MILRÉIS	
		1937	1938	1937	1938
2.000-2.999 - De origem mineral (cont.).					
2.300-2.399 - Combustíveis, óleos e matérias betuminosas (cont.).					
2309 - Asfalto ou betame (cont.).					
Holanda.....	Kg	—	1.225.073	—	579.440
Mexico.....	»	2.486.280	969.812	817.501	325.736
Possessão britânica: Trinidad.....	»	583.156	736.693	267.997	392.067
Possessão francesa: Síria.....	»	—	124	—	318
Suecia.....	»	710	130	5.092	550
União helgo-luxemburguesa.....	»	4.146	590.933	3.993	191.252
Total.....	»	10.606.644	11.465.627	4.141.662	5.179.188
Equivalente em ££, ouro.....				31,568	35,815
2319 - Ceras ou resinas minerais ou fósseis.					
Alemanha.....	Kg	90.331	87.489	391.580	412.300
Argentina.....	»	—	52	—	421
Estados- Unidos.....	»	539	349	5.453	4.305
França.....	»	—	100	—	759
Grã-Bretanha.....	»	40	160	347	2.731
Total.....	»	90.910	88.150	397.392	420.525
Equivalente em ££, ouro.....				2,959	2,906
2321-2339 - CARVÃO E DERIVADOS.					
2321 - Carvão de pedra.					
Alemanha.....	Ton	711.033	668.746	106.365.167	119.305.527
Argentina.....	»	4	6	1.597	2.507
Estados- Unidos.....	»	141.309	135.178	16.740.763	18.159.760
Grã-Bretanha.....	»	602.635	557.427	73.519.234	83.311.014
Holanda.....	»	8.225	150	1.247.553	40.217
Noruega.....	»	101	102	52.915	62.034
Polónia.....	»	17.720	—	1.927.825	—
Turquia europeia.....	»	34.656	18.700	4.084.652	2.627.273
Uruguai.....	»	687	1.214	162.503	337.836
Total.....	»	1.516.370	1.381.523	204.102.209	223.846.168
Equivalente em ££, ouro.....				1,573,323	1,547,758
2322 - Briquetes.					
Alemanha.....	Ton	81.243	123.731	12.520.402	24.630.387
Grã-Bretanha.....	»	61.971	41.781	7.194.985	6.107.298
Holanda.....	»	5.481	—	573.647	—
Total.....	»	148.695	165.512	20.298.034	30.737.685
Equivalente em ££, ouro.....				154,239	212,482
2323 - Coque.					
Alemanha.....	Ton	36.847	18.647	8.121.429	5.950.005
Argentina.....	»	—	3	—	1.249
Grã-Bretanha.....	»	5.243	8.552	1.213.913	2.075.460
União helgo-luxemburguesa.....	»	687	1.759	121.634	445.267
Uruguai.....	»	5	—	1.703	—
Total.....	»	42.787	28.961	9.458.771	8.471.981
Equivalente em ££, ouro.....				72,755	58,574

IMPORTAÇÃO DE MERCADORIAS POR PAÍSES DE PROCEDÊNCIA
1937-1938

CLASSE II

MATÉRIAS PRIMAS

MERCADORIAS E PAÍSES DE PROCEDÊNCIA	Unidade	QUANTIDADE		VALOR EM MILRÉIS	
		1937	1938	1937	1938
2.000-2.999 - De origem mineral (cont.).					
2.300-2.399 - Combustíveis, óleos e matérias betuminosas (cont.).					
2325 - Linhito, turfa e semelhantes.					
Alemanha.....	Kg	27	3.041	350	3.264
Estados- Unidos.....	»	—	5.464	—	20.941
Suíça.....	»	290	—	1.395	—
Techeoslovaquia.....	»	44.850	—	17.054	—
Total.....	»	45.167	8.505	18.799	24.205
Equivalente em ££, ouro.....				149	167
2339 - Produtos da destilação do carvão.					
Alemanha.....	Kg	167.859	227.095	93.455	145.223
Argentina.....	»	2.970	—	2.159	—
Estados- Unidos.....	»	20.869	12.336	21.999	7.630
Grã-Bretanha.....	»	32.287	12.169	38.016	15.422
México.....	»	7.044	—	1.559	—
Possessão holandesa; Antilhas.....	»	8.451.410	—	2.432.361	—
Suécia.....	»	2.207	1.100	4.658	1.076
Uruguai.....	»	1.420	—	2.088	—
Total.....	»	8.686.066	252.700	2.596.295	169.351
Equivalente em ££, ouro.....				19,630	1,172
2341-2369 - PETRÓLEO E DERIVADOS.					
	Ton	1.108.592	1.194.353	408.463.954	415.382.562
Equivalente em ££, ouro.....				3,125,641	2,871,240
2341 - Petróleo em bruto.					
Alemanha.....	Kg	110	—	969	—
Argentina.....	»	4.317.900	10.000	1.955.179	4.422
Equador.....	»	30.715.170	47.210.150	11.271.707	18.344.268
Estados- Unidos.....	»	3.078.469	438.761	2.513.292	371.354
Total.....	»	38.111.649	47.658.911	15.741.147	18.720.044
Equivalente em ££, ouro.....				117,117	129,408
2342 - Vaselina para indústria.					
Alemanha.....	Kg	3.783	1.599	29.268	12.195
Estados- Unidos.....	»	149.313	66.144	320.368	147.054
Grã-Bretanha.....	»	160	432	1.300	4.277
União belgo-luxemburguesa.....	»	—	712	—	4.735
Total.....	»	153.256	68.887	350.936	168.261
Equivalente em ££, ouro.....				2,613	1,162
2343 - Vaselina para farmácia.					
Alemanha.....	Kg	24.487	5.060	52.499	45.140
Estados- Unidos.....	»	236.745	255.318	845.871	802.941
França.....	»	967	64	9.849	1.494
Grã-Bretanha.....	»	403	425	6.234	8.427
Suíça.....	»	2	—	122	—
União belgo-luxemburguesa.....	»	7.154	3.360	63.539	26.184
Total.....	»	269.758	264.227	978.114	884.186
Equivalente em ££, ouro.....				7,515	6,113

IMPORTAÇÃO DE MERCADORIAS POR PAÍSES DE PROCEDÊNCIA
1937-1938

247

CLASSE II

MATÉRIAS PRIMAS

MERCADORIAS E PAÍSES DE PROCEDÊNCIA	Unidade	QUANTIDADE		VALOR EM MILRÉIS	
		1937	1938	1937	1938
2.000-2.999 - De origem mineral (cont.).					
2.300-2.399 - Combustíveis, óleos e matérias betuminosas (cont.).					
2345 - Graxa preta para lubrificação.					
Alemanha.....	Kg	818	376	8.075	5.816
Estados-Unidos.....	»	303.315	273.672	592.570	547.116
França.....	»	20	28	245	211
Grã-Bretanha.....	»	2.142	978	13.622	8.927
Itália.....	»	—	29	—	87
Suécia.....	»	4.110	12.210	14.701	47.488
União belgo-luxemburguesa.....	»	300	—	3.964	—
Total.....	»	310.705	287.293	633.177	609.645
Equivalente em ££, ouro.....				4,828	4,215
2347 - Parafina em bruto.					
Alemanha.....	Kg		220		847
Estados-Unidos.....	»	Vide n° 2348	453.126	Vide n° 2348	494.295
Grã-Bretanha.....	»		1.658		4.583
Total.....	»		455.004		499.725
Equivalente em ££, ouro.....				—	3,452
2348 - Parafina purificada.					
Alemanha.....	Kg	1.769	1.832	12.143	15.302
Dinamarca.....	»	50	—	164	—
Estados-Unidos.....	»	1.051.249	462.810	1.931.061	871.551
França.....	»	—	41	—	194
Grã-Bretanha.....	»	180.266	80.523	361.008	148.577
União belgo-luxemburguesa.....	»	508	—	1.415	—
Total.....	»	1.233.842	545.206	2.305.791	1.035.624
Equivalente em ££, ouro.....				17,939	7,159
2353 - Gasolina a granel.					
Argentina.....	Ton	1.789	8.823	872.866	3.971.720
Estados-Unidos.....	»	131.812	138.184	63.796.596	60.119.470
Iugoslavia.....	»	—	369	—	130.257
México.....	»	33.241	3.270	12.861.389	1.558.017
Perú.....	»	16.585	46.935	9.848.470	18.763.191
Possessões holandesas:					
Antilhas.....	»	134.960	139.770	57.644.299	61.243.371
Java.....	»	123	—	142.553	—
Uruguai.....	»	10	281	15.575	208.763
Total.....	»	318.520	387.632	145.181.748	145.994.789
Equivalente em ££, ouro.....				1,109,690	1,009,003

IMPORTAÇÃO DE MERCADORIAS POR PAÍSES DE PROCEDÊNCIA
1937-1938

CLASSE II

MATÉRIAS PRIMAS

MERCADORIAS E PAÍSES DE PROCEDÊNCIA	Unidade	QUANTIDADE		VALOR EM MILRÉIS	
		1937	1938	1937	1938
2.000-2.999 - De origem mineral (cont.).					
2.300-2.399 - Combustíveis, óleos e matérias betuminosas (cont.).					
2354 - Gasolina acondicionada.					
Alemanha.....	Kg.	236.488	—	261.417	—
Argentina.....	»	59.090	134.413	73.742	197.241
Estados- Unidos.....	»	35.424.280	22.632.546	35.896.210	23.575.171
França.....	»	84	—	272	—
Grã-Bretanha.....	»	2	—	48	—
Holanda.....	»	—	76.598	—	103.378
México.....	»	2.140.646	516.885	2.803.541	622.546
Possessões holandesas:					
Antilhas.....	»	—	148.329	—	1.829.563
Java.....	»	287.901	—	357.424	—
Uruguai.....	»	440.900	195.789	557.024	314.854
Total.....	»	38.589.391	23.704.560	39.949.678	26.642.753
<i>Equivalente em ££, ouro.....</i>				303,476	184,190
2359 - Óleos combustíveis, inclusive «Diesel-oil».					
Alemanha.....	Ton.	1	2	1.876	1.382
Estados- Unidos.....	»	9.768	57.755	3.725.708	17.713.049
Grã-Bretanha.....	»	—	76	—	123
México.....	»	394	—	281.988	—
Possessão britânica: Trinidad.....	»	—	7.457	—	1.044.210
Possessão holandesa: Antilhas.....	»	529.068	559.906	82.778.891	91.447.630
Uruguai.....	»	9.153	6.928	2.211.706	1.685.176
Total.....	»	548.384	632.124	89.000.169	111.891.570
<i>Equivalente em ££, ouro.....</i>				690,325	773,454
2363 - Querosene.					
Argentina.....	Ton.	23	12	22.209	15.612
Estados- Unidos.....	»	69.441	52.340	48.591.300	34.652.501
México.....	»	13.363	4.704	7.952.603	2.711.281
Perú.....	»	19.665	22.343	6.062.251	6.928.436
Possessão holandesa: Antilhas.....	»	11.787	20.072	4.219.826	7.029.419
Uruguai.....	»	30	21	37.843	16.781
Total.....	»	114.309	99.492	66.886.032	51.354.030
<i>Equivalente em ££, ouro.....</i>				508,920	354,955
2365 - Óleos refinados lubrificantes.					
Alemanha.....	Kg.	33.852	84.437	91.562	146.802
Argentina.....	»	4.648	92.761	16.761	189.973
Dinamarca.....	»	4.504	—	15.138	—
Estados- Unidos.....	»	35.623.689	35.622.017	41.964.183	48.071.900
França.....	»	9.111	534	34.103	2.975
Grã-Bretanha.....	»	1.460.848	1.235.583	2.182.554	2.045.079
Holanda.....	»	502	2	2.849	18
México.....	»	1.571.451	913.221	1.091.875	778.157
Paraguai.....	»	1.900	3.827	7.027	9.625
Possessão britânica: Canadá.....	»	385	2.072	5.713	25.847
União helgo-luxemburguesa.....	»	—	6.666	—	14.299
Uruguai.....	»	5.984	8.304	14.073	32.497
Total.....	»	38.716.874	37.969.424	45.425.838	51.317.172
<i>Equivalente em ££, ouro.....</i>				347,966	354,810

IMPORTAÇÃO DE MERCADORIAS POR PAÍSES DE PROCEDÊNCIA
1937-1938

249

CLASSE II

MATÉRIAS PRIMAS

MERCADORIAS E PAÍSES DE PROCEDÊNCIA	Unidade	QUANTIDADE		VALOR EM MILRÉIS	
		1937	1938	1937	1938
2.000-2.999 De origem mineral (cont.).					
2.300-2.399 - Combustíveis, óleos e matérias betuminosas (cont.).					
2366 - Óleo para fabricação de gás.					
Argentina.....	Kg	—	1.980	—	1.652
Possessão holandesa: Antilhas.....	»	—	12.598.385	—	4.014.445
Total.....	»	—	12.600.365	—	4.016.097
Equivalente em ££, ouro.....					27,779
2367 - Óleos para lamparinas (signal-oil)					
Estados- Unidos.....	Kg	—	199.322	—	190.606
México.....	»	—	11.096	—	10.936
Total.....	»	—	210.418	—	201.542
Equivalente em ££, ouro.....					1,393
2368 - Óleo para transformadores.					
Alemanha.....	Kg	28.918	41.973	47.080	50.154
Estados- Unidos.....	»	1.213.905	1.193.088	1.601.757	1.726.143
Grã-Bretanha.....	»	10.183	9.009	28.978	28.772
Hungria.....	»	—	24	—	105
México.....	»	38.610	16.389	36.085	16.906
Suecia.....	»	500	125	679	262
Suíça.....	»	322	499	1.354	2.752
União helgo-luxemburguesa.....	»	167	68	4.045	211
Total.....	»	1.292.605	1.261.175	1.719.978	1.825.305
Equivalente em ££, ouro.....				13,062	12,613
2369 - Óleos não especificados da destilação do petróleo.					
Alemanha.....	Kg	4.704	9.103	43.310	40.115
Argentina.....	»	—	862	—	2.796
Estados- Unidos.....	»	257.444	61.352	215.365	153.511
França.....	»	11	355	131	4.800
Grã-Bretanha.....	»	800	7.697	3.364	14.962
Holanda.....	»	500	—	2.476	—
Itália.....	»	100	504	1.004	5.143
Japão.....	»	—	1	16	18
México.....	»	41.156	—	25.505	—
Possessão britânica: Canadá.....	»	—	30	—	474
União helgo-luxemburguesa.....	»	30	—	175	—
Total.....	»	304.745	79.913	291.346	221.819
Equivalente em ££, ouro.....				2,190	1,534
2379 - Misturas e emulsões de asfalto, pixe e alcatrão.					
Alemanha.....	Kg	11.179	1.781	31.348	8.503
Argentina.....	»	—	291	—	2.135
Estados- Unidos.....	»	136.101	82.044	283.050	158.965
Grã-Bretanha.....	»	16.617	15.690	31.988	27.297
México.....	»	28.173	46.832	10.044	18.017
Portugal.....	»	274	—	2.512	—
Possessão britânica: Canadá.....	»	102	45	659	228
Suecia.....	»	2.766	96	15.183	1.598
Suíça.....	»	—	4.020	—	18.983
Total.....	»	195.272	150.809	374.793	235.726
Equivalente em ££, ouro.....				2,881	1,628

IMPORTAÇÃO DE MERCADORIAS POR PAÍSES DE PROCEDÊNCIA
1937-1938

CLASSE II

MATÉRIAS PRIMAS

MERCADORIAS E PAÍSES DE PROCEDÊNCIA	Unidade	QUANTIDADE		VALOR EM MILRÉIS	
		1937	1938	1937	1938
2.000-2.999 - De origem mineral (cont.).					
2.300-2.399 - Combustíveis, óleos e matérias betuminosas (cont.).					
2396 - Mistura de gasolina e outros carburantes.					
Estados- Unidos.....	Kg	82	—	649	—
Total.....	"	82	—	649	—
Equivalente em ££, ouro.....				6	—
2399 - Não especificados.					
Estados- Unidos.....	Kg	—	42	—	282
Grã-Bretanha.....	"	—	3.401	—	22.708
Suecia.....	"	—	38	—	332
Total.....	"	—	3.481	—	23.322
Equivalente em ££, ouro.....				—	161
2400-2499 - FERRO E AÇO.....					
Equivalente em ££, ouro.....	"	132.121.567	92.986.016	173.126.113	143.659.649
				1,320,306	993,235
2409 - Ferro fundido ou guza.					
Alemanha.....	Kg	111.677	64.596	124.447	86.788
Argentina.....	"	2.065	2.000	1.930	1.435
Estados- Unidos.....	"	32.230	2.124	54.709	6.935
França.....	"	329.200	45.239	384.445	37.453
Grã-Bretanha.....	"	488.171	311.689	479.602	214.398
Holanda.....	"	—	132.510	—	178.421
Noruega.....	"	156.917	271.498	169.555	383.148
Possessão britânica: Canadá.....	"	25.402	—	41.237	—
Suecia.....	"	21.666	8.598	35.284	12.854
União belgo-luxemburguesa.....	"	45.000	20.000	28.378	11.951
Total.....	"	1.212.328	858.254	1.319.587	933.383
Equivalente em ££, ouro.....				10,309	6,454
2411 - Ferro em barras e vergalhões.					
Alemanha.....	Kg	24.565.997	18.049.757	28.064.477	23.385.705
Argentina.....	"	18.475	13.171	25.159	19.971
Austria.....	"	52	3.617	53	9.669
Estados- Unidos.....	"	2.631.148	1.854.951	3.067.864	2.038.750
França.....	"	874.548	334.165	852.549	334.320
Grã-Bretanha.....	"	133.008	266.695	218.346	417.463
Holanda.....	"	6.841	4.569	2.582	16.453
Hungria.....	"	240.073	—	223.745	—
Italia.....	"	5.000	—	7.112	—
Polonia.....	"	34.940	168.926	42.659	190.145
Suecia.....	"	9.105	18.900	17.944	40.687
Suíça.....	"	1.729	—	5.388	—
Tchecoslovaquia.....	"	—	141.369	—	140.998
União belgo-luxemburguesa.....	"	13.211.853	3.633.580	12.524.051	4.138.143
Total.....	"	41.732.769	24.489.700	45.051.929	30.732.304
Equivalente em ££, ouro.....				344,386	212,433

IMPORTAÇÃO DE MERCADORIAS POR PAÍSES DE PROCEDÊNCIA
1937-1938

251

CLASSE II

MATÉRIAS PRIMAS

MERCADORIAS E PAÍSES DE PROCEDÊNCIA	Unidade	QUANTIDADE		VALOR EM MILRÉIS	
		1937	1938	1937	1938
2.000-2.999 - De origem mineral (cont.).					
2.400-2.499 - Ferro e aço (cont.).					
2413 - Ferro em tiras.					
Alemanha.....	Kg	14.925.211	8.057.514	20.999.266	14.497.423
Argentina.....	»	1.882	—	3.719	—
Austria.....	»	3.541	—	8.285	—
Estados- Unidos.....	»	521.830	594.635	745.060	825.734
França.....	»	65.346	287.006	78.448	317.309
Grã-Bretanha.....	»	138.456	14.708	136.889	16.672
Holanda.....	»	1.546	—	2.994	—
Suecia.....	»	3.526	—	23.811	—
Suiça.....	»	83	86	294	1.413
Tchecoslovaquia.....	»	489	4.985	2.552	7.293
União belgo-luxemburguesa.....	»	1.283.973	1.083.787	1.519.328	1.567.068
Total.....	»	16.945.883	10.042.721	23.520.646	17.232.912
Equivalente em ££, ouro.....				179,407	119,168
2415 - Ferro em lâminas ou placas.					
Alemanha.....	Kg	15.118.686	9.447.543	20.022.851	14.889.002
Argentina.....	»	36.084	33.519	86.338	85.924
Austria.....	»	—	1.453	—	11.647
Estados- Unidos.....	»	16.454.995	11.899.526	20.365.785	15.370.047
França.....	»	766.150	634.802	911.536	736.997
Grã-Bretanha.....	»	2.629.251	1.185.998	4.246.584	2.767.550
Italia.....	»	—	78	—	1.281
Japão.....	»	604	82	591	1.002
Polonia.....	»	35.150	—	42.747	—
Possessão britânica: Canadá.....	»	—	32.296	—	133.071
Suecia.....	»	2.201	4.219	11.260	23.501
União belgo-luxemburguesa.....	»	5.112.524	2.413.334	6.216.101	2.924.324
Total.....	»	40.155.645	25.652.850	51.903.793	36.944.346
Equivalente em ££, ouro.....				394,545	255,407
2431 - Aço em harras e vergalhões.					
Alemanha.....	Kg	5.786.668	4.371.742	11.095.312	12.412.692
Argentina.....	»	1.655	1.455	7.061	7.082
Austria.....	»	177.479	289.423	770.696	1.101.142
Estados- Unidos.....	»	1.476.260	2.261.147	2.209.488	2.435.373
França.....	»	72.454	44.522	248.445	151.624
Grã-Bretanha.....	»	1.465.187	1.778.787	3.064.304	4.148.741
Holanda.....	»	39.346	42.715	57.610	68.881
Hungria.....	»	—	3.372	—	5.178
Japão.....	»	74.195	—	42.428	—
Portugal.....	»	—	10.980	—	16.134
Suecia.....	»	27.922	15.847	146.374	78.793
Tchecoslovaquia.....	»	1.333	1.905	9.686	12.080
União belgo-luxemburguesa.....	»	193.970	190.880	198.325	268.548
Total.....	»	9.316.419	9.012.775	17.849.729	20.706.268
Equivalente em ££, ouro.....				135,393	143,182
2433 - Aço em tiras.					
Alemanha.....	Kg	821.654	1.404.056	2.180.242	3.966.910
Austria.....	»	—	79	—	2.363
Estados- Unidos.....	»	174.012	220.889	326.178	375.620
França.....	»	51.176	64.642	134.270	147.477

IMPORTAÇÃO DE MERCADORIAS POR PAÍSES DE PROCEDÊNCIA
1937-1938

CLASSE II

MATÉRIAS PRIMAS

MERCADORIAS E PAÍSES DE PROCEDÊNCIA	Unidade	QUANTIDADE		VALOR EM MILRÉIS	
		1937	1938	1937	1938
2.000-2.999 - De origem mineral (cont.).					
2.400-2.499 - Ferro e aço (cont.).					
2433 - Aço em tiras (cont.).					
Grã-Bretanha.....	Kg	142.394	163.201	328.262	387.943
Japão.....	»	63	288	245	1.212
Suecia.....	»	60.731	47.444	471.466	472.152
União belgo-luxemburguesa.....	»	32.496	236.966	40.584	383.684
Total.....	»	1.282.526	2.137.565	3.481.247	5.737.361
Equivalente em ££, ouro.....				26,465	39,691
2435 - Aço em lâminas, placas ou fundos.					
Alemanha.....	Kg	248.018	383.440	864.276	1.238.375
Argentina.....	»	8	3.108	1.416	7.009
Austria.....	»	4.607	7.154	61.582	122.807
Estados-Unidos.....	»	3.886.831	4.885.949	6.237.203	6.550.041
França.....	»	18.486	107.003	58.462	133.435
Grã-Bretanha.....	»	785.607	1.150.318	1.342.159	1.617.840
Holanda.....	»	—	—	49	—
Possessão britânica: Canadá.....	»	8.577	68.600	33.868	244.828
Suecia.....	»	11.384	13.893	77.480	153.994
Tchecoslovaquia.....	»	174	—	4.245	—
União belgo-luxemburguesa.....	»	43.409	21.340	53.560	22.852
Total.....	»	5.007.101	6.640.865	8.734.300	10.093.181
Equivalente em ££, ouro.....				66,491	69,795
2449 - Aços especiais.					
Alemanha.....	Kg	567.302	403.884	1.027.233	1.139.027
Argentina.....	»	2.047	—	11.571	—
Austria.....	»	74.605	161.559	237.722	491.627
Estados-Unidos.....	»	92.065	397.803	261.390	524.538
França.....	»	16.139	3.587	358.693	49.923
Grã-Bretanha.....	»	195.784	323.329	451.552	890.512
Holanda.....	»	—	172.896	—	280.508
Japão.....	»	—	5.080	—	12.503
Noruega.....	»	—	3.048	—	6.712
Suecia.....	»	29.244	20.503	69.783	46.184
Tchecoslovaquia.....	»	—	167	—	3.652
União belgo-luxemburguesa.....	»	22.255	14.558	135.813	56.681
Total.....	»	999.441	1.506.414	2.553.757	3.501.867
Equivalente em ££, ouro.....				19,811	24,218
2490 - Cantoneiras, tês e semelhantes.					
Alemanha.....	Kg	3.615.173	5.049.836	3.984.079	6.419.275
Argentina.....	»	4.285	4.412	15.051	7.664
Estados-Unidos.....	»	1.338.308	2.339.976	1.541.224	2.504.907
França.....	»	1.113.932	464.744	1.018.313	419.331
Grã-Bretanha.....	»	150.103	476.259	180.844	668.427
Holanda.....	»	40.216	1.139	49.400	7.306
Possessão britânica: Canadá.....	»	1.550	18.740	5.342	72.134
Suecia.....	»	127.406	18.380	413.912	88.413
Tchecoslovaquia.....	»	—	41.955	—	39.861
União belgo-luxemburguesa.....	»	7.356.212	2.974.367	6.940.618	3.387.335
Total.....	»	13.747.185	11.389.808	14.148.783	13.614.656
Equivalente em ££, ouro.....				108,711	94,118

IMPORTAÇÃO DE MERCADORIAS POR PAÍSES DE PROCEDÊNCIA
1937-1938

253

CLASSE II

MATÉRIAS PRIMAS

MERCADORIAS E PAÍSES DE PROCEDÊNCIA	Unidade	QUANTIDADE		VALOR EM MILRÉIS	
		1937	1938	1937	1938
2000-2999 - De origem mineral (cont.).					
2400-2499 - Ferro e aço (cont.).					
2492 - Limalha grossa.					
Alemanha.....	Kg	21.074	52.474	77.771	153.348
Argentina.....	»	117	300	2.372	424
Estados-Unidos.....	»	31.724	8.581	61.667	22.139
França.....	»	412	63	2.961	493
Grã-Bretanha.....	»	5.138	11.626	9.165	16.389
Tchecoslovaquia.....	»	1.750	—	1.707	—
Total.....	»	60.215	73.044	155.703	192.793
Equivalente em ££, ouro.....				1,206	1,331
2495 - Palha ou filamento tócco.					
Alemanha.....	Kg	—	7.634	—	74.329
Estados-Unidos.....	»	—	54.929	—	578.587
Grã-Bretanha.....	»	—	252	—	2.740
Total.....	»	—	62.815	—	655.656
Equivalente em ££, ouro.....				—	4,532
2497 - Ferro velho.					
Estados-Unidos.....	Kg	4.394	—	10.871	—
Italia.....	»	974	—	2.123	—
Total.....	»	5.368	—	12.994	—
Equivalente em ££, ouro.....				91	—
2498 - Solda.					
Alemanha.....	Kg	142.069	139.203	443.787	567.377
Argentina.....	»	391	2.669	2.749	9.982
Austria.....	»	221	64	2.187	809
Estados-Unidos.....	»	322.371	504.200	1.180.984	1.552.092
França.....	»	5.846	7.744	64.193	80.158
Grã-Bretanha.....	»	118.951	14.373	260.088	100.672
Holanda.....	»	4.546	1.746	22.403	6.794
Suecia.....	»	35.932	39.949	112.269	153.843
Suica.....	»	—	863	—	7.084
União belgo-luxemburguesa.....	»	12.644	7.878	212.693	37.291
Total.....	»	642.971	718.689	2.301.353	2.516.192
Equivalente em ££, ouro.....				17,544	17,384
2499 - Não especificados.					
Alemanha.....	Kg	84.829	18.463	324.558	85.078
Argentina.....	»	196	2.327	2.025	6.410
Estados-Unidos.....	»	72.955	4.495	571.689	44.532
França.....	»	204.460	47.103	287.836	68.446
Grã-Bretanha.....	»	541.564	218.635	731.643	380.488
Holanda.....	»	—	81.306	—	166.734
Italia.....	»	11	—	310	—
Noruega.....	»	38.452	28.160	44.566	44.592
Suecia.....	»	56.925	—	118.719	—
União belgo-luxemburguesa.....	»	14.264	27	10.946	2.450
Total.....	»	1.013.656	400.516	2.092.292	798.730
Equivalente em ££, ouro.....				15,927	5,522

IMPORTAÇÃO DE MERCADORIAS POR PAÍSES DE PROCEDÊNCIA
1937-1938

CLASSE II

MATÉRIAS PRIMAS

MERCADORIAS E PAÍSES DE PROCEDÊNCIA	Unidade	QUANTIDADE		VALOR EM MILRÉIS	
		1937	1938	1937	1938
2.000-2.999 - De origem mineral (continuação).					
2500-2599 - OUTROS METAIS DE USO CORRENTE.....		23.851.629	20.817.786	104.818.599	75.968.043
<i>Equivalente em ££, ouro.....</i>				801,655	525,157
2505 - Chumbo em lençol, lâminas ou placas.					
Alemanha.....	Kg.	2.878	9.182	10.921	30.969
Argentina.....	»	900	353	332	1.358
Estados-Unidos.....	»	19	260	113	580
Grã-Bretanha.....	»	12.046	10.910	29.120	20.511
Holanda.....	»	8.152	7.797	14.797	14.181
União belgo-luxemburguesa.....	»	171.969	66.405	454.762	108.502
Total.....	»	195.964	94.907	512.524	176.101
<i>Equivalente em ££, ouro.....</i>				3,752	1,219
2509 - Chumbo em bruto					
Alemanha.....	Kg.	47.503	19.791	140.638	53.443
Argentina.....	»	2.024	244	7.422	1.071
Austria.....	»	—	10.162	—	17.481
Dinamarca.....	»	20.100	5.000	53.222	16.054
Estados-Unidos.....	»	4.235.902	2.114.147	8.491.408	3.575.505
França.....	»	141	759	1.453	3.301
Grã-Bretanha.....	»	578.783	346.132	1.374.504	644.612
Holanda.....	»	86.835	5.519	228.952	91.737
Itália.....	»	2.628	—	10.713	—
México.....	»	110.988	—	277.342	—
Perú.....	»	177.290	—	274.923	—
Possessão britânica: Canadá.....	»	3.521.804	2.996.082	7.581.083	4.901.763
Suécia.....	»	10.128	16.001	41.100	34.437
Suíça.....	»	30.056	—	86.307	—
União belgo-luxemburguesa.....	»	1.349.700	2.954.262	2.932.291	4.620.755
Uruguai.....	»	49.500	30.500	49.677	32.823
Total.....	»	10.223.382	8.498.599	21.551.035	13.992.982
<i>Equivalente em ££, ouro.....</i>				165,380	96,734
2515 - Estanho em lâminas ou placas					
Alemanha.....	Kg.	33	51	1.975	2.314
Estados-Unidos.....	»	7.979	808	21.786	2.039
França.....	»	50	—	2.027	—
Total.....	»	8.062	859	25.788	4.353
<i>Equivalente em ££, ouro.....</i>				206	30
2519 - Estanho em bruto					
Alemanha.....	Kg.	4.715	4.512	114.670	85.307
Argentina.....	»	135.089	61.442	2.707.001	1.056.366
China.....	»	18.768	3.560	328.540	60.261
Estados-Unidos.....	»	17.563	1.042	441.376	108.843
França.....	»	1.124	511	23.508	8.652
Grã-Bretanha.....	»	497.690	369.137	10.118.067	6.411.427
Holanda.....	»	146.725	142.439	2.871.510	2.592.100
Itália.....	»	—	10	—	618
Possessão britânica: Est. dos Estreitos.....	»	22.860	59.944	487.944	977.373
Possessão holandesa: Java.....	»	12.344	533	196.533	9.449
Suécia.....	»	25	—	359	—
Suíça.....	»	250	200	6.313	5.349
União belgo-luxemburguesa.....	»	38.973	32.156	775.386	556.658
Uruguai.....	»	32.781	17.871	595.087	266.148
Total.....	»	928.907	693.357	18.666.251	12.138.551
<i>Equivalente em ££, ouro.....</i>				142,694	83,950

IMPORTAÇÃO DE MERCADORIAS POR PAÍSES DE PROCEDÊNCIA
1937-1938

255

CLASSE II

MATÉRIAS PRIMAS

MERCADORIAS E PAÍSES DE PROCEDÊNCIA	Unidade	QUANTIDADE		VALOR EM MILRÉIS	
		1937	1938	1937	1938
2000-2999 - De origem mineral (cont.).					
2500-2599 - Outros metais de uso corrente (cont.).					
2522 - Cobre coado ou fundido.					
Alemanha.....	Kg	900	2.333	12.115	14.433
Austria.....	»	—	1.958	—	8.225
Chile.....	»	622.389	755.933	2.770.385	3.218.941
Estados- Unidos.....	»	66.182	1.504.288	377.420	6.445.517
França.....	»	285	—	3.072	—
Grã-Bretanha.....	»	26.064	20.747	178.970	118.323
Holanda.....	»	1.552	—	12.076	—
Possessões britânicas:					
Canadá.....	»	10.164	152.915	54.145	612.825
Rodésia.....	»	2.136.493	1.803.848	11.465.544	7.815.391
União sul-africana.....	»	609.629	—	2.163.314	—
Suecia.....	»	—	600	—	2.337
Suíça.....	»	—	42	—	1.207
Total.....	»	3.473.658	4.242.664	17.037.041	18.237.199
<i>Equivalente em ££, ouro.....</i>				<i>130,466</i>	<i>126,030</i>
2524 - Cobre em grânulos, esferas ou pó.					
Alemanha.....	Kg	—	471	—	9.345
Estados- Unidos.....	»	—	39	—	954
Tchecoslováquia.....	»	—	29	—	530
Total.....	»	—	539	—	10.829
<i>Equivalente em ££, ouro.....</i>				<i>—</i>	<i>75</i>
2525 - Cobre laminado ou matelado.					
Alemanha.....	Kg	1.991.763	1.063.428	14.003.178	7.935.443
Argentina.....	»	7	449	51	6.102
Austria.....	»	79	5.467	1.505	30.031
Estados- Unidos.....	»	2.378.162	960.492	13.431.885	5.647.576
França.....	»	189.192	84.168	1.078.852	455.629
Grã-Bretanha.....	»	1.281.127	525.239	7.425.482	3.121.160
Holanda.....	»	6.528	—	42.839	—
Itália.....	»	25.343	29.929	244.654	256.686
Japão.....	»	5.009	—	24.955	—
Possessões britânicas:					
Canadá.....	»	523.548	149.607	2.515.121	699.349
Rodésia.....	»	200.392	530.653	1.139.708	2.253.368
Suecia.....	»	1.730	28.037	23.925	141.920
Suíça.....	»	905	384	7.046	7.435
União helgo-luxemburguesa.....	»	191.360	85.193	1.031.522	447.698
Total.....	»	6.795.145	3.463.046	40.970.783	21.002.399
<i>Equivalente em ££, ouro.....</i>				<i>313,085</i>	<i>145,187</i>
2527 - Cobre em obras inutilizadas.					
Alemanha.....	Kg	56	3	609	123
França.....	»	—	125	—	964
Grã-Bretanha.....	»	348	218	2.294	1.616
Holanda.....	»	1.000	—	10.069	—
Total.....	»	1.404	346	12.972	2.703
<i>Equivalente em ££, ouro.....</i>				<i>93</i>	<i>18</i>

256 IMPORTAÇÃO DE MERCADORIAS POR PAÍSES DE PROCEDÊNCIA
1937-1938

CLASSE II

MATÉRIAS PRIMAS

MERCADORIAS E PAÍSES DE PROCEDÊNCIA	Unidade	QUANTIDADE		VALOR EM MILRÊIS	
		1937	1938	1937	1938
2000-2999 - De origem mineral (cont.)					
2500-2599 - Outros metais de uso corrente (cont.)					
2569 - Latão e outras ligas de cobre.					
Alemanha.....	Kg		237.244		1.829.924
Argentina.....	»		56		739
Austria.....	»		1.009		5.069
Estados-Unidos.....	»		53.568		368.617
França.....	»		86.045		498.874
Grã-Bretanha.....	»	Vide nº 2579	256.084	Vide nº 2579	1.305.543
Holanda.....	»		7.764		39.972
Possessão britânica: Canadá.....	»		997		6.389
Suecia.....	»		84.769		329.866
Suíça.....	»		226		6.631
União belgo-luxemburguesa.....	»		16.673		81.115
Total.....	»		744.435		4.492.739
<i>Equivalente em ££, ouro.....</i>					31,051
2578 - Solda de estanho.					
Alemanha.....	Kg	7.727	5.585	75.337	59.485
Argentina.....	»	1.010	—	19.018	—
Estados-Unidos.....	»	18.035	22.116	194.335	245.411
França.....	»	1.072	253	12.898	19.107
Grã-Bretanha.....	»	9.512	9.221	167.323	86.620
Holanda.....	»	109	—	3.868	—
Hungria.....	»	2	—	196	—
Possessão britânica: Canadá.....	»	—	7	—	123
Suecia.....	»	1.461	490	16.937	3.533
Suíça.....	»	151	—	2.708	—
Total.....	»	39.075	37.672	492.620	414.279
<i>Equivalente em ££, ouro.....</i>				3,676	2,863
2579 - Ligas especiais de metais de uso corrente.					
Alemanha.....	Kg	39.214	18.838	204.866	86.118
Argentina.....	»	7.000	—	77.732	—
Austria.....	»	1.000	—	9.614	—
Dantzig.....	»	—	5.000	—	16.453
Dinamarca.....	»	12.156	10.000	27.376	27.212
Estados-Unidos.....	»	63.173	15.807	485.239	133.939
França.....	»	53	376	2.354	8.127
Grã-Bretanha.....	»	68.890	23.705	705.391	414.500
Holanda.....	»	705	76.591	13.639	181.377
Suecia.....	»	75.471	13.080	287.657	42.797
União belgo-luxemburguesa.....	»	1.076	15.240	6.955	78.617
Total.....	»	268.738	178.637	1.818.823	989.140
<i>Equivalente em ££, ouro.....</i>				14,057	6,837
2585 - Zinco em lâminas ou em placas					
Alemanha.....	Kg	46.969	20.184	157.748	55.666
Argentina.....	»	55	—	190	—
França.....	»	200	81.280	3.035	141.039
Grã-Bretanha.....	»	308	5.099	991	12.966
Polônia.....	»	89.223	123.260	153.530	192.754
União belgo-luxemburguesa.....	»	169.848	283.904	310.865	483.170
Total.....	»	306.603	513.727	626.359	885.595
<i>Equivalente em ££,ouro.....</i>				4,668	6,126

IMPORTAÇÃO DE MERCADORIAS POR PAÍSES DE PROCEDÊNCIA
1937-1938

257

CLASSE II

MATÉRIAS PRIMAS

MERCADORIAS E PAÍSES DE PROCEDÊNCIA	Unidade	QUANTIDADE		VALOR EM MILRÉIS	
		1937	1938	1937	1938
2000-2999 - De origem mineral (cont.).					
2500-2599 - Outros metais de uso corrente (cont.).					
2589 - Zinco em bruto.					
Alemanha.....	Kg	1.864	25.389	9.807	52.190
Estados- Unidos.....	»	2.294	12	9.079	212
França.....	»	2.040	12	17.042	1.641
Grã-Bretanha.....	»	367.093	157.610	828.938	279.859
Polónia.....	»	687.840	462.880	1.213.327	735.806
Possessões britânicas:					
Canadá.....	»	152.453	294.557	253.821	446.220
Rodesia.....	»	—	213.396	—	332.189
União sul-africana.....	»	60.990	—	74.161	—
União belgo-luxemburguesa.....	»	336.113	1.193.702	698.228	1.754.063
Total.....	»	1.610.687	2.347.558	3.104.403	3.602.198
<i>Equivalente em ££, ouro.....</i>				<i>23,578</i>	<i>24,905</i>
2589 - Não especificados.					
Alemanha.....	Kg	—	436	—	11.134
Argentina.....	»	—	686	—	3.683
Estados- Unidos.....	»	—	318	—	4.158
Total.....	»	—	1.440	—	18.975
<i>Equivalente em ££, ouro.....</i>				<i>—</i>	<i>132</i>
2.600-2.699 - METAIS DE USO ESPECIAL.....					
Total.....	Kg	1.713.907	1.622.007	14.461.826	15.082.214
<i>Equivalente em ££, ouro.....</i>				<i>109,643</i>	<i>104,283</i>
2604 - Alumínio em grânulos, esferas ou pó.					
Alemanha.....	Kg	5.725	1.312	79.291	19.736
Estados- Unidos.....	»	—	—	65	—
França.....	»	22	—	934	—
Grã-Bretanha.....	»	7	305	135	7.346
Total.....	»	5.754	1.617	80.425	27.082
<i>Equivalente em ££, ouro.....</i>				<i>617</i>	<i>188</i>
2609 - Alumínio em bruto.					
Alemanha.....	Kg	182.193	61.080	1.827.548	824.127
Estados- Unidos.....	»	122.410	256.311	916.380	2.146.407
França.....	»	391.605	665.136	2.740.793	5.221.380
Grã-Bretanha.....	»	252.445	115.325	2.007.738	1.195.076
Holanda.....	»	270	67	3.191	2.692
Japão.....	»	—	26	—	1.422
Noruega.....	»	220.109	60.000	1.505.069	524.511
Possessão britânica: Canadá.....	»	48.492	143.672	335.778	1.070.520
Suécia.....	»	121.262	20.292	1.116.822	159.068
Suíça.....	»	17.970	31.296	168.140	291.171
Tchecoslovaquia.....	»	37.500	47.000	290.981	388.305
União belgo-luxemburguesa.....	»	174.445	56.004	1.120.760	442.665
Total.....	»	1.568.701	1.456.209	12.033.200	12.267.344
<i>Equivalente em ££, ouro.....</i>				<i>91,049</i>	<i>84,816</i>

IMPORTAÇÃO DE MERCADORIAS POR PAÍSES DE PROCEDÊNCIA
1937-1938

CLASSE II

MATÉRIAS PRIMAS

MERCADORIAS E PAÍSES DE PROCEDÊNCIA	Unidade	QUANTIDADE		VALOR EM MILRÉIS	
		1937	1938	1937	1938
2000-2999 - De origem mineral (cont.).					
2600-2699 - Metais de uso especial (cont.)					
2629 - Cromo.					
Alemanha.....	Kg	—	1	—	508
Total.....	»	—	1	—	508
Equivalente em ££, ouro.....				—	3
2651 - Mercúrio em bruto.					
Alemanha.....	Kg	530	122	25.274	7.056
Espanha.....	»	680	—	24.750	—
Estados-Únidos.....	»	369	64	19.714	4.308
França.....	»	141	207	5.021	8.067
Grã-Bretanha.....	»	6.863	5.429	253.820	207.332
Portugal.....	»	—	5	—	460
União belgo-luxemburguesa.....	»	2	—	168	—
Total.....	»	8.585	5.827	328.747	227.223
Equivalente em ££, ouro.....				2,476	1,571
2658 - Mercúrio refinado.					
Alemanha.....	Kg	154	242	8.319	16.773
Estados-Únidos.....	»	144	361	10.680	23.975
França.....	»	—	4	—	193
Grã-Bretanha.....	»	306	425	11.813	18.185
Itália.....	»	250	—	8.850	—
Japão.....	»	5	—	196	—
Portugal.....	»	—	110	—	10.132
Total.....	»	859	1.142	39.858	69.258
Equivalente em ££, ouro.....				299	479
2679 - Níquel em bruto.					
Alemanha.....	Kg	657	1.735	19.677	37.262
Austria.....	»	5.801	2.642	115.800	57.747
Estados-Únidos.....	»	63.182	148.377	926.999	2.302.420
Grã-Bretanha.....	»	44.732	3.662	662.125	66.721
Holanda.....	»	15.177	209	224.861	6.317
Total.....	»	129.549	156.625	1.949.462	2.470.467
Equivalente em ££, ouro.....				14,977	17,088
2699 - Não especificados.					
Alemanha.....	Kg	307	223	26.937	15.601
Estados-Únidos.....	»	136	61	3.148	528
Grã-Bretanha.....	»	16	302	49	4.203
Total.....	»	459	586	30.134	20.332
Equivalente em ££, ouro.....				225	138

IMPORTAÇÃO DE MERCADORIAS POR PAÍSES DE PROCEDÊNCIA
1937-1938

259

CLASSE II

MATÉRIAS PRIMAS

MERCADORIAS E PAÍSES DE PROCEDÊNCIA	Unidade	QUANTIDADE		VALOR EM MILRÉIS	
		1937	1938	1937	1938
2000-2999 - De origem mineral (cont.).					
2.700-2.799 - METALÓIDES E VÁRIOS METAIS..	Kg	15.384.041	14.294.954	9.807.583	9.856.148
<i>Equivalente em ££, ouro.....</i>				74,735	68,177
2700 - Argônio.					
Estados-Unidos.....	Kg	1.472	1.169	184.514	141.038
França.....	»	—	12	—	2.879
Total.....	»	1.472	1.181	184.514	143.917
<i>Equivalente em ££, ouro.....</i>				1,394	994
2701 - Azoto ou nitrogênio.					
Alemanha.....	Kg	—	7	—	17
Estados-Unidos.....	»	3.234	3.084	42.593	32.000
Total.....	»	3.234	3.091	42.593	52.017
<i>Equivalente em ££, ouro.....</i>				324	359
2703 - Gases comuns, comprimidos ou liquefeitos.					
Alemanha.....	Kg	63.991	22	493.193	11.171
Estados-Unidos.....	»	62.917	5.523	446.500	180.763
França.....	»	16	—	380	—
Grã-Bretanha.....	»	27.210	96	151.153	1.641
Suécia.....	»	2.160	—	29.676	—
Total.....	»	156.294	5.641	1.120.902	193.575
<i>Equivalente em ££, ouro.....</i>				8,687	1,338
2705 - Hélio e outros gases raros.					
Alemanha.....	Kg	—	—	7.992	10.772
Estados-Unidos.....	»	—	563	—	13.674
Grã-Bretanha.....	»	—	—	—	247
Total.....	»	—	563	7.992	24.693
<i>Equivalente em ££, ouro.....</i>				60	172
2709 - Gases não especificados.					
Alemanha.....	Kg	—	—	—	334
Estados-Unidos.....	»	Vide n° 2705	97	Vide n° 2705	3.379
Grã-Bretanha.....	»	—	11	—	474
Total.....	»	—	108	—	4.187
<i>Equivalente em ££, ouro.....</i>				—	29

IMPORTAÇÃO DE MERCADORIAS POR PAÍSES DE PROCEDÊNCIA
1937-1938

CLASSE II

MATÉRIAS PRIMAS

MERCADORIAS E PAÍSES DE PROCEDÊNCIA	Unidade	QUANTIDADE		VALOR EM MILRÉIS	
		1937	1938	1937	1938
2000-2999 - De origem mineral (cont.).					
2700-2799 - Metalóides e vários metais (cont.).					
2716 - Iodo bruto ou impuro.					
Alemanha.....	Kg	2.995	145	183.599	9.357
Chile.....	»	8.000	12.300	224.599	401.893
Estados-Unidos.....	»	62	—	3.076	—
França.....	»	8	—	287	—
Grã-Bretanha.....	»	100	—	3.823	—
Holanda.....	»	110	—	4.771	—
Total.....	»	11.275	12.445	420.155	411.250
Equivalente em ££, ouro.....				3,186	2,841
2720 - Enxôfre em barra.					
Alemanha.....	Kg	1.227.162	1.240.367	1.039.728	1.099.390
Chile.....	»	7.044.486	4.083.543	2.326.092	2.085.165
Estados-Unidos.....	»	219.082	2.777.162	151.462	1.269.065
Grã-Bretanha.....	»	350	75	1.661	440
Italia.....	»	4.800.620	4.792.400	1.820.997	2.190.907
Japão.....	»	5	—	16	—
Perú.....	»	88.875	—	29.988	—
União belgo-luxemburguesa.....	»	357.210	606.004	244.637	459.049
Total.....	»	13.737.790	13.499.551	6.114.581	7.104.016
Equivalente em ££, ouro.....				46,430	49,148
2721 - Enxôfre moído.					
Alemanha.....	Kg	344.178	196.880	281.112	177.180
Chile.....	»	107.904	5.075	68.741	2.117
Estados-Unidos.....	»	46.390	49.504	36.284	40.001
Grã-Bretanha.....	»	33.000	24.600	25.583	22.330
Italia.....	»	19.830	—	17.107	—
União belgo-luxemburguesa.....	»	—	1.988	—	1.547
Total.....	»	551.302	278.047	428.827	243.175
Equivalente em ££, ouro.....				3,318	1,680
2722 - Enxôfre sublimado.					
Alemanha.....	Kg		13.631		16.302
Grã-Bretanha.....	»	Vide n° 2723	50	Vide n° 2723	334
Total.....	»	—	13.681	—	16.636
Equivalente em ££, ouro.....				—	113
2723 - Enxôfre precipitado.					
Alemanha.....	Kg	10.648	1.357	19.573	8.463
Estados-Unidos.....	»	5.278	240	5.716	704
França.....	»	261	506	837	1.571
Grã-Bretanha.....	»	848	1.500	3.281	9.440
Italia.....	»	17.450	—	13.499	—
Japão.....	»	45	—	208	—
Total.....	»	34.530	3.603	43.114	20.178
Equivalente em ££, ouro.....				340	140

IMPORTAÇÃO DE MERCADORIAS POR PAÍSES DE PROCEDÊNCIA
1937-1938

261

CLASSE II

MATÉRIAS PRIMAS

MERCADORIAS E PAÍSES DE PROCEDÊNCIA	Unidade	QUANTIDADE		VALOR EM MILRÉIS	
		1937	1938	1937	1938
2000-2999 - De origem mineral (cont.).					
2700-2799 - Metalóides e vários metais (cont.).					
2724 - Enxôfre purificado.					
Alemanha.....	Kg	1.723	212	2.301	827
Chile.....	»	300.000	—	131.322	—
Estados-Unidos.....	»	—	35.337	—	22.399
Grã-Bretanha.....	»	10	100	45	495
Itália.....	»	119.400	—	76.039	—
União belgo-luxemburguesa.....	»	280.003	293.000	186.303	241.864
Total.....	»	701.136	328.649	396.010	265.585
Equivalente em ££, ouro.....				2,972	1,839
2730 - Arsênico.					
Alemanha.....	Kg	3.203	1.053	20.939	9.886
França.....	»	—	510	—	6.327
Grã-Bretanha.....	»	350	121	1.726	1.599
Japão.....	»	3.000	—	12.275	—
União belgo-luxemburguesa.....	»	6.196	—	32.982	—
Total.....	»	12.749	1.684	67.972	17.812
Equivalente em ££, ouro.....				524	123
2759 - Metalóides não especificados.					
Alemanha.....	Kg	5.928	6.734	128.864	185.485
Estados-Unidos.....	»	758	636	44.429	4.609
Grã-Bretanha.....	»	9.724	8.332	117.404	99.866
Japão.....	»	—	998	—	7.563
Suécia.....	»	200	500	13.118	27.786
Total.....	»	16.610	17.250	303.815	325.309
Equivalente em ££, ouro.....				2,350	2,250
2769 - Metais alcalinos.					
Alemanha.....	Kg	258	—	4.173	88
Estados-Unidos.....	»	427	136	981	280
França.....	»	—	3	—	53
Total.....	»	685	139	5.154	421
Equivalente em ££, ouro.....				40	3
2781 - Bismuto em bruto ou impuro.					
Alemanha.....	Kg	—	228	—	10.572
Estados-Unidos.....	»	Vide n° 2790	20	Vide n° 2790	720
Total.....	»		248		11.292
Equivalente em ££,ouro.....					78
2789 - Metais não especificados.					
Alemanha.....	Kg	—	541	—	10.868
Estados-Unidos.....	»	—	113	—	1.142
Grã-Bretanha.....	»	Vide n° 2790	407	Vide n° 2790	15.134
União belgo-luxemburguesa.....	»	—	200	—	7.924
Total.....	»		1.261		35.068
Equivalente em ££, ouro.....					243

IMPORTAÇÃO DE MERCADORIAS POR PAÍSES DE PROCEDÊNCIA

1937-1938

CLASSE II

MATÉRIAS PRIMAS

MERCADORIAS E PAÍSES DE PROCEDÊNCIA	Unidade	QUANTIDADE		VALOR EM MILRÉIS	
		1937	1938	1937	1938
2.000-2.999 - De origem mineral (cont.).					
2.700-2.799 - Metalóides e vários metais (cont.).					
2790 - Antimônio para uso industrial.					
Alemanha.....	Kg	3.143	5.217	19.731	31.939
China.....	»	27.455	5.521	120.794	31.371
Estados-Unidos.....	»	—	204	—	5.879
França.....	»	502	2.200	2.852	12.632
Grã-Bretanha.....	»	63.847	14.306	342.881	77.754
União helgo-luxemburguesa.....	»	9.144	87.949	60.617	409.688
Total.....	»	104.091	115.397	546.905	569.163
<i>Equivalente em ££, ouro.....</i>				<i>4,123</i>	<i>3,937</i>
2796 - Metalóides para análise ou uso científico.					
Alemanha.....	Kg		3.109		168.399
Estados-Unidos.....	»		77		2.132
França.....	»	Vide n° 2799	5	Vide n° 2799	158
Grã-Bretanha.....	»		173		7.243
Total.....	»		3.364		177.932
<i>Equivalente em ££, ouro.....</i>				<i>—</i>	<i>1,230</i>
2799 - Não especificados.					
Alemanha.....	Kg	405	2.548	10.489	139.999
Estados-Unidos.....	»	6	462	377	9.421
França.....	»	—	2.000	—	19.198
Grã-Bretanha.....	»	480	3.501	6.589	63.161
Holanda.....	»	51.982	—	107.594	—
Portugal.....	»	—	40	—	3.237
União helgo-luxemburguesa.....	»	—	500	—	14.906
Total.....	»	52.873	9.051	125.049	239.922
<i>Equivalente em ££, ouro.....</i>				<i>987</i>	<i>1,660</i>
2.800-2.899 - PRODUTOS NÃO CLASSIFICADOS..					
	Kg	79.321.975	54.205.928	13.960.723	12.291.005
<i>Equivalente em ££, ouro.....</i>				<i>106,868</i>	<i>84,953</i>
2850 - Cal.					
Alemanha.....	Kg	29.176	9.446	36.044	15.977
Argentina.....	»	3.099	48.453	1.843	30.920
Estados-Unidos.....	»	5.901	—	3.690	—
Paraguai.....	»	—	4.750	—	2.265
Portugal.....	»	561	429	1.954	1.672
Total.....	»	38.737	63.078	43.531	50.834
<i>Equivalente em ££, ouro.....</i>				<i>340</i>	<i>351</i>
2854 - Cimento de magnésio					
Alemanha.....	Kg	5.611	12.962	10.765	23.188
Argentina.....	»	—	300	—	1.001
Dinamarca.....	»	324	—	770	—
Estados-Unidos.....	»	10.376	10.210	30.831	24.042
França.....	»	15	31.591	243	29.556

IMPORTAÇÃO DE MERCADORIAS POR PAÍSES DE PROCEDÊNCIA
1937-1938

263

CLASSE II

MATÉRIAS PRIMAS

MERCADORIAS E PAÍSES DE PROCEDÊNCIA	Unidade	QUANTIDADE		VALOR EM MILRÉIS	
		1937	1938	1937	1938
2.000-2.999 - De origem mineral (cont.).					
2.800-2.899 - Produtos não classificados (cont.).					
2.854 - Cimento de magnésio (cont.).					
Grã-Bretanha	Kg	20.168	2.650	30.212	11.912
Grecia	»	527	2.179	559	2.756
Holanda	»	1.146	1.120	1.209	1.392
Italia	»	170	337	1.042	636
Japão	»	110	—	136	—
Suica	»	—	440	—	1.925
União belgo-luxemburguesa	»	—	4.160	—	7.379
Total	»	38.447	65.949	75.767	103.787
<i>Equivalente em ££, ouro</i>				<i>581</i>	<i>718</i>
2855 - Cimento romano, branco.					
Alemanha	Ton	1.151	1.520	510.819	796.802
Dinamarca	»	112	348	41.079	135.302
Estados-Unidos	»	2.484	1.711	1.260.638	945.436
França	»	12	21	6.756	12.658
Grã-Bretanha	»	384	477	166.906	224.394
Holanda	»	2	—	2.594	—
Hungria	»	19	—	6.550	—
Italia	»	204	332	74.306	152.576
Japão	»	37	17	13.862	7.195
União belgo-luxemburguesa	»	6	—	6.680	—
Total	»	4.411	4.426	2.090.190	2.274.363
<i>Equivalente em ££, ouro</i>				<i>16,002</i>	<i>15,718</i>
2856 - Cimento comum.					
Alemanha	Ton	55.107	38.973	8.847.331	7.588.324
Argentina	»	15	93	6.287	41.816
Dinamarca	»	—	2.013	—	411.525
Estados-Unidos	»	137	62	61.840	31.309
Grã-Bretanha	»	14.595	5.127	2.089.571	932.501
Hungria	»	19	56	6.688	24.726
Italia	»	50	—	12.217	—
Iugoslavia	»	1.140	416	105.572	88.266
Japão	»	345	—	29.254	—
Paraguai	»	71	50	30.205	20.928
Polonia	»	992	—	144.474	—
Suecia	»	2.245	486	308.504	98.023
Suica	»	2	—	8.123	—
União belgo-luxemburguesa	»	99	2.324	13.725	348.362
Uruguai	»	14	—	3.788	—
Total	»	74.831	49.600	11.667.579	9.585.785
<i>Equivalente em ££, ouro</i>				<i>89,311</i>	<i>66,257</i>
2889 - Vidro em pó ou em fio.					
Alemanha	Kg	1.285	15.075	26.341	124.826
Estados-Unidos	»	66	18.544	2.764	70.950
França	»	—	3.000	—	2.265
Grã-Bretanha	»	19	—	1.053	—
Tchecoslovaquia	»	1.421	6.558	53.498	49.741
União belgo-luxemburguesa	»	—	2.003	—	6.961
Total	»	2.791	45.180	83.656	254.763
<i>Equivalente em ££, ouro</i>				<i>634</i>	<i>1,761</i>

IMPORTAÇÃO DE MERCADORIAS POR PAÍSES DE PROCEDÊNCIA
1937-1938

CLASSE II

MATÉRIAS PRIMAS

MERCADORIAS E PAÍSES DE PROCEDÊNCIA	Unidade	QUANTIDADE		VALOR EM MILRÉIS	
		1937	1938	1937	1938
2.000-2.999 - De origem mineral (cont.).					
2800-2899 - Produtos não classificados (cont.).					
2893 - Não especificados.					
Alemanha.....	Kg	—	2.086	—	3.632
Estados-Unidos.....	»	—	2.572	—	7.107
Grã-Bretanha.....	»	—	855	—	10.013
Holanda.....	»	—	208	—	721
Total.....	»	—	5.721	—	21.473
Equivalente em ££, ouro.....				—	148
2.900-2.999 - MATÉRIAS PRIMAS E PREPARAÇÕES NÃO CLASSIFICADAS PARA AS INDÚSTRIAS.....	Kg	4.855.408	4.493.042	8.640.436	7.578.135
Equivalente em ££, ouro.....				66,208	52,383
2910 - Azul ultramar.					
Alemanha.....	Kg	19.863	23.721	143.764	182.294
Estados-Unidos.....	»	1.181	499	4.682	2.307
França.....	»	1	1	15	17
Grã-Bretanha.....	»	1.708	541	10.517	4.276
Holanda.....	»	—	500	—	3.954
Tchecoslováquia.....	»	570	—	3.363	—
União belgo-luxemburguesa.....	»	29.542	-3.750	131.949	20.172
Total.....	»	52.865	29.012	294.290	213.020
Equivalente em ££, ouro.....				2,303	1,475
2911 - Alvaide de titânio.					
Alemanha.....	Kg	1.593.234	1.074.825	2.643.656	1.725.832
Estados-Unidos.....	»	6.809	11.224	47.461	75.415
França.....	»	13.425	23.175	64.793	140.989
Grã-Bretanha.....	»	16.430	4.331	59.570	18.310
Holanda.....	»	2.750	4.950	11.208	4.271
Itália.....	»	20.000	6.000	21.048	7.732
Polónia.....	»	66.000	5.000	65.264	5.897
União belgo-luxemburguesa.....	»	33.450	28.700	46.729	35.561
Total.....	»	1.752.098	1.158.205	2.959.729	2.014.007
Equivalente em ££, ouro.....				22,769	13,919
2914 - Côres metálicas, em pó.					
Alemanha.....	Kg	8.965	2.094	121.429	38.685
Estados-Unidos.....	»	136	14	2.508	2.486
França.....	»	—	5	—	175
Grã-Bretanha.....	»	1	—	15	—
Total.....	»	9.102	2.113	123.952	41.346
Equivalente em ££, ouro.....				931	284

IMPORTAÇÃO DE MERCADORIAS POR PAÍSES DE PROCEDÊNCIA
1937-1938

265

CLASSE II

MATÉRIAS PRIMAS

MERCADORIAS E PAÍSES DE PROCEDÊNCIA	Unidade	QUANTIDADE		VALOR EM MILRÉIS	
		1937	1938	1937	1938
2.000-2.999 - De rigem mineral (cont.).					
2.900-2.999 - Matérias primas não classificadas para as indústrias (cont.).					
2916 - Negro ou preto de fumo ou pó de sapato.					
Alemanha.....	Kg	40.518	59.423	136.078	278.785
Argentina.....	»	—	40	—	88
Estados- Unidos.....	»	365.016	321.185	1.306.770	884.897
França.....	»	2.836	7.852	13.102	25.711
Grã-Bretanha.....	»	2.792	1.482	7.358	5.603
Holanda.....	»	1.131	—	3.062	—
Suecia.....	»	—	2.000	—	2.651
Tehecoslovaquia.....	»	—	30	—	53
União helgo-luxemburguesa.....	»	3.810	130	16.063	281
Total.....	»	416.103	392.142	1.482.433	1.198.069
<i>Equivalente em ££, ouro.....</i>				<i>11,383</i>	<i>8,280</i>
2918 - Verde-Paris.					
Alemanha.....	Kg	33.857	2.648	208.584	33.322
Estados- Unidos.....	»	—	1.046	—	6.713
França.....	»	30	—	143	—
Grã-Bretanha.....	»	355	105	4.396	967
União helgo-luxemburguesa.....	»	3.850	1.900	10.044	8.049
Total.....	»	38.092	5.699	221.172	47.051
<i>Equivalente em ££, ouro.....</i>				<i>1,629</i>	<i>326</i>
2919 - Côres ou corantes não especificados.					
Alemanha.....	Kg	50.883	71.219	602.702	581.059
Dinamarca.....	»	—	25	—	228
Estados- Unidos.....	»	5.282	1.308	61.957	42.023
França.....	»	209	444	6.098	4.881
Grã-Bretanha.....	»	4.488	860	30.636	8.699
Holanda.....	»	7.405	3.995	57.241	31.376
Suiça.....	»	—	50	—	583
União helgo-luxemburguesa.....	»	13.380	8.500	51.288	27.030
Total.....	»	81.737	86.401	809.9 2	695.879
<i>Equivalente em ££, ouro.....</i>				<i>6,205</i>	<i>4,809</i>
2980 - Água-rás artificial.					
Alemanha.....	Kg	12.102	49.913	39.492	135.656
Argentina.....	»	—	36.066	—	43.328
Estados- Unidos.....	»	1.812.269	2.010.051	1.983.180	2.280.111
França.....	»	—	46	—	159
Grã-Bretanha.....	»	5.257	15.634	16.007	44.039
Mexico.....	»	560.534	621.890	478.773	667.230
Total.....	»	2.390.162	2.733.600	2.517.452	3.170.532
<i>Equivalente em ££, ouro.....</i>				<i>19,218</i>	<i>21,915</i>
2988 - Terras coloridas.					
Alemanha.....	Kg	86.562	37.901	127.479	103.219
Argentina.....	»	—	80	—	790
Espanha.....	»	50	10.000	152	9.645
Estados- Unidos.....	»	134	138	3.437	10.156
França.....	»	4.888	326	12.567	2.397
Grã-Bretanha.....	»	35.389	28.1 6	67.596	56.520

IMPORTAÇÃO DE MERCADORIAS POR PAÍSES DE PROCEDÊNCIA
1937-1938

CLASSE II

MATÉRIAS PRIMAS

MERCADORIAS E PAÍSES DE PROCEDÊNCIA	Unidade	QUANTIDADE		VALOR EM MILRÉIS	
		1937	1938	1937	1938
2.000-2.999 - De origem mineral (cont.).					
2.900-2.999 - Matérias primas não classificadas para as indústrias (cont.)					
2988 - Terras coloridas (cont.).					
Holanda.....	Kg	425	—	5.554	—
Italia.....	»	4.308	1.000	5.822	931
Japão.....	»	93	—	2.795	—
Possessão britânica: Canadá.....	»	—	114	—	247
União belgo-luxemburguesa.....	»	3.400	437	6.084	1.372
Total.....	»	115.249	78.192	231.486	185.277
Equivalente em ££, ouro.....				1,770	1,285
2999 - Não especificadas.					
Alemanha.....	Kg	—	360	—	4.324
Argentina.....	»	—	240	—	283
Estados- Unidos.....	»	—	7.078	—	8.347
Total.....	»	—	7.678	—	12.954
Equivalente em ££, ouro.....				—	90
3.000-3.399 - TÊXTEIS.....	Kg	40.178.498	35.503.038	232.978.145	204.852.606
Equivalente em ££, ouro.....				1,774,842	1,416,545
3.000-3.199 - DE ORIGEM VEGETAL.....	Kg	36.741.173	33.201.516	117.005.338	114.793.509
Equivalente em ££, ouro.....				893,306	793,755
3.000-3.099 - ALGODÃO.....	Kg	1.016.023	896.942	34.552.594	36.669.708
Equivalente em ££, ouro.....				263,350	253,398
3059 - Algodão em fio, com mescla de seda					
Estados- Unidos.....	Kg	—	5	—	737
França.....	»	82	—	4.034	—
Grã-Bretanha.....	»	—	4	—	245
Tchecoslovaquia.....	»	492	—	14.847	—
União belgo-luxemburguesa.....	»	22	—	946	—
Total.....	»	596	9	19.827	982
Equivalente em ££, ouro.....				146	7
3064 - Algodão em fio para coser ou bordar.					
Alemanha.....	Kg	1.518	1.293	102.628	100.427
Argentina.....	»	120	2.440	604	44.244
Austria.....	»	—	2	—	105
Estados- Unidos.....	»	115	14	5.817	1.580
França.....	»	3.021	2.455	314.556	292.186
Grã-Bretanha.....	»	20.845	23.368	1.734.779	2.325.892
Japão.....	»	43	6	1.208	246
Portugal.....	»	—	481	—	28.919
Total.....	»	25.662	30.059	2.159.592	2.793.599
Equivalente em ££, ouro.....				16,539	19,308

IMPORTAÇÃO DE MERCADORIAS POR PAÍSES DE PROCEDÊNCIA
1937-1938

267

CLASSE II

MATÉRIAS PRIMAS

MERCADORIAS E PAÍSES DE PROCEDÊNCIA	Unidade	QUANTIDADE		VALOR EM MILRÉIS	
		1937	1938	1937	1938
3000-3999 - Têxteis (cont.).					
3.000-3.199 - De origem vegetal (cont.).					
3.000-3.099 - Algodão (cont.).					
3066 - Algodão em fio para tecelagem.					
Alemanha.....	Kg	33.484	13.838	1.478.206	741.352
Espanha.....	»	826	—	21.679	—
Estados-Unidos.....	»	16.351	11.651	506.921	371.283
França.....	»	19.763	16.006	1.833.468	1.681.618
Grã-Bretanha.....	»	862.349	811.375	27.618.770	30.646.780
Itália.....	»	2.432	—	93.383	—
Japão.....	»	24.756	5.145	533.596	166.674
Suíça.....	»	—	504	—	17.192
Tchecoslovaquia.....	»	40	—	1.213	—
União helgo-luxemburguesa.....	»	18	145	758	6.881
Total.....	»	960.019	858.664	32.087.994	33.631.780
Equivalente em ££, ouro.....				244,403	232,402
3069 - Algodão em fio, não especificado.					
Alemanha.....	Kg	350	976	24.101	58.435
Estados-Unidos.....	»	175	7	10.393	245
França.....	»	177	987	19.313	95.077
Grã-Bretanha.....	»	3.690	1.346	142.684	54.196
Japão.....	»	1	174	61	11.090
Portugal.....	»	2	—	242	—
Suecia.....	»	4	—	166	—
Total.....	»	4.399	3.490	196.960	219.043
Equivalente em ££, ouro.....				1,581	1,514
3092 - Desperdícios de algodão.					
Alemanha.....	Kg	38	—	1.935	—
Estados-Unidos.....	»	4.160	937	23.746	5.724
Grã-Bretanha.....	»	462	178	860	475
Portugal.....	»	255	—	2.167	—
Uruguai.....	»	20.150	—	54.527	—
Total.....	»	25.065	1.115	83.235	6.199
Equivalente em ££, ouro.....				645	43
3093 - Estôpa de algodão.					
França.....	Kg		250		685
Grã-Bretanha.....	»	Vide nº 3092	46	Vide nº 3092	176
Portugal.....	»		633		5.200
Total.....	»		929		6.061
Equivalente em ££, ouro.....					41
3094 - Algodão em rama.					
Grã-Bretanha.....	Kg	Vide nº 3095	740	Vide nº 3095	3.976
Total.....	»		740		3.976
Equivalente em ££, ouro.....					28

IMPORTAÇÃO DE MERCADORIAS POR PAÍSES DE PROCEDÊNCIA
1937-1938

CLASSE II

MATÉRIAS PRIMAS

MERCADORIAS E PAÍSES DE PROCEDÊNCIA	Unidade	QUANTIDADE		VALOR EM MILRÉIS	
		1937	1938	1937	1938
3000-3999 - Têxteis (cont.).					
3.000-3.199 - De origem vegetal (cont.).					
3000-3099 - Algodão (cont.).					
3095 - Algodão em pasta.					
Alemanha.....	Kg	100	—	1.064	—
Estados-Unidos.....	»	132	1.034	1.737	3.688
Grã-Bretanha.....	»	39	—	2.154	—
Itália.....	»	1	—	16	—
Total.....	»	272	1.034	4.971	3.688
Equivalente em ££, ouro.....				36	25
3096 - Linters.					
França.....	Kg	10	—	15	—
Total.....	»	10	—	15	—
Equivalente em ££, ouro.....				—	—
3099 - Algodão não especificado.					
Argentina.....	Kg	—	705	—	2.755
Estados-Unidos.....	»	—	197	—	1.625
Total.....	»	—	902	—	4.380
Equivalente em ££, ouro.....				—	30
3.100-3.199 - CÂNHAMO, JUTA, LINHO E RÂMIA.	Kg	35.725.150	32.304.574	82.452.744	78.123.801
Equivalente em ££, ouro.....				629,956	540,357
3106 - Cânhamo em fio, para tecelagem.					
Alemanha.....	Kg	20.023	20.957	310.453	265.855
Austria.....	»	70.763	12.765	623.329	122.982
Chile.....	»	40.569	—	140.184	—
Grã-Bretanha.....	»	8.245	2.107	107.225	30.528
Hungria.....	»	500	—	5.241	—
Itália.....	»	56.089	60.755	554.141	665.996
União belgo-luxemburguesa.....	»	33.404	73.308	298.720	634.267
Total.....	»	229.593	169.892	2.039.293	1.719.628
Equivalente em ££, ouro.....				15,255	11,893
3109 - Cânhamo em fio, não especificado.					
Alemanha.....	Kg		549		8.892
Chile.....	»	Vide n° 3106	9.917	Vide n° 3106	28.709
Total.....	»		10.466		37.601
Equivalente em ££, ouro.....				—	261

IMPORTAÇÃO DE MERCADORIAS POR PAÍSES DE PROCEDÊNCIA
1937-1938

269

CLASSE II

MATÉRIAS PRIMAS

MERCADORIAS E PAÍSES DE PROCEDÊNCIA	Unidade	QUANTIDADE		VALOR EM MILRÉIS	
		1937	1938	1937	1938
3000-3999 - Têxteis (cont.).					
3000-3199 - De origem vegetal (cont.).					
3.100-3.199 - Cânhamo, juta, linho e râmia (cont.).					
3111 - Cânhamo em bruto.					
Alemanha.....	Kg	141	104	1.852	2.114
Chile.....	»	128.411	105.801	388.842	357.812
Itália.....	»	528.713	538.928	2.993.107	3.499.891
Polónia.....	»	9.964	—	49.778	—
Possessão britânica: Índia.....	»	—	31.751	—	65.713
Turquia europeia.....	»	490	1.000	2.088	4.991
União belgo-luxemburguesa.....	»	—	27.588	—	53.139
Total.....	»	667.719	705.172	3.435.667	3.983.660
Equivalente em ££, ouro.....				25,840	27,551
3113 - Estôpa de cânhamo.					
Alemanha.....	Kg	1.472	1.195	10.521	8.858
Chile.....	»	9.928	19.108	22.144	55.441
Estados Unidos.....	»	1.615	4.738	8.802	20.778
França.....	»	—	12	—	35
Grã-Bretanha.....	»	3.029	4.158	15.248	18.338
Itália.....	»	9.960	10.950	19.010	33.014
Portugal.....	»	—	50	—	457
Total.....	»	26.004	40.211	75.725	136.921
Equivalente em ££, ouro.....				568	946
3119 - Cânhamo não especificado.					
Chile.....	Kg		32.459		132.319
Grã-Bretanha.....	»	Vide nº 3111	338	Vide nº 3111	4.436
Itália.....	»		58.226		380.154
Total.....	»		91.023		516.909
Equivalente em ££, ouro.....				—	3,579
3126 - Juta em fio para tecelagem.					
Alemanha.....	Kg	60.438	—	188.068	—
Argentina.....	»	—	26.900	—	60.097
Austria.....	»	100.577	—	342.935	—
Grã-Bretanha.....	»	4.176.393	1.817.709	12.986.863	6.147.009
Hungria.....	»	57.198	124.251	175.318	372.561
Itália.....	»	65.884	379.545	190.446	1.055.193
Possessão britânica: Índia.....	»	635.632	—	1.385.536	—
Suécia.....	»	397	—	4.166	—
União belgo-luxemburguesa.....	»	1.031.286	901.717	2.825.020	2.601.082
Total.....	»	6.127.805	3.250.122	18.098.352	10.235.943
Equivalente em ££, ouro.....				138,045	70,809
3129 - Juta em fio, não especificada.					
França.....	Kg	—	549	—	2.704
Itália.....	»	—	5.139	—	13.431
Possessão britânica: Índia.....	»	—	25.765	—	51.449
Total.....	»	—	31.453	—	67.584
Equivalente em ££, ouro.....				—	466

IMPORTAÇÃO DE MERCADORIAS POR PAÍSES DE PROCEDÊNCIA
1937-1938

CLASSE II

MATÉRIAS PRIMAS

MERCADORIAS E PAÍSES DE PROCEDÊNCIA	Unidade	QUANTIDADE		VALOR EM MILRÉIS	
		1937	1938	1937	1938
3000-3999 - Têxteis (cont.).					
3.000-3.199 - De origem vegetal (cont.).					
3.100-3.199 - Cânhamo, juta, linho e râmia (cont.).					
3131 - Juta em bruto.					
Alemanba.....	Kg	174	22.678	375	42.390
Argentina.....	»	33.618	15.854	27.685	17.786
França.....	»	4	—	797	—
Grã-Bretanha.....	»	3.022.697	2.742.875	6.653.556	5.586.860
Hungria.....	»	606	—	1.991	—
Possessão britânica: Índia.....	»	25.326.728	22.490.049	50.059.548	46.833.270
Total.....	»	28.383.827	25.271.456	55.743.952	52.480.306
<i>Equivalente em ££, ouro.....</i>				<i>426,934</i>	<i>362,994</i>
3133 - Estôpa de juta.					
Alemanba.....	Kg	360	1.143	2.659	9.080
Grã-Bretanha.....	»	174	—	1.064	—
Total.....	»	534	1.143	3.723	9.080
<i>Equivalente em ££, ouro.....</i>				<i>29</i>	<i>62</i>
3139 - Juta não especificada.					
Grã-Bretanha.....	Kg		308.442		713.471
Possessão britânica: Índia.....	»	Vide nº 3131	1.652.847	Vide nº 3131	3.617.661
Total.....	»		1.961.289		4.331.132
<i>Equivalente em ££, ouro.....</i>					<i>29,963</i>
3144 - Linho em fio, para coser.					
Alemanha.....	Kg	4.988	1.042	246.863	79.923
Estados Unidos.....	»	7	5	807	281
França.....	»	303	56	19.015	5.200
Grã-Bretanha.....	»	12.084	4.489	533.639	228.584
Holanda.....	»	173	—	9.010	—
Irlanda.....	»	273	280	12.390	12.975
Suíça.....	»	21	—	3.508	—
Tchecoslovaquia.....	»	7.354	—	122.387	—
União belgo-luxemburguesa.....	»	1.148	—	14.838	—
Total.....	»	26.351	5.872	962.457	326.963
<i>Equivalente em ££, ouro.....</i>				<i>7,364</i>	<i>2,260</i>
3146 - Linho em fio, para tecelagem.					
Alemanba.....	Kg	189	16.602	13.396	366.199
França.....	»	16.865	50.138	238.744	682.749
Grã-Bretanha.....	»	11.760	5.575	256.490	182.482
Irlanda.....	»	—	1.577	—	39.103
Italia.....	»	25	—	1.039	—
Tchecoslovaquia.....	»	39.737	36.526	715.947	700.769
União belgo-luxemburguesa.....	»	4.478	26.741	65.792	224.464
Total.....	»	73.054	137.159	1.291.408	2.195.766
<i>Equivalente em ££, ouro.....</i>				<i>9,781</i>	<i>15,172</i>

IMPORTAÇÃO DE MERCADORIAS POR PAÍSES DE PROCEDÊNCIA
1937-1938

271

CLASSE II

MATÉRIAS PRIMAS

MERCADORIAS E PAÍSES DE PROCEDÊNCIA	Unidade	QUANTIDADE		VALOR EM MILRÉIS	
		1937	1938	1937	1938
3000-3999 - Têxteis (cont.).					
3.000-3.199 - D origem vegetal (cont.).					
3.100-3.199 - Cânhamo, juta, linho e râmia (cont.).					
3149 - Linho em fio, não especificado.					
Alemanha.....	Kg	190	461	4.817	25.820
Estados-Unidos.....	»	3	83	124	6.115
França.....	»	14	37	1.577	2.004
Grã-Bretanha.....	»	3.058	2.026	60.428	81.922
Polónia.....	»	59	—	1.716	—
Portugal.....	»	30	5	214	35
Suecia.....	»	—	—	16	—
Tchecoslovaquia.....	»	60	333	1.996	8.940
União belgo-luxemburguesa.....	»	—	90	—	5.081
Total.....	»	3.414	3.035	70.888	129.917
Equivalente em ££, ouro.....				548	898
3153 - Estôpa de linho.					
Alemanha.....	Kg		2.485		20.827
Estados-Unidos.....	»		3.770		21.787
Grã-Bretanha.....	»	Vide n° 3159	193.002	Vide n° 3159	487.631
Itália.....	»		2.470		5.809
União belgo-luxemburguesa.....	»		377.639		927.717
Total.....	»		579.366		1.463.771
Equivalente em ££, ouro.....					10,123
3159 - Linho não especificado.					
Alemanha.....	Kg	34	495	46	3.933
Estados-Unidos.....	»	7.761	—	33.719	—
França.....	»	36	—	1.390	—
Grã-Bretanha.....	»	2.024	—	23.461	—
Irlanda.....	»	531	—	16.581	—
Rússia européia.....	»	86.664	—	199.471	—
União belgo-luxemburguesa.....	»	79.198	45.283	300.763	462.104
Total.....	»	176.248	45.778	575.431	466.037
Equivalente em ££, ouro.....				4,420	3,224
3199 - Não especificados					
Alemanha.....	Kg	46	—	1.278	—
Estados-Unidos.....	»	—	1.100	—	22.477
França.....	»	1.713	—	8.063	—
Grã-Bretanha.....	»	—	37	—	106
Japão.....	»	8.842	—	146.507	—
Total.....	»	10.601	1.137	155.848	22.583
Equivalente em ££, ouro.....				1,172	156

1937-1938

CLASSE II

MATÉRIAS PRIMAS

MERCADORIAS E PAÍSES DE PROCEDÊNCIA	Unidade	QUANTIDADE		VALOR EM MILRÉIS	
		1937	1938	1937	1938
3.000-3.399 - Têxteis (cont.).					
3.200-3.299 - DE ORIGEM ANIMAL	Kg	2.284.926	1.972.933	93.809.574	83.753.409
<i>Equivol nte em EE, ouro.....</i>				711,522	579,168
3.200-3.229 - LÃ.	Kg	1.812.019	1.557.446	54.550.955	45.387.616
<i>Equivolente em EE, ouro.....</i>				417,132	313,843
3204 - Lã em fio para bordar, «crochet» e «tricot».					
Alemanha.....	Kg	4.861	3.755	318.461	241.226
Estados-Únidos.....	»	—	—	—	228
Francia.....	»	7.111	7.252	465.328	612.329
Grã-Bretanha.....	»	100	109	2.777	4.875
Italia.....	»	166	—	9.263	—
Japão.....	»	2	—	33	—
Tchecoslovaquia.....	»	—	298	—	13.284
União helgo-luxemburguesa.....	»	494	—	89.975	—
Total.....	»	12.734	11.414	885.837	871.942
<i>Equivolente em EE, ouro.....</i>				6,876	6,035
3206 - Lã em fio para tecelagem.					
Alemanha.....	Kg	467.885	183.588	22.260.551	9.228.806
Austria.....	»	1.065	1.224	47.068	58.564
Estados-Únidos.....	»	469	205	7.136	9.173
Francia.....	»	41.292	156.772	1.807.297	6.431.348
Grã-Bretanha.....	»	149.970	89.750	4.648.807	2.605.972
Italia.....	»	45.266	112.949	1.754.435	4.102.835
Japão.....	»	397.868	404.635	14.226.139	14.192.802
Polonia.....	»	26.577	15.869	977.040	508.889
Suecia.....	»	7	—	393	—
Suiça.....	»	518	265	19.593	15.024
Tchecoslovaquia.....	»	7.241	10.835	307.565	435.545
União helgo-luxemburguesa.....	»	42.143	52.500	1.704.349	1.960.009
Total.....	»	1.180.301	1.028.592	47.760.373	39.548.967
<i>Equivolente em EE, ouro.....</i>				365,446	273,477
3209 - Lã em fio não especificado.					
Alemanha.....	Kg	216	63	9.673	7.926
Francia.....	»	15	196	995	18.124
Grã-Bretanha.....	»	219	1.200	4.861	36.194
Italia.....	»	—	104	—	3.001
Total.....	»	450	1.563	15.529	65.245
<i>Equivolente em EE, ouro.....</i>				117	451
3214 - Lã em fio com mescla de sêda.					
Alemanha.....	Kg	23	3	1.358	227
Estados-Únidos.....	»	—	6	—	527
Francia.....	»	123	45	27.560	2.996
Grã-Bretanha.....	»	—	11	—	884
Italia.....	»	7	—	411	—
Total.....	»	153	65	29.329	4.634
<i>Equivolente em EE, ouro.....</i>				222	33

IMPORTAÇÃO DE MERCADORIAS POR PAÍSES DE PROCEDÊNCIA
1937-1938

273

CLASSE II

MATÉRIAS PRIMAS

MERCADORIAS E PAÍSES DE PROCEDÊNCIA	Unidade	QUANTIDADE		VALOR EM MILRÉIS	
		1937	1938	1937	1938
3.000-3.399 - Têxteis (cont.).					
3.200-3.299 - De origem animal (cont.).					
3.200-3.229 - Lã (cont.).					
3219 - Lã em fio com mescla não especificada.					
Alemanha.....	Kg	111	98	6.014	5.733
Estados-Unidos.....	»	13	2	414	439
França.....	»	286	269	14.416	12.276
Italia.....	»	322	—	11.030	—
Portugal.....	»	—	5	—	35
Total.....	»	732	374	31.874	18.483
Equivalente em ££, ouro.....				241	128
3221 - Lã em bruto.					
Alemanha.....	Kg	22	—	2.202	—
Argentina.....	»	78.076	194.258	694.588	1.071.108
Estados-Unidos.....	»	97	—	424	—
França.....	»	—	454	—	4.557
Grã-Bretanha.....	»	12.991	2.031	330.623	21.900
Holanda.....	»	18.276	76.237	285.430	901.062
Italia.....	»	1.021	—	38.234	—
Perú.....	»	4.724	—	51.481	—
Possessões britânicas:					
Australia.....	»	62.408	52.753	998.551	710.710
União sul-africana.....	»	25.950	50.448	348.732	548.139
União belgo-luxemburguesa.....	»	44.251	203	1.332.082	6.111
Uruguai.....	»	1.833	41.938	18.840	381.799
Total.....	»	249.649	418.322	4.101.187	3.645.386
Equivalente em ££, ouro.....				31,247	25,192
3222 - Desperdícios de lã.					
Alemanha.....	Kg	413	—	7.073	—
Argentina.....	»	269.388	22.644	1.234.443	95.719
Estados-Unidos.....	»	4.796	—	33.301	—
França.....	»	5.489	9.787	25.296	20.337
Grã-Bretanha.....	»	27.867	4.516	140.560	32.754
União belgo-luxemburguesa.....	»	25.875	—	108.355	—
Uruguai.....	»	31.088	—	86.374	—
Total.....	»	364.916	36.947	1.635.402	148.810
Equivalente em ££, ouro.....				12,300	1,031
3223 - Resíduos de lã.					
Grã-Bretanha.....	Kg		2.231		47.228
União belgo-luxemburguesa.....	»	Vide n° 3222	9.005	Vide n° 3222	262.262
Total.....	»		11.236		309.490
Equivalente em ££, ouro.....					2,141
3224 - Lã em pó.					
Grã-Bretanha.....	Kg	2.984	—	88.406	—
União belgo-luxemburguesa.....	»	100	—	3.018	—
Total.....	»	3.084	—	91.424	—
Equivalente em ££, ouro.....				683	—

IMPORTAÇÃO DE MERCADORIAS POR PAÍSES DE PROCEDÊNCIA
1937-1938

CLASSE II

MATÉRIAS PRIMAS

MERCADORIAS E PAÍSES DE PROCEDÊNCIA	Unidade	QUANTIDADE		VALOR EM MILRÉIS	
		1937	1938	1937	1938
3.000-3.399 - Têxteis (cont.).					
3.200-3.299 - De origem animal (cont.).					
3.200-3.229 - Lã (cont.).					
3227 - Lã cardada, penteada ou preparada de qualquer forma.					
Alemanha.....	Kg		45		3.808
Grã-Bretanha.....	»	Vide nº 3221	3.066	Vide nº 3221	90.780
Total.....	»		3.111		94.588
Equivalente em ££, ouro.....					654
3228 - Lã lavada, simples ou carbonizada.					
Argentina.....	Kg		1.733		10.781
França.....	»		263		7.357
Grã-Bretanha.....	»	Vide nº 3221	142	Vide nº 3221	4.276
União belgo-luxemburguesa.....	»		19.403		528.375
Total.....	»		21.541		550.789
Equivalente em ££, ouro.....					3,807
3229 - Lã não especificada.					
Argentina.....	Kg		13.633		63.705
Iraque.....	»		10		159
Tchecoslováquia.....	»	Vide nº 3221	9.585	Vide nº 3221	31.137
União belgo-luxemburguesa.....	»		1.053		34.281
Total.....	»		24.281		129.282
Equivalente em ££, ouro.....					894
3254-3279 - SEDA.....	Kg	472.907	415.481	39.258.619	38.365.547
Equivalente em ££, ouro.....				294,390	265,323
3254 - Seda em fio para bordar e coser.					
Alemanha.....	Kg	—	930	—	118.018
França.....	»	—	35	—	7.804
Grã-Bretanha.....	»	14	—	1.121	—
Italia.....	»	511	201	89.035	34.784
Total.....	»	525	1.166	90.156	160.606
Equivalente em ££, ouro.....				665	1,113
3256 - Seda em fio para tecelagem.					
Alemanha.....	Kg	1.915	935	64.670	32.861
Argentina.....	»	700	—	53.352	—
Estados- Unidos.....	»	49.147	31.466	5.155.672	3.631.842
França.....	»	2.625	973	211.917	71.077
Grã-Bretanha.....	»	298	453	35.313	67.126
Italia.....	»	65.108	41.223	6.109.649	3.865.654
Japão.....	»	236.556	246.929	17.952.283	21.737.006
Possessão britânica: Canadá.....	»	326	—	46.242	—
Possessão francesa: Siria.....	»	815	1.927	71.566	178.925
Suíça.....	»	22.808	13.890	2.106.941	1.413.659
Turquia européia.....	»	—	697	—	61.355
Total.....	»	380.298	338.493	31.807.605	31.059.505
Equivalente em ££, ouro.....				237,510	214,832

IMPORTAÇÃO DE MERCADORIAS POR PAÍSES DE PROCEDÊNCIA
1937-1938

275

CLASSE II

MATÉRIAS PRIMAS

MERCADORIAS E PAÍSES DE PROCEDÊNCIA	Unidade	QUANTIDADE		VALOR EM MILRÉIS	
		1937	1938	1937	1938
3.000-3.399 - Têxteis (cont.).					
3.200-3.299 - De origem animal (cont.).					
3.254-3.279 - Sêda (cont.).					
3259 - Sêda em fio não especificado.					
Estados- Unidos.....	Kg	193	184	23.369	22.376
França.....	»	346	9	32.605	2.056
Grã-Bretanha.....	»	—	—	—	70
Itália.....	»	6	79	1.260	12.430
Japão.....	»	32	95	3.438	10.243
Total.....	»	577	367	60.672	47.175
Equivalente em ££, ouro.....				470	326
3264 - Bôrra de sêda em fio para bordar.					
Alemanha.....	Kg	—	12.437	—	1.606.185
França.....	»	432	—	10.011	—
Grã-Bretanha.....	»	—	6.119	—	1.151.346
Itália.....	»	—	200	—	13.269
Total.....	»	432	18.756	10.011	2.770.800
Equivalente em ££, ouro.....				85	19,160
3266 - Bôrra de sêda em fio para tecelagem.					
Alemanha.....	Kg		2.994		151.436
França.....	»		2.698		160.386
Grã-Bretanha.....	»		13.552		1.810.911
Itália.....	»	Vide n° 3269	28.464	Vide n° 3269	1.710.972
Japão.....	»		5.300		284.360
Suiçes.....	»		2.638		157.064
Turquia européia.....	»		303		32.268
Total.....	»		55.949		4.307.397
Equivalente em ££, ouro.....					29,753
3269 - Bôrra de sêda, em fio não especificado.					
Alemanha.....	Kg	22.382		2.235.186	
Estados- Unidos.....	»	51		3.736	
França.....	»	2.691		136.668	
Grã-Bretanha.....	»	17.485		2.587.070	
Itália.....	»	32.744	Vide n° 3266	1.598.450	Vide n° 3266
Japão.....	»	9.428		480.783	
Suiça.....	»	3.998		142.929	
União belgo-luxemburguesa.....	»	642		14.648	
Total.....	»	89.421		7.199.470	
Equivalente em ££, ouro.....				54,907	
3273 - Resíduos de sêda.					
Alemanha.....	Kg	439	651	10.665	16.443
Estados- Unidos.....	»	1.215	—	80.040	—
Suiça.....	»	—	99	—	3.568
Total.....	»	1.654	750	90.705	20.011
Equivalente em ££, ouro.....				753	139

IMPORTAÇÃO DE MERCADORIAS POR PAÍSES DE PROCEDÊNCIA
1937-1938

CLASSE II

MATÉRIAS PRIMAS

MERCADORIAS E PAÍSES DE PROCEDÊNCIA	Unidade	QUANTIDADE		VALOR EM MILRÊS	
		1937	1938	1937	1938
3.000-3.399 - Têxteis (cont.).					
3.200-3.299 - De origem animal (cont.).					
3.254-3.279 - Sêda (cont.).					
3279 - Sêda não especificada.					
França.....	Kg	—	—	—	53
Total.....	»	—	—	—	53
Equivalente em ££, ouro.....				—	—
3299 - Outros têxteis animais não especificados.					
Alemanha.....	Kg	—	6	—	246
Total.....	»	—	6	—	246
Equivalente em ££, ouro.....				—	2
3300-3399 - TÊXTEIS SINTÉTICOS.....	Kg	1.152.399	328.589	22.163.233	6.305.688
Equivalente em ££, ouro.....				170,014	43,622
3300-3379 - «RAYON», VISCOSE E SEMELHANTES.	Kg	1.152.399	328.322	22.163.233	6.301.412
Equivalente em ££, ouro.....				170,014	43,593
3354 - «Rayon» em fio para coser.					
Alemanha.....	Kg	21	14	1.233	2.413
Estados- Unidos.....	»	—	1	—	404
França.....	»	48	32	4.647	5.584
Grã-Bretanha.....	»	598	117	94.233	6.367
Total.....	»	667	164	100.113	14.768
Equivalente em ££, ouro.....				795	103
3356 - «Rayon» em fio para tecelagem.					
Alemanha.....	Kg	92.861	23.403	2.737.945	857.814
Argentina.....	»	6.099	3.100	184.163	139.714
Estados- Unidos.....	»	825	382	17.564	12.712
França.....	»	255.393	47.543	5.517.256	1.320.999
Grã-Bretanha.....	»	1.264	—	20.400	—
Holanda.....	»	80.576	30.997	1.796.093	683.128
Itália.....	»	367.598	54.972	6.710.676	1.241.934
Japão.....	»	69.803	22.050	1.415.842	445.770
Suíça.....	»	85.781	20.403	1.959.057	544.088
União belgo-luxemburguesa.....	»	503	496	11.657	11.841
Uruguai.....	»	1.583	65	38.514	6.352
Total.....	»	962.286	203.411	20.409.167	5.264.352
Equivalente em ££, ouro.....				157,020	36,419
3364 - Bôrra de «rayon» em fio para coser.					
França.....	Kg	—	1	—	106
Grã-Bretanha.....	»	—	5	—	246
Total.....	»	—	6	—	352
Equivalente em ££, ouro.....				—	3

IMPORTAÇÃO DE MERCADORIAS POR PAÍSES DE PROCEDÊNCIA
1937-1938

277

CLASSE II

MATÉRIAS PRIMAS

MERCADORIAS E PAÍSES DE PROCEDÊNCIA	Unidade	QUANTIDADE		VALOR EM MILRÉIS	
		1937	1938	1937	1938
3.000-3.399 - Têxteis (cont.).					
3.300-3.399 - Sintéticos (cont.).					
3.300-3.379 - «Rayon», viscosa e semelhantes (cont.)					
3366 - Bôrra de «rayon» em fio para tecelagem.					
Alemanha.....	Kg	50	—	2.145	—
França.....	»	3	2.777	320	97.946
Grã-Bretanha.....	»	1.162	—	163.434	—
Italia.....	»	7.279	1.008	87.805	26.683
Japão.....	»	500	—	30.205	—
Suça.....	»	—	298	—	15.994
Tchecoslovaquia.....	»	404	—	10.381	—
Total.....	»	9.398	4.083	294.290	140.623
Equivalente em ££, ouro.....				2,159	971
3373 - Resíduos de «rayon».					
Alemanha.....	Kg	16	185	1.163	15.700
França.....	»	194	—	1.383	—
Holanda.....	»	—	103	—	795
Italia.....	»	173.320	98.798	1.102.726	713.742
Japão.....	»	—	776	—	6.503
Total.....	»	173.530	99.862	1.105.272	736.740
Equivalente em ££, ouro.....				8,194	5,095
3379 - Não especificados.					
Alemanha.....	Kg	2.602	473	62.045	4.327
Estados-Unidos.....	»	—	3	—	510
França.....	»	—	8	—	1.306
Grã-Bretanha.....	»	924	—	174.033	—
Italia.....	»	2.992	20.312	18.313	138.434
Total.....	»	6.518	20.796	254.391	144.577
Equivalente em ££, ouro.....				1,846	1,002
3380-3399 - OUTROS TÊXTEIS SINTÉTICOS.....	Kg	—	267	—	4.276
Equivalente em ££, ouro.....				—	29
3399 - Não especificados.					
Grã-Bretanha.....	Kg	—	117	—	1.944
Italia.....	»	—	150	—	2.332
Total.....	»	—	267	—	4.276
Equivalente em ££, ouro.....				—	29

IMPORTAÇÃO DE MERCADORIAS POR PAÍSES DE PROCEDÊNCIA
1937-1938

CLASSE II

MATÉRIAS PRIMAS

MERCADORIAS E PAÍSES DE PROCEDÊNCIA	Unidade	QUANTIDADE		VALOR EM MILRÉIS	
		1937	1938	1937	1938
3.400-3.999 - MATÉRIAS PRIMAS SINTÉTICAS EX- CLUSIVE TÊXTEIS	Kg	6.054.420	4.893.161	89.372.905	86.293.585
<i>Equivalente em ££, ouro</i>				685,042	596,517
3.400-3.499 - MATÉRIAS PLÁSTICAS OU RESINAS SINTÉTICAS.....	Kg	203.883	192.615	2.536.774	2.803.857
<i>Equivalente em ££, ouro</i>				19,331	19,380
3432 - Celuloide					
Alemanha.....	Kg	7.433	14.029	155.593	272.327
Argentina.....	"	15.460	11.293	79.573	57.595
Estados-Únidos.....	"	2.629	4.993	23.362	31.140
Japão.....	"	—	5.337	—	54.439
União belgo-luxemburguesa.....	"	—	5.700	—	80.687
Total.....	"	25.522	41.952	258.528	496.188
<i>Equivalente em ££, ouro</i>				1,916	3,426
3499 - Não especificadas					
Alemanha.....	Kg	146.403	115.369	1.866.831	1.821.505
Argentina.....	"	—	4.595	—	25.228
Austria.....	"	4.014	2.394	51.904	39.032
Estados-Únidos.....	"	20.469	13.548	246.039	240.644
Estonia.....	"	130	—	2.340	—
França.....	"	4.416	5.652	57.887	96.289
Grã-Bretanha.....	"	1.117	6.288	10.772	63.573
Holanda.....	"	—	496	—	7.273
Itália.....	"	—	321	—	13.525
Tchecoslováquia.....	"	1.812	—	41.564	—
Total.....	"	178.361	150.663	2.278.246	2.307.669
<i>Equivalente em ££, ouro</i>				17,415	15,954
3900-3999 - MATÉRIAS PRIMAS E PREPARAÇÕES NÃO CLASSIFICADAS PARA AS IN- DÚSTRIAS.....	Kg	5.850.537	4.700.546	86.836.131	83.489.728
<i>Equivalente em ££, ouro</i>				665,711	577,137
3909 - Combustíveis artificiais.					
Alemanha.....	Kg	41	228	4.513	18.265
Estados-Únidos.....	"	6.398	—	111.756	—
França.....	"	—	50	—	914
Total.....	"	6.439	278	116.269	19.179
<i>Equivalente em ££, ouro</i>				900	133

IMPORTAÇÃO DE MERCADORIAS POR PAÍSES DE PROCEDÊNCIA
1937-1938

279

CLASSE II

MATÉRIAS PRIMAS

MERCADORIAS E PAÍSES DE PROCEDÊNCIA	Unidade	QUANTIDADE		VALOR EM MILRÉIS	
		1937	1938	1937	1938
3.400-3.999 - Matérias primas sintéticas (cont.).					
3.900-3.999 - Matérias primas e preparações não classificadas para as indústrias (cont.).					
3919 - Côres ou corantes orgânicos.					
Alemanha.....	Kg.	523.723	450.667	31.706.522	20.881.779
Argentina.....	"	314	2	7.021	88
Espanha.....	"	—	—	16	—
Estados-Unidos.....	"	84.705	74.342	2.839.766	2.979.413
França.....	"	34.005	71.940	1.438.760	3.793.272
Grã-Bretanha.....	"	11.481	15.098	793.856	997.129
Holanda.....	"	10.972	278	3.535.611	8.641
Italia.....	"	28.017	25.000	733.943	771.070
Japão.....	"	50	700	1.769	27.533
Suíça.....	"	72.349	63.933	5.121.517	5.134.063
União belgo-luxemburguesa.....	"	573	117	11.817	3.811
Total.....	"	766.189	702.077	46.191.198	40.596.799
Equivalente em ££, ouro.....	"			355,318	280,589
3920 - Tintas para aquarelo, desenho ou pintura.					
Alemanha.....	Kg.	1.145	453	30.246	22.205
Estados-Unidos.....	"	105	211	5.419	5.035
França.....	"	850	740	40.826	27.179
Grã-Bretanha.....	"	361	34	5.285	1.595
Holanda.....	"	184	120	5.864	5.893
Total.....	"	2.645	1.558	87.640	61.907
Equivalente em ££, ouro.....	"			666	425
3921 - Tintas para escrever.					
Alemanha.....	Kg.	182	223	6.350	6.387
Austria.....	"	410	92	8.413	1.427
Estados-Unidos.....	"	6.779	6.484	106.167	125.696
França.....	"	71	21	1.443	357
Grã-Bretanha.....	"	22.489	10.929	215.328	112.099
Japão.....	"	1.308	752	13.431	10.988
Possessão britânica; Canadá.....	"	—	—	70	—
Suíça.....	"	—	2	—	140
Total.....	"	31.239	18.503	351.202	257.124
Equivalente em ££, ouro.....	"			2,742	1,778
922 - Tintas para impressão.					
Alemanha.....	Kg.	284.731	231.505	3.849.108	3.327.395
Argentina.....	"	890	269	22.050	9.983
Austria.....	"	293	635	4.491	10.964
Dinamarca.....	"	67.369	58.567	461.499	447.488
Estados-Unidos.....	"	59.353	50.626	434.130	403.763
França.....	"	1.264	1.294	33.206	30.588
Grã-Bretanha.....	"	13.609	12.391	261.887	245.670
Holanda.....	"	43	40	2.382	2.349
Italia.....	"	—	68	—	2.070
Japão.....	"	773	42	8.798	688
Uruguai.....	"	510	1.316	4.651	13.688
Total.....	"	428.835	356.754	5.082.202	4.494.646
Equivalente em ££, ouro.....	"			38,795	31,066

1937-1938

CLASSE II

MATÉRIAS PRIMAS

MERCADORIAS E PAÍSES DE PROCEDÊNCIA	Unidade	QUANTIDADE		VALOR EM MILRÉIS	
		1937	1938	1937	1938
3.400-3.999 - Matérias primas sintéticas (cont.).					
3.900-3.999 - Matérias primas e preparações não classificadas para as indústrias (cont.).					
3923 - Tintas preparadas à água.					
Alemanha	Kg	3.952	2.545	33.852	25.346
Argentina	"	—	1.050	—	3.304
Estados-Unidos	"	34.602	28.554	258.961	247.554
França	"	—	24	—	2.195
Grã-Bretanha	"	2.310	1.835	42.547	28.966
Holanda	"	19	—	377	—
Total	"	40.883	34.008	335.737	307.365
Equivalente em ££, ouro				2,521	2,122
3924 - Tintas preparadas à base de verniz.					
Alemanha	Kg	20.745	18.662	270.920	239.097
Argentina	"	2.309	—	17.693	—
Estados-Unidos	"	171.325	189.875	1.667.886	2.074.146
França	"	1.085	205	23.246	3.876
Grã-Bretanha	"	19.315	5.171	159.653	58.817
Holanda	"	167	—	2.723	—
Italia	"	—	710	—	12.549
Japão	"	2.167	1.340	8.539	10.247
Possessão britânica: Canadá	"	47	14	164	265
Suecia	"	20	—	727	—
União belgo-luxemburguesa	"	—	926	—	4.696
Total	"	217.180	215.903	2.151.581	2.403.693
Equivalente em ££, ouro				16,468	16,616
3925 - Tinta preparada à base de piroxilina.					
Alemanha	Kg	16.803	15.854	286.524	225.853
Argentina	"	16	—	121	—
Estados-Unidos	"	321.067	198.356	3.143.006	2.455.774
França	"	7.113	4.210	81.513	49.701
Grã-Bretanha	"	17.132	8.352	173.623	91.507
Holanda	"	40	—	1.958	—
Total	"	362.171	226.772	3.686.745	2.822.835
Equivalente em ££, ouro				27,946	19,508
3926 - Tintas preparadas a óleo.					
Alemanha	Kg	18.184	21.207	227.218	363.253
Argentina	"	124	—	817	—
Dinamarca	"	—	100	—	1.002
Estados-Unidos	"	206.912	177.525	1.249.664	1.254.322
França	"	425	350	14.377	2.889
Grã-Bretanha	"	156.739	130.075	640.876	687.819
Holanda	"	1.963	360	22.845	4.763
Italia	"	1.400	—	8.140	—
Japão	"	1.515	733	8.227	6.027
Possessão britânica: Canadá	"	1	1	15	18
Suíça	"	—	1.278	—	10.034
Total	"	387.263	331.629	2.172.179	2.330.127
Equivalente em ££, ouro				16,500	16,109

IMPORTAÇÃO DE MERCADORIAS POR PAÍSES DE PROCEDÊNCIA
1937-1938

281

CLASSE II

MATÉRIAS PRIMAS

MERCADORIAS E PAÍSES DE PROCEDÊNCIA	Unidade	QUANTIDADE		VALOR EM MILRÉIS	
		1937	1938	1937	1938
3.400-3.999 - Matérias primas sintéticas (cont.).					
3.900-3.999 - Matérias primas e preparações não classificadas para as indústrias (cont.).					
3927 - Tintas preparadas à base de hetume.					
Alemanha.....	Kg	4.413	5.595	8.539	11.577
Dinamarca.....	"	571	—	4.264	—
Estados- Unidos.....	"	8.351	2.315	37.893	10.305
França.....	"	53	—	3.580	—
Grã-Bretanha.....	"	12.229	10.773	34.922	26.544
Polónia.....	"	—	4.293	—	9.297
Total.....	"	25.617	22.976	89.198	57.723
Equivalente em ££, ouro.....				678	398
3929 - Tintas não especificadas.					
Alemanha.....	Kg	8.047	8.804	126.846	90.355
Argentina.....	"	15.334	183	48.005	1.054
Austria.....	"	3	—	380	—
Estados- Unidos.....	"	37.616	26.020	292.450	257.944
França.....	"	267	738	1.946	7.190
Grã-Bretanha.....	"	25.048	19.938	119.277	109.900
Holanda.....	"	10.327	463	47.181	6.054
Japão.....	"	293	244	3.570	2.128
Possessão britânica; Canadá.....	"	—	44	—	899
Suecia.....	"	112	1	1.887	88
Suiça.....	"	70	1.377	816	26.838
União belgo-luxemburguesa.....	"	23	500	1.565	2.744
Uruguai.....	"	4.154	—	14.143	—
Total.....	"	101.294	58.312	658.066	505.194
Equivalente em ££, ouro.....				5,018	3,494
3933 - Essências para fiores, "hobbons" e semelhantes.					
Alemanha.....	Kg	17.398	10.841	1.099.960	1.272.492
Estados- Unidos.....	"	326	327	16.856	16.310
França.....	"	101	91	14.742	9.049
Grã-Bretanha.....	"	19.353	1.802	526.270	142.921
Holanda.....	"	6.136	297	31.010	36.351
Italia.....	"	111	51	17.391	4.519
Suiça.....	"	51	30	4.766	4.872
Total.....	"	43.476	13.439	1.710.995	1.486.514
Equivalente em ££, ouro.....				13,061	10,271
3934 - Leveduras e fermentos para panificação.					
Alemanha.....	Kg	148	803	4.844	59.526
Estados- Unidos.....	"	6.649	4.010	56.849	46.498
Polónia.....	"	150	—	518	—
Portugal.....	"	184.320	200.162	629.939	752.218
Tchecoslovaquia.....	"	500	—	8.630	—
Total.....	"	191.767	204.975	700.780	858.242
Equivalente em ££, ouro.....				5,381	5,934

IMPORTAÇÃO DE MERCADORIAS POR PAÍSES DE PROCEDÊNCIA
1937-1938

CLASSE II

MATÉRIAS PRIMAS

MERCADORIAS E PAÍSES DE PROCEDÊNCIA	Unidade	QUANTIDADE		VALOR EM MILRÉIS	
		1937	1938	1937	1938
3.400-3.999 - Matérias primas sintéticas (cont.).					
3.900-3.999 - Matérias primas e preparações não classificadas para as indústrias (cont.).					
3935 - Leveduras e fermentos para doces.					
Alemanha	Kg	295	176	18.689	6.337
Estados-Unidos	"	1.850	430	19.219	4.643
França	"	1.018	—	10.555	—
Grã-Bretanha	"	—	407	—	4.728
Itália	"	72	—	6.084	—
Portugal	"	4.500	2.80	16.194	7.909
Total	"	7.735	3.893	70.741	23.617
<i>Equivalente em ££, ouro</i>				534	163
3944 - Fátis e produtos semelhantes.					
Alemanha	Kg	13.548	9.257	94.757	70.884
Estados-Unidos	"	121	22	420	865
União belgo-luxemburguesa	"	200	—	1.087	—
Total	"	13.869	9.279	96.264	71.749
<i>Equivalente em ££, ouro</i>				731	495
3948 - Aceleradores na vulcanização da borracha.					
Alemanha	Kg	30.333	24.614	600.817	531.799
Estados-Unidos	"	21.777	25.846	238.774	275.028
França	"	1.900	2.663	34.839	41.556
Grã-Bretanha	"	5.568	15.559	72.099	244.690
Japão	"	—	96	—	2.545
Total	"	59.578	68.778	946.529	1.095.618
<i>Equivalente em ££, ouro</i>				7,269	7,572
3956 - Preparações químicas para a indústria têxtil.					
Alemanha	Kg	40.518	48.296	654.110	911.098
Argentina	"	—	250	—	2.832
Estados-Unidos	"	1.253	2.442	15.074	29.203
França	"	1.642	843	20.829	9.622
Grã-Bretanha	"	2.073	7.958	31.599	103.856
Holanda	"	8	600	62	4.891
Itália	"	—	50	—	990
Suíça	"	2.742	5.227	87.973	202.921
Total	"	48.236	65.666	809.647	1.264.813
<i>Equivalente em ££, ouro</i>				6,262	8,745
3957 - Sabões, sapólios e semelhantes para a indústria têxtil.					
Alemanha	Kg	105.762	67.044	1.486.844	1.067.055
Estados-Unidos	"	8.046	6.742	104.959	61.557
França	"	13.075	8.066	27.813	38.573
Grã-Bretanha	"	11.811	12.177	61.663	91.162
Holanda	"	300	725	2.189	8.286
Itália	"	3.606	—	23.290	—
Suíça	"	7.367	13.253	122.349	266.426
Total	"	149.967	108.007	1.829.107	1.533.059
<i>Equivalente em ££, ouro</i>				14,021	10,602

IMPORTAÇÃO DE MERCADORIAS POR PAÍSES DE PROCEDÊNCIA
1937-1938

283

CLASSE II

MATÉRIAS PRIMAS

MERCADORIAS E PAÍSES DE PROCEDÊNCIA	Unidade	QUANTIDADE		VALOR EM MILRÉIS	
		1937	1938	1937	1938
3.400-3.999 - Matérias primas sintéticas (cont.).					
3.900-3.999 - Matérias primas e preparações não classificadas para as indústrias (cont.).					
3966 - Preparações à base de sais de cromo, para corte.					
Alemanha.....	Kg	363.836	293.005	1.277.633	1.063.941
Argentina.....	"	—	50	—	300
Estados- Unidos.....	"	83.369	76.433	180.579	180.006
França.....	"	10.000	12.000	23.656	27.766
Grã-Bretanha.....	"	14.002	—	34.256	—
Possessão francesa: Síria.....	"	222	—	1.087	—
Suíça.....	"	1.100	1.556	15.939	21.000
Total.....	"	472.529	383.044	1.538.150	1.293.013
Equivalente em ££, ouro.....				11,844	8,940
3967 - Sintanas ou cortientes sintéticos.					
Alemanha.....	Kg		17.250		234.836
Estados- Unidos.....	"		45		230
França.....	"	Vide nº 3969	3.603	Vide nº 3969	48.557
Grã-Bretanha.....	"		50		702
Suíça.....	"		300		7.132
Total.....	"		21.248		291.457
Equivalente em ££, ouro.....					2,016
3969 - Substâncias não especificadas para corte.					
Alemanha.....	Kg	38.652	10.265	331.684	65.911
Argentina.....	"	49.027	—	67.176	—
Estados- Unidos.....	"	17.795	2.108	41.997	7.389
França.....	"	3.686	—	51.921	—
Grã-Bretanha.....	"	675	—	3.553	—
México.....	"	3.804	—	4.587	—
Suíça.....	"	221	—	79.170	—
Total.....	"	113.860	12.373	580.097	73.300
Equivalente em ££, ouro.....				4,419	508
3973 - Essências para perfumarias					
Alemanha.....	Kg		2.708		532.361
Estados- Unidos.....	"		5.537		489.819
França.....	"		17.311		5.578.238
Grã-Bretanha.....	"		2.548		508.873
Holanda.....	"	Vide nº 3977	939	Vide nº 3977	106.167
Itália.....	"		260		46.831
Possessão britânica: Austrália.....	"		450		7.664
Suíça.....	"		1.850		1.256.327
Total.....	"		31.603		8.526.280
Equivalente em ££, ouro.....					58,967
3976 - Perfumes sintéticos.					
Alemanha.....	Kg	17.472	12.526	1.164.463	1.001.634
Estados- Unidos.....	"	6.257	3.078	93.231	235.597
França.....	"	3.771	4.978	327.939	458.716
Grã-Bretanha.....	"	2.599	3.463	139.531	189.754
Holanda.....	"	1.736	2.226	89.477	144.448

1937-1938

CLASSE II

MATÉRIAS PRIMAS

MERCADORIAS E PAÍSES DE PROCEDÊNCIA	Unidade	QUANTIDADE		VALOR EM MILRÊIS	
		1937	1938	1937	1938
3.400 - 3.999 - Matérias primas sintéticas (cont.).					
3.900 - 3.999 - Matérias primas e preparações não classificadas para as indústrias (cont.).					
3976 - Perfumes sintéticos (cont.).					
Itália.....	Kg	50	4	3.100	490
Japão.....	»	196	450	23.443	59.290
Possessão britânica: Australina.....	»	50	290	6.739	41.784
Suíça.....	»	1.546	1.493	118.894	103.517
Total.....	»	33.677	28.508	1.966.817	2.235.218
Equivalente em ££, ouro.....				15,172	15,457
3977 - Resinaromas ou fixadores de perfume.					
Alemanha.....	Kg	3.405	204	731.809	12.434
Espanha.....	»	5	—	2.251	—
Estados-Unidos.....	»	2.327	—	244.200	—
França.....	»	16.780	118	3.521.853	16.346
Grã-Bretanha.....	»	6.613	—	983.756	—
Holanda.....	»	456	17	69.311	2.428
Itália.....	»	30	—	5.242	—
Suíça.....	»	1.690	180	758.520	6.527
Total.....	»	31.306	519	6.316.942	37.735
Equivalente em ££, ouro.....				48,183	259
3981 - Ésteres acéticos (acetato de amila, etc.)					
Alemanha.....	Kg	—	124.797	—	619.576
Estados-Unidos.....	»	—	49.767	—	242.301
França.....	»	—	92.273	—	1.343.084
Grã-Bretanha.....	»	—	10	—	159
Holanda.....	»	—	2	—	122
Suíça.....	»	—	1.982	—	7.608
Total.....	»	—	265.831	—	2.212.850
Equivalente em ££, ouro.....				—	15,322
3982 - Dissolventes e diluentes não especificados.					
Alemanha.....	Kg	—	30.678	—	174.617
Argentina.....	»	—	190	—	742
Austria.....	»	—	3	—	316
Estados-Unidos.....	»	—	43.269	—	162.519
França.....	»	Vide n° 3991	74	Vide n° 3991	1.501
Grã-Bretanha.....	»	—	10.903	—	49.440
Holanda.....	»	—	4.499	—	12.881
Suíça.....	»	—	310	—	6.395
Total.....	»	—	89.926	—	408.411
Equivalente em ££, ouro.....				—	2,824
3984 - Preparados para aluminar, dourar, cobrear e pratear.					
Alemanha.....	Kg	—	14.198	—	239.259
Estados-Unidos.....	»	—	2.173	—	38.381
Grã-Bretanha.....	»	—	811	—	10.281
Holanda.....	»	—	150	—	2.722
Total.....	»	—	17.332	—	290.643
Equivalente em ££, ouro.....				—	2,009

IMPORTAÇÃO DE MERCADORIAS POR PAÍSES DE PROCEDÊNCIA
1937-1938

285

CLASSE II

MATÉRIAS PRIMAS

MERCADORIAS E PAÍSES DE PROCEDÊNCIA	Unidade	QUANTIDADE		VALOR EM MILRÉIS	
		1937	1938	1937	1938
3.400 3.999 - Matérias primas sintéticas (cont.).					
3.900-3.999 - Matérias primas e preparações não classificadas para as indústrias (cont.)					
3985 - Dissolventes e removedores de tinta.					
Alemanha.....	Kg		3.072		23.132
Austria.....	"		14		1.285
Estados- Unidos.....	"	Vide nº 3991	17.617	Vide nº 3991	89.285
Grã-Bretanha.....	"		7		53
Total.....	"		20.710		113.755
<i>Equivalente em ££, ouro.....</i>					<i>785</i>
3986 - Plastificantes.					
Alemanha.....	Kg		7.100		74.628
Estados- Unidos.....	"		306		4.198
Grã-Bretanha.....	"	Vide nº 3991	203	Vide nº 3991	5.563
Suecia.....	"		10.000		141.232
Total.....	"		17.609		225.621
<i>Equivalente em ££,ouro.....</i>					<i>1,558</i>
3987 - Secantes ou secativos.					
Alemanha.....	Kg	4.167	7.383	68.143	141.561
Estados- Unidos.....	"	1.543	818	7.011	5.106
França.....	"	14	131	169	1.540
Grã-Bretanha.....	"	2.767	2.086	12.771	12.713
Italia.....	"	—	500	—	3.743
Suica.....	"	50	—	832	—
Tchecoslovaquia.....	"	—	—	70	—
Total.....	"	8.541	10.918	88.996	164.663
<i>Equivalente em ££, ouro.....</i>				<i>676</i>	<i>1,139</i>
3988 - Vernizes.					
Alemanha.....	Kg	23.084	17.800	342.350	279.406
Argentina.....	"	3.815	—	22.365	—
Austria.....	"	15	26	1.179	2.552
Estados- Unidos.....	"	135.607	67.332	855.364	589.138
França.....	"	3.696	2.496	31.065	36.384
Grã-Bretanha.....	"	20.939	12.950	243.390	150.420
Holanda.....	"	29	8	832	245
Italia.....	"	4.403	1.942	83.031	31.822
Japão.....	"	—	165	—	2.452
Possessão britânica; Canadá.....	"	187	5	3.771	87
Suecia.....	"	—	5	—	70
Suica.....	"	100	2.825	4.396	93.065
Tchecoslovaquia.....	"	—	380	—	5.601
União belgo-luxemburguesa.....	"	25	21	80	124
Uruguai.....	"	1.200	2.667	8.595	14.143
Total.....	"	193.060	108.622	1.616.418	1.205.509
<i>Equivalente em ££, ouro.....</i>				<i>12,304</i>	<i>8,333</i>
391 - Desincrustantes de caldeiras.					
Alemanha.....	Kg	180.334	1.216	\$15.530	22.345
Argentina.....	"	49	153	242	1.407
Austria.....	"	26	—	2.164	—
Estados- Unidos.....	"	569.813	90.505	1.804.214	656.381
França.....	"	1.573	1.052	13.436	11.842
Grã-Bretanha.....	"	26.938	2.441	104.626	16.193

IMPORTAÇÃO DE MERCADORIAS POR PAÍSES DE PROCEDÊNCIA
1937-1938

CLASSE II

MATÉRIAS PRIMAS

MERCADORIAS E PAÍSES DE PROCEDÊNCIA	Unidade	QUANTIDADE		VALOR EM MILRÉIS	
		1937	1938	1937	1938
3.400-3.999 - Matérias primas sintéticas (cont.).					
3.900-3.999 - Matérias primas e preparações não classificadas para as indústrias. (cont.).					
3991 - Desincrustantes de caldeiras (cont.).					
Holanda.....	Kg	10.005	—	44.114	—
Suecia.....	»	7.000	—	86.734	—
Suiça.....	»	300	—	4.105	—
Total.....	»	787.029	95.367	2.875.165	708.228
Equivalente em ££, ouro.....				22,022	4,890
3992 - Fritas metálicas.					
Alemanha.....	Kg	21.406	25.861	125.155	140.265
Argentina.....	»	200	—	1.028	—
Estados-Unidos.....	»	39.154	68.072	176.887	229.565
França.....	»	2.657	2.044	9.481	13.118
Grã-Bretanha.....	»	7.090	2.593	38.362	36.673
Holanda.....	»	60.089	55.490	148.613	156.500
Italia.....	»	2.915	—	20.419	—
Suiça.....	»	142.200	79.375	423.661	260.956
Tchecoslovaquia.....	»	4	—	298	—
Total.....	»	276.615	233.435	949.904	837.077
Equivalente em ££, ouro.....				7,263	5,792
3993 - Essências para aromatizar fumo.					
Alemanha.....	Kg	—	150	—	1.161
Estados-Unidos.....	»	—	719	—	3.053
Grã-Bretanha.....	»	—	6.799	—	490.587
Holanda.....	»	—	74	—	15.439
Italia.....	»	—	280	—	2.296
Total.....	»	—	8.022	—	512.536
Equivalente em ££, ouro.....				—	3,544
3994 - Leveduras e fermentos industriais não especificados.					
Alemanha.....	Kg	253	399	35.038	28.758
Estados-Unidos.....	»	100	1.881	408	19.793
França.....	»	1.010	2.117	10.598	43.479
Holanda.....	»	—	60	—	848
Italia.....	»	—	1	—	315
Portugal.....	»	—	3.600	—	10.807
Suiça.....	»	2.600	1.000	65.029	27.513
Total.....	»	3.963	9.058	111.073	131.513
Equivalente em ££, ouro.....				839	909
3995 - Graxas lubrificantes, consistentes e complexas.					
Alemanha.....	Kg	3.443	9.117	37.174	18.662
Estados-Unidos.....	»	547.567	536.848	1.257.986	1.417.209
França.....	»	100	5	1.093	18
Grã-Bretanha.....	»	13.392	9.057	43.965	28.467
Holanda.....	»	1.067	—	1.953	—
Japão.....	»	67	—	395	—
Possessão britânica: Canadá.....	»	14	—	193	—
Suecia.....	»	—	3.350	—	11.542
Uruguai.....	»	8.040	—	21.352	—
Total.....	»	573.690	558.407	1.364.111	1.475.898
Equivalente em ££, ouro.....				10,376	10,196

IMPORTAÇÃO DE MERCADORIAS POR PAÍSES DE PROCEDÊNCIA
1937-1938

287

CLASSE II

MATÉRIAS PRIMAS

MERCADORIAS E PAÍSES DE PROCEDÊNCIA	Unidade	QUANTIDADE		VALOR EM MILRÉIS	
		1937	1938	1937	1938
3.400-3.999 - Matérias primas sintéticas (cont.).					
3.900-3.999 - Matérias primas e preparações não classificadas para as indústrias. (cont.).					
3996 - Lacas de qualquer côr.					
Alemanha.....	Kg	—	342	—	11.555
Estados-Unidos.....	»	—	13	—	211
Holanda.....	»	—	5	—	247
Total.....	»	—	360	—	12.013
Equivalente em ££, ouro.....				—	82
3997 - Sabão, sapólio e semelhantes, não especificados.					
Alemanha.....	Kg	22.807	12.073	167.601	131.531
Estados-Unidos.....	»	107.248	97.271	648.819	612.290
França.....	»	37.715	26.243	80.993	47.414
Grã-Bretanha.....	»	11.480	21.950	45.249	85.985
Holanda.....	»	—	128	—	457
Italia.....	»	4.624	4.000	34.013	30.772
Japão.....	»	—	103	—	211
Possessão francesa: Síria.....	»	1.310	770	8.940	4.937
Turquia européia.....	»	—	78	—	489
Total.....	»	185.134	162.616	985.615	914.086
Equivalente em ££, ouro.....				7,446	6,321
3998 - Óleos industriais de acetona					
Alemanha.....	Kg	16.953	2.325	54.619	29.952
Estados-Unidos.....	»	7.598	886	29.735	8.513
França.....	»	41.549	—	158.405	—
Grã-Bretanha.....	»	22	30	1.404	812
Total.....	»	66.122	3.241	244.163	39.277
Equivalente em ££, ouro.....				1,900	271
3999 - Não especificadas.					
Alemanha.....	Kg	96.625	40.230	530.089	416.703
Argentina.....	»	631	13	3.950	141
Austria.....	»	—	1.083	—	19.260
Dinamarca.....	»	500	25	4.997	159
Espanha.....	»	10	—	426	—
Estados-Unidos.....	»	63.196	122.305	405.553	963.566
Estonia.....	»	335	—	5.071	—
França.....	»	13.632	5.196	25.740	5.020
Grã-Bretanha.....	»	33.224	9.601	87.970	125.246
Holanda.....	»	1.870	—	23.877	—
Italia.....	»	377	—	4.296	—
Japão.....	»	75	412	4.538	59.466
Possessão britânica: Canadá.....	»	33	—	148	—
Suecia.....	»	45	—	1.170	—
Suíça.....	»	—	75	—	389
Tchecoslovaquia.....	»	—	50	—	491
Turquia européia.....	»	10.025	—	14.775	—
Total.....	»	220.578	178.999	1.112.600	1.590.441
Equivalente em ££, ouro.....				8,516	10,995

PARTE 3.^a - C

IMPORTAÇÃO DE MERCADORIAS
POR
PAÍSES DE PROCEDÊNCIA

CLASSE III - GÊNEROS ALIMENTÍCIOS

IMPORTAÇÃO DE MERCADORIAS POR PAÍSES DE PROCEDÊNCIA
1937-1938

CLASSE III

GÊNEROS ALIMENTÍCIOS

MERCADORIAS E PAÍSES DE PROCEDÊNCIA	Unidade	QUANTIDADE		VALOR EM MILRÉIS	
		1937	1938	1937	1938
4.000-4.999 CLASSE III GÊNEROS ALIMEN- TÍCIOS	Ton	1 057.333	1 163.711	947.728.410	817.662.956
<i>Equivalente em ££, ouro</i>				7,262,761	5,653,562
4.000-4.499 - DE ORIGEM VEGETAL E BEBIDAS	Ton	1 032.906	1 143.652	877.864.930	757.155.760
<i>Equivalente em ££, ouro</i>				6,732,368	5,235,523
4.000-4.099 - BEBIDAS	Kg	8 741.628	7 579.176	36.673.023	34.454.960
<i>Equivalente em ££, ouro</i>				279,243	238,070
4009 - Águas minerais					
Alemanha	Kg	760	5 58	4.534	5.239
Franga	"	20.876	13.258	73.424	39.671
Grã-Bretanha	"	1.058	867	8.949	7.533
Hungria	"	1.020	—	6.830	—
Italia	"	99	291	233	1.006
Portugal	"	98	66	550	283
Total	"	23.911	15.340	94.529	53.732
<i>Equivalente em ££, ouro</i>				723	372
4020 - Bebidas amargas, aperitivas e quinadas.					
Alemanha	Kg	799	1.004	17.177	18.480
Argentina	"	—	180	—	1.837
Dantzig	"	19	12	241	283
Dinamarca	"	161	—	4.052	—
Espanha	"	6.062	1.200	43.279	11.417
Estados- Unidos	"	51	285	967	6.905
Franga	"	53.940	42.333	411.387	342.349
Grã-Bretanha	"	1.385	915	32.745	11.507
Holanda	"	212	—	2.411	—
Hungria	"	80	—	1.555	—
Italia	"	69.680	31.813	568.054	275.582
Japão	"	2.648	1.292	86.262	35.605
Polonia	"	—	47	—	247
Portugal	"	300.844	250.601	2.050.923	1.955.590
Possessões britânicas:					
Canadá	"	118	—	2.698	—
Trinidad	"	222	437	7.974	17.073
Possessão portuguesa: Madeira	"	—	900	—	7.201
Suecia	"	39	30	388	512
Total	"	436.260	331.049	3.230.113	2.684.588
<i>Equivalente em ££, ouro</i>				24,921	18,559
4024 - Cognac					
Alemanha	Kg	502	2.442	14.308	47.003
Estados- Unidos	"	2	—	31	—
Franga	"	14.831	10.306	418.814	359.271
Grã-Bretanha	"	—	88	—	8.393
Grecia	"	108	—	1.768	—
Italia	"	409	78	4.253	1.043
Suecia	"	17	—	140	—
Total	"	15.869	12.914	439.314	416.310
<i>Equivalente em ££, ouro</i>				3,332	2,879

IMPORTAÇÃO DE MERCADORIAS POR PAÍSES DE PROCEDÊNCIA
1937-1938

291

CLASSE III

GÊNEROS ALIMENTÍCIOS

MERCADORIAS E PAÍSES DE PROCEDÊNCIA	Unidade	QUANTIDADE		VALOR EM MILRÉIS	
		1937	1938	1937	1938
4.000 - 4.499 - De origem vegetal (cont.)					
4.000 - 4.099 - Bebidas (cont.).					
4026 - Genebras.					
Alemanha.....	Kg	1.535	2.573	19.042	30.818
Estados-Unidos.....	"	1.149	1.925	10.971	20.438
França.....	"	—	150	—	6.461
Grã-Bretanha.....	"	63.283	63.109	746.718	829.837
Holanda.....	"	8.187	4.645	84.745	56.940
Total.....	"	74.154	72.402	861.476	944.523
<i>Equivalente em ££, ouro.....</i>				6,618	6,530
4028 - Whisky*.					
Alemanha.....	Kg	476	465	14.717	14.541
Estados-Unidos.....	"	3.887	9.230	64.307	158.590
França.....	"	—	550	—	3.072
Grã-Bretanha.....	"	194.491	230.388	4.709.744	6.226.931
Possessão britânica: Canadá.....	"	1.719	—	31.205	—
Suecia.....	"	27	—	372	—
Total.....	"	200.600	240.633	4.817.348	6.403.134
<i>Equivalente em ££, ouro.....</i>				36,731	44,239
4029 - Bebidas atcólicas não especificadas.					
Alemanha.....	Kg	1.821	1.055	40.003	24.140
Cuba.....	"	943	480	22.148	12.623
Dantzig.....	"	29	—	432	—
Dinamarca.....	"	420	210	5.409	3.062
Espanha.....	"	159	—	2.642	—
Estados-Unidos.....	"	—	33	—	1.447
Estonia.....	"	—	152	—	2.544
Finlândia.....	"	—	237	—	2.395
França.....	"	2.792	2.921	39.399	54.411
Grã-Bretanha.....	"	3.795	276	76.532	6.492
Grecia.....	"	117	—	634	—
Holanda.....	"	836	315	16.322	2.656
Hungria.....	"	714	109	7.954	1.443
Italia.....	"	290	105	3.186	4.119
Lituania.....	"	455	—	4.350	—
Noruega.....	"	112	240	2.224	4.634
Polonia.....	"	—	211	—	2.898
Portugal.....	"	86.108	78.562	786.487	781.341
Possessão britânica: Trinidad.....	"	264	—	3.225	—
Possessões francesas:					
Martinica.....	"	66	—	228	—
Siria.....	"	395	403	4.118	3.711
Suecia.....	"	893	642	7.903	5.719
Suiça.....	"	179	287	4.155	9.041
Tchecoslovaquia.....	"	351	209	2.259	633
Total.....	"	100.739	86.447	1.029.610	923.309
<i>Equivalente em ££, ouro.....</i>				7,800	6,385
4032 - Cervejas.					
Alemanha.....	Kg	38	184	1.195	1.322
Dinamarca.....	"	428	420	1.771	1.977
Estados-Unidos.....	"	701	956	1.834	3.410
Grã-Bretanha.....	"	29.336	23.341	222.332	210.561
Tchecoslovaquia.....	"	—	62	—	193
Total.....	"	30.503	24.963	227.152	217.463
<i>Equivalente em ££, ouro.....</i>				1,733	1,503

IMPORTAÇÃO DE MERCADORIAS POR PAÍSES DE PROCEDÊNCIA
1937-1938

CLASSE III

GÊNEROS ALIMENTÍCIOS

MERCADORIAS E PAÍSES DE PROCEDÊNCIA	Unidade	QUANTIDADE		VALOR EM MILRÉIS	
		1937	1938	1937	1938
4.000-4.499 - De origem vegetal (cont.).					
4.000-4.099 - Bebidas (cont.).					
4039 - Bebidas fermentadas, não especificadas.					
Alemanha.....	Kg	638	270	8.873	3.537
Dantzig.....	»	12	—	276	—
França.....	»	180	185	811	702
Grã-Bretanha.....	»	136	1.219	809	7.571
Suecia.....	»	—	72	—	1.149
Total.....	»	966	1.746	10.769	12.959
<i>Equivalente em ££, ouro.....</i>				76	39
4049 - Licores de qualquer qualidade					
Alemanha.....	Kg	328	715	7.791	15.161
Dantzig.....	»	148	24	1.838	371
Dinamarca.....	»	1.076	997	27.108	28.473
Espanha.....	»	225	—	4.253	—
Estados-Unidos.....	»	257	20	3.985	264
França.....	»	18.952	8.337	298.195	166.233
Grã-Bretanha.....	»	285	74	3.904	1.812
Grecia.....	»	120	—	1.658	—
Holanda.....	»	1.264	1.666	28.314	41.239
Hungria.....	»	—	118	—	915
Italia.....	»	3.183	1.550	56.215	42.648
Japão.....	»	187	—	2.611	—
Polonia.....	»	—	25	—	212
Portugal.....	»	24	—	332	—
Possessão britânica: União sul-africana.....	»	28	—	192	—
Possessão francesa: Siria.....	»	91	—	207	—
Suecia.....	»	6	—	264	—
Suiça.....	»	70	—	524	—
Tchecoslovaquia.....	»	166	179	5.183	4.236
Total.....	»	26.410	13.705	442.577	301.564
<i>Equivalente em ££, ouro.....</i>				3,356	2,033
4064 - Suco de maçã.					
Alemanha.....	Kg	9	—	69	—
Estados-Unidos.....	»	191	90	368	389
Portugal.....	»	—	7	—	35
Total.....	»	200	97	437	424
<i>Equivalente em ££, ouro.....</i>				3	3
068 - Suco de uva.					
Alemanha.....	Kg	87	—	1.105	—
Estados-Unidos.....	»	11.205	7.980	86.781	63.475
Portugal.....	»	170	—	1.247	—
Tchecoslovaquia.....	»	1.160	1.914	6.704	14.362
Total.....	»	12.622	9.894	95.837	77.837
<i>Equivalente em ££, ouro.....</i>				697	537

IMPORTAÇÃO DE MERCADORIAS POR PAÍSES DE PROCEDÊNCIA
1937-1938

293

CLASSE III

GÊNEROS ALIMENTÍCIOS

MERCADORIAS E PAÍSES DE PROCEDÊNCIA	Unidade	QUANTIDADE		VALOR EM MILRÉIS	
		1937	1938	1937	1938
4.000-4.499 - De origem vegetal (cont.).					
4.000-4.099 - Bebidas (cont.).					
4069 - Sucos não especificados.					
Alemanha.....	Kg	757	306	9.617	4.696
Dantzig.....	»	—	115	—	874
Estados-Unidos.....	»	439	783	3.397	6.144
França.....	»	—	239	—	1.722
Grã-Bretanha.....	»	1.310	1.972	9.243	19.034
Holanda.....	»	5	10	257	456
Possessão francesa: Síria.....	»	—	6	—	35
Suíça.....	»	19	92	164	598
Total.....	»	2.530	3.523	22.678	33.559
Equivalente em ££, ouro.....				173	233
4071 - Vinhos comuns de mesa até 14 graus.					
Alemanha.....	Kg	68.481	58.540	1.064.842	1.025.200
Argentina.....	»	22.882	40.661	53.250	103.455
Austria.....	»	84	9	1.613	192
Chile.....	»	12.622	8.591	42.168	18.415
Cuba.....	»	10.713	—	53.916	—
Espanha.....	»	18.751	12.007	101.661	44.279
Estados-Unidos.....	»	1.337	1.089	4.151	2.983
França.....	»	179.746	177.594	1.105.892	1.013.775
Grã-Bretanha.....	»	8.908	224	25.482	1.862
Grecia.....	»	9.348	—	28.208	—
Holanda.....	»	—	1.374	—	8.872
Hungria.....	»	848	3.218	7.538	45.133
Italia.....	»	1.598.003	1.171.708	4.186.012	3.809.645
Yugoslavia.....	»	101	42	2.225	635
Japão.....	»	1.254	108	31.479	1.731
Portugal.....	»	5.295.009	4.869.043	12.559.784	11.145.240
Possessão britânica: Palestina.....	»	1.194	853	4.530	2.430
Possessões francesas:					
Argélia.....	»	—	2.242	—	6.870
Síria.....	»	782	38	4.048	106
Tunís.....	»	27	—	140	—
Suíça.....	»	5.975	5.371	60.050	68.250
Tchecoslovaquia.....	»	330	—	944	—
União helgo-luxemburguesa.....	»	72	1.000	975	5.808
Total.....	»	7.236.467	6.353.712	19.338.908	17.304.881
Equivalente em ££, ouro.....				146,816	119,564
4072 - Vinhos comuns de mesa de mais de 14 graus.					
Alemanha.....	Kg	43	—	312	—
Argentina.....	»	32.261	205	107.512	842
Espanha.....	»	8.281	5.187	111.286	79.305
França.....	»	—	697	—	3.993
Grã-Bretanha.....	»	1.250	1.244	20.055	25.585
Hungria.....	»	—	182	—	2.350
Italia.....	»	5.109	5.773	18.012	48.261
Portugal.....	»	11.802	6.514	68.828	30.668
Possessão britânica: Palestina.....	»	—	252	—	1.084
Possessão portuguesa: Madeira.....	»	52.947	20.263	463.570	188.889
Suecia.....	»	60	—	884	—
Total.....	»	111.753	40.317	790.459	380.977
Equivalente em ££, ouro.....				6,044	2,634

IMPORTAÇÃO DE MERCADORIAS POR PAÍSES DE PROCEDÊNCIA
1937-1938

CLASSE III

GÊNEROS ALIMENTÍCIOS

MERCADORIAS E PAÍSES DE PROCEDÊNCIA	Unidade'	QUANTIDADE		VALOR EM MILRÉIS	
		1937	1938	1937	1938
4.000-4.499 - De origem vegetal (cont.).					
4.000-4.099 - Bebidas (cont.).					
4074 - « Champagne » e semelhantes.					
Alemanha.....	Kg		253		8.888
França.....	»	Vide n° 4075	61.863	Vide n° 4075	1.659.155
Grã-Bretanha.....	»		33		1.609
Total.....	»		62.149		1.669.652
<i>Equivalente em ££, ouro.....</i>					<i>11,524</i>
4075 - Vinhos espumantes não especificados.					
Alemanha.....	Kg	2.133	379	47.282	12.221
Argentina.....	»	1.100	—	3.168	—
Estados- Unidos.....	»	72	—	2.929	—
França.....	»	73.300	3.227	1.893.811	85.724
Grã-Bretanha.....	»	198	—	9.387	—
Holanda.....	»	160	—	6.042	—
Hungria.....	»	—	54	—	795
Italia.....	»	3.138	1.455	36.220	24.071
Portugal.....	»	3.724	4.056	83.231	104.430
Suecia.....	»	36	—	977	—
Total.....	»	83.861	9.171	2.083.047	227.241
<i>Equivalente em ££, ouro.....</i>				<i>15,739</i>	<i>1,567</i>
4076 - Vinho do Pôrto e semelhantes.					
Alemanha.....	Kg	150	—	5.553	—
Espanha.....	»	1.673	1.160	15.110	11.099
Estados- Unidos.....	»	58	—	755	—
França.....	»	120	210	2.385	2.762
Grã-Bretanha.....	»	392	411	7.279	10.067
Grecia.....	»	483	—	1.570	—
Italia.....	»	3.147	5.895	11.554	25.627
Japão.....	»	—	106	—	1.166
Portugal.....	»	377.617	271.578	3.130.445	2.563.377
Possessão francesa: Siria.....	»	146	—	1.034	—
Possessão portuguesa: Madeira.....	»	—	19.817	—	170.324
Suecia.....	»	36	—	388	—
Total.....	»	383.822	299.177	3.176.073	2.784.422
<i>Equivalente em ££, ouro.....</i>				<i>24,383</i>	<i>19,242</i>
4079 - Vinhos não especificados.					
Alemanha.....	Kg	—	150	—	2.160
Dinamarca.....	»	18	—	151	—
Espanha.....	»	42	—	472	—
Portugal.....	»	368	—	913	—
Possessão francesa: Siria.....	»	—	44	—	123
Total.....	»	428	194	1.536	2.283
<i>Equivalente em ££, ouro.....</i>				<i>11</i>	<i>16</i>

IMPORTAÇÃO DE MERCADORIAS POR PAÍSES DE PROCEDÊNCIA
1937-1938

295

CLASSE III

GÊNEROS ALIMENTÍCIOS

MERCADORIAS E PAÍSES DE PROCEDÊNCIA	Unidade	QUANTIDADE		VALOR EM MILRÉIS	
		1937	1938	1937	1938
4.000-4.499-De origem vegetal (cont.).					
4.000-4.099 - Bebidas (cont.).					
4089 - Xaropes.					
Estados- Unidos.....	Kg	—	377	—	3.311
França.....	»	—	141	—	846
Grã-Bretanha.....	»	—	22	—	141
Itália.....	»	—	5	—	88
Japão.....	»	—	190	—	2.473
Suça.....	»	—	330	—	2.484
Total.....	»	—	1.065	—	9.343
Equivalente em ££, ouro.....				—	65
4099 - Bebidas não especificadas.					
França.....	Kg	—	3	—	141
Grã-Bretanha.....	»	136	603	809	5.477
Itália.....	»	397	—	10.351	—
Suecia.....	»	—	72	—	1.141
Total.....	»	533	678	11.160	6.759
Equivalente em ££, ouro.....				87	46
4100 - 4199 - CEREAIS, LEGUMES E SEUS PRODUTOS.....	Kg	991.125.170	1.100.187.799	738.582.092	602.741.532
Equivalente em ££, ouro.....				5,677,318	4,168,457
4100 - 4159 - CEREAIS E LEGUMES.....	Kg	934.294.138	1.040.312.329	674.071.842	541.087.989
Equivalente em ££, ouro.....				5,183,271	3,742,075
4100 - Arroz.					
Estados- Unidos.....	Kg	—	5.511	—	8.413
Total.....	»	—	5.511	—	8.413
Equivalente em ££, ouro.....				—	57
4102 - Aveia.					
Alemanha.....	Kg	980	—	1.566	—
Argentina.....	»	708.136	1.082.823	497.654	615.758
Chile.....	»	259.198	244.171	147.690	143.200
Dinamarca.....	»	16.100	—	28.637	—
Estados- Unidos.....	»	—	7.960	—	38.110
França.....	»	—	7.900	—	11.125
Grã-Bretanha.....	»	100.914	95.750	125.704	119.620
Holanda.....	»	18.930	—	23.136	—
Portugal.....	»	100	—	167	—
Tececoslovaquia.....	»	109.000	—	174.540	—
União belgo-luxemburguesa.....	»	411	—	1.737	—
Uruguai.....	»	13.000	—	45.674	—
Total.....	»	1.226.769	1.438.604	1.046.505	927.813
Equivalente em ££, ouro.....				8,004	6,417

IMPORTAÇÃO DE MERCADORIAS POR PAÍSES DE PROCEDÊNCIA

1937-1938

CLASSE III

GÊNEROS ALIMENTÍCIOS

MERCADORIAS E PAÍSES DE PROCEDÊNCIA	Unidade	QUANTIDADE		VALOR EM MILRÉIS	
		1937	1938	1937	1938
4.000-4.499 - De origem vegetal (cont.).					
4.100-4.199 - Cereais, legumes e seus produtos (cont.).					
4104 - Cevada.					
Alemanha.....	Kg	27.315	845	43.788	1.784
Argentina.....	"	10.425	9.219	9.645	6.433
Chile.....	"	6.020	13.920	6.002	11.169
Dinamarca.....	"	—	1.500	—	3.009
Espanha.....	"	585	—	6.234	—
Gri-Bretanha.....	"	—	30	—	141
Holanda.....	"	27.646	64.902	39.953	77.693
Polonia.....	"	60.018	14.976	53.201	19.365
Portugal.....	"	110	276	162	493
Tchecoslovaquia.....	"	150.000	207.000	231.423	390.736
Total.....	"	272.017	312.668	390.408	510.823
Equivalente em ££, ouro.....				2,993	3,535
4106 - Milho.					
Argentina.....	Kg	11.694	3.480	6.945	3.990
Total.....	"	11.694	3.480	6.945	3.990
Equivalente em ££, ouro.....				51	28
4107 - Trigo.					
Argentina.....	Ton	909.629	1.036.961	650.719.531	636.366.044
Estados- Unidos.....	"	20.085	—	17.097.612	—
Uruguai.....	"	1.104	199	542.427	138.231
Total.....	"	930.818	1.037.160	668.359.470	536.494.275
Equivalente em ££, ouro.....				5,139,147	3,710,313
4112 - Ervilhas.					
Alemanha.....	Kg	24.849	16.000	66.596	49.620
Argentina.....	"	298	225	640	632
Chile.....	"	348.083	24.230	451.876	31.168
França.....	"	250	—	919	—
Holanda.....	"	418.969	365.055	632.129	520.044
Hungria.....	"	—	283.158	—	379.236
Iraque.....	"	—	50	—	71
Italia.....	"	447	—	1.840	—
Marrucos.....	"	—	743	—	1.096
Possessões francesas:					
Argelia.....	"	61.930	—	111.251	—
Siria.....	"	—	15	—	36
União belgo-luxemburguesa.....	"	6.698	—	7.734	—
Total.....	"	861.524	688.476	1.172.985	981.892
Equivalente em ££, ouro.....				9,128	6,789
4114 - Feijão.					
Argentina.....	Kg	208	4.222	300	7.014
Chile.....	"	29.716	9.660	44.920	14.458
França.....	"	3	100	15	679
Holanda.....	"	—	3	—	18
Italia.....	"	28.307	—	64.824	—
Japão.....	"	20	30	84	53
Portugal.....	"	5.900	1.770	9.610	2.827
Possessão francesa: Siria.....	"	15	—	16	—
Total.....	"	64.169	15.785	119.859	24.949
Equivalente em ££, ouro.....				903	173

IMPORTAÇÃO DE MERCADORIAS POR PAÍSES DE PROCEDÊNCIA
1937-1938

297

CLASSE III

GÊNEROS ALIMENTÍCIOS

MERCADORIAS E PAÍSES DE PROCEDÊNCIA	Unidade	QUANTIDADE		VALOR EM MILRÉIS	
		1937	1938	1937	1938
4.000-4.499 - De origem vegetal (cont.).					
4.100-4.199 - Cereais, legumes e seus produtos (cont.).					
4115 - Grão de bico.					
Chile.....	Kg	585.998	323.258	1.010.613	613.784
Marrocos.....	»	—	2.084	—	3.587
Portugal.....	»	31.214	189.904	67.873	386.053
Possessões francesas:					
Argélia.....	»	36.000	—	73.679	—
Síria.....	»	3.574	3.697	12.698	11.420
Turquia européia.....	»	9.984	—	16.683	—
Total.....	»	666.770	518.943	1.181.546	1.014.844
Equivalente em ££, ouro.....				9,458	7,015
4129 - Cereais não especificados.					
Alemanha.....	Kg	—	82	—	1.050
Argentina.....	»	25.441	19.681	21.954	13.597
Chile.....	»	30.007	8.620	44.848	12.222
Estados-Unidos.....	»	510	515	1.843	1.784
Grã-Bretanha.....	»	26	26	491	385
Holanda.....	»	22.998	—	30.054	—
Japão.....	»	74	215	742	2.089
Portugal.....	»	80	—	135	—
Possessão francesa: Síria.....	»	145	—	361	—
Total.....	»	79.281	29.139	100.428	31.127
Equivalente em ££, ouro.....				779	215
4139 - Legumes frescos.					
Alemanha.....	Kg	3.953	276	19.120	9.453
Argentina.....	»	—	3.576	—	3.917
Austria.....	»	600	—	21.878	—
Espanha.....	»	2.200	—	14.177	—
França.....	»	300	80	9.167	2.216
Grã-Bretanha.....	»	4.505	1.621	10.141	6.225
Hungria.....	»	200	—	6.369	—
Itália.....	»	1.472	589	12.293	3.702
Iugoslávia.....	»	1.914	310	44.320	5.478
Japão.....	»	99.159	20.790	684.447	159.354
Portugal.....	»	620	30	1.788	283
Possessão francesa: Síria.....	»	—	5	—	35
Tchecoslováquia.....	»	200	—	5.201	—
Total.....	»	115.123	27.277	828.901	190.663
Equivalente em ££, ouro.....				6,296	1,319
4159 - Cereais e legumes em conserva.					
Alemanha.....	Kg	3.107	1.825	37.193	20.927
Argentina.....	»	90.000	94	174.734	562
Dantzig.....	»	270	533	2.145	4.666
Dinamarca.....	»	18	—	196	—
Espanha.....	»	1.400	—	5.117	—
Estados-Unidos.....	»	38.000	68.550	248.306	478.986
França.....	»	15.197	9.649	185.053	124.964
Grã-Bretanha.....	»	4.507	4.728	51.701	64.962
Itália.....	»	7.403	9.291	33.115	50.184
Japão.....	»	17.028	14.832	112.227	138.598

IMPORTAÇÃO DE MERCADORIAS POR PAÍSES DE PROCEDÊNCIA

1937-1938

CLASSE III

GÊNEROS ALIMENTÍCIOS

MERCADORIAS E PAÍSES DE PROCEDÊNCIA	Unidade	QUANTIDADE		VALOR EM MILRÉIS	
		1937	1938	1937	1938
4.000-4.499 - De origem vegetal (cont.).					
4.100-4.199 - Cereais, legumes e seus produtos (cont.).					
4159 - Cereais e legumes em conserva (cont.).					
Marrocos.....	Kg	—	525	—	2.403
Polónia.....	»	50	—	1.812	—
Portugal.....	»	429	1.609	2.562	9.651
Possessão francesa: Síria.....	»	370	706	4.652	2.279
Suecia.....	»	17	—	304	—
Suíça.....	»	330	94	2.874	1.018
Tchecoslovaquia.....	»	665	—	1.904	—
Turquia européia.....	»	—	10	—	—
Total.....	»	178.791	112.446	864.795	899.200
Equivalente em ££, ouro.....				6,512	6,214
4160 - 4199 - FARINHAS E FÉCULAS.					
4169 - Féculas não especificadas.					
Alemanha.....	Kg	1.833	41	15.170	1.570
Argentina.....	»	700	—	453	—
Estados-Unidos.....	»	1.263	—	6.830	—
França.....	»	1.686	—	5.329	—
Grã-Bretanha.....	»	20.624	19.800	27.066	24.781
Italia.....	»	362	—	2.988	—
Japão.....	»	22.342	—	339.690	—
Possessão francesa: Síria.....	»	58	—	65	—
Suíça.....	»	50	—	1.087	—
União belgo-luxemburguesa.....	»	561	—	1.720	—
Total.....	»	49.479	19.841	400.398	26.351
Equivalente em ££, ouro.....				3,048	183
4172 - Farinha de aveia.					
Alemanha.....	Kg	560	1.377	5.516	16.838
Chile.....	»	21.455	—	14.307	—
Estados-Unidos.....	»	394.645	350.440	1.779.187	1.746.061
Grã-Bretanha.....	»	4.645	8.023	25.774	48.613
Total.....	»	421.305	359.840	1.824.784	1.811.512
Equivalente em ££, ouro.....				14,051	12,516
4176 - Farinha de milho.					
Estados-Unidos.....	Kg	193	327	2.123	1.448
Grã-Bretanha.....	»	107	29	877	335
Possessão britânica: Canadá.....	»	—	162	—	1.219
Total.....	»	300	518	3.000	3.002
Equivalente em ££, ouro.....				22	20
4177 - Farinha de trigo.					
Argentina.....	Ton	31.173	23.343	29.450.879	18.395.253
Estados-Unidos.....	»	5.846	3.636	7.421.754	4.552.272
Paraguai.....	»	6	—	7.992	—
Possessão britânica: Canadá.....	»	591	290	468.227	245.647
Uruguai.....	»	3.691	15.713	2.911.120	10.438.512
Total.....	»	41.307	42.982	40.259.972	33.631.684
Equivalente em ££, ouro.....				309,156	232,612

IMPORTAÇÃO DE MERCADORIAS POR PAÍSES DE PROCEDÊNCIA
1937-1938

299

CLASSE III

GÊNEROS ALIMENTÍCIOS

MERCADORIAS E PAÍSES DE PROCEDÊNCIA	Unidade	QUANTIDADE		VALOR EM MILRÉIS	
		1937	1938	1937	1938
4.000-4.499 - De origem vegetal (cont.).					
4.100-4.199 - Cereais, legumes e seus produtos (cont.).					
4179 - Farinhas, sêmolas e semolinas, não especificadas.					
Alemanha.....	Kg		5.846		111.611
Estados-Unidos.....	»		2.402		15.288
Grã-Bretanha.....	»		891		9.466
Iraque.....	»		32		35
Italia.....	»	Vide n° 4169	1.246	Vide n° 4169	24.076
Japão.....	»		10.509		222.891
Possessão francesa: Siria.....	»		16		509
Suiça.....	»		62		777
Total.....	»		21.004		384.653
Equivalente em ££, ouro.....					2,658
4184 - Cevada torrefata ou malte.					
Alemanha.....	Kg	2.302.500	1.394.397	3.955.919	2.391.919
Chile.....	»	863.900	1.128.337	755.911	1.424.126
Dinamarca.....	»	1.271.450	1.601.250	1.924.680	2.415.587
Estados-Unidos.....	»	8.483	20.836	43.859	34.267
Grã-Bretanha.....	»	—	3.587	—	34.906
Holanda.....	»	2.975	—	3.201	—
Hungria.....	»	2.964.600	4.074.806	4.703.855	6.590.311
Japão.....	»	—	2	—	35
Polonia.....	»	4.004.698	4.497.910	4.675.185	6.945.969
Possessão britânica: Canadá.....	»	574.960	48.000	843.146	62.928
Tchecoslovaquia.....	»	3.033.382	3.647.370	5.174.357	6.778.693
União belgo-luxemburguesa.....	»	26.000	71.975	41.983	92.343
Total.....	»	15.052.948	16.488.470	22.022.096	25.771.084
Equivalente em ££, ouro.....				167,770	178,218
4199 - Não especificadas.					
Alemanha.....	Kg	—	30	—	738
Argentina.....	»	—	2.076	—	3.368
Estados-Unidos.....	»	—	256	—	2.631
Grã-Bretanha.....	»	—	30	—	512
Italia.....	»	—	223	—	300
Japão.....	»	—	1.132	—	16.872
Portugal.....	»	—	50	—	848
Total.....	»	—	3.797	—	25.267
Equivalente em ££, ouro.....				—	175
4300 - 4399 - FRUTAS DE MESA E SEUS PRODUTOS.....	Kg	24.393.029	25.823.563	64.367.599	65.499.518
Equivalente em ££, ouro.....				482,971	452,470
4300 - 4329 - FRUTAS DE MESA.....	Kg	19.668.991	22.103.129	48.238.031	51.855.966
Equivalente em ££, ouro.....				359,365	358,225
4300 - Amêndoas.					
Estados-Unidos.....	Kg	21.773	44.701	132.988	304.333
França.....	»	27.252	2.000	272.386	21.810
Grã-Bretanha.....	»	—	1	—	53
Grecia.....	»	137.745	139.298	691.543	585.221
Holanda.....	»	—	100	—	1.659
Italia.....	»	80.497	87.669	627.165	698.420

IMPORTAÇÃO DE MERCADORIAS POR PAISES DE PROCEDÊNCIA
1937-1938

CLASSE III

GÊNEROS ALIMENTÍCIOS

MERCADORIAS E PAISES DE PROCEDENCIA	Unidade	QUANTIDADE		VALOR EM MILRÉIS	
		1937	1938	1937	1938
4.000 - 4.499 - De origem vegetal (cont.).					
4.300 - 4.399 - Frutas de mesa e seus produtos (cont.).					
4300 - Amêndoas (cont.).					
Portugal.....	Kg	39.499	131.239	438.125	809.834
Possessão britânica: Chipre.....	»	—	11.580	—	41.242
Possessão francesa: Siria.....	»	750	30	5.552	159
Turquia européa.....	»	216.039	79.279	901.767	376.026
Total.....	»	523.555	495.897	3.069.526	2.738.757
<i>Equivalente em ££, ouro.....</i>				22,637	13,894
4302 - Avelãs.					
Alemanha.....	Kg	237	235	3.080	2.870
Espanha.....	»	294	—	3.442	—
França.....	»	2.872	—	20.890	—
Grã-Bretanha.....	»	499	—	4.483	—
Grecia.....	»	7.650	63.440	34.969	300.930
Italia.....	»	40.974	83.690	231.477	469.052
Portugal.....	»	4.680	3.900	28.443	21.577
Possessão britânica: Chipre.....	»	—	2.260	—	9.878
Turquia européa.....	»	45.746	56.104	192.090	321.105
Total.....	»	102.952	209.629	518.874	1.124.912
<i>Equivalente em ££, ouro.....</i>				3,793	7,764
4034 - Castanhas.					
Espanha.....	Kg	491.050	59.400	829.718	82.237
França.....	»	38	—	1.173	—
Italia.....	»	4.045	66.205	7.687	113.745
Portugal.....	»	1.475.560	1.837.929	2.803.497	3.456.096
Total.....	»	1.970.693	1.963.534	3.642.075	3.652.078
<i>Equivalente em ££, ouro.....</i>				25,568	25,170
4306 - Nozes.					
Alemanha.....	Kg	1.500	—	10.033	—
Chile.....	»	46.650	4.900	147.647	14.651
Equador.....	»	—	34.955	—	31.309
Estados-Unidos.....	»	456.519	556.848	1.676.596	1.680.867
França.....	»	4.858	—	35.611	—
Grã-Bretanha.....	»	27	26	358	511
Italia.....	»	255.456	66.124	1.006.244	277.550
Japão.....	»	161	—	689	—
Portugal.....	»	23.473	37.860	93.394	151.112
Possessão francesa: Siria.....	»	—	256	—	707
Turquia européa.....	»	10.736	—	35.176	—
Total.....	»	799.380	700.969	3.005.748	2.156.767
<i>Equivalente em ££, ouro.....</i>				21,933	14,881
4324 - Maças.					
Alemanha.....	Kg	210	—	1.364	—
Argentina.....	»	1.085.100	1.916.448	2.302.179	3.215.181
Chile.....	»	602.009	645.391	893.462	1.018.865
Dinamarca.....	»	446	—	1.554	—

IMPORTAÇÃO DE MERCADORIAS POR PAISES DE PROCEDÊNCIA
1937-1938

301

CLASSE III

GÊNEROS ALIMENTÍCIOS

MERCADORIAS E PAISES DE PROCEDENCIA	Unidade	QUANTIDADE		VALOR EM MILRÉIS	
		1937	1938	1937	1938
4.000 - 4.499 - De origem vegetal (cont)					
4.300 - 4.399 - Frutas de mesa e seus produtos (cont)					
4324 - Maças (cont)					
Estados Unidos.....	Kg	3.478.733	3.278.574	8.105.117	7.680.600
Italia.....	»	—	810	—	4.365
Japão.....	»	—	5.443	—	13.253
Portugal.....	»	5.914	1.210	19.349	4.324
Possessões britânicas:					
Canadá.....	»	86.184	783.458	225.254	1.903.953
Nova Zelândia.....	»	500.000	600.000	807.273	1.097.998
União sul-africana.....	»	77.200	12.002	202.601	42.523
Total.....	»	5.835.796	7.243.336	12.558.353	14.981.062
Equivalente em ££, ouro.....				92,551	103,487
4326 - Pêras					
Argentina.....	Kg	2.788.893	2.779.454	5.109.932	6.381.415
Chile.....	»	81.354	—	132.713	—
Estados-Unidos.....	»	2.128.465	2.282.168	5.630.689	5.666.493
Italia.....	»	—	176	—	954
Portugal.....	»	6.541	3.339	28.464	19.785
Possessões britânicas:					
Canadá.....	»	—	196.356	—	469.395
União sul-africana.....	»	9.742	47.485	37.950	25.633
Total.....	»	5.014.995	6.307.978	10.939.748	12.503.676
Equivalente em ££, ouro.....				81,653	86,409
4327 - Pessêgos					
Argentina.....	Kg	458.499	677.420	1.200.028	1.526.718
Chile.....	»	—	36.240	—	70.395
Estados-Unidos.....	»	19.840	47.705	87.745	193.185
França.....	»	—	7.000	—	27.374
Italia.....	»	12.700	—	48.374	—
Portugal.....	»	171	2.959	1.866	21.087
Pos. brit. : União sul-africana.....	»	—	2.829	—	13.106
Total.....	»	491.210	774.156	1.338.013	1.851.863
Equivalente em ££, ouro.....				10,169	12,812
4328 - Uvas					
Alemanha.....	Kg	—	5.364	—	9.709
Argentina.....	»	2.466.403	1.769.217	5.065.481	3.792.285
Chile.....	»	181.990	—	304.699	—
Estados-Unidos.....	»	736.306	689.772	3.032.037	3.000.014
Grã-Bretanha.....	»	—	49	—	672
Grecia.....	»	—	69.598	—	137.909
Portugal.....	»	602.928	656.951	2.091.917	2.581.641
Turquia européia.....	»	—	1.720	—	5.349
Total.....	»	3.987.627	3.192.671	10.494.134	9.527.579
Equivalente em ££, ouro.....				79,759	65,853

IMPORTAÇÃO DE MERCADORIAS POR PAÍSES DE PROCEDÊNCIA

1937-1938

CLASSE III

GÊNEROS ALIMENTÍCIOS

MERCADORIAS E PAÍSES DE PROCEDÊNCIA	Unidade	QUANTIDADE		VALOR EM MILRÉIS	
		1937	1938	1937	1938
4.000 - 4.499 - De origem vegetal (cont.).					
4.300 - 4.399 - Frutas de mesa e seus produtos (cont.).					
4329 - Frutas verdes, não especificadas.					
Alemanha.....	Kg	—	142	—	2.527
Argentina.....	»	297.710	557.506	624.294	1.067.793
Chile.....	»	—	5.062	—	12.283
Espanha.....	»	15.800	27.670	47.993	163.898
Estados- Unidos.....	»	195.558	225.415	784.437	1.018.025
França.....	»	566	500	3.996	3.511
Grã-Bretanha.....	»	526	—	2.973	—
Italia.....	»	2.990	2.897	13.960	16.787
Japão.....	»	506	—	1.131	—
Portugal.....	»	408.880	336.173	1.122.966	924.345
Possessão hritanica: União sul-africana.....	»	7.071	16.131	45.620	47.472
Possessão francesa: Siria.....	»	200	260	472	492
Turquia européa.....	»	400	—	3.320	—
Uruguai.....	»	12.576	44.203	20.398	62.140
Total.....	»	942.783	1.214.959	2.671.560	3.319.273
<i>Equivalente em ££, ouro.....</i>				<i>21,302</i>	<i>22,955</i>
4350 - 4399 - AZEITONAS E CONSERVAS DE FRUTAS.....	Kg	4.724.038	3.720.434	16.129.568	13.643.552
<i>Equivalente em ££, ouro.....</i>				<i>123,606</i>	<i>94,245</i>
4350 - Azeitonas.					
Argentina.....	Kg	19	—	196	—
Chile.....	»	6.728	—	19.713	—
Espanha.....	»	1.071.081	363.359	2.970.203	1.044.916
Estados- Unidos.....	»	1.039	983	13.965	7.373
França.....	»	4.152	6.550	14.610	20.045
Grã-Bretanha.....	»	159	1.515	3.673	13.630
Grecia.....	»	546.089	423.356	1.914.388	1.243.556
Italia.....	»	3.525	3.651	17.803	23.800
Japão.....	»	5.605	3.060	22.733	20.072
Marrocos.....	»	2.340	34.396	7.223	77.969
Portugal.....	»	1.137.856	1.111.151	4.239.842	4.625.656
Possessão hritanica: Palestina.....	»	180	—	341	—
Possessões francesas:					
Argelia.....	»	22.503	32.851	61.585	89.596
Siria.....	»	3.157	5.040	9.846	15.179
Turquia européa.....	»	—	425	—	857
Total.....	»	2.804.433	1.986.337	9.296.121	7.182.649
<i>Equivalente em ££, ouro.....</i>				<i>72,768</i>	<i>49,645</i>
4359 - Frutas em conserva.					
Alemanha.....	Kg	2.564	410	23.082	3.718
Argentina.....	»	233.610	16.185	298.458	36.836
Chile.....	»	60	—	98	—
Dantzig.....	»	469	685	2.897	4.559
Dinamarca.....	»	49	—	347	—
Estados- Unidos.....	»	20.725	20.804	89.868	95.015
França.....	»	7.902	7.836	104.177	87.582
Grã-Bretanha.....	»	3.019	4.716	30.598	41.816
Grecia.....	»	30	—	106	—
Italia.....	»	15.295	5.839	51.201	31.446
Japão.....	»	2.313	2.642	4.903	9.180
Letonia.....	»	—	1.699	—	8.511
Portugal.....	»	96	876	649	9.494
Possessão hritanica: Canadá.....	»	78	123	788	1.019
Possessão francesa: Siria.....	»	589	1.344	1.576	3.699

IMPORTAÇÃO DE MERCADORIAS POR PAÍSES DE PROCEDÊNCIA
1937-1938

303

CLASSE III

GÊNEROS ALIMENTÍCIOS

MERCADORIAS E PAÍSES DE PROCEDÊNCIA	Unidade	QUANTIDADE		VALOR EM MILRÉIS	
		1937	1938	1937	1938
4.000 - 4.499 - De origem vegetal (cont.).					
4.300 - 4.399 - Frutas de mesa e seus produtos (cont.).					
4359 - Frutas em conserva (cont.).					
Suecia.....	Kg	43	—	243	—
Suiça.....	»	801	1.922	4.828	12.872
Total.....	»	287.543	65.081	613.819	345.747
Equivalente em ££, ouro.....				4,832	2,390
4369 - Frutas secas, não especificadas.					
Alemanha.....	Kg	1.534	593	43.230	4.943
Argentina.....	»	289.217	254.317	1.041.167	935.483
Chile.....	»	1.150	368	2.732	848
Egito.....	»	6.290	17	15.165	18
Espanha.....	»	26.287	1.000	226.348	6.066
Estados-Unidos.....	»	576.317	591.863	1.739.374	1.813.555
França.....	»	315.353	295.094	1.793.574	1.648.287
Grã-Bretanha.....	»	14.581	18.462	107.553	111.410
Grecia.....	»	107.677	187.233	257.570	437.720
Hungria.....	»	50	—	310	—
Iraque.....	»	2.859	1.676	5.604	3.765
Italia.....	»	44.337	36.380	181.401	127.317
Japão.....	»	393	338	1.004	1.219
Polonia.....	»	62	—	620	—
Portugal.....	»	204.238	241.250	641.601	867.993
Possessão britânica: Est. dos Estreitos.....	»	—	4.492	—	7.103
Possessões francesas:					
Argelia.....	»	6.996	1.947	38.483	8.890
Síria.....	»	5.179	4.852	21.010	13.842
Tunis.....	»	767	—	4.010	—
Turquia européia.....	»	27.005	25.155	89.448	72.766
Uruguai.....	»	1.770	—	9.424	—
Total.....	»	1.632.062	1.665.037	6.219.628	6.061.225
Equivalente em ££, ouro.....				46,006	41,837
4399 - Não especificadas.					
Alemanha.....	Kg	—	330	—	17.449
Argentina.....	»	—	582	—	971
Estados-Unidos.....	»	—	57	—	247
França.....	»	—	32	—	262
Italia.....	»	—	28	—	106
Portugal.....	»	—	2.950	—	34.896
Total.....	»	—	3.979	—	53.931
Equivalente em ££, ouro.....				—	373
4400 - 4499 - OUTROS PRODUTOS VEGETAIS....	Kg	8.646.165	10.061.966	38.242.216	54.459.750
Equivalente em ££, ouro.....				292,836	376,526
4409 - Açúcar.					
Alemanha.....	Kg	157	68	431	1.176
Estados-Unidos.....	»	1.042	802	2.551	2.083
França.....	»	1.000	500	2.762	1.076
Grã-Bretanha.....	»	25	—	33	—
Total.....	»	2.224	1.370	5.777	4.335
Equivalente em ££, ouro.....				41	31

1937-1938

CLASSE III

GÊNEROS ALIMENTÍCIOS

MERCADORIAS E PAÍSES DE PROCEDÊNCIA	Unidade	QUANTIDADE		VALOR EM MILRÉIS	
		1937	1938	1937	1938
4.000 - 4.499 - De origem vegetal (cont.).					
4.400 - 4.499 - Outros produtos vegetais (cont.).					
4419 - Cacau.					
Alemanha	Kg	278	52	8.757	2.115
Dinamarca	»	24	—	347	—
Estados-Unidos	»	153	186	999	2.943
França	»	93	—	3.937	—
Grã-Bretanha	»	917	483	15.195	7.170
Itália	»	466	372	12.347	6.471
Suíça	»	2.227	2.305	32.316	37.219
União helgo-luxemburguesa	»	82	—	1.061	—
Total	»	4.245	3.398	74.959	55.918
Equivalente em ££, ouro				564	386
4439 - Chá.					
Alemanha	Kg	1.571	1.666	25.965	28.545
Argentina	»	166	—	3.364	—
Estados-Unidos	»	62	608	3.411	20.372
França	»	25	—	158	—
Grã-Bretanha	»	79.808	72.378	2.039.085	2.050.627
Holanda	»	8.061	7.810	230.966	247.682
Japão	»	800	—	33.040	—
Portugal	»	412	335	6.584	684
Possessão britânica: Canadá	»	756	344	28.332	14.546
Possessão holandesa: Java	»	—	100	—	1.311
Total	»	91.661	83.241	2.370.905	2.363.767
Equivalente em ££, ouro				18,136	16,340
4444 - Canela.					
Alemanha	Kg		41.683		102.784
China	»		247.946		495.721
Grã-Bretanha	»		1.328		17.948
Possessões britânicas:		Vide nº 4489		Vide nº 4489	
Ceilão	»		541		3.548
Hong-Kong	»		99.074		197.115
Total	»		390.572		817.116
Equivalente em ££, ouro					5,647
4447 - Pimenta asiática, em grão.					
Alemanha	Kg		32.923		100.497
Estados-Unidos	»		291.663		700.284
Grã-Bretanha	»		137.627		366.561
Holanda	»		70.883		169.144
Portugal	»		3		35
Possessões britânicas:		Vide nº 4489		Vide nº 4489	
Estabelecimentos dos Estreitos	»		329.897		824.115
Índia	»		16.749		39.026
Possessões holandesas:					
Antilhas	»		3.000		8.761
Java	»		191.322		441.878
Total	»		1.074.067		2.650.291
Equivalente em ££, ouro					18,310

IMPORTAÇÃO DE MERCADORIAS POR PAÍSES DE PROCEDÊNCIA
1937-1938

305

CLASSE III

GÊNEROS ALIMENTÍCIOS

MERCADORIAS E PAÍSES DE PROCEDÊNCIA	Unidade	QUANTIDADE		VALOR EM MILRÉIS	
		1937	1938	1937	1938
4.000 - 4.499 - De origem vegetal (cont.).					
4.400 - 4.499 - Outros produtos vegetais (cont.).					
4449 - Especiarias não especificadas.					
Alemanha.....	Kg		14.678		87.057
Chile.....	»		453		1.217
Dinamarca.....	»		218		4.670
Espanha.....	»		1.382		4.338
Estados-Unidos.....	»		6.398		69.674
França.....	»		343.822		1.119.898
Grã-Bretanha.....	»		35.620		232.746
Holanda.....	»		21.884		68.414
Iraque.....	»		2		36
Italia.....	»	Vide n° 4489	2.328	Vide n° 4489	27.214
Japão.....	»		112		1.219
Marrocos.....	»		1.960		6.118
Portugal.....	»		17.307		64.516
Possessões britânicas:					
Estabelecimentos dos Estreitos.....	»		6.900		17.480
Índia.....	»		5.228		35.452
União sul-africana.....	»		3.000		19.059
Zanzibar.....	»		6.574		25.989
Possessões francesas:					
Madagascar.....	»		4.712		29.745
Síria.....	»		2.134		24.751
Possessão holandesa: Java.....	»		27.580		61.652
Suíça.....	»		18		265
Total.....			501.240		1.901.537
Equivalente em ££, ouro.....					13,155
4468 - Azeite de oliveira.					
Alemanha.....	Kg		174		2.193
Austria.....	»		8		192
Espanha.....	»	17.730	327	116.534	3.237
Estados-Unidos.....	»		729		6.345
França.....	»	122.549	147.404	1.066.980	1.253.367
Grã-Bretanha.....	»	1.245	9.157	12.631	76.193
Grecia.....	»	11.005	92.546	94.592	670.258
Italia.....	»	793.520	1.121.752	6.607.526	8.294.484
Marrocos.....	»	1.486		9.873	
Noruega.....	»		1.950		13.739
Portugal.....	»	1.894.950	3.823.085	16.452.097	28.940.774
Possessão britânica: Palestina.....	»	216	2.038	1.194	18.076
Possessões francesas:					
Síria.....	»	833	11.433	6.177	61.619
Tunis.....	»	2.024	27.189	13.097	119.083
Turquia européia.....	»	133.962	827.123	999.007	4.492.964
Uruguai.....	»		5.000		28.787
Total.....		2.979.520	6.069.915	25.379.708	43.989.301
Equivalente em ££, ouro.....				193,519	304,150
4480 - Alhos.					
Alemanha.....	Kg		207	4.039	
Argentina.....	»	31.500	25.200	66.390	46.411
Chile.....	»	1.366.133	404.692	1.861.000	622.517
Portugal.....	»	163.938	88.741	542.724	279.833
Uruguai.....	»	158.525	398.704	210.738	441.321
Total.....		1.720.303	917.337	2.684.891	1.390.082
Equivalente em ££, ouro.....				20,649	9,616

IMPORTAÇÃO DE MERCADORIAS POR PAÍSES DE PROCEDÊNCIA
1937-1938

CLASSE III

GÊNEROS ALIMENTÍCIOS

MERCADORIAS E PAÍSES DE PROCEDÊNCIA	Unidade	QUANTIDADE		VALOR EM MILRÉIS	
		1937	1938	1937	1938
4.000 - 4.499 - De origem vegetal (cont.).					
4.400 - 4.499 - Outros produtos vegetais (cont.).					
4482 - Ceholas.					
Estados- Unidos	Kg	20	8	399	193
Grã-Bretanha	»	14	—	192	—
Itália	»	14.856	16.002	39.546	40.069
Marrocos	»	12.725	25.350	23.563	40.329
Portugal	»	17.610	42.565	25.622	58.596
Total	»	45.225	83.925	89.322	148.187
<i>Equivalente em ££, ouro</i>				<i>663</i>	<i>1,023</i>
4489 - Temperos e condimentos, ao natural, não especificados.					
Alemanha	Kg	76.229	4.089	241.380	13.903
Argentina	»	200	—	13.287	—
Bulgária	»	2.909	—	14.136	—
Chile	»	468	—	994	—
China	»	483.804	—	721.928	—
Espanha	»	643	—	3.631	—
Estados- Unidos	»	51.912	145	220.875	1.567
França	»	484.637	171.101	1.370.759	478.081
Grã-Bretanha	»	120.968	1.230	613.643	18.551
Guatemala	»	9.565	—	21.204	—
Holanda	»	69.891	2.707	204.730	11.658
Hungria	»	700	—	3.810	—
Itália	»	4.162	402	39.855	2.785
Japão	»	2.791	—	59.078	—
Marrocos	»	34.873	—	86.304	—
Portugal	»	58.864	13.044	176.398	25.264
Possessões britânicas:					
Ceilo	»	22.655	—	53.762	—
Chipre	»	25.812	14.270	62.259	40.339
Estabelecimentos dos Estreitos	»	628.401	—	1.696.256	—
Hong-Kong	»	21.849	—	41.635	—
Índia	»	7.873	—	34.636	—
Zanzibar	»	26.487	—	157.580	—
Possessões francesas:					
Argélia	»	1.764	—	15.961	—
Madagascar	»	9.483	—	59.280	—
Síria	»	1.560	—	12.454	—
Possessões holandesas:					
Antilhas	»	10.006	—	20.694	—
Java	»	315.692	—	702.165	—
Suíça	»	81	—	8.540	—
União belgo-luxemburguesa	»	4.868	—	23.540	—
Total	»	2.479.147	206.988	6.680.774	592.148
<i>Equivalente em ££, ouro</i>				<i>51,498</i>	<i>4,088</i>
4491 - Batatas.					
Alemanha	Kg	52.500	—	36.509	—
Argentina	»	—	219.930	—	132.731
Holanda	»	1.136.880	408.000	815.147	275.429
Itália	»	—	13.750	—	11.062
Portugal	»	75.000	—	50.935	—
União belgo-luxemburguesa	»	59.460	82.590	53.289	69.738
Total	»	1.323.840	724.270	955.880	488.960
<i>Equivalente em ££, ouro</i>				<i>7,766</i>	<i>3,378</i>

IMPORTAÇÃO DE MERCADORIAS POR PAÍSES DE PROCEDÊNCIA
1937-1938

307

CLASSE III

GÊNEROS ALIMENTÍCIOS

MERCADORIAS E PAÍSES DE PROCEDÊNCIA	Unidade	QUANTIDADE		VALOR EM MILRÉIS	
		1937	1938	1937	1938
4.000 - 4.499 - De origem vegetal (cont.).					
4.400 - 4.499 - Outros produtos vegetais (cont.).					
4499 - Não especificados.					
Alemanha.....	Kg	—	201	—	6.291
Estados-Unidos.....	»	—	1.207	—	7.043
França.....	»	—	561	—	3.404
Grã-Bretanha.....	»	—	461	—	2.692
Itália.....	»	—	308	—	530
Japão.....	»	—	2.400	—	36.151
Letônia.....	»	—	298	—	1.557
Possessão francesa: Siris.....	»	—	207	—	440
Total.....	»	—	5.643	—	58.108
Equivalente em ££, ouro.....					402
4500 - 4799 - DE ORIGEM ANIMAL.....	Ton	23.662	18.273	66.813.537	56.290.795
Equivalente em ££, ouro.....				507,296	388,899
4500 - 4599 - PRODUTOS DE MATADOURO E CAÇA.....	Kg	951.183	1.561.035	4.324.705	5.993.622
Equivalente em ££, ouro.....				33,440	41,384
4519 - Carnes frigorificadas.					
Argentina.....	Kg	55.658	84.812	226.283	348.463
Grã-Bretanha.....	»	26	82	367	1.343
Portugal.....	»	2.300	174	8.059	3.248
Uruguai.....	»	—	12.195	—	28.758
Total.....	»	57.984	97.263	234.709	381.812
Equivalente em ££, ouro.....				1,745	2,637
4531 - Carne seca ou xarque.					
Bolívia.....	Kg	1.200	—	853	—
Estados-Unidos.....	»	—	820	—	3.211
Uruguai.....	»	470.547	1.399.235	1.387.851	3.774.513
Total.....	»	471.747	1.400.055	1.388.704	3.777.724
Equivalente em ££, ouro.....				10,165	26,060
4554 - Presunto.					
Alemanha.....	Kg	155	—	3.593	—
Argentina.....	»	49	20	322	158
Dinamarca.....	»	856	1.736	8.990	21.244
Estados-Unidos.....	»	113	53	1.815	1.092
França.....	»	61	5.020	1.640	82.790
Grã-Bretanha.....	»	165	97	3.877	2.754
Holanda.....	»	9.733	4.047	124.737	67.536
Itália.....	»	72	17	1.211	263
Portugal.....	»	—	82	—	1.139
União helgo-luxemburguesa.....	»	1.004	2.386	15.559	40.805
Total.....	»	12.208	13.458	161.434	217.781
Equivalente em ££, ouro.....				1,216	1,506

IMPORTAÇÃO DE MERCADORIAS POR PAÍSES DE PROCEDÊNCIA
1937-1938

CLASSE III

GÊNEROS ALIMENTÍCIOS

MERCADORIAS E PAÍSES DE PROCEDÊNCIA	Unidade	QUANTIDADE		VALOR EM MILRÉIS	
		1937	1938	1937	1938
4.500 - 4.799 - De origem animal (cont.).					
4.500 - 4.599 - Produtos de matadouro e caça (cont.).					
4559 - Carne em conserva, não especificada.					
Alemanha.....	Kg	296	31	8.607	794
Argentina.....	»	14.537	8.031	523.866	32.632
Dinamarca.....	»	549	838	7.209	12.226
Estados-Unidos.....	»	376.448	1.198	1.458.738	28.003
França.....	»	2.685	2.160	128.720	99.662
Grã-Bretanha.....	»	404	416	14.843	8.155
Hungria.....	»	391	—	7.318	—
Italia.....	»	1.604	1.354	29.778	27.855
Polonia.....	»	148	—	1.574	—
Portugal.....	»	1.344	901	21.795	14.816
Suécia.....	»	44	—	426	—
Suiça.....	»	44	41	772	759
Uruguai.....	»	10.770	—	338.212	—
Total.....	»	409.244	12.968	2.539.858	222.901
Equivalente em ££, ouro.....				20,314	1,541
4569 - Línguas, intestinos e outras vísceras.					
Argentina.....	Kg		24.169		1.042.023
Chile.....	»		1.810		34.402
Estados-Unidos.....	»		535		5.943
França.....	»		543		30.323
Grã-Bretanha.....	»	Vide n° 4559	6	Vide n° 4559	194
Holanda.....	»		1.905		68.059
Portugal.....	»		1.488		35.536
Uruguai.....	»		6.745		178.669
Total.....	»		37.201		1.391.149
Equivalente em ££, ouro.....					9,624
4573 - Extrato de carne.					
Grã-Bretanha.....	Kg		11		1.284
Portugal.....	»	Vide n° 4559	8	Vide n° 4559	106
Total.....	»		17		1.389
Equivalente em ££, ouro.....					10
4599 - Não especificados.					
Grã-Bretanha.....	Kg		16		212
Portugal.....	»	Vide n° 4569	57	Vide n° 4559	654
Total.....	»		73		866
Equivalente em ££, ouro.....					6
4600 - 4699 - PRODUTOS DE PESCA.....	Kg	22.408.201	16.432.234	58.971.835	46.498.109
Equivalente em ££, ouro.....				447,068	321,246
4629 - Crustáceos e moluscos.					
Cuba.....	Kg		331		5.125
Estados-Unidos.....	»	Vide n° 4669	244	Vide n° 4669	3.428
Grã-Bretanha.....	»		593		17.540

IMPORTAÇÃO DE MERCADORIAS POR PAÍSES DE PROCEDÊNCIA
1937-1938

309

CLASSE III

GÊNEROS ALIMENTÍCIOS

MERCADORIAS E PAÍSES DE PROCEDÊNCIA	Unidade	QUANTIDADE		VALOR EM MILRÉIS	
		1937	1938	1937	1938
4.500 - 4.799 - De origem animal (cont.)					
4.600 - 4.699 - Produtos de pesca (cont.)					
4629 - Crustáceos e moluscos (cont.)					
Japão.....	Kg		1.417		23.791
Noruega.....	»	Vide nº 4609	111	Vide nº 4609	1.914
Portugal.....	»		11.190		58.533
Total.....	»		13.886		110.329
Equivalente em ££, ouro.....					761
4643 - Bacalhau.					
Dinamarca.....	Kg	96.222	73.486	247.690	199.083
Estados- Unidos.....	»	21.087	—	55.319	—
Grã-Bretanha.....	»	6.506.261	4.575.708	16.508.497	13.637.333
Grecia.....	»	4.050	—	12.886	—
Haiti.....	»	11.600	—	29.525	—
Islandia.....	»	1.129.450	2.205.746	2.819.173	5.837.538
Japão.....	»	45.454	5.176	113.927	16.341
Noruega.....	»	2.154.340	593.530	5.455.517	1.838.665
Portugal.....	»	8.880	4.390	60.936	30.832
Possessões britânicas:					
Canadá.....	»	722.970	483.859	1.707.971	1.193.874
Terra Nova.....	»	10.339.335	7.405.294	24.198.806	17.457.407
Possessões francesas:					
Guiana.....	»	10.730	—	27.687	—
Saint-Pierre et Miquelon.....	»	11.136	—	31.123	—
Suecia.....	»	18.357	—	38.494	—
Total.....	»	21.079.872	15.347.189	51.307.549	40.211.073
Equivalente em ££, ouro.....				388,520	277,790
4666 - Sardinha em conserva.					
Alemanha.....	Kg	597	671	6.856	6.694
Dinamarca.....	»	55	—	496	—
Espanha.....	»	10.896	—	95.866	—
Estados- Unidos.....	»	11.474	2.475	29.959	7.788
França.....	»	6.182	3.656	86.492	49.983
Grã-Bretanha.....	»	470	289	4.912	5.750
Italia.....	»	—	28	—	566
Japão.....	»	12.734	8.489	42.475	28.968
Marrocos.....	»	1.292	517	5.193	2.599
Noruega.....	»	1.384	1.938	16.384	20.944
Portugal.....	»	730.419	368.988	4.380.743	2.867.308
Total.....	»	775.503	387.051	4.669.376	2.990.600
Equivalente em ££, ouro.....				35,927	20,671
4669 - Peixe não especificado, em conserva.					
Alemanha.....	Kg	14.716	3.780	125.309	63.048
Argentina.....	»	14.277	138.318	84.272	506.075
Dinamarca.....	»	1.152	2.298	12.876	32.444
Egito.....	»	41	—	761	—
Espanha.....	»	34.688	12.554	145.480	69.328
Estados- Unidos.....	»	11.395	23.151	108.870	153.914
Estônia.....	»	—	323	—	3.003
França.....	»	2.465	1.663	36.653	23.857
Grã-Bretanha.....	»	38.792	30.070	195.345	142.798
Holanda.....	»	56.169	61.345	165.790	176.998

IMPORTAÇÃO DE MERCADORIAS POR PAÍSES DE PROCEDÊNCIA
1937-1938

CLASSE III

GÊNEROS ALIMENTÍCIOS

MERCADORIAS E PAÍSES DE PROCEDÊNCIA	Unidade	QUANTIDADE		VALOR EM MILRÉIS	
		1937	1938	1937	1938
4.500 - 4.799 - De origem animal (cont.).					
4.600 - 4.699 - Produtos de pesca (cont.).					
4669 - Peixe não especificado, em conserva (cont.).					
Islandia.....	Kg	22.040	154.880	46.205	299.589
Italia.....	»	2.758	3.594	36.668	60.269
Japão.....	»	86.216	41.815	760.858	436.406
Letonia.....	»	2.140	3.609	16.245	31.395
Lituania.....	»	2.609	—	18.716	—
Marrocos.....	»	—	1.454	—	11.136
Noruega.....	»	46.024	31.046	122.764	77.762
Polonia.....	»	408	150	3.091	1.931
Portugal.....	»	212.505	166.865	1.087.258	1.041.150
Possessão britânica: Canadá.....	»	136	—	1.438	—
Possessão francesa: Siria.....	»	272	143	1.447	597
Rússia européia.....	»	32	79	5.663	23.182
Suécia.....	»	3.135	4.844	10.950	14.352
Turquia européia.....	»	856	—	8.251	—
Total.....	»	552.826	681.981	2.994.910	3.169.224
Equivalente em ££, ouro.....				22,621	21,907
4699 - Não especificados.					
Grã-Bretanha.....	Kg		437		3.162
Portugal.....	»	Vide nº 4669	1.690	Vide nº 4669	13.721
Total.....	»		2.127		16.883
Equivalente em ££, ouro.....					117
4700 - 4799 - PRODUTOS ANIMAIS, NÃO CLASSIFICADOS.....	Kg	302.455	279.821	3.516.997	3.799.064
Equivalente em ££, ouro.....				26,788	26,269
4709 - Banha de porco.					
Argentina.....	Kg	4.420	680	10.820	1.737
Grã-Bretanha.....	»	6.828	—	24.530	—
Portugal.....	»	28	—	280	—
Total.....	»	11.276	680	35.630	1.737
Equivalente em ££, ouro.....				270	12
4712 - Leite em pó.					
Alemanha.....	Kg		18.000		397.402
Argentina.....	»		5.893		76.086
Estados- Unidos.....	»		40.553		554.628
França.....	»		69		403
Grã-Bretanha.....	»	Vide nº 4719	66	Vide nº 4719	1.944
Holanda.....	»		5.150		112.510
Italia.....	»		1.035		21.324
Suíça.....	»		7.383		63.489
Total.....	»		78.149		1.227.786
Equivalente em ££, ouro.....					8,491

IMPORTAÇÃO DE MERCADORIAS POR PAÍSES DE PROCEDÊNCIA
1937-1938

311

CLASSE III

GÊNEROS ALIMENTÍCIOS

MERCADORIAS E PAÍSES DE PROCEDÊNCIA	Unidade	QUANTIDADE		VALOR EM MILRÉIS	
		1937	1938	1937	1938
4.500 - 4.799 - De origem animal (cont.).					
4.700 - 4.799 - Produtos animais, não classificados (cont.).					
4719 - Leite não especificado.					
Alemanha.....	Kg	22.287	—	451.312	—
Argentina.....	»	6.647	1.339	82.754	15.754
Estados- Unidos.....	»	64.947	3.914	790.332	39.953
França.....	»	80	—	414	—
Grã-Bretanha.....	»	320	15	3.009	671
Holanda.....	»	6.775	—	136.639	—
Itália.....	»	978	—	17.363	—
Suíça.....	»	3.461	—	37.740	—
Total.....	»	105.495	5.268	1.520.107	56.378
Equivalente em ££, ouro.....				11,692	399
4729 - Manteiga.					
Alemanha.....	Kg	160	80	4.453	2.440
Dinamarca.....	»	117	—	1.838	—
França.....	»	61	—	1.415	—
Total.....	»	338	80	7.706	2.446
Equivalente em ££, ouro.....				59	17
4739 - Queijos.					
Alemanha.....	Kg	931	442	21.043	12.338
Argentina.....	»	447	—	2.808	—
Dinamarca.....	»	3.721	2.506	40.126	33.042
Estados- Unidos.....	»	—	1	—	18
Finlândia.....	»	—	73	—	860
França.....	»	2.456	3.093	30.957	34.251
Grã-Bretanha.....	»	4.852	4.167	50.138	45.593
Holanda.....	»	—	65	—	694
Itália.....	»	153.679	146.219	1.519.436	1.650.119
Portugal.....	»	3.720	3.399	61.893	55.364
Possessão francesa: Síria.....	»	—	16	—	105
Suécia.....	»	33	—	319	—
Suíça.....	»	13.762	16.469	182.204	219.110
Total.....	»	183.601	176.450	1.908.974	2.051.469
Equivalente em ££, ouro.....				14,424	14,180
4749 - Outros laticínios, não especificados.					
Grã-Bretanha.....	Kg	—	363	—	10.634
Total.....	»	—	363	—	10.634
Equivalente em ££, ouro.....					74
4759 - Ovas em conserva.					
Alemanha.....	Kg	85	244	15.077	307.165
Estados- Unidos.....	»	—	461	—	51.877
França.....	»	3	12	621	262
Grã-Bretanha.....	»	5	57	1.120	654
Japão.....	»	1.550	300	18.652	6.390
Noruega.....	»	—	76	—	351
Rússia européia.....	»	54	62	8.415	14.772
Suécia.....	»	—	54	—	778
Total.....	»	1.697	1.246	43.885	382.249
Equivalente em ££, ouro.....				338	2,645

IMPORTAÇÃO DE MERCADORIAS POR PAÍSES DE PROCEDÊNCIA
1937-1938

CLASSE III

GÊNEROS ALIMENTÍCIOS

MERCADORIAS E PAÍSES DE PROCEDÊNCIA	Unidade	QUANTIDADE		VALOR EM MILRÉIS	
		1937	1938	1937	1938
4.500 - 4.799 - De origem animal (cont.).					
4.700 - 4.799 - Produtos animais, não classificados (cont.).					
4769 - Ovas não especificadas.					
Japão.....	Kg	—	547	—	10.459
Total.....	»	—	547	—	10.459
Equivalente em ££, ouro.....					72
4779 - Substitutos da banha de porco.					
Argentina.....	Kg	—	5.590	—	11.377
Grã-Bretanha.....	»	—	11.401	—	43.897
Total.....	»	—	16.991	—	55.274
Equivalente em ££, ouro.....					383
4789 - Toucinho.					
Dinamarca.....	Kg	12	—	152	—
Estados- Unidos.....	»	31	45	478	597
Grã-Bretanha.....	»	3	—	35	—
Italia.....	»	2	—	30	—
Total.....	»	48	45	695	597
Equivalente em ££, ouro.....				5	5
4799 - Não especificados.					
França.....	Kg	—	2	—	35
Total.....	»	—	2	—	35
Equivalente em ££, ouro.....					—
4800-4899 - PRODUTOS DIVERSOS.....	Kg	391.655	260.987	2.572.759	2.735.339
Equivalente em ££, ouro.....				19,461	18,895
4817 - Sal para uso culinário.					
Alemanha.....	Kg	30.971	300	24.262	2.762
Argentina.....	»	395	3.985	98	986
Estados- Unidos.....	»	128	353	280	618
Grã-Bretanha.....	»	28.336	15.621	44.328	37.446
Holanda.....	»	630	—	347	—
Paraguai.....	»	1.600	—	706	—
Uruguai.....	»	60.000	—	12.050	—
Total.....	»	122.060	20.259	82.071	41.812
Equivalente em ££, ouro.....				614	287
4818 - Vinagre.					
Argentina.....	Kg	18	24	64	53
Estados- Unidos.....	»	609	208	2.407	988
França.....	»	23.272	7.908	69.950	22.500
Grã-Bretanha.....	»	169	396	1.141	1.764
Japão.....	»	3.569	845	15.969	3.540
Portugal.....	»	59.686	65.013	145.878	156.725
Possessão francesa: Argélia.....	»	—	6.000	—	14.949
Total.....	»	87.323	80.394	235.409	200.609
Equivalente em ££, ouro.....				1,806	1,386

IMPORTAÇÃO DE MERCADORIAS POR PAÍSES DE PROCEDÊNCIA

313

1937-1938

CLASSE III

GÊNEROS ALIMENTÍCIOS

MERCADORIAS E PAÍSES DE PROCEDÊNCIA	Unidade	QUANTIDADE		VALOR EM MILRÉIS	
		1937	1938	1937	1938
4.800 - 4.899 - Produtos diversos (cont.).					
4819 - Condimentos e molhos preparados.					
Alemanha.....	Kg	1.307	1.245	45.301	42.493
Argentina.....	»	—	24	—	88
Dinamarca.....	»	8	305	30	6.221
Estados- Unidos.....	»	8.229	11.135	75.462	112.308
França.....	»	1.688	1.696	48.659	42.218
Grã-Bretanha.....	»	6.523	11.805	119.014	193.171
Holanda.....	»	—	247	—	1.179
Italia.....	»	25.752	19.261	119.164	131.015
Japão.....	»	1.025	2.643	24.359	111.137
Noruega.....	»	360	—	4.246	—
Portugal.....	»	16	16	123	140
Possessão britânica: Índia.....	»	185	—	1.643	—
Possessão francesa: Síria.....	»	30	454	121	2.719
Possessão holandesa: Java.....	»	—	1.200	—	9.674
Suíça.....	»	387	351	11.438	37.804
Uruguai.....	»	—	1.177	—	10.938
Total.....	»	45.510	51.559	449.560	701.105
Equivalente em ££, ouro.....				3,406	4,846
4829 - Confeitos, balas, «bonbons» e outros doces de confeitaria.					
Alemanha.....	Kg	332	344	6.773	7.608
Argentina.....	»	1.650	—	6.971	—
Austria.....	»	231	252	3.654	4.732
Chile.....	»	50	—	98	—
Dinamarca.....	»	56	—	337	—
Estados- Unidos.....	»	29.391	47.887	472.590	678.771
França.....	»	2.828	2.445	70.800	58.175
Grã-Bretanha.....	»	4.237	4.858	74.824	101.402
Iraque.....	»	—	4	—	35
Italia.....	»	329	1.192	2.603	21.982
Japão.....	»	20	—	307	—
Portugal.....	»	34	—	669	—
Possessão francesa: Síria.....	»	1.165	38	4.046	123
Suíça.....	»	186	1.541	3.082	26.631
União belgo-luxemburguesa.....	»	250	241	3.149	3.014
Total.....	»	40.759	58.802	649.903	902.473
Equivalente em ££, ouro.....				4,867	6,229
4839 - Alimentos preparados, não especificados.					
Alemanha.....	Kg	15	—	185	—
Chile.....	»	12	—	88	—
Estados- Unidos.....	»	1.806	1.103	11.008	8.377
França.....	»	442	—	2.265	—
Grã-Bretanha.....	»	1.912	27	13.095	548
Italia.....	»	—	368	—	4.486
Japão.....	»	15	—	421	—
Possessão britânica: Canadá.....	»	151	—	518	—
Suíça.....	»	16	—	138	—
Total.....	»	4.369	1.498	27.718	13.411
Equivalente em ££, ouro.....				207	92
4861 - Bolachas, bolachinhas e biscoitos.					
Alemanha.....	Kg	169	—	2.470	—
Estados- Unidos.....	»	963	1.408	15.211	26.347
Grã-Bretanha.....	»	1.416	1.671	33.589	42.895
Irlanda.....	»	2.999	1.916	60.823	40.224

1937-1938

CLASSE III

GÊNEROS ALIMENTÍCIOS

MERCADORIAS E PAÍSES DE PROCEDÊNCIA	Unidade	QUANTIDADE		VALOR EM MILRÉIS	
		1937	1938	1937	1938
4.800 - 4.899 - Produtos diversos (cont.).					
4861 - Bolachas, bolachinhas e biscoitos (cont.).					
Itália.....	Kg	226	319	4.997	7.277
Japão.....	»	2.829	1.145	16.701	11.336
Suíça.....	»	5	100	52	1.569
Total.....	»	8.607	6.559	134.843	129.648
Equivalente em ££, ouro.....				1,006	894
4869 - Massas alimentícias não especificadas.					
Alemanha.....	Kg	—	90	—	918
Dinamarca.....	»	—	120	—	1.520
Estados- Unidos.....	»	3.877	4.878	31.785	35.971
França.....	»	—	100	—	2.720
Itália.....	»	746	534	10.835	6.519
Japão.....	»	1.927	340	6.392	2.450
Letônia.....	»	—	480	—	3.727
Possessão britânica: Canadá.....	»	266	311	2.514	2.264
Suécia.....	»	—	214	—	2.579
Total.....	»	6.816	7.067	51.526	58.668
Equivalente em ££, ouro.....				390	406
4889 - Preparações dietéticas não especificadas.					
Alemanha.....	Kg	9.020	3.048	238.624	170.546
Argentina.....	»	108	36	951	283
Estados- Unidos.....	»	577	4.668	6.925	26.342
França.....	»	106	117	7.126	10.052
Grã-Bretanha.....	»	1.366	2.151	40.720	56.054
Itália.....	»	2.954	1.214	64.291	37.615
Japão.....	»	905	62	80.479	3.458
Possessão francesa: Siria.....	»	246	149	1.715	1.104
Suíça.....	»	12.781	11.919	263.980	281.035
União belgo-luxemburguesa.....	»	561	—	1.945	—
Total.....	»	28.624	23.364	661.756	586.489
Equivalente em ££, ouro.....				5,049	4,056
4899 - Não especificados.					
Alemanha.....	Kg	1.850	139	40.689	7.326
Argentina.....	»	34.852	1.732	75.504	4.926
Dinamarca.....	»	47	235	742	5.871
Estados- Unidos.....	»	3.281	815	68.045	9.893
França.....	»	675	1.128	5.100	6.319
Grã-Bretanha.....	»	1.924	2.947	15.727	20.562
Holanda.....	»	2	438	15	1.783
Hungria.....	»	—	739	—	4.392
Itália.....	»	3.216	1.967	46.108	27.316
Japão.....	»	1.442	721	24.452	7.966
Letônia.....	»	—	430	—	2.033
Portugal.....	»	—	23	—	420
Possessão britânica: Canadá.....	»	—	82	—	984
Possessão francesa: Siria.....	»	286	65	3.439	1.105
Suíça.....	»	12	14	152	141
Turquia européia.....	»	—	10	—	87
Total.....	»	47.587	11.485	279.973	101.124
Equivalente em ££, ouro.....				2,116	699

IMPORTAÇÃO DE MERCADORIAS POR PAÍSES DE PROCEDÊNCIA
1937-1938

315

CLASSE III

GÊNEROS ALIMENTÍCIOS

MERCADORIAS E PAÍSES DE PROCEDÊNCIA	Unidade	QUANTIDADE		VALOR EM MILRÉIS	
		1937	1938	1937	1938
4.900 - 4.999 - FORRAGENS E OUTROS ALIMEN- TOS PARA ANIMAIS.....	Kg	373.301	1.524.378	477.184	1.481.062
<i>Equivalente em ££, ouro.....</i>				3,636	10,245
4909 - Cereais para alimentação de pássaros.					
Alemanha.....	Kg	22	—	270	—
Argentina.....	»	96.139	1.069.182	99.863	941.509
Chile.....	»	6.900	158.410	13.835	181.520
Grã-Bretanha.....	»	1.272	—	7.402	—
Japão.....	»	3.000	—	3.453	—
Portugal.....	»	1.917	6.510	4.017	12.473
União belgo-luxemburguesa.....	»	1.287	—	1.853	—
Total.....	»	110.537	1.234.102	130.693	1.135.502
<i>Equivalente em ££, ouro.....</i>				937	7,855
4950 - Alfafa.					
Argentina.....	Kg	986	18.000	302	7.273
Total.....	»	986	18.000	302	7.273
<i>Equivalente em ££, ouro.....</i>				3	50
4959 - Forragens verdes ou secas não especificadas					
Alemanha.....	Kg	26	10	207	70
Argentina.....	»	2.811	989	1.302	1.577
Estados- Unidos.....	»	1.123	—	5.393	—
França.....	»	29.600	20	43.636	70
Grã-Bretanha.....	»	305	—	1.450	—
Japão.....	»	30	—	144	—
Suíça.....	»	50	—	3.555	—
Total.....	»	33.945	1.019	55.687	1.717
<i>Equivalente em ££, ouro.....</i>				461	11
4972 - Sementes de cânhamo.					
Chile.....	Kg	227.705	255.914	230.127	303.880
Grã-Bretanha.....	»	128	—	375	—
Japão.....	»	—	9.000	—	12.704
Total.....	»	227.833	264.914	290.502	316.584
<i>Equivalente em ££, ouro.....</i>				2,235	2,191
4999 - Não especificados.					
Alemanha.....	Kg	—	7	—	228
Estados- Unidos.....	»	—	2.819	—	9.274
França.....	»	Vide n° 4959	2.043	Vide n° 4959	5.367
Grã-Bretanha.....	»	—	1.374	—	4.093
Portugal.....	»	—	100	—	424
Total.....	»	—	6.343	—	19.986
<i>Equivalente em ££, ouro.....</i>					138

PARTE 3.^a - D

IMPORTAÇÃO DE MERCADORIAS
POR
PAÍSES DE PROCEDÊNCIA

CLASSE IV - ARTIGOS MANUFATURADOS

Pg. 318 a 537

IMPORTAÇÃO DE MERCADORIAS POR PAÍSES DE PROCEDÊNCIA
1937-1938

CLASSE IV

ARTIGOS MANUFATURADOS

MERCADORIAS E PAÍSES DE PROCEDÊNCIA	Unidade	QUANTIDADE		VALOR EM MILRÉIS	
		1937	1938	1937	1938
5.000-9.999 - CLASSE IV ARTIGOS MANUFATURADOS.....	Ton	734.874	568.269	2.800.199.915	2.860.420.835
<i>Equivalente em ££, ouro.....</i>				<i>21.361.475</i>	<i>19.771.968</i>
5.000-5.999 - DE MATÉRIA PRIMA DE ORIGEM ANIMAL.....	Ton	187	145	10.228.470	9.442.867
<i>Equivalente em ££, ouro.....</i>				<i>78.056</i>	<i>65.290</i>
5.000-5.000 - ANIMAIS COM PREPARO ESPECIAL.....	Kg	55	141	2.838	12.904
<i>Equivalente em ££, ouro.....</i>				<i>22</i>	<i>89</i>
5000 - Animais empalhados.					
Alemanha.....	Kg	55	53	2.838	3.880
Estados-Unidos.....	»	—	42	—	2.082
Total.....	»	55	95	2.838	5.962
<i>Equivalente em ££, ouro.....</i>				<i>22</i>	<i>41</i>
5099 - Não especificados.					
Alemanha.....	Kg	—	46	—	6.942
Total.....	»	—	46	—	8.942
<i>Equivalente em ££, ouro.....</i>				<i>—</i>	<i>48</i>
5100 - 5109 - MANUFATURAS DE CABELOS E PÊLOS.....	Kg	41.107	29.750	1.481.945	1.602.845
<i>Equivalente em ££, ouro.....</i>				<i>11.429</i>	<i>11.089</i>
5111 - Escôvas para roupa.					
Alemanha.....	Kg	1.100	497	67.277	48.465
Austria.....	»	—	2	—	88
Estados-Unidos.....	»	622	340	35.280	22.405
França.....	»	85	73	10.030	4.134
Grã-Bretanha.....	»	539	77	27.038	7.378
Holanda.....	»	1	—	122	—
Itália.....	»	1	934	32	50.922
Japão.....	»	302	28	8.405	651
Possessão britânica: Canadá.....	»	—	68	—	1.659
Suíça.....	»	64	—	8.245	—
Total.....	»	2.804	2.025	157.719	144.792
<i>Equivalente em ££, ouro.....</i>				<i>1.206</i>	<i>1.003</i>

IMPORTAÇÃO DE MERCADORIAS POR PAÍSES DE PROCEDÊNCIA
1937-1938

319

CLASSE IV

ARTIGOS MANUFATURADOS

MERCADORIAS E PAÍSES DE PROCEDÊNCIA	Unidade	QUANTIDADE		VALOR EM MILRÉIS	
		1937	1938	1937	1938
5.000 - 5.999 - De matéria prima de origem animal (cont.).					
5.100 - 5.199 - Manufaturas de cabelos e pêlos (cont.).					
5114 - Escovas para dentes.					
Alemanha.....	Kg	29	31	3.942	7.598
Austria.....	"	—	—	—	17
Estados- Unidos.....	"	1.486	1.770	253.200	317.358
Francia.....	"	57	49	9.658	8.317
Grã-Bretanha.....	"	109	78	12.012	6.650
Italia.....	"	—	19	—	4.469
Japão.....	"	223	545	8.980	27.757
Tchecoslovaquia.....	"	—	4	—	632
Total.....	"	1.904	2.496	287.858	372.798
Equivalente em ££, ouro.....				2,176	2,580
5119 - Escovas não especificadas.					
Alemanha.....	Kg		263		17.466
Estados- Unidos.....	"		326		20.436
Francia.....	"		9		671
Grã-Bretanha.....	"	Vide nº 5111	94	Vide nº 5111	5.037
Italia.....	"		227		16.326
Japão.....	"		4		141
Total.....	"		923		60.077
Equivalente em ££, ouro.....					415
5120 - Pincéis de crina para cair.					
Alemanha.....	Kg	878	977	89.572	77.361
Estados- Unidos.....	"	320	26	34.196	2.613
Finlândia.....	"	47	—	3.329	—
Francia.....	"	10	—	487	—
Grã-Bretanha.....	"	203	201	20.718	6.635
Holanda.....	"	9	—	259	—
Japão.....	"	14	11	1.628	1.007
Possessão britânica: Canadá.....	"	7	—	1.667	—
Total.....	"	1.488	1.215	151.856	87.616
Equivalente em ££, ouro.....				1,145	606
5121 - Pincéis de crina para envernizar e outros usos.					
Alemanha.....	Kg		1.533		106.767
Estados- Unidos.....	"		190		22.873
Finlândia.....	"		14		1.050
Francia.....	"	Vide nº 5120	87	Vide nº 5120	21.167
Grã-Bretanha.....	"		175		26.991
Possessão britânica: Canadá.....	"		25		7.084
Total.....	"		1.980		185.922
Equivalente em ££, ouro.....					1,285
5123 - Pincéis de pêlo para aquarela e tinta a óleo.					
Alemanha.....	Kg.	209	490	42.113	124.478
Estados- Unidos.....	"	90	348	16.882	61.083
Francia.....	"	13	17	1.648	14.813
Grã-Bretanha.....	"	27	16	5.989	8.456

IMPORTAÇÃO DE MERCADORIAS POR PAÍSES DE PROCEDÊNCIA
1937-1938

CLASSE IV

ARTIGOS MANUFATURADOS

MERCADORIAS E PAÍSES DE PROCEDÊNCIA	Unidade	QUANTIDADE		VALOR EM MILRÉIS	
		1937	1938	1937	1938
5.000 - 5.999 - De matéria prima de origem animal (cont.).					
5.100 - 5.199 - Manufaturas de cachelos e pêlos (cont.).					
5123 - Pincéis de pêlo para aquarela e tinta a óleo (cont.).					
Japão.....	Kg	—	26	16	4.542
Possessão britânica: Canadá.....	»	—	16	—	1.025
Tchecoslovaquia.....	»	—	—	140	—
Total.....	»	339	913	66.738	214.397
Equivalente em ££, ouro.....				512	1.483
5126 - Pincéis para harha com cabo de chifre, osso ou matéria plástica.					
Alemanha.....	Kg	323	377	28.849	27.071
Estados-Unidos.....	»	130	20	20.081	5.000
França.....	»	5	7	1.176	1.418
Grã-Bretanha.....	»	8	4	1.873	300
Japão.....	»	—	96	—	3.017
Total.....	»	466	504	51.979	36.806
Equivalente em ££, ouro.....				402	255
5139 - Tecidos de cachelos e pêlos.					
Estados-Unidos.....	Kg	—	10.563	—	218.506
Grã-Bretanha.....	»	—	586	—	22.243
Japão.....	»	—	6	—	105
Total.....	»	—	11.155	—	240.854
Equivalente em ££, ouro.....				—	1.665
5161 - Correias de pêlo para máquinas.					
Alemanha.....	Kg	896	833	20.820	25.143
Estados-Unidos.....	»	318	28	11.875	1.501
França.....	»	393	113	9.524	2.756
Grã-Bretanha.....	»	4.913	6.272	102.699	156.002
Total.....	»	6.520	7.246	144.918	185.402
Equivalente em ££, ouro.....				1.103	1.284
5172 - Chapéus simples de pêlo de castor e semelhantes.					
Alemanha.....	Um	7	—	131	—
Estados-Unidos.....	»	—	180	—	14.713
Italia.....	»	1.185	402	70.570	23.181
Tchecoslovaquia.....	»	6	—	64	—
Total.....	»	1.198	582	70.765	37.894
Equivalente em ££, ouro.....				530	263
5190 - Obras não classificadas de cachelo.					
Alemanha.....	Kg	2.349	—	54.218	—
Estados-Unidos.....	»	19.211	—	259.760	17
França.....	»	—	1	98	264
Grã-Bretanha.....	»	45	10	3.388	3.243
Tchecoslovaquia.....	»	—	1	—	282
Total.....	»	21.605	12	317.464	3.806
Equivalente em ££, ouro.....				2,574	27

IMPORTAÇÃO DE MERCADORIAS POR PAÍSES DE PROCEDÊNCIA

321

1937-1938

CLASSE IV

ARTIGOS MANUFATURADOS

MERCADORIAS E PAÍSES DE PROCEDÊNCIA	Unidade	QUANTIDADE		VALOR EM MILRÉIS	
		1937	1938	1937	1938
5.000 - 5.999 - De matéria prima de origem animal (cont.).					
5.100 - 5.199 - Manufaturas de cabelos e pêlos (cont.).					
5192 - Quaisquer obras não classificadas de crina.					
Alemanha.....	Kg	727	1	28.081	105
França.....	»	—	24	77	1.159
Grã-Bretanha.....	»	4.030	—	94.588	—
Italia.....	»	157	—	4.316	—
Japão.....	»	—	5	—	424
Polónia.....	»	45	—	444	—
Uruguai.....	»	3	—	794	—
Total.....	»	4.962	30	128.300	1.686
Equivalente em ££, ouro.....				990	12
5194 - Cordoalha de cabelo ou pêlo.					
Grã-Bretanha.....	Kg	—	764	—	23.736
Italia.....	»	33	—	858	—
Total.....	»	33	764	858	23.736
Equivalente em ££, ouro.....				7	164
5196 - Obras não classificadas de pêlo.					
Alemanha.....	Kg	67	10	2.515	788
Austria.....	»	—	—	202	—
Estados- Unidos.....	»	371	—	30.977	—
França.....	»	28	2	21.294	422
Grã-Bretanha.....	»	315	—	45.892	—
Total.....	»	781	12	100.880	1.21
Equivalente em ££, ouro.....				765	80
5198 - Vassouras de pêlo.					
Alemanha.....	Kg	1	15	293	742
Estados- Unidos.....	»	6	—	302	—
França.....	»	1	—	166	—
Grã-Bretanha.....	»	5	15	243	1.202
Japão.....	»	4	—	30	—
Possessão britânica: Canadá.....	»	67	—	1.576	—
Total.....	»	84	30	2.610	1.944
Equivalente em ££, ouro.....				19	13
5199 - Não especificadas.					
Alemanha.....	Kg	—	1	—	883
Estados- Unidos.....	»	—	374	—	2.261
França.....	»	—	6	—	494
Japão.....	»	—	6	—	265
Total.....	»	—	387	—	3.903
Equivalente em ££, ouro.....				—	26

IMPORTAÇÃO DE MERCADORIAS POR PAÍSES DE PROCEDÊNCIA
1937-1938

CLASSE IV

ARTIGOS MANUFATURADOS

MERCADORIAS E PAÍSES DE PROCEDÊNCIA	Unidade	QUANTIDADE		VALOR EM MILRÉIS	
		1937	1938	1937	1938
5.000 - 5.999 - De matéria prima de origem animal (cont.).					
5.200 - 5.299 - MANUFATURAS DE DESPOJOS DE ANIMAIS.....	Kg	17.520	8.382	1.385.803	756.412
<i>Equivalente em ££, ouro.....</i>				10.493	5.234
5209 - Barbatana em obras.					
França.....	Kg	48	—	1.014	—
Total.....	»	48	—	1.014	—
<i>Equivalente em ££, ouro.....</i>				7	—
5219 - Bózios, conchas e semelhantes, em obras.					
França.....	Kg	4	—	1.026	—
Italia.....	»	—	15	—	513
Total.....	»	4	15	1.026	513
<i>Equivalente em ££, ouro.....</i>				8	4
5229 - Manufaturas de tartaruga.					
França.....	Kg	1	—	1.839	—
Grã-Bretanha.....	»	—	—	94	140
Japão.....	»	1	—	3.801	—
Total.....	»	2	—	5.734	140
<i>Equivalente em ££, ouro.....</i>				41	1
5239 - Manufaturas de coral.					
França.....	Kg	—	—	—	18
Japão.....	»	143	—	10.454	—
Total.....	»	143	—	10.454	18
<i>Equivalente em ££, ouro.....</i>				78	—
5247 - Grampos, travessas, pentes e semelhantes, de chifre.					
Estados-Unidos.....	Kg	—	—	—	35
França.....	»	Vide nº 5249	1.133	Vide nº 5249	139.996
Grã-Bretanha.....	»	—	1	—	106
Total.....	»	—	1.134	—	140.137
<i>Equivalente em ££, ouro.....</i>					970
5249 - Manufaturas não especificadas de chifre ou osso.					
Alemanha.....	Kg	146	142	17.193	14.804
Estados-Unidos.....	»	—	—	96	18
França.....	»	821	155	95.198	12.963
Grã-Bretanha.....	»	35	12	4.317	1.376
Holanda.....	»	62	68	10.554	3.706
Italia.....	»	—	30	—	5.175
Japão.....	»	70	15	5.433	2.152
Tchecoslovaquia.....	»	6	—	61	—
Total.....	»	1.140	422	132.852	40.194
<i>Equivalente em ££, ouro.....</i>				1.024	279

IMPORTAÇÃO DE MERCADORIAS POR PAISES DE PROCEDÊNCIA
1937-1938

323

CLASSE IV

ARTIGOS MANUFATURADOS

MERCADORIAS E PAISES DE PROCEDÊNCIA	Unidade	QUANTIDADE		VALOR EM MIL RÉIS	
		1937	1938	1937	1938
5.000 - 5.999 - De matéria prima de origem animal (cont.).					
5.200 - 5.299 - Manufaturas de despojos de animais (cont.).					
5253 - Botões ou marcas de madreperola.					
França.....	Kg		30		6.096
Grã-Bretanha.....	»		3		857
Japão.....	»	Vide n. 5259	6.459	Vide n. 5259	523.459
Tchecoslováquia.....	»		1		830
Uruguai.....	»		246		24.832
Total.....	»		6.739		556.084
Equivalente em ££, ouro.....					3.846
5259 - Manufaturas não especificadas de madreperola.					
Alemanha.....	Kg	42	—	12.741	—
Áustria.....	»	—	—	432	—
França.....	»	33	6	9.940	1.035
Grã-Bretanha.....	»	3	—	682	—
Japão.....	»	16.048	34	1.190.002	2.895
Total.....	»	16.126	40	1.213.797	3.930
Equivalente em ££, ouro.....				9.177	23
5269 - Manufaturas de marfim.					
Alemanha.....	Kg	10	1	2.366	699
China.....	»	—	3	—	2.294
França.....	»	18	13	5.844	4.821
Grã-Bretanha.....	»	—	—	—	227
Itália.....	»	—	1	—	406
Japão.....	»	16	—	6.557	—
Possessão britânica: Índia.....	»	3	—	1.532	—
Total.....	»	47	18	16.298	8.447
Equivalente em ££, ouro.....				123	67
5299 - Não especificadas.					
França.....	Kg	6	2	1.560	83
Japão.....	»	4	12	3.067	6.861
Total.....	»	10	14	4.627	6.949
Equivalente em ££, ouro.....				35	49
5300 - 5399 - MANUFATURAS DE CERAS E DE OUTRAS MATÉRIAS OLEAGINOSAS.	Kg	13.484	6.577	185.905	131.345
Equivalente em ££, ouro.....				1.452	910
5395 - Lamparinas.					
Alemanha.....	Kg	4.355	3.987	41.800	87.575
Argentina.....	»	—	11	—	1.106
Estados-Únidos.....	»	27	2	4.523	18
França.....	»	10	16	509	598
Grã-Bretanha.....	»	11	—	362	—
Suécia.....	»	9	—	398	—
Total.....	»	4.442	4.026	97.597	89.297
Equivalente em ££, ouro.....	§			769	619

IMPORTAÇÃO DE MERCADORIAS POR PAÍSES DE PROCEDÊNCIA
1937-1938

CLASSE IV

ARTIGOS MANUFATURADOS

MERCADORIAS E PAÍSES DE PROCEDÊNCIA	Unidade	QUANTIDADE		VALOR EM MILRÉIS	
		1937	1938	1937	1938
5.000 - 5.999 - De matéria prima de origem animal (cont.).					
5.300 - 5.399 - Manufaturas de ceras, etc. (cont.).					
5398 - Velas de spermacete, estearina e semelhantes.					
Alemanha.....	Kg	1.560	576	33.527	17.839
Estados-Unidos.....	»	226	123	2.591	1.826
França.....	»	1.315	3	9.006	158
Grã-Bretanha.....	»	761	949	12.524	14.648
Japão.....	»	1.794	351	8.024	1.966
Portugal.....	»	1.285	523	9.689	5.296
Suécia.....	»	26	25	575	297
Tchecoslovaquia.....	»	5	1	298	18
União belgo-luxemburguesa.....	»	2.070	—	12.074	—
Total.....	»	9.042	2.551	88.308	42.048
Equivalente em ££, ouro.....				683	291
5600 - 5699 - MANUFATURAS DE PÉLES E COURO.....	Kg	115.012	99.501	7.114.715	6.899.507
Equivalente em ££, ouro.....				54,215	47,692
5609 - Calçados.					
Alemanha.....	Kg	527	—	44.443	—
Estados-Unidos.....	»	216	607	12.927	51.643
França.....	»	56	32	8.506	6.327
Grã-Bretanha.....	»	1.750	1.104	100.125	93.288
Italia.....	»	219	29	685	4.801
Japão.....	»	33	—	381	—
Possessão britânica: Canadá.....	»	20	95	794	4.219
Total.....	»	2.821	1.867	167.861	160.278
Equivalente em ££, ouro.....				1,256	1,108
5639 - Manufaturas de couro para escritório.					
Alemanha.....	Kg	65	27	6.538	5.971
Estados-Unidos.....	»	152	24	11.381	1.854
França.....	»	5	11	664	565
Grã-Bretanha.....	»	—	3	—	421
Italia.....	»	186	—	13.432	—
Total.....	»	408	65	32.015	8.811
Equivalente em ££, ouro.....				250	62
5647 - Tiras de couro para chapéus.					
Estados-Unidos.....	Kg		1.487		264.177
França.....	»		15		3.200
Grã-Bretanha.....	»	Vide n° 5649	10.338	Vide n° 5649	788.850
Italia.....	»		4		795
União belgo-luxemburguesa.....	»		18.863		1.231.590
Total.....	»		30.707		2.288.612
Equivalente em ££, ouro.....					15.818

IMPORTAÇÃO DE MERCADORIAS POR PAISES DE PROCEDÊNCIA
1937-1938

325

CLASSE IV

ARTIGOS MANUFATURADOS

MERCADORIAS E PAISES DE PROCEDENCIA	Unidade	QUANTIDADE		VALOR EM MILRÉIS	
		1937	1938	1937	1938
5.000 - 5.999 - De matéria prima de origem animal (cont.).					
5.600 - 5.699 - Manufaturas de peles e couros (cont.).					
5649 - Artigos não especificados para confecções.					
Alemanha.....	Kg	257	1.760	19.557	155.249
Estados-Unidos.....	»	1.016	353	106.433	18.156
França.....	»	104	71	9.104	7.638
Grã-Bretanha.....	»	11.134	6	902.961	2.117
Hungria.....	»	25	—	2.609	—
Japão.....	»	61	—	3.931	—
União-belgo-luxemburguesa.....	»	15.971	100	1.009.099	6.107
Total.....	»	28.568	2.290	2.053.694	189.267
Equivalente em ££, ouro.....				15,859	1,310
5659 - Artigos para montaria e selaria.					
Alemanha.....	Kg	365	17	34.847	3.543
Estados-Unidos.....	»	4	—	236	—
França.....	»	73	15	8.679	1.317
Grã-Bretanha.....	»	153	99	14.958	7.782
Total.....	»	595	131	58.720	12.647
Equivalente em ££, ouro.....				447	87
5640 - Acessórios para máquina de indústria açucareira.					
Alemanha.....	Kg	8	—	1.271	—
Estados-Unidos.....	»	3	5	847	1.155
França.....	»	10	58	1.737	3.108
Grã-Bretanha.....	»	157	22	9.995	3.846
Total.....	»	178	85	13.850	8.109
Equivalente em ££, ouro.....				109	56
5662 - Acessórios para máquina de indústria de calçado.					
Alemanha.....	Kg	—	1	—	53
Estados-Unidos.....	»	34	—	420	—
Total.....	»	34	1	420	53
Equivalente em ££, ouro.....				3	—
5663 - Acessórios para máquina de indústria de couros e peles.					
Alemanha.....	Kg	—	2	—	193
Total.....	»	—	2	—	193
Equivalente em ££, ouro.....				—	1

1937-1938

CLASSE IV

ARTIGOS MANUFATURADOS

MERCADORIAS E PAÍSES DE PROCEDÊNCIA	Unidade	QUANTIDADE		VALOR EM MILRÉIS	
		1937	1938	1937	1938
5.000 - 5.999 - De matéria prima de origem animal (cont.).					
5.600 - 5.699 - Manufaturas de peles e couros (cont.).					
5665 - Acessórios para máquina de indústria de mineração.					
Grã-Bretanha.....	Kg	102	—	2.731	—
Total.....	»	102	—	2.731	—
<i>Equivalente em ££, ouro.....</i>				20	—
5666 - Acessórios para máquina de indústria de siderurgia e metalurgia.					
Estados-Unidos.....	Kg	15	—	1.811	—
Total.....	»	15	—	1.811	—
<i>Equivalente em ££, ouro.....</i>				15	—
5667 - Acessórios para máquina de indústria têxtil.					
Alemanha.....	Kg	3.570	1.082	184.204	61.396
Estados-Unidos.....	»	153	11	5.723	385
França.....	»	2.972	1.930	56.199	37.635
Grã-Bretanha.....	»	11.807	5.951	371.360	319.552
Holanda.....	»	21.659	22.399	374.644	461.604
Itália.....	»	243	383	7.595	23.581
Suíça.....	»	1.309	575	35.209	28.830
Tchecoslovaquia.....	»	5.502	1.997	101.235	38.204
União belgo-luxemburguesa.....	»	549	623	50.366	50.145
Total.....	»	47.764	34.951	1.186.535	1.021.332
<i>Equivalente em ££, ouro.....</i>				9,052	7,063
5669 - Acessórios para máquinas de indústria não especificada.					
Alemanha.....	Kg	1.617	343	136.954	31.677
Argentina.....	»	8	15	1.334	177
Estados-Unidos.....	»	4.190	2.698	357.519	177.587
França.....	»	1.385	1.294	37.880	42.532
Grã-Bretanha.....	»	3.164	1.572	179.992	101.023
Holanda.....	»	1.500	—	31.727	—
Itália.....	»	1	62	106	1.610
Possessão britânica; Canadá.....	»	347	17	31.940	1.593
Suecia.....	»	3	—	272	—
Suíça.....	»	13	5	1.630	2.578
Tchecoslovaquia.....	»	54	—	3.091	88
União belgo-luxemburguesa.....	»	537	154	22.141	4.850
Total.....	»	12.819	6.160	804.586	363.715
<i>Equivalente em ££, ouro.....</i>				6,099	2,511
5674 - Carteiras, charuteiras, porta-moedas e semelhantes.					
Alemanha.....	Kg	37	3.640	2.852	992.983
Áustria.....	»	24	680	4.869	209.733
Estados-Unidos.....	»	—	10.056	—	501.254
França.....	»	—	1.668	—	460.956

IMPORTAÇÃO DE MERCADORIAS POR PAÍSES DE PROCEDÊNCIA
1937-1938

327

CLASSE IV

ARTIGOS MANUFATURADOS

MERCADORIAS E PAÍSES DE PROCEDÊNCIA	Unidade	QUANTIDADE		VALOR EM MILRÉIS	
		1937	1938	1937	1938
5.000 - 5.999 - De matéria prima de origem animal (cont.).					
5.600 - 5.699 - Manufaturas de peles e couros (cont.).					
5674 - Carteiras, charuteiras, porta-moedas e semelhantes (continuação)					
Grã-Bretanha.....	Kg	31	47	6.202	10.474
Itália.....	»	—	77	—	15.504
Japão.....	»	16	1	1.012	17
Suécia.....	»	1	—	328	—
Total.....	»	109	16.169	15.263	2.190.921
Equivalente em ££, ouro.....				120	15,148
5679 - Artigos não especificados para uso pessoal.					
Alemanha.....	Kg	6.887	396	1.355.668	75.012
Argentina.....	»	1	—	112	—
Austria.....	»	1.129	23	292.605	10.135
Estados- Unidos.....	»	9.060	2.070	430.523	136.384
França.....	»	1.396	304	432.547	107.068
Grã-Bretanha.....	»	315	344	46.397	34.725
Itália.....	»	119	—	8.949	—
Japão.....	»	190	4	6.007	299
Possessão britânica: Canadá.....	»	66	208	6.320	11.889
Suíça.....	»	—	—	131	—
Tchecoslováquia.....	»	37	18	13.695	2.121
União belgo-luxemburguesa.....	»	4	—	544	—
Total.....	»	19.213	3.367	2.593.798	377.633
Equivalente em ££, ouro.....				19,580	2,610
5681 - Artigos para «sport».					
Alemanha.....	Kg	—	40	—	6.583
Estados- Unidos.....	»	—	87	—	6.325
França.....	»	—	175	—	16.016
Grã-Bretanha.....	»	—	25	—	6.729
Japão.....	»	—	50	—	2.006
Total.....	»	—	380	—	37.650
Equivalente em ££, ouro.....				—	261
5692 - Manufaturas não especificadas com guarnição de metal dourado ou prateado.					
Alemanha.....	Kg	—	4	—	506
Total.....	»	—	4	—	566
Equivalente em ££, ouro.....				—	4
5695 - Malas de qualquer formato.					
Alemanha.....	Kg	—	567	—	61.517
Estados- Unidos.....	»	—	195	—	13.852
Grã-Bretanha.....	»	—	93	—	3.160
Total.....	»	—	855	—	78.529
Equivalente em ££, ouro.....				—	540

IMPORTAÇÃO DE MERCADORIAS POR PAISES DE PROCEDÊNCIA
1937-1938

CLASSE IV

ARTIGOS MANUFATURADOS

MERCADORIAS E PAÍSES DE PROCEDÊNCIA	Unidade.	QUANTIDADE		VALOR EM MILRÉIS	
		1937	1938	1937	1938
5.000 - 5.999 - De matéria prima de origem animal (cont.).					
5.600 - 5.699 - Manufatura de peles e couros (cont.).					
699 - Não especificadas.					
Alemanha.....	Kg	1.394	312	117.907	43.737
Austria.....	»	1	15	121	1.745
Estados-Unidos.....	»	619	283	36.351	17.374
França.....	»	51	351	6.620	32.918
Grã-Bretanha.....	»	140	1.145	12.818	30.060
Italia.....	»	51	261	2.699	31.152
Japão.....	»	125	46	6.407	1.131
Posseção francesa: Siria.....	»	—	11	—	386
Suecia.....	»	5	3	508	616
Tchecoslovaquia.....	»	—	40	—	2.063
Total.....	»	2.386	2.467	183.431	161.182
Equivalente em ££, ouro.....				1,405	1,113
5700-5799 - MANUFATURAS DE PENAS.....	Kg	309	301	57.264	39.854
Equivalente em ££, ouro.....				445	276
5729 - Enfeites de penas.					
Austria.....	Gramma	4.865	—	4.993	—
França.....	»	21.862	1.710	31.706	2.656
Total.....	»	26.727	1.710	36.699	2.656
Equivalente em ££, ouro.....				293	18
5730 - Espanadores.					
Alemanha.....	Kg	Vide n° 5799	8	Vide n° 5799	547
Total.....	»		8		547
Equivalente em ££, ouro.....					4
5773 - Chapéus enfeitados.					
França.....	Um	Vide n° 5799	6	Vide n° 5799	469
Total.....	»		6		459
Equivalente em ££, ouro.....					3
5799 - Não especificadas.					
Alemanha.....	Kg	75	282	6.637	33.718
Austria.....	»	3	—	2.709	—
Estados-Unidos.....	»	—	1	—	439
França.....	»	197	7	9.100	2.035
Grã-Bretanha.....	»	7	—	2.119	—
Total.....	»	282	290	20.565	36.192
Equivalente em ££, ouro.....				152	251

IMPORTAÇÃO DE MERCADORIAS POR PAÍSES DE PROCEDÊNCIA
1937-1938

329

CLASSE IV

ARTIGOS MANUFATURADOS

MERCADORIAS E PAÍSES DE PROCEDÊNCIA	Unidade	QUANTIDADE		VALOR EM MILRÉIS	
		1937	1938	1937	1938
6.000 - 6.999 - DE MATÉRIAS PRIMAS DE ORIGEM VEGETAL.....	Ton	70.920	53.041	149.362.896	146.065.813
<i>Equivalente em ££, ouro.....</i>				1,140,757	1,009,622
6.000 - 6.099 - MANUFATURAS DE CASCAS E DE OUTRAS PARTES DE VEGETAIS..	Kg	567.535	654.172	6.100.185	7.071.814
<i>Equivalente em ££, ouro.....</i>				46,676	48,894
6013 - Rolhas ou discos de cortiça.					
Alemanha.....	Kg	3.136	3.849	134.911	158.099
Espanha.....	»	29.198	—	419.985	—
Estados-Unidos.....	»	1.359	3.205	35.679	52.815
França.....	»	270	1.669	11.805	63.818
Grã-Bretanha.....	»	2.480	4.094	51.410	78.294
Holanda.....	»	1	—	78	—
Itália.....	»	—	765	—	20.786
Japão.....	»	—	—	16	—
Portugal.....	»	512.130	599.412	4.951.736	6.028.451
Possessão francesa: Argélia.....	»	—	514	—	4.633
Total.....	»	548.574	613.508	5.605.620	6.406.896
<i>Equivalente em ££, ouro.....</i>				42,826	44,299
6015 - Folhas delgadas de cortiça para cigarros.					
Alemanha.....	Kg	907	1.177	5.551	73.311
Estados-Unidos.....	»	—	5	—	70
Grã-Bretanha.....	»	871	10.108	17.302	175.204
Holanda.....	»	—	66	—	2.476
Portugal.....	»	3.895	1.312	225.453	63.581
Total.....	»	5.673	12.668	248.306	314.642
<i>Equivalente em ££, ouro.....</i>				1,949	2,174
6019 - Obras não especificadas de cortiça.					
Alemanha.....	Kg	5.402	10.372	60.383	87.108
Dinamarca.....	»	—	2.109	—	12.725
Espanha.....	»	1.554	—	22.537	—
Estados-Unidos.....	»	1.674	1.971	56.688	68.143
França.....	»	63	547	1.717	12.309
Grã-Bretanha.....	»	1.894	573	34.452	10.844
Holanda.....	»	15	—	1.164	—
Portugal.....	»	2.456	11.792	33.286	66.686
Possessão britânica: Canadá.....	»	2	1	1.948	193
Suíça.....	»	—	73	—	560
União belgo-luxemburguesa.....	»	1	—	30	—
Total.....	»	13.061	27.438	212.205	258.568
<i>Equivalente em ££, ouro.....</i>				1,636	1,788
6039 - Manufaturas de fumo.					
Cuba.....	Kg	42	125	13.090	49.360
Estados-Unidos.....	»	27	146	10.937	21.628
Grã-Bretanha.....	»	158	285	10.027	20.491
Total.....	»	227	556	34.054	91.479
<i>Equivalente em ££, ouro.....</i>				265	631

IMPORTAÇÃO DE MERCADORIAS POR PAÍSES DE PROCEDÊNCIA
1937-1938

CLASSE IV

ARTIGOS MANUFATURADOS

MERCADORIAS E PAÍSES DE PROCEDÊNCIA	Unidade	QUANTIDADE		VALOR EM MILRÉIS	
		1937	1938	1937	1938
6.000 - 6.999 - De matéria prima de origem vegetal (cont.).					
6.000 - 6.099 - Manufaturas de cascas e de outras partes de vegetais (cont.).					
6099 - Não especificadas.					
Alemanha.....	Kg	—	2	—	229
Total.....	»	—	2	—	229
Equivalente em ££, ouro.....				—	2
6100 - 6199 - MANUFATURAS DE CAULES NÃO LENHOSOS.....	Kg	6.896	18.521	184.766	400.973
Equivalente em ££, ouro.....				1,423	2,773
6109 - Cêstas, bolsas e estojos.					
Alemanha.....	Kg	2.491	8.126	81.830	70.723
Austria.....	»	—	4	—	369
França.....	»	17	—	992	—
Grã-Bretanha.....	»	—	335	—	3.182
Italia.....	»	—	86	—	2.118
Japão.....	»	147	147	2.701	3.363
Tchecoslovaquia.....	»	104	24	2.232	1.060
Total.....	»	2.759	8.722	87.755	80.815
Equivalente em ££, ouro.....				669	559
6129 - Móveis.					
Alemanha.....	Kg	56	—	2.784	—
Estados-Unidos.....	»	82	—	1.723	—
Grã-Bretanha.....	»	21	—	558	—
Total.....	»	159	—	5.065	—
Equivalente em ££, ouro.....				36	—
6133 - Tecidos de junco ou rotim.					
Alemanha.....	Kg	—	1.768	—	82.426
Grã-Bretanha.....	»	—	1.966	—	66.574
União belgo-luxemburguesa.....	»	—	707	—	32.539
Total.....	»	—	4.441	—	181.539
Equivalente em ££, ouro.....				—	1,255
6199 - Não especificadas.					
Alemanha.....	Kg	239	1.402	6.946	38.580
Austria.....	»	4	—	204	—
França.....	»	5	—	315	—
Grã-Bretanha.....	»	510	1.074	4.298	13.277
Japão.....	»	3.187	2.881	79.007	86.656
Possessão britânica: Índia.....	»	29	—	906	—
Possessão francesa: Síria.....	»	—	1	—	106
União belgo-luxemburguesa.....	»	4	—	210	—
Total.....	»	3.978	5.358	91.946	138.619
Equivalente em ££, ouro.....				718	959

IMPORTAÇÃO DE MERCADORIAS POR PAÍSES DE PROCEDÊNCIA
1937-1938

331

CLASSE IV

ARTIGOS MANUFATURADOS

MERCADORIAS E PAÍSES DE PROCEDÊNCIA	Unidade	QUANTIDADE		VALOR EM MILRÉIS	
		1937	1938	1937	1938
6.000 - 6.999 - De matéria prima de origem vegetal (cont.).					
6.200 - 6.299 - MANUFATURAS DE MATÉRIAS FIBROSAS	Kg	137.385	55.485	1.770.050	1.148.032
<i>Equivalente em ££, ouro</i>				13,584	7,932
6219 - Escôvas.					
Alemanha	Kg		245		6.214
Estados-Unidos	»	Vide n° 6298	15	Vide n° 6298	52
França	»		5		88
Total	»		265		6.884
<i>Equivalente em ££, ouro</i>					46
6239 - Tecidos.					
Alemanha	Kg	40	156	1.415	7.085
Estados-Unidos	»	—	95	—	3.466
Grã-Bretanha	»	333	—	12.006	—
Italia	»	208	—	3.269	—
Japão	»	167	80	2.949	1.800
Tchecoslovaquia	»	181	—	31.628	—
União belgo-luxemburguesa	»	508	—	20.300	—
Total	»	1.497	331	71.657	12.351
<i>Equivalente em ££, ouro</i>				574	85
6247 - Palha para chapéus.					
Estados-Unidos	Kg		281		12.615
França	»		372		16.504
Italia	»	Vide n° 6299	115	Vide n° 6299	5.390
Japão	»		2.744		70.543
Suíça	»		7.953		391.621
Total	»		11.465		496.673
<i>Equivalente em ££,ouro</i>					3,435
6252 - Capachos.					
Alemanha	Kg	1.381	3.718	12.971	29.291
Argentina	»	8	—	48	—
Grã-Bretanha	»	3.833	4.721	27.007	37.063
Holanda	»	72.000	—	69.056	—
Japão	»	2.028	—	12.247	—
Tchecoslovaquia	»	—	289	—	3.167
União belgo-luxemburguesa	»	317	183	3.118	1.695
Total	»	79.567	8.911	124.447	71.216
<i>Equivalente em ££, ouro</i>				941	491
6272 - Chapéus simples de palha do Chile e semelhantes.					
China	Um	972	—	12.025	—
Estados-Unidos	»	5.220	726	131.696	42.618
França	»	3.921	3.633	136.959	118.744
Grã-Bretanha	»	1.944	—	28.629	—
Italia	»	385	—	9.205	—
Portugal	»	60	—	570	—
Uruguai	»	200	—	3.090	—
Total	»	12.702	4.359	322.174	161.362
<i>Equivalente em ££, ouro</i>				2,538	1,116

IMPORTAÇÃO DE MERCADORIAS POR PAÍSES DE PROCEDÊNCIA
1937-1938

CLASSE IV

ARTIGOS MANUFATURADOS

MERCADORIAS E PAÍSES DE PROCEDÊNCIA	Unidade	QUANTIDADE		VALOR EM MILRÉIS	
		1937	1938	1937	1938
6.000 - 6.999 - De matéria prima de origem vegetal (cont.).					
6.200 - 6.299 - Manufaturas de matérias filamentosas (cont.).					
6273 - Chapéus de palha do Chile, enfeitados.					
França.....	Um	126	278	13.812	19.834
Total.....	»	126	278	13.812	19.834
Equivalente em ££, ouro.....				105	138
6274 - Chapéus simples, de palha de arroz.					
Estados-Unidos.....	Um		3.092		67.594
França.....	»		2.366		57.967
Itália.....	»	Vide n° 6299	2.508	Vide n° 6299	29.411
Possessão americana: Porto Rico.....	»		312		6.362
Suíça.....	»		467		4.768
Total.....	»		8.745		166.102
Equivalente em ££, ouro.....					1.146
6275 - Chapéus de palha de arroz, enfeitados.					
Estados-Unidos.....	Um		144		2.368
França.....	»	Vide n° 6299	391	Vide n° 6299	17.388
Total.....	»		535		19.756
Equivalente em ££, ouro.....					137
6294 - Cordoalha.					
Alemanha.....	Kg	—	72	—	600
Estados-Unidos.....	»	574	1.472	4.971	16.487
França.....	»	—	93	—	511
Grã-Bretanha.....	»	20.551	27.868	88.438	115.690
Total.....	»	21.125	29.505	93.409	183.288
Equivalente em ££, ouro.....				714	919
6295 - Esteiras e esteirinhas.					
Alemanha.....	Kg		5		424
Estados-Unidos.....	»		116		3.264
Grã-Bretanha.....	»	Vide n° 6252	54	Vide n° 6252	948
Itália.....	»		9		990
Japão.....	»		715		4.478
Total.....	»		899		10.104
Equivalente em ££, ouro.....					70
6298 - Vassouras.					
Alemanha.....	Kg	197	—	2.176	—
Estados-Unidos.....	»	17	10	709	159
França.....	»	5	24	50	88
Grã-Bretanha.....	»	151	32	2.218	248
Total.....	»	370	66	5.153	495
Equivalente em ££, ouro.....				42	3

IMPORTAÇÃO DE MERCADORIAS POR PAISES DE PROCEDÊNCIA
1937-1938

333

CLASSE IV

ARTIGOS MANUFATURADOS

MERCADORIAS E PAÍSES DE PROCEDÊNCIA	Unidade	QUANTIDADE		VALOR EM MILRÉIS	
		1937	1938	1937	1938
6.000 - 6.999 - De matéria prima de origem vegetal (cont.).					
6.200 - 6.299 - Manufaturas de matérias filamentosas (cont.).					
6299 - Não especificadas.					
Alemanha.....	Kg	2.282	1.138	57.346	5.350
Austria.....	»	4	—	121	—
China.....	»	135	—	15.238	—
Estados- Unidos.....	»	3.867	338	74.522	3.570
França.....	»	179	97	13.976	11.679
Grã-Bretanha.....	»	4.286	978	95.886	21.013
Italia.....	»	3.711	103	86.138	8.355
Japão.....	»	3.970	—	112.773	—
Noruega.....	»	1.353	—	10.278	—
Portugal.....	»	42	—	152	—
Suecia.....	»	4	—	1.074	—
Suíça.....	»	13.217	—	631.864	—
Techoslovaquia.....	»	495	—	40.030	—
Total.....	»	33.545	2.654	1.139.398	49.967
Equivalente em ££, ouro.....				8.670	346
6.500 - 6.599 - MANUFATURAS DE MADEIRA.....	Kg	804.610	751.608	9.370.955	8.130.705
Equivalente em ££, ouro.....				71.585	56.210
6509 - Caixas, escrínios e estojos.					
Alemanha.....	Kg	122	1.024	2.174	23.027
Austria.....	»	19	18	1.213	281
Estados- Unidos.....	»	13	706	123	12.794
França.....	»	29	14	2.313	459
Grã-Bretanha.....	»	129	144	4.590	5.878
Italia.....	»	34	52	1.302	2.757
Japão.....	»	120	554	2.191	6.174
Techoslovaquia.....	»	7	8	690	1.019
Total.....	»	473	2.520	14.596	52.389
Equivalente em ££, ouro.....				104	362
6527 - Secretárias.					
Argentina.....	Kg	—	61	—	5.956
Estados- Unidos.....	»	41	—	620	—
Total.....	»	41	61	620	5.956
Equivalente em ££, ouro.....				5	41
6529 - Móveis ou móveis, não especificados.					
Alemanha.....	Kg	1.331	697	15.507	13.272
Argentina.....	»	128	1.098	3.740	77.935
Austria.....	»	15	—	276	—
Estados- Unidos.....	»	710	1.153	12.361	16.823
França.....	»	241	1.115	8.907	84.918
Grã-Bretanha.....	»	292	9	9.188	371
Holanda.....	»	19	218	277	6.440
Italia.....	»	—	32	—	1.538

IMPORTAÇÃO DE MERCADORIAS POR PAISES DE PROCEDÊNCIA
1937-1938

CLASSE IV

ARTIGOS MANUFATURADOS

MERCADORIAS E PAÍSES DE PROCEDÊNCIA	Unidade	QUANTIDADE		VALOR EM MILRÉIS	
		1937	1938	1937	1938
6.000 - 6.999 - De matéria prima de origem vegetal (cont.).					
6.500 - 6.599 - Manufaturas de madeira (cont.).					
6529 - Móveis ou móveis, não especificados (cont.).					
Japão.....	Kg	116	430	1.364	7.596
Possessão britânica: Canadá.....	»	118	—	1.926	—
Suecia.....	»	205	276	4.340	6.450
Suiça.....	»	—	4	—	122
União belgo-luxemburguesa.....	»	2.380	—	33.295	—
Total.....	»	5.555	5.032	91.181	215.465
Equivalente em ££, ouro.....				697	1.489
6559 - Artigos para confecções.					
Alemanha.....	Kg	156	—	3.452	—
Estados- Unidos.....	»	3	5.933	64	129.878
Grã-Bretanha.....	»	250	—	4.436	—
Suecia.....	»	501	—	1.576	—
União belgo-luxemburguesa.....	»	858	—	19.818	—
Total.....	»	1.768	5.933	29.346	129.878
Equivalente em ££, ouro.....				229	896
6560 - Acessórios para máquina de indústria açucareira.					
França.....	Kg	980	—	4.454	—
Grã-Bretanha.....	»	1.244	—	14.395	—
Total.....	»	2.224	—	18.849	—
Equivalente em ££, ouro.....				138	—
6562 - Acessórios para máquina de indústria de calçado.					
Alemanha.....	Kg	1.324	1.900	4.454	7.065
Estados- Unidos.....	»	318	45	6.555	544
Total.....	»	1.642	1.945	11.009	7.609
Equivalente em ££, ouro.....				86	53
6565 - Acessórios para máquina de indústria de mineração.					
Grã-Bretanha.....	Kg	—	1	—	53
Total.....	»	—	1	—	53
Equivalente em ££, ouro.....				—	—
6566 - Acessórios para máquina de indústria de siderurgia e metalurgia.					
Italia.....	Kg	370	—	556	—
Total.....	»	370	—	556	—
Equivalente em ££, ouro.....				4	—

IMPORTAÇÃO DE MERCADORIAS POR PAÍSES DE PROCEDÊNCIA
1937-1938

335

CLASSE IV

ARTIGOS MANUFATURADOS

MERCADORIAS E PAÍSES DE PROCEDÊNCIA	Unidade	QUANTIDADE		VALOR EM MILRÉIS	
		1937	1938	1937	1938
6.000 - 6.999 - De matéria prima de origem vegetal (cont.).					
6.500 - 6.599 - Manufaturas de madeira (cont.).					
6567 - Acessórios para máquina de indústria têxtil.					
Alemanha.....	Kg	42.661	25.853	768.654	476.716
Espanha.....	»	234	—	2.069	—
Estados-Unidos.....	»	10.193	4.499	44.603	68.485
Estonia.....	»	—	387	—	2.968
Finlândia.....	»	9.116	2.219	60.627	14.467
França.....	»	2.166	42	35.807	948
Grã-Bretanha.....	»	121.282	106.729	2.074.972	2.153.178
Holanda.....	»	455	—	3.164	—
Italia.....	»	29.636	18.740	437.075	323.635
Japão.....	»	95.591	89.855	765.023	834.584
Portugal.....	»	5.308	2.552	35.554	37.596
Possessão britânica: União sul-africana.....	»	1.155	—	2.558	—
Suíça.....	»	10.057	1.550	94.809	21.423
Tchecoslovaquia.....	»	817	—	14.437	—
Total.....	»	328.671	252.426	4.389.412	3.934.000
<i>Equivalente em ££, ouro.....</i>				33,318	27,197
6569 - Acessórios para máquina de indústria não especificada.					
Alemanha.....	Kg	2.845	2.011	54.060	33.442
Argentina.....	»	—	61	—	512
Estados-Unidos.....	»	2.154	34	13.684	1.245
França.....	»	288	—	8.345	—
Grã-Bretanha.....	»	1.287	724	16.764	15.783
Italia.....	»	844	—	7.649	—
Japão.....	»	245	465	762	2.393
Portugal.....	»	162	1.178	819	19.822
Suíça.....	»	216	—	2.480	—
Total.....	»	8.041	4.473	104.563	73.197
<i>Equivalente em ££, ouro.....</i>				795	506
6580 - Brinquedos.					
Alemanha.....	Kg	1.380	992	37.006	31.818
Austria.....	»	8	—	1.399	—
Estados-Unidos.....	»	3.121	30	27.100	901
França.....	»	51	19	1.328	2.160
Grã-Bretanha.....	»	832	515	37.155	11.365
Italia.....	»	34	163	2.227	12.756
Japão.....	»	4.799	3.438	53.097	31.839
Tchecoslovaquia.....	»	162	212	6.359	4.450
Total.....	»	10.387	5.369	165.671	95.289
<i>Equivalente em ££, ouro.....</i>				1,279	660
6581 - Artigos para «sport».					
Alemanha.....	Kg		189		4.228
Estados-Unidos.....	»		20		4.127
França.....	»	Vide nº 6580	8	Vide nº 6580	1.182
Grã-Bretanha.....	»		364		60.108
Japão.....	»		11		176
Total.....	»		592		69.821
<i>Equivalente em ££, ouro.....</i>					483

IMPORTAÇÃO DE MERCADORIAS POR PAÍSES DE PROCEDÊNCIA
1937-1938

CLASSE IV

ARTIGOS MANUFATURADOS

MERCADORIAS E PAÍSES DE PROCEDÊNCIA	Unidade	QUANTIDADE		VALOR EM MILRÉIS	
		1937	1938	1937	1938
6.000 - 6.999 - De matéria prima de origem vegetal (cont.)					
6.500 - 6.599 - Manufaturas de madeira (cont.)					
6583 - Bilhares.					
Alemanha.....	Kg	4.323	—	492.894	—
Austria.....	»	83	—	11.900	—
Estados-Unidos.....	»	1.397	—	37.092	—
França.....	»	826	1.010	24.533	37.553
Grã-Bretanha.....	»	72	59	9.026	2.374
Holanda.....	»	241	—	32.965	—
Italia.....	»	130	—	2.014	—
Total.....	»	7.072	1.069	610.424	39.927
<i>Equivalente em ££, ouro.....</i>				4,627	275
6584 - Objetos de adorno.					
Alemanha.....	Kg	6.525	190	260.446	17.023
Austria.....	»	38	26	4.708	3.604
Estados-Unidos.....	»	—	13	—	707
França.....	»	153	111	9.944	8.484
Grã-Bretanha.....	»	102	14	7.254	2.037
Italia.....	»	560	81	20.417	6.731
Japão.....	»	618	5	11.542	177
Suíça.....	»	8	193	846	7.771
Tchecoslovaquia.....	»	36	91	1.965	9.163
Total.....	»	8.070	724	317.122	55.697
<i>Equivalente em ££, ouro.....</i>				2,483	385
6585 - Artigos para colégios e escritórios.					
Alemanha.....	Kg	1.079	286	54.101	18.787
Austria.....	»	—	2	—	300
Estados-Unidos.....	»	212	23	6.664	1.690
França.....	»	127	11	5.717	1.147
Grã-Bretanha.....	»	87	74	4.087	3.134
Japão.....	»	296	426	5.960	5.330
Portugal.....	»	3	—	136	—
Suíça.....	»	127	—	4.201	—
Tchecoslovaquia.....	»	—	1	—	460
Total.....	»	1.931	823	80.866	30.748
<i>Equivalente em ££, ouro.....</i>				624	212
6586 - Objetos de uso doméstico.					
Alemanha.....	Kg	9.756	806	396.296	17.147
Austria.....	»	39	—	5.061	—
Estados-Unidos.....	»	10	6	380	108
França.....	»	950	297	40.290	11.132
Grã-Bretanha.....	»	76	2	6.221	53
Italia.....	»	2.401	24	90.312	2.986
Japão.....	»	510	303	8.668	3.633
Tchecoslovaquia.....	»	138	—	16.542	—
Total.....	»	13.910	1.438	563.770	35.059
<i>Equivalente em ££, ouro.....</i>				4,273	241

IMPORTAÇÃO DE MERCADORIAS POR PAÍSES DE PROCEDÊNCIA
1937-1938

337

CLASSE IV

ARTIGOS MANUFATURADOS

MERCADORIAS E PAÍSES DE PROCEDÊNCIA	Unidade	QUANTIDADE		VALOR EM MILRÉIS	
		1937	1938	1937	1938
6.000 - 6.999 - De matéria prima de origem vegetal (cont.).					
6.500 - 6.599 - Manufaturas de madeira (cont.).					
6587 - Palitos para mesa.					
Alemanha.....	Kg	160	40	4.850	1.172
Estados- Unidos.....	»	20.706	17.115	208.506	166.742
Grã-Bretanha.....	»	—	—	—	262
Japão.....	»	2.709	214	18.064	2.330
Portugal.....	»	81.183	69.132	933.621	917.892
Suecia.....	»	600	—	3.149	—
Total.....	»	105.358	86.512	1.168.190	1.088.398
Equivalente em ££, ouro.....				8.978	7,527
6590 - Ancoretas, barrís e pipas.					
Alemanha.....	Kg	76.611	36.151	347.487	246.279
Estados- Unidos.....	»	77.649	168.571	140.465	276.127
França.....	»	301	937	833	2.296
Grã-Bretanha.....	»	653	1.099	4.811	18.288
Holanda.....	»	124	—	538	—
Japão.....	»	91	36	1.329	176
Suiça.....	»	950	—	1.662	—
Uruguai.....	»	4.062	—	10.389	—
Total.....	»	160.441	206.794	507.514	543.166
Equivalente em ££, ouro.....				4,042	3,752
6591 - Carreiros ou tuhos para linha.					
Alemanha.....	Kg	2	1.376	16	21.475
Estados- Unidos.....	»	461	68	9.909	2.896
Finlândia.....	»	116.944	145.270	689.955	1.023.447
Grã-Bretanha.....	»	1.561	2.436	8.154	18.154
Itália.....	»	936	1.633	20.093	51.123
Japão.....	»	490	2.243	4.432	15.460
Portugal.....	»	—	491	—	7.912
Total.....	»	120.394	153.517	732.559	1.140.467
Equivalente em ££, ouro.....				5,593	7,888
6596 - Artigos para instalações sanitárias.					
Alemanha.....	Kg	—	15	35	228
Estados- Unidos.....	»	93	—	3.088	—
Grã-Bretanha.....	»	7	18	243	618
Holanda.....	»	2	—	82	—
Total.....	»	102	33	3.448	846
Equivalente em ££, ouro.....				24	6
6597 - Geladeiras.					
Alemanha.....	Kg	575	—	6.473	—
Estados- Unidos.....	»	14	—	185	—
Grã-Bretanha.....	»	4	—	48	—
Total.....	»	593	—	6.706	—
Equivalente em ££, ouro.....				49	—

IMPORTAÇÃO DE MERCADORIAS POR PAÍSES DE PROCEDÊNCIA
1937-1938

CLASSE IV

ARTIGOS MANUFATURADOS

MERCADORIAS E PAÍSES DE PROCEDÊNCIA	Unidade	QUANTIDADE		VALOR EM MILRÉIS	
		1937	1938	1937	1938
6.000 - 6.999 - De matéria prima de origem vegetal (cont.).					
6.500 - 6.599 - Manufaturas de madeira (cont.).					
6598 - Escadas.					
Estados-Unidos.....	Kg	—	655	—	16.213
União belgo-luxemburguesa.....	»	—	2.263	—	63.583
Total.....	»	—	2.918	—	79.796
<i>Equivalente em ££, ouro.....</i>				—	<i>552</i>
6599 - Não especificadas.					
Alemanha.....	Kg	8.792	8.089	292.125	269.502
Argentina.....	»	2.151	—	4.849	—
Austria.....	»	26	21	2.166	3.947
Chile.....	»	—	248	—	530
China.....	»	—	25	—	406
Estados-Unidos.....	»	9.328	3.356	131.755	59.899
França.....	»	348	452	13.150	25.890
Grã-Bretanha.....	»	200	204	6.788	24.941
Holanda.....	»	18	1.059	317	1.997
Italia.....	»	229	582	9.153	18.575
Japão.....	»	4.708	3.709	51.603	51.610
Portugal.....	»	702	151	3.830	438
Suecia.....	»	73	—	1.370	—
Tchecoslovaquia.....	»	334	778	22.989	59.486
União belgo-luxemburguesa.....	»	658	754	14.453	15.723
Total.....	»	27.567	19.428	554.553	532.944
<i>Equivalente em ££, ouro.....</i>				<i>4,237</i>	<i>3,685</i>
6600 - 6699 - PAPEL	Kg	67.413.577	50.127.755	95.720.355	93.665.522
<i>Equivalente em ££, ouro.....</i>				<i>730,719</i>	<i>647,369</i>
6610 - Papel para desenho.					
Alemanha.....	Kg	44.861	25.399	518.772	303.921
Estados-Unidos.....	»	17	158	595	2.220
França.....	»	1.804	471	14.409	12.835
Grã-Bretanha.....	»	428	238	7.799	5.823
Holanda.....	»	1.754	82	6.757	547
Italia.....	»	2.037	1.507	12.161	11.839
Suíça.....	»	40	—	1.318	—
Total.....	»	50.941	27.855	561.811	337.185
<i>Equivalente em ££, ouro.....</i>				<i>4,242</i>	<i>2,330</i>
6611 - Papel para escrever.					
Alemanha.....	Kg	94.080	84.262	427.175	548.605
Austria.....	»	28.946	19.019	101.716	87.384
Estados-Unidos.....	»	54.414	40.685	344.263	247.646
Finlândia.....	»	—	55	—	1.228
França.....	»	179	129	2.542	1.613
Grã-Bretanha.....	»	12.564	14.499	165.280	171.220
Holanda.....	»	16.552	32.516	94.102	187.468
Italia.....	»	1.538	87	26.789	2.028
Japão.....	»	2.277	1.390	27.297	17.797
Suecia.....	»	2.176	5.280	6.571	21.801
Tchecoslovaquia.....	»	—	3	—	88
União belgo-luxemburguesa.....	»	—	2.509	—	11.635
Total.....	»	212.726	200.434	1.195.735	1.298.513
<i>Equivalente em ££, ouro.....</i>				<i>9,054</i>	<i>8,976</i>

IMPORTAÇÃO DE MERCADORIAS POR PAÍSES DE PROCEDÊNCIA
1937-1938

339

CLASSE IV

ARTIGOS MANUFATURADOS

MERCADORIAS E PAÍSES DE PROCEDÊNCIA	Unidade	QUANTIDADE		VALOR EM MILRÉIS	
		1937	1938	1937	1938
6.000 - 6.999 - De matéria prima de origem vegetal (cont.).					
6.600 - 6.699 - Papel (cont.).					
6612 - Papel para impressão.					
Alemanha.....	Kg	490.548	741.867	1.651.192	2.134.379
Austria.....	»	48	—	2.330	—
Espanha.....	»	35	—	441	—
Estados- Unidos.....	»	70.577	79.404	267.257	334.172
Finlandia.....	»	—	171.387	—	394.705
França.....	»	528	16	4.624	315
Grã-Bretanha.....	»	42.780	65.559	175.334	307.110
Holanda.....	»	529.245	311.544	1.570.492	1.049.031
Japão.....	»	215	766	1.128	5.749
Noruega.....	»	240.531	—	159.440	—
Possessão britânica: Canadá.....	»	1.191	—	4.948	—
Suecia.....	»	8.674	51.108	19.995	42.885
União belgo-luxemburguesa.....	»	9.819	7.383	27.593	36.155
Uruguai.....	»	22.226	56.898	75.516	154.692
Total.....	»	1.416.417	1.485.932	3.960.290	4.459.193
Equivalente em ££, ouro.....				29.919	30.796
6613 - Papel para impressão de jornais.					
Alemanha.....	Kg	10.002.178	7.467.594	12.186.736	11.561.221
Austria.....	»	8.207	45.730	82.219	49.965
Estados- Unidos.....	»	972.713	—	1.674.587	—
Finlandia.....	»	16.544.199	10.471.342	11.612.797	10.231.308
Grã-Bretanha.....	»	778.509	347.817	759.190	342.329
Holanda.....	»	160.740	273.487	364.757	803.446
Noruega.....	»	6.300.556	8.187.188	4.705.903	8.511.375
Possessão britânica: Canadá.....	»	7.298.017	—	6.552.923	—
Suecia.....	»	17.301.517	14.152.646	14.428.004	15.733.400
Suíça.....	»	98.289	—	69.942	—
Tchecoslovaquia.....	»	76.498	1.339.051	106.413	1.369.643
União belgo-luxemburguesa.....	»	—	9.221	—	4.299
Total.....	»	59.541.423	42.294.076	52.543.471	48.606.986
Equivalente em ££, ouro.....				401,003	335,965
6623 - Papel «crêpon», «gaufre», de sêda e semelhantes.					
Alemanha.....	Kg	240.404	408.903	1.673.974	2.820.098
Austria.....	»	17.276	11.183	122.709	123.486
Estados- Unidos.....	»	1.039.665	158.067	3.071.892	1.799.430
Finlandia.....	»	2.041	—	17.423	—
França.....	»	10.982	4.461	201.357	57.706
Grã-Bretanha.....	»	5.623	20.908	82.845	137.474
Holanda.....	»	10.358	13.178	45.722	123.726
Itália.....	»	26.291	13.686	302.128	173.197
Iugoslavia.....	»	—	34	—	857
Japão.....	»	99.828	72.579	1.020.441	858.476
Noruega.....	»	10.025	633	26.212	2.846
Polónia.....	»	22.285	—	621.893	—
Suecia.....	»	255.743	24.276	639.079	97.898
Suíça.....	»	681	260	8.941	3.523
Tchecoslovaquia.....	»	35.758	18.223	205.171	72.728
União belgo-luxemburguesa.....	»	14.376	11.701	160.322	128.211
Total.....	»	1.790.436	758.092	8.200.139	6.399.656
Equivalente em ££, ouro.....				63,027	44,228

CLASSE IV

ARTIGOS MANUFATURADOS

MERCADORIAS E PAÍSES DE PROCEDÊNCIA	Unidade	QUANTIDADE		VALOR EM MILRÉIS	
		1937	1938	1937	1938
6.000 - 6.999 - De matéria prima de origem vegetal (cont.).					
6.600 - 6.699 - Papel (cont.).					
6627 - Papel para mimeógrafo.					
Alemanha.....	Kg	30.482	—	365.606	—
Argentina.....	»	1	—	213	—
Austria.....	»	753	—	12.382	—
Estados- Unidos.....	»	127.539	299	524.663	2.158
França.....	»	23	—	619	—
Grã-Bretanha.....	»	7.073	344	76.555	13.853
Holanda.....	»	6.521	—	31.693	—
Italia.....	»	969	—	28.628	—
Japão.....	»	208	382	5.689	6.169
Total.....	»	173.569	1.025	1.046.048	22.180
Equivalente em ££, ouro.....				8,020	154
6629 - Papel com preparo superficial, não especificado.					
Alemanha.....	Kg	324.948	37.066	1.925.354	371.128
Austria.....	»	1.270	20	3.352	1.002
Estados- Unidos.....	»	13.556	13.053	117.984	41.792
França.....	»	1.217	206	13.999	756
Grã-Bretanha.....	»	46.884	644	246.816	18.789
Holanda.....	»	5.766	12.070	43.096	77.793
Irlanda.....	»	480	—	7.864	—
Italia.....	»	2.896	—	22.830	—
Japão.....	»	—	284	—	2.278
Suecia.....	»	27.120	—	58.625	—
Suiça.....	»	—	250	—	3.214
Tchecoslovaquia.....	»	—	250	—	3.132
União belgo-luxemburguesa.....	»	2.843	8.236	32.757	44.852
Uruguai.....	»	1	—	17	—
Total.....	»	426.981	72.089	2.472.094	564.736
Equivalente em ££, ouro.....				18,722	3,906
6639 - Papel para forrar.					
Alemanha.....	Kg	1.676	408	15.467	6.097
Estados- Unidos.....	»	29	1.401	1.097	3.553
França.....	»	575	—	30.315	—
Grã-Bretanha.....	»	—	4.821	—	10.980
Japão.....	»	314	—	33.636	—
Possessão britânica: Canadá.....	»	24	—	604	—
União belgo-luxemburguesa.....	»	1.093	857	6.520	5.987
Total.....	»	3.711	7.487	87.639	26.617
Equivalente em ££, ouro.....				701	184
6642 - Papel em tiras para máquina registradora e semelhantes.					
Alemanha.....	Kg	—	20.776	—	143.622
Estados- Unidos.....	»	—	19.181	—	76.085
Grã-Bretanha.....	»	Vide n° 6649	52.568	Vide n° 6649	369.406
Holanda.....	»	—	3.984	—	32.385
Italia.....	»	—	1.381	—	12.441
Total.....	»	—	97.890	—	633.939
Equivalente em ££, ouro.....					4,384

IMPORTAÇÃO DE MERCADORIAS POR PAÍSES DE PROCEDÊNCIA
1937-1938

341

CLASSE IV

ARTIGOS MANUFATURADOS

MERCADORIAS E PAÍSES DE PROCEDÊNCIA	Unidade	QUANTIDADE		VALOR EM MILRÉIS	
		1937	1938	1937	1938
6.000 - 6.999 - De matéria prima de origem vegetal (cont.).					
6.600 - 6.699 - Papel (cont.).					
6645 - Papel em tiras para cartões perfuráveis.					
Alemanha.....	Kg	—	168	—	1.773
Estados-Unidos.....	»	200.927	392.180	660.588	1.397.384
Total.....	»	200.927	392.348	660.588	1.399.157
Equivalente em ££, ouro.....				5,032	9,660
6649 - Papel em tiras, não especificado.					
Alemanha.....	Kg	20.168	5.675	123.738	73.143
Argentina.....	»	93	—	659	—
Estados-Unidos.....	»	39.621	8.962	173.733	72.147
França.....	»	86	546	2.235	7.289
Grã-Bretanha.....	»	18.807	333	145.368	18.803
Holanda.....	»	—	—	65	—
Italia.....	»	1.283	—	5.293	—
Japão.....	»	102	—	1.705	—
Possessão britânica: Canadá.....	»	207	366	12.901	26.588
Suecia.....	»	—	1.039	—	3.512
Suíça.....	»	75	43	2.035	4.007
Total.....	»	80.442	16.966	467.740	205.489
Equivalente em ££, ouro.....				3,574	1,421
6653 - Papel para embalagem de frutas.					
Estados-Unidos.....	Kg	—	1.154.115	—	4.199.048
Japão.....	»	—	208	—	2.013
Noruega.....	»	—	3.941	—	13.607
Suecia.....	»	—	414.018	—	1.306.888
Tchecoslovaquia.....	»	—	30.036	—	98.396
Total.....	»	—	1.602.318	—	5.619.952
Equivalente em ££, ouro.....				—	38,846
6655 - Papel em tiras para cigarros.					
Alemanha.....	Kg	32.336	20.711	536.407	414.425
Austria.....	»	205.003	158.453	1.853.486	1.527.452
China.....	»	55	—	2.284	—
Espanha.....	»	34.328	6.662	215.529	61.616
Filipinas.....	»	—	3.337	—	24.573
Fimlândia.....	»	132.782	190.849	864.459	1.463.459
França.....	»	354.601	259.394	3.192.618	3.079.474
Grã-Bretanha.....	»	16.486	22.468	188.277	272.997
Holanda.....	»	250	1.132	5.988	19.169
Italia.....	»	100.896	107.188	690.639	913.828
Iugoslavia.....	»	31.441	27.177	289.711	275.785
Polónia.....	»	954	—	12.945	—
Portugal.....	»	83	380	1.658	10.925
Suecia.....	»	4.266	5.475	41.152	59.104
Tchecoslovaquia.....	»	4.500	3.295	33.835	36.044
União belgo-luxemburguesa.....	»	13.794	—	183.502	—
Total.....	»	931.775	806.521	8.112.490	8.158.851
Equivalente em ££, ouro.....				62,320	56,399

CLASSE IV

ARTIGOS MANUFATURADOS

MERCADORIAS E PAÍSES DE PROCEDÊNCIA	Unidade	QUANTIDADE		VALOR EM MILRÉIS	
		1937	1938	1937	1938
6.000 - 6.999 - De matéria prima de origem vegetal (cont.).					
6.600 - 6.699 - Papel (cont.).					
6659 - Papel para usos industriais, não especificado.					
Alemanha.....	Kg	16.559	19.105	268.491	332.192
Argentina.....	»	—	1	—	53
Austria.....	»	—	—	16	—
Espanha.....	»	5.047	1.658	25.746	8.233
Estados- Unidos.....	»	4.951	40.891	38.744	94.237
Finlândia.....	»	—	91	—	1.943
França.....	»	4.064	6.333	35.337	60.810
Grã-Bretanha.....	»	2.127	238	17.949	3.000
Holanda.....	»	32	—	977	—
Italia.....	»	1.579	9.682	13.090	32.214
Suecia.....	»	9	—	1.930	—
Suica.....	»	20	3	259	17
Tchecoslovaquia.....	»	1.209	—	5.901	—
União belgo-luxemburguesa.....	»	—	1	—	53
Total.....	»	35.597	78.008	408.440	532.752
<i>Equivalente em ££, ouro.....</i>				3,130	3,681
6660 - Papel carbonho.					
Alemanha.....	Kg	23.530	23.951	673.232	666.250
Argentina.....	»	1	—	104	—
Austria.....	»	2.733	5.164	49.468	108.129
Estados- Unidos.....	»	8.515	11.100	214.697	264.815
França.....	»	94	—	3.441	—
Grã-Bretanha.....	»	1.558	2.032	73.664	98.408
Holanda.....	»	—	965	—	4.833
Italia.....	»	—	3.445	—	106.272
Japão.....	»	5.497	15.028	28.482	80.337
Tchecoslovaquia.....	»	—	213	—	4.354
União belgo-luxemburguesa.....	»	—	83	—	1.571
Total.....	»	41.928	61.981	1.043.088	1.334.969
<i>Equivalente em ££, ouro.....</i>				8,208	9,233
6663 - Mata-horrão.					
Alemanha.....	Kg	—	14.510	—	72.294
Estados- Unidos.....	»	—	78.989	—	274.157
Grã-Bretanha.....	»	—	7.379	—	44.240
Holanda.....	»	—	4.697	—	21.931
Suecia.....	»	—	8	—	406
Suica.....	»	—	10	—	1.085
Total.....	»	—	105.593	—	414.113
<i>Equivalente em ££, ouro.....</i>				—	2,861
6668 - Papel para fotografia.					
Alemanha.....	Kg	34.233	26.368	1.264.936	1.202.435
Estados- Unidos.....	»	30.694	22.073	866.222	758.266
França.....	»	249	24	8.727	4.726
Grã-Bretanha.....	»	13.566	10.977	434.790	351.345
Holands.....	»	213	145	12.760	10.479
Italia.....	»	1.079	1.560	22.327	36.480

IMPORTAÇÃO DE MERCADORIAS POR PAÍSES DE PROCEDÊNCIA
1937-1938

343

CLASSE IV

ARTIGOS MANUFATURADOS

MERCADORIAS E PAÍSES DE PROCEDÊNCIA	Unidade	QUANTIDADE		VALOR EM MILRÉIS	
		1937	1938	1937	1938
6.000 - 6.999 - De matéria prima de origem vegetal (cont.).					
6.600 - 6.699 - Papel (cont.).					
6668 - Papel para fotografia (cont.).					
Japão.....	Kg	15	—	619	—
Tchecoslovaquia.....	»	61	—	2.022	—
União belgo-luxemburguesa.....	»	42.264	40.732	1.065.568	1.155.052
Total.....	»	122.374	101.879	3.677.971	3.518.783
Equivalente em ££, ouro.....				27.933	24,322
6669 - Papel em fôlhas, bobinas ou rolos, não especificado.					
Alemanha.....	Kg	116.912	29.195	455.681	210.540
Argentina.....	»	35	—	287	—
Austria.....	»	1.299	24.629	4.108	165.091
Estados- Unidos.....	»	86.658	83.216	303.054	310.148
Filipinas.....	»	—	296	—	4.537
Finlândia.....	»	3.447	7.960	10.937	72.705
França.....	»	56.258	33.241	224.341	153.502
Grã-Bretanha.....	»	11.187	7.512	82.248	72.115
Holanda.....	»	763	1.414	4.304	9.336
Italia.....	»	—	2.155	—	6.605
Japão.....	»	354	195	6.658	37.531
Noruega.....	»	5.533	950	13.370	4.073
Polônia.....	»	11.320	—	124.157	—
Portugal.....	»	—	140	—	1.043
Possessão britânica: Canadá.....	»	457	—	2.116	—
Suecia.....	»	13.754	15.527	37.485	42.605
Suíça.....	»	—	1	—	315
Tchecoslovaquia.....	»	—	65	—	1.101
União belgo-luxemburguesa.....	»	8.121	17.685	24.894	70.422
Total.....	»	316.098	224.181	1.293.550	1.161.669
Equivalente em ££, ouro.....				9,744	8,029
6670 - Cartão ou cartolina.					
Alemanha.....	Kg	327.960	265.646	1.424.946	1.246.532
Austria.....	»	8.564	8.365	22.496	22.847
Estados- Unidos.....	»	31.125	28.876	171.416	181.672
Finlândia.....	»	10.000	—	11.061	—
França.....	»	402	1.959	6.053	10.191
Grã-Bretanha.....	»	51.619	43.863	158.507	164.701
Holanda.....	»	218.959	145.135	884.141	652.266
Italia.....	»	554	2.213	2.741	19.343
Portugal.....	»	—	2	—	17
Suecia.....	»	9.414	12.173	18.109	21.871
União belgo-luxemburguesa.....	»	3.310	17.394	8.031	99.971
Total.....	»	661.907	525.626	2.707.501	2.419.411
Equivalente em ££, ouro.....				20,492	16,728
6674 - Cartão para bilhete de visita.					
Alemanha.....	Kg		345		8.565
Estados- Unidos.....	»		2		176
Grã-Bretanha.....	»	Vide n° 6676	79	Vide n° 6676	3.128
Suecia.....	»		70		4.004
Total.....	»		496		15.873
Equivalente em ££, ouro.....					110

1937-1938

CLASSE IV

ARTIGOS MANUFATURADOS

MERCADORIAS E PAÍSES DE PROCEDÊNCIA	Unidade	QUANTIDADE		VALOR EM MILRÉIS	
		1937	1938	1937	1938
6.000 - 6.999 - De matéria prima de origem vegetal (cont.).					
6.690 - 6.699 - Papel (cont.).					
6676 - Cartão para fichários.					
Alemanha.....	Kg	29.860	35	105.058	1.877
Austria.....	»	26	—	5.847	—
Estados-Unidos.....	»	920	833	20.674	57.764
Grã-Bretanha.....	»	1.277	116	5.361	1.503
Italia.....	»	—	122	—	3.375
Japão.....	»	15	—	673	—
Suecia.....	»	465	286	14.720	18.479
Total.....	»	32.563	1.392	152.333	82.996
Equivalente em ££, ouro.....				1.127	573
6680 - Papelão em fôlhas.					
Alemanha.....	Kg	70.552	34.423	321.255	210.366
Estados-Unidos.....	»	67.234	15.265	301.395	99.997
França.....	»	695	16	3.125	209
Grã-Bretanha.....	»	741	424	9.350	1.147
Holanda.....	»	17	—	332	—
Italia.....	»	576	230	12.071	353
Japão.....	»	3	—	181	—
Polonia.....	»	625	—	998	—
Suecia.....	»	2.112	—	4.962	—
Suiça.....	»	160	441	1.419	4.504
União belgo-luxemburguesa.....	»	102	—	473	—
Total.....	»	142.817	50.799	655.561	316.666
Equivalente em ££, ouro.....				4.988	2.187
6681 - Papelão para cobertura de casas.					
Alemanha.....	Kg	48.580	11.010	98.038	32.759
Argentina.....	»	200	—	1.072	—
Austria.....	»	169	—	3.391	—
Estados-Unidos.....	»	391.242	607.918	539.105	885.787
França.....	»	18.001	—	69.208	—
Grã-Bretanha.....	»	12.765	6.320	22.497	17.853
Italia.....	»	4.630	—	5.185	—
Possessão britânica; Canadá.....	»	839	6.148	2.535	10.757
Suecia.....	»	—	490	—	1.382
Tchecoslovaquia.....	»	123	—	148	—
União belgo-luxemburguesa.....	»	113.242	—	57.561	—
Total.....	»	590.091	631.886	798.740	948.538
Equivalente em ££, ouro.....				6.088	6.555
6685 - Papelão prensado.					
Alemanha.....	Kg	104.465	65.774	759.261	555.107
Argentina.....	»	4	—	91	—
Austria.....	»	94	—	350	—
Dinamarca.....	»	—	504	—	23.779
Estados-Unidos.....	»	37.507	32.367	333.216	303.743
Finlandia.....	»	—	34.854	—	51.475
França.....	»	482	—	3.663	—
Grã-Bretanha.....	»	2.024	6.763	10.779	34.192
Holanda.....	»	4	—	18	—
Italia.....	»	—	4.877	—	37.107
Japão.....	»	2.414	185	18.700	1.564
Total.....	»	146.994	145.324	1.126.078	1.006.972
Equivalente em ££, ouro.....				8.533	6.956

IMPORTAÇÃO DE MERCADORIAS POR PAÍSES DE PROCEDÊNCIA

345

1937-1938

CLASSE IV

ARTIGOS MANUFATURADOS

MERCADORIAS E PAÍSES DE PROCEDÊNCIA	Unidade	QUANTIDADE		VALOR EM MILRÉIS	
		1937	1938	1937	1938
6.000 - 6.999 - De matéria prima de origem vegetal (cont.).					
6.600 - 6.699 - Papel (cont.).					
6686 - Papelão para bilhete de estrada de ferro.					
Alemanha.....	Kg		2.208		10.178
Grã-Bretanha.....	"	Vide nº 6676	2.595	Vide nº 6676	11.871
Total.....	"		4.803		22.049
Equivalente em ££, ouro.....					152
6687 - Papelão para padrões de máquinas de tecer.					
Alemanha.....	Kg	2.719	2.636	45.660	44.061
Estados-Unidos.....	"	33	—	3.102	—
França.....	"	2.572	1.787	45.346	52.089
Grã-Bretanha.....	"	4.681	1.790	14.118	8.722
Italia.....	"	1.955	2.612	31.328	49.305
Suiça.....	"	1.012	2.606	4.365	18.951
Total.....	"	12.972	11.431	143.919	173.728
Equivalente em ££, ouro.....				1.132	1.200
6689 - Papelão não especificado.					
Alemanha.....	Kg	—	17.093	—	147.202
Estados-Unidos.....	"	—	5.406	—	138.005
França.....	"	—	226	—	527
Grã-Bretanha.....	"	—	33	—	351
Holanda.....	"	—	93	—	459
Italia.....	"	—	10	—	105
Suecia.....	"	—	1.624	—	4.359
Suiça.....	"	—	570	—	3.232
União belgo-luxemburguesa.....	"	—	167	—	966
Total.....	"	—	25.222	—	295.206
Equivalente em ££, ouro.....					2.042
6690 - Papel de qualquer qualidade provido de cola ou goma.					
Alemanha.....	Kg	—	54.444	—	523.382
Estados-Unidos.....	"	—	280	—	8.095
França.....	"	—	667	—	26.745
Grã-Bretanha.....	"	—	15.019	—	191.042
Holanda.....	"	—	118	—	1.242
Noruega.....	"	—	1.472	—	6.538
União belgo-luxemburguesa.....	"	—	4.883	—	28.142
Total.....	"	—	76.883	—	785.186
Equivalente em ££, ouro.....					5.417
6654 - Papel celofane e semelhantes.					
Alemanha.....	Kg	37.910	47.441	549.384	730.377
Austria.....	"	—	34	—	773
Estados-Unidos.....	"	117.036	55.503	1.737.948	854.886
França.....	"	31.987	16.212	406.230	245.349
Grã-Bretanha.....	"	—	2.731	—	39.546
Japão.....	"	26.184	10.283	333.013	121.945
Suecia.....	"	19.259	9.807	244.093	139.859
Suiça.....	"	—	21	—	4.501
União belgo-luxemburguesa.....	"	1.012	2.714	12.955	29.450
Total.....	"	233.388	144.836	3.283.623	2.166.782
Equivalente em ££, ouro.....				25.129	14.981

CLASSE IV

ARTIGOS MANUFATURADOS

MERCADORIAS E PAÍSES DE PROCEDÊNCIA	Unidade	QUANTIDADE		VALOR EM MILRÉIS	
		1937	1938	1937	1938
6.000 - 6.999 - De matéria prima de origem vegetal (cont.).					
6.600 - 6.699 - Papel (cont.).					
6695 - Papel celofane em tiras.					
Alemanha.....	Kg	—	69.	—	14.129
Total.....	»	—	69	—	14.129
<i>Equivalente em ££, ouro.....</i>				—	97
6696 - Papel forrado de tecido de algodão.					
Alemanha.....	Kg	—	6.998	—	92.198
Estados- Unidos.....	»	—	19	—	794
França.....	»	—	47	—	71
Grã-Bretanha.....	»	—	11.137	—	99.881
Holanda.....	»	—	825	—	16.258
Total.....	»	—	19.026	—	209.202
<i>Equivalente em ££, ouro.....</i>				—	1,444
6699 - Papel não especificado.					
Alemanha.....	Kg	51.678	24.849	304.870	227.150
Argentina.....	»	3.016	301	13.318	953
Austria.....	»	—	469	—	2.523
Estados- Unidos.....	»	32.096	102.052	115.496	71.915
Finlândia.....	»	—	655	—	4.569
França.....	»	2.612	15.795	21.892	113.977
Grã-Bretanha.....	»	48.305	5.173	341.597	33.189
Holanda.....	»	5.354	1.056	15.251	8.413
Italia.....	»	2.462	25	27.234	212
Japão.....	»	3.100	329	27.673	34.282
Noruega.....	»	4.300	—	10.968	—
Portugal.....	»	229	114	1.131	668
Suecia.....	»	88.854	—	223.824	—
União belgo-luxemburguesa.....	»	5.494	4.469	17.643	16.194
Total.....	»	247.500	155.287	1.120.906	514.045
<i>Equivalente em ££, ouro.....</i>				8,601	3,552
6700 - 6799 - APLICAÇÕES DO PAPEL.....	Kg	1.184.533	868.241	17.581.183	19.819.225
<i>Equivalente em ££, ouro.....</i>				134,374	137,029
6700 - Almanques, folhinhas, jornais e revistas.					
Alemanha.....	Kg	4.669	8.045	101.165	60.076
Argentina.....	»	178	1.025	2.985	2.924
Austria.....	»	153	3	1.827	264
Dinamarca.....	»	1.255	—	17.325	—
Estados- Unidos.....	»	3.962	3.143	54.647	28.092
França.....	»	1.199	5	31.470	18
Grã-Bretanha.....	»	137	436	6.292	14.894
Italia.....	»	10.939	—	110.680	—
Japão.....	»	18	5.047	427	44.572
Suecia.....	»	—	160	—	9.333
Suiça.....	»	14	33	122	830
União belgo-luxemburguesa.....	»	—	3	—	18
Total.....	»	22.524	17.900	326.940	161.021
<i>Equivalente em ££, ouro.....</i>				2,542	1,113

IMPORTAÇÃO DE MERCADORIAS POR PAÍSES DE PROCEDÊNCIA
1937-1938

347

CLASSE IV

ARTIGOS MANUFATURADOS

MERCADORIAS E PAÍSES DE PROCEDÊNCIA	Unidade	QUANTIDADE		VALOR EM MILRÉIS	
		1937	1938	1937	1938
6.000 - 6.999 - De matéria prima de origem vegetal (cont.).					
6.700 - 6.799 - Aplicações do papel (cont.).					
6702 - Livros em branco.					
Alemanha.....	Kg	1.573	1.435	109.478	116.627
Estados- Unidos.....	»	94	62	6.274	6.357
França.....	»	422	283	3.114	2.927
Grã-Bretanha.....	»	569	463	38.091	28.303
Holanda.....	»	—	25	—	725
Irlanda.....	»	—	135	—	2.456
Italia.....	»	—	105	—	7.925
Japão.....	»	422	57	2.604	265
Suecia.....	»	52	76	1.528	3.535
Total.....	»	3.132	2.641	161.089	169.120
Equivalente em ££, ouro.....				1,170	1,169
6705 - Livros para leitura.					
Alemanha.....	Kg	22.146	14.288	673.764	441.549
Argentina.....	»	366	240	3.334	12.725
Austria.....	»	11	—	276	—
Espanha.....	»	116	57	5.739	1.940
Estados- Unidos.....	»	94.531	118.387	1.727.172	2.672.269
França.....	»	31.246	51.144	755.559	1.159.681
Grã-Bretanha.....	»	31.076	36.905	622.418	754.258
Hungria.....	»	72	—	607	—
Italia.....	»	31.548	35.659	743.954	892.768
Japão.....	»	78.694	86.901	412.057	608.154
Noruega.....	»	—	12	—	1.976
Polonia.....	»	792	1.339	12.625	25.023
Portugal.....	»	96.952	136.557	1.364.695	2.533.191
Possessão britânica: Canadá.....	»	863	5.109	11.595	70.881
Possessão francesa: Siria.....	»	—	832	—	6.552
Suecia.....	»	—	44	—	892
Suiça.....	»	189	989	2.711	19.891
Tchecoslovaquia.....	»	2.959	2.657	106.647	93.974
União belgo-luxemburguesa.....	»	1.673	1.947	40.371	36.626
Uruguai.....	»	611	—	9.066	—
Total.....	»	393.845	493.067	6.492.640	9.332.350
Equivalente em ££, ouro.....				49,631	64,492
6719 - Objetos de papel próprios para carnaval.					
Alemanha.....	Kg	1.435	778	66.967	40.860
Estados- Unidos.....	»	—	—	245	—
França.....	»	265	89	13.951	7.733
Grã-Bretanha.....	»	—	21	—	636
Japão.....	»	1.217	75	18.198	1.608
Tchecoslovaquia.....	»	6	175	352	5.437
Total.....	»	2.923	1.138	99.713	56.274
Equivalente em ££, ouro.....				729	390
6724 - Manufaturas de papel celofane.					
Estados- Unidos.....	Kg	1	797	95	9.532
Italia.....	»	—	2	—	53
Japão.....	»	299	—	4.584	—
Possessão britânica: Canadá.....	»	—	118	—	4.433
Suiça.....	»	16	—	1.958	—
Total.....	»	316	917	6.637	14.018
Equivalente em ££, ouro.....				49	97

IMPORTAÇÃO DE MERCADORIAS POR PAÍSES DE PROCEDÊNCIA
1937-1938

CLASSE IV

ARTIGOS MANUFATURADOS

MERCADORIAS E PAÍSES DE PROCEDÊNCIA	Unidade	QUANTIDADE		VALOR EM MILRÉIS	
		1937	1938	1937	1938
6.000 - 6.999 - De matéria prima de origem vegetal (cont.).					
6.700 - 6.799 - Aplicações do papel (cont.).					
6725 - Mortalhas para cigarros.					
Austria.....	Kg	320	—	7.357	—
Estados-Unidos.....	"	—	2	—	123
França.....	"	11.424	9.657	252.570	215.843
Suecia.....	"	643	—	6.800	—
Total.....	"	12.387	9.659	266.727	215.966
Equivalente em ££, ouro.....				2.025	1,492
6726 - Sacos para embalagem de frutas.					
Grã-Bretanha.....	Kg	—	76.392	—	167.991
Total.....	"	—	76.392	—	167.991
Equivalente em ££, ouro.....				—	1.159
6729 - Manufaturas não especificadas de papel.					
Alemanha.....	Kg		5.538		117.462
Argentina.....	"		96		2.488
Austria.....	"		299		6.394
Estados-Unidos.....	"		7.701		186.680
França.....	"		721		41.949
Grã-Bretanha.....	"	Vide nº 6799	57	Vide nº 6799	830
Holanda.....	"		19		245
Italia.....	"		114		3.464
Japão.....	"		380		10.957
Suecia.....	"		3		579
União helgo-luxemburguesa.....	"		679		16.246
Total.....	"		15.607		387.294
Equivalente em ££, ouro.....					2,685
6739 - Tecidos de papel.					
França.....	Kg	704	216	16.726	3.691
Grã-Bretanha.....	"	351	—	3.775	—
Japão.....	"	13.403	10.622	237.306	208.191
Suecia.....	"	—	10	—	672
Suiça.....	"	579	—	12.274	—
Total.....	"	15.037	10.848	270.081	212.554
Equivalente em ££, ouro.....				1,960	1,469
6767 - Carretéis de papel para máquinas de fiação.					
Alemanha.....	Kg	12.684	12.850	129.046	167.089
Estados-Unidos.....	"	40	89	3.325	7.039
França.....	"	—	3.999	—	16.568
Grã-Bretanha.....	"	1.043	4.603	8.392	49.455
Italia.....	"	6.169	5.972	60.502	30.969
Japão.....	"	—	4.233	—	44.965
Suiça.....	"	—	1.618	—	15.169
Tchecoslovaquia.....	"	5.976	1.900	39.005	15.362
União helgo-luxemburguesa.....	"	186	—	3.094	—
Total.....	"	26.098	35.264	243.367	366.676
Equivalente em ££, ouro.....				1,844	2,536

IMPORTAÇÃO DE MERCADORIAS POR PAÍSES DE PROCEDÊNCIA
1937-1938

349

CLASSE IV

ARTIGOS MANUFATURADOS

MERCADORIAS E PAÍSES DE PROCEDÊNCIA	Unidade	QUANTIDADE		VALOR EM MILRÉIS	
		1937	1938	1937	1938
6.000 - 6.999 - De matéria prima de origem vegetal (cont.).					
6.700 - 6.799 - Aplicações do papel (cont.).					
6772 - Chapéus simples de papel.					
Estados-Unidos.....	Um	21.802	14.925	436.194	350.218
França.....	»	2.412	—	30.647	—
Grã-Bretanha.....	»	6	—	1.296	—
Itália.....	»	700	—	3.707	—
Japão.....	»	3.679	1.128	46.401	14.368
Suíça.....	»	224	—	3.792	—
Total.....	»	28.823	16.053	522.037	364.586
Equivalente em ££, ouro.....				3,888	2,510
6773 - Chapéus enfeitados de papel.					
Estados-Unidos.....	Um	—	60	—	1.094
Japão.....	»	—	264	—	2.630
Total.....	»	—	324	—	3.724
Equivalente em ££, ouro.....				—	26
6785 - Malas.					
Alemanha.....	Kg	—	2.690	—	78.033
Estados-Unidos.....	»	—	9.591	—	162.791
França.....	»	—	65	—	507
Total.....	»	—	12.346	—	241.331
Equivalente em ££, ouro.....				—	1,667
6786 - Modelos para estudo de anatomia.					
Alemanha.....	Kg	—	1.293	—	136.391
Estados-Unidos.....	»	—	33	—	2.964
França.....	»	—	960	—	21.307
Grã-Bretanha.....	»	—	44	—	3.920
Total.....	»	—	2.330	—	164.582
Equivalente em ££, ouro.....				—	1,138
6789 - Manufaturas não especificadas de papelão.					
Alemanha.....	Kg		7.192		109.404
Argentina.....	»		3		211
Austria.....	»		107		7.317
Estados-Unidos.....	»		5.715		139.960
França.....	»		821		37.887
Grã-Bretanha.....	»	Vide nº 6799	763	Vide nº 6799	9.488
Holanda.....	»		1.037		8.129
Itália.....	»		26		1.149
Japão.....	»		229		1.217
Suecia.....	»		176		5.209
Suíça.....	»		51		1.077
Total.....	»		16.120		321.048
Equivalente em ££, ouro.....					2,220

CLASSE IV

ARTIGOS MANUFATURADOS

MERCADORIAS E PAÍSES DE PROCEDÊNCIA	Unidade	QUANTIDADE		VALOR EM MILRÉIS	
		1937	1938	1937	1938
6.000 - 6.999 - De matéria prima de origem vegetal (cont.).					
6.700 - 6.799 - Aplicações do papel (cont.).					
6792 - Baralhos.					
Alemanha.....	Kg	3.357	128	11.031	6.219
Estados-Unidos.....	»	287	18	30.534	3.137
França.....	»	885	1.393	23.817	38.360
Grã-Bretanha.....	»	1.131	1.467	29.040	55.888
Japão.....	»	539	—	6.908	—
Suecia.....	»	—	50	—	2.431
Total.....	»	6.199	3.056	106.330	106.035
Equivalente em ££,ouro.....				811	733
6793 - Cromos, desenhos e estampas.					
Alemanha.....	Kg	8.971	6.759	340.221	365.341
Argentina.....	»	18	—	4.819	—
Austria.....	»	20	31	2.302	3.178
Estados-Unidos.....	»	20.207	20.004	581.068	633.073
França.....	»	702	723	41.349	44.308
Grã-Bretanha.....	»	814	875	57.200	73.368
Holanda.....	»	—	290	—	10.803
Itália.....	»	367	60	2.952	3.177
Japão.....	»	88	162	638	10.650
Portugal.....	»	—	29	—	1.685
Suecia.....	»	—	2	—	159
Suíça.....	»	698	24	34.737	1.749
União helgo-luxemburguesa.....	»	191	668	3.015	9.183
Uruguai.....	»	2	—	45	—
Total.....	»	32.078	30.227	1.068.346	1.156.683
Equivalente em ££, ouro.....				8.063	7.997
6794 - Mapas geográficos.					
Alemanha.....	Kg	25	30	208	3.905
Estados-Unidos.....	»	141	47	14.338	4.348
França.....	»	4.725	4.942	77.483	86.120
Grã-Bretanha.....	»	19	2.183	2.607	38.399
Itália.....	»	1.682	888	97.551	22.683
Japão.....	»	55	354	1.628	6.619
Portugal.....	»	—	200	—	6.854
Total.....	»	6.647	8.644	193.875	168.928
Equivalente em ££, ouro.....				1.463	1.167
6795 - Moeda papel ou bilhete de banco.					
Estados-Unidos.....	Kg	20.319	17.759	1.467.935	2.215.410
França.....	»	950	—	434.131	—
Grã-Bretanha.....	»	7.443	3.758	1.314.727	794.562
União helgo-luxemburguesa.....	»	—	2.474	—	29.373
Total.....	»	28.712	23.991	3.216.793	3.039.345
Equivalente em ££, ouro.....				24.880	21.050

IMPORTAÇÃO DE MERCADORIAS POR PAÍSES DE PROCEDÊNCIA
1937-1938

351

CLASSE IV

ARTIGOS MANUFATURADOS

MERCADORIAS E PAÍSES DE PROCEDÊNCIA	Unidade	QUANTIDADE		VALOR EM MILRÉIS	
		1937	1938	1937	1938
6.000 - 6.999 - De matéria prima de origem vegetal (cont.).					
6.700 - 6.799 - Aplicações do papel (cont.).					
6796 - Músicas.					
Alemanha.....	Kg		5.492		147.704
Austria.....	"		51		1.058
Estados-Unidos.....	"	Vide nº 6705	57	Vide nº 6705	1.407
França.....	"		448		19.748
Italia.....	"		4.839		64.227
União belgo-luxemburguesa.....	"		273		8.318
Total.....	"		11.190		242.442
<i>Equivalente em ££, ouro.....</i>					<i>1,678</i>
6797 - Obras impressas.					
Alemanha.....	Kg	14.659	19.576	533.782	569.299
Argentina.....	"	433	817	28.720	12.412
Austria.....	"	70	15	1.266	899
Chile.....	"	—	195	—	1.854
Espanha.....	"	237	111	14.422	755
Estados-Unidos.....	"	37.250	39.724	817.651	1.319.115
França.....	"	6.322	6.042	220.950	363.687
Grã-Bretanha.....	"	25.426	6.458	605.010	217.923
Holanda.....	"	1.563	1.505	48.692	64.377
Irlanda.....	"	21	25	489	141
Italia.....	"	3.116	2.476	21.874	29.367
Japão.....	"	228	749	3.129	8.063
Noruega.....	"	—	3	—	35
Polonia.....	"	42	110	767	2.000
Portugal.....	"	132	5	2.316	458
Possessão britânica: Canadá.....	"	327	353	17.793	13.541
Possessão francesa: Siria.....	"	75	—	865	—
Possessão grega: Creta.....	"	1	—	17	—
Suecia.....	"	432	720	8.039	13.501
Suiça.....	"	256	543	5.062	12.489
Tchecoslovaquia.....	"	43	253	1.281	4.056
União belgo-luxemburguesa.....	"	288	2.360	1.978	18.380
Total.....	"	90.921	82.040	2.334.103	2.652.352
<i>Equivalente em ££, ouro.....</i>				<i>17,831</i>	<i>18,339</i>
6798 - Selos.					
Alemanha.....	Kg	—	2	—	70
Grã-Bretanha.....	"	—	239	—	58.069
Total.....	"	—	241	—	58.139
<i>Equivalente em ££, ouro.....</i>					<i>402</i>
6799 - Não especificadas.					
Alemanha.....	Kg	29.888	4.248	593.616	96.774
Argentina.....	"	1.123	—	10.267	—
Austria.....	"	90	59	4.647	1.425
Espanha.....	"	85	—	1.911	—
Estados-Unidos.....	"	33.618	5.454	450.619	85.944
França.....	"	2.824	62	101.052	5.974
Grã-Bretanha.....	"	454.505	108	838.092	1.897
Holanda.....	"	1.200	395	9.268	2.653
Italia.....	"	361	193	8.315	2.415
Japão.....	"	11.320	405	219.772	13.449
Portugal.....	"	—	2	—	52

IMPORTAÇÃO DE MERCADORIAS POR PAÍSES DE PROCEDÊNCIA
1937-1938

CLASSE IV

ARTIGOS MANUFATURADOS

MERCADORIAS E PAÍSES DE PROCEDÊNCIA	Unidade	QUANTIDADE		VALOR EM MILRÉIS	
		1937	1938	1937	1938
6.000 - 6.999 - De matéria prima de origem vegetal (cont.).					
6.700 - 6.799 - Aplicações do papel (cont.).					
6799 - Não especificadas (cont.).					
Suecia.....	Kg	125	9	3.837	493
Suíça.....	»	224	—	4.485	—
Tchecoslovaquia.....	»	5.469	—	26.624	—
Uruguaí.....	»	—	2.050	—	5.690
Total.....	»	540.832	12.985	2.272.505	216.766
<i>Equivalente em ££, ouro.....</i>				<i>17,438</i>	<i>1,500</i>
6800 - 6899 - MANUFATURAS DE PRODUTOS, NÃO ESPECIFICADOS.....	Kg	805.784	564.719	18.635.402	15.829.542
<i>Equivalente em ££, ouro.....</i>				<i>142,396</i>	<i>109,415</i>
6800 - 6889 - DE BORRACHA, GUTA-PERCHA, EBONITE E SEMELHANTES...	Kg	805.784	554.405	18.635.402	15.824.520
<i>Equivalente em ££, ouro.....</i>				<i>142,396</i>	<i>109,381</i>
6826 - Fios de borracha.					
Alemanha.....	Kg		13.853		375.268
Austria.....	»		203		8.119
Estados-Unidos.....	»	Vide n° 6889	1.137	Vide n° 6889	28.532
Grã-Bretanha.....	»		1.309		25.553
Italia.....	»		4.389		91.889
Japão.....	»		12.066		203.083
Total.....	»		32.957		732.444
<i>Equivalente em ££, ouro.....</i>					<i>5,063</i>
6830 - Borracha em tecidos de algodão.					
Alemanha.....	Kg	860	504	40.259	27.093
Austria.....	»	322	483	17.121	33.772
Estados-Unidos.....	»	4.602	5.224	118.956	144.627
França.....	»	273	327	41.628	54.252
Grã-Bretanha.....	»	26.139	12.571	687.571	404.498
Italia.....	»	1.057	501	36.037	13.439
Japão.....	»	101	727	6.041	7.498
Tchecoslovaquia.....	»	75	1.952	2.154	96.715
União helgo-luxemburguesa.....	»	184	26	8.011	12.957
Total.....	»	33.613	22.315	957.778	794.851
<i>Equivalente em ££, ouro.....</i>				<i>7,329</i>	<i>5,495</i>
6835 - Borracha em outros artefatos e obras, com algodão.					
Alemanha.....	Kg	31.841	579	662.683	59.557
Argentina.....	»	329	—	4.022	—
Austria.....	»	43	25	3.657	1.708
Estados-Unidos.....	»	95.154	2.048	1.684.543	189.436
França.....	»	856	235	77.849	33.677
Grã-Bretanha.....	»	43.248	718	843.484	54.661
Holanda.....	»	227	—	4.246	—
Italia.....	»	710	76	30.560	4.303

IMPORTAÇÃO DE MERCADORIAS POR PAÍSES DE PROCEDÊNCIA
1937-1938

353

CLASSE IV

ARTIGOS MANUFATURADOS

MERCADORIAS E PAÍSES DE PROCEDÊNCIA	Unidade	QUANTIDADE		VALOR EM MILRÉIS	
		1937	1938	1937	1938
6.000 - 6.999 - De matéria prima de origem vegetal (cont.).					
6.800 - 6.899 - Manufaturas de produtos, não especificados (cont.).					
6.800 - 6.889 - Manufaturas de borracha, etc. (cont.).					
6835 - Borracha em outros artefatos e obras, com algodão (cont.).					
Japão.....	Kg	62.649	20	695.512	560
Possessão britânica: Canadá.....	»	93.291	—	1.301.998	—
Suecia.....	»	9	—	2.089	—
Tchecoslovaquia.....	»	31	—	3.652	—
União helgo-luxemburguesa.....	»	84	—	2.101	—
Total.....	»	328.472	3.701	5.316.396	343.902
Equivalente em ££, ouro.....				40.737	2.379
6839 - Borracha em tecidos de qualquer matéria têxtil.					
Alemanha.....	Kg	1.226	1.851	83.580	150.893
Austria.....	»	112	6	19.513	2.736
Estados- Unidos.....	»	2.089	2.046	158.768	155.978
França.....	»	486	1.239	78.209	107.211
Grã-Bretanha.....	»	24.812	13.099	888.241	563.904
Holanda.....	»	87	—	3.562	—
Italia.....	»	434	369	20.137	20.041
Possessão britânica: Canadá.....	»	—	180	—	11.910
Tchecoslovaquia.....	»	3.023	7.386	213.843	551.477
Total.....	»	32.269	26.176	1.470.853	1.564.150
Equivalente em ££, ouro.....				11.277	10.812
6845 - Saltos e solas de borracha, para calçado.					
Estados- Unidos.....	Kg	Vide n° 6876	818	Vide n° 6876	6.629
Grã-Bretanha.....	»		2.615		39.271
Total.....	»		3.433		45.900
Equivalente em ££, ouro.....					317
6849 - Artigos de borracha para confecções.					
Alemanha.....	Kg	28.948	301	659.878	4.036
Austria.....	»	497	200	10.407	7.633
Estados- Unidos.....	»	4.968	645	95.144	5.564
França.....	»	9	—	123	—
Grã-Bretanha.....	»	517	1	13.104	18
Italia.....	»	474	—	11.039	—
Japão.....	»	15.630	1.168	243.070	20.006
Possessão britânica: Canadá.....	»	—	6	—	53
Suecia.....	»	—	—	16	—
Total.....	»	51.043	2.321	1.041.781	37.310
Equivalente em ££, ouro.....				7.959	257
6859 - Artigos de borracha para laboratórios.					
Alemanha.....	Kg	12.463	9.967	589.503	532.321
Austria.....	»	29	43	2.612	2.307
Estados- Unidos.....	»	7.194	3.847	277.337	176.896
França.....	»	372	532	56.229	62.443
Grã-Bretanha.....	»	297	167	13.308	5.675

IMPORTAÇÃO DE MERCADORIAS POR PAÍSES DE PROCEDÊNCIA
1937-1938

CLASSE IV

ARTIGOS MANUFATURADOS

MERCADORIAS E PAÍSES DE PROCEDÊNCIA	Unidade	QUANTIDADE		VALOR EM MILRÉIS	
		1937	1938	1937	1938
6.000 - 6.999 - De matéria prima de origem vegetal (cont.).					
6.800 - 6.899 - Manufaturas de produtos não especificados (cont.).					
6.800 - 6.889 - Manufaturas de borracha, etc. (cont.).					
6859 - Artigos de borracha para laboratórios (cont.).					
Hungria.....	Kg	—	—	31	—
Itália.....	»	3.845	2.404	73.263	68.565
Japão.....	»	296	462	7.531	21.506
Tchecoslovaquia.....	»	60	2	3.581	141
Total.....	»	24.556	17.424	1.023.395	869.824
<i>Equivalente em ££, ouro.....</i>				7,783	6,016
6861 - Correias de borracha para máquinas.					
Alemanha.....	Kg		22.024		515.278
Argentina.....	»		9		668
Austria.....	»		764		15.889
Estados- Unidos.....	»		68.302		1.594.249
França.....	»		1.110		17.422
Grã-Bretanha.....	»	Vide nº 6869	13.834	Vide nº 6869	430.904
Holanda.....	»		245		4.390
Itália.....	»		3.651		89.040
Japão.....	»		26.406		313.225
Possessão britânica: Canadá.....	»		64.333		1.034.779
Suíça.....	»		183		10.741
Tchecoslovaquia.....	»		49		2.185
Total.....	»		200.910		4.028.770
<i>Equivalente em ££, ouro.....</i>					27,850
6863 - Gachetas, anéis e arruelas de borracha para máquinas.					
Alemanha.....	Kg	991	1.479	43.798	53.832
Dinamarca.....	»	—	4	—	404
Estados- Unidos.....	»	4.290	1.536	110.909	80.571
França.....	»	45	4	5.126	424
Grã-Bretanha.....	»	3.569	2.852	99.079	78.993
Hungria.....	»	—	37	—	650
Itália.....	»	56	10	3.454	52
Possessão britânica: Canadá.....	»	—	322	—	6.761
Suécia.....	»	—	7	45	1.530
Suíça.....	»	4	11	492	1.533
Tchecoslovaquia.....	»	—	1	—	18
União belgo-luxemburguesa.....	»	268	74	7.405	5.072
Total.....	»	9.223	6.337	270.338	229.840
<i>Equivalente em ££, ouro.....</i>				2,036	1,590
6869 - Acessórios de borracha não especificados, para máquinas.					
Alemanha.....	Kg	11.431	197	226.585	12.731
Argentina.....	»	12	—	1.311	—
Austria.....	»	—	—	—	17
Dinamarca.....	»	6	—	276	—
Estados- Unidos.....	»	15.084	6.479	431.665	148.197
França.....	»	490	—	7.036	—
Grã-Bretanha.....	»	3.633	84	68.835	6.662
Holanda.....	»	382	—	5.900	—

IMPORTAÇÃO DE MERCADORIAS POR PAÍSES DE PROCEDÊNCIA
1937-1938

355

CLASSE IV

ARTIGOS MANUFATURADOS

MERCADORIAS E PAÍSES DE PROCEDÊNCIA	Unidade	QUANTIDADE		VALOR EM MILRÉIS	
		1937	1938	1937	1938
6.000 - 6.999 - De matéria prima de origem vegetal (cont.).					
6.800 - 6.899 - Manufaturas de produtos não especificados (cont.).					
6.800 - 6.899 - Manufaturas de borracha etc. (cont.).					
6869 - Acessórios de borracha, etc. (cont.).					
Itália.....	Kg	13.715	111	286.922	5.405
Japão.....	»	98	1.459	1.970	20.991
Possessão britânica: Canadá.....	»	4.196	8.736	78.078	163.415
União belgo-luxemburguesa.....	»	—	—	17	—
Total.....	»	49.047	17.066	1.108.595	363.418
Equivalente em ££, ouro.....				8.415	2,509
6876 - Calçados e galochas de borracha.					
Alemanha.....	Kg	17.999	2.812	414.000	87.376
Argentina.....	»	6	—	398	—
Austria.....	»	—	67	—	2.745
Estados-Unidos.....	»	4.424	3.708	108.007	146.917
França.....	»	4	16	128	842
Grã-Bretanha.....	»	9.922	1.701	134.740	27.609
Hungria.....	»	101	—	2.935	—
Japão.....	»	3.611	894	44.425	13.434
Letônia.....	»	617	353	13.277	8.185
Possessão britânica: Canadá.....	»	540	1.582	9.856	46.351
Possessão holandesa: Java.....	»	270	—	2.969	—
Tchecoslovaquia.....	»	9.978	5.993	185.045	126.900
Total.....	»	47.472	17.126	915.789	660.368
Equivalente em ££, ouro.....				7.013	3,182
6879 - Artigos de borracha, não especificados, para uso pessoal					
Alemanha.....	Kg	3.897	1.970	121.926	131.125
Austria.....	»	372	243	19.146	16.531
Estados-Unidos.....	»	5.804	2.897	231.799	187.381
França.....	»	347	1.010	48.838	125.764
Grã-Bretanha.....	»	164	412	16.629	26.047
Hungria.....	»	79	105	5.100	4.071
Itália.....	»	302	95	14.943	5.112
Japão.....	»	287	173	6.151	9.075
Letônia.....	»	—	15	—	544
Possessão britânica: Canadá.....	»	79	104	13.395	9.578
Suecia.....	»	1	—	80	—
Tchecoslovaquia.....	»	80	65	2.323	1.748
Total.....	»	11.412	7.089	480.330	516.976
Equivalente em ££, ouro.....				3,691	3,575
6880 - Brinquedos de borracha.					
Alemanha.....	Kg	2.660	1.837	160.976	121.281
Austria.....	»	224	115	10.215	8.844
Estados-Unidos.....	»	10.770	6.222	686.939	425.449
Grã-Bretanha.....	»	84	192	2.613	10.722
Hungria.....	»	2.683	957	90.881	40.788
Japão.....	»	3.641	3.434	53.562	45.031
Letônia.....	»	—	376	—	6.120
Tchecoslovaquia.....	»	1.210	539	28.664	14.303
Total.....	»	21.272	13.672	1.033.850	672.538
Equivalente em ££, ouro.....				7,775	4,642

IMPORTAÇÃO DE MERCADORIAS POR PAÍSES DE PROCEDÊNCIA
1937-1938

CLASSE IV

ARTIGOS MANUFATURADOS

MERCADORIAS E PAÍSES DE PROCEDÊNCIA	Unidade	QUANTIDADE		VALOR EM MILRÉIS	
		1937	1938	1937	1938
6.000 - 6.999 - De matéria prima de origem vegetal (cont.).					
6.800 - 6.899 - Manufaturas de produtos não especificados (cont.).					
6.800 - 6.889 - Manufaturas de borracha, etc. (cont.).					
6881 - Artigos de borracha para «sport».					
Alemanha.....	Kg	3.862	5.124	124.535	197.615
Estados-Unidos.....	»	20	166	1.918	10.213
Grã-Bretanha.....	»	6.622	6.379	313.659	345.261
Itália.....	»	—	190	—	4.819
Japão.....	»	39	231	1.258	4.972
Tchecoslovaquia.....	»	—	8	—	158
Total.....	»	10.543	12.098	441.370	563.038
Equivalente em ££, ouro.....				3,491	3,892
6883 - Lâminas de borracha com ou sem tecido interior.					
Alemanha.....	Kg	7.254	6.669	245.959	211.039
Austria.....	»	2.479	98	37.767	1.994
Estados-Unidos.....	»	10.995	9.125	166.074	177.684
França.....	»	197	61	4.040	2.701
Grã-Bretanha.....	»	13.306	10.899	169.592	144.907
Holanda.....	»	595	864	30.987	54.230
Itália.....	»	504	548	7.337	6.602
Letônia.....	»	405	973	5.131	12.772
Possessão britânica: Canadá.....	»	2.955	1.804	49.645	37.757
Possessão holandesa: Java.....	»	3.180	526	34.343	5.813
Tchecoslovaquia.....	»	—	795	—	17.144
União belgo luxemburguesa.....	»	—	158	—	7.721
Total.....	»	41.870	32.520	750.875	680.364
Equivalente em ££, ouro.....				5,713	4,704
6884 - Objetos de borracha para adorno.					
Alemanha.....	Kg	47	—	4.363	—
Argentina.....	»	247	—	4.711	—
Estados-Unidos.....	»	4	—	722	—
França.....	»	1	—	242	—
Tchecoslovaquia.....	»	1	—	60	—
Total.....	»	300	—	10.098	—
Equivalente em ££, ouro.....				72	—
6885 - Objetos de borracha para escritório.					
Alemanha.....	Kg		1.200		153.467
Austria.....	»		48		4.777
Estados-Unidos.....	»	Vide n° 6889	4.817	Vide n° 6889	217.822
França.....	»		5		792
Grã-Bretanha.....	»		39		3.816
Japão.....	»		361		60.805
Tchecoslovaquia.....	»		57		1.883
Total.....	»		6.527		443.362
Equivalente em ££, ouro.....					3,064

IMPORTAÇÃO DE MERCADORIAS POR PAÍSES DE PROCEDÊNCIA
1937-1938

357

CLASSE IV

ARTIGOS MANUFATURADOS

MERCADORIAS E PAÍSES DE PROCEDÊNCIA	Unidade	QUANTIDADE		VALOR EM MILRÉIS	
		1937	1938	1937	1938
6.000 - 6.999 - De matéria prima de origem vegetal (cont.).					
6.800 - 6.899 - Manufaturas de produtos não especificados (cont.).					
6.800 - 6.889 - Manufaturas de borracha, etc. (cont.).					
6886 - Borracha preparada para dentista.					
Alemanha.....	Kg	361	182	276.387	142.138
Estados- Unidos.....	»	5.084	4.403	462.867	410.772
França.....	»	1	—	82	—
Grã-Bretanha.....	»	250	3	14.683	441
Japão.....	»	—	4	—	315
Total.....	»	5.696	4.592	754.019	553.666
Equivalente em ££, ouro.....				5,719	3,830
6887 - Tubos de borracha.					
Alemanha.....	Kg	10.642	6.144	210.403	131.726
Argentina.....	»	31	60	593	335
Austria.....	»	3	—	49	—
Estados- Unidos.....	»	59.026	68.373	792.590	1.028.524
França.....	»	340	242	4.376	4.714
Grã-Bretanha.....	»	15.223	16.708	247.317	298.288
Holanda.....	»	243	—	6.505	—
Italia.....	»	801	2.554	11.592	36.415
Japão.....	»	1.676	334	12.433	6.529
Possessão britânica: Canadá.....	»	19.085	19.147	200.486	230.914
Suecia.....	»	—	136	—	2.074
Tchecoslovaquia.....	»	—	8	—	228
União belgo-luxemburguesa.....	»	125	—	3.399	—
Venezuela.....	»	—	32	—	742
Total.....	»	107.195	113.738	1.489.743	1.740.489
Equivalente em ££, ouro.....				11,414	12,027
6889 - Manufaturas de borracha, não especificada.					
Alemanha.....	Kg	11.537	14.058	776.541	782.615
Argentina.....	»	3	—	426	—
Austria.....	»	895	456	30.451	18.005
Estados- Unidos.....	»	12.446	6.649	451.248	243.497
França.....	»	747	599	55.435	46.556
Grã-Bretanha.....	»	4.040	960	152.151	44.228
Holanda.....	»	3	—	133	18
Hungria.....	»	3	50	136	1.249
Italia.....	»	3	352	711	9.653
Japão.....	»	1.186	653	66.346	20.397
Letonia.....	»	419	199	10.036	4.277
Suecia.....	»	—	—	—	18
Tchecoslovaquia.....	»	519	427	26.578	12.797
Total.....	»	31.801	24.403	1.570.192	1.183.310
Equivalente em ££, ouro.....				11,972	8,177
6899 - Manufaturas de outros vegetais, não especificados.					
Alemanha.....	Kg		9		944
Estados- Unidos.....	»		95		1.447
França.....	»	Vide nº 6889	3	Vide nº 6889	246
Grã-Bretanha.....	»		13		919
Holanda.....	»		—		18
Italia.....	»		1		35
Japão.....	»		193		1.413
Total.....	»		314		5.022
Equivalente em ££, ouro.....					34

IMPORTAÇÃO DE MERCADORIAS POR PAÍSES DE PROCEDÊNCIA
1937-1938

CLASSE IV

ARTIGOS MANUFATURADOS

MERCADORIAS E PAÍSES DE PROCEDÊNCIA	Unidade	QUANTIDADE		VALOR EM MILRÉIS	
		1937	1938	1937	1938
7.000 - 7.999 - DE MATÉRIA PRIMA DE ORIGEM MINERAL.....	Ton	334.844	206.790	610.672.355	477.308.265
<i>Equivalente em ££, ouro.....</i>				4.650.860	3.299.163
7.000 - 7.099 - MANUFATURAS DE PEDRAS E DE OUTRAS MATÉRIAS MINERAIS.....	Kg	13.576.267	11.758.967	20.700.689	19.704.338
<i>Equivalente em ££, ouro.....</i>				157.841	136.203
7009 - Abrasivos ou pedras de amolar.					
Alemanha.....	Kg	364.351	208.915	2.123.876	1.553.344
Argentina.....	»	46	35	1.125	353
Austria.....	»	107	197	2.424	3.115
Dinamarca.....	»	566	—	4.069	—
Estados- Unidos.....	»	105.286	77.094	1.513.860	1.214.513
França.....	»	16.002	13.105	63.119	46.579
Grã-Bretanha.....	»	48.853	28.648	314.048	316.722
Holanda.....	»	1.575	1.578	4.328	2.815
Italia.....	»	3.445	13.963	51.026	60.382
Japão.....	»	12.627	17.359	84.865	119.046
Noruega.....	»	49	—	460	—
Portugal.....	»	106	558	30	7.571
Possessão britânica: Canadá.....	»	5.080	2.686	54.322	34.474
Suecia.....	»	6.204	15.858	49.340	141.187
Suíça.....	»	18.950	19.012	175.279	174.482
Tchecoslovaquia.....	»	33.671	27.551	335.358	294.392
União belgo-luxemburguesa.....	»	6.769	7.484	28.369	87.222
Total.....	»	623.687	434.023	4.805.898	4.056.197
<i>Equivalente em ££, ouro.....</i>				36.705	28.034
7012 - Chapas e telhas de amianto.					
Alemanha.....	Kg	99.329	70.588	127.664	107.093
Argentina.....	»	30	—	193	—
Austria.....	»	—	204	—	5.650
Estados- Unidos.....	»	53.434	9.499	62.307	99.890
França.....	»	11.928	207.939	20.268	141.207
Grã-Bretanha.....	»	66.885	88.059	49.166	125.966
Holanda.....	»	—	76.200	—	50.448
Ingoslavia.....	»	64.927	7.662	45.845	6.006
Possessão britânica: Canadá.....	»	—	752	—	12.688
Tchecoslovaquia.....	»	—	161	—	193
União belgo-luxemburguesa.....	»	1.269.803	1.257.536	712.038	765.454
Total.....	»	1.566.336	1.718.600	1.017.481	1.314.595
<i>Equivalente em ££, ouro.....</i>				7,722	9,084
7015 - Tecidos e artefatos de amianto.					
Alemanha.....	Kg	36.687	35.384	395.064	370.082
Austria.....	»	71	—	1.812	—
Estados- Unidos.....	»	70.908	69.248	979.280	1.229.007
França.....	»	3.398	2.384	272.077	130.438
Grã-Bretanha.....	»	33.986	33.123	577.815	524.850
Holanda.....	»	203	30	4.095	688
Polonia.....	»	3.532	—	20.777	—
Possessão britânica: Canadá.....	»	351	—	5.765	—
Suíça.....	»	—	38	—	1.855
Tchecoslovaquia.....	»	6.161	5.014	66.260	59.680
União belgo-luxemburguesa.....	»	94.856	12.062	159.015	126.853
Total.....	»	250.153	157.283	2.481.960	2.443.453
<i>Equivalente em ££, ouro.....</i>				19,104	16,895

IMPORTAÇÃO DE MERCADORIAS POR PAÍSES DE PROCEDÊNCIA
1937-1938

359

CLASSE IV

ARTIGOS MANUFATURADOS

MERCADORIAS E PAÍSES DE PROCEDÊNCIA	Unidade	QUANTIDADE		VALOR EM MILRÉIS	
		1937	1938	1937	1938
7.000 - 7.999 - De matéria prima de origem mineral (cont.).					
7.000 - 7.099 - Manufaturas de pedras e de outras matérias minerais (cont.).					
7017 - Tubos, calhas e semelhantes, de amianto.					
Alemanha.....	Kg	—	357.435	—	570.547
Argentina.....	»	—	372	—	351
Estados- Unidos.....	»	—	8.873	—	61.361
França.....	»	—	2.880	—	2.150
Grã-Bretanha.....	»	—	136.199	—	204.971
Itália.....	»	—	6.772	—	13.224
União belgo-luxemburguesa.....	»	—	105.458	—	127.446
Total.....	»	—	617.989	—	1.040.050
Equivalente em ££, ouro.....				—	7.187
7019 - Manufaturas não especificadas de amianto.					
Alemanha.....	Kg	123.678	100.265	577.295	541.692
Argentina.....	»	42	—	411	—
Austria.....	»	582	752	12.092	17.822
Estados- Unidos.....	»	47.734	38.015	465.131	445.082
França.....	»	1.811	174.581	123.252	202.441
Grã-Bretanha.....	»	57.568	41.113	431.979	326.288
Holanda.....	»	221	454	4.667	10.720
Itália.....	»	53	447	770	10.918
Japão.....	»	97	6	2.593	35
Possessão britânica: Canadá.....	»	855	—	42.422	—
Suíça.....	»	—	1	—	177
Tchecoslovaquia.....	»	10.380	1.501	75.472	2.147
União belgo-luxemburguesa.....	»	199.490	62.335	276.144	61.009
Uruguai.....	»	3.604	—	5.598	—
Total.....	»	446.115	419.470	2.017.826	1.618.331
Equivalente em ££, ouro.....				15.459	11.184
7028 - Tijolos de sílica.					
Alemanha.....	Kg	—	2.978.720	—	2.287.807
Estados- Unidos.....	»	—	172.458	—	131.179
França.....	»	—	9.590	—	8.376
Grã-Bretanha.....	»	—	179.291	—	97.453
Suecia.....	»	—	635	—	5.734
Total.....	»	—	3.340.694	—	2.530.549
Equivalente em ££, ouro.....				—	17.494
7032 - Telhas de argila.					
União belgo-luxemburguesa.....	Kg	4.320	—	3.020	—
Total.....	»	4.320	—	3.020	—
Equivalente em ££, ouro.....				23	—
7033 - Tijolos de argila para limpar facas.					
Alemanha.....	Kg	18.270	2.400	42.356	9.054
Estados- Unidos.....	»	4.177	—	13.357	—
França.....	»	34	—	698	—
Grã-Bretanha.....	»	227.781	46.046	105.163	43.224
Suecia.....	»	212	—	815	—
Total.....	»	250.474	48.446	162.389	52.278
Equivalente em ££, ouro.....				1.271	363

1937-1938

CLASSE IV

ARTIGOS MANUFATURADOS

MERCADORIAS E PAÍSES DE PROCEDÊNCIA	Unidade	QUANTIDADE		VALOR EM MILRÊIS	
		1937	1938	1937	1938
7.000 - 7.999 - De matéria prima de origem mineral (cont.).					
7.000 - 7.099 - Manufaturas de pedras e de outras matérias minerais (cont.).					
7034 - Tijolos refratários, de argila.					
Alemanha.....	Kg	4.119.940	1.001.512	3.244.316	1.019.422
Argentina.....	»	—	660	—	618
Dinamarca.....	»	262.010	141.000	111.548	74.885
Estados- Unidos.....	»	1.035.905	409.756	874.980	722.886
França.....	»	20.475	26.524	14.792	40.257
Grã-Bretanha.....	»	946.146	895.048	442.672	458.325
Itália.....	»	—	400	—	808
Suecia.....	»	53.420	16.520	55.302	26.228
Suíça.....	»	—	73	—	211
Tchecoslovaquia.....	»	201.939	21.097	120.097	12.510
União belgo-luxemburguesa.....	»	59.610	305.206	21.390	104.241
Total.....	»	6.699.445	2.817.796	4.885.097	2.460.391
Equivalente em ££, ouro.....				36,814	17,099
7035 - Tijolos de alvenaria.					
Alemanha.....	Kg	13.301	450	10.733	2.669
França.....	»	245	—	620	—
Grã-Bretanha.....	»	4.290	—	2.936	—
Total.....	»	17.836	450	14.289	2.669
Equivalente em ££, ouro.....				102	19
7036 - Objetos sanitários de argila.					
Alemanha.....	Kg	—	30.351	—	102.451
Argentina.....	»	—	3	—	18
Estados- Unidos.....	»	—	3	—	35
França.....	»	—	258	—	2.205
Grã-Bretanha.....	»	—	50.855	—	166.143
Total.....	»	—	81.470	—	270.852
Equivalente em ££, ouro.....				—	1,873
7037 - Canos e manilhas de argila.					
Alemanha.....	Kg	40.344	229	60.886	4.025
Argentina.....	»	—	2.347	—	3.108
Grã-Bretanha.....	»	258	220	927	2.082
Itália.....	»	—	136	—	1.307
Suíça.....	»	—	28	—	422
Total.....	»	40.602	2.960	61.813	10.944
Equivalente em ££, ouro.....				437	77
7038 - Peças de argila para construção de estufas e fornos.					
Alemanha.....	Kg	750.871	444.288	780.863	590.242
Estados- Unidos.....	»	314.294	453.179	453.906	432.522
França.....	»	4.004	—	1.763	—
Grã-Bretanha.....	»	1.398.526	162.893	1.161.148	196.773

IMPORTAÇÃO DE MERCADORIAS POR PAÍSES DE PROCEDÊNCIA
1937-1938

361

CLASSE IV

ARTIGOS MANUFATURADOS

MERCADORIAS E PAÍSES DE PROCEDÊNCIA	Unidade	QUANTIDADE		VALOR EM MILRÉIS	
		1937	1938	1937	1938
7.000 - 7.999 - De matéria prima de origem mineral (cont.).					
7.000 - 7.099 - Manufaturas de pedras e de outras matérias minerais (cont.).					
7038 - Peças de argila para construção de estufas e fornos (cont.).					
Suecia.....	Kg	43.557	48.984	36.643	48.673
Suiça.....	»	—	728	—	3.675
Tchecoslovaquia.....	»	64.644	—	42.222	—
União belgo-luxemburguesa.....	»	—	10.077	—	10.324
Total.....	»	2.575.896	1.120.149	2.476.545	1.282.209
Equivalente em ££, ouro.....				19.104	8,867
7041 - Ardósias para escrever.					
Alemanha.....	Kg	—	16.594	—	78.616
Portugal.....	»	—	82.417	—	141.628
Total.....	»	—	99.011	—	220.244
Equivalente em ££, ouro.....				—	1,522
7042 - Lapis ou bastões de ardósia.					
Alemanha.....	Kg	—	10.061	—	44.940
Portugal.....	»	—	19.381	—	36.252
Total.....	»	—	29.442	—	81.192
Equivalente em ££, ouro.....				—	560
7054 - Bustos, estatuetas e semelhantes.					
Alemanha.....	Kg	132	424	4.019	13.877
Estados-Unidos.....	»	—	67	—	527
França.....	»	50	383	1.579	3.548
Italia.....	»	8.761	1.569	28.515	22.897
Japão.....	»	—	3	—	2.757
Tchecoslovaquia.....	»	—	12	—	866
Total.....	»	8.943	2.458	34.113	44.472
Equivalente em ££, ouro.....				257	307
7080 - Azulejos e ladrilhos.					
Alemanha.....	Kg	78.695	32.568	153.655	92.100
França.....	»	1.544	2.315	1.934	7.918
Grã-Bretanha.....	»	22	—	53	—
Portugal.....	»	736	3.438	4.361	23.414
Total.....	»	80.997	38.321	160.003	123.432
Equivalente em ££, ouro.....				1.231	853
7083 - Discos ou velas para filtrar.					
Alemanha.....	Kg	1.224	487	53.213	29.196
Estados-Unidos.....	»	51	31	1.967	2.196
França.....	»	8.214	2.339	35.197	12.593
Grã-Bretanha.....	»	228	525	1.578	5.817
Italia.....	»	782	872	33.171	39.593
Total.....	»	10.499	4.254	125.126	89.395
Equivalente em ££, ouro.....				940	617

IMPORTAÇÃO DE MERCADORIAS POR PAÍSES DE PROCEDÊNCIA
1937-1938

CLASSE IV

ARTIGOS MANUFATURADOS

MERCADORIAS E PAÍSES DE PROCEDÊNCIA	Unidade	QUANTIDADE		VALOR EM MILRÉIS	
		1937	1938	1937	1938
7.000 - 7.999 - De matéria prima de origem mineral (cont.).					
7.000 - 7.099 - Manufaturas de pedras e de outras matérias minerais (cont.).					
7087 - Tubos, calhas e semelhantes.					
Alemanha.....	Kg.	47.174	—	93.346	—
Argentina.....	»	—	15.129	—	5.384
Estados-Unidos.....	»	9.074	23	58.207	1.536
Grã-Bretanha.....	»	34.021	—	64.959	—
Itália.....	»	15.050	—	28.354	—
União helgo-luxemburguesa.....	»	1.763	—	2.276	—
Total.....	»	107.082	15.152	247.142	6.920
Equivalente em ££, ouro.....				1,882	48
7088 - Produtos refratários não especificados.					
Alemanha.....	Kg.	381.172	523.284	336.532	575.536
Estados-Unidos.....	»	9.966	19.482	17.890	30.567
França.....	»	240	3.000	1.208	2.966
Grã-Bretanha.....	»	157.132	12.615	133.198	18.238
Itália.....	»	195	—	1.792	—
Total.....	»	548.705	558.381	490.620	627.307
Equivalente em ££, ouro.....				3,696	4,332
7089 - Manufaturas de matérias minerais, não especificadas.					
Alemanha.....	Kg.	8.667	29.597	34.840	49.864
Estados-Unidos.....	»	9.355	22	39.622	513
França.....	»	45.609	950	83.257	1.942
Grã-Bretanha.....	»	4.126	17.998	9.525	39.550
Possessão britânica: Canadá.....	»	501	—	1.751	—
União helgo-luxemburguesa.....	»	1.295	—	18.773	—
Total.....	»	69.553	48.567	187.768	91.869
Equivalente em ££, ouro.....				1,453	634
7095 - Cadinhos de grafite.					
Alemanha.....	Kg.	11.164	12.124	91.510	87.654
Argentina.....	»	20	—	138	—
Estados-Unidos.....	»	13.903	3.531	112.453	28.581
França.....	»	91	—	921	—
Grã-Bretanha.....	»	77.168	75.596	628.094	681.077
Itália.....	»	120	—	4.883	—
Total.....	»	102.466	91.251	837.999	797.312
Equivalente em ££, ouro.....				6,457	5,514
7099 - Não especificadas.					
Alemanha.....	Kg.	112.353	51.002	478.758	222.060
Argentina.....	»	—	56	—	193
Espanha.....	»	42	—	272	—
Estados-Unidos.....	»	3.261	5.859	29.011	101.766
França.....	»	9.349	7.959	54.821	16.047
Grã-Bretanha.....	»	22.432	32.336	54.839	101.030
Itália.....	»	3.624	14.403	50.497	74.789
Japão.....	»	84	214	1.603	2.018
Portugal.....	»	18.872	796	16.283	11.690

IMPORTAÇÃO DE MERCADORIAS POR PAÍSES DE PROCEDÊNCIA
1937-1938

363

CLASSE IV

ARTIGOS MANUFATURADOS

MERCADORIAS E PAÍSES DE PROCEDÊNCIA	Unidade	QUANTIDADE		VALOR EM MILRÉIS	
		1937	1938	1937	1938
7.000 - 7.999 - De matéria prima de origem mineral (cont.).					
7.000 - 7.099 - Manufaturas de pedras e de outras matérias minerais (cont.).					
7099 - Não especificadas (cont.).					
Possessão britânica: Canadá.....	Kg	50	141	1.797	8.770
» Suécia.....	»	2	—	69	—
» Tchecoslovaquia.....	»	16	34	689	1.305
» União belgo-luxemburguesa.....	»	3.073	—	2.961	—
Total.....	»	173.158	112.800	691.600	539.677
Equivalente em ££, ouro.....				5,184	3,730
7100 - 7199 - MANUFATURAS DE MINERAIS PRECIOSOS, SEMI-PRECIOSOS E RAROS.....	Kg	1.910	1.897	1.356.651	1.594.968
Equivalente em ££, ouro.....				10,427	11,018
7100 - Joalheria de ouro.					
Alemanha.....	Gramas	1.178	1.973	43.317	77.892
Estados-Unidos.....	»	—	163	—	1.872
França.....	»	—	50	—	1.852
Total.....	»	1.178	2.186	43.317	81.416
Equivalente em ££, ouro.....				332	563
7101 - Joalheria de ouro em filigrana.					
Alemanha.....	Gramas	Vide nº 7100	313	Vide nº 7100	5.636
Total.....	»		313		5.636
Equivalente em ££, ouro.....					39
7105 - Ouro em folhas para dourar.					
Alemanha.....	Gramas	19.621	17.661	102.639	58.003
Estados-Unidos.....	»	226	849	403	1.352
França.....	»	85	—	3.067	—
Total.....	»	19.932	18.510	106.109	59.355
Equivalente em ££, ouro.....				807	409
7109 - Manufaturas não especificadas de ouro.					
Alemanha.....	Gramas	10.293	2.070	187.573	87.515
Estados-Unidos.....	»	2.274	49	11.874	1.015
Grã-Bretanha.....	»	2.008	344	1.029	7.289
Itália.....	»	95	—	11.050	—
Japão.....	»	240	361	11.357	15.364
Total.....	»	14.910	2.824	222.883	111.183
Equivalente em ££, ouro.....				1,673	768

IMPORTAÇÃO DE MERCADORIAS POR PAÍSES DE PROCEDÊNCIA
1937-1938

CLASSE IV

ARTIGOS MANUFATURADOS

MERCADORIAS E PAÍSES DE PROCEDÊNCIA	Unidade	QUANTIDADE		VALOR EM MILRÉIS	
		1937	1938	1937	1938
7.000 - 7.999 - De matéria prima de origem mineral (cont.).					
7.100 - 7.199 - Manufaturas de minerais preciosos, semi-preciosos e raroa (cont.).					
7119 - Manufaturas de platina.					
Alemanha.....	Gramas	794	200	39.862	6.454
França.....	»	128	—	5.254	—
Grã-Bretanha.....	»	454	3.002	1.778	52.310
Total.....	»	1.376	3.202	46.894	58.764
Equivalente em ££, ouro.....				359	407
7120 - Adereços de prata.					
Alemanha.....	Gramas	27.921	22.118	73.638	77.747
França.....	»	—	570	—	315
Japão.....	»	—	15	—	53
Portugal.....	»	11.139	—	5.503	—
Total.....	»	39.060	22.703	79.141	78.115
Equivalente em ££, ouro.....				618	540
7121 - Adereços de fantasia.					
Alemanha.....	Gramas	—	2.778	—	12.024
Portugal.....	»	—	42.569	—	22.333
Total.....	»	—	45.347	—	34.357
Equivalente em ££, ouro.....				—	238
7125 - Folhas delgadas para pratear.					
Alemanha.....	Gramas	2.000	—	607	—
Estados-Unidos.....	»	90.110	—	23.253	—
França.....	»	1.000	—	936	—
Total.....	»	93.110	—	24.796	—
Equivalente em ££, ouro.....				192	—
7128 - Manufaturas de prata, com marfim.					
Alemanha.....	Kg	94	42	50.412	30.740
França.....	»	4	11	3.455	6.783
Grã-Bretanha.....	»	21	11	14.558	8.371
Portugal.....	»	147	59	26.012	24.865
Uruguai.....	»	180	—	9.988	—
Total.....	»	446	123	104.425	70.759
Equivalente em ££, ouro.....				801	488
7129 - Manufaturas não especificadas de prata.					
Alemanha.....	Gramas	325.827	356.823	260.474	323.199
China.....	»	—	900	—	212
Estados-Unidos.....	»	8.743	3.760	3.939	7.500
França.....	»	14.381	52.661	9.380	41.305
Grã-Bretanha.....	»	215.402	102.110	161.777	123.140
Holanda.....	»	7.996	—	7.701	—

IMPORTAÇÃO DE MERCADORIAS POR PAÍSES DE PROCEDÊNCIA
1937-1938

365

CLASSE IV

ARTIGOS MANUFATURADOS

MERCADORIAS E PAÍSES DE PROCEDÊNCIA	Unidade	QUANTIDADE		VALOR EM MILRÉIS	
		1937	1938	1937	1938
7.000 - 7.999 - De matéria prima de origem mineral (cont.).					
7.100 - 7.199 - Manufaturas de minerais preciosos, semi-preciosos e raros (cont.).					
7129 - Manufaturas não especificadas de prata (cont.).					
Itália.....	Kg	34.422	64.930	18.192	39.734
Japão.....	»	—	52.000	—	10.602
Noruega.....	»	932	—	911	—
Portugal.....	»	690.549	1.046.812	266.712	549.375
Suíça.....	»	—	392	—	316
Total.....	»	1.298.252	1.680.488	729.086	1.095.383
Equivalente em ££, ouro.....				5.645	7.566
7300 - 7399 - MANUFATURAS DE MATÉRIAS OLEOSAS.....	Kg	—	1.539	—	41.473
Equivalente em ££, ouro.....				—	287
7348 - Velas de parafina.					
Alemanha.....	Kg	—	104	—	2.836
Estados-Unidos.....	»	—	192	—	2.304
Grã-Bretanha.....	»	—	142	—	3.482
Total.....	»	—	438	—	8.622
Equivalente em ££, ouro.....				—	60
7395 - Lamparinas de parafina.					
Alemanha.....	Kg	—	1.101	—	32.851
Total.....	»	—	1.101	—	32.851
Equivalente em ££, ouro.....				—	227
7400 - 7499 - MANUFATURAS DE FERRO OU AÇO.....	Kg	301.132.123	180.782.094	503.068.201	377.354.271
Equivalente em ££, ouro.....				3.829.738	2.608.255
7403 - Chapas corrugadas para confecção de portas.					
Alemanha.....	Kg	41.033	5.829	77.304	12.510
Austria.....	»	—	33	—	455
Estados-Unidos.....	»	38.825	177.304	70.134	396.302
França.....	»	—	249	—	1.752
Grã-Bretanha.....	»	12.783	13.949	22.409	26.529
Posseção britânica; Canadá.....	»	—	2.506	—	17.290
União belgo-luxemburguesa.....	»	79.447	—	101.753	—
Total.....	»	172.088	199.870	271.600	454.838
Equivalente em ££, ouro.....				2.123	3.139
7404 - Chapas galvanizadas para construção de boeiros.					
Alemanha.....	Kg	4.151.355	1.545.203	7.222.620	3.476.578
Argentina.....	»	32	9.736	270	16.991
Austria.....	»	—	83	—	1.468
Estados-Unidos.....	»	2.824.052	2.862.369	4.508.736	5.012.212
França.....	»	8.255	199.830	16.426	321.949

IMPORTAÇÃO DE MERCADORIAS POR PAÍSES DE PROCEDÊNCIA
1937-1938

CLASSE IV

ARTIGOS MANUFATURADOS

MERCADORIAS E PAÍSES DE PROCEDÊNCIA	Unidade	QUANTIDADE		VALOR EM MILRÉIS	
		1937	1938	1937	1938
7.000 - 7.999 - De matéria prima de origem mineral (cont.).					
7.400 - 7.499 - Manufaturas de ferro ou aço (cont.).					
7404 - Chapas galvanizadas para construção de boeiros (cont.).					
Grã-Bretanha.....	Kg	1.009.872	231.304	1.467.524	443.142
Itália.....	»	—	534	—	3.302
Japão.....	»	129.726	46.014	225.816	91.370
Suíça.....	»	20.369	17.501	60.651	56.593
União belgo-luxemburguesa.....	»	1.566.057	1.011.696	2.444.427	1.725.542
Total.....	»	9.709.718	5.924.270	15.946.470	11.149.147
Equivalente em ££, ouro.....				121,974	77,039
7405 - Chapas para coberturas de casas.					
Alemanha.....	Kg	757.912	190.951	1.684.782	408.319
Argentina.....	»	—	9.310	—	17.440
Estados- Unidos.....	»	1.956.070	1.212.127	3.159.578	2.369.549
França.....	»	—	56.175	—	85.123
Grã-Bretanha.....	»	1.835.652	664.453	3.277.375	1.388.712
Japão.....	»	1.606.898	551.754	2.635.236	1.066.612
Possessão britânica: Canadá.....	»	4.679	—	22.437	—
União belgo-luxemburguesa.....	»	784.109	727.050	1.358.543	1.393.706
Total.....	»	6.945.320	3.411.820	12.137.951	6.724.261
Equivalente em ££, ouro.....				91,952	46,508
7410 - Alfinetes.					
Alemanha.....	Kg	12.500	1.996	184.039	46.238
Argentina.....	»	—	2	—	17
Estados- Unidos.....	»	130	106	4.590	14.392
França.....	»	29	16	446	370
Grã-Bretanha.....	»	* 91	1	1.763	35
Total.....	»	12.750	2.121	190.838	61.052
Equivalente em ££, ouro.....				1,505	422
7412 - Arame farpado.					
Alemanha.....	Kg	12.817.245	8.309.724	20.915.375	14.914.331
Argentina.....	»	2.700	1.020	2.579	1.995
Estados- Unidos.....	»	5.186.895	9.277.064	7.054.911	12.396.973
França.....	»	59.980	324.750	94.648	458.348
Grã-Bretanha.....	»	32.524	6.540	67.936	15.898
Holanda.....	»	—	67.200	—	105.616
Japão.....	»	1.086.922	3.025	1.058.743	5.782
Polônia.....	»	42.000	—	68.919	—
Tchecoslováquia.....	»	30.000	15.080	48.668	27.163
União belgo-luxemburguesa.....	»	3.542.919	2.656.603	4.781.140	4.062.221
Total.....	»	22.801.185	20.661.006	34.092.919	31.988.327
Equivalente em ££, ouro.....				259,504	220,968
7413 - Grampos galvanizados para cêrca.					
Alemanha.....	Kg	—	1.199.348	—	2.020.191
Estados- Unidos.....	»	—	1.735.309	—	2.330.938
França.....	»	—	14.415	—	18.184

IMPORTAÇÃO DE MERCADORIAS POR PAÍSES DE PROCEDÊNCIA

367

1937-1938

CLASSE IV

ARTIGOS MANUFATURADOS

MERCADORIAS E PAÍSES DE PROCEDÊNCIA	Unidade	QUANTIDADE		VALOR EM MILRÉIS	
		1937	1938	1937	1938
7.000 - 7.999 - De matéria prima de origem mineral (cont.).					
7.400 - 7.499 - Manufaturas de ferro ou aço (cont.).					
7413 - Grampos galvanizados para cêrca (cont.).					
Grã-Bretanha.....	Kg	—	556	—	934
Suecia.....	»	—	26	—	336
União belgo-luxemburguesa.....	»	—	293.088	—	421.390
Total.....	»	—	3.242.742	—	4.791.973
Equivalente em ££, ouro.....				—	33,108
7414 - Cabo ou cordoalba.					
Alemanha.....	Kg	761.830	856.646	2.426.764	3.410.302
Argentina.....	»	422	1.079	5.073	3.915
Austria.....	»	5	—	573	—
Estados- Unidos.....	»	245.761	184.225	917.245	643.743
França.....	»	1.426	3.012	7.871	11.960
Grã-Bretanha.....	»	228.632	364.469	1.309.865	1.976.315
Italia.....	»	1.877	—	15.395	—
Japão.....	»	—	5.000	—	7.171
Possessão britânica: Canadá.....	»	180	1.996	306	19.588
Suecia.....	»	4.723	7.912	25.635	26.770
Suiça.....	»	—	186	—	2.755
União belgo-luxemburguesa.....	»	19.604	2.193	64.008	12.185
Total.....	»	1.264.460	1.426.718	4.772.735	6.114.704
Equivalente em ££, ouro.....				36,040	42,268
7416 - Arame nú, simples.					
Alemanha.....	Kg	16.801.974	10.169.382	29.053.819	20.508.401
Argentina.....	»	13.535	25.652	27.068	53.333
Austria.....	»	10.372	3.000	27.964	13.894
Equador.....	»	—	9.984	—	11.824
Estados- Unidos.....	»	9.034.232	4.953.015	11.002.866	6.817.085
França.....	»	612.289	1.147.771	584.563	1.296.980
Grã-Bretanha.....	»	502.679	307.910	908.078	637.118
Holanda.....	»	90.765	8.000	149.838	15.790
Hungria.....	»	—	51.588	—	51.531
Italia.....	»	11.122	—	68.328	—
Japão.....	»	5.632.573	948.614	7.420.255	1.769.221
Polónia.....	»	437.479	466.655	580.797	551.198
Possessão britânica: Canadá.....	»	—	3.615	—	5.238
Suecia.....	»	1.821	10.389	9.177	15.467
Suiça.....	»	14.863	4.804	30.489	9.570
Tebecoslovaquia.....	»	37.110	135	69.684	263
União belgo-luxemburguesa.....	»	6.475.363	2.473.431	7.863.552	3.293.935
Uruguai.....	»	13.500	17.338	26.233	38.092
Total.....	»	39.689.682	20.601.233	57.822.711	35.089.090
Equivalente em ££, ouro.....				446,555	242,483
7420 - Arquivos e fichários.					
Alemanha.....	Kg	2.157	838	32.020	18.364
Estados- Unidos.....	»	30.111	36.716	526.532	638.118
Grã-Bretanha.....	»	7.666	7.906	82.883	73.441
Suecia.....	»	3.365	2.452	34.439	31.625
Suiça.....	»	12	31	506	1.308
Total.....	»	43.311	47.943	676.380	762.856
Equivalente em ££, ouro.....				5,173	5,267

IMPORTAÇÃO DE MERCADORIAS POR PAÍSES DE PROCEDÊNCIA
1937-1938

CLASSE IV

ARTIGOS MANUFATURADOS

MERCADORIAS E PAÍSES DE PROCEDÊNCIA	Unidade	QUANTIDADE		VALOR EM MILRÉIS	
		1937	1938	1937	1938
7.000 - 7.999 - De matéria prima de origem mineral (cont.).					
7.400 - 7.499 - Manufaturas de ferro ou aço (cont.).					
7421 - Cofres.					
Alemanha.....	Kg	880	4.398	8.913	99.510
Estados- Unidos.....	»	11.130	3.551	146.450	97.392
França.....	»	14	—	432	—
Grã-Bretanha.....	»	20	52	441	1.801
Itália.....	»	—	510	—	1.506
Japão.....	»	101	270	1.346	2.271
Total.....	»	12.145	8.781	157.582	202.540
<i>Equivalente em ££, ouro.....</i>				<i>1,117</i>	<i>1,402</i>
7429 - Móveis.					
Alemanha.....	Kg	41.037	14.276	325.701	101.833
Argentina.....	»	1.806	—	8.396	—
Estados- Unidos.....	»	34.069	100.324	569.170	2.210.441
França.....	»	—	291	—	3.290
Grã-Bretanha.....	»	125	3.864	837	33.324
Itália.....	»	—	584	—	6.319
Japão.....	»	36	205	196	1.949
Portugal.....	»	—	220	—	1.036
Suécia.....	»	900	4.197	6.780	5.435
União helgo-luxemburguesa.....	»	—	2.767	—	11.309
Uruguai.....	»	518	—	9.407	—
Total.....	»	78.491	122.950	920.487	2.374.936
<i>Equivalente em ££, ouro.....</i>				<i>6,932</i>	<i>16,429</i>
7430 - Brinquedos de fôlhas de Flandres.					
Alemanha.....	Kg	14.095	10.625	403.843	335.763
Estados- Unidos.....	»	63	—	951	—
Grã-Bretanha.....	»	62	282	2.014	4.639
Itália.....	»	—	161	—	3.941
Japão.....	»	7.642	3.952	119.377	71.264
Tchecoslovaquia.....	»	377	678	6.503	12.365
Total.....	»	22.239	15.698	532.688	427.972
<i>Equivalente em ££, ouro.....</i>				<i>4,006</i>	<i>2,958</i>
7435 - Fôlhas de Flandres em lâminas.					
Alemanha.....	Kg	15.151.362	18.583.267	34.519.425	46.050.765
Argentina.....	»	111.741	17.651	245.264	38.461
Estados- Unidos.....	»	30.882.880	14.113.362	59.599.381	31.957.068
França.....	»	—	48.798	—	86.445
Grã-Bretanha.....	»	8.990.924	2.766.014	18.114.328	6.373.584
Holanda.....	»	207.312	—	360.069	—
Itália.....	»	852.988	2.480.423	1.564.699	4.952.117
Japão.....	»	286	44.784	3.903	87.362
Tchecoslovaquia.....	»	—	52.564	—	95.919
União helgo-luxemburguesa.....	»	6.073	—	14.736	—
Uruguai.....	»	192.035	603.070	382.735	1.417.959
Total.....	»	56.395.601	38.709.933	114.807.540	91.059.680
<i>Equivalente em ££, ouro.....</i>				<i>866,597</i>	<i>629,558</i>

IMPORTAÇÃO DE MERCADORIAS POR PAÍSES DE PROCEDÊNCIA
1937-1938

369

CLASSE IV

ARTIGOS MANUFATURADOS

MERCADORIAS E PAÍSES DE PROCEDÊNCIA	Unidade	QUANTIDADE		VALOR EM MILRÉIS	
		1937	1938	1937	1938
7.000 - 7.999 - De matéria prima de origem mine- ral (cont.).					
7.400 - 7.499 - Manufaturas de ferro ou aço (cont.).					
7439 - Fôlhas de Flandres em obras.					
Alemanha.....	Kg	21.334	42.490	375.174	239.790
Argentina.....	»	25	43	336	229
Austria.....	»	19	41	344	670
Espanha.....	»	—	—	158	—
Estados-Unidos.....	»	8.518	4.729	108.649	71.231
França.....	»	104	80	3.714	2.766
Grã-Bretanha.....	»	14.573	731	70.173	19.244
Holanda.....	»	129	45	1.588	369
Italia.....	»	—	14	—	280
Japão.....	»	253	166	1.475	2.703
Suecia.....	»	19	47	246	544
Tchecoslovaquia.....	»	20	—	259	—
Turquia europeia.....	»	4	—	18	—
União belgo-luxemburguesa.....	»	16	6	79	106
Total.....	»	45.014	48.392	562.213	337.932
Equivalente em ££, ouro.....				4,294	2,340
7440 - Cadeados, fechaduras e trincos.					
Alemanha.....	Kg	877.934	665.295	7.655.939	7.122.772
Austria.....	»	228	322	3.761	3.510
Estados-Unidos.....	»	17.435	11.634	234.348	230.105
França.....	»	811	188	32.711	10.606
Grã-Bretanha.....	»	2.399	3.228	41.583	25.792
Italia.....	»	—	2	—	159
Japão.....	»	7.247	2.324	33.023	12.248
Portugal.....	»	2.299	1.743	19.154	8.182
Suecia.....	»	56.217	52.075	173.895	202.866
Suica.....	»	—	3	—	688
Tchecoslovaquia.....	»	—	5	—	158
União belgo-luxemburguesa.....	»	2.123	1.272	9.760	9.404
Total.....	»	966.693	738.091	8.204.174	7.626.490
Equivalente em ££, ouro.....				62,328	52,733
7444 - Parafusos, porcas e semelhantes.					
Alemanha.....	Kg	1.583.857	253.213	3.534.220	1.338.432
Argentina.....	»	1.076	254	4.268	773
Austria.....	»	7.086	7.237	41.933	46.543
Estados-Unidos.....	»	814.104	151.898	2.130.426	1.020.244
França.....	»	3.489	2.175	21.047	16.945
Grã-Bretanha.....	»	130.007	36.429	477.074	208.074
Holanda.....	»	484	2.109	2.538	10.275
Italia.....	»	961	—	7.992	—
Japão.....	»	111.502	89	144.187	548
Possessão britânica: Canadá.....	»	2.516	15.639	8.756	49.527
Suecia.....	»	3.199	8.542	23.370	68.381
Suica.....	»	11	18	708	333
União belgo-luxemburguesa.....	»	291.441	1.529	645.621	8.776
Total.....	»	3.049.733	479.132	7.042.140	2.768.851
Equivalente em ££, ouro.....				53,299	19,144

CLASSE IV

ARTIGOS MANUFATURADOS

MERCADORIAS E PAÍSES DE PROCEDÊNCIA	Unidade	QUANTIDADE		VALOR EM MILRÉIS	
		1937	1938	1937	1938
7.000 - 7.999 - De matéria prima de origem mineral (cont.).					
7.400 - 7.499 - Manufaturas de ferro ou aço (cont.).					
7445 - Pinos, arestas, rebites e semelhantes.					
Alemanha.....	Kg	367.851	199.032	1.834.425	1.335.471
Argentina.....	»	—	41	—	176
Austria.....	»	—	25	—	1.688
Dinamarca.....	»	2.109	5	11.046	53
Estados- Unidos.....	»	42.966	38.936	128.732	154.690
França.....	»	5.262	1.900	23.484	13.939
Grã-Bretanha.....	»	38.222	62.571	97.476	158.522
Italia.....	»	—	9	—	211
Japão.....	»	15	202	48	2.226
Noruega.....	»	20.878	9.449	55.171	27.943
Portugal.....	»	5.005	2.107	17.374	9.394
Possessão britânica; Canadá.....	»	71	9.090	280	25.256
Suecia.....	»	35.594	10.437	102.662	31.728
Tchecoslovaquia.....	»	318.526	47.112	875.240	139.312
União belgo-luxemburguesa.....	»	72.140	31	90.953	123
Total.....	»	908.639	380.947	3.236.891	1.900.732
Equivalente em £E, ouro.....				24.648	13.143
7446 - Peças para instalações sanitárias.					
Alemanha.....	Kg	3.455	3.319	26.721	18.381
Estados- Unidos.....	»	1.128	73	12.033	689
Grã-Bretanha.....	»	2.330	124	18.639	2.313
Suecia.....	»	39	—	3.919	—
Total.....	»	6.952	3.516	61.312	21.383
Equivalente em £E, ouro.....				458	148
7449 - Artigos para confecções e instalações, não especificados.					
Alemanha.....	Kg	255.715	188.624	2.945.088	2.183.176
Argentina.....	»	23.968	439	70.420	1.668
Austria.....	»	135	—	2.094	—
Dinamarca.....	»	628	—	13.901	—
Estados- Unidos.....	»	56.569	43.760	555.158	412.784
França.....	»	2.761	937	44.205	41.455
Grã-Bretanha.....	»	28.087	22.767	268.748	191.780
Holanda.....	»	2.256	11.628	33.519	32.457
Italia.....	»	4.248	8.402	60.350	69.736
Japão.....	»	464	70	23.160	3.515
Portugal.....	»	25	9	304	176
Possessão britânica; Canadá.....	»	316	1.090	3.635	1.880
Suecia.....	»	8.775	1.904	82.698	10.871
Suiça.....	»	168	198	2.708	12.604
Tchecoslovaquia.....	»	159	7	10.090	318
União belgo-luxemburguesa.....	»	2.468	34.456	12.646	72.293
Uruguai.....	»	53	—	1.390	—
Total.....	»	386.795	314.291	4.130.114	3.034.713
Equivalente em £E, ouro.....				31.341	20.976
7452 - Caixilharia, grades e portões.					
Alemanha.....	Kg	109.194	35.062	636.138	255.669
Estados- Unidos.....	»	7.505	11.828	82.643	85.750
França.....	»	964	—	6.954	—

IMPORTAÇÃO DE MERCADORIAS POR PAÍSES DE PROCEDÊNCIA
1937-1938

371

CLASSE IV

ARTIGOS MANUFATURADOS

MERCADORIAS E PAÍSES DE PROCEDÊNCIA	Unidade	QUANTIDADE		VALOR EM MILRÉIS	
		1937	1938	1937	1938
7.000 - 7.999 - De matéria prima de origem mineral (cont.).					
7.400 - 7.499 - Manufaturas de ferro ou aço (cont.).					
7452 - Caixilharia, grades e portões (cont.).					
Grã-Bretanha.....	Kg	512	—	5.067	—
Suecia.....	»	—	37	—	122
União belgo-luxemburguesa.....	»	22.234	—	44.086	—
Uruguai.....	»	—	1.687	—	23.254
Total.....	»	140.409	48.614	774.888	364.795
Equivalente em ££, ouro.....				6.191	2.519
7453 - Estruturas para edificações.					
Estados-Unidos.....	Kg	—	34.181	—	54.784
Grã-Bretanha.....	»	—	235	—	720
União belgo-luxemburguesa.....	»	—	72.910	—	148.563
Total.....	»	—	107.326	—	204.067
Equivalente em ££, ouro.....				—	1.411
7454 - Tanques para instalações industriais.					
Alemanha.....	Kg	200.097	536.719	653.342	1.074.720
Argentina.....	»	899.122	14.370	1.800.758	48.653
Estados-Unidos.....	»	699.017	413.990	1.152.232	661.401
Grã-Bretanha.....	»	15.518	43.661	52.502	110.130
Holanda.....	»	8.475	—	32.850	—
Possessão britânica; Canadá.....	»	3.884	—	26.321	—
Tchecoslovaquia.....	»	1.052.561	76	1.948.224	3.005
União belgo-luxemburguesa.....	»	442	—	1.379	—
Uruguai.....	»	—	300	—	1.590
Total.....	»	2.879.116	1.009.116	5.667.638	1.899.499
Equivalente em ££, ouro.....				42.664	13.134
7456 - Postes para transmissão elétrica.					
Alemanha.....	Kg	657.354	44.302	1.332.645	126.754
Argentina.....	»	19.595	2.635	13.272	9.201
Estados-Unidos.....	»	421.040	532.146	454.990	808.069
Grã-Bretanha.....	»	112.267	137.304	388.668	513.090
União belgo-luxemburguesa.....	»	52.098	—	110.412	—
Total.....	»	1.262.354	716.387	2.299.987	1.457.114
Equivalente em ££, ouro.....				17.705	10.078
7459 - Obras não classificadas para construções diversas.					
Alemanha.....	Kg	5.681.947	2.618.482	6.773.621	6.242.696
Argentina.....	»	28.358	1.480	87.474	2.702
Austria.....	»	102	379	664	8.433
Estados-Unidos.....	»	2.527.354	1.558.570	4.095.669	2.762.132
França.....	»	274	38.521	5.599	169.439
Grã-Bretanha.....	»	896.473	1.692.285	1.986.922	3.042.443

CLASSE IV

ARTIGOS MANUFATURADOS

MERCADORIAS E PAÍSES DE PROCEDÊNCIA	Unidade	QUANTIDADE		VALOR EM MILRÉIS	
		1937	1938	1937	1938
7.000 - 7.999 - De matéria prima de origem mineral (cont.).					
7.400 - 7.499 - Manufaturas de ferro ou aço (cont.).					
7459 - Ohrs não classificadas para construções diversas (cont.).					
Itália.....	Kg	—	122	—	1.002
Japão.....	»	5	—	67	—
Posseção britânica: Canadá.....	»	—	220.371	—	478.331
Suíça.....	»	9.954	11.717	28.569	46.102
União belgo-luxemburguesa.....	»	2.140.782	506.844	2.393.837	918.986
Total.....	»	11.285.249	6.648.771	15.372.422	13.672.266
Equivalente em ££, ouro.....				115,773	94,500
7460 - Acessórios para máquinas de indústria açucareira.					
Alemanha.....	Kg	55.046	231.808	227.512	1.003.099
Estados-Unidos.....	»	22.026	173.173	167.979	313.051
França.....	»	122.617	99.378	626.145	705.506
Grã-Bretanha.....	»	79.313	190.765	341.080	1.179.225
Itália.....	»	6.978	—	18.100	—
Suíça.....	»	—	233	—	30.529
Tchecoslovaquia.....	»	68.078	167.296	161.628	466.481
União belgo-luxemburguesa.....	»	24.819	21.858	81.144	77.229
Total.....	»	378.877	884.511	1.623.588	3.775.120
Equivalente em ££, ouro.....				12,565	26,106
7461 - Acessórios para máquinas de indústria de borraça.					
Alemanha.....	Kg	8.964	2.607	83.738	24.211
Estados-Unidos.....	»	13.415	925	140.611	14.456
Total.....	»	22.379	3.532	224.349	38.667
Equivalente em ££, ouro.....				1,670	267
7462 - Acessórios para máquinas de indústria de calçado.					
Alemanha.....	Kg	1.064	525	17.897	18.089
Estados-Unidos.....	»	5.873	5.068	387.938	368.105
Grã-Bretanha.....	»	9.496	3.738	115.614	76.188
Japão.....	»	856	—	8.011	—
Total.....	»	17.289	9.331	529.460	462.382
Equivalente em ££, ouro.....				4,077	3,196
7463 - Acessórios para máquinas de indústria de couros e peles.					
Alemanha.....	Kg	732	1.397	15.377	59.086
Estados-Unidos.....	»	330	791	9.493	24.262
França.....	»	25	17	1.641	300
Total.....	»	1.087	2.205	26.511	83.648
Equivalente em ££, ouro.....				203	578

IMPORTAÇÃO DE MERCADORIAS POR PAÍSES DE PROCEDÊNCIA
1937-1938

373

CLASSE IV

ARTIGOS MANUFATURADOS

MERCADORIAS E PAÍSES DE PROCEDÊNCIA	Unidade	QUANTIDADE		VALOR EM MILRÉIS	
		1937	1938	1937	1938
7.000 - 7.999 - De matéria prima de origem mineral (cont.).					
7.400 - 7.499 - Manufaturas de ferro ou aço (cont.).					
7464 - Acessórios para máquinas de indústria de latínios.					
Alemanha.....	Kg	—	33	—	3.181
Grã-Bretanha.....	»	18	—	3.977	—
Suiça.....	»	109	—	7.383	—
Total.....	»	127	33	11.360	3.181
<i>Equivalente em ££, ouro.....</i>				87	22
7465 - Acessórios para máquinas de indústria de mineração.					
Alemanha.....	Kg	15.968	167.698	73.775	313.411
Dinamarca.....	»	40.000	—	55.500	—
Estados- Unidos.....	»	511.783	504.749	1.092.577	1.007.627
Grã-Bretanha.....	»	222.624	173.890	866.360	1.111.026
Possessão britânica: Canadá.....	»	—	12	—	3.933
Suecia.....	»	—	481	—	8.199
Tchecoslovaquia.....	»	181	—	3.832	—
União belgo-luxemburguesa.....	»	17.545	7.920	27.362	8.465
Total.....	»	808.101	854.750	2.119.466	2.452.631
<i>Equivalente em ££, ouro.....</i>				16.275	16.960
7466 - Acessórios para máquinas de indústria de siderurgia e metalurgia.					
Alemanha.....	Kg	780	238.095	13.123	1.470.572
Estados- Unidos.....	»	181	508	1.333	6.255
França.....	»	211	28.488	38.693	170.859
Itália.....	»	—	1.506	—	13.143
Suecia.....	»	—	1.227	—	29.972
Suiça.....	»	—	1.680	—	25.515
União belgo-luxemburguesa.....	»	574.782	1.454.478	1.020.685	3.268.277
Total.....	»	575.954	1.725.982	1.073.834	4.984.593
<i>Equivalente em ££, ouro.....</i>				7,854	34,457
7467 - Acessórios para máquinas de indústria têxtil.					
Alemanha.....	Kg	13.784	21.285	608.153	608.678
Estados- Unidos.....	»	1.781	10.629	70.068	315.651
França.....	»	1.043	3.837	34.203	95.053
Grã-Bretanha.....	»	276.864	204.193	5.117.780	4.354.602
Holanda.....	»	4.308	3.320	27.583	71.971
Itália.....	»	43.321	13.485	610.566	202.555
Japão.....	»	22.901	14.759	301.004	257.636
Polónia.....	»	—	41	—	1.155
Suiça.....	»	12.473	9.105	312.443	260.373
União belgo-luxemburguesa.....	»	1.640	8.708	70.809	139.839
Total.....	»	378.115	289.421	7.152.619	6.367.533
<i>Equivalente em ££, ouro.....</i>				54,324	44,005

IMPORTAÇÃO DE MERCADORIAS POR PAÍSES DE PROCEDÊNCIA
1937-1938

CLASSE IV

ARTIGOS MANUFATURADOS

MERCADORIAS E PAÍSES DE PROCEDÊNCIA	Unidade	QUANTIDADE		VALOR EM MILRÉIS	
		1937	1938	1937	1938
7.000 - 7.999 - De matéria prima de origem mineral (cont.)					
7.400 - 7.499 - Manufaturas de ferro ou aço (cont.)					
7469 - Acessórios para máquinas de indústria não especificada.					
Alemanha.....	Kg	383.734	164.985	4.761.855	3.283.147
Argentina.....	"	2.828	795	40.398	22.787
Austria.....	"	3.152	354	94.428	25.347
Estados-Unidos.....	"	128.714	32.738	1.412.058	683.768
França.....	"	20.253	8.121	275.189	117.753
Grã-Bretanha.....	"	163.443	62.386	1.747.703	1.456.815
Holanda.....	"	373	3	5.307	565
Italia.....	"	12.340	73	182.602	4.932
Japão.....	"	652	816	19.258	13.746
Portugal.....	"	45	—	1.141	—
Possessão britânica; Canadá.....	"	247	974	11.898	50.770
Suecia.....	"	10.336	11.607	113.485	169.098
Suíça.....	"	946	3.231	30.448	68.586
Tchecoslovaquia.....	"	8.770	7	22.153	212
União belgo-luxemburguesa.....	"	4.407	46.296	26.162	273.865
Uruguai.....	"	238	—	9.165	—
Total.....	"	740.478	332.386	8.753.250	6.171.391
Equivalente em ££, ouro.....	"			66,352	42,655
7475 - Material fixo, não especificado, para estrada de ferro.					
Alemanha.....	Kg	126.421	2.390	306.156	6.780
Estados-Unidos.....	"	104.006	7.274	218.179	14.639
França.....	"	15.006	684	42.587	1.573
Grã-Bretanha.....	"	41.024	—	180.207	—
União belgo-luxemburguesa.....	"	265.266	1.620	336.282	3.286
Total.....	"	551.723	11.968	1.083.411	26.278
Equivalente em ££, ouro.....	"			8,358	182
7477 - Trilhos, cremalheiras e acessórios.					
Alemanha.....	Kg	12.826.789	5.933.082	13.913.583	8.440.705
Argentina.....	"	1.012	3.427.390	1.913	1.369.347
Bolívia.....	"	45.000	—	5.864	—
Estados-Unidos.....	"	21.950.360	17.382.173	20.187.774	16.842.559
França.....	"	930.932	1.774.334	810.853	1.795.955
Grã-Bretanha.....	"	1.923.280	2.028.784	2.812.542	3.400.179
Holanda.....	"	223.419	—	550.370	—
Italia.....	"	99	—	659	—
Japão.....	"	5.485.301	—	4.161.219	—
Polónia.....	"	12.607.029	6.919.004	11.636.128	8.930.516
Suecia.....	"	50	1.473	1.566	8.058
União belgo-luxemburguesa.....	"	27.855.499	2.863.029	25.528.818	3.784.198
Total.....	"	83.848.770	40.329.269	79.611.289	44.571.517
Equivalente em ££, ouro.....	"			611,452	308,065
7479 - Obras não classificadas, para vias de comunicação.					
Alemanha.....	Kg	—	2.802	—	8.531
Estados-Unidos.....	"	—	139	—	510
Total.....	"	—	2.941	—	9.041
Equivalente em ££, ouro.....	"			—	62

IMPORTAÇÃO DE MERCADORIAS POR PAÍSES DE PROCEDÊNCIA
1937-1938

375

CLASSE IV

ARTIGOS MANUFATURADOS

MERCADORIAS E PAÍSES DE PROCEDÊNCIA	Unidade	QUANTIDADE		VALOR EM MILRÉIS	
		1937	1938	1937	1938
7.000 - 7.999 - De matéria prima de origem mineral (cont.).					
7.400 - 7.499 - Manufaturas de ferro ou aço (cont.).					
7480 - Agulhas.					
Alemanha.....	Kg	19.529	11.857	1.067.008	1.258.815
Austria.....	"	—	—	—	53
Estados- Unidos.....	"	488	543	227.805	321.513
França.....	"	2	14	1.061	2.218
Grã-Bretanha.....	"	2.883	3.488	932.230	1.274.321
Japão.....	"	5.167	4.341	103.813	74.087
Possessão britânica: Canadá.....	"	—	22	—	17.916
Total.....	"	28.069	20.265	2.931.917	2.948.926
Equivalente em ££, ouro.....				22.63	20.382
7481 - Esporas.					
Alemanha.....	Kg	39	9	1.023	548
Argentina.....	"	—	248	—	874
Estados- Unidos.....	"	126	—	2.277	—
França.....	"	—	—	181	—
Grã-Bretanha.....	"	3	20	543	1.445
Japão.....	"	253	—	2.831	—
Total.....	"	421	277	6.855	2.867
Equivalente em ££, ouro.....				49	19
7482 - Fogões a gás.					
Alemanha.....	Kg	14.492	3.334	121.908	29.849
Estados- Unidos.....	"	3.350	211	59.295	3.352
Grã-Bretanha.....	"	21	—	1.222	—
Possessão britânica: Canadá.....	"	—	84	—	1.184
Suíça.....	"	—	104	—	3.033
Total.....	"	17.869	3.733	182.425	37.418
Equivalente em ££, ouro.....				1,377	259
7483 - Fogareiros, fornos e semelhantes.					
Alemanha.....	Kg	179.022	9.791	1.199.656	783.775
Argentina.....	"	135	48	1.756	633
Austria.....	"	582	329	10.172	6.978
Estados- Unidos.....	"	14.496	5.706	229.564	157.380
França.....	"	34.343	3.809	72.179	17.717
Grã-Bretanha.....	"	4.714	8.979	20.744	50.616
Holanda.....	"	—	5.122	—	28.799
Italia.....	"	—	100	—	2.571
Japão.....	"	—	272	1.699	3.323
Possessão britânica: Canadá.....	"	—	2.231	—	25.327
Suecia.....	"	3.514	4.007	45.156	58.226
Suíça.....	"	—	30	—	4.162
Tchecoslováquia.....	"	—	106	—	725
União belgo-luxemburguesa.....	"	13.476	101.540	37.316	432.545
Uruguai.....	"	—	370	—	5.279
Total.....	"	259.609	195.334	1.618.967	1.577.331
Equivalente em ££, ouro.....				12,165	10,913

IMPORTAÇÃO DE MERCADORIAS POR PAÍSES DE PROCEDÊNCIA
1937-1938

CLASSE IV

ARTIGOS MANUFATURADOS

MERCADORIAS E PAÍSES DE PROCEDÊNCIA	Unidade	QUANTIDADE		VALOR EM MILRÉIS	
		1937	1938	1937	1938
7.000 - 7.999 - De matéria prima de origem mineral (cont.).					
7.400 - 7.499 - Manufaturas de ferro ou aço (cont.).					
7484 - Objetos de adorno ou fantasia.					
Alemanha.....	Kg	30.806	3.433	653.980	87.174
Argentina.....	"	2	—	32	—
Austria.....	"	43	—	2.749	—
Estados- Unidos.....	"	5.393	1.389	120.224	44.269
França.....	"	420	65	14.757	8.595
Grã-Bretanha.....	"	292	150	7.324	3.071
Itália.....	"	—	23	—	2.646
Japão.....	"	44	39	2.347	1.429
Suécia.....	"	2	—	211	—
Suíça.....	"	—	24	—	1.376
Tchecoslovaquia.....	"	15	70	718	12.000
Total.....	"	37.017	5.199	802.342	160.860
<i>Equivalente em ££, ouro.....</i>				6.110	1.113
7485 - Objetos para escritório.					
Alemanha.....	Kg	26.640	15.029	608.593	397.824
Argentina.....	"	2	—	16	—
Austria.....	"	52	—	1.103	—
Estados- Unidos.....	"	6.291	5.226	181.566	173.727
França.....	"	59	—	3.131	—
Grã-Bretanha.....	"	1.851	1.816	44.301	36.217
Itália.....	"	47	—	1.086	—
Japão.....	"	5.141	—	9.126	—
Suíça.....	"	—	11	—	350
Tchecoslovaquia.....	"	60	1.008	1.160	15.572
Total.....	"	40.143	23.090	850.082	623.690
<i>Equivalente em ££, ouro.....</i>				6,510	4,310
7486 - Objetos para uso doméstico ou pessoal.					
Alemanha.....	Kg	49.784	36.556	637.819	615.281
Austria.....	"	304	193	22.383	3.476
Estados- Unidos.....	"	7.050	5.659	189.516	70.743
França.....	"	1.106	654	12.320	6.303
Grã-Bretanha.....	"	6.142	4.790	39.884	55.474
Japão.....	"	384	784	7.579	7.130
Portugal.....	"	950	25	4.120	157
Possessão Britânica: Canadá.....	"	809	697	14.208	9.634
Suécia.....	"	709	1.109	27.921	38.523
Suíça.....	"	—	318	—	7.225
Tchecoslovaquia.....	"	1.763	2.189	30.020	20.285
União belgo-luxemburguesa.....	"	124	—	919	—
Total.....	"	69.125	52.974	986.689	834.231
<i>Equivalente em ££, ouro.....</i>				7,533	5,767
7487 - Tubos flexíveis.					
Alemanha.....	Kg	142.006	53.953	529.721	276.804
Argentina.....	"	26	45	685	1.706
Estados- Unidos.....	"	6.921	3.906	63.285	42.100
Grã-Bretanha.....	"	1.503	103	22.364	2.091

IMPORTAÇÃO DE MERCADORIAS POR PAÍSES DE PROCEDÊNCIA

377

1937-1938

CLASSE IV

ARTIGOS MANUFATURADOS

MERCADORIAS E PAÍSES DE PROCEDÊNCIA	Unidade	QUANTIDADE		VALOR EM MILRÉIS	
		1937	1938	1937	1938
7.000 - 7.999 - De matéria prima de origem mineral (cont.).					
7.400 - 7.499 - Manufaturas de ferro ou aço (cont.).					
7.487 - Tubos flexíveis (cont.).					
Japão.....	Kg	8.080	31.368	23.645	1
Suécia.....	"	5	932	114	7
Suíça.....	"	43	—	997	—
Tchecoslovaquia.....	"	26	269	1.191	5.279
Total.....	"	159.210	90.576	642.002	460.120
Equivalente em ££, ouro.....				4,961	3,186
7488 - Tubos para caldeiras, eletricidade, gás e para usos semelhantes.					
Alemanha.....	Kg	23.450.769	11.690.148	46.952.815	32.210.938
Argentina.....	"	16.844	34.688	60.433	129.697
Austria.....	"	1.304	4.168	16.962	20.051
Bolivia.....	"	3.000	—	320	—
Dinamarca.....	"	7.332	21.350	29.725	47.154
Ecuador.....	"	1.317	—	12.909	—
Estados- Unidos.....	"	3.659.640	3.221.490	9.910.886	8.566.967
França.....	"	576.123	5.852.873	904.261	6.454.663
Grã-Bretanha.....	"	5.399.095	2.508.281	10.215.433	6.626.930
Holanda.....	"	781.019	1.463.131	1.107.082	2.552.220
Hungria.....	"	—	24.882	—	54.171
Italia.....	"	2.350	258	10.468	3.134
Japão.....	"	586.060	288.638	1.053.036	1.268.376
Noruega.....	"	2.360	15.780	5.884	36.272
Polonia.....	"	195.550	126.410	236.656	206.906
Portugal.....	"	—	721	—	3.403
Possessão britânica: Canadá.....	"	92.995	322.121	475.214	773.004
Suécia.....	"	48.146	47.213	250.426	188.412
Suíça.....	"	29.333	13.004	149.370	146.569
Tchecoslovaquia.....	"	369.324	1.388.114	896.949	2.613.995
União belgo-luxemburguesa.....	"	15.287.562	108.733	14.289.775	298.627
Total.....	"	50.510.123	27.132.003	86.558.624	62.201.789
Equivalente em ££, ouro.....				656,828	429,859
7490 - Recipientes para condução de líquidos e de gases.					
Alemanha.....	Kg	824.584	556.298	2.470.078	2.101.413
Argentina.....	"	2.031	126	3.663	647
Austria.....	"	2.266	1.072	8.377	4.576
Dinamarca.....	"	9.786	—	67.761	—
Estados- Unidos.....	"	2.115.464	2.103.250	4.327.852	4.502.115
França.....	"	6.819	10.834	49.356	14.889
Grã-Bretanha.....	"	16.828	29.400	73.476	156.324
Holanda.....	"	52.094	16.145	112.297	42.275
Italia.....	"	—	3.609	—	11.581
México.....	"	179.223	102.120	416.577	295.490
Paraguai.....	"	1.256	—	2.349	—
Portugal.....	"	—	6.923	—	25.355
Possessões holandesas:					
Antilhas.....	"	—	17.689	—	51.121
Java.....	"	4.014	—	10.580	—
Suécia.....	"	3.438	16.830	64.676	286.258
Suíça.....	"	—	2.040	—	56.032
Tchecoslovaquia.....	"	14.683	—	48.099	—
União belgo-luxemburguesa.....	"	2.122	3.332	3.975	4.693
Uruguai.....	"	148.223	18.162	180.310	15.384
Total.....	"	3.382.811	2.887.830	7.839.366	7.568.153
Equivalente em ££, ouro.....				59,896	52,333

IMPORTAÇÃO DE MERCADORIAS POR PAÍSES DE PROCEDÊNCIA
1937-1938

CLASSE IV

ARTIGOS MANUFATURADOS

MERCADORIAS E PAÍSES DE PROCEDÊNCIA	Unidade	QUANTIDADE		VALOR EM MILRÉIS	
		1937	1938	1937	1938
7.000 - 7.999 - De matéria prima de origem mineral (cont.).					
7.400 - 7.499 - Manufaturas de ferro ou aço (cont.).					
7493 - Correntes.					
Alemanha.....	Kg	—	196.947	—	720.280
Argentina.....	»	—	338	—	1.433
Estados-Unidos.....	»	—	26.521	—	307.786
França.....	»	—	1.526	—	5.779
Grã-Bretanha.....	»	—	95.266	—	455.114
Posse sño britânica: Canadá.....	»	—	299	—	830
Suïça.....	»	—	1	—	350
Tchecoslovaquia.....	»	—	29.000	—	52.423
União belgo-luxemburguesa.....	»	—	8.853	—	17.470
Total.....	»	—	358.751	—	1.561.465
Equivalente em ££, ouro.....				—	10,801
7494 - Obras não classificadas, cromadas ou niqueladas.					
Alemanha.....	Kg	48.534	49.675	544.342	398.429
Argentina.....	»	—	45	—	961
Austria.....	»	17	—	2.051	—
Estados-Unidos.....	»	1.583	4.705	50.649	147.916
França.....	»	36	39	3.469	2.355
Grã-Bretanha.....	»	581	141	14.412	1.704
Holanda.....	»	2	15	288	827
Italia.....	»	7.670	8.067	63.898	73.791
Japão.....	»	60	368	2.065	3.920
Suécia.....	»	158	—	4.570	—
Suïça.....	»	—	5	—	52
Tchecoslovaquia.....	»	162	108	1.434	6.456
Total.....	»	58.803	63.168	687.178	636.411
Equivalente em ££, ouro.....				5,267	4,398
7495 - Obras não classificadas, envernizadas, galvanizadas ou pintadas.					
Alemanha.....	Kg	115.092	153.892	990.818	1.166.284
Argentina.....	»	1.570	1.464	4.755	3.726
Austria.....	»	1.708	281	15.710	2.460
Estados-Unidos.....	»	41.792	33.639	280.273	393.566
França.....	»	1.215	308	10.058	2.960
Grã-Bretanha.....	»	12.411	7.716	121.465	61.526
Holanda.....	»	7	282	245	3.486
Italia.....	»	11	1.199	148	12.401
Japão.....	»	83.194	8.043	291.742	38.755
Noruega.....	»	737	—	18.386	—
Posseção britânica: Canadá.....	»	4.286	—	25.713	—
Suécia.....	»	2.479	5.444	52.185	57.692
Tchecoslovaquia.....	»	1.621	24	10.245	1.042
União belgo-luxemburguesa.....	»	—	862	—	7.000
Total.....	»	266.123	213.154	1.821.743	1.750.958
Equivalente em ££, ouro.....				13,935	12,104

IMPORÇÃO DE MERCADORIAS POR PAÍSES DE PROCEDÊNCIA
1937-1938

379

CLASSE IV

ARTIGOS MANUFATURADOS

MERCADORIAS E PAÍSES DE PROCEDÊNCIA	Unidade	QUANTIDADE		VALOR EM MILRÉIS	
		1937	1938	1937	1938
7.000 - 7.999 - De matéria prima de origem mineral (cont.).					
7.400 - 7.499 - Manufaturas de ferro ou aço (cont.).					
7496 - Obras esmaltadas para instalações sanitárias.					
Alemanha.....	Kg	16.328	5.130	114.768	95.615
Estados- Unidos.....	»	73.625	61.076	373.042	334.694
Grã-Bretanha.....	»	702	831	5.434	7.232
Holanda.....	»	29.219	2.980	130.968	16.895
Tchecoslovaquia.....	»	—	92	—	1.573
Total.....	»	119.874	70.109	624.212	456.009
Equivalente em ££, ouro.....				4,715	3,155
497 - Obras esmaltadas, não especificadas.					
Alemanha.....	Kg	86.310	25.999	1.249.621	360.112
Argentina.....	»	—	190	—	4.258
Austria.....	»	15	—	190	—
Estados- Unidos.....	»	2.218	3.774	40.234	48.665
França.....	»	152	172	2.742	3.264
Grã-Bretanha.....	»	930	696	12.880	10.115
Holanda.....	»	68	46	994	755
Italia.....	»	9	186	207	1.907
Japão.....	»	56	1.825	527	9.876
Suecia.....	»	768	1.342	9.557	18.054
Suiça.....	»	—	20	—	316
Tchecoslovaquia.....	»	47.581	9.757	616.353	141.641
União belgo-luxemburguesa.....	»	3	—	53	—
Uruguai.....	»	73	—	665	—
Total.....	»	138.183	44.007	1.934.023	598.963
Equivalente em ££, ouro.....				14,536	4,144
7498 - Utensílios, vasilhames e recipientes.					
Alemanha.....	Kg	24.489	8.724	116.270	66.063
Estados- Unidos.....	»	4.769	648	78.320	8.664
França.....	»	12	—	369	—
Grã-Bretanha.....	»	6.536	758	72.614	8.984
Italia.....	»	15	—	472	—
Japão.....	»	—	206	—	792
Suecia.....	»	6	—	169	—
Total.....	»	35.827	10.336	268.214	84.503
Equivalente em ££, ouro.....				1,995	584
7499 - Manufaturas de ferro ou aço, não especificadas.					
Alemanha.....	Kg	441.822	145.224	1.904.665	1.190.450
Argentina.....	»	6.985	4.413	26.620	21.177
Austria.....	»	102	341	5.544	6.240
Chile.....	»	—	175	—	884
Estados- Unidos.....	»	38.730	48.150	382.171	550.340
França.....	»	3.661	4.070	55.515	28.569
Grã-Bretanha.....	»	70.391	52.056	321.159	334.790
Holanda.....	»	4.262	9.854	12.941	30.837
Italia.....	»	9.461	4.845	63.615	49.080
Japão.....	»	1.708	1.831	11.084	11.398
Noruega.....	»	20.292	50	466.075	176
Portugal.....	»	1.641	363	65.898	6.115
Possessão britânica: Canadá.....	»	4.007	1.180	27.140	36.968

IMPORTAÇÃO DE MERCADORIAS POR PAÍSES DE PROCEDÊNCIA
1937-1938

CLASSE IV

ARTIGOS MANUFATURADOS

MERCADORIAS E PAÍSES DE PROCEDÊNCIA	Unidade	QUANTIDADE		VALOR EM MILRÉIS	
		1937	1938	1937	1938
		7.000 - 7.999 - De matéria prima de origem mine- ral (cont.).			
7.400 - 7.499 - Manufaturas de ferro ou aço (cont.).					
7499 - Manufaturas de ferro ou aço, não especificadas (cont.).					
Suecia.....	Kg	8.547	14.372	51.967	106.339
Suíça.....	»	62	1.428	1.750	13.942
Tchecoslovaquia.....	»	1.256	161	18.819	3.466
União belgo-luxemburguesa.....	»	2.819	0.778	5.481	15.597
Uruguaí.....	»	1.425	—	2.301	—
Total.....	»	617.081	295.291	3.422.745	2.415.377
Equivalente em ££, ouro.....				26,002	16,698
7500 - 7599 - MANUFATURAS DE OUTROS ME- TAIS DE USO CORRENTE.....	Kg	1.726.890	1.503.112	27.300.366	24.265.381
Equivalente em ££, ouro.....				208,386	167,721
7507 - Canos de chumbo.					
Alemanha.....	Kg	1.129	522	6.772	4.745
Argentina.....	»	—	33	—	71
Estados-Unidos.....	»	160	14	1.048	318
Grã-Bretanha.....	»	15.758	13.401	60.163	57.997
Suecia.....	»	13	3	248	88
União belgo-luxemburguesa.....	»	28.127	2.308	79.505	16.949
Total.....	»	45.187	16.281	147.736	80.168
Equivalente em ££, ouro.....				1,078	554
7509 - Manufaturas não especificadas de chumbo.					
Alemanha.....	Kg	1.135	508	36.453	16.445
Estados-Unidos.....	»	7.733	9.243	72.356	91.146
França.....	»	207	811	6.126	6.145
Grã-Bretanha.....	»	4.833	985	41.772	15.589
Holanda.....	»	—	8	—	106
Itália.....	»	—	13	—	1.096
Japão.....	»	34	—	279	—
Suecia.....	»	108	3	1.575	123
União belgo-luxemburguesa.....	»	1.243	—	8.633	—
Total.....	»	15.353	11.571	167.196	130.650
Equivalente em ££, ouro.....				1,291	08
7519 - Manufaturas não especificadas de estanho.					
Alemanha.....	Kg	1.802	1.212	63.848	68.051
Austria.....	»	2	—	447	—
Espanha.....	»	8	—	945	—
Estados-Unidos.....	»	3.008	2.590	82.182	56.367
França.....	»	775	1.051	33.055	48.010
Grã-Bretanha.....	»	661	1.737	16.386	38.537
Holanda.....	»	—	2.574	—	48.668
Itália.....	»	358	107	5.177	1.697
Portugal.....	»	—	9	—	105

IMPORTAÇÃO DE MERCADORIAS POR PAÍSES DE PROCEDÊNCIA
1937-1938

381

CLASSE IV

ARTIGOS MANUFATURADOS

MERCADORIAS E PAÍSES DE PROCEDÊNCIA	Unidade	QUANTIDADE		VALOR EM MILRÉIS	
		1937	1938	1937	1938
7.000 - 7.999 - De matéria prima de origem mineral (cont.).					
7.500 - 7.599 - Manufaturas de outros metais de uso corrente (cont.).					
7519 - Manufaturas não especificadas de estanho (con.).					
Possessão britânica: Palestina.....	Kg	75	—	868	—
Suécia.....	»	25	16	2.813	3.405
Tchecoslovaquia.....	»	25	—	691	—
União belgo-luxemburguesa.....	»	—	13.500	—	234.064
Total.....	»	6.739	22.802	206.412	499.804
Equivalente em ££,ouro.....				1.570	3.445
7520 - 7579 - MANUFATURAS DE COBRE.....	Kg	1.051.349	836.609	24.500.960	21.151.162
Equivalente em ££,ouro.....				186.777	146.206
7520 - Cadeados, fechaduras e trincos.					
Alemanha.....	Kg	14.514	14.721	725.241	827.996
Argentina.....	»	175	—	9.443	—
Estados-Unidos.....	»	2.729	3.340	203.886	258.237
França.....	»	12	21	706	990
Grã-Bretanha.....	»	1.114	345	33.275	13.159
Japão.....	»	—	214	—	6.785
Portugal.....	»	—	27	—	682
Suécia.....	»	345	247	4.671	2.385
Tchecoslovaquia.....	»	214	—	11.024	—
Total.....	»	19.103	18.915	988.246	1.110.214
Equivalente em ££,ouro.....				7.491	7.676
7521 - Bicos para gás.					
Alemanha.....	Kg	767	482	65.829	53.881
Estados-Unidos.....	»	7	209	611	3.785
Grã-Bretanha.....	»	700	779	52.064	87.561
Total.....	»	1.474	1.470	119.404	145.227
Equivalente em ££,ouro.....				909	1.005
7524 - Parafusos, porcas e reites.					
Alemanha.....	Kg		4.795		128.286
Estados-Unidos.....	»		3.497		96.238
Grã-Bretanha.....	»		1.290		23.198
Holanda.....	»	Vide nº 7525	9	Vide nº 7525	177
Possessão britânica: Canadá.....	»		49		1.268
Suécia.....	»		451		7.137
União belgo-luxemburguesa.....	»		1		18
Total.....	»		10.101		256.322
Equivalente em ££,ouro.....					1.772

CLASSE IV

ARTIGOS MANUFATURADOS

MERCADORIAS E PAÍSES DE PROCEDÊNCIA	Unidade	QUANTIDADE		VALOR EM MILRÉIS	
		1937	1938	1937	1938
7.000 - 7.999 - De matéria prima de origem mineral (cont.).					
7.500 - 7.599 - Manufaturas de outros metais de uso corrente (cont.).					
7.520 - 7.579 - Manufaturas de cobre (cont.).					
7525 - Arestas, pinos e pregos.					
Alemanha.....	Kg	8.556	368	260.898	9.858
Argentina.....	"	—	20	—	441
Estados-Unidos.....	"	10.806	1.282	239.510	27.703
França.....	"	219	15	6.988	193
Grã-Bretanha.....	"	4.905	597	111.506	8.811
Holanda.....	"	29	—	202	—
Japão.....	"	101	—	2.375	—
Possessão britânica: Canadá.....	"	16	—	573	—
Suecia.....	"	519	—	13.047	—
Tchecoslovaquia.....	"	289	—	9.462	—
União belgo-luxemburguesa.....	"	2	—	105	—
Total.....	"	25.442	2.282	644.666	47.006
Equivalente em ££, ouro.....				4,875	325
7526 - Peças para instalações sanitárias.					
Alemanha.....	Kg	19.991	1.970	495.882	82.656
Austria.....	"	90	—	3.356	—
Estados-Unidos.....	"	13.933	1.310	361.228	56.590
França.....	"	14	—	927	—
Grã-Bretanha.....	"	3.837	1.512	376.420	199.024
Holanda.....	"	1.956	532	64.923	12.274
Italia.....	"	—	2	—	70
Portugal.....	"	—	151	—	1.381
Tchecoslovaquia.....	"	5	—	336	—
União belgo-luxemburguesa.....	"	78	—	2.244	—
Uruguai.....	"	84	—	3.196	—
Total.....	"	39.988	5.477	1.308.512	351.995
Equivalente em ££, ouro.....				9,894	2,433
7528 - Torneiras, registros e válvulas.					
Alemanha.....	Kg		25.185		578.216
Argentina.....	"		91		1.677
Estados-Unidos.....	"		18.704		789.650
França.....	"		109		3.179
Grã-Bretanha.....	"	Vide n° 7549	18.381	Vide n° 7549	411.551
Holanda.....	"		1.335		32.568
Italia.....	"		219		7.577
Possessão britânica: Canadá.....	"		461		17.376
Suiça.....	"		150		9.845
Total.....	"		64.635		1.851.639
Equivalente em ££, ouro.....					12,802
7529 - Artigos não especificados, para instalações.					
Alemanha.....	Kg		6.386		236.367
Estados-Unidos.....	"		972		44.408
França.....	"	Vide n° 7549	37	Vide n° 7549	1.941
Grã-Bretanha.....	"		448		18.965

IMPORTAÇÃO DE MERCADORIAS POR PAÍSES DE PROCEDÊNCIA
1937-1938

383

CLASSE IV

ARTIGOS MANUFATURADOS

MERCADORIAS E PAÍSES DE PROCEDÊNCIA	Unidade	QUANTIDADE		VALOR EM MILRÉIS	
		1937	1938	1937	1938
7.000 - 7.999 - De matéria prima de origem mineral (cont.).					
7.500 - 7.599 - Manufaturas de outros metais de uso corrente (cont.).					
7.520 - 7.579 - Manufaturas de cobre (cont.).					
7529 - Artigos não especific., para instalações (cont.).					
Japão.....	Kg		1		17
Suecia.....	»		46		653
Tchecoslovaquia.....	»	Vide nº 7549	11	Vide nº 7549	1.962
União belgo-luxemburguesa.....	»		251		2.030
Total.....	»		8.152		306.352
Equivalente em ££, ouro.....					2.120
7530 - Alfinetes.					
Alemanha.....	Kg	498	205	13.642	5.380
Estados- Unidos.....	»	17	19	1.139	1.177
França.....	»	6	—	75	—
Grã-Bretanha.....	»	210	415	5.804	13.945
Total.....	»	731	639	20.660	20.502
Equivalente em ££, ouro.....				159	112
7536 - Arame nú.					
Alemanha.....	Kg	49.203	39.795	597.966	509.672
Austria.....	»	998	599	10.753	6.623
Bolívia.....	»	250	—	17	—
Estados- Unidos.....	»	15.126	7.033	129.223	97.091
França.....	»	2.787	8.646	17.841	55.118
Grã-Bretanha.....	»	49.581	7.376	280.336	44.785
Japão.....	»	22	—	1.077	—
Portugal.....	»	2	—	45	—
Suecia.....	»	—	20.646	—	169.149
Tchecoslovaquia.....	»	—	18	—	318
União belgo-luxemburguesa.....	»	226	2.130	1.932	15.943
Total.....	»	118.195	86.243	1.039.190	898.699
Equivalente em ££, ouro.....				7.933	6.219
7537 - Tela de arame.					
Alemanha.....	Kg	41.066	21.277	1.349.737	935.375
Austria.....	»	322	892	4.275	45.305
Estados- Unidos.....	»	1.363	120	65.328	25.977
França.....	»	2.717	1.881	96.787	65.046
Grã-Bretanha.....	»	833	67	21.155	19.432
Japão.....	»	53	—	2.589	—
Suecia.....	»	832	881	29.919	26.741
Tchecoslovaquia.....	»	4.317	1.396	141.521	59.992
União belgo-luxemburguesa.....	»	24	8	11.851	3.668
Total.....	»	51.577	26.722	1.723.162	1.181.536
Equivalente em ££, ouro.....				13.159	8.162

IMPORTAÇÃO DE MERCADORIAS POR PAÍSES DE PROCEDÊNCIA
1937-1938

CLASSE IV

ARTIGOS MANUFATURADOS

MERCADORIAS E PAÍSES DE PROCEDÊNCIA	Unidade	QUANTIDADE		VALOR EM MILRÉIS	
		1937	1938	1937	1938
7.000 - 7.999 - De matéria prima de origem mineral (cont.).					
7.500 - 7.599 - Manufaturas de outros metais de uso corrente (cont.).					
7.520 - 7.579 - Manufaturas de cobre (cont.).					
7544 - Fêchos para bolsas, malas e semelhantes.					
Alemanha.....	Kg		14.176		1.530.763
Estados- Unidos.....	»		25		2.450
França.....	»		3		5.441
Grã-Bretanha.....	»	Vide nº 7549	187	Vide nº 7549	14.814
Itália.....	»		674		49.737
Japão.....	»		5.852		337.263
Tchecoslovaquia.....	»		303		30.573
União helgo-luxemburguesa.....	»		110		5.584
Total.....	»		21.330		1.976.625
<i>Equivalente em ££, ouro.....</i>					13,664
7549 - Artigos não especificados para confecções.					
Alemanha.....	Kg	55.480	16.946	4.111.631	875.973
Espanha.....	»	5	—	424	—
Estados- Unidos.....	»	2.197	893	81.478	41.979
França.....	»	1.787	167	130.226	21.612
Grã-Bretanha.....	»	1.065	435	38.311	10.998
Itália.....	»	2.272	540	122.221	14.610
Japão.....	»	1.391	817	75.444	46.055
Portugal.....	»	8	227	—	21.046
Suécia.....	»	9	147	114	3.486
Suíça.....	»	76	—	3.032	—
Tchecoslovaquia.....	»	4.252	72	187.652	5.466
Total.....	»	68.482	20.244	4.751.465	1.041.225
<i>Equivalente em ££, ouro.....</i>				36,176	7,199
7550 - Adereços para adorno pessoal.					
Alemanha.....	Kg	2.337	1.393	709.197	705.902
Austria.....	»	337	287	85.780	117.250
Estados- Unidos.....	»	1.272	2.283	357.392	346.349
França.....	»	676	317	263.826	150.510
Grã-Bretanha.....	»	2.438	2.782	760.623	1.114.493
Itália.....	»	—	4	—	1.220
Japão.....	»	334	174	24.759	18.953
Portugal.....	»	—	69	—	7.576
Tchecoslovaquia.....	»	6.576	1.114	934.508	208.978
União helgo-luxemburguesa.....	»	4	—	1.465	—
Total.....	»	13.994	8.423	3.137.550	2.677.231
<i>Equivalente em ££, ouro.....</i>				24,307	18,504
7553 - Objetos de arte.					
Alemanha.....	Kg	26	411	2.751	20.039
Austria.....	»	15	—	1.643	—
Estados- Unidos.....	»	5	22	138	2.220
França.....	»	694	159	42.306	12.777
Itália.....	»	10	—	624	—
Japão.....	»	—	139	—	11.044
União helgo-luxemburguesa.....	»	25	—	4.536	—
Total.....	»	775	731	52.058	46.080
<i>Equivalente em ££, ouro.....</i>				389	318

IMPORTAÇÃO DE MERCADORIAS POR PAÍSES DE PROCEDÊNCIA
1937-1938

385

CLASSE IV

ARTIGOS MANUFATURADOS

MERCADORIAS E PAÍSES DE PROCEDÊNCIA	Unidade	QUANTIDADE		VALOR EM MILRÉIS	
		1937	1938	1937	1938
7.000 - 7.999 - De matéria prima de origem mineral (cont.).					
7.500 - 7.599 - Manufaturas de outros metais de uso corrente (cont.).					
7.520 - 7.579 - Manufaturas de cobre (cont.).					
7551 - Objetos de adorno ou de fantasia.					
Alemanha.....	Kg	1.216	3.920	146.647	297.211
Argentina.....	"	—	203	—	10.898
Austria.....	"	5	9	884	2.036
China.....	"	—	28	—	917
Estados-Unidos.....	"	246	1.435	11.112	86.749
França.....	"	193	525	15.780	61.492
Grã-Bretanha.....	"	45	540	4.924	47.500
Italia.....	"	22	350	1.436	19.085
Japão.....	"	87	350	1.412	18.471
Tchecoslovaquia.....	"	4	83	513	7.987
União helgo-luxemburguesa.....	"	103	—	3.975	—
Total.....	"	1.921	7.443	186.683	552.346
Equivalente em ££, ouro.....				1,414	3,819
7555 - Objetos para escritório.					
Alemanha.....	Kg	3.254	2.345	218.673	194.432
Estados-Unidos.....	"	725	432	29.276	17.013
França.....	"	115	45	10.370	3.630
Grã-Bretanha.....	"	2.291	920	62.092	49.595
Japão.....	"	296	239	10.484	21.351
Suecia.....	"	—	10	—	262
Tchecoslovaquia.....	"	304	—	8.914	—
União helgo-luxemburguesa.....	"	6	—	196	—
Total.....	"	6.991	3.991	340.005	286.283
Equivalente em ££, ouro.....				2,583	1,977
7556 - Objetos para serviço de mesa.					
Alemanha.....	Kg	2.903	2.040	250.060	168.547
Argentina.....	"	32	—	2.937	—
Austria.....	"	—	1	—	105
Estados-Unidos.....	"	510	271	23.964	16.567
França.....	"	389	400	56.518	54.068
Grã-Bretanha.....	"	1.244	1.319	172.850	225.427
Italia.....	"	—	46	—	5.367
Japão.....	"	184	5	5.145	35
Possessão britânica: Palestina.....	"	2	—	31	—
Suecia.....	"	—	26	—	35
Tchecoslovaquia.....	"	72	26	2.610	2.721
Uruguai.....	"	30	—	1.422	—
Total.....	"	5.366	4.108	515.537	472.872
Equivalente em ££, ouro.....				3,882	3,267
7558 - Utensílios, vasilhames e recipientes.					
Alemanha.....	Kg	8.070	107	331.873	5.479
Austria.....	"	40	—	4.999	—
Estados-Unidos.....	"	632	215	29.338	30.781
França.....	"	74	523	5.779	15.766
Grã-Bretanha.....	"	171	2	12.214	264

IMPORTAÇÃO DE MERCADORIAS POR PAÍSES DE PROCEDÊNCIA
1937-1938

CLASSE IV

ARTIGOS MANUFATURADOS

MERCADORIAS E PAÍSES DE PROCEDÊNCIA	Unidade	QUANTIDADE		VALOR EM MILRÉIS	
		1937	1938	1937	1938
7.000 - 7.999 - De matéria prima de origem mineral (cont.).					
7.500 - 7.599 - Manufaturas de outros metais de uso corrente (cont.).					
7.520 - 7.579 - Manufaturas de cobre (cont.).					
7558 - Utensílios, vasilhames e recipientes (cont.).					
Japão.....	Kg	181	—	4.446	—
Suécia.....	»	5.737	—	122.947	—
Tchecoslovaquia.....	»	4	—	302	—
União belgo-luxemburguesa.....	»	10	—	343	—
Total.....	»	14.919	847	512.241	52.290
Equivalente em ££, ouro.....				3,945	359
7560 - Acessórios para máquinas de indústria açucareira.					
Alemanha.....	Kg	14.494	37.115	256.838	330.002
Dinamarca.....	»	1.900	—	1.887	—
Estados-Unidos.....	»	2.945	313	37.323	7.977
França.....	»	4.253	3.205	93.346	74.224
Grã-Bretanha.....	»	6.371	6.650	80.338	94.991
Tchecoslovaquia.....	»	108	271	3.522	7.546
União belgo-luxemburguesa.....	»	4.374	6.650	28.722	54.798
Total.....	»	34.445	54.204	501.976	569.538
Equivalente em ££, ouro.....				3,856	3,939
7561 - Acessórios para máquinas de indústria de borracha.					
Estados-Unidos.....	Kg	174	—	4.807	—
Total.....	»	174	—	4.807	—
Equivalente em ££, ouro.....				39	
7562 - Acessórios para máquinas de indústria de calçado.					
Alemanha.....	Kg	—	34	—	1.070
Estados-Unidos.....	»	2	1	881	404
Total.....	»	2	35	881	1.474
Equivalente em ££, ouro.....				6	10
7563 - Acessórios para máquinas de indústria de couros e peles.					
Alemanha.....	Kg	18	—	343	—
Total.....	»	18	—	343	—
Equivalente em ££, ouro.....				3	—

IMPORTAÇÃO DE MERCADORIAS POR PAÍSES DE PROCEDÊNCIA
1937-1938

387

CLASSE IV

ARTIGOS MANUFATURADOS

MERCADORIAS E PAÍSES DE PROCEDÊNCIA	Unidade	QUANTIDADE		VALOR EM MILRÉIS	
		1937	1938	1937	1938
7.000 - 7.999 - De matéria prima de origem mineral (cont.).					
7.500 - 7.599 - Manufaturas de outros metais de uso corrente (cont.).					
7.520 - 7.579 - Manufaturas de cobre (cont.).					
7565 - Acessórios para máquinas de indústria de mineração.					
Estados- Unidos	Kg.	13	150	3.609	6.334
Grã-Bretanha	»	—	9.438	—	67.574
Total	»	13	9.608	3.609	73.908
Equivalente em ££, ouro				28	511
7566 - Acessórios para máquinas de indústria de siderurgia e metalurgia.					
Alemanha	Kg.	5	133	298	1.510
União belgo-luxemburguesa	»	—	1.426	—	15.450
Total	»	5	1.559	298	16.960
Equivalente em ££, ouro				2	117
7567 - Acessórios para máquinas de indústria têxtil.					
Alemanha	Kg.	6.935	5.657	199.204	180.789
Estados- Unidos	»	9	—	521	—
França	»	249	1.579	23.852	15.089
Grã-Bretanha	»	86.835	38.449	747.455	429.102
Itália	»	3.174	2.636	44.742	99.187
Japão	»	5.102	7.694	72.069	113.310
Suécia	»	—	2.986	—	42.198
Suiça	»	293	1.058	11.153	41.147
União belgo-luxemburguesa	»	—	68	—	1.748
Total	»	102.597	60.127	1.098.996	922.570
Equivalente em ££, ouro				8,191	6,372
7569 - Acessórios para máquinas de indústrias não especificada.					
Alemanha	Kg.	2.394	4.071	70.413	146.608
Argentina	»	112	12	830	212
Dinamarca	»	6.865	139	23.723	3.476
Estados- Unidos	»	2.046	1.268	140.661	59.460
França	»	973	56	27.030	5.232
Grã-Bretanha	»	9.911	—	184.967	—
Holanda	»	1	848	198	43.934
Itália	»	—	97	—	5.560
Japão	»	3	168	202	4.216
Suécia	»	400	4.456	9.303	68.806
União belgo-luxemburguesa	»	65	3	6.052	124
Total	»	22.770	11.118	463.379	337.628
Equivalente em ££, ouro				3,539	2,334

CLASSE IV

ARTIGOS MANUFATURADOS

MERCADORIAS E PAÍSES DE PROCEDÊNCIA	Unidade	QUANTIDADE		VALOR EM MILRÊIS	
		1937	1938	1937	1938
7.000 - 7.999 - De matéria prima de origem mineral (cont.).					
7.500 - 7.599 - Manufaturas de outros metais de uso corrente (cont.).					
7.520 - 7.579 - Manufaturas de cobre (cont.).					
7573 - Fogareiros.					
Alemanha.....	Kg	—	1.667	—	36.252
Argentina.....	»	—	125	—	4.882
Austria.....	»	—	45	—	1.423
Estados- Unidos.....	»	—	362	—	7.593
França.....	»	—	1	—	18
Grã-Bretanha.....	»	—	41	—	1.096
Suécia.....	»	—	11.109	—	272.889
Total.....	»	—	13.350	—	324.153
<i>Equivalente em ££, ouro.....</i>	»			—	2,239
7574 - Obras não classificadas de bronze.					
Alemanha.....	Kg	5.757	3.459	253.099	119.598
Argentina.....	»	409	176	17.211	9.748
Austria.....	»	—	37	—	4.908
Dinamarca.....	»	—	26	—	901
Espanha.....	»	4	—	248	—
Estados- Unidos.....	»	894	1.500	45.015	54.256
França.....	»	907	712	57.492	62.649
Grã-Bretanha.....	»	957	709	33.603	25.482
Holanda.....	»	143	—	6.206	—
Italia.....	»	259	210	3.954	6.782
Japão.....	»	31	169	1.178	10.660
Possessões britânicas:					
Canadá.....	»	37	—	589	—
India.....	»	2	—	236	—
Suécia.....	»	12	516	403	7.435
Suíça.....	»	—	143	—	13.906
Tchecoslovaquia.....	»	79	64	2.733	2.388
Total.....	»	9.491	7.721	421.967	318.713
<i>Equivalente em ££, ouro.....</i>	»			3,261	2,202
7575 - Fôlhas para pratear ou dourar.					
Alemanha.....	Kg	2.551	3.982	167.510	234.514
Austria.....	»	23	10	1.142	1.071
Estados- Unidos.....	»	7	7	468	582
Grã-Bretanha.....	»	2.042	282	21.322	19.175
Irlanda.....	»	—	1	—	88
Italia.....	»	60	54	4.113	16.478
Total.....	»	4.683	4.336	194.555	271.908
<i>Equivalente em ££, ouro.....</i>	»			1,482	1,879
7577 - Tubos.					
Alemanha.....	Kg	220.094	153.766	2.335.536	1.696.185
Argentina.....	»	139	349	4.265	4.965
Austria.....	»	29	800	3.139	5.360
Dinamarca.....	»	85	—	1.418	—
Estados- Unidos.....	»	130.917	77.266	1.958.963	922.611

IMPORTAÇÃO DE MERCADORIAS POR PAÍSES DE PROCEDÊNCIA
1937-1938

389

CLASSE IV

ARTIGOS MANUFATURADOS

MERCADORIAS E PAÍSES DE PROCEDÊNCIA	Unidade	QUANTIDADE		VALOR EM MILRÉIS	
		1937	1938	1937	1938
7.000 - 7.999 - De matéria prima de origem mineral (cont.).					
7.500 - 7.599 - Manufaturas de outros metais de uso corrente (cont.).					
7.520 - 7.579 - Manufaturas de cohre (cont.).					
7577 - Tubos (cont.).					
França.....	Kg	35.864	24.379	226.572	189.335
Grã-Bretanha.....	»	67.326	33.468	805.710	394.652
Holanda.....	»	195	71	8.271	1.694
Italia.....	»	50	—	1.486	—
Possessão britânica: Canadá.....	»	4.764	5.679	72.251	49.730
Suecia.....	»	1.297	14.164	20.481	71.650
Suíça.....	»	16	164	1.013	2.955
União helgo-luxemburguesa.....	»	8.674	41.359	54.457	326.324
Total.....	»	469.450	351.525	5.493.567	3.665.461
<i>Equivalente em ££, ouro.....</i>				41.898	25.336
7579 - Obras não classificadas de cohre.					
Alemanha.....	Kg	12.754	17.737	380.206	759.710
Argentina.....	»	658	307	5.753	13.295
Austria.....	»	100	18	1.827	2.655
Dinamarca.....	»	117	—	2.023	—
Espanha.....	»	5	—	505	—
Estados-Unidos.....	»	9.609	6.595	249.760	278.500
França.....	»	5.274	2.112	83.720	96.189
Grã-Bretanha.....	»	7.531	1.233	144.093	73.608
Holanda.....	»	71	—	16.059	—
Italia.....	»	285	113	12.174	9.023
Japão.....	»	895	809	25.984	33.389
Suecin.....	»	1.364	1.900	52.852	92.601
Suíça.....	»	40	30	1.182	944
Tchecoslovaquia.....	»	40	25	1.065	2.260
União helgo-luxemburguesa.....	»	—	394	—	12.231
Total.....	»	38.743	31.273	977.203	1.374.405
<i>Equivalente em ££, ouro.....</i>				7.356	9.504
7583 - Chapas de zinco					
Alemanha.....	Kg	154.574	134.697	665.158	458.662
Estados-Unidos.....	»	480	7.901	15.650	36.645
França.....	»	300	—	2.452	—
Grã-Bretanha.....	»	6.793	5.908	24.506	33.239
Italia.....	»	10	—	1.840	—
Japão.....	»	—	26.000	—	48.928
Polonia.....	»	75.416	121.762	163.121	239.117
União helgo-luxemburguesa.....	»	337.134	272.728	736.016	558.653
Total.....	»	574.707	568.996	1.608.743	1.375.244
<i>Equivalente em ££, ouro.....</i>				12.511	9.500
7589 - Obras não classificadas de zinco.					
Alemanha.....	Kg	5.126	2.455	89.869	86.287
Austria.....	»	29	9	1.091	229
Espanha.....	»	11	—	2.296	—
Estados-Unidos.....	»	758	555	25.077	21.383
França.....	»	509	636	29.296	28.743
Grã-Bretanha.....	»	1.050	7.184	8.186	48.592
Italia.....	»	8	—	2.268	—

CLASSE IV

ARTIGOS MANUFATURADOS

MERCADORIAS E PAÍSES DE PROCEDÊNCIA	Unidade	QUANTIDADE		VALOR EM MILRÉIS	
		1937	1938	1937	1938
7.000 - 7.999 - De matéria prima de origem mineral (cont.).					
7.500 - 7.599 - Manufaturas de outros metais de uso corrente (cont.).					
7589 - Obras não classificadas de zinco (cont.).					
Portugal.....	Kg	—	467	—	2.066
Suecia.....	»	—	16	—	935
Suíça.....	»	1	—	246	—
União belgo-luxemburguesa.....	»	1.064	733	4.362	5.346
Total.....	»	8.556	12.055	162.601	193.581
<i>Equivalente em ££, ouro.....</i>				1,227	1,338
7590 - 7599 - MANUFATURAS DE OUTROS METAIS DE USO CORRENTE, NÃO CLASSIFICADOS.....	Kg	24.999	34.798	506.718	834.772
<i>Equivalente em ££, ouro.....</i>				3,932	5,770
7598 - Tipos para tipografia.					
Alemanha.....	Kg	12.862	12.932	326.617	435.442
Estados-Unidos.....	»	58	152	4.665	12.995
França.....	»	26	32	991	879
Grã-Bretanha.....	»	1	48	589	1.059
Italia.....	»	11.512	19.316	169.529	291.331
Japão.....	»	540	898	4.327	6.087
Total.....	»	24.999	33.378	506.718	747.793
<i>Equivalente em ££, ouro.....</i>				3,932	5,169
7599 - Obras não classificadas.					
Alemanha.....	Kg	—	707	—	27.420
Estados-Unidos.....	»	—	5	—	968
França.....	»	—	28	—	1.827
Grã-Bretanha.....	»	—	525	—	40.849
Italia.....	»	—	2	—	230
Japão.....	»	—	153	—	15.685
Total.....	»	—	1.420	—	86.979
<i>Equivalente em ££, ouro.....</i>				—	601
7600 - 7699 - MANUFATURAS DE METAIS DE USO ESPECIAL.....	Kg	86.880	52.070	2.434.631	1.877.731
<i>Equivalente em ££, ouro.....</i>				18,528	12,980
7609 - Manufaturas de alumínio.					
Alemanha.....	Kg	46.873	18.569	1.341.143	519.479
Argentina.....	»	192	137	4.711	2.305
Austria.....	»	1	—	85	—
Dinamarca.....	»	—	542	—	19.004
Estados-Unidos.....	»	8.994	14.507	225.435	404.613
França.....	»	2.397	3.016	69.590	61.116
Grã-Bretanha.....	»	14.714	10.066	156.668	128.316
Italia.....	»	3	12	257	564

IMPORTAÇÃO DE MERCADORIAS POR PAÍSES DE PROCEDÊNCIA
1937-1938

391

CLASSE IV

ARTIGOS MANUFATURADOS

MERCADORIAS E PAÍSES DE PROCEDÊNCIA	Unidade	QUANTIDADE		VALOR EM MILRÉIS	
		1937	1938	1937	1938
7.000 - 7.999 - De matéria prima de origem mineral (cont.).					
7.600 - 7.699 - Manufaturas de metais de uso especial (cont.).					
7609 - Manufaturas de alumínio (cont.).					
Japão.....	Kg	1.549	459	26.494	18.511
Suecia.....	»	168	46	15.380	1.259
Suiça.....	»	6.758	444	55.847	9.730
Tchecoslovaquia.....	»	64	—	2.415	—
Total.....	»	81.713	47.798	1.898.025	1.164.897
Equivalente em ££, ouro.....				14.437	8.058
7664 - Molibdeno em fio.					
Alemanha.....	Kg	52	—	3.366	—
Estados-Unidos.....	»	203	259	238.638	145.673
França.....	»	1	—	1.186	—
Total.....	»	256	259	243.190	145.673
Equivalente em ££, ouro.....				1.827	1.004
7679 - Manufaturas de níquel.					
Alemanha.....	Kg	3.019	2.633	206.130	186.575
Austria.....	»	740	—	15.879	—
Estados-Unidos.....	»	713	584	36.534	27.234
França.....	»	165	307	17.593	18.039
Grã-Bretanha.....	»	81	56	5.235	6.479
Holanda.....	»	4	—	508	—
Japão.....	»	8	19	137	1.015
Suiça.....	»	—	9	—	2.068
Total.....	»	4.730	3.608	282.016	241.410
Equivalente em ££, ouro.....				2.173	1.665
7684 - Tungstênio ou volfrânio em fio.					
Estados-Unidos.....	Kg	Vide n° 7664	228	Vide n° 7664	318.205
Total.....	»		228		318.205
Equivalente em ££, ouro.....					2.201
7699 - Não especificadas.					
Alemanha.....	Kg	116	10	6.840	460
Estados-Unidos.....	»	57	40	3.714	4.112
Grã-Bretanha.....	»	8	127	846	2.974
Total.....	»	181	177	11.400	7.546
Equivalente em ££, ouro.....				91	52

CLASSE IV

ARTIGOS MANUFATURADOS

MERCADORIAS E PAÍSES DE PROCEDÊNCIA	Unidade	QUANTIDADE		VALOR EM MILRÉIS	
		1937	1938	1937	1938
7.000 - 7.999 - De matéria prima de origem mineral (cont.).					
7.700 - 7.799 - MANUFATURAS DE METALÓIDES E DE VÁRIOS METAIS.....	Kg.	27	112	1.018	5.451
<i>Equivalente em ££, ouro.....</i>				9	37
7789 - Manufaturas de metais não classificados.					
Estados- Unidos.....	Kg.	2	4	212	454
Grã-Bretanha.....	»	25	1	806	18
Japão.....	»	—	107	—	4.979
Total.....	»	27	112	1.018	5.451
<i>Equivalente em ££, ouro.....</i>				9	37
7800 - 7899 - MANUFATURAS DE LOUÇA OU VIDRO.....	Kg.	18.320.025	12.690.454	55.810.799	52.464.652
<i>Equivalente em ££, ouro.....</i>				425.931	362.662
7815 - Lâminas de vidro polido, sem aço.					
Alemanha.....	Kg.	30.133	39.524	191.704	174.144
Estados- Unidos.....	»	117	79	1.365	2.612
França.....	»	34.446	34.316	185.427	232.456
Grã-Bretanha.....	»	13.150	15.565	52.659	88.073
Japão.....	»	—	—	3.020	—
Suécia.....	»	—	33	—	1.041
Tchecoslovaquia.....	»	1.391	21.839	12.684	57.765
União helgo-luxemburguesa.....	»	168.659	184.283	843.361	905.937
Total.....	»	248.135	295.639	1.290.220	1.462.028
<i>Equivalente em ££, ouro.....</i>				9.848	10.105
7819 - Vidros para vidraça.					
Alemanha.....	Kg.	2.320.969	1.772.580	3.120.550	2.590.695
Argentina.....	»	6	5.105	60	13.501
Austria.....	»	—	1.836	—	5.383
Estados- Unidos.....	»	9.186	24.871	42.154	115.991
França.....	»	21.476	154.957	130.936	166.909
Grã-Bretanha.....	»	399.586	283.981	511.751	384.209
Italia.....	»	—	424	—	3.223
Polonia.....	»	11.410	—	12.155	—
Tchecoslovaquia.....	»	782.866	687.146	912.696	824.906
União helgo-luxemburguesa.....	»	9.730.284	5.318.678	8.736.263	6.255.220
Total.....	»	13.275.783	8.249.587	13.466.565	10.360.037
<i>Equivalente em ££, ouro.....</i>				104.471	71.627
7820 - Azulejos ou ladrilhos e guarnições.					
Alemanha.....	Kg.	414.540	342.777	950.594	891.165
Estados- Unidos.....	»	—	31	—	230
França.....	»	—	12.555	—	32.229
Grã-Bretanha.....	»	—	2.654	—	8.936
Holanda.....	»	109	—	2.692	—
Portugal.....	»	1.178	1.124	23.619	9.304
Tchecoslovaquia.....	»	21.659	11.151	31.218	30.398
União helgo-luxemburguesa.....	»	—	7.350	—	22.463
Total.....	»	437.486	377.642	1.008.123	994.725
<i>Equivalente em ££, ouro.....</i>				7.618	6.882

IMPORTAÇÃO DE MERCADORIAS POR PAÍSES DE PROCEDÊNCIA
1937-1938

393

CLASSE IV

ARTIGOS MANUFATURADOS

MERCADORIAS E PAÍSES DE PROCEDÊNCIA	Unidade	QUANTIDADE		VALOR EM MILRÉIS	
		1937	1938	1937	1938
7.000 - 7.999 - De matéria prima de origem mineral (cont.).					
7.800 - 7.899 - Manufaturas de louça ou vidro (cont.).					
7826 - Objetos sanitários.					
Alemanha.....	Kg	461.855	327.255	2.493.595	2.133.021
Estados-Unidos.....	»	60.314	80.941	664.528	990.184
Finlândia.....	»	2.571	—	10.684	—
França.....	»	—	142	—	2.897
Grã-Bretanha.....	»	157.570	129.682	952.668	883.144
Holanda.....	»	97.571	124.010	704.104	681.974
Total.....	»	779.881	662.030	4.825.579	4.691.220
Equivalente em ££, ouro.....				36.705	32.423
7839 - Artigos para escritório.					
Alemanha.....	Kg	7.204	800	63.910	20.623
Estados-Unidos.....	»	7.100	1.261	94.165	20.090
França.....	»	789	4	10.868	—
Grã-Bretanha.....	»	436	91	5.068	775
Japão.....	»	240	1.920	7.661	5.145
Tchecoslovaquia.....	»	1.447	52	23.130	1.388
Total.....	»	17.216	4.124	204.802	48.021
Equivalente em ££, ouro.....				1.568	331
7843 - Botões ou marcas.					
Alemanha.....	Kg		1.933		49.755
Estados-Unidos.....	»		4		177
França.....	»	Vide nº 7848	28	Vide nº 7848	2.715
Japão.....	»		6.286		195.556
Tchecoslovaquia.....	»		12.482		500.154
Total.....	»		20.733		748.357
Equivalente em ££, ouro.....					5,168
7847 - Artigos não especificados de louça para confeções.					
Alemanha.....	Kg	6.089	112	87.875	1.976
França.....	»	86	—	2.397	—
Italia.....	»	950	—	14.188	—
Japão.....	»	4.161	—	64.560	—
Tchecoslovaquia.....	»	729	—	18.251	—
Total.....	»	12.015	112	187.271	1.976
Equivalente em ££, ouro.....				1,422	13
7848 - Artigos não especificados de vidro para confeções					
Alemanha.....	Kg	3.930	765	119.976	34.873
Estados-Unidos.....	»	54	4	1.142	1.923
França.....	»	148	7	14.586	332
Grã-Bretanha.....	»	3	36	578	1.861
Italia.....	»	196	—	1.962	—
Japão.....	»	7.458	1.218	115.411	26.652
Tchecoslovaquia.....	»	40.233	2.688	1.396.948	68.159
Total.....	»	52.022	4.718	1.650.603	133.800
Equivalente em ££, ouro.....				12,683	925

1937-1938

CLASSE IV

ARTIGOS MANUFATURADOS

MERCADORIAS E PAÍSES DE PROCEDÊNCIA	Unidade	QUANTIDADE		VALOR EM MILRÉIS	
		1937	1938	1937	1938
7.000 - 7.999 - De matéria prima de origem mineral (cont.).					
7.800 - 7.899 - Manufaturas de louça ou vidro (cont.).					
7851 - Empôlas de vidro para laboratório.					
Alemanha.....	Kg		76.999		2.605.268
Argentina.....	»		380		6.211
Estados- Unidos.....	»		11.391		106.699
França.....	»	Vide n° 7859	9.364	Vide n° 7859	212.224
Itália.....	»		107		3.391
Suíça.....	»		61		2.031
União helgo-luxemburguesa.....	»		3.260		33.580
Total.....	»		101.562		2.969.404
<i>Equivolente em ££, ouro.....</i>				—	20,526
7859 - Artigos não especificados para laboratório.					
Alemanha.....	Kg	231.760	82.043	6.078.128	2.724.740
Argentina.....	»	3	21	224	1.620
Austria.....	»	2	21	196	2.500
Dinamarca.....	»	—	3	—	1.486
Estados- Unidos.....	»	24.155	9.342	273.447	182.133
França.....	»	9.897	1.007	199.642	32.175
Grã-Bretanha.....	»	423	219	19.366	11.974
Holanda.....	»	78	—	3.405	—
Itália.....	»	1.352	411	51.031	24.292
Japão.....	»	1.507	1.374	50.689	60.219
Portugal.....	»	—	15	—	87
Suécia.....	»	9	—	1.003	—
Suíça.....	»	555	—	16.145	—
Techoslovaquia.....	»	884	844	15.110	12.870
União helgo-luxemburguesa.....	»	4.566	2.484	69.146	2.963
Total.....	»	275.191	97.784	6.777.532	3.057.059
<i>Equivolente em ££, ouro.....</i>				51,779	21,136
7860 - Acessórios para máquinas de indústria açucareira.					
Alemanha.....	Kg	79	14	1.289	2.951
Estados- Unidos.....	»	9	—	2.513	—
França.....	»	125	156	5.750	3.702
Grã-Bretanha.....	»	11	41	494	1.038
Total.....	»	224	211	10.046	7.691
<i>Equivolente em ££, ouro.....</i>				78	52
7861 - Acessórios para máquinas de indústria de borra-cha.					
Alemanha.....	Kg	813	13	22.971	1.196
Total.....	»	813	13	22.971	1.196
<i>Equivolente em ££, ouro.....</i>				173	8

IMPORTAÇÃO DE MERCADORIAS POR PAÍSES DE PROCEDÊNCIA
1937-1938

395

CLASSE IV

ARTIGOS MANUFATURADOS

MERCADORIAS E PAÍSES DE PROCEDÊNCIA	Unidade	QUANTIDADE		VALOR EM MILRÉIS	
		1937	1938	1937	1938
7.000 - 7.999 - De matéria prima de origem mineral (continuação)					
7.800 - 7.899 - Manufaturas de louça ou vidro (cont.).					
7862 - Acessórios para máquinas de indústria de calçado.					
Alemanha.....	Kg	55	—	496	—
Total.....	»	55	—	496	—
Equivalente em ££, ouro.....				4	—
7863 - Acessórios para máquinas de indústria de couros e peles.					
Alemanha.....	Kg	1.162	261	24.499	2.431
Estados-Unidos.....	»	8	32	310	1.854
Total.....	»	1.170	293	24.809	4.285
Equivalente em ££, ouro.....				180	29
7864 - Acessórios para máquinas de indústria de laticínio.					
Alemanha.....	Kg	36	401	130	51.601
Total.....	»	36	401	130	51.691
Equivalente em ££, ouro.....				1	357
7866 - Acessórios para máquinas de indústria de siderurgia e metalurgia.					
Grã-Bretanha.....	Kg	1	—	16	—
União belgo-luxemburguesa.....	»	—	690	—	4.775
Total.....	»	1	690	16	4.775
Equivalente em ££, ouro.....				—	33
7867 - Acessórios para máquinas de indústria têxtil.					
Alemanha.....	Kg	284	74	18.061	6.219
Grã-Bretanha.....	»	438	841	10.378	19.623
Holanda.....	»	—	2	—	124
Itália.....	»	346	772	6.204	36.700
Japão.....	»	38	120	164	721
Total.....	»	1.106	1.818	34.807	63.387
Equivalente em ££, ouro.....				259	438

IMPORTAÇÃO DE MERCADORIAS POR PAÍSES DE PROCEDÊNCIA
1937-1938

CLASSE IV

ARTIGOS MANUFATURADOS

MERCADORIAS E PAÍSES DE PROCEDÊNCIA	Unidade	QUANTIDADE		VALOR EM MILRÉIS	
		1937	1938	1937	1938
7.000 - 7.999 - De matéria prima de origem mine- ral (cont.).					
7.800 - 7.899 - Manufaturas de louça ou vidro (cont.).					
7869 - Acessórios para máquinas não especificadas.					
Alemanha	Kg	10.563	2.337	179.082	76.131
Estados-Unidos	»	2.409	1.863	50.642	43.207
França	»	571	1	11.119	124
Grã-Bretanha	»	4.841	1.013	68.818	18.960
Japão	»	—	37	—	140
Possessão britânica: Canadá	»	2	—	16	—
Suecia	»	3	—	106	—
Suiça	»	42	—	2.900	—
União helgo-luxemburguesa	»	1	—	46	—
Total	»	18.432	5.251	312.729	138.562
<i>Equivalente em ££, ouro</i>				2,389	956
7871 - Louça para resistir ao fogo.					
Alemanha	Kg	8.313	5.019	101.575	61.799
Estados-Unidos	»	1.123	175	12.853	1.236
França	»	3.051	962	53.525	13.850
Suecia	»	—	3	—	35
Suiça	»	—	75	—	1.941
Tchecoslovaquia	»	1.091	—	12.172	—
Total	»	13.578	6.234	180.125	78.861
<i>Equivalente em ££, ouro</i>				1,366	546
7874 - Objetos de fantasia ou adorno, de louça.					
Alemanha	Kg	26.147	25.075	860.486	1.037.007
Argentina	»	1	596	32	5.698
Austria	»	104	213	9.702	19.271
China	»	—	253	—	6.525
Estados-Unidos	»	837	1.170	14.670	31.007
França	»	1.909	2.918	74.210	115.957
Grã-Bretanha	»	3.643	4.181	86.924	196.241
Holanda	»	85	23	5.368	2.474
Italia	»	387	3.889	19.230	155.730
Japão	»	14.563	16.474	129.131	140.192
Portugal	»	296	1.093	9.242	27.833
Suecia	»	25	204	86	4.655
Tchecoslovaquia	»	1.435	646	33.180	24.434
União helgo-luxemburguesa	»	193	—	5.663	—
Total	»	49.625	56.735	1.247.924	1.767.024
<i>Equivalente em ££, ouro</i>				9,445	12,209
7876 - Objetos de louça para serviço de mesa.					
Alemanha	Kg	305.953	283.418	3.703.581	4.106.996
Austria	»	167	61	5.647	2.426
China	»	—	204	—	10.160
Dinamarca	»	17	35	1.751	2.194
Estados-Unidos	»	421	12.753	6.518	109.993
Finlandia	»	3.885	24.650	30.432	236.298
França	»	4.342	5.909	94.043	174.754
Grã-Bretanha	»	588.540	477.724	3.733.795	3.783.997
Holanda	»	289	39	8.819	1.024
Italia	»	479	2.135	10.476	57.615

IMPORTAÇÃO DE MERCADORIAS POR PAÍSES DE PROCEDÊNCIA
1937-1938

397

CLASSE IV

ARTIGOS MANUFATURADOS

MERCADORIAS E PAÍSES DE PROCEDÊNCIA	Unidade	QUANTIDADE		VALOR EM MILRÊIS	
		1937	1938	1937	1938
7.000 - 7.999 - De matéria prima de origem mineral (cont.).					
7.800 - 7.899 - Manufaturas de louça ou vidro (cont.).					
7876 - Objetos de louça para serviço de mesa (cont.).					
Japão.....	Kg	1.204.853	940.371	5.377.576	5.315.740
Polónia.....	»	467	—	5.851	—
Portugal.....	»	2.939	1.208	34.522	29.735
Possessão britânica: Canadá.....	»	41	10	4.528	1.965
Suecia.....	»	64	127	1.313	26.663
Suica.....	»	—	109	—	2.947
Tchecoslovaquia.....	»	47.843	33.651	577.563	446.949
União belgo-luxemburguesa.....	»	6.140	15.836	38.068	85.526
Uruguai.....	»	352	—	6.202	—
Total.....	»	2.166.792	1.798.240	13.640.685	14.394.982
Equivalente em ££, ouro.....				103.014	99.490
7878 - Utensílios, vasilhames e recipientes de louça.					
Alemanha.....	Kg	4.093	2.211	64.072	65.445
Austria.....	»	2	—	86	—
Estados- Unidos.....	»	460	85	4.755	1.074
França.....	»	11	18	214	701
Grã-Bretanha.....	»	85	—	997	—
Japão.....	»	441	341	2.553	1.644
Tchecoslovaquia.....	»	100	108	2.088	2.030
União belgo-luxemburguesa.....	»	4	—	185	—
Total.....	»	5.196	2.763	74.950	70.894
Equivalente em ££, ouro.....				551	489
7879 - Manufaturas não especificadas de louça					
Alemanha.....	Kg	22.135	19.474	382.945	211.074
Argentina.....	»	26	52	1.820	442
Austria.....	»	10	—	328	—
Dinamarca.....	»	—	43	—	4.223
Estados- Unidos.....	»	3.079	509	82.511	14.205
França.....	»	6.064	266	231.044	18.426
Grã-Bretanha.....	»	2.952	1.934	62.354	36.925
Holanda.....	»	164	49	2.903	1.195
Italia.....	»	93	501	4.542	12.367
Japão.....	»	293	11.976	1.699	57.872
Portugal.....	»	292	144	7.881	4.317
Possessão britânica: Canadá.....	»	94	—	4.075	—
Suecia.....	»	297	170	5.092	4.285
Tchecoslovaquia.....	»	9.477	146	212.684	2.026
União belgo-luxemburguesa.....	»	404	—	17.075	—
Total.....	»	45.380	35.264	1.016.953	367.357
Equivalente em ££, ouro.....				7.822	2.541
7882 - Garrafas, frascos e potes.					
Alemanha.....	Kg	316.876	236.603	2.576.768	2.150.953
Argentina.....	»	4.894	8.998	19.060	40.068
Austria.....	»	193	27.402	3.186	152.561
Espanha.....	»	4.288	—	42.275	—
Estados- Unidos.....	»	100.385	190.388	634.023	655.055
França.....	»	4.045	2.744	123.885	36.217
Grã-Bretanha.....	»	2.761	1.479	82.474	53.052
Holanda.....	»	39	11	1.208	865
Italia.....	»	478	1.432	5.354	32.738

1937-1938

CLASSE IV

ARTIGOS MANUFATURADOS

MERCADORIAS E PAÍSES DE PROCEDÊNCIA	Unidade	QUANTIDADE		VALOR EM MILRÉIS	
		1937	1938	1937	1938
7.000 - 7.999 - De matéria prima de origem mineral (cont.).					
7.800 - 7.899 - Manufaturas de louça ou vidro (cont.).					
7882 - Garrafas, frascos e potes (cont.).					
Japão.....	Kg	5.641	317	29.254	4.094
Paraguai.....	»	73	—	350	—
Suecia.....	»	—	960	—	4.846
Suiça.....	»	—	3	—	703
Tchecoslovaquia.....	»	4.651	6.092	107.235	97.803
Total.....	»	444.324	476.429	3.625.072	3.228.956
Equivalente em ££, ouro.....				27.669	22.329
7883 - Garrações.					
Alemanha.....	Kg	64.242	18.792	203.603	69.996
Austria.....	»	—	258	—	861
Estados- Unidos.....	»	326	164	1.625	918
França.....	»	—	20	—	53
Total.....	»	64.568	19.234	205.228	71.828
Equivalente em ££, ouro.....				1,554	497
7884 - Objetos de adorno ou fantasia, de vidro.					
Alemanha.....	Kg	19.487	30.847	465.804	756.442
Austria.....	»	9	19	472	721
Estados- Unidos.....	»	2.612	6.799	53.687	135.369
França.....	»	2.696	3.815	89.232	118.892
Grã-Bretanha.....	»	3.654	4.434	97.472	109.459
Holanda.....	»	369	—	1.240	—
Italia.....	»	696	1.536	15.803	53.284
Japão.....	»	605	424	23.093	10.586
Possessão britânica: Canadá.....	»	3	—	130	—
Suecia.....	»	31	312	1.582	16.178
Tchecoslovaquia.....	»	18.059	23.770	524.421	807.778
União belgo-luxemburguesa.....	»	492	383	14.119	19.753
Total.....	»	48.713	71.339	1.287.055	2.028.462
Equivalente em ££, ouro.....				9,702	14,019
7885 - Mangas ou chaminés.					
Alemanha.....	Kg	13.731	8.236	194.790	123.377
Argentina.....	»	—	125	—	2.504
Austria.....	»	9	—	446	—
Estados- Unidos.....	»	112	811	2.283	18.772
França.....	»	138	—	1.941	—
Grã-Bretanha.....	»	36	84	993	846
Suecia.....	»	5	7	131	334
Tchecoslovaquia.....	»	62	—	984	—
Total.....	»	14.093	9.263	201.568	145.833
Equivalente em ££, ouro.....				1,544	1,008
7886 - Objetos de vidro para serviço de mesa.					
Alemanha.....	Kg	88.443	90.248	1.396.103	1.477.109
Austria.....	»	60	43	2.248	2.332
Estados- Unidos.....	»	13.644	14.687	132.991	125.774

IMPORTAÇÃO DE MERCADORIAS POR PAÍSES DE PROCEDÊNCIA

399

1937-1938

CLASSE IV

ARTIGOS MANUFATURADOS

MERCADORIAS E PAÍSES DE PROCEDÊNCIA	Unidade	QUANTIDADE		VALOR EM MILRÉIS	
		1937	1938	1937	1938
7.000 - 7.999 - De matéria prima de origem mineral (cont.).					
7.800 - 7.899 - Manufaturas de louça ou vidro (cont.).					
7886 - Objetos de vidro para serviço de mesa (cont.).					
França.....	Kg	15.866	18.697	435.318	568.772
Grã-Bretanha.....	»	1.081	5.054	44.478	46.456
Holanda.....	»	22	—	1.217	—
Italia.....	»	34	182	18.466	11.158
Japão.....	»	748	3.948	6.381	21.795
Portugal.....	»	20	28	1.208	1.171
Possessão britânica: Canadá.....	»	25	4	3.199	842
Suecia.....	»	156	92	7.925	2.756
Tchecoslovaquia.....	»	89.246	91.466	1.323.394	1.476.673
União belgo-luxemburguesa.....	»	4.375	2.235	106.546	65.358
Uruguaia.....	»	60	—	3.803	—
Total.....	»	213.785	226.684	3.483.277	3.800.196
<i>Equivalente em ££, ouro.....</i>				<i>26,296</i>	<i>26,272</i>
7887 - Tubos de vidro.					
Alemanha.....	Kg	—	26.524	—	410.161
Argentina.....	»	—	29	—	929
Estados- Unidos.....	»	—	43.802	—	182.490
França.....	»	—	17	—	1.534
Grã-Bretanha.....	»	—	2.287	—	27.419
Italia.....	»	—	1.400	—	12.887
Suiça.....	»	—	41	—	953
Total.....	»	—	74.100	—	636.373
<i>Equivalente em ££, ouro.....</i>				<i>—</i>	<i>4,401</i>
7888 - Utensílios, vasilhames e recipientes de vidro.					
Alemanha.....	Kg	3.267	2.800	54.268	43.358
Estados- Unidos.....	»	2.871	1.019	35.260	14.577
França.....	»	48	10	1.944	353
Grã-Bretanha.....	»	170	173	2.100	2.981
Japão.....	»	43	—	155	—
Suecia.....	»	—	—	207	—
Tchecoslovaquia.....	»	416	146	8.660	6.616
União belgo-luxemburguesa.....	»	6	—	114	—
Total.....	»	6.821	4.148	102.708	67.885
<i>Equivalente em ££, ouro.....</i>				<i>770</i>	<i>469</i>
7889 - Manufaturas não especificadas de vidro.					
Alemanha.....	Kg	78.746	30.887	376.367	338.705
Argentina.....	»	7	86	799	2.221
Austria.....	»	—	2	—	36
Estados- Unidos.....	»	13.534	18.303	175.992	180.233
França.....	»	3.935	5.759	52.347	209.748
Grã-Bretanha.....	»	245	1.346	6.034	41.278
Holanda.....	»	296	227	7.179	3.108
Hungria.....	»	—	31	—	664
Italia.....	»	1.127	1.080	20.749	64.554
Japão.....	»	1.610	2.253	16.618	17.939
Suecia.....	»	215	392	9.552	16.493
Suiça.....	»	666	—	36.804	53
Tchecoslovaquia.....	»	5.243	4.317	143.936	109.925
União belgo-luxemburguesa.....	»	21.960	22.435	82.178	71.810
Total.....	»	127.584	87.118	928.555	1.056.787
<i>Equivalente em ££, ouro.....</i>				<i>7,020</i>	<i>7,307</i>

IMPORTAÇÃO DE MERCADORIAS POR PAÍSES DE PROCEDÊNCIA
1937-1938

CLASSE IV

ARTIGOS MANUFATURADOS

MERCADORIAS E PAÍSES DE PROCEDÊNCIA	Unidade	QUANTIDADE		VALOR EM MILRÉIS	
		1937	1938	1937	1938
7.000 - 7.999 - De matéria prima de origem mineral (cont.).					
7.800 - 7.899 - Manufaturas de louça ou vidro (con.).					
7899 - Manufaturas de produtos minerais não especificados.					
Alemanha.....	Kg	—	69	—	4.148
Itália.....	»	—	226	—	6.852
Total.....	»	—	295	—	11.000
Equivalente em ££, ouro.....				—	76
8.000 - 8.399 - MANUFATURAS DE MATÉRIAS PRIMAS TÊXTEIS.....	Ton	2.499	2.531	102.961.538	94.297.634
Equivalente em ££, ouro.....				782,972	651,840
8.000 - 8.199 - DE TÊXTEIS DE ORIGEM VEGETAL.....	Kg	2.012.728	1.718.855	75.500.837	65.033.417
Equivalente em ££, ouro.....				572,719	449,443
8.000 - 8.099 - MANUFATURAS DE ALGODÃO....	Kg	621.094	625.798	23.216.295	21.939.016
Equivalente em ££, ouro.....				176,097	151,647
8009 - Tecidos alvejados.					
Alemanha.....	Kg	1.476	2.284	87.998	121.792
China.....	»	172	—	6.024	—
França.....	»	467	711	44.515	32.054
Grã-Bretanha.....	»	13.752	6.061	693.385	337.480
Irlanda.....	»	174	53	11.999	2.833
Itália.....	»	1.387	1.650	57.415	58.040
Japão.....	»	774	248	29.150	10.107
Possessão britânica: Canadá.....	»	158	—	2.781	—
Suíça.....	»	19.201	10.846	1.340.636	760.672
Tchecoslovaquia.....	»	712	195	44.084	17.449
União belgo-luxemburguesa.....	»	11	—	718	—
Total.....	»	38.284	22.048	2.319.305	1.340.427
Equivalente em ££, ouro.....				17,707	9,265
8019 - Tecidos crús.					
Alemanha.....	Kg	33	131	2.630	7.041
Estados-Unidos.....	»	47	23	2.793	1.213
França.....	»	103	167	2.357	9.046
Grã-Bretanha.....	»	2.757	157	47.499	5.191
Suíça.....	»	284	1.544	16.101	99.250
Tchecoslovaquia.....	»	5	4	253	367
Total.....	»	3.229	2.026	71.633	122.108
Equivalente em ££, ouro.....				543	846

IMPORTAÇÃO DE MERCADORIAS POR PAÍSES DE PROCEDÊNCIA

401

1937-1938

CLASSE IV

ARTIGOS MANUFATURADOS

MERCADORIAS E PAÍSES DE PROCEDÊNCIA	Unidade	QUANTIDADE		VALOR EM MILRÉIS	
		1937	1938	1937	1938
8.000 - 8.399 - Manufaturas de matérias primas têxteis (cont.).					
8.000 - 8.199 - De têxteis de origem vegetal (cont.).					
8.000 - 8.099 - Manufaturas de algodão (cont.).					
8024 - Tecidos estampados.					
Alemanha	Kg	1.802	851	96.010	50.436
Austria	"	58	—	2.157	—
Estados-Unidos	"	2.193	3.631	148.297	234.364
França	"	371	250	48.196	19.813
Grã-Bretanha	"	15.221	8.969	611.494	422.667
Holanda	"	—	299	—	15.150
Irlanda	"	9	—	671	—
Italia	"	519	510	7.316	10.581
Japão	"	4.117	1.054	73.724	26.834
Suíça	"	2.013	2.768	300.485	393.709
Tchecoslovaquia	"	166	962	8.546	41.868
Total	"	26.469	19.294	1.296.896	1.215.422
Equivalente em ££, ouro				9.852	8.399
8027 - Tecidos tintos.					
Alemanha	Kg	10.035	5.981	471.586	382.185
Argentina	"	12	995	435	21.981
Austria	"	88	293	2.482	20.858
Equador	"	13	—	371	—
Estados-Unidos	"	347	433	17.443	24.798
França	"	2.187	2.233	164.131	148.212
Grã-Bretanha	"	45.663	36.266	1.948.169	1.786.062
Irlanda	"	1.049	—	13.083	—
Italia	"	15.559	14.083	510.658	591.785
Japão	"	409	—	7.668	—
Suíça	"	8.618	7.195	708.774	584.631
Tchecoslovaquia	"	5.888	3.531	474.657	290.837
União belgo-luxemburguesa	"	2.000	2.574	79.873	117.132
Total	"	91.868	73.584	4.399.330	3.968.481
Equivalente em ££, ouro				33.351	27.432
8030 - Pelúcias, veludos e semelhantes.					
Alemanha	Kg	10.114	13.834	579.709	790.639
Austria	"	6	—	1.308	—
Estados-Unidos	"	3	23	362	898
França	"	332	1.780	17.797	92.512
Grã-Bretanha	"	7.478	1.795	404.358	102.566
Holanda	"	—	538	—	19.731
Italia	"	4.301	8.448	121.632	231.471
Japão	"	23.576	11.138	587.070	287.343
Tchecoslovaquia	"	5.174	3.675	265.727	199.349
União belgo-luxemburguesa	"	9.908	4.712	329.592	172.674
Total	"	60.892	45.943	2.307.585	1.947.183
Equivalente em ££, ouro				17.358	13.463
8031 - Tecidos com mescla de sêda.					
Alemanha	Kg	10	214	2.049	14.995
França	"	134	336	14.253	36.048
Grã-Bretanha	"	—	301	—	14.844

IMPORTAÇÃO DE MERCADORIAS POR PAÍSES DE PROCEDÊNCIA
1937-1938

CLASSE IV

ARTIGOS MANUFATURADOS

MERCADORIAS E PAÍSES DE PROCEDÊNCIA	Unidade	QUANTIDADE		VALOR EM MILRÉIS	
		1937	1938	1937	1938
8.000 - 8.399 - Manufaturas de matérias primas têxteis (cont.).					
8.000 - 8.199 - De têxteis de origem vegetal (cont.).					
8.000 - 8.099 - Manufaturas de algodão (cont.).					
8031 - Tecidos com mescla de seda (cont.).					
Itália	Kg	28	—	2.683	—
Suíça	»	—	18	—	2.619
Tchecoslovaquia	»	5	—	288	—
União helgo-luxemburguesa	»	68	145	3.256	7.139
Total	»	245	1.014	22.529	75.645
Equivalente em ££, ouro				175	524
8032 - Panos para forros.					
Alemanha	Kg		1.584		136.838
Estados-Unidos	»		123		2.439
França	»	Vide n° 8039	177	Vide n° 8039	7.545
Grã-Bretanha	»		541		57.903
Itália	»		163		7.029
Japão	»		164		2.474
Total	»		2.752		214.228
Equivalente em ££, ouro					1,479
8034 - Lonas.					
Alemanha	Kg		49		2.867
Estados-Unidos	»	Vide n° 8039	136.783	Vide n° 8039	2.017.613
Grã-Bretanha	»		81.528		1.161.699
Total	»		218.365		3.182.179
Equivalente em ££, ouro					22,008
8036 - Panos para encapar livros.					
Alemanha	Kg		8.885		203.947
Estados-Unidos	»		13		582
França	»	Vide n° 8039	137	Vide n° 8039	3.022
Grã-Bretanha	»		313		6.327
Irlanda	»		1.895		31.297
Total	»		11.243		245.175
Equivalente em ££, ouro					1,695
8037 - Fitas isolantes.					
Alemanha	Kg		3.549		73.920
Áustria	»		23		1.284
Estados-Unidos	»		33.956		464.937
França	»	Vide n° 8039	31	Vide n° 8039	738
Grã-Bretanha	»		11.491		129.476
Holanda	»		55		1.959
Japão	»		6.483		42.975
Possessão britânica: Canadá	»		5.292		74.904
Suécia	»		12		367
Suíça	»		5		336
Total	»		60.897		790.899
Equivalente em ££, ouro					5,469

IMPORTAÇÃO DE MERCADORIAS POR PAÍSES DE PROCEDÊNCIA
1937-1938

403

CLASSE IV

ARTIGOS MANUFATURADOS

MERCADORIAS E PAÍSES DE PROCEDÊNCIA	Unidade	QUANTIDADE		VALOR EM MILRÉIS	
		1937	1938	1937	1938
8.000 - 8.399 - Manufaturas de matérias primas têxteis (cont.).					
8.000 - 8.099 - Manufaturas de algodão (cont.).					
8039 - Tecidos não especificados.					
Alemanha.....	Kg	19.004	6.802	839.938	442.990
Argentina.....	»	—	95	—	1.229
Austria.....	»	130	2	9.746	404
Dinamarca.....	»	5	—	228	—
Estados-Unidos.....	»	134.802	6.133	2.030.045	138.577
França.....	»	4.810	1.942	304.793	161.795
Grã-Bretanha.....	»	22.798	5.027	555.108	252.817
Holanda.....	»	41	80	66	2.902
Irlanda.....	»	847	—	10.630	—
Italia.....	»	2.473	1.919	78.252	119.133
Japão.....	»	1.742	3	45.772	686
Polónia.....	»	—	190	—	7.488
Suiça.....	»	825	451	121.117	65.360
Tchecoslovaquia.....	»	607	199	39.147	11.601
União belgo-luxemburguesa.....	»	36.567	1.371	826.741	32.173
Total.....	»	224.651	24.274	4.861.583	1.237.155
Equivalente em ££, ouro.....				36.681	8.550
8040 - Passamanaria.					
Alemanha.....	Kg	1.476	1.316	116.480	148.647
Austria.....	»	—	1	—	1.301
Estados-Unidos.....	»	51	139	3.369	8.329
França.....	»	277	1.026	31.004	142.788
Grã-Bretanha.....	»	916	278	85.454	23.976
Portugal.....	»	—	603	—	76.995
Total.....	»	2.720	3.363	236.307	402.036
Equivalente em ££, ouro.....				1.793	2,780
8049 - Artigos não especificados para confecções.					
Alemanha.....	Kg	3.408	2.982	495.741	588.182
Estados-Unidos.....	»	409	252	15.490	12.826
França.....	»	1.720	1.460	590.449	433.696
Grã-Bretanha.....	»	1.017	1.519	77.759	134.490
Italia.....	»	1.155	—	54.704	—
Portugal.....	»	—	25	—	3.356
Suiça.....	»	—	457	—	37.015
Tchecoslovaquia.....	»	15	—	1.126	—
Total.....	»	7.724	6.695	1.235.269	1.209.565
Equivalente em ££, ouro.....				9.510	8,354
8050 - Alcatifas e tapêtes.					
Alemanha.....	Kg	719	851	29.794	37.465
Argentina.....	»	1	—	131	—
Estados-Unidos.....	»	—	5	—	211
França.....	»	91	13	2.177	300
Grã-Bretanha.....	»	18	377	306	10.160
Italia.....	»	5.181	769	63.892	11.311
Tchecoslovaquia.....	»	6	17	377	609
União belgo-luxemburguesa.....	»	2.954	537	38.023	7.145
Total.....	»	8.970	2.569	134.700	67.251
Equivalente em ££, ouro.....				1,009	465

IMPORTAÇÃO DE MERCADORIAS POR PAÍSES DE PROCEDÊNCIA
1937-1938

CLASSE IV

ARTIGOS MANUFATURADOS

MERCADORIAS E PAÍSES DE PROCEDÊNCIA	Unidade	QUANTIDADE		VALOR EM MILRÉIS	
		1937	1938	1937	1938
8.000 - 8.399 - Manufaturas de matérias primas têxteis (cont.).					
8.000 - 8.099 - Manufaturas de algodão (cont.).					
8059 - Artigos não especificados para decorações.					
Alemanha.....	Kg	6	288	280	15.777
Estados-Unidos.....	»	—	122	—	16.319
França.....	»	1	86	164	41.584
Grã-Bretanha.....	»	72	9	1.761	5.705
União belgo-luxemburguesa.....	»	—	58	—	2.080
Total.....	»	79	563	2.205	81.465
Equivalente em ££, ouro.....				15	564
8060 - Acessórios para máquinas de indústria açucareira.					
Estados-Unidos.....	Kg	—	3	—	630
França.....	»	—	289	—	8.402
Grã-Bretanha.....	»	9	3	495	140
Tchecoslovaquia.....	»	—	55	—	3.880
Total.....	»	9	350	495	13.052
Equivalente em ££, ouro.....				4	90
8061 - Acessórios para máquinas de indústria de horrelha.					
Estados-Unidos.....	Kg	8	—	294	—
Total.....	»	8	—	294	—
Equivalente em ££, ouro.....				2	—
8062 - Acessórios para máquinas de indústria de calçados.					
Estados-Unidos.....	Kg	397	270	9.694	8.170
Total.....	»	397	270	9.694	8.170
Equivalente em ££, ouro.....				76	58
8064 - Acessórios para máquinas de indústria de laticínios.					
Suíça.....	Kg	42	—	1.103	—
Total.....	»	42	—	1.103	—
Equivalente em ££, ouro.....				9	—
8065 - Acessórios para máquinas de indústria de mineração.					
Estados-Unidos.....	Kg	—	13	—	1.432
Grã-Bretanha.....	»	642	1.473	14.667	20.721
Total.....	»	642	1.486	14.667	22.153
Equivalente em ££, ouro.....				113	154

IMPORTAÇÃO DE MERCADORIAS POR PAÍSES DE PROCEDÊNCIA
1937-1938

405

CLASSE IV

ARTIGOS MANUFATURADOS

MERCADORIAS E PAÍSES DE PROCEDÊNCIA	Unidade	QUANTIDADE		VALOR EM MILRÉIS	
		1937	1938	1937	1938
8.000 - 8.399 - Manufaturas de matérias primas têxteis (cont.).					
8.000 - 8.099 - Manufaturas de algodão (cont.).					
8065 - Acessórios para máquinas de indústria de siderurgia e metalurgia.					
Alemanha.....	Kg	1	—	735	—
Total.....	»	1	—	735	—
Equivalente em ££, ouro.....				6	—
8067 - Acessórios para máquinas de indústria têxtil.					
Alemanha.....	Kg	1.164	2.199	41.207	82.876
Estados- Unidos.....	»	6	40	310	457
França.....	»	981	556	52.602	13.557
Grã-Bretanha.....	»	13 048	9.953	340.376	361.930
Itália.....	»	53	63	3.456	5.044
Suíça.....	»	—	24	—	4.427
Total.....	»	15.252	12.865	437.951	468.291
Equivalente em ££, ouro.....				3.320	3.236
8069 - Acessórios para máquinas de indústria não especificada.					
Alemanha.....	Kg	1.344	2.381	52.254	85.064
Austria.....	»	258	150	8.977	5.232
Estados- Unidos.....	»	974	1.096	33.784	75.024
França.....	»	324	1.046	7.359	52.540
Grã-Bretanha.....	»	4.177	4.247	188.862	147.594
Holanda.....	»	70	96	9.811	15.294
Itália.....	»	35	67	1.876	3.931
Japão.....	»	1.654	2	20.772	529
Suecia.....	»	—	2	—	106
Tchecoslovaquia.....	»	260	49	1.724	371
União belgo-luxemburguesa.....	»	52	—	1.016	—
Total.....	»	9.148	9.136	326.435	385.687
Equivalente em ££, ouro.....				2.501	2.663
8075 - Gravatas.					
Estados- Unidos.....	Kg	10	5	4.811	389
Grã-Bretanha.....	»	1.637	1.251	199.890	173.424
Total.....	»	1.647	1.256	204.701	173.793
Equivalente em ££, ouro.....				1.595	1.201
8077 - Meias.					
Alemanha.....	Kg	461	274	115.308	56.699
Austria.....	»	22	245	3.456	41.612
Estados- Unidos.....	»	56	13	5.914	1.925
França.....	»	93	137	23.990	37.059
Grã-Bretanha.....	»	125	67	17.514	6.301
Itália.....	»	132	232	13.873	27.847
Japão.....	»	1	—	49	—
Total.....	»	890	958	180.104	171.431
Equivalente em ££, ouro.....				1.383	1.135

IMPORTAÇÃO DE MERCADORIAS POR PAÍSES DE PROCEDÊNCIA
1937-1938

CLASSE IV

ARTIGOS MANUFATURADOS

MERCADORIAS E PAÍSES DE PROCEDÊNCIA	Unidade	QUANTIDADE		VALOR EM MILRÉIS	
		1937	1938	1937	1938
8.000 - 8.399 - Manufaturas de matérias primas têxteis (cont.).					
8.000 - 8.099 - Manufaturas de algodão (cont.).					
8078 - Roupa feita.					
Alemanha.....	Kg	957	352	248.813	105.333
Argentina.....	»	70	—	7.680	—
Austria.....	»	42	35	21.571	8.728
Estados- Unidos.....	»	7.643	6.252	755.962	697.068
França.....	»	206	121	103.116	63.421
Grã-Bretanha.....	»	520	515	72.989	63.577
Hungria.....	»	840	58	213.485	15.567
Italia.....	»	314	38	30.523	6.013
Japão.....	»	45	2	1.714	88
Portugal.....	»	152	125	68.079	62.907
Suecia.....	»	1	—	106	—
Suiça.....	»	—	12	—	3.281
Tchecoslovaquia.....	»	106	60	11.162	5.822
Total.....	»	10.896	7.570	1.535.200	1.032.405
<i>Equivalente em ££, ouro.....</i>				<i>11.561</i>	<i>7.133</i>
8079 - Artigos não especificados para uso pessoal.					
Alemanha.....	Kg	2.864	2.027	386.117	389.655
Austria.....	»	140	76	76.689	34.764
Estados- Unidos.....	»	649	1.691	36.960	115.065
França.....	»	391	253	99.268	65.850
Grã-Bretanha.....	»	2.004	2.397	281.634	388.822
Irlanda.....	»	182	205	14.724	26.860
Italia.....	»	9	489	3.774	52.573
Japão.....	»	73	—	5.052	—
Portugal.....	»	4	24	1.860	7.975
Possessão britânica: Canadá.....	»	—	32	—	2.225
Suiça.....	»	267	354	62.294	86.955
Tchecoslovaquia.....	»	1.807	904	230.980	150.647
União belgo-luxemburguesa.....	»	8	18	2.627	2.566
Total.....	»	8.398	8.470	1.201.979	1.323.957
<i>Equivalente em ££, ouro.....</i>				<i>9.234</i>	<i>9.144</i>
8081 - Cobertores com mescla de lã.					
Alemanha.....	Kg	46	39	2.241	1.096
Estados- Unidos.....	»	988	193	32.340	6.456
Grã-Bretanha.....	»	54	16	2.451	954
Japão.....	»	—	8	—	53
Polónia.....	»	36	—	1.399	—
Tchecoslovaquia.....	»	—	58	—	4.247
Total.....	»	1.124	314	38.431	12.806
<i>Equivalente em ££, ouro.....</i>				<i>301</i>	<i>89</i>
8089 - Artigos para uso doméstico.					
Alemanha.....	Kg	1.403	1.168	76.156	73.728
Austria.....	»	1	25	181	5.634
Dinamarca.....	»	—	58	—	2.489
Estados- Unidos.....	»	334	153	11.793	2.385
França.....	»	312	373	71.649	193.774
Grã-Bretanha.....	»	690	808	29.246	40.888

IMPORTAÇÃO DE MERCADORIAS POR PAÍSES DE PROCEDÊNCIA

407

1937-1938

CLASSE IV

ARTIGOS MANUFATURADOS

MERCADORIAS E PAÍSES DE PROCEDÊNCIA	Unidade	QUANTIDADE		VALOR EM MILRÉIS	
		1937	1938	1937	1938
8.000 - 8.399 - Manufaturas de matérias primas têxteis (cont.).					
8.000 - 8.099 - Manufaturas de algodão (cont.).					
8089 - Artigos para uso doméstico (cont.).					
Itália.....	Kg	133	—	7.634	—
Portugal.....	»	9	25	3.140	9.673
Tchecoslovaquia.....	»	259	384	13.987	36.881
União belgo-luxemburguesa.....	»	—	47	—	5.420
Total.....	»	3.141	3.041	213.786	370.872
Equivalente em ££, ouro.....				1.590	2.561
8091 - Manufaturas não especificadas com meacda de sêda.					
Alemanha.....	Kg	36	232	10.358	28.990
Austria.....	»	1	—	424	—
Estados- Unidos.....	»	31	23	4.649	4.280
França.....	»	25	239	4.648	62.604
Grã-Bretanha.....	»	12	—	2.724	—
Total.....	»	105	494	22.803	95.874
Equivalente em ££, ouro.....				176	663
8094 - Cordoalha.					
Alemanha.....	Kg	298	812	9.090	29.145
Estados- Unidos.....	»	9.836	9.301	189.893	155.668
França.....	»	181	—	4.622	—
Grã-Bretanha.....	»	5.539	7.907	85.419	112.036
Suécia.....	»	2	—	65	—
Total.....	»	15.856	18.020	289.089	296.849
Equivalente em ££, ouro.....				2.176	2,052
8095 - Iscas para isqueiros.					
Alemanha.....	Kg.	Vide n° 8069	10.521	Vide n° 8069	201.783
Total.....	»		10.521		201.738
Equivalente em ££, ouro.....					1,394
8097 - Oleados.					
Alemanha.....	Kg	22.851	11.278	570.297	340.189
Argentina.....	»	41	—	502	—
Estados- Unidos.....	»	32.318	30.999	578.766	592.071
França.....	»	1.207	328	18.779	7.165
Grã-Bretanha.....	»	4.683	3.177	79.908	52.830
Japão.....	»	810	—	14.903	—
Suécia.....	»	—	1	—	36
Tchecoslovaquia.....	»	—	370	—	4.364
União belgo-luxemburguesa.....	»	506	—	3.924	—
Total.....	»	62.416	46.153	1.267.085	996.655
Equivalente em ££, ouro.....				9.614	6.888

IMPORTAÇÃO DE MERCADORIAS POR PAÍSES DE PROCEDÊNCIA
1937-1938

CLASSE IV

ARTIGOS MANUFATURADOS

MERCADORIAS E PAÍSES DE PROCEDÊNCIA	Unidade	QUANTIDADE		VALOR EM MILRÉIS	
		1937	1938	1937	1938
8.000 - 8.399 - Manufaturas de matérias primas têxteis (cont.).					
8.000 - 8.099 - Manufaturas de algodão (cont.).					
8099 - Não especificadas.					
Alemanha.....	Kg	21.350	6.102	413.603	155.884
Argentina.....	»	—	20	—	2.659
Austria.....	»	22	6	4.247	948
Dinamarca.....	»	105	—	4.693	—
Estados- Unidos.....	»	1.224	1.199	28.780	29.300
França.....	»	292	254	19.040	30.766
Grã-Bretanha.....	»	1.069	1.419	51.606	32.130
Itália.....	»	—	277	—	6.688
Japão.....	»	46	943	832	5.810
Portugal.....	»	1.800	10	52.654	88
Possessão portuguesa: Madeira.....	»	14	—	3.380	—
Suíça.....	»	25	—	2.806	—
Tchecoslováquia.....	»	44	24	2.760	1.791
Total.....	»	25.991	10.254	584.401	266.064
<i>Equivalente em ££, ouro.....</i>				<i>4,442</i>	<i>1,838</i>
8.100 - 8.199 - MANUFATURAS DE FIBRAS VEGETAIS.....	Kg	1.391.634	1.093.057	52.284.542	43.094.401
<i>Equivalente em ££, ouro.....</i>				<i>396,622</i>	<i>297,796</i>
8.100 - 8.119 - DE CÂNHAMO.....	Kg	68.869	24.908	837.187	324.271
<i>Equivalente em ££, ouro.....</i>				<i>6,308</i>	<i>2,245</i>
8109 - Tecidos.					
Alemanha.....	Kg	76	38	2.939	1.710
Argentina.....	»	2.230	—	27.006	—
Estados- Unidos.....	»	145	—	1.191	—
França.....	»	—	28	—	776
Grã-Bretanha.....	»	1.478	2.223	10.006	8.978
Irlanda.....	»	53	—	906	—
Itália.....	»	10.926	2.858	127.576	38.143
União belgo-luxemburguesa.....	»	869	—	3.345	—
Total.....	»	15.777	5.147	179.019	49.607
<i>Equivalente em ££, ouro.....</i>				<i>1,364</i>	<i>342</i>
8114 - Cordoalha.					
Alemanha.....	Kg	1.229	342	16.086	4.304
Estados- Unidos.....	»	567	142	6.593	2.895
França.....	»	2	93	306	849
Grã-Bretanha.....	»	4.527	6.646	26.452	33.500
Hungria.....	»	96	—	1.178	—
Itália.....	»	500	102	7.615	1.685
União belgo-luxemburguesa.....	»	22.543	—	75.461	—
Total.....	»	29.464	7.325	133.691	43.233
<i>Equivalente em ££, ouro.....</i>				<i>967</i>	<i>300</i>

IMPORTAÇÃO DE MERCADORIAS POR PAÍSES DE PROCEDÊNCIA
1937-1938

409

CLASSE IV

ARTIGOS MANUFATURADOS

MERCADORIAS E PAÍSES DE PROCEDÊNCIA	Unidade	QUANTIDADE		VALOR EM MILRÉIS	
		1937	1938	1937	1938
8.000 - 8.399 - Manufaturas de matérias primas têxteis (cont.).					
8.100 - 8.199 - Manufaturas de fibras vegetais (cont.).					
8.100 - 8.119 - De cânhamo (cont.).					
8119 - Não especificadas.					
Alemanha.....	Kg	5.816	2.804	105.891	67.267
Argentina.....	»	254	1.937	1.613	3.834
Estados- Unidos.....	»	1.209	2.211	16.621	40.435
França.....	»	53	7	725	105
Grã-Bretanha.....	»	7.771	1.244	252.027	40.911
Holanda.....	»	25	50	573	1.059
Italia.....	»	7.069	1.012	115.990	20.216
Japão.....	»	2	—	16	—
Tchecoslovaquia.....	»	1.429	3.171	31.021	57.604
Total.....	»	23.628	12.436	524.477	231.431
Equivalente em ££, ouro.....				3.977	1.603
8.120 - 8.139 - DE JUTA.....					
Equivalente em ££, ouro.....				1.500	630
8121 - Anigagem.					
Alemanha.....	Kg	—	22	—	141
Estados- Unidos.....	»	819	—	11.021	—
União belgo-luxemburguesa.....	»	604	—	2.312	—
Uruguai.....	»	750	—	2.917	—
Total.....	»	2.173	22	16.250	141
Equivalente em ££, ouro.....				116	1
8129 - Tecidos não especificados.					
Alemanha.....	Kg	—	55	—	671
Argentina.....	»	—	2.737	—	4.333
Estados- Unidos.....	»	964	45	4.585	4.428
Grã-Bretanha.....	»	240	350	1.666	2.850
União belgo-luxemburguesa.....	»	42	—	1.240	—
Total.....	»	1.246	3.207	7.491	12.312
Equivalente em ££, ouro.....				56	85
8130 - Alcatifas e tapetes.					
Alemanha.....	Kg	—	35	—	459
Grã-Bretanha.....	»	201	234	4.837	10.029
Hungria.....	»	—	81	—	1.179
Italia.....	»	437	—	5.809	—
Tchecoslovaquia.....	»	832	—	13.081	—
União belgo-luxemburguesa.....	»	—	179	—	2.756
Total.....	»	1.470	529	23.727	14.423
Equivalente em ££, ouro.....				173	99

IMPORTAÇÃO DE MERCADORIAS POR PAÍSES DE PROCEDÊNCIA
1937-1938

CLASSE IV

ARTIGOS MANUFATURADOS

MERCADORIAS E PAÍSES DE PROCEDÊNCIA	Unidade	QUANTIDADE		VALOR EM MILRÉIS	
		1937	1938	1937	1938
8.000-8.399 - Manufaturas de matérias primas têxteis (cont.).					
8.100-8.199 - Manufaturas de fibras vegetais (cont.).					
8.120-8.139 - De juta (cont.).					
8134 - Cordoalha.					
Alemanha.....	Kg	—	4.985	—	17.723
Estados-Únidos.....	»	698	5	7.779	141
França.....	»	941	—	3.079	—
Grã-Bretanha.....	»	1.417	1.533	62.562	12.549
Holanda.....	»	198	—	392	—
União helgo-luxemburguesa.....	»	16.310	23.056	58.101	18.581
Total.....	»	19.564	29.579	131.913	48.994
<i>Equivalente em ££, ouro.....</i>				984	339
8139 - Não especificadas.					
Alemanha.....	Kg	418	270	2.618	2.204
Argentina.....	»	598	1.708	4.029	2.539
Estados-Únidos.....	»	984	221	10.462	4.785
Grã-Bretanha.....	»	708	1.399	5.478	5.877
Total.....	»	2.708	3.598	22.587	15.405
<i>Equivalente em ££, ouro.....</i>				171	106
8.140-8.189 - DE LINHO OU RÂMIA.....	Kg	1.295.604	1.017.004	51.245.387	42.316.654
<i>Equivalente em ££, ouro.....</i>				388,814	292,416
8140 - Passamanaria.					
Alemanha.....	Kg	43	50	1.710	2.719
França.....	»	1	—	155	—
Grã-Bretanha.....	»	—	2	—	228
Total.....	»	44	52	1.865	2.947
<i>Equivalente em ££, ouro.....</i>				14	21
8149 - Artigos não especificados para confecções.					
Alemanha.....	Kg	189	149	9.849	13.224
Estados-Únidos.....	»	2	3	185	229
França.....	»	26	15	7.075	2.170
Grã-Bretanha.....	»	2	2	179	420
Polónia.....	»	43	—	22.239	—
Portugal.....	»	—	3	—	529
Tchecoslovaquia.....	»	—	241	—	9.272
Total.....	»	262	413	39.527	25.844
<i>Equivalente em ££, ouro.....</i>				309	178
8150 - Alcatifas e tapêtes.					
Alemanha.....	Kg	81	—	996	—
Italia.....	»	225	—	4.518	—
Total.....	»	306	—	5.514	—
<i>Equivalente em ££, ouro.....</i>				39	—

IMPORTAÇÃO DE MERCADORIAS POR PAÍSES DE PROCEDÊNCIA
1937-1938

411

CLASSE IV

ARTIGOS MANUFATURADOS

MERCADORIAS E PAÍSES DE PROCEDÊNCIA	Unidade	QUANTIDADE		VALOR EM MILRÉIS	
		1937	1938	1937	1938
8.000 - 8.399 - Manufaturas de matérias primas têxteis (cont.).					
8.100 - 8.199 - Manufaturas de fibras vegetais (cont.).					
8.140 - 8.189 - De linho ou râmia (cont.).					
8159 - Artigos não especificados, para decorações.					
Alemanha.....	Kg	Vide nº 8149	—	Vide nº 8149	52
Total.....	»				52
Equivalente em ££, ouro.....					—
8166 - Panos envernizados para forros de livro.					
Alemanha.....	Kg		448		16.315
Grã-Bretanha.....	»	Vide nº 8169	1.754	Vide nº 8169	56.826
Irlanda.....	»		1.321		36.994
Total.....	»		3.523		110.135
Equivalente em ££, ouro.....					762
8169 - Tecidos não especificados.					
Alemanha.....	Kg	10.508	8.057	524.133	417.940
China.....	»	67	—	4.518	—
Estados- Unidos.....	»	399	445	25.164	14.397
França.....	»	10.992	8.157	613.123	460.610
Grã-Bretanha.....	»	352.898	256.263	15.856.137	13.618.062
Holanda.....	»	126	146	6.239	5.867
Irlanda.....	»	463.782	303.679	18.081.414	13.363.391
Itália.....	»	18.917	18.323	501.245	712.738
Japão.....	»	7.632	—	226.809	—
Polónia.....	»	1.505	1.568	14.697	38.944
Suíça.....	»	2.581	433	171.282	22.499
Tchecoslovaquia.....	»	113.040	126.699	4.024.833	4.977.278
União belgo-luxemburguesa.....	»	254.277	168.866	8.389.486	6.070.894
Total.....	»	1.236.724	892.636	48.439.150	39.702.620
Equivalente em ££, ouro.....				367,488	274,351
8176 - Roupas de cama ou de mesa.					
Alemanha.....	Kg	836	1.898	47.008	117.204
China.....	»	—	343	—	59.752
Estados- Unidos.....	»	50	33	5.963	1.818
França.....	»	827	701	80.606	128.878
Grã-Bretanha.....	»	245	359	10.597	33.743
Irlanda.....	»	1.267	141	106.837	10.318
Itália.....	»	3.161	2.094	306.164	233.185
Polónia.....	»	174	278	7.199	12.669
Portugal.....	»	65	179	16.790	39.496
Possessão britânica: Hong-Kong.....	»	—	40	—	4.290
Possessão portuguesa: Madeira.....	»	27	129	4.505	22.187
Tchecoslovaquia.....	»	17.691	14.736	051.131	553.208
União belgo-luxemburguesa.....	»	8.020	0.820	298.150	306.716
Total.....	»	32.363	27.751	1.534.962	1.523.464
Equivalente em ££, ouro.....				11,577	10,530

IMPORTAÇÃO DE MERCADORIAS POR PAÍSES DE PROCEDÊNCIA
1937-1938

CLASSE IV

ARTIGOS MANUFATURADOS

MERCADORIAS E PAÍSES DE PROCEDÊNCIA	Unidade	QUANTIDADE		VALOR EM MILRÉIS	
		1937	1938	1937	1938
8.000 - 8.399 - Manufaturas de matérias primas têxteis (cont.).					
8.100 - 8.199 - Manufaturas de fibras vegetais (cont.).					
8.140 - 8.189 - De linho ou râmia (cont.).					
8178 - Roupa feita.					
Alemanha.....	Kg	2	3	673	424
Estados-Unidos.....	»	26	29	2.911	3.213
França.....	»	58	101	14.833	44.144
Grã-Bretanha.....	»	96	77	6.642	4.290
Irlanda.....	»	—	40	—	6.131
Italia.....	»	2.431	117	77.762	12.086
Portugal.....	»	53	1	22.095	212
Possessão portuguesa: Madeira.....	»	—	9	—	3.036
Total.....	»	2.666	377	124.916	73.536
Equivalente em ££, ouro.....				991	506
8179 - Artigos não especificados para uso pessoal.					
Alemanha.....	Kg	35	41	7.024	4.492
China.....	»	—	384	—	51.048
Estados-Unidos.....	»	2	14	501	3.190
França.....	»	60	78	24.946	36.498
Grã-Bretanha.....	»	1.617	674	217.365	98.940
Irlanda.....	»	979	185	129.801	22.133
Italia.....	»	19	—	981	—
Portugal.....	»	5	168	1.743	42.677
Possessão portuguesa: Madeira.....	»	9	271	3.327	68.699
Tchecoslováquia.....	»	18	1.067	2.278	26.960
União belgo-luxemburguesa.....	»	1.259	431	71.621	36.985
Total.....	»	4.003	3.313	459.587	391.622
Equivalente em ££, ouro.....				3.517	2.710
8181 - Manufaturas com mescla de sêda.					
Alemanha.....	Kg	10	49	1.756	11.067
Estados-Unidos.....	»	63	—	5.091	—
França.....	»	16	—	2.707	—
Grã-Bretanha.....	»	816	4	33.838	600
União belgo-luxemburguesa.....	»	16	—	260	—
Total.....	»	921	53	43.652	11.667
Equivalente em ££, ouro.....				353	80
8184 - Cordoalha.					
Alemanha.....	Kg	783	129	28.852	6.865
Estados-Unidos.....	»	589	527	27.787	33.222
Grã-Bretanha.....	»	2.250	1.588	71.193	63.580
Irlanda.....	»	607	208	29.505	9.922
Italia.....	»	122	—	9.964	—
Tchecoslováquia.....	»	959	—	26.518	—
União belgo-luxemburguesa.....	»	648	—	4.182	—
Total.....	»	5.958	2.462	198.001	113.569
Equivalente em ££, ouro.....				1.534	783

IMPORTAÇÃO DE MERCADORIAS POR PAÍSES DE PROCEDÊNCIA
1937-1938

413

CLASSE IV

ARTIGOS MANUFATURADOS

MERCADORIAS E PAÍSES DE PROCEDÊNCIA	Unidade	QUANTIDADE		VALOR EM MILRÉIS	
		1937	1938	1937	1938
8.000 - 8.399 - Manufaturas de matérias primas têxteis (cont.).					
8.100 - 8.199 - Manufaturas de fibras vegetais (cont.).					
8.140 - 8.189 - De linho ou râmia (cont.).					
8188 - Desperdícios.					
Grã-Bretanha.....	Kg	—	82.759	—	212.371
Total.....	»	—	82.759	—	212.371
Equivalente em ££, ouro.....				—	1.465
81 9 - Não especificadas.					
Alemanha.....	Kg	1.293	360	46.298	15.995
Estados-Unidos.....	»	823	1.652	20.656	64.956
França.....	»	37	59	858	1.748
Grã-Bretanha.....	»	8.425	350	272.464	15.794
Holanda.....	»	72	—	3.932	—
Itália.....	»	13	24	1.034	2.115
Portugal.....	»	25	—	8.126	—
Possessão britânica; Canadá.....	»	—	117	—	2.482
Suécia.....	»	8	—	538	—
Tchecoslovaquia.....	»	1.640	984	43.368	44.712
União belgo-luxemburguesa.....	»	21	119	959	1.405
Total.....	»	12.357	3.665	398.213	148.807
Equivalente em ££, ouro.....				2.992	1.030
8.190 - 8.199 - DE OUTRAS FIBRAS VEGETAIS..	Kg	—	14.210	—	362.201
Equivalente em ££, ouro.....				—	2.505
8197 - Mangueiras.					
Alemanha.....	Kg		2.180		53.440
Estados-Unidos.....	»		60		2.630
Grã-Bretanha.....	»		6.900		221.988
Itália.....	»	Vide n° 8189	1.615	Vide n° 8189	29.330
Tchecoslovaquia.....	»		1.055		21.419
União belgo-luxemburguesa.....	»		419		12.131
Total.....	»		12.229		310.938
Equivalente em ££, ouro.....					2.357
8199 - Manufaturas não especificadas.					
Alemanha.....	Kg		9		548
Estados-Unidos.....	»		14		194
França.....	»	Vide n° 8189	232	Vide n° 8189	1.019
Grã-Bretanha.....	»		1.720		19.502
Total.....	»		1.981		21.263
Equivalente em ££, ouro.....					148

IMPORTAÇÃO DE MERCADORIAS POR PAÍSES DE PROCEDÊNCIA
1937-1938

CLASSE IV

ARTIGOS MANUFATURADOS

MERCADORIAS E PAÍSES DE PROCEDÊNCIA	Unidade	QUANTIDADE		VALOR EM MILRÉIS	
		1937	1938	1937	1938
8.000 - 8.399 - Manufaturas de matérias primas têxteis (cont.).					
8.200 - 8.299 - MANUFATURAS DE TÊXTEIS DE ORIGEM ANIMAL.....	Kg	482.276	809.873	26.880.090	28.831.924
<i>Equivalente em ££, ouro.....</i>				205,783	199,409
8.200 - 8.249 - DE LÃ.....	Kg	466.949	796.523	22.984.700	25.691.083
<i>Equivalente em ££, ouro.....</i>				175,531	177,686
8201 - Tecidos com mescla de sêda.					
Alemanha.....	Kg	Vide nº 8209	584	Vide nº 8209	81.943
França.....	»		120		29.624
Total.....	»		704		111.567
<i>Equivalente em ££, ouro.....</i>					773
8209 - Tecidos não especificados.					
Alemanha.....	Kg	30.798	35.390	2.294.497	3.564.321
Argentina.....	»	1.062	52	29.371	12.405
Austria.....	»	25	—	4.781	—
Estados- Unidos.....	»	1.078	1.856	77.985	152.348
França.....	»	9.181	18.941	825.192	1.203.250
Grã-Bretanha.....	»	71.976	54.324	7.065.415	6.517.422
Holanda.....	»	390	—	30.755	—
Italia.....	»	9.967	9.155	642.574	727.968
Japão.....	»	470	66	24.668	2.555
Polónia.....	»	44	—	2.573	—
Possessão francesa: Siria.....	»	240	—	9.027	—
Suíça.....	»	26	—	3.043	—
Tchecoslovaquia.....	»	2.331	2.545	194.301	233.069
União belgo-luxemburguesa.....	»	277	916	21.033	84.337
Total.....	»	127.865	123.245	11.225.215	12.502.675
<i>Equivalente em ££, ouro.....</i>				85,448	86,488
8219 - Artigos para confecção.					
Alemanha.....	Kg	20	792	5.633	46.816
França.....	»	199	223	34.575	46.025
Grã-Bretanha.....	»	17	171	5.452	11.968
Tchecoslovaquia.....	»	—	48	—	7.361
Total.....	»	236	1.234	45.660	112.170
<i>Equivalente em ££, ouro.....</i>				365	777
8220 - Alcatifas e tapêtes.					
Alemanha.....	Kg	76.958	47.059	1.683.753	1.288.291
Egito.....	»	20	46	1.825	4.200
Estados- Unidos.....	»	406	4.891	17.888	186.255
França.....	»	2.225	2.672	72.783	67.352
Grã-Bretanha.....	»	36.508	20.740	1.570.343	1.018.806
Holanda.....	»	74	—	1.838	—
Persia.....	»	1.200	604	66.538	32.799
Italia.....	»	2.789	4.226	64.539	118.724
Perú.....	»	130	—	6.978	—
Polónia.....	»	—	162	—	5.055
Portugal.....	»	108	—	3.352	—
Possessões britânicas:					
Canadá.....	»	20	—	1.594	—
Palestina.....	»	38	—	2.727	—
Possessão francesa: Siria.....	»	540	780	31.317	48.937
Suécia.....	»	—	167	—	12.851

IMPORTAÇÃO DE MERCADORIAS POR PAÍSES DE PROCEDÊNCIA

415

1937-1938

CLASSE IV

ARTIGOS MANUFATURADOS

MERCADORIAS E PAÍSES DE PROCEDÊNCIA	Unidade	QUANTIDADE		VALOR EM MILRÉIS	
		1937	1938	1937	1938
		8.000 - 8.399 - Manufaturas de matérias primas têxteis (cont.).			
8.200 - 8.299 - Manufaturas de têxteis de origem animal (cont.).					
8.200 - 8.249 - De lã (cont.).					
8220 - Alcatifas e tapetes (cont.).					
Tchecoslovaquia.....	Kg	8.240	4.261	208.903	102.502
Turquia asiática.....	»	594	—	33.016	—
Turquia européia.....	»	2.946	—	155.114	—
União belgo-luxemburguesa.....	»	122	—	3.023	—
Total.....	»	132.918	85.668	3.926.598	2.885.772
Equivalente em ££, ouro.....				30.221	19.953
8229 - Artigos não especificados para decorações.					
Alemanha.....	Kg	5	—	1.388	—
França.....	»	77	42	13.832	2.017
Grã-Bretanha.....	»	6	25	173	4.401
Japão.....	»	41	—	1.364	—
Total.....	»	129	67	16.757	7.318
Equivalente em ££, ouro.....				135	50
231 - Cobertores.					
Alemanha.....	Kg	448	262	38.950	16.296
Estados-Unidos.....	»	60	—	6.058	—
França.....	»	—	5	—	636
Grã-Bretanha.....	»	584	663	25.062	33.736
Iraque.....	»	—	8	—	318
Tchecoslovaquia.....	»	1.052	956	62.984	78.690
Total.....	»	2.144	1.894	133.054	129.676
Equivalente em ££, ouro.....				1,002	898
8232 - Chapéus de feltro, simples.					
Austria.....	Um	—	96	—	8.041
Estados-Unidos.....	»	481	240	29.604	15.765
França.....	»	14.702	1.774	174.801	128.748
Grã-Bretanha.....	»	124	12	6.750	612
Italia.....	»	49	426	1.509	26.028
Polônia.....	»	944	—	1.630	—
Total.....	»	16.300	2.548	214.294	179.194
Equivalente em ££, ouro.....				1,655	1,239
233 - Chapéus de feltro, enfeitados.					
França.....	Um	84	300	10.535	27.158
Grã-Bretanha.....	»	—	18	—	1.166
Italia.....	»	25	54	710	3.094
Total.....	»	109	372	11.245	31.418
Equivalente em ££, ouro.....				86	216

IMPORTAÇÃO DE MERCADORIAS POR PAÍSES DE PROCEDÊNCIA
1937-1938

CLASSE IV

ARTIGOS MANUFATURADOS

MERCADORIAS E PAÍSES DE PROCEDÊNCIA	Unidade	QUANTIDADE		VALOR EM MILRÉIS	
		1937	1938	1937	1938
8.000 - 8.399 - Manufaturas de matérias primas têxteis (cont.).					
8.200 - 8.299 - Manufaturas de têxteis de origem animal (cont.).					
8.200 - 8.249 - De lã (cont.).					
8235 - Gravatas.					
Grã-Bretanha.....	Kg	—	18	—	6.283
Total.....	»	—	18	—	6.283
Equivalente em ££, ouro.....				—	43
8238 - Roupas feitas.					
Alemanha.....	Kg	1.098	1.236	365.286	444.280
Argentina.....	»	—	333	—	68.696
Áustria.....	»	107	127	25.606	49.308
Estados- Unidos.....	»	458	62	23.625	11.556
França.....	»	759	879	196.119	282.086
Grã-Bretanha.....	»	456	414	64.352	84.196
Itália.....	»	134	184	28.271	83.015
Japão.....	»	16	—	771	—
Suíça.....	»	—	258	—	75.802
Tchecoslovaquia.....	»	—	9	—	1.535
Total.....	»	3.028	3.502	704.030	1.100.474
Equivalente em ££, ouro.....				5.463	7.617
8239 - Artigos não especificados para uso pessoal ou doméstico.					
Alemanha.....	Kg	62	244	10.416	33.639
Áustria.....	»	1	45	65	16.818
Estados- Unidos.....	»	60	42	17.123	2.130
França.....	»	—	473	370	66.851
Grã-Bretanha.....	»	305	400	33.323	57.818
Irlanda.....	»	7	—	1.243	—
Itália.....	»	—	17	106	2.461
Japão.....	»	39	—	1.346	—
Suíça.....	»	—	1	—	353
Tchecoslovaquia.....	»	61	31	2.942	6.340
Total.....	»	535	1.253	66.934	186.110
Equivalente em ££, ouro.....				503	1.290
8244 - Peças para máquinas.					
Alemanha.....	Kg		74.973		3.538.326
Argentina.....	»		113		4.347
Áustria.....	»		3.684		183.562
Estados- Unidos.....	»		1.280		101.979
França.....	»	Vide n° 8246	4.850	Vide n- 8246	246.449
Grã-Bretanha.....	»		35.260		1.192.074
Itália.....	»		267		13.468
Suécia.....	»		798		35.151
Tchecoslovaquia.....	»		1.504		89.998
União belgo-luxemburguesa.....	»		2.609		83.290
Total.....	»		125.338		5.488.044
Equivalente em ££, ouro.....					37.4

IMPORTAÇÃO DE MERCADORIAS POR PAÍSES DE PROCEDÊNCIA
1937-1938

417

CLASSE IV

ARTIGOS MANUFATURADOS

MERCADORIAS E PAÍSES DE PROCEDÊNCIA	Unidade	QUANTIDADE		VALOR EM MILRÉIS	
		1937	1938	1937	1938
8.000 - 8.399 - Manufaturas de matérias primas têxteis (cont.).					
8.200 - 8.299 - Manufaturas de têxteis de origem animal (cont.).					
8.200 - 8.249 - De lã (cont.).					
8246 - Feltro.					
Alemanha.....	Kg	83.636	35.136	2.711.996	1.235.059
Argentina.....	»	—	132	—	1.852
Austria.....	»	4.406	2	248.275	263
Estados- Unidos.....	»	25.244	1.528	151.721	40.649
França.....	»	1.502	1.511	115.392	75.870
Grã-Bretanha.....	»	19.114	1.622	678.295	69.543
Italia.....	»	1.519	11	48.515	1.166
Mexico.....	»	94	—	3.692	—
Suecia.....	»	783	—	45.015	—
Tchecoslovaquia.....	»	2.052	—	84.687	—
União belgo-luxemburguesa.....	»	2.463	566	66.524	11.855
Total.....	»	140.868	40.508	4.154.112	1.436.257
Equivalente em ££, ouro.....				31.672	9.927
8248 - Desperdícios.					
Argentina.....	Kg	—	272.649	—	968.553
Estados- Unidos.....	»	—	4.208	—	29.407
França.....	»	—	61.943	—	179.490
Grã-Bretanha.....	»	—	9.298	—	66.644
Suica.....	»	—	16.886	—	48.567
Uruguai.....	»	—	46.725	—	121.624
Total.....	»	—	411.709	—	1.414.285
Equivalente em ££, ouro.....				—	9.777
8249 - Não especificadas.					
Alemanha.....	Kg	37.771	439	1.745.768	50.794
Argentina.....	»	2.052	—	5.316	—
Austria.....	»	269	—	29.374	—
Estados- Unidos.....	»	490	9	23.822	843
França.....	»	3.520	569	139.839	37.265
Grã-Bretanha.....	»	11.983	64	454.397	8.263
Italia.....	»	121	—	6.166	—
Japão.....	»	6	—	98	—
Possessão britânica: Canadá.....	»	—	10	—	2.375
Suecia.....	»	139	—	8.267	—
Tchecoslovaquia.....	»	1.209	—	81.215	—
União belgo-luxemburguesa.....	»	25	—	1.519	—
Total.....	»	57.585	1.091	2.486.891	99.540
Equivalente em ££, ouro.....				13.981	690
8.250 - 8.289 - DE SEDA.....	Kg	15.240	13.207	3.878.562	3.111.941
Equivalente em ££, ouro.....				39,122	21,524
8259 - Tecidos não especificados.					
Alemanha.....	Kg	4.307	4.151	546.870	557.330
Argentina.....	»	1	13	1.630	4.440
Austria.....	»	35	—	7.389	—
Estados- Unidos.....	»	246	26	25.273	3.401

CLASSE IV

ARTIGOS MANUFATURA DOS

MERCADORIAS E PAÍSES DE PROCEDÊNCIA	Unidade	QUANTIDADE		VALOR EM MILRÉIS	
		1937	1938	1937	1938
8.000 - 8.399 - Manufaturas de matérias primas têxteis (cont.).					
8.200 - 8.299 - Manufaturas de têxteis de origem animal (cont.).					
8.250 - 8.289 - De seda (cont.).					
8259 - Tecidos não especificados (cont.).					
França.....	Kg	7.163	5.229	1.650.678	1.209.171
Grã-Bretanha.....	»	202	142	166.623	109.726
Itália.....	»	307	42	63.235	5.803
Japão.....	»	24	1.520	5.720	113.117
Possessão francesa: Guiana.....	»	37	—	1.278	—
Suíça.....	»	284	56	126.130	114.967
União helgo-luxemburguesa.....	»	38	—	4.466	—
Total.....	»	12.644	11.179	2.599.284	2.117.955
Equivalente em ££, ouro.....				20,195	14,647
8260 - Passamanaria.					
Alemanha.....	Kg	15	59	6.789	8.299
Espanha.....	»	—	—	16	—
Estados-Unidos.....	»	1	—	319	—
França.....	»	55	70	19.739	44.501
Grã-Bretanha.....	»	54	—	4.854	124
Tchecoslovaquia.....	»	12	3	952	317
Total.....	»	137	132	32.669	53.331
Equivalente em ££, ouro.....				242	369
8264 - Fitas.					
Alemanha.....	Kg	230	216	46.088	49.509
Estados-Unidos.....	»	2	6	674	2.190
França.....	»	55	128	10.998	28.519
Total.....	»	287	350	57.760	80.218
Equivalente em ££, ouro.....				443	555
8267 - Rendas.					
Alemanha.....	Kg	36	3	8.072	1.511
França.....	»	238	66	120.174	27.696
Grã-Bretanha.....	»	12	11	3.711	2.991
Total.....	»	286	80	131.957	32.198
Equivalente em ££, ouro.....				1,002	223
8269 - Artigos não especificados para confecções.					
Alemanha.....	Kg	102	68	37.165	16.454
Espanha.....	»	—	—	30	—
Estados-Unidos.....	»	—	46	—	9.871
França.....	»	6	71	6.821	27.206
Grã-Bretanha.....	»	4	—	1.422	813
Tchecoslovaquia.....	»	—	2	15	618
Total.....	»	112	187	45.453	54.962
Equivalente em ££, ouro.....				339	379

IMPORTAÇÃO DE MERCADORIAS POR PAÍSES DE PROCEDÊNCIA
1937-1938

419

CLASSE IV

ARTIGOS MANUFATURADOS

MERCADORIAS E PAÍSES DE PROCEDÊNCIA	Unidade	QUANTIDADE		VALOR EM MILRÉIS	
		1937	1938	1937	1938
8.000 - 8.399 - Manufaturas de matérias primas têxteis (cont.).					
8.200 - 8.299 - Manufaturas de têxteis de origem animal (cont.).					
8.250 - 8.289 - De sêda (cont.).					
8272 - Chapéus simples.					
Austria.....	Um	—	96	—	8.539
França.....	»	39	150	4.385	17.841
Grã-Bretanha.....	»	—	36	—	4.405
Total.....	»	39	282	4.385	30.785
Equivalente em ££, ouro.....				33	213
8273 - Chapéus enfeitados.					
França.....	Um	—	1	—	635
Total.....	»	—	1	—	635
Equivalente em ££, ouro.....				—	4
8275 - Gravatas.					
Alemanha.....	Kg	23	—	14.537	—
Austria.....	»	—	10	—	4.266
Estados-Unidos.....	»	17	—	9.753	—
França.....	»	34	2	13.043	1.376
Grã-Bretanha.....	»	51	61	10.193	14.800
Italia.....	»	45	35	17.283	20.624
Japão.....	»	—	5	—	1.184
Total.....	»	170	113	64.809	42.310
Equivalente em ££, ouro.....				502	293
8277 - Meias.					
Alemanha.....	Kg	34	37	20.920	37.286
Austria.....	»	—	—	123	—
Estados-Unidos.....	»	116	104	110.801	111.492
França.....	»	8	4	6.457	2.272
Grã-Bretanha.....	»	—	3	—	352
Italia.....	»	—	6	—	3.972
Japão.....	»	—	—	33	—
Total.....	»	158	154	138.334	155.374
Equivalente em ££, ouro.....				1,054	1,074
8278 - Roupas feitas.					
Alemanha.....	Kg	270	35	128.131	12.315
Austria.....	»	22	2	19.304	1.512
Estados-Unidos.....	»	152	118	34.300	29.532
França.....	»	358	125	314.067	167.365
Grã-Bretanha.....	»	9	—	7.001	—
Hungria.....	»	65	5	13.453	883
Italia.....	»	126	16	120.259	29.227
Japão.....	»	1	—	33	—
Tchecoslovaquia.....	»	3	—	2.279	—
Total.....	»	1.005	301	638.827	240.834
Equivalente em ££, ouro.....				5,068	1,669

IMPORTAÇÃO DE MERCADORIAS POR PAÍSES DE PROCEDÊNCIA
1937-1938

CLASSE IV

ARTIGOS MANUFATURADOS

MERCADORIAS E PAÍSES DE PROCEDÊNCIA	Unidade	QUANTIDADE		VALOR EM MILRÉIS	
		1937	1938	1937	1938
8.000 - 8.399 - Manufaturas de matérias primas têxteis (cont.).					
8.200 - 8.299 - Manufaturas de têxteis de origem animal (cont.).					
8.250 - 8.289 - De sêda (cont.).					
8279 - Artigos não especificados para uso doméstico ou pessoal.					
Alemanha.....	Kg	58	41	23.401	28.492
Austria.....	»	—	3	—	6.063
Estados-Unidos.....	»	47	26	11.545	17.007
França.....	»	55	196	39.578	149.967
Grã-Bretanha.....	»	5	35	2.437	7.704
Italia.....	»	—	—	—	388
Total.....	»	165	301	76.961	209.621
Equivalente em ££, ouro.....				587	1.448
8288 - Vêus incandescentes para luz.					
Alemanha.....	Kg	208	211	49.893	45.787
Argentina.....	»	—	8	—	542
Estados-Unidos.....	»	38	67	15.212	20.622
França.....	»	1	3	1.425	3.023
Grã-Bretanha.....	»	18	7	20.042	7.873
Suecia.....	»	6	1	1.551	420
Total.....	»	271	297	88.123	79.267
Equivalente em ££, ouro.....				657	548
8289 - Não especificadas.					
Alemanha.....	Kg		—		386
Estados-Unidos.....	»		21		2.649
França.....	»	Vide n° 8299	2	Vide n° 8299	669
Grã-Bretanha.....	»		56		6.687
Italia.....	»		6		4.060
Total.....	»		85		14.451
Equivalente em ££, ouro.....					102
8290 - DE OUTROS TÊXTEIS DE ORIGEM ANIMAL.	Kg	87	144	16.823	28.900
Equivalente em ££, ouro.....				130	199
8299 - Não especificadas.					
Alemanha.....	Kg	6	—	446	—
Estados-Unidos.....	»	15	—	10.062	—
França.....	»	3	144	1.829	28.900
Grã-Bretanha.....	»	—	—	45	—
Japão.....	»	63	—	4.443	—
Total.....	»	87	144	16.823	28.900
Equivalente em ££, ouro.....				130	199

IMPORTAÇÃO DE MERCADORIAS POR PAÍSES DE PROCEDÊNCIA
1937-1938

421

CLASSE IV

ARTIGOS MANUFATURADOS

MERCADORIAS E PAÍSES DE PROCEDÊNCIA	Unidade	QUANTIDADE		VALOR EM MILRÉIS	
		1937	1938	1937	1938
8.000 - 8.399 - Manufaturas de matérias primas têxteis (cont.).					
8.300 - 8.399 - MANUFATURAS DE TÊXTEIS SINTÉTICOS (rayon, viscose e semelhantes).....	Kg	3.880	2.480	580.611	432.293
<i>Equivalente em ££, ouro</i>				4.470	2.988
8359 - Tecidos.					
Alemanha.....	Kg	149	177	18.294	24.534
Argentina.....	»	—	3	—	1.750
Dinamarca.....	»	3	—	1.287	—
Estados- Unidos.....	»	117	11	10.442	3.413
França.....	»	1.874	1.841	325.330	206.674
Grã-Bretanha.....	»	37	—	9.408	—
Itália.....	»	77	—	9.007	—
Japão.....	»	1.038	—	29.796	—
Suíça.....	»	97	—	26.817	—
Total.....	»	3.392	2.032	436.381	236.371
<i>Equivalente em ££, ouro</i>				3.313	1.633
8360 - Passamanaria.					
Alemanha.....	Kg	15	—	4.603	318
França.....	»	31	—	8.207	—
Grã-Bretanha.....	»	4	—	1.071	—
Japão.....	»	1	—	16	—
Suíça.....	»	—	6	—	1.142
Tchecoslovaquia.....	»	4	1	524	88
Total.....	»	55	7	14.421	1.548
<i>Equivalente em ££, ouro</i>				115	13
8364 - Fitas.					
Alemanha.....	Kg	—	—	345	—
Estados- Unidos.....	»	—	1	—	193
França.....	»	24	18	4.984	2.542
Total.....	»	24	19	5.329	2.735
<i>Equivalente em ££, ouro</i>				38	18
8367 - Rendas.					
Alemanha.....	Kg	12	—	5.606	—
França.....	»	60	—	30.254	—
Total.....	»	72	—	35.860	—
<i>Equivalente em ££, ouro</i>				274	—
8369 - Artigos não especificados para confecções.					
Alemanha.....	Kg	—	76	—	6.651
Estados- Unidos.....	»	—	1	—	229
França.....	»	—	12	—	7.095
Total.....	»	—	89	—	13.975
<i>Equivalente em ££, ouro</i>				—	96

CLASSE IV

ARTIGOS MANUFATURADOS

MERCADORIAS E PAISES DE PROCEDÊNCIA	Unidade	QUANTIDADE		VALOR EM MILRÉIS	
		1937	1938	1937	1938
8.000 - 8.399 - Manufaturas de matérias primas textiles (cont.).					
8.300 - 8.399 - Manufaturas de textéis sintéticas (cont.)					
8375 - Gravatas.					
França.....	Kg	1	3	508	666
Grã-Bretanha.....	"	14	—	2.053	—
Itália.....	"	—	12	—	6.821
Total.....	"	15	15	2.561	7.387
Equivalente em ££, ouro.....				21	51
8377 - Meias.					
Alemanha.....	Kg	4	2	378	371
Estados-Unidos.....	"	—	45	—	8.784
França.....	"	2	—	1.134	—
Total.....	"	6	47	1.512	9.155
Equivalente em ££, ouro.....				11	64
8378 - Roupa feita.					
Alemanha.....	Kg	34	1	6.564	177
Argentina.....	"	—	2	—	1.879
Áustria.....	"	11	21	7.078	8.709
Estados-Unidos.....	"	69	6	14.895	865
França.....	"	68	30	49.156	22.353
Grã-Bretanha.....	"	7	—	2.486	106
Itália.....	"	7	56	930	49.073
Japão.....	"	5	—	321	—
Possessão britânica; Palestina.....	"	2	—	153	—
Total.....	"	203	116	81.583	83.162
Equivalente em ££, ouro.....				632	574
8379 - Artigos não especificados para uso pessoal ou doméstico.					
Alemanha.....	Kg	—	5	—	1.690
Áustria.....	"	—	1	—	1.265
Estados-Unidos.....	"	—	6	—	475
França.....	"	—	81	—	46.063
Grã-Bretanha.....	"	—	1	—	282
Total.....	"	—	94	—	49.775
Equivalente em ££, ouro.....				—	343
8388 - Vêus incandescentes para luz.					
Alemanha.....	Kg	—	40	—	19.533
Estados-Unidos.....	"	—	2	—	1.198
França.....	"	—	—	—	262
Total.....	"	—	51	—	20.993
Equivalente em ££, ouro.....				—	146

IMPORTAÇÃO DE MERCADORIAS POR PAISES DE PROCEDÊNCIA
1937-1938

423

CLASSE IV

ARTIGOS MANUFATURADOS

MERCADORIAS E PAISES DE PROCEDÊNCIA	Unidade	QUANTIDADE		VALOR EM MILRÉIS	
		1937	1938	1937	1938
8.000 - 8.399 - Manufaturas de matérias primas texteis (cont.).					
8.300 - 8.399 - Manufaturas de texteis sintéticos (cont.).					
8389 - Não especificadas,					
Alemanha.....	Kg	5	—	708	—
Estados-Únidos.....	"	—	10	—	7.192
França.....	"	14	—	4.418	—
Grã-Bretanha.....	"	16	—	2.041	—
Japão.....	"	77	—	1.535	—
Tchecoslováquia.....	"	1	—	259	—
Total.....	"	113	10	8.964	7.192
Equivalente em ££, ouro.....				66	50
8.400 - 8.499 - MANUFATURAS DE MATÉRIAS PLÁSTICAS SINTÉTICAS.....	Kg	312.070	269.111	2.294.567	8.393.488
Equivalente em ££, ouro.....				63.022	20.026
8.400 - 8.439 - DE CELULOIDE.....	Kg	285.717	233.712	6.522.753	5.363.615
Equivalente em ££, ouro.....				49.393	37.080
8403 - Botões ou marcas.					
Alemanha.....	Kg	479	176	68.315	29.421
Estados-Únidos.....	"	29	—	4.045	—
França.....	"	3	—	319	—
Japão.....	"	84	—	6.169	—
Tchecoslováquia.....	"	26	—	5.098	—
Total.....	"	621	176	83.946	29.421
Equivalente em ££, ouro.....				645	204
8410 - Objetos de acôrno pessoal.					
Alemanha.....	Kg	—	8	30	1.921
Estados-Únidos.....	"	95	—	1.904	—
Japão.....	"	341	446	22.565	19.831
Total.....	"	436	454	24.499	21.752
Equivalente em ££, ouro.....				184	119
8417 - Pentes, grampos e travessas.					
Alemanha.....	Kg	102	418	11.716	39.395
Estados-Únidos.....	"	265	7	18.261	548
França.....	"	352	—	24.324	—
Grã-Bretanha.....	"	—	10	—	1.018
Japão.....	"	3.230	2.536	122.216	55.692
Total.....	"	3.949	2.971	176.517	117.563
Equivalente em ££, ouro.....				1.289	815

IMPORTAÇÃO DE MERCADORIAS POR PAÍSES DE PROCEDÊNCIA
1937-1938

CLASSE IV

ARTIGOS MANUFATURADOS

MERCADORIAS E PAÍSES DE PROCEDÊNCIA	Unidade	QUANTIDADE		VALOR EM MILRÉIS	
		1937	1938	1937	1938
8.400 - 8.499 - Manufaturas de matérias plásticas (cont.).					
8.400 - 8.439 - De celuloide (cont.).					
8430 - Brinquedos.					
Alemanha.....	Kg	636	408	83.037	54.373
Estados-Unidos.....	»	—	1	—	88
França.....	»	211	12	13.522	706
Grã-Bretanha.....	»	164	19	27.779	4.158
Japão.....	»	49.391	43.504	1.959.750	1.848.612
Total.....	»	50.402	43.944	2.084.088	1.907.937
Equivalente em ££, ouro.....				15.995	13.192
8434 - Fios.					
Alemanha.....	Kg	5.780	6.469	104.093	137.149
Japão.....	»	652	311	7.815	3.513
Total.....	»	6.432	6.780	111.908	140.662
Equivalente em ££, ouro.....				833	974
8435 - Lâminas.					
Alemanha.....	Kg	142.262	102.564	2.209.034	1.774.656
Estados-Unidos.....	»	407	281	27.558	15.539
França.....	»	14	—	2.051	—
Grã-Bretanha.....	»	573	315	13.015	14.158
Italia.....	»	—	98	—	4.896
Japão.....	»	40.029	61.940	444.067	771.118
Suíça.....	»	—	84	—	5.704
União belgo-luxemburguesa.....	»	1	—	33	—
Total.....	»	183.286	165.282	2.695.758	2.585.071
Equivalente em ££, ouro.....				20.355	17.879
8437 - Tubos ou bastões.					
Alemanha.....	Kg	8.666	6.919	283.566	203.627
Estados-Unidos.....	»	—	165	—	7.686
França.....	»	153	—	11.389	—
Japão.....	»	741	—	11.093	—
Total.....	»	9.560	7.084	306.048	211.313
Equivalente em ££, ouro.....				2,352	1 460
8439 - Não especificadas.					
Alemanha.....	Kg	1.242	2.320	139.091	149.216
Argentina.....	»	6.478	29	35.324	210
Espanha.....	»	25	—	1.051	—
Estados-Unidos.....	»	129	206	58.503	14.289
França.....	»	40	48	5.567	5.331
Grã-Bretanha.....	»	265	168	30.115	13.260
Japão.....	»	22.733	4.250	746.791	165.990
Suécia.....	»	72	—	8.944	—
Techeoslovaquia.....	»	13	—	2.042	—
Uruguai.....	»	34	—	2.561	—
Total.....	»	31.031	7.021	1.029.989	348.296
Equivalente em ££, ouro.....				7,740	2,407

IMPORTAÇÃO DE MERCADORIAS POR PAÍSES DE PROCEDÊNCIA
1937-1938

425

CLASSE IV

ARTIGOS MANUFATURADOS

MERCADORIAS E PAÍSES DE PROCEDÊNCIA	Unidade	QUANTIDADE		VALOR EM MILRÉIS	
		1937	1938	1937	1938
8.400-8.499 - Manufaturas de matérias plásticas (cont.).					
8.440-8.499 - DE BAQUELITE, GALALITE E SEMELHANTES.....	Kg	26.353	35.399	1.781.814	3.030.473
<i>Equivolente em ££, ouro.....</i>				13.629	20.946
8443 - Botões ou marcas.					
Alemanha.....	Kg		1.070		142.537
França.....	»		18		3.694
Grã-Bretanha.....	»	Vide nº 8449	11	Vide nº 8449	3.343
Japão.....	»		198		10.861
Tchecoslovaquia.....	»		60		10.112
Total.....	»		1.357		170.547
<i>Equivolente em ££, ouro.....</i>					1.178
8444 - Fechos para bolsas ou semelhantes.					
Alemanha.....	Kg		466		333.241
Holanda.....	»		7		1.503
Japão.....	»	Vide nº 8449	650	Vide nº 8449	31.304
Tchecoslovaquia.....	»		20		11.722
Total.....	»		1.143		377.770
<i>Equivolente em ££, ouro.....</i>					2.612
8449 - Artigos não especificados para confecções.					
Alemanha.....	Kg	4.532	80	482.329	14.302
Estados-Unidos.....	»	2	—	217	—
França.....	»	22	2	10.665	159
Grã-Bretanha.....	»	58	1	5.886	194
Italia.....	»	57	—	3.606	—
Japão.....	»	279	145	27.328	8.120
Tchecoslovaquia.....	»	499	—	72.351	—
Total.....	»	5.449	228	602.382	22.775
<i>Equivolente em ££, ouro.....</i>				4.702	156
8450 - Fuxadores e semelhantes.					
Alemanha.....	Kg	Vide nº 8449	575	Vide nº 8449	37.064
Grã-Bretanha.....	»		14		386
Total.....	»		589		37.450
<i>Equivolente em ££, ouro.....</i>					260
8459 - Artigos não especificados para instalações.					
Alemanha.....	Kg	Vide nº 8449	26	Vide nº 8449	896
Total.....	»		26		896
<i>Equivolente em ££, ouro.....</i>					6

IMPORTAÇÃO DE MERCADORIAS POR PAÍSES DE PROCEDÊNCIA
1937-1938

CLASSE IV

ARTIGOS MANUFATURADOS

MERCADORIAS E PAÍSES DE PROCEDÊNCIA	Unidade	QUANTIDADE		VALOR EM MILRÉIS	
		1937	1938	1937	1938
8.400 - 8.499 - Manufaturas de matérias plásticas (cont.).					
8.440 - 8.499 - De baquelite, galalite e semelhantes (cont.).					
8470 - Objetos de adorno pessoal.					
Alemanha	Kg	10	36	2.388	4.223
Estados-Unidos	»	1	4	30	527
França	»	—	—	317	371
Japão	»	8	32	295	2.634
Total	»	19	72	3.030	7.755
<i>Equivalente em ££, ouro</i>				24	54
8477 - Pentes, grampos e travessas.					
Alemanha	Kg	161	129	14.615	11.409
Estados-Unidos	»	—	9	35	1.078
França	»	164	167	13.818	23.498
Grã-Bretanha	»	—	—	—	123
Japão	»	—	245	—	6.647
Total	»	325	550	28.468	42.755
<i>Equivalente em ££, ouro</i>				219	294
8481 - Bolas para bilhares e semelhantes.					
Alemanha	Kg	—	4.408	—	544.430
Austria	»	—	70	—	10.035
Estados-Unidos	»	—	527	—	21.629
França	»	—	107	—	6.340
Grã-Bretanha	»	—	585	—	99.714
Holanda	»	—	512	—	58.102
Japão	»	—	832	—	74.433
Total	»	—	7.061	—	814.673
<i>Equivalente em ££, ouro</i>				—	5.631
8484 - Objetos de adorno ou fantasia.					
Alemanha	Kg	—	62	—	3.878
Austria	»	—	7	—	1.430
Grã-Bretanha	»	—	41	—	3.179
Japão	»	—	214	—	10.902
Total	»	—	324	—	19.389
<i>Equivalente em ££, ouro</i>				—	134
8485 - Objetos para escritório.					
Alemanha	Kg	2.953	2.875	291.707	348.690
Estados-Unidos	»	37	847	31.692	170.187
França	»	2	—	261	—
Grã-Bretanha	»	9	28	814	1.783
Italia	»	68	—	7.267	—
Japão	»	1.113	2.812	63.417	201.342
Tchecoslovaquia	»	96	6	18.379	1.398
Total	»	4.278	6.568	413.447	723.310
<i>Equivalente em ££, ouro</i>				3.109	5.001

IMPORTAÇÃO DE MERCADORIAS POR PAÍSES DE PROCEDÊNCIA
1937-1938

427

CLASSE IV

ARTIGOS MANUFATURADOS

MERCADORIAS E PAÍSES DE PROCEDÊNCIA	Unidade	QUANTIDADE		VALOR EM MILRÉIS	
		1937	1938	1937	1938
8.400 - 8.499 - Manufaturas de matérias plásticas (cont.).					
8.410 - 8.499 - De baquelite, galalite e semelhantes (cont.).					
8.499 - Não especificadas.					
Alemanha.....	Kg	8.616	9.547	437.026	453.143
Austria.....	"	189	16	17.509	2.092
Espanha.....	"	17	—	884	—
Estados- Unidos.....	"	3.629	4.022	115.435	146.087
França.....	"	1.180	1.052	80.843	85.812
Grã-Bretanha.....	"	944	436	33.842	43.827
Holanda.....	"	19	252	420	5.855
Italia.....	"	7	—	1.577	—
Japão.....	"	1.104	2.020	29.771	72.942
Possessão britânica: Canadá.....	"	27	—	317	—
Suecia.....	"	56	8	2.009	527
Tehecoslovaquia.....	"	416	106	10.757	2.868
União belgo-luxemburguesa.....	"	87	—	3.197	—
Total.....	"	16.232	17.481	734.487	813.153
Equivalente em ££, ouro.....				5.575	5.620
8.500 - 6.999 - PRODUTOS DIVERSOS.....	Ton	154.240	132.440	235.172.957	235.010.890
Equivalente em ££, ouro.....				1.806.780	1.624.468
8.500 - 8.599 - PRODUTOS QUÍMICOS ORGÂNICOS.....	Kg	3.059.915	2.927.655	21.198.970	23.937.319
Equivalente em ££, ouro.....				162.162	165.732
8500 - Ácido acético.					
Alemanha.....	Kg	9.320	7.942	51.617	33.333
Estados- Unidos.....	"	1.032	1.098	4.051	4.174
França.....	"	—	5	—	53
Grã-Bretanha.....	"	1.445	—	4.743	—
Total.....	"	11.797	9.045	63.411	37.560
Equivalente em ££, ouro.....				496	260
8502 - Ácido cítrico.					
Alemanha.....	Kg	35.796	44.007	259.176	348.969
Estados- Unidos.....	"	356	22	2.276	389
França.....	"	50	10	345	141
Grã-Bretanha.....	"	6.114	6.010	44.432	49.370
Italia.....	"	87.250	102.550	595.530	778.458
Japão.....	"	10	—	136	—
Suiça.....	"	8	512	181	3.921
Tehecoslovaquia.....	"	22.750	12.000	158.811	92.490
União belgo-luxemburguesa.....	"	8.000	10.000	54.422	76.807
Total.....	"	160.631	175.111	1.115.309	1.350.605
Equivalente em ££, ouro.....				8.448	9.333
8503 - Ácido fórmico.					
Alemanha.....	Kg	112.269	91.299	550.570	486.321
Total.....	"	112.269	91.299	550.570	486.321
Equivalente em ££, ouro.....				4.106	3.360

IMPORTAÇÃO DE MERCADORIAS POR PAÍSES DE PROCEDÊNCIA
1937-1938

CLASSE IV

ARTIGOS MANUFATURADOS

MERCADORIAS E PAÍSES DE PROCEDÊNCIA	Unidade	QUANTIDADE		VALOR EM MILRÉIS	
		1937	1938	1937	1938
8.500 - 8.999 - Produtos diversos (cont.).					
8.500 - 8.599 - Produtos químicos orgânicos (cont.).					
8504 - Ácido láctico.					
Alemanha.....	Kg		31.751		199.294
Estados-Unidos.....	»		131		1.969
França.....	»	Vide nº 8509	200	Vide nº 8509	2.721
Grã-Bretanha.....	»		378		5.545
Itália.....	»		500		4.214
Suíça.....	»		3		124
Total.....	»		32.963		213.867
<i>Equivalente em ££, ouro.....</i>					<i>1.478</i>
8505 - Ácido oxálico.					
Alemanha.....	Kg	130.820	101.433	566.695	506.824
Estados-Unidos.....	»	—	1	15	298
França.....	»	—	20.489	—	50.102
Holanda.....	»	3.630	—	9.399	—
Japão.....	»	100	—	438	—
União belgo-luxemburguesa.....	»	—	1.000	—	4.419
Total.....	»	134.550	122.923	576.547	561.643
<i>Equivalente em ££, ouro.....</i>				<i>4.420</i>	<i>3.884</i>
8507 - Ácido tânico.					
Alemanha.....	Kg	41.177	46.669	701.336	846.269
Estados-Unidos.....	»	172	23	4.993	706
França.....	»	70	25	1.701	600
Grã-Bretanha.....	»	61	—	1.780	—
Japão.....	»	5	—	151	—
Suíça.....	»	—	5	—	106
Total.....	»	41.485	46.722	709.961	847.681
<i>Equivalente em ££, ouro.....</i>				<i>5.392</i>	<i>5.861</i>
8508 - Ácido tartárico.					
Alemanha.....	Kg	63.179	91.516	592.230	953.325
Espanha.....	»	10.000	10.000	81.812	83.292
Estados-Unidos.....	»	30.662	17.132	251.270	166.396
França.....	»	100	—	821	—
Grã-Bretanha.....	»	25.064	36.550	170.990	297.001
Itália.....	»	83.850	63.500	594.903	547.150
Japão.....	»	10	—	121	—
Tchecoslovaquia.....	»	—	550	—	4.847
União belgo-luxemburguesa.....	»	3.000	—	23.846	—
Total.....	»	215.865	219.578	1.715.993	2.052.011
<i>Equivalente em ££, ouro.....</i>				<i>12,825</i>	<i>14,185</i>
8509 - Ácidos não especificados.					
Alemanha.....	Kg	101.976	14.101	524.312	275.997
Estados-Unidos.....	»	7.616	12.153	61.460	87.370
França.....	»	1.188	603	24.451	12.380
Grã-Bretanha.....	»	3.697	3.646	20.401	16.560

IMPORTAÇÃO DE MERCADORIAS POR PAÍSES DE PROCEDÊNCIA
1937-1938

429

CLASSE IV

ARTIGOS MANUFATURADOS

MERCADORIAS E PAÍSES DE PROCEDÊNCIA	Unidade	QUANTIDADE		VALOR EM MILRÉIS	
		1937	1938	1937	1938
8.500 - 8.999 - Produtos diversos (cont.).					
8.500 - 8.599 - Produtos químicos orgânicos (cont.).					
8.509 - Ácidos não especificados (cont.).					
Itália.....	Kg	1.031	2.000	18.277	31.972
Japão.....	"	44	45	679	738
Suíça.....	"	240	85	2.340	1.406
Total.....	"	115.792	32.633	651.923	426.423
<i>Equivalente em ££, ouro.....</i>				<i>4 973</i>	<i>2 948</i>
8515 - Glicerina					
Alemanha.....	Kg	561	564	9.810	10.271
Estados-Unidos.....	"	3.652	3.286	25.774	20.796
França.....	"	456	—	2.476	—
Grã-Bretanha.....	"	372	660	5.187	7.482
Itália.....	"	30	—	513	—
Total.....	"	5.071	4.510	43.760	38.549
<i>quivalente em ££, ouro.....</i>				<i>637</i>	<i>267</i>
8519 - Alcoóis.					
Alemanha.....	Kg	22.684	20.087	128.120	124.724
Estados-Unidos.....	"	22.109	9.330	99.009	71.021
França.....	"	10.031	5.079	120.895	13.710
Grã-Bretanha.....	"	20	2	408	53
Holanda.....	"	9.080	33	43.481	1.589
Suíça.....	"	57	52	3.360	3.278
União belgo-luxemburguesa.....	"	4.995	4.995	10.904	9.877
Total.....	"	69.996	39.578	406.307	224.852
<i>Equivalente em ££, ouro.....</i>				<i>3,109</i>	<i>1,555</i>
8520 - Acetona.					
Alemanha.....	Kg		2.185		13.393
Estados-Unidos.....	"	Vide nº 8599	621	Vide nº 8599	2.719
França.....	"		9		52
Suécia.....	"		3.190		17.696
Total.....	"		6.305		33.860
<i>Equivalente em ££, ouro.....</i>					<i>233</i>
8521 - Açúcares e edulcorantes.					
Alemanha.....	Kg	44.170	31.878	265.635	247.109
Estados-Unidos.....	"	1.183	676	42.620	36.558
França.....	"	2.936	1.326	99.766	81.341
Grã-Bretanha.....	"	272.897	295	608.112	13.642
Holanda.....	"	54.000	59.053	248.615	287.958
Itália.....	"	791	30	11.590	983
Japão.....	"	—	50	—	2.297
Possessão francesa: Síria.....	"	302	—	503	—
Suíça.....	"	57	62	1.037	5.427
Tchecoslováquia.....	"	7.939	—	16.823	—
União belgo-luxemburguesa.....	"	—	50	—	2.782
Total.....	"	384.275	96.420	1.301.121	678.097
<i>Equivalente em ££, ouro.....</i>				<i>9,594</i>	<i>4 690</i>

IMPORTAÇÃO DE MERCADORIAS POR PAÍSES DE PROCEDÊNCIA
1937-1938

CLASSE IV

ARTIGOS MANUFATURADOS

MERCADORIAS E PAÍSES DE PROCEDÊNCIA	Unidade	QUANTIDADE		VALOR EM MILRÉIS	
		1937	1938	1937	1938
8.500 - 8.999 - Produtos diversos (cont.).					
8.500 - 8.599 - Produtos quimicos orgânicos (cont.).					
8522 - Cânfora sintética.					
Alemanha.....	Kg		45.491		586.774
Estados-Unidos.....	"	Vide nº 8509	1.252	Vide nº 8509	31.137
Japão.....	"		227		4.826
Total.....	"		46.970		622.737
Equivalente em ££, ouro.....					4.309
8525 - Formol.					
Alemanha.....	Kg		94.136		205.174
Estados-Unidos.....	"		2		35
França.....	"	Vide nº 8509	10	Vide nº 8509	71
Suécia.....	"		16		280
União belgo-luxemburguesa.....	"		1.000		1.888
Total.....	"		95.164		207.448
Equivalente em ££, ouro.....					1.433
8531 - Derivados halogenados dos éteres.					
Alemanha.....	Kg	11.422	6.605	315.036	310.632
Estados-Unidos.....	"	682	46	7.773	1.497
França.....	"	4.795	4.507	67.005	64.617
Grã-Bretanha.....	"	426	196	24.881	11.528
Holanda.....	"	80	—	4.952	—
Japão.....	"	50	—	347	—
Suíça.....	"	—	—	61	—
Total.....	"	17.455	11.534	421.558	388.274
Equivalente em ££, ouro.....				3.219	2.684
8532 - Cloreto de etila.					
Alemanha.....	Kg	521	100	4.470	1.000
França.....	"	373	150	40.667	15.614
Italia.....	"	4	5	440	615
Total.....	"	898	255	45.595	17.289
Equivalente em ££, ouro.....				370	120
8537 - Eter sulfúrico.					
Alemanha.....	Kg	Vide nº 8539	210	Vide nº 8539	8.361
Total.....	"		240		8.361
Equivalente em ££, ouro.....					58
8539 - Éteres e seus derivados.					
Alemanha.....	Kg	1.586	1.968	26.063	32.848
Argentina.....	"	—	13	—	70
Estados-Unidos.....	"	50.768	1.088	671.073	10.206
França.....	"	110.030	50	1.233.034	211
Grã-Bretanha.....	"	—	89	—	1.131
Holanda.....	"	10	—	114	—
Total.....	"	162.394	3.208	1.931.184	44.466
Equivalente em ££, ouro.....				15.019	307

IMPORTAÇÃO DE MERCADORIAS POR PAÍSES DE PROCEDÊNCIA
1937-1938

431

CLASSE IV

ARTIGOS MANUFATURADOS

MERCADORIAS E PAÍSES DE PROCEDÊNCIA	Unidade	QUANTIDADE		VALOR EM MILRÉIS	
		1937	1938	1937	1938
8.500 - 8.999 - Produtos diversos (cont.)					
8.503 - 8.599 - Produtos químicos orgânicos (cont.)					
8542 - Benzina.					
Alemanha.....	Kg.	136	410	1.806	5.846
Estados-Unidos.....	"	2.165	92	3.425	865
França.....	"	13	37	496	334
Total.....	"	2.314	539	5.727	7.045
<i>Equivalente em ££, ouro.....</i>				<i>42</i>	<i>50</i>
8545 - Carburante de cálcio.					
Alemanha.....	Kg.	2.000	—	5.982	—
Estados-Unidos.....	"	2.494	—	5.024	—
Grã-Bretanha.....	"	2.750	—	5.480	—
Polônia.....	"	7.500	—	6.142	—
Suécia.....	"	1.000	—	1.645	—
Total.....	"	15.744	—	24.273	—
<i>Equivalente em ££, ouro.....</i>				<i>193</i>	<i>—</i>
8547 - Naftalina.					
Alemanha.....	Kg.		44.553		102.673
Japão.....	"		90		439
Techeo-lovaquia.....	"	Vide n° 8599	8.000	Vide n° 8599	13.299
União belgo-luxemburguesa.....	"		29.270		45.569
Total.....	"		81.913		161.980
<i>Equivalente em ££, ouro.....</i>					<i>1.119</i>
8548 - Tolueno ou toluol.					
Alemanha.....	Kg.	15.265	355	138.151	4.598
Estados-Unidos.....	"	104.223	16.533	297.446	47.350
França.....	"	9.983	—	61.081	—
Grã-Bretanha.....	"	5.090	—	43.798	—
Total.....	"	124.471	16.888	540.476	51.948
<i>Equivalente em ££, ouro.....</i>				<i>4.152</i>	<i>358</i>
8552 - Nitrobenzol					
Alemanha.....	Kg.		288.699		1.436.946
Estados-Unidos.....	"	Vide n° 8599	62.163	Vide n° 8599	294.751
França.....	"		10.090		57.286
Grã-Bretanha.....	"		4.977		45.321
Total.....	"		365.839		1.831.310
<i>Equivalente em ££, ouro.....</i>					<i>12.646</i>
8559 - Intermediários para fabricação de anilinas.					
Alemanha.....	Kg.	38.467	147.501	1.783.810	3.108.617
Estados-Unidos.....	"	13.431	58.742	222.198	771.203
França.....	"	2.250	17.544	50.350	574.309
Grã-Bretanha.....	"	2.200	6.386	62.100	164.903
Itália.....	"	27.164	15.022	373.701	337.179

IMPORTAÇÃO DE MERCADORIAS POR PAÍSES DE PROCEDÊNCIA
1937-1938

CLASSE IV

ARTIGOS MANUFATURADOS

MERCADORIAS E PAÍSES DE PROCEDÊNCIA	Unidade	QUANTIDADE		VALOR EM MILRÉIS	
		1937	1938	1937	1938
8.500 - 8.999 - Produtos diversos (cont.).					
8.500 - 8.599 - Produtos químicos orgânicos (cont.).					
8559 - Intermediários para fabricação de anilinas (cont.).					
Mexico.....	Kg	—	1.160	—	3.513
Suecia.....	»	—	2.000	—	13.984
Suiça.....	»	4.272	12.183	165.077	373.312
União belgo-luxemburguesa.....	»	555	—	13.183	—
Total.....	»	88.339	260.538	2.670.419	5.347.020
Equivalente em ££, ouro.....				20.704	36.947
8567 - Fenol					
Alemanha.....	Kg	59.822	7.597	320.923	51.078
Estados-Unidos.....	»	12.148	9.518	10.973	52.445
França.....	»	57.899	92.671	225.625	375.911
Grã-Bretanha.....	»	3.548	3.103	17.338	14.525
Holanda.....	»	5.000	—	25.010	—
Italia.....	»	—	1	—	53
Japão.....	»	10	—	75	—
Suiça.....	»	9.400	2.500	133.912	41.521
Total.....	»	147.827	115.390	733.856	535.533
Equivalente em ££, ouro.....				5.589	3.704
8570 - Acetato de chumbo.					
Alemanha.....	Kg		5.483		16.515
Estados-Unidos.....	»		11		245
Grã-Bretanha.....	»	Vide n° 8599	200	Vide n° 8599	387
Italia.....	»		550		3.133
Total.....	»		6.244		20.280
Equivalente em ££, ouro.....					140
8571 - Acetato de cálcio.					
Alemanha.....	Kg		10		193
União belgo-luxemburguesa.....	»		100.000		95.812
Total.....	»		100.010		96.005
Equivalente em ££, ouro.....					665
8572 - Sais de cromo.					
Alemanha.....	Kg	Vide n° 8599	16.540	Vide n° 8599	117.253
Total.....	»		16.540		117.253
Equivalente em ££, ouro.....					810
8574 - Prussiato amarelo.					
Alemanha.....	Kg		23.003		133.398
Estados-Unidos.....	»	Vide n° 8599	5	Vide n° 8599	212
Holanda.....	»		4.703		20.443
Total.....	»		27.711		154.053
Equivalente em ££, ouro.....					1.065

IMPORTAÇÃO DE MERCADORIAS POR PAÍSES DE PROCEDÊNCIA
1937-1938

433

CLASSE IV

ARTIGOS MANUFATURADOS

MERCADORIAS E PAÍSES DE PROCEDÊNCIA	Unidade	QUANTIDADE		VALOR EM MILRÉIS	
		1937	1938	1937	1938
8.500 - 8.999 - Produtos diversos (cont.).					
8.500 - 8.599 - Produtos químicos orgânicos (cont.).					
8575 - Ferrocianeto de sódio.					
Alemanha.....	Kg	Vide nº 8599	96.589	Vide nº 8599	435.774
Total.....	»		96.589		435.774
Equivalente em ££, o ouro.....					3.011
8576 - Cianeto de potássio.					
Alemanha.....	Kg	146.159	10.347	1.000.645	183.599
Grã-Bretanha.....	»	72.949	—	403.395	—
Holanda.....	»	16.090	—	127.018	—
União belgo-luxemburguesa.....	»	—	200	—	1.113
Total.....	»	235.108	10.547	1.531.058	184.703
Equivalente em ££, ouro.....				11.701	1.276
8577 - Cianeto de sódio.					
Alemanha.....	Kg		294.008		1.526.077
Grã-Bretanha.....	»		69.146		388.301
Holanda.....	»	Vide nº 8576	1.000	Vide nº 8576	6.380
Japão.....	»		5.000		24.441
Total.....	»		369.154		1.945.199
Equivalente em ££, ouro.....					13.445
8578 - Tártaro emético.					
Alemanha.....	Kg	Vide nº 8599	15.731	Vide nº 8599	164.926
Estados-Unidos.....	»		1		18
Total.....	»		15.732		164.944
Equivalente em ££, ouro.....					1,140
8581 - Alcoóis e éteres para análise.					
Alemanha.....	Kg	3.007	744	59.179	30.026
Estados-Unidos.....	»	7	150	387	11.338
França.....	»	20	9	213	600
Grã-Bretanha.....	»	26	—	562	—
Holanda.....	»	80	—	3.412	—
Suiça.....	»	20	—	1.289	—
Total.....	»	3.160	903	65.012	41.964
Equivalente em ££, ouro.....				503	239
8589 - Produtos químicos orgânicos para análise.					
Alemanha.....	Kg	26.263	3.004	613.709	135.450
Estados-Unidos.....	»	3.242	131	89.260	7.675
França.....	»	1.357	34	40.445	1.175
Grã-Bretanha.....	»	1.640	127	47.032	8.408
Holanda.....	»	2	—	103	—
Hungria.....	»	50	—	12.381	—

1937-1938

CLASSE IV

ARTIGOS MANUFATURA OS

MERCADORIAS E PAÍSES DE PROCEDÊNCIA	Unidade	QUANTIDADE		VALOR EM MILRÉIS	
		1937	1938	1937	1938
8.500 - 8.999 - Produtos diversos (cont.).					
8.500 - 8.599 - Produtos químicos orgânicos (cont.).					
8.589 - Produtos químicos orgânicos para análise (cont.).					
Italia.....	Kg	12	—	822	—
Japão.....	»	175	—	15.994	—
Suécia.....	»	2.299	—	19.013	—
Suíça.....	»	699	1	363.019	70
Total.....	»	35.739	3.297	1.202.708	152.778
<i>Equivalente em ££, ouro.....</i>				<i>9.164</i>	<i>1.057</i>
8596 - Propan-butan.					
Alemanha.....	Kg	125.899	—	251.371	—
Estados-Unidos.....	»	—	7	—	106
Total.....	»	125.899	7	251.371	106
<i>Equivalente em ££, ouro.....</i>				<i>1.881</i>	<i>1</i>
8599 - Não especificados.					
Alemanha.....	Kg	419.540	199.218	2.647.882	2.653.784
Dinamarca.....	»	—	5	—	8.067
Estados-Unidos.....	»	267.391	118.945	1.262.434	539.079
França.....	»	25.609	28.768	151.506	573.236
Grã-Bretanha.....	»	13.295	41.536	89.691	293.964
Holanda.....	»	—	12.834	—	76.333
Italia.....	»	4.773	249	63.797	5.831
Japão.....	»	3.381	25	14.957	420
Polônia.....	»	12.000	—	20.981	—
Suécia.....	»	3.819	—	20.110	—
Suíça.....	»	9.168	3.776	201.133	345.666
União belgo-luxemburguesa.....	»	80.857	—	168.310	—
Total.....	»	839.833	405.356	4.640.801	4.496.380
<i>Equivalente em ££, ouro.....</i>				<i>35.595</i>	<i>31.092</i>
8.600 - 8.699 - SAIS MINERAIS.....	Kg	48.521.986	48.833.647	44.759.487	44.424.560
<i>Equivalente em ££, ouro.....</i>				<i>342.919</i>	<i>307.015</i>
8601 - Bicarbonato de sódio.					
Alemanha.....	Kg	9.238	6.639	27.360	33.532
Estados-Unidos.....	»	71.066	62.090	71.777	55.458
França.....	»	145	600	163	3.305
Grã-Bretanha.....	»	2.192.957	1.573.750	1.332.616	1.138.289
Italia.....	»	19.603	14.245	108.342	114.945
Japão.....	»	231.104	28.630	141.650	20.015
Total.....	»	2.524.113	1.685.954	1.681.908	1.365.544
<i>Equivalente em ££, ouro.....</i>				<i>13.002</i>	<i>9.438</i>
8602 - Alvaide de chumbo.					
Alemanha.....	Kg	201.975	101.500	747.816	334.387
Austria.....	»	7.200	300	21.587	2.287
Estados-Unidos.....	»	37.000	65.501	106.647	168.197
França.....	»	584	—	1.702	—

IMPORTAÇÃO DE MERCADORIAS POR PAÍSES DE PROCEDÊNCIA

435

1937-1938

CLASSE IV

ARTIGOS MANUFATURADOS

MERCADORIAS E PAÍSES DE PROCEDÊNCIA	Unidade	QUANTIDADE		VALOR EM MILRÉIS	
		1937	1938	1937	1938
8.500 - 8.999 - Produtos diversos (cont.).					
8.600 - 8.699 - Sais minerais (cont.).					
8.602 - Alvaiade de chumbo (cont.).					
Grã-Bretanha.....	Kg	13.245	2.394	24.683	8.707
Holanda.....	"	500	—	1.792	—
Italia.....	"	15.000	—	39.748	—
União belgo-luxemburguesa.....	"	500	5.000	4.488	13.000
Total.....	"	276.004	174.695	918.463	526.758
Equivalente em ££, ouro.....				7.206	3.643
8604 - Carbonato de amônio.					
Alemanha.....	Kg	93.508	54.042	159.072	113.265
Grã-Bretanha.....	"	97.705	110.115	114.368	230.498
União belgo-luxemburguesa.....	"	—	63.500	—	109.435
Total.....	"	191.213	227.657	273.440	453.198
Equivalente em ££, ouro.....				2.062	3.132
8606 - Potassa.					
Alemanha.....	Kg		92.587		277.036
Estados-Unidos.....	"		12		106
França.....	"	Vide nº 8607	672	Vide nº 8607	1.687
Grã-Bretanha.....	"		816		6.133
Holanda.....	"		14.361		34.552
Total.....	"		108.448		319.520
Equivalente em ££, ouro.....					2.208
8607 - Barrilha.					
Alemanha.....	Kg	251.464	3.885	604.009	14.020
Estados-Unidos.....	"	2.996.095	5.057.855	1.339.080	2.838.926
França.....	"	225	781	760	1.251
Grã-Bretanha.....	"	15.513.404	12.836.946	6.920.481	7.284.361
Japão.....	"	221.300	—	91.338	—
Posseção britânica: Quênia.....	"	5.689.000	3.100.800	2.200.561	1.449.549
Total.....	"	24.651.488	21.000.267	11.216.229	11.587.907
Equivalente em ££, ouro.....				85.792	80.087
8612 - Cloreto de bário.					
Alemanha.....	Kg	58.031	80.357	65.216	105.019
Total.....	"	58.031	80.357	65.246	105.019
Equivalente em ££, ouro.....				482	726
8613 Cloreto de cálcio.					
Alemanha.....	Kg	207.193	122.501	173.406	148.589
Argentina.....	"	180	—	288	—
Estados-Unidos.....	"	34.127	6.057	16.896	3.594
Grã-Bretanha.....	"	189.556	119.296	93.413	71.978
Suecia.....	"	1.362	—	1.759	—
Total.....	"	432.418	247.944	285.762	224.422
Equivalente em ££, ouro.....				2.118	1.551

IMPORTAÇÃO DE MERCADORIAS POR PAÍSES DE PROCEDÊNCIA
1937-1938

CLASSE IV

ARTIGOS MANUFATURADOS

MERCADORIAS E PAÍSES DE PROCEDÊNCIA	Unidade	QUANTIDADE		VALOR EM MILRÉIS	
		1937	1938	1937	1938
8.500 - 8.999 - Produtos diversos (cont.).					
8.600 - 8.699 - Sais minerais (cont.).					
8614 - Cloreto de estanho.					
Alemanha.....	Kg	Vide n° 8619	30.476	Vide n° 8619	399.710
Estados-Unidos.....	"		461		8.212
Total.....	"		30.937		407.922
Equivalente em ££, ouro.....					2,814
8616 - Iodeto de potássio.					
Alemanha.....	Kg	7.619	6.435	351.142	302.707
Estados-Unidos.....	"	99	119	3.577	6.017
França.....	"	59	—	1.732	35
Grã-Bretanha.....	"	450	300	13.911	10.821
Holanda.....	"	265	—	9.533	—
Total.....	"	8.492	6.854	379.895	319.580
Equivalente em ££, ouro.....				2,914	2,211
8619 - Sais halóides não especificados.					
Alemanha.....	Kg	85.502	160.661	251.798	1.008.325
Argentina.....	"	—	3.097	—	33.802
Estados-Unidos.....	"	6.223	4.243	34.488	46.600
França.....	"	5.395	6.970	9.046	90.077
Grã-Bretanha.....	"	34.487	29.441	73.602	122.616
Holanda.....	"	9.094	14.498	6.743	8.332
Itália.....	"	—	740	—	25.626
Japão.....	"	—	10	—	404
Polónia.....	"	—	21.000	—	25.131
Portugal.....	"	—	2.451	—	182.333
Suíça.....	"	—	427	—	13.821
Tchecoslovaquia.....	"	1	—	18	—
União helgo-luxemburguesa.....	"	53.003	68.460	33.053	93.085
Total.....	"	194.305	311.998	428.748	1.650.152
Equivalente em ££, ouro.....				3,236	11,408
8620 - Clorato de potássio.					
Alemanha.....	Kg	514.608	350.017	1.516.772	1.221.498
Austria.....	"	12.500	—	33.289	—
Estados-Unidos.....	"	—	1	—	141
França.....	"	175.001	61.000	457.260	156.755
Suécia.....	"	379.250	268.150	1.115.046	890.551
Suíça.....	"	—	107.000	—	313.930
Total.....	"	1.081.359	786.168	3.122.367	2.582.875
Equivalente em ££, ouro.....				24,125	17,848
8621 - Clorato de sódio.					
Alemanha.....	Kg	—	19.041	—	67.016
França.....	"	—	20.000	—	51.088
Grã-Bretanha.....	"	—	1.016	—	1.765
Total.....	"	—	40.057	—	119.869
Equivalente em ££, ouro.....				—	828

IMPORTAÇÃO DE MERCADORIAS POR PAÍSES DE PROCEDÊNCIA

437

1937-1938

CLASSE IV

ARTIGOS MANUFATURADOS

MERCADORIAS E PAÍSES DE PROCEDÊNCIA	Unidade	QUANTIDADE		VALOR EM MILRÉIS	
		1937	1938	1937	1938
8.500 - 8.999 - Produtos diversos (cont.).					
8.600 - 8.699 - Sais minerais (cont.).					
8624 - Perclorato de amônio.					
Alemanha.....	Kg	—	5	—	475
França.....	"	15.000	23.000	70.071	110.242
Suecia.....	"	52.000	51.000	238.112	248.878
Total.....	"	67.000	74.005	308.213	359.595
Equivalente em ££, ouro.....				2.416	2.488
8633 - Hipoclorito de cálcio.					
Alemanha.....	Kg	495.693	537.524	904.301	1.261.368
Estados-Unidos.....	"	100.235	—	181.959	—
França.....	"	—	10	—	53
Grã-Bretanha.....	"	166.362	177.508	135.114	181.916
União belgo-luxemburguesa.....	"	—	20	—	247
Total.....	"	765.290	715.052	1.221.374	1.443.584
Equivalente em ££, ouro.....				9.402	9.973
8640 - Nitrato de amônio.					
Alemanha.....	Kg	—	19.816	—	40.915
União belgo-luxemburguesa.....	"	—	20.090	—	21.679
Total.....	"	—	39.816	—	65.594
Equivalente em ££, ouro.....				—	453
8642 - Nitrato de chumbo.					
Alemanha.....	Kg	—	1.008	—	3.849
Grã-Bretanha.....	"	—	203.636	—	548.978
União belgo-luxemburguesa.....	"	—	2.000	—	5.593
Total.....	"	—	206.644	—	558.420
Equivalente em ££, ouro.....				—	3.854
8646 - Nitrato de potássio.					
Alemanha.....	Kg	907.445	736.116	2.383.597	1.840.311
Argentina.....	"	2.700	—	13.587	—
Estados-Unidos.....	"	14.512	1.525	8.827	4.321
Grã-Bretanha.....	"	23.512	—	43.769	—
Holanda.....	"	50	—	135	—
Italia.....	"	3	—	31	—
Total.....	"	948.222	737.641	2.449.947	1.844.665
Equivalente em ££, ouro.....				18.710	12.755
8647 - Nitrato de sódio.					
Alemanha.....	Kg	—	15.123	—	23.604
Chile.....	"	—	4.111.652	—	2.238.440
Estados-Unidos.....	"	Vide n° 8646	6	Vide n° 8646	494
França.....	"	—	13.217	—	17.250
Grã-Bretanha.....	"	—	17.882	—	20.644
União belgo-luxemburguesa.....	"	—	2.188	—	3.654
Total.....	"	—	4.160.068	—	2.304.146
Equivalente em ££, ouro.....				—	15.924

IMPORTAÇÃO DE MERCADORIAS POR PAÍSES DE PROCEDÊNCIA
1937-1938

CLASSE IV

ARTIGOS MANUFATURADOS

MERCADORIAS E PAÍSES DE PROCEDÊNCIA	Unidade	QUANTIDADE		VALOR EM MILRÉIS	
		1937	1938	1937	1938
8.500 - 8.999 - Produtos diversos (cont.).					
8.600 - 8.699 - Sais minerais (cont.).					
8.649 - Nitratos e nitritos, não especificados.					
Alemanha.....	Kg	—	45.637	—	192.994
Estados-Unidos.....	"	—	325	—	12.821
França.....	"	—	5.169	—	17.691
Grã-Bretanha.....	"	—	124.548	—	311.567
Holanda.....	"	—	80	—	4.443
Italia.....	"	—	6	—	70
Suiça.....	"	—	2.781	—	3.887
Total.....	"	—	178.516	—	543.473
Equivalente em ££, ouro.....				—	3.763
8651 - Sulfetos de antimônio.					
Alemanha.....	Kg	32.900	28.578	140.639	164.511
China.....	"	12.800	5.100	49.785	22.498
Grã-Bretanha.....	"	83.317	38.225	336.379	186.046
Suecia.....	"	5.000	—	24.091	—
Total.....	"	134.017	71.903	550.844	373.055
Equivalente em ££, ouro.....				4.186	2.578
8655 - Sulfetos de mercúrio.					
Grã-Bretanha.....	Kg		102		2.182
União belgo-luxemburguesa.....	"	Vide nº 865J	100	Vide nº 8650	351
Total.....	"		202		2.533
Equivalente em ££, ouro.....					17
8656 - Sulfetos de potássio.					
Alemanha.....	Kg	Vide nº 8659	2.851	Vide nº 8650	15.388
Grã-Bretanha.....	"		11		106
Total.....	"		2.862		15.494
Equivalente em ££, ouro.....					107
8657 - Sulfetos de sódio.					
Alemanha.....	Kg	1.674.113	1.894.595	1.513.926	2.044.641
Chile.....	"	95.679	—	62.325	—
Estados-Unidos.....	"	20	61	640	1.780
França.....	"	57.158	19.346	45.291	17.516
Grã-Bretanha.....	"	630.838	627.198	487.652	558.365
União belgo-luxemburguesa.....	"	—	12.642	—	10.905
Total.....	"	2.457.808	2.553.843	2.109.834	2.633.207
Equivalente em ££, ouro.....				16,243	18 88
8659 - Sulfetos não especificados.					
Alemanha.....	Kg	24.330	4.324	114.623	88.897
China.....	"	10.000	—	53.554	—
Estados-Unidos.....	"	3.250	4.988	40.440	12.926
França.....	"	1	2	17	18
Grã-Bretanha.....	"	19.307	3	24.980	18
Total.....	"	56.888	9.327	233.614	101.859
Equivalente em ££, ouro.....				1,712	702

IMPORTAÇÃO DE MERCADORIAS POR PAÍSES DE PROCEDÊNCIA
1937-1938

439

CLASSE IV

ARTIGOS MANUFATURADOS

MERCADORIAS E PAÍSES DE PROCEDÊNCIA	Unidade	QUANTIDADE		VALOR EM MILRÉIS	
		1937	1938	1937	1938
8.500 - 8.999 - Produtos diversos (cont.).					
8.600 - 8.699 - Sais minerais (cont.).					
8360 - Sulfato de alumínio.					
Alemanha.....	Kg	1.921.541	2.249.316	1.296.289	1.260.638
Chile.....	"	39.139	49.527	19.405	17.661
Estados-Unidos.....	"	2.835	14.791	4.136	10.009
França.....	"	39.680	455	15.075	371
Grã-Bretanha.....	"	197.680	329.599	89.587	172.619
Suecia.....	"	212.870	574.400	103.748	252.340
União belgo-luxemburguesa.....	"	1.897.637	952.700	689.873	336.707
Total.....	"	4.272.353	4.170.765	2.203.104	2.110.315
Equivalente em ££, ouro.....				16.967	14.586
8352 - Sulfato de bário.					
Alemanha.....	Kg		141.309		146.497
Estados-Unidos.....	"		920		1.379
França.....	"		6.825		11.755
Grã-Bretanha.....	"	Vide nº 8659	1.250	Vide nº 8659	3.291
Itália.....	"		600		3.091
Total.....	"		152.994		169.024
Equivalente em ££, ouro.....					1.170
8354 - Sulfato de cobre.					
Alemanha.....	Kg	214.219	22.281	402.921	48.192
Estados-Unidos.....	"	36	—	65	—
França.....	"	597	4	2.701	35
Grã-Bretanha.....	"	595.145	265.203	897.733	453.927
Holanda.....	"	20.000	—	35.982	—
Itália.....	"	840	—	1.152	—
Japão.....	"	15.020	—	36.021	—
Polónia.....	"	40.000	—	69.093	—
União belgo-luxemburguesa.....	"	835.000	675.000	1.415.112	1.035.511
Total.....	"	1.632.768	962.488	2.891.080	1.537.955
Equivalente em ££, ouro.....				22.865	10.627
8565 - Sal amargo.					
Alemanha.....	Kg	1.396.725	898.851	617.688	436.463
França.....	"	470	520	1.314	2.145
Grã-Bretanha.....	"	9.600	14.249	50.589	104.121
Total.....	"	1.403.885	913.620	669.591	542.732
Equivalente em ££, ouro.....				5.071	3.751
8566 - Pedra hume.					
Alemanha.....	Kg	—	104.814	—	172.071
Estados-Unidos.....	"	—	728	—	2.366
França.....	"	—	910	—	1.517
Grã-Bretanha.....	"	—	1.065	—	1.394
União belgo-luxemburguesa.....	"	—	5.480	—	5.810
Total.....	"	—	202.937	—	183.971
Equivalente em ££, ouro.....				—	1.271

IMPORTAÇÃO DE MERCADORIAS FOR PAÍSES DE PROCEDÊNCIA
1937-1938

CLASSE IV

ARTIGOS MANUFATURADOS

MERCADORIAS E PAÍSES DE PROCEDÊNCIA	Unidade	QUANTIDADE		VALOR EM MILRÉIS	
		1937	1938	1937	1933
8.500 - 8.999 - Produtos diversos (cont.).					
8.600 - 8.699 - Sais minerais (cont.).					
8667 - Sal de glauber.					
Alemanha.....	Kg	1.515.109	2.187.457	557.455	920.470
Chile.....	»	918.500	3.741.446	193.849	957.268
Estados- Unidos.....	»	2.475	2.041	56.378	2.147
França.....	»	150	600	205	1.020
Grã-Bretanha.....	»	2.816	3.401	5.984	6.746
Portugal.....	»	30	—	106	—
Suíça.....	»	800	1.300	826	1.443
União belgo-luxemburguesa.....	»	11	—	168	—
Total.....	»	2.469.891	5.936.245	814.971	1.889.094
<i>Equivalente em ££, ouro.....</i>				<i>6.276</i>	<i>13.067</i>
8669 - Sulfatos não especificados.					
Alemanha.....	Kg	506.877	48.850	741.880	212.304
Austria.....	»	—	50	—	298
Estados- Unidos.....	»	3.515	4.478	16.199	28.052
França.....	»	2.003	1.942	9.878	13.551
Grã-Bretanha.....	»	39.480	1.285	32.901	5.462
Holanda.....	»	3.109	3.000	6.126	3.246
Itália.....	»	550	—	3.940	—
Suécia.....	»	—	9.900	—	4.089
Suíça.....	»	—	10	—	509
União belgo-luxemburguesa.....	»	1.200	—	2.265	—
Total.....	»	547.725	69.524	812.692	297.461
<i>Equivalente em ££, ouro.....</i>				<i>6.279</i>	<i>2.056</i>
8679 - Sulfitos, hidrosulfitos e hiposulfitos.					
Alemanha.....	Kg	593.795	132.552	2.153.149	204.701
Estados- Unidos.....	»	27.008	29.837	29.828	38.764
França.....	»	650	4.867	4.105	11.835
Grã-Bretanha.....	»	21.395	2.953	82.274	15.855
Itália.....	»	500	1.236	1.648	6.522
Suíça.....	»	10.100	4.000	33.941	14.369
Tchecoslováquia.....	»	—	2.000	—	6.322
União belgo-luxemburguesa.....	»	6	—	140	—
Total.....	»	653.454	177.505	2.305.035	293.368
<i>Equivalente em ££, ouro.....</i>				<i>17.909</i>	<i>2.063</i>
8681 - Sais halóides, para análise.					
Alemanha.....	Kg	29.255	1.851	615.778	66.551
Estados- Unidos.....	»	500	1	16.443	18
França.....	»	4.097	83	75.653	1.889
Grã-Bretanha.....	»	2.305	—	67.797	—
Holanda.....	»	90	—	3.494	—
Itália.....	»	490	—	17.213	—
Japão.....	»	10	—	498	—
Portugal.....	»	5.967	15	406.091	1.276
Suíça.....	»	185	—	3.888	—
Total.....	»	42.899	1.953	1.236.855	69.734
<i>Equivalente em ££, ouro.....</i>				<i>9.501</i>	<i>482</i>

IMPORTAÇÃO DE MERCADORIAS POR PAÍSES DE PROCEDÊNCIA
1937-1938

441

CLASSE IV

ARTIGOS MANUFATURADOS

MERCADORIAS E PAÍSES DE PROCEDÊNCIA	Unidade	QUANTIDADE		VALOR EM MILRÉIS	
		1937	1938	1937	1938
8.500 - 8.939 - Produtos diversos (cont.).					
8.600 - 8.639 - Sais minerais (cont.).					
8582 - Sais de cromo, para análise.					
Alemanha.....	Kg	1.457	1.118	22.620	11.744
Estados-Unidos.....	»	76	7.410	216	21.353
França.....	»	55	—	380	—
Grã-Bretanha.....	»	4	3.993	41	18.581
Total.....	»	1.592	12.521	23.257	51.678
Equivalente em ££, ouro.....				172	337
8686 - Sais de enxofre.					
Alemanha.....	Kg	23.058	3.462	210.232	46.150
Estados-Unidos.....	»	2.921	181	13.100	318
França.....	»	6.307	3	20.534	86
Grã-Bretanha.....	»	491	20	3.047	157
Italia.....	»	500	—	2.861	—
Total.....	»	33.277	3.656	253.734	46.661
Equivalente em ££, ouro.....				1.975	323
6630 - Cromatos de potássio.					
Alemanha.....	Kg		58.659		295.921
Estados-Unidos.....	»	Vide nº 8601	59.433	Vide nº 8691	207.470
Grã-Bretanha.....	»		21.054		99.467
Total.....	»		142.166		572.858
Equivalente em ££, ouro.....					3.957
8391 - Cromatos de sódio.					
Alemanha.....	Kg	220.862	198.515	821.451	737.381
Estados-Unidos.....	»	179.162	101.857	529.317	305.626
França.....	»	10.600	23.000	28.624	68.874
Grã-Bretanha.....	»	38.539	27.382	136.986	83.930
Total.....	»	449.163	353.754	1.516.378	1.195.823
Equivalente em ££, ouro.....				11.516	8.266
8392 - Sais de cromo não especificados.					
Alemanha.....	Kg	110.781	81.109	316.008	297.819
Estados-Unidos.....	»	681	7.060	4.941	20.132
França.....	»	713	100	2.520	790
Grã-Bretanha.....	»	6.801	3.523	35.190	25.692
Holanda.....	»	1.500	—	8.454	—
Tehecoslovaquia.....	»	1.506	2.000	2.447	2.803
União belgo-luxemburguesa.....	»	1.750	2.350	4.711	6.703
Total.....	»	123.732	99.142	374.211	354.029
Equivalente em ££, ouro.....				2.878	2.449

IMPORTAÇÃO DE MERCADORIAS POR PAÍSES DE PROCEDÊNCIA
1937-1938

CLASSE IV

ARTIGOS MANUFATURADOS

MERCADORIAS E PAÍSES DE PROCEDÊNCIA	Unidade	QUANTIDADE		VALOR EM MILRÉIS	
		1937	1938	1937	1938
8.500 - 8.999 - Produtos diversos (cont.).					
8.600 - 8.699 - Sais minerais (cont.).					
8693 - Arsenito de chumbo.					
Alemanha.....	Kg	602.053	359.900	2.367.765	1.404.554
Grã-Bretanha.....	»	40.653	13.752	159.791	50.616
Japão.....	»	690.000	50.000	2.060.055	145.243
União belgo-luxemburguesa.....	»	—	30.000	—	89.251
Total.....	»	1.332.711	453.652	4.587.611	1.689.697
Equivalente em ££, ouro.....				34,104	11,663
8695 - Boratos.					
Alemanha.....	Kg	390.459	217.158	645.972	438.900
Argentina.....	»	16.240	—	25.388	—
Estados-Unidos.....	»	417.078	231.734	467.632	369.201
França.....	»	38.468	190	49.297	1.039
Grã-Bretanha.....	»	37.623	28.829	83.518	45.611
Holanda.....	»	1.016	—	1.221	—
Itália.....	»	750	—	3.912	—
Suécia.....	»	100	—	1.103	—
União belgo-luxemburguesa.....	»	50.160	—	62.017	—
Total.....	»	950.894	477.911	1.340.093	851.841
Equivalente em ££, ouro.....				10,357	5,903
8696 - Silicatos de potássio.					
Alemanha.....	Kg	Vide nº 8697	71.349	Vide nº 8697	174.542
França.....	»	—	5.009	—	10.117
Total.....	»	—	79.349	—	184.659
Equivalente em ££, ouro.....					1,271
8697 - Silicatos de sódio.					
Alemanha.....	Kg	134.105	518.070	109.401	311.737
Estados-Unidos.....	»	4.307	5.245	19.592	12.816
França.....	»	19.197	—	7.380	—
Grã-Bretanha.....	»	599.006	138.282	306.988	99.383
Itália.....	»	16	960	313	700
União belgo-luxemburguesa.....	»	50	—	207	—
Total.....	»	747.984	662.557	443.911	424.636
Equivalente em ££, ouro.....				3,443	2,936
8699 - Não especificados.					
Alemanha.....	Kg	—	200.674	—	1.095.662
Argentina.....	»	—	320	—	948
Estados-Unidos.....	»	—	51.272	—	212.906
França.....	»	—	24.452	—	209.407
Grã-Bretanha.....	»	—	156.983	—	346.430
Holanda.....	»	—	67.544	—	158.745
Itália.....	»	—	132	—	4.707
Japão.....	»	—	6.230	—	9.076
Polónia.....	»	—	1.000	—	776
Suécia.....	»	—	73	—	3.655
União belgo-luxemburguesa.....	»	—	50	—	281
Total.....	»	—	508.730	—	2.042.593
Equivalente em ££, ouro.....					14,116

IMPORÇÃO DE MERCADORIAS POR PAÍSES DE PROCEDÊNCIA
1937-1938

443

CLASSE IV

ARTIGOS MANUFATURADOS

MERCADORIAS E PAÍSES DE PROCEDÊNCIA	Unidade	QUANTIDADE		VALOR EM MILRÉIS	
		1937	1938	1937	1938
8.500 - 8.999 - Produtos diversos (cont.)					
8.700 - 8.799 - PRODUTOS QUÍMICOS NÃO CLAS- SIFICADOS.....	Kg	37.661.231	30.735.174	51.122.036	48.876.567
<i>Equivalente em ££, ouro.....</i>				390.866	337.872
8701 - Ácido bórico.					
Alemanha.....	Kg	88.661	50.988	283.135	170.031
Estados-Unidos.....	»	3.453	39.540	9.637	100.303
França.....	»	47.177	7.597	124.110	23.194
Grã-Bretanha.....	»	10.468	7.056	21.365	21.297
Itália.....	»	1.500	—	4.510	—
Total.....	»	151.559	102.181	452.757	314.831
<i>Equivalente em ££, ouro.....</i>				3.579	2.176
8702 - Ácido muriático.					
Alemanha.....	Kg	1.539	13.170	9.870	36.864
Estados-Unidos.....	»	263	—	5.482	—
França.....	»	25	—	152	—
Total.....	»	1.827	13.179	15.504	36.864
<i>Equivalente em ££, ouro.....</i>				117	256
8705 - Ácido azótico.					
Alemanha.....	Kg	965	1.512	6.268	15.085
França.....	»	—	20	—	454
Grã-Bretanha.....	»	1.270	—	6.221	—
Noruega.....	»	2.973	2.976	8.342	9.439
Tchecoslovaquia.....	»	5.000	—	36.872	—
Total.....	»	10.208	4.508	57.703	21.978
<i>Equivalente em ££, ouro.....</i>				434	172
8.706 - Ácido fosfórico.					
Alemanha.....	Kg	Vide nº 8709	12.080	Vide nº 8709	86.902
Estados-Unidos.....	»	—	36.041	—	98.806
França.....	»	—	812	—	6.798
Grã-Bretanha.....	»	—	702	—	3.589
Total.....	»	—	49.635	—	196.095
<i>Equivalente em ££, ouro.....</i>					1.357
8707 - Ácido sulfúrico.					
Alemanha.....	Kg	12.394	2.145	30.497	20.494
Argentina.....	»	3.280	—	4.277	—
Estados-Unidos.....	»	24.954	532	43.907	1.441
Grã-Bretanha.....	»	—	109	—	123
Suécia.....	»	—	194	—	263
Total.....	»	40.538	2.971	78.681	22.321
<i>Equivalente em ££, ouro.....</i>				628	155

1937-1938

CLASSE IV

ARTIGOS MANUFATURADOS

MERCADORIAS E PAÍSES DE PROCEDÊNCIA	Unidade	QUANTIDADE		VALOR EM MILRÉIS	
		1937	1938	1937	1938
8.500 - 8.999 - Produtos diversos (cont.).					
8.700 - 8.799 - Produtos químicos não classificados (continuação)					
8709 - Ácidos minerais não especificados.					
Alemanha.....	Kg	52.692	33.685	278.333	181.282
Argentina.....	»	—	2	—	351
Estados- Unidos.....	»	17.029	680	50.998	6.146
França.....	»	867	1.400	11.466	7.087
Grã-Bretanha.....	»	5.933	633	27.590	3.774
Japão.....	»	101	—	118	—
Suíça.....	»	10	—	196	—
Total.....	»	76.632	36.400	368.701	198.640
Equivalente em ££, ouro.....				2,844	1,373
8712 - Anidrido arsenioso.					
Alemanha.....	Kg	221.667	71.124	668.265	199.415
Grã-Bretanha.....	»	100	20	601	141
Japão.....	»	229.223	—	273.039	—
Suécia.....	»	788.650	225.000	797.101	205.532
Suíça.....	»	10.000	—	11.996	—
União belgo-luxemburguesa.....	»	284.240	89.000	541.891	188.507
Uruguai.....	»	4.151	—	5.955	—
Total.....	»	1.538.031	385.144	2.238.948	653.595
Equivalente em ££, ouro.....				17,683	4,520
8736 - Potassa cáustica.					
Alemanha.....	Kg	77.329	74.825	241.499	231.860
Estados- Unidos.....	»	111	4.092	1.324	10.310
França.....	»	1.215	406	24.166	7.666
Grã-Bretanha.....	»	618	26	10.707	405
Suécia.....	»	3.249	3.476	18.935	19.117
Total.....	»	82.532	82.825	296.631	289.358
Equivalente em ££, ouro.....				2,278	1,862
8737 - Soda cáustica.					
Alemanha.....	Kg	169.695	499.361	218.718	604.934
Argentina.....	»	2.850	2.400	4.811	5.198
Estados- Unidos.....	»	8.535.249	9.703.783	6.451.686	10.004.797
França.....	»	—	1.089	—	2.351
Grã-Bretanha.....	»	20.813.301	14.930.344	21.370.540	20.929.729
Holanda.....	»	—	50.331	—	54.258
Japão.....	»	451.000	1.088	304.244	734
Suécia.....	»	1.060	100	11.968	1.005
União belgo-luxemburguesa.....	»	55	—	1.035	—
Uruguai.....	»	25.170	10.200	18.597	12.946
Total.....	»	29.998.386	25.198.693	28.381.599	31.706.852
Equivalente em ££, ouro.....				216,653	219,142

IMPORTAÇÃO DE MERCADORIAS POR PAÍSES DE PROCEDÊNCIA
1937-1938

445

CLASSE IV

ARTIGOS MANUFATURADOS

MERCADORIAS E PAÍSES DE PROCEDÊNCIA	Unidade	QUANTIDADE		VALOR EM MILRÉIS	
		1937	1938	1937	1938
8.500 - 8.999 - Produtos diversos (cont.).					
8.700 - 8.799 - Produtos químicos não classificados (cont.).					
8751 - Óxido de antimônio.					
Alemanha.....	Kg	3.934	916	26.858	8.874
França.....	"	—	59	—	315
Grã-Bretanha.....	"	45.660	35.162	241.336	187.361
União belgo-luxemburguesa.....	"	10.000	5.000	53.756	29.716
Total.....	"	59.594	41.123	321.959	226.265
Equivalente em ££, ouro.....				2.445	1.564
8752 - Mínio, itárgio ou zarcão.					
Alemanha.....	Kg	85.028	93.892	294.797	286.929
Austria.....	"	7.750	6.000	29.413	14.133
China.....	"	16	—	1.570	—
Estados- Unidos.....	"	32.235	23.497	89.870	62.388
França.....	"	530	—	2.874	—
Grã-Bretanha.....	"	135.247	111.723	412.461	312.791
Itália.....	"	3.000	—	9.061	—
Japão.....	"	2.000	—	6.112	—
Portugal.....	"	100	100	932	896
Suécia.....	"	16	—	136	—
União belgo-luxemburguesa.....	"	2.703	2.200	5.327	4.040
Total.....	"	258.622	237.413	813.553	681.168
Equivalente em ££, ouro.....				6.456	4.711
8753 - Óxido de cromo.					
Alemanha.....	Kg	750	1.300	8.178	15.517
Total.....	"	750	1.300	8.178	15.517
Equivalente em ££, ouro.....				62	107
8751 - Vermelho de ferro.					
Alemanha.....	Kg	171.655	207.423	349.526	483.730
Argentina.....	"	300	574	791	1.737
Espanha.....	"	—	15.509	—	15.837
Estados- Unidos.....	"	1.988	1.199	7.764	3.564
Grã-Bretanha.....	"	23.242	20.553	27.325	29.513
Holanda.....	"	10.000	2.000	10.758	6.349
União belgo-luxemburguesa.....	"	1.850	1.500	2.286	3.409
Total.....	"	209.075	248.740	398.953	544.130
Equivalente em ££, ouro.....				3.017	3.762
8755 - Óxido ferroso-férrico.					
Alemanha.....	Kg	86.751	50.542	194.314	92.841
Estados- Unidos.....	"	4.445	1.305	13.741	3.515
França.....	"	200	100	123	70
Grã-Bretanha.....	"	—	4	—	105
Tchecoslováquia.....	"	50	—	91	—
União belgo-luxemburguesa.....	"	300	100	432	350
Total.....	"	91.747	52.141	238.701	93.881
Equivalente em ££, ouro.....				1.600	669

IMPORTAÇÃO DE MERCADORIAS POR PAÍSES DE PROCEDÊNCIA
1937-1938

CLASSE IV

ARTIGOS MANUFATURADOS

MERCADORIAS E PAÍSES DE PROCEDÊNCIA	Unidade	QUANTIDADE		VALOR EM MILRÉIS	
		1937	1938	1937	1938
8.500 - 8.999 - Produtos diversos (cont.).					
8.700 - 8.799 - Produtos químicos não classificados (cont.).					
8756 - Magnésia calcinada.					
Alemanha.....	Kg	38.222	38.899	127.833	133.361
Austria.....	»	13.815	—	12.427	—
Estados- Unidos.....	»	1.995	24	2.480	333
França.....	»	112	3.315	1.016	4.447
Grã-Bretanha.....	»	7.316	7.521	55.897	72.116
Holanda.....	»	9.610	—	6.732	—
Italia.....	»	6.464	912	46.303	12.514
Total.....	»	77.534	50.671	262.694	223.071
Equivalente em ££, ouro.....				2.035	1.543
8757 - Óxidos de titânio.					
Alemanha.....	Kg		60.300		381.770
Estados- Unidos.....	»	Vide nº 8758	7.151	Vide nº 8758	41.496
Grã-Bretanha.....	»		2.032		12.623
Total.....	»		69.483		435.889
Equivalente em ££, ouro.....					3.012
8758 - Alvaide de zinco.					
Alemanha.....	Kg	836.439	877.666	1.730.328	1.704.538
Estados- Unidos.....	»	31.675	3.447	92.472	11.507
França.....	»	26.753	7.738	68.545	20.168
Grã-Bretanha.....	»	44.745	54.273	114.528	111.607
Holanda.....	»	62.500	113.010	149.831	209.610
Italia.....	»	6.000	1.000	10.023	2.154
Japão.....	»	101	—	438	—
Polónia.....	»	1.219.000	644.200	1.980.760	900.096
União belgo-luxemburguesa.....	»	1.049.682	1.317.900	2.029.342	2.285.845
Total.....	»	3.276.900	3.019.234	6.176.272	5.245.518
Equivalente em ££, ouro.....				46.923	36.277
8759 - Óxidos não especificados.					
Alemanha.....	Kg	24.565	22.439	360.295	473.600
Argentina.....	»	—	50	—	158
Austria.....	»	2.000	—	5.193	—
Estados- Unidos.....	»	2.819	3.128	21.434	30.026
França.....	»	11.122	1.904	17.147	34.503
Grã-Bretanha.....	»	19.153	6.535	130.527	137.240
Holanda.....	»	4.521	2.557	5.830	11.041
Italia.....	»	—	301	—	7.912
Portugal.....	»	—	15	—	52
Suecia.....	»	405	—	4.523	—
Suiça.....	»	200	200	4.998	5.388
União belgo-luxemburguesa.....	»	250	750	217.394	42.166
Total.....	»	56.055	37.879	767.401	742.086
Equivalente em ££, ouro.....				5.688	5.127

IMPORTAÇÃO DE MERCADORIAS POR PAÍSES DE PROCEDÊNCIA

447

1937-1938

CLASSE IV

ARTIGOS MANUFATURADOS

MERCADORIAS E PAÍSES DE PROCEDÊNCIA	Unidade	QUANTIDADE		VALOR EM MILRÉIS	
		1937	1938	1937	1938
8.500 - 8.999 - Produtos diversos (cont.).					
8.703 - 6.793 - Produtos químicos não classificados (cont.).					
8764 - Água oxigenada.					
Alemanha.....	Kg	66.325	94.269	627.483	884.628
Austria.....	»	16.469	14.226	136.754	127.210
França.....	»	28.612	10.560	203.653	310.136
Suiça.....	»	—	390	—	5.528
Total.....	»	113.406	119.445	967.890	1.327.502
Equivolente em ££, ouro.....				7,58\$	9,12\$
8769 - Peróxidos não especificados.					
Alemanha.....	Kg	—	516	—	12.393
Estados- Unidos.....	»	—	11	—	689
França.....	»	—	210	—	5.765
Total.....	»	—	737	—	18.847
Equivolente em ££, ouro.....				—	131
8780 - Ácidos para análise.					
Alemanha.....	Kg	1.080	10.150	38.28\$	162.974
Estados- Unidos.....	»	9	136	438	1.799
França.....	»	58	—	56\$	—
Total.....	»	1.147	10.336	39.294	162.773
Equivolente em ££, ouro.....				293	1.12\$
8785 - Óxidos para análise.					
Alemanha.....	Kg	8.856	1.018	239.968	32.699
Austria.....	»	1.560	—	12.379	—
Estados Unidos.....	»	1.491	61	15.007	969
França.....	»	1.250	60	14.008	2.954
Grã-Bretanha.....	»	1.187	—	29.237	—
Holanda.....	»	2	—	168	—
Italia.....	»	956	—	25.257	—
Portugal.....	»	10	—	69	—
Suiça.....	»	350	—	9.169	—
Total.....	»	15.572	1.139	346.462	36.622
Equivolente em ££, ouro.....				2,652	2\$4
8783 - Produtos químicos não especificados para análise.					
Alemanha.....	Kg	106.556	5.716	2.328.567	153.296
Austria.....	»	36	—	6.936	—
Dinamarca.....	»	10	—	906	—
Estados- Unidos.....	»	7.385	757	126.458	21.965
França.....	»	29.071	162	388.306	930
Grã-Bretanha.....	»	8.338	306	164.261	1.581
Holanda.....	»	585	—	35.557	—
Italia.....	»	3.520	75	19.712	829
Japão.....	»	87	—	1.117	—
Suiça.....	»	676	—	30.484	—
Tcheco-losvaquia.....	»	23	—	1.783	—
União belgo-luxemburguesa.....	»	5	12	69	87
Total.....	»	147.292	7.028	3.103.556	178.688
Equivolente em ££, ouro.....				23,794	1,23\$

CLASSE IV

ARTIGOS MANUFATURADOS

MERCADORIAS E PAÍSES DE PROCEDÊNCIA	Unidade	QUANTIDADE		VALOR EM MILRÉIS	
		1937	1938	1937	1938
8.500 - 8.939 - Produtos diversos (cont.).					
8.700 - 8.793 - Produtos químicos não classificados (cont.).					
8790 - Amônia líquida.					
Alemanha.....	Kg	31.073	13.325	265.620	127.434
Estados-Unidos.....	»	1.831	2.839	18.798	28.930
Grã-Bretanha.....	»	11.363	182	84.152	229
Italia.....	»	—	60	—	738
Total.....	»	44.267	16.406	368.570	157.331
Equivalente em ££, ouro.....				2.762	1.056
8791 - Amônia comprimida.					
Alemanha.....	Kg	—	86.882	—	831.534
Estados-Unidos.....	»	—	41.107	—	272.610
França.....	»	—	25	—	194
Grã-Bretanha.....	»	—	39.493	—	250.136
Total.....	»	—	167.507	—	1.354.474
Equivalente em ££, ouro.....				—	9.369
8793 - Hidrosulfitos estabilizados pelo formol ou acetona.					
Alemanha.....	Kg	107	469.8/2	1.563	1.989.584
Estados-Unidos.....	»	174	2.270	593	1.913
França.....	»	—	50	—	280
Grã-Bretanha.....	»	—	12.000	—	38.269
Suica.....	»	800	14.905	11.777	65.347
Tchecoslovaquia.....	»	—	6.500	—	20.645
Total.....	»	1.081	503.597	13.933	2.116.029
Equivalente em ££, ouro.....				195	14.629
8794 - Gases compostos.					
Alemanha.....	Kg	10.573	12.328	61.254	69.404
Estados-Unidos.....	»	3.432	32.247	48.034	181.956
Grã-Bretanha.....	»	71	—	2.284	8.334
Suecia.....	»	—	5.532	—	71.832
Total.....	»	14.076	51.248	111.572	339.635
Equivalente em ££, ouro.....				869	2.350
8795 - Produtos químicos agressivos.					
Alemanha.....	Kg	218.345	6.000	836.163	84.734
França.....	»	22.042	9.883	123.056	62.444
Grã-Bretanha.....	»	163.230	9.000	511.664	82.267
Suecia.....	»	24.000	—	116.977	—
União belgo-luxemburguesa.....	»	1.000	—	1.247	—
Total.....	»	428.617	24.888	1.583.107	229.445
Equivalente em ££, ouro.....				12.275	1.587

IMPORTAÇÃO DE MERCADORIAS POR PAÍSES DE PROCEDÊNCIA
1937-1938

449

CLASSE IV

ARTIGOS MANUFATURADOS

MERCADORIAS E PAÍSES DE PROCEDÊNCIA	Unidade	QUANTIDADE		VALOR EM MILRÉIS	
		1937	1938	1937	1938
8.500 - 8.999 - Produtos diversos (cont.).					
8.700 - 8.799 - Produtos químicos não classificados (cont.).					
8790 - Não especificados.					
Alemanha.....	Kg	452.486	87.260	2.219.273	659.561
Argentina.....	"	369	—	701	—
Dinamarca.....	"	175	—	774	—
Estados- Unidos.....	"	103.025	17.102	416.978	235.594
França.....	"	6.971	11.801	69.331	238.581
Grã-Bretanha.....	"	155.057	42.486	472.896	122.597
Holanda.....	"	63.251	4.540	136.204	32.157
Italia.....	"	20.716	52	41.547	723
Japão.....	"	5.800	—	13.025	—
Polónia.....	"	—	1.000	—	4.128
Possessão britânica: Trinidad.....	"	220	—	8.699	—
Possessão francesa: Siria.....	"	—	—	—	474
Possessão holandesa: Java.....	"	—	398	—	812
Russia européia.....	"	2.000	—	3.231	—
Suecia.....	"	—	167	—	245
Suiça.....	"	52.480	322	140.187	7.910
Teheco-bovaquia.....	"	470	—	2.491	—
União belgo-luxemburguesa.....	"	57.662	2.087	97.542	12.878
Total.....	"	955.713	167.315	3.643.026	1.321.160
Equivalente em ££, ouro.....				28.051	9.136
8.800 - 8.899 - DROGAS, MEDICAMENTOS E PREPARAÇÕES FARMACÊUTICAS..	Kg	1.645.131	717.770	79.139.903	80.954.933
Equivalente em ££, ouro.....				619,386	559,619
8300 - Adesivos e emplastros.					
Alemanha.....	Kg	808	876	40.974	38.173
Estados- Unidos.....	"	22.153	20.407	644.412	673.772
França.....	"	2.519	2.304	128.864	83.074
Grã-Bretanha.....	"	128	2.100	2.272	8.107
Italia.....	"	3	3.010	1.126	33.078
Japão.....	"	357	370	22.595	20.819
Portugal.....	"	—	100	—	269
União belgo-luxemburguesa.....	"	170	—	6.055	—
Total.....	"	26.138	29.167	846.898	857.392
Equivalente em ££, ouro.....				6.425	5.929
8811 - Cafeína.					
Alemanha.....	Gramas	3.351.655	2.721.952	251.429	249.358
Estados- Unidos.....	"	14.116	50.090	972	2.969
França.....	"	785.644	637.000	40.475	29.053
Grã-Bretanha.....	"	51.000	29.500	2.960	1.850
Japão.....	"	7.359	45.000	423	3.565
Suiça.....	"	500	2.000	48	88
Total.....	"	4.210.304	3.485.452	296.307	286.883
Equivalente em ££, ouro.....				2.274	1.983
8812 - Cocaína.					
Alemanha.....	Gramas	44.000	20.100	238.791	113.362
França.....	"	1.000	3.000	4.544	15.788
Total.....	"	45.000	23.100	243.325	129.150
Equivalente em ££, ouro.....				1.852	694

IMPORTAÇÃO DE MERCADORIAS POR PAÍSES DE PROCEDÊNCIA
1937-1938

CLASSE IV

ARTIGOS MANUFATURADOS

MERCADORIAS E PAÍSES DE PROCEDÊNCIA	Unidade	QUANTIDADE		VALOR EM MILRÉIS	
		1937	1938	1937	1938
8.500 - 8.899 - Produtos diversos (cont.).					
8.900 - 8.899 - Drogas, medicamentos, etc. (cont.).					
8813 - Codeína.					
Alemanha.....	Gramas	289.900	138.500	802.574	421.088
França.....	»	4.000	4.080	10.901	11.329
Grã-Bretanha.....	»	5.000	—	13.348	—
Suiça.....	»	12.000	18.000	29.647	51.479
Total.....	»	310.900	150.580	856.470	483.896
Equivalente em ££, ouro.....				6.630	3.349
8815 - Morfina.					
Alemanha.....	Gramas	47.150	8.630	144.405	30.619
França.....	»	4.428	4.000	11.985	12.206
Grã-Bretanha.....	»	1.000	—	2.999	—
Suiça.....	»	3.000	11.100	8.404	36.114
Total.....	»	55.578	23.730	167.784	78.939
Equivalente em ££, ouro.....				1,298	546
8816 - Quinino.					
Alemanha.....	Gramas	5.506.287	4.790.730	2.010.359	2.145.081
Estados- Unidos.....	»	544.377	320.213	202.547	135.907
França.....	»	150.040	169.500	120.291	75.345
Grã-Bretanha.....	»	602.200	649.150	177.471	259.700
Holanda.....	»	1.497.000	1.440.000	563.678	594.301
Japão.....	»	1.000	—	408	—
Suiça.....	»	223.000	431.600	102.391	188.671
Total.....	»	8.523.904	7.801.193	3.177.135	3.399.005
Equivalente em ££, ouro.....				24,573	23,496
8817 - Estriquinina.					
Alemanha.....	Gramas	104.090	61.736	51.874	37.020
Estados- Unidos.....	»	27.468	33.522	5.895	9.692
França.....	»	52.829	20.693	44.759	14.194
Grã-Bretanha.....	»	34.100	22.800	12.691	4.375
Total.....	»	218.487	138.756	115.219	65.281
Equivalente em ££, ouro.....				881	452
8818 - Teobromina.					
Alemanha.....	Gramas	793.400	1.727.500	58.237	103.655
França.....	»	188.000	674.500	9.129	23.687
Grã-Bretanha.....	»	30.000	90.100	2.015	4.565
Holanda.....	»	—	5.000	—	298
Itália.....	»	64.500	78.000	3.399	6.502
Japão.....	»	5.000	—	347	—
Suiça.....	»	414.250	13.500	19.377	895
Total.....	»	1.495.150	2.588.609	92.504	139.602
Equivalente em ££, ouro.....				721	966

IMPORTAÇÃO DE MERCADORIAS POR PAÍSES DE PROCEDÊNCIA

451

1937-1938

CLASSE IV

ARTIGOS MANUFATURADOS

MERCADORIAS E PAÍSES DE PROCEDÊNCIA	Unidade	QUANTIDADE		VALOR EM MILRÉIS	
		1937	1938	1937	1938
8.509 - 8.999 - Produtos diversos (cont.).					
8.800 - 8.899 - Drogas, medicamentos, etc. (cont.).					
8819 - Alcalóides não especificados.					
Alemanha	Gramas	822.133	345.456	925.271	776.503
Estados-Unidos	»	600.885	12.479	79.711	27.998
França	»	172.680	103.060	166.353	64.692
Grã-Bretanha	»	61.396	9.644	50.008	23.465
Itália	»	1.025	7.000	256	1.194
Japão	»	900	—	16	—
Suíça	»	2.500	15.100	1.463	5.454
Total	»	1.661.519	492.739	1.223.078	899.521
Equivalente em ££, ouro				9.330	6.222
8829 - Tinturas medicinais.					
Alemanha	Kg	11.135	6.706	585.733	567.355
Argentina	»	—	49	—	13.488
Dinamarca	»	—	11	—	1.265
Estados-Unidos	»	41.002	35.899	519.570	646.497
França	»	4.319	4.892	227.043	140.605
Grã-Bretanha	»	2.984	3.174	152.652	73.185
Itália	»	2.488	1.018	142.700	122.195
Japão	»	34	2	3.098	141
Portugal	»	53	60	2.063	2.839
Possessão francesa: Síria	»	143	72	1.201	353
Suíça	»	—	1	—	283
União belgo-luxemburguesa	»	50	—	571	—
Total	»	62.238	51.881	1.634.645	1.568.187
Equivalente em ££, ouro				12.470	10.840
8839 - Cápsulas, grânulos e semelhantes.					
Alemanha	Kg	5.352	10.298	4.326.660	6.056.434
Argentina	»	7	—	1.142	281
Estados-Unidos	»	4.462	5.673	903.295	1.676.327
França	»	5.014	3.626	1.468.546	1.228.113
Grã-Bretanha	»	1.397	1.698	110.584	157.530
Hungria	»	1	15	1.395	5.854
Itália	»	535	557	234.063	245.645
Japão	»	127	56	9.761	21.933
Polônia	»	—	50	—	8.792
Portugal	»	3	3	2.843	3.407
Suécia	»	1.725	1.520	59.080	84.305
Suíça	»	2.797	3.156	1.274.884	1.706.620
Total	»	21.441	26.652	8.367.262	11.195.221
Equivalente em ££, ouro				64.469	77.424
8849 - Injeções medicinais.					
Alemanha	Gramas	16.987.854	10.538.709	14.568.370	12.381.223
Argentina	»	191.210	41.998	42.522	10.594
Austria	»	—	1.998	—	5.703
Dinamarca	»	179.064	50.946	245.129	345.395
Espanha	»	53.100	—	21.935	—
Estados-Unidos	»	452.995	607.512	1.104.318	1.286.079
França	»	5.149.260	4.673.779	2.963.850	2.904.356
Grã-Bretanha	»	1.232.180	780.941	813.125	634.463
Holanda	»	—	23.090	—	7.060
Hungria	»	11.792	57.295	9.680	24.699

CLASSE IV

ARTIGOS MANUFATURADOS

MERCADORIAS E PAÍSES DE PROCEDÊNCIA	Unidade	QUANTIDADE		VALOR EM MILRÉIS	
		1937	1938	1937	1938
8.500 - 8.999 - Produtos diversos (cont.).					
8.800 - 8.899 - Drogas, medicamentos, etc. (cont.).					
8849 - Injeções medicinais (cont.).					
Itália.....	Gramas	6.181.399	7.728.212	1.597.021	1.955.600
Japão.....	»	—	2.475	—	7.487
Suécia.....	»	—	20.795	—	52.929
Suíça.....	»	4.208.918	5.563.011	1.556.172	2.479.832
União helgo-luxemburguesa.....	»	2.880	—	4.501	—
Uruguai.....	»	12.970	—	20.645	—
Total.....	»	34.663.669	30.295.671	22.647.279	22.123.860
Equivalente em ££, ouro.....				174.066	152.945
8850 - Medicamentos opoterápicos.					
Alemanha.....	Kg	91	277	19.704	81.194
Argentina.....	»	—	39	—	8.189
Dinamarca.....	»	1	—	3.572	—
Estados- Unidos.....	»	552	649	226.611	266.714
França.....	»	566	555	39.121	46.362
Grã-Bretanha.....	»	8	43	1.310	7.402
Itália.....	»	128	127	19.054	15.013
Japão.....	»	73	—	1.588	—
Suíça.....	»	5	2	700	194
Uruguai.....	»	15	5	6.897	3.585
Total.....	»	1.439	1.697	321.747	428.653
Equivalente em ££, ouro.....				2.482	2.964
8855 - Metais e metalóides coloidais.					
Alemanha.....	Gramas	97.650	93.626	47.868	55.727
Estados- Unidos.....	»	85.660	63.454	09.043	55.947
Grã-Bretanha.....	»	3.500	1.000	2.498	492
Suíça.....	»	3.500	11.500	1.438	5.001
Total.....	»	193.310	169.580	120.852	117.167
Equivalente em ££, ouro.....				943	81
8867 - Metais preciosos em preparações químicas.					
Alemanha.....	Gramas	665.089	724.452	165.431	215.493
Estados- Unidos.....	»	109.823	46.250	83.233	37.282
França.....	»	201.015	113.875	43.390	19.877
Grã-Bretanha.....	»	13.248	46.244	9.596	78.896
Japão.....	»	453	—	211	—
Suíça.....	»	45.000	46.250	8.422	6.607
Total.....	»	1.034.638	977.071	310.283	358.155
Equivalente em ££, ouro.....				2.392	2.474
8871 - Creolina e semelhantes.					
Alemanha.....	Kg	194.407	—	613.630	—
Chile.....	»	23	—	93	—
Estados- Unidos.....	»	1.165	45	9.938	474
França.....	»	5.050	—	18.058	—
Grã-Bretanha.....	»	210.890	158.118	1.061.236	886.482

IMPORTAÇÃO DE MERCADORIAS POR PAÍSES DE PROCEDÊNCIA
1937-1938

453

CLASSE IV

ARTIGOS MANUFATURADOS

MERCADORIAS E PAÍSES DE PROCEDÊNCIA	Unidade	QUANTIDADE		VALOR EM MILRÊIS	
		1937	1938	1937	1938
8.500 - 8.999 - Produtos diversos (cont.).					
8.800 - 8.899 - Drogas, medicamentos, etc. (cont.).					
8871 - Creolina e semelhantes (cont.).					
Itália.....	Kg	16	—	1.601	—
Japão.....	"	50	—	151	—
União belgo-luxemburguesa.....	"	41.977	—	65.375	—
Uruguai.....	"	1.487	—	6.748	—
Total.....	"	454.975	158.163	1.775.830	886.956
<i>Equivalente em ££, ouro.....</i>				<i>13.685</i>	<i>6.132</i>
8872 - Lisol e semelhantes.					
Alemanha.....	Kg		19.605		347.811
Estados- Unidos.....	"	Vide nº 8871	490	Vide nº 8871	10.629
Grã-Bretanha.....	"		1.231		3.833
Total.....	"		21.326		362.273
<i>Equivalente em ££, ouro.....</i>					<i>2.506</i>
8873 - Desinfetantes não especificados.					
Alemanha.....	Kg		758		26.951
Estados- Unidos.....	"		517		9.240
França.....	"	Vide nº 8871	30	Vide nº 8871	354
Grã-Bretanha.....	"		843		3.699
Itália.....	"		13		1.093
Total.....	"		2.161		41.337
<i>Equivalente em ££, ouro.....</i>					<i>285</i>
8877 - Preparações purgativas					
Alemanha.....	Kg	1.928	392	40.044	23.316
Estados- Unidos.....	"	1.226	871	41.540	33.618
França.....	"	5.571	7.422	211.029	342.175
Grã-Bretanha.....	"	13.202	1.468	58.044	35.489
Itália.....	"	2.522	7	22.671	299
Japão.....	"	—	74	—	3.462
Portugal.....	"	5	—	106	—
Suíça.....	"	304	132	9.519	4.482
Tchecoslovaquia.....	"	—	272	—	23.163
Total.....	"	24.758	10.638	382.953	466.004
<i>Equivalente em ££, ouro.....</i>				<i>2.939</i>	<i>3.224</i>
8889 - Scrans, vacinas e semelhantes.					
Alemanha.....	Gramas	747.784	964.096	731.344	1.182.974
Argentina.....	"	438.860	169.910	99.047	47.492
Estados- Unidos.....	"	45.102	68.250	98.076	129.144
França.....	"	913.332	1.173.413	558.125	507.200
Grã-Bretanha.....	"	37.882	61.915	31.824	68.261
Itália.....	"	1.165.931	908.747	749.128	588.802
Japão.....	"	18.455	18.025	39.413	40.978
Total.....	"	3.367.346	3.454.156	2.306.962	2.570.911
<i>Equivalente em ££, ouro.....</i>				<i>17,663</i>	<i>17,777</i>

IMPORTAÇÃO DE MERCADORIAS POR PAÍSES DE PROCEDÊNCIA
1937-1938

CLASSE IV

ARTIGOS MANUFATURADOS

MERCADORIAS E PAÍSES DE PROCEDÊNCIA	Unidade	QUANTIDADE		VALOR EM MILRÉIS	
		1937	1938	1937	1938
8.500 - 8.999 - Produtos diversos (ont.).					
8.800 - 8.899 - Drogas, medicamentos, etc. (cont.).					
8890 - Águas minerais para uso medicinal.					
Alemanha.....	Kg	82	25	888	808
Espanha.....	»	7.900	5.200	61.281	59.706
França.....	»	1.792	1.520	9.317	5.163
Grã-Bretanha.....	»	—	244	—	2.784
Hungria.....	»	—	155	—	1.545
Tchecoslovaquia.....	»	99	—	3.906	—
Total.....	»	9.873	7.144	75.392	70.008
<i>Equivalente em ££, ouro.....</i>				<i>558</i>	<i>485</i>
8891 - Bálsamos e pomadas medicinais.					
Alemanha.....	Kg	8.074	3.891	441.034	652.099
Estados-Unidos.....	»	3.039	5.172	335.051	550.042
França.....	»	1.969	2.721	311.390	332.044
Grã-Bretanha.....	»	244	386	10.363	13.392
Italia.....	»	1.507	1.167	195.010	207.796
Japão.....	»	56	15	379	300
Portugal.....	»	—	61	—	914
Suíça.....	»	321	594	49.375	173.442
Total.....	»	15.210	14.007	1.342.602	1.930.029
<i>Equivalente em ££, ouro.....</i>				<i>10,387</i>	<i>13,345</i>
8892 - Elixires e licores medicinais.					
Alemanha.....	Kg	1.882	178	69.990	14.644
Espanha.....	»	243	92	4.603	3.377
Estados-Unidos.....	»	4.436	6.311	202.403	239.050
França.....	»	9.139	4.884	252.987	160.291
Grã-Bretanha.....	»	453	290	19.446	16.775
Italia.....	»	1.440	1.443	54.519	38.945
Japão.....	»	1.043	250	23.737	2.271
Portugal.....	»	4.390	3.960	53.517	55.917
Suíça.....	»	212	100	5.592	2.382
Total.....	»	23.288	17.508	686.794	583.652
<i>Equivalente em ££, ouro.....</i>				<i>5,293</i>	<i>4,036</i>
8893 - Emulsões e óleos medicinais.					
Alemanha.....	Kg	1.778	1.238	179.827	195.177
Dinamarca.....	»	25	100	1.899	17.670
Estados-Unidos.....	»	3.333	6.307	115.883	174.710
França.....	»	2.534	288	27.421	15.726
Grã-Bretanha.....	»	2.738	6.260	57.775	129.023
Holanda.....	»	20	32	664	1.236
Italia.....	»	1.643	588	43.728	14.968
Japão.....	»	—	10	—	547
Portugal.....	»	—	40	—	5.664
Possessão britânica: Índia.....	»	2	4.353	69	31.893
Possessão francesa: Síria.....	»	5	—	155	—
Suíça.....	»	—	10	—	334
Total.....	»	12.128	19.626	427.421	586.948
<i>Equivalente em ££, ouro.....</i>				<i>3,244</i>	<i>4,059</i>

IMPORTAÇÃO DE MERCADORIAS POR PAÍSES DE PROCEDÊNCIA
1937-1938

455

CLASSE IV

ARTIGOS MANUFATURADOS

MERCADORIAS E PAÍSES DE PROCEDÊNCIA	Unidade	QUANTIDADE		VALOR EM MILRÉIS	
		1937	1938	1937	1938
8.500 - 8.999 - Produtos diversos (cont.).					
8.800 - 8.899 - Drogas, medicamentos, etc. (cont.).					
8894 - Chás medicinais.					
Alemanha.....	Kg	1.913	1.603	89.685	85.764
Estados-Unidos.....	»	417	294	9.864	6.398
França.....	»	183	812	12.541	40.085
Itália.....	»	—	360	—	7.939
Japão.....	»	2.654	1.755	97.828	71.973
Portugal.....	»	2	20	47	512
Suiça.....	»	—	32	—	1.191
Total.....	»	5.169	4.936	209.965	213.862
Equivalente em ££, ouro.....				1.618	1.480
8895 - Glucósidos.					
Alemanha.....	Kg	—	885	—	130.006
Estados-Unidos.....	»	—	1.558	—	140.005
França.....	»	—	6	—	5.419
Grã-Bretanha.....	»	—	188	—	28.047
Total.....	»	—	2.637	—	303.477
Equivalente em ££, ouro.....					2.096
8896 - Gotas medicinais não especificadas.					
Alemanha.....	Kg	2.019	6.562	1.333.640	3.055.365
Argentina.....	»	163	113	18.942	10.821
Estados-Unidos.....	»	571	418	139.975	181.852
França.....	»	5.823	6.563	1.339.573	1.314.106
Grã-Bretanha.....	»	435	248	136.810	97.523
Hungria.....	»	60	50	11.491	10.212
Itália.....	»	4.231	3.056	534.751	470.413
Japão.....	»	—	9	—	1.182
Suiça.....	»	824	756	324.260	384.819
Total.....	»	14.129	17.775	3.839.442	5.525.293
Equivalente em ££, ouro.....				29.618	38.187
8897 - Sabonetes medicinais.					
Alemanha.....	Kg	1.902	713	128.809	47.347
Estados-Unidos.....	»	152	281	3.781	6.075
França.....	»	68	96	1.699	3.432
Grã-Bretanha.....	»	143	62	3.075	1.551
Portugal.....	»	—	8	—	123
Total.....	»	2.265	1.160	137.361	58.528
Equivalente em ££, ouro.....				1.077	404
8899 - Não especificados.					
Alemanha.....	Kg	159.825	166.060	19.162.415	17.179.427
Argentina.....	»	1.459	693	52.184	19.673
Austria.....	»	79	—	16.084	—
Chile.....	»	1.975	—	489	—
Dinamarca.....	»	5.145	529	172.787	91.535
Espanha.....	»	1.103	—	68.038	—
Estados-Unidos.....	»	27.493	17.713	1.690.362	1.195.67

IMPORTAÇÃO DE MERCADORIAS POR PAÍSES DE PROCEDÊNCIA
1937-1938

CLASSE IV

ARTIGOS MANUFATURADOS

MERCADORIAS E PAÍSES DE PROCEDÊNCIA	Unidade	QUANTIDADE		VALOR EM MILRÉIS	
		1937	1938	1937	1938
8.500 - 8.999 - Produtos diversos (cont.).					
8.800 - 8.899 - Drogas, medicamentos, etc (cont.).					
8899 - Não especificados (cont.).					
França.....	Kg	54.178	46.964	3.452.521	2.778.137
Grã-Bretanha.....	»	15.830	15.493	743.945	747.953
Holanda.....	»	190	510	11.090	32.591
Hungria.....	»	50	142	12.564	28.456
Itália.....	»	15.250	19.570	796.517	1.049.849
Japão.....	»	1.546	1.133	58.614	69.476
Polónia.....	»	59	—	8.403	—
Portugal.....	»	048	523	46.218	37.536
Possessão britânica: Canadá.....	»	—	76	—	8.640
Possessões francesas:					
Guiana.....	»	2	—	821	—
Síria.....	»	154	52	343	386
Suécia.....	»	—	19	—	4.957
Suíça.....	»	30.815	7.774	1.186.289	1.808.606
Tchecoslovaquia.....	»	362	227	26.081	17.530
União belgo-luxemburguesa.....	»	169	4.202	58.027	153.334
Total.....	»	316.332	281.680	27.564.392	25.223.763
<i>Equivalente em ££, ouro.....</i>				<i>213,538</i>	<i>174,308</i>
8.900 - 8.999 - VÁRIOS PRODUTOS.....	Kg	63.951.151	49.225.677	38.902.559	36.761.491
<i>Equivalente em ££, ouro.....</i>				<i>300,447</i>	<i>254,180</i>
8.900 - 8.939 - ADUBOS QUÍMICOS.....	Kg	62.615.085	48.100.460	26.561.056	23.801.877
<i>Equivalente em ££, ouro.....</i>				<i>206,863</i>	<i>164,553</i>
8903 - Cianamida de cálcio.					
Estados-Unidos.....	Kg	22.048	30.058	19.879	30.282
Grã-Bretanha.....	»	—	98.600	—	69.016
Noruega.....	»	24.625	246.500	16.406	172.801
União belgo-luxemburguesa.....	»	49.250	—	31.402	—
Total.....	»	95.923	375.158	67.687	272.099
<i>Equivalente em ££, ouro.....</i>				<i>538</i>	<i>1,883</i>
8904 - Sulfato de amônio.					
Alemanha.....	Kg	4.947.648	3.729.140	2.887.021	2.450.195
União belgo-luxemburguesa.....	»	118.000	—	62.723	—
Total.....	»	5.065.648	3.729.140	2.949.744	2.450.195
<i>Equivalente em ££, ouro.....</i>				<i>22,569</i>	<i>16,926</i>
8907 - Salitre do Chile.					
Alemanha.....	Kg	67.316	—	165.171	—
Chile.....	»	9.599.700	6.903.613	5.064.676	3.759.607
Grã-Bretanha.....	»	1.000	—	2.642	—
União belgo-luxemburguesa.....	»	475.185	988.040	203.171	460.240
Total.....	»	10.143.201	7.891.653	5.435.660	4.219.847
<i>Equivalente em ££, ouro.....</i>				<i>41,400</i>	<i>29,159</i>

IMPORTAÇÃO DE MERCADORIAS POR PAÍSES DE PROCEDÊNCIA
1937-1938

457

CLASSE IV

ARTIGOS MANUFATURADOS

MERCADORIAS E PAÍSES DE PROCEDÊNCIA	Unidade	QUANTIDADE		VALOR EM MILRÉIS	
		1937	1938	1937	1938
8.500 - 8.999 - Produtos diversos (cont.).					
8.500 - 8.939 - Adubos químicos (cont.).					
8908 - Uréia sintética.					
Alemanha.....	Kg		14.700		29.399
Estados-Unidos.....	"	Vide n° 8939	25.860	Vide n° 8939	52.931
França.....	"		99		3.071
Total.....	"		40.659		85.401
Equivalente em ££, ouro.....					591
8916 - Fosfatos naturais.					
Alemanha.....	Kg		1		18
França.....	"		204		988
Grã-Bretanha.....	"	Vide n° 8939	50	Vide n° 8939	667
Holanda.....	"		828.469		223.735
Total.....	"		828.724		225.408
Equivalente em ££, ouro.....					1.557
8918 - Superfosfato de cálcio					
Alemanha.....	Kg	9.970.809	6.402.267	2.889.995	2.280.937
Chile.....	"	29.750	—	8.731	—
Estados-Unidos.....	"	11.842	—	25.330	—
Grã-Bretanha.....	"	9.297	2.090	19.857	4.492
Holanda.....	"	14.150.382	12.877.534	3.553.630	4.076.265
União belgo-luxemburguesa.....	"	6.986.739	3.518.926	1.725.075	992.483
Total.....	"	31.158.819	22.800.817	8.222.618	7.354.177
Equivalente em ££, ouro.....				65.235	50.843
8925 - Cloreto de potássio.					
Alemanha.....	Kg	6.778.772	4.656.115	3.693.076	3.024.124
Total.....	"	6.778.772	4.656.115	3.693.076	3.024.124
Equivalente em ££, ouro.....				28.706	20.913
8927 - Sulfato de potássio.					
Alemanha.....	Kg	1.608.512	1.720.495	990.868	1.227.825
Total.....	"	1.608.512	1.720.495	990.868	1.227.825
Equivalente em ££, ouro.....				7.529	8.487
8936 - Nitrato de potássio impuro.					
França.....	Kg	Vide n° 8939	300	Vide n° 8939	633
Total.....	"		300		633
Equivalente em ££, ouro.....					4

1937-1938

CLASSE IV

ARTIGOS MANUFATURADOS

MERCADORIAS E PAÍSES DE PROCEDÊNCIA	Unidade	QUANTIDADE		VALOR EM MILRÉIS	
		1937	1938	1937	1938
8.500 - 8.999 - Produtos diversos (cont.).					
8.900 - 8.939 - Adubos químicos (cont.).					
8937 - Nitrofosca.					
Alemanha.....	Kg	2.129.474	2.042.655	2.173.716	2.378.977
Total.....	»	2.129.474	2.042.655	2.173.716	2.378.977
Equivalente em ££, ouro.....				16.910	16.460
8939 - Não especificados.					
Alemanha.....	Kg	3.113.058	2.555.106	1.751.323	1.489.645
Argentina.....	»	—	2.980	—	884
Chile.....	»	393.406	—	135.641	—
Estados-Unidos.....	»	—	6.366	—	11.633
França.....	»	191	960	1.664	1.581
Grã-Bretanha.....	»	1.096	14	2.493	813
Holanda.....	»	1.384.245	825.568	769.815	637.907
Japão.....	»	30	—	75	—
União belgo-luxemburguesa.....	»	742.710	623.750	366.676	420.728
Total.....	»	5.634.736	4.014.744	3.027.687	2.563.191
Equivalente em ££, ouro.....				23.916	17.730
8.940 - 8.999 - OUTROS PRODUTOS.....	Kg	1.336.066	1.125.217	12.341.503	12.965.614
Equivalente em ££, ouro.....				93,644	89,627
8943 - Massas ou pastas.					
Alemanha.....	Kg	23.423	37.460	254.153	335.816
Argentina.....	»	195	—	2.873	—
Austria.....	»	163	28	3.179	1.687
Estados-Unidos.....	»	15.612	28.062	115.141	77.035
França.....	»	11.736	10.630	125.898	175.755
Grã-Bretanha.....	»	1.691	5.244	7.269	45.353
Holanda.....	»	1	—	199	—
Italia.....	»	—	15.630	—	83.800
Japão.....	»	239	20	1.945	283
Posseção britânica: Canadá.....	»	—	200	—	618
Posseção francesa: Siria.....	»	—	230	—	491
Suecia.....	»	261	88	1.730	1.022
Suiça.....	»	100	102	1.287	297
Tchecoslovaquia.....	»	—	162.471	—	249.587
Total.....	»	53.421	260.165	513.674	971.744
Equivalente em ££, ouro.....				3,923	6,725
8959 - Perfumarias.					
Alemanha.....	Kg	3.639	4.113	204.515	289.162
Argentina.....	»	8	23	852	773
Dinamarca.....	»	20	—	876	—
Espanha.....	»	5	—	6.916	—
Estado -Unidos.....	»	17.439	12.659	1.517.236	1.517.069
França.....	»	12.492	12.283	2.894.207	3.333.617
Grã-Bretanha.....	»	5.767	3.214	238.686	215.016
Italia.....	»	320	2.232	36.352	14.169
Japão.....	»	1.724	1.611	28.552	30.324

IMPORTAÇÃO DE MERCADORIAS POR PAÍSES DE PROCEDÊNCIA
1937-1938

459

CLASSE IV

ARTIGOS MANUFATURADOS

MERCADORIAS E PAÍSES DE PROCEDÊNCIA	Unidade	QUANTIDADE		VALOR EM MILRÉIS	
		1937	1938	1937	1938
8.500 - 8.999 - Produtos diversos (cont.).					
8.940 - 8.999 - Outros produtos (cont.).					
8959 - Perfumarias (cont.).					
Possessão britânica: Canadá.....	Kg	12	—	1.718	—
Possessões francesas:					
Guiana.....	»	1	—	15	—
Siria.....	»	—	64	—	247
Suécia.....	»	100	—	1.947	—
Suíça.....	»	102	66	3.472	11.780
Tchecoslováquia.....	»	22	—	429	—
Total.....	»	41.651	36.265	4.935.773	5.412.157
<i>Equivalente em ££, ouro.....</i>				<i>37.345</i>	<i>37.405</i>
8969 - Inseticidas e semelhantes.					
Alemanha.....	Kg	457.145	266.628	2.142.702	2.063.417
Argentina.....	»	22.602	16.320	68.383	73.070
Austria.....	»	—	63	—	635
Estados- Unidos.....	»	13.372	12.394	357.461	501.227
França.....	»	76	1.002	630	2.701
Grã-Bretanha.....	»	224.606	247.843	840.033	932.693
Holanda.....	»	500	129	13.506	6.602
Itália.....	»	360	—	12.772	—
Iugoslávia.....	»	1.800	—	11.909	—
Japão.....	»	68.753	13.783	237.888	113.982
União belgo-luxemburguesa.....	»	3.000	—	5.726	—
Uruguai.....	»	5.033	2.766	16.015	10.902
Total.....	»	797.247	560.924	3.716.347	3.705.229
<i>Equivalente em ££, ouro.....</i>				<i>28.073</i>	<i>25.609</i>
8972 - Preparações para lustrar e polir.					
Alemanha.....	Kg	7.675	6.475	176.690	143.866
Argentina.....	»	150	30	1.736	227
Estados- Unidos.....	»	51.427	58.273	443.009	519.718
França.....	»	1.091	232	8.336	2.835
Grã-Bretanha.....	»	16.783	15.198	156.035	158.380
Holanda.....	»	1	—	18	—
Japão.....	»	—	8	—	140
Possessão britânica: Canadá.....	»	—	7	—	88
Tchecoslováquia.....	»	26	31	538	772
Total.....	»	77.153	80.254	793.362	826.026
<i>Equivalente em ££, ouro.....</i>				<i>6.022</i>	<i>5,710</i>
6973 - Preparações à base de sais de cromo para preservação do ferro ou aço.					
Alemanha.....	Kg	2.617	1.000	31.906	17.032
Estados- Unidos.....	»	10.345	8.130	69.090	52.268
França.....	»	1.000	—	2.727	—
Grã-Bretanha.....	»	2.207	131	10.530	1.763
Total.....	»	16.169	9.261	114.253	71.063
<i>Equivalente em ££, ouro.....</i>				<i>886</i>	<i>492</i>

1937-1938

CLASSE IV

ARTIGOS MANUFATURADOS

MERCADORIAS E PAÍSES DE PROCEDÊNCIA	Unidade	QUANTIDADE		VALOR EM MILRÉIS	
		1937	1938	1937	1938
8.500 - 8.999 - Produtos diversos (cont.).					
8.940 - 8.999 - Outros produtos (cont.).					
8975 - Preparações para impermeabilizar cimento.					
Estados-Unidos.....	Kg		714		2.565
Grã-Bretanha.....	"	Vide nº 8973	150	Vide nº 8973	1.854
Total.....	"		864		4.419
Equivalente em ££, ouro.....					30
8976 - Preparações para limpar aparelhos sanitários.					
Alemanha.....	Kg	17.014	12.103	68.492	16.133
Austria.....	"	11	—	538	—
Estados-Unidos.....	"	16.207	511	72.082	1.318
França.....	"	839	293	13.612	1.452
Grã-Bretanha.....	"	648	25	8.013	35
Japão.....	"	—	28	—	459
Possessão britânica; Canadá.....	"	19	—	248	—
Suíça.....	"	38	—	1.223	—
Total.....	"	34.776	12.960	164.208	19.397
Equivalente em ££, ouro.....				1,251	133
8989 - Preparações para uso analítico.					
Alemanha.....	Kg	265	772	71.427	153.273
Estados-Unidos.....	"	138	34	12.979	4.213
França.....	"	18	5	714	438
Grã-Bretanha.....	"	1	10	523	844
Italia.....	"	9	—	339	—
Total.....	"	431	821	85.982	158.768
Equivalente em ££, ouro.....				651	1,096
8993 - Colas preparadas.					
Alemanha.....	Kg	16.727	10.810	241.116	128.261
Argentina.....	"	524	50	2.622	808
Dinamarca.....	"	30	1.090	298	5.730
Estados-Unidos.....	"	15.006	8.230	122.890	99.146
França.....	"	4.531	3.358	48.804	34.065
Grã-Bretanha.....	"	6.067	3.718	61.404	47.640
Holanda.....	"	491	48	2.056	424
Italia.....	"	220	—	1.656	—
Japão.....	"	58	—	972	—
Possessões britânicas:					
Canadá.....	"	746	668	6.197	5.652
Sudão anglo-egípcio.....	"	10.100	—	43.815	—
Suecia.....	"	9	62	875	2.975
Suíça.....	"	—	11	—	157
União belgo-luxemburguesa.....	"	353	—	3.756	—
Total.....	"	54.862	28.045	536.461	324.858
Equivalente em ££, ouro.....				4,098	2,246

IMPORTAÇÃO DE MERCADORIAS POR PAÍSES DE PROCEDÊNCIA
1937-1938

461

CLASSE IV

ARTIGOS MANUFATURADOS

MERCADORIAS E PAÍSES DE PROCEDÊNCIA	Unidade	QUANTIDADE		VALOR EM MILRÉIS	
		1937	1938	1937	1938
8.500 - 8.999 - Produtos diversos (cont.).					
8.940 - 8.999 - Outros produtos (cont.).					
8996 - Reveladores e fixadores não especificados para fotografia.					
Alemanha.....	Kg		3.633		70.307
Estados-Unidos.....	"		9.034		25.348
França.....	"	Vide nº 8999	42	Vide nº 8999	2.572
Grã-Bretanha.....	"		101		3.887
União belgo-luxemburguesa.....	"		191		2.090
Total.....	"		13.001		104.204
Equivalente em ££, ouro.....					720
8997 - Supercarburantes e antidetonantes					
Estados-Unidos.....	Kg		23.706		428.813
França.....	"	Vide nº 8999	7	Vide nº 8999	141
Total.....	"		23.713		428.954
Equivalente em ££, ouro.....					2.971
8999 - Não especificados.					
Alemanha.....	Kg	146.358	17.607	647.995	279.569
Argentina.....	"	—	658	—	4.383
Austria.....	"	14	48	208	2.478
Dinamarca.....	"	112	633	257	3.817
Estados-Unidos.....	"	92.786	60.825	602.038	482.603
França.....	"	2.708	1.253	49.442	25.668
Grã-Bretanha.....	"	16.858	13.070	148.119	108.023
Holanda.....	"	150	2	2.170	2.103
Italia.....	"	832	564	15.479	4.916
Japão.....	"	163	34	452	402
Possessões britânicas:					
Canadá.....	"	—	139	—	11.645
Estabelecimentos dos Estreitos.....	"	168	—	1.247	—
Suecia.....	"	54	31	430	351
Suíça.....	"	74	4.080	12.366	12.237
Tchecoslováquia.....	"	5	—	138	—
União belgo-luxemburguesa.....	"	134	—	1.102	—
Total.....	"	260.356	98.944	1.481.443	938.795
Equivalente em ££, ouro.....				11.395	6.490
9.000 - 9.999 - MANUFATURAS DIVERSAS.....	Ton	171.872	173.043	1.633.507.132	1.889.901.878
Equivalente em ££, ouro.....				12.839.028	13.063.559
9.000 - 9.099 - APARELHOS, INSTRUMENTOS, MÁQUINAS, E OBJETOS FÍSICOS, MATEMÁTICOS E ÓTICOS.....	Kg	1.149.576	1.019.392	47.866.178	56.479.946
Equivalente em ££, ouro.....				363.508	390.305
9002 - Globos geográficos.					
Alemanha.....	Kg		1.396		57.491
Estados-Unidos.....	"	Vide nº 9099	400	Vide nº 9099	18.655
França.....	"		189		6.109
Total.....	"		1.985		82.315
Equivalente em ££, ouro.....					569

IMPORTAÇÃO DE MERCADORIAS POR PAÍSES DE PROCEDÊNCIA
1937-1938

CLASSE IV

ARTIGOS MANUFATURADOS

MERCADORIAS E PAÍSES DE PROCEDÊNCIA	Unidade	QUANTIDADE		VALOR EM MILRÉIS	
		1937	1938	1937	1938
9.000 - 9.999 - Manufaturas diversas (cont.).					
9.000 - 9.099 - Aparelhos, instrumentos físicos, etc. (cont.).					
9019 - Instrumentos para desenho.					
Alemanha.....	Kg	7.001	5.680	530.082	337.280
Estados-Unidos.....	"	237	357	38.418	33.073
França.....	"	195	125	17.474	5.283
Grã-Bretanha.....	"	66	188	15.210	4.079
Holanda.....	"	—	—	15	—
Japão.....	"	99	32	4.657	1.991
Suecia.....	"	—	2	—	671
Suíça.....	"	64	130	27.617	35.793
União belgo-luxemburguesa.....	"	96	—	506	—
Total.....	"	7.758	6.514	633.979	419.070
Equivalente em ££, ouro.....				4.681	2.897
9029 - Aparelhos para demonstração e ensaio.					
Alemanha.....	Kg	13.997	4.734	2.366.154	433.725
Argentina.....	"	98	—	4.887	—
Austria.....	"	776	—	197.324	—
Estados-Unidos.....	"	8.815	2.038	482.942	95.408
França.....	"	17.407	278	282.270	23.234
Grã-Bretanha.....	"	1.327	51	143.313	11.123
Holanda.....	"	10	11	3.753	2.281
Italia.....	"	198	—	2.547	—
Japão.....	"	114	227	11.296	5.106
Suecia.....	"	29	—	7.861	—
Suíça.....	"	11.303	474	169.087	32.779
União belgo-luxemburguesa.....	"	672	—	10.416	—
Total.....	"	54.746	7.813	3.681.859	603.656
Equivalente em ££, ouro.....				28.071	4.171
9049 - Aparelhos e instrumentos para geodésia, topografia e levantamento de planos					
Alemanha.....	Kg	11.876	13.559	1.128.387	4.038.370
Austria.....	"	2	—	2.106	—
Estados-Unidos.....	"	5.176	19.877	489.715	510.501
França.....	"	598	182	67.528	37.243
Grã-Bretanha.....	"	2.459	820	264.969	70.863
Holanda.....	"	354	—	296.927	—
Italia.....	"	—	64	—	13.090
Japão.....	"	50	23	1.210	10.391
Suecia.....	"	15	4.077	2.133	114.397
Suíça.....	"	4.454	1.069	390.968	417.082
Tchecoslovaquia.....	"	76	115	11.029	11.674
União belgo-luxemburguesa.....	"	—	15	—	686
Total.....	"	25.060	39.801	2.654.972	5.224.297
Equivalente em ££, ouro.....				20.124	36.065
9051 - Contadores e registradores de gás.					
Alemanha.....	Kg		130		11.910
Estados-Unidos.....	"	Vide n° 9053	54.226	Vide n° 9053	876.087
Grã-Bretanha.....	"		191.640		2.015.327
Total.....	"		245.996		2.903.324
Equivalente em ££, ouro.....					20.066

IMPORTAÇÃO DE MERCADORIAS POR PAÍSES DE PROCEDÊNCIA
1937-1938

463

CLASSE IV

ARTIGOS MANUFATURADOS

MERCADORIAS E PAÍSES DE PROCEDÊNCIA	Unidade	QUANTIDADE		VALOR EM MILRÉIS	
		1937	1938	1937	1938
9.000 - 9.999 - Manufaturas diversas (cont.).					
9.000 - 9.099 - Aparelhos, instrumentos físicos, etc. (cont.).					
9052 - Densímetros e areômetros.					
Alemanha.....	Kg	484	375	52.572	50.965
Estados- Unidos.....	»	445	418	37.868	22.548
França.....	»	25	56	4.114	7.401
Grã-Bretanha.....	»	6	3	1.725	582
Japão.....	»	4	11	67	123
Suecia.....	»	—	3	—	369
Total.....	»	964	866	96.346	81.988
Equivalente em ££, ouro.....				716	567
9053 - Hidrômetros.					
Alemanha.....	Kg	47.072	110.446	1.700.102	5.234.508
Estados- Unidos.....	»	55.176	12.184	939.164	287.668
França.....	»	18.044	7.747	528.044	309.516
Grã-Bretanha.....	»	278.255	18.041	2.865.354	349.291
Holanda.....	»	6	—	2.005	—
Hungria.....	»	15	—	574	—
Italia.....	»	—	967	—	37.421
Japão.....	»	—	—	32	—
Possessão britânica: Canadá.....	»	72	—	1.751	—
Suiça.....	»	—	3	—	106
União belgo-luxemburguesa.....	»	14.971	23.162	352.706	597.423
Total.....	»	413.611	172.550	6.389.732	6.835.933
Equivalente em ££, ouro.....				48.222	47.227
9054 - Micrômetros.					
Alemanha.....	Kg	2.066	870	246.850	205.627
Argentina.....	»	1	—	391	—
Austria.....	»	—	—	2.522	—
Estados- Unidos.....	»	578	269	123.831	123.195
França.....	»	—	—	121	—
Grã-Bretanha.....	»	160	44	19.573	9.089
Holanda.....	»	440	626	27.319	66.042
Italia.....	»	30	—	1.533	—
União belgo-luxemburguesa.....	»	1	2	1.025	1.891
Total.....	»	3.294	1.811	423.165	405.844
Equivalente em ££, ouro.....				3.162	2,803
9059 - Aparelhos para verificação e calibração.					
Alemanha.....	Kg		17.604		1.580.418
Argentina.....	»		85		3.761
Estados- Unidos.....	»		4.735		636.155
França.....	»		881		34.541
Grã-Bretanha.....	»		1.240		178.158
Holanda.....	»	Vide n° 9054	19	Vide n° 9054	10.549
Japão.....	»		81		5.151
Suecia.....	»		7		1.840
Suiça.....	»		171		47.595
Tchecoslováquia.....	»		73		4.789
União belgo-luxemburguesa.....	»		14		1.123
Total.....	»		24.960		2.504.080
Equivalente em ££, ouro.....					17,312

IMPORTAÇÃO DE MERCADORIAS POR PAÍSES DE PROCEDÊNCIA
1937-1938

CLASSE IV

ARTIGOS MANUFATURADOS

MERCADORIAS E PAÍSES DE PROCEDÊNCIA	Unidade	QUANTIDADE		VALOR EM MILRÉIS	
		1937	1938	1937	1938
9.000 - 9.999 - Manufaturas diversas (cont.).					
9.000-9.099 - Aparelhos, instrumentos físicos, etc. (cont.).					
9065 - Objetivas, oculares, condensadores e lentes.					
Alemanha	Kg	543	622	267.321	416.233
Austria	"	—	—	473	420
Estados- Unidos	"	801	1.586	103.571	168.195
França	"	48	23	7.710	15.400
Grã-Bretanha	"	675	13	15.519	2.069
Japão	"	53	119	4.682	12.670
Suecia	"	—	—	—	2.135
Tchecoslovaquia	"	—	—	174	—
Total	"	2.120	2.363	399.450	617.122
<i>Equivalente em ££, ouro</i>				<i>3,034</i>	<i>4,264</i>
9066 - Óculos.					
Alemanha	Kg	1.853	604	611.151	265.210
Argentina	"	1	1	135	53
Estados- Unidos	"	892	772	273.448	232.584
França	"	388	246	49.839	51.529
Grã-Bretanha	"	307	13	6.693	2.758
Italia	"	380	613	183.718	326.962
Japão	"	10.676	5.537	720.579	416.828
Possessão britânica: Canadá	"	1	4	589	1.416
Suecia	"	4	9	1.534	1.980
Suíça	"	—	—	—	369
Tchecoslovaquia	"	124	—	14.938	—
União belgo-luxemburguesa	"	4	—	106	—
Total	"	14.630	7.799	1.862.730	1.299.689
<i>Equivalente em ££, ouro</i>				<i>14,056</i>	<i>8,979</i>
9068 - Vidros para óculos.					
Alemanha	Kg	869	1.034	381.444	551.656
Austria	"	—	102	—	7.604
Estados- Unidos	"	530	671	129.040	171.942
França	"	55	16	11.594	4.286
Grã-Bretanha	"	47	3	727	123
Japão	"	232	73	18.065	10.086
Suecia	"	—	1	—	353
Tchecoslovaquia	"	55	—	3.730	—
Total	"	1.788	1.900	544.600	756.050
<i>Equivalente em ££, ouro</i>				<i>4,188</i>	<i>5,227</i>
9069 - Aparelhos de observação e ótica não especificados.					
Alemanha	Kg	4.357	10.008	272.481	2.723.961
Austria	"	21	187	3.117	52.831
Estados- Unidos	"	1.305	928	71.257	84.044
França	"	10	155	2.826	19.250
Grã-Bretanha	"	68	540	3.134	41.443
Italia	"	—	5	—	4.457
Japão	"	374	313	7.829	32.242
Suíça	"	14	7	2.795	2.257
Tchecoslovaquia	"	16	18	843	936
União belgo-luxemburguesa	"	32	68	4.973	10.304
Total	"	6.200	12.229	369.255	2.971.725
<i>Equivalente em ££, ouro</i>				<i>2,823</i>	<i>20,544</i>

IMPORTAÇÃO DE MERCADORIAS POR PAÍSES DE PROCEDÊNCIA
1937-1938

465

CLASSE IV

ARTIGOS MANUFATURADOS

MERCADORIAS E PAÍSES DE PROCEDÊNCIA	Unidade	QUANTIDADE		VALOR EM MILRÉIS	
		1937	1938	1937	1938
9.000 - 9.999 - Manufaturas diversas (cont.).					
9.000 - 9.099 - Aparelhos, instrumentos físicos, etc. (cont.).					
9080 - Máquinas fotográficas.					
Alemanha.....	Kg	23.418	23.492	2.324.016	3.243.790
Austria.....	»	73	158	7.410	9.605
Estados- Unidos.....	»	7.631	14.731	481.942	888.018
França.....	»	1.873	105	155.052	54.401
Grã-Bretanha.....	»	3.561	117	192.946	11.229
Hungria.....	»	22	—	5.101	—
Italia.....	»	20	—	2.261	—
Japão.....	»	339	341	13.876	9.062
Suiça.....	»	51	—	37.501	—
Tchecoslovaquia.....	»	91	—	7.005	—
União belgo-luxemburguesa.....	»	—	45	—	5.634
Total.....	»	37.079	38.989	3.228.010	4.221.739
Equivalente em ££, ouro.....				24.569	29.184
9081 - Placas ou rolos para fotografia.					
Alemanha.....	Kg	200.555	153.009	4.868.620	4.801.274
Estados- Unidos.....	»	68.148	44.434	4.162.297	2.245.373
França.....	»	345	1.159	4.437	69.701
Grã-Bretanha.....	»	562	665	74.394	26.318
Holanda.....	»	1	—	1.641	—
Italia.....	»	2.802	773	118.087	69.581
União belgo-luxemburguesa.....	»	35.276	28.564	1.122.736	809.476
Total.....	»	307.689	228.604	10.352.212	8.021.723
Equivalente em ££, ouro.....				79.179	55.427
9084 - Cinematógrafos.					
Alemanha.....	Kg	9.924	10.478	911.875	1.859.474
Austria.....	»	487	133	74.286	32.258
Estados- Unidos.....	»	2.128	2.693	258.932	255.790
França.....	»	901	196	171.734	29.855
Holanda.....	»	4.452	548	283.070	43.575
Hungria.....	»	28	—	2.121	—
Suiça.....	»	12	—	2.401	—
União belgo-luxemburguesa.....	»	287	—	27.180	—
Total.....	»	18.219	23.048	1.761.599	2.220.952
Equivalente em ££, ouro.....				13,578	15,346
9085 - Filmes impressos.					
Alemanha.....	Kg	2.252	2.424	1.391.681	1.244.408
Argentina.....	»	—	19	—	9.142
Austria.....	»	513	132	216.901	63.363
Egito.....	»	—	23	—	12.922
Estados- Unidos.....	»	30.182	29.194	4.039.064	4.613.747
França.....	»	1.660	9.085	484.205	641.779
Grã-Bretanha.....	»	736	255	292.230	125.321
Holanda.....	»	3	3	1.334	3.402
Hungria.....	»	—	69	—	15.043
Italia.....	»	169	335	254.245	90.674
Japão.....	»	21	29	5.429	2.229
Portugal.....	»	319	290	84.920	69.577
União belgo-luxemburguesa.....	»	256	75	56.099	19.755
Total.....	»	36.111	41.933	7.426.108	6.911.662
Equivalente em ££, ouro.....				56 471	47,785

IMPORTAÇÃO DE MERCADORIAS POR PAÍSES DE PROCEDÊNCIA
1937-1938

CLASSE IV

ARTIGOS MANUFATURADOS

MERCADORIAS E PAÍSES DE PROCEDÊNCIA	Unidade	QUANTIDADE		VALOR EM MILRÉIS	
		1937	1938	1937	1938
9.000 - 9.999 - Manufaturas diversas (cont.).					
9.000 - 9.099 - Aparelhos, instrumentos físicos, etc. (cont.).					
9086 - Films virgens.					
Alemanha.....	Kg		2.277		455.707
Estados-Unidos.....	"		15.829		2.066.240
França.....	"		120		17.607
Itália.....	"	Vide nº 9081	1.293	Vide nº 9081	86.717
Japão.....	"		11		7.312
Suiça.....	"		40		4.781
União belgo-luxemburguesa.....	"		537		55.086
Total.....	"		20.107		2.693.450
<i>Equivalente em ££, ouro.....</i>					18,625
5087 - Aparelhos sonoros para cinematografia.					
Alemanha.....	Kg	1.224	1.780	155.549	297.955
Estados-Unidos.....	"	25	—	20.261	70
França.....	"	—	38	345	3.899
Holanda.....	"	831	—	30.380	—
Suiça.....	"	20	—	242	—
União belgo-luxemburguesa.....	"	38	—	4.508	—
Total.....	"	2.138	1.818	211.285	301.924
<i>Equivalente em ££, ouro.....</i>				1,704	2,089
9088 - Acessórios para cinematôgrafos.					
Alemanha.....	Kg	1.849	6.106	151.743	371.954
Estados-Unidos.....	"	1.465	2.401	139.486	203.072
França.....	"	—	216	—	16.128
Grã-Bretanha.....	"	59	25	2.537	1.861
Holanda.....	"	1.345	103	69.621	11.310
Hungria.....	"	30	—	2.071	—
Japão.....	"	9	—	457	—
União belgo-luxemburguesa.....	"	90	—	6.277	—
Total.....	"	4.847	8.851	372.192	604.325
<i>Equivalente em ££, ouro.....</i>				2,301	4,171
9091 - Aparelhos distribuidores não especificados.					
Alemanha.....	Kg	992	—	88.142	—
Austria.....	"	43	—	5.677	—
Estados-Unidos.....	"	981	76	60.979	8.457
Grã-Bretanha.....	"	3	—	167	—
União belgo-luxemburguesa.....	"	121	—	13.130	—
Total.....	"	2.140	76	168.095	8.457
<i>Equivalente em ££, ouro.....</i>				1,312	59
9092 - Aparelhos e dispositivos sonoros não classificados.					
Alemanha.....	Kg	13.785	7.577	368.562	216.135
Argentina.....	"	8	—	799	—
Estados-Unidos.....	"	40.788	1.099	713.522	42.121
França.....	"	572	1	18.575	88
Grã-Bretanha.....	"	281	229	10.302	14.249
Japão.....	"	1.753	158	24.217	3.453
Polônia.....	"	280	—	5.177	—
Portugal.....	"	—	20	—	353
Possessão britânica: Canadá.....	"	1.966	44	44.574	2.979

IMPORTAÇÃO DE MERCADORIAS POR PAÍSES DE PROCEDÊNCIA
1937-1938

467

CLASSE IV

ARTIGOS MANUFATURADOS

MERCADORIAS E PAÍSES DE PROCEDÊNCIA	Unidade	QUANTIDADE		VALOR EM MILRÊIS	
		1937	1938	1937	1938
9.000 - 9.999 - Manufaturas diversas (cont.).					
9.000 - 9.099 - Aparelhos, instrumentos físicos, etc. (cont.).					
9092 - Aparelhos e dispositivos sonoros não classificados (cont.).					
Suecia.....	Kg	361	—	17.172	—
Suica.....	»	—	2	—	334
Tchecoslovaquia.....	»	—	6	—	228
União belgo-luxemburguesa.....	»	—	2	—	70
Total.....	»	59.794	9.138	1.202.900	280.010
Equivalente em ££, ouro.....				9.205	1.936
5096 - Instrumentos para laboratórios industriais.					
Alemanha.....	Kg	26.105	861	487.186	169.269
Argentina.....	»	206	—	5.278	—
Dinamarca.....	»	40	3.576	3.730	120.054
Estados- Unidos.....	»	3.583	2.409	238.512	120.543
França.....	»	36.894	1.495	887.465	25.167
Grã-Bretanha.....	»	5.343	422	128.869	24.805
Holanda.....	»	103	—	11.468	—
Italia.....	»	94	21	6.014	3.516
Japão.....	»	1	—	212	—
Suecia.....	»	3	123	1.419	17.812
Suica.....	»	74	—	10.825	—
Tchecoslovaquia.....	»	40	—	2.365	—
União belgo-luxemburguesa.....	»	—	129	—	9.580
Total.....	»	72.486	9.036	1.783.343	490.746
Equivalente em ££, ouro.....				13.064	3.396
9097 - Instrumentos para laboratórios de serviços públicos.					
Alemanha.....	Kg	3.402	—	35.262	—
Estados- Unidos.....	»	2.347	—	208.820	—
Grã-Bretanha.....	»	9	—	1.425	—
Japão.....	»	10	—	115	—
Total.....	»	5.768	—	245.622	—
Equivalente em ££, ouro.....				1.863	—
9099 - Não especificados.					
Alemanha.....	Kg	36.854	48.372	1.904.077	3.146.779
Argentina.....	»	51	3	4.530	247
Austria.....	»	389	147	43.357	18.698
Dinamarca.....	»	103	—	1.118	—
Estados- Unidos.....	»	19.812	25.749	1.396.297	1.815.300
França.....	»	5.430	3.445	130.390	154.853
Grã-Bretanha.....	»	5.012	22.529	441.049	381.052
Holanda.....	»	4.589	6.255	75.862	217.627
Italia.....	»	4	238	1.118	14.254
Japão.....	»	180	169	5.930	8.285
Possessão britânica: Canadá.....	»	27	—	2.031	971
Suecia.....	»	433	1.142	19.059	24.874
Suica.....	»	200	3.144	26.068	236.059
Tchecoslovaquia.....	»	7	12	1.111	866
União belgo-luxemburguesa.....	»	43	—	0.727	—
Total.....	»	73.134	111.205	4.058.724	6.019.865
Equivalente em ££, ouro.....				30.685	41.596

IMPORTAÇÃO DE MERCADORIAS POR PAÍSES DE PROCEDÊNCIA
1937-1938

CLASSE IV

ARTIGOS MANUFATURADOS

MERCADORIAS E PAÍSES DE PROCEDÊNCIA	Unidade	QUANTIDADE		VALOR EM MILRÉIS	
		1937	1938	1937	1938
9.000 - 9.999 - Manufaturas diversas (cont.).					
9.100 - 9.199 - APARELHOS, INSTRUMENTOS E OBJETOS DE CIRURGIA, MEDI- CINA, ODONTOLOGIA E VETE- RINÁRIA.....	Kg	112.285	93.179	8.600.855	9.156.318
<i>Equivalente em ££, ouro.....</i>				65,229	63,305
9104 - Agulhas para injeções, de ferro ou aço.					
Alemanha.....	Gramma	51.510	128.110	19.069	52.621
Estados-Únidos.....	»	—	46.476	—	10.730
França.....	»	1.830	940	2.709	758
Grã-Bretanha.....	»	29	1.190	31	1.200
Japão.....	»	—	1.800	—	681
Tchecoslovaquia.....	»	1.250	—	1.105	—
Total.....	»	54.619	178.516	22.914	65.990
<i>Equivalente em ££, ouro.....</i>				170	457
9105 - Agulhas para injeções, exclusive as de ferro e aço.					
Alemanha.....	Gramma	30.590	73.029	24.420	41.077
Estados-Únidos.....	»	—	112	—	35
França.....	»	13.426	26.787	11.013	24.590
Total.....	»	44.016	99.928	35.433	65.702
<i>Equivalente em ££, ouro.....</i>				266	455
9121 - Aparelhos ortopédicos.					
Alemanha.....	Kg	311	255	12.506	12.995
Argentina.....	»	34	120	2.390	1.557
Estados-Únidos.....	»	1.001	1.624	77.106	125.258
Itália.....	»	23	22	1.126	2.560
Suíça.....	»	—	1	—	1.214
Tchecoslovaquia.....	»	30	—	781	—
Total.....	»	1.399	2.022	93.909	143.584
<i>Equivalente em ££, ouro.....</i>				685	993
1930 - Algodão hidrófilo.					
Alemanha.....	Kg	2	1.005	122	8.356
Estados-Únidos.....	»	247	199	6.351	6.074
França.....	»	17	3	1.336	511
Grã-Bretanha.....	»	5	—	61	—
Japão.....	»	—	6	—	158
Possessão britânica: Canadá.....	»	45	—	4.641	—
Total.....	»	316	1.213	12.511	15.099
<i>Equivalente em ££, ouro.....</i>				90	104
9132 - Categut, crina e semelhantes para suturas e drenos de borracha ou metal.					
Alemanha.....	Kg	1.712	2.169	181.751	272.784
Estados-Únidos.....	»	892	902	147.144	151.705
França.....	»	282	714	689.491	1.119.698
Grã-Bretanha.....	»	3	14	31	1.685
Portugal.....	»	2	13	219	105
Total.....	»	2.891	3.812	1.018.636	1.545.977
<i>Equivalente em ££, ouro.....</i>				7,806	10,688

IMPORTAÇÃO DE MERCADORIAS POR PAÍSES DE PROCEDÊNCIA

469

1937-1938

CLASSE IV

ARTIGOS MANUFATURADOS

MERCADORIAS E PAÍSES DE PROCEDÊNCIA	Unidade	QUANTIDADE		VALOR EM MILRÉIS	
		1937	1938	1937	1938
9.900 - 9.999 - Manufaturas diversas (cont.).					
9.100 - 9.199 - Aparelhos, instrumentos de cirurgia, etc. (cont.).					
9134 - Gaze em tiras e ataduras.					
Alemanha.....	Kg	5.604	7.274	206.187	172.577
Dinamarca.....	»	206	—	7.438	—
Estados- Unidos.....	»	3.623	1.431	175.183	70.586
França.....	»	503	434	51.689	23.759
Grã-Bretanha.....	»	2.346	376	57.032	9.594
Japão.....	»	1	—	93	—
Suíça.....	»	6	—	5.851	—
Total.....	»	12.286	9.515	503.473	276.516
Equivalente em ££, ouro.....				3.762	1,911
9139 - Curativos cirúrgicos, não especificados.					
Alemanha.....	Kg	697	327	42.091	49.162
Estados- Unidos.....	»	184	256	28.906	14.103
França.....	»	169	24	18.186	18.427
Grã-Bretanha.....	»	23	—	1.746	—
Itália.....	»	—	1	—	1.071
Total.....	»	1.073	603	90.929	82.763
Equivalente em ££, ouro.....				679	571
9144 - Mesas para operações.					
Alemanha.....	Kg	5.366	4.145	206.374	165.643
Argentina.....	»	—	28	—	4.111
Estados- Unidos.....	»	1.783	5.773	73.108	200.936
França.....	»	153	430	7.937	21.256
Itália.....	»	385	—	11.621	—
Japão.....	»	1.335	—	14.589	—
Suécia.....	»	—	273	—	11.362
Suíça.....	»	1.484	1.319	56.340	59.539
Total.....	»	10.516	12.233	369.969	462.867
Equivalente em ££, ouro.....				2,805	3,199
9149 - Aparelhos, instrumentos e objetos para cirurgia.					
Alemanha.....	Kg	2.037	2.254	472.740	725.583
Estados- Unidos.....	»	800	1.204	13.943	123.358
França.....	»	1.331	698	165.874	201.266
Grã-Bretanha.....	»	134	87	12.377	3.980
Japão.....	»	13	851	984	24.395
Suécia.....	»	—	1	—	3.062
Suíça.....	»	77	35	3.533	6.968
Total.....	»	4.393	5.130	670.460	1.083.642
Equivalente em ££, ouro.....				5,159	7,525
9161 - Cadeiras para dentista.					
Alemanha.....	Kg	8.011	1.116	130.201	19.751
Estados- Unidos.....	»	6.324	1.170	182.568	39.635
Japão.....	»	740	150	4.806	1.067
Total.....	»	15.075	2.436	317.575	60.473
Equivalente em ££, ouro.....				2,385	417

CLASSE IV

ARTIGOS MANUFATURADOS

MERCADORIAS E PAÍSES DE PROCEDÊNCIA	Unidade	QUANTIDADE		VALOR EM MILRÉIS	
		1937	1938	1937	1938
9.000 - 9.999 - Manufaturas diversas (cont.).					
9.100 - 9.199 - Aparelhos, instrumentos de cirurgia, etc. (cont.).					
9162 - Dentes artificiais.					
Estados-Unidos.....	Kg		762		786.812
França.....	"	Vide nº 9169	24	Vide nº 9169	14.041
Japão.....	"		2		1.529
Total.....	"		788		802.382
Equivalente em ££, ouro.....					5.551
9169 - Aparelhos, instrumentos e objetos não especi- ficados para odontologia.					
Alemanha.....	Kg	4.166	1.761	575.537	124.575
Estados-Unidos.....	"	10.052	4.040	1.788.073	650.537
França.....	"	9	2	1.256	438
Grã-Bretanha.....	"	92	121	8.928	12.309
Irlanda.....	"	—	193	—	9.603
Japão.....	"	3.309	7.366	95.210	208.396
Tchecoslovaquia.....	"	14	—	4.365	—
Total.....	"	17.642	13.483	2.473.369	1.002.858
Equivalente em ££, ouro.....				19.096	6.932
9196 - Massas para obturar dentes.					
Alemanha.....	Kg	3.815	662	197.031	196.946
Estados-Unidos.....	"	1.858	1.049	530.196	622.554
Grã-Bretanha.....	"	—	10	—	9.166
Japão.....	"	5	13	200	438
Suiça.....	"	—	3	—	2.049
Total.....	"	5.678	1.737	727.436	831.153
Equivalente em ££, ouro.....				5.618	5.749
9199 - Não especificados.					
Alemanha.....	Kg	8.470	6.449	734.521	852.495
Argentina.....	"	—	150	—	1.562
Austria.....	"	28	1	2.788	35
Estados-Unidos.....	"	6.315	4.049	418.565	379.657
França.....	"	22.633	28.673	1.015.367	1.433.690
Grã-Bretanha.....	"	1.296	5	21.198	689
Hungria.....	"	—	21	—	1.799
Italia.....	"	667	232	19.008	14.851
Japão.....	"	15	8	1.293	980
Suiça.....	"	1.493	339	31.501	26.554
Total.....	"	40.917	39.927	2.264.241	2.712.312
Equivalente em ££, ouro.....				16.708	18.753

IMPORTAÇÃO DE MERCADORIAS POR PAÍSES DE PROCEDÊNCIA
1937-1938

471

CLASSE IV

ARTIGOS MANUFATURADOS

MERCADORIAS E PAÍSES DE PROCEDÊNCIA	Unidade	QUANTIDADE		VALOR EM MILRÉIS	
		1937	1938	1937	1938
9.000 - 9.999 - Manufaturas diversas (cont.).					
9.200 - 9.299 - ARMAMENTOS E PETRECHOS DE GUERRA.....	Kg	1.673.292	1.469.109	65.189.121	81.258.795
<i>Equivalente em ££, ouro.....</i>				496,302	561,936
9209 - Armas brancas.					
Alemanha.....	Kg	396	1.144	55.121	115.112
Estados-Unidos.....	»	67	—	4.412	—
França.....	»	32	45	1.994	3.520
Grã-Bretanha.....	»	—	509	—	53.292
Total.....	»	495	1.698	61.527	171.924
<i>Equivalente em ££, ouro.....</i>				454	1,190
9215 - Ouvidos para armas de fogo.					
Alemanha.....	Kg	—	1.069	—	42.824
Total.....	»	—	1.069	—	42.824
<i>Equivalente em ££, ouro.....</i>					296
9219 - Armas de fogo.					
Alemanha.....	Kg	20.518	13.733	1.147.659	1.025.345
Argentina.....	»	—	1.400	—	15.835
Austria.....	»	1	—	135	—
Dinamarca.....	»	—	1.718	—	372.871
Estados-Unidos.....	»	25.848	10.544	1.403.305	1.143.776
França.....	»	8	—	1.501	—
Grã-Bretanha.....	»	286	480	20.823	40.481
Italia.....	»	—	69	—	16.416
Japão.....	»	93	79	498	2.707
Noruega.....	»	315	—	11.473	—
Portugal.....	»	13	—	473	—
Suécia.....	»	35	25	1.404	1.400
Tchecoslovaquia.....	»	16	—	1.057	—
União belgo-luxemburguesa.....	»	16.160	7.712	942.419	520.281
Total.....	»	63.293	35.769	3.530.752	3.139.112
<i>Equivalente em ££, ouro.....</i>				26,796	21,699
9229 - Armamentos e petrechos de guerra.					
Alemanha.....	Kg	298.549	2.604	8.101.617	185.706
Austria.....	»	40	—	9.477	—
Dinamarca.....	»	188.336	106.552	26.954.426	16.133.890
Estados-Unidos.....	»	20.757	32.718	2.404.808	12.675.714
França.....	»	81.349	185.396	5.013.243	11.026.810
Grã-Bretanha.....	»	10.313	2.094	893.231	250.066
Holanda.....	»	4.500	—	2.168.911	—
Italia.....	»	—	81.539	—	3.828.739
Suécia.....	»	—	117	—	20.672
Tchecoslovaquia.....	»	54.500	443.520	3.043.785	25.562.777
União belgo-luxemburguesa.....	»	2.337	3.619	67.363	145.983
Total.....	»	660.701	858.159	48.656.861	69.830.377
<i>Equivalente em ££, ouro.....</i>				370,430	452,932

IMPORTAÇÃO DE MERCADORIAS POR PAÍSES DE PROCEDÊNCIA
1937-1938

CLASSE IV

ARTIGOS MANUFATURADOS

MERCADORIAS E PAÍSES DE PROCEDÊNCIA	Unidade	QUANTIDADE		VALOR EM MILRÉIS	
		1937	1938	1937	1938
9.000 - 9.999 - Manufaturas diversas (cont.).					
9.200 - 9.299 - Armamentos, etc. (cont.).					
9239 - Cartuchos ou estojos.					
Alemanha.....	Kg	182.704	39.223	3.581.595	748.653
Estados- Unidos.....	»	191.246	89.171	2.708.215	1.277.695
França.....	»	3.216	1.862	193.953	29.370
Grã-Bretanha.....	»	1.703	—	25.553	—
Noruega.....	»	10	—	2.330	—
Suecia.....	»	—	10	—	315
Suiça.....	»	—	—	46	—
União belgo-luxemburguesa.....	»	3.157	422	69.074	5.518
Total.....	»	382.036	130.688	6.560.766	2.061.551
Equivalente em ££, ouro.....				50,272	14,247
9249 - Espoletas.					
Alemanha.....	Kg		3.581		240.436
Estados- Unidos.....	»		1.065		144.894
França.....	»	Vide nº 9239	786	Vide nº 9239	74.275
Grã-Bretanha.....	»		3.835		390.414
Total.....	»		9.267		850.019
Equivalente em ££, ouro.....					5,873
9259 - Estopim, mechas bickfords e semelhantes.					
Alemanha.....	Kg	4.661	5.327	62.903	86.489
Estados- Unidos.....	»	—	525	—	14.210
França.....	»	1.640	3.320	12.744	27.199
Grã-Bretanha.....	»	36.504	35.544	485.954	520.913
Suecia.....	»	365	690	4.365	9.502
União belgo-luxemburguesa.....	»	29.889	21.984	256.029	207.131
Total.....	»	73.059	67.340	821.995	865.444
Equivalente em ££, ouro.....				6,372	5,281
9263 - Dinamite.					
Alemanha.....	Kg	9.000	4.000	76.473	37.069
Grã-Bretanha.....	»	75.282	17.996	510.757	132.214
Total.....	»	84.282	21.996	587.230	169.283
Equivalente em ££, ouro.....				4,484	1,171
9269 - Massas explosivas não especificadas.					
Alemanha.....	Kg	14.442	38.516	396.390	556.237
Estados- Unidos.....	»	313	—	13.599	—
França.....	»	1.840	—	5.902	—
Grã-Bretanha.....	»	173.856	270.778	2.219.105	3.177.872
Noruega.....	»	—	27.216	—	294.610
Suecia.....	»	5.000	—	74.268	—
Total.....	»	195.451	336.510	2.709.264	4.028.719
Equivalente em ££, ouro.....				20,200	27,860

IMPORTAÇÃO DE MERCADORIAS POR PAÍSES DE PROCEDÊNCIA
1937-1938

473

CLASSE IV

ARTIGOS MANUFATURADOS

MERCADORIAS E PAÍSES DE PROCEDÊNCIA	Unidade	QUANTIDADE		VALOR EM MILRÉIS	
		1937	1938	1937	1938
9.000 - 9.999 - Manufaturas diversas (cont.).					
9.200 - 9.299 - Armamentos, etc. (cont.).					
9279 - Pólvora.					
Alemanha.....	Kg	28.992	—	321.651	—
Grã-Bretanha.....	»	166.839	—	1.734.391	—
Noruega.....	»	18.144	—	184.684	—
Total.....	»	213.975	—	2.240.726	—
Equivalente em ££, ouro.....				17.294	
9289 - Projétils.					
Alemanha.....	Kg	—	6.534	—	98.042
Estados-Unidos.....	»	—	5	—	124
Total.....	»	—	6.539	—	98.166
Equivalente em ££, ouro.....					678
9299 - Não especificados.					
Alemanha.....	Kg	—	74	—	1.376
Total.....	»	—	74	—	1.376
Equivalente em ££, ouro.....					9
9.300 - 9.399 - INSTRUMENTOS DE MÚSICA, RE- LOJOARIA E APARELHOS DE MECANISMO DELICADO.....	Kg	434.837	375.073	16.795.365	16.820.608
Equivalente em ££, ouro.....				127,133	116,283
9.300 - 9.349 - INSTRUMENTOS DE MÚSICA.....	Kg	229.090	178.680	6.731.379	6.467.718
Equivalente em ££, ouro.....				51,335	44,704
9309 - Instrumentos de corda e acessórios.					
Alemanha.....	Kg	680	645	30.071	37.809
Estados-Unidos.....	»	64	53	9.896	8.165
França.....	»	—	382	46	15.251
Grã-Bretanha.....	»	3	3	4.353	5.548
Japão.....	»	140	26	4.572	474
Posseção britânica: Índia.....	»	12	—	5.561	—
Tchecoslovaquia.....	»	46	171	2.271	2.070
Total.....	»	945	1.280	56.770	69.317
Equivalente em ££, ouro.....				431	479
9319 - Instrumentos de percussão e acessórios.					
Alemanha.....	Kg	12.972	12.775	109.835	160.497
Estados-Unidos.....	»	60	—	4.671	—
Grã-Bretanha.....	»	—	37	—	1.777
Itália.....	»	—	203	—	7.233
Japão.....	»	5	36	279	1.144
Total.....	»	13.046	13.051	174.785	176.651
Equivalente em ££, ouro.....				1,355	1,221

1937-1938

CLASSE IV

ARTIGOS MANUFATURADOS

MERCADORIAS E PAÍSES DE PROCEDÊNCIA	Unidade	QUANTIDADE		VALOR EM MIL RÉIS	
		1937	1938	1937	1938
9.000 - 9.999 - Manufaturas diversas (cont.).					
9.300 - 9.399 - Instrumentos de música, relojoaria, etc. (cont.).					
9.300 - 9.349 - Instrumentos de música, etc. (cont.).					
9326 - Gaitas.					
Alemanha.....	Kg		20.868		878.797
Japão.....	»	Vide nº 9349	377	Vide nº 9349	16.740
Total.....	»		21.245		895.537
<i>Equivolente em ££, ouro.....</i>					<i>6.191</i>
9329 - Instrumentos de sôpro não especificados e acessórios.					
Alemanha.....	Kg	25.402	19	795.263	1.595
Estados-Unidos.....	»	173	131	50.441	53.925
França.....	»	12	184	5.576	8.023
Grã-Bretanha.....	»	48	—	8.825	—
Italia.....	»	20	55	3.001	8.607
Japão.....	»	225	15	4.634	230
Tchecoslovaquia.....	»	27	—	3.331	—
Total.....	»	25.907	404	871.071	72.380
<i>Equivolente em ££, ouro.....</i>				<i>6.711</i>	<i>500</i>
9331 - Harmônicas					
Alemanha.....	Kg		25.353		1.448.666
Italia.....	»		1.263		74.308
Japão.....	»	Vide nº 9349	190	Vide nº 9349	13.724
Tchecoslovaquia.....	»		18		562
Total.....	»		26.824		1.537.260
<i>Equivolente em ££, ouro.....</i>					<i>10,626</i>
9332 - Harmônios.					
Alemanha.....	Um	92	61	201.885	164.223
Estados-Unidos.....	»	9	6	110.443	88.507
França.....	»	7	9	10.649	14.800
Italia.....	»	4	1	4.513	612
Japão.....	»	63	45	62.745	23.486
Total.....	»	175	122	389.735	291.628
<i>Equivolente em ££, ouro.....</i>				<i>2,923</i>	<i>2,015</i>
9333 - Acessórios para harmônios.					
Alemanha.....	Kg	—	129	—	9.394
Estados-Unidos.....	»	—	28	—	476
Total.....	»		157		9.870
<i>Equivolente em ££, ouro.....</i>					<i>68</i>
9335 - Acessórios para órgãos.					
Alemanha.....	Kg	87	—	2.757	—
Italia.....	»	55	—	11.295	—
Japão.....	»	—	99	—	3.552
Total.....	»	142	99	14.052	3.552
<i>Equivolente em ££, ouro.....</i>				<i>99</i>	<i>25</i>

IMPORTAÇÃO DE MERCADORIAS POR PAÍSES DE PROCEDÊNCIA
1937-1938

475

CLASSE IV

ARTIGOS MANUFATURADOS

MERCADORIAS E PAÍSES DE PROCEDÊNCIA	Unidade	QUANTIDADE		VALOR EM MILRÉIS	
		1937	1938	1937	1938
9.000 - 9.999 - Manufaturas diversas (cont.).					
9.300 - 9.399 - Instrumentos de música, relojoaria etc. (cont.).					
9.300 - 9.349 - Instrumentos de música etc. (cont.).					
9336 - Pianos.					
Alemanha.....	Um	133	85	813.470	588.561
Argentina.....	»	1	—	4.886	—
Estados-Unidos.....	»	4	2	16.800	15.265
França.....	»	—	2	—	16.447
Grã-Bretanha.....	»	2	—	11.799	—
Italia.....	»	1	1	2.342	3.653
Suecia.....	»	—	1	—	4.117
Uruguai.....	»	1	—	4.826	—
Total.....	»	142	91	854.123	628.043
Equivalente em ££, ouro.....				6.441	4.342
9337 - Acessórios para pianos.					
Alemanha.....	Kg	12.901	12.861	432.160	436.390
Estados-Unidos.....	»	14	—	507	—
Grã-Bretanha.....	»	—	1	—	35
Total.....	»	12.915	12.862	432.673	436.425
Equivalente em ££, ouro.....				3.279	3.017
9342 - Gramofones, vitrolas e semelhantes.					
Alemanha.....	Kg	4.049	5.407	140.908	218.043
Estados-Unidos.....	»	3.324	3.295	176.152	328.170
Grã-Bretanha.....	»	1.533	598	53.354	16.995
Holanda.....	»	987	155	34.765	7.212
Italia.....	»	83	17	2.696	597
Japão.....	»	20.251	14.297	323.879	273.200
Suecia.....	»	94	—	7.461	—
Suíça.....	»	1.246	750	21.914	16.050
Total.....	»	31.567	24.519	761.129	860.267
Equivalente em ££, ouro.....				5.776	5.950
9343 - Discos para vitrola e semelhantes.					
Alemanha.....	Kg	7.939	9.874	246.564	328.199
Estados-Unidos.....	»	5.111	7.781	105.039	115.742
França.....	»	190	241	7.585	8.005
Grã-Bretanha.....	»	1.504	3.038	38.036	122.787
Holanda.....	»	41	4	1.466	632
Italia.....	»	262	912	8.215	29.871
Japão.....	»	10.065	3.688	202.413	82.225
Polónia.....	»	50	—	1.313	—
Suecia.....	»	17	22	345	773
Suíça.....	»	—	2	—	124
Total.....	»	25.179	25.562	610.976	688.358
Equivalente em ££, ouro.....				4.664	4.756
9344 - Acessórios não especificados para vitrola e semelhantes.					
Alemanha.....	Kg	11.501	9.561	334.600	325.176
Austria.....	»	1	—	421	—
Estados-Unidos.....	»	1.728	3.717	130.683	208.935
Grã-Bretanha.....	»	2.091	1.981	76.965	99.910

IMPORTAÇÃO DE MERCADORIAS POR PAÍSES DE PROCEDÊNCIA
1937-1938

CLASSE IV

ARTIGOS MANUFATURADOS

MERCADORIAS E PAÍSES DE PROCEDÊNCIA	Unidade	QUANTIDADE		VALOR EM MILRÉIS	
		1937	1938	1937	1938
9.000 - 9.999 - Manufaturas diversas (cont.).					
9.300 - 9.399 - Instrumentos de música, relojoaria, etc. (cont.).					
9.300 - 9.349 - Instrumentos de música, etc. (cont.).					
9.344 - Acessórios não especificados para vitrola, etc. (cont.).					
Holanda.....	Kg	44	50	7.509	7.384
Japão.....	»	4.386	679	68.842	12.217
Suecia.....	»	80	66	6.635	6.351
Suiça.....	»	373	—	12.816	—
Total.....	»	20.204	16.054	638.561	659.973
Equivalente em ££, ouro.....				4.856	4.558
9349 - Instrumentos de música não especificados.					
Alemanha.....	Kg	44.032	1.040	1.861.480	105.748
Austria.....	»	—	3	—	742
Estados-Unidos.....	»	126	121	8.443	8.803
França.....	»	7	32	978	4.482
Grã-Bretanha.....	»	2	3	802	4.569
Italia.....	»	203	—	24.643	—
Japão.....	»	911	259	12.774	2.788
Suecia.....	»	45	36	2.235	3.685
Tchecoslovaquia.....	»	769	170	16.059	7.640
Total.....	»	46.185	1.673	1.927.504	138.457
Equivalente em ££, ouro.....				14.800	956
9.360 - 9.389 - RELOJOARIA.....	Kg	203.234	196.341	9.919.549	10.344.894
Equivalente em ££, ouro.....				74.718	71.524
9369 - Despertadores.					
Alemanha.....	Kg	80.475	74.423	2.009.185	2.916.175
Austria.....	»	7	3	958	719
Estados-Unidos.....	»	7.572	6.331	309.320	307.585
França.....	»	64	1.864	4.747	58.549
Grã-Bretanha.....	»	—	2	—	280
Italia.....	»	5.735	12.471	172.458	398.324
Japão.....	»	919	166	33.349	5.105
Suiça.....	»	40	—	3.956	—
Total.....	»	94.812	95.260	3.433.973	3.686.737
Equivalente em ££, ouro.....				25.938	25.484
9370 - Relógios de algibeira ou pulso.					
Alemanha.....	Kg	1.907	740	476.307	250.384
Austria.....	»	—	58	—	2.377
Estados-Unidos.....	»	47	11	14.782	5.529
França.....	»	30	8	39.406	5.206
Grã-Bretanha.....	»	3	—	5.562	386
Japão.....	»	15	2	25.164	4.670
Suecia.....	»	—	1	—	4.903
Suiça.....	»	1.747	1.634	1.863.837	2.148.367
Tchecoslovaquia.....	»	1	—	5.760	140
Total.....	»	3.750	2.454	2.430.818	2.421.962
Equivalente em ££, ouro.....				18.237	16.756

IMPORTAÇÃO DE MERCADORIAS POR PAÍSES DE PROCEDÊNCIA
1937-1938

477

CLASSE IV

ARTIGOS MANUFATURADOS

MERCADORIAS E PAÍSES DE PROCEDÊNCIA	Unidade	QUANTIDADE		VALOR EM MILRÉIS	
		1937	1938	1937	1938
9.000 - 9.999 - Manufaturas diversas (cont.).					
9.300 - 9.399 - Instrumentos de música, relojoaria, etc. (cont.).					
9.360 - 9.389 - Relojoaria (cont.).					
9371 - Relógios de cima de mesa.					
Alemanha.....	Kg	87.526	70.155	2.868.790	2.613.548
Austria.....	»	—	3	—	544
Estados- Unidos.....	»	432	1.095	25.378	60.522
França.....	»	108	134	4.384	4.872
Grã-Bretanha.....	»	12	40	1.125	6.218
Italia.....	»	45	29	1.147	1.089
Japão.....	»	1.334	373	16.472	9.791
Suecia.....	»	101	37	7.805	4.026
Suiça.....	»	172	—	7.077	—
Tehecoslovaquia.....	»	2	21	147	647
Total.....	»	89.732	71.910	2.932.325	2.701.265
Equivalente em ££, ouro.....				23.195	18.671
9375 - Relógios registradores de frequência.					
Alemanha.....	Kg	Vide n° 9379	1.053	Vide n° 9379	72.715
Estados- Unidos.....	»		1.525		102.391
Total.....	»		2.578		175.106
Equivalente em ££, ouro.....					1.211
9378 - Relógios para edificios e torres.					
Alemanha.....	Kg	594	2.584	33.401	64.294
Estados- Unidos.....	»	23	—	4.137	—
França.....	»	76	—	21.212	—
Holanda.....	»	450	—	5.324	—
Total.....	»	1.143	2.584	64.074	64.294
Equivalente em ££, ouro.....				487	446
9379 - Relógios não especificados.					
Alemanha.....	Kg	3.611	2.889	395.665	174.673
Estados- Unidos.....	»	2.128	1.118	157.029	116.328
França.....	»	166	747	58.685	78.728
Grã-Bretanha.....	»	103	2	6.306	353
Italia.....	»	22	—	15.551	—
Japão.....	»	—	78	—	2.182
Portugal.....	»	7	1	1.430	1.054
Suecia.....	»	3	50	1.661	7.965
Suiça.....	»	486	79	105.097	28.958
Total.....	»	6.526	4.964	741.424	410.241
Equivalente em ££, ouro.....				5.527	2.836
9388 - Vidros para relógios.					
Alemanha.....	Kg	—	384	—	5.558
Estados- Unidos.....	»	—	70	—	1.956
França.....	»	—	676	—	58.353
Japão.....	»	—	81	—	8.305
Suiça.....	»	—	546	—	26.972
Tehecoslovaquia.....	»	—	294	—	16.417
Total.....	»	—	2.051	—	117.561
Equivalente em ££, ouro.....					813

1937-1938

CLASSE IV

ARTIGOS MANUFATURADOS

MERCADORIAS E PAÍSES DE PROCEDÊNCIA	Unidade	QUANTIDADE		VALOR EM MILRÉIS	
		1937	1938	1937	1938
9.000 - 9.999 - Manufaturas diversas (cont.).					
9.300 - 9.399 - Instrumentos de música, relojoaria, etc. (cont.).					
9.360 - 9.389 - Relojoaria (cont.).					
9389 - Peças soltas e maquinismo para relógio.					
Alemanha.....	Kg	6.135	10.872	259.135	489.336
Estados- Unidos.....	"	722	3.402	32.917	244.742
França.....	"	164	87	12.086	2.640
Grã-Bretanha.....	"	142	102	7.206	2.914
Holanda.....	"	7	—	548	—
Japão.....	"	14	19	994	353
Suíça.....	"	12	57	2.528	27.655
União belgo-luxemburguesa.....	"	125	1	1.521	88
Total.....	"	7.321	14.540	316.935	767.728
Equivalente em ££, ouro.....				2,334	5,307
9399 - Outros aparelhos de mecanismo delicado não especificados.					
Alemanha.....	Kg	1.027	30	35.171	4.922
Argentina.....	"	208	—	4.177	—
Estados- Unidos.....	"	740	22	18.306	3.074
Grã-Bretanha.....	"	17	—	2.091	—
Japão.....	"	49	—	1.415	—
Suecia.....	"	418	—	80.193	—
Suíça.....	"	4	—	3.084	—
Total.....	"	2.463	52	144.437	7.996
Equivalente em ££, ouro.....				1,080	55
9.400 - 9.499 - OBRAS DE CUTEIARIA, FERRAMENTAS E UTENSÍLIOS DIVERSOS.....	Kg	10.386.725	5.675.856	86.861.327	62.642.148
Equivalente em ££, ouro.....				664,468	433,037
9409 - Cutelaria não especificada.					
Alemanha.....	Kg	337.291	142.464	9.861.333	5.409.687
Argentina.....	"	16	44	526	2.209
Austria.....	"	38	363	3.080	6.623
Estados- Unidos.....	"	80.015	29.474	1.425.865	744.410
Finlândia.....	"	43	144	3.553	12.681
França.....	"	6.079	3.471	297.159	242.388
Grã-Bretanha.....	"	41.695	15.875	655.258	449.854
Holanda.....	"	403	—	5.599	—
Italia.....	"	91	71	5.989	9.701
Japão.....	"	2.394	2.575	52.389	51.912
Polonia.....	"	12	—	2.434	—
Portugal.....	"	561	—	6.843	—
Possessão britânica: Canadá.....	"	181	267	21.395	35.642
Suecia.....	"	1.653	1.475	286.664	205.983
Suíça.....	"	37	35	3.295	3.194
Tchecoslovaquia.....	"	4	13	7.286	124
União belgo-luxemburguesa.....	"	266	—	11.596	—
Uruguaial.....	"	24	—	702	—
Total.....	"	470.803	196.271	12.650.966	7.174.408
Equivalente em ££, ouro.....				96,360	49,607

IMFRTAÇÃO DE MERCADORIAS POR PAÍSES DE PROCEDÊNCIA

479

1937-1938

CLASSE IV

ARTIGOS MANUFATURADOS

MERCADORIAS E PAÍSES DE PROCEDÊNCIA	Unidade	QUANTIDADE		VALOR EM MILRÉIS	
		1937	1938	1937	1938
9.000 - 9.999 - Manufaturas diversas (con.).					
9.400 - 9.499 - Obras de cutelaria, ferramenta, etc. (cont.).					
9.410 - 9.469 - FERRAMENTAS.....	Kg	9.278.466	5.409.019	68.750.378	54.238.619
<i>Equivalente em ££, ouro.....</i>				525.650	375.349
9419 - Ferramentas grossas não especificadas.					
Alemanha.....	Kg	3.159.097	1.981.500	13.723.454	10.831.076
Argentina.....	»	38	13	2.640	158
Austria.....	»	42.627	11.227	367.412	116.119
Estados- Unidos.....	»	654.121	293.793	3.896.646	2.131.255
França.....	»	6.878	10.913	98.830	113.710
Grã-Bretanha.....	»	3.075.993	1.252.718	15.156.541	7.159.870
Italia.....	»	—	107	—	808
Japão.....	»	562	2.526	4.304	65.145
Noruega.....	»	—	18	—	318
Portugal.....	»	8.358	7.177	60.696	55.954
Possessão britânica: Canadá.....	»	815	695	6.004	4.038
Suécia.....	»	3.450	7.070	22.210	55.370
Tchecoslovaquia.....	»	15	2.030	190	4.131
União belgo-luxemburguesa.....	»	406	1.332	6.331	2.682
Total.....	»	6.952.360	3.571.119	33.365.258	20.540.634
<i>Equivalente em ££, ouro.....</i>				255.338	142.013
9434 - Ferros de engomar.					
Alemanha.....	Kg	5.898	789	51.209	19.955
Estados- Unidos.....	»	260	43	4.714	866
França.....	»	—	26	—	688
Noruega.....	»	167	—	1.782	—
Suécia.....	»	91	146	501	813
Tchecoslovaquia.....	»	138	—	1.384	—
Total.....	»	6.554	1.004	59.590	22.322
<i>Equivalente em ££, ouro.....</i>				456	155
9444 - Limas de aço.					
Alemanha.....	Kg		60.228		1.192.007
Austria.....	»		1.892		29.167
Estados- Unidos.....	»		238.862		3.276.084
França.....	»		731		29.608
Grã-Bretanha.....	»		21.519		246.554
Italia.....	»	Vide nº 9449	3.783	Vide nº 449	43.837
Japão.....	»		1.392		30.777
Portugal.....	»		104.535		1.572.412
Suécia.....	»		4.830		57.477
Suíça.....	»		110		11.514
União belgo-luxemburguesa.....	»		872		31.141
Total.....	»		438.754		6.520.578
<i>Equivalente em ££, ouro.....</i>					45,065
9448 - Trenas ou fitas de medir.					
Alemanha.....	Kg	—	7.571	—	300.122
Estados- Unidos.....	»	—	409	—	51.256
França.....	»	—	89	—	3.323
Grã-Bretanha.....	»	—	2.241	—	169.354
Japão.....	»	—	358	—	12.694
Total.....	»	—	10.668	—	626.749
<i>Equivalente em ££, ouro.....</i>					4,331

IMPORTAÇÃO DE MERCADORIAS POR PAÍSES DE PROCEDÊNCIA
1937-1938

CLASSE IV

ARTIGOS MANUFATURADOS

MERCADORIAS E PAÍSES DE PROCEDÊNCIA	Unidade	QUANTIDADE		VALOR EM MILRÉIS	
		1937	1938	1937	1938
9.000 - 9.999 - Manufaturas diversas (cont.).					
9.400 - 9.499 - Obras de cutelaria, ferramenta, etc. (cont.).					
9.410 - 9.469 - Ferramentas (cont.).					
9449 Ferramentas e utensílios manuais, não especificados para artes e ofícios.					
Alemanha.....	Kg	922.455	772.612	12.498.697	12.068.771
Argentina.....	»	1.824	1.931	24.641	39.447
Austria.....	»	26.322	698	278.744	13.573
Dinamarca.....	»	743	682	11.563	13.456
Estados- Unidos.....	»	497.699	193.855	8.837.347	4.674.207
França.....	»	28.592	17.868	590.251	332.276
Grã-Bretanha.....	»	199.557	138.385	2.730.010	2.373.066
Holanda.....	»	37	10	1.464	493
Italia.....	»	3.933	567	56.147	30.568
Japão.....	»	18.171	8.166	198.014	123.266
Portugal.....	»	122.867	4.731	1.508.970	62.335
Possessão britânica: Canadá.....	»	272	997	26.527	61.644
Possessão francesa: Síria.....	»	—	1	—	18
Suecia.....	»	10.888	13.145	191.845	315.655
Suíça.....	»	102	58	2.378	4.258
Tchecoslovaquia.....	»	121	867	12.648	10.904
União belgo-luxemburguesa.....	»	10.612	3.416	33.284	27.899
Uruguai.....	»	45	—	361	—
Total.....	»	1.844.240	1.157.989	27.002.891	20.151.836
<i>Equivalente em ££, ouro.....</i>				<i>205,615</i>	<i>139,307</i>
9459 - Ferramentas para uso doméstico.					
Alemanha.....	Kg	20.321	12.118	530.890	302.196
Argentina.....	»	339	—	7.194	—
Austria.....	»	7	—	152	—
Estados- Unidos.....	»	40.139	3.403	527.986	73.619
França.....	»	137	318	17.824	22.862
Grã-Bretanha.....	»	411	59	23.134	3.720
Holanda.....	»	1.449	—	5.087	—
Italia.....	»	—	238	—	6.641
Japão.....	»	583	492	7.028	2.765
Possessão francesa: Síria.....	»	18	—	166	—
Suecia.....	»	45	387	606	17.364
Tchecoslovaquia.....	»	127	—	2.037	—
União belgo-luxemburguesa.....	»	2	—	70	—
Total.....	»	63.578	17.015	1.122.174	429.167
<i>Equivalente em ££, ouro.....</i>				<i>8,598</i>	<i>2,966</i>
9469 - Ferramentas para artes e ofícios de máquinas.					
Alemanha.....	Kg	135.631	142.147	3.143.551	3.999.220
Argentina.....	»	32	1.616	6.190	49.386
Austria.....	»	400	835	45.158	24.852
Dinamarca.....	»	431	4.245	33.289	73.039
Estados- Unidos.....	»	76.557	24.698	1.811.550	866.531
França.....	»	8.526	10.893	232.520	216.736
Grã-Bretanha.....	»	158.403	16.501	1.582.388	522.389
Holanda.....	»	1.625	195	36.587	2.155
Italia.....	»	15.912	775	136.045	16.451

IMFRTAÇÃO DE MERCADORIAS POR PAÍSES DE PROCEDÊNCIA
1937-1938

481

CLASSE IV

ARTIGOS MANUFATURADOS

MERCADORIAS E PAÍSES DE PROCEDÊNCIA	Unidade	QUANTIDADE		VALOR EM MILRÉIS	
		1937	1938	1937	1938
9.000 - 9.999 - Manufaturas diversas (cont.).					
9.400 - 9.499 - Obras de cutelaria, ferramenta, etc. (cont.).					
9.410 - 9.469 - Ferramentas (cont.).					
9469 - Ferramentas para artes e ofícios de máquinas (cont.).					
Japão.....	Kg.	857	2.474	12.633	41.061
Polónia.....	»	—	144	—	3.534
Portugal.....	»	62	—	4.532	—
Possessão britânica: Canadá.....	»	702	1.393	15.368	39.152
Suécia.....	»	780	1.866	50.126	65.855
Suíça.....	»	47	918	1.713	26.259
Tchecoslovaquia.....	»	313	877	6.947	16.479
União belgo-luxemburguesa.....	»	10.337	2.884	59.148	44.284
Uruguai.....	»	1.113	—	22.720	—
Total.....	»	411.734	212.461	7.200.465	6.067.333
Equivalente em ££, ouro.....				55.643	41.512
9.480 - 9.499 - UTENSÍLIOS DIVERSOS.....	Kg.	637.456	70.575	5.459.993	1.169.121
Equivalente em ££, ouro.....				42.458	8.981
9493 - Garrafas térmicas.					
Alemanha.....	Kg.	80.494	53.587	1.013.459	850.212
Estados- Unidos.....	»	1.576	1.719	52.488	64.677
Grã-Bretanha.....	»	22	25	333	1.370
Japão.....	»	80	371	820	7.321
Total.....	»	82.172	55.902	1.067.100	923.580
Equivalente em ££, ouro.....				8.074	6.384
9499 - Não especificados.					
Alemanha.....	Kg.	161.963	11.164	1.708.295	155.369
Argentina.....	»	12.867	—	82.291	—
Austria.....	»	54	120	4.185	1.627
Dinamarca.....	»	2	—	564	—
Estados- Unidos.....	»	71.124	2.154	837.673	47.269
França.....	»	2.585	896	71.363	24.040
Grã-Bretanha.....	»	259.660	23	1.254.022	1.659
Italia.....	»	10.161	7	121.641	158
Japão.....	»	2.159	17	25.245	1.253
Portugal.....	»	400	24	4.315	318
Possessões britânicas:					
Australia.....	»	12	—	961	—
Canadá.....	»	23.724	—	84.180	—
Suécia.....	»	10.282	114	186.576	6.320
Suíça.....	»	10	—	1.326	—
União belgo-luxemburguesa.....	»	51	154	6.302	7.528
Uruguai.....	»	230	—	4.064	—
Total.....	»	555.284	14.673	4.392.883	245.541
Equivalente em ££, ouro.....				34.384	1.697

1937-1938

CLASSE IV

ARTIGOS MANUFATURADOS

MERCADORIAS E PAÍSES DE PROCEDÊNCIA	Unidade	QUANTIDADE		VALOR EM MILRÉIS	
		1937	1938	1937	1938
9.000 - 9.999 - Manufaturas diversas (cont.).					
9.500 - 9.599 - MÁQUINAS E APARELHOS ELÉ- TRICOS E ARTIGOS ELETRO- TÉCNICOS.....	Kg	16.708.165	12.582.576	281.231.903	313.548.966
<i>Equivalente em ££, ouro.....</i>				2.143.551	2.167.848
9500 - Instalações para rádio-telefonía e rádio-tele- grafia.					
Alemanha.....	Kg	437	123	84.769	28.388
Estados-Unidos.....	»	11	—	179	—
Grã-Bretanha.....	»	12.425	6.901	1.560.128	803.532
Total.....	»	12.873	7.024	1.645.076	831.920
<i>Equivalente em ££, ouro.....</i>				11.639	5.757
9503 - Aparelhos receptores de telefonía e telegrafia.					
Alemanha.....	Kg	24.715	40.586	2.119.339	3.358.357
Argentina.....	»	210	428	21.280	52.335
Dinamarca.....	»	747	1.024	295.682	507.232
Estados-Unidos.....	»	117.864	185.133	7.522.913	19.844.154
Finlândia.....	»	799	—	5.716	—
França.....	»	1.695	1.081	681.567	572.430
Grã-Bretanha.....	»	56.616	68.532	2.468.631	2.071.527
Holanda.....	»	1.249	—	31.798	—
Hungria.....	»	34	—	1.963	—
Italia.....	»	—	486	—	31.451
Japão.....	»	312	—	8.062	—
Possessões británicas:					
Canadá.....	»	29.084	27.707	1.990.896	2.652.383
Malta.....	»	234	—	1.178	—
Suécia.....	»	21.191	27.231	1.900.613	2.688.765
Suíça.....	»	45	—	2.995	—
Tchecoslováquia.....	»	15	—	289	—
União belgo-luxemburguesa.....	»	261.406	334.005	20.435.733	31.719.956
Uruguai.....	»	39	—	6.951	—
Total.....	»	516.255	735.213	37.655.611	63.496.610
<i>Equivalente em ££, ouro.....</i>				293.319	439.104
9504 - Aparelhos receptores de rádio-telefonía e rádio- telegrafia.					
Alemanha.....	Kg	477	23.504	160.723	1.952.747
Argentina.....	»	144	267	7.896	49.939
Estados-Unidos.....	»	7.196	6.829	656.661	829.574
França.....	»	153	375	28.883	158.642
Grã-Bretanha.....	»	116	385	31.974	157.272
Holanda.....	»	111.170	53.863	4.712.327	2.459.016
Italia.....	»	49	—	1.570	—
Possessão británica: Canadá.....	»	—	17	—	3.389
Suécia.....	»	1.052	—	36.392	—
Suíça.....	»	—	14	—	3.906
Uruguai.....	»	50	—	1.962	—
Total.....	»	120.412	85.254	5.638.388	5.605.485
<i>Equivalente em ££, ouro.....</i>				41.578	38.742
9505 - Aparelhos de rádio para uso doméstico.					
Alemanha.....	Kg	132.646	159.409	6.577.532	7.817.664
Argentina.....	»	1.216	10.774	78.497	609.108
Austria.....	»	224	15	18.633	1.236
Estados-Unidos.....	»	716.513	456.319	32.195.563	23.212.418

IMPORTAÇÃO DE MERCADORIAS POR PAÍSES DE PROCEDÊNCIA
1937-1938

483

CLASSE IV

ARTIGOS MANUFATURADOS

MERCADORIAS E PAÍSES DE PROCEDÊNCIA	Unidade	QUANTIDADE		VALOR EM MILRÉIS	
		1937	1938	1937	1938
9.000 - 9.999 Manufaturas diversas (cont.).					
9.590 - 9.599 - Máquinas e aparelhos elétricos, etc (cont.).					
9.505 - Aparelhos de rádio para uso doméstico (cont.).					
França.....	Kg	21	17	1.615	10.716
Grã-Bretanha.....	»	11.763	13.227	354.544	525.326
Holanda.....	»	248.996	189.786	9.722.864	8.942.586
Italia.....	»	323	115	8.128	6.803
Japão.....	»	423	18	5.674	2.230
Possessão britânica: Canadá.....	»	—	60	—	2.560
Suecia.....	»	1.854	3.652	107.823	186.900
Suíça.....	»	14	—	521	—
Techeoslovaquia.....	»	6.918	—	315.357	—
União belgo-luxemburguesa.....	»	809	1.330	26.205	49.208
Total.....	»	1.121.720	834.722	49.407.986	41.366.755
Equivalente em ££, ouro.....				373.333	285.977
9505 - Acessórios não especificados para rádios.					
Alemanha.....	Kg	16.753	22.452	1.136.695	1.172.122
Argentina.....	»	1.429	855	107.155	58.783
Austria.....	»	142	95	11.80	5.479
Dinamarca.....	»	—	28	—	12.681
Estados- Unidos.....	»	143.889	117.625	6.769.866	6.765.174
França.....	»	61	24	13.851	11.661
Grã-Bretanha.....	»	678	3.284	79.770	221.039
Holanda.....	»	15.626	27.519	798.047	1.395.204
Hungria.....	»	150	362	14.179	23.291
Italia.....	»	—	2.815	—	175.403
Japão.....	»	226	—	12.064	—
Possessão britânica: Canadá.....	»	37	—	12.909	—
Suecia.....	»	97	435	6.621	13.045
Techeoslovaquia.....	»	146	49	7.211	8.510
União belgo-luxemburguesa.....	»	149	1.707	33.582	229.323
Total.....	»	179.383	177.250	9.003.753	10.091.695
Equivalente em ££, ouro.....				67.681	69.736
9.508 - Válvulas e tubos para rádios.					
Alemanha.....	Kg	1.192	893	774.510	741.748
Austria.....	»	34	—	7.059	—
Estados- Unidos.....	»	23.976	18.438	4.291.469	3.541.431
França.....	»	—	32	—	45.743
Grã-Bretanha.....	»	451	1.015	638.231	800.224
Holanda.....	»	2.962	5.540	1.363.003	1.824.318
Hungria.....	»	2	394	2.882	53.359
Possessão britânica: Canadá.....	»	—	—	82	—
Suecia.....	»	5	—	1.442	53
União belgo-luxemburguesa.....	»	—	—	107	—
Total.....	»	28.652	26.312	7.986.119	7.006.876
Equivalente em ££, ouro.....				53.942	48.447
9511 - Aparelhos eletro-dentários.					
Alemanha.....	Kg	17.118	7.507	1.423.358	779.742
Estados- Unidos.....	»	10.279	6.023	1.079.367	580.762
França.....	»	1	—	61	—
Japão.....	»	2.802	10.999	75.092	328.439
Total.....	»	30.260	24.529	2.568.878	1.688.993
Equivalente em ££, ouro.....				19.671	11.673

IMPORTAÇÃO DE MERCADORIAS POR PAÍSES DE PROCEDÊNCIA
1937-1938

CLASSE IV

ARTIGOS MANUFATURADOS

MERCADORIAS E PAÍSES DE PROCEDÊNCIA	Unidade	QUANTIDADE		VALOR EM MILRÉIS	
		1937	1938	1937	1938
9.000-9.999 - Manufaturas diversas (continuação)					
9.500-9.599 - Máquinas, aparelhos elétricos, etc (cont.)					
9518 - Empêlas e lâmpadas, para aparelhos de raios X e outros.					
Alemanha.....	Kg		1.742		817.183
Argentina.....	"		4		3.110
Estados-Unidos.....	"	Vide nº 9519	654	Videnº 9519	149.249
França.....	"		146		39.046
Grã-Bretanha.....	"		14		527
Total.....	"		2.560		1.009.115
Equivalente em ££, ouro.....					6.972
9519 - Aparelhos de eletricidade médica e acessórios.					
Alemanha.....	Kg	114.179	60.159	7.316.681	3.921.334
Argentina.....	"	150	387	8.180	8.517
Austria.....	"	43	107	4.763	17.105
Estados-Unidos.....	"	29.631	30.345	1.695.723	1.541.329
França.....	"	665	3.490	58.405	133.005
Grã-Bretanha.....	"	725	245	77.696	21.254
Italia.....	"	50	950	2.084	36.489
Japão.....	"	—	5.540	—	172.044
Suecia.....	"	—	33	—	24.068
Suica.....	"	41	28	5.493	2.983
Tchecoslovaquia.....	"	—	7	—	878
Uruguai.....	"	31	—	2.330	—
Total.....	"	145.515	101.291	9.171.363	5.879.006
Equivalente em ££, ouro.....				70.412	40.629
9520 - Acumuladores e bateria de acumuladores.					
Alemanha.....	Kg	161.110	106.848	1.027.621	747.675
Argentina.....	"	800	648	5.226	8.930
Dinamarca.....	"	14.889	—	66.719	—
Estados-Unidos.....	"	228.061	69.220	1.431.125	581.070
França.....	"	23.248	5.679	419.067	175.585
Grã-Bretanha.....	"	74.458	31.600	876.885	626.179
Holanda.....	"	—	11	—	882
Italia.....	"	1.364	2.314	14.505	43.033
Japão.....	"	2.372	—	17.415	—
Suecia.....	"	13.837	39.168	355.816	929.053
Suica.....	"	111	534	1.374	28.112
Tchecoslovaquia.....	"	202	205	2.512	28.826
União belgo-luxemburguesa.....	"	—	1.535	—	15.450
Total.....	"	520.452	257.762	4.218.265	3.184.801
Equivalente em ££, ouro.....				31.842	21.998
9522 - Geradores e semelhantes.					
Alemanha.....	Kg	1.925.968	904.739	20.007.197	14.842.774
Argentina.....	"	464	1.678	22.702	50.303
Austria.....	"	29.179	2.107	463.293	39.245
Dinamarca.....	"	3.020	1.007	44.390	23.788
Estados-Unidos.....	"	776.300	536.528	11.834.491	10.208.904
França.....	"	8.569	3.803	278.138	47.075
Grã-Bretanha.....	"	167.032	75.827	2.683.003	1.795.124
Holanda.....	"	1.275	1.827	48.504	58.096
Hungria.....	"	—	4.826	—	48.207
Italia.....	"	16.542	20.719	252.409	330.308

IMPORTAÇÃO DE MERCADORIAS POR PAÍSES DE PROCEDÊNCIA

485

1937-1938

CLASSE IV

ARTIGOS MANUFATURADOS

MERCADORIAS E PAÍSES DE PROCEDÊNCIA	Unidade	QUANTIDADE		VALOR EM MILRÉIS	
		1937	1938	1937	1938
9.000 - 9.999 - Manufaturas diversas (cont.).					
9.500 - 9.599 - Máquinas e aparelhos elétricos, etc (cont.).					
9522 - Geradores e semelhantes (cont.).					
Japão.....	Kg	5.090	177	31.251	5.803
Portugal.....	»	—	402	—	5.966
Possessão britânica: Canadá.....	»	53	2.324	1.167	39.557
Suecia.....	»	358.397	400.775	3.403.430	4.296.119
Suiça.....	»	65.075	43.579	877.090	806.916
Tchecoslovaquia.....	»	98	2	1.925	177
União helgo-luxemburguesa.....	»	131.677	92.906	1.326.395	1.389.283
Total.....	»	3.488.739	2.093.316	41.325.585	33.987.645
<i>Equivalente em ££, ouro.....</i>				<i>314.208</i>	<i>234.918</i>
9523 - Geradores e semelhantes, conjugados a máquinas a vapor ou hidráulicas.					
Alemanha.....	Kg		25.613		347.074
Estados-Unidos.....	»		72.772		762.556
Grã-Bretanha.....	»	Vide nº 9522	426	Vide nº 9522	29.882
Suecia.....	»		46.711		937.690
Suiça.....	»		460		27.503
Total.....	»		145.932		2.104.705
<i>Equivalente em ££, ouro.....</i>					<i>14.539</i>
9524 - Geradores e semelhantes, conjugados a máquinas a gás pobre ou álcool.					
Alemanha.....	Kg		190.496		2.176.802
Estados-Unidos.....	»		36.507		735.208
França.....	»		542		9.454
Grã-Bretanha.....	»	Vide nº 9522	9.363	Vide nº 9522	329.162
Possessão britânica: Canadá.....	»		237		15.905
Suecia.....	»		6.592		89.924
Suiça.....	»		2.753		88.547
Total.....	»		255.490		3.415.032
<i>Equivalente em ££, ouro.....</i>					<i>23,810</i>
9525 - Motores.					
Alemanha.....	Kg	167.831	248.852	2.653.076	3.526.970
Argentina.....	»	234	324	2.074	3.730
Austria.....	»	97	—	4.650	—
Chile.....	»	—	356	—	4.242
Dinamarca.....	»	6.636	1.176	100.118	30.470
Estados-Unidos.....	»	165.424	229.360	2.726.799	4.297.940
França.....	»	4.781	5.381	59.101	82.176
Grã-Bretanha.....	»	70.670	32.920	924.327	711.066
Itália.....	»	98.124	79.741	1.101.138	962.344
Japão.....	»	167	488	7.692	2.558
Polônia.....	»	182	94	4.025	2.106
Possessão britânica: Canadá.....	»	1.980	753	8.879	20.771
Suecia.....	»	19.497	8.129	285.854	131.786
Suiça.....	»	61.074	79.256	818.022	1.357.642
Tchecoslovaquia.....	»	792	—	8.207	—
União helgo-luxemburguesa.....	»	15.428	3.870	173.520	101.310
Total.....	»	612.917	690.070	8.877.485	11.235.117
<i>Equivalente em ££, ouro.....</i>				<i>67.203</i>	<i>77.659</i>

IMPORTAÇÃO DE MERCADORIAS POR PAÍSES DE PROCEDÊNCIA
1937-1938

CLASSE IV

ARTIGOS MANUFATURADOS

MERCADORIAS E PAÍSES DE PROCEDÊNCIA	Unidade	QUANTIDADE		VALOR EM MILRÉIS	
		1937	1938	1937	1938
9.000 - 9.999 - Manufaturas diversas (cont.).					
9.500 - 9.599 - Máquinas e aparelhos elétricos etc (cont.).					
9526 - Pilhas.					
Alemanha.....	Kg	—	22.275	—	202.427
Dinamarca.....	»	—	21.161	—	132.752
Estados-Unidos.....	»	—	142.876	—	872.255
França.....	»	—	14	—	246
Grã-Bretanha.....	»	—	20.025	—	130.264
Japão.....	»	—	1.337	—	6.514
União belgo-luxemburguesa.....	»	—	47	—	6.411
Total.....	»		207.735		1.350.869
Equivalente em ££, ouro.....					9,337
9527 - Transformadores estáticos.					
Alemanha.....	Kg	433.119	397.843	4.107.147	4.616.026
Argentina.....	»	—	599	—	12.053
Austria.....	»	16	5	1.475	122
Estados-Unidos.....	»	422.721	568.646	6.354.250	6.852.661
França.....	»	42	486	538	28.935
Grã-Bretanha.....	»	97.377	201.086	847.795	1.916.182
Holanda.....	»	1.592	1.505	37.095	21.982
Hungria.....	»	—	3.305	—	21.803
Itália.....	»	2.532	15.710	31.625	169.974
Japão.....	»	461	—	3.240	—
Possessão britânica: Canadá.....	»	1.014	889	64.446	56.058
Suecia.....	»	154.750	189.038	1.106.052	1.771.025
Suíça.....	»	61.907	54.569	424.232	465.345
União belgo-luxemburguesa.....	»	42.381	32.486	364.152	320.085
Total.....	»	1.217.912	1.466.167	13.342.047	16.252.251
Equivalente em ££, ouro.....				101,835	112,346
9534 - Lâmpadas para iluminação.					
Alemanha.....	Kg	1.441	1.350	244.358	241.780
Argentina.....	»	—	18	—	510
Austria.....	»	346	179	32.368	12.557
Estados Unidos.....	»	1.655	602	120.759	87.332
França.....	»	32	13	4.818	3.946
Grã-Bretanha.....	»	2.593	1.399	241.275	132.784
Holanda.....	»	76	974	16.908	23.469
Hungria.....	»	66	250	11.281	50.904
Itália.....	»	1.096	59	33.640	11.099
Japão.....	»	86.769	94.231	1.588.906	2.101.905
Possessão britânica: Canadá.....	»	—	6	—	2.862
Suecia.....	»	3.748	6.482	252.770	372.947
Suíça.....	»	1	—	449	70
União belgo-luxemburguesa.....	»	3.324	6.597	108.924	285.216
Total.....	»	101.147	112.160	2.716.516	3.327.381
Equivalente em ££, ouro.....				20,387	23,001
9535 - Lâmpadas especiais, para iluminação.					
Alemanha.....	Kg	1.086	902	269.493	246.050
Austria.....	»	12	2	1.957	158
Dinamarca.....	»	—	1	—	353
Estados-Unidos.....	»	2.250	3.741	318.719	436.937
França.....	»	2	32	3.108	11.991
Grã-Bretanha.....	»	30	62	8.252	8.919

IMPORTAÇÃO DE MERCADORIAS POR PAÍSES DE PROCEDÊNCIA
1937-1938

487

CLASSE IV

ARTIGOS MANUFATURADOS

MERCADORIAS E PAÍSES DE PROCEDÊNCIA	Unidade	QUANTIDADE		VALOR EM MILRÉIS	
		1937	1938	1937	1938
9.000 - 9.999 - Manufaturas diversas (cont.).					
9.500 - 9.599 - Máquinas e aparelhos elétricos, etc (cont.).					
9535 - Lâmpadas especiais, para iluminação (cont.).					
Holanda.....	Kg	206	597	62.248	79.747
Hungria.....	»	131	48	30.787	14.881
Japão.....	»	5.570	8.917	220.883	326.549
Possessão britânica: Canadá.....	»	3	—	1.207	—
Suécia.....	»	250	162	43.020	33.137
Suíça.....	»	—	1	109	508
Tchecoslovaquia.....	»	—	2	—	510
União belgo-luxemburguesa.....	»	—	44	335	3.464
Total.....	»	9.540	14.511	960.118	1.163.204
Equivalente em ££, ouro.....				7,244	8,036
9539 - Artigos não especificados para iluminação.					
Alemanha.....	Kg	6.177	11.604	229.850	668.861
Austria.....	»	1	—	49	—
Dinamarca.....	»	37	1.046	1.050	30.020
Estados- Unidos.....	»	8.328	12.352	300.244	537.689
França.....	»	398	968	33.027	48.329
Grã-Bretanha.....	»	2.272	5.286	126.255	301.443
Holanda.....	»	225	938	10.910	36.460
Japão.....	»	1.185	2.416	23.682	76.522
Possessão britânica: Canadá.....	»	210	121	5.530	3.378
Suécia.....	»	897	1.974	116.599	338.545
Suíça.....	»	3	—	391	—
Tchecoslovaquia.....	»	182	1.213	8.036	57.450
União belgo-luxemburguesa.....	»	—	46	—	2.329
Total.....	»	19.915	37.964	855.623	2.101.026
Equivalente em ££, ouro.....				6,394	14,522
9553 - Ferramentas pneumáticas.					
Alemanha.....	Kg	20.340	22.184	347.711	766.134
Austria.....	»	54	36	3.966	4.477
Estados- Unidos.....	»	34.255	17.310	1.365.700	1.190.779
França.....	»	706	76	16.397	6.879
Grã-Bretanha.....	»	4.002	783	342.421	55.914
Italia.....	»	—	597	—	5.931
Japão.....	»	49	—	562	—
Portugal.....	»	45	—	755	—
Suécia.....	»	5.706	5.005	334.716	389.838
União belgo-luxemburguesa.....	»	—	3.455	—	19.365
Uruguai.....	»	78	—	3.711	—
Total.....	»	65.235	49.446	2.415.939	2.439.317
Equivalente em ££, ouro.....				18,365	16,864
9554 - Ferros de engomar elétricos.					
Alemanha.....	Kg	27.208	23.572	267.388	310.995
Estados- Unidos.....	»	2.183	2.864	40.045	47.737
Italia.....	»	—	59	—	845
Japão.....	»	—	4	—	53
Total.....	»	29.481	25.989	307.433	359.630
Equivalente em ££, ouro.....				2,304	2,486

IMPORTAÇÃO DE MERCADORIAS POR PAÍSES DE PROCEDÊNCIA
1937-1938

CLASSE IV

ARTIGOS MANUFATURADOS

MERCADORIAS E PAÍSES DE PROCEDÊNCIA	Unidade	QUANTIDADE		VALOR EM MILRÉIS	
		1937	1938	1937	1938
9.000 - 9.999 - Manufaturas diversas (cont.).					
9.500 - 9.599 - Máquinas e aparelhos elétricos, etc. (cont.).					
9555 - Máquinas para encerar, varrer e semelhantes.					
Alemanha.....	Kg	31.620	7.475	855.930	373.445
Estados-Unidos.....	"	17.056	2.161	617.868	110.598
França.....	"	584	—	16.821	—
Grã-Bretanha.....	"	68	—	4.086	—
Itália.....	"	166	559	2.544	9.448
Japão.....	"	48	—	240	—
Suécia.....	"	68.387	88.251	3.986.520	5.770.789
Total.....	"	117.929	98.546	5.484.009	6.264.280
<i>Equivalente em ££, ouro.....</i>				41,416	43,309
9556 - Máquinas não especificadas para uso doméstico.					
Alemanha.....	Kg		14.078		254.752
Estados-Unidos.....	"		26.362		571.939
França.....	"	Vide nº 9555	13	Vide nº 9555	582
Grã-Bretanha.....	"		86		2.810
Itália.....	"		233		4.431
Tchecoslováquia.....	"		2		106
Total.....	"		40.774		834.620
<i>Equivalente em ££, ouro.....</i>					5,768
9557 - Máquinas não especificadas para uso profissional.					
Alemanha.....	Kg	419.991	183.471	6.243.751	2.032.639
Argentina.....	"	329	1.001	12.353	40.250
Austria.....	"	530	—	6.523	—
Dinamarca.....	"	4.206	—	64.449	—
Estados-Unidos.....	"	208.396	38.829	4.356.468	1.330.612
França.....	"	2.246	323	25.693	20.978
Grã-Bretanha.....	"	59.912	47.525	491.944	773.151
Holanda.....	"	26	47	796	2.029
Itália.....	"	5.406	4.873	71.299	77.613
Japão.....	"	444	724	4.386	7.624
Polónia.....	"	540	—	1.440	—
Possessão britânica: Canadá.....	"	22.103	13	208.004	1.018
Suécia.....	"	12.391	10.549	274.285	232.541
Suíça.....	"	3.200	1.706	86.813	54.572
União belgo-luxemburguesa.....	"	2.046	485	43.302	20.142
Total.....	"	741.766	289.546	11.891.506	4.593.169
<i>Equivalente em ££, ouro.....</i>				90,822	31,746
558 - Ventiladores, aspiradores de pó e semelhantes.					
Alemanha.....	Kg	76.080	47.330	1.643.631	1.298.972
Argentina.....	"	279	1.214	5.508	19.229
Dinamarca.....	"	—	668	—	19.988
Estados-Unidos.....	"	102.563	59.789	1.578.209	1.409.821
França.....	"	2.279	899	29.886	41.247
Grã-Bretanha.....	"	14.870	4.163	332.278	153.921
Holanda.....	"	115	—	3.276	—
Itália.....	"	36.938	35.228	485.011	506.963
Japão.....	"	7.170	1.741	183.953	33.940
Possessão britânica: Canadá.....	"	1.556	—	36.028	—
Suécia.....	"	27.428	25.077	1.305.028	1.370.882
Suíça.....	"	1.953	1.400	44.103	25.447
União belgo-luxemburguesa.....	"	1.246	3.990	17.547	24.292
Total.....	"	272.482	181.499	5.664.458	4.904.702
<i>Equivalente em ££, ouro.....</i>				42,704	33,892

IMPORTAÇÃO DE MERCADORIAS POR PAÍSES DE PROCEDÊNCIA
1937-1938

489

CLASSE IV

ARTIGOS MANUFATURADOS

MERCADORIAS E PAÍSES DE PROCEDÊNCIA	Unidade	QUANTIDADE		VALOR EM MILRÉIS	
		1937	1938	1937	1938
9.000 - 9.999 - Manufaturas diversas (cont.).					
9.500 - 9.599 - Máquinas e aparelhos elétricos, etc (cont.).					
9560 - Cabos e fios de alumínio para instalações elétricas.					
Estados- Unidos.....	Kg	—	116	—	5.055
Grã-Bretanha.....	»	—	2	—	124
Possessão britânica: Canadá.....	»	—	127.333	—	858.832
Total.....		—	127.451		894.011
<i>Equivalente em ££, ouro.....</i>					6,168
9562 - Fio de cobre nú ou simples para instalações elétricas. †					
Alemanha.....	Kg	1.562	7.119	19.911	79.156
Estados- Unidos.....	»	49.087	96.285	66.610	480.851
França.....	»	13	—	359	—
Grã-Bretanha.....	»	10.093	10.522	61.754	90.054
Possessão britânica: Canadá.....	»	—	253	—	2.902
Suécia.....	»	18	129	234	2.585
Suíça.....	»	1.023	118	9.911	2.990
Tchecoslovaquia.....	»	—	9	—	318
União belgo-luxemburguesa.....	»	100	831	809	52.340
Total.....		61.896	115.266	159.588	711.196
<i>Equivalente em ££, ouro.....</i>				1,256	4,921
9563 - Fio de cobre isolado para instalações elétricas.					
Alemanha.....	Kg	103.640	75.278	1.073.401	949.711
Austria.....	»	236	—	8.071	—
Dinamarca.....	»	3.816	16.933	146.919	734.033
Estados- Unidos.....	»	290.682	45.236	1.343.991	890.100
França.....	»	16	552	749	12.790
Grã-Bretanha.....	»	30.026	9.263	294.935	169.580
Holanda.....	»	89	180	1.506	1.441
Itália.....	»	2	1.707	16	25.944
Japão.....	»	50	93	1.977	1.953
Possessão britânica: Canadá.....	»	2.406	16.593	118.360	201.956
Suécia.....	»	14.549	9.894	288.050	161.736
Suíça.....	»	116	2.509	671	26.129
União belgo-luxemburguesa.....	»	57.658	35.685	457.045	408.108
Total.....		502.686	213.923	3.736.591	3.553.481
<i>Equivalente em ££, ouro.....</i>				28,735	24,570
9564 - Cabo ou cordoalha de cobre.					
Alemanha.....	Kg	141.341	21.329	647.883	195.130
Argentina.....	»	510	—	4.805	—
Dinamarca.....	»	31	65.402	166	316.002
Estados- Unidos.....	»	55.151	171.957	703.587	9.097.756
França.....	»	23.543	20.694	185.874	632.095
Grã-Bretanha.....	»	854.201	749.834	4.019.485	3.994.644
Holanda.....	»	166	—	1.458	—
Japão.....	»	20	18	388	106
Possessão britânica: Canadá.....	»	33.816	27.967	307.466	421.790
Suécia.....	»	107.804	35.217	651.734	337.221
Suíça.....	»	—	62	—	1.564
União belgo-luxemburguesa.....	»	147.100	77.333	1.501.330	1.071.586
Total.....		1.363.683	1.169.813	8.084.176	16.068.503
<i>Equivalente em ££, ouro.....</i>				62,641	111,200

IMPORTAÇÃO DE MERCADORIAS POR PAÍSES DE PROCEDÊNCIA
1937-1938

CLASSE IV

ARTIGOS MANUFATURADOS

MERCADORIAS E PAÍSES DE PROCEDÊNCIA	Unidade	QUANTIDADE		VALOR EM MILRÉIS	
		1937	1938	1937	1938
9.000 - 9.999 - Manufaturas diversas (cont.).					
9.500 - 9.599 - Máquinas e aparelhos elétricos, etc. (cont.).					
9572 - Carvões para eletricidade.					
Alemanha.....	Kg	88.154	80.081	943.994	1.082.137
Estados-Unidos.....	»	82.595	74.428	724.172	761.971
França.....	»	1.173	1.624	22.911	28.481
Grã-Bretanha.....	»	9.005	7.370	292.260	333.477
Holanda.....	»	375	—	14.894	—
Italia.....	»	536	685	15.956	25.798
Japão.....	»	164	—	2.153	—
Possessão britânica: Canadá.....	»	315	85	14.337	5.074
Suecia.....	»	20.764	15.734	126.587	114.604
Suiça.....	»	422	26	12.823	7.614
União belgo-luxemburguesa.....	»	—	23	—	7.427
Total.....	»	203.503	180.056	2.170.087	2.366.583
<i>Equivalente em ££, ouro.....</i>				16,531	16,362
9575 - Isoladores de vidro.					
Alemanha.....	Kg		263		2.678
Argentina.....	»		10		158
Estados-Unidos.....	»		122.214		260.581
França.....	»	Vide n° 9576	70	Vide n° 9576	350
Grã-Bretanha.....	»		1.065		5.839
Suecia.....	»		277		4.034
Suiça.....	»		433		12.827
Total.....	»		124.332		286.467
<i>Equivalente em ££, ouro.....</i>					1,982
9576 - Isoladores de matérias plásticas.					
Alemanha.....	Kg	30.597	24.352	299.730	245.144
Argentina.....	»	43	45	360	389
Estados-Unidos.....	»	308.225	287.462	1.319.072	1.625.448
França.....	»	127	99	3.027	1.469
Grã-Bretanha.....	»	25.233	60.600	166.125	470.789
Hungria.....	»	62	—	718	—
Holanda.....	»	—	16	—	336
Japão.....	»	58	—	384	—
Portugal.....	»	1.834	634	13.159	5.488
Possessão britânica: Canadá.....	»	54.831	32.025	357.206	216.710
Suecia.....	»	468	1.020	4.844	15.109
Suiça.....	»	103	490	1.849	15.247
União belgo-luxemburguesa.....	»	3.528	1.986	40.904	32.572
Total.....	»	425.109	408.729	2.207.378	2.628.701
<i>Equivalente em ££, ouro.....</i>				16,984	18,174
9 78 - Painéis para instalações elétricas.					
Alemanha.....	Kg	2.758	8.977	48.684	328.393
Dinamarca.....	»	1	—	1.004	—
Estados-Unidos.....	»	7.591	25.036	179.564	985.858
França.....	»	1	16	130	228
Grã-Bretanha.....	»	682	21.325	15.554	709.971
Possessão britânica: Canadá.....	»	180	227	8.419	8.251
Suiça.....	»	4	7.358	279	162.687
União belgo-luxemburguesa.....	»	—	659	—	41.469
Total.....	»	11.217	63.598	253.634	2.236.857
<i>Equivalente em ££,ouro.....</i>				1,938	15,469

IMPORTAÇÃO DE MERCADORIAS POR PAÍSES DE PROCEDÊNCIA
1937-1938

491

CLASSE IV

ARTIGOS MANUFATURADOS

MERCADORIAS E PAÍSES DE PROCEDÊNCIA	Unidade	QUANTIDADE		VALOR EM MILRÉIS	
		1937	1938	1937	1938
9.000 - 9.999 - Manufaturas diversas (cont.).					
9.500 - 9.599 - Máquinas e aparelhos elétricos, etc (cont.).					
9581 - Peças de borracha, ebonite e semelhantes para instalações elétricas.					
Alemanha.....	Kg	477	47	17.326	2.833
Austria.....	»	—	3	—	245
Estados-Unidos.....	»	1.136	855	72.481	51.672
França.....	»	11	11	112	738
Grã-Bretanha.....	»	5.072	201	30.474	20.498
Holanda.....	»	—	1	—	17
Japão.....	»	565	20	6.284	962
Possessão britânica: Canadá.....	»	—	2	—	53
Suécia.....	»	11	1	3.410	124
Suíça.....	»	—	2	—	122
Total.....	»	7.272	1.143	130.087	77.264
Equivalente em ££, ouro.....				981	534
9582 - Peças de cobre para instalações elétricas.					
Alemanha.....	Kg		28.111		781.767
Estados-Unidos.....	»		97.008		1.459.920
França.....	»		54		2.572
Grã-Bretanha.....	»		3.813		175.134
Holanda.....	»	Vide nº 9589	958	Vide nº 9589	18.925
Japão.....	»		5		441
Possessão britânica: Canadá.....	»		6.75		87.444
Suécia.....	»		179		10.927
Suíça.....	»		1.765		67.536
União belgo-luxemburguesa.....	»		2.621		24.244
Total.....	»		141.265		2.608.910
Equivalente em ££, ouro.....					18,037
9584 - Peças de madeira para instalações elétricas.					
Alemanha.....	Kg		23	—	1.464
Estados-Unidos.....	»		69	—	6.351
Grã-Bretanha.....	»		1	—	265
Total.....	»		93	—	8.080
Equivalente em ££, ouro.....					55
9585 - Peças de matérias plásticas para instalações elétricas.					
Alemanha.....	Kg	96.071	81.268	2.891.270	3.007.953
China.....	»	—	35	—	1.785
Estados-Unidos.....	»	14.103	13.373	524.464	624.103
França.....	»	8	12	399	880
Grã-Bretanha.....	»	193	9.540	12.538	219.792
Holanda.....	»	55	224	3.260	4.818
Itália.....	»	874	1.020	25.536	34.694
Japão.....	»	42.197	21.428	569.206	320.557
Portugal.....	»	—	12	—	664
Possessão britânica: Canadá.....	»	—	1	—	316
Suécia.....	»	358	45	45.869	3.432
Suíça.....	»	2	90	136	7.504
Techeoslovaquia.....	»	115	—	2.688	—
União belgo-luxemburguesa.....	»	759	2.532	17.015	68.781
Total.....	»	154.735	129.580	4.092.381	4.285.369
Equivalente em ££, ouro.....				31.161	29,629

IMPORTAÇÃO DE MERCADORIAS POR PAÍSES DE PROCEDÊNCIA
1937-1938

CLASSE IV

ARTIGOS MANUFATURADOS

MERCADORIAS E PAÍSES DE PROCEDÊNCIA	Unidade	QUANTIDADE		VALOR EM MILRÉIS	
		1937	1938	1937	1938
9.000 - 9.999 - Manufaturas diversas (cont.).					
9.500 - 9.599 - Máquinas e aparelhos eléctricos, etc. (cont.).					
9586 - Peças de ferro ou aço para instalações eléctricas.					
Alemanha	Kg	38.403	54.468	1.081.221	1.425.989
Argentina	»	262	5	837	175
Estados-Unidos	»	92.881	189.522	922.353	1.687.902
França	»	138	200	6.486	2.125
Grã-Bretanha	»	2.525	60.701	67.738	328.356
Holanda	»	13	684	317	6.213
Itália	»	—	1.255	—	15.718
Japão	»	—	379	—	4.984
Possessão britânica; Canadá	»	2.451	6.207	23.780	83.408
Suécia	»	540	482	32.080	9.800
Suiça	»	2.183	8.441	46.343	241.859
União belgo-luxemburguesa	»	4.483	5.061	12.831	16.709
Total	»	143.879	327.405	2.193.986	3.823.238
<i>Equivalente em ££, ouro</i>				<i>16.655</i>	<i>26.447</i>
9587 - Peças de louça ou vidro para instalações eléctricas.					
Alemanha	Kg	134.063	138.192	2.090.488	2.665.107
Argentina	»	5	135	136	9.207
Estados-Unidos	»	80.670	111.087	1.512.036	2.412.837
França	»	82	94	782	6.296
Grã-Bretanha	»	13.580	17.158	301.236	445.542
Holanda	»	1	—	30	—
Itália	»	117	—	771	—
Japão	»	7.513	1.508	57.069	17.908
Portugal	»	—	728	—	6.772
Possessão britânica; Canadá	»	6.159	5.596	142.648	95.670
Suécia	»	1.719	1.186	75.015	30.841
Suiça	»	659	329	13.301	8.769
Tchecoslovaquia	»	1.497	—	25.942	—
União belgo-luxemburguesa	»	4.669	2.188	56.623	35.399
Uruguai	»	1.302	—	36.301	—
Total	»	252.036	278.201	4.312.468	5.734.348
<i>Equivalente em ££, ouro</i>				<i>33.063</i>	<i>39.666</i>
9589 - Peças não especificadas para instalações eléctricas.					
Alemanha	Kg	70.406	74.259	1.976.248	1.793.248
Argentina	»	785	16	17.182	2.398
Austria	»	12	4	1.854	701
Dinamarca	»	5.787	374	65.903	5.476
Espanha	»	—	15	—	4.746
Estados-Unidos	»	371.088	337.209	7.845.219	8.631.249
Finlândia	»	21.763	—	28.247	—
França	»	1.060	550	45.218	6.890
Grã-Bretanha	»	74.485	117.331	1.865.898	2.457.215
Holanda	»	630	1.140	8.628	48.479
Hungria	»	67	—	1.484	—
Itália	»	358	1.620	5.703	35.662
Japão	»	1.668	408	31.629	11.022
Portugal	»	1.095	235	5.646	1.494
Possessão britânica; Canadá	»	5.108	109.241	65.131	917.286
Suécia	»	8.420	8.460	133.279	168.223
Suiça	»	7.518	8.640	189.325	332.838
Tchecoslovaquia	»	—	14	—	953
União belgo-luxemburguesa	»	208.971	9.695	1.392.564	177.379
Total	»	779.221	669.220	13.679.158	14.595.259
<i>Equivalente em ££, ouro</i>				<i>104,563</i>	<i>100,956</i>

IMPORTAÇÃO DE MERCADORIAS POR PAÍSES DE PROCEDÊNCIA
1937-1938

493

CLASSE IV

ARTIGOS MANUFATURADOS

MERCADORIAS E PAÍSES DE PROCEDÊNCIA	Unidade	QUANTIDADE		VALOR EM MILRÉIS	
		1937	1938	1937	1938
9.000 - 9.999 - Manufaturas diversas (cont.)					
9.500 - 9.599 - Máquinas e aparelhos elétricos, etc. (cont.)					
9590 - Aparelhos para medidas de eletricidade.					
Alemanha.....	Kg	46.111	37.829	2.935.630	2.620.922
Austria.....	»	25	—	6.525	—
Estados- Unidos.....	»	57.887	18.465	1.833.898	2.135.043
Francia.....	»	95	299	8.544	13.034
Grã-Bretanha.....	»	24.363	10.358	1.354.906	806.643
Holanda.....	»	16	22	4.261	7.865
Hungria.....	»	1.813	380	47.063	13.509
Italia.....	»	1.479	4.549	55.080	139.620
Japão.....	»	—	5	—	281
Possessão britânica: Canadá.....	»	16.085	15.124	418.752	479.502
Suecia.....	»	9.193	5.117	324.968	252.911
Suiça.....	»	4.618	5.695	244.378	409.116
União belgo-luxemburguesa.....	»	225	842	15.773	47.500
Total.....	»	161.913	98.685	7.249.678	6.916.946
Equivalente em ££, ouro.....				55.118	47.816
9594 - Elevadores elétricos.					
Alemanha.....	Kg	121.794	97.517	1.646.295	1.441.178
Argentina.....	»	308	—	4.210	—
Estados- Unidos.....	»	305.372	182.040	4.815.994	2.606.588
Francia.....	»	2.152	19.083	10.726	150.867
Grã-Bretanha.....	»	800	430	13.435	2.015
Possessão britânica: Canadá.....	»	9.078	—	87.469	—
Suecia.....	»	31.781	65.941	442.424	1.101.897
Suiça.....	»	2.487	—	21.734	—
Total.....	»	473.772	365.011	7.042.287	5.302.545
Equivalente em ££, ouro.....				54.146	36.685
9598 - Para-raios.					
Alemanha.....	Kg	—	12.812	—	449.299
Estados- Unidos.....	»	—	29.756	—	1.260.604
Grã-Bretanha.....	»	—	69	—	3.129
Possessão britânica: Canadá.....	»	Vide n° 9599	95	Vide n° 9599	2.402
Suecia.....	»	—	318	—	72.995
Suiça.....	»	—	201	—	16.408
Total.....	»	—	43.251	—	1.804.840
Equivalente em ££, ouro.....					12,478
9599 - Não especificados.					
Alemanha.....	Kg	25.242	19.796	680.071	895.273
Argentina.....	»	1.386	—	26.603	—
Austria.....	»	22	2	2.364	825
Estados- Unidos.....	»	32.114	85.737	1.050.364	2.729.859
Francia.....	»	1.072	353	25.042	29.616
Grã-Bretanha.....	»	741.888	37.684	3.790.083	927.491
Holanda.....	»	—	1.107	—	117.458
Italia.....	»	310	1.093	5.760	41.913
Japão.....	»	—	39	—	917
Possessão britânica: Canadá.....	»	—	1.396	—	47.783
Suecia.....	»	1	692	385	19.760

IMPORTAÇÃO DE MERCADORIAS POR PAÍSES DE PROCEDÊNCIA

1937-1938

CLASSE IV

ARTIGOS MANUFATURADOS

MERCADORIAS E PAÍSES DE PROCEDÊNCIA	Unidade	QUANTIDADE		VALOR EM MILRÉIS	
		1937	1938	1937	1938
9.000 - 9.999 - Manufaturas diversas (cont.).					
9.500 - 9.599 - Máquinas e aparelhos elétricos, etc (cont.).					
95999 - Não especificados (cont.).					
Suiça	Kg	2.940	643	64.403	28.685
Tchecoslovaquia	»	—	13.198	—	276.807
União belgo-luxemburguesa	»	9.680	1.802	43.689	7.777
Uruguai	»	3	—	1.450	—
Total	»	814.658	163.442	5.690.219	5.122.164
<i>Equivalente em ££, ouro</i>				<i>43.480</i>	<i>35.431</i>
9.600 - 9.699 - MÁQUINAS, APARELHOS E UTENSÍLIOS PARA AS INDÚSTRIAS					
Total	Kg	26.986.769	34.683.266	224.315.026	335.776.102
<i>Equivalente em ££, ouro</i>				<i>1.709.335</i>	<i>2.321.563</i>
9600 - Arados.					
Alemanha	Kg	1.146.073	1.169.582	4.047.547	4.708.572
Argentina	»	46.483	53.648	153.831	256.594
Bolívia	»	78.250	—	8.864	—
Estados- Unidos	»	2.186.676	835.200	9.113.103	3.597.623
França	»	1.247	—	7.342	—
Grã-Bretanha	»	54.759	25.959	226.666	134.817
Itália	»	512	—	13.723	—
Japão	»	453	—	6.780	—
Polónia	»	3.851	10.502	8.072	26.501
Possessão britânica: Canadá	»	37.311	18.128	132.719	70.390
Suécia	»	1.557	—	6.947	—
Tchecoslovaquia	»	20.014	6.747	80.085	22.870
Uruguai	»	—	927	—	4.983
Total	»	3.583.216	2.120.693	13.805.679	8.822.350
<i>Equivalente em ££, ouro</i>				<i>106.429</i>	<i>61.017</i>
9601 - Pontas de aço para arados.					
Alemanha	Kg	85	697	335	3.160
Argentina	»	10	—	259	—
Estados- Unidos	»	12	8.479	181	44.352
Total	»	110	9.176	775	47.512
<i>Equivalente em ££, ouro</i>				<i>6</i>	<i>329</i>
9602 - Acessórios para arados.					
Alemanha	Kg	21.824	93.459	91.368	365.374
Argentina	»	4.048	3.676	8.948	17.291
Estados- Unidos	»	16.245	126.560	82.142	627.569
França	»	—	1.381	—	7.238
Grã-Bretanha	»	4.995	5.127	27.102	34.152
Possessão britânica: Canadá	»	1.843	206	12.352	1.176
União belgo-luxemburguesa	»	358	—	2.066	—
Total	»	49.913	230.409	223.978	1.042.801
<i>Equivalente em ££, ouro</i>				<i>1.660</i>	<i>7.221</i>

IMPORTAÇÃO DE MERCADORIAS POR PAÍSES DE PROCEDÊNCIA
1937-1938

495

CLASSE IV

ARTIGOS MANUFATURADOS

MERCADORIAS E PAÍSES DE PROCEDÊNCIA	Unidade	QUANTIDADE		VALOR EM MILRÉIS	
		1937	1938	1937	1938
9.000 - 9.999 - Manufaturas diversas (cont.).					
9.600 - 9.699 - Máquinas, aparelhos e utensílios para indústrias (cont.).					
9603 - Debulhadores.					
Alemanha.....	Kg	924	—	7.757	—
Argentina.....	»	—	216	—	810
Bolívia.....	»	100	—	17	—
Estados- Unidos.....	»	43.659	105.305	346.996	928.267
Total.....	»	44.683	105.521	354.770	929.077
Equivalente em ££, ouro.....				2,684	6,408
9605 - Semeadeiras.					
Alemanha.....	Kg	24.910	20.972	134.547	148.683
Argentina.....	»	1.865	3.083	9.954	15.321
Bolívia.....	»	3.250	—	371	—
Estados- Unidos.....	»	10.026	50.599	79.147	331.138
Total.....	»	40.051	74.654	224.019	495.142
Equivalente em ££, ouro.....				1,738	3,429
9606 - Tratores agrícolas.					
Alemanha.....	Kg	189.313	286.362	1.737.466	2.850.690
Argentina.....	»	13.488	131.087	144.653	1.274.472
Equador.....	»	—	25.986	—	207.405
Estados- Unidos.....	»	1.515.908	1.723.168	12.603.168	16.560.369
França.....	»	—	4.187	—	57.582
Grã-Bretanha.....	»	48.638	32.012	285.982	235.988
Itália.....	»	4.693	—	66.065	—
Possessão britânica: Canadá.....	»	—	3.889	—	26.742
Uruguai.....	»	3.000	2.250	9.543	21.078
Total.....	»	1.775.040	2.208.931	14.846.877	21.234.216
Equivalente em ££, ouro.....				115,331	146,806
9609 - Instrumentos e máquinas agrícolas não especificados.					
Alemanha.....	Kg	67.018	229.540	549.714	1.062.274
Argentina.....	»	21.692	133.340	94.556	1.018.771
Austria.....	»	—	421	—	10.411
Dinamarca.....	»	27	—	184	—
Estados- Unidos.....	»	208.138	1.120.617	1.450.663	5.536.818
França.....	»	3.304	1.312	55.742	10.033
Grã-Bretanha.....	»	21.034	22.944	167.266	137.218
Holanda.....	»	110	—	1.272	—
Itália.....	»	6.021	1.560	60.659	32.931
Japão.....	»	7.562	706	39.312	7.778
Portugal.....	»	—	290	—	066
Possessão britânica: Canadá.....	»	—	10	—	88
Possessão francesa: Madagascar.....	»	1.018	—	8.878	—
Suecia.....	»	2.044	74	8.085	791
Suíça.....	»	—	14	—	857
Tchecoslováquia.....	»	—	283	—	7.619
Uruguai.....	»	973	7.370	4.128	66.610
Total.....	»	399.841	1.518.490	2.441.359	7.893.165
Equivalente em ££, ouro.....				18,752	54,543

IMPORTAÇÃO DE MERCADORIAS POR PAÍSES DE PROCEDÊNCIA
1937-1938

CLASSE IV

ARTIGOS MANUFATURADOS

MERCADORIAS E PAÍSES DE PROCEDÊNCIA	Unidade	QUANTIDADE		VALOR EM MILRÉIS	
		1937	1938	1937	1938
9.000 - 9.999 - Msnuaturas diversas (cont.)					
9.600 - 9.699 - Máquinas, aparelhos e utensílios para as indústrias (cont.)					
9619 - Máquinas, aparelhos e utensílios para indústrias de cerâmica e de vidro.					
Alemanha	Kg		40.922		672.766
Argentina	»		177		5.615
Estados- Unidos	»		16.763		130.432
França	»		1.646		17.525
Grã-Bretanha	»	Vide nº 9609	9.257	Vide nº 9609	36.182
Itália	»		2.912		20.583
Tchecoslovaquia	»		659		12.785
União belgo-luxemburguesa	»		41.598		86.641
Total	»		113.934		982.529
<i>Equivalente em ££, ouro</i>					6.792
9624 - Máquinas, aparelhos e utensílios para indústrias de couros e peles.					
Alemanha	Kg	547.580	291.332	3.870.792	3.076.747
Argentina	»	400	—	11.746	—
Estados- Unidos	»	808	15.997	26.995	137.484
França	»	374	612	6.634	8.903
Grã-Bretanha	»	930	3.200	20.138	15.297
Holanda	»	2.827	—	31.180	—
Total	»	552.919	311.141	3.967.385	3.238.431
<i>Equivalente em ££, ouro</i>				30,411	22,391
9626 - Máquinas, aparelhos e utensílios para indústria de calçados.					
Alemanha	Kg	42.071	57.377	1.216.436	1.771.011
Argentina	»	41	3.967	1.191	86.292
Dinamarca	»	—	222	—	8.774
Estados- Unidos	»	24.625	29.306	507.707	667.840
Grã-Bretanha	»	7.257	10.782	131.385	246.953
Itália	»	—	48	—	983
Suécia	»	—	390	—	30.057
Tchecoslovaquia	»	—	256	—	3.850
Total	»	73.994	102.348	1.856.719	2.795.760
<i>Equivalente em ££, ouro</i>				14,613	19,333
9630 - Máquinas, aparelhos e utensílios para indústrias de horracha.					
Alemanha	Kg	91.133	26.297	476.003	452.632
Dinamarca	»	—	1	—	442
Estados- Unidos	»	135.963	53.493	857.726	635.551
Grã-Bretanha	»	1.722	40	17.951	459
Possessão britânica; Canadá	»	414	2.009	9.558	47.381
Suécia	»	2.081	—	17.584	—
União belgo-luxemburguesa	»	513	—	18.152	—
Total	»	231.826	81.840	1.396.974	1.136.465
<i>Equivalente em ££, ouro</i>				10,677	7,854

IMPORTAÇÃO DE MERCADORIAS POR PAÍSES DE PROCEDÊNCIA
1937-1938

497

CLASSE IV

ARTIGOS MANUFATURADOS

MERCADORIAS E PAÍSES DE PROCEDÊNCIA	Unidade	QUANTIDADE		VALOR EM MILRÉIS	
		1937	1938	1937	1938
9.000 - 9.999 - Manufaturas diversas (cont.).					
9.600 - 9.699 - Máquinas, aparelhos e utensílios para as indústrias (cont.).					
9631 - Máquinas, aparelhos e utensílios para a indústria de celulose e de papel.					
Alemanha.....	Kg		90.296		747.123
Suécia.....	»	Vide n° 9699	56	Vide n° 9699	3.622
União belgo-luxemburguesa.....	»		6.385		30.784
Total.....	»		96.737		781.529
Equivalente em ££, ouro.....					5.405
9635 - Máquinas, aparelhos e utensílios para a indústria de óleos vegetais.					
Alemanha.....	Kg	277.565	192.061	2.563.583	2.155.842
Argentina.....	»	36.113	12.975	492.634	340.502
Estados-Unidos.....	»	721.345	564.804	6.477.363	5.507.801
França.....	»	498	33	8.348	2.135
Grã-Bretanha.....	»	557	43.647	21.753	818.395
Itália.....	»	8.102	2.465	33.418	28.818
Total.....	»	1.044.180	815.985	9.597.099	8.853.493
Equivalente em ££, ouro.....				72.142	61.235
9640 - Máquinas, aparelhos e utensílios para beneficiamento de cereais.					
Alemanha.....	Kg	91.953	59.553	1.257.859	889.857
Argentina.....	»	1.828	20.475	32.667	226.890
Estados-Unidos.....	»	18.248	11.875	414.398	175.765
Grã-Bretanha.....	»	64.477	50.615	933.095	635.500
Holanda.....	»	—	588	—	1.836
Itália.....	»	188	919	7.380	18.047
Japão.....	»	—	17.663	—	153.309
Suíça.....	»	—	289	—	4.551
Total.....	»	176.694	161.977	2.645.399	2.106.055
Equivalente em ££, ouro.....				19.610	14,569
9642 - Máquinas, aparelhos e utensílios para fabricação de cerveja.					
Alemanha.....	Kg	157.978	83.828	1.911.320	1.454.107
Estados-Unidos.....	»	9.133	101.314	130.365	1.292.972
Japão.....	»	1.858	3.077	10.627	22.650
Suíça.....	»	1.764	519	16.832	26.068
Total.....	»	170.753	188.738	2.069.144	2.795.797
Equivalente em ££, ouro.....				15,372	19,351
9643 - Máquinas, aparelhos e utensílios para fabricação de cigarros.					
Alemanha.....	Kg		32.992		1.363.378
Argentina.....	»		836		8.532
Estados-Unidos.....	»	Vide n° 9699	2.578	Vide n° 9699	86.423
Grã-Bretanha.....	»		37.152		1.962.372

IMPORTAÇÃO DE MERCADORIAS POR PAÍSES DE PROCEDÊNCIA
1937-1938

CLASSE IV

ARTIGOS MANUFATURADOS

MERCADORIAS E PAÍSES DE PROCEDÊNCIA	Unidade	QUANTIDADE		VALOR EM MILRÉIS	
		1937	1938	1937	1938
9.000 - 9.999 - Manufaturas diversas (cont.).					
9.600 - 9.699 - Máquinas, aparelhos e utensílios para as indústrias (cont.).					
9643 - Máquinas, aparelhos e utensílios para fabricação de cigarros (cont.).					
Holanda.....	Kg		4.951		104.230
Italia.....	»	Vide nº 9699	2.870	Vide nº 9699	21.872
Possessão britânica: Canadá.....	»		10.911		121.336
Suecia.....	»		339		22.900
Total.....	»		92.629		3.691.043
Equivalente em ££, ouro.....					25.518
9644 - Máquinas, aparelhos e utensílios para indústria de cacau.					
Alemanha.....	Kg		40.666		550.177
Noruega.....	»	Vide nº 9699	159	Vide nº 9699	7.914
Total.....	»		40.825		558.091
Equivalente em ££, ouro.....					3.862
9645 - Máquinas, aparelhos e utensílios para fabrico de açúcar e álcool.					
Alemanha.....	Kg	268.275	794.487	2.766.275	5.820.608
Cuba.....	»	—	8.754	—	16.872
Estados-Unidos.....	»	186.136	262.298	1.755.975	2.716.137
França.....	»	424.722	299.239	4.830.424	1.880.580
Grã-Bretanha.....	»	321.011	265.859	1.863.604	1.981.972
Holanda.....	»	96	—	10.246	—
Italia.....	»	28.925	—	75.030	—
Noruega.....	»	—	26	—	918
Portugal.....	»	1.235	—	21.889	—
Suecia.....	»	439	—	20.900	—
Tchecoslovaquia.....	»	2.019.813	555.435	10.204.772	3.658.652
União helgo-luxemburguesa.....	»	84.410	124.479	284.971	436.172
Total.....	»	3.335.062	2.310.577	21.834.086	16.511.911
Equivalente em ££, ouro.....				166,438	114,273
9647 - Máquinas, aparelhos e utensílios para a indústria de pesca.					
Alemanha.....	Kg		1.316		54.505
Dinamarca.....	»		530		20.977
Estados-Unidos.....	»		186		34.158
Grã-Bretanha.....	»	Vide nº 9699	1.070	Vide nº 9699	37.947
Holanda.....	»		1.871		50.911
Noruega.....	»		19.926		498.993
Portugal.....	»		2.177		86.404
Total.....	»		27.076		783.895
Equivalente em ££, ouro.....					5,416
9648 - Torreadores.					
Alemanha.....	Kg		19.730		267.904
Estados-Unidos.....	»	Vide nº 9699	2.151	Vide nº 9699	15.380
Grã-Bretanha.....	»		47.141		174.354
Total.....	»		69.022		457.638
Equivalente em ££, ouro.....					3,164

IMPORTAÇÃO DE MERCADORIAS POR PAÍSES DE PROCEDÊNCIA
1937-1938

499

CLASSE IV

ARTIGOS MANUFATURADOS

MERCADORIAS E PAÍSES DE PROCEDÊNCIA	Unidade	QUANTIDADE		VALOR EM MILRÉIS	
		1937	1938	1937	1938
9.000 - 9.999 - Manufaturas diversas (cont.).					
9.600 - 9.699 - Máquinas, aparelhos e utensílios para as indústrias (cont.).					
9649 - Máquinas, aparelhos e utensílios para a indústria de alimentação, não especificados.					
Alemanha	Kg		78.149		1.499.803
Argentina	»		2.538		37.353
Dinamarca	»		85.105		976.927
Estados-Unidos	»		208.037		3.230.318
França	»		10.893		98.035
Grã-Bretanha	»	Vide n° 9699	81.488	Vide n° 9699	1.180.228
Itália	»		55.798		711.497
Japão	»		231		1.149
Suecia	»		1.200		29.480
Suíça	»		63		3.391
Tchecoslováquia	»		31		1.756
Uruguai	»		3.960		11.751
Total	»		527.493		7.781.688
Equivalente em ££, ouro					53.837
9651 - Máquinas, aparelhos e utensílios para fabricação do cimento.					
Alemanha	Kg	159.887	79.395	1.216.607	621.091
Dinamarca	»	519.642	837.187	2.514.265	4.907.802
Estados-Unidos	»	280.689	914.540	2.091.858	8.789.878
França	»	2.966	572	51.790	2.677
Grã-Bretanha	»	38.687	—	89.430	—
Possessão hritânica: Canadá	»	—	6.419	—	65.835
Suecia	»	—	54.170	—	594.128
União helgo-luxemburguesa	»	35.809	39.827	95.207	99.341
Total	»	1.037.680	1.932.110	6.059.157	15.080.752
Equivalente em ££, ouro				45.209	104.432
9655 - Máquinas, aparelhos e utensílios para metalurgia e siderurgia.					
Alemanha	Kg	159.480	3.555.119	1.964.767	24.904.262
Argentina	»	—	310	—	3.990
Estados-Unidos	»	5.984	16.631	113.048	522.822
França	»	1.656	152.536	49.040	1.422.302
Grã-Bretanha	»	3.918	2.834	65.600	46.954
Itália	»	4.040	104	32.542	3.322
Suecia	»	8.785	4.105	89.210	133.827
Suíça	»	1.096	—	20.422	—
União helgo-luxemburguesa	»	430.788	685.036	1.088.683	5.107.459
Total	»	616.647	4.416.675	3.423.212	32.144.938
Equivalente em ££, ouro				25.898	222.168
9656 - Máquinas, aparelhos e utensílios para indústria de petróleo.					
Estados-Unidos	Kg		197.809		306.779
Grã-Bretanha	»	Vide n° 9699	10.374	Vide n° 9699	95.017
Total	»		208.183		402.696
Equivalente em ££, ouro					2.780

IMPORTAÇÃO DE MERCADORIAS POR PAÍSES DE PROCEDÊNCIA
1937-1938

CLASSE IV

ARTIGOS MANUFATURADOS

MERCADORIAS E PAÍSES DE PROCEDÊNCIA	Unidade	QUANTIDADE		VALOR EM MILRÉIS	
		1937	1938	1937	1938
9.000 - 9.999 - Manufaturas diversas (cont.).					
9.600 - 9.699 - Máquinas, aparelhos e utensílios para as indústrias (cont.).					
9657 - Máquinas, aparelhos e utensílios para extração de sal.					
Alemanha	Kg		7.926		46.348
Estados-Unidos	"	Vide n° 9699	29.060	Vide n° 9699	577.320
Grã-Bretanha	"		7.779		133.407
Total	"		44.774		757.075
<i>Equivalente em ££, ouro</i>					<i>5.239</i>
9659 - Máquinas, aparelhos e utensílios para a indústria de mineração.					
Alemanha	Kg	11.965	231.618	149.178	2.013.092
Dinamarca	"	20.285	2.453	18.792	22.551
Estados-Unidos	"	155.762	172.951	1.052.161	3.217.228
França	"	—	48	—	1932
Grã-Bretanha	"	390.904	331.915	2.878.940	2.951.186
Suécia	"	1.230	—	32.748	—
União belgo-luxemburguesa	"	3.916	2.500	29.864	13.284
Total	"	584.062	741.485	5.061.683	8.219.273
<i>Equivalente em ££, ouro</i>				<i>38,881</i>	<i>56,789</i>
9669 - Máquinas, aparelhos e utensílios para trabalhar madeira e metais.					
Alemanha	Kg		1.717.569		27.854.603
Argentina	"		34.837		88.236
Austria	"		1.012		73.160
Dinamarca	"		2.587		37.259
Estados-Unidos	"		251.095		6.176.311
França	"		41.404		367.758
Grã-Bretanha	"		175.283		2.317.919
Itália	"		4.566		60.438
Japão	"		234		3.469
Polónia	"	Vide n° 9699	2.900	Vide n° 9699	87.963
Portugal	"		1.970		22.121
Possessão britânica: Canadá	"		37.404		766.095
Suécia	"		8.255		119.412
Suíça	"		41.198		882.690
Tchecoslovaquia	"		949		13.743
União belgo-luxemburguesa	"		178.720		1.634.676
Total	"		2.499.983		40.505.853
<i>Equivalente em ££, ouro</i>					<i>280,016</i>
9670 - Artigos não especificados de apicultura.					
Alemanha	Kg	341	417	11.795	17.006
Estados-Unidos	"	76	—	3.247	—
França	"	—	1.200	—	8.165
Total	"	417	1.617	15.042	25.171
<i>Equivalente em ££, ouro</i>				<i>116</i>	<i>172</i>
9674 - Desnatadeiras.					
Alemanha	Kg	68.458	36.229	1.315.617	793.007
Argentina	"	40	200	921	1.870

IMPORTAÇÃO DE MERCADORIAS POR PAÍSES DE PROCEDÊNCIA
1937-1938

501

CLASSE IV

ARTIGOS MANUFATURADOS

MERCADORIAS E PAÍSES DE PROCEDÊNCIA	Unidade	QUANTIDADE		VALOR EM MILRÉIS	
		1937	1938	1937	1938
9.000 - 9.999 - Manufaturas diversas (cont.).					
9.600 - 9.699 - Máquinas, aparelhos e utensílios das indústrias (cont.).					
9674 - Desnatadeiras (cont.).					
Estados-Unidos.....	Ks	1.650	135	25.119	5.476
Grã-Bretanha.....	»	3	—	324	—
Suecia.....	»	37.540	21.978	750.650	488.280
Total.....	»	107.691	58.542	2.092.631	1.288.633
Equivalente em ££, ouro.....				15.845	8.902
9675 - Máquinas, aparelhos e utensílios para a indústria de laticínios.					
Alemanha.....	Kg	41.137	37.163	677.070	739.701
Argentina.....	»	1.250	—	12.240	—
Dinamarca.....	»	30.646	29.478	512.213	461.536
Estados-Unidos.....	»	2.210	2.978	38.841	43.895
Finlândia.....	»	—	2.417	—	36.900
França.....	»	—	3.382	—	28.862
Grã-Bretanha.....	»	—	46.579	—	257.052
Polónia.....	»	—	297	—	5.120
Suecia.....	»	9.154	5.851	199.134	149.068
Suíça.....	»	2.249	19.634	61.567	311.873
Tchecoslovaquia.....	»	—	127	—	699
União belgo-luxemburguesa.....	»	1.103	263	10.671	6.175
Total.....	»	87.749	148.499	1.511.736	2.040.881
Equivalente em ££, ouro.....				11.755	14.111
9682 - Cilindros para estamperia.					
Estados-Unidos.....	Kg	20	—	219	—
Grã-Bretanha.....	»	—	166	—	2.951
Total.....	»	20	166	219	2.951
Equivalente em ££, ouro.....				2	20
9683 - Descarçadores e outras máquinas para beneficiar algodão.					
Alemanha.....	Kg	26.975	3.729	254.885	61.676
Estados-Unidos.....	»	1.000.426	760.948	10.943.258	9.430.432
França.....	»	276	106.660	4.810	137.040
Grã-Bretanha.....	»	113.314	17.632	595.019	305.681
Italia.....	»	1.701	—	21.662	—
Suíça.....	»	2.732	—	23.690	—
Total.....	»	1.145.444	888.969	11.843.321	9.934.829
Equivalente em ££, ouro.....				90.079	68.613
9685 - Prensas para algodão.					
Alemanha.....	Kg	105.010	444	659.820	7.937
Estados-Unidos.....	»	165.989	76.958	618.711	427.534
França.....	»	—	26.437	—	155.011
Grã-Bretanha.....	»	122.475	4.052	668.878	47.133
Total.....	»	393.474	107.911	1.947.409	637.615
Equivalente em ££, ouro.....				15.167	4.435

1937-1938

CLASSE IV

ARTIGOS MANUFATURADOS

MERCADORIAS E PAÍSES DE PROCEDÊNCIA	Unidade	QUANTIDADE		VALOR EM MILRÉIS	
		1937	1938	1937	1938
9.000 - 9.999 - Manufaturas diversas (cont.).					
9.600 - 9.699 - Máquinas, aparelhos e utensílios das indústrias (cont.).					
9686 - Teares.					
Alemanha.....	Kg	315.748	671.755	2.233.169	5.454.314
França.....	»	11.927	—	45.388	—
Grã-Bretanha.....	»	594.164	796.127	2.056.834	2.022.138
Itália.....	»	—	288	—	3.863
Japão.....	»	89	173	765	1.120
Polônia.....	»	—	8.707	—	50.461
Suecia.....	»	30.187	—	320.307	—
Suíça.....	»	9.023	89.974	68.565	762.114
Tchecoslovaquia.....	»	2.820	2.719	9.558	25.284
União belgo-luxemburguesa.....	»	5.276	41.808	26.441	95.287
Total.....	»	969.234	1.611.551	4.761.027	8.414.581
Equivalente em ££, ouro.....				35.488	58.184
9688 - Acessórios não especificados para máquinas de indústria têxtil.					
Alemanha.....	Kg	154.532	165.145	4.441.776	4.855.617
Argentina.....	»	—	141	—	3.861
Estados- Unidos.....	»	45.645	18.606	820.507	788.393
Finlândia.....	»	1.896	4.808	13.377	27.618
França.....	»	94.993	69.933	901.977	1.048.047
Grã-Bretanha.....	»	501.660	361.087	6.267.230	6.900.250
Holanda.....	»	79	836	10.811	13.109
Itália.....	»	31.820	23.745	491.037	424.536
Japão.....	»	7.578	4.753	85.036	70.514
Polônia.....	»	568	149	13.492	2.828
Portugal.....	»	—	125	—	1.343
Suecia.....	»	260	—	2.124	—
Suíça.....	»	18.236	10.324	508.072	460.639
Tchecoslovaquia.....	»	—	3.928	—	27.617
União belgo-luxemburguesa.....	»	1.863	3.741	83.527	156.793
Total.....	»	859.130	667.321	13.638.966	14.790.165
Equivalente em ££, ouro.....				103.663	102.250
9689 - Máquinas, aparelhos e utensílios não especificados para as indústrias têxteis.					
Alemanha.....	Kg	1.681.776	1.890.461	22.549.437	26.483.908
Argentina.....	»	—	17.496	—	43.600
Austria.....	»	109	—	1.449	—
Dinamarca.....	»	131	—	5.556	—
Estados- Unidos.....	»	242.438	201.146	3.932.340	2.793.493
França.....	»	408.890	867.036	1.971.220	5.331.705
Grã-Bretanha.....	»	3.676.844	3.886.191	25.632.586	31.288.135
Itália.....	»	197.532	194.844	1.792.548	2.555.711
Japão.....	»	1.216	1.573	25.230	8.381
México.....	»	1.119	—	10.915	—
Polônia.....	»	9.723	4.719	91.941	28.925
Portugal.....	»	182	51	1.675	3.111
Suecia.....	»	825	—	15.933	—
Suíça.....	»	437.766	653.562	4.568.145	8.018.389
Tchecoslovaquia.....	»	1.056	363	6.233	9.536
União belgo-luxemburguesa.....	»	158.917	442.846	869.441	2.154.680
Total.....	»	6.818.524	8.160.293	61.474.649	78.719.574
Equivalente em ££, ouro.....				468.428	544.174

IMPORTAÇÃO DE MERCADORIAS POR PAÍSES DE PROCEDÊNCIA
1937-1938

503

CLASSE IV

ARTIGOS MANUFATURADOS

MERCADORIAS E PAÍSES DE PROCEDÊNCIA	Unidade	QUANTIDADE		VALOR EM MILRÉIS	
		1937	1938	1937	1938
9.000 - 9.999 - Manufaturas diversas (cont.).					
9.600 - 9.699 - Máquinas, aparelhos, utensílios para as indústrias (cont.).					
9690 - Aparelhagem para fiscalização do fabrico do álcool e açúcar.					
França.....	Kg	—	1.800	—	47.207
Total.....	»	—	1.800	—	47.207
Equivalente em ££, ouro.....					325
9695 - Máquinas para aparelhagem de material de guerra.					
Alemanha.....	Kg	105.983	—	3.434.489	—
Estados- Unidos.....	»	1.356	—	57.575	—
Grã-Bretanha.....	»	119.312	—	1.217.517	—
União belgo-luxemburguesa.....	»	489	—	21.050	—
Total.....	»	227.140	—	4.730.631	—
Equivalente em ££, ouro.....					35.931
9699 - Não especificados.					
Alemanha.....	Kg	1.234.893	931.381	14.751.710	16.269.709
Argentina.....	»	49.251	16.590	573.116	222.128
Austria.....	»	245	189	7.212	8.136
China.....	»	9.093	—	72.657	—
Dinamarca.....	»	272.931	116.066	2.960.523	1.241.297
Espanha.....	»	451	—	12.232	—
Estados- Unidos.....	»	481.607	285.597	6.714.549	6.441.507
Finlândia.....	»	746	—	11.926	—
França.....	»	117.912	63.733	851.488	647.401
Grã-Bretanha.....	»	142.335	160.567	2.981.054	1.815.958
Holanda.....	»	68.795	—	729.612	—
Italia.....	»	158.100	52.853	1.426.112	843.740
Japão.....	»	19.286	1.687	133.059	15.722
Portugal.....	»	1.045	5.021	17.058	63.515
Possessões britânicas:					
Australia.....	»	849	—	23.940	—
Canadá.....	»	4.750	—	86.502	—
Suécia.....	»	22.583	36.283	369.617	562.220
Suíça.....	»	17.117	1.152	277.916	33.641
Tchecoslovaquia.....	»	587	97	28.877	9.238
União belgo-luxemburguesa.....	»	50.037	313.535	407.146	1.643.869
Uruguai.....	»	8.662	440	54.771	7.233
Total.....	»	2.661.275	1.985.191	32.491.077	29.825.320
Equivalente em ££, ouro.....					247.010
9.700 - 9.799 - OUTRAS MÁQUINAS E APARELHOS NÃO CLASSIFICADOS.....	Kg	28.945.417	31.848.717	361.226.977	392.228.733
Equivalente em ££, ouro.....					2.711.665
9700 - Aquecedores de água ou de ar para uso doméstico					
Alemanha.....	Kg	—	18.742	—	520.542
Estados- Unidos.....	»	—	2.089	—	24.457
Grã-Bretanha.....	»	—	225	—	2.698
Italia.....	»	—	2.043	—	03.479
Suécia.....	»	—	83	—	1.861
Suíça.....	»	—	33	—	192
Total.....	»	—	23.217	—	613.229
Equivalente em ££, ouro.....					4.242

IMPORTAÇÃO DE MERCADORIAS POR PAÍSES DE PROCEDÊNCIA
1937-1938

CLASSE IV

ARTIGOS MANUFATURADOS

MERCADORIAS E PAÍSES DE PROCEDÊNCIA	Unidade	QUANTIDADE		VALOR EM MILRÉIS	
		1937	1938	1937	1938
9.000 - 9.999 - Manufaturas diversas (cont.).					
9.700 - 9.799 - Outras máquinas e aparelhos não classificados (cont.).					
9702 - Aparelhos de sinalização.					
Alemanha.....	Kg	808	16	20.316	1.845
Estados-Unidos.....	»	133	99.630	13.771	223.676
França.....	»	—	16.717	—	35.772
Grã-Bretanha.....	»	272.507	372.831	3.003.130	5.870.263
Suiça.....	»	—	8	—	2.033
Total.....	»	273.448	489.202	3.037.217	6.133.592
<i>Equivalente em ££, ouro.....</i>				<i>22.988</i>	<i>42.372</i>
9708 - Faróis, farolctcs e lanternas.					
Alemanha.....	Kg	66.390	55.567	1.719.973	1.437.471
Argentina.....	»	18	861	1.536	33.440
Austria.....	»	58	5	4.316	562
Dinamarca.....	»	28	126	1.498	6.082
Estados-Unidos.....	»	16.482	10.045	663.445	385.188
França.....	»	418	1.536	19.289	84.901
Grã-Bretanha.....	»	2.309	3.528	96.894	144.002
Holanda.....	»	—	370	—	15.528
Japão.....	»	1.214	630	29.503	19.838
Possessão britânica: Canadá.....	»	74	—	3.303	—
Suecia.....	»	1.446	8.816	69.544	187.107
Tchecoslovaquia.....	»	54	121	2.336	5.541
União belgo-luxemburguesa.....	»	43	—	979	—
Total.....	»	88.534	81.605	2.612.616	2.319.660
<i>Equivalente em ££, ouro.....</i>				<i>20.146</i>	<i>16.031</i>
9713 - Pressas hidráulicas.					
Alemanha.....	Kg	47.735	75.643	401.622	573.293
Estados-Unidos.....	»	84.271	18.092	480.072	206.150
França.....	»	—	1.030	—	14.344
Grã-Bretanha.....	»	2.654	85.405	10.853	488.581
Italia.....	»	—	2.686	—	44.515
Suiça.....	»	—	1.587	—	74.310
Total.....	»	134.650	184.443	892.547	1.401.193
<i>Equivalente em ££, ouro.....</i>				<i>6.859</i>	<i>9.703</i>
9719 - Pressas não especificadas.					
Alemanha.....	Kg	203.567	125.457	2.179.617	1.983.970
Argentina.....	»	743	—	11.987	—
Austria.....	»	13	—	935	—
Estados-Unidos.....	»	36.434	56.375	357.064	316.496
França.....	»	21.732	4.867	169.394	51.937
Grã-Bretanha.....	»	3.585	81	33.816	3.585
Italia.....	»	16.099	—	85.156	—
Japão.....	»	—	187	—	1.042
Portugal.....	»	—	195	—	901
Suiça.....	»	1.303	—	26.008	—
Tchecoslovaquia.....	»	11	—	408	—
União belgo-luxemburguesa.....	»	10.815	10.190	40.429	36.431
Total.....	»	294.302	197.352	2.904.814	2.394.362
<i>Equivalente em ££, ouro.....</i>				<i>21.957</i>	<i>16.544</i>

IMPORTAÇÃO DE MERCADORIAS POR PAÍSES DE PROCEDÊNCIA
1937-1938

505

CLASSE IV

ARTIGOS MANUFATURADOS

MERCADORIAS E PAÍSES DE PROCEDÊNCIA	Unidade	QUANTIDADE		VALOR EM MILRÉIS	
		1937	1938	1937	1938
9.000 - 9.999 - Manufaturas diversas (cont.).					
9.700 - 9.799 - Outras máquinas e aparelhos não classificados (cont.).					
9720 - Aparelhos de movimento ou transmissão.					
Alemanha.....	Kg	289.321	310.291	867.527	1.100.999
Argentina.....	»	646	83	2.857	265
Austria.....	»	57	815	28.461	7.660
Dinamarca.....	»	—	75	—	2.457
Estados-Unidos.....	»	56.355	93.357	505.859	701.990
Finlândia.....	»	—	72	—	2.000
França.....	»	868	769	18.801	23.168
Grã-Bretanha.....	»	41.890	37.629	450.023	493.076
Holanda.....	»	575	—	4.882	—
Itália.....	»	5.440	7.135	153.513	219.462
Possessão britânica: Canadá.....	»	4.998	—	33.330	—
Suecia.....	»	316.462	307.690	1.838.938	1.898.937
Suíça.....	»	1.768	4.076	23.135	37.255
União belgo-luxemburguesa.....	»	92.461	8.375	121.700	13.744
Total.....	»	811.361	770.367	4.049.025	4.510.013
<i>Equivalente em ££, ouro.....</i>				30.729	31.193
9724 - Guinchos manuais.					
Alemanha.....	Kg	112.833	131.757	741.127	1.056.940
Argentina.....	»	—	1.360	—	4.166
Estados-Unidos.....	»	80.593	92.901	719.713	1.040.155
França.....	»	979	293	7.078	3.475
Grã-Bretanha.....	»	22.493	40.780	154.288	348.200
Japão.....	»	502	347	1.590	1.757
Possessão britânica: Canadá.....	»	474	—	6.532	—
Suecia.....	»	456	2.222	6.610	19.262
União belgo-luxemburguesa.....	»	1.100	—	7.895	—
Total.....	»	219.430	269.660	1.644.833	2.473.955
<i>Equivalente em ££, ouro.....</i>				12.458	17.102
9725 - Guindastes não especificados.					
Alemanha.....	Kg	1.127.123	422.338	5.567.289	2.415.952
Argentina.....	»	—	23.681	—	45.793
Dinamarca.....	»	3.030	—	21.290	—
Estados-Unidos.....	»	240.711	253.196	1.712.027	2.204.462
França.....	»	—	54.683	—	368.370
Grã-Bretanha.....	»	132.099	80.581	594.211	596.944
Possessão britânica: Canadá.....	»	—	109.336	—	883.691
Possessão portuguesa: Madeira.....	»	—	17.700	—	30.642
Suecia.....	»	2.206	3.310	23.154	49.899
Suíça.....	»	9.616	—	52.364	—
União belgo-luxemburguesa.....	»	2.639	—	41.718	—
Uruguai.....	»	—	5.306	—	27.092
Total.....	»	1.517.424	970.131	8.012.053	6.622.845
<i>Equivalente em ££, ouro.....</i>				61.687	45.807
9727 - Rolamentos e esferas para mancais.					
Alemanha.....	Kg	27.364	29.902	622.470	620.194
Argentina.....	»	—	51	—	2.255
Estados-Unidos.....	»	32.834	26.071	1.126.401	954.896
França.....	»	679	67	4.993	3.249
Grã-Bretanha.....	»	20.547	37.050	692.577	917.960

IMPORTAÇÃO DE MERCADORIAS POR PAÍSES DE PROCEDÊNCIA
1937-1938

CLASSE IV

ARTIGOS MANUFATURADOS

MERCADORIAS E PAÍSES DE PROCEDÊNCIA	Unidade	QUANTIDADE		VALOR EM MILRÉIS	
		1937	1938	1937	1938
9.000 - 9.999 - Manufaturas diversas (cont.).					
9.700 - 9.799 - Outras máquinas e aparelhos não classificados (cont.).					
9727 - Rolamentos e esferas para mancais (cont.).					
Itália.....	Kg	34.375	27.701	1.039.524	927.985
Japão.....	»	—	136	—	1.158
Possessão britânica; Canadá.....	»	350	18	7.775	1.837
Suécia.....	»	129.745	82.975	3.335.439	2.366.285
Suíça.....	»	815	2.120	21.195	51.985
Tchecoslovaquia.....	»	—	37	—	1.464
União belgo-luxemburguesa.....	»	208	11.014	9.517	19.317
Total.....	»	246.917	217.142	6.859.891	5.868.585
Equivalente em ££, ouro.....				52.139	40.561
9734 - Locomóveis.					
Alemanha.....	Kg	328.978	218.359	1.520.476	1.235.766
Argentina.....	»	3.168	17.200	3.659	33.510
Austria.....	»	9	—	1.050	—
Estados-Unidos.....	»	5.415	18	61.620	1.836
França.....	»	21.207	7.900	52.479	35.172
Grã-Bretanha.....	»	20.440	6.702	142.691	54.925
Uruguai.....	»	—	3.000	—	4.524
Total.....	»	379.217	253.179	1.781.975	1.365.733
Equivalente em ££, ouro.....				13.671	9.434
9739 - Máquinas motrizes a vapor, não especificadas.					
Alemanha.....	Kg	32.058	6.145	450.014	94.044
Argentina.....	»	12.500	12.000	26.618	34.960
Estados-Unidos.....	»	38.232	4.726	283.922	66.386
França.....	»	40.014	—	103.969	—
Grã-Bretanha.....	»	138.847	27.856	867.687	139.099
Holanda.....	»	71	—	6.235	—
Itália.....	»	—	2.708	—	128.324
Japão.....	»	—	201	—	459
Suécia.....	»	60.397	45.872	785.823	961.445
Suíça.....	»	4.882	24.829	189.249	342.765
Uruguai.....	»	—	4.500	—	7.540
Total.....	»	327.001	128.837	2.713.517	1.775.022
Equivalente em ££, ouro.....				20.285	12.271
9743 - Locomotivas para estabelecimentos agrícolas, industriais e de minas.					
Alemanha.....	Kg	—	20.714	—	170.291
Total.....	»	—	20.714	—	170.291
Equivalente em ££, ouro.....					1,174
9746 - Acessórios de ferro ou aço para locomotivas.					
Alemanha.....	Kg		3.083.047		5.511.455
Estados-Unidos.....	»		108.753		859.863
França.....	»	Vide n° 9748	508.956	Vide n° 9748	553.559
Grã-Bretanha.....	»		681.950		2.831.336
União belgo-luxemburguesa.....	»		19.444		106.562
Total.....	»		4.402.150		9.852.775
Equivalente em ££, ouro.....					68,183

IMPORTAÇÃO DE MERCADORIAS POR PAÍSES DE PROCEDÊNCIA

507

1937-1938

CLASSE IV

ARTIGOS MANUFATURADOS

MERCADORIAS E PAÍSES DE PROCEDÊNCIA	Unidade	QUANTIDADE		VALOR EM MILRÉIS	
		1937	1938	1937	1938
9.000 - 9.999 - Manufaturas diversas (cont.).					
9.700 - 9.799 - Outras máquinas e aparelhos não classificados (cont.).					
9748 - Acessórios não especificados para locomotivas.					
Alemanha.....	Kg	51.939	52.460	415.213	520.560
Argentina.....	»	304	—	12.177	—
Austria.....	»	99	—	5.834	—
Dinamarca.....	»	—	2.090	—	20.668
Estados- Unidos.....	»	58.553	41.109	892.070	1.032.357
França.....	»	7.886	523	50.127	35.811
Grã-Bretanha.....	»	117.092	106.346	1.494.918	1.419.308
Japão.....	»	252	—	574	—
Suécia.....	»	—	26	—	1.277
Suiça.....	»	1.246	1.034	15.853	75.077
União belgo-luxemburguesa.....	»	25.134	70.894	157.650	279.105
Total.....	»	262.505	274.482	3.044.415	3.384.223
<i>Equivalente em ££, ouro.....</i>				22.853	23.394
9749 - Locomotivas a vapor não especificadas.					
Alemanha.....	Um	9	62	2.877.566	34.203.852
Dinamarca.....	»	—	6	—	659.273
Estados- Unidos.....	»	2	—	1.541.379	13.246
Grã-Bretanha.....	»	34	8	13.907.403	6.694.378
Suiça.....	»	—	2	—	787.091
União belgo-luxemburguesa.....	»	7	4	5.968.303	1.678.113
Uruguai.....	»	1	—	78.349	—
Total.....	»	53	82	24.373.000	41.035.953
<i>Equivalente em ££, ouro.....</i>				193.749	304.723
9750 - Máquinas motrizes a gás, petróleo, álcool, náfta ou ar quente.					
Alemanha.....	Kg	1.484.406	1.396.187	15.086.657	17.205.045
Argentina.....	»	37	931	2.191	12.386
Austria.....	»	155	—	3.803	—
Dinamarca.....	»	72.968	69.531	1.012.213	918.555
Estados- Unidos.....	»	193.873	124.852	3.765.834	3.723.709
França.....	»	1.968	3.122	87.673	77.770
Grã-Bretanha.....	»	97.390	198.215	2.432.516	2.504.173
Holanda.....	»	603	539	14.606	15.556
Italia.....	»	5.905	12.819	92.096	250.923
Japão.....	»	115	3.161	2.460	32.496
Suécia.....	»	203.573	132.470	4.054.398	2.591.579
Suiça.....	»	83.988	22.074	1.155.475	579.408
Tchecoslovaquia.....	»	4.709	2.515	36.175	23.007
Uruguai.....	»	38	—	879	—
Total.....	»	2.149.728	1.966.416	27.746.976	27.934.607
<i>Equivalente em ££, ouro.....</i>				211.731	193.141
9753 - Máquinas motrizes hidráulicas.					
Alemanha.....	Kg	10.862	—	109.038	—
Estados- Unidos.....	»	—	129	—	8.600
Grã-Bretanha.....	»	2.856	167	19.825	2.541
Total.....	»	13.718	296	128.863	11.141
<i>Equivalente em ££, ouro.....</i>				968	77

IMPORTAÇÃO DE MERCADORIAS POR PAÍSES DE PROCEDÊNCIA
1937-1938

CLASSE IV

ARTIGOS MANUFATURADOS

MERCADORIAS E PAÍSES DE PROCEDÊNCIA	Unidade	QUANTIDADE		VALOR EM MILRÉIS	
		1937	1938	1937	1938
9.000 - 9.999 - Manufaturas diversas (cont.).					
9.700 - 9.799 - Outras máquinas e aparelhos não clas- sificados (cont.).					
9755 - Moinhos de vento.					
Alemanha.....	Kg	94	—	1.968	—
Argentina.....	»	—	629	—	3.166
Bolivia.....	»	4.500	—	489	—
Estados-Unidos.....	»	76.525	38.455	454.239	273.515
Grã-Bretanha.....	»	2.809	5.940	9.967	24.093
Uruguai.....	»	2.442	—	14.127	—
Total.....	»	86.370	45.024	480.790	300.774
<i>Equivalente em ££, ouro.....</i>				<i>3.664</i>	<i>2.081</i>
9757 - Turbinas hidráulicas.					
Alemanha.....	Kg	601.132	677.706	3.382.217	7.319.051
Estados-Unidos.....	»	168	5.771	16.834	302.746
Grã-Bretanha.....	»	4.657	379	80.506	14.624
Italia.....	»	19.657	9.854	113.858	92.602
Suecia.....	»	13.797	13.712	132.481	124.393
Suíça.....	»	23.446	82.952	138.008	749.323
Total.....	»	562.857	790.374	3.863.904	8.602.739
<i>Equivalente em ££, ouro.....</i>				<i>28.832</i>	<i>59.483</i>
9759 - Máquinas motrizes não especificadas.					
Alemanha.....	Kg	231	1.870	4.859	58.031
Argentina.....	»	17.105	2.570	143.877	4.447
Dinamarca.....	»	855	—	20.913	—
Estados-Unidos.....	»	534	1.990	10.838	93.665
Grã-Bretanha.....	»	790	992	4.031	20.525
Italia.....	»	—	53	—	1.400
Noruega.....	»	—	926	—	23.674
Suecia.....	»	—	9	—	725
Suíça.....	»	135	—	9.486	—
Total.....	»	19.650	8.410	194.004	202.467
<i>Equivalente em ££, ouro.....</i>				<i>1,463</i>	<i>1,398</i>
9760 - Máquinas para condicionamento de ar.					
Alemanha.....	Kg	2.823	8.968	49.346	148.851
Dinamarca.....	»	67.235	575	429.240	12.049
Estados-Unidos.....	»	102.330	190.275	1.831.738	3.260.196
Grã-Bretanha.....	»	5.632	36.359	161.509	1.181.111
Italia.....	»	13.255	5.630	196.947	76.893
Suíça.....	»	2.904	—	26.746	—
Total.....	»	194.182	241.807	2.695.526	4.679.100
<i>Equivalente em ££, ouro.....</i>				<i>20,098</i>	<i>32,331</i>
9762 - Compressores de ar.					
Alemanha.....	Kg	52.571	26.670	1.072.482	734.224
Argentina.....	»	17.256	—	20.218	—
Dinamarca.....	»	25.005	6	287.457	3.546
Estados-Unidos.....	»	307.032	217.922	4.175.274	4.063.864
França.....	»	2.913	2.799	39.448	32.370
Grã-Bretanha.....	»	62.258	15.609	604.060	330.769

IMPORTAÇÃO DE MERCADORIAS POR PAÍSES DE PROCEDÊNCIA
1937-1938

509

CLASSE IV

ARTIGOS MANUFATURADOS

MERCADORIAS E PAÍSES DE PROCEDÊNCIA	Unidade	QUANTIDADE		VALOR EM MILRÉIS	
		1937	1938	1937	1938
9.000 - 9.999 - Manufaturas diversas (cont.).					
9.700 - 9.799 - Outras máquinas e aparelhos não clas- sificados (cont.).					
9762 - Compressores de ar (cont.).					
Holanda.....	Kg	2.350	—	12.440	—
Itália.....	»	3.168	12.925	55.338	409.184
Japão.....	»	293	346	3.940	7.056
Portugal.....	»	537	—	5.208	—
Suécia.....	»	11.721	22.506	231.870	520.536
Suíça.....	»	16.281	414	195.384	10.498
Tchecoslovaquia.....	»	93	—	2.839	—
União belgo-luxemburguesa.....	»	53	27.385	2.171	213.214
Total.....	»	501.531	326.582	6.708.129	6.325.261
<i>Equivalente em ££, ouro.....</i>				<i>50.664</i>	<i>43.724</i>
9763 - Compressores de amônea.					
Alemanha.....	Kg	14.002	1.164	240.459	28.939
Dinamarca.....	»	5.647	6.312	67.523	109.343
Estados-Unidos.....	»	42.097	14.252	565.851	293.870
Grã-Bretanha.....	»	27.748	124	193.581	11.997
Suíça.....	»	28	1.983	3.430	20.493
União belgo-luxemburguesa.....	»	—	1.891	—	18.734
Total.....	»	89.522	25.726	1.070.844	483.376
<i>Equivalente em ££, ouro.....</i>				<i>8.242</i>	<i>3.339</i>
9764 - Geladeiras de metal comum.					
Alemanha.....	Kg	66.152	51.772	1.038.517	881.637
Argentina.....	»	2.628	—	47.366	—
Austria.....	»	12	—	913	—
Dinamarca.....	»	5.523	855	68.254	22.829
Estados-Unidos.....	»	1.468.696	1.383.839	19.836.637	21.779.685
França.....	»	29.670	9	329.123	140
Grã-Bretanha.....	»	2.754	—	52.632	—
Itália.....	»	—	21	—	1.166
Japão.....	»	1.015	—	6.988	—
Suécia.....	»	233.843	172.389	3.687.339	3.243.049
Suíça.....	»	13.363	1.405	167.773	33.771
Total.....	»	1.823.656	1.610.290	25.235.542	25.962.277
<i>Equivalente em ££, ouro.....</i>				<i>188.696</i>	<i>179.384</i>
765 - Acessórios não especificados para geladeiras.					
Alemanha.....	Kg	1.073	1.439	47.870	69.785
Argentina.....	»	77	—	434	—
Dinamarca.....	»	1.644	—	7.451	—
Estados-Unidos.....	»	91.669	63.312	2.108.865	1.697.364
Finlândia.....	»	109	—	506	—
França.....	»	—	37	—	5.616
Grã-Bretanha.....	»	34	267	1.712	3.267
Suécia.....	»	5.510	4.158	135.395	102.543
Suíça.....	»	363	—	5.788	—
Total.....	»	100.479	69.213	2.308.021	1.878.575
<i>Equivalente em ££, ouro.....</i>				<i>17,676</i>	<i>12,987</i>

IMPORTAÇÃO DE MERCADORIAS POR PAÍSES DE PROCEDÊNCIA
1937-1938

CLASSE IV

ARTIGOS MANUFATURADOS

MERCADORIAS E PAÍSES DE PROCEDÊNCIA	Unidade	QUANTIDADE		VALOR EM MILRÉIS	
		1937	1938	1937	1938
9.000 - 9.999 - Manufaturas diversas (cont.).					
9.700 - 9.799 - Outras máquinas e aparelhos não clas- sificados (cont.).					
9769 - Máquinas de ar comprimido e rarefeito não esp.					
Alemanha.....	Kg	44.136	21.744	527.696	356.198
Austria.....	"	—	17	—	2.177
Dinamarca.....	"	—	767	—	20.878
Estados- Unidos.....	"	65.397	61.450	899.763	1.303.369
França.....	"	—	17.798	—	134.637
Grã-Bretanha.....	"	86	25.433	18.908	323.577
Italia.....	"	—	51	—	1.334
Suiça.....	"	—	3.622	—	35.221
União belgo-luxemburguesa.....	"	—	2.543	—	14.987
Total.....	"	109.619	133.445	1.446.367	2.192.378
<i>Equivalente em ££, ouro.....</i>				<i>11,035</i>	<i>15,136</i>
9770 - Bombas hidráulicas.					
Alemanha.....	Kg	70.402	49.694	1.107.089	808.164
Argentina.....	"	1.822	103	26.067	2.360
Austria.....	"	—	460	—	20.635
Dinamarca.....	"	114	—	2.166	—
Estados- Unidos.....	"	76.135	84.897	1.790.129	1.526.624
França.....	"	410	1.382	5.346	9.656
Grã-Bretanha.....	"	8.526	4.607	143.998	71.882
Italia.....	"	5.484	927	99.531	15.998
Japão.....	"	—	344	—	2.299
Suecia.....	"	4.147	250	167.937	12.331
Suiça.....	"	20.992	19.728	300.535	311.313
Tchecoslovaquia.....	"	1.358	1.968	12.913	19.058
União belgo-luxemburguesa.....	"	839	1.440	11.197	20.174
Total.....	"	190.229	165.800	3.666.908	2.820.524
<i>Equivalente em ££, ouro.....</i>				<i>27,609</i>	<i>19,504</i>
9772 - Bombas para gasolina ou para álcool-motor.					
Estados- Unidos.....	Kg	—	162.104	—	2.602.411
França.....	"	—	6.531	—	146.017
Grã-Bretanha.....	"	—	8.405	—	192.753
Possessão britânica: Canadá.....	"	—	169	—	13.870
Urugua.....	"	—	140	—	7.111
Total.....	"	—	177.349	—	2.962.162
<i>Equivalente em ££, ouro.....</i>					<i>20,468</i>
9773 - Bombas não especificadas.					
Alemanha.....	Kg	—	182.627	—	3.375.068
Argentina.....	"	—	3.676	—	15.950
Austria.....	"	—	1.305	—	43.393
Estados- Unidos.....	"	—	99.193	—	2.016.228
França.....	"	—	5.238	—	76.030
Grã-Bretanha.....	"	—	33.845	—	704.309
Holanda.....	"	—	151	—	4.755
Italia.....	"	—	25.075	—	483.421
Japão.....	"	—	202	—	2.162
Possessão britânica: Canadá.....	"	—	27	—	1.995

IMPORTAÇÃO DE MERCADORIAS POR PAÍSES DE PROCEDÊNCIA
1937-1938

511

CLASSE IV

ARTIGOS MANUFATURADOS

MERCADORIAS E PAÍSES DE PROCEDÊNCIA	Unidade	QUANTIDADE		VALOR EM MILRÉIS	
		1937	1938	1937	1938
9.000 - 9.999 - Manufaturas diversas (cont.).					
9.700 - 9.799 - Outras máquinas e aparelhos não clas- sificados (cont.).					
9773 - Bombas não especificadas (cont.).					
Suecia.....	Kg	—	3.733	—	58.509
Suiça.....	»	—	10.647	—	202.954
Tchecoslovaquia.....	»	—	6.324	—	100.589
União belgo-luxemburguesa.....	»	—	1.138	—	19.239
Total.....	»	—	373.181	—	7.104.602
Equivalente em ££, ouro.....					49.117
9774 - Extintores portáteis de incêndio.					
Alemanha.....	Kg	—	8.585	—	210.474
Argentina.....	»	—	258	—	8.997
Estados- Unidos.....	»	—	6.460	—	238.282
França.....	»	—	958	—	28.256
Grã-Bretanha.....	»	—	4.732	—	126.624
Possessão britânica: Canadá.....	»	—	218	—	4.477
Total.....	»	—	21.211	—	617.110
Equivalente em ££, ouro.....					4.266
9775 - Pulverizadores.					
Alemanha.....	Kg	119.796	26.061	2.411.881	617.263
Estados- Unidos.....	»	23.230	7.939	242.943	232.778
França.....	»	—	31	—	7.340
Grã-Bretanha.....	»	12.305	4.663	55.556	53.509
Holanda.....	»	—	174	—	3.867
Japão.....	»	24.591	6.678	333.610	112.898
Total.....	»	179.922	45.546	3.043.990	1.027.655
Equivalente em ££, ouro.....					7.100
9779 - Máquinas para projetar líquidos.					
Alemanha.....	Kg	161.979	2.160	2.688.074	65.683
Argentina.....	»	3.546	597	96.693	8.658
Austria.....	»	3.564	—	108.444	—
Estados- Unidos.....	»	230.744	6.815	3.557.667	278.611
França.....	»	9.992	153	216.832	4.739
Grã-Bretanha.....	»	55.447	1.126	756.659	28.505
Holanda.....	»	505	—	8.033	—
Hungria.....	»	264	—	4.090	—
Italia.....	»	37.203	—	627.906	—
Japão.....	»	1.206	—	11.036	—
Suecia.....	»	877	—	12.825	—
Suiça.....	»	3.907	—	44.811	—
Tchecoslovaquia.....	»	2.039	—	44.670	—
União belgo-luxemburguesa.....	»	836	—	11.748	—
Uruguai.....	»	602	—	5.230	—
Total.....	»	512.771	11.156	8.194.718	386.196
Equivalente em ££, ouro.....					2.669
9780 - Máquinas de costura.					
Alemanha.....	Kg	1.288.093	379.391	21.387.361	15.998.801
Argentina.....	»	45	215	168	6.112
Austria.....	»	2.542	17	46.118	2.474
Estados- Unidos.....	»	187.523	233.310	4.449.954	5.619.614

IMPORTAÇÃO DE MERCADORIAS POR PAÍSES DE PROCEDÊNCIA
1937-1938

CLASSE IV

ARTIGOS MANUFATURADOS

MERCADORIAS E PAÍSES DE PROCEDÊNCIA	Unidade	QUANTIDADE		VALOR EM MILRÉIS	
		1937	1938	1937	1938
9.000 - 9.999 - Manufaturas diversas (cont.).					
9.700 - 9.799 - Outras máquinas e aparelhos não clas- sificados (cont.).					
9780 - Máquinas de costura (cont.).					
França.....	Kg	213	80	16.681	13.720
Grã-Bretanha.....	"	32.294	30.138	739.261	742.770
Holanda.....	"	27	97	2.372	4.047
Itália.....	"	56.979	24.396	605.733	383.572
Japão.....	"	35.972	1.203	412.328	53.167
Possessão britânica; Canadá.....	"	2.178.295	1.566.669	33.791.264	26.815.616
Suecia.....	"	—	44	—	562
Suíça.....	"	692	229	46.170	12.226
Tchecoslovaquia.....	"	—	3.541	—	34.142
Total.....	"	3.782.680	2.739.330	61.497.410	49.686.823
<i>Equivalente em ££, ouro.....</i>				<i>469.603</i>	<i>343.587</i>
9781 - Máquinas de escrever.					
Alemanha.....	Kg	170.585	112.985	11.066.860	8.014.274
Austria.....	"	1.356	1.411	102.377	159.341
Estados- Unidos.....	"	213.510	135.702	13.085.652	9.412.613
França.....	"	10	—	963	—
Grã-Bretanha.....	"	12.929	9.305	828.452	631.923
Itália.....	"	15.029	32.540	786.155	1.609.556
Japão.....	"	55	180	1.765	5.766
Possessão britânica; Canadá.....	"	12	39	3.141	13.306
Suecia.....	"	526	146	44.616	12.869
Suíça.....	"	10.875	9.557	748.507	802.735
Total.....	"	424.897	301.865	26.668.488	20.652.383
<i>Equivalente em ££, ouro.....</i>				<i>205,098</i>	<i>142,835</i>
9782 - Máquinas de calcular.					
Alemanha.....	Kg	28.100	25.381	4.971.889	3.740.546
Costa-Rica.....	"	57	—	7.422	—
Dinamarca.....	"	—	695	—	33.753
Estados- Unidos.....	"	109.080	123.313	13.500.523	11.707.030
Grã-Bretanha.....	"	85	2.102	12.077	65.276
Japão.....	"	1.160	—	9.551	—
Suecia.....	"	4.313	4.799	630.921	695.809
Suíça.....	"	1.456	2.407	249.003	484.624
Tchecoslovaquia.....	"	—	70	—	19.018
Total.....	"	144.251	158.767	19.381.386	19.746.056
<i>Equivalente em ££, ouro.....</i>				<i>148,672</i>	<i>136,539</i>
9783 - Máquinas de germinar e incubar.					
Alemanha.....	Kg	1.212	418	35.749	12.421
Argentina.....	"	46	—	770	—
Estados- Unidos.....	"	91	5.322	2.024	101.331
Grã-Bretanha.....	"	1.041	—	16.437	—
Japão.....	"	175	925	1.938	11.965
Suecia.....	"	—	261	—	2.297
Total.....	"	2.565	6.926	56.918	128.014
<i>Equivalente em ££, ouro.....</i>				<i>428</i>	<i>883</i>

IMPORTAÇÃO DE MERCADORIAS POR PAÍSES DE PROCEDÊNCIA

513

1937-1938

CLASSE IV

ARTIGOS MANUFATURADOS

MERCADORIAS E PAÍSES DE PROCEDÊNCIA	Unidade	QUANTIDADE		VALOR EM MILRÉIS	
		1937	1938	1937	1938
9.000 - 9.999 - Manufaturas diversas (cont.).					
9.700 - 9.799 - Outras máquinas e aparelhos não classificados (cont.).					
7 84 - Máquinas para mercearia e usos profissionais.					
Alemanha.....	Kg	161.722	37.838	2.686.023	741.630
Argentina.....	»	513	114	13.504	318
Austria.....	»	160	—	2.996	—
Dinamarca.....	»	5.860	5.337	92.832	109.709
Estados- Unidos.....	»	109.911	18.302	2.365.802	631.546
Francia.....	»	4.657	1.122	102.951	18.967
Grã-Bretanha.....	»	19.019	4.075	211.794	47.429
Holanda.....	»	15.410	1.258	361.588	33.236
Italia.....	»	747	1.385	16.595	52.170
Japão.....	»	5.575	—	48.183	—
Portugal.....	»	394	—	2.964	—
Suecia.....	»	17.454	—	317.183	—
Suica.....	»	99	—	6.683	—
Tchecoslovaquia.....	»	1.063	—	5.511	—
União belgo-luxemburguesa.....	»	5.935	—	15.741	—
Uruguai.....	»	91	—	1.790	—
Total.....	»	348.650	69.451	6.192.140	1.626.005
<i>Equivalente em ££, ouro.....</i>				<i>46.916</i>	<i>11.238</i>
9785 - Máquinas não especificadas para escritório.					
Alemanha.....	Kg	37.836	24.435	1.608.814	959.451
Argentina.....	»	272	—	10.628	—
Austria.....	»	352	4	14.116	194
Chile.....	»	58	—	1.597	—
Dinamarca.....	»	1.887	708	42.015	35.999
Estados- Unidos.....	»	28.476	13.293	1.193.055	853.458
Francia.....	»	78	—	4.694	—
Grã-Bretanha.....	»	12.990	4.387	522.110	235.469
Holanda.....	»	1.753	—	32.491	—
Hungria.....	»	122	448	4.587	15.242
Italia.....	»	385	241	16.491	8.641
Japão.....	»	1.496	1.096	22.318	14.799
Suecia.....	»	407	—	9.115	—
Suica.....	»	105	107	5.864	10.609
Tchecoslovaquia.....	»	151	750	3.628	12.093
Total.....	»	86.368	45.469	3.491.522	2.145.958
<i>Equivalente em ££, ouro.....</i>				<i>26.638</i>	<i>14,835</i>
9786 - Máquinas não especificadas para uso doméstico.					
Alemanha.....	Kg	185.391	161.317	1.883.316	1.542.789
Argentina.....	»	106	185	966	11.433
Austria.....	»	947	—	15.251	—
Dinamarca.....	»	82	—	1.516	—
Estados- Unidos.....	»	28.998	30.324	390.079	457.705
Finlândia.....	»	32	2.021	315	23.397
Francia.....	»	19	120	1.410	6.086
Grã-Bretanha.....	»	2.797	99	18.744	3.733
Holanda.....	»	39	—	1.103	—
Hungria.....	»	1.716	—	9.069	—
Italia.....	»	2.976	1.474	74.417	35.672
Japão.....	»	1.350	2.626	17.040	22.974
Portugal.....	»	231	4	6.002	53
Suecia.....	»	65.456	30.088	1.057.503	329.035
Tchecoslovaquia.....	»	121.580	36.077	622.142	280.564
Total.....	»	411.720	295.247	4.098.873	2.663.441
<i>Equivalente em ££, ouro.....</i>				<i>31.319</i>	<i>18.409</i>

IMPORTAÇÃO DE MERCADORIAS POR PAÍSES DE PROCEDÊNCIA
1937-1938

CLASSE IV

ARTIGOS MANUFATURADOS

MERCADORIAS E PAÍSES DE PROCEDÊNCIA	Unidade	QUANTIDADE		VALOR EM MILRÉIS	
		1937	1938	1937	1938
9.000 - 9.999 - Manufaturas diversas (cont.).					
9.700 - 9.799 - Outras máquinas e aparelhos não classificados (cont.).					
9787 - Máquinas para registrar pagamentos.					
Alemanha.....	Kg	940	5.058	50.919	289.557
Estados-Unidos.....	»	129.085	84.720	5.279.201	3.730.991
França.....	»	—	81	—	787
Grã-Bretanha.....	»	—	—	148	—
Tchecoslovaquia.....	»	—	19	—	336
Total.....	»	130.025	89.881	5.330.268	4.021.671
Equivalente em ££, ouro.....				40,153	27,809
9788 - Máquinas para tipografia.					
Alemanha.....	Kg	814.368	495.090	9.038.446	7.134.871
Argentina.....	»	9.627	199	22.165	12.703
Austria.....	»	47	32	4.833	770
Dinamarca.....	»	856	287	14.079	10.574
Estados-Unidos.....	»	224.933	161.993	8.042.596	7.570.148
França.....	»	6.813	69.105	116.084	1.000.446
Grã-Bretanha.....	»	15.483	1.006	274.035	118.241
Holanda.....	»	2	—	168	—
Italia.....	»	145.225	83.537	1.370.200	1.090.221
Japão.....	»	12.266	76	47.666	4.460
Suecia.....	»	14	—	1.265	—
Suiça.....	»	164	375	3.908	32.355
Tchecoslovaquia.....	»	—	438	—	2.992
União belgo-luxemburguesa.....	»	96	—	11.746	—
Uruguai.....	»	—	1.380	—	7.147
Total.....	»	1.229.894	813.518	18.947.191	16.984.928
Equivalente em ££, ouro.....				144,234	117,425
9789 - Máquinas operatrizes não especificadas.					
Alemanha.....	Kg	1.638.446	530.664	18.270.968	8.744.290
Argentina.....	»	25.234	27.297	316.603	371.471
Austria.....	»	4.692	1.880	71.063	70.711
Bolívia.....	»	5.100	—	—	573
Dinamarca.....	»	10.817	7.826	185.273	132.763
Espanha.....	»	1.033	—	5.859	—
Estados-Unidos.....	»	225.109	290.500	3.482.527	3.959.477
Finlândia.....	»	1.774	1.046	21.843	15.051
França.....	»	11.329	16.710	132.418	200.945
Grã-Bretanha.....	»	180.173	98.613	1.953.425	1.080.069
Holanda.....	»	3.988	455	63.381	4.170
Italia.....	»	28.680	12.979	286.235	160.832
Japão.....	»	407	1.038	2.234	22.502
Portugal.....	»	—	59	—	687
Possessão-britânica: Canadá.....	»	1.122	299	15.866	6.749
Suecia.....	»	7.524	3.516	73.437	65.561
Suiça.....	»	4.302	21.552	91.598	297.883
Tchecoslovaquia.....	»	116	793	767	10.488
União belgo-luxemburguesa.....	»	368.908	14.805	1.586.132	90.661
Uruguai.....	»	115	—	6.056	—
Total.....	»	2.518.869	1.030.032	26.569.258	15.234.310
Equivalente em ££, ouro.....				200,964	105,292

IMPORTAÇÃO DE MERCADORIAS POR PAÍSES DE PROCEDÊNCIA
1937-1938

515

CLASSE IV

ARTIGOS MANUFATURADOS

MERCADORIAS E PAÍSES DE PROCEDÊNCIA	Unidade	QUANTIDADE		VALOR EM MILRÉIS	
		1937	1938	1937	1938
9.000 - 9.999 - Manufaturas diversas (cont.)					
9.709 - 9.799 - Outras máquinas e aparelhos não clas- sificados (cont.).					
9790 - Alambiques.					
Alemanha.....	Kg	123.248	68.555	1.136.960	1.263.247
Argentina.....	"	12.273	25	93.121	1.320
Dinamarca.....	"	124	—	1.541	—
Estados- Unidos.....	"	88.999	31.226	848.005	283.438
França.....	"	14.474	7.332	215.296	76.308
Grã-Bretanha.....	"	63.352	883	701.260	6.844
Holanda.....	"	934	—	8.514	—
Italia.....	"	13.190	1.396	104.258	31.770
Japão.....	"	—	1.833	—	36.079
Suecia.....	"	23	—	551	—
Suiça.....	"	—	4.375	—	94.353
Tchecoslovaquia.....	"	2.658	—	72.509	—
União belgo-luxemburguesa.....	"	5.184	—	45.951	—
Total.....	"	324.459	115.631	3.227.975	1.793.359
Equivalente em ££, ouro.....				24.353	12.398
9791 - Balanças.					
Alemanha.....	Kg	90.373	44.476	759.702	542.279
Argentina.....	"	18.415	6.783	80.968	49.584
Estados- Unidos.....	"	78.130	97.939	879.845	1.108.107
França.....	"	391	22	6.382	2.377
Grã-Bretanha.....	"	31.678	9.792	265.932	187.383
Holanda.....	"	417	2.266	13.013	64.620
Italia.....	"	266	62	3.992	6.619
Japão.....	"	204	13	616	597
Suecia.....	"	70	—	2.911	—
Tchecoslovaquia.....	"	—	19	—	281
União belgo-luxemburguesa.....	"	5.978	—	31.982	—
Total.....	"	225.922	161.372	2.045.343	1.961.856
Equivalente em ££, ouro.....				15.545	13.569
9792 - Caldeiras.					
Alemanha.....	Kg	86.936	66.575	650.751	551.253
Argentina.....	"	186.707	5.218	522.354	9.733
Austria.....	"	—	17	—	945
Estados- Unidos.....	"	206.740	653.354	1.703.943	8.832.860
França.....	"	47.510	61.849	326.410	275.474
Grã-Bretanha.....	"	1.279.766	663.947	5.153.597	4.687.954
Holanda.....	"	46.009	19.890	116.757	64.754
Italia.....	"	20.375	—	69.287	—
Japão.....	"	226	—	118	—
Possessão britânica: Canadá.....	"	—	1.007	—	12.221
Suecia.....	"	4.720	6.019	52.573	84.353
Suiça.....	"	727	—	31.303	669.227
União belgo-luxemburguesa.....	"	—	20.837	—	242.483
Uruguai.....	"	21.000	—	97.537	—
Total.....	"	1.900.716	1.617.764	8.724.530	15.431.257
Equivalente em ££, ouro.....				65.333	106.588

IMPORTAÇÃO DE MERCADORIAS POR PAÍSES DE PROCEDÊNCIA
1937-1938

CLASSE IV

ARTIGOS MANUFATURADOS

MERCADORIAS E PAÍSES DE PROCEDÊNCIA	Unidade	QUANTIDADE		VALOR EM MILRÉIS	
		1937	1938	1937	1938
9.000 - 9.999 - Manufaturas diversas (cont.).					
9.700 - 9.799 - Outras máquinas e aparelhos não classificados (cont.).					
9793 - Escavadores.					
Alemanha.....	Kg		37.005		267.811
Argentina.....	»		41.400		141.659
Estados-Unidos.....	»	Vide n° 9796	30.032	Vide n° 9796	408.021
Holanda.....	»		3.360		17.014
Total.....	»		111.797		831.505
Equivalente em ££, ouro.....					5.762
9794 - Moinhos, exceto os de vento.					
Alemanha.....	Kg	77.341	43.802	822.243	599.390
Argentina.....	»	1.538	1.384	12.294	104.969
Austria.....	»	405	—	5.980	—
Bolivia.....	»	509	—	51	—
Dinamarca.....	»	720	609	31.772	18.060
Estados-Unidos.....	»	78.620	12.955	964.111	214.722
França.....	»	34.481	29.116	240.384	230.492
Grã-Bretanha.....	»	14.959	88.931	116.199	536.119
Itália.....	»	15.440	—	173.544	—
Japão.....	»	670	—	4.832	—
Portugal.....	»	—	1.200	—	3.990
Suecia.....	»	978	272	6.298	2.276
Suíça.....	»	1.045	75	20.350	3.462
Tchecoslovaquia.....	»	—	179	—	1.048
União belgo-luxemburguesa.....	»	—	9.325	—	70.951
Uruguai.....	»	57.898	—	266.978	—
Total.....	»	284.595	187.848	2.665.036	1.785.479
Equivalente em ££, ouro.....				20.057	12.339
9796 - Máquinas para conservação de estradas.					
Alemanha.....	Kg	271.778	293.160	1.887.502	2.532.628
Argentina.....	»	—	6.647	—	220.551
Estados-Unidos.....	»	485.569	1.039.851	3.977.125	11.157.345
Grã-Bretanha.....	»	42.011	10.310	378.807	64.340
Posseção britânica: Canadá.....	»	—	930	—	5.795
Suecia.....	»	4.850	—	33.154	—
Total.....	»	804.208	1.350.898	6.276.588	14.000.688
Equivalente em ££,ouro.....				47.950	96.782
9797 - Máquinas para construção, execução e exploração de fornecimento de água, luz e de outros serviços públicos semelhantes.					
Alemanha.....	Kg	71.944	7.355	550.794	79.161
Argentina.....	»	—	50	—	8.341
Estados-Unidos.....	»	91.820	83.269	516.966	1.832.611
Grã-Bretanha.....	»	19.699	116.985	194.174	2.030.017
União belgo-luxemburguesa.....	»	2.914	—	15.670	—
Total.....	»	186.377	207.659	1.277.604	3.950.131
Equivalente em ££, ouro.....				9.474	27,26

IMPORTAÇÃO DE MERCADORIAS POR PAÍSES DE PROCEDÊNCIA

517

1937-1938

CLASSE IV

ARTIGOS MANUFATURADOS

MERCADORIAS E PAÍSES DE PROCEDÊNCIA	Unidade	QUANTIDADE		VALOR EM MILRÉIS	
		1937	1938	1937	1938
9.000 - 9.999 - Manufaturas diversas (cont.).					
9.700 - 9.799 - Outras máquinas e aparelhos não classificados (cont.).					
9798 - Máquinas para trabalhos de engenharia.					
Alemanha	Kg	279.579	354.915	1.806.399	3.842.899
Argentina	»	—	176	—	1.229
Austria	»	14.352	—	66.850	—
Dinamarca	»	5.990	5.040	32.078	36.447
Estados-Unidos	»	272.826	1.096.780	3.301.804	12.499.755
França	»	8.275	19.112	35.073	180.546
Grã-Bretanha	»	130.610	107.450	810.741	761.550
Holanda	»	7.825	—	78.913	—
Possessão britânica: Canadá	»	—	1.130	7.414	9163
Suécia	»	2.583	2.627	9.058	18.990
Suíça	»	8.672	20.771	48.578	99.752
União belgo-luxemburguesa	»	60.345	187.159	380.916	1.841.880
Total	»	791.519	1.795.169	6.577.821	19.292.511
<i>Equivalente em ££, ouro</i>				<i>49.470</i>	<i>133.420</i>
9799 - Não especificados.					
Alemanha	Kg	272.472	222.440	3.861.941	1.894.273
Argentina	»	—	5.022	—	51.482
Austria	»	—	540	—	12.787
Dinamarca	»	—	390	—	2.265
Estados-Unidos	»	170.534	70.447	3.234.543	1.246.228
Finlândia	»	—	918	—	14.175
França	»	—	6.342	—	114.550
Grã-Bretanha	»	105.252	430.694	2.387.425	10.361.148
Holanda	»	—	34	—	1.213
Italia	»	—	3.999	—	99.097
Japão	»	—	464	—	10.894
Portugal	»	—	51	—	509
Possessão espanhola: Canarias	»	—	880	—	10.286
Suécia	»	421	—	4.326	—
Suíça	»	2.450	—	—	16.336
Tchecoslovaquia	»	—	21	—	2.381
União belgo-luxemburguesa	»	—	1.103	—	19.348
Total	»	548.679	745.795	9.488.135	13.856.975
<i>Equivalente em ££, ouro</i>				<i>72.313</i>	<i>95.752</i>
9.800 - 9.899 - VEÍCULOS E ACESSÓRIOS.	Kg	85.441.750	83.801.612	564.996.743	598.850.622
<i>Equivalente em ££, ouro</i>				<i>4.313.707</i>	<i>4.137.693</i>
9800 - Aeroplanos.					
Alemanha	Um	12	22	5.446.077	22.022.435
Estados-Unidos	»	41	36	11.399.238	22.025.268
França	»	1	2	51.595	261.233
Grã-Bretanha	»	16	—	3.476.649	—
Italia	»	—	1	—	485.660
Polonia	»	—	2	—	331.054
Possessão britânica: União sul africana	»	—	1	—	878.135
Tchecoslovaquia	»	—	2	—	60.516
Total	»	70	66	20.373.559	46.061.301
<i>Equivalente em ££, ouro</i>				<i>157.286</i>	<i>318.345</i>

IMPORTAÇÃO DE MERCADORIAS POR PAÍSES DE PROCEDÊNCIA
1937-1938

CLASSE IV

ARTIGOS MANUFATURADOS

MERCADORIAS E PAÍSES DE PROCEDÊNCIA	Unidade	QUANTIDADE		VALOR EM MILRÉIS	
		1937	1938	1937	1938
9.000 - 9.999 - Manufaturas diversas (cont.).					
.800 - 9.899 - Veículos e acessórios (cont.).					
9801 - Motores para aeroplanos.					
Alemanha.....	Kg	10.124	17.166	2.518.029	3.980.348
Argentina.....	"	1.430	11.994	41.673	457.198
Estados- Unidos.....	"	6.803	4.012	1.342.779	1.172.881
França.....	"	1.544	3.100	466.910	690.764
Grã-Bretanha.....	"	1.193	1.170	303.431	282.649
Italia.....	"	1.629	—	553.011	—
Tchecoslovaquia.....	"	64	165	11.476	21.763
Total.....	"	22.787	37.607	5.237.309	6.605.603
<i>Equivalente em ££, ouro.....</i>				39.396	45.624
9802 - Acessórios para motores de aeroplanos.					
Alemanha.....	Kg	3.427	1.014	987.243	317.020
Argentina.....	"	413	78	13.144	1.006
Estados- Unidos.....	"	10.520	5.035	2.735.867	1.970.945
França.....	"	1.555	888	224.745	106.613
Grã-Bretanha.....	"	875	121	362.227	40.271
Italia.....	"	149	43	27.651	4.540
Suecia.....	"	—	233	—	77.076
Total.....	"	16.939	7.412	4.350.877	2.517.471
<i>Equivalente em ££, ouro.....</i>				32.401	17.396
9803 - Instrumentos físicos do equipamento de aeroplanos.					
Alemanha.....	Kg	36.498	220	3.390.085	80.684
Argentina.....	"	1.407	—	48.296	—
Estados- Unidos.....	"	37.236	3.301	2.808.396	1.325.683
França.....	"	3.456	317	320.349	39.232
Grã-Bretanha.....	"	2.309	—	465.731	—
Italia.....	"	348	—	110.606	—
Possessão britânica: Canadá.....	"	126	—	14.108	—
Total.....	"	81.380	3.838	7.157.571	1.445.599
<i>Equivalente em ££, ouro.....</i>				54.148	9.970
9804 - Acessórios não especificados para aeroplanos.					
Alemanha.....	Kg		77.378		8.673.166
Argentina.....	"		6.201		342.955
Estados- Unidos.....	"		24.893		3.951.055
França.....	"		10.976		469.527
Grã-Bretanha.....	"	Vide nº 9803	83	Vide nº 9803	19.580
Italia.....	"		7.016		8.347
Japão.....	"		2.335		13.369
Suiça.....	"		80		14.229
Total.....	"		128.962		13.492.228
<i>Equivalente em ££, ouro.....</i>					93.233
9807 - Planadores.					
Alemanha.....	Um	1	—	23.714	—
Total.....	"	1	—	23.714	—
<i>Equivalente em ££, ouro.....</i>				177	

IMPORTAÇÃO DE MERCADORIAS POR PAÍSES DE PROCEDÊNCIA
1937-1938

519

CLASSE IV

ARTIGOS MANUFATURADOS

MERCADORIAS E PAÍSES DE PROCEDÊNCIA	Unidade	QUANTIDADE		VALOR EM MILRÉIS	
		1937	1938	1937	1938
9.000 9.999 - Manufaturas diversas (cont.).					
9.800 - 9.899 - Veículos e acessórios (cont.).					
9811 - Automóveis para passageiros.					
Alemanha.....	Um	1.584	1.336	18.054.922	16.333.622
Austria.....	»	8	—	115.101	—
Estados- Unidos.....	»	12.514	10.205	126.426.274	120.628.513
França.....	»	84	152	884.704	1.502.415
Grã-Bretanha.....	»	15	15	219.166	216.457
Italia.....	»	117	106	945.210	989.557
Suecia.....	»	1	3	18.995	63.412
Tchecoslovaquia.....	»	29	10	368.677	112.994
Uruguai.....	»	1	—	11.258	—
Total.....	»	14.353	11.827	147.044.307	139.846.970
Equivalente em ££, ouro.....				1.120.774	966.238
9812 - Automóveis para carga.					
Alemanha.....	Um	86	81	3.221.328	1.575.288
Argentina.....	»	—	1	—	156.013
Estados- Unidos.....	»	98	75	2.185.182	1.308.349
França.....	»	—	3	—	86.270
Grã-Bretanha.....	»	2	3	12.745	220.715
Italia.....	»	—	11	—	82.552
Total.....	»	186	174	5.419.255	3.429.187
Equivalente em ££, ouro.....				40.211	23.712
9815 - Automóveis para distribuição de líquidos.					
Alemanha.....	Kg	—	45.959	—	1.276.330
Estados- Unidos.....	»	—	58.578	—	1.069.960
Grã-Bretanha.....	»	—	7.032	—	148.852
Total.....	»	—	111.569	—	2.495.142
Equivalente em ££, ouro.....					17.220
9817 - Automóveis para correr sobre linhas férreas.					
Alemanha.....	Um	25	1	511.754	17.299
Estados- Unidos.....	»	9	—	165.341	—
Grã-Bretanha.....	»	6	1	505.639	37.989
Italia.....	»	6	—	1.310.761	—
União belgo-luxemburguesa.....	»	2	1	49.923	32.285
Total.....	»	48	3	2.543.418	87.573
Equivalente em ££, ouro.....				18.512	604
9820 - Buzinas para automóveis.					
Alemanha.....	Kg	—	3.021	—	103.722
Estados- Unidos.....	»	Vide n° 9829	25.332	Vide n° 9829	469.331
Japão.....	»	—	11	—	475
Total.....	»	—	28.364	—	573.528
Equivalente em ££, ouro.....					3.963

IMPORTAÇÃO DE MERCADORIAS POR PAÍSES DE PROCEDÊNCIA
1937-1938

CLASSE IV

ARTIGOS MANUFATURADOS

MERCADORIAS E PAÍSES DE PROCEDÊNCIA	Unidade	QUANTIDADE		VALOR EM MILRÊIS	
		1937	1938	1937	1938
9.000 - 9.999 - Manufaturas diversas (cont.).					
9.800 - 9.899 - Veículos e acessórios (cont.).					
9821 - «Chassis» para automóveis de passageiros.					
Alemanha.....	Um	4	5	26.865	37.412
Estados-Unidos.....	»	78	12	718.966	188.705
França.....	»	4	3	25.800	58.170
Total.....	»	86	20	771.631	284.287
Equivalente em ££, ouro.....				5,430	1,967
9822 - «Trucks» para automóveis de carga.					
Alemanha.....	Um	364	407	10.594.752	11.289.070
Estados-Unidos.....	»	10.425	8.229	96.036.855	82.885.059
França.....	»	11	28	150.978	771.374
Grã-Bretanha.....	»	60	89	2.316.155	2.272.849
Suécia.....	»	71	135	2.123.569	4.014.559
Suiça.....	»	1	—	70.543	—
Total.....	»	10.932	8.888	111.292.852	101.232.911
Equivalente em ££, ouro.....				850,772	699,572
9823 - Motores para automóveis.					
Alemanha.....	Kg	25.217	21.068	666.597	959.467
Argentina.....	»	—	228	—	2.395
Estados-Unidos.....	»	380.725	310.982	6.337.988	6.366.094
França.....	»	3	318	238	16.598
Grã-Bretanha.....	»	6.287	4.585	236.528	256.082
Italia.....	»	407	146	13.298	8.913
Japão.....	»	388	334	3.230	3.937
Possessão britânica: Canadá.....	»	64	4	2.372	88
Suécia.....	»	1.121	1.005	21.185	31.458
Suiça.....	»	2.957	892	162.617	53.942
Tchecoslovaquia.....	»	—	3	—	194
Total.....	»	417.169	339.565	7.444.653	7.699.169
Equivalente em ££, ouro.....				56,665	53,213
9824 - Peças elétricas para automóveis.					
Alemanha.....	Kg	9.413	8.165	484.902	468.372
Argentina.....	»	986	—	75.247	17
Estados-Unidos.....	»	132.212	87.800	3.164.487	2.963.717
França.....	»	49	35	669	738
Grã-Bretanha.....	»	1.780	1.914	118.215	96.001
Grecia.....	»	—	1	—	53
Italia.....	»	139	34	10.764	3.565
Japão.....	»	224	2	1.506	53
Possessão britânica: Canadá.....	»	10	5.422	1.096	348.052
Suiça.....	»	51	21	4.311	5.114
Total.....	»	144.864	103.394	3.861.197	3.885.682
Equivalente em ££, ouro.....				29,538	26,848
9826 - Peças de ferro ou aço para automóveis.					
Alemanha.....	Kg	34.885	31.470	227.664	220.988
Argentina.....	»	—	5	—	105
Estados-Unidos.....	»	950.484	470.199	3.898.698	2.120.919

IMPORTAÇÃO DE MERCADORIAS POR PAÍSES DE PROCEDÊNCIA
1937-1938

521

CLASSE IV

ARTIGOS MANUFATURADOS

MERCADORIAS E PAÍSES DE PROCEDÊNCIA	Unidade	QUANTIDADE		VALOR EM MILRÉIS	
		1937	1938	1937	1938
9.000 - 9.999 - Manufaturas diversas (cont.).					
9.800 - 9.899 - Veículos e acessórios (cont.).					
9826 - Peças de ferro ou aço para automóveis (cont.).					
França.....	Kg	394	426	4.114	2.518
Grã-Bretanha.....	»	31.511	37.218	214.033	144.884
Holanda.....	»	—	2.384	—	4.084
Italia.....	»	4.087	163	12.409	1.599
Japão.....	»	3.665	2.416	16.500	23.147
Suecia.....	»	1.151	444	10.436	5.279
Suiça.....	»	425	611	2.954	4.767
União helgo-luxemburguesa.....	»	609	41	1.526	725
Total.....	»	1.027.211	545.377	4.388.934	2.529.613
Equivalente em ££, ouro.....				33,593	17,483
9827 - Peças de vidro para automóveis.					
Alemanha.....	Kg		171		3.409
Dinamarca.....	»		36		510
Estados- Unidos.....	»		22.271		312.898
França.....	»		39		649
Grã-Bretanha.....	»	Vide nº 9829	4	Vide nº 9829	35
Japão.....	»		193		2.418
Possessão britânica: Canadá.....	»		369		25.369
União helgo-luxemburguesa.....	»		5.533		90.334
Total.....	»		28.616		435.622
Equivalente em ££, ouro.....					3,011
9828 - Faróis, faroletes e lanternas para automóveis.					
Alemanha.....	Kg	7.179	18.269	244.583	571.452
Estados- Unidos.....	»	20.185	15.384	454.666	332.641
Grã-Bretanha.....	»	17	14	1.332	1.139
Japão.....	»	1.060	523	9.462	8.332
Total.....	»	28.441	34.190	710.043	913.564
Equivalente em ££, ouro.....				5,427	6,314
9829 - Acessórios não especificados para automóveis.					
Alemanha.....	Kg	119.856	115.208	2.652.957	2.539.281
Argentina.....	»	171	217	5.643	7.644
Estados- Unidos.....	»	1.629.875	1.362.402	17.827.890	17.834.230
França.....	»	11.482	2.221	234.804	69.204
Grã-Bretanha.....	»	22.328	19.949	618.360	568.541
Italia.....	»	4.475	4.015	131.284	148.829
Japão.....	»	11.572	5.595	94.048	46.873
Possessão britânica: Canadá.....	»	4.557	5.619	47.187	73.366
Suecia.....	»	7.278	19.044	131.950	426.494
Suiça.....	»	2.253	2.307	69.107	64.735
Tchecoslovaquia.....	»	710	391	19.030	11.465
União helgo-luxemburguesa.....	»	—	4.907	—	32.356
Total.....	»	1.814.657	1.541.875	21.835.260	21.823.018
Equivalente em ££, ouro.....				166,118	150,833

CLASSE IV

ARTIGOS MANUFATURADOS

MERCADORIAS E PAÍSES DE PROCEDÊNCIA	Unidade	QUANTIDADE		VALOR EM MILRÉIS	
		1937	1938	1937	1938
9.000 - 9.999 - Manufaturas diversas (cont.).					
9.800 - 9.899 - Veículos e acessórios (cont.).					
9820 - Carro-motor de trem-unidade, elétrico.					
Alemanha.....	Um	—	4	—	3.153.511
Grã-Bretanha.....	»	55	—	30.945.555	—
Total.....	»	55	4	30.945.555	3.153.511
Equivalente em ££, ouro.....				242.222	21.739
9831 - Carros de passageiros para trem-unidade elétrico.					
Alemanha.....	Um	—	2	—	495.891
Grã-Bretanha.....	»	107	3	27.672.205	1.109.980
Total.....	»	107	5	27.672.205	1.605.871
Equivalente em ££, ouro.....				212.521	11.103
9832 - Acessórios para trem-unidade elétrico.					
Grã-Bretanha.....	Kg	21.952	38.485	275.411	557.227
Total.....	»	21.952	38.485	275.411	557.227
Equivalente em ££, ouro.....				1.934	3.839
9833 - Vagonetes para estabelecimentos agrícolas, industriais e de minas.					
Alemanha.....	Kg	361.150	492.006	819.384	1.531.458
Estados-Unidos.....	»	24.057	17.081	236.521	423.166
França.....	»	—	2.302	—	43.712
Grã-Bretanha.....	»	20.348	1.317	308.178	5.862
Holanda.....	»	—	336	—	1.451
Possessão britânica: Canadá.....	»	1.415	—	14.447	—
União belgo-luxemburguesa.....	»	422.082	458.134	782.488	1.164.041
Total.....	»	829.052	971.176	2.161.018	3.169.690
Equivalente em ££, ouro.....				16.594	21.938
9834 - Vagões para estrada de ferro.					
Alemanha.....	Um	18	175	838.659	12.152.012
Estados-Unidos.....	»	14	777	505.060	37.404.226
França.....	»	—	—	—	75.176
Grã-Bretanha.....	»	285	163	20.043.576	5.842.349
União belgo-luxemburguesa.....	»	961	1.253	31.947.122	56.106.781
Total.....	»	1.278	2.368	53.331.417	111.580.544
Equivalente em ££, ouro.....				409.130	770.455
9835 - Acessórios não especificados para vagões.					
Alemanha.....	Kg	141.902	19.411	1.004.512	167.427
Estados-Unidos.....	»	22.913	18.617	385.384	551.450
Grã-Bretanha.....	»	76.968	28.993	881.011	612.782
Possessão britânica: União sul africana.....	»	—	101	—	14.670
Suécia.....	»	15.561	20.992	131.724	350.219
União belgo-luxemburguesa.....	»	77.821	5.571	324.037	183.775
Total.....	»	335.165	93.685	2.726.668	1.880.323
Equivalente em ££, ouro.....				20.322	12.997

IMPORTAÇÃO DE MERCADORIAS POR PAÍSES DE PROCEDÊNCIA
1937-1938

523

CLASSE IV

ARTIGOS MANUFATURADOS

MERCADORIAS E PAÍSES DE PROCEDÊNCIA	Unidade	QUANTIDADE		VALOR E MILRÉIS	
		1937	1938	1937	1938
9.000 - 9.999 - Manufaturas diversas (cont.).					
9.800 - 9.899 - Veículos e acessórios (cont.).					
9836 - «Trucks» para vagões.					
Alemanha.....	Kg	6.240.335	3.635.585	8.687.005	8.068.483
Argentina.....	»	1.326	—	8.666	—
Estados- Unidos.....	»	412.049	1.112.226	1.511.495	3.746.402
França.....	»	18.450	386.008	86.158	512.022
Grã-Bretanha.....	»	2.684.778	2.215.136	8.875.280	7.034.934
Holanda.....	»	1.835	—	4.171	—
Polonia.....	»	9.320	—	17.386	—
Possessão britânica: Canadá.....	»	—	23.051	—	300.743
Suecia.....	»	8.372	3.392	225.846	77.717
Suica.....	»	151	—	1.399	—
Techeoslovaquia.....	»	—	15.404	—	49.090
União belgo-luxemburguesa.....	»	759.993	500.927	2.356.653	1.635.620
Total.....	»	10.136.609	7.891.729	19.774.059	21.424.991
Equivalente em ££, ouro.....				149.538	148.078
9837 - Carros motores urbanos, de tração elétrica.					
Alemanha.....	Kg	71.998	93.827	850.652	469.921
Estados- Unidos.....	»	816.740	434.950	3.820.136	2.766.318
Grã-Bretanha.....	»	56.067	114.099	995.007	1.114.951
Possessão britânica: Canadá.....	»	268	11.036	11.270	117.425
Techeoslovaquia.....	»	—	6.169	—	19.335
União belgo-luxemburguesa.....	»	—	18.074	—	142.102
Total.....	»	745.071	678.155	5.677.065	4.630.052
Equivalente em ££, ouro.....				42.343	31.993
9838 - Automotrices.					
Alemanha.....	Kg	—	56.629	—	965.921
Estados- Unidos.....	»	—	19.411	—	879.749
Grã-Bretanha.....	»	—	21.928	—	376.191
Italia.....	»	—	166.555	—	5.107.981
União belgo-luxemburguesa.....	»	—	235	—	4.619
Total.....	»	—	264.758	—	7.134.461
Equivalente em ££, ouro.....					59.299
9859 - Embarcações a gasolina, nafta e semelhantes.					
Alemanha.....	Um	1	—	113.607	—
Argentina.....	»	1	—	29.378	—
Estados- Unidos.....	»	10	35	1.440.340	958.515
Grã-Bretanha.....	»	4	—	252.333	—
Holanda.....	»	1	—	481.580	—
Suecia.....	»	1	—	21.785	—
Total.....	»	18	35	2.339.023	958.515
Equivalente em ££, ouro.....				17.510	6.620
9859 - Embarcações à vela, a óleo ou a vapor.					
Alemanha.....	Um	1	1	675.578	1.012.950
Estados- Unidos.....	»	—	1	—	37.301
França.....	»	1	—	85.264	—

1937-1938

CLASSE IV

ARTIGOS MANUFATURADOS

MERCADORIAS E PAÍSES DE PROCEDÊNCIA	Unidade	QUANTIDADE		VALOR EM MILRÊIS	
		1937	1938	1937	1938
9.000 - 9.999 - Manufaturas diversas (cont.).					
9.800 - 9.899 - Veículos e acessórios (cont.).					
9869 - Embarcações à vela, a óleo ou a vapor (cont.).					
Grã-Bretanha.....	Um	1	5	514.181	1.822.990
Holanda.....	"	—	3	—	746.130
Suecia.....	"	1	—	555.189	—
Total.....	"	4	8	1.830.212	3.719.371
Equivalente em ££, ouro.....				14.931	25.671
9879 - Embarcações a remo.					
Alemanha.....	Kg	896	825	89.868	63.965
Estados-Unidos.....	"	—	1.265	—	18.816
Grã-Bretanha.....	"	44	37.459	6.742	228.401
Suiça.....	"	—	832	—	34.916
União belgo-luxemburguesa.....	"	72	—	1.950	—
Total.....	"	1.012	40.381	98.560	346.098
Equivalente em ££, ouro.....				736	2.395
9880 - Motocicletas.					
Alemanha.....	Kg	384.400	305.190	9.566.819	8.437.365
Austria.....	"	97	99	2.572	2.903
Dinamarca.....	"	1.218	620	35.729	37.477
Estados-Unidos.....	"	45.657	29.064	995.064	680.109
França.....	"	284	2.614	10.568	68.968
Grã-Bretanha.....	"	3.839	4.122	110.181	113.295
Italia.....	"	836	1.012	24.611	34.455
Japão.....	"	17.157	2.423	148.804	26.753
Suiça.....	"	125	—	3.348	—
União belgo-luxemburguesa.....	"	338	—	7.195	—
Total.....	"	453.951	345.144	10.904.891	9.401.325
Equivalente em ££, ouro.....				82.087	64.965
9882 - Bicicletas a pedal.					
Alemanha.....	Kg	800.302	675.894	10.822.330	10.524.037
Estados-Unidos.....	"	5.358	6.093	79.047	75.046
França.....	"	3.225	12.975	64.732	247.875
Grã-Bretanha.....	"	67.618	40.061	946.990	614.678
Italia.....	"	13.821	18.403	277.954	413.342
Japão.....	"	78.811	16.473	588.285	136.291
Suecia.....	"	35	38	823	707
Techeoslovaquia.....	"	107	—	1.427	—
União belgo-luxemburguesa.....	"	—	10	—	280
Total.....	"	969.277	769.947	12.781.588	12.012.256
Equivalente em ££, ouro.....				96.001	83.050
9886 - Acessórios de ferro ou aço para bicicletas.					
Alemanha.....	Kg	127.590	103.894	1.431.688	1.562.324
Dinamarca.....	"	2.515	—	2.926	—
Estados-Unidos.....	"	602	1.224	8.668	23.186
França.....	"	763	2.773	12.819	50.646
Grã-Bretanha.....	"	24.342	9.885	250.622	164.449
Hungria.....	"	—	26	—	1.024

IMPORTAÇÃO DE MERCADORIAS POR PAÍSES DE PROCEDÊNCIA
1937-1938

525

CLASSE IV

ARTIGOS MANUFATURADOS

MERCADORIAS E PAÍSES DE PROCEDÊNCIA	Unidade	QUANTIDADE		VALOR EM MILRÊIS	
		1937	1938	1937	1938
9.000 - 9.999 - Manufaturas diversas (cont.).					
9.800 - 9.899 - Veículos e acessórios (cont.).					
9886 - Acessórios de ferro e aço para bicicletas (cont.).					
Itália	Kg	5.238	7.232	70.427	109.891
Japão	»	8.301	9.654	81.764	94.767
Tchecoslovaquia	»	144	—	1.985	—
União belgo-luxemburguesa	»	—	615	—	4.944
Total	»	169.495	135.303	1.860.899	2.011.231
Equivalente em ££, ouro				13.992	13.904
9888 - Acessórios não especificados para velocípedes.					
Alemanha	Kg		18.417		549.813
Estados-Únidos	»		1.452		33.613
França	»		863		20.978
Grã-Bretanha	»		1.031		23.125
Itália	»	Vide n° 9886	403	Vide n° 9886	9.165
Japão	»		2.420		19.864
Suécia	»		4		141
Tchecoslovaquia	»		25		614
Total	»		24.615		657.313
Equivalente em ££, ouro					4.545
9890 - Acessórios para embarcações.					
Alemanha	Kg	166.218	143.177	1.009.442	896.506
Dinamarca	»	2.716	14.059	10.546	197.155
Estados-Únidos	»	56.385	174.204	713.748	3.725.356
França	»	—	5.369	—	59.306
Grã-Bretanha	»	56.057	140.068	554.467	4.127.379
Holanda	»	49.931	1.075	242.444	7.488
Itália	»	—	5.697	—	303.372
Suécia	»	—	322	—	16.064
Total	»	331.307	483.971	2.530.647	9.332.626
Equivalente em ££, ouro				19.532	64.564
9891 - Instrumentos físicos para embarcações.					
Alemanha	Kg	—	8.533	—	1.079.470
Estados-Únidos	»	—	106	—	3.705
França	»	—	23	—	1.494
Grã-Bretanha	»	—	1.171	—	269.849
Itália	»	—	257	—	29.995
Total	»	—	10.090	—	1.384.513
Equivalente em ££, ouro					9.587
9892 - Câmaras de ar para automóveis.					
Alemanha	Kg	30.263	29.506	436.524	445.931
Estados-Únidos	»	46.115	42.279	364.680	703.117
França	»	4.527	18.296	47.091	187.797
Grã-Bretanha	»	59.957	50.571	688.755	691.893
Itália	»	7.127	4.863	71.825	43.995
Japão	»	1.837	2.223	12.963	22.654

IMPORTAÇÃO DE MERCADORIAS POR PAÍSES DE PROCEDÊNCIA
1937-1938

CLASSE IV

ARTIGOS MANUFATURADOS

MERCADORIAS E PAÍSES DE PROCEDÊNCIA	Unidade	QUANTIDADE		VALOR EM MILRÉIS	
		1937	1938	1937	1938
9.000 - 9.999 - Manufaturas diversas (cont.).					
9.800 - 9.899 - Veículos e acessórios (cont.).					
9892 - Câmaras de ar para automóveis (cont.).					
Possessão britânica: Canadá.....	Kg	84.031	73.807	911.191	909.059
Possessões holandesas:					
Antilhas.....	»	5.396	3.092	57.767	38.723
Java.....	»	15.628	14.284	157.084	179.880
Tchecoslovaquia.....	»	904	—	6.228	—
União belgo-luxemburguesa.....	»	4.123	1.156	62.387	22.221
Total.....	»	259.908	240.077	3.016.495	3.245.270
Equivalente em ££, ouro.....				23.064	22.432
9893 - Pneumáticos para automóveis.					
Alemanha.....	Kg	498.863	357.248	5.899.406	4.640.759
Argentina.....	»	2.570	478	25.328	5.672
Dinamarca.....	»	—	1.575	—	14.332
Estados-Unidos.....	»	914.405	786.149	10.085.750	10.180.465
França.....	»	32.361	94.780	393.743	1.181.947
Grã-Bretanha.....	»	720.720	593.007	7.968.371	7.325.824
Holanda.....	»	3.056	1.478	34.771	17.406
Itália.....	»	268.493	262.198	2.615.505	2.873.420
Japão.....	»	123.002	115.674	1.000.785	1.087.455
Portugal.....	»	381	—	7.133	—
Possessão britânica: Canadá.....	»	1.294.780	1.159.000	12.755.669	13.245.925
Possessão francesa: Martinica.....	»	—	1.053	—	13.512
Possessões holandesas:					
Antilhas.....	»	445	—	3.447	—
Java.....	»	626	166.922	5.483	1.778.464
Tchecoslovaquia.....	»	20.312	17.797	208.510	175.911
União belgo-luxemburguesa.....	»	100.778	72.016	1.188.459	1.128.977
Total.....	»	3.980.692	3.629.375	42.192.360	43.670.129
Equivalente em ££, ouro.....				322.647	301.821
9894 - Rodas massiças de borracha.					
Alemanha.....	Kg	591	27	4.389	547
Estados-Unidos.....	»	7.516	8.143	52.470	60.294
Grã-Bretanha.....	»	7.870	10.771	56.154	87.174
Itália.....	»	248	—	3.450	—
Japão.....	»	240	—	2.430	—
Suécia.....	»	7.129	5.244	91.565	73.062
Total.....	»	23.594	24.185	210.478	221.077
Equivalente em ££, ouro.....				1.576	1.529
9895 - Acessórios não especificados de borracha, para veículos.					
Estados-Unidos.....	Kg	—	64	—	4.180
Total.....	»	—	64	—	4.180
Equivalente em ££, ouro.....					30
9896 - Acessórios não especificados de ferro ou aço para veículos.					
Alemanha.....	Kg	55.252	72.088	181.649	238.545
Bolívia.....	»	750	—	438	—
Estados-Unidos.....	»	25.319	32.963	441.591	333.183
França.....	»	226	1.558	735	6.054

1937-1938

CLASSE IV

ARTIGOS MANUFATURADOS

MERCADORIAS E PAISES DE PROCEDÊNCIA	Unidade	QUANTIDADE		VALOR EM MILRÉIS	
		1937	1938	1937	1938
9.000 - 9.999 Manufaturas diversas (cont.).					
9.800 - 9.899 - Veículos e acessórios (cont.).					
9895 - Acessórios não especificados de ferro ou aço para veículos (cont.).					
Grã Bretanha.....	Kg	2.427	4.611	31.854	73.470
Itália.....	"	155	—	388	—
Japão.....	"	—	35	—	35
Suiça.....	"	83	—	1.328	—
União belgo-luxemburguesa.....	"	—	366	—	1.527
Total.....	"	81.212	111.621	658.013	652.814
<i>Equivalente em ££, ouro.....</i>				<i>4.739</i>	<i>4.513</i>
9897 - Acessórios não especificados de vidro para veículos.					
Alemanha.....	Kg	240	232	6.05	5.204
Argentina.....	"	6.687	—	89.965	—
Estados- Unidos.....	"	60.690	192	358.083	2.429
França.....	"	16	3	946	53
Grã-Bretanha.....	"	9.566	—	13.966	—
Japão.....	"	118	—	249	—
Suiça.....	"	1	—	16	—
União belgo-luxemburguesa.....	"	1.720	—	16.023	—
Total.....	"	79.041	427	985.454	7.686
<i>Equivalente em ££, ouro.....</i>				<i>7.523</i>	<i>52</i>
9899 - Veículos e acessórios não especificados.					
Alemanha.....	Kg	11.808	7.538	156.840	113.237
Argentina.....	"	270	277	1.891	3.223
Estados- Unidos.....	"	28.375	39.188	261.434	414.679
França.....	"	—	5.726	—	44.395
Grã-Bretanha.....	"	68.032	11.312	128.083	82.776
Holanda.....	"	29	—	82	—
Itália.....	"	546	217	4.063	14.079
Japão.....	"	1.277	—	9.526	—
Suiça.....	"	173	—	5.826	—
União belgo-luxemburguesa.....	"	—	6.897	—	55.691
Total.....	"	110.710	71.155	567.745	728.080
<i>Equivalente em ££, ouro.....</i>				<i>4.317</i>	<i>5.028</i>
9.900 - 9.999 - VÁRIOS ARTIGOS.....	Kg	2.033.450	1.494.179	26.423.637	23.139.640
<i>Equivalente em ££, ouro.....</i>				<i>201.847</i>	<i>159.924</i>
9969 - Aparelhos de ginástica.					
Alemanha.....	Kg	3.234	1.879	75.590	54.792
Argentina.....	"	—	20	—	1.255
Estados- Unidos.....	"	7.200	7.128	119.647	147.650
França.....	"	137	141	12.577	35.268
Grã-Bretanha.....	"	958	1.081	77.659	112.596
Itália.....	"	—	503	—	11.361
Japão.....	"	1.653	1.561	46.271	54.816
Polónia.....	"	23	36	2.075	4.399
Possessão britânica: Índia.....	"	686	197	29.336	7.497
Suécia.....	"	45	49	2.704	2.613
Total.....	"	13.965	12.595	357.259	432.657
<i>Equivalente em ££, ouro.....</i>				<i>1.742</i>	<i>2.991</i>

IMPORTAÇÃO DE MERCADORIAS POR PAÍSES DE PROCEDÊNCIA
1937-1938

CLASSE IV

ARTIGOS MANUFATURADOS

MERCADORIAS E PAÍSES DE PROCEDÊNCIA	Unidade	QUANTIDADE		VALOR EM MILRÉIS	
		1937	1938	1937	1938
9.000 - 9.999 - Manufaturas diversas (cont.).					
9.900 - 9.999 - Vários artigos (cont.).					
9914 - Fogos de artifício.					
Alemanha.....	Kg	215	168	3.097	1.862
China.....	»	835	667	7.536	9.481
Total.....	»	1.050	835	10.633	11.343
Equivalente em ££, ouro.....				79	79
9929 - Jogos.					
Alemanha.....	Kg	7.660	2.275	75.735	45.132
Estados-Unidos.....	»	159	167	1.467	4.871
França.....	»	6	50	202	2.861
Grã-Bretanha.....	»	33	5	659	1.358
Japão.....	»	—	412	—	13.750
Total.....	»	7.858	2.909	78.063	67.972
Equivalente em ££, ouro.....				647	469
9932 - Lapis.					
Alemanha.....	Kg	23.121	2.086	472.883	346.862
Argentina.....	»	7	5	46	122
Dinamarca.....	»	30	—	4.859	—
Estados-Unidos.....	»	511	568	41.981	71.823
França.....	»	35	21	4.188	2.277
Grã-Bretanha.....	»	227	200	34.395	36.750
Italia.....	»	—	154	—	14.623
Japão.....	»	54	—	574	—
Portugal.....	»	18.031	—	31.527	—
Tchecoslovaquia.....	»	32	94	2.807	14.403
Total.....	»	42.048	3.128	593.260	486.860
Equivalente em ££, ouro.....				4.521	3.368
9938 - Penas para escrever.					
Alemanha.....	Kg	3.518	2.022	235.269	208.793
Estados-Unidos.....	»	106	70	24.308	14.835
França.....	»	—	48	—	5.173
Grã-Bretanha.....	»	5.625	2.177	767.201	400.137
Italia.....	»	—	239	—	16.019
Japão.....	»	262	19	22.424	13.003
Polonia.....	»	400	—	12.760	—
Portugal.....	»	497	—	751	—
Suecia.....	»	1	1	192	210
Suiça.....	»	—	—	173	—
União belgo-luxemburguesa.....	»	5.061	2.111	450.187	216.068
Total.....	»	15.470	6.687	1.513.265	874.238
Equivalente em ££, ouro.....				11.616	6.045
9939 - Artigos não especificados para escritório.					
Alemanha.....	Kg	48.641	5.396	459.578	295.412
Austria.....	»	45	108	1.385	3.303
Dinamarca.....	»	16	2	5.827	2.261
Estados-Unidos.....	»	10.105	8.103	360.612	349.738
França.....	»	8.405	111	146.849	7.216
Grã-Bretanha.....	»	364	1.370	38.402	39.206

IMPORTAÇÃO DE MERCADORIAS POR PAÍSES DE PROCEDÊNCIA
1937-1938

529

CLASSE IV

ARTIGOS MANUFATURADOS

MERCADORIAS E PAÍSES DE PROCEDÊNCIA	Unidade	QUANTIDADE		VALOR EM MILRÊIS	
		1937	1938	1937	1938
9.000- 9.999 - Manufaturas diversas (cont.)					
9.000 - 9.999 - Vários artigos (cont.).					
9939 - Artigos não especificados para escritório (cont.).					
Holanda.....	Kg	5	—	153	—
Italia.....	»	1	396	490	13.243
Japão.....	»	2.737	1.179	163.366	85.390
Portugal.....	»	148.205	823	230.314	1.809
Suecia.....	»	21	6	702	1.196
Tchecoslovaquia.....	»	6	267	1.146	4.498
União belgo-luxemburguesa.....	»	—	2	—	544
Total.....	»	218.551	17.763	1.408.824	803.816
Equivalente em ££, ouro.....				10.515	5.556
9940 - Passamanaria dourada e prateada.					
Alemanha.....	Kg	1.634	708	236.416	90.285
Espanha.....	»	1	—	78	—
Estados-Unidos.....	»	357	—	12.793	878
França.....	»	1.324	803	157.668	115.371
Grã-Bretanha.....	»	87	19	10.744	2.007
Italia.....	»	173	—	2.078	—
Japão.....	»	515	—	8.687	—
Portugal.....	»	1.767	1.116	181.431	129.780
Tchecoslovaquia.....	»	2.653	9	312.071	3.317
Total.....	»	8.511	2.655	921.966	341.638
Equivalente em ££, ouro.....				7.014	2,359
9941 - Armações para chapéus de chuva.					
Alemanha.....	Kg	—	5.552	—	270.302
Estados-Unidos.....	»	—	44	—	6.879
Grã-Bretanha.....	»	—	6	—	459
Italia.....	»	—	10.143	—	157.680
Total.....	»	—	15.795	—	435.329
Equivalente em ££, ouro.....					3,012
9943 - Botões ou marcas não especificados.					
Alemanha.....	Kg	978	614	98.929	37.877
Austria.....	»	—	224	—	16.384
Estados-Unidos.....	»	1	—	504	—
França.....	»	53	15	14.957	4.422
Grã-Bretanha.....	»	6	3	1.011	177
Holanda.....	»	157	—	12.086	—
Italia.....	»	1.024	855	15.886	22.312
Japão.....	»	250	62	18.170	4.622
Tchecoslovaquia.....	»	10	105	1.489	9.053
Total.....	»	2.479	1.878	163.032	94.847
Equivalente em ££, ouro.....				1.238	654
9945 - Flores e frutos artificiais.					
Alemanha.....	Kg	338	14	44.880	2.044
Austria.....	»	1	2	1.110	636
França.....	»	131	42	39.969	24.448

IMPORTAÇÃO DE MERCADORIAS POR PAÍSES DE PROCEDÊNCIA
1937-1938

CLASSE IV

ARTIGOS MANUFATURADOS

MERCADORIAS E PAÍSES DE PROCEDÊNCIA	Unidade	QUANTIDADE		VALOR EM MILRÉIS	
		1937	1938	1937	1938
9.000 - 9.999 - Manufaturas diversas (cont.).					
9.900 - 9.999 - Vários artigos (cont.).					
9945 - Flores e frutos artificiais (cont.).					
Grã-Bretanha.....	Kg	23	—	3.183	—
Portugal.....	»	—	—	86	—
Tchecoslovaquia.....	»	6	—	1.415	—
Total.....	»	499	58	90.643	27.128
<i>Equivalente em ££, ouro.....</i>				<i>708</i>	<i>186</i>
9949 - Artigos não especificados para confecções.					
Alemanha.....	Kg	10	1.712	4.581	57.106
Estados- Unidos.....	»	—	234	155	11.274
França.....	»	146	265	6.033	72.689
Grã-Bretanha.....	»	—	8	—	1.654
Japão.....	»	285	120	4.856	3.135
Portugal.....	»	—	44	—	5.629
Suíça.....	»	—	41	—	5.501
Tchecoslovaquia.....	»	—	121	—	3.972
Total.....	»	441	2.545	16.255	160.960
<i>Equivalente em ££, ouro.....</i>				<i>121</i>	<i>1.112</i>
9953 - Espelhos e quadros.					
Alemanha.....	Kg	4.405	4.716	140.979	147.598
Argentina.....	»	—	213	—	2.080
Austria.....	»	1	1	52	18
Estados- Unidos.....	»	364	458	17.692	24.542
França.....	»	173	739	8.733	100.558
Grã-Bretanha.....	»	126	174	4.947	12.400
Holanda.....	»	—	21	—	632
Italia.....	»	—	225	—	10.211
Japão.....	»	731	567	11.344	11.258
Tchecoslovaquia.....	»	—	122	—	2.386
Total.....	»	5.800	7.236	183.747	311.683
<i>Equivalente em ££, ouro.....</i>				<i>1.395</i>	<i>2.153</i>
9956 - Linoleum, congoleum e semelhantes.					
Alemanha.....	Kg	138.873	89.204	607.088	435.460
Estados- Unidos.....	»	425.789	413.981	1.623.914	1.715.634
Grã-Bretanha.....	»	213.596	206.919	797.159	768.246
Italia.....	»	9.856	48.488	24.315	208.334
Japão.....	»	180	—	517	—
Suecia.....	»	—	230	—	2.227
Suíça.....	»	—	9	—	245
Total.....	»	788.294	758.831	3.052.993	3.130.146
<i>Equivalente em ££, ouro.....</i>				<i>23.329</i>	<i>21.635</i>
9959 - Artigos não especificados para decorações.					
Alemanha.....	Kg	186	674	10.176	42.842
Austria.....	»	—	8	—	1.547
China.....	»	—	47	—	1.219
Estados- Unidos.....	»	—	212	—	9.376
França.....	»	246	188	9.230	11.629
Grã-Bretanha.....	»	—	301	—	10.871
Italia.....	»	—	1.905	—	38.715

IMPORTAÇÃO DE MERCADORIAS POR PAÍSES DE PROCEDÊNCIA
1937-1938

531

CLASSE IV

ARTIGOS MANUFATURADOS

MERCADORIAS E PAÍSES DE PROCEDÊNCIA	Unidade	QUANTIDADE		VALOR EM MILRÊIS	
		1937	1938	1937	1938
9.000 - 9.999 - Manufaturas diversas (cont.).					
9.900 - 9.999 - Vários artigos (cont.).					
9959 - Artigos não especificados para decorações (cont.).					
Japão.....	Kg	—	34	—	2.716
Polónia.....	»	—	38	—	1.837
Portugal.....	»	1	—	69	—
Tchecoslovaquia.....	»	41	62	1.389	8.098
Total.....	»	474	3.469	20.863	128.850
Equivalente em ££, ouro.....				152	889
9962 - Cachimbos, boquilhas e piteiras.					
Alemanha.....	Kg	—	3.709	—	187.097
França.....	»	—	528	—	29.222
Grã-Bretanha.....	»	—	44	—	11.298
Italia.....	»	—	6.646	—	211.092
Japão.....	»	—	69	—	5.109
Possessão francesa: Síria.....	»	—	10	—	177
Total.....	»	—	11.016	—	443.995
Equivalente em ££, ouro.....					3.067
9969 - Artigos não especificados para fumantes.					
Alemanha.....	Kg	2.059	4.864	78.467	322.802
Austria.....	»	21	85	4.611	11.141
Estados- Unidos.....	»	39	113	1.256	20.536
França.....	»	3	37	479	1.848
Grã-Bretanha.....	»	217	229	14.740	8.185
Italia.....	»	—	621	—	34.477
Japão.....	»	111	990	2.349	27.543
Possessão francesa: Síria.....	»	—	33	—	369
Suecia.....	»	—	2	—	560
Tchecoslovaquia.....	»	55	149	3.396	11.417
Total.....	»	2.505	7.123	105.298	438.878
Equivalente em ££, ouro.....				794	3.033
9970 - Bagagem.					
Alemanha.....	Kg	55.021	65.699	827.089	1.030.823
Argentina.....	»	20.753	8.621	231.130	83.122
Austria.....	»	170	930	1.023	39.349
Chile.....	»	61	—	4.070	—
Estados- Unidos.....	»	22.334	22.695	513.268	439.988
Filipinas.....	»	1.527	—	44.208	—
França.....	»	1.787	1.254	18.346	17.261
Grã-Bretanha.....	»	653	116	27.084	8.188
Holanda.....	»	—	182	—	9.559
Japão.....	»	686	1.522	4.956	25.326
Portugal.....	»	353	—	40.136	—
Possesses britânicas:					
Canada.....	»	798	—	5.831	—
União sul-africana.....	»	—	27	—	2.721
Suíça.....	»	—	68	—	2.315
Tchecoslovaquia.....	»	255	770	5.182	22.020
Uruguai.....	»	—	4.162	—	25.449
Total.....	»	104.398	106.046	1.722.323	1.706.121
Equivalente em ££, ouro.....				13.180	11.783

1937-1938

CLASSE IV

ARTIGOS MANUFATURADOS

MERCADORIAS E PAÍSES DE PROCEDÊNCIA	Unidade	QUANTIDADE		VALOR EM MILRÉIS	
		1937	1938	1937	1938
9.000 - 9.999 - Manufaturas diversas (cont.).					
9.900 - 9.999 - Vários artigos (cont.).					
9971 - Bengalas e rebenques.					
Alemanha.....	Kg	3	—	762	53
Estados- Unidos.....	»	140	—	771	—
França.....	»	40	444	5.743	8.707
Grã-Bretanha.....	»	9	13	3.868	458
Holanda.....	»	101	—	2.159	—
Japão.....	»	—	19	—	1.538
Total.....	»	293	476	13.333	10.756
Equivalente em ££, ouro.....				100	74
9972 - Chapéus simples, não especificados.					
Alemanha.....	Um	147	—	1.328	—
Austria.....	»	450	—	4.563	—
Estados- Unidos.....	»	2.321	1.266	47.079	21.355
França.....	»	1.257	1.342	53.310	88.315
Grã-Bretanha.....	»	—	469	—	14.678
Italia.....	»	—	80	—	2.705
Suíça.....	»	470	297	4.795	3.404
Total.....	»	4.645	3.454	111.075	133.457
Equivalente em ££, ouro.....				843	924
9973 - Chapéus enfeitados não especificados.					
França.....	Um	100	202	13.949	14.634
Italia.....	»	—	22	—	3.410
Suíça.....	»	—	144	—	1.307
Total.....	»	100	368	13.949	19.351
Equivalente em ££, ouro.....				110	134
9974 - Chapéus de chuva.					
Alemanha.....	Kg	8.820	997	375.499	42.414
Austria.....	»	2	12	392	2.534
Estados- Unidos.....	»	31	90	2.952	4.206
França.....	»	66	133	12.460	20.755
Grã-Bretanha.....	»	593	94	43.484	7.721
Italia.....	»	10.642	—	221.705	—
Japão.....	»	300	185	8.927	4.986
Suecia.....	»	1	21	261	494
Techeoslovaquia.....	»	15	—	1.926	—
Total.....	»	20.470	1.532	667.606	83.110
Equivalente em ££, ouro.....				5.065	573
9975 - Carteiras, bolsas e semelhantes não espec.					
Alemanha.....	Kg	—	427	—	45.885
Austria.....	»	—	41	—	7.232
Estados- Unidos.....	»	—	1.297	—	59.228
França.....	»	—	151	—	36.786
Grã-Bretanha.....	»	4	185	536	14.785
Japão.....	»	—	13	—	141
Techeoslovaquia.....	»	—	124	—	10.437
Total.....	»	4	2.238	536	174.494
Equivalente em ££, ouro.....				4	1.207

IMPORTAÇÃO DE MERCADORIAS POR PAISES DE PROCEDÊNCIA

533

1937-1938

CLASSE IV

ARTIGOS MANUFATURADOS

MERCADORIAS E PAISES DE PROCEDÊNCIA	Unidade	QUANTIDADE		VALOR EM MILRÉIS	
		1937	1938	1937	1938
9.000 - 9.999 Manufaturas diversas (cont.),					
9.900 - 9.999 - Vários artigos (cont.),					
976 - Leques,					
Áustria.....	Kg	—	20	—	2 528
França.....	»	1	—	272	—
Itália.....	»	—	1	—	123
Japão.....	»	—	3	—	194
Total.....	»	1	24	272	2.840
Equivolente em ££, ouro.....				2	19
9979 - Artigos não especificados para uso pessoal.....					
Alemanha.....	Kg	4 024	414	333 222	22 009
Áustria.....	»	179	—	37 193	—
Dinamarca.....	»	—	8	—	4 270
Estados- Unidos.....	»	2.636	1.876	97.559	135.414
França.....	»	73	374	44.662	86.644
Grã-Bretanha.....	»	435	280	2.719	13.210
Hungria.....	»	140	41	30.500	8.424
Itália.....	»	98	10	7.629	3.411
Japão.....	»	488	120	8.287	2.205
Possessão portuguesa: Madeira.....	»	—	17	—	3.445
Suíça.....	»	—	18	—	3.954
Tchecoslováquia.....	»	1.400	564	172.650	90.280
Total.....	»	9.473	3.722	734.371	373.266
Equivolente em ££, ouro.....				5.685	2.580
9980 - Brinquedos não especificados,					
Alemanha.....	Kg	102.797	116.301	6.096.545	4.576.181
Áustria.....	»	48	184	8.416	23.170
Estados- Unidos.....	»	10.259	11.537	207.452	210.755
França.....	»	516	1.063	17.386	41.608
Grã-Bretanha.....	»	3.338	3.135	96.765	121.089
Hungria.....	»	70	—	6.712	—
Itália.....	»	545	740	7.609	28.596
Japão.....	»	21.265	19.420	331.880	324.212
Possessão britânica: Índia.....	»	—	—	45	—
Suíça.....	»	—	41	—	2.049
Tchecoslováquia.....	»	1.433	968	47.439	46.747
União belgo-luxemburguesa.....	»	108	—	7.700	—
Total.....	»	230.379	153.389	6.827.949	5.374.487
Equivolente em ££, ouro.....				52 659	37.134
9981 - Artigos não especificados de selaria e montaria,					
Alemanha.....	Kg	—	51	—	7.139
Grã-Bretanha.....	»	—	11	—	1.464
Total.....	»	—	62	—	8.602
Equivolente em ££, ouro.....					44

1937-1938

CLASSE IV

ARTIGOS MANUFATURADOS

MERCADORIAS E PAISES DE PROCEDÊNCIA	Unidade	QUANTIDADE		VALOR EM MILRÉIS	
		1937	1938	1937	1938
9.000 - 9.999 - Manufaturas diversas (cont.).					
9.900 - 9.999 - Vários artigos ((cont.)).					
9982 - Caixas escrínios e estojos.					
Alemanha.....	Kg	165	8.308	7.560	150.357
Áustria.....	"	14	79	2.814	8.521
Estados- Unidos.....	"	170	1.263	1.622	9.598
França.....	"	73	216	3.368	5.769
Grã-Bretanha.....	"	37	7	2.418	473
Suíça.....	"	—	—	—	52
Total.....	"	459	9.873	17.782	175.070
<i>Equivalente em ££, ouro.....</i>				<i>140</i>	<i>1.212</i>
9984 - Lixa de qualquer qualidade.					
Alemanha.....	Kg	212.200	136.608	1.660.243	1.246.067
Estados- Unidos.....	"	76.925	77.370	1.416.941	1.451.289
França.....	"	3.219	547	21.535	7.333
Grã-Bretanha.....	"	20.262	14.816	230.838	180.289
Holanda.....	"	242	21	1.535	140
Itália.....	"	19	—	434	—
Japão.....	"	699	2.288	3.423	8.946
Portugal.....	"	6.099	2.513	51.213	24.384
Posseção britânica: Canadá.....	"	814	—	10.332	—
Suíça.....	"	732	—	10.049	—
União belgo-luxemburguesa.....	"	182	—	1.734	—
Total.....	"	320.402	234.163	3.408.277	2.918.448
<i>Equivalente em ££, ouro.....</i>				<i>25.148</i>	<i>20.168</i>
9985 - Artigos não especificados, para iluminação.					
Alemanha.....	Kg	7.185	16.716	308.876	496.728
Argentina.....	"	—	142	—	9.504
Dinamarca.....	"	—	104	—	4.552
Estados- Unidos.....	"	1.393	4.865	84.609	215.112
França.....	"	43	610	2.061	59.805
Grã-Bretanha.....	"	847	344	42.308	19.841
Itália.....	"	36	—	751	—
Japão.....	"	109	158	3.266	2.047
Suécia.....	"	197	82	5.873	2.909
Tchecoslováquia.....	"	138	289	4.618	15.069
União belgo-luxemburguesa.....	"	—	91	—	3.066
Total.....	"	9.950	23.101	452.962	828.633
<i>Equivalente em ££, ouro.....</i>				<i>3.363</i>	<i>5.728</i>
9986 - Artigos para uso doméstico, não especificados.					
Alemanha.....	Kg	30.811	34.159	527.206	603.789
Argentina.....	"	2	2.170	224	36.421
Áustria.....	"	—	43	—	7.926
Estados- Unidos.....	"	1.246	2.194	22.910	47.766
França.....	"	259	115	15.392	7.424
Grã-Bretanha.....	"	21	633	604	25.611
Holanda.....	"	119	147	2.612	4.405
Itália.....	"	20	79	101	3.237
Japão.....	"	400	58	4.911	2.152
Posseção francesa: Síria.....	"	—	30	—	335
Suíça.....	"	—	36	—	345
Tchecoslováquia.....	"	550	11	13.043	334
Total.....	"	33.428	39.675	587.513	739.945
<i>Equivalente em ££, ouro.....</i>				<i>4.566</i>	<i>5.122</i>

IMPORTAÇÃO DE MERCADORIAS POR PAÍSES DE PROCEDÊNCIA
1937-1938

535

CLASSE IV

ARTIGOS MANUFATURADOS

MERCADORIAS E PAÍSES DE PROCEDÊNCIA	Unidade	QUANTIDADE		VALOR EM MILRÉIS	
		1937	1938	1937	1938
9.000 - 9.999 - Manufaturas diversas (cont.).					
9.900 - 9.999 - Vários artigos (cont.).					
9987 - Artigos para toucador.					
Alemanha.....	Kg	9.987	11.220	536.519	769.433
Austria.....	»	592	279	52.597	27.356
Estados- Unidos.....	»	206	679	19.744	48.042
França.....	»	255	482	30.238	51.912
Grã-Bretanha.....	»	41	233	3.303	31.876
Japão.....	»	78	87	4.110	5.231
Possessão britânica: Canadá.....	»	57	—	3.103	—
Total.....	»	11.216	12.980	649.614	933.850
<i>Equivalente em ££, ouro.....</i>				4.994	6.452
9988 - Artigos religiosos.					
Alemanha.....	Kg	2.432	1.326	176.757	81.737
Argentina.....	»	6	18	82	1.190
França.....	»	5.315	5.271	208.255	219.700
Holanda.....	»	—	70	—	1.353
Italia.....	»	413	180	28.804	5.349
Japão.....	»	2	60	31	5.900
Polonia.....	»	—	27	—	2.345
Portugal.....	»	—	22	—	1.332
Possessão britânica: Palestina.....	»	10	—	383	—
Tchecoslovaquia.....	»	615	198	74.143	33.281
Total.....	»	8.793	7.172	488.455	352.207
<i>Equivalente em ££, ouro.....</i>				3.722	2.436
9990 - Amostras.					
Alemanha.....	Kg	14.533	4.977	127.325	89.091
Argentina.....	»	5	239	634	6.596
Austria.....	»	263	86	4.327	1.399
Chile.....	»	25	123	78	403
Dinamarca.....	»	—	25	—	211
Espanha.....	»	15	—	483	—
Estados- Unidos.....	»	2.789	2.547	50.957	48.370
Finlandia.....	»	—	215	—	2.153
França.....	»	416	1.171	21.483	39.100
Grã-Bretanha.....	»	1.924	2.042	64.051	24.778
Holanda.....	»	24	131	1.171	212
Hungria.....	»	55	—	460	—
Iraque.....	»	—	10	—	106
Irlanda.....	»	524	378	19.891	14.998
Italia.....	»	2.180	853	60.045	27.252
Japão.....	»	1.539	3.004	12.858	25.327
Lituania.....	»	218	—	656	—
Noruega.....	»	13	—	121	—
Portugal.....	»	26	119	253	1.409
Possessões britânicas:					
Canadá.....	»	10	15	95	318
India.....	»	36	—	389	—
Possessão holandesa: Java.....	»	—	1.113	—	1.891
Suecia.....	»	1	10	15	193
Suiza.....	»	7	21	1.118	3.381
Tchecoslovaquia.....	»	344	845	7.624	20.229
União helgo-luxemburguesa.....	»	595	54	140	1.576
Uruguai.....	»	9	69	30	5.185
Total.....	»	25.551	18.047	374.195	314.088
<i>Equivalente em ££, ouro.....</i>				2.843	2.173

IMPORTAÇÃO DE MERCADORIAS POR PAÍSES DE PROCEDÊNCIA
1937-1938

CLASSE IV

ARTIGOS MANUFATURADOS

MERCADORIAS E PAÍSES DE PROCEDÊNCIA	Unidade	QUANTIDADE		VALOR EM MILRÉIS	
		1937	1938	1937	1938
9.000 - 9.999 - Manufaturas diversas (cont.).					
9.900 - 9.999 - Vários artigos (cont.).					
9993 - Barracas ou tendas de abrigo.					
Alemanha.....	Kg	225	464	10.153	17.318
Estados-Unidos.....	"	—	176	—	4.960
Grã-Bretanha.....	"	6.804	53	65.424	3.692
Italia.....	"	50	—	2.513	—
Suecia.....	"	—	157	—	3.654
Total.....	"	7.079	850	78.090	29.524
<i>Equivalente em ££, ouro.....</i>				<i>646</i>	<i>204</i>
9994 - Desenhos, esboços, maquetes ou modelos.					
Alemanha.....	Kg	324	616	108.285	153.650
Argentina.....	"	12	—	358	—
Austria.....	"	—	75	—	1.715
Dinamarca.....	"	3	—	368	—
Estados-Unidos.....	"	256	304	9.843	97.591
França.....	"	27	150	2.173	7.224
Grã-Bretanha.....	"	37	310	975	39.911
Italia.....	"	—	1.040	—	49.297
Japão.....	"	11	644	1.390	29.170
Portugal.....	"	—	30	—	35
Possessão britânica; Canadá.....	"	—	18	—	842
Suecia.....	"	—	1	—	211
Tchecoslováquia.....	"	—	2	—	1.265
União belgo-luxemburguesa.....	"	—	46	—	500
Total.....	"	670	3.226	123.392	381.429
<i>Equivalente em ££, ouro.....</i>				<i>928</i>	<i>2.638</i>
9996 - Objetos sanitários não especificados.					
Alemanha.....	Kg	53.905	4.675	184.211	20.509
Argentina.....	"	—	100	—	510
Estados-Unidos.....	"	347	1.048	7.346	12.243
França.....	"	11	—	438	—
Grã-Bretanha.....	"	52.033	2.956	135.718	15.325
Holanda.....	"	42	—	1.046	—
Japão.....	"	—	3	—	53
Suecia.....	"	—	34	—	2.048
Total.....	"	106.338	8.816	328.759	50.688
<i>Equivalente em ££, ouro.....</i>				<i>2.531</i>	<i>350</i>
9997 - Obreias, cápsulas e hóstias.					
Alemanha.....	Kg	29	29	3.623	8.155
Espanha.....	"	6	—	1.250	—
Estados-Unidos.....	"	622	433	59.040	41.820
França.....	"	73	56	20.549	11.182
Grã-Bretanha.....	"	56	29	19.658	12.088
Japão.....	"	—	92	—	5.260
Total.....	"	786	639	104.120	78.505
<i>Equivalente em ££, ouro.....</i>				<i>813</i>	<i>543</i>

IMPORTAÇÃO DE MERCADORIAS POR PAÍSES DE PROCEDÊNCIA
1937-1938

537

CLASSE IV

ARTIGOS MANUFATURADOS

MERCADORIAS E PAÍSES DE PROCEDÊNCIA	Unidade	QUANTIDADE		VALOR EM MILRÉIS	
		1937	1938	1937	1938
9.000 - 9.999 - Manufaturas diversas (cont.).					
9.900 - 9.999 - Vários artigos (cont.).					
9.999 - Artigos não especificados.					
Alemanha.....	Kg	3.247	953	185.962	41.351
Argentina.....	"	650	416	5.885	10.894
Austria.....	"	6	—	475	—
Chile.....	"	197	—	286	—
Espanha.....	"	201	—	3.200	—
Estados-Unidos.....	"	18.600	6.464	127.975	121.958
França.....	"	8.771	493	770.478	10.860
Grã-Bretanha.....	"	710	398	29.515	12.955
Holanda.....	"	39	—	1.045	—
Italia.....	"	240	3.536	3.696	54.754
Japão.....	"	629	62	8.538	2.558
Letônia.....	"	—	56	—	706
Persia.....	"	145	—	6.680	—
Portugal.....	"	52	—	2.045	—
Suecia.....	"	417	18	13.543	1.143
Suiça.....	"	1.062	—	16.454	—
Tchecoslovaquia.....	"	268	19	21.766	2.340
União belgo-luxemburguesa.....	"	—	830	—	983
Uruguai.....	"	107	—	5.450	—
Total.....	"	35.350	13.245	1.202.993	260.508
<i>Equivalente em ££, ouro.....</i>				<i>8.634</i>	<i>1.802</i>

RESUMO POR CLASSE

0.000 - 0.099 - CLASSE I - ANIMAIS VIVOS.....	Ton	1.180	23.927	6.081.326	21.254.178
<i>Equivalente em ££, ouro.....</i>				<i>45.510</i>	<i>146.982</i>
0.100 - 3.999 - CLASSE II - MATÉRIAS PRIMAS	"	3.306.493	3.157.273	1.560.541.647	1.496.231.589
<i>Equivalente em ££, ouro.....</i>				<i>11.937.762</i>	<i>10.343.902</i>
4.000 - 4.999 - CLASSE III - GÊNEROS ALIMEN TÍCIOS.....	"	1.057.333	1.163.711	947.728.410	817.662.956
<i>Equivalente em ££, ouro.....</i>				<i>7.262.761</i>	<i>5.653.562</i>
5.000 - 9.999 - CLASSE IV - MANUFATURAS.....	"	734.874	568.259	2.800.199.915	2.860.420.835
<i>Equivalente em ££, ouro.....</i>				<i>21.361.475</i>	<i>19.771.968</i>
TOTAL GERAL.....	"	5.099.880	4.913.170	5.314.551.298	5.195.569.558
<i>Equivalente em ££, ouro.....</i>				<i>40,607,508</i>	<i>35,916,414</i>



PARTE 4.a

IMPORTAÇÃO POR PAISES
E
AGRUPAMENTOS DE MERCADORIAS

Pgs. 540 a 627

ALEMANHA

GRUPOS DE MERCADORIAS	QUILOGRAMAS		Valor a bordo no Brasil, em Milréis	
	1937	1938	1937	1938
0.001 a 0.099 - CLASSE I - ANIMAIS VIVOS.....	1.522	464	385.416	108.037
0.100 a 3.999 - CLASSE II - MATÉRIAS PRIMAS.....	972.313.376	913.082.233	373.886.588	342.990.437
0.100 a 0.999 - DE ORIGEM ANIMAL.....	264.623	154.277	24.191.972	13.155.457
0.100 - Cabelos e peles.....	16.414	21.154	1.529.655	1.839.864
0.200 - Despojos.....	4.711	802	63.214	27.182
0.300 - Corpos graxos.....	13.230	11.968	120.341	122.051
0.500 - Peles e couros.....	189.220	84.817	21.510.968	10.310.699
0.700 - Penas.....	37	51	8.111	6.602
0.800 - Produtos não classificados.....	40.057	80.324	947.722	517.342
0.900 - Matérias primas n. esp. para as indústrias.....	954	5.141	11.961	331.747
1.000 a 1.999 - DE ORIGEM VEGETAL.....	8.851.103	5.423.928	19.354.735	17.107.780
1.000 - Vegetais e partes de vegetais.....	845.998	667.622	6.103.404	6.456.327
1.100 - Cascas não lenhosos.....	62.033	34.730	1.523.764	881.201
1.200 - Fibras.....	14.360	9.747	179.576	18.245
1.300 - Corpos graxos.....	36.468	28.156	180.118	158.971
1.500 - Madeiras.....	17.085	20.751	142.231	103.250
1.600 - Sementes, lagas, frutos e semelhanças.....	31.900	82.740	293.334	470.591
1.800 - Produtos não classificados.....	423.338	456.327	2.769.364	3.062.881
1.900 - Matérias primas n. esp. para as indústrias.....	7.519.312	4.128.855	8.162.944	5.793.314
2.000 a 2.999 - DE ORIGEM MINERAL.....	960.344.407	905.506.159	252.016.862	256.211.133
2.000 - Pedras e terras.....	2.326.183	1.600.597	2.184.472	1.701.733
2.100 - Minerais preciosos, semi-preciosos e raros.....	14	3	14.623	7.710
2.200 - Minérios.....	48	159	2.467	5.132
2.300 - Combustíveis, bauxites e derivados.....	829.892.566	811.656.372	128.223.863	150.907.278
Carvão e derivados.....	829.290.886	811.354.136	127.109.803	150.234.406
Petróleo e derivados.....	335.929	146.600	548.199	317.733
Diversos.....	265.751	155.636	565.861	555.119
2.400 - Ferro e aço.....	66.008.358	47.430.142	89.208.299	78.915.332
2.500 - Outros metais de uso corrente.....	2.143.022	1.407.447	14.731.864	10.225.905
2.600 - Metais de uso especial.....	189.566	64.715	1.987.046	921.063
2.700 - Metalóides e vários metais.....	1.663.631	1.472.051	2.211.744	1.891.049
2.800 - Produtos não classificados.....	56.294.072	40.532.569	9.431.300	8.552.749
2.900 - Matérias primas n. esp. para as indústrias.....	1.825.984	1.322.104	4.021.184	3.083.176
3.000 a 3.999 - TEXTÉIS, INCLUSIVE OS SINTÉTICOS.....	717.362	313.398	30.108.646	14.027.274
3.000 - Algodão.....	35.490	16.107	1.607.934	906.214
3.100 - Cânhamo, juta, linho e râmia.....	88.055	67.711	780.328	833.891
3.200 - Lã e seda.....	498.267	205.505	24.915.853	11.412.915
Lã.....	473.531	187.552	22.605.332	9.487.726
Seda.....	24.736	17.953	2.310.521	1.925.189
3.300 - Textéis sintéticos.....	95.550	24.075	2.804.531	880.254
3.400 - Matérias plásticas artificiais.....	153.836	129.998	2.022.424	2.093.832
3.900 - Matérias primas sintéticas.....	1.882.405	1.549.473	46.191.947	40.394.931
4.000 a 4.999 - CLASSE III - GÊNEROS ALIMENTÍCIOS.....	2.663.580	7.619.852	6.794.189	5.226.621
4.000 - Bebidas.....	78.557	69.194	1.256.420	1.214.006
4.100 - Cereais, hortaliças, legumes e derivados.....	2.365.097	1.419.719	4.144.868	2.605.510
Cereais.....	53.144	15.927	111.950	52.454
Farinhas.....	560	7.223	5.516	128.449
Diversos.....	2.311.393	1.396.569	4.027.402	2.424.607

ALEMANHA (cont.).

GRUPOS DE MERCADORIAS	QUILOGRAMAS		Valor a bordo no Brasil em Milréis	
	1937	1938	1937	1938
4.000 a 4.999 - Classe III - Gêneros alimentícios (cont.).				
4.300 - Frutas de mesa.....	6.045	7.074	80.789	40.716
4.400 - Outros produtos vegetais.....	130.942	95.434	317.081	344.551
4.500 - Produtos de matadouro e caça.....	451	31	12.290	794
4.600 - Produtos de pesca.....	15.313	4.481	132.165	69.742
4.700 - Outros produtos animais.....	23.463	18.766	491.885	719.351
4.800 - Produtos não classificados.....	43.664	5.166	355.304	231.633
4.900 - Forragens e outros alimentos para animais.....	48	17	477	298
5.000 a 9.999 - CLASSE IV - MANUFATURAS	211.936.855	171.174.744	889.262.152	950.030.499
5.000 a 5.999 - DE MATÉRIAS PRIMAS DE ORIGEM ANIMAL	27.850	18.324	2.409.154	2.041.346
5.000 - De animais e suas partes.....	55	99	2.838	10.822
5.100 - » cabelos e pelos.....	6.580	5.028	337.811	436.837
5.200 - » despojos.....	198	142	32.300	15.503
5.300 - » matérias oleosas.....	5.945	4.573	123.327	105.414
5.600 - » peles e couros.....	14.727	8.191	1.004.241	1.438.485
5.700 - » penas.....	73	290	6.637	34.265
6.000 a 6.999 - DE MATÉRIAS PRIMAS DE ORIGEM VEGETAL	12.566.138	9.751.682	36.007.219	32.593.761
6.000 - De partes de vegetais.....	9.445	15.400	200.845	318.747
6.100 - » caules não lenhosos.....	2.786	11.296	91.560	191.729
6.200 - » fibras.....	3.900	5.334	73.908	48.964
6.500 - » madeiras.....	157.642	79.619	2.740.030	1.181.181
6.600 - Papel.....	12.146.939	9.458.929	25.695.242	24.706.022
6.700 - Aplicações do papel.....	99.407	90.344	2.559.278	2.456.803
6.800 - De produtos vegetais não especificados.....	146.019	90.760	4.046.376	3.690.335
7.000 a 7.999 - DE MATÉRIAS PRIMAS DE ORIGEM MINERAL	116.563.981	75.156.542	751.196.519	212.166.457
7.000 - De pedras e outras matérias primas minerais.....	6.207.352	5.900.678	8.608.926	8.352.271
7.100 - » minerais preciosos, semi-preciosos e raros.....	482	444	758.522	679.016
7.300 - » combustíveis, betumes e derivados.....	—	1.205	—	35.687
7.400 - » ferro e aço.....	99.215.646	63.261.727	202.406.177	168.400.203
7.500 - » outros metais de uso corrente.....	649.531	537.176	14.132.193	11.769.323
7.600 - » metais de uso especial.....	50.060	21.212	1.557.479	706.514
7.800 - » louça, vidros e outros produtos minerais.....	4.440.910	3.428.100	23.733.222	22.223.449
8.000 a 8.499 - DE TÊXTEIS, DE SINTÉTICOS E DE MATÉRIAS PLÁSTICAS	533.970	448.772	19.348.311	20.708.851
8.000 - De algodão.....	100.858	87.046	4.648.394	4.568.118
8.100 - » fibras vegetais.....	21.319	21.924	795.883	754.764
8.200 - De têxteis de origem animal.....	236.135	200.936	9.739.989	11.058.134
Lã.....	230.846	196.115	8.857.687	10.299.765
Seda.....	5.289	4.821	882.302	758.369
8.300 - De têxteis sintéticos.....	219	310	36.408	53.274
8.400 - » matérias plásticas.....	175.439	138.556	4.127.547	4.274.561
8.500 a 8.999 - PRODUTOS DIVERSOS	46.140.756	38.322.248	107.570.769	106.113.625
8.500 - Produtos químicos orgânicos.....	1.412.039	1.789.184	10.823.337	15.297.422
8.600 - Sais minerais, exclusive adubos.....	12.247.915	11.910.113	19.871.397	17.985.671
8.700 - Produtos químicos não classificados.....	2.769.697	2.899.612	11.456.793	10.234.319
8.800 - Drogas, medicamentos e produtos farmacêuticos.....	420.653	242.259	47.029.076	46.218.257
8.900 - Produtos diversos, inclusive adubos químicos.....	29.290.452	21.481.080	18.390.166	16.377.956

ALEMANHA (cont.).

GRUPOS DE MERCADORIAS	QUILOGRAMAS		Valor a bordo no Brasil, em Milréis	
	1937	1938	1937	1938
5.000 a 9.999 Classe IV - Manufaturas (cont.).				
9.000 a 9.999 - MANUFATURAS DIVERSAS.....	42.104.430	47.477.176	472.750.160	576.406.459
9.000 - Aparelhos, instrumentos e objetos físicos, químicos, matemáticos e óticos.....	410.478	432.438	20.244.157	31.744.009
9.100 - Aparelhos de cirurgia, medicina, odontologia e veterinária	40.275	27.621	2.502.559	2.601.585
9.200 - Armamentos e munições.....	559.262	115.805	13.743.409	3.137.289
9.300 - Instrumentos de música, relojoaria e aparelhos de mecanismo delicado.....	343.288	280.021	12.006.243	11.300.703
9.400 - Olhas de cutelaria, ferramentas e utensílios diversos.....	4.823.150	3.184.180	42.530.888	35.218.615
9.500 - Máquinas e aparelhos elétricos e artigos eletrotécnicos.	4.479.597	3.295.728	73.842.912	71.190.043
9.600 - Máquinas, aparelhos e utensílios para as indústrias.....	6.992.890	12.938.269	74.291.322	140.027.374
9.700 - Outras máquinas e aparelhos não classificados.....	11.048.144	14.737.945	127.627.909	142.103.165
9.800 - Veículos e acessórios.....	12.376.742	11.906.636	91.645.929	127.044.622
9.900 - Vários artigos.....	830.604	529.533	14.014.832	11.948.961
RESUMO POR CLASSE				
CLASSE I - ANIMAIS VIVOS.....	1.522	464	385.416	108.097
CLASSE II - MATÉRIAS PRIMAS.....	972.313.376	913.082.233	373.886.586	342.990.437
CLASSE III - GÊNEROS ALIMENTÍCIOS.....	2.663.580	1.619.852	6.794.189	5.226.621
CLASSE IV - MANUFATURAS.....	211.936.855	171.174.744	889.282.152	950.030.499
TOTAL.....	1.186.915.333	1.085.877.293	1.270.348.343	1.298.355.654
<i>Equivalente em £E, ouro.....</i>			<i>9.697.139</i>	<i>8.975.651</i>

ARGENTINA

0.001 a 0,999 - CLASSE I - ANIMAIS VIVOS.....	166.570	143.238	1.260.729	1.547.309
0.100 a 3.999 - CLASSE II - MATÉRIAS PRIMAS.....	29.510.288	29.642.762	30.551.134	27.052.668
0.100 a 0.999 - DE ORIGEM ANIMAL.....	129.279	370.487	1.539.134	2.824.100
0.100 - Cabelos e pelos.....	114	—	20.434	—
0.200 - Despojos.....	203	—	3.783	—
0.300 - Corpos graxos.....	3.409	2.716	9.391	9.629
0.500 - Peles e couros.....	121.857	354.551	1.432.023	2.617.639
0.700 - Penas.....	—	283	—	10.903
0.800 - Produtos não classificados.....	3.696	12.427	73.503	133.619
0.900 - Matérias primas não especificadas para as indústrias.....	—	501	—	52.250
1.000 a 1.999 - DE ORIGEM VEGETAL.....	22.258.567	19.457.154	20.486.031	16.842.601
1.000 - Vegetais e partes de vegetais.....	40.703	19.830	95.437	30.238
1.100 - Caules não lenhosos.....	335.710	229.401	573.730	377.838
1.200 - Fibras.....	1.498.232	1.736.000	1.285.271	2.038.057
1.300 - Corpos graxos.....	180	30	543	123
1.500 - Madeiras.....	—	1.270	—	3.427
1.600 - Sementes, bagas, frutos e semelhantes.....	17.275.144	14.276.181	14.551.046	10.583.567
1.800 - Produtos não classificados.....	23.990	2.501	76.682	8.721
1.900 - Matérias primas não especificadas para as indústrias.....	3.084.608	3.191.941	3.899.322	3.800.630

ARGENTINA (cont.).

GRUPOS DE MERCADORIAS	QUILOGRAMAS		Valor a bordo no Brasil, em Milréis	
	1937	1938	1937	1938
0.100 a 3.999 - Classe II - Matérias primas (cont.).				
2.000 a 2.999 - DE ORIGEM MINERAL.....	6 646 281	9 515 811	6 060 493	5 787 324
2.000 - Pedras e terras.....	207.822	119.227	130.543	56.314
2.300 - Combustíveis, betumes e derivados.....	6.207.070	9.092.214	2.950.683	4.397.564
Carvão e derivados.....	6.970	9.000	3.756	3.756
Petróleo e derivados.....	6.193.638	9.075.016	2.940.757	4.283.416
Diversos.....	6.462	8.198	6.170	10.392
2.400 - Ferro e aço.....	67.205	62.961	159.391	145.901
2.500 - Outros metais de uso corrente.....	146.085	62.230	2.811.746	1.069.319
2.800 - Produtos não classificados.....	18.099	141.753	8.139	73.737
2.900 - Matérias primas não classificadas para as indústrias.....	—	36.426	—	44.489
3.000 a 3.999 - TEXTEIS, INCLUSIVE OS SINTÉTICOS.....	388 001	281 267	2 194 835	1 505 909
3.000 - Algodão.....	120	3.145	604	46.999
3.100 - Cânhamo, juta, linho e râmia.....	33.618	42.754	27.685	77.883
3.200 - Lã e seda.....	348.164	232.268	1.982.383	1.241.313
Lã.....	347.464	232.268	1.929.631	1.241.313
Seda.....	700	—	53.352	—
3.300 - Textéis sintéticos.....	6.039	3.100	184.163	139.714
3.400 - Matérias plásticas artificiais.....	15.460	15.888	79.573	82.823
3.900 - Matérias primas sintéticas.....	72.700	2.160	191.668	19.911
4.000 a 4.999 - CLASSE III - CÊNEROS ALIMENTÍCIOS.....	949 569 356	1 072 047 525	697 837 691	575 639 514
4.000 - Bebidas.....	56.243	41.046	163.930	106.134
4.100 - Cereais, hortaliças, legumes e derivados.....	941.648.902	1.061.429.395	680.882.825	555.406.556
Cereais.....	910.355.262	1.038.080.630	651.256.759	537.003.468
Farinhas.....	31.173.000	23.343.000	29.450.879	18.395.253
Diversos.....	90.700	5.746	175.187	7.835
4.300 - Frutas de mesa.....	7.619.351	7.971.129	15.641.735	16.956.682
4.400 - Outros produtos vegetais.....	31.866	245.130	83.041	179.142
4.500 - Produtos de matadouro e caça.....	70.244	115.032	750.471	1.423.276
4.600 - Produtos de pesca.....	14.277	138.318	84.272	506.075
4.700 - Outros produtos animais.....	11.514	13.562	96.392	104.954
4.800 - Produtos não classificados.....	37.923	5.801	83.588	6.336
4.900 - Forragens e outros alimentos para animais.....	99.936	1.058.171	161.467	950.359
5.000 a 9.999 - CLASSE IV - MANUFATURAS.....	1 771 345	4 553 144	7 077 497	10 348 801
5.000 a 5.999 - DE MATÉRIAS PRIMAS DE ORIGEM ANIMAL.....	9	26	1 446	1 283
5.300 - De matérias oleosas.....	—	11	—	1 106
5.600 - De peles e couros.....	9	15	1 446	177
6.000 a 6.999 - DE MATÉRIAS PRIMAS DE ORIGEM VEGETAL.....	8 383	3 772	86 017	117 172
6.200 - De fibras.....	8	—	48	—
6.500 - De madeiras.....	2 279	1 220	8 589	84 403
6.600 - Papel.....	3 350	302	15 744	1 006
6.700 - Aplicações do papel.....	2 118	2 181	59 175	30 760
6.900 - De produtos vegetais especificados.....	628	69	11 461	1 003

ARGENTINA (cont.).

GRUPOS DE MERCADORIAS	QUILOGRAMAS		Valor a bordo no Brasil, em Miriés	
	1937	1938	1937	1938
5.000 a 9.999 - Classe IV - Manufaturas (cont.).				
7.000 a 7.999 - DE MATÉRIAS PRIMAS DE ORIGEM MINERAL.....	1.140.607	3.588.949	2.477.461	1.884.512
7.000 - De pedras e outras matérias primas minerais.....	188	18.002	1.867	10.025
7.400 - » ferro e aço.....	1.133.815	3.553.502	408.449	1.752.800
7.500 - » outros metais de uso corrente.....	1.525	1.316	40.439	46.189
7.600 - » metais de uso especial.....	192	137	4.711	305
7.800 - » louça, vidros e outros produtos minerais.....	4.937	15.392	21.995	73.194
8.000 a 8.499 - DE TEXTEIS, DE SINTÉTICOS E DE MATÉRIAS PLÁSTICAS.....	17.799	280.846	113.037	1.100.649
De textéis de origem vegetal.....	3.206	7.512	41.396	36.575
8.000 - De algodão.....	124	1.10	8.748	25.869
8.100 - » fibras vegetais.....	3.082	6.402	32.648	10.760
8.200 - De textéis de origem animal.....	3.115	273.300	36.317	1.060.235
Lã.....	3.114	273.279	34.687	1.055.253
Seda.....	1	21	1.630	4.982
8.300 - De textéis sintéticos.....	—	5	—	3.629
8.400 - » matérias plásticas.....	6.478	29	35.324	210
8.500 a 8.999 - PRODUTOS DIVERSOS.....	51.590	27.623	340.149	232.916
8.500 - Produtos químicos orgânicos.....	—	13	—	70
8.600 - Sais minerais, exclusive adubos.....	19.120	3.417	29.263	34.750
8.700 - Produtos químicos não especificados.....	6.730	3.026	10.583	7.444
8.800 - Drogas, medicamentos e produtos farmacêuticos.....	2.261	1.106	213.837	110.509
8.900 - Produtos diversos, inclusive adubos químicos.....	23.479	20.061	75.466	80.145
9.000 a 9.999 - MANUFATURAS DIVERSAS.....	557.957	651.928	4.059.387	7.012.266
9.000 - Aparelhos, instrumentos e objetos físicos, químicos, matemáticos e óticos.....	365	108	16.020	13.203
9.100 - Aparelhos de cirurgia, medicina, odontologia e veterinária.....	34	556	2.390	7.280
9.200 - Armamentos e munições.....	—	1.400	—	15.835
9.300 - Instrumentos de música, relojoaria e aparelhos de mecanismo delicado.....	458	—	9.063	—
9.400 - Obras de cutelaria, ferramentas e utensílios diversos.....	15.116	3.604	123.482	91.150
9.500 - Máquinas e aparelhos elétricos e artigos eletrotécnicos.....	8.554	18.408	325.004	929.124
9.600 - Máquinas, aparelhos e utensílios para as indústrias.....	177.109	435.415	1.536.716	3.626.513
9.700 - Outras máquinas e aparelhos não classificados.....	314.626	159.015	1.469.121	1.201.289
9.800 - Veículos e acessórios.....	20.260	21.478	339.232	976.228
9.900 - Varios artigos.....	21.435	11.944	238.359	151.694
RESUMO POR CLASSE				
CLASSE I - ANIMAIS VIVOS.....	166.570	143.238	1.270.729	1.547.309
CLASSE II - MATÉRIAS PRIMAS.....	29.510.288	29.642.762	30.551.134	27.026.668
CLASSE III - GÊNEROS ALIMENTÍCIOS.....	949.589.356	1.072.047.525	697.887.691	575.669.514
CLASSE IV - MANUFATURAS.....	1.771.345	4.553.144	7.877.497	10.348.811
TOTAL.....	981.037.559	1.106.336.669	736.797.051	614.598.292
<i>Equivalente em £L, ouro.....</i>			<i>6.675.028</i>	<i>4.250.420</i>

ÁUSTRIA

GRUPOS DE MERCADORIAS	QUILOGRAMAS		Valor a bordo no Brasil, em Mitréis	
	1937	1938	1937	1938
0.100 a 3.999 - CLASSE II - MATÉRIAS PRIMAS.....	480.149	1.412.860	2.329.098	3.085.127
0.100 a 0.999 - DE ORIGEM ANIMAL.....	10	5	1.875	1.845
0.500 - Peles e couros.....	10	5	1.875	1.845
1.000 a 1.999 - DE ORIGEM VEGETAL.....	34.518	910.030	31.517	967.483
1.000 - Vegetais e partes de vegetais.....	10.000	46	8.844	717
1.800 - Produtos não classificados.....	18	629	293	6.504
1.900 - Matérias primas não especificadas para as indústrias.....	24.500	909.355	22.380	960.267
2.000 a 2.999 - DE ORIGEM MINERAL.....	268.455	484.587	1.213.843	1.858.707
2.000 - Pedras e terras.....	1.070	—	6.399	—
2.400 - Ferro e aço.....	260.505	463.349	1.080.525	1.740.154
2.500 - Outros metais de uso corrente.....	1.079	18.596	11.119	60.806
2.600 - Metais de uso especial.....	5.801	2.642	115.800	57.747
3.000 a 3.399 - TEXTÉIS, INCLUSIVE OS SINTÉTICOS...	172.405	13.991	1.013.332	171.651
3.000 - Algodão.....	—	2	—	105
3.100 - Cãnhamo, juta, linho e râmia.....	171.340	12.765	966.264	122.982
3.200 - Lã e seda.....	1.065	1.224	47.068	58.564
Lã.....	1.065	1.224	47.068	58.564
3.400 - Matérias plásticas artificiais.....	4.014	2.394	51.904	39.632
3.900 - Matérias primas sintéticas.....	747	1.853	16.627	35.804
4.000 a 4.999 - CLASSE III - GÊNEROS ALIMENTÍCIOS...	915	269	27.145	5.118
4.000 - Bebidas.....	84	9	1.613	192
4.100 - Cereais, hortaliças, legumes e derivados.....	600	—	21.878	—
Cereais.....	600	—	21.878	—
4.400 - Outros produtos vegetais.....	—	8	—	192
4.800 - Produtos não classificados.....	231	252	3.654	4.732
5.000 a 9.999 - CLASSE IV - MANUFATURAS.....	526.366	383.612	6.544.620	4.627.291
5.000 a 5.999 - DE MATÉRIAS PRIMAS DE ORIGEM ANIMAL.....	1.162	720	305.931	221.718
5.100 - De cabelos e pelos.....	—	2	202	105
5.200 - » despojos.....	—	—	432	—
5.600 - » peles e couros.....	1.154	718	297.395	21.613
5.700 - » penas.....	8	—	7.702	—
6.000 a 6.999 - DE MATÉRIAS PRIMAS DE ORIGEM VEGETAL.....	280.264	276.483	2.468.531	2.242.745
6.100 - De caules não lenhosos.....	4	4	204	369
6.200 - » fibras.....	4	—	121	—
6.500 - » madeiras.....	228	67	26.723	8.132
6.600 - Papel.....	274.388	273.066	2.263.870	2.088.652
6.700 - Preparações do papel.....	664	595	17.675	20.515
6.800 - De produtos vegetais não especificados.....	4.976	2.751	139.938	125.077

ÁUSTRIA (cont.).

GRUPOS DE MERCADORIAS	QUILOGRAMAS		Valor a bordo no Brasil, em Mlrés	
	1937	1938	1937	1938
5.000 a 9.999 - Classe IV - Manufaturas (cont.).				
7.000 a 7.999 - DE MATÉRIAS PRIMAS DE ORIGEM MI- NERAL.....	31.539	51.633	430.941	545.494
7.000 - De pedras e outras matérias primas minerais.....	760	1.153	16.328	26.587
7.400 - » ferro e aço.....	27.492	17.858	257.002	145.851
7.500 - » outros metais de uso corrente.....	1.990	2.767	119.336	186.965
7.600 - » metais de uso especial.....	741	—	15.964	—
7.800 - » louça, vidros e outros produtos minerais.....	556	29.855	22.311	186.091
8.000 a 8.499 - DE TEXTEIS, DE SINTÉTICOS E DE MATÉ- RIAS PLÁSTICAS.....	5.874	4.864	481.742	422.668
De textéis de origem vegetal.....	768	856	131.238	120.765
8.000 - De algodão.....	768	856	131.238	120.765
8.200 - De textéis de origem animal.....	4.865	3.893	325.917	278.372
Lã.....	4.808	3.868	299.101	257.992
Seda.....	57	25	26.816	20.380
8.300 - De textéis sintéticos.....	11	22	7.078	9.974
8.400 - » matérias plásticas.....	180	93	17.569	13.557
8.500 a 8.999 - PRODUTOS DIVERSOS.....	61.597	20.717	269.787	154.432
8.600 - Sais minerais, exclusive adubos.....	19.700	350	54.876	2.585
8.700 - Produtos químicos não classificados.....	41.630	20.226	194.302	141.343
8.800 - Drogas, medicamentos e produtos farmacêuticos.....	79	2	16.684	5.703
8.900 - Produtos diversos, inclusive adubos químicos.....	188	139	3.925	4.800
9.000 a 9.999 - MANUFATURAS DIVERSAS.....	145.980	20.195	2.587.668	1.040.235
9.000 - Aparelhos, instrumentos e objetos físicos, químicos, ma- temáticos e óticos.....	2.804	859	553.173	184.779
9.100 - Aparelhos de cirurgia, medicina, odontologia e veterinária.....	28	1	2.788	35
9.200 - Armamentos e munições.....	41	—	9.612	—
9.300 - Instrumentos de música, relojoaria e aparelhos de meca- nismo delicado.....	8	67	1.379	4.382
9.400 - Obras de cutelaria, ferramentas e utensílios diversos.....	69.448	15.185	718.731	191.961
9.500 - Máquinas e aparelhos elétricos e artigos eletrotécnicos.....	30.973	2.555	570.353	82.150
9.600 - Máquinas, aparelhos e utensílios para as indústrias.....	354	1.799	8.961	97.322
9.700 - Outras máquinas e aparelhos não classificados.....	29.340	6.503	486.340	321.649
9.800 - Veículos e acessórios.....	12.097	99	117.673	2.908
9.900 - Vários artigos.....	1.387	2.177	118.959	155.054
RESUMO POR CLASSE				
CLASSE I - ANIMAIS VIVOS.....	—	—	—	—
CLASSE II - MATÉRIAS PRIMAS.....	480.149	1.412.860	2.329.098	3.085.127
CLASSE III - GÊNEROS ALIMENTÍCIOS.....	915	239	27.145	5.116
CLASSE IV - MANUFATURAS.....	526.366	383.612	6.544.600	4.627.291
TOTAL.....	1.007.430	1.796.741	8.900.843	7.717.534
Equivalente em ££, ouro.....			67.786	33.361

BOLÍVIA

GRUPOS DE MERCADORIAS	QUILOGRAMAS		Valor a bordo no Brasil, em Milréis	
	1937	1938	1937	1938
0.001 a 0.099 - CLASSE I - ANIMAIS VIVOS.....	465.900	461.200	195.721	240.383
0.100 a 3.999 - CLASSE II - MATÉRIAS PRIMAS.....	20	—	2.090	—
0.100 a 0.999 - DE ORIGEM ANIMAL.....	20	—	2.090	—
0.100 - Cabelos e pelos.....	20	—	2.090	—
4.000 a 4.999 - CLASSE III - GÊNEROS ALIMENTÍCIOS.....	1.200	—	853	—
4.500 - Produtos de matadouro e carne.....	1.200	—	853	—
5.000 a 9.999 - CLASSE IV - MANUFATURAS.....	140.700	—	17.004	—
7.000 a 7.999 - DE MATÉRIAS PRIMAS DE ORIGEM MI- NERAL.....	48.250	—	6.201	—
7.400 - De ferro e aço.....	48.000	—	6.184	—
7.500 - " outros metais de uso corrente.....	250	—	17	—
9.000 a 9.999 - MANUFATURAS DIVERSAS.....	92.450	—	10.803	—
9.600 - Máquinas, aparelhos e utensílios para as indústrias.....	81.600	—	9.252	—
9.700 - Outras máquinas e aparelhos não classificados.....	10.100	—	1.113	—
9.800 - Veículos e acessórios.....	750	—	438	—
RESUMO POR CLASSE				
CLASSE I - ANIMAIS VIVOS.....	465.900	461.200	195.721	240.383
CLASSE II - MATÉRIAS PRIMAS.....	20	—	2.090	—
CLASSE III - GÊNEROS ALIMENTÍCIOS.....	1.200	—	853	—
CLASSE IV - MANUFATURAS.....	140.700	—	17.004	—
TOTAL.....	607.820	461.200	215.668	240.383
<i>Equivalente em ££, ouro.....</i>			1.630	1.663

BULGÁRIA

4.000 a 4.999 - CLASSE III - GÊNEROS ALIMENTÍCIOS.....	2.909	—	14.136	—
4.400 - Outros produtos vegetais.....	2.909	—	14.136	—
RESUMO POR CLASSE				
CLASSE I - ANIMAIS VIVOS.....	—	—	—	—
CLASSE II - MATÉRIAS PRIMAS.....	—	—	—	—
CLASSE III - GÊNEROS ALIMENTÍCIOS.....	2.909	—	14.136	—
CLASSE IV - MANUFATURAS.....	—	—	—	—
TOTAL.....	2.909	—	14.136	—
<i>Equivalente em ££, ouro.....</i>			99	—

CHILE

GRUPOS DE MERCADORIAS	QUILOGRAMAS		Valor a bordo no Brasil, em Milréis	
	1937	1938	1937	1938
0.001 a 0.099 - CLASSE I - ANIMAIS VIVOS.....	—	—	—	52.888
0.100 a 3.999 - CLASSE II - MATÉRIAS PRIMAS.....	8.275.915	5.032.195	6.588.508	8.296.157
1.000 a 1.999 - DE ORIGEM VEGETAL.....	14.228	8.059	16.599	13.765
1.000 - Vegetais e partes de vegetais.....	12.104	2.645	12.812	5.845
1.600 - Sementes, bagas, frutos e semelhantes.....	966	5.414	3.415	7.915
1.800 - Produtos não classificados.....	1.158	—	372	—
2.000 a 2.999 - DE ORIGEM MINERAL.....	8.082.779	4.856.851	6.021.139	5.708.114
2.500 - Outros metais de uso corrente.....	622.389	755.933	2.770.385	3.218.941
2.700 - Metalóides e vários metais.....	7.460.390	4.100.918	3.250.754	2.489.175
3.000 a 3.399 - TEXTEIS, INCLUSIVE OS SINTÉTICOS....	178.908	167.285	551.170	574.281
3.100 - Cânhamo, juta, linho e râmia.....	178.908	167.285	551.170	574.281
4.000 a 4.999 - CLASSE III - GÊNEROS ALIMENTÍCIOS....	4.878.208	3.274.057	8.185.541	4.529.120
4.000 - Bebidas.....	12.622	8.591	42.168	18.415
4.100 - Cereais, hortaliças, legumes e derivados.....	2.144.377	1.752.196	2.476.167	2.250.127
Cereais.....	1.259.022	623.859	1.705.949	826.001
Farinhas.....	21.455	—	14.307	—
Diversos.....	863.900	1.128.337	755.911	1.424.126
4.300 - Frutas de mesa.....	919.941	691.961	1.501.064	1.117.042
4.400 - Outros produtos vegetais.....	1.366.601	505.175	1.861.994	623.734
4.500 - Produtos de matadouro e caça.....	—	1.810	—	34.402
4.800 - Produtos não classificados.....	62	—	186	—
4.900 - Forragens e outros alimentos para animais.....	234.605	414.324	303.952	485.400
5.000 a 9.999 - CLASSE IV - MANUFATURAS.....	11.069.504	14.807.335	5.482.240	6.980.889
6.000 a 6.999 - DE MATÉRIAS PRIMAS DE ORIGEM VE- GETAL.....	—	443	—	2.384
6.500 - De madeiras.....	—	248	—	530
6.700 - Aplicações do papel.....	—	195	—	1.834
7.000 a 7.999 - DE MATÉRIAS PRIMAS DE ORIGEM MI- NERAL.....	—	175	—	884
7.400 - De ferro e aço.....	—	175	—	884
8.500 a 8.999 - PRODUTOS DIVERSOS.....	11.069.163	14.806.238	5.476.209	6.972.976
8.600 - Sais minerais, exclusive adubos.....	1.044.309	7.902.625	266.579	3.213.369
8.800 - Drogas, medicamentos e produtos farmacêuticos.....	1.998	—	582	—
8.900 - Produtos diversos, inclusive adubos químicos.....	10.022.856	6.903.613	5.209.048	3.759.607

CHILE (cont.).

GRUPOS DE MERCADORIAS	QUILOGRAMAS		Valor a bordo no Brasil, em Milréis	
	1937	1938	1937	1938
5.000 a 9.999 - Classe IV - Manufaturas (cont.).				
9.000 a 9.999 - MANUFATURAS DIVERSAS.....	341	479	6.031	4.645
9.500 - Máquinas e aparelhos elétricos e artigos eletrotécnicos..	—	356	—	4.242
9.700 - Outras máquinas e aparelhos não classificados.....	58	—	1.597	—
9.900 - Vários artigos.....	283	123	4.434	403
RESUMO POR CLASSE				
CLASSE I - ANIMAIS VIVOS.....	—	—	—	52.686
CLASSE II - MATÉRIAS PRIMAS.....	8.275.915	5.032.195	6.588.908	6.296.157
CLASSE III - GÊNEROS ALIMENTÍCIOS.....	4.678.208	3.274.057	6.185.541	4.529.120
CLASSE IV - MANUFATURAS.....	11.069.504	14.807.335	5.482.240	6.980.889
TOTAL.....	24.023.627	23.113.587	18.256.689	17.858.852
Equivalente em ££, ouro.....			139,222	123,488

CHINA

0.100 a 3.999 - CLASSE II - MATÉRIAS PRIMAS.....	289.199	21.570	972.482	276.719
0.100 a 0.999 - DE ORIGEM ANIMAL.....	9.116	656	235.391	59.036
0.100 - Cabelos e pêlos.....	3.084	566	107.180	56.637
0.300 - Peles e couros.....	44	—	2.084	—
0.800 - Produtos não classificados.....	5.988	90	126.127	2.399
1.000 a 1.999 - DE ORIGEM VEGETAL.....	28.665	11.833	187.256	126.051
1.000 - Vegetais e partes de vegetais.....	26.367	11.085	175.929	122.610
1.100 - Caules não lenhosos.....	1.549	748	8.052	3.441
1.200 - Fibras.....	649	—	2.332	—
1.600 - Sementes, bagas, frutos e semelhantes.....	100	—	943	—
2.000 a 2.999 - DE ORIGEM MINERAL.....	251.418	9.081	549.835	91.632
2.000 - Pedras e terras.....	205.195	—	100.501	—
2.500 - Outros metais de uso corrente.....	18.768	3.560	328.540	60.261
2.700 - Metalóides e vários metais.....	27.455	5.521	120.794	31.371
4.000 a 4.999 - CLASSE III - GÊNEROS ALIMENTÍCIOS.....	483.804	247.946	721.928	495.721
4.400 - Outros produtos vegetais.....	483.804	247.946	721.928	495.721
5.000 a 9.999 - CLASSE IV - MANUFATURAS.....	33.270	7.090	225.141	166.297
5.000 a 5.999 - DE MATÉRIAS PRIMAS DE ORIGEM ANIMAL.....	—	3	—	2.294
5.200 - De despojos.....	—	3	—	2.294

CHINA (cont.).

GRUPOS DE MERCADORIAS	QUILOGRAMAS		Valor a bordo no Brasil, em Milréis	
	1937	1938	1937	1938
5.000 a 9.999 - Classe IV - Manufaturas (cont.).				
6.000 a 6.999 - DE MATÉRIAS PRIMAS DE ORIGEM VEGETAL.....	287	25	29.547	406
6.200 - De fibras.....	232	—	27.263	—
6.500 - » madeiras.....	—	25	—	466
6.600 - Papel.....	55	—	2.284	—
7.000 a 7.999 - DE MATÉRIAS PRIMAS DE ORIGEM MINERAL.....	—	486	—	17.814
7.100 - De minerais preciosos, semi-preciosos e raros.....	—	1	—	212
7.500 - » outros metais de uso corrente.....	—	28	—	917
7.800 - » louça, vidros e outros produtos minerais.....	—	457	—	16.685
8.000 a 8.499 - DE TÊXTEIS, DE SINTÉTICOS E DE MATÉRIAS PLÁSTICAS.....	239	727	10.542	110.800
8.000 - De algodão.....	172	—	6.024	—
8.100 - » fibras vegetais.....	67	727	4.518	110.800
8.500 a 8.999 - PRODUTOS DIVERSOS.....	22.816	5.100	104.859	22.498
8.600 - Sais minerais, exclusive adubos.....	22.800	5.100	193.289	22.498
8.700 - Produtos químicos não classificados.....	16	—	1.570	—
9.000 a 9.999 - MANUFATURAS DIVERSAS.....	9.928	749	80.193	12.485
9.500 - Máquinas e aparelhos elétricos e artigos eletrotécnicos.....	—	35	—	1.785
9.600 - Máquinas, aparelhos e utensílios para as indústrias.....	9.093	—	72.657	—
9.900 - Vários artigos.....	835	714	7.536	10.700
RESUMO POR CLASSE				
CLASSE I - ANIMAIS VIVOS.....	—	—	—	—
CLASSE II - MATÉRIAS PRIMAS.....	289.199	21.570	972.482	276.719
CLASSE III - GÊNEROS ALIMENTÍCIOS.....	483.804	247.946	721.928	495.721
CLASSE IV - MANUFATURAS.....	33.270	7.090	225.141	166.297
TOTAL.....	806.273	276.606	1.919.551	938.737
Equivalente em ££, ouro.....			14.704	6,48

COLÔMBIA

0.100 a 3.999 - CLASSE II - MATÉRIAS PRIMAS.....	—	79	—	706
1.000 a 1.999 - DE ORIGEM VEGETAL.....	—	79	—	706
1.000 - Vegetais e partes de vegetais.....	—	79	—	706
RESUMO POR CLASSE				
CLASSE I - ANIMAIS VIVOS.....	—	—	—	—
CLASSE II - MATÉRIAS PRIMAS.....	—	79	—	706
CLASSE III - GÊNEROS ALIMENTÍCIOS.....	—	—	—	—
CLASSE IV - MANUFATURAS.....	—	—	—	—
TOTAL.....	—	79	—	706
Equivalente em ££, ouro.....				5

COSTA-RICA

GRUPOS DE MERCADORIAS	QUILOGRAMAS		Valor a bordo no Brasil, em Milréis	
	1937	1938	1937	1938
0.100 a 3.999 - CLASSE II - MATÉRIAS PRIMAS.....	15.836	—	30.209	—
1.000 a 1.999 - DE ORIGEM VEGETAL.....	15.836	—	30.209	—
1.500 - Madeiras.....	15.836	—	30.209	—
5.000 a 9.999 - CLASSE IV - MANUFATURAS.....	57	—	7.422	—
9.000 a 9.999 - MANUFATURAS DIVERSAS.....	57	—	7.422	—
9.700 - Outras máquinas e aparelhos não classificados.....	57	—	7.422	—
RESUMO POR CLASSE				
CLASSE I - ANIMAIS VIVOS.....	—	—	—	—
CLASSE II - MATÉRIAS PRIMAS.....	15.836	—	30.209	—
CLASSE III - GÊNEROS ALIMENTÍCIOS.....	—	—	—	—
CLASSE IV - MANUFATURAS.....	57	—	7.422	—
Total.....	15.893	—	37.631	—
<i>Equivalente em ££, ouro</i>			287	—

CUBA

0.100 a 3.999 - CLASSE II - MATÉRIAS PRIMAS.....	686	112	42.955	3.705
0.100 a 0.999 - DE ORIGEM ANIMAL.....	604	112	40.493	3.705
0.200 - Despojos.....	604	112	40.493	3.705
1.000 a 1.999 - DE ORIGEM VEGETAL.....	82	—	2.462	—
1.000 - Vegetais e partes de vegetais.....	82	—	2.462	—
4.000 a 4.999 - CLASSE III - GÊNEROS ALIMENTÍCIOS	11.656	811	76.064	17.748
4.000 - Bebidas.....	11.656	480	76.064	12.623
4.600 - Produtos de pesca.....	—	331	—	5.125
5.000 a 9.999 - CLASSE IV - MANUFATURAS.....	42	8.879	13.090	66.232
6.000 a 6.999 - DE MATÉRIAS PRIMAS DE ORIGEM VEGETAL.....	42	125	13.090	49.360
6.000 - De partes de vegetais.....	42	125	13.090	49.360

IMPORTAÇÃO DE MERCADORIAS POR PROCEDÊNCIA

CUBA (cont.).

GRUPOS DE MERCADORIAS	QUILOGRAMAS		Valor a bordo no Brasil, em Milréis	
	1937	1938	1937	1938
5.000 a 9.999 - Classe IV - Manufaturas (cont.)				
9.000 a 9.999 - MANUFATURAS DIVERSAS.....	—	8.754	—	16.872
9.600 - Máquinas, aparelhos e utensílios para as indústrias.....	—	8.754	—	16.872
RESUMO POR CLASSE				
CLASSE I - ANIMAIS VIVOS.....	—	—	—	—
CLASSE II - MATÉRIAS PRIMAS.....	686	112	42.955	3.705
CLASSE III - GÊNEROS ALIMENTÍCIOS.....	11.656	811	76.064	17.748
CLASSE IV - MANUFATURAS.....	42	8.879	13.090	66.232
TOTAL.....	12.384	9.802	132.109	87.685
Equivalente em ££, ouro.....			1,015	606

DANTZIG

0.100 a 3.999 - CLASSE II - MATÉRIAS PRIMAS.....	17.010	15.421	23.304	30.025
1.000 a 1.999 - DE ORIGEM VEGETAL.....	17.010	10.421	23.304	13.572
1.800 - Produtos não classificados.....	4.119	5.105	4.726	6.702
1.900 - Matérias primas n. esp. para as indústrias.....	12.891	5.316	18.578	6.870
2.000 a 2.999 - DE ORIGEM MINERAL.....	—	5.000	—	16.453
2.500 - Outros metais de uso corrente.....	—	5.000	—	16.453
4.000 a 4.999 - CLASSE III - GÊNEROS ALIMENTÍCIOS	947	1.369	7.829	10.753
4.000 - Bebidas.....	208	151	2.787	1.528
4.100 - Cereais, hortaliças, legumes e derivados.....	270	533	2.145	4.666
4.300 - Frutas de mesa.....	409	685	2.897	4.559
0				
RESUMO POR CLASSE				
CLASSE I - ANIMAIS VIVOS.....	—	—	—	—
CLASSE II - MATÉRIAS PRIMAS.....	17.010	15.421	23.304	30.025
CLASSE III - GÊNEROS ALIMENTÍCIOS.....	947	1.369	7.829	10.753
CLASSE IV - MANUFATURAS.....	—	—	—	—
TOTAL.....	17.957	16.790	31.133	40.778
Equivalente em ££, ouro.....			249	283

DINAMARCA

GRUPOS DE MERCADORIAS	QUILOGRAMAS		Valor a bordo no Brasil, em Milréis	
	1937	1938	1937	1938
0.001 a 0.099 - Classe I - ANIMAIS VIVOS.....	—	—	4.100	—
0.100 a 3.999 - CLASSE II - MATÉRIAS PRIMAS.....	621.905	2.700.283	1.335.807	1.613.619
0.100 a 0.999 - DE ORIGEM ANIMAL.....	55.066	26.907	558.451	440.043
0.300 - Corpos graxos.....	18.820	205	48.109	54.022
0.500 - Peles e couros.....	—	22	—	3.899
0.800 - Produtos não classificados.....	36.186	—	510.342	—
0.900 - Matérias primas n. esp. para as indústrias.....	—	26.680	—	382.122
1.001 a 1.999 - DE ORIGEM VEGETAL.....	23.432	15.388	46.929	36.588
1.000 - Vegetais e partes de vegetais.....	2.100	—	2.382	—
1.300 - Corpos graxos.....	10	15.338	876	36.255
1.900 - Matérias primas n. esp. para as indústrias.....	21.322	50	43.671	333
2.000 a 2.999 - DE ORIGEM MINERAL.....	475.027	2.599.296	259.667	688.339
2.000 - Pedras e terras.....	325.893	223.050	123.918	97.505
2.300 - Combustíveis, betumes e derivados.....	4.554	221	15.302	513
Diversos.....	4.554	221	15.302	513
2.500 - Outros metais de uso corrente.....	32.256	15.000	78.598	43.266
2.800 - Produtos não classificados.....	112.324	2.361.000	41.849	546.527
2.900 - Matérias primas n. esp. para as indústrias.....	—	25	—	228
3.900 - Matérias primas sintéticas.....	68.440	58.692	470.760	448.649
4.000 a 4.999 - CLASSE III - GÊNEROS ALIMENTÍCIOS.....	1.392.985	1.686.119	2.314.728	2.766.429
4.000 - Bebidas.....	2.103	1.627	38.491	33.512
4.100 - Cereais, hortaliças, legumes e derivados.....	1.287.568	1.602.750	1.953.513	2.418.596
Cereais.....	16.100	1.500	28.637	3.609
Diversos.....	1.271.468	1.601.250	1.924.876	2.415.587
4.300 - Frutas de mesa.....	495	—	1.901	—
4.400 - Outros produtos vegetais.....	24	218	347	4.670
4.500 - Produtos de matadouro e caça.....	1.405	2.574	16.189	33.470
4.600 - Produtos de pesca.....	97.429	75.784	261.062	231.527
4.700 - Outros produtos animais.....	3.850	2.506	42.116	33.042
4.800 - Produtos não classificados.....	111	660	1.109	13.612
5.000 a 9.999 - CLASSE IV - MANUFATURAS.....	1.626.053	2.005.136	36.964.036	29.278.000
6.000 a 6.999 - DE MATÉRIAS PRIMAS DE ORIGEM VEGETAL.....	1.261	2.617	17.601	36.908
6.000 - De partes de vegetais.....	—	2.109	—	12.725
6.600 - Papel.....	—	504	—	23.779
6.700 - Aplicações do papel.....	1.255	—	17.325	—
6.800 - De produtos vegetais não especificados.....	6	4	276	404
7.000 a 7.999 - DE MATÉRIAS PRIMAS DE ORIGEM MINERAL.....	331.415	163.143	324.432	153.376
7.000 - De pedras e outras matérias primas minerais.....	262.576	141.000	115.617	74.885
7.400 - » ferro e aço.....	59.855	21.355	177.993	47.207
7.500 - » outros metais de uso corrente.....	8.967	165	29.031	4.377
7.600 - » metais de uso especial.....	—	542	—	19.004
7.800 - » louça, vidros e outros produtos minerais.....	17	81	1.751	7.903

DINAMARCA (cont.).

GRUPOS DE MERCADORIAS	QUILOGRAMAS		Valor a bordo no Brasil, em Mitréis	
	1937	1938	1937	1938
F				
5.000 a 9.999 - Classe IV - Manufaturas (cont.)				
8.000 a 8.499 - DE TÊXTEIS, DE SINTÉTICOS E DE MATÉRIAS PLÁSTICAS	113	58	6.208	2.489
8.000 - De algodão.....	110	58	4.921	2.489
8.300 - De têxteis sintéticos.....	3	—	1.287	—
8.500 a 8.999 - PRODUTOS DIVERSOS.....	5.696	2.438	426.448	473.969
8.500 - Produtos químicos orgânicos.....	—	5	—	8.067
8.700 - Produtos químicos não classificados.....	185	—	1.636	—
8.800 - Drogas, medicamentos e produtos farmacêuticos.....	5.349	690	423.387	456.355
8.900 - Produtos diversos, inclusive adubos químicos.....	162	1.723	1.431	9.547
9.000 a 9.999 - MANUFATURAS DIVERSAS.....	1.287.573	1.836.900	36.189.367	28.611.258
9.000 - Aparelhos, instrumentos e objetos físicos, químicos, matemáticos e óticos.....	143	3.576	4.848	120.654
9.100 - Aparelhos de cirurgia, medicina, odontologia e veterinária.....	200	—	7.433	—
9.200 - Armamentos e munições.....	188.336	108.270	26.954.426	16.506.761
9.400 - Obras de cutelaria, ferramentas e utensílios diversos.....	1.176	4.927	45.356	86.495
9.500 - Máquinas e aparelhos elétricos e artigos eletrotécnicos.....	39.176	108.820	786.400	1.813.365
9.600 - Máquinas, aparelhos e utensílios para as indústrias.....	843.662	1.073.629	6.011.533	7.677.565
9.700 - Outras máquinas e aparelhos não classificados.....	268.388	521.249	2.319.111	2.146.250
9.800 - Veículos e acessórios.....	6.449	16.290	49.201	249.474
9.900 - Vários artigos.....	49	139	11.054	11.294
RESUMO POR CLASSE				
CLASSE I - ANIMAIS VIVOS.....	—	—	4.108	—
CLASSE II - MATÉRIAS PRIMAS.....	621.905	2.700.283	1.335.807	1.613.619
CLASSE III - GÊNEROS ALIMENTÍCIOS.....	1.392.985	1.685.119	2.314.728	2.768.429
CLASSE IV - MANUFATURAS.....	1.626.058	2.005.136	36.964.036	29.278.000
TOTAL.....	3.640.948	6.391.538	40.618.679	33.660.048
Equivalente em ££, ouro.....			308,881	232,713

EGITO

0.100 a 3.999 - CLASSE II - MATÉRIAS PRIMAS.....	1.510	195	12.424	1.948
1.000 a 1.999 - DE ORIGEM VEGETAL.....	1.510	195	12.424	1.948
1.000 - Vegetais e partes de vegetais.....	1.510	—	12.424	—
1.800 - Produtos não classificados.....	—	195	—	1.948
4.000 a 4.999 - CLASSE III - GÊNEROS ALIMENTÍCIOS.....	6.331	17	15.926	18
4.300 - Frutas de mesa.....	6.290	17	15.165	18
4.600 - Produtos de pesca.....	41	—	761	—

EGITO (cont.).

GRUPOS DE MERCADORIAS	QUILOGRAMAS		Valor a bordo no Brasil, em Milréis	
	1937	1938	1937	1938
5.000 a 9.999 - CLASSE IV - MANUFATURAS.....	20	69	1.825	17.122
8.000 a 8.499 - DE TÊXTEIS, DE SINTÉTICOS E DE MATÉRIAS PLÁSTICAS.....	20	46	1.825	4.200
8.200 - De têxteis de origem animal.....	20	46	1.825	4.200
Lã.....	20	46	1.825	4.200
9.000 a 9.999 - MANUFATURAS DIVERSAS.....	—	23	—	12.922
9.000 - Aparelhos, instrumentos e objetos físicos, químicos, matemáticos e óticos.....	—	23	—	12.922
RESUMO POR CLASSE				
CLASSE I - ANIMAIS VIVOS.....	—	—	—	—
CLASSE II - MATÉRIAS PRIMAS.....	1.510	195	12.424	1.948
CLASSE III - GÊNEROS ALIMENTÍCIOS.....	6.331	17	15.926	18
CLASSE IV - MANUFATURAS.....	20	69	1.825	17.122
TOTAL.....	7.861	281	30.175	19.088
<i>Equivalente em ££, ouro.....</i>			228	132

EQUADOR

0.100 a 3.999 - CLASSE II - MATÉRIAS PRIMAS.....	31.030.170	47.320.404	11.670.042	18.463.701
1.000 a 1.999 - DE ORIGEM VEGETAL.....	315.000	110.254	398.335	119.433
1.000 - Vegetais e partes de vegetais.....	—	438	—	4.675
1.600 - Sementes, bagas, frutos e semelhantes.....	315.000	109.816	398.335	114.758
2.000 a 2.999 - DE ORIGEM MINERAL.....	30.715.170	47.210.150	11.271.707	18.344.268
2.300 - Combustíveis, betumes e derivados.....	30.715.170	47.210.150	11.271.707	18.344.268
Petróleo e derivados.....	30.715.170	47.210.150	11.271.707	18.344.268
4.000 a 4.999 - CLASSE III - GÊNEROS ALIMENTÍCIOS.....	—	34.955	—	31.369
4.300 - Frutas de mesa.....	—	34.955	—	31.369
5.000 a 9.999 - CLASSE IV - MANUFATURAS.....	1.330	35.970	13.280	219.229
7.000 a 7.999 - DE MATÉRIAS PRIMAS DE ORIGEM MINERAL.....	1.317	9.984	12.909	19.324
7.400 - De ferro e aço.....	1.317	9.984	12.909	11.824

EQUADOR (cont.).

GRUPOS DE MERCADORIAS	QUILOGRAMAS		Valor a bordo no Brasil, em Milréis	
	1937	1938	1937	1938
5.000 a 9.999 - Classe IV - Manufaturas (cont.)				
8.000 a 8.499 - DE TÊXTEIS, DE SINTÉTICOS E DE MATÉRIAS PLÁSTICAS.....	13	—	371	—
8.000 - De algodão.....	13	—	371	—
9.000 a 9.999 - MANUFATURAS DIVERSAS.....	—	25.986	—	207.405
9.900 - Máquinas, aparelhos e utensílios para as indústrias..	—	25.986	—	207.405
RESUMO POR CLASSE				
CLASSE I - ANIMAIS VIVOS.....	—	—	—	—
CLASSE II - MATÉRIAS PRIMAS.....	31.030.170	47.320.404	11.670.042	18.463.701
CLASSE III - GÊNEROS ALIMENTÍCIOS.....	—	34.955	—	31.369
CLASSE IV - MANUFATURAS.....	1.330	35.970	13.280	219.229
TOTAL.....	31.031.500	47.391.329	11.683.322	18.714.299
<i>Equivalente em ££, ouro.....</i>			86.714	129,360

ESPAÑA

0.100 a 3.999 - CLASSE II - MATÉRIAS PRIMAS.....	24.476	26.293	515.997	353.957
0.100 a 0.999 - DE ORIGEM ANIMAL.....	5.190	2.592	183.554	87.720
0.100 - Cabelos e pêlos.....	5.184	2.592	182.917	87.720
0.500 - Peles e couros.....	—	—	63	—
0.800 - Produtos não classificados.....	6	—	574	—
1.000 a 1.999 - DE ORIGEM VEGETAL.....	16.865	13.701	282.785	256.592
1.000 - Vegetais e partes de vegetais.....	7.321	—	81.740	—
1.500 - Madeiras.....	1	—	62	—
1.600 - Sementes, bagas, frutos e semelhantes.....	9.466	13.655	200.527	255.398
1.800 - Produtos não classificados.....	70	—	271	—
1.900 - Matérias primas n. esp. para as indústrias.....	7	46	179	1.194
2.000 a 2.999 - DE ORIGEM MINERAL.....	1.580	10.000	25.266	9.645
2.000 - Pedras e terras.....	850	—	384	—
2.600 - Metais de uso especial.....	680	—	24.750	—
2.900 - Matérias primas n. esp. para as indústrias.....	50	10.000	152	9.645
3.000 a 3.399 - TÊXTEIS, INCLUSIVE OS SINTÉTICOS.....	826	—	21.679	—
3.000 - Algodão.....	826	—	21.679	—
3.900 - Matérias primas sintéticas.....	15	—	2.633	—

ESPAÑA (cont.).

GRUPOS DE MERCADORIAS	QUILOGRAMAS		Valor a bordo no Brasil, em Milréis	
	1937	1938	1937	1938
4.000 a 4.999 - CLASSE III - GÊNEROS ALIMENTÍCIOS.	1.707.847	485.246	4.743.446	1.520.110
4.000 - Bebidas.....	35.193	19.554	278.703	146.100
4.100 - Cereais, hortaliças, legumes e derivados.....	4.185	—	25.528	—
Cereais.....	585	—	6.234	—
Diversos.....	3.600	—	19.294	—
4.300 - Frutas de mesa.....	1.604.512	451.429	4.077.764	1.297.117
4.400 - Outros produtos vegetais.....	18.373	1.709	120.165	7.575
4.600 - Produtos de pesca.....	45.584	12.554	241.346	69.318
5.000 a 9.999 - CLASSE IV - MANUFATURAS.....	96.250	39.295	1.025.170	239.502
6.000 a 6.999 - DE MATÉRIAS PRIMAS DE ORIGEM VEGETAL.....	70.834	8.488	708.379	72.544
6.000 - De partes de vegetais.....	30.752	—	442.522	—
6.500 - » madeiras.....	234	—	2.069	—
6.600 - Papel.....	39.410	8.320	241.716	69.849
6.700 - Aplicações do papel.....	435	168	22.072	2.695
7.000 a 7.999 - DE MATÉRIAS PRIMAS DE ORIGEM MINERAL.....	4.363	—	47.123	—
7.000 - De pedras e outras matérias primas minerais.....	42	—	272	—
7.400 - » ferro e aço.....	—	—	158	—
7.500 - » outros metais de uso corrente.....	33	—	4.418	—
7.800 - » louça, vidros e outros produtos minerais.....	4.288	—	42.275	—
8.000 a 8.499 - DE TÊXTEIS, DE SINTÉTICOS E DE MATÉRIAS PLÁSTICAS.....	42	—	1.981	—
8.200 - De têxteis de origem animal.....	—	—	46	—
Seda.....	—	—	46	—
8.400 - De matérias plásticas.....	42	—	1.935	—
8.500 a 8.999 - PRODUTOS DIVERSOS.....	19.304	30.792	244.585	162.212
8.500 - Produtos químicos orgânicos.....	10.000	10.000	81.812	83.292
8.700 - Produtos químicos não classificados.....	—	15.500	—	15.837
8.800 - Drogas, medicamentos e produtos farmacêuticos.....	9.299	5.292	155.857	63.083
8.900 - Produtos diversos, inclusive adubos químicos.....	5	—	6.916	—
9.000 a 9.999 - MANUFATURAS DIVERSAS.....	1.707	15	23.102	4.746
9.500 - Máquinas e aparelhos elétricos e artigos electrotécnicos.....	—	15	—	4.746
9.600 - Máquinas, aparelhos e utensílios para as indústrias.....	451	—	12.232	—
9.700 - Outras máquinas e aparelhos não classificados.....	1.033	—	5.859	—
9.900 - Vários artigos.....	223	—	5.011	—
RESUMO POR CLASSE				
CLASSE I - ANIMAIS VIVOS.....	—	—	—	—
CLASSE II - MATÉRIAS PRIMAS.....	24.476	26.293	515.997	353.957
CLASSE III - GÊNEROS ALIMENTÍCIOS.....	1.707.847	485.246	4.743.446	1.520.110
CLASSE IV - MANUFATURAS.....	96.250	39.295	1.025.170	239.502
TOTAL.....	1.828.573	550.834	6.284.613	2.113.569
<i>Equivalentes em £L, ouro.....</i>			<i>48.417</i>	<i>14.608</i>

ESTADOS-UNIDOS

GRUPOS DE MERCADORIAS	QUILOGRAMAS		Valor a bordo no Brasil, em Milréis	
	1937	1938	1937	1938
0.001 a 0.099 - CLASSE I - ANIMAIS VIVOS.....	2.146	11.926	102.185	311.851
0.100 a 3.999 - CLASSE II - MATÉRIAS PRIMAS.....	503.805.278	510.940.086	344.919.651	319.669.877
0.100 a 0.999 - DE ORIGEM ANIMAL.....	48.005	59.625	1.976.237	2.334.786
0.100 - Cabelos e pêlos.....	2.415	589	181.068	15.431
0.200 - Despojos.....	637	84	83.090	2.483
0.300 - Corpos graxos.....	12.684	28.815	220.242	306.198
0.500 - Peles e couros.....	8.009	16.606	1.128.749	1.749.890
0.700 - Penas.....	1	—	416	—
0.800 - Produtos não classificados.....	20.255	13.531	362.642	260.661
0.900 - Matérias primas n. esp. para as indústrias.....	4	—	30	123
1.000 a 1.999 - DE ORIGEM VEGETAL.....	15.697.283	17.730.450	29.646.296	24.200.023
1.000 - Vegetais e partes de vegetais.....	76.519	32.302	833.916	433.903
1.100 - Caules não lenhosos.....	1.480	827	30.484	20.697
1.200 - Fibras.....	1.796	281	51.077	3.796
1.300 - Corpos graxos.....	300.597	178.517	1.056.341	692.454
1.500 - Madeiras.....	783.528	892.518	1.545.394	2.297.744
1.600 - Sementes, bagas, frutos e semelhantes.....	39.521	60.097	52.080	65.330
1.800 - Produtos não classificados.....	12.419.628	13.261.317	19.598.195	15.373.312
1.900 - Matérias primas n. esp. para as indústrias.....	2.074.214	3.304.591	6.478.809	5.313.387
2.000 a 2.999 - DE ORIGEM MINERAL.....	465.403.958	491.096.570	290.767.862	272.525.147
2.000 - Pedras e terras.....	664.907	710.593	955.040	1.058.758
2.100 - Minerais preciosos, semi-preciosos e raros.....	273	362	304.955	94.657
2.200 - Minérios.....	71.123	244.000	54.475	217.287
2.300 - Combustíveis, betumes e derivados.....	445.485.186	453.003.093	221.803.963	211.176.656
Carvão e derivados.....	141.329.869	135.195.800	16.762.762	18.188.331
Petróleo e derivados.....	296.755.409	309.937.156	201.994.231	189.436.662
Diversos.....	7.399.908	7.870.137	3.046.920	3.551.663
2.400 - Ferro e aço.....	27.039.123	25.029.205	36.634.112	32.829.295
2.500 - Outros metais de uso corrente.....	6.789.309	4.672.897	23.452.641	16.533.351
2.600 - Metais de uso especial.....	186.241	405.174	1.876.986	4.477.638
2.700 - Metalóides e vários metais.....	339.626	2.874.377	915.932	1.747.206
2.800 - Produtos não classificados.....	2.637.343	1.804.326	1.359.763	1.078.844
2.900 - Matérias primas n. esp. para as indústrias.....	2.190.827	2.352.543	3.409.995	3.312.455
3.000 a 3.999 - TÊXTEIS INCLUSIVE OS SINTÉTICOS.....	87.125	55.790	5.913.722	4.134.531
3.000 - Algodão.....	20.933	13.845	548.614	384.882
3.100 - Cânhamo, juta, linho e râmia.....	9.386	9.696	43.452	71.438
3.200 - Lã e seda.....	55.981	31.863	5.304.092	3.664.585
Lã.....	5.375	213	41.275	10.367
Seda.....	50.606	31.650	5.262.817	3.654.218
3.300 - Têxteis sintéticos.....	825	386	17.564	13.626
3.400 - Matérias plásticas artificiais.....	23.098	20.541	270.301	271.784
3.900 - Matérias primas sintéticas.....	2.549.809	1.977.110	16.345.233	16.202.606
4.000 a 4.999 - CLASSE III - GÊNEROS ALIMENTÍCIOS.....	34.617.386	12.304.926	51.436.581	31.173.164
4.000 - Bebidas.....	19.349	22.768	180.499	267.356
4.100 - Cereais, hortaliças, legumes e derivados.....	26.374.094	4.092.797	26.601.414	6.879.260
Cereais.....	20.085.510	13.986	17.699.355	48.307
Farinhas.....	6.240.838	3.989.169	9.203.064	6.315.069
Diversos.....	47.746	89.642	298.995	515.884
4.300 - Frutas de mesa.....	7.635.275	7.738.883	21.292.816	21.459.705
4.400 - Outros produtos vegetais.....	53.189	361.746	228.235	809.504

ESTADOS-UNIDOS (cont.).

GRUPOS DE MERCADORIAS	QUILÓGRAMAS		Valor a bordo no Brasil, em Milréis	
	1937	1938	1937	1938
4.000 a 4.999 - Classe III - Gêneros alimentícios (cont.).				
4.500 - Produtos de matadouro e caça.....	376.561	2.604	1.458.553	35.249
4.600 - Produtos de pesca.....	43.956	25.870	194.148	165.128
4.700 - Outros produtos animais.....	64.978	44.974	790.810	647.073
4.800 - Produtos não classificados.....	48.861	72.455	684.713	899.615
4.900 - Forragens e outros alimentos para animais.....	1.123	2.819	5.393	9.274
5.000 a 9.999 - CLASSE IV - MANUFATURAS.....	164.951.527	148.989.324	832.045.042	906.771.254
5.000 a 5.999 - DE MATÉRIAS PRIMAS DE ORIGEM ANIMAL.....	38.269	32.009	1.634.305	1.883.420
5.000 - De animais e suas partes.....	—	42	—	2.082
5.100 - » cabelos e pêlos.....	22.554	13.965	662.619	688.850
5.200 - » despojos.....	—	—	96	53
5.300 - » matérias oleosas.....	253	125	7.119	1.844
5.600 - » peles e couros.....	15.462	17.876	964.471	1.190.140
5.700 - » penas.....	—	1	—	439
6.000 a 6.999 - DE MATÉRIAS PRIMAS DE ORIGEM VEGETAL.....	3.916.198	3.591.791	23.811.453	26.744.525
6.000 - De partes de vegetais.....	3.060	5.327	103.304	142.650
6.100 - » caules não lenhosos.....	82	—	1.723	—
6.200 - » fibras.....	4.980	2.723	211.898	152.723
6.500 - » madeiras.....	126.423	202.227	643.214	759.079
6.600 - Papel.....	3.327.069	2.952.295	11.481.728	12.489.099
6.700 - Aplicações do papel.....	212.650	230.682	5.890.100	7.822.613
6.800 - De produtos vegetais não especificados.....	241.954	198.537	5.779.486	5.380.355
7.000 a 7.999 - DE MATÉRIAS PRIMAS DE ORIGEM MINERAL.....	85.698.829	62.956.710	149.350.414	118.274.373
7.000 - De pedras e outras matérias primas minerais.....	1.677.348	1.267.140	4.621.971	4.502.161
7.100 - » minerais preciosos, semi-preciosos e raros.....	100	5	39.469	11.739
7.300 - » combustíveis, betumes e derivados.....	—	192	—	2.304
7.400 - » ferro e aço.....	83.560.265	61.104.277	136.720.393	106.419.572
7.500 - » outros metais de uso corrente.....	208.381	149.990	4.176.614	3.502.503
7.600 - » metais de uso especial.....	9.967	15.618	504.321	899.837
7.700 - » metalóides e vários metais.....	2	4	212	454
7.800 - » louça, vidros e outros produtos minerais.....	242.756	419.484	2.287.434	2.935.808
8.000 a 8.499 - DE TÊXTEIS, DE SINTÉTICOS E DE MATÉRIAS PLÁSTICAS.....	232.924	258.758	4.906.933	5.928.244
8.000 - De algodão.....	192.326	232.892	3.911.749	4.614.008
8.100 - » fibras vegetais.....	7.346	5.401	146.490	176.533
8.200 - De têxteis de origem animal.....	28.478	14.314	565.767	737.696
Lã.....	27.844	13.900	347.826	540.932
Seda.....	634	414	217.941	196.764
8.300 - De têxteis sintéticos.....	186	82	25.337	22.349
8.400 - » matérias plásticas.....	4.594	6.069	257.890	377.658
8.500 a 8.999 - PRODUTOS DIVERSOS.....	13.583.120	16.343.721	23.290.266	29.974.005
8.500 - Produtos químicos orgânicos.....	523.333	313.459	3.061.461	2.161.161
8.600 - Sais minerais, exclusive adubos.....	3.903.191	5.723.322	2.962.058	4.395.513
8.700 - Produtos químicos não classificados.....	8.778.474	9.918.080	7.418.107	11.121.063
8.800 - Drogas, medicamentos e produtos farmacêuticos.....	111.900	104.004	6.486.485	7.490.099
8.900 - Produtos diversos, inclusive adubos químicos.....	266.222	284.856	3.362.155	3.806.169
9.000 a 9.999 - MANUFATURAS DIVERSAS.....	61.482.197	65.806.335	630.051.671	724.966.687
9.000 - Aparelhos, instrumentos e objetos físicos, químicos, matemáticos e óticos.....	251.048	237.076	15.039.566	15.519.686

ESTADOS-UNIDOS (cont.).

GRUPOS DE MERCADORIAS	QUILOGRAMAS		Valor a bordo no Brasil, em Milréis	
	1937	1938	1937	1936
5.000 a 9.999 - Classe IV - Manufaturas (cont.).				
9.100 - Aparelhos de cirurgia, medicina, odontologia e veterinária	33.087	22.506	3.441.143	3.182.000
9.200 - Armamentos e munições	238.231	134.028	6.534.339	15.256.413
9.300 - Instrumentos de música, relojoaria e aparelhos de mecanismo delicado	24.173	29.800	1.174.944	1.670.115
9.400 - Obras de cutelaria, ferramentas e utensílios diversos	1.421.491	788.410	17.394.269	11.930.174
9.500 - Máquinas e aparelhos elétricos e artigos eletrotécnicos	4.767.133	4.528.630	108.211.223	124.171.877
9.600 - Máquinas, aparelhos e utensílios para as indústrias	7.520.774	8.167.183	61.157.362	81.777.465
9.700 - Outras máquinas e aparelhos não classificados	6.198.397	7.488.649	114.771.710	136.356.678
9.800 - Veículos e acessórios	40.445.026	43.844.260	297.462.098	329.751.548
9.900 - Vários artigos	582.837	565.793	4.865.217	5.350.731
RESUMO POR CLASSE				
CLASSE I - ANIMAIS VIVOS	2.146	11.926	102.185	311.851
CLASSE II - MATÉRIAS PRIMAS	503.805.278	510.940.086	344.919.651	319.669.877
CLASSE III - GÊNEROS ALIMENTÍCIOS	34.617.386	12.304.926	51.436.581	31.173.164
CLASSE IV - MANUFATURAS	164.951.527	148.989.324	832.045.042	906.771.254
TOTAL	703.376.337	672.246.262	1.228.503.459	1.257.926.146
<i>Equivalente em ££, ouro</i>			<i>9.336.999</i>	<i>8.694.768</i>

ESTÔNIA

0.100 a 3.999 - CLASSE II - MATÉRIAS PRIMAS	1.754.814	527.660	1.550.873	521.913
1.000 a 1.999 - DE ORIGEM VEGETAL	1.754.349	527.660	1.543.453	521.913
1.000 - Vegetais e partes de vegetais	2.200	700	3.678	1.188
1.600 - Sementes, bagas, frutos e semelhantes	250	—	525	—
1.900 - Matérias primas n. esp. para as indústrias	1.751.899	526.960	1.539.250	520.725
3.400 - Matérias plásticas artificiais	465	—	7.420	—
4.000 a 4.999 - CLASSE III - GÊNEROS ALIMENTÍCIOS	—	475	—	5.547
4.000 - Bebidas	—	152	—	2.544
4.600 - Produtos de pesca	—	323	—	3.003
5.000 a 9.999 - CLASSE IV - MANUFATURAS	—	387	—	2.968
6.000 a 6.999 - DE MATÉRIAS PRIMAS DE ORIGEM VEGETAL	—	387	—	2.968
6.500 - De madeiras	—	387	—	2.968
RESUMO POR CLASSE				
CLASSE I - ANIMAIS VIVOS	—	—	—	—
CLASSE II - MATÉRIAS PRIMAS	1.754.814	527.660	1.550.873	521.913
CLASSE III - GÊNEROS ALIMENTÍCIOS	—	475	—	5.547
CLASSE IV - MANUFATURAS	—	387	—	2.968
TOTAL	1.754.814	528.522	1.550.873	530.428
<i>Equivalente em ££, ouro</i>			<i>11,844</i>	<i>3.672</i>

FILIPINAS

GRUPOS DE MERCADORIAS	QUILOGRAMAS		Valor a bordo no Brasil, em Mitréis	
	1937	1938	1937	1938
0.100 a 3.999 - CLASSE II - MATÉRIAS PRIMAS.....	358.612	675.120	891.617	1.244.085
0.000 a 1.999 - DE ORIGEM VEGETAL.....	358.612	675.120	891.617	1.244.086
0.200 - Fibras.....	358.498	499.506	890.826	1.081.362
0.800 - Produtos não classificados.....	114	19	791	140
0.900 - Matérias primas n. esp. para as indústrias.....	—	175.595	—	162.584
5.000 a 9.999 - CLASSE IV - MANUFATURAS.....	1.527	3.633	44.208	29.110
0.000 a 6.999 - DE MATÉRIAS PRIMAS DE ORIGEM VEGETAL.....	—	3.633	—	29.110
5.600 - Papel.....	—	3.633	—	29.110
0.000 a 9.999 - MANUFATURAS DIVERSAS.....	1.527	—	44.208	—
0.900 - Vários artigos.....	1.527	—	44.208	—
RESUMO POR CLASSE				
CLASSE I - ANIMAIS VIVOS.....	—	—	—	—
CLASSE II - MATÉRIAS PRIMAS.....	358.612	675.120	891.617	1.244.086
CLASSE III - GÊNEROS ALIMENTÍCIOS.....	—	—	—	—
CLASSE IV - MANUFATURAS.....	1.527	3.633	44.208	29.110
TOTAL.....	360.139	678.753	935.825	1.273.196
<i>Equivalente em ££, ouro.....</i>			7.267	8.807

FINLÂNDIA

0.100 a 3.999 - CLASSE II - MATÉRIAS PRIMAS.....	7.453.448	2.433.174	6.888.375	2.725.381
1.000 a 1.999 - DE ORIGEM VEGETAL.....	7.453.448	2.433.174	6.888.375	2.725.381
1.500 - Madeiras.....	93.271	56.138	130.912	114.730
1.900 - Matérias primas n. esp. para as indústrias.....	7.360.177	2.377.036	6.757.463	2.610.651
4.000 a 4.999 - CLASSE III - GÊNEROS ALIMENTÍCIOS.....	—	310	—	3.255
4.000 - Bebidas.....	—	237	—	2.395
4.700 - Outros produtos animais.....	—	73	—	860
5.000 a 9.999 - CLASSE IV - MANUFATURAS.....	16.852.194	11.061.920	13.397.187	13.630.629
5.000 a 5.999 - DE MATÉRIAS PRIMAS DE ORIGEM ANIMAL.....	47	14	3.329	1.050
5.100 - Cabelos e pêlos.....	47	14	3.329	1.050
6.000 a 6.999 - DE MATÉRIAS PRIMAS DE ORIGEM VEGETAL.....	16.818.529	11.024.682	13.267.259	13.259.306
6.500 - De madeiras.....	126.060	147.489	750.582	1.037.914
6.600 - Papel.....	16.692.469	10.877.193	12.516.677	12.221.392

FINLÂNDIA (cont.).

GRUPOS DE MERCADORIAS	QUILOGRAMAS		Valor a bordo no Brasil, em M.lréis	
	1937	1938	1937	1938
5.000 a 9.999 - Classe IV - Manufaturas (cont.)				
7.000 a 7.999 - DE MATÉRIAS PRIMAS DE ORIGEM MINERAL.....	6.456	24.650	41.116	236.298
7.800 - De louça, vidros e outros produtos minerais.....	6.456	24.650	41.110	236.298
9.000 a 9.999 - MANUFATURAS DIVERSAS.....	27.162	12.574	85.483	133.975
9.400 - Obras de cutelaria, ferramentas e utensílios diversos....	43	144	3.553	12.681
9.500 - Máquinas e aparelhos elétricos e artigos eletrotécnicos....	22.562	—	33.943	—
9.600 - Máquinas, aparelhos e utensílios para as indústrias.....	2.642	7.255	25.303	64.518
9.700 - Outras máquinas e aparelhos não classificados.....	1.915	4.960	22.664	54.623
9.900 - Vários artigos.....	—	215	—	2.153
RESUMO POR CLASSE				
CLASSE I - ANIMAIS VIVOS.....	—	—	—	—
CLASSE II - MATÉRIAS PRIMAS.....	7.453.448	2.433.174	6.888.375	2.725.381
CLASSE III - GÊNEROS ALIMENTÍCIOS.....	—	310	—	3.255
CLASSE IV - MANUFATURAS.....	16.852.194	11.061.920	13.397.187	13.630.629
TOTAL.....	24.305.642	13.495.404	20.285.562	16.359.265
<i>Equivalente em ££, ouro.....</i>			<i>163,633</i>	<i>112,039</i>

FRANÇA

0.001 a 0.099 - CLASSE I - ANIMAIS VIVOS.....	10.160	13.328	447.267	307.372
0.100 a 3.999 - CLASSE II - MATÉRIAS PRIMAS.....	6.769.593	7.168.282	45.561.965	68.144.145
0.100 a 0.999 - DE ORIGEM ANIMAL.....	111.963	112.860	7.968.870	6.195.739
0.100 - Cabelos e pêlos.....	81.749	82.128	5.929.373	3.056.431
0.200 - Despojos.....	586	499	36.981	51.792
0.300 - Corpos graxos.....	1.369	552	16.270	5.649
0.500 - Peles e couros.....	11.987	17.124	1.814.943	2.036.957
0.700 - Penas.....	14	8	20.025	12.431
0.800 - Produtos não classificados.....	16.258	12.549	151.278	132.479
1.000 a 1.999 - DE ORIGEM VEGETAL.....	1.117.392	2.340.747	10.948.922	28.134.786
1.000 - Vegetais e partes de vegetais.....	31.206	21.383	139.001	112.107
1.100 - Caules não lenhosos.....	300	3.643	6.350	67.230
1.200 - Fibras.....	3.783	3.140	20.853	46.655
1.300 - Corpos graxos.....	25.542	49.436	178.757	227.706
1.500 - Madeiras.....	1.263	5.610	22.287	32.079
1.600 - Sementes, bagas, frutos e semelhantes.....	70.517	127.425	706.636	750.013
1.800 - Produtos não classificados.....	13.440	11.402	140.373	105.067
1.900 - Matérias primas n. esp. para as indústrias.....	971.341	2.118.708	9.734.065	26.793.938
2.000 a 2.999 - DE ORIGEM MINERAL.....	4.978.824	4.148.543	9.860.591	10.529.018
2.000 - Pedras e terras.....	828.719	1.092.707	481.936	1.089.398
2.100 - Minerais preciosos, semi-preciosos e raros.....	5	4	924.565	315.047
2.200 - Minérios.....	—	1.500	—	1.470
2.300 - Combustíveis, betumes e derivados.....	11.745	2.160	54.842	15.537
Petróleo e derivados.....	10.193	1.022	44.600	9.674
Diversos.....	1.552	1.138	10.242	5.863

FRANÇA (cont.).

GRUPOS DE MERCADORIAS	QUILOGRAMAS		Valor a bordo no Brasil, em Mitréis	
	1937	1938	1937	1938
0.100 a 3.999 - Classe II - Matérias primas (cont.).				
2.400 - Ferro e aço.....	3.518.149	2.040.620	4.400.151	2.478.966
2.500 - Outros metais de uso corrente.....	194.157	253.529	1.144.241	1.137.334
2.600 - Metais de uso especial.....	391.768	665.347	2.746.748	5.229.640
2.700 - Metalóides e vários metais.....	787	5.236	4.386	42.818
2.800 - Produtos não classificados.....	12.015	55.591	6.999	44.479
2.900 - Matérias primas n. esp. para as indústrias.....	21.479	31.849	96.723	174.329
3.000 a 3.399 - TÊXTEIS, INCLUSIVE OS SINTÉTICOS.....	358.036	299.604	10.696.671	11.538.899
3.000 - Algodão.....	23.053	19.698	2.171.386	2.069.566
3.103 - Cânhamo, juta, linho e râmia.....	18.935	50.792	269.586	692.692
3.200 - Lã e seda.....	60.410	178.753	2.732.098	7.350.700
Lã.....	54.316	175.038	2.340.892	7.109.324
Seda.....	6.094	3.715	391.201	241.376
3.300 - Têxteis sintéticos.....	255.638	50.361	5.523.606	1.425.941
3.400 - Matérias plásticas artificiais.....	96.289	57.887	5.652	4.416
3.900 - Matérias primas sintéticas.....	198.962	260.876	6.029.024	11.649.414
4.000 a 4.999 - CLASSE III - GÊNEROS ALIMENTÍCIOS.....	1.426.059	1.353.818	9.670.962	9.012.936
4.000 - Bebidas.....	364.737	322.014	4.244.118	3.740.288
4.100 - Cereais, hortaliças, legumes e derivados.....	17.436	17.729	201.283	138.884
Cereais.....	253	8.600	934	11.704
Diversos.....	17.183	9.729	200.449	127.180
4.300 - Frutas de mesa.....	362.993	319.012	2.246.417	1.808.871
4.400 - Outros produtos vegetais.....	608.309	663.388	2.444.596	2.855.816
4.500 - Produtos de matadouro e caça.....	2.726	7.723	130.360	212.775
4.600 - Produtos de pesca.....	8.647	5.319	123.145	73.540
4.700 - Outros produtos animais.....	2.600	3.176	33.407	34.951
4.800 - Produtos não classificados.....	29.011	13.394	203.900	142.074
4.900 - Forragens e outros alimentos para animais.....	29.600	2.063	43.636	5.437
5.000 a 9.999 - CLASSE IV - MANUFATURAS.....	6.155.162	15.281.204	69.666.512	89.440.327
5.000 a 5.999 - DE MATÉRIAS PRIMAS DE ORIGEM ANIMAL.....	9.119	7.684	783.436	945.818
5.100 - De cabelos e pêlos.....	592	388	54.758	55.615
5.200 - » des' oios.....	931	1.339	116.421	165.017
5.300 - » matérias oleosas.....	1.325	19	9.515	756
5.600 - » peles e couros.....	6.052	5.924	561.936	719.280
5.700 - » penas.....	219	14	40.806	5.150
6.000 a 6.999 - DE MATÉRIAS PRIMAS DE ORIGEM VEGETAL.....	560.052	435.976	7.012.518	6.847.235
6.000 - De partes de vegetais.....	333	2.216	13.522	76.127
6.100 - » caules não lenhosos.....	22	—	1.307	—
6.200 - » fibras.....	889	1.256	164.797	242.803
6.500 - » madeiras.....	6.520	4.016	155.021	176.169
6.600 - Papel.....	486.511	341.535	4.290.111	3.828.781
6.700 - Aplicações do papel.....	61.969	81.570	2.007.819	2.066.208
6.800 - De produtos vegetais não especificados.....	4.168	5.383	379.341	457.044

FRANÇA (cont.).

GRUPOS DE MERCADORIAS	QUILOGRAMAS		Valor a bordo no Brasil, em Milréis	
	1937	1938	1937	1938
5.000 a 9.999 - Classe IV - Manufaturas (cont.).				
7.020 a 7.999 - DE MATÉRIAS PRIMAS DE ORIGEM MINE- RAL.....	2.703.932	10.387.094	7.537.236	15.653.362
7.000 - De pedras e outras matérias primas minerais.....	122.994	454.207	675.506	618.667
7.100 - » minerais preciosos, semi-preciosos e raros.....	19	65	22.092	50.255
7.400 - » ferro e aço.....	2.409.663	0.628.381	3.800.810	11.974.162
7.500 - » outros metais de uso corrente.....	59.020	47.450	1.232.031	986.103
7.600 - » metais de uso especial.....	2.563	3.323	88.369	79.155
7.800 - » louça, vidros e outros produtos minerais.....	109.643	253.668	1.718.428	1.945.020
8.000 a 8.499 - DE TÊXTEIS, DE SINTÉTICOS E DE MATÉ- RIAS PLÁSTICAS.....	58.654	125.297	6.733.021	6.855.497
De têxteis de origem vegetal.....	27.518	23.416	2.373.322	2.341.079
8.000 - De algodão.....	14.505	13.945	1.624.909	1.664.282
8.100 - » fibras vegetais.....	13.013	9.471	748.413	676.797
8.200 - De têxteis de origem animal.....	26.921	98.490	3.772.632	4.102.952
Lã.....	18.941	92.435	1.583.438	2.393.721
Seda.....	7.980	6.055	2.189.194	1.709.231
8.300 - De têxteis sintéticos.....	2.074	1.985	423.991	285.555
8.400 - » matérias plásticas.....	2.141	1.406	163.076	125.911
8.500 a 8.999 - PRODUTOS DIVERSOS.....	903.336	609.529	18.288.342	17.137.434
8.500 - Produtos químicos orgânicos.....	227.180	181.616	2.121.477	1.824.464
8.600 - Sais minerais, exclusive adubos.....	367.765	219.701	803.208	801.350
8.700 - Produtos químicos não classificados.....	167.310	87.287	1.048.721	723.337
8.800 - Drogas, medicamentos e produtos farmacêuticos.....	106.399	90.257	11.168.902	10.202.766
8.900 - Produtos diversos, inclusive adubos químicos.....	34.682	30.668	3.146.034	3.585.517
9.000 a 9.999 - MANUFATURAS DIVERSAS.....	1.920.669	3.715.624	29.311.959	42.000.981
9.000 - Aparelhos, instrumentos e objetos físicos, químicos, ma- temáticos e óticos.....	84.445	25.758	2.823.732	1.527.330
9.100 - Aparelhos de cirurgia, medicina, odontologia e veterinária	25.117	31.029	1.985.858	2.858.434
9.200 - Armamentos e munições.....	88.085	191.409	5.229.337	11.161.174
9.300 - Instrumentos de música, relojoaria e aparelhos de me- canismo delicado.....	1.517	5.755	165.354	275.356
9.400 - Obras de cutelaria, ferramentas e utensílios diversos...	52.797	45.205	1.307.887	985.631
9.500 - Máquinas e aparelhos elétricos e artigos eletrotécnicos...	74.982	67.105	1.981.335	2.336.128
9.600 - Máquinas, aparelhos e utensílios para as indústrias...	1.068.705	1.654.064	8.784.103	11.280.139
9.700 - Outras máquinas e aparelhos não classificados.....	266.986	846.407	2.303.298	3.853.057
9.800 - Veículos e acessórios.....	226.635	833.210	3.066.962	6.575.731
9.900 - Vários artigos.....	30.740	15.682	1.664.093	1.148.001
RESUMO POR CLASSE				
CLASSE I - ANIMAIS VIVOS.....	10.160	13.328	447.267	387.372
CLASSE II - MATÉRIAS PRIMAS.....	6.769.593	7.168.282	45.561.965	68.144.145
CLASSE III - GÊNEROS ALIMENTÍCIOS.....	1.426.059	1.353.818	9.670.962	9.012.936
CLASSE IV - MANUFATURAS.....	6.155.162	15.281.204	69.666.512	89.440.327
TOTAL.....	14.360.974	23.816.632	125.346.706	166.984.780
<i>Equivalente em ££, ouro.....</i>			<i>959,753</i>	<i>1.154,573</i>

GRÃ-BRETANHA

GRUPOS DE MERCADORIAS	QUILOGRAMAS		Valor a bordo no Brasil, em Milréia	
	1937	1938	1937	1938
0.001 a 0.099 - CLASSE I - ANIMAIS VIVOS.....	21.440	21.652	959.668	1.220.077
0.100 a 3.999 - CLASSE II - MATÉRIAS PRIMAS.....	713.947.194	638.176.046	205.441.363	199.091.151
0.100 a 0.999 - DE ORIGEM ANIMAL.....	128.454	103.700	7.768.698	5.672.227
0.100 - Cabelos e pêlos.....	38.689	29.281	3.561.969	2.443.803
0.200 - Despojos.....	1.395	182	40.426	10.486
0.300 - Corpos graxos.....	66.091	63.990	306.261	295.226
0.500 - Peles e couros.....	13.517	8.692	3.793.515	2.903.052
0.700 - Penas.....	2	—	788	—
0.800 - Produtos não classificados.....	8.632	920	58.921	16.335
0.900 - Matérias primas n. e. p. para as indústrias.....	1.128	635	6.818	3.325
1.000 a 1.999 - DE ORIGEM VEGETAL.....	6.700.695	7.935.237	9.445.591	11.661.947
1.000 - Vegetais e partes de vegetais.....	15.501	13.243	250.766	134.754
1.100 - Caules não lenhosos.....	3.192	2	90.247	141
1.200 - Fibras.....	822.195	1.468.832	1.991.007	3.004.200
1.300 - Corpos graxos.....	133.707	88.625	431.088	314.856
1.500 - Madeiras.....	366.958	41.496	735.800	94.447
1.600 - Sementes, legas, frutos e semelhantes.....	11.784	13.259	220.361	210.936
1.800 - Produtos não classificados.....	214.081	204.302	694.757	991.663
1.900 - Matérias primas n. e. p. para as indústrias.....	5.113.277	6.105.178	4.731.565	6.904.950
2.000 a 2.999 - DE ORIGEM MINERAL.....	698.313.994	623.751.556	125.909.695	123.638.100
2.000 - Pedras e terras.....	1.516.576	988.888	1.884.424	1.124.861
2.100 - Minerais preciosos, semi-preciosos e raros.....	1.393	1.911	942.624	1.380.251
2.200 - Minérios.....	46	15	3.488	159
2.300 - Combustíveis, betumes e derivados.....	671.654.659	609.283.356	84.724.978	93.979.602
Carvão e derivados.....	669.886.287	607.772.169	81.966.148	91.509.194
Petróleo e derivados.....	1.654.804	1.412.305	2.597.108	2.263.727
Diversos.....	118.568	98.922	161.722	206.681
2.400 - Ferro e aço.....	6.793.564	5.915.870	11.449.438	11.629.836
2.500 - Outros metais de uso corrente.....	2.841.861	1.724.102	20.831.080	12.417.137
2.600 - Metais de uso especial.....	304.369	125.448	2.935.680	1.498.863
2.700 - Metalúrgicos e vários metais.....	135.919	53.272	654.146	290.158
2.800 - Produtos não classificados.....	14.999.187	5.607.505	2.287.742	1.178.820
2.900 - Matérias primas não especificadas para as indústrias.....	60.420	51.149	196.695	138.414
3.000 a 3.999 - TÊXTEIS, INCLUSIVE OS SINTÉTICOS.....	8.342.725	6.041.234	57.428.859	52.395.920
3.000 - Algodão.....	887.385	837.057	29.499.247	33.031.740
3.100 - Cânhamo, juta, linho e râmia.....	7.239.464	5.080.758	19.637.974	13.481.367
3.200 - Lã e seda.....	211.928	123.180	7.839.538	5.874.316
Lã.....	194.131	103.056	5.216.034	2.844.863
Seda.....	17.797	20.124	2.623.504	3.029.453
3.300 - Têxteis sintéticos.....	3.948	239	452.100	8.557
3.400 - Matérias plásticas artificiais.....	1.117	6.288	10.772	63.573
3.900 - Matérias primas sintéticas.....	460.209	335.031	4.877.748	4.659.324
4.000 a 4.999 - CLASSE III - GÊNEROS ALIMENTÍCIOS.....	7.268.793	5.466.978	26.101.197	25.007.415
4.000 - Bebidas.....	305.903	324.786	5.870.588	7.374.432
4.100 - Cereais, hortaliças, legumes e derivados.....	185.328	134.515	241.754	309.946
Cereais.....	100.940	95.806	126.195	120.146
Farinhas.....	4.752	8.943	26.651	58.414
Diversos.....	29.636	29.766	88.908	131.386

GRÃ-BRETANHA (cont.).

GRUPOS DE MERCADORIAS	QUILOGRAMAS		Valor a bordo no Brasil, em Milréis	
	1937	1938	1937	1938
4.000 a 4.999 - Classe III - Gêneros alimentícios (cont.).				
4.300 - Frutas de mesa.....	18.811	24.769	149.633	108.092
4.400 - Outros produtos vegetais.....	202.977	258.284	2.680.779	2.772.437
4.500 - Produtos de matadouro e caça.....	335	628	18.787	13.942
4.600 - Produtos de pesca.....	6.645.523	4.607.097	16.708.754	13.806.583
4.700 - Outros produtos animais.....	12.003	16.049	78.832	103.398
4.800 - Produtos não classificados.....	45.883	39.476	342.438	453.842
4.900 - Forragens e outros alimentos para animais.....	1.705	1.374	9.227	4.693
5.000 a 9.999 - CLASSE IV - MANUFATURAS.....	105.822.835	69.557.183	409.422.910	314.972.766
5.000 a 5.999 - DE MATÉRIAS PRIMAS DE ORIGEM ANIMAL.....	39.764	30.999	1.932.627	1.687.254
5.100 - De cabelos e pêlos.....	10.194	8.292	314.990	267.873
5.200 - » despojos.....	38	16	5.093	2.705
5.300 - » matérias oleosas.....	772	949	12.885	14.645
5.600 - » peles e couros.....	23.753	20.752	1.647.539	1.402.027
5.700 - » penas.....	7	—	2.119	—
6.000 a 6.999 - DE MATÉRIAS PRIMAS DE ORIGEM VEGETAL.....	1.916.784	1.033.201	12.790.702	10.485.700
6.000 - De partes de vegetais.....	5.403	15.039	113.191	284.833
6.100 - » caules não lenhosos.....	531	3.375	4.856	83.033
6.200 - » fibras.....	29.403	33.653	254.184	174.932
6.500 - » madeiras.....	128.078	112.403	2.203.132	2.316.597
6.600 - Papel.....	1.079.004	654.382	3.018.324	2.843.017
6.700 - Aplicações do papel.....	522.514	134.772	3.527.000	2.299.831
6.800 - De produtos vegetais não específicos.....	131.826	84.556	3.665.015	2.512.377
7.000 a 7.999 - DE MATÉRIAS PRIMAS DE ORIGEM MINERAL.....	25.654.920	14.647.104	65.914.851	49.013.703
7.000 - De pedras e outras matérias primas minerais.....	3.079.422	1.800.555	3.973.190	3.363.509
7.100 - » minerais preciosos, semi-preciosos e raros.....	233	116	179.142	191.110
7.300 - » combustíveis, betumes e derivados.....	—	142	—	3.432
7.400 - » ferro e aço.....	22.102.363	11.744.832	51.753.073	35.909.569
7.500 - » outros metais de uso corrente.....	278.443	153.330	4.101.564	3.683.993
7.600 - » metais de uso especial.....	14.803	10.249	162.749	137.769
7.700 - » metalóides e vários metais.....	25	1	896	13
7.800 - » louça, vidros e outros produtos minerais.....	1.179.626	932.819	5.739.417	5.717.243
8.000 a 8.999 - DE TÊXTEIS, DE SINTÉTICOS E DE MATÉRIAS PLÁSTICAS.....	669.999	678.934	32.879.000	23.727.767
8.000 - De algodão.....	143.901	187.895	5.793.104	5.832.701
8.100 - » fibras vegetais.....	332.691	363.097	16.837.493	14.461.063
8.200 - De têxteis de origem animal.....	141.316	123.321	10.119.899	9.233.457
Lã.....	140.961	123.092	9.903.562	9.072.932
Seda.....	355	319	216.328	153.535
8.300 - De têxteis sintéticos.....	78	1	17.062	383
8.400 - » matérias plásticas.....	2.013	1.653	111.451	183.143
8.500 a 8.999 - PRODUTOS DIVERSOS.....	42.843.425	32.916.540	41.784.321	40.742.193
8.500 - Produtos químicos orgânicos.....	411.894	173.301	1.551.233	1.318.124
8.600 - Sais minerais, exclusive adubos.....	20.457.777	16.878.950	11.553.357	12.218.390
8.700 - Produtos químicos não classificados.....	21.437.339	15.281.293	23.694.089	22.325.811
8.800 - Drogas, medicamentos e produtos farmacêuticos.....	250.485	193.533	3.479.038	3.283.782
8.900 - Produtos diversos, inclusive adubos químicos.....	286.021	339.453	1.506.604	1.591.076

GRÃ-BRETANHA (cont.).

GRUPOS DE MERCADORIAS	QUILOGRAMAS		Valor a bordo no Brasil, em Milréis	
	1937	1938	1937	1938
5.000 a 9.999 - Classe IV - Manufaturas (cont.).				
9.000 a 9.999 - MANUFATURAS DIVERSAS.....	33.697.962	20.246.365	254.071.409	133.315.159
9.000 - Aparelhos, instrumentos e objetos físicos, químicos, matemáticos e óticos.....	298.945	236.888	4.430.136	3.269.740
9.100 - Aparelhos de cirurgia, medicina, odontologia e veterinária.....	3.899	614	101.404	38.623
9.200 - Armamentos e munições.....	454.783	331.245	5.889.814	4.555.272
9.300 - Instrumentos de música, relojoaria e aparelhos de mecanismo delicado.....	5.958	5.897	216.514	261.772
9.400 - Obras de cutelaria, ferramentas e utensílios diversos.....	3.735.741	1.447.345	21.401.636	10.627.836
9.500 - Máquinas e aparelhos elétricos e artigos eletrotécnicos.....	2.363.204	1.640.661	24.375.321	22.728.060
9.600 - Máquinas, aparelhos e utensílios para as indústrias.....	6.228.996	6.135.879	46.148.354	55.825.515
9.700 - Outras máquinas e aparelhos não classificados.....	5.401.893	3.900.570	40.568.569	47.153.942
9.800 - Veículos e acessórios.....	11.890.437	5.943.117	103.369.763	55.585.623
9.900 - Vários artigos.....	309.106	238.238	2.519.318	1.953.776
RESUMO POR CLASSE				
CLASSE I - ANIMAIS VIVOS.....	21.440	21.052	959.063	1.220.077
CLASSE II - MATÉRIAS PRIMAS.....	713.917.194	638.173.046	205.441.363	148.091.151
CLASSE III - GÊNEROS ALIMENTÍCIOS.....	7.268.793	5.403.978	26.101.197	35.007.415
CLASSE IV - MANUFATURAS.....	105.822.835	69.557.183	409.422.910	514.972.765
Total.....	827.653.252	713.161.253	641.924.536	539.291.409
Equivalente em ££, ouro.....			4.909.124	3.727.783

GRÉCIA

0.100 a 3.999 - CLASSE II - MATÉRIAS PRIMAS.....	107.832	67.533	178.134	116.133
0.100 a 0.999 - DE ORIGEM ANIMAL.....	335	—	19.004	—
0.200 - Despojos.....	335	—	19.004	—
1.000 a 1.999 - DE ORIGEM VEGETAL.....	509	2.358	7.600	25.221
1.000 - Vegetais e partes de vegetais.....	500	2.306	7.600	23.537
1.800 - Produtos não classificados.....	—	50	—	1.684
2.000 a 2.999 - DE ORIGEM MINERAL.....	195.997	65.224	148.530	89.312
2.000 - Pedras e terras.....	106.470	63.045	148.971	87.156
2.800 - Produtos não classificados.....	527	2.179	559	2.795
4.000 a 4.999 - CLASSE III - GÊNEROS ALIMENTÍCIOS.....	824.422	375.471	2.933.992	3.375.534
4.000 - Bebidas.....	10.176	—	33.838	—
4.300 - Frutas de mesa.....	799.191	832.025	2.898.576	2.705.336
4.400 - Outros produtos vegetais.....	11.005	32.545	94.592	670.254
4.600 - Produtos de pesca.....	4.050	—	12.896	—

GRÉCIA (cont.).

GRUPOS DE MERCADORIAS	QUILOGRAMAS		Valor a bordo no Brasil, em Milréia	
	1937	1938	1937	1938
5.000 a 9.999 - CLASSE IV - MANUFATURAS.....	—	1	—	53
9.000 a 9.999 - MANUFATURAS DIVERSAS.....	—	1	—	53
9.500 - Veículos e acessórios.....	—	1	—	53
RESUMO POR CLASSE				
CLASSE I - ANIMAIS VIVOS.....	—	—	—	—
CLASSE II - MATÉRIAS PRIMAS.....	107.832	67.580	176.134	115.133
CLASSE III - GÊNEROS ALIMENTÍCIOS.....	824.422	975.471	3.039.892	3.375.594
CLASSE IV - MANUFATURAS.....	—	1	—	53
TOTAL.....	932.254	1.043.052	3.216.026	3.490.780
<i>Equivalente em ££, ouro.....</i>			24,179	24,102

GUATEMALA

4.000 a 4.999 - CLASSE III - GÊNEROS ALIMENTÍCIOS...	9.565	—	21.204	—
4.400 - Outros produtos vegetais.....	9.565	—	21.204	—
RESUMO POR CLASSE				
CLASSE I - ANIMAIS VIVOS.....	—	—	—	—
CLASSE II - MATÉRIAS PRIMAS.....	—	—	—	—
CLASSE III - GÊNEROS ALIMENTÍCIOS.....	9.565	—	21.204	—
CLASSE IV - MANUFATURAS.....	—	—	—	—
TOTAL.....	9.565	—	21.204	—
<i>Equivalente em ££, ouro.....</i>			171	—

HAITI

4.000 a 4.999 - CLASSE III - GÊNEROS ALIMENTÍCIOS....	11.600	—	29.525	—
4.600 - Produtos de matadouro e caça.....	11.600	—	29.525	—
RESUMO POR CLASSE				
CLASSE I - ANIMAIS VIVOS.....	—	—	—	—
CLASSE II - MATÉRIAS PRIMAS.....	—	—	—	—
CLASSE III - GÊNEROS ALIMENTÍCIOS.....	11.600	—	29.525	—
CLASSE IV - MANUFATURAS.....	—	—	—	—
TOTAL.....	11.600	—	29.525	—
<i>Equivalente em ££, ouro.....</i>			214	—

HOLANDA

GRUPOS DE MERCADORIAS	QUILOGRAMAS		Valor a bordo no Brasil, em Mitréis	
	1937	1938	1937	1938
0.031 a 0.039 - CLASSE I - ANIMAIS VIVOS.....	22.400	15.746	315.290	295.548
0.100 a 3.999 - CLASSE II - MATÉRIAS PRIMAS.....	16.924.253	4.541.107	18.938.640	14.066.461
0.100 a 0.999 - DE ORIGEM ANIMAL.....	25.923	22.843	719.805	1.038.563
0.206 - Despojos.....	223	292	20.864	31.103
0.300 - Corpos graços.....	—	8.639	—	12.676
0.500 - Peles e couros.....	17.936	11.834	432.978	947.399
0.800 - Produtos não classificados.....	7.705	1.927	265.963	86.116
0.900 - Matérias primas não especificadas para as indústrias...	—	151	—	11.271
1.000 a 1.999 - DE ORIGEM VEGETAL.....	2.504.168	2.119.833	6.474.221	6.353.899
1.000 - Vegetais e partes de vegetais.....	2.046.789	1.126.417	5.180.185	4.429.099
1.100 - Caules não lenhosos.....	100	300	2.451	8.524
1.200 - Fibras.....	4.391	1.513	44.285	8.743
1.300 - Corpos graços.....	23.251	5.539	83.898	13.046
1.600 - Sementes, bagas, frutos e semelbantes.....	114.297	193.229	146.565	267.380
1.800 - Produtos não classificados.....	66.141	43.452	173.266	131.505
1.900 - Matérias primas não especificadas para as indústrias.....	244.199	744.423	838.561	1.500.802
2.000 a 2.999 - DE ORIGEM MINERAL.....	14.139.734	2.224.067	5.623.702	4.597.011
2.000 - Pedras e terras.....	56.235	84.354	40.625	68.771
2.300 - Combustíveis, betumes e derivados.....	13.707.002	1.451.673	1.826.525	723.053
Carvão e derivados.....	13.706.000	159.000	1.821.200	49.217
Petróleo e derivados.....	1.002	76.600	5.325	103.396
Diversos.....	—	1.225.073	—	579.440
2.400 - Ferro e aço.....	92.495	436.881	135.033	725.097
2.500 - Outros metais de uso corrente.....	251.606	240.110	3.200.229	2.939.367
2.600 - Metais de uso especial.....	15.447	276	228.052	9.009
2.700 - Metalóides e vários metais.....	52.092	—	112.365	—
2.800 - Produtos não classificados.....	3.146	1.328	3.303	2.113
2.900 - Matérias primas não especificadas para as indústrias...	11.711	9.445	77.065	39.601
3.000 a 3.999 - TÊXTEIS, INCLUSIVE OS SINTÉTICOS....	93.025	107.337	2.090.533	1.534.985
3.000 - Algodão.....	—	—	—	—
3.100 - Cânhamo, juta, linho e râmia.....	173	—	9.010	—
3.200 - Lã e sêda.....	18.276	76.237	285.430	901.062
Lã.....	18.276	76.237	285.430	901.062
3.300 - Têxteis sintéticos.....	80.576	31.100	1.796.093	683.923
3.400 - Matérias plásticas artificiais.....	—	496	—	7.273
3.900 - Matérias primas sintéticas.....	105.411	66.481	4.030.379	519.730
4.000 a 4.999 - CLASSE III - GÊNEROS ALIMENTÍCIOS....	1.790.223	1.022.551	2.444.985	1.908.642
4.000 - Bebidas.....	10.664	8.010	138.091	110.172
4.100 - Cereais, hortaliças, legumes e derivados.....	491.418	429.969	628.473	597.755
Cereais.....	483.443	429.960	625.272	597.755
Diversos.....	2.975	—	3.201	—
4.300 - Frutas de mesa.....	—	100	—	1.659
4.400 - Outros produtos vegetais.....	1.214.832	511.284	1.250.843	772.327

HOLANDA (cont.).

GRUPOS DE MERCADORIAS	QUILOGRAMAS		Valor a bordo no Brasil, em Milréis	
	1937	1938	1937	1938
4.000 a 4.999 - Classe III - Cêneros alimentícios (cont.).				
4.500 - Produtos de matadouro e caça.....	9.738	5.952	124.737	133.595
4.600 - Produtos de pesca.....	56.169	61.345	165.790	176.998
4.700 - Outros produtos animais.....	6.775	5.215	136.639	113.174
4.800 - Produtos não classificados.....	632	685	362	2.962
5.000 a 9.999 - CLASSE IV - MANUFATURAS.....	18.992.296	17.850.611	35.196.309	30.744.901
5.000 a 5.999 - DE MATÉRIAS PRIMAS DE ORIGEM ANIMAL.....	23.231	22.467	417.306	465.310
5.100 - De cabelos e pêlos.....	10	—	381	—
5.200 - » despojos.....	62	68	10.554	3.706
5.600 - » peles e couros.....	23.159	22.399	406.371	461.604
6.000 a 6.999 - DE MATÉRIAS PRIMAS DE ORIGEM VEGETAL.....	1.033.703	808.164	3.297.389	3.175.263
6.000 - De partes de vegetais.....	16	66	1.242	2.476
6.200 - » fibras.....	73.000	—	69.056	—
6.500 - » madeiras.....	859	1.277	37.343	8.437
6.600 - Papel.....	956.528	802.441	3.030.455	3.018.782
6.700 - Aplicações do papel.....	2.763	3.271	57.960	86.932
6.800 - De produtos vegetais não especificados.....	1.537	1.109	51.333	58.656
7.000 a 7.999 - DE MATÉRIAS PRIMAS DE ORIGEM MINERAL.....	1.507.620	1.797.041	3.383.805	3.764.059
7.000 - De pedras e outras matérias primas minerais.....	1.999	78.262	13.090	64.671
7.100 - » minerais preciosos, semi-preciosos e raros.....	8	—	7.701	—
7.400 - » ferro e aço.....	1.404.197	1.569.889	2.528.512	2.913.137
7.500 - » outros metais de uso corrente.....	2.395	4.529	95.859	95.487
7.600 - » metais de uso especial.....	4	—	508	—
7.800 - » louça, vidros e outros produtos minerais.....	99.022	124.361	758.135	690.764
8.000 a 8.499 - DE TÊXTEIS, DE SINTÉTICOS E DE MATÉRIAS PLÁSTICAS.....	1.015	2.035	54.046	127.422
De têxteis de origem vegetal.....	532	1.264	21.033	61.962
8.000 - De algodão.....	111	1.068	9.377	55.036
8.100 - » fibras vegetais.....	421	196	11.156	6.926
8.200 - De têxteis de origem animal.....	464	—	32.593	—
8.400 - De matérias plásticas.....	19	771	420	65.460
8.500 a 8.999 - PRODUTOS DIVERSOS.....	15.812.143	14.883.301	5.817.846	6.498.449
8.500 - Produtos químicos orgânicos.....	87.882	77.623	462.104	392.703
8.600 - Sais minerais, exclusive adubos.....	36.215	99.483	73.454	209.318
8.700 - Produtos químicos não classificados.....	150.569	172.438	365.130	313.906
8.800 - Drogas, medicamentos e produtos farmacêuticos.....	1.767	2.011	575.432	635.486
8.900 - Produtos diversos, inclusive adubos químicos.....	15.535.770	14.531.746	4.341.696	4.947.036
9.000 a 9.999 - MANUFATURAS DIVERSAS.....	614.574	337.603	22.225.917	16.714.378
9.000 - Aparelhos, instrumentos e objetos físicos, químicos, matemáticos e óticos.....	12.143	7.565	803.395	354.786
9.200 - Armamentos e munições.....	4.500	—	2.168.911	—
9.300 - Instrumentos de música, relojoaria e aparelhos de mecanismo delicado.....	1.529	209	49.612	15.228
9.400 - Obras de cutilaria, ferramentas e utensílios diversos.....	3.514	205	48.737	2.648
9.500 - Máquinas e aparelhos elétricos e artigos eletrotécnicos.....	384.893	286.939	16.862.790	15.049.341

HOLANDA (cont.).

GRUPOS DE MERCADORIAS	QUILOGRAMAS		Valor a bordo no Brasil, em Milréis	
	1937	1938	1937	1938
5.000 - 9.999 - Classe IV - Manufaturas (cont.).				
9.600 - Máquinas, aparelhos e utensílios para as indústrias.....	71.907	8.246	783.121	170.086
9.700 - Outras máquinas e aparelhos não classificados.....	80.508	28.594	724.496	228.769
9.800 - Veículos e acessórios.....	54.851	5.273	763.048	877.219
9.900 - Vários artigos.....	729	572	21.867	16.301
RESUMO POR CLASSE				
CLASSE I - ANIMAIS VIVOS.....	22.400	15.746	315.290	295.548
CLASSE II - MATÉRIAS PRIMAS.....	16.924.258	4.541.107	18.938.640	14.066.461
CLASSE III - GÊNEROS ALIMENTÍCIOS.....	1.790.223	1.022.551	2.444.985	1.908.642
CLASSE IV - MANUFATURAS.....	18.992.286	17.850.611	35.196.309	30.744.901
TO TAL.....	37.729.167	23.430.015	56.895.224	47.015.552
<i>Equivalente em ££, ouro.....</i>			436.645	325,036

HUNGRIA

0.100 a 3.999 - CLASSE II - MATÉRIAS PRIMAS.....	343.179	166.951	461.745	663.544
0.100 a 0.999 - DE ORIGEM ANIMAL.....	275	2.236	21.726	156.775
0.500 - Peles e couro.....	275	2.236	12.726	156.775
1.000 a 1.999 - DE ORIGEM VEGETAL.....	6.525	1.063	20.250	4.199
1.000 - Vegetais e partes de vegetais.....	1.525	970	5.873	3.881
1.600 - Sementes, bagas, frutos e semelhantes.....	5.000	98	14.412	318
2.000 a 2.999 - DE ORIGEM MINERAL.....	278.075	59.386	237.179	30.009
2.300 - Combustíveis, betumes e derivados.....	—	24	—	105
Petróleo e derivados.....	—	24	—	105
2.400 - Ferro e aço.....	240.073	3.372	223.745	5.178
2.500 - Outros metais de uso corrente.....	2	—	196	—
2.800 - Produtos não classificados.....	38.000	56.000	13.238	24.726
3.000 a 3.399 - TÊXTEIS, INCLUSIVE OS SINTÉTICOS.....	58.304	124.251	182.550	372.561
3.100 - Cânhamo, juta, linho e râmia.....	58.304	124.251	182.550	372.561
4.000 a 4.999 - CLASSE III - GÊNEROS ALIMENTÍCIOS....	2.968.603	4.362.384	4.745.539	7.024.565
4.000 - Bebidas.....	2.662	3.681	23.877	50.630
4.100 - Cereais, hortaliças, legumes e derivados.....	2.964.800	4.357.964	4.710.224	6.969.537
Cereais.....	—	283.158	—	379.226
Diversos.....	2.964.800	4.074.806	4.710.224	6.590.311

HUNGRIA (cont.).

GRUPOS DE MERCADORIAS	QUILOGRAMAS		Valor a bordo no Brasil, em Mitréis	
	1937	1938	1937	1938
4.000 a 4.999 - Classe III - Gêneros alimentícios (cont.).				
4.300 - Frutas de mesa.....	50	—	310	—
4.400 - Outros produtos vegetais.....	700	—	3.810	—
4.500 - Produtos de matadouro e caça.....	391	—	7.318	—
4.800 - Produtos não classificados.....	—	739	—	4.392
5.000 a 9.999 - CLASSE IV - MANUFATURAS.....	8.924	83.384	553.573	508.985
5.000 a 5.999 - DE MATÉRIAS PRIMAS DE ORIGEM ANIMAL.....	25	—	2.609	—
5.600 - De peles e couros.....	25	—	2.609	—
6.000 a 6.999 - DE MATÉRIAS PRIMAS DE ORIGEM VEGETAL.....	2.933	1.149	99.690	46.758
6.700 - Aplicações do papel.....	72	—	607	—
6.800 - De produtos vegetais não especificados.....	2.866	1.149	99.083	46.758
7.000 a 7.999 - DE MATÉRIAS PRIMAS DE ORIGEM MINERAL.....	—	76.501	—	106.366
7.400 - De ferro e aço.....	—	76.470	—	105.702
7.800 - » louça, vidros e outros produtos minerais.....	—	31	—	664
8.000 a 8.499 - DE TÊXTEIS, DE SINTÉTICOS E DE MATÉRIAS PLÁSTICAS.....	1.001	144	223.116	17.629
8.000 - De algodão.....	840	53	213.485	15.567
8.100 - » fibras vegetais.....	96	81	1.178	1.179
8.200 - De têxteis de origem animal.....	65	5	13.453	893
Seda.....	65	5	13.453	893
8.500 a 8.999 - PRODUTOS DIVERSOS.....	173	420	47.511	70.746
8.500 - Produtos químicos orgânicos.....	50	—	12.381	—
8.800 - Drogas, medicamentos e produtos farmacêuticos.....	123	420	35.130	70.746
9.000 a 9.999 - MANUFATURAS DIVERSAS.....	4.737	10.170	175.647	267.486
9.000 - Aparelhos, instrumentos e objetos físicos, químicos, matemáticos e óticos.....	95	69	9.867	15.043
9.100 - Aparelhos de cirurgia, medicina, odontologia e veterinária.....	—	21	—	1.799
9.500 - Máquinas e aparelhos elétricos e artigos eletrotécnicos.....	2.325	9.565	110.362	225.954
9.700 - Outras máquinas e aparelhos não classificados.....	2.102	443	17.745	15.242
9.800 - Veículos e acessórios.....	—	26	—	1.024
9.900 - Vários artigos.....	265	41	37.672	8.434
RESUMO POR CLASSE				
CLASSE I - ANIMAIS VIVOS.....	—	—	—	—
CLASSE II - MATÉRIAS PRIMAS.....	343.179	186.951	461.745	563.544
CLASSE III - GÊNEROS ALIMENTÍCIOS.....	2.958.603	4.362.384	4.745.539	7.024.565
CLASSE IV - MANUFATURAS.....	8.924	88.384	553.573	508.985
TOTAL.....	3.320.705	4.637.719	5.769.857	8.097.094
<i>Equivalente em ££, ouro.....</i>			<i>45,179</i>	<i>55,996</i>

IRAQUE

GRUPOS DE MERCADORIAS	QUILOGRAMAS		Valor a bordo no Brasil, em Milréis	
	1937	1938	1937	1938
0.100 a 3.999 - CLASSE II - MATÉRIAS PRIMAS.....	—	20	—	318
0.100 a 0.999 - DE ORIGEM ANIMAL.....	—	10	—	159
0.100 - Cabelos e pêlos.....	—	10	—	159
3.000 a 3.399 - TÊXTEIS, INCLUSIVE OS SINTÉTICOS....	—	10	—	159
3.200 - Lã e sêda.....	—	10	—	159
Lã.....	—	10	—	159
4.000 a 4.999 - CLASSE III - GÊNEROS ALIMENTÍCIOS....	2.859	1.764	5.604	3.941
4.100 - Cereais, hortaliças, legumes e derivados.....	—	82	—	106
Cereais.....	—	50	—	71
Farinhas.....	—	32	—	35
4.300 - Frutas de mesa.....	2.859	1.676	5.604	3.765
4.400 - Outros produtos vegetais.....	—	2	—	35
4.800 - Produtos não classificados.....	—	4	—	35
5.000 a 9.999 - CLASSE IV - MANUFATURAS.....	—	18	—	424
8.000 a 8.499 - DE TÊXTEIS, DE SINTÉTICOS E DE MA- TÉRIAS PLÁSTICAS.....	—	8	—	318
8.200 - De têxteis de origem animal.....	—	8	—	318
Lã.....	—	8	—	318
9.900 - Vários artigos.....	—	10	—	108
RESUMO POR CLASSE				
CLASSE I - ANIMAIS VIVOS.....	—	—	—	—
CLASSE II - MATÉRIAS PRIMAS.....	—	20	—	318
CLASSE III - GÊNEROS ALIMENTÍCIOS.....	2.859	1.764	5.604	3.941
CLASSE IV - MANUFATURAS.....	—	18	—	424
TOTAL.....	2.859	1.802	5.604	4.683
Equivalente em ££, ouro.....			39	32

IRLANDA

GRUPOS DE MERCADORIAS	QUILOGRAMAS		Valor a bordo no Brasil, em Milréis	
	1937	1938	1937	1938
0.100 a 3.999 - CLASSE II - MATÉRIAS PRIMAS.....	1.804	1.857	32.454	52.078
1.000 a 1.999 - DE ORIGEM VEGETAL.....	1.000	—	3.483	—
1.000 - Vegetais e partes de vegetais.....	1.000	—	3.483	—
3.000 a 3.399 - TÊXTEIS, INCLUSIVE OS SINTÉTICOS....	804	1.857	28.971	52.078
3.100 - Cânhamo, juta, linho, etc.....	804	1.857	28.971	52.078
4.000 a 4.999 - CLASSE III - GÊNEROS ALIMENTÍCIOS....	2.999	1.916	60.823	40.224
4.800 - Produtos não classificados.....	2.999	1.916	60.823	40.224
5.000 a 9.999 - CLASSE IV - MANUFATURAS.....	469.581	308.459	18.429.057	13.537.165
6.000 a 6.999 - DE MATÉRIAS PRIMAS DE ORIGEM VE- GETAL.....	501	160	8.353	2.597
6.600 - Papel.....	480	—	7.864	—
6.700 - Aplicações do papel.....	21	160	459	2.597
7.000 a 7.999 - DE MATÉRIAS PRIMAS DE ORIGEM MI- NERAL.....	—	1	—	88
7.500 - De outros metais de uso corrente.....	—	1	—	88
8.000 a 8.499 - DE TÊXTEIS, DE SINTÉTICOS E DE MA- TÉRIAS PLÁSTICAS.....	468.586	307.727	18.400.813	13.509.879
8.000 - De algodão.....	2.261	2.153	51.107	60.990
8.100 - » fibras vegetais.....	466.088	305.574	18.348.463	13.448.889
8.200 - De têxteis de origem animal.....	7	—	1.243	—
Lã.....	7	—	1.243	—
9.000 a 9.999 - MANUFATURAS DIVERSAS.....	528	571	19.891	24.601
9.100 - Aparelhos de cirurgia, medicina, odontologia e veterinária	—	103	—	9.603
9.900 - Vários artigos.....	528	570	19.891	14.998
RESUMO POR CLASSE				
CLASSE I - ANIMAIS VIVOS.....	—	—	—	—
CLASSE II - MATÉRIAS PRIMAS.....	1.804	1.857	32.454	52.078
CLASSE III - GÊNEROS ALIMENTÍCIOS.....	2.999	1.916	60.823	40.224
CLASSE IV - MANUFATURAS.....	469.581	308.459	18.429.057	13.537.165
TOTAL.....	474.784	312.232	18.522.384	13.629.467
Equivalente em £L, ouro.....			141.120	94.157

ISLÂNDIA

GRUPOS DE MERCADORIAS	QUILOGRAMAS		Valor a bordo no Brasil, em Milréis	
	1937	1930	1937	1938
0.100 a 3.999 - CLASSE II - MATÉRIAS PRIMAS.....	25.036	—	40.416	—
1.000 a 1.999 - DE ORIGEM VEGETAL.....	25.036	—	40.416	—
1.200 - Fibras.....	25.036	—	40.416	—
4.000 a 4.999 - CLASSE III - GÊNEROS ALIMENTÍCIOS.....	1.151.490	2.360.626	2.855.378	6.137.127
4.600 - Produtos de pesca.....	1.151.490	2.360.626	2.865.378	6.137.127
RESUMO POR CLASSE				
CLASSE I - ANIMAIS VIVOS.....	—	—	—	—
CLASSE II - MATÉRIAS PRIMAS.....	25.036	—	40.416	—
CLASSE III - GÊNEROS ALIMENTÍCIOS.....	1.151.490	2.360.626	2.865.378	6.137.127
CLASSE IV - MANUFATURAS.....	—	—	—	—
TOTAL.....	1.176.526	2.360.626	2.905.734	6.137.127
<i>Equivalente em ££, ouro</i>			21.630	42.396

ITÁLIA

0.001 a 0.099 - CLASSE I - ANIMAIS VIVOS.....	500	—	30.680	2.065
0.100 a 3.999 - CLASSE II - MATÉRIAS PRIMAS.....	9.758.399	12.829.493	27.507.376	26.394.147
0.100 a 0.999 - DE ORIGEM ANIMAL.....	1.567	2.372	111.481	242.981
0.100 - Cabelos e pêlos.....	—	200	—	9.506
0.200 - Despojos.....	535	13	8.494	6.081
0.300 - Corpos graxos.....	—	16	—	71
0.500 - Peles e couros.....	452	1.048	96.217	220.172
0.800 - Produtos não classificados.....	280	195	4.661	4.943
0.900 - Matérias primas n. esp. para as indústrias.....	300	900	2.109	8.208
1.000 a 1.999 - DE ORIGEM VEGETAL.....	137.553	302.760	1.088.872	1.851.237
1.000 - Vegetais e partes de vegetais.....	35.454	39.744	346.548	282.919
1.200 - Fibras.....	—	349	—	34.215
1.300 - Corpos graxos.....	3.369	194.307	126.438	1.125.322
1.500 - Madeiras.....	535	778	10.903	20.261
1.600 - Sementes, bagas, frutos e semelhantes.....	9.931	2.136	117.872	40.218
1.800 - Produtos não classificados.....	58.934	27.534	268.251	217.410
1.900 - Matérias primas n. esp. para as indústrias.....	29.370	37.912	218.800	130.892
2.000 a 2.999 - DE ORIGEM MINERAL.....	8.214.190	11.076.701	3.985.645	5.853.373
2.000 - Pedras e terras.....	2.944.106	5.914.414	1.668.802	3.236.776
2.300 - Combustíveis, betumes e derivados.....	100	533	1.004	5.230
Petróleo e derivados.....	100	533	1.004	5.230
2.400 - Ferro e aço.....	5.985	78	9.545	1.281
2.500 - Outros metais de uso corrente.....	27.971	29.939	255.367	257.304
2.600 - Metais de uso especial.....	250	—	8.850	—
2.700 - Metalóides e vários metais.....	4.957.300	4.792.400	1.927.642	2.190.907
2.800 - Produtos não classificados.....	254.170	332.337	87.505	153.212
2.900 - Matérias primas n. esp. para as indústrias.....	24.308	7.000	26.870	8.663

ITÁLIA (cont.).

GRUPOS DE MERCADORIAS	QUILOGRAMAS		Valor a bordo no Brasil, em Milréis	
	1937	1938	1937	1938
0.100 a 3.999 - Classe II - Matérias primas (cont.).				
3.000 a 3.399 - TÊXTEIS, INCLUSIVE OS SINTÉTICOS.....	1.359.444	1.414.473	21.382.429	17.519.558
3.000 - Algodão.....	2.433	—	93.399	—
3.100 - Cânhamo, juta, linho e râmia.....	660.671	1.056.013	3.757.743	5.653.483
3.200 - Lã e sêda.....	145.151	183.220	9.611.767	9.742.945
Lã.....	46.732	113.053	1.813.373	4.105.838
Sêda.....	98.369	70.167	7.798.394	5.637.109
3.300 - Têxteis sintéticos.....	551.139	175.240	7.919.520	2.123.125
3.400 - Matérias plásticas artificiais.....	—	321	—	13.525
3.900 - Matérias primas sintéticas.....	45.605	32.866	938.949	907.467
4.000 a 4.999 - CLASSE III - GÊNEROS ALIMENTÍCIOS.....	3.186.585	2.915.507	15.746.775	16.362.115
4.000 - Bebidas.....	1.683.455	1.218.673	4.894.090	4.232.090
4.100 - Cereais, bortalças, legumes e derivados.....	37.991	11.349	115.060	73.262
Cereais.....	28.754	—	66.664	—
Farinhas.....	—	1.246	—	24.076
Diversos.....	9.237	10.103	48.396	54.188
4.300 - Frutas de mesa.....	459.819	353.469	2.185.312	1.663.542
4.400 - Outros produtos vegetais.....	813.004	1.154.914	6.699.274	8.391.615
4.500 - Produtos de matadouro e caça.....	1.676	1.371	30.989	28.118
4.600 - Produtos de pesca.....	2.758	3.622	36.668	60.335
4.700 - Outros produtos animais.....	154.659	147.254	1.537.384	1.671.443
4.800 - Produtos não classificados.....	33.223	24.855	247.998	236.210
5.000 a 9.999 - CLASSE IV - MANUFATURAS.....	3.396.647	4.809.124	35.407.129	50.676.522
5.000 a 5.999 - DE MATÉRIAS PRIMAS DE ORIGEM ANIMAL.....	1.123	2.032	109.242	187.435
5.100 - De cabelos e pêlos.....	309	1.220	75.776	103.898
5.200 - » despojos.....	—	46	—	6.094
5.600 - » peles e couros.....	819	816	33.466	77.443
6.000 a 6.999 - DE MATÉRIAS PRIMAS DE ORIGEM VEGETAL.....	261.029	239.001	3.437.414	3.325.422
6.000 - De partes de vegetais.....	—	765	—	20.786
6.100 - » caules não lenhosos.....	—	86	—	2.118
6.200 - » fibras.....	3.957	478	98.612	44.146
6.500 - » madeiras.....	35.174	21.307	590.793	420.101
6.600 - Papel.....	148.745	150.730	1.202.444	1.404.704
6.700 - Aplicações do papel.....	54.252	59.334	1.049.535	1.078.197
6.800 - De produtos vegetais não especificados.....	21.901	15.251	496.025	355.370
7.000 a 7.999 - DE MATÉRIAS PRIMAS DE ORIGEM MINERAL.....	1.099.722	2.691.235	3.434.661	6.684.431
7.000 - De pedras e outras matérias primas minerais.....	32.030	33.562	199.008	223.918
7.100 - De minerais preciosos, semi-preciosos e raros.....	34	65	29.242	39.734
7.400 - » ferro e aço.....	953.497	2.524.118	2.668.585	5.416.374
7.500 - » outros metais de uso corrente.....	13.020	24.353	369.564	529.050
7.600 - » metais de uso especial.....	3	12	257	564
7.800 - » louça, vidros e outros produtos minerais.....	6.138	14.095	168.095	474.791
8.000 a 8.499 - DE TÊXTEIS, DE SINTÉTICOS E DE MATÉRIAS PLÁSTICAS.....	99.331	63.031	3.132.200	3.331.728
8.000 - De algodão.....	31.279	23.708	957.688	1.181.442
8.100 - » fibras vegetais.....	43.820	26.145	1.158.658	1.049.498

ITÁLIA (cont.).

GRUPOS DE MERCADORIAS	QUILOGRAMAS		Valor a bordo no Brasil, em Milréis	
	1937	1938	1937	1938
5.000 a 9.999 - Classe IV - Manufaturas(cont.).				
3.200 - De têxteis de origem animal.....	15.016	14.012	993.167	1.039.998
Lã.....	14.538	13.907	792.390	875.024
Seda.....	478	105	200.777	64.074
3.300 - De têxteis sintéticos.....	84	68	9.937	55.894
3.400 - » matérias plásticas.....	132	98	12.750	4.896
3.500 a 8.999 - PRODUTOS DIVERSOS.....	324.250	262.879	6.460.651	6.802.605
3.500 - Produtos químicos orgânicos.....	204.905	184.407	1.662.582	1.709.588
3.600 - Sais minerais, exclusive adubos.....	38.252	17.919	179.490	155.571
3.700 - Produtos químicos não classificados.....	42.150	2.400	156.418	25.170
3.800 - Drogas, medicamentos e produtos farmacêuticos.....	37.176	39.727	4.395.563	4.809.391
3.900 - Produtos diversos, inclusive adubos químicos.....	1.741	18.426	66.598	102.885
9.000 a 9.999 - MANUFATURAS DIVERSAS.....	1.617.207	1.634.896	19.832.961	30.344.901
9.000 - Aparelhos, instrumentação e objetos físicos, químicos, matemáticos e óticos.....	3.697	4.309	569.523	646.672
9.100 - Aparelhos de cirurgia, medicina, odontologia e veterinária.....	1.075	255	31.755	18.482
9.200 - Armamentos e munições.....	—	81.608	—	3.845.155
9.300 - Instrumentos de música, relojoaria e aparelhos de mecanismo delicado.....	7.165	15.300	245.861	524.294
9.400 - Obras de cutelaria, ferramentas e utensílios diversos.....	30.097	5.548	319.822	108.164
9.500 - Máquinas e aparelhos elétricos e artigos eletrotécnicos.....	166.266	176.387	2.112.775	2.691.484
9.600 - Máquinas, aparelhos e utensílios para as indústrias.....	442.534	342.972	4.020.176	4.726.347
9.700 - Outras máquinas e aparelhos não classificados.....	439.878	271.639	5.970.776	6.194.836
9.800 - Veículos e acessórios.....	501.198	660.254	6.186.217	10.673.257
9.900 - Vários artigos.....	25.297	76.624	376.056	916.210
RESUMO POR CLASSE				
CLASSE I - ANIMAIS VIVOS.....	500	—	30.680	2.065
CLASSE II - MATÉRIAS PRIMAS.....	9.758.399	12.829.493	27.507.376	26.394.141
CLASSE III - GÊNEROS ALIMENTÍCIOS.....	3.186.585	2.915.507	15.746.775	16.362.115
CLASSE IV - MANUFATURAS.....	3.306.647	4.809.124	36.407.129	50.676.522
TOTAL.....	16.252.131	20.554.124	79.691.960	93.434.843
Equivalente em ££, ouro.....			603.585	645.932

IUGOSLÁVIA

0.100 a 3.999 - CLASSE II - MATÉRIAS PRIMAS.....	1.173.492	2.835.163	365.178	2.353.103
1.000 a 1.999 - DE ORIGEM VEGETAL.....	33.492	2.050.163	259.606	2.134.580
1.000 - Vegetais e partes de vegetais.....	33.403	6.186	259.203	28.714
1.500 - Madeiras.....	—	677	—	420
1.600 - Sementes, bagas, frutos e semelhantes.....	89	—	403	—
1.900 - Matéria prima n. esp. para as indústrias.....	—	2.043.300	—	2.105.446
2.000 a 2.999 - DE ORIGEM MINERAL.....	1.140.000	785.000	105.572	218.523
2.300 - Combustíveis, betumes e derivados.....	—	369.000	—	130.257
Petróleo e derivados.....	—	369.000	—	130.257
2.800 - Produtos não classificados.....	1.140.000	416.000	105.572	88.266

IUGOSLÁVIA (cont.).

GRUPOS DE MERCADORIAS	QUILOGRAMAS		Valor a bordo no Brasil, em Milréis	
	1937	1938	1937	1938
4.000 a 4.999 - CLASSE III - GÊNEROS ALIMENTÍCIOS.....	2.015	352	46.545	6.113
4.000 - Bebidas.....	101	42	2.225	635
4.100 - Cereais, hortaliças, legumes e derivados.....	1.914	310	44.320	5.478
Diversos.....	1.914	310	44.320	5.478
5.000 a 9.999 - CLASSE IV - MANUFATURAS.....	98.168	34.873	347.465	282.648
6.000 a 6.999 - DE MATÉRIAS PRIMAS DE ORIGEM VEGETAL.....	31.441	27.211	289.711	276.642
6.600 - Papel.....	31.441	27.211	289.711	276.642
7.000 a 7.999 - DE MATÉRIAS PRIMAS DE ORIGEM MINERAL.....	64.927	7.662	45.845	6.066
7.000 - De pedras e outras matérias primas minerais.....	64.927	7.662	45.845	6.066
8.500 a 8.999 - PRODUTOS DIVERSOS.....	1.800	—	11.903	—
8.900 - Produtos diversos, inclusive adubos químicos.....	1.800	—	11.909	—
RESUMO POR CLASSE				
CLASSE I - ANIMAIS VIVOS.....	—	—	—	—
CLASSE II - MATÉRIAS PRIMAS.....	1.173.492	2.835.163	365.178	2.853.108
CLASSE III - GÊNEROS ALIMENTÍCIOS.....	2.015	352	46.545	6.113
CLASSE IV - MANUFATURAS.....	98.168	34.873	347.465	282.648
TOTAL.....	1.273.675	2.870.388	759.188	2.641.864
Equivalente em ££, ouro.....			5,718	18,268

JAPÃO

0.001 a 0.039 - CLASSE I - ANIMAIS VIVOS.....	100	20	12.513	1.913
0.100 a 3.999 - CLASSE II - MATÉRIAS PRIMAS.....	1.438.770	1.098.039	36.564.741	38.612.383
0.100 a 0.999 - DE ORIGEM ANIMAL.....	93.964	26.703	999.231	858.172
0.100 - Cabelos epêlos.....	262	9.853	14.846	68.832
0.200 - Despojos.....	97.942	73.037	992.685	747.794
0.300 - Corpos graxos.....	158	36	1.590	818
0.500 - Peles e couros.....	14	—	843	—
0.800 - Produtos não classificados.....	588	3.207	9.321	41.228
1.000 a 1.999 - DE ORIGEM VEGETAL.....	48.533	73.956	523.863	596.653
1.000 - Vegetais e partes de vegetais.....	9.614	891	208.407	21.068
1.100 - Caules não lenhosos.....	845	15	8.713	527
1.200 - Fibras.....	17.737	56.829	94.475	160.128
1.300 - Corpos graxos.....	245	1.527	4.985	5.944
1.500 - Madeiras.....	2.273	—	1.792	—

JAPÃO (cont.).

GRUPOS DE MERCADORIAS	QUILOGRAMAS		Valor a bordo no Brasil, em Milréis	
	1937	1938	1937	1938
0.100 a 3.999 - Classe I - Matérias primas (cont.).				
1.600 - Sementes, bagas, frutos e semelhantes.....	12.643	6.356	137.310	113.113
1.800 - Pro lutos não classificados.....	5.126	7.719	72.563	193.966
1.900 - Matérias primas n. esp. para as indústrias.....	50	629	623	11.007
2.000 a 2.999 - DE ORIGEM MINERAL.....	596.998	241.095	183.777	153.860
2.000 - Pedras e terras.....	121.869	218.420	56.800	125.945
2.300 - Combustíveis, batumes e derivados.....	—	1	16	18
Petróleo e derivados.....	—	1	16	18
2.400 - Ferro e aço.....	74.852	5.450	43.264	14.717
2.500 - Outros metais de uso corrente.....	5.000	—	24.953	—
2.600 - Metais de uso especial.....	5	26	196	1.422
2.700 - Metalóides e varios metais.....	3.039	998	12.409	7.563
2.800 - Produtos não classificados.....	382.110	17.000	43.252	7.195
2.900 - Matérias primas n. esp. para as indústrias.....	93	—	2.795	—
3.000 a 3.999 - TÊXTEIS, INCLUSIVE OS SINTÉTICOS.....	747.831	635.110	34.790.035	36.854.694
3.000 - Algodão.....	24.300	5.325	534.805	178.010
3.100 - Cânhamo, juta, linho e râmia.....	8.842	—	149.507	—
3.200 - Lã e sêda.....	613.835	658.959	32.662.676	36.224.411
Lã.....	307.870	494.635	14.226.172	14.102.802
Sêda.....	246.016	252.324	13.436.504	22.031.609
3.300 - Têxteis sintéticos.....	70.303	22.826	1.446.047	452.273
3.400 - Matérias plásticas artificiais.....	—	5.337	—	54.439
3.900 - Matérias primas sintéticas.....	6.444	5.035	72.710	181.565
4.000 a 4.999 - CLASSE III - GÊNEROS ALIMENTÍCIOS.....	315.937	135.701	2.433.709	1.306.907
4.000 - Bebidas.....	4.039	1.695	120.352	40.075
4.100 - Cereais, hortaliças, legumes e derivados.....	133.623	47.510	1.137.190	539.832
Cereais.....	91	245	826	2.142
Farinhas.....	—	10.509	—	222.891
Diversos.....	133.529	36.755	1.136.364	314.359
4.300 - Frutas de mesa.....	8.973	11.433	30.460	43.724
4.400 - Outros produtos vegetais.....	3.591	2.512	92.118	37.370
4.600 - Produtos de pesca.....	144.494	55.897	917.260	505.505
4.700 - Outros produtos animais.....	1.559	847	18.652	16.849
4.800 - Produtos não classificados.....	11.732	5.756	119.080	139.887
4.900 - Forragens e outros alimentos para animais.....	3.030	9.000	3.597	12.764
5.000 a 9.999 - CLASSE IV - MANUFATURAS.....	19.276.212	4.091.060	42.609.695	29.462.540
5.000 a 5.999 - DE MATÉRIAS PRIMAS DE ORIGEM ANIMAL.....	13.143	7.693	1.264.225	578.695
5.100 - De cabelos e pêlos.....	633	727	19.149	37.909
5.200 - » despojos.....	16.232	6.520	1.219.314	535.367
5.300 - » matérias oleosas.....	1.794	351	8.024	1.966
5.600 - » peles e couros.....	434	101	17.738	3.453
6.000 a 6.999 - DE MATÉRIAS PRIMAS DE ORIGEM VEGETAL.....	456.133	367.822	4.731.574	4.021.015
6.000 - De partes de vegetais.....	—	—	16	—
6.100 - » caules não leñosos.....	3.334	3.028	81.708	90.019
6.200 - » fibras.....	6.165	3.539	127.969	78.821

JAPÃO (cont.).

GRUPOS DE MERCADORIAS	QUILOGRAMAS		Valor a bordo no Brasil, em Milréis	
	1937	1938	1937	1938
5.000 a 9.999 - Classe IV - Manufaturas (cont.).				
6.500 - De madeiras.....	110.263	101.689	924.085	961.478
6.600 - Papel.....	140.526	140.629	1.505.895	1.168.141
6.700 - Aplicações do papel.....	106.651	109.352	953.652	975.717
6.800 - De produtos vegetais não especificados.....	89.214	48.585	1.138.259	748.840
7.000 a 7.999 - DE MATÉRIAS PRIMAS DE ORIGEM MINERAL.....	16.050.358	3.008.728	23.852.602	11.664.362
7.000 - De pedras e outras matérias primas minerais.....	12.808	17.582	89.061	123.856
7.100 - » minerais preciosos, semi-preciosos e raros.....	—	52	11.357	26.019
7.400 - » ferro e aço.....	14.784.329	1.959.759	17.065.818	4.939.418
7.500 - » outros metais de uso corrente.....	9.254	43.682	231.770	692.249
7.600 - » metais de uso especial.....	1.557	478	26.631	19.526
7.700 - » metalúrgicos e vários metais.....	—	107	—	4.979
7.800 - » louças, vidros e outros produtos minerais.....	1.242.440	987.008	5.827.905	5.858.316
8.000 a 8.499 - DE TÊXTEIS, DE SINTÉTICOS E DE MATÉRIAS PLÁSTICAS.....	162.367	141.751	4.524.561	3.807.609
De têxteis de origem vegetal.....	40.881	20.045	1.013.537	376.902
8.000 - De algodão.....	33.247	20.045	786.712	376.902
8.100 - » fibras vegetais.....	7.624	—	226.825	—
8.200 - De têxteis de origem animal.....	660	1.591	38.479	116.856
Lã.....	572	66	28.247	2.555
Seda.....	88	1.525	10.232	114.301
8.300 - De têxteis sintéticos.....	1.121	—	31.668	—
8.400 - » matérias plásticas.....	119.765	120.165	3.441.277	3.313.851
8.500 a 8.999 - PRODUTOS DIVERSOS.....	1.576.470	110.618	3.489.111	604.357
8.500 - Produtos químicos orgânicos.....	3.755	5.437	32.598	33.161
8.600 - Sais minerais, exclusive adubos.....	1.157.424	84.870	2.329.562	174.738
8.700 - Produtos químicos não classificados.....	658.312	1.088	598.093	734
8.800 - Drogas, medicamentos e produtos farmacêuticos.....	5.972	3.789	258.674	250.134
8.900 - Produtos diversos, inclusive adubos químicos.....	70.967	15.484	269.884	145.590
9.000 a 9.999 - MANUFATURAS DIVERSAS.....	661.651	454.462	8.747.223	7.786.501
9.000 - Aparelhos, instrumentos e objetos físicos, químicos, matemáticos e óticos.....	13.915	7.124	818.653	524.929
9.100 - Aparelhos de cirurgia, medicina, odontologia e veterinária.....	5.418	8.398	117.184	237.644
9.200 - Armamentos e munições.....	93	79	498	2.707
9.300 - Instrumentos de música, relojaria e aparelhos de mecanismo delicado.....	44.614	24.885	757.532	460.194
9.400 - Obras de cutelaria, ferramentas e utensílios diversos.....	24.866	18.571	300.433	336.194
9.500 - Máquinas e aparelhos elétricos e artigos eletrotécnicos.....	165.383	160.495	2.853.037	3.423.362
9.600 - Máquinas, aparelhos e utensílios para as indústrias.....	38.042	30.102	300.509	284.092
9.700 - Outras máquinas e aparelhos não classificados.....	58.744	21.686	958.200	364.368
9.800 - Veículos e acessórios.....	247.652	160.311	1.969.672	1.486.423
9.900 - Vários artigos.....	32.984	32.751	671.115	666.588
RESUMO POR CLASSE				
CLASSE I - ANIMAIS VIVOS.....	180	20	12.513	1.913
CLASSE II - MATÉRIAS PRIMAS.....	1.488.770	1.098.039	36.564.741	38.612.383
CLASSE III - GÊNEROS ALIMENTÍCIOS.....	315.997	135.701	2.438.709	1.336.907
CLASSE IV - MANUFATURAS.....	19.276.212	4.091.060	46.609.656	28.462.540
TOTAL.....	21.081.159	5.324.820	85.625.659	68.413.743
<i>Equivalente em £L, ouro.....</i>			<i>647,472</i>	<i>473,096</i>

LETÔNIA

GRUPOS DE MERCADORIAS	QUILOGRAMAS		Valor a bordo no Brasil, em Milréis	
	1937	1938	1937	1938
4.000 a 4.999 - CLASSE III - GÊNEROS ALIMENTÍCIOS....	2.140	6.516	16.245	47.223
4.300 - Frutas de mesa.....	—	1.699	—	8.511
4.400 - Outros produtos vegetais.....	—	298	—	1.557
4.600 - Produtos de pesca.....	2.140	3.609	16.245	31.395
4.800 - Produtos não classificados.....	—	910	—	5.760
5.000 a 9.999 - CLASSE IV - MANUFATURAS.....	1.441	1.972	28.444	32.604
6.000 a 6.999 - DE MATÉRIAS PRIMAS DE ORIGEM VE- GETAL.....	1.441	1.916	28.444	31.898
6.800 - De produtos vegetais não especificados.....	1.441	1.916	28.444	31.898
9.000 a 9.999 - MANUFATURAS DIVERSAS.....	—	56	—	706
9.900 - Vários artigos.....	—	56	—	706
RESUMO POR CLASSE				
CLASSE I - ANIMAIS VIVOS.....	—	—	—	—
CLASSE II - MATÉRIAS PRIMAS.....	—	—	—	—
CLASSE III - GÊNEROS ALIMENTÍCIOS.....	2.140	6.516	16.245	47.223
CLASSE IV - MANUFATURAS.....	1.441	1.972	28.444	32.604
TOTAL.....	3.581	8.488	44.689	79.827
Equivalente em ££, ouro.....			322	552

LITUÂNIA

0.100 a 3.999 - CLASSE II - MATÉRIAS PRIMAS.....	205.618	854.061	207.902	815.256
1.000 a 1.999 - DE ORIGEM VEGETAL.....	205.618	854.061	207.902	815.256
1.900 - Matérias primas não especificadas para as indústrias..	205.618	854.061	207.902	815.256
4.000 a 4.999 - CLASSE III - GÊNEROS ALIMENTÍCIOS....	3.064	—	23.066	—
4.000 - Bebidas.....	455	—	4.350	—
4.600 - Produtos de pesca.....	2.609	—	18.716	—

LITUÂNIA (cont.).

GRUPOS DE MERCADORIAS	QUILOGRAMAS		Valor a bordo no Brasil, em Milréis	
	1937	1938	1937	1938
5.000 a 9.999 - CLASSE IV - MANUFATURAS.....	218	—	656	—
9.000 a 9.999 - MANUFATURAS DIVERSAS.....	218	—	656	—
9.900 - Vários artigos.....	218	—	656	—
RESUMO POR CLASSE				
CLASSE I - ANIMAIS VIVOS.....	—	—	—	—
CLASSE II - MATÉRIAS PRIMAS.....	205.618	854.061	207.902	815.256
CLASSE III - GÊNEROS ALIMENTÍCIOS.....	3.064	—	23.066	—
CLASSE IV - MANUFATURAS.....	218	—	656	—
TOTAL.....	208.900	854.061	231.624	815.256
<i>Equivalente em ££, ouro.....</i>			1,632	5,641

MARROCOS

0.100 a 3.999 - CLASSE II - MATÉRIAS PRIMAS.....	—	461	—	565
1.000 a 1.099 - DE ORIGEM VEGETAL.....	—	461	—	565
1.000 - Vegetais e partes de vegetais.....	—	461	—	565
4.000 a 4.999 - CLASSE III - GÊNEROS ALIMENTÍCIOS...	52.716	67.029	132.156	145.237
4.100 - Cereais, hortaliças, legumes e derivados.....	—	3.352	—	7.086
Cereais.....	—	2.827	—	4.683
Diversos.....	—	525	—	2.403
4.300 - Frutas de mesa.....	2.340	34.396	7.223	77.969
4.400 - Outros produtos vegetais.....	49.084	27.310	119.740	46.447
4.600 - Produtos de pesca.....	1.292	1.971	5.193	13.735
RESUMO POR CLASSE				
CLASSE I - ANIMAIS VIVOS.....	—	—	—	—
CLASSE II - MATÉRIAS PRIMAS.....	—	461	—	565
CLASSE III - GÊNEROS ALIMENTÍCIOS.....	52.716	67.029	132.156	145.237
CLASSE IV - MANUFATURAS.....	—	—	—	—
TOTAL.....	52.716	67.490	132.156	145.802
<i>Equivalente em ££, ouro.....</i>			982	1,007

MÉXICO

GRUPOS DE MERCADORIAS	QUILOGRAMAS		Valor a bordo no Brasil, em Milréis	
	1937	1938	1937	1938
1.100 a 3.999 - CLASSE II - MATÉRIAS PRIMAS	54.197.717	11.084.411	26.984.756	6.770.142
1.000 a 1.999 - DE ORIGEM VEGETAL	211.031	14.286	341.964	61.307
.000 - Vegetais e partes de vegetais	16.603	8.035	97.961	52.051
.200 - Fibras	8.641	375	50.268	3.010
.900 - Matérias primas não especificadas para as indústrias	185.787	5.876	193.735	6.240
2.000 a 2.999 - DE ORIGEM MINERAL	53.982.882	11.070.125	26.638.205	6.708.835
2.300 - Combustíveis, betumes e derivados	53.311.360	10.448.235	25.882.090	6.041.596
Carvão e derivados	7.044	—	1.559	—
Petróleo e derivados	50.789.863	9.431.591	25.052.986	5.697.843
Diversos	2.514.453	1.016.644	827.545	343.753
2.500 - Outros metais de uso corrente	110.988	—	277.342	—
2.900 - Matérias primas não especificadas para as indústrias	560.534	621.890	478.773	667.239
3.900 - Matérias primas sintéticas	3.804	—	4.587	—
5.000 a 9.999 - CLASSE IV - MANUFATURAS	180.436	103.280	431.184	299.003
7.000 a 7.999 - DE MATÉRIAS PRIMAS DE ORIGEM MINERAL	179.223	102.120	416.577	295.490
7.400 - De ferro e aço	179.223	102.120	416.577	295.490
8.000 a 8.499 - DE TÊXTEIS, DE SINTÉTICOS E DE MATÉRIAS PLÁSTICAS	94	—	3.692	—
8.200 - De têxteis de origem animal	94	—	3.692	—
Lã	94	—	3.692	—
8.500 a 8.999 - PRODUTOS DIVERSOS	—	1.160	—	3.513
8.500 - Produtos químicos orgânicos	—	1.160	—	3.513
9.000 a 9.999 - MANUFATURAS DIVERSAS	1.119	—	10.915	—
9.600 - Máquinas, aparelhos e utensílios para as indústrias	1.119	—	10.915	—
RESUMO POR CLASSE				
CLASSE I - ANIMAIS VIVOS	—	—	—	—
CLASSE II - MATÉRIAS PRIMAS	54.197.717	11.084.411	26.984.756	6.770.142
CLASSE III - GÊNEROS ALIMENTÍCIOS	—	—	—	—
CLASSE IV - MANUFATURAS	180.436	103.280	431.184	299.003
TOTAL	54.378.153	11.187.691	27.415.940	7.069.145
<i>Equivalente em ££, ouro</i>			209.721	48.836

NICARÁGUA

GRUPOS DE MERCADORIAS	QUILOGRAMAS		Valor a bordo no Brasil, em Milréis	
	1937	1938	1937	1938
0.100 a 3.999 - CLASSE II - MATÉRIAS PRIMAS.....	2.613	—	5.481	—
1.000 a 1.999 - DE ORIGEM VEGETAL.....	2.613	—	5.481	—
1.500 - Madeiras.....	2.613	—	5.481	—
RESUMO POR CLASSE				
CLASSE I - ANIMAIS VIVOS.....	—	—	—	—
CLASSE II - MATÉRIAS PRIMAS.....	2.613	—	5.481	—
CLASSE III - GÊNEROS ALIMENTÍCIOS.....	—	—	—	—
CLASSE IV - MANUFATURAS.....	—	—	—	—
Total.....	2.613	—	5.481	—
Equivalente em ££, ouro.....			38	—

NORUEGA

0.100 a 3.999 - CLASSE II - MATÉRIAS PRIMAS.....	7.434.531	5.645.209	7.245.427	7.456.703
0.100 a 0.999 - DE ORIGEM ANIMAL.....	61.381	74.483	264.909	519.477
0.300 - Corpos graxos.....	61.373	74.377	254.963	334.191
0.500 - Peles e couro.....	8	106	9.946	185.286
1.000 a 1.999 - DE ORIGEM VEGETAL.....	6.856.672	5.106.020	5.208.413	5.916.209
1.800 - Produtos não classificados.....	—	1.500	—	5.952
1.900 - Matérias primas não especificadas para as indústrias..	6.856.672	5.104.520	5.208.413	5.910.257
2.000 a 2.999 - DE ORIGEM MINERAL.....	516.478	464.706	1.772.105	1.021.017
2.300 - Combustíveis, betumes e derivados.....	101.000	102.000	52.915	62.054
Carvão e derivados.....	101.000	102.000	52.915	62.054
2.400 - Ferro e aço.....	195.369	302.706	214.121	434.452
2.600 - Metais de uso especial.....	220.109	60.000	1.505.069	524.511
4.000 a 4.999 - CLASSE III - GÊNEROS ALIMENTÍCIOS....	2.202.220	628.891	5.601.135	1.958.009
4.000 - Bebidas.....	112	240	2.224	4.634
4.400 - Outros produtos vegetais.....	—	1.950	—	13.739
4.600 - Produtos de pesca.....	2.201.748	626.625	5.594.665	1.939.285
4.700 - Outros produtos animais.....	—	76	—	351
4.800 - Produtos não classificados.....	360	—	4.246	—
5.000 a 9.999 - CLASSE IV - MANUFATURAS.....	6.652.772	8.517.225	5.698.201	9.613.508
6.000 a 6.999 - DE MATÉRIAS PRIMAS DE ORIGEM VE- GETAL.....	6.562.298	8.194.199	4.926.171	8.540.450
6.200 - De fibras.....	1.353	—	10.278	—
6.600 - Papel.....	6.560.945	8.194.184	4.915.893	8.538.439
6.700 - Aplicações do papel.....	—	15	—	2.011

NORUEGA (cont.).

GRUPOS DE MERCADORIAS	QUILOGRAMAS		Valor a bordo no Brasil, em Milréis	
	1937	1938	1937	1938
5.000 a 9.999 - Classe IV - Manufaturas (cont.).				
7.000 a 7.999 - DE MATÉRIAS PRIMAS DE ORIGEM MINERAL.....	44.227	25.279	546.887	64.391
7.000 - De pedras e outras matérias primas minerais.....	49	—	460	—
7.100 - » minerais preciosos, semi-preciosos e ratos.....	1	—	911	—
7.300 - » ferro e aço.....	44.177	25.279	545.516	64.391
8.500 a 8.999 - PRODUTOS DIVERSOS.....	27.598	249.476	24.748	182.240
8.700 - Produtos químicos não classificados.....	2.973	2.976	8.342	9.439
8.900 - Produtos diversos, inclusive adubos químicos.....	24.625	246.500	16.406	172.801
9.000 a 9.999 - MANUFATURAS DIVERSAS.....	18.649	48.271	200.395	826.427
9.200 - Armamentos e munições.....	18.469	27.216	198.492	294.610
9.400 - Obras de cutelaria, ferramentas e utensílios diversos.....	167	18	1.782	318
9.600 - Máquinas, aparelhos e utensílios para as indústrias.....	—	20.111	—	507.825
9.700 - Outras máquinas e aparelhos não classificados.....	—	926	—	23.674
9.900 - Vários artigos.....	13	—	121	—
RESUMO POR CLASSE				
CLASSE I - ANIMAIS VIVOS.....	—	—	—	—
CLASSE II - MATÉRIAS PRIMAS.....	7.434.531	5.645.209	7.245.427	7.456.703
CLASSE III - GÊNEROS ALIMENTÍCIOS.....	2.202.220	628.891	5.601.135	1.958.009
CLASSE IV - MANUFATURAS.....	6.652.772	8.517.225	5.698.201	9.613.508
TOTAL.....	16.289.523	14.791.325	18.544.763	19.028.220
Equivalente em ££, ouro.....			142.101	181.565

PARAGUAI

0.100 a 3.999 - CLASSE II - MATÉRIAS PRIMAS.....	602.900	928.577	63.468	62.312
0.100 a 0.999 - DE ORIGEM ANIMAL.....	530.000	870.000	26.236	29.494
0.800 - Produtos não classificados.....	530.000	870.000	26.236	29.494
2.000 a 2.999 - DE ORIGEM MINERAL.....	72.900	58.577	37.232	32.818
2.300 - Combustíveis, betumes e derivados.....	1.900	3.827	7.027	9.625
Petróleo e derivados.....	1.900	3.827	7.027	9.625
2.800 - Produtos não classificados.....	71.000	54.750	30.205	23.193
4.000 a 4.999 - CLASSE III - GÊNEROS ALIMENTÍCIOS.....	7.600	—	8.698	—
4.100 - Cereais, hortaliças, legumes e derivados.....	6.000	—	7.992	—
Farinhas.....	6.000	—	7.992	—
4.800 - Produtos não classificados.....	1.600	—	706	—

PARAGUAI (cont.).

GRUPOS DE MERCADORIAS	QUILOGRAMAS		Valor a bordo no Brasil, em Milréis	
	1937	1938	1937	1938
5.000 a 9.999 - CLASSE IV - MANUFATURAS.....	1.309	—	2.699	—
7.000 a 7.999 - DE MATÉRIAS PRIMAS DE ORIGEM MINE- RAL.....	1.309	—	2.699	—
7.400 - De ferro e aço.....	1.236	—	2.349	—
7.800 - » louça, vidros e outros produtos minerais.....	73	—	350	—
RESUMO POR CLASSE				
CLASSE I - ANIMAIS VIVOS.....	—	—	—	—
CLASSE II - MATÉRIAS PRIMAS.....	602.900	928.577	63.468	62.312
CLASSE III - GÊNEROS ALIMENTÍCIOS.....	7.600	—	8.698	—
CLASSE IV - MANUFATURAS.....	1.309	—	2.699	—
TOTAL.....	611.809	928.577	74.865	62.312
<i>Equivalente em ££, ouro.....</i>			557	430

PÉRSIA OU IRAN

0.100 a 3.999 - CLASSE II - MATÉRIAS PRIMAS.....	507	—	5.278	—
1.000 a 1.999 - DE ORIGEM VEGETAL.....	507	—	5.278	—
1.000 - Vegetais e partes de vegetais.....	507	—	5.278	—
5.000 a 9.999 - CLASSE IV - MANUFATURAS.....	1.345	664	73.218	32.799
8.000 a 8.499 - DE TÊXTEIS, DE SINTÉTICOS E DE MATÉ- RIAS PLÁSTICAS.....	1.200	664	66.538	32.799
8.200 - De têxteis de origem animal.....	1.200	664	66.538	32.799
Lã.....	1.200	664	66.538	32.799
9.000 a 9.999 - MANUFATURAS DIVERSAS.....	145	—	6.620	—
9.900 - Vários artigos.....	145	—	6.680	—
RESUMO POR CLASSE				
CLASSE I - ANIMAIS VIVOS.....	—	—	—	—
CLASSE II - MATÉRIAS PRIMAS.....	507	—	5.278	—
CLASSE III - GÊNEROS ALIMENTÍCIOS.....	—	—	—	—
CLASSE IV - MANUFATURAS.....	1.345	664	73.218	32.799
TOTAL.....	1.852	664	78.496	32.799
<i>Equivalente em ££, ouro.....</i>			556	227

PERÚ

GRUPOS DE MERCADORIAS	QUILOGRAMAS		Valor a bordo no Brasil, em Milréis	
	1937	1938	1937	1938
0.100 a 3.999 - CLASSE II - MATÉRIAS PRIMAS.....	37 932 780	70 670 197	17.083.902	26.668.859
1.000 a 1.999 - DE ORIGEM VEGETAL.....	1.411.891	1.392.197	816.789	977.232
1.000 - Vegetais e partes de vegetais.....	20	10	613	246
1.600 - Sementes, bagas, frutos e semelhantes.....	1.411.871	1.392.187	816.176	976.986
2.000 a 2.999 - DE ORIGEM MINERAL.....	36 516.165	69 278 000	16.215.632	25.691.627
2.300 - Combustíveis, betumes e derivados.....	36.250.000	69.278.000	15.910.721	25.691.627
Petróleo e derivados.....	36.250.000	69.278.000	15.910.721	25.691.627
2.500 - Outros metais de uso corrente.....	177.290	—	274.923	—
2.700 - Metalóides e vários metais.....	88.875	—	29.988	—
3.000 a 3.399 - TÊXTEIS, INCLUSIVE OS SINTÉTICOS.....	4.724	—	51.481	—
3.200 - Lã e seda.....	4.724	—	51.481	—
Lã.....	4.724	—	51.481	—
5.000 a 9.999 - CLASSE IV - MANUFATURAS.....	130	—	6.978	—
8.000 a 8.499 - DE TÊXTEIS, DE SINTÉTICOS E DE MATÉRIAS PLÁSTICAS.....	130	—	6.978	—
8.200 - De têxteis de origem animal.....	130	—	6.978	—
Lã.....	130	—	6.978	—
RESUMO POR CLASSE				
CLASSE I - ANIMAIS VIVOS.....	—	—	—	—
CLASSE II - MATÉRIAS PRIMAS.....	37.932.780	70.670.197	17.083.902	26.668.859
CLASSE III - GÊNEROS ALIMENTÍCIOS.....	—	—	—	—
CLASSE IV - MANUFATURAS.....	130	—	6.978	—
TOTAL.....	37.932.910	70.670.197	17.090.880	26.668.859
Equivalente em ££, ouro.....	—	—	152.790	184.058

POLÔNIA

0.001 a 0.099 - CLASSE I - ANIMAIS VIVOS.....	—	4.800	—	91.705
0.100 a 3.999 - CLASSE II - MATÉRIAS PRIMAS.....	19 822.468	788 444	5.824.284	1.764.925
0.100 a 0.999 - DE ORIGEM ANIMAL.....	574	656	37.795	53.105
0.100 - Cabelos e pêlos.....	536	399	34.881	28.354
0.500 - Peles e couros.....	38	257	2.914	24.751
1.000 a 1.999 - DE ORIGEM VEGETAL.....	159 991	7.560	1.167.611	69.032
1.000 - Vegetais e partes de vegetais.....	132.096	7.560	1.137.426	69.032
1.600 - Sementes, bagas, frutos e semelhantes.....	20.031	—	21.110	—
1.800 - Produtos não classificados.....	7.864	—	9.075	—

POLÔNIA (cont.).

GRUPOS DE MERCADORIAS	QUILOGRAMAS		Valor a bordo no Brasil, em Milréis	
	1937	1938	1937	1938
0.100 a 3.999 - Classe II - Matérias primas (cont.).				
2.000 a 2.999 - DE ORIGEM MINERAL.....	19.625.153	760.066	3.589.826	1.124.602
2.300 - Combustíveis, betumes e derivados.....	17.720.000	—	1.927.825	—
Carvão e derivados.....	17.720.000	—	1.927.823	—
2.400 - Ferro e aço.....	70.090	168.926	85.406	190.145
2.500 - Outros metais de uso corrente.....	777.063	586.140	1.366.857	928.560
2.800 - Produtos não classificados.....	992.000	—	144.474	—
2.900 - Matérias primas n. esp. para as indústrias.....	66.000	5.000	65.264	5.897
3.000 a 3.399 - TÊXTEIS, INCLUSIVE OS SINTÉTICOS.....	36.600	15.869	1.028.534	508.889
3.100 - Cânhamo, juta, linho e râmia.....	10.023	—	51.494	—
3.200 - Lã e seda.....	26.577	15.869	977.040	508.889
Lã.....	26.577	15.869	977.040	508.889
3.900 - Matérias primas sintéticas.....	150	4.293	518	9.297
4.000 a 4.999 - CLASSE III - GÊNEROS ALIMENTÍCIOS.....	4.055.382	4.513.319	4.635.483	5.970.622
4.000 - Bebidas.....	—	283	—	3.357
4.100 - Cereais, hortaliças, legumes e derivados.....	4.054.764	4.512.886	4.630.198	5.965.334
Cereais.....	50.016	14.976	53.201	19.365
Diversos.....	4.004.748	4.497.910	4.576.997	5.945.969
4.300 - Frutas de mesa.....	62	—	620	—
4.500 - Produtos de matadouro e caça.....	148	—	1.574	—
4.600 - Produtos de pesca.....	408	150	3.091	1.931
5.000 a 9.999 - CLASSE IV - MANUFATURAS.....	14.714.350	8.334.382	15.794.067	11.506.567
5.000 a 5.999 - DE MATÉRIAS PRIMAS DE ORIGEM ANI-MAL.....	45	—	444	—
5.100 - De cabelos e pêlos.....	45	—	444	—
6.000 a 6.999 - DE MATÉRIAS PRIMAS DE ORIGEM VEGETAL.....	36.018	1.449	773.385	27.023
6.600 - Papel.....	35.184	—	759.993	—
6.700 - Aplicações do papel.....	834	1.449	13.392	27.023
7.000 a 7.999 - DE MATÉRIAS PRIMAS DE ORIGEM MINE-RAL.....	13.372.883	7.633.872	12.724.404	9.928.892
7.000 - De pedras e outras matérias primas minerais.....	3.532	—	20.777	—
7.400 - » ferro e aço.....	13.282.058	7.512.110	12.522.500	9.689.775
7.500 - » outros metais de uso corrente.....	75.416	121.762	163.121	239.117
7.800 - » louça, vidros e outros produtos minerais.....	11.877	—	18.006	—
8.000 a 8.499 - DE TÊXTEIS, DE SINTÉTICOS E DE MATÉ-RIAS PLÁSTICAS.....	1.896	2.198	49.737	64.156
De têxteis de origem vegetal.....	1.758	2.036	45.534	59.101
8.000 - De algodão.....	36	190	1.399	7.488
8.100 - » fibras vegetais.....	1.722	1.846	44.135	51.613

POLÔNIA (cont.).

GRUPOS DE MERCADORIAS	QUILOGRAMAS		Valor a bordo no Brasil, em Milréis	
	1937	1938	1937	1938
5.000 a 9.999 - Manufaturas (cont.).				
8.200 - De têxteis de origem animal.....	138	162	4.203	5.055
Lã.....	138	162	4.203	5.055
8.500 a 8.999 - PRODUTOS DIVERSOS.....	1.278.559	667.250	2.085.379	938.923
8.500 - Produtos químicos.....	19.500	—	27.123	—
8.600 - Sais minerais, exclusive adubos.....	40.000	22.000	69.093	25.907
8.700 - Produtos químicos não classificados.....	1.219.000	645.200	1.980.760	904.224
8.800 - Drogas, medicamentos e produtos farmacêuticos.....	59	50	8.403	8.792
9.000 a 9.999 - MANUFATURAS DIVERSAS.....	24.949	29.613	160.718	547.573
9.000 - Aparelhos, instrumentos e objetos físicos, químicos, matemáticos e óticos.....	280	—	5.177	—
9.300 - Instrumentos de música, relojoaria e aparelhos de mecanicismo.....	50	—	1.313	—
9.400 - Obras de cutelaria, ferramentas e utensílios diversos.....	12	144	2.424	3.534
9.500 - Máquinas e aparelhos elétricos e artigos eletrotécnicos.....	722	94	5.468	2.106
9.600 - Máquinas, aparelhos e utensílios para as indústrias.....	14.142	27.274	113.505	201.798
9.800 - Veículos e acessórios.....	9.320	2.000	17.386	331.054
9.900 - Vários artigos.....	423	101	15.435	9.081
RESUMO POR CLASSE				
CLASSE I - ANIMAIS VIVOS.....	—	4.800	—	91.705
CLASSE II - MATÉRIAS PRIMAS.....	19.822.468	788.444	5.824.284	1.764.925
CLASSE III - GÊNEROS ALIMENTÍCIOS.....	4.055.382	4.513.319	4.635.483	5.970.622
CLASSE IV - MANUFATURAS.....	14.714.350	8.334.382	15.794.067	11.506.567
TOTAL.....	38.592.200	13.640.945	26.253.834	19.333.819
<i>Equivalente em ££, ouro.....</i>			<i>202,768</i>	<i>188,669</i>

PORTUGAL

0.100 a 3.999 - CLASSE II - MATÉRIAS PRIMAS.....	3.550.859	3.111.033	3.694.893	3.564.955
0.100 a 0.999 - DE ORIGEM ANIMAL.....	4.778	4.654	156.793	107.073
0.100 - Cabelos e pêlos.....	100	—	4.415	—
0.200 - Despojos.....	2.958	3.688	20.328	28.633
0.300 - Corpos graxos.....	180	256	1.658	3.654
0.800 - Produtos não classificados.....	1.300	—	129.085	—
0.900 - Matérias primas n. esp. para as indústrias.....	240	710	1.307	74.786
1.000 a 1.999 - DE ORIGEM VEGETAL.....	543.060	264.673	1.603.515	1.213.967
1.000 - Vegetais e partes de vegetais.....	149.059	155.534	581.076	630.043
1.100 - Caules não lenhosos.....	6.474	272	9.512	830
1.200 - Fibras.....	15.610	14.554	255.898	262.061
1.300 - Corpos graxos.....	10.850	1.381	48.745	18.801
1.600 - Sementes, bagas, frutos e semelhantes.....	3.719	6.317	38.586	70.874
1.800 - Produtos não classificados.....	279.295	29.832	425.800	52.787
1.900 - Matérias primas n. esp. para as indústrias.....	78.053	56.783	243.898	178.571

IMPORTAÇÃO DE MERCADORIAS POR PROCEDÊNCIA
PORTUGAL (cont.)

GRUPOS DE MERCADORIAS	QUILOGRAMAS		Valor a bordo no Brasil, em Milrês	
	1937	1938	1937	1938
0.100 a 3.999 - Classe II - Matérias primas (cont.).				
2.000 a 2.999 - DE ORIGEM MINERAL.....	2.813.914	2.633.890	1.285.829	1.438.335
2.000 - Pedras e terras.....	2.813.079	2.622.326	1.281.363	1.402.700
2.300 - Combustíveis, betumes e derivados.....	274	—	2.512	—
2.400 - Ferro e aço.....	—	10.980	—	16.134
2.600 - Metais de uso especial.....	—	115	—	10.592
2.700 - Metalóides e vários metais.....	—	40	—	3.237
2.800 - Produtos não classificados.....	561	429	1.954	1.672
3.000 a 3.999 - TEXTEIS, INCLUSIVE OS SINTÉTICOS.....	287	1.174	2.623	34.646
3.000 - Algodão.....	257	1.114	2.409	34.119
3.100 - Cânhamo, juta, linho e râmia.....	30	55	214	492
3.200 - Lã e seda.....	—	5	—	35
Lã.....	—	5	—	35
3.900 - Matérias primas sintéticas.....	188.820	206.642	646.133	770.934
4.000 a 4.999 - CLASSE III - GÊNEROS ALIMENTÍCIOS.....	13.255.676	14.657.825	53.301.170	64.180.247
4.000 - Bebidas.....	6.075.764	5.480.427	18.682.749	16.580.964
4.100 - Cereais, hortaliças, legumes e derivados.....	38.453	193.639	82.297	400.155
Cereais.....	37.404	191.950	77.947	389.373
Diversos.....	1.049	1.689	4.350	10.782
4.300 - Frutas-de mesa.....	3.909.836	4.327.787	11.510.113	13.527.840
4.400 - Outros produtos vegetais.....	2.210.774	3.985.080	17.254.360	29.378.701
4.500 - Produtos de matadouro e caça.....	3.644	2.708	29.854	55.497
4.600 - Produtos de pesca.....	951.804	553.123	5.528.937	4.011.544
4.700 - Outros produtos animais.....	3.748	3.399	62.173	55.364
4.800 - Produtos não classificados.....	59.736	65.052	146.670	157.285
4.900 - Forragens e outros alimentos para animais.....	1.917	6.610	4.017	12.897
5.000 a 9.999 - CLASSE IV - MANUFATURAS.....	1.067.858	1.091.904	11.099.881	13.345.352
5.000 a 5.999 - DE MATÉRIAS PRIMAS DE ORIGEM ANIMAL.....	1.285	523	9.689	5.296
5.300 - De matérias oleosas.....	1.285	523	9.689	5.296
6.000 a 6.999 - DE MATÉRIAS PRIMAS DE ORIGEM VEGETAL.....	703.283	823.449	7.604.957	9.697.271
6.000 - De partes de vegetais.....	518.481	612.516	5.210.475	6.158.718
6.200 - » fibras.....	48	—	722	—
6.500 - » madeiras.....	87.358	73.504	1.023.960	983.660
6.600 - Papel.....	312	636	2.789	12.663
6.700 - Aplicações do papel.....	97.084	136.793	1.367.011	2.542.240
7.000 a 7.999 - DE MATÉRIAS PRIMAS DE ORIGEM MINERAL.....	35.262	124.411	503.681	976.249
7.000 - De pedras e outras matérias primas minerais.....	19.714	106.590	20.674	220.555
7.100 - » minerais preciosos, semi-preciosos e raros.....	848	1.148	298.227	596.573
7.400 - » ferro e aço.....	9.965	12.111	107.991	53.818
7.500 - » outros metais de uso corrente.....	10	950	317	32.856
7.800 - » louça, vidros e outros produtos minerais.....	4.725	3.612	76.472	72.447

PORTUGAL (cont.).

GRUPOS DE MERCADORIAS	QUILOGRAMAS		Valor a bordo no Brasil, em Milréis	
	1937	1938	1937	1938
8.000 a 8.499 - DE TÊXTEIS, DE SINTÉTICOS E DE MATÉRIAS PLÁSTICAS.....	2 221	1 163	177 845	243 908
8.000 - De algodão.....	1.965	812	125.733	160.994
8.100 - » fibras vegetais.....	148	351	48.760	82.914
8.200 - De têxteis de origem animal.....	108	—	3.352	—
Lã.....	108	\$	3.352	—
8.500 a 8.999 - PRODUTOS DIVERSOS.....	11 208	7 756	511.997	291.838
8.600 - Sais minerais, exclusive adubos.....	5.997	2.466	406.197	183.609
8.700 - Produtos químicos não classificados.....	110	115	1.001	948
8.800 - Drogas, medicamentos e produtos farmacêuticos.....	5.101	5.175	104.799	107.281
9.000 a 9.999 - MANUFATURAS DIVERSAS.....	314 599	134.602	2 291 712	2 130 790
9.000 - Aparelhos, instrumentos e objetos físicos, químicos, matemáticos e óticos.....	39	310	84.920	70.230
9.100 - Aparelhos de cirurgia, medicina, odontologia e veterinária.....	2	13	219	105
9.200 - Armamentos e munições.....	13	—	473	—
9.300 - Instrumentos de música, relojoaria e aparelhos de mecanismo de lâmpada.....	7	1	1.430	1.054
9.400 - Obras de cutelaria, ferramentas e utensílios diversos.....	132.248	116.467	1.585.356	1.691.019
9.500 - Máquinas e aparelhos elétricos e artigos eletrotécnicos.....	2.974	2.011	19.560	20.384
9.600 - Máquinas, aparelhos e utensílios para as indústrias.....	2.462	9.634	40.622	177.460
9.700 - Outras máquinas e aparelhos não classificados.....	1.162	1.509	14.174	6.140
9.800 - Veículos e acessórios.....	381	—	7.133	—
9.900 - Vários artigos.....	175.031	4.657	537.825	164.398
RESUMO POR CLASSE				
CLASSE I - ANIMAIS VIVOS.....	—	—	—	—
CLASSE II - MATÉRIAS PRIMAS.....	3.550.859	4.111.033	3.694.893	3.564.955
CLASSE III - GÊNEROS ALIMENTÍCIOS.....	13.255.676	14.657.825	53.301.170	64.180.247
CLASSE IV - MANUFATURAS.....	1.067.858	1.091.904	11.099.881	13.345.352
TOTAL.....	17 874 393	18 860 762	68 095 944	81 096 13
<i>Equivalente em ££, ouro.....</i>			519.025	560.374

POSS. AMERICANA - Pôrto Rico

5.000 a 9.999 - CLASSE IV - MANUFATURAS.....	—	31	—	6 362
6.200 - De fibras.....	—	31	—	6.362
RESUMO POR CLASSE				
CLASSE I - ANIMAIS VIVOS.....	—	—	—	—
CLASSE II - MATÉRIAS PRIMAS.....	—	—	—	—
CLASSE III - GÊNEROS ALIMENTÍCIOS.....	—	—	—	—
CLASSE IV - MANUFATURAS.....	—	31	—	6.362
TOTAL.....	—	31	—	6 362
<i>Equivalente em ££, ouro.....</i>				44

IMPORTAÇÃO DE MERCADORIAS POR PROCEDÊNCIA

POSS. BRITÂNICA – Austrália

GRUPOS DE MERCADORIAS	QUILOGRAMAS		Valor a bordo no Brasil, em Milréis	
	1937	1938	1937	1938
0.100 a 3.999 – CLASSE II – MATÉRIAS PRIMAS	63.236	63.098	1.036.855	780.903
1.000 a 1.999 – DE ORIGEM VEGETAL.....	778	9.605	31.565	20.745
1.600 – Sementes, bagas, frutos e semelhantes.....	—	8.944	—	9.895
1.900 – Matérias primas n. esp. para as indústrias.....	778	661	31.565	10.850
3.000 a 3.999 – TEXTEIS, INCLUSIVE OS SINTÉTICOS.....	62.408	52.753	998.551	710.710
3.200 – Lã e seda.....	62.408	52.753	998.551	710.710
Lã.....	62.408	52.753	998.551	710.710
3.900 – Matérias primas sintéticas.....	50	740	6.739	49.448
5.000 a 9.999 – CLASSE IV – MANUFATURAS.....	861	—	24.901	—
9.000 a 9.999 – MANUFATURAS DIVERSAS.....	861	—	24.901	—
9.400 – Obras de cutelaria, ferramentas e utensílios diversos.....	12	—	961	—
9.600 – Máquinas, aparelhos e utensílios para as indústrias.....	849	—	23.940	—
RESUMO POR CLASSE				
CLASSE I – ANIMAIS VIVOS.....	—	—	—	—
CLASSE II – MATÉRIAS PRIMAS.....	63.236	63.098	1.036.855	780.903
CLASSE III – GÊNEROS ALIMENTÍCIOS.....	—	—	—	—
CLASSE IV – MANUFATURAS.....	861	—	24.901	—
TOTAL.....	64.097	63.098	1.061.756	780.903
<i>Equivalente em ££, ouro</i>			8,081	5,394

POSS. BRITÂNICA – Baamas

0.100 a 3.999 – CLASSE II – MATÉRIAS PRIMAS.....	—	50	—	864
1.000 a 1.999 – DE ORIGEM VEGETAL.....	—	50	—	864
1.000 – Vegetais e partes de vegetais.....	—	50	—	864
RESUMO POR CLASSE				
CLASSE I – ANIMAIS VIVOS.....	—	—	—	—
CLASSE II – MATÉRIAS PRIMAS.....	—	50	—	864
CLASSE III – GÊNEROS ALIMENTÍCIOS.....	—	—	—	—
CLASSE IV – MANUFATURAS.....	—	—	—	—
TOTAL.....	—	50	—	864
<i>Equivalente em ££, ouro</i>				—

POSS. BRITÂNICA - Canadá

GRUPOS DE MERCADORIAS	QUILOGRAMAS		Valor a bordo no Brasil, em Milréis	
	1937	1938	1937	1938
0.001 - 0.099 - CLASSE I - ANIMAIS VIVOS.....	—	52	—	2.988
0.100 a 3.999 - CLASSE II - MATÉRIAS PRIMAS.....	5.071.872	4.434.765	11.943.818	8.996.129
0.100 a 0.999 - DE ORIGEM ANIMAL.....	160	337	56.976	16.197
0.300 - Corpos gravos.....	1	—	256	—
0.500 - Peles e couros.....	159	337	56.720	16.197
1.000 a 1.999 - DE ORIGEM VEGETAL.....	769.329	550.973	996.598	737.362
1.000 - Vegetais e partes de vegetais.....	—	5	—	812
1.500 - Madeiras.....	29.580	9.399	45.080	37.404
1.800 - Produtos não classificados.....	42	346	385	2.103
1.900 - Matérias primas n. esp. para as indústrias.....	739.707	541.223	951.133	697.043
2.000 a 2.999 - DE ORIGEM MINERAL.....	4.301.775	3.883.391	10.839.641	8.241.301
2.000 - Pedras e terras.....	9.238	23.588	12.874	27.274
2.300 - Combustíveis, betumes e derivados.....	547	2.156	6.372	26.549
Petróleo e derivados.....	547	2.156	6.372	26.549
2.400 - Ferro e aço.....	35.529	119.696	80.447	450.033
2.500 - Outros metais de uso corrente.....	4.207.969	3.594.165	10.404.170	6.666.678
2.600 - Metais de uso especial.....	48.492	143.672	335.778	1.070.520
2.900 - Matérias primas n. esp. para as indústrias.....	—	114	—	247
3.000 a 3.399 - TEXTEIS, INCLUSIVE OS SINTÉTICOS.....	326	—	46.242	—
3.200 - Lã e seda.....	326	—	46.242	—
Seda.....	326	—	46.242	—
3.900 - Matérias primas sintéticas.....	282	64	4.361	1.269
4.000 a 4.499 - CLASSE III - GÊNEROS ALIMENTÍCIOS.....	1.978.338	1.802.695	3.312.094	3.835.829
4.000 - Bebidas.....	1.837	—	33.906	—
4.100 - Cereais, hortaliças, legumes e derivados.....	1.165.960	338.162	1.311.373	309.794
Farinhas.....	591.000	290.162	468.227	246.866
Diversos.....	574.860	48.000	843.146	62.928
4.300 - Frutas de mesa.....	86.262	979.937	226.042	2.314.367
4.400 - Outros produtos vegetais.....	756	344	28.332	14.546
4.600 - Produtos de pesca.....	723.106	483.859	1.709.409	1.193.874
4.800 - Produtos não classificados.....	417	393	3.032	3.248
5.000 a 9.999 - CLASSE IV - MANUFATURAS.....	11.380.796	4.128.550	61.151.385	53.746.328
5.000 a 5.999 - DE MATÉRIAS PRIMAS DE ORIGEM ANIMAL.....	507	429	42.297	27.469
5.100 - De cabelos e pelos.....	74	109	3.243	9.768
5.600 - » peles e couros.....	433	320	39.054	17.701

POSS. BRITÂNICA - Canadá (cont.).

GRUPOS DE MERCADORIAS	QUILOGRAMAS		Valor a bordo no Brasil, em Milréis	
	1937	1938	1937	1938
5.000 a 9.999 - Classe IV - Manufaturas (cont.).				
6.000 a 6.999 - DE MATÉRIAS PRIMAS DE ORIGEM VEGETAL.....	7.422.191	108.309	8.262.755	1.673.911
6.000 - De partes de vegetais.....	2	1	1.948	193
6.500 - » madeiras.....	118	—	1.926	—
6.600 - Papel.....	7.300.735	6.514	6.576.035	37.345
6.700 - Aplicações do papel.....	1.190	5.580	29.388	88.855
6.800 - De produtos vegetais não especificados.....	120.146	96.214	1.653.458	1.547.518
7.000 a 7.999 - DE MATÉRIAS PRIMAS DE ORIGEM MINERAL.....	125.809	591.689	807.326	1.643.858
7.000 - De pedras e outras matérias primas minerais.....	6.837	3.559	106.057	55.941
7.400 - » ferro e aço.....	113.990	581.927	615.908	1.516.736
7.500 - » outros metais de uso corrente.....	4.817	6.189	73.413	68.374
7.800 - » louça, vidros, e outros produtos minerais.....	165	14	11.948	2.807
8.000 a 8.499 - DE TÊXTEIS, DE SINTÉTICOS E DE MATÉRIAS PLÁSTICAS.....	205	5.451	4.692	81.986
8.000 - De algodão.....	158	5.324	2.781	77.129
8.100 - » fibras vegetais.....	—	117	—	2.482
8.200 - De têxteis de origem animal.....	20	10	1.594	2.375
Lã.....	20	10	1.594	2.375
8.400 - De matérias plásticas.....	27	—	317	—
8.500 a 8.999 - PRODUTOS DIVERSOS.....	777	1.090	8.163	26.643
8.800 - Drogas, medicamentos e produtos farmacêuticos.....	—	76	—	8.640
8.900 - Produtos diversos, inclusive adubos químicos.....	777	1.014	8.163	18.003
9.000 a 9.999 - MANUFATURAS DIVERSAS.....	3.831.307	3.421.582	52.026.152	50.292.361
9.000 - Aparelhos, instrumentos e objetos físicos, químicos, matemáticos e óticos.....	2.066	48	48.945	5.366
9.100 - Aparelhos de cirurgia, medicina, odontologia e veterinária.....	45	—	4.641	—
9.400 - Obras de cutelaria, ferramentas e utensílios diversos.....	25.694	3.352	153.474	140.476
9.500 - Máquinas e aparelhos elétricos e artigos eletrotécnicos.....	186.469	381.023	3.932.635	6.257.269
9.600 - Máquinas, aparelhos e utensílios para as indústrias.....	44.318	78.976	241.131	1.099.043
9.700 - Outras máquinas e aparelhos não classificados.....	2.185.787	1.679.842	33.868.625	27.769.020
9.800 - Veículos e acessórios.....	1.385.249	1.278.308	13.757.340	15.020.027
9.900 - Vários artigos.....	1.679	33	19.361	1.160
RESUMO POR CLASSE				
CLASSE I - ANIMAIS VIVOS.....	—	52	—	2.988
CLASSE II - MATÉRIAS PRIMAS.....	5.071.872	4.434.765	11.943.818	8.996.129
CLASSE III - GÊNEROS ALIMENTÍCIOS.....	1.978.338	1.802.695	3.312.094	3.835.829
CLASSE IV - MANUFATURAS.....	11.380.796	4.128.550	61.151.385	53.746.228
TOTAL.....	18.431.006	10.366.062	76.407.297	66.581.174
Equivalente em ££, ouro.....			884,214	460,251

POSS. BRITÂNICA - Ceilão

GRUPOS DE MERCADORIAS	QUILOGRAMAS		Valor a bordo no Brasil, em Mlrês	
	1937	1938	1937	1938
4.000 a 4.999 - CLASSE III - GÊNEROS ALIMENTÍCIOS...	22.655	541	53.762	3.548
4.400 - Outros produtos vegetais.....	22.655	541	53.762	3.548
RESUMO POR CLASSE				
CLASSE I - ANIMAIS VIVOS.....	—	—	—	—
CLASSE II - MATÉRIAS PRIMAS.....	—	—	—	—
CLASSE III - GÊNEROS ALIMENTÍCIOS.....	22.655	541	53.762	3.548
CLASSE IV - MANUFATURAS.....	—	—	—	—
TOTAL.....	22.655	541	53.762	3.548
Equivalente em ££, ouro.....			469	25

POSS. BRITÂNICA - Chipre

4.000 a 4.999 - CLASSE III - GÊNEROS ALIMENTÍCIOS.	25.812	28.110	62.259	91.459
4.300 - Frutas de mesa.....	—	13.840	—	51.120
4.400 - Outros produtos vegetais.....	25.812	14.270	62.259	40.339
RESUMO POR CLASSE				
CLASSE I - ANIMAIS VIVOS.....	—	—	—	—
CLASSE II - MATÉRIAS PRIMAS.....	—	—	—	—
CLASSE III - GÊNEROS ALIMENTÍCIOS.....	25.812	28.110	62.259	91.459
CLASSE IV - MANUFATURAS.....	—	—	—	—
TOTAL.....	25.812	28.110	62.259	91.459
Equivalente em ££, ouro.....			469	631

POSS. BRITÂNICA - Estabelecimentos dos Estreitos

0.100 a 3.999 - CLASSE II - MATÉRIAS PRIMAS.....	34.556	74.573	£51.222	1.134.968
0.100 a 0.999 - DE ORIGEM ANIMAL.....	7.112	5.080	65.105	50.586
0.200 - Despojos.....	7.112	5.080	65.105	50.586
1.000 a 1.999 - DE ORIGEM VEGETAL.....	4.584	9.549	58.216	107.009
1.100 - Caules não lenhosos.....	4.060	3.600	93.615	86.744
1.600 - Sementes, bagas, frutos, e semelhantes.....	—	5.420	—	16.011
1.800 - Produtos não classificados.....	524	529	4.601	4.254
2.000 a 2.999 - DE ORIGEM MINERAL.....	22.860	59.944	487.901	977.373
2.500 - Outros metais de uso corrente.....	22.860	59.944	487.901	977.373

POSS. BRITÂNICA - Estabelecimentos dos Estreitos - (cont.).

GRUPOS DE MERCADORIAS	QUILOGRAMAS		Valor a bordo no Brasil, em Milréis	
	1937	1938	1937	1938
4.000 a 4.999 - CLASSE III - GÊNEROS ALIMENTÍCIOS.	628.401	340.289	1.696.256	848.698
4.300 - Frutas de mesa.....	—	4.492	—	7.105
4.400 - Outros produtos vegetais.....	628.401	335.797	1.696.256	841.593
5.000 a 9.999 - CLASSE IV - MANUFATURAS.....	108	—	1.247	—
8.500 a 8.999 - PRODUTOS DIVERSOS.....	108	—	1.247	—
8.900 - Produtos diversos, inclusive adubos químicos.....	108	—	1.247	—
RESUMO POR CLASSE				
CLASSE I - ANIMAIS VIVOS.....	—	—	—	—
CLASSE II - MATÉRIAS PRIMAS.....	34.556	74.573	651.222	1.134.968
CLASSE III - GÊNEROS ALIMENTÍCIOS.....	628.401	340.289	1.696.256	848.698
CLASSE IV - MANUFATURAS.....	108	—	1.247	—
TOTAL.....	663.065	414.862	2.348.725	1.983.666
<i>Equivalente em ££, ouro.....</i>			18,214	13,701

POSS. BRITÂNICA - Grenada

0.100 a 3.999 - CLASSE II - MATÉRIAS PRIMAS.....	—	453	—	3.105
1.000 a 1.999 - DE ORIGEM VEGETAL.....	—	453	—	3.105
1.600 - Sementes, bagas, frutos e semelhantes.....	—	453	—	3.105
RESUMO POR CLASSE				
CLASSE I - ANIMAIS VIVOS.....	—	—	—	—
CLASSE II - MATÉRIAS PRIMAS.....	—	453	—	3.105
CLASSE III - GÊNEROS ALIMENTÍCIOS.....	—	—	—	—
CLASSE IV - MANUFATURAS.....	—	—	—	—
TOTAL.....	—	453	—	3.105
<i>Equivalente em ££, ouro.....</i>			—	21

POSS. BRITÂNICA - Hong-Kong

GRUPOS DE MERCADORIAS	QUILOGRAMAS		Valor a bordo no Brasil, em Milréis	
	1937	1938	1937	1938
0.100 a 3.999 - CLASSE II - MATÉRIAS PRIMAS	474	4.880	2.234	20.064
1.000 a 1.999 - DE ORIGEM VEGETAL	474	4.880	2.234	20.064
1.100 - Caules não lenhosos	474	3.858	2.234	15.408
1.200 - Fibras	—	274	—	1.281
1.600 - Sementes, bagas, frutos e semelhantes	—	50	—	442
1.900 - Matérias primas não especificadas para as indústrias	—	698	—	2.933
4.000 a 4.999 - CLASSE III - GÊNEROS ALIMENTÍCIOS	21.849	99.074	41.635	197.115
4.400 - Outros produtos vegetais	21.849	99.074	41.635	197.115
5.000 a 9.999 - CLASSE IV - MANUFATURAS	—	40	—	4.290
8.000 a 8.499 - DE TFXTEIS, DE SINTÉTICOS E DE MATÉRIAS PLÁSTICAS	—	40	—	4.290
8.100 - De fibras vegetais	—	40	—	4.290
RESUMO POR CLASSE				
CLASSE I - ANIMAIS VIVOS	—	—	—	—
CLASSE II - MATÉRIAS PRIMAS	474	4.880	2.234	20.064
CLASSE III - GÊNEROS ALIMENTÍCIOS	21.849	99.074	41.635	197.115
CLASSE IV - MANUFATURAS	—	40	—	4.290
TOTAL	22.323	103.994	43.869	221.469
<i>Equivalente em ££, ouro.</i>			311	1.531

POSS. BRITÂNICA - Índia

0.001 a 0.099 - CLASSE I - ANIMAIS VIVOS	—	—	23.641	23.842
0.100 a 3.999 - CLASSE II - MATÉRIAS PRIMAS	26.510.614	24.482.913	53.856.920	51.962.530
0.100 a 0.999 - DE ORIGEM ANIMAL	635	—	28.945	—
0.100 - Cabelos e pelos	146	—	21.324	—
0.500 - Peles e couros	489	—	7.621	—
1.000 a 1.999 - DE ORIGEM VEGETAL	532.381	282.501	2.374.864	1.394.437
1.000 - Vegetais e partes de vegetais	855	736	1.349	10.320
1.100 - Caules não lenhosos	3	33	202	1.368
1.200 - Fibras	30.870	363	55.726	778
1.300 - Corpos graxos	2.240	2.632	7.463	16.699
1.600 - Sementes, bagas, frutos e semelhantes	426	18.182	6.879	35.531
1.800 - Produtos não classificados	497.926	261.155	2.302.807	1.329.712
1.900 - Matérias primas não especificadas para as indústrias	61	—	438	—

POSS. BRITÂNICA - Índia - (cont.).

GRUPOS DE MERCADORIAS	QUILOGRAMAS		Valor a bordo no Brasil, em Mlréis	
	1937	1938	1937	1938
0.100 a 3.999 - Classe II - Matérias primas (cont.).				
2.000 a 2.999 - DE ORIGEM MINERAL.....	15.238	—	10.027	—
2.000 - Pedras e terras.....	15.238	—	10.027	—
3.000 a 3.399 - TEXTEIS, INCLUSIVE OS SINTÉTICOS....	25.962.360	24.200.412	51.445.084	50.568.093
3.100 - Cânhamo, juta, linho, e râmia.....	25.962.360	24.200.412	51.445.084	50.568.093
4.000 a 4.999 - CLASSE III - GÊNEROS ALIMENTÍCIOS...	8.058	21.977	36.279	74.478
4.300 - Frutas de mesa.....	7.873	21.977	34.636	74.478
4.800 - Produtos não classificados.....	185	—	1.643	—
5.000 - 9.999 - CLASSE IV - MANUFATURAS.....	750	4.550	38.125	39.300
5.000 a 5.999 - DE MATÉRIAS PRIMAS DE ORIGEM ANI- MAL.....	3	—	1.532	—
5.200 - De despojos.....	3	—	1.532	—
6.000 a 6.999 - DE MATÉRIAS PRIMAS DE ORIGEM VE- GETAL.....	29	—	966	—
6.100 - De caules não lenhosos.....	29	—	966	—
7.000 a 7.999 - DE MATÉRIAS PRIMAS DE ORIGEM MI- NERAL.....	2	—	236	—
7.500 - De outros metais de uso corrente.....	2	—	236	—
8.500 a 8.999 - PRODUTOS DIVERSOS.....	2	4.353	69	31.893
8.800 - Drogas, medicamentos e produtos farmacêuticos.....	2	4.353	69	31.893
9.000 a 9.999 - MANUFATURAS DIVERSAS.....	714	197	35.322	7.407
9.300 - Instrumento de música, relojoaria e aparelhos de meca- nismo delicado.....	12	—	5.561	—
9.900 - Vários artigos.....	702	197	29.761	7.407
RESUMO POR CLASSE				
CLASSE I - ANIMAIS VIVOS.....	—	—	23.641	23.842
CLASSE II - MATÉRIAS PRIMAS.....	26.510.614	24.482.913	53.858.920	51.962.530
CLASSE III - GÊNEROS ALIMENTÍCIOS.....	8.058	21.977	36.279	74.478
CLASSE IV - MANUFATURAS.....	750	4.550	38.125	39.300
TOTAL.....	26.519.422	24.509.440	53.956.965	52.100.150
Equivalente em ££, ouro.....			412,967	360,405

POSS. BRITÂNICA - Malta

GRUPOS DE MERCADORIAS	QUILOGRAMAS		Valor a bordo no Brasil, em Mitréis	
	1937	1938	1937	1938
000 a 9.999 - CLASSE IV - MANUFATURAS.....	234	—	1.178	—
000 a 9.999 - MANUFATURAS DIVERSAS.....	234	—	1.178	—
500 - Máquinas e aparelhos elétricos e artigos eletrotécnicos..	234	—	1.178	—
RESUMO POR CLASSE				
CLASSE I - ANIMAIS VIVOS.....	—	—	—	—
CLASSE II - MATÉRIAS PRIMAS.....	—	—	—	—
CLASSE III - GÊNEROS ALIMENTÍCIOS.....	—	—	—	—
CLASSE IV - MANUFATURAS.....	234	—	1.178	—
TOTAL.....	234	—	1.178	—
<i>Equivalente em ££, ouro.....</i>			<i>10</i>	—

POSS. BRITÂNICA - Nova Zelândia

4.000 a 4.999 - CLASSE III - GÊNEROS ALIMENTÍCIOS....	500.000	600.000	807.273	1.097.998
4.300 - Frutas de mesa.....	500.000	600.000	807.273	1.097.998
RESUMO POR CLASSE				
CLASSE I - ANIMAIS VIVOS.....	—	—	—	—
CLASSE II - MATÉRIAS PRIMAS.....	—	—	—	—
CLASSE III - GÊNEROS ALIMENTÍCIOS.....	500.000	600.000	807.273	1.097.998
CLASSE IV - MANUFATURAS.....	—	—	—	—
TOTAL.....	500.000	600.000	807.273	1.097.998
<i>Equivalente em ££, ouro.....</i>			<i>6.368</i>	<i>7.614</i>

POSS. BRITÂNICA - Palestina

4.000 a 4.999 - CLASSE III - GÊNEROS ALIMENTÍCIOS....	1.590	3.143	6.065	21.590
4.000 - Bebidas.....	1.194	1.105	4.530	3.514
4.300 - Frutas de mesa.....	180	—	311	—
4.400 - Outros produtos vegetais.....	216	2.038	1.194	18.076
5.000 a 9.999 - CLASSE IV - MANUFATURAS.....	127	—	4.162	—
7.000 a 7.999 - DE ORIGEM MINERAL.....	77	—	899	—
2.500 - Outros metais de uso corrente.....	77	—	899	—

IMPORTAÇÃO DE MERCADORIAS POR PROCEDÊNCIA
POSS. BRITÂNICA - Palestina - (cont.).

GRUPOS DE MERCADORIAS	QUILOGRAMAS		Valor a bordo no Brasil, em Milréis	
	1937	1938	1937	1938
5000 a 9.999 - Classe IV - Manufaturas (cont.).				
8.000 a 8.499 - DE TEXTEIS, DE SINTÉTICOS E DE MATÉRIAS PLÁSTICAS.....	40	—	2.880	—
8.200 - De textéis de origem animal.....	38	—	2.727	—
Lã.....	38	—	2.727	—
8.300 - De textéis sintéticos.....	2	—	153	—
9.000 a 9.999 - MANUFATURAS DIVERSAS.....	10	—	383	—
9.000 - Vários artigos.....	10	—	883	—
RESUMO POR CLASSE				
CLASSE I - ANIMAIS VIVOS.....	—	—	—	—
CLASSE II - MATÉRIAS PRIMAS.....	—	—	—	—
CLASSE III - GÊNEROS ALIMENTÍCIOS.....	1.590	3.143	6.065	21.59
CLASSE IV - MANUFATURAS.....	127	—	4.162	—
TOTAL.....	1.717	3.143	10.227	21.59
<i>Equivalente em ££, ouro.....</i>			79	14

POSS. BRITÂNICA - Quênia

0.100 a 3.999 - CLASSE II - MATÉRIAS PRIMAS.....	201.527	479.689	458.870	827.607
1.000 a 1.999 - DE ORIGEM VEGETAL.....	201.527	479.689	458.870	827.607
1.200 - Fibras.....	201.527	479.689	458.870	827.607
5.000 a 9.999 - CLASSE IV - MANUFATURAS.....	5.639.000	3.100.800	2.260.561	1.449.349
8.500 a 8.999 - PRODUTOS DIVERSOS.....	5.689.000	3.100.800	2.260.561	1.449.349
RESUMO POR CLASSE				
CLASSE I - ANIMAIS VIVOS.....	—	—	—	—
CLASSE II - MATÉRIAS PRIMAS.....	201.527	479.689	458.870	827.607
CLASSE III - GÊNEROS ALIMENTÍCIOS.....	—	—	—	—
CLASSE IV - MANUFATURAS.....	5.689.000	3.100.800	2.260.561	1.449.349
TOTAL.....	5.890.527	3.580.489	2.719.431	2.276.956
<i>Equivalente em ££, ouro.....</i>			20.891	15.732

POSS. BRITÂNICA - RODÉSIA

GRUPOS DE MERCADORIAS	QUILOGRAMAS		Valor a bordo no Brasil, em Mitréis	
	1937	1938	1937	1938
100 a 0.999 - CLASSE II - MATÉRIAS PRIMAS	2.336.885	2.547.897	12.605.312	10.400.948
000 a 2.999 - DE ORIGEM MINERAL.....	2.336.885	2.547.897	12.605.312	10.400.948
500 - Outros metais de uso corrente.....	2.336.885	2.547.897	12.605.312	10.400.948
RESUMO POR CLASSE				
CLASSE I - ANIMAIS VIVOS.....	—	—	—	—
CLASSE II - MATÉRIAS PRIMAS.....	2.336.885	2.547.897	12.605.312	10.400.948
CLASSE III - GÊNEROS ALIMENTÍCIOS	—	—	—	—
CLASSE IV - MANUFATURAS.....	—	—	—	—
TOTAL.....	2.336.885	2.547.897	12.605.312	10.400.948
<i>Equivalente em ££, ouro</i>			93.518	71.881

POSS. BRITÂNICA - Sudão anglo-egípcio

0.100 - 3.999 - CLASSE II - MATÉRIAS PRIMAS	88.939	70.313	388.137	277.189
1.000 a 1.999 - DE ORIGEM VEGETAL.....	88.939	70.313	388.137	277.189
1.800 - Produtos não classificados.....	88.939	70.313	388.137	277.189
5.000 a 9.999 - CLASSE IV - MANUFATURAS	10.100	—	43.815	—
5.500 a 8.999 - PRODUTOS DIVERSOS.....	10.100	—	43.815	—
8.900 - Produtos diversos, inclusive adubos químicos.....	10.100	—	43.815	—
RESUMO POR CLASSE				
CLASSE I - ANIMAIS VIVOS.....	—	—	—	—
CLASSE II - MATÉRIAS PRIMAS.....	88.939	70.313	388.137	277.189
CLASSE III - GÊNEROS ALIMENTÍCIOS	—	—	—	—
CLASSE IV - MANUFATURAS.....	10.100	—	43.815	—
TOTAL.....	99.039	70.313	431.952	19.827
<i>Equivalente em ££, ouro</i>			3.273	1.817

POSS. BRITÂNICA - Tanganica

GRUPOS DE MERCADORIAS	QUILOGRAMAS		Valor a bordo no Brasil, em Milréis	
	1937	1938	1937	1938
0.100 a 3.999 - CLASSE II - MATÉRIAS PRIMAS.....	471.408	498.734	1.054.162	1.171.876
1.000 a 1.999 - DE ORIGEM VEGETAL.....	471.408	498.734	1.094.162	1.171.876
1.200 - Fibras.....	471.408	498.734	1.094.162	1.171.876
RESUMO POR CLASSE				
CLASSE I - ANIMAIS VIVOS.....	—	—	—	—
CLASSE II - MATÉRIAS PRIMAS.....	471.408	498.734	1.094.162	1.171.876
CLASSE III - GÊNEROS ALIMENTÍCIOS.....	—	—	—	—
CLASSE IV - MANUFATURAS.....	—	—	—	—
TOTAL.....	471.408	498.734	1.094.162	1.171.876
<i>Equivalente em ££, ouro.....</i>			8.502	8.205

POSS. BRITÂNICA - Terra-Nova

4.000 a 4.999 - CLASSE III - GÊNEROS ALIMENTÍCIOS....	10.339.335	7.405.294	24.198.806	17.457.407
4.600 - Produtos de pesca.....	30.339.335	7.405.294	24.198.806	17.457.407
RESUMO POR CLASSE				
CLASSE I - ANIMAIS VIVOS.....	—	—	—	—
CLASSE II - MATÉRIAS PRIMAS.....	—	—	—	—
CLASSE III - GÊNEROS ALIMENTÍCIOS.....	10.339.335	7.405.294	24.198.806	17.457.407
CLASSE IV - MANUFATURAS.....	—	—	—	—
TOTAL.....	10.339.335	7.405.294	24.198.806	17.457.407
<i>Equivalente em ££, ouro.....</i>			182.309	120.519

POSS. BRITÂNICA - Trinidad

0.100 a 3.999 - CLASSE II - MATÉRIAS PRIMAS.....	583.156	8.193.693	267.997	1.436.277
2.000 a 2.999 - DE ORIGEM MINERAL.....	583.156	8.193.693	267.997	1.436.277
2.300 - Combustíveis, betumes e derivados.....	583.156	8.193.693	267.997	1.436.277
Petróleo e derivados.....	—	7.457.000	—	1.044.210
Diversos.....	583.156	736.693	267.997	392.067
4.000 a 4.999 - CLASSE III - GÊNEROS ALIMENTÍCIOS....	486	437	11.199	17.073
4.000 - Bebidas.....	486	437	11.199	17.073

POSS. BRITÂNICA - Trinidad - (cont.).

GRUPOS DE MERCADORIAS	QUILOGRAMAS		Valor a bordo no Brasil, em Milréis	
	1937	1938	1937	1938
5.000 a 9.999 - CLASSE IV - MANUFATURAS	220	—	8.699	—
8.500 a 8.999 - PRODUTOS DIVERSOS	220	—	8.699	—
8.700 - Produtos químicos não classificados	220	—	8.699	—
RESUMO POR CLASSE				
CLASSE I - ANIMAIS VIVOS	—	—	—	—
CLASSE II - MATÉRIAS PRIMAS	583.156	8.193.623	267.997	1.436.277
CLASSE III - GÊNEROS ALIMENTÍCIOS	486	437	11.196	17.073
CLASSE IV - MANUFATURAS	220	—	8.699	—
TOTAL	583.862	8.194.130	287.892	1.453.350
<i>Equivalente em £L, ouro</i>			2.284	10.029

POSS. BRITÂNICA - União sul-africana

0.100 a 3.999 - CLASSE II - MATÉRIAS PRIMAS	696.669	52.438	2.566.207	560.657
1.000 a 1.999 - DE ORIGEM VEGETAL	—	1.991	—	11.918
1.000 - Vegetais e partes de vegetais	—	746	—	4.893
1.500 - Madeiras	—	1.243	—	7.025
2.000 a 2.999 - DE ORIGEM MINERAL	670.619	—	2.237.475	—
2.500 - De outros metais de uso corrente	670.619	—	2.237.475	—
3.000 a 3.399 - TEXTÉIS, INCLUSIVE OS SINTÉTICOS	25.960	50.448	348.732	548.139
3.200 - Lã e seda	25.960	50.448	348.732	548.139
Lã	25.960	50.448	348.732	548.139
4.000 a 4.999 - CLASSE III - GÊNEROS ALIMENTÍCIOS	94.041	79.447	286.566	147.823
4.000 - Bebidas	28	—	192	—
4.300 - Frutas de mesa	94.013	76.447	286.371	128.704
4.400 - Outros produtos vegetais	—	3.000	—	19.089
5.000 a 9.999 - CLASSE IV - MANUFATURAS	1.155	1.126	2.556	895.526
6.000 a 6.999 - DE MATÉRIAS PRIMAS DE ORIGEM VEGETAL	1.155	—	2.552	—
6.500 - De madeiras	1.155	—	2.552	—

POSS. BRITÂNICA - União sul-africana - (cont.).

GRUPOS DE MERCADORIAS	QUILOGRAMAS		Valor a bordo no Brasil, em Milréis	
	1937	1938	1937	1938
5.000 a 9.999 - Classe IV - Manufaturas (cont.)				
9.000 a 9.999 - MANUFATURAS DIVERSAS.....	—	1.128	—	895.526
9.800 - Veículos e acessórios.....		1.101	—	892.805
9.900 - Vários artigos.....	—	27	—	2.721
RESUMO POR CLASSE				
CLASSE I - ANIMAIS VIVOS.....	—	—	—	—
CLASSE II - MATÉRIAS PRIMAS.....	696.569	52.439	2.586.207	560.057
CLASSE III - GÊNEROS ALIMENTÍCIOS.....	94.041	79.447	286.563	147.823
CLASSE IV - MANUFATURAS.....	1.155	1.128	2.558	895.526
TOTAL.....	791.765	133.014	2.875.328	1.603.406
Equivalente em ££, ouro.....			25.566	11.107

POSS. BRITÂNICA - Zanzibar

4.000 a 4.999 - CLASSE III - GÊNEROS ALIMENTÍCIOS....	26.487	6.574	157.580	25.989
4.400 - Outros produtos vegetais.....	26.487	6.574	157.580	25.989
RESUMO POR CLASSE				
CLASSE I - ANIMAIS VIVOS.....	—	—	—	—
CLASSE II - MATÉRIAS PRIMAS.....	—	—	—	—
CLASSE III - GÊNEROS ALIMENTÍCIOS.....	26.487	6.574	157.580	25.989
CLASSE IV - MANUFATURAS.....	—	—	—	—
TOTAL.....	26.487	6.574	157.580	25.989
Equivalente em ££, ouro.....			1.178	180

POSS. ESPANHOLA - Canárias

0.100 a 3.999 - CLASSE II - MATÉRIAS PRIMAS.....	—	136	—	3.619
1.000 a 1.999 - DE ORIGEM VEGETAL.....	—	136	—	3.619
1.600 - Sementes, bagas, frutos e semelhantes.....	—	136	—	3.619

POSS. ESPANHOLA - Canárias - (cont.).

GRUPOS DE MERCADORIAS	QUILOGRAMAS		Valor a bordo no Brasil, em Mitréis	
	1937	1937	1937	1938
5.000 a 9.999 - CLASSE IV - MANUFATURAS.....	—	880	—	10.286
9.000 a 9.999 - MANUFATURAS DIVERSAS.....	—	880	—	10.286
9.700 - Outras máquinas e aparelhos não classificados.....	—	880	—	10.286
RESUMO POR CLASSE				
CLASSE I - ANIMAIS VIVOS.....	—	—	—	—
CLASSE II - MATÉRIAS PRIMAS.....	—	136	—	3.619
CLASSE III - GÊNEROS ALIMENTÍCIOS.....	—	—	—	—
CLASSE IV - MANUFATURAS.....	—	880	—	10.286
Total.....	—	1.016	—	13.905
Equivalente em ££, ouro.....				96

POSS. FRANCESA - Argélia

0.100 a 3.999 - CLASSE II - MATÉRIAS PRIMAS.....	2.065	2.905	8.868	10.037
1.000 a 1.999 - DE ORIGEM VEGETAL.....	2.065	2.905	8.868	10.037
1.000 - Vegetais e partes de vegetais.....	—	2.905	—	10.037
1.300 - Corpos graxos.....	2.065	—	8.868	—
4.000 a 4.999 - CLASSE III - GÊNEROS ALIMENTÍCIOS.....	129.193	43.040	300.959	120.305
4.000 - Bebidas.....	—	2.242	—	6.870
4.100 - Cereais, hortaliças, legumes e derivados.....	97.930	—	184.930	—
4.300 - Frutas de mesa.....	29.499	34.798	100.068	98.486
4.400 - Outros produtos vegetais.....	1.764	—	15.961	—
4.800 - Produtos não classificados.....	—	6.000	—	14.949
5.000 a 9.999 - CLASSE IV - MANUFATURAS.....	—	514	—	4.633
6.000 a 6.999 - DE MATÉRIAS PRIMAS DE ORIGEM VEGETAL.....	—	514	—	4.633
6.000 - De partes de vegetais.....	—	514	—	4.633
RESUMO POR CLASSE				
CLASSE I - ANIMAIS VIVOS.....	—	—	—	—
CLASSE II - MATÉRIAS PRIMAS.....	2.065	2.905	8.868	10.037
CLASSE III - GÊNEROS ALIMENTÍCIOS.....	129.193	43.040	300.959	120.305
CLASSE IV - MANUFATURAS.....	—	514	—	4.633
TOTAL.....	131.258	46.459	309.827	134.975
Equivalente em ££, ouro.....		2.514		934

POSS. FRANCESA - Camerum

GRUPOS DE MERCADORIAS	QUILOGRAMAS		Valor a bordo no Brasil, em Milréis	
	1937	1938	1937	1938
0.100 a 3.999 - CLASSE II - MATÉRIAS PRIMAS.....	—	3.860	—	5.279
1.000 a 1.999 - DE ORIGEM VEGETAL.....	—	3.860	—	5.279
1.500 - Madeiras.....	—	3.860	—	5.279
RESUMO POR CLASSE				
CLASSE I - ANIMAIS VIVOS.....	—	—	—	—
CLASSE II - MATÉRIAS PRIMAS.....	—	3.860	—	5.279
CLASSE III - GÊNEROS ALIMENTÍCIOS.....	—	—	—	—
CLASSE IV - MANUFATURAS.....	—	—	—	—
TOTAL.....	—	3.860	—	5.279
<i>Equivalente em ££, ouro.....</i>			—	37

POSS. FRANCESA - Guiana

4.000 a 4.999 - CLASSE III - GÊNEROS ALIMENTÍCIOS....	10.730	—	27.685	—
4.600 - Produtos de pesca.....	10.730	—	27.685	—
5.000 a 9.999 - CLASSE IV - MANUFATURAS.....	40	—	2.114	—
8.000 a 8.499 - DE TEXTEIS, DE SINTÉTICOS E DE MATÉRIAS PLÁSTICAS.....	37	—	1.278	—
8.200 - De têxteis de origem animal.....	37	—	1.278	—
Diversos.....	37	—	1.278	—
8.500 a 8.999 - PRODUTOS DIVERSOS.....	3	—	836	—
8.800 - Drogas, medicamentos e produtos farmacêuticos.....	2	—	821	—
8.900 - Produtos diversos, inclusive adubos químicos.....	1	—	15	—
RESUMO POR CLASSE				
CLASSE I - ANIMAIS VIVOS.....	—	—	—	—
CLASSE II - MATÉRIAS PRIMAS.....	—	—	—	—
CLASSE III - GÊNEROS ALIMENTÍCIOS.....	10.730	—	27.685	—
CLASSE IV - MANUFATURAS.....	40	—	2.114	—
TOTAL.....	10.770	—	29.799	—
<i>Equivalente em ££, ouro.....</i>			223	—

POSS. FRANCESA - Madagascar

GRUPOS DE MERCADORIAS	QUILOGRAMAS		Valor a bordo no Brasil, em Milréis	
	1937	1938	1937	1938
4.000 a 4.999 - CLASSE III - GÊNEROS ALIMENTÍCIOS....	9.483	4.712	59.280	29.745
4.400 - Outros produtos vegetais.....	9.483	4.712	59.280	29.745
5.000 a 9.999 - CLASSE IV - MANUFATURAS.....	1.918	—	8.878	—
9.000 a 9.999 - MANUFATURAS DIVERSAS.....	1.918	—	8.878	—
9.600 - Máquinas, aparelhos e utensílios para as indústrias....	1.918	—	8.878	—
RESUMO POR CLASSE				
CLASSE I - ANIMAIS VIVOS.....	—	—	—	—
CLASSE II - MATÉRIAS PRIMAS.....	—	—	—	—
CLASSE III - GÊNEROS ALIMENTÍCIOS.....	9.483	4.712	59.280	29.745
CLASSE IV - MANUFATURAS.....	1.918	—	8.878	—
TOTAL.....	11.401	4.712	68.158	29.745
Equivalente em £E, ouro.....			518	206

POSS. FRANCESA - Martinica

4.000 a 4.999 - CLASSE III - GÊNEROS ALIMENTÍCIOS....	66	—	228	—
4.000 - Bebidas.....	66	—	228	—
5.000 a 9.999 - CLASSE IV - MANUFATURAS.....	—	1.053	—	13.512
9.000 a 9.999 - MANUFATURAS DIVERSAS.....	—	1.053	—	13.512
9.800 - Veículos e acessórios.....	—	1.053	—	13.512
RESUMO POR CLASSE				
CLASSE I - ANIMAIS VIVOS.....	—	—	—	—
CLASSE II - MATÉRIAS PRIMAS.....	—	—	—	—
CLASSE III - GÊNEROS ALIMENTÍCIOS.....	66	—	228	—
CLASSE IV - MANUFATURAS.....	—	1.053	—	13.512
TOTAL.....	66	1.053	228	13.512
Equivalente em £E, ouro.....			2	94

IMPORTAÇÃO DE MERCADORIAS POR PROCEDÊNCIA
POSS. FRANCESA – Saint-Pierre et Miquelon

GRUPOS DE MERCADORIAS	QUILOGRAMAS		Valor a bordo no Brasil, em Milréis	
	1937	1938	1937	1938
4.000 a 4.999 – CLASSE III – GÊNEROS ALIMENTÍCIOS.....	11.136	—	31.123	—
4.600 – Produtos de pesca	11.136	—	31.123	—
RESUMO POR CLASSE				
CLASSE I – ANIMAIS VIVOS.....	—	—	—	—
CLASSE II – MATÉRIAS PRIMAS.....	—	—	—	—
CLASSE III – GÊNEROS ALIMENTÍCIOS.....	11.136	—	31.123	—
CLASSE IV – MANUFATURAS.....	—	—	—	—
TOTAL.....	11.136	—	31.123	—
<i>Equivalente em ££, ouro.....</i>			233	—

POSS. FRANCESA – Síria – (cont.).

0.100 a 3.999 – CLASSE II – MATÉRIAS PRIMAS	4.377	4.285	91.021	194.180
1.000 a 1.999 – DE ORIGEM VEGETAL.....	2.030	1.464	9.428	10.000
1.000 – Vegetais e partes de vegetais.....	730	391	3.910	5.282
1.200 – Corpos graxos.....	—	19	—	71
1.600 – Sementes, bagas, frutos e semelhantes.....	678	476	2.630	1.690
1.800 – Produtos não classificados.....	220	75	1.016	986
1.900 – Matérias primas n. esp. para as indústrias.....	402	503	1.872	1.971
2.000 a 2.999 – DE ORIGEM MINERAL.....	—	124	—	318
2.300 – Combustíveis, betumes e derivados	—	124	—	318
3.000 a 3.399 – TEXTEIS, INCLUSIVE OS SINTÉTICOS.....	815	1.927	71.566	178.925
3.200 – Lã e seda.....	815	1.927	71.566	178.925
Seda.....	815	1.927	71.566	178.925
3.900 – Matérias primas sintéticas.....	1.532	770	10.027	4.937
4.000 a 4.999 – CLASSE III – GÊNEROS ALIMENTÍCIOS.....	79.843	31.351	95.054	144.894
4.000 – Bebidas.....	1.414	491	9.407	3.973
4.100 – Cereais, hortaliças, legumes e derivados	4.162	4.439	17.792	14.278
Cereais.....	3.734	3.712	13.075	11.455
Farinhas.....	—	16	—	509
Diversos.....	428	711	4.717	2.314
4.300 – Frutas de mesa.....	9.875	11.782	38.456	34.078
4.400 – Outros produtos vegetais.....	2.393	13.774	18.631	86.810
4.600 – Produtos de pesca.....	272	143	1.447	597
4.700 – Outros produtos animais.....	—	16	—	105
4.800 – Produtos não classificados	1.727	706	9.321	5.051

POSS. FRANCESA - Síria (cont.).

GRUPOS DE MERCADORIAS	QUILOGRAMAS		Valor a bordo no Brasil, em Milréis	
	1937	1938	1937	1938
5.000 a 9.999 - CLASSE IV - MANUFATURAS	1.477	2.116	43.977	58.831
5.000 a 5.999 - DE MATÉRIAS PRIMAS DE ORIGEM ANIMAL	—	11	—	386
5.600 - De peles e couros	—	11	—	386
6.000 a 6.999 - DE MATÉRIAS PRIMAS DE ORIGEM VEGETAL	75	833	865	6.658
6.100 - De caule não lenhosos	—	1	—	106
6.700 - Aplicações do papel	75	832	865	6.552
8.000 a 8.499 - DE TEXTÉIS, DE SINTÉTICOS E DE MATÉRIAS PLÁSTICAS	780	780	40.344	48.937
8.200 - De textéis de origem animal	780	780	40.344	48.937
I.A.	780	780	40.344	48.937
8.500 a 8.999 - PRODUTOS DIVERSOS	604	418	2.602	1.951
8.500 - Produtos químicos orgânicos	302	—	903	—
8.700 - Produtos químicos não classificados	—	—	—	474
8.800 - Drogas, medicamentos e produtos farmacêuticos	302	124	1.699	739
8.900 - Produtos diversos inclusive adubos químicos	—	294	—	738
9.000 a 9.999 - MANUFATURAS DIVERSAS	18	74	166	899
9.400 - Obras de cutelaria, ferramentas e utensílios diversos	18	1	166	18
9.900 - Vários artigos	—	73	—	88.
RESUMO POR CLASSE				
CLASSE I - ANIMAIS VIVOS	—	—	—	—
CLASSE II - MATÉRIAS PRIMAS	4.377	4.285	91.021	194.180
CLASSE III - GÊNEROS ALIMENTÍCIOS	19.843	31.351	95.054	144.894
CLASSE IV - MANUFATURAS	1.477	2.116	43.977	58.831
TOTAL	25.697	37.752	230.052	397.905
<i>Equivalente em ££, ouro</i>			<i>1.740</i>	<i>2.752</i>

POSS. FRANCESA - Tunísia

0.100 a 3.999 - CLASSE II - MANUFATURAS	1.168	—	8.895	—
0.100 a 0.999 - DE ORIGEM ANIMAL	550	—	2.813	—
0.200 - Despojos	550	—	2.813	—
1.000 a 1.999 - DE ORIGEM VEGETAL	618	—	6.082	—
1.300 - Corpos graxos	618	—	6.082	—

IMPORTAÇÃO DE MERCADORIAS POR PROCEDÊNCIA

POSS. FRANCESA - Tunis - (cont.).

GRUPOS DE MERCADORIAS	QUILOGRAMAS		Valor a bordo no Brasil, em Mitréis	
	1937	1938	1937	1938
4.000 a 4.999 - CLASSE III - GÊNEROS ALIMENTÍCIOS....	2.818	27.189	17.247	119.083
4.000 - Bebidas.....	27	—	140	—
4.300 - Frutas de mesa.....	767	—	4.010	—
4.400 - Outros produtos vegetais.....	2.024	27.189	13.097	119.083
RESUMO POR CLASSE				
CLASSE I - ANIMAIS VIVOS.....	—	—	—	—
CLASSE II - MATÉRIAS PRIMAS.....	1.168	—	8.895	—
CLASSE III - GÊNEROS ALIMENTÍCIOS.....	2.818	27.189	17.247	119.083
CLASSE IV - MANUFATURAS.....	—	—	—	—
TOTAL.....	3.986	27.189	26.142	119.083
<i>Equivalente em ££, ouro.....</i>			197	824

POSS. GREGA - Creta

5.000 a 9.999 - CLASSE IV - MANUFATURAS.....	1	—	17	—
6.000 a 6.999 - DE MATÉRIAS PRIMAS DE ORIGEM VEGETAL.....	1	—	17	—
6.700 - Aplicações do papel.....	1	—	17	—
RESUMO POR CLASSE				
CLASSE I - ANIMAIS VIVOS.....	—	—	—	—
CLASSE II - MATÉRIAS PRIMAS.....	—	—	—	—
CLASSE III - GÊNEROS ALIMENTÍCIOS.....	—	—	—	—
CLASSE IV - MANUFATURAS.....	1	—	17	—
TOTAL.....	1	—	17	—
<i>Equivalente em ££, ouro.....</i>	—	—	—	—

POSS. HOLANDESAS - Antilhas

0.100 a 3.999 - CLASSE II - MATÉRIAS PRIMAS.....	684.266.410	732.494.714	147.075.377	165.564.428
2.000 a 2.999 - DE ORIGEM MINERAL.....	684.266.410	732.494.714	147.075.377	165.564.428
2.300 - Combustíveis, betumes e derivados.....	684.266.410	732.494.714	147.075.377	165.564.428
Carvão e derivados.....	8.451.410	—	2.432.361	—
Petróleo e derivados.....	675.815.000	732.494.714	144.643.016	165.564.428

POSS. HOLANDESAS - Antilhas (cont.).

GRUPOS DE MERCADORIAS	QUILOGRAMAS		Valor a bordo no Brasil, em Mitréis	
	1937	1938	1937	1938
4.000 a 4.999 - CLASSE III - GÊNEROS ALIMENTÍCIOS...	10.006	3.000	20.694	8.761
4.400 - Outros produtos vegetais.....	10.006	3.000	20.694	8.761
5.000 a 9.999 - CLASSE IV - MANUFATURAS.....	5.841	20.781	61.214	89.844
7.000 a 7.999 - DE MATÉRIAS PRIMAS DE ORIGEM MINE- RAL.....	—	17.689	—	51.121
7.400 - De ferro e aço.....	—	17.689	—	51.121
9.000 a 9.999 - MANUFATURAS DIVERSAS.....	5.841	3.092	61.214	38.723
9.800 - Veículos e acessórios.....	5.841	3.092	61.214	38.723
RESUMO POR CLASSE				
CLASSE I - ANIMAIS VIVOS.....	—	—	—	—
CLASSE II - MATÉRIAS PRIMAS.....	684.266.410	732.494.714	147.075.377	165.564.428
CLASSE III - GÊNEROS ALIMENTÍCIOS.....	10.006	3.000	20.694	8.761
CLASSE IV - MANUFATURAS.....	5.841	20.781	61.214	89.844
TOTAL.....	684.282.257	732.518.495	147.157.285	165.663.033
Equivalente em ££, ouro.....			1.135.797	1.145.151

POSS. HOLANDESA - Java

0.100 a 3.999 - CLASSE II - MATÉRIAS PRIMAS.....	444.833	40.490	979.003	146.047
0.100 a 0.999 - DE ORIGEM ANIMAL.....	—	2.542	—	17.016
0.200 - Despojos.....	—	2.542	—	17.016
1.000 a 1.999 - DE ORIGEM VEGETAL.....	21.588	37.415	282.493	119.582
1.000 - Vegetais e partes de vegetais.....	4.370	237	166.550	37.213
1.100 - Caules não lenhosos.....	2.774	—	63.717	—
1.200 - Fibras.....	7.962	34.560	18.286	66.931
1.800 - Produtos não classificados.....	6.482	2.618	33.940	15.438
2.000 a 2.999 - DE ORIGEM MINERAL.....	423.245	533	696.510	9.449
2.300 - Combustíveis, betumes e derivados.....	410.901	—	499.977	—
Petróleo e derivados.....	410.901	—	499.977	—
2.500 - Outros metais de uso corrente.....	12.344	533	196.533	9.449
4.000 a 4.999 - CLASSE III - GÊNEROS ALIMENTÍCIOS..	315.692	210.212	702.165	514.515
4.400 - Outros produtos vegetais.....	315.692	219.602	702.165	504.841
4.800 - Produtos não classificados.....	—	1.200	—	9.674

POSS. HOLANDESA - Java (cont.).

GRUPOS DE MERCADORIAS	QUILOGRAMAS		Valor a bordo no Brasil, em Milréis	
	1937	1938	1937	1938
5.000 a 9.999 - CLASSE IV - MANUFATURAS.....	23.718	183.243	210.459	1.966.770
6.000 a 6.999 - DE MATÉRIAS PRIMAS DE ORIGEM VEGETAL.....	3.450	526	37.312	5.813
6.800 - De produtos vegetais não especificados.....	3.450	526	37.312	5.813
7.000 a 7.999 - DE MATÉRIAS PRIMAS DE ORIGEM MINERAL.....	4.014	—	10.580	—
7.400 - De ferro e aço.....	4.014	—	10.580	—
8.500 a 8.999 - PRODUTOS DIVERSOS.....	—	398	—	812
8.700 - Produtos químicos não classificados.....	—	398	—	812
9.000 a 9.999 - MANUFATURAS DIVERSAS.....	16.254	182.319	162.567	1.960.145
9.800 - Veículos e acessórios.....	16.254	181.206	162.567	1.958.344
9.900 - Vários artigos.....	—	1.113	—	1.801
RESUMO POR CLASSE				
CLASSE I - ANIMAIS VIVOS.....	—	—	—	—
CLASSE II - MATÉRIAS PRIMAS.....	444.833	40.490	979.003	146.047
CLASSE III - GÊNEROS ALIMENTÍCIOS.....	315.692	220.202	702.165	514.515
CLASSE IV - MANUFATURAS.....	23.718	183.243	210.459	1.966.770
TOTAL.....	784.243	443.935	1.891.627	2.627.332
<i>Equivalente em ££, ouro.....</i>			14.400	18.169

POSS. PORTUGUESA - Madeira

4.000 a 4.999 - CLASSE III - GÊNEROS ALIMENTÍCIOS.....	52.947	40.980	463.570	366.414
4.000 - Bebidas.....	52.947	40.980	463.570	366.414
5.000 a 9.999 - CLASSE IV - MANUFATURAS.....	50	18.126	11.212	128.009
8.000 a 8.499 - DE TÊXTEIS, DE SINTÉTICOS E DE MATÉRIAS PLÁSTICAS.....	50	409	11.212	93.922
De têxteis de origem vegetal.....	50	409	11.212	93.922
8.000 - De algodão.....	14	—	3.380	—
8.100 - » fibras vegetais.....	36	409	7.832	93.922

POSS. PORTUGUESA - Madeira

GRUPOS DE MERCADORIAS	QUILOGRAMAS		Valor a bordo no Brasil, em Milréis	
	1937	1938	1937	1938
0.000 a 9.999 - MANUFATURAS DIVERSAS.	—	17.737	—	34.037
0.700 - Outras máquinas e aparelhos não classificados.	—	17.700	—	30.642
0.900 - Vários artigos.	—	17	—	3.445
RESUMO POR CLASSE				
CLASSE I - ANIMAIS VIVOS.	—	—	—	—
CLASSE II - MATÉRIAS PRIMAS.	—	—	—	—
CLASSE III - GÊNEROS ALIMENTÍCIOS	52.947	40.980	463.570	366.411
CLASSE IV - MANUFATURAS.	50	18.126	11.212	128.009
TOTAL.....	52.997	59.106	474.782	494.423
Equivalente em ££, ouro.	—	75	3.619	3.414

RUMÂNIA

0.100 a 3.999 - CLASSE II - MATÉRIAS PRIMAS	480	—	2.692	—
0.000 a 1.999 - DE ORIGEM VEGETAL...	480	—	2.692	—
0.500 - Madeiras..	480	—	2.692	—
RESUMO POR CLASSE				
CLASSE I - ANIMAIS VIVOS.	—	—	—	—
CLASSE II - MATÉRIAS PRIMAS	480	—	2.692	—
CLASSE III - GÊNEROS ALIMENTÍCIOS	—	—	—	—
CLASSE IV - MANUFATURAS.	—	—	—	—
TOTAL.....	480	—	2.692	—
Equivalente em ££, ouro.	—	—	22	—

RÚSSIA EUROPEIA

0.100 a 3.999 - CLASSE II - MATÉRIAS PRIMAS.	86.664	—	199.471	—
0.000 a 3.399 - TÊSTES, INCLUSIVE OS SÍNTÉTICOS...	86.664	—	199.471	—
0.100 - Cânhamo, juta, linho e râmia...	86.664	—	199.471	—
0.000 a 4.999 - CLASSE III - GÊNEROS ALIMENTÍCIOS...	86	141	14.078	37.954
0.600 - Produtos de pesca.	32	79	5.603	23.182
0.700 - Outros produtos animais.	54	62	8.475	14.772

RÚSSIA EUROPEIA (cont.).

GRUPOS DE MERCADORIAS	QUILOGRAMAS		Velor a bordo no Brasil, em Milréis	
	1937	1938	1937	1938
5.000 a 9.999 - CLASSE IV - MANUFATURAS.....	2.000	—	3.231	—
8.500 a 8.999 - PRODUTOS DIVERSOS.....	2.000	—	3.231	—
8.700 - Produtos químicos não classificados.....	2.000	—	3.231	—
RESUMO POR CLASSE				
CLASSE I - ANIMAIS VIVOS.....	—	—	—	—
CLASSE II - MATÉRIAS PRIMAS.....	86.664	—	199.471	—
CLASSE III - GÊNEROS ALIMENTÍCIOS.....	86	141	14.078	37.954
CLASSE IV - MANUFATURAS.....	2.000	—	3.231	—
TOTAL.....	88.750	141	216.780	37.954
Equivalente em ££, ouro.....	—	—	1.727	263

SUÉCIA

0.100 a 3.999 - CLASSE II - MATÉRIAS PRIMAS.....	68.348.603	53.785.021	58.901.475	63.292.449
0.100 a 0.999 - DE ORIGEM ANIMAL.....	4	92	33	13.021
0.300 - Corpos graxos.....	4	—	33	—
0.500 - Peles e couros.....	—	92	—	13.021
1.000 a 1.999 - DE ORIGEM VEGETAL.....	63.837.327	51.683.502	54.819.698	60.654.228
1.200 - Filas.....	3	—	60	—
1.300 - Corpos graxos.....	102	199	823	1.553
1.500 - Madeiras.....	78.418	158.232	119.238	308.234
1.800 - Produtos não classificados.....	—	2	—	527
1.900 - Matérias primas n. esp. para as indústrias.....	63.758.804	51.523.069	54.699.577	60.343.914
2.000 a 2.999 - DE ORIGEM MINERAL.....	4.503.887	2.068.071	3.986.485	2.472.268
2.000 - Pedras e terras.....	1.650.113	1.234.861	604.023	508.100
2.100 - Minerais preciosos, semi-preciosos e raros.....	2	—	5.149	—
2.300 - Combustíveis, betumes e derivados.....	10.293	13.708	40.913	51.135
Carvão e derivados.....	2.207	1.100	4.658	1.076
Petróleo.....	4.610	12.335	15.380	47.750
Diversos.....	3.476	273	20.875	2.489
2.400 - Ferro e aço.....	386.042	187.733	1.498.302	1.070.421
2.500 - Outros metais de uso corrente.....	88.815	142.977	369.978	554.880
2.600 - Metais de uso especial.....	121.262	20.292	1.116.822	159.068
2.700 - Metalóides e varios metais.....	2.360	500	42.794	27.786
2.800 - Produtos não classificados.....	2.245.000	486.000	308.504	98.628
2.900 - Matérias primas não especificadas para as indústrias.....	—	2.000	—	2.651

SUÉCIA (cont.).

GRUPOS DE MERCADORIAS	QUILOGRAMAS		Valor a bordo no Brasil, em Mitréis	
	1937	1938	1937	1938
0.100 a 3.999 - Classe II - Matérias primas (cont.).				
3.000 a 3.399 - TEXTÉIS, INCLUSIVE OS SINTÉTICOS...	408	—	4 741	—
3.000 - Algodão.....	4	—	166	—
3.100 - Cânhamo, juta, linho e râmia.....	397	—	4.182	—
3.200 - Lã e seda.....	7	—	393	—
Lã.....	7	—	393	—
3.900 - Matérias primas sintéticas.....	7.177	13.356	90.518	152.932
4.000 a 4.999 - CLASSE III - GÊNEROS ALIMENTÍCIOS...	22.743	5 928	62 052	26.230
4.000 - Bebidas.....	1.114	816	11.816	8.521
4.100 - Cereais, hortaliças, legumes e derivados.....	17	—	304	—
Cereais.....	17	—	804	—
4.300 - Frutas de mesa.....	43	—	243	—
4.500 - Produtos de matadouro e caça.....	44	—	426	—
4.600 - Produtos de pesca.....	21.492	4.844	49.444	14.352
4.700 - Outros produtos animais.....	33	54	319	778
4.800 - Produtos não classificados.....	—	214	—	2.379
5.000 a 9.999 - CLASSE IV - MANUFATURAS.	21 771 007	18 396 551	58 070.723	64 286.327
5.000 a 5.999 - DE MATÉRIAS PRIMAS DE ORIGEM ANIMAL.....	44	28	7.081	913
5.300 - De matérias oleosas.....	35	25	973	297
5.600 - » peles e couros.....	9	3	1.108	616
6.000 a 6.999 - DE MATÉRIAS PRIMAS DE ORIGEM VEGETAL.....	17.736.008	14.695.586	15.772.492	17.545.329
6.200 - De fil ras.....	4	—	1.074	—
6.500 - » madeiras.....	1.379	276	10.435	6.450
6.600 - Papel.....	17.733.363	14.693.917	15.738.549	17.497.455
6.700 - Aplicações do papel.....	1.252	1.250	20.204	36.804
6.800 - De produtos não especificados.....	10	143	2.230	3.622
7.000 a 7.999 - DE MATÉRIAS PRIMAS DE ORIGEM MINERAL.....	307.949	342.167	1 507.683	2.440.783
7.000 - De pedras e outras matérias primas minerais.....	103.395	81.997	142.169	221.822
7.400 - » ferro e aço.....	192.810	260.227	1.064.764	1.370.458
7.500 - » outros metais de uso corrente.....	10.771	57.597	258.373	749.938
7.600 - » metais de uso especial.....	168	46	13.380	1.259
7.800 - » louça, vidros e outros produtos minerais.....	805	2.300	26.997	77.286
8.000 a 8.499 - DE TEXTÉIS, DE SINTÉTICOS E DE MATÉRIAS PLÁSTICAS.....	1.072	989	66.515	49.458
De textéis de origem vegetal.....	11	15	709	509
8.000 - De algodão.....	3	15	171	509
8.100 - » fibras vegetais.....	8	—	538	—
8.200 - De textéis de origem animal.....	933	966	54.853	48.822
Lã.....	927	965	53.302	48.002
Seda.....	6	1	1.551	420
8.400 - De matérias plásticas.....	128	8	10.953	527

SUÉCIA (cont.).

GRUPOS DE MERCADORIAS	QUILOGRAMAS		Valor a bordo no Brasil, em Milréis	
	1937	1938	1937	1938
5.000 a 9.999 - Classe IV - Manufaturas (cont.)				
8.500 a 8.999 - PRODUTOS DIVERSOS	1.477.229	1.144.872	2.538.378	1.941.251
8.500 - Produtos químicos orgânicos	7.118	5.200	40.768	31.960
8.600 - Sais minerais, exclusive adubos	650.582	903.450	1.483.889	1.395.808
8.700 - Produtos químicos não classificados	\$17.380	234.460	949.650	366.044
8.800 - Drogas, medicamentos e produtos farmacêuticos	1.725	1.566	59.089	142.191
8.900 - Produtos diversos, inclusive adubos químicos	424	181	4.982	4.348
9.000 a 9.999 - MANUFATURAS DIVERSAS	2.248.705	2.212.909	38.183.574	42.308.593
9.000 - Aparelhos, instrumentos e objetos físicos, químicos, matemáticos e óticos	—	5.364	49.178	164.431
9.100 - Aparelhos de cirurgia, medicina, odontologia e veterinária	—	274	—	14.454
9.200 - Armamentos e munições	5.400	842	80.037	31.889
9.300 - Instrumentos de música, relojoaria e aparelhos de mecanismo delicado	758	482	106.335	31.820
9.400 - Obras de cutelaria, ferramentas e utensílios diversos	27.195	29.033	738.528	724.837
9.500 - Máquinas e aparelhos elétricos e artigos eletrotécnicos	853.332	938.124	15.294.336	20.779.417
9.600 - Máquinas, aparelhos e utensílios para as indústrias	116.715	132.701	1.834.139	2.133.735
9.700 - Outras máquinas e aparelhos não classificados	1.093.559	847.993	16.724.664	13.351.490
9.800 - Veículos e acessórios	150.218	257.485	3.333.067	5.059.112
9.900 - Vários artigos	683	611	23.290	17.358
RESUMO POR CLASSE				
CLASSE I - ANIMAIS VIVOS	—	—	—	—
CLASSE II - MATÉRIAS PRIMAS	68.348.803	53.785.021	58.901.475	63.292.449
CLASSE III - GÊNEROS ALIMENTÍCIOS	22.743	5.928	62.052	26.230
CLASSE IV - MANUFATURAS	21.771.007	18.396.551	58.070.723	64.286.327
TOTAL	90.142.553	72.187.500	117.034.250	127.605.006
Equivalente em £L, ouro			891.796	882.192

SUIÇA

0.001 a 0.099 - CLASSE I - ANIMAIS VIVOS	19.600	1.600	358.024	70.861
0.100 a 3.999 - CLASSE II - MATÉRIAS PRIMAS	445.529	290.597	11.617.958	10.306.430
0.100 a 0.999 - DE ORIGEM ANIMAL	346	241	13.854	27.742
0.300 - Corpos graxos	205	1	1.660	18
0.500 - Peles e couros	141	—	12.194	—
0.700 - Penas	—	50	—	6.000
0.900 - Matérias primas n. esp. para as indústrias	—	190	—	21.724
1.000 a 1.999 - DE ORIGEM VEGETAL	24.073	25.962	198.712	285.636
1.000 - Vegetais e partes de vegetais	152	56	616	282
1.200 - Fibras	76	487	2.037	29.340
1.500 - Madeiras	—	103	—	527
1.600 - Sementes, bagas, frutos e semelhantes	—	99	—	1.404
1.800 - Produtos não classificados	2.218	6.721	23.147	68.474
1.900 - Matérias primas n. esp. para as indústrias	21.627	18.496	172.912	185.609

SUIÇA (cont.).

GRUPOS DE MERCADORIAS	QUILOGRAMAS		Valor a bordo no Brasil, em Mitrés	
	1937	1936	1937	1938
0.100 a 3.999 - Classe II - Matérias primas (cont.).				
2.000 a 2.999 - DE ORIGEM MINERAL	75.598	50.251	359.368	390.740
2.000 - Pedras e terras	21.840	12.135	72.198	46.207
2.300 - Combustíveis, betumes e derivados	614	4.529	2.871	21.735
Carvão e derivados	290	—	1.305	—
Petróleo e derivados	324	499	1.476	2.752
Diversos	—	4.030	—	18.983
2.400 - Ferro e aço	1.812	949	5.082	8.497
2.500 - Outros metais de uso corrente	31.362	852	102.374	20.622
2.600 - Metais de uso especial	17.970	31.296	168.140	291.171
2.800 - Produtos não classificados	2.000	440	8.123	1.925
2.900 - Matérias primas n. esp. para as indústrias	—	50	—	583
3.000 a 3.399 - TÊXTEIS, INCLUSIVE OS SINTÉTICOS	113.126	38.097	4.232.028	2.166.589
3.000 - Algodão	—	504	—	17.192
3.100 - Cânhamo, juta, linho e râmia	21	—	3.508	—
3.200 - Lã e seda	27.324	16.892	2.269.463	1.589.315
Lã	518	265	19.593	15.024
Seda	26.806	16.627	2.249.870	1.574.291
3.300 - Têxteis sintéticos	85.781	20.701	1.959.057	560.082
3.900 - Matérias primas sintéticas	232.386	176.046	6.813.976	7.435.723
4.000 a 4.999 - CLASSE III - GÊNEROS ALIMENTÍCIOS	40.426	48.299	622.660	763.062
4.000 - Bebidas	6.243	6.080	64.893	80.383
4.100 - Cereais, bortalijas, legumes e derivados	380	156	3.961	1.795
4.300 - Frutas de mesa	801	1.922	4.828	12.872
4.400 - Outros produtos vegetais	2.308	2.323	40.856	37.484
4.500 - Produtos de matadouro e caça	44	41	772	759
4.700 - Outros produtos animais	17.223	23.852	219.953	282.599
4.800 - Produtos não classificados	13.387	18.925	283.842	347.180
4.900 - Forragens e outros alimentos para animais	50	—	3.555	—
5.000 a 9.999 - CLASSE IV - MANUFATURAS	1.399.349	1.938.271	26.071.212	37.065.137
5.000 a 5.999 - DE MATÉRIAS PRIMAS DE ORIGEM ANIMAL	1.386	580	45.215	31.408
5.100 - De cabelos e pêlos	64	—	2.215	—
5.600 - » peles e couros	1.322	580	36.970	31.408
6.000 a 6.999 - DE MATÉRIAS PRIMAS DE ORIGEM VEGETAL	126.854	17.477	889.774	533.273
6.000 - De partes de vegetais	—	73	—	570
6.200 - » fibras	13.217	8.600	631.864	396.389
6.500 - » madeiras	11.358	1.747	103.998	29.316
6.600 - Papel	100.277	4.205	88.279	43.529
6.700 - Aplicações do papel	1.098	3.258	65.141	51.205
6.800 - De produtos vegetais não especificados	4	194	412	12.274

SUIÇA (cont.).

GRUPOS DE MERCADORIAS	QUILOGRAMAS		Valor a bordo no Brasil, em Milréis	
	1937	1938	1937	1938
5.000 a 9.999 - Classe IV - Manufaturas (cont.).				
7.000 a 7.999 - DE MATÉRIAS PRIMAS DE ORIGEM MINE- RAL.....	115.729	87.859	929.575	1.019.024
7.000 - De pedras e outras matérias primas minerais.....	18.950	19.880	175.270	180.822
7.100 - » minerais preciosos, semi-preciosos e raros.....	—	—	—	316
7.400 - » ferro e aço.....	88.332	65.692	625.314	748.663
7.500 - » outros metais de uso corrente.....	426	1.545	17.286	68.797
7.600 - » metais de uso especial.....	6.758	453	55.847	11.798
7.800 - » louça, vidros e outros produtos mineralia.....	1.263	289	55.849	8.628
8.000 a 8.499 - DE TÊXTEIS, DE SINTÉTICOS E DE MATÉ- RIAS PLÁSTICAS.....	34.263	41.398	2.880.588	2.307.289
De têxteis de origem vegetal.....	33.856	24.107	2.724.598	2.060.754
8.000 - De algodão.....	31.275	23.674	2.553.316	2.038.255
8.100 - » fibras vegetais.....	2.581	433	171.282	22.499
8.200 - De têxteis de origem animal.....	310	17.201	129.173	239.689
Lã.....	26	17.145	3.043	124.722
Seda.....	284	56	126.130	114.967
8.300 - De têxteis sintéticos.....	97	6	26.817	1.142
8.400 - » matérias plásticas.....	—	34	—	5.704
8.500 a 8.999 - PRODUTOS DIVERSOS.....	140.027	173.514	5.718.283	8.091.583
8.500 - Produtos químicos orgânicos.....	23.921	19.179	874.502	774.831
8.600 - Sais, minerais, exclusive adubos.....	11.085	115.591	38.655	351.614
8.700 - Produtos químicos não classificados.....	64.516	15.817	208.807	84.173
8.800 - Drogas medicamentos e produtos farmacêuticos.....	40.191	18.668	4.577.971	6.856.494
8.900 - Produtos diversos, inclusive adubos químicos.....	314	4.259	18.348	24.471
9.000 a 9.999 - MANUFATURAS DIVERSAS.....	981.090	1.617.443	15.607.777	25.082.560
9.000 - Aparelhos, instrumentos e objetos físicos, químicos, ma- temáticos e óticos.....	16.192	5.040	667.504	777.155
9.100 - Aparelhos de cirurgia, medicina, odontologia e veterinária	3.060	1.697	97.225	96.324
9.200 - Armamentos e munições.....	—	—	46	—
9.300 - Instrumentos de música, relojoaria e aparelhos de meca- nismo delicado.....	4.080	3.068	2.020.309	2.248.126
9.400 - Obras de cutelaria, ferramentas e utensílios diversos.....	196	1.121	8.712	45.225
9.500 - Máquinas e aparelhos elétricos e artigos eletrotécnicos.....	244.798	287.073	3.287.530	5.296.433
9.600 - Máquinas, aparelhos e utensílios para as indústrias.....	490.023	816.729	5.545.209	10.504.513
9.700 - Outras máquinas e aparelhos não classificados.....	213.174	497.461	3.627.204	5.837.251
9.800 - Veículos e acessórios.....	7.719	4.976	321.449	254.780
9.900 - Vários artigos.....	1.848	278	32.589	22.758
RESUMO POR CLASSE				
CLASSE I - ANIMAIS VIVOS.....	19.600	1.600	358.024	70.861
CLASSE II - MATÉRIAS PRIMAS.....	445.529	290.597	11.617.958	10.306.430
CLASSE III - GÊNEROS ALIMENTÍCIOS.....	40.436	48.299	622.660	763.062
CLASSE IV - MANUFATURAS.....	1.399.349	1.938.271	26.071.212	37.065.137
TOTAL.....	1.904.914	2.278.767	38.669.854	48.205.490
<i>Equivalente em ££, ouro.....</i>			<i>296,424</i>	<i>333,388</i>

TCHECOSLOVÁQUIA

GRUPOS DE MERCADORIAS	QUILOGRAMAS		Valor a bordo no Brasil, em Milréis	
	1937	1938	1937	1938
0.100 a 3.999 - CLASSE II - MATÉRIAS PRIMAS	5.875.152	3.965.766	8.780.891	7.869.026
0.100 a 0.999 - DE ORIGEM ANIMAL	89.052	3.079	147.456	302.244
0.100 - Cabelos e pêlos	1	—	151	—
0.300 - Corpos graxos	88.620	—	88.803	—
0.500 - Peles e couros	407	3.037	54.571	299.881
0.700 - Penas	24	12	3.931	2.135
0.800 - Produtos não classificados	—	30	—	228
1.000 a 1.999 - DE ORIGEM VEGETAL	5.638.021	3.655.646	7.011.115	5.714.288
1.000 - Vegetais e partes de vegetais	105.784	55.321	1.582.346	789.503
1.500 - Madeiras	—	2.650	—	11.556
1.800 - Produtos não classificados	3	4	88	53
1.900 - Matérias primas n. esp. para as indústrias	5.532.234	3.597.671	5.428.681	4.913.176
2.000 a 2.999 - DE ORIGEM MINERAL	90.435	249.034	397.422	656.727
2.000 - Pedras e terras	2.348	5.036	14.276	14.194
2.300 - Combustíveis, betumes e derivados	44.850	—	17.054	—
Carvão e derivados	44.850	—	17.054	—
2.400 - Ferro e aço	3.746	190.381	18.250	203.884
2.500 - Outros metais de uso corrente	—	29	—	530
2.600 - Metais de uso especial	37.500	47.000	290.981	388.305
2.800 - Produtos não classificados	1.421	6.558	53.498	49.761
2.900 - Matérias primas n. esp. para as indústrias	570	30	3.363	53
3.000 a 3.399 - TÊXTEIS, INCLUSIVE OS SINTÉTICOS.	55.328	57.577	1.174.336	1.189.675
3.000 - Algodão	532	—	16.060	—
3.100 - Cânhamo, juta, linho e râmia	47.151	36.859	840.330	709.709
3.200 - Lã sêda	7.241	20.718	307.565	479.966
Lã	7.241	20.718	307.565	479.966
3.300 - Têxteis sintéticos	404	—	10.381	—
3.400 - Matérias plásticas artificiais	1.812	—	41.564	—
3.900 - Matérias primas sintéticas	504	430	8.998	6.092
4.000 a 4.999 - CLASSE III - GÊNEROS ALIMENTÍCIOS.	3.295.254	3.856.734	5.602.515	7.188.853
4.000 - Bebidas	2.007	2.364	15.090	19.424
4.100 - Cereais, hortaliças, legumes e derivados	3.293.247	3.854.370	5.587.425	7.169.429
Cereais	259.000	207.000	405.963	390.736
Diversos	3.034.247	3.647.370	5.181.462	6.778.693

TCHECOSLOVÁQUIA (cont.).

GRUPOS DE MERCADORIAS	QUILOGRAMAS		Valor a bordo no Brasil em Milréis	
	1937	1938	1937	1938
5.000 a 9.999 - CLASSE IV - MANUFATURAS	5.956.853	5.597.218	36.157.036	49.909.033
5.000 a 5.999 - DE MATÉRIAS PRIMAS DE ORIGEM ANI- MAL.....	5.605	2.062	118.584	44.247
5.100 - De cabelos e pelos.....	1	5	204	914
5.200 - » despojos.....	6	1	61	830
5.300 - » matérias oleosas.....	5	1	298	18
5.600 - » peles e couros.....	5.393	2.055	118.021	42.476
6.000 a 6.999 - DE MATÉRIAS PRIMAS DE ORIGEM VEGE- TAL.....	149.853	1.414.816	1.130.171	2.608.826
6.100 - De caules não lenhosos.....	104	24	2.232	1.060
6.200 - » fibras.....	676	259	71.658	3.167
6.500 - » madeiras.....	1.494	1.090	62.982	74.578
6.600 - Papel.....	118.149	1.391.146	353.490	1.583.486
6.700 - Aplicações do papel.....	14.453	4.985	173.909	118.829
6.800 - De produtos vegetais não especificados.....	14.977	17.282	465.900	825.700
7.000 a 7.999 - DE MATÉRIAS PRIMAS DE ORIGEM MINE- RAL.....	3.312.386	2.669.248	12.076.422	8.790.086
7.000 - De pedras e outras matérias primas minerais.....	316.811	55.370	640.098	371.093
7.400 - » ferro e aço.....	1.952.390	1.713.752	4.772.702	3.618.928
7.500 - » outros metais de uso corrente.....	16.289	3.583	1.304.853	330.191
7.600 - » metais de uso especial.....	64	—	2.415	—
7.800 - » louça, vidros e outros produtos minerais.....	1.026.832	896.544	5.356.354	4.469.874
8.000 a 8.999 - DE TEXTÉIS, DE SINTÉTICOS E DE MATÉ- RIAS PLÁSTICAS.....	166.678	167.992	6.635.426	7.011.724
De textéis de origem vegetal.....	150.663	158.440	5.887.648	6.460.196
8.000 - De algodão.....	15.054	10.487	1.095.418	770.143
8.100 - » fibras vegetais.....	135.609	147.953	4.792.230	5.690.053
8.200 - De textéis de origem animal.....	14.960	9.359	638.368	525.430
Lã.....	14.945	9.354	635.122	524.495
Seda.....	15	5	3.246	935
8.300 - De textéis sintéticos.....	5	1	783	88
8.400 - » matérias plásticas.....	1.050	192	108.627	26.010
8.500 a 8.999 - PRODUTOS DIVERSOS.....	38.253	194.051	250.428	431.548
8.500 - Produtos químicos orgânicos.....	30.689	20.550	175.634	110.630
8.600 - Sais minerais, inclusive adubos.....	1.507	4.000	2.465	9.215
8.700 - Produtos químicos não classificados.....	5.543	6.500	41.237	20.645
8.800 - Drogas, medicamentos e produtos farmacêuticos.....	461	499	29.987	40.693
8.900 - Produtos diversos, inclusive adubos químicos.....	53	162.502	1.105	250.359
9.000 a 9.999 - MANUFATURAS DIVERSAS.....	2.324.083	1.149.048	15.946.005	31.022.607
9.000 - Aparelhos, instrumentos e objetos físicos, químicos, ma- temáticos e óticos.....	409	224	41.195	18.493
9.100 - Aparelhos de cirurgia, medicina, odontologia e veterinária.....	46	—	6.251	—
9.200 - Armamentos e munições.....	54.516	443.520	3.044.842	25.562.777

TCHECOSLOVÁQUIA (cont.).

GRUPOS DE MERCADORIAS	QUILOGRAMAS		Valor a bordo no Brasil, em Milréis	
	1937	1938	1937	1938
5.000 a 9.999 - Classe IV - Manufaturas (cont.).				
9.300 - Instrumentos de música, relojoaria e aparelhos de mecanismo delicado.....	845	677	27.568	27.476
9.400 - Obras de ourtoaria, ferramentas e utensílios diversos.....	718	3.787	30.192	31.638
9.500 - Máquinas e aparelhos elétricos e artigos eletrotécnicos.....	9.965	14.701	372.197	374.535
9.600 - Máquinas, aparelhos e utensílios para as indústrias.....	2.050.290	371.594	10.329.525	3.793.649
9.700 - Outras máquinas e aparelhos não classificados.....	133.832	52.872	803.898	463.005
9.800 - Veículos e acessórios.....	65.641	56.954	617.333	451.882
9.900 - Vários artigos.....	7.821	4.719	672.704	299.152
RESUMO POR CLASSE				
CLASSE I - ANIMAIS VIVOS.....				
CLASSE II - MATÉRIAS PRIMAS.....	5.875.152	3.965.766	8.780.891	7.869.025
CLASSE III - GÊNEROS ALIMENTÍCIOS.....	3.295.254	3.856.734	5.602.515	7.188.853
CLASSE IV - MANUFATURAS.....	5.996.858	5.597.218	36.157.036	49.909.038
TOTAL.....	15.167.264	13.419.718	50.540.442	64.958.917
<i>Equivalente em ££, ouro.....</i>			383.113	449.082

TURQUIA ASIÁTICA

0.100 a 3.999 - CLASSE II - MATÉRIAS PRIMAS.....		1.922		19.654
1.000 a 1.999 - DE ORIGEM VEGETAL.....		1.922		19.654
1.000 - Vegetais e partes de vegetais.....		1.922		19.654
5.000 a 9.999 - CLASSE IV - MANUFATURAS.....	594		33.916	
8.000 a 8.499 - DE TEXTEIS, DE SINTÉTICOS E DE MATÉRIAS PLÁSTICAS.....	594		33.916	
8.200 De têxteis de origem animal.....	594		33.916	
Lã.....	594		33.916	
RESUMO POR CLASSE				
CLASSE I - ANIMAIS VIVOS.....				
CLASSE II - MATÉRIAS PRIMAS.....		1.922		19.654
CLASSE III - GÊNEROS ALIMENTÍCIOS.....				
CLASSE IV - MANUFATURAS.....	594		33.916	
TOTAL.....	594	1.922	33.916	19.654
<i>Equivalente em ££, ouro.....</i>			246	135

IMPORTAÇÃO DE MERCADORIAS POR PROCEDÊNCIA
TURQUIA EUROPEIA

GRUPOS DE MERCADORIAS	QUILOGRAMAS		Valor a bordo no Brasil, em Mitréis	
	1937	1938	1937	1938
0.100 a 3.999 - CLASSE II - MATÉRIAS PRIMAS	34.716.590	18.774.192	4.380.422	3.019.612
0.100 a 0.999 - DE ORIGEM ANIMAL	—	6.880	—	45.638
0.100 - Cabelos e pelos	—	6.880	—	45.638
1.000 a 1.999 - DE ORIGEM VEGETAL	50.075	65.234	278.907	247.598
1.000 - Vegetais e partes de vegetais	11.517	5.140	118.272	51.693
1.300 - Corpos gravos	38.492	61.089	154.574	195.070
1.800 - Produtos não classificados	66	5	6.061	826
2.000 a 2.999 - DE ORIGEM MINERAL	34.656.000	18.700.000	4.084.652	2.627.273
2.300 - Combustíveis, betumes e derivados	34.656.000	18.700.000	4.084.652	2.627.273
Carvão e derivados	34.656.000	18.700.000	4.084.652	2.627.273
3.000 a 3.999 - TEXTEIS, INCLUSIVE OS SINTÉTICOS	490	2.000	2.088	98.614
3.100 - Cânhamo, juta, linho e râmia	490	1.000	2.088	4.991
3.200 - Lã e seda	—	1.000	—	93.623
Seda	—	1.000	—	93.623
3.900 - Matérias primas sintéticas	10.025	78	14.775	489
4.000 a 4.999 - CLASSE III - GÊNEROS ALIMENTÍCIOS	444.728	989.826	2.245.742	5.269.154
4.100 - Cereais, hortaliças, legumes e derivados	9.984	10	16.683	—
Cereais	9.984	10	16.683	—
4.300 - Frutas de mesa	299.926	162.683	1.221.801	776.103
4.400 - Outros produtos vegetais	133.962	827.123	999.007	4.492.964
4.600 - Produtos de pesca	856	—	8.251	—
4.800 - Produtos não classificados	—	10	—	87
5.000 a 9.999 - CLASSE IV - MANUFATURAS	2.950	—	155.209	—
7.000 a 7.999 - DE MATÉRIAS PRIMAS DE ORIGEM MINERAL	4	—	18	—
7.400 - De ferro e aço	4	—	18	—
8.000 a 8.499 - DE TEXTEIS, DE SINTÉTICOS E DE MATÉRIAS PLÁSTICAS	2.946	—	155.191	—
8.200 - De têxteis de origem animal	2.946	—	155.191	—
Lã	2.946	—	155.191	—
RESUMO POR CLASSE				
CLASSE I - ANIMAIS VIVOS	—	—	—	—
CLASSE II - MATÉRIAS PRIMAS	34.716.590	18.774.192	4.380.422	3.019.612
CLASSE III - GÊNEROS ALIMENTÍCIOS	444.728	989.826	2.245.742	5.269.154
CLASSE IV - MANUFATURAS	2.950	—	155.209	—
TOTAL	35.164.268	19.764.018	6.781.373	8.288.766
<i>Equivalente em £C, ouro</i>			53,79	57,322

UNIÃO BELGO-LUXEMBURGUESA

GRUPOS DE MERCADORIAS	QUILOGRAMAS		Valor a bordo no Brasil, em Milréis	
	1937	1938	1937	1938
0.001 a 0.999 - CLASSE I - ANIMAIS VIVOS	3.600	9.300	170.171	539.582
0.100 a 3.999 - CLASSE II - MATÉRIAS PRIMAS	34.781.827	24.310.317	60.797.266	44.960.890
0.100 a 0.999 - DE ORIGEM ANIMAL	181.607	172.958	14.477.566	11.722.521
0.100 - Cabelos e pelos	169.684	164.553	14.333.381	11.571.441
0.300 - Corpos graxos	15	613	207	3.360
0.500 - Peles e couros	300	743	31.164	57.782
0.800 - Produtos não classificados	11.608	7.019	112.514	89.660
1.000 a 1.999 - DE ORIGEM VEGETAL	464.839	251.917	2.877.845	1.341.975
1.000 - Vegetais e partes de vegetais	247.138	56.300	2.018.615	554.713
1.100 - Caules não lenhosos	142	485	4.688	19.025
1.200 - Fibras	170.204	156.559	696.842	623.801
1.500 - Madeiras	1.175	125	3.037	949
1.600 - Sementes, bagas, frutos e semelhantes	3.638	1.945	19.994	14.252
1.800 - Produtos não classificados	36.332	30.903	115.187	112.317
1.900 - Matérias primas n. esp. para as indústrias	6.200	5.600	19.182	16.915
2.000 a 2.999 - DE ORIGEM MINERAL	37.870.998	22.343.007	35.656.385	24.086.717
2.000 - Pedras e terras	1.544.342	1.318.763	416.516	436.622
2.100 - Minerais preciosos, semi-preciosos e raros	21	23	5.375	6.532
2.200 - Minérios	20.259	—	17.234	—
2.300 - Combustíveis, betumes e derivados	699.305	2.360.739	198.765	681.945
Carvão	687.000	1.750.000	121.634	415.267
Petróleos e derivados	8.159	10.806	73.138	15.129
Diversos	4.146	590.933	3.993	191.252
2.400 - Ferro e aço	27.328.600	10.596.717	27.880.397	12.800.327
2.500 - Outros metais de uso corrente	2.259.039	4.647.535	6.210.009	8.130.578
2.600 - Metais de uso especial	174.447	56.004	1.120.928	442.665
2.700 - Metalóides e vários metais	652.553	989.641	524.539	1.131.878
2.800 - Produtos não classificados	105.000	2.339.163	20.405	362.702
2.900 - Matérias primas não especificadas para as indústrias	87.432	43.417	262.157	90.165
3.000 a 3.300 - TEXTEIS, INCLUSIVE OS SINTÉTICOS	1.263.562	1.535.171	6.770.921	7.717.615
3.000 - Algodão	40	115	1.704	6.881
3.100 - Cânhamo, juta, linho e râmia	1.149.514	1.452.366	3.305.133	4.307.855
3.200 - Lã e seda	113.505	82.164	3.252.427	2.791.038
Lã	112.863	82.164	3.237.779	2.791.038
Seda	642	—	14.648	—
3.300 - Têxteis sintéticos	503	496	11.657	11.841
3.400 - Matérias plásticas artificiais	—	5.700	—	80.687
3.900 - Matérias primas sintéticas	821	1.564	14.519	11.375
4.000 a 4.999 - CLASSE III - GÊNEROS ALIMENTÍCIOS	101.254	158.192	154.545	211.708
4.000 - Bebidas	72	1.000	975	5.808
4.100 - Cereais, hortaliças, legumes e derivados	23.670	71.975	53.174	92.313
Cereais	7.109	—	9.471	—
Diversos	26.561	71.975	43.703	92.313

UNIÃO BELGO-LUXEMBURGUESA (cont.).

GRUPOS DE MERCADORIAS	KILOGRAMAS		Valor a bordo no Brasil, em Milréis	
	1937	1938	1937	1938
4.000 a 4.999 - Classe III - Gêneros alimentícios (cont.).				
4.400 - Outros produtos vegetais.....	64.410	82.590	77.896	69.738
4.500 - Produtos de matadouro e caça.....	1.004	2.386	15.559	40.805
4.800 - Produtos não classificados.....	811	241	5.094	3.014
4.900 - Forragens e outros alimentos para animais.....	1.287	—	1.853	—
5.000 a 9.999 - CLASSE IV - MANUFATURAS.....	102.234.741	60.930.601	172.464.041	162.851.131
5.000 a 5.999 - DE MATÉRIAS PRIMAS DE ORIGEM ANIMAL.....	19.131	19.740	1.094.224	1.292.692
5.300 - De matérias oleosas.....	2.070	—	12.074	—
5.600 - » peles e couros.....	17.061	19.740	1.082.150	1.292.692
6.000 a 6.999 - DE MATÉRIAS PRIMAS DE ORIGEM VEGETAL.....	223.195	140.604	1.758.439	1.890.400
6.000 - De partes de vegetais.....	1	—	30	—
6.100 - » caules não lenhosos.....	4	707	210	32.639
6.200 - » fibras.....	825	183	23.508	1.695
6.500 - » madeiras.....	3.896	3.017	67.571	79.306
6.600 - Papel.....	215.470	128.035	1.597.729	1.632.966
6.700 - Aplicações do papel.....	7.338	8.404	48.458	118.144
6.800 - De produtos não especificados.....	611	258	20.933	25.750
7.000 a 7.999 - DE MATÉRIAS PRIMAS DE ORIGEM MINERAL.....	1.166.607	20.077.344	73.446.857	30.413.403
7.000 - De pedras e outras matérias primas minerais.....	1.640.979	1.760.158	1.223.996	1.282.549
7.400 - De ferro e aço.....	59.207.385	12.417.883	61.365.713	20.469.630
7.500 - » outros metais de uso corrente.....	381.189	341.669	944.394	1.253.839
7.800 - » louça, vidros e outros produtos minerais.....	9.937.084	5.557.634	9.912.764	7.467.385
8.000 a 8.499 - DE TÊXTEIS, DE SINTÉTICOS E DE MATÉRIAS PLÁSTICAS.....	359.696	213.443	10.290.688	6.975.279
De têxteis de origem vegetal.....	356.683	209.352	10.190.893	6.795.797
8.000 - De algodão.....	52.074	9.462	1.285.770	346.329
8.100 - » fibras vegetais.....	304.609	199.890	8.905.123	6.449.468
8.200 - De têxteis de origem animal.....	2.925	4.091	96.565	179.482
Lã.....	2.887	4.091	92.099	179.482
Seda.....	38	—	4.466	—
8.400 - De matérias plásticas.....	88	—	3.230	—
8.500 a 8.999 - PRODUTOS DIVERSOS.....	12.762.228	8.539.663	8.017.900	6.629.505
8.500 - Produtos químicos orgânicos.....	97.407	146.515	270.755	238.327
8.600 - Sais minerais, exclusive adubos.....	2.809.337	1.839.490	2.262.064	1.795.305
8.700 - Produtos químicos não classificados.....	1.437.744	1.418.549	2.950.321	2.566.998
8.800 - Drogas, medicamentos e produtos farmacêuticos.....	42.369	4.202	135.129	153.334
8.900 - Produtos diversos, inclusive adubos químicos.....	8.375.371	5.130.907	2.399.631	1.875.541
9.000 a 9.999 - MANUFATURAS DIVERSAS.....	17.703.884	21.939.707	77.855.933	115.649.852
9.000 - Aparelhos, instrumentos e objetos físicos, químicos, matemáticos e óticos.....	51.887	52.613	1.506.389	1.511.028
9.200 - Armamentos e munições.....	51.563	33.687	1.334.885	878.913
9.300 - Instrumentos de música, relojoaria e aparelhos de mecanismo delicado.....	125	1	1.521	88

UNIÃO BELGO-LUXEMBURGUESA (cont.).

GRUPOS DE MERCADORIAS	QUILOGRAMAS		Valor a bordo no Brasil, em Milréis	
	1937	1938	1937	1938
5.000 a 9.999 - Classe IV - Manufaturas (continuação).				
9.400 - Obras de cutelaria, ferramentas e utensílios diversos.....	21.674	8.659	116.731	113.534
9.500 - Máquinas e aparelhos elétricos e artigos eletrotécnicos.....	898.126	673.851	26.200.319	36.167.161
9.600 - Máquinas, aparelhos e utensílios para as indústrias.....	773.479	1.880.738	2.937.119	11.465.161
9.700 - Outras máquinas e aparelhos não classificados.....	1.073.548	667.543	8.461.445	4.684.913
9.800 - Veículos e acessórios.....	14.827.536	18.619.482	36.737.763	60.606.278
9.900 - Vários artigos.....	5.946	3.134	459.761	222.746
RESUMO POR CLASSE				
CLASSE I - ANIMAIS VIVOS.....	3.600	9.300	170.171	539.382
CLASSE II - MATÉRIAS PRIMAS.....	34.781.827	24.310.317	60.797.266	44.960.890
CLASSE III - GÊNEROS ALIMENTÍCIOS.....	101.254	158.192	154.545	211.708
CLASSE IV - MANUFATURAS.....	102.234.741	50.930.501	172.464.041	162.851.131
Total.....	137.121.422	75.408.310	233.586.023	208.563.111
Equivalente em ££, ouro.....			1.797.810	1.441.176

URUGUAI

0.001 a 0.099 - CLASSE I - ANIMAIS VIVOS.....	465.842	23.244.750	1.796.513	16.358.099
0.100 a 3.999 - CLASSE II - MATÉRIAS PRIMAS.....	11.217.374	8.878.386	4.387.619	3.431.221
0.100 a 0.999 - DE ORIGEM ANIMAL.....	4.439	6.206	91.612	48.758
0.500 - Peles e couros.....	254	840	33.989	3.799
0.800 - Produtos não classificados.....	4.185	5.366	57.623	44.959
1.000 a 1.999 - DE ORIGEM VEGETAL.....	647.919	110.564	359.439	61.010
1.000 - Vegetais e partes de vegetais.....	15.587	—	51.064	—
1.200 - Fibras.....	2	—	362	—
1.600 - Sementes, bagas, frutos e semelhantes.....	620.900	100.460	293.975	47.528
1.800 - Produtos não classificados.....	11.430	10.104	14.038	13.482
2.000 a 2.999 - DE ORIGEM MINERAL.....	10.496.458	8.715.630	3.689.572	2.905.471
2.000 - Pedras e terras.....	66.873	19.166	38.413	10.593
Carvão e derivados.....	693.420	1.214.000	166.386	337.836
Petróleo e derivados.....	9.639.894	7.434.093	2.836.221	2.258.071
2.500 - Outros metais de uso corrente.....	82.281	48.371	644.764	298.971
2.800 - Produtos não classificados.....	14.000	—	3.788	—
3.000 a 3.399 - TÊXTEIS, INCLUSIVE OS SINTÉTICOS.....	54.654	42.003	198.255	388.151
3.000 - Algodão.....	20.150	—	54.527	—
3.200 - Lã e seda.....	32.921	41.938	105.214	381.799
Lã.....	32.921	41.938	105.214	381.799
3.300 - Têxteis sintéticos.....	1.583	65	38.514	6.352
3.900 - Matérias primas sintéticas.....	13.904	3.983	48.741	27.531

URUGUAI (cont.)

GRUPOS DE MERCADORIAS	QUILOGRAMAS		Valor a bordo no Brasil, em Milréis	
	1937	1938	1937	1938
4.000 a 4.999 - CLASSE III - GÊNEROS ALIMENTÍCIOS....	5.522.188	17.779.259	5.477.894	15.099.869
4.100 - Cereais, hortaliças, legumes e derivados.....	4.808.000	15.912.000	3.499.221	10.576.743
Cereais.....	1.117.000	199.000	588.101	138.231
Farinhas.....	3.691.000	15.713.000	2.911.120	10.438.512
4.300 - Frutas de mesa.....	14.346	44.203	29.822	62.140
4.400 - Outros produtos vegetais.....	158.525	403.704	210.738	470.108
4.500 - Produtos de matadouro e caça.....	481.317	1.418.175	1.726.063	3.979.940
4.800 - Produtos não classificados.....	00.000	1.177	12.050	10.938
5.000 a 9.999 - CLASSE IV - MANUFATURAS.....	593.561	793.330	1.462.172	2.031.533
5.000 a 5.999 - DE MATÉRIAS PRIMAS DE ORIGEM ANI- MAL.....	3	246	794	24.833
5.100 - De cabelos e pêlos.....	3	—	794	—
5.200 - » despojos.....	—	246	—	24.833
6.000 a 6.999 - DE MATÉRIAS PRIMAS DE ORIGEM VEGE- TAL.....	26.922	58.948	98.123	160.382
6.200 - De fibras.....	20	—	3.090	—
6.500 - » madeiras.....	4.062	—	10.389	—
6.600 - Papel.....	22.227	56.898	75.533	154.692
6.700 - Aplicações do papel.....	613	2.050	9.111	5.690
7.000 a 7.999 - DE MATÉRIAS PRIMAS DE ORIGEM MINE- RAL.....	360.375	640.927	642.415	1.501.558
7.000 - De pedras e outras matérias primas minerais.....	3.604	—	5.598	—
7.100 - » minerais preciosos, semi-preciosos e raros.....	180	—	9.988	—
7.400 - » ferro e aço.....	356.065	640.927	612.206	1.501.558
7.500 - » outros metais de uso corrente.....	114	—	4.618	—
7.800 - » louça, vidros e outros produtos minerais.....	412	—	10.005	—
8.000 a 8.499 - DE TÊXTEIS, DE SINTÉTICOS E DE MATÉ- RIAS PLÁSTICAS.....	784	46.725	5.478	121.624
8.100 - De fibras vegetais.....	750	—	2.917	—
Lã.....	—	46.725	—	121.624
8.400 - De matérias plásticas.....	34	—	2.561	—
8.500 a 8.999 - PRODUTOS DIVERSOS.....	35.875	12.971	73.858	27.433
8.700 - Produtos químicos não classificados.....	29.327	10.200	24.552	12.946
8.800 - Drogas, medicamentos e produtos farmacêuticos.....	1.515	5	33.291	3.585
8.900 - Produtos diversos, inclusive adubos químicos.....	5.033	2.766	16.015	10.902
9.000 a 9.999 - MANUFATURAS DIVERSAS.....	169.602	33.513	641.504	195.703
9.300 - Instrumento de música, relojoaria e aparelhos de meca- nismo delicado.....	250	—	4.826	—
9.400 - Obras de cutelaria, ferramentas e utensílios diversos....	1.412	—	27.847	—
9.500 - Máquinas e aparelhos elétricos e artigos eletrotênicos..	1.503	—	52.705	—

URUGUAI (cont.).

GRUPOS DE MERCAOORIAS	QUILOGRAMAS		Valor a bordo no Brasil, em Mitréis	
	1937	1938	1937	1938
5.000 a 9.999 - Classe IV - Manufaturas (cont.).				
9.600 - Máquinas, aparelhos e utensílios para as indústrias.....	12.635	14.956	68.442	111.655
9.700 - Outras máquinas e aparelhos não classificados.....	152.186	14.326	470.946	53.414
9.800 - Veículos e acessórios.....	1.500	—	11.258	—
9.900 - Vários artigos.....	116	4.231	5.480	30.634
RESUMO POR CLASSE				
CLASSE I - ANIMAIS VIVOS.....	465.842	23.244.750	1.796.513	16.358.099
CLASSE II - MATÉRIAS PRIMAS.....	11.217.374	8.878.386	4.387.619	3.431.221
CLASSE III - GÊNEROS ALIMENTÍCIOS.....	5.522.188	17.779.259	5.477.894	15.099.869
CLASSE IV - MANUFATURAS.....	593.561	793.330	1.462.172	2.031.533
TOTAL.....	17.798.965	50.695.725	13.124.198	36.920.722
<i>Equivalente em ££, ouro.....</i>			99.253	255.284

VENEZUELA

5.000 a 9.999 - CLASSE IV - MANUFATURAS.....	—	32	—	742
6.000 a 6.999 - DE MATÉRIAS PRIMAS DE ORIGEM VEGETAL.....	—	32	—	742
6.800 - De produtos vegetais não especificados.....	—	32	—	742
RESUMO POR CLASSE				
CLASSE I - ANIMAIS VIVOS.....	—	—	—	—
CLASSE II - MATÉRIAS PRIMAS.....	—	—	—	—
CLASSE III - GÊNEROS ALIMENTÍCIOS.....	—	—	—	—
CLASSE IV - MANUFATURAS.....	—	32	—	742
TOTAL.....	—	32	—	742
<i>Equivalente em ££, ouro.....</i>			—	5

PARTE 5.ª

EXPORTAÇÃO DE MERCADORIAS
NACIONAIS

EXPORTAÇÃO DE MERCADORIAS NACIONAIS
EXPORTS OF BRAZILIAN MERCHANDISE
EXPORTATION DE MARCHANDISES BRÉSILIENNES

JANEIRO A DEZEMBRO

JANUARY TO DECEMBER

JANVIER À DECEMBRE

MERCADORIAS MERCHANDISE MARCHANDISES	Anos Years Années	Unidade Unit Unité	Quantidade Quantity Quantité	VALOR A BORDO NO BRASIL Value F. O. B. Valeur à bord au Brésil		
				Milréis	Equivalente em £L, ouro Equivalent in £L, gold Equivalent en £L, or	Por unidade em Réis Per unit in Réis Par unité en Réis
CLASSE I.						
0000 / Animais vivos. a { Live stock	1937	Ton	138	166 751	1,385	—
0099 / Animaux vivants	1938			271.239	1,969	1.965 500
Animais selvagens. 0019 / Savage animals	1937	Cabeça	244	—	—	—
Animaux sauvages	1938			24.213	170	998234
Aves de canto ou de luxo. 0029 / Singing birds	1937			—	—	—
Oiseaux de chant ou de luxe	1938			8.578	60	—
Aves não especificadas. 0049 / Fowl, unenumerated	1937			—	—	—
Oiseaux non dénommés	1938			3.845	28	—
Gado vacum. 0061 / Bovine	1937	Cabeça	315	—	—	—
Espécies bovinas	1938			116.650	818	2268505
Gado cavalari. 0063 / Horses and mares	1937		127	—	—	—
Chevaux	1938			37.800	268	2978635
Oíídios. 0079 / Snakes	1937			—	—	—
Ophidiens	1938			6.147	44	—
Peixes. 0089 / Fish	1937			—	—	—
Poissons	1938			42.352	299	—
Animais vivos não especificados. 0099 / Live stock, unenumerated	1937			166.751	1,385	—
Animaux vivants, non dénommés	1938			31.654	222	—

CLASSE II { Matérias primas,
Raw materials.
Matières premières.

JANEIRO A DEZEMBRO
JANUARY TO DECEMBER
JANVIER À DÉCEMBRE

MERCADORIAS MERCHANDISE MARCHANDISES	Anos Years Années	Unidade Unit Unité	Quantidade Quantity Quantité	VALOR A BORDO NO BRASIL Value F. O. B. Valeur à l'ord au Brésil		
				Milréis	Equivalente em £L, ouro	Por unidade em Réis
					Equivalent in £L, gold	Per unit in Réis
				Equivalent en £L, or	Par unité en Réis	
CLASSE II.						
0100 Matérias primas. a Raw materials.....	1937	Ton	1 412 299	2 077 025 987	17 477 950	1 470 670
3999 Matières premières.....	1938		1 550 210	1 910 508 708	13 474 700	1 232 471
0100 De origem animal. a Of animal origin.....	1937		101 760	343 225 921	2 991 867	3 377 936
0999 D'origine animale.....	1938		74 039	233 496 001	1 646 555	3 153 889
0100 Cabelos e pelos. a Hair and furs.....	1937	Kg	613 596	6 005 542	48 449	98789
0199 Cheveux et poils.....	1938		551 995	6 359 321	44 826	115521
0110 Cerdas. a Bristles.....	1937	"	—	—	—	—
Poils de porc ou de sanglier.....	1938		3 534	19 081	134	58309
0129 Crina. a Horsehair.....	1937		613 596	6 006 542	48 449	98789
Crin.....	1938		529 443	6 123 825	43 157	118567
0199 Não especificados. a Unenumerated.....	1937		—	—	—	—
Non dénommés.....	1938		19 018	216 415	1 525	118379
0200 Despojos de animais. a Animal residues.....	1937		13 283 677	6 121 690	52 527	\$161
0299 Dépouilles d'animaux.....	1938		7 825 017	4 201 686	29 641	\$537
0209 Barbatanas. a Whalebone.....	1937		1 312	5 206	43	38963
Baleines.....	1938		2 265	11 117	78	48908
0226 Cascos de tartaruga. a Tortoise shells.....	1937		165	6 362	56	385558
Écailles de tortue.....	1938		353	14 119	98	408000
0228 Garras ou unhas. a Hoofs.....	1937		1 254 003	532 644	4 552	\$415
Griffes e sabots.....	1938		730 765	347 404	2 452	\$163
0268 Ossos. a Bones.....	1937		2 959 857	3 926 110	33 890	8394
Os.....	1938		5 513 609	2 319 518	16 369	8421
0281 Aparas de chifre. a Horn scraps.....	1937		437 581	149 495	1 246	8342
Déchets de corne.....	1938		326 151	143 415	1 011	8403
0288 Sabugas de chifre. a Horn pith.....	1937		562 171	138 799	1 222	8247
Cornillons.....	1938		316 691	127 491	899	8402
0289 Pontas de chifre. a Horn.....	1937		1 037 988	1 363 080	11 518	18313
Cornes.....	1938		770 883	1 182 824	8 351	15334
0299 Não especificados. a Unenumerated.....	1937		—	—	—	—
Non dénommés.....	1938		1 4 300	55 708	393	887

CLASSE II { Matérias primas
Raw materials.
Matières premières.

JANEIRO A DEZEMBRO
JANUARY TO DECEMBRE
JANVIER À DECEMBRE

MERCADORIAS MERCHANDISE MARCHANDISES	Anos Years Années	Unidade Unit Unité	Quantidade Quantity Quantité	VALOR A BORDO NO BRASIL Value F. O. B. Valeur à bord au Brésil		
				Milréis	Equivalente em £, ouro	Por unidade em Réis
					Equivalent in £, gold	Per unit in Réis
				Equivalent en £, or	Par unité en Réis	
0100 a 0999 - De origem animal (cont.).						
0300 { Corpos graxos, a Oil materials.	1937	Kg	10.212.690	23.030.781	195,238	25255
0399 { Produits oléagineux.	1938		4.485.439	9.361.261	65,954	79087
Cera de abelha, 0310 Beeswax.	1937	»	735.086	7.119.369	59,395	98685
Cire d'abeilles.	1938		394.767	3.237.671	22,804	88201
Sebo comum, 0337 Tallow.	1937	»	4.526.045	6.587.513	56,792	18455
Suif.	1938		2.337.713	3.226.907	22,720	18380
Óleo-estearina, 0338 Oleo-stearina or oleo-oil.	1937	»	6.568	8.713	80	18320
Huile de suif.	1938		—	—	—	—
Graxa, 0339 Grease.	1937	»	4.601.325	8.494.331	72,129	18846
Graisse.	1938		1.438.274	2.038.369	14,380	18417
Óleo de mocotó, 0363 Neat's foot oil.	1937	»	343.666	820.855	6,842	28388
Huile de pied de boeuf.	1938		314.685	858.314	6,650	28728
0500 a { Peles e couros, 0699 Skins and hides	1937	»	68.233.861	301.677.111	2,551,372	45421
Peaux et cuir.	1938		55.671.870	208.958.747	1,473,599	35753
Peles de caitetú ou queixada, 0512 Wild boar skins.	1937	»	368.377	8.194.765	69,425	228245
Peaux de sanglier.	1938		398.206	6.366.903	44,917	158994
Peles de veado, 0518 Deer skins.	1937	»	306.466	4.766.472	40,473	158553
Peaux de cerf.	1938		317.799	3.907.193	27,558	128295
Peles de animais selvagens não especificados, 0519 Savage animal skins, unenumerated.	1937	»	816.169	15.133.100	126,087	188541
Peaux d'animaux sauvages non dénommés.	1938		499.987	8.543.218	60,227	178087
Couros vacuns, salgados, 0541 Salted ox skins.	1937	»	50.313.084	156.749.771	1,336,488	38115
Cuir de boeuf, salés.	1938		41.521.338	113.265.336	798,847	28728
Couros de porco, salgados, 0548 Salted hog skins.	1937	»	4.165	23.490	200	58640
Cuir de porc, salés.	1938		447	1.668	12	38732
Couros vacuns, secos, 0561 Dried ox skins.	1937	»	12.639.920	63.960.767	532,600	58060
Cuir de boeuf, secs.	1938		10.107.277	47.072.256	331,804	48654
Peles de cabra, 0562 Goat skins.	1937	»	2.361.769	38.224.403	322,197	168184
Peaux de chèvre.	1938		1.728.632	21.754.290	153,476	128585
Peles de carneiro, 0566 Sheep skins.	1937	»	1.032.597	12.636.231	107,132	128237
Peaux de mouton.	1938		664.659	6.664.324	47,023	108027

EXPORTAÇÃO DE MERCADORIAS NACIONAIS

633

EXPORTS OF BRAZILIAN MERCHANDISE

EXPORTATION DE MARCHANDISES BRÉSILIENNES

CLASSE II { Matérias primas,
Raw materials,
Matières premières.

JANEIRO A DEZEMBRO
JANUARY TO DECEMBER
JANVIER À DÉCEMBRE

MERCADORIAS MERCHANDISE MARCHANDISES	Anos Years Années	Unidade Unit Unité	Quantidade Quantity Quantité	VALOR A BORDO DO BRASIL Value F. O. B. Valeur à bord au Brésil		
				Milréis	Equivalent em £, ouro	Por unidade em Réis
					Equivalent in £, gold	Per unit in Réis
				Equivalent en £, or	Par unité en Réis	
0100 a 0999 - De origem animal (cont.).						
0500 a 0699 - Peles e couros (cont.).						
0563 Couros de porco, secos. Dried hog skins..... Cuir de porc, secs.....	1937 1938	Kg	51 9.981	700 146.896	6 1,035	138800 148717
0619 Peles de animais selvagens, preparadas. Savage animal skins, prepared..... Peaux d'animaux sauvages, préparées.....	1937 1938	"	— 540	— 55.395	— 391	— 102\$583
0661 Couros vacuns curtidos ou sola. Tanned ox leather..... Cuir de boeufs, tannés.....	1937 1938	"	162.906 83.232	1.669.223 737.247	14,066 5,190	108246 88858
0663 Couros de cavalo, curtidos. Tanned horse hides..... Cuir de cheval, tannés.....	1937 1938	"	4.129 —	11.679 —	103 —	28878 —
0668 Couros de porco, curtidos. Tanned hogskins..... Cuir de porc, tannés.....	1937 1938	"	2.494 1.148	58.772 35.751	477 253	238565 318142
0691 Aparas de couro. Scrap leather..... Déchets de cuir.....	1937 1938	"	221,731 338.624	247.738 406.270	2,118 2,566	18117 18200
0700 a 0799 Penas. Feathers..... Plumes.....	1937 1938	"	58 20	22.496 9.958	185 70	387\$362 497\$900
0725 De garça. Aigret's..... D'aigrette.....	1937 1938	Grams	58.000 20.000	22.496 9.958	185 70	\$388 \$498
0800 a 0899 Produtos não classificados. Products, unclassified..... Produits non classifiés.....	1937 1938	Kg	9.416.012 5.503.946	6.367.301 4.605.028	54,096 32,465	\$676 \$337
0807 Ossos calcinados. Bone ash..... Os calcinés à blanc.....	1937 1938	"	193.100 —	75.912 —	647 —	\$393 —
0809 Adubos não especificados. Manures, unenumerated..... Engrais animaux, non dénommés.....	1937 1938	"	8.379.700 4.371.391	4.079.797 1.640.637	34,090 11,556	\$487 \$375
0861 Cola de peixe. Fish glue..... Colle de poisson.....	1937 1938	"	Vide n. 0862 62.972	— 233.206	— 1,044	— 38703
0882 Cola exclusive a de peixe. Glue except that of fish..... Colle non compris celle de poisson.....	1937 1938	"	295.251 558.057	1.202.933 1.445.440	10,044 30,192	48074 28590
0872 Caseína em pó. Casein in powder..... Caséine en poudre.....	1938 1938	"	11.602 —	23.630 —	198 —	28136 —

CLASSE II { Matérias primas.
Raw materials.
Matières premières.

JANEIRO A DEZEMBRO
JANUARY TO DECEMBER
JANVIER A DECEMBRE

MERCADORIAS MERCHANDISE MARCHANDISES	Anos Years Années	Unidade Unit Unité	Quantidade Quantity Quantité	VALOR A BORDO NO BRASIL Value F. O. B. Valeur à bord au Brésil			
				Milréis	Equivalente em £, ouro	Por unidade em Réis	
					Equivalent in £, gold	Per unit in Reïs	
				Equivalent en £, or	Par unité en Réis		
0100 a 0999 - De origem animal (cont.).							
0800 a 0899 - Produtos não classificados (cont.).							
0882	Bexigas natatórias de peixe. Fish maw.	1937	Kg	6.391	29.409	242	48602
	Vessies natatoires de poisson	1938		13.928	51.383	363	38089
0892	Cálculos biliares. Gall stones	1937	"	51	36.973	288	7258000
	Calculs biliaires	1938		6	12.391	87	2.0658167
0893	Fel de boi. Ox's gall	1937	"	37.730	159.773	1,324	48235
	Fiel de boeuf	1938		34.202	187.386	1,321	58479
0895	Glândulas congeladas. Frozen glands	1937	"	147.827	607.435	5,090	48109
	Glandes congelées	1938		219.535	788.735	5,562	38593
0896	Visceras. Visceras	1937	"	24	642	6	268750
	Viscères	1938		21.186	28.900	204	18564
0898	Umbigos. Bull's pizzle	1937	"	282.491	119.852	1,023	8424
	Nerfs de boeuf	1938		222.657	217.450	1,535	8977
0899	Não especificados. Unenumerated	1937	"	62.385	30.945	244	8496
	Non dénommés	1938		12	100	1	88333
1000	De origem vegetal.	1937	Ton	587.598	620.877.120	5.164.656	1.0563636
a	Of vegetable origin.						
1999	D'origine végétale.	1938		641.136	588.949.498	4.152.998	9188603
1000	Vegetais próprios para medicina, indústria e outros usos. Vegetables for medicine, industry and other purpose.	1937	Kg	38.222.749	96.164.082	803.339	28516
1099	Végétaux pour la médecine, l'industrie et pour autres usages.	1938		28.654.810	96.079.390	677.796	38353
1009	Plantas vivas. Living plants	1937	"	45.820	143.876	1,221	38140
	Plantes vivantes	1938		39.661	161.529	1,136	48073
1032	Fumo em corda. Tobacco, twist	1937	"	350.013	932.626	7,899	28664
	Tabac, roulé	1938		436.261	1.351.400	9,544	38098
1033	Fumo em folha. Tobacco, leaf	1937	"	36.249.632	86.761.001	724,118	28393
	Tabac en feuilles	1938		26.326.950	84.166.447	593,811	38197
1044	Fôlhas de jaborandi. Jaborandi, leaf	1937	"	349.662	394.114	2,934	18127
	Jaborandi en feuilles	1938		227.695	260.056	1,828	18142

EXPORTAÇÃO DE MERCADORIAS NACIONAIS

635

EXPORTS OF BRAZILIAN MERCHANDISE

EXPORTATION DE MARCHANDISES BRÉSILIENNES

CLASSE II { Matérias primas.
Raw materials.
Matières premières.

JANEIRO A DEZEMBRO
JANUARY TO DECEMBER
JANVIER A DECEMBRE

MERCADORIAS MERCHANDISE MARCHANDISES	Anos Years Années	Unidade Unit Unité	Quantidade Quantity Quantité	VALOR A BORDO NO BRASIL Value F. O. B. Valeur à bord au Brésil		
				Milréis	Equivalente em £L, ouro	Por unidade em Réis
					Equivalent in £L, gold	Per unit in Réis
				Equivalent en £L, or	Par unité en Réis	
0100 a 1999 - De origem vegetal (cont.).						
1000 a 1099 - Vegetais próprios para medicina, indústria, etc. (cont.).						
Ipecacuanba.						
1064 Ipecacuanba.....	1937	Kg	72.030	2.541.812	21,993	358288
Ipecacuanha.....	1938		65.600	2.742.426	19,324	418805
Mandioca (raiz de).						
1075 Manioc (root).....	1937	"	500	200	2	\$400
Manioc (racine de).....	1938		2.340	700	5	\$299
Anibá.						
1080 Aniba.....	1937	"	Vide n° 1591	—	—	—
Aniba.....	1938		412	2.150	15	58218
Araroba em pó.						
1081 Araroba, powder.....	1937	"	16.495	170.379	1,316	108329
Araroba en poudre.....	1938		17.513	132.120	982	78544
Timbó em rama.						
1086 Timbo, leaves.....	1937	"	147.158	470.783	3,945	38199
Timbo en feuilles.....	1938		38.396	37.373	264	8973
Timbó em pó.						
1087 Timbo, powder.....	1937	"	762.226	4.354.284	36,739	58712
Timbo en poudre.....	1938		1.054.734	5.839.746	41,305	58556
Cascas, folhas e semelhantes para medicina						
1089 Barks, leaves and similars for medicinal purpose.....	1937	"	150.443	288.981	2,383	18920
Écorces, feuilles et similaires à usage en mé- decine.....	1938		32.934	143.020	1,009	48343
Talós de fumo.						
1096 Tobacco stalks.....	1937	"	55.170	48.646	386	\$882
Tiges de tabac.....	1938		27.704	27.952	198	18009
Não especificados.						
1099 Unenumerated.....	1937	"	23.600	57.389	463	28431
Non dénommées.....	1938		384.610	1.194.471	8,425	38106
Caules não lenhosos.						
1100 a Stalks nonligneous.....	1937	"	—	—	—	—
1199 Tiges non ligneuses.....	1938		25.398	6.200	44	\$244
Cana da Índia e bambú.						
1119 Indian cane and bambou.....	1937	"	—	—	—	—
Canne de l'Inde et bambou.....	1938		398	260	2	\$503
Não especificados.						
1199 Unenumerated.....	1937	"	—	—	—	—
Non dénommées.....	1938		25.000	6.000	42	\$241

CLASSE II { Matérias primas.
Raw materiale.
Matières premières.

JANEIRO A DEZEMBRO
JANUARY TO DECEMBER
JANVIER A DECEMBRE

MERCADORIAS MERCHANDISE MARCHANDISES	Anos Years Années	Unidade Unit Unité	Quantidade Quantity Quantité	VALOR A BORDO NO BRASIL Value F. O. B. Valeur à bord au Brésil		
				Milréis	Equivalente em ££, ouro Equivalent in ££, gold Equivalent en ££, or	Por unidade em Réis Per unit in Réis Par unité en Réis
1000 a 1999 - De origem vegetal (cont.).						
1200 { Fibras e matérias filamentosas. a Fibrous materials.....	1937	Kg	5.676.575	10.176.197	84.196	15793
1299 { Matières filamenteuses	1938		4.791.598	9.994.370	70.501	25086
Piçava.						
1226 Piçava.....	1937	"	5.118.564	8.957.908	73.932	13750
Piçavava.....	1938		4.316.671	8.778.211	61.921	25034
Tucum (fibra de).						
1228 Tucum (fibre).....	1937	"	11.815	125.989	1.058	108063
Tucum (fibre de).....	1938		10.704	124.287	876	118611
Paina.						
1246 Vegetable cotton-silk (paina).....	1937	"	260.138	716.495	5.997	23754
Paina (soie végétale).....	1938		393.878	1.006.752	7.104	28556
Crina vegetal ou zóstera marina.						
1248 Excelsior or zoster marine.....	1937	"	—	—	—	—
Crin végétal ou zostère marine.....	1938		1.708	2.000	14	13171
Caroá.						
1291 Caroá.....	1937	"	274.147	351.184	2.999	13281
Caroá.....	1938		66.167	78.079	550	13180
Não especificadas.						
1299 Unenumerated.....	1937	"	11.911	24.621	210	25067
Non dénommées.....	1938		2.470	5.041	36	23041
1300 { Corpos graxos. a Oil materials.....	1937	"	34.818.686	151.744.981	1,253,792	43358
1399 Produits oléagineux.....	1938		45.925.576	166.618.065	1,174,549	35628
Cera de carnaúba.						
1312 Carnahuba wax.....	1937	"	8.941.838	96.821.869	787,850	108827
Cire de carnaubá.....	1938		9.157.753	101.016.323	711,929	113031
Cera de uricuri.						
1318 Uricury wax.....	1937	"	3.075	31.159	255	103133
Cire d'ouricury.....	1938		56.619	451.582	3,189	73976
Manteiga de cacau						
1331 Cocoa butter.....	1937	"	1.329.356	7.199.476	60,882	58416
Beurre de cacao.....	1938		770.031	3.318.440	23,391	43309
1340 { Óleos vegetais. a Vegetable oils.....	1937	"	24.117.605	46.770.494	396,945	13939
1369 Huiles végétales.....	1938		35.474.878	61.068.732	430,660	13721
Óleo de oiticica.						
1345 Oiticica oil.....	1937	"	1.520.839	3.616.513	30,082	23378
Huile de oiticica.....	1938		3.716.721	8.973.164	63,322	23414
Óleo de milho.						
1346 Maize or Indian corn oil.....	1937	"	—	—	—	—
Huile de maïs.....	1938		198.237	391.127	2,763	13974

CLASSE II { Matérias primas.
Raw materials.
Matières premières.

JANEIRO A DEZEMBRO
JANUARY TO DECEMBER
JANVIER A DECEMBRE

MERCADORIAS MERCHANDISE MARCHANDISES	Anos Years Années	Unidade Unit Unité	Quantidade Quantity Quantité	VALOR A BORDO NO BRASIL Value F. O. B. Valeur à bord au Brésil		
				Milréis	Equivalente em £, ouro Equivalent in £, gold Equivalent en £, or	Por unidade em Réis Per unit in Reïs Par unité en Reïs
1000 a 1999 - De origem vegetal (cont.).						
1340 a 1369 - Óleos vegetais (cont.).						
1360 Óleo de andiroba. Andiroa oil. Huile de graines de andiroba.	1937 1938	Kg	142.008 —	291.271 —	2,469 —	2\$051 —
1361 Óleo de babaçú. Babassu oil. Huile de babassu.	1937 1938	»	207.926 —	640.447 —	5,392 —	3\$080 —
1362 Óleo de caroço de algodão. Cotton seed oil. Huile de graines de coton.	1937 1938	»	21.843.740 31.273.810	40.542.414 50.775.024	344,852 358,023	1\$856 1\$624
1363 Óleo de côco. Coconut oil. Huile de coco.	1937 1938	»	280 —	960 —	7 —	3\$429 —
1365 Óleo de copaíba. Copahyba oil. Baume de copaba.	1937 1938	»	187.752 142.045	1.285.032 705.377	10,871 4,973	6\$844 4\$966
1366 Óleo de cumurú. Cumaru oil. Huile de coumarou.	1937 1938	»	2.665 4.761	5.332 9.570	47 68	2\$001 2\$010
1367 Óleo de mamona. Castor oil. Huile de ricin.	1937 1938	»	202.474 139.282	368.860 214.370	3,057 1,510	1\$822 1\$539
1369 Óleos fixos líquidos, não especificados. Fixed liquid oils, unenumerated. Huiles fixes liquides, non dénommées.	1937 1938	»	9.921 22	19.665 100	168 1	1\$982 4\$545
1383 Estearina vegetal. Vegetable stearin. Stéarine végétale.	1937 1938	»	210.025 266.014	434.797 355.254	3,764 2,508	2\$070 1\$335
1388 Sebo de ucuúba. Ucububa resin. Résine de ucuhuba.	1937 1938	»	216.787 200.281	487.186 407.734	4,096 2,872	2\$247 2\$036
1500 a 1599 Madeiras. Timber and wood Bois	1937 1938	»	261.467.992 301.376.884	65.158.193 76.906.660	541,356 542,431	\$249 \$255
1503 Ipê. Ipe. Ipe.	1937 1938	»	7.518.585 7.601.201	1.204.100 1.190.655	10,297 8,390	\$160 \$157
1504 Massaranduba. Massaranduba. Massaranduba.	1937 1938	»	2.360.869 756.978	438.150 200.479	3,773 1,415	\$186 \$265
1505 Páu d'arco. Pau d'arco. Pau d'arco.	1937 1938	»	— 1.922.341	— 440.879	— 3,112	— \$229

CLASSE II { Matérias primas.
Raw materials.
Matières premières.

JANEIRO A DEZEMBRO
JANUARY TO DECEMBER
JANVIER A DECEMBRE

MERCADORIAS MERCHANDISE MARCHANDISES	Anos Years Années	Unidade Unit Unité	Quantidade Quantity Quantité	VALOR A BORDO NO BRASIL Value F. O. B. Valeur à bord au Brésil		
				Milréis	Equivalente em ££, ouro	Por unidade em Réis
					Equivalent in ££, gold	Per unit in Reïs
				Equivalent en ££, or	Par unité en Réis	
1000 a 1999 - De origem vegetal (cont.).						
1500 a 1599 - Madeiras (cont.).						
Peroba.						
1507 Peroba.....	1937	Kg	534.367	252.709	2,158	\$473
Peroba.....	1938		238.550	90.629	637	\$380
Canela.						
1512 Canella.....	1937	"	40.087	11.099	94	\$276
Canella.....	1938		395.387	96.435	681	\$244
Imbúia.						
1514 Imbuia.....	1937	"	365.949	160.589	1,318	\$438
Imbuia.....	1938		1.029.701	509.066	3,592	\$494
Itaúba.						
1515 Itauba.....	1937	"	393.639	108.523	921	\$276
Itauba.....	1938		81.040	15.285	108	\$189
Louro vermelho.						
1516 Louro vermelho.....	1937	"	1.385.955	363.367	2,777	\$262
Louro vermelho.....	1938		1.358.339	192.900	1,362	\$142
Acapú.						
1520 Acapu.....	1937	"	8.160	1.632	14	\$200
Acapu.....	1938		137.095	25.221	179	\$184
Cabreúva.						
1521 Cabreuva.....	1937	"	390.875	80.157	650	\$205
Cabreuva.....	1938		267.401	45.025	317	\$168
Jacarandá.						
1522 Jacaranda.....	1937	"	3.614.761	1.892.514	15,927	\$524
Palissandre.....	1938		2.226.329	1.382.497	9,752	\$621
Macacaúba.						
1523 Macacauba.....	1937	"	4.346.878	1.044.057	8,418	\$240
Macacauba.....	1938		4.463.148	606.939	4,275	\$136
Páu Brasil.						
1524 Brazil wood.....	1937	"	49.995	35.263	289	\$705
Bois du Brésil.....	1938		33.600	33.182	235	\$958
Páu roxo.						
1525 Pau roxo.....	1937	"	18.437	4.314	38	\$234
Pau roxo.....	1938		36.760	12.946	92	\$352
Sucupira.						
1527 Sucupira.....	1937	"	213.000	41.400	346	\$194
Sucupira.....	1938		33.775	22.423	159	\$664
Baguaçu.						
1530 Bagaçu.....	1937	"	169.968	35.280	273	\$207
Bagaçu.....	1938		177.374	35.865	253	\$202
Cedro.						
1531 Cedar.....	1937	"	4.001.212	1.541.697	12,762	\$385
Cèdre.....	1938		5.004.680	1.433.499	10,116	\$286

EXPORTAÇÃO DE MERCADORIAS NACIONAIS

639

EXPORTS OF BRAZILIAN MERCHANDISE

EXPORTATION DE MARCHANDISES BRÉSILIENNES

CLASSE II { Matérias primas.
Raw materials.
Matières premières.

JANEIRO A DEZEMBRO
JANUARY TO DECEMBER
JANVIER A DECEMBRE

MERCADORIAS MERCHANDISE MARCHANDISES	Anos Years Années	Unidade Unit Unité	Quantidade Quantity Quantité	VALOR A BORDO NO BRASIL Value F. O. B. Valeur à bord au Brésil			
				Milréis	Equivalente em ££, ouro	Por unidade em Réis	
					Equivalent in ££, gold	Per unit in Reia	
				Equivalent en ££, or	Par unité en Réis		
1000 a 1999 - De origem vegetal (cont.).							
1500 a 1599 - Madeiras (cont.).							
1532	Freijó. Freijo	1937	Kg	4.082.713	1.020.409	8,684	\$249
	Freijo	1938		6.550.244	1.431.613	10,098	\$219
1533	Guajuvira. Guajuvira	1937	"	69.100	19.936	144	\$288
	Guajuvira	1938		338.500	66.396	468	\$196
1534	Jequitibá. Jequitiba	1937	"	867.900	194.266	1,549	\$224
	Jequitiba	1938		10.987.479	2.843.488	20,008	\$259
1535	Marupá. Marupa	1937	"	94.917	32.100	284	\$338
	Marupa	1938		—	—	—	—
1536	Gonçalo Alves. Gonçalo Alves	1937	"	168.544	87.431	737	\$519
	Gonçalo Alves	1938		47.200	20.817	146	\$441
1537	Páu amarelo. Pau amarelo	1937	"	263.245	65.188	473	\$248
	Pau amarelo	1938		21.085	5.271	37	\$250
1538	Páu rosa. Rose wood	1937	"	89.810	40.741	345	\$434
	Bois de rose	1938		99.368	52.619	371	\$530
1540	Andiroba. Andiroba	1937	"	7.738.431	1.911.305	15,544	\$247
	Andiroba	1938		7.504.622	1.441.037	10,158	\$192
1541	Agvano. Aguano	1937	"	6.433.774	1.851.520	14,870	\$288
	Aguano	1938		8.169.244	1.817.900	12,837	\$223
1542	Capiúba. Capiuba	1937	"	13.300	2.200	20	\$165
	Capiuba	1938		91.508	23.800	168	\$260
1544	Guarubá. Guaruba	1937	"	2.957.936	664.783	5,210	\$225
	Guaruba	1938		17.167.097	2.701.514	19,066	\$157
1545	Mogno. Mahogany	1937	"	80.092	24.940	208	\$311
	Acajou	1938		—	—	—	—
1546	Pinho. Pine	1937	"	205.262.477	50.631.410	421,136	\$247
	Sapin	1938		215.512.989	58.181.628	410,331	\$270
1547	Quebracho. Quebracho	1937	"	3.664.032	521.892	4,601	\$142
	Quebracho	1938		4.535.134	904.172	6,363	\$199

CLASSE II { Matérias primas,
Raw materials,
Matières premières.

JANEIRO A DEZEMBRO
JANUARY TO DECEMBER
JANVIER À DECEMBRE

MERCADORIAS MERCHANDISE MARCHANDISES	Anos Years Années	Unid. de Unit Unité	Quantidade Quantity Quantité	VALOR A BORDO NO BRASIL Value F. O. B. Valeur à bord au Brésil		
				Milréis	Equivalente em ££, ouro Equivalent in ££, gold Equivalent en ££, or	Por unidade em Réis Per unit in Réis Par unité en Réis
1000 a 1999 - De origem vegetal (cont.).						
1500 a 1599 - Madeiras (cont.).						
Violeta.						
1548 Violeta.....	1937	Kg	4.011	2.300	20	\$573
Violeta.....	1938		20.053	11.873	83	\$592
Dormentes.						
1572 Sleepers.....	1937	Um	4.545	40.826	357	88982
Traverses.....	1938		2.655	25.490	180	95601
Madeiras em bruto.						
1591 Wood, rough.....	1937	Kg	3.393.756	474.068	3.964	\$139
Bois brut.....	1938		3.823.694	694.822	4.901	\$182
Não especificadas.						
1599 Unenumerated.....	1937	"	460.243	358.108	3.125	\$778
Non dénommés.....	1938		443.268	350.245	2.472	\$790
1600 Sementes, bagas, grãos, frutos e semelhan- tes.						
a Seeds, berries, grains, fruits and similars.....	1937	"	232.120.600	214.926.560	1.795.175	\$326
1699 Semences, graines, fèves, fruits et similai- res.	1938		247.820.006	188.775.272	1.331.059	\$762
1600 Frutos oleaginosos.						
a Oil seeds.....	1937	"	231.860.395	214.559.281	1.792.207	\$925
1679 Fruits oléagineux.....	1938		247.582.419	188.337.507	1.327.974	\$761
Dendê.						
1603 Palm nuts.....	1937	"	194.450	211.086	1,697	18085
Noix de palme.....	1938		227.760	189.336	1,335	8831
Uricuri.						
1608 Uricury.....	1937	"	3.218.680	5.202.446	45,347	18616
Ouricury.....	1938		510.772	579.689	4,086	18135
Babaçú.						
1611 Babassu.....	1937	"	21.994.588	39.641.393	328,185	18802
Babassu.....	1938		30.204.429	38.564.985	271,921	18277
Copra.						
1613 Copra.....	1937	"	413	2.249	16	58546
Coprah.....	1938		—	—	—	—
Murumuru.						
1615 Murumuru.....	1937	"	1.987.517	1.592.277	13,723	8801
Murumuru.....	1938		2.672.975	1.637.168	11,553	8612
Pracaxi.						
1617 Pracaxy.....	1937	"	5.979	5.346	47	8894
Pracaxy.....	1938		200	168	1	8840
Tucum.						
1618 Tucum.....	1937	"	4.373.728	5.353.474	45,707	18224
Tucum.....	1938		901.490	638.043	4,502	8708

EXPORTAÇÃO DE MERCADORIAS NACIONAIS

641

EXPORTS OF BRAZILIAN MERCHANDISE

EXPORTATION DE MARCHANDISES BRÉSILIENNES

CLASSE II {
Matérias primas.
Raw materials.
Matières premières.

JANEIRO A DEZEMBRO
JANUARY TO DECEMBER
JANVIER A DECEMBRE

MERCADORIAS MERCHANDISE MARCHANDISES	Anos Years Années	Unidade Unit Unité	Quantidade Quantity Quantité	VALOR A BORDO NO BRASIL Value F. O. B. Valeur à bord au Brésil		
				Milréis	Equivalente em ££, ouro Equivalent in ££, gold Equivalent en ££, or	Por unidade em Réis Per unit in Réis Par unité cu Réis
1000 a 1999 - De origem vegetal (cont.).						
1600 a 1699 - Sementes, bagas, grãos, etc. (cont.).						
1600 a 1679 - Frutos oleaginosos (cont.).						
Sésamo ou gergelim.						
1647 Sesame.....	1937	Kg	13.262	19.600	164	15477
Sésame.....	1938		215.422	162.614	1,147	5755
Jaboti.						
1654 Jaboty.....	1937	"	—	—	—	—
Jaboty.....	1938		225	179	1	5796
Andiroba.						
1660 Andiroba.....	1937	"	102.870	52.208	453	5517
Andiroba.....	1938		101.775	44.897	316	5441
Caroço de algodão.						
1662 Cotton seeds.....	1937	"	65.744.296	19.354.392	159,901	5294
Graines de coton.....	1938		61.609.981	14.867.441	104,749	5241
Castanhas do Pará, com casca.						
1663 Brazil nuts, in shell.....	1937	"	13.145.371	47.498.141	415,647	35613
Noix du Brésil en écorce.....	1938		23.961.078	47.110.850	332,143	15966
Soja.						
1664 Soya.....	1937	"	6.420	1.984	17	5309
Soja.....	1938		45.375	18.821	133	5415
Oiticica.						
1665 Oiticica.....	1937	"	—	—	—	—
Oiticica.....	1938		2.013	1.067	8	5530
Cumarú.						
1666 Cumarú.....	1937	"	194.282	3.850.581	31,427	198819
Coumarou.....	1938		261.867	4.286.802	30,257	168370
Mamona.						
1667 Castor seeds.....	1937	"	119.916.359	91.298.878	745,852	5761
Graines de ricin.....	1938		125.873.607	79.776.716	562,586	5634
Germens de trigo.						
1677 Wheat germ.....	1937	"	885.460	370.526	3,122	5418
Germens de blé.....	1938		990.600	453.594	3,200	5458
Frutos oleaginosos, não especificados.						
1679 Oil seeds, unenumerated.....	1937	"	76.740	103.500	902	13348
Fruits oléagineux, non dénommés.....	1938		2.850	5.137	36	15803
Sementes, frutos e semelhantes, exclusive os oleaginosos.						
1690 a Seeds, fruits and similars, excluding oil seeds	1937	"	260.205	367.279	2,968	13411
1699 Semences, fruits et similaires, non compris les oléagineux.....	1938		237.587	437.765	3,085	13843
Jarina ou marfim vegetal.						
1692 Jarina or vegetable ivory.....	1937	"	51.564	26.261	224	5599
Corozo ou jarina.....	1938		—	—	—	—

CLASSE II { Matérias primas.
Raw materials.
Matières premières.

JANEIRO A DEZEMBRO
JANUARY TO DECEMBER
JANVIER A DECEMBRE

MERCADORIAS MERCHANDISE MARCHANDISES	Anos Years Années	Unidade Unit Unité	Quantidade Quantity Quantité	VALOR A BORDO NO BRASIL Value F. O. B. Valeur à bord au Brésil		
				Milréia	Equivalente em ££, ouro Equivalent in ££, gold Equivalent en ££, or	Por unidade em Réis Par unité en Réis
1000 a 1999 - De origem vegetal (cont.).						
1600 a 1699 - Sementes, bagas, grãos, etc. (cont.).						
1690 a 1699 - Sementes, frutos e semelhantes, exclusivo os oleaginosos (cont.).						
1696 Coquilhos de piçava, Pissava nuts.....	1937	Kg	98.711	77.902	669	\$789
Noix de piçava.....	1938		137.119	126.595	890	\$806
1699 Não especificados, Unenumerated.....	1937	"	109.930	263.056	2,075	\$2393
Non dénommés.....	1938		80.468	311.170	2,195	\$8867
1800 { Produtos não classificados, a Products, unclassified.....	1937	"	15.135.259	76.714.056	636,306	\$8068
1899 { Produits non classifiés.....	1938		12.338.079	47.208.016	332,887	\$8826
1800 { Adubos, a Manures.....	1937	"	130.076	43.166	365	\$332
1909 Engrais.....	1938		11.191	13.034	92	\$1165
1804 Resíduos de cevada, Barley residues.....	1937	"	73.000	22.320	183	\$309
Déchets d'orge.....	1938		—	—	—	—
1807 Resíduos não especificados, Residues, unenumerated.....	1937	"	32.626	8.824	76	\$270
Déchets non dénommés.....	1938		11.191	13.034	92	\$1165
1809 Adubos não especificados, Manures, unenumerated.....	1937	"	24.456	12.022	106	\$492
Engrais, non dénommés.....	1938		—	—	—	—
1820 { Borracha, a Rubber.....	1937	"	14.792.508	76.000.689	630,375	\$8138
1849 Caoutchouc.....	1938		12.063.817	46.648.934	328,945	\$8867
1829 Borracha seringa (Hevea), Indian rubber (Hevea).....	1937	S	12.388.854	65.097.820	538,482	\$8255
Caoutchouc du Pará (Hevea).....	1938		10.105.687	38.926.988	274,486	\$8852
1842 Borracha coquirana, Coquiran.....	1937	"	884.415	3.907.627	33,071	\$8418
Coquiran.....	1938		556.065	2.349.328	16,575	\$8225
1844 Borracha maniçoba, Maniçoba.....	1937	"	156.654	562.952	4,617	\$8616
Maniçoba.....	1938		61.889	244.732	1,722	\$8954
1845 Borracha mangabeira, Mangabeira.....	1937	"	148.385	406.609	3,350	\$8740
Mangabeira.....	1938		9.480	28.841	203	\$8042
1846 Borracha massaranduba, Massaranduba (balata-gum).....	1937	"	1.149.352	3.772.731	48,548	\$8022
Massaranduba.....	1938		1.303.986	5.062.413	35,701	\$8882

EXPORTAÇÃO DE MERCADORIAS NACIONAIS

643

EXPORTS OF BRAZILIAN MERCHANDISE

EXPORTATION DE MARCHANDISES BRÉSILIENNES

CLASSE II {
 Matérias primas.
 Raw materials.
 Matières premières.

JANEIRO A DEZEMBRO
 JANUARY TO DECEMBER
 JANVIER A DECEMBRE

MERCADORIAS MERCHANDISE MARCHANDISES	Anos Years Années	Unidade Unit Unité	Quantidade Quantity Quantité	VALOR A BORDO NO BRASIL Value F. O. B. Valeur à bord au Brésil		
				Mitréis	Equivalente em ££, ouro	Por unidade em Réis
					Equivalent in ££, gold	Per unit in Réis
				Equivalent en ££, or	Par unité en Réis	
1000 a 1999 - De origem vegetal (cont.).						
1800 a 1899 - Produtos não classificados (cont.).						
1820 a 1849 - Borracha (cont.).						
Borracha serva.						
1848 Serva.....	1937	Kg	75.848	252.950	2,257	38841
Serva.....	1938		26.710	36.682	258	18371
1850 Outras gomas, resinas e bálsamos.						
a Other gums, resins and balsams.	1937	"	36.541	164.031	1,402	48489
1859 Autres gommés, résines et baumes.	1938		29.419	89.285	626	38935
Jatobá.						
1853 Jatoba.....	1937	"	23.529	141.074	1,215	58995
Jatoba.....	1938		19.994	76.262	537	38814
Jutaieico.						
1854 Jutahyeico.....	1937	"	13.012	22.957	193	18764
Jutahyeico.....	1938		9.325	12.683	89	18360
Não especificados.						
1859 Unenumerated.....	1937	"	—	—	—	—
Non dénommés.....	1938		100	356	2	3500
1870 Outros produtos.						
a Other products.....	1937	"	176.134	506.170	4,208	28374
1899 Autres produits.....	1938		233.652	456.763	3,122	18955
Dextrina.						
1871 Dextrine.....	1938	"	146.100	212.940	1,734	18457
Dextrine.....	1938		196.980	297.621	2,098	18511
Guaraná.						
1894 Guarana.....	1937	"	30.024	263.230	2,474	68763
Guarana.....	1938		36.072	156.902	1,108	43350
Mel de fumo.						
1896 Pichois.....	1937	"	—	—	—	—
Jus de tabaco.....	1938		600	2.240	10	38733
Matérias primas e preparações não classifica- cadas para as indústrias.						
1960 Unclassified raw materials and preparations a for industry.....	1937	"	216.444	5.994.051	50,492	278669
1999 Matières premières et préparations non clas- sifiées pour l'industrie.....	1938		203.518	3.361.525	73,731	169517
Carvões não especificados.						
1909 Carbons, unenumerated.....	1937	"	418	500	3	18196
Carbons non dénommés.....	1938		—	—	—	—
Álcool.						
1920 Alcohol.....	1937	Litro	5.952	6.985	62	18173
Alcohol.....	1938		538	564	4	18948
Extrato de mangue.						
1952 Mangrove extract.....	1937	Kg	31.346	15.203	112	8487
Extraits de bois de teinture.....	1938		—	—	—	—

CLASSE II { Matérias primas.
Raw materials
Matières premières

JANEIRO A DEZEMBRO
JANUARY TO DECEMBER
JANVIER A DECEMBRE

MERCADORIAS MERCHANDISE MARCHANDISES	Anos Years Années	Unidade Unit Unité	Quantidade Quantity Quantité	VALOR A BORDO NO BRASIL Value F. O. B. Valeur à bord au Brésil		
				Milréis	Equivalente em ££, ouro	Por unidade em Réis
					Equivalent in ££, gold	Per unit in Réis
				Equivalent en ££, or	Par unité en Réis	
1000 a 1999 - De origem vegetal (cont.).						
1900 a 1999 - Matérias primas e preparações não classificadas para as indústrias (cont.).						
Extrato de quebracho.						
1963 Quebracho extract.....	1937	Kg	—	—	—	—
1938 Extrait de quebracho.....	1938		103.042	167.760	1,187	1\$628
Essências para perfumaria.						
1973 Essences for perfumery.....	1937	"	178.480	5.970.273	50,315	338451
1938 Essences pour la parfumerie.....	1938		99.916	3.193.201	22,540	31\$959
2000 { De origem mineral.						
a { Of mineral origin.....	1937	Ton	455.953	93.694.732	772,134	205\$492
2999 { D'origine minérale.....	1938		530.807	81.543.409	575,004	153\$621
2000 { Pedras e terras.						
a { Stones and earths.....	1937	Kg	1.968.050	8.093.328	66,520	4\$112
2099 { Pierres et terres.....	1938		2.513.154	21.242.829	149,870	8\$453
Amianto ou asbesto.						
2019 Amiantus or asbestos.....	1937	"	—	—	—	—
1938 Amiante ou asbesto.....	1938		1.840	3.460	24	1\$880
Areia ou sílica.						
2029 Sand or silica.....	1937	"	—	—	—	—
2099 Sable ou sílica.....	1938		4.000	4.600	33	1\$150
Caolim.						
2033 Kaolin.....	1937	"	30.000	7.425	68	1\$247
1938 Kaolin.....	1938		14.820	21.094	149	1\$423
Argilas refratárias.						
2038 Refractory clay.....	1937	"	5.000	2.000	17	\$400
1938 Argiles réfractaires.....	1938		300	300	2	1\$000
Argilas não especificadas.						
2039 Potters clay, unenumerated.....	1937	"	478.472	95.423	815	\$199
1938 Argiles non dénommées.....	1938		74.840	45.021	318	\$603
Cristal de rocha.						
2045 Crystal.....	1937	"	299.785	3.930.657	31,966	13\$111
1938 Cristal de roche.....	1938		746.872	14.981.120	105,701	20\$058
Mármore.						
2057 Marble.....	1937	"	83.888	52.000	407	\$626
1938 Marbre.....	1938		—	—	—	—
Berilo.						
2061 Beryllium.....	1937	"	—	—	—	—
1938 Beryllium.....	1938		202.665	105.182	744	\$519
Ágatas em bruto.						
2070 Agatas, raw.....	1937	"	176.409	279.868	2,389	1\$586
1938 Agates, brutes.....	1938		126.429	172.786	1,216	1\$367
Pedras não especificadas.						
2079 Stones, unenumerated.....	1937	"	355.236	179.036	1,369	\$504
1938 Pierres non dénommée.....	1938		566.400	685.902	4,837	12\$211

CLASSE II { Matérias primas.
Raw materials.
Matières premières.

JANEIRO A DEZEMBRO
JANUARY TO DECEMBER
JANVIER A DECEMBRE

MERCADORIAS MERCHANDISE MARCHANDISES	Anos Years Années	Unidade Unit Unité	Quantidade Quantity Quantité	VALOR A BORDO NO BRASIL Value F. O. B. Valeur à bord au Brésil		
				Milréis	Equivalente em £L, ouro Equivalent in £L, gold Equivalent en £L, or	Por unidade em Réis Per unit in Réis Par unité en Réis
2000 a 2999 - De origem mineral (cont.).						
2000 a 2099 - Pedras e terras (cont.).						
Mica.						
2097 Mica.....	1937	Kg	329.976	3.476.591	28,897	168535
Mica.....	1938		321.013	5.140.665	36,266	98867
Sal marinho ou gema						
2098 Salt, rock or sea	1937	"	209.212	69.148	582	\$331
Sel marin ou sel gemme.....	1938		235.100	78.334	551	\$333
Não especificadas.						
2099 Unenumerated.....	1937	"	72	1.180	10	165388
Non dénommées.....	1938		19.075	4.305	29	\$226
2100 a 2199 { Minerais preciosos, semi-preciosos e raros. Precious, semi precious, and rare minerals Minéraux précieux, semi précieux et rares	1937	"	578	26.594.873	226,994	46.011.900
	1938		2.637	16.649.885	117,449	6.313.5949
Diamantes.						
2162 Diamonds.....	1937	Quilate	144.892	24.325.219	207,882	1678885
Diamants.....	1938		91.140	12.675.314	89,401	139875
Pedras preciosas não especificadas.						
2169 Precious stones, unenumerated.....	1937	Gramma	Vide n° 2179	—	—	—
Pierres précieuses non dénommées.....	1938		967	34.741	246	358927
Águas marinhas.						
2171 Aquamarine.....	1937	"	Vide n° 2179	—	—	—
Aigues-marines.....	1938		301.988	2.246.552	15,861	78439
Ametistas.						
2172 Amethysts.....	1937	"	Vide n° 2179	—	—	—
Améthystes.....	1938		2.045.037	147.794	1,043	\$072
Granadas.						
2173 Grenades.....	1937	"	Vide n° 2179	—	—	—
Grenades.....	1938		3	69	—	238000
Topázios.						
2175 Topaz.....	1937	"	Vide n° 2179	—	—	—
Topazes.....	1938		2	180	1	908000
Turmalinas.						
2176 Tourmalines.....	1937	"	Vide n° 2179	—	—	—
Tourmalines.....	1938		30.527	277.476	1,959	98090
Pedras semi-preciosas não especificadas.						
2179 Semi-precious stones, unenumerated.....	1937	"	549.966	2.104.647	17,732	38827
Pierres semi-précieuses, non dénommées.....	1938		241.707	759.101	5,353	38141
Carbonados.						
2191 Carbonadoes.....	1937	Quilate	3.615	165.012	1,380	458046
Carbonados.....	1938		5.119	508.658	3,585	98867

CLASSE II	Matérias primas.	JANEIRO A DEZEMBRO	
	Raw materials		JANUARY TO DECEMBER
	Matières premières		JANVIER A DECEMBRE

MERCADORIAS MERCHANDISE MARCHANDISES	Anos Years Années	Unidade Unit Unité	Quantidade Quantity Quantité	VALOR A BORDO NO BRASIL Value F. O. B. Valeur à bord au Brésil			
				Milréis	Equivalente em £, ouro	Por unidade em Réis	
					Equivalent in £, gold	Per unit in Réis	
				Equivalent en £, or	Par unité en Réis		
2000 a 2999 - De origem mineral (cont.)							
2200 a 2299	Minérios. Ores. Minerais	1937 1938	Ton	450.572 522.497	57.501.187 41.556.089	469,237 292,904	1285506 795534
2201	Bauxita Bauxite. Bauxite.	1937 1938	Kg	8.770.055 12.927.895	1.864.285 2.488.738	14,318 17,492	\$213 \$193
2219	De cromo Chromium's. De chrome.	1937 1938	"	850.000 934.374	85.000 145.207	722 1,022	\$100 \$155
2229	De chumbo Lead's. De plomb.	1937 1938	"	345.798 869.718	215.252 449.083	1,849 3,163	\$620 \$516
2249	De ferro Iron's. De fer.	1937 1938	Ton	185.640 368.510	7.885.410 19.820.704	65,188 139,834	42\$477 53\$786
2259	Manganés Manganese Manganèse.	1937 1938	"	247.115 136.843	44.730.244 16.312.794	360,693 114,914	181\$010 11\$208
2269	De níquel Nickel's. De nickel.	1937 1938	Kg	4.170.550 1.000	329,546 519	2,847 4	\$079 \$519
2274	Ilmenita e areia de ferro titânico. Ilmenite and ferro-titanium sand. Ilménite et sable de fer-titanique.	1937 1938	"	120.440 155.030	211.498 25.809	1,704 182	1\$755 \$166
2277	Rutilo Rutile. Rutile.	1937 1938	"	768.233 376.520	879,945 641.646	7,344 4,523	1\$145 1\$704
2281	Areias monásticas Monazite sand. Sable monazitique.	1937 1938	"	417.320 323.500	82.200 63.798	690 450	\$197 \$197
2283	Columbita Colombite. Colombite.	1937 1938	"	10.782 12.917	222.424 170.436	1,943 1,200	20\$629 13\$195
2286	Zircônio Zirconium. Zirconium.	1937 1938	"	2.353.670 1.492.125	1.329.591 981.863	11,401 6,916	\$565 \$558
2288	Tantalita Tantalite. Tantalite.	1937 1938	"	Vide n° 2299 25.476	— 385.398	— 2,711	— 15\$128
2298	De volfrâmio Wolfram's. De wolfram.	1937 1938	"	6.681 2.090	64.682 11.597	528 81	9\$681 5\$549

EXPORTAÇÃO DE MERCADORIAS NACIONAIS

647

EXPORTS OF BRAZILIAN MERCHANDISE

EXPORTATION DE MARCHANDISES BRÉSILIENNES

CLASSE II { Matérias primas.
Raw materials
Matières premières

JANEIRO A DEZEMBRO
JANUARY TO DECEMBER
JANVIER A DÉCEMBRE

MERCADORIAS MERCHANDISE MARCHANDISES	Anos Years Années	Unidade Unit Unité	Quantidade Quantity Quantité	VALOR A BORDO NO BRASIL Value F. O. B. Valeur à bord au Brésil			
				Milréis	Equivalente em £L, ouro	Por unidade em Réis	
					Equivalent in £L, gold	Per unit in Reís	
				Equivalent en £L, or	Par unité en Réis		
2000 a 2999 - De origem mineral (cont.).							
2200 a 2299 - Minérios (cont.).							
2299	Não especificados Unenumerated	1937	Kg	2.500	1.200	10	\$480
	Non dénommés	1938		23.448	58.497	412	1.8495
2300 a 2399	Combustíveis, óleos e matérias betuminosas Fuel, oil and bituminous substances	1937	Ton	10	1.200	11	120.000
	Combustibles, huiles et matières bitumeuse.	1938		30	3.000	21	100.000
2321	Carvão de pedra Mineral coal	1937	Kg	10.000	1.200	11	\$120
	Charbon minéral	1938		70.000	3.000	21	5100
2400 a 2499	Ferro e aço. Iron and steel	1937		120.850	47.445	402	\$393
	Fer et acier	1938		2.328.000	746.428	5.275	\$321
2409	Ferro fundido ou guza. Pig or cast iron	1937		120.850	47.445	402	\$393
	Fonte ou fer en gueuse	1938		2.328.000	746.428	5.275	\$321
2700 a 2799	Metalóides e vários metais. Metalloids and other metals	1937		5.930	4.886	40	\$824
	Métalloïdes et métaux divers	1938		356	356	2	15000
2797	Obras inutilizadas. Scrap metal	1937		5.930	4.886	40	\$824
	Déchets de métal	1938		356	356	2	15000
2800 a 2899	Produtos não classificados. Products, unclassified	1937		3.154.368	951.944	8.058	\$302
	Produits non classifiés	1938		3.414.139	1.335.382	9.416	\$391
2821	Aparas de fêlhas de Flandres. Tin-plate, scrap	1937		3.137.308	675.729	5.750	\$215
	Déchets de fer blanc	1938		3.386.395	912.319	6.431	\$269
2823	Cinzas de ourivesaria. Goldsmith's dust	1937		14.760	275.000	2.298	185.330
	Cendres d'orfèvrerie	1938		18.184	418.786	2.953	230.000
2850	Cal Lime	1937		2.300	1.215	10	\$530
	Chaux	1938		3.100	560	5	\$181
2856	Cimento comum. Cement, common	1937		—	—	—	—
	Ciment commun	1938		6.460	3.717	7	\$575

CLASSE II { Matérias primas.
Raw materials.
Matières premières.

JANEIRO A DEZEMBRO
JANUARY TO DECEMBER
JANVIER A DECEMBRE

MERCADORIAS MERCHANDISE MARCHANDISES	Anos Years Années	Unidade Unit Unité	Quantidade Quantity Quantité	VALOR A BORDO NO BRASIL Value F. O. B. Valeur à bord au Brésil			
				Milréis	Equivalente em £L, ouro Equivalent in £L, gold Equivalent er £L, or	Por unidade em Réis Per unit in Reïs Par unité er Réis	
2000 a 2999 - De origem mineral (cont.).							
2900 a 2999	Matérias primas e preparações não classificadas para as indústrias Unclassified raw materials and preparations for industry. Matières premières et préparations non classifiées pour l'industrie.	1937	Kg	121.148	99.864	872	5824
		1938		21.840	9.440	67	5432
2910	Azul ultramar. Ultramarine blue Bleu d'outremer.	1937	"	—	—	—	—
		1938		40	100	1	28500
2988	Terras coloridas. Coloured earths. Terres colorées.	1937	"	121.148	99.864	872	8824
		1938		21.800	9.340	66	5428
3000 a 3399	Têxteis. Textiles. Textiles.	1937	Ton	266.947	1.019.137.032	8.638.527	3.817.5750
		1938		304.115	1.006.311.955	7.098.110	3.308.9885
3000 a 3199	De origem vegetal. Of vegetable origin. D'origine végétale.	1937	Kg	264.043.759	992.753.602	8.418.811	3.5760
		1938		298.745.494	965.848.937	6.812.917	3.5233
3000 a 3099	Algodão Cotton. Coton.	1937	"	264.043.759	992.753.602	8.418.811	3.5760
		1938		298.742.997	965.839.187	6.812.848	3.5233
3064	Algodão em fio para coser ou bordar. Cotton yarn for sewing or embroidery. Fil de coton à coudre ou à broder.	1937	"	113.089	1.853.000	15.333	168385
		1938		5.995	101.201	714	268881
3066	Algodão em fio para tecelagem. Cotton yarn for weaving. Fil de coton à tissage.	1937	"	20.055	132.389	1,083	68601
		1938		554	5.738	40	108357
3093	Estôpa de algodão. Oakum of cotton. Étope de coton.	1937	"	122.971	306.837	2,635	28495
		1938		40.195	69.413	489	18727
3094	Algodão em rama. Cotton, raw. Coton égrené.	1937	"	236.181.377	944.362.685	8,017,802	38998
		1938		268.719.116	929.856.422	6,559,064	38460
3096	Linters. Linters. Linters.	1937	"	22.174.740	35.462.003	294,287	18599
		1938		26.273.900	27.288.387	192,469	18039
3097	Resíduos de algodão. Cotton rag. Déchets de coton.	1937	"	5.431.527	10.636.088	87,671	18958
		1938		3.703.237	8.518.026	60,072	28300
3100 a 3199	Cânhamo, juta, linho e râmia. Hemp, jute, flax and ramie. Chanvre, jute, lin et ramie.	1937	"	—	—	—	—
		1938		2.497	9.750	69	38905
3159	Linho não especificado. Flax, unenumerated. Lin non dénommé.	1937	"	—	—	—	—
		1938		2.497	9.750	69	38905

EXPORTAÇÃO DE MERCADORIAS NACIONAIS

649

EXPORTS OF BRAZILIAN MERCHANDISE — EXPORTATION DE MARCHANDISES BRÉSILIENNES

CLASSE II {
Matérias primas.
Raw materials.
Matières premières.

JANEIRO A DEZEMBRO
JANUARY TO DECEMBER
JANVIER A DECEMBRE

MERCADORIAS MERCHANDISE MARCHANDISES	Anos Years Années	Unidade Unit Unité	Quantidade Quantity Quantité	VALOR A BORDO NO BRASIL Value F. O. B. Valeur à bord au Brésil		
				Milréis	Equivalente em £L, ouro Equivalent in £L, gold Equivalent en £L, or	Por unidade em Réis Per unit in Réis Par unité en Réis
3000 a 3399 - Texteis (cont.)						
3200 { De origem animal. a Of animal origin.	1937	Kg	2.901.473	26.341.753	219.369	95079
3299 { D'origine animale.	1938		5.369.626	40.463.018	285.193	75536
Lã em bruto.						
3221 Wool, raw.	1937	"	2.901.473	26.341.753	219,369	95079
Laine brute.	1938	"	5.369.611	40.462.087	285,187	78535
Resíduos de seda.						
3273 Silk waste.	1937	"	—	—	—	—
Déchets de soie.	1938	"	15	931	6	628067
3300 { Texteis sintéticos.						
a Synthetic textiles	1937	"	1.823	41.677	347	225862
3399 Textiles synthétiques.	1938	"	—	—	—	—
Rayon em fio para tecelagem.						
3356 Rayon yarn for weaving.	1937	"	1.823	41.677	347	228862
Fil de rayonne à tissage.	1938	"	—	—	—	—
Matérias primas sintéticas e preparações não classificadas para as indústrias.						
3900 Synthetic raw materials and unclassified preparations for industry.	1937	"	40.841	91.182	766	25233
3999 Matières premières synthétiques et préparations non classifiées pour l'industrie.	1938	"	112.983	287.845	2.033	25548
Tintas.						
3929 Colours or paints.	1937	"	9.351	33.845	286	38019
Couleurs.	1938	"	10.012	17.913	127	18789
Desincrustantes de caldeira.						
3991 Boiler desincrustants.	1937	"	—	—	—	—
Désincrustants pour chaudières.	1938	"	1.435	8.869	63	68180
Fritas metálicas (esmaltes vitrificáveis).						
3992 Metallic frits (vitrifiable enamels).	1937	"	—	—	—	—
Frites métalliques (émaux vitrifiables).	1938	"	15.676	2.240	16	8143
Leveduras e fermentos industriais, não especificados.						
3994 Industrial yeasts and leavens, unenumerated.	1937	"	—	—	—	—
Lévures et ferments industriels, non dénommés.	1938	"	58.515	211.156	1,491	38609
Sabão, sapólio e semelhantes, não especificados.						
3997 Soap, sapolio and similars, unenumerated.	1937	"	31.400	57.337	180	18821
Savon, sapolio et similaires, non dénommés.	1938	"	27.345	47.667	336	18743

CLASSE III Gêneros alimentícios.
Food stuffs and fodder.
Denrées alimentaires.

JANEIRO A DEZEMBRO
JANUARY TO DECEMBER
JANVIER A DÉCEMBRE

MERCADORIAS MERCHANDISE MARCHANDISES	Anos Years Années	Unidade Unit Unité	Quantidade Quantity Quantité	VALOR A BORDO NO BRASIL Value F. O. B. Valeur à bord au Brésil		
				Milréis	Equivalentes em ££, ouro Equivalent in ££, gold Equivalent en ££, or	Por unidade em Réis Per unit in Réis Par unité en Réis
CLASSE III.						
4000 Gêneros alimentícios. 4999 Food stuffs and fodder. Denrées alimentaires.	1937 1938	Ton	1 874.118 2 371.508	1 939 651 027 1 167 990 245	24 838 164 22 341 354	1:59\$236 1:33\$855
4000 De origem vegetal e bebidas. a Of vegetable origin and beverages 4499 D'origine végétale et boissons.	1937 1938	"	1 391.000 1 867.070	1 679 731 831 1 830 761 720	22 239 221 19 963 115	1:92\$479 1:51\$152
4000 Bebidas. 4099 Beverages Boissons.	1937 1938	Kg	113 867 51 781	142 579 69 696	1 222 492	1\$252 1\$346
4009 Águas minerais. Mineral waters. Eaux minérales.	1937 1938	"	1 032 990	1 305 1 260	10 9	1\$269 1\$273
4021 Aguardente. Brandy. Eau-de-vie.	1937 1938	Litro	9 312 2 227	11 976 3 444	108 25	1\$286 1\$546
4032 Cerveja. Beer. Bière.	1937 1938	Garrafa	33 408 20 784	60 015 40 767	513 257	1\$796 1\$961
4035 Guaraná. Guarana. Guarana.	1937 1938	Kg	Vide n° 4099 3 320	— 4 625	— 33	— 1\$393
4073 Vinhos não especificados. Wines, unenumerated. Vins non dénommés.	1937 1938	"	8 918 7 545	30 508 14 424	265 101	3\$421 1\$912
4099 Bebidas não especificadas. Unenumerated beverages. Boissons non dénommées.	1937 1938	"	42 832 5 130	38 775 5 176	326 37	\$905 1\$009
4100 Cereais, legumes e seus produtos. a Cereals, vegetables and their products. 4199 Céréales, légumes et leurs produits.	1937 1938	"	51 880 423 190 182 584	29 313 058 89 439 301	241 432 630 677	\$465 \$170
4100 Cereais e legumes. a Cereals and vegetables. 4159 Céréales et légumes.	1937 1938	"	48 035 000 184 224 578	27 054 977 86 363 964	222 872 608 933	\$563 \$169
4100 Arroz com casca. Rice, uncleaned. Riz non décortiqué.	1937 1938	"	30 616 685 47 175 670	19 282 099 31 610 180	163 156 222 975	\$630 \$670
4101 Arroz sem casca. Rice, cleaned. Riz nettoyé.	1937 1938	"	678 228 10 269 338	782 718 8 739 581	6 771 61 677	1\$154 8\$51
4102 Aveia. Oat. Avoine.	1937 1938	"	1 886 2 565	6 410 8 925	54 63	3\$398 3\$480

EXPORTAÇÃO DE MERCADORIAS NACIONAIS

651

EXPORTS OF BRAZILIAN MERCHANDISE

EXPORTATION DE MARCHANDISES BRÉSILIENNES

CLASSE III } Gêneros alimentícios.
 Food stuffs and fodder.
 Denrées alimentaires.

JANEIRO A DEZEMBRO
 JANUARY TO DECEMBER
 JANVIER A DECEMBRE

MERCADORIAS MERCHANDISE MARCHANDISES	Anos Years Années	Unidade Unit Unité	Quantidade Quantity Quantité	VALOR A BORDO NO BRASIL Value F. O. B. Valeur à bord au Brésil		
				Milréis	Equivalent em £L, ouro	Por unidade em Réis
					Equivalent in £L, gold	Per unit in Reïs
				Equivalent en £L or	Par unité en Réis	
4000 a 4499 - De origem vegetal (cont.).						
4100 a 4199 - Cereais, legumes e seus produtos (cont.).						
4100 a 4139 - Cereais e legumes (cont.).						
Milho.						
4106 Indian corn or maize	1937	Kg	15.010.841	5.768.861	42.614	\$384
Mais	1938		125.490.339	41.933.222	316,716	\$358
Ervilhas.						
4112 Peas.	1937	"	Vide nº 4139	—	—	—
Pois.	1938		22.515	19.993	141	\$388
Feijão.						
4114 Beans.	1937	"	66.880	64.530	535	\$964
Haricots.	1938		1.002.450	822.954	5.797	\$821
Lentilhas.						
4116 Lentils.	1937	"	1.636.030	1.124.500	9.521	\$887
Lentilles.	1938		181.860	139.939	935	\$769
Cangica de arroz.						
4121 Broken rice.	1937	"	—	—	—	—
Riz pilé.	1938		78.350	87.934	620	18122
Cangica de milho.						
4125 Broken Indian corn	1937	"	—	—	—	—
Mais pilé.	1938		1.500	1.236	9	\$824
Cereais não especificados.						
4129 Unenumerated cereals.	1937	"	9.443	13.729	105	18453
Céréales non dénommées.	1938		—	—	—	—
Tomates.						
4135 Tomatoes	1937	"	1.082	1.699	16	18502
Tomates.	1938		—	—	—	—
Hortaliças e legumes frescos.						
4139 Pot-herbs and fresh vegetables.	1937	"	13.920	10.980	100	\$789
Herbes potagères et légumes frais.	1938		—	—	—	—
4160 Farinhas e féculas.						
a Flours and meals.	1937	"	3.845.423	2.258.081	18.560	\$387
4199 Farines et féculas	1938		5.958.006	3.075.337	21.694	\$116
Araruta.						
4160 Arrow-root.	1937	"	Vide nº 4169	—	—	—
Ararute.	1938		6.100	8.623	60	18414
Polvilho.						
4165 Starch.	1937	"	118.954	70.959	589	\$596
Amidon.	1938		22.650	18.888	134	\$834
Féculas não especificadas.						
4169 Unenumerated meals.	1937	"	12.750	36.912	301	28895
Fécules non dénommées.	1938		500	600	4	18200
Farinha de mandioca.						
4175 Manioc flour.	1937	"	3.196.065	1.636.750	13.325	\$512
Farine de manioc.	1938		5.012.293	2.552.698	18.003	\$509

CLASSE III { Gêneros alimentícios.
Food stuffs and fodder.
Denrées alimentaires.

JANEIRO A DEZEMBRO
JANUARY TO DECEMBER
JANVIER A DECEMBRE

MERCADORIAS MERCHANDISE MARCHANDISES	Anos Years Années	Unidade Unit Unité	Quantidade Quantity Quantité	VALOR A BORDO NO BRASIL Value F. O. B. Valeur à bord au Brésil		
				Milréis	Equivalente em £, ouro Equivalent in £, g. la Equivalent en £, or	Por unidade em Réis Per unit in Reïs Par unité en Réis
4000 a 4499 - De origem vegetal (cont.).						
4100 a 4199 - Cereais, legumes e seus produtos (cont.).						
4160 a 4199 - Farinhas e féculas (cont.).						
Farinha de milho.						
4176 Indian corn flour.....	1937	Kg	6.360	9.270	86	18457
Farine de maïs.....	1938		21.360	31.530	223	18476
Farinha de trigo.						
4177 Wheat flour.....	1937	"	236.644	231.218	1,857	\$977
Farine de blé.....	1938		833.434	365.407	2,581	\$437
Farinhas, sêmolas e semolinhas não especificadas.						
4179 Flours, semolinas and semouillettes, unenumerated.....	1937		Vide nº 4169	—	—	—
Farines, sêmoules et sêmouillettes non dénommées.....	1938		6.809	28.041	196	43118
Fulá de mandioca.						
4185 Manioc fecula.....	1937	"	65.000	42.480	358	\$653
Fécule de manioc.....	1938		—	—	—	—
Tapioca.						
4188 Tapioca.....	1937	"	209.650	230.422	2,010	18089
Tapioca.....	1938		54.860	69.550	493	18268
4300 Frutas de mesa e seus produtos.						
a Table fruits and their products.....	1937	"	439.582.941	193.217.031	1,616,500	\$140
4399 Fruits de table et leurs produits.....	1938		450.635.798	169.437.057	1,125,990	\$376
4300 Frutas de mesa.						
a Fruits and nuts (edible).....	1937	"	439.582.941	193.217.031	1,616,500	\$440
4329 Fruits de table.....	1938		450.620.656	169.274.442	1,194,844	\$376
Castanha do Pará, sem casca.						
4303 Brazil nuts, shells.....	1937	"	3.546.690	32.616.205	273,239	98027
Noix du Brésil écorcée.....	1938		4.282.230	23.771.971	167,176	55551
Co. os.						
4305 Coconuts.....	1937	Cento	1.700	97.641	859	578436
Cocos.....	1938		1.585	107.389	758	678754
Castanha de cajú.						
4308 Cashew nuts.....	1937	Kg	50.757	161.264	1,384	38177
Noix d'acajou.....	1938		16.560	54.912	367	38315
Abacaxis.						
4310 Pineapples.....	1937	"	4.816.658	3.352.040	23,915	\$696
Ananas.....	1938		3.614.808	1.937.375	13,678	\$536
Bananas.						
4312 Bananas.....	1937	Caço	11.310.922	27.790.734	231,240	28457
Bananes.....	1938		11.091.740	26.556.742	187,316	28294
«Grape-fruits».						
4313 Grape-fruits.....	1937	Caixa	258.543	5.687.586	49,529	218998
Grape-fruits.....	1938		184.437	4.021.062	28,364	218502

EXPORTAÇÃO DE MERCADORIAS NACIONAIS

653

EXPORTS OF BRAZILIAN MERCHANDISE

EXPORTATION DE MARCHANDISES BRÉSILIENNES

CLASSE III { Gêneros alimentícios.
Food stuffs and fodder.
Denrées alimentaires.

JANEIRO A DEZEMBRO
JANUARY TO DECEMBER
JANVIER A DECEMBRE

MERCADORIAS MERCHANDISE MARCHANDISES	Anos Years Années	Unidade Unit Unité	Quantidade Quantity Quantité	VALOR A BORDO NO BRASIL Value F. O. B. Valeur à bord au Brésil		
				Milréis	Equivalent in ££, ouro	Por unidade em Réis
					Equivalent in ££, gold	Per unit in Réis
				Equivalent in ££, or	Par unité en Réis	
4000 a 4499 - De origem vegetal (cont.).						
4300 a 4399 - Frutas de mesa e seus produtos (cont.).						
4300 a 4329 - Frutas de mesa (cont.).						
Laranjas.						
4314 Orações.	1937	Caixa	4.970.858	123.289.480	1,029,298	248802
Orações.	1938		5.487.042	112.472.155	794,079	28498
Limões.						
4315 Lemons.	1937	"	6.897	134.595	1,159	198515
Citros.	1938		10.476	168.811	1,190	168114
Tangerinas.						
4317 Tangerines.	1937	"	31.078	683.716	5,845	228000
Tangerines.	1938		10.192	183.650	1,251	178960
Abacates.						
4320 Alligator pears.	1937	Kg	1.130	1.125	10	8996
Fruits d'avocatiers.	1938		—	—	—	—
Frutas verdes, não especificadas.						
4329 Fresh fruits, unenumerated.	1937	"	2.452	2.645	19	18061
Fruits frais, non dénommés.	1938		1.461	785	5	8337
4350 Conservas de frutas.						
4399 Fruits, preserved.	1937	"	—	—	—	—
Fruits en conserve.	1938		65.142	162.615	1,146	25196
Goiaba em doces e geléias.						
4354 Guava, jelly and jam.	1937	"	Vide n. 4829	—	—	—
Confiture et gelée de goyave.	1938		21.815	42.102	291	18930
Outras frutas em conserva, não especificadas.						
4359 Other preserved fruits, unenumerated.	1937	"	Vide n. 4829	—	—	—
Autres fruits en conserve, non dénommés.	1938		43.327	120.513	850	18781
Açúcar, cacau, café e outros produtos vegetais.						
4400 Sugar, cocoa, coffee and other vegetable products.	1937	Ton	899.422	1.457.059.163	70,360,067	2.731.820
4499 Sucre, cacáó, café et autres produits végétaux.	1938		1.226.150	1.571.815.665	18,135,956	2.097.872
Açúcar branco.						
4400 White sugar.	1937	Kg	118.711	148.028	1,266	18247
Sucre blanc.	1938		182.295	229.363	1,617	18258
Açúcar de merara.						
4404 Demerara sugar.	1937	"	—	—	—	—
Sucre de merara.	1938		7.620.006	2.396.469	16,937	8314
Açúcar mascavo.						
4405 Brown sugar.	1937	"	192.000	180.045	1,371	8938
Sucre cassacade.	1938		339.175	256.073	1,805	8755
Melaço.						
4406 Molasse.	1937	"	615	327	3	8528
Mélasse.	1938		—	—	—	—

CLASSE III | Gêneros alimentícios.
 | Food stuffs and fodder.
 | Denrées alimentaires.

JANEIRO A DEZEMBRO
 JANUARY TO DECEMBER
 JANVIER A DECEMBRE

MERCADORIAS MERCHANDISE MARCHANDISES	Anos Years Années	Unidade Unit Unité	Quantidade Quantity Quantité	VALOR A BORDO NO BRASIL Value F. O. B. Valeur à bord au Brésil			
				Mdrês	Equivalente em £, ouro	Por unidade em Réis	
					Equivalent in £, gold	Per unit in Reïs	
				Equivalent en £, or	Par unité en Réis		
4000 a 4499 - De origem vegetal (cont.).							
4400 a 4499 - Açúcar, cacau, café, etc (cont.).							
4413	Cacau em amêndoa. Cocoa beans Cacau en fèves	1937 1938	Kg	105.113.013 127.887.625	£29.208.723 212.995.581	1,923,950 1,562,093	28180 18665
4414	Cacau em pasta. Cocoa paste Cacau en pâte	1937 1938	"	42.613 45.913	138.929 126.979	1,106 895	38260 28766
4415	Cacau pulverizado. Cocoa in powder Cacau en poudre	1937 1938	"	10.158 —	29.724 —	261 —	28926 —
4416	Chocolate. Chocolate Chocolat	1937 1938	"	7.389 11.307	24.612 31.412	213 222	38330 28778
4417	«Toddy» e semelhantes. Toddy and similars Toddy et similaires	1937 1938	"	7.913 18.251	55.049 149.177	494 1,054	68957 88174
4423	Café em grão. Coffee, raw Café en fèves	1937 1938	Saca	12.122.809 17.112.524	2.159.431.155 2.296.110.260	17,886,647 16,191,562	1788130 1348177
4425	Café torrado ou moído. Coffee in powder Café en poudre	1937 1938	Kg	222.116 4.375	943.345 13.759	8,111 98	48247 38145
4439	Chá. Tea Thé	1937 1938	"	396 9.835	2.000 61.960	17 437	58050 68300
4441	Baunilha. Vanilla Vanille	1937 1938	"	554 73	17.334 2.691	150 19	318288 368864
4449	Especiarias não especificadas. Spices, unenumerated Épices non dénommées	1937 1938	"	43.872 978	77.214 2.280	657 16	18759 28331
4452	Mate beneficiado. Mate (Brazilian tea), prepared Mate (Thé du Brésil), préparé	1937 1938	"	29.118.537 31.495.267	33.772.662 32.121.697	282,054 226,549	18160 18020
4453	Mate cancheado Mate (Brazilian tea), crude Mate (Thé du Brésil), non préparé	1937 1938	"	36.400.135 31.745.290	32.574.244 27.256.534	269,905 192,221	8895 8859
4469	Azeite não especificado Vegetable oil, unenumerated Huile végétale, non dénommée	1937 1938	"	1.593 3.225	4.945 9.660	39 67	38104 28995
4480	Alho. Garlic Ail	1937 1938	"	— 50	— 145	— 1	— 28900

CLASSE III Genêros alimentícios.
Food stuffs and fodder.
Denrées alimentaires.

JANEIRO A DEZEMBRO
JANUARY TO DECEMBER
JANVIER A DECEMBRE

MERCADORIAS MERCHANDISE MARCHANDISES	Anos Years Années	Unidade Unit Unité	Quantidade Quantity Quantité	VALOR A BORDO NO BRASIL Value F. O. B. Valeur à bord au Brésil		
				Milréis	Equivalente em £, ouro	Por unidade em Réis
					Equivalent in £, gold	Per unit in Reís
				Equivalent en £, nr	Par unité en Réis	
4000 a 4499 - De origem vegetal (cont.).						
4000 a 4499 - Açúcar, cacau, café, etc (cont.).						
Cebolas.						
4482 Onions.	1937	Kg	6 099	9 046	83	18631
Oignons.	1938	"	12 378	22 287	156	18801
Pimentões e pimentões.						
4487 Peppers, all kind	1937	"	540	1 070	10	18981
Poivres et poivrons.	1938	"	45	90	1	25000
Batatas.						
4491 Potatoes.	1937	"	766 840	439 070	3 764	8573
Pommes de terre.	1938	"	18 229	17 444	124	8057
Gordura de côco.						
4494 Coconut oil edible	1937	"	—	—	—	—
Huile comestible de coco	1938	"	3 710	11 665	81	38111
Rapadura.						
4497 Cakesugar	1937	"	737	743	6	18008
Râclure de sucre.	1938	"	225	200	1	8889
4500 De origem animal.						
a Of animal origin	1937	Ton	101 255	176 342 592	1 491 601	1 741 5569
4799 D'origine animale.	1938	"	82 594	193 445 332	1 364 174	2 342 5123
4500 Produtos de matadouro e caça.						
a Products of slaughter-house and game	1937	Kg	100 658 346	174 442 880	1 475 824	1 5733
4599 Produits d'abattoir et de gibier	1938	"	80 177 333	186 773 488	1 317 061	2 5330
Carne de vaca, congelada.						
4511 Frozen beef	1937	"	39 060 936	56 096 355	474 885	18436
Boeuf frigorific.	1938	"	14 897 571	24 396 013	172 008	18638
Carne de vaca, resfriada.						
4512 Chilled beef	1937	"	24 340 492	36 651 011	315 331	18506
Boeuf congelé.	1938	"	28 079 995	58 011 311	408 740	28066
Carne de carneiro, frigorificada.						
4516 Chilled mutton	1937	"	470 549	897 002	7 615	18906
Mouton congelé.	1938	"	484 579	858 945	6 036	18773
Carne de porco, frigorificada.						
4518 Chilled pork	1937	"	985 505	2 606 443	20 997	28644
Porc congelé.	1938	"	1 703 308	4 827 332	34 040	28834
Carne de vaca, em salmoura.						
4521 Beef, barrelled, in brine	1937	"	891 984	1 079 789	9 078	18211
Boeuf, saumure en barils	1938	"	1 314 796	1 723 971	12 158	18311
Carne de porco, em salmoura.						
4528 Pork, barrelled, in brine	1937	"	237 908	521 818	4 255	28193
Porc, saumure en barils	1938	"	825 641	2 183 767	15 426	28645
Carne seca ou xarque.						
4531 Jerked beef	1937	"	867 427	1 969 884	16 111	28270
Viande sèche	1938	"	869 675	2 273 871	16 031	28615

CLASSE III { Gêneros alimentícios.
Food stuffs and fodder.
{ Denrées alimentaires.

JANEIRO A DEZEMBRO
JANUARY TO DECEMBER
JANVIER A DECEMBRE

MERCADORIAS MERCHANDISE MARCHANDISES	Anos Years Années	Unidade Unit Unité	Quantidade Quantity Quantité	VALOR A BORDO NO BRASIL Value F. O. B. Valeur à bord au Brésil		
				Milréis	Equivalente em £, ouro Equivalent in £, gold Equivalent en £, or	Por unidade em Réis Per unit in Réis Par unité en Réis
4500 a 4799 - De origem animal (cont.).						
4500 a 4599 - Produtos de matadouro e caça (cont.).						
Carne de vaca, em conserva não especificada.	1937	Kg	22.319.222	45.596.302	383,805	28043
4551 Preserved beef, unenumerated. Boeuf, en conserve non dénommée.	1938		20.963.546	55.385.496	390,834	28642
Presunto.						
4554 Hams.	1937	»	21.509	126.942	1,020	56902
Jambons.	1938		41.559	210.101	1,482	58055
Salchicharia.						
4557 Sausages.	1937	»	52.053	201.138	1,667	38964
Saucisses.	1938		26.251	125.098	884	48785
Carne de porco, em conserva não especificada.	1937	»	983.441	3.282.002	26,179	38338
4558 Preserved pork, unenumerated. Pore, en conserve non dénommée.	1938		1.208.715	3.302.708	23,284	28732
Línguas congeladas.						
4560 Frozen tongues.	1937	»	126.079	416.766	3,566	38306
Langues frigorifiées.	1938		203.654	734.941	5,184	38609
Línguas secas.						
4561 Dried tongues.	1937	»	1.093.331	5.854.326	50,307	58354
Langues sèches.	1938		63.281	280.756	1,984	48437
Línguas em conserva.						
4563 Preserved tongues.	1937	»	Vide n° 4561	—	—	—
Langues en conserve.	1938		934.976	7.739.397	54,593	88278
Tripas secas.						
4564 Tripes, dried.	1937	»	3.198.685	7.231.086	60,271	28260
Entrailles sèches.	1938		189.332	2.101.720	14,833	118655
Tripas salgadas.						
4565 Tripes, salted.	1937	»	Vide n° 4564	—	—	—
Entrailles salées.	1938		1.936.098	3.344.280	23,587	18727
Miúdos frigorificados.						
4567 Chilled harlets.	1937	»	5.617.668	9.779.685	82,581	18741
Viscères de bétail, frigorifiées	1938		5.627.534	12.215.615	86,130	28171
Extrato de carne.						
4573 Meat extracts.	1937	»	391.557	2.132.331	17,854	58446
Extraits de viande.	1938		815.819	7.058.166	49,824	88052
4600 { Produtos de pesca.						
a { Fishing products.	1937	»	3.660	15.960	134	43361
4699 { Produits de pêche	1938		8.089	33.663	238	45162
4612 Camarões secos.						
Dried shrimps.	1937	»	40	312	3	78800
Crevettes sèches.	1938		—	—	—	—

EXPORTAÇÃO DE MERCADORIAS NACIONAIS

657

EXPORTS OF BRAZILIAN MERCHANDISE

EXPORTATION DE MARCHANDISES BRÉSILIENNES

CLASSE III } Gêneros alimentícios.
 Food stuffs and fodder.
 Denrées alimentaires.

JANEIRO A DEZEMBRO
 JANUARY TO DECEMBER
 JANVIER A DECEMBRE

MERCADORIAS MERCHANDISE MARCHANDISES	Anos Years Années	Unidade Unit Unité	Quantidade Quantity Quantité	VALOR A BORDO NO BRASIL Value F. O. B. Valeur à bord au Brésil		
				Milréis	Equivalente em £, ouro	Por unidade em Réis
					Equivalent in £, gold	Per unit in Réis
				Equivalent en £, or	Par unité en Réis	
4500 a 4799 - De origem animal (cont.).						
4600 a 4699 - Produtos de pesca (cont.).						
4666 Sardinha em conserva. Sardines, preserved. Sardines en conserve	1937 1938	Kg	— 1.739	— 21.728	— 153	— 128495
4659 Peixe não especificado, em conserva Preserved fish, unenumerated. Poissons en conserve, non dénommés.	1937 1938	"	3.620 6.350	15.648 11.935	131 85	43320 18880
4700 Produtos animais não classificados. Animal products, unclassified	1937	"	593.178	1.883.752	15.643	35176
4799 Produits d'animaux non classifiés	1938	"	2.406.630	6.638.181	46,875	25756
4709 Banha de porco. Lard Graisse de porc	1937 1938	"	328.884 1.514.608	1.170.156 4.163.143	9,977 25,399	38558 28749
4710 Leite condensado. Condensed milk Lait condensé	1937 1938	"	18.704 1.936	68.745 7.758	581 55	38675 38906
4712 Leite em pó. Milk in powder Lait en poudre	1937 1938	"	— 775	— 5.394	— 38	— 68960
4729 Manteiga. Butter Beurre	1937 1938	"	5.271 3.620	35.866 20.247	310 143	68804 58593
4739 Queijos. Cheeses Fromages	1937 1938	"	1.201 4.419	6.995 25.455	53 179	58824 58760
4761 Ovos com casca, frigorificados. Eggs in the shell, frozen Oeufs en coquille, frigorifiés	1937 1938	"	102.100 193.360	329.196 618.548	2,622 4,372	38224 38199
4762 Ovos sem casca, frigorificados. Frozen eggs, shelled Oeufs frigorifiés, sans coquille	1937 1938	"	12.270 42.964	21.042 174.748	176 1,233	18715 48067
4771 Banha bovina. Ox lard Graisse de boeuf	1937 1938	"	— 87.897	— 121.467	— 859	— 18382
4781 Toucinho defumado (*bacon*). Bacon Lard (bacon)	1937 1938	"	10.556 82.503	37.039 271.803	284 1,921	35509 38294
4784 Barriga de porco em salmoura (*salted ba- con*). Salted bacon Lard de porc, saumuré	1937 1938	"	Vide n° 4781 14.005	— 34.720	— 245	— 28479

CLASSE III { Gêneros alimentícios.
Food stuffs and fodder.
Denrées alimentaires.

JANEIRO A DEZEMBRO
JANUARY TO DECEMBER
JANVIER A DECEMBRE

MERCADORIAS MERCHANDISE MARCHANDISES	Anos Years Années	Unidade Unit Unité	Quantidade Quantity Quantité	VALOR A BORDO NO BRASIL Value F. O. B. Valeur à bord au Brésil		
				Milréis	Equivalente em ££, ouro Equivalent in ££, gold Equivalent en ££, or	Por unidade em Réis Per unit in Reïs Par unité en Réis
4500 a 4799 - De origem animal (cont.).						
4700 a 4799 - Produtos animais não classificados (cont.).						
Toucinho em salmoura (* Back-fat*).						
4787 Hog's back fat, salted.....	1937	Kg	Vide n° 4781	—	—	—
Lard de pore, salé.....	1938		94.532	293.286	2,673	35103
Mel de abelhas.						
4795 Honey.....	1937	»	114.192	214.713	1,840	18880
Miel d'abeilles.....	1938		367.961	901.612	6,358	25450
4800 Produtos diversas.						
a Sundry products.....	1937	»	132.410	274.356	2,232	25072
4899 Produits divers.....	1938		35.006	83.518	589	23386
Massa de tomate.						
4815 Tomato paste.....	1937	»	—	—	—	—
Conserves de tomate.....	1938		20	100	1	58000
Vinagre.						
4818 Vinegar.....	1937	»	—	—	—	—
Vinaigre.....	1938		607	1.352	9	28227
Confeitos, balas e * bonbons*.						
4822 Candy, drops and bonbons.....	1937	»	Vide n° 4829	—	—	—
Dragées et bonbons.....	1938		377	1.588	11	48212
Doçes não especificados.						
4829 Sweets, unenumerated.....	1937	»	79.342	172.032	1,405	25168
Gâteaux non dénommés.....	1938		5.176	19.054	133	35681
Bolachas, bolachinhas e biscoitos.						
4861 Wafers, galettes and biscuits.....	1937	»	5.913	17.965	148	35038
Galettes, petites galettes et biscuits.....	1938		2.315	8.727	61	35770
Massas alimentícias não especificadas.						
4869 Alimentary pastes, unenumerated.....	1937	»	33.555	45.367	378	18352
Pâtes alimentaires non dénommées.....	1938		18.987	32.564	232	14715
Conservas e extratos não especificados.						
4873 Preserved food-stuffs and extracts, unenumerated.....	1937	»	13.600	38.992	301	28567
Conserves et extraits non dénommés.....	1938		7.124	17.653	125	28478
Preparações dietéticas não especificadas.						
4889 Dietetic preparations, unenumerated.....	1937	»	Vide n° 4169,79	—	Vide n° 4169/79	—
Préparations diététiques non dénommées.....	1938		400	2.480	17	68200

EXPORTAÇÃO DE MERCADORIAS NACIONAIS

659

EXPORTS OF BRAZILIAN MERCHANDISE

EXPORTATION DE MARCHANDISES BRÉSILIENNES

CLASSE III | Gêneros alimentícios.
Food stuffs and fodder.
Denrées alimentaires.

JANEIRO A DEZEMBRO
JANUARY TO DECEMBER
JANVIER A DÉCEMBRE

MERCADORIAS MERCHANDISE MARCHANDISES	Anos Years Années	Unidade Unit Unité	Quantidade Quantity Quantité	VALOR A BORDO NO BRASIL Value F. O. B. Valeur à bord au Brésil		
				Milreís	Equivalente em £L, ouro	Por unidade em Réis
					Equivalent in £L, gold	Per unit in Réis
				Equivalent en £L, or	Par unité en Réis	
4900 Forragens e outros alimentos para animais. a Fodder and other animal food.	1937	Kg	381 730 488	133 312 248	1,105,110	5349
4999 Fourrages et autres aliments pour animaux	1938		421 809 357	143 699 675	1,013,476	5341
4930 Faveles.						
a Brans	1937	"	155 603 920	46 013 035	395,752	5296
4939 Son de grains.	1938		175 090 253	54 702 028	385,705	5312
Faveles de amendoim						
4930 Peanut bran	1937	"	36 000	13 072	92	5363
Son de arachide.	1938					
Faveles de babaçu.						
4931 Babassu bran	1937	"	1 403 987	452 401	3 709	5322
Son de babassu.	1938		1 056 532	347 922	2 452	5329
Faveles de caroço de algodão.						
4932 Cotton-seed bran	1937	"	11 801 548	4 285 106	36 218	5363
Son de graines de coton.	1938		18 216 844	6 600 671	46 518	5362
Faveles de arroz.						
4933 Rice bran	1937	"	1 627 172	369 144	3 209	5226
Son de riz.	1938		1 348 096	280 513	1 980	5208
Faveles de linhaça.						
4934 Linseed bran	1937	"	201 000	73 891	637	5368
Son de graines de lin.	1938		1 083 000	420 773	2 966	5407
Faveles de murumuru.						
4935 Murumuru bran	1937	"	686 087	165 832	1 331	5241
Son de graines de murumuru.	1938		364 401	118 000	832	5323
Faveles de sésamo ou de gergelim.						
4936 Sesame bran	1937	"	60 000	19 275	135	5321
Son de sésame.	1938		165 000	55 899	395	5339
Faveles de trigo.						
4938 Wheat bran	1937	"	139 788 126	40 639 314	340 421	5291
Son de blé.	1938		152 021 840	46 604 126	328 630	5307
Faveles e restos não especificados.						
4939 Bran, unenumerated.	1937	"	—	—	—	—
Son, non dénommé.	1938		884 540	274 124	1 032	5310
4980 Tortes.						
a Cakes	1937	"	220 802 641	84 826 506	699 035	5384
4989 Tourteaux	1938		237 836 315	84 802 674	598 186	5357
Torta de amendoim.						
4980 Peanut cake	1937	"	128 100	53 854	478	5429
Tourteaux de arachide.	1938		254 560	86 934	615	5342
Torta de babaçu.						
4981 Babassu cake	1937	"	1 794 890	654 323	5 449	5364
Tourteaux de babassu	1938		2 686 460	891 129	6 285	5339

CLASSE III { Gêneros alimentícios.
Food stuffs and fodder.
Denrées alimentaires.

JANEIRO A DEZEMBRO
JANUARY TO DECEMBER
JANVIER A DECEMBRE

MERCADORIAS MERCHANDISE MARCHANDISES	Anos Years Années	Unidad Unit Unité	Quantidade Quantity Quantité	VALOR A BORDO NO BRASIL Value F. O. B. Valeur à bord au Brésil		
				Milréis	Equivalent em ££, ouro	Por unidade em Réis
					Equivalent in ££, gold	Per unit in Reïs
				Equivalent en ££, or	Par unité en Réis	
4900 a 4999 - Forragens e outros alimentos para animais (cont.).						
4980 a 4989 - Tortas (cont.).						
Torta de caroço de algodão.						
4982 Cotton-seed cake.....	1937	Kg	206.066.724	78.076.775	642,379	\$379
Tourteaux de graines de coton.....	1938		221.729.634	77.482.337	546,549	\$349
Torta de linhaça.						
4984 Linseed cake.....	1937	"	11.464.977	5.253.056	44,005	\$458
Tourteaux de graines de lin.....	1938		12.095.670	5.764.811	40,666	\$477
Torta de cumarú.						
4986 Cumaru cake.....	1937	"	2.290	1.833	14	\$800
Tourteaux de coumarou.....	1938		77.080	29.555	20	\$383
Torta de cacáu.						
4987 Cocoa cake.....	1937	"	1.112.040	709.058	6,015	\$638
Tourteaux de cacáo.....	1938		748.271	462.033	3,255	\$618
Tortas não especificadas.						
4989 Cakes, unenumerated.....	1937	"	233.620	77.607	675	\$332
Tourteaux, non dénommés.....	1938		244.640	85.828	607	\$351
4990 { Outros alimentos para animais.						
a { Other animal food.....	1937	"	5.373.927	2.467.707	20,323	\$464
4999 { Autres aliments pour animaux.....	1938		8.882.789	4.194.973	29,585	\$472
Carnarina.						
4993 Meat meal.....	1937	"	5.323.927	2.467.707	20,323	\$464
Carnarina.....	1938		8.882.789	4.194.973	29,585	\$472

CLASSE IV { Artigos manufacturados,
Manufactured articles,
Articles manufacturés.

JANEIRO A DEZEMBRO
JANUARY TO DECEMBER
JANVIER A DECEMBRE

MERCADORIAS MERCHANDISE MARCHANDISES	Anos Years Années	Unidade Unit Unité	Quantidade Quantity Quantité	VALOR A BORDO NO BRASIL Value F. O. B. Valeur à bord au Brésil			
				Milréis	Equivalente em £L, ouro	Por unidade em Réis	
					Equivalent in £L, gold	Per unit in Reis	
				Equivalent in £L, or	Par unité en Réis		
CLASSE IV.							
5000 a 9999	{ Artigos manufacturados. Manufactured articles. Articles manufacturés.	1937 1938	Ton	9 928 12 014	25 205 712 18 039 905	212, 263 127, 210	7:538\$581 1:501\$374
5000 a 5999	{ Manufaturas de matérias primas de origem animal. Manufactures of raw material of animal origin. Articles en matière première d'origine animale.	1937 1938	"	703 85	1 657 296 503 422	13, 660 3, 550	8:164\$320 5:922\$612
5000 a 5099	{ Animais com preparo especial. Animals with especial preparation. Animaux avec préparation spéciale.	1937 1938	Kg	13 895 2 660	191 673 46 818	1, 641 328	13\$791 17\$501
5090	{ Animais empalhados. Stuffed, animals. Animaux empaillés.	1937 1938	"	11 818 2 460	163 044 45 818	1, 380 321	13\$795 18\$625
5092	{ Animais dissecados. Dessicated animals. Animaux naturalisés.	1937 1938	"	2 080 200	28 629 1 000	261 7	13\$764 5\$000
5100 a 5199	{ Manufaturas de cabelos e pelos. Manufactures of hair and fur. Articles en cheveux et en poil.	1937 1938	"	— 15	— 91	— 1	— €\$367
5119	{ Escovas não especificadas. Brushes, unenumerated. Brosses non dénommées.	1937 1938	"	Vide n° 6298 15	— 91	— 1	— 6\$007
5200 a 5299	{ Manufaturas de despojos de animais. Manufactures of animal residues. Articles en dépouilles d'animaux.	1937 1938	"	1 251 125	23 068 4 027	216 23	22\$486 32\$216
5243	{ Botões ou marcas de osso. Buttons and moulds of bone. Boutons et moules en os.	1937 1938	"	1 251 125	28 068 4 027	216 28	22\$436 32\$216
5300 a 5399	{ Manufaturas de matérias oleosas. Manufactures of oil materials. Articles en matières oléagineuses.	1937 1938	"	1 420 2 563	5 241 8 657	43 59	3\$390 3\$324
5398	{ Velas de cera ou de spermacete. Spermaceti and wax candles. Bougies en spermacetti et en cire.	1937 1938	"	1 420 2 563	5 241 8 657	43 59	3\$600 3\$378
5600 a 5699	{ Manufaturas de peles e couros. Manufactures of leather and skin. Articles en cuir et en peaux.	1937 1938	"	186 366 79 279	1 432 314 443 829	11, 760 3, 134	7\$585 5\$598
5609	{ Calçados. Boots and shoes. Chaussures.	1937 1938	"	19 206 18 632	344 287 208 173	2, 837 1, 471	17\$926 11\$173
5657	{ Pelegos. Over-saddle cloths. Petites peaux préparées.	1937 1938	"	166 525 59 109	1 075 538 214 956	8, 819 1, 517	6\$459 3\$937

CLASSE IV { Artigos manufaturados,
Manufactured articles,
Articles manufacturés.

JANEIRO A DEZEMBRO
JANUARY TO DECEMBER
JANVIER A DECEMBRE

MERCADORIAS MERCHANDISE MARCHANDISES	Anos Years Années	Unidade Unit Unité	Quantidade Quantity Quantité	VALOR A BORDO NO BRASIL Value C. I. F. Valeur à bord au Brésil		
				Milrês	Equivalente em £, ouro Equivalent in £, gold Equivalent en £, or	Por unidade em Réis Per unit in Réis Par unité en Réis
5000 a 5999 - Manufaturas de matérias primas de de origem animal (cont.).						
5600 a 5699 - Manufaturas de peles e couros (cont.).						
Não especificadas.						
5699 Unenumerated.....	1937	Kg	635	12.489	104	198670
Non dénommés.....			1.538	20.700	146	138459
Manufaturas de matérias primas de origem vegetal.						
6000 Manufactures of raw material of vegetable	1937	Ton	4.184	3.111.935	26,161	7438770
a origin.....	1938		4.736	3.791.412	26,741	800552
6999 Articles en matière première d'origine végétale.....						
Manufaturas de cascas e de outras partes de vegetais.						
6000 Manufactures of barks and of other vegetable	1937	Kg	112.090	1.586.761	13,277	148156
a parts.....	1938		119.593	1.779.173	12,551	148877
6099 Articles en écorce et en autres parties de végétaux.						
Fumo desfiado.						
6031 Tobacco, cut.....	1937	"	39.460	187.486	1,548	48751
Tabac, haché.....	1938		58.954	311.678	2,197	58287
Charutos.						
6033 Cigars.....	1937	Um	4.460.645	1.380.307	11,576	8309
Cigares.....	1938		3.168.582	1.274.033	8,990	8402
Cigarrihos.						
6034 Small cigars.....	1937	"	Vide n° 6033	—	—	—
Petits cigares.....	1938		380.650	105.160	742	8276
Cigarros.						
6035 Cigarettes.....	1937	Kg	3.022	18.968	153	68276
Cigarettes.....	1938		4.621	88.302	622	198109
Manufaturas de matérias filamentosas.						
6200 Manufactures of filamentous materials.....	1937	"	709	3.470	30	48894
a Articles en matières filamenteuses.....	1938		1.904	6.197	45	38255
Escovas.						
6219 Brushes.....	1937	"	Vide n° 6298	—	—	—
Brosses.....	1938		438	2.253	16	58144
Chapéus simples de palha de arroz.						
6274 Hats of rice straw, plain.....	1937	"	90	224	2	28489
Chapeaux simples en paille de riz.....	1938		169	818	6	48840
Vassouras.						
6298 Brooms.....	1937	"	619	3.246	28	58243
Balais.....	1938		147	370	3	28517
Não especificadas.						
6299 Unenumerated.....	1937	"	—	—	—	—
Non dénommés.....	1938		1.150	2.756	20	28397

EXPORTAÇÃO DE MERCADORIAS NACIONAIS

663

EXPORTS OF BRAZILIAN MERCHANDISE

EXPORTATION DE MARCHANDISES BRÉSILIENNES

CLASSE IV { Artigos manufacturados
Manufactured articles.
Articles manufacturés.

JANEIRO A DEZEMBRO
JANUARY TO DECEMBER
JANVIER A DECEMBRE

MERCADORIAS MERCHANDISE MARCHANDISES	Anos Years Années	Unidade Unit Unité	Quantidade Quantity Quantité	VALOR A BORDO NO BRASIL Value F. O. B. Valeur à bord au Brésil		
				Milréis	Equivalente em ££, ouro Equivalent in ££, gold Equivalent en ££, or	Por unidade em Réis Per unit in Reïs Par unité en Réis
6000 a 6999 - Manufaturas de matérias primas de origem vegetal (cont.).						
6500 { Manufaturas de madeiras. a Manufactures of wood.....	1937	Kg	4.023.230	1.179.524	9,976	\$293
6599 { Artículos em bois.....	1938		4.530.784	1.514.622	10,676	\$334
6529 { Móveis ou móveis, não especificados. Furniture, unenumerated..... Meubles non dénommés.....	1937 1938	"	Vide n. 6599 5.331	— 38.462	— 270	— 7\$215
6555 { Tacos para assoalho. Blocks for flooring..... Planchettes à parquet.....	1937 1938	"	Vide n. 6599 52.805	— 40.121	— 283	— \$760
6584 { Objetos de adorno. Manufactures of adornment..... Articles pur parure.....	1937 1938	"	Vide n. 6599 6.055	— 107.860	— 762	— 17\$813
6590 { Ancoretas, barrís e pipas. Kegs, barrels and pipes..... Barrilets, barriques et pipes.....	1937 1938	"	Vide n. 6599 91.123	— 13.835	— 97	— \$152
6593 { Cabos de vassouras. Broom handles..... Manches à balais.....	1937 1938	"	3.993.968 4.367.391	1.051.871 1.264.981	\$,907 8,917	\$263 \$290
6597 { Geladeiras. Ice-chests..... Glacières.....	1937 1938	"	Vide n. 6599 120	— 3.600	— 25	— 30\$000
6599 { Não especificadas. Unenumerated..... Non dénommés.....	1937 1938	"	29.262 7.959	127.653 45.763	1,069 322	4\$362 5\$750
6600 { Papel. a Paper.....	1938		400	1.146	10	2\$865
6699 { Papier.....	1938		1.855	9.085	64	4\$898
6699 { Papel não especificado. Paper, unenumerated..... Papier, non dénommé.....	1937 1938	"	400 1.855	1.146 9.085	10 64	2\$865 4\$898
6700 { Aplicações do papel. Manufactures of paper.....	1937	"	38.531	244.036	2,049	6\$325
6799 { Articles en papier.....	1938	"	64.490	384.343	2,712	5\$960
6705 { Livros para leitura. Reading books..... Livres pour la lecture.....	1937 1938	"	Vide n. 6797 15.060	— 139.625	— 985	— 9\$271
6797 { Obras impressas. Printed matter..... Ouvrages imprimés.....	1937 1938	"	37.242 44.105	236.236 221.960	1,984 1,566	6\$343 5\$033
6799 { Não especificadas. Unenumerated..... Non dénommés.....	1937 1938	"	1.339 5.325	7.800 22.749	65 161	5\$825 4\$272

EXPORTAÇÃO DE MERCADORIAS NACIONAIS

665

EXPORTS OF BRAZILIAN MERCHANDISE

EXPORTATION DE MARCHANDISES BRÉSILIENNES

CLASSE IV { Artigos manufacturados.
Manufactured articles.
Articles manufacturés.

JANEIRO A DEZEMBRO
JANUARY TO DECEMBER
JANVIER A DECEMBRE

MERCADORIAS MERCHANDISE MARCHANDISES	Anos Years Années	Unidade Unit Unité	Quantidade Quantity Quantité	VALOR A BORDO NO BRASIL Value F. O. B. Valeur à bord au Brésil		
				Milréis	Equivalente em £L, ouro	Por unidade em Réis
					Equivalent in £L, gold	Per unit in Reis
				Equivalent en £L, or	Par unité en Réis	
7000 a 7999 - Manufaturas de matérias primas de origem mineral (cont.)						
7000 a 7099 - Manufaturas de pedras e de outras matérias minerais (cont.)						
7039 Manufaturas de argila, não especificadas. Articles of clay, unenumerated	1937	Kg	433	4.263	35	98845
Articles en argile non dénommés	1938		1.919	2.366	17	18233
7054 Objetos de adorno, de mármore. Articles of marble for adornment	1937	»	9.108	29.443	260	38232
Objets pour parure, en marbre	1938		140	5.243	36	378450
7097 Mica em obras. Manufactures of mica	1937	»	—	—	—	—
Mica ouvré	1938		3.294	52.042	366	158799
7400 a 7499 Manufaturas de ferro ou aço. Manufactures of iron and steel	1937	»	20.015	65.906	559	3.293
Articles en fer et acier	1938		10.273	73.284	517	7.134
7419 Arame não especificado. Iron wire, unenumerated	1937	»	760	1.235	11	18630
Fil de fer, non dénommé	1938		—	—	—	—
7439 Folhas de Flandres em obras. Tin plate wares	1937	»	166	1.275	11	78680
Ouvrages en feuilles de Flandres	1938		167	630	4	38772
7440 Cadeados, fechaduras e trincos. Padlocks, locks and latches	1937	»	Vide n. 7499	—	—	—
Cadenas, serrures et loquets	1938		4.333	45.696	322	108546
7483 Fogareiros, fornos e semelhantes. Heaters, furnaces and similars	1937	»	Vide n. 7499	—	—	—
Fourneaux, fours et similaires	1938		280	1.068	8	38814
7494 Obras não classificadas, cromadas ou niqueladas. Wares, unenumerated, chromed or niquelated	1937	»	Vide n. 7499	—	—	—
Articles non dénommés, chromés ou niquelés	1938		30	1.100	8	308667
7497 Obras esmaltadas não especificadas. Enamelled wares, unenumerated	1937	»	Vide n. 7499	—	—	—
Articles émaillés, non dénommés	1938		322	2.339	16	78236
7499 Não especificadas. Unenumerated	1937	»	19.089	63.396	537	38321
Non dénommés	1938		5.141	22.400	159	48360
7500 a 7599 Manufaturas de outros metais de uso corrente. Manufactures of other common use metals	1937	»	10.883	309.489	2.674	285439
Articles d'autres métaux d'usage ordinaire.	1938		20.251	362.029	1.560	178877
7509 Manufaturas não especificadas de chumbo. Lead wares, unenumerated	1937	»	750	10.506	94	148008
Articles en plomb, non dénommés	1938		6.722	86.974	617	128939

CLASSE IV { Artigos manufacturados.
Manufactured articles.
Articles manufacturés.

JANEIRO A DEZEMBRO
JANUARY TO DECEMBER
JANVIER A DECEMBRE

MERCADORIAS MERCHANDISE MARCHANDISES	Anos Years Années	Unidade Unit Unité	Quantidade Quantity Quantité	VALOR A BORDO NO BRASIL Value F. O. B. Valeur à bord au Brésil		
				Milréis	Equivalente em ££, ouro Equivalent in ££, gold Equivalent en ££, or	Por unidade em Réis Per unit in Réis Par unité en Réis
7000 a 7999 - Manufaturas de matérias primas de origem mineral (cont.).						
7500 a 7599 - Manufaturas de outros metais de uso corrente (cont.).						
Objetos de adorno ou fantasia de cobre.						
7554 Copper, ornaments and fancy goods.....	1937	Kg	—	—	—	—
Objets d'ornement ou de fantaisie en cuivre..	1938		852	28.137	199	338025
Objetos de cristofle e semelhantes.						
7570 Cristofle articles and similars.....	1937	»	10.084	298.602	2,577	298611
Articles en cristofle et similaires.....	1938		4.811	209.778	1,481	438604
Obras não classificadas de cobre.						
7579 Copper manufactures, unenumerated.....	1937	»	49	391	3	78980
Articles en cuivre non dénommés.....	1938		7.802	36.372	258	48602
Tipos para tipografia.						
7598 Types for printing.....	1937	»	Vide n° 7509	—	—	—
Caractères d'imprimerie.....	1938		64	768	5	128000
7600 { Manufaturas de metais de uso especial. Manufactures of metals of especial use.....	1937	»	498	5.963	51	115974
7693 { Articles en métaux d'usage spécial.....	1938		316	3.638	26	115513
Manufaturas de alumínio.						
7609 Aluminium manufactures.....	1937	»	498	5.963	51	118974
Articles en aluminium.....	1938		316	3.638	26	118513
7800 { Manufaturas de louça ou vidro. Manufactures of glass and earthenware.....	1937	»	3.011	15.157	128	55034
7899 { Articles en verre et en faïence.....	1938		10.785	39.776	282	35688
Manufaturas não especificadas de louça.						
7879 Earthenware, unenumerated.....	1937	»	2.539	12.363	103	48869
Articles en faïence non dénommés.....	1938		7.933	23.556	167	28969
Manufaturas não especificadas de vidro.						
7889 Manufactures of glass, unenumerated.....	1937	»	472	2.794	25	58920
Articles en verre non dénommés.....	1938		2.852	16.220	115	58687
8000 { Manufaturas de matérias primas têxteis. Manufactures of textile raw materials.....	1937	Ton	923	12.822.564	108,795	13.8925269
8399 { Articles en matières premières textiles.....	1938		380	5.236.419	36,927	13.7805050
8000 { Manufaturas de têxteis de origem vegetal. Manufactures of vegetable origin textiles.....	1937	Kg	914.673	12.720.324	107,915	135907
8199 { Articles de textiles d'origine végétale.....	1938		329.136	5.071.153	35,761	155407
8000 { Manufaturas de algodão. Manufactures of cotton.....	1937	»	689.164	10.916.415	92,415	155840
8099 { Articles en coton.....	1938		299.568	4.850.384	34,206	165191
Tecidos.						
8039 Piece goods.....	1937	»	686.687	10.879.609	92,101	158843
Tissus.....	1938		247.239	4.260.420	30,045	178232
Passamanaria.						
040 Trimmings.....	1937	»	Vide n° 8099	—	—	—
sementerie.....	1938		336	16.837	119	508110

EXPORTAÇÃO DE MERCADORIAS NACIONAIS

607

EXPORTS OF BRAZILIAN MERCHANDISE

EXPORTATION DE MARCHANDISES BRÉSILIENNES

CLASSE IV { Artigos manufacturados.
Manufactured articles.
Articles manufacturés.

JANEIRO A DEZEMBRO
JANUARY TO DECEMBER
JANVIER A DECEMBRE

MERCADORIAS MERCHANDISE MARCHANDISES	Anos Years Années	Unidade Unit Unité	Quantidade Quantity Quantité	VALOR A BORDO NO BRASIL Valué F. O. B. Valeur à bord au Brésil		
				Milréis	Equivalente em £L, ouro	Por unidade em Réis
					Equivalent in £L, gold	Per unit in Reïs
				Equivalent en £L, or	Par unité en Réis	
8000 a 8399 - Manufaturas de matérias primas têxteis (cont.).						
8000 a 8199 - Manufaturas de têxteis de origem vegetal (cont.).						
8000 a 8099 - Manufaturas de algodão (cont.).						
Oleados.						
8097 Oilcloths.....	1937	Kg	Vide n° 8099	—	—	—
Toiles cirées.....	1938		49.450	537.789	3,794	108875
Não especificadas.						
8099 Unenumerated.....	1937	"	2.477	36.806	314	148859
Non dénommés.....	1938		2.543	35.338	248	138896
8100 { Manufaturas de fibras vegetais.						
a Manufactures of vegetable fibres.....	1937	"	225.509	1.803.909	15,500	75999
8199 { Articles en fibres végétales.....	1938		29.568	220.769	1,555	75468
Aniagem de juta						
8121 Burlap or canvas, jute.....	1937	"	52	360	3	68923
Toile d'emballage ou canevas en jute.....	1938		—	—	—	—
Redes						
8192 Hammocks.....	1937	"	1.946	14.838	131	78625
Filets ou hamacs.....	1938		4.836	39.769	280	88224
Sacos.						
8193 Bags.....	1937	"	223.511	1.788.711	15,366	88003
Sacs.....	1938		24.732	181.000	1,275	78318
8200 { Manufaturas de têxteis de origem animal.						
a Manufactures of animal origin textiles.....	1937	"	8.000	102.115	879	125764
8299 { Articles de textiles d'origine animale.....	1938		50.565	165.266	1,166	35268
8200 { Manufaturas de lã.						
a Manufactures of wool.....	1937	"	8.000	102.115	879	125764
8249 { Articles en laine.....	1938		50.565	165.266	1,166	35268
Tecidos de lã.						
8209 Piece goods of wool.....	1937	"	1.158	63.115	553	548503
Tissus en laine.....	1938		—	—	—	—
Chapéus de feltro, simples.						
8232 Felt hats, plain.....	1937	"	—	—	—	—
Chapeaux en feutre, simples.....	1938		137	27.983	198	2048255
Desperdícios de lã.						
8248 Waste of wool.....	1937	"	6.371	29.000	256	48552
Déchets de laine.....	1938		50.391	136.583	963	28710
Manufaturas não especificadas de lã.						
8249 Manufactures of wool, unenumerated.....	1937	"	471	10.000	70	218231
Articles en laine, non dénommés.....	1938		37	700	5	184918
8300 { Manufaturas de têxteis sintéticos.						
a Manufactures of synthetic textiles.....	1937	"	5	125	1	250000
8399 { Articles de textiles synthétiques.....	1938		—	—	—	—
Tecidos de "rayon", viscoso e semelhantes.						
8359 Rayon and similar piece goods.....	1937	"	5	125	1	250000
Tissus en rayonne et similaires.....	1938		—	—	—	—

CLASSE IV { Artigos manufacturados.
Manufactured articles.
Articles manufacturés.

JANEIRO A DEZEMBRO
JANUARY TO DECEMBER
JANVIER A DECEMBRE

MERCADORIAS MERCHANDISE MARCHANDISES	Anos Years Années	Unidade Unit Unité	Quantidade Quantity Quantité	VALOR A BORDO NO BRASIL Valué F. O. B. Valeur à bord au Brés i		
				Milréis	Equivalente em ££, ouro Equivalent in ££, gold Equivalent en ££, or	Por unidade em Réis Per unit in Réis Par unité en Réis
8500 a { Produtos diversos. Sundry products.....	1937	Ton	4.270	6.303.030	52,643	1.476.5119
8599 {	1938		6.517	6.390.083	45,038	980.5525
8500 a { Produtos químicos orgânicos. Organic chemical products.....	1937	Kg	106.862	697.300	5,908	65525
8599 {	1938		26.501	165.755	1,160	65255
8515 { Glicerina. Glycerine.....	1937	»	104.524	689.302	5,839	65505
8515 {	1938		21.802	152.614	1,069	78000
8532 { Cloreto de etila. Ethyl chloride.....	1937	»	—	—	—	—
8532 {	1938		4.007	11.205	78	28796
8545 { Carbureto de cálcio. Carbide of calcium.....	1937	»	—	—	—	—
8545 {	1938		692	1.936	13	28798
8570 { Acetato de chumbo. Acetate of lead.....	1937	»	2.338	7.998	69	34420
8570 {	1938		—	—	—	—
8700 a { Produtos químicos não classificados. Chemical products, unenumerated.....	1937	»	553.924	455.306	3,902	5822
8799 {	1938		32.915	157.381	1,107	45781
8758 { Alvaiaide de zinco (óxido de zinco). Zinc white (oxid of zinc).....	1937	»	506.366	277.249	2,459	5547
8758 {	1938		—	—	—	—
8799 { Não especificados. Unenumerated.....	1937	»	47.558	178.057	1,443	38744
8799 {	1938		32.915	157.381	1,107	48781
8800 a { Drogas, medicamentos e preparações far- macêuticas Drugs, medicinal and pharmaceutical pre- parations.....	1937	»	83.956	2.407.731	20,031	285678
8899 {	1938		75.980	2.095.969	14,782	275586
8893 { Emulsões e óleos medicinais. Emulsions and oils, medicinal.....	1937	»	—	—	—	—
8893 {	1938		179	1.231	9	65877
8899 { Não especificados. Unenumerated.....	1937	»	83.956	2.407.731	20,031	285678
8899 {	1938		75.801	2.094.738	14,773	274636

EXPORTAÇÃO DE MERCADORIAS NACIONAIS

669

EXPORTS OF BRAZILIAN MERCHANDISE

EXPORTATION DE MARCHANDISES BRÉSILIENNES

CLASSE IV { Artigos manufacturados.
Sundry products.
Articles manufacturés.

JANEIRO A DEZEMBRO
JANUARY TO DECEMBER
JANVIER A DECEMBRE

MERCADORIAS MERCHANDISE MARCHANDISES	Anos Years Années	Unidade Unit Unité	Quantidade Quantity Quantité	VALOR A BORDO NO BRASIL Value F. O. B. Valeur à bord au Brésil		
				Milréis	Equivalente em ££, ouro Equivalent in ££, gold Equivalent en ££, or	Por unidade em Réis Per unit in Reïs Par unité en Réis
8500 a 8999 - Produtos diversos (cont.).						
8900 { Vários produtos. a { Sundry products.....	1937	Kg	3.525.733	2.742.693	22,802	5778
8999 { Produtos divers.....	1938		6.381.918	3.970.978	27,989	5622
8902 { Farinha de sangue. Dried blood, ground.....	1937	»	3.200.776	2.249.831	18,841	5703
{ Sang sec et broyé.....	1938		3.872.461	2.858.643	20,149	5738
8917 { Farinha de ossos. Bones, ground.....	1937	»	293.900	110.797	943	3377
{ Os de bétail, broyé.....	1938		2.470.465	816.186	5,749	3330
8959 { Perfumarias. Perfumery.....	1937	»	31.057	382.065	3,018	12302
{ Parfumeries.....	1938		29.017	265.029	1,871	95134
8969 { Inseticidas e semelhantes. Insecticide and similars.....	1937	»	—	—	—	—
{ Insecticides et similaires.....	1938		3.431	10.416	75	35036
8975 { Preparações para impermeabilizar cimento. Preparations for cement waterproofing.....	1937	»	—	—	—	—
{ Préparations pour imperméabiliser le ciment.	1938		6.544	20.704	145	35164
9000 { Manufaturas diversas. a { Sundry manufactures.....	1937	Ton	179	868.118	7,191	48495821
9999 { Articles divers.....	1938		213	1.568.226	11,065	73625563
9000 { Aparelhos, instrumentos, máquinas e objetos físicos, químicos, matemáticos e óticos....	1937	Kg	—	—	—	—
a { Physical, chemical, mathematical and optical apparatus, instruments, machines and articles.....	1938		10	2.831	20	2835100
9099 { Aparelhos, instrumentos, machines et objets de physique, de chimie, de mathématique et d'optique.....						
9069 { Aparelhos de observação e ótica não especi- ficados. Apparatus for observation and optics, un- enumerated.....	1937	»	—	—	—	—
{ Appareils pour l'observation et l'optique non dénomés.....	1938		10	2.831	20	2835100
9100 { Aparelhos, instrumentos e objetos de cirur- gia, medicina, odontologia e veterinária. Surgical, medical, dental and veterinary apparatus, instruments and articles	1937	»	9.782	99.787	827	105201
9199 { Appareils, instruments et objets pour chirur- giens, médecins, dentistes et vétérinaires.	1938		8.114	60.692	429	75480
9130 { Algodão hidrófilo. Absorbent cotton.....	1937	»	3.526	25.630	209	75269
{ Coton absorbant.....	1938		6.596	41.058	290	62225

CLASSE IV { Artigos manufacturados.
 Manufactured articles.
 Articles manufacturés.

JANEIRO A DEZEMBRO
 JANUARY TO DECEMBER
 JANVIER A DECEMBRE

MERCADORIAS MERCHANDISE MARCHANDISES	Anos Years Années	Unidade Unit Unité	Quantidade Quantity Quantité	VALOR A BORDO NO BRASIL Value F. O. B. Valeur à bord au Brésil		
				Milréis	Equivalente em ££, ouro Equivalent in ££, gold Equivalent en ££, or	Por unidade em Réis Per unit in Reïs Par unité en Réis
9000 a 9999 - Manufaturas diversas (cont.).						
9100 a 9199 - Aparelhos, instrumentos e objetos de cirurgia, etc. (cont.).						
Gaze em tiras e ataduras.	1937	Kg	—	—	—	—
Gauze in bands or ligatures.	1938		415	6.454	45	15\$552
Gaze en bandes et ligatures.						
Aparelhos, instrumentos e objetos para cirurgia.						
9149 Apparatus, instruments and objects for surgery.	1937	»	5.893	67.807	562	11\$506
Appareils, instruments et objets pour la chirurgie.	1938		50	2.199	16	43\$980
Aparelhos, instrumentos e objetos não especificados para odontologia.						
9169 Dental apparatus, instruments and articles, unenumerated.	1937	»	363	6.350	56	17\$493
Appareils, instruments et objets non dénommés pour dentistes.	1938		1.053	10.981	78	10\$428
9200 Armamentos e petrechos de guerra.						
9299 Armaments and war materials.	1937	»	4.335	27.360	239	6\$311
Armement et matériel de guerre.	1938		8.695	69.164	490	7\$954
Pólvora.						
9279 Powder.	1937	»	4.335	27.360	239	6\$311
Poudre.	1938		8.695	69.164	490	7\$954
9300 Instrumentos de música; relojoaria e aparelhos de mecanismo delicado.						
9399 Musical instruments; clocks and watches, and apparatus of delicate mechanism.	1937	»	364	7.727	58	21\$220
Instruments de musique; horloges et montres et appareils de mécanisme délicat.	1938		385	12.905	91	33\$519
Discos para vitrolas e semelhantes.						
9343 Records for vitrola and similars.	1937	»	364	7.727	58	21\$220
Disques pour vitrolas et similaires.	1938		271	7.478	53	27\$597
Instrumentos de música não especificados.						
9349 Musical instruments, unenumerated.	1937	»	—	—	—	—
Instruments de musique non dénommés.	1938		114	5.427	38	47\$605
9400 Obras de cutelaria, ferramentas e utensílios diversos.						
9499 Cutlery, tools and utensils.	1937	»	—	—	—	—
Coutellerie, outils et ustensiles divers.	1938		3.467	13.330	95	3\$945
Ferramentas grossas não especificadas.						
9419 Tools, rough, unenumerated.	1937	»	Vide n° 7499	—	—	—
Outils grossiers non dénommés.	1938		640	1.792	13	2\$800
Ferros de engomar.						
9434 Flat-irons.	1937	»	Vide n° 7499	—	—	—
Fers à repasser.	1938		2.827	11.538	82	4\$081

EXPORTAÇÃO DE MERCADORIAS NACIONAIS

671

EXPORTS OF BRAZILIAN MERCHANDISE

EXPORTATION DE MARCHANDISES BRÉSILIENNES

CLASSE IV { Artigos manufacturados.
Manufactured articles.
Articles manufacturés.

JANEIRO A DEZEMBRO
JANUARY TO DECEMBER
JANVIER A DECEMBRE

MERCADORIAS MERCHANDISE MARCHANDISES	Anos Years Années	Unidade Unit Unité	Quantidade Quantity Quantité	VALOR A BORDO NO BRASIL Value F. O. B. Valeur à bord au Brésil			
				Milréis	Equivalente em £L, ouro Equivalent in £L, gold Equivalent en £L, or	Por unidade em Réis Per unit in Reïs Par unité en Réis	
9000 a 9999 - Manufaturas diversas (cont.).							
9500 a 9599	{ Máquinas e aparelhos elétricos e artigos eletrotécnicos. Electric machinery and apparatus and electrotechnic articles. Machines et appareils électriques et articles électrotechniques.	1937	Kg	5.609	59.014	488	105521
		1938		5.856	57.351	405	95794
9520	Acumuladores e baterias de acumuladores. Accumulators and accumulator batteries. Accumulateurs et batteries d'accumulateurs.	1937	"	—	—	—	—
		1938		2.710	35.855	253	13\$231
9534	Lâmpadas comuns para iluminação. Light lamps, ordinary. Lampes ordinaires pour l'éclairage.	1937	"	721	20.286	158	28\$136
		1938		304	8.606	61	28\$309
9599	Não especificados. Unenumerated. Non dénommés.	1937	"	4.888	38.728	330	7\$923
		1938		2.842	12.890	91	4\$536
9600 a 9699	{ Máquinas, aparelhos e utensílios para as indústrias. Machinery, apparatus and utensils for industry. Machines, appareils et outils pour les industries.	1937	"	122.023	424.295	3,667	3\$477
		1938		111.465	583.787	4,114	5\$237
9600	Arados. Ploughs. Charrues.	1937	"	—	—	—	—
		1938		291	805	6	2\$766
9609	Instrumentos e máquinas agrícolas não especificadas. Farm implements and machinery, unenumerated. Outils et machines agricoles non dénommés.	1937	"	7.159	7.603	66	1\$962
		1938		7.237	10.686	75	1\$477
9640	Máquinas, aparelhos e utensílios para beneficiamento de cereais. Machinery, apparatus and utensils for cereals improvement. Machines, appareils et outils pour bénéficier les céréales.	1937	"	—	—	—	—
		1938		73.685	329.459	2,321	4\$471
9698	Tijelinhas para recolher borracha. Bowls for collecting rubber. Terrines pour recueillir le caoutchouc.	1937	"	70	90	1	1\$285
		1938		—	—	—	—
9699	Não especificados. Unenumerated. Non dénommés.	1937	"	114.794	416.602	3,000	3\$929
		1938		30.252	242.838	1,712	8\$927

CLASSE IV { Artigos manufacturados.
Manufactured articles.
Articles manufacturés.

JANEIRO A DEZEMBRO
JANUARY TO DECEMBER
JANVIER A DECEMBRE

MERCADORIAS MERCHANDISE MARCHANDISES	Anos Years Années	Unidade Unit Unité	Quantidade Quantity Quantité	VALOR A BORDO NO BRASIL Value F. O. B. Valeur à bord au Brésil		
				Milréis	Equivalente em £L, ouro Equivalent in £L, gold Equivalent en £L, or	Por unidade em Réis Per unit in Reïs Par unité en Réis
9000 a 9999 - Manufaturas diversas (cont.).						
9700 a 9799						
{ Outras máquinas e aparelhos não classificados. Other machines and apparatus, unenumerated Autres machines et appareils non dénommés	1937 1938	Kg	33.485 63.729	188.098 517.748	1,404 3,656	55617 85124
9719						
{ Prensas não especificadas. Presses, unenumerated Presses non dénommés	1937 1938	"	Vide n° 9799 1.177	— 3.556	— 25	— 3\$021
9770						
{ Bombas hidráulicas. Hydraulic pumps Pompes hydrauliques	1937 1938	"	Vide n° 9799 30.601	— 178.146	— 1,258	— 5\$822
9791						
{ Balanças. Scales Balances	1937 1938	"	Vide n° 9799 27.461	— 301.988	— 2,133	— 10\$997
9799						
{ Não especificados. Unenumerated Non dénommés	1937 1938	"	33.485 4.490	188.098 34.058	1,404 240	58617 75885
9800 a 9899						
{ Veículos e acessórios. Vehicles and accessories Véhicules et accessoires	1937 1938	"	— 1.580	— 6.000	— 42	— 35798
9841						
{ Carros de tração animal. Animal traction waggons Véhicules à traction animale	1937 1938	"	— 1.580	— 6.000	— 42	— 3\$798
9900 a 9999						
{ Vários artigos. Miscellaneous articles Articles divers	1937 1938	"	3.104 10.122	61.837 244.418	508 1,723	195922 245147
9909						
{ Aparelhos de ginástica. Gymnastic goods Appareils de gymnastique	1937 1938	"	336 —	4.400 —	37 —	13\$100 —
9916						
{ Fósforos. Matches Allumettes	1937 1938	"	398 512	4.470 4.288	38 30	11\$231 8\$375
9939						
{ Artigos não especificados para escritório. Articles for office, unenumerated Articles pour bureau, non dénommés	1937 1938	"	— 1.289	— 23.826	— 168	— 18\$494
9941						
{ Armações para chapéus de chuva. Frames for umbrellas Armatures pour parapluies	1937 1938	"	— 4.875	— 50.092	— 358	— 10\$398
9943						
{ Botões ou marcas não especificados. Buttons and moulds, unenumerated Boutons et moules non dénommés	1937 1938	"	— 859	— 21.783	— 153	— 25\$359

CLASSE IV { Artigos manufaturados.
 Manufactured articles.
 Articles manufacturés.

JANEIRO A DEZEMBRO
 JANUARY TO DECEMBER
 JANVIER A DECEMBRE

MERCADORIAS MERCHANDISE MARCHANDISES	Anos Years Années	Unidade Unit Unité	Quantidade Quantity Quantité	VALOR A BORDO NO BRASIL Value F. O. B. Valeur à bord au Brésil		
				Milréis	Equivalente em £L, ouro	Por unidade em Réis
					Equivalent in £L, gold	Per unit in Reis
				Equivalent en £L, or	Par unité en Réis	
9000 a 9999 - Manufaturas diversas (cont.).						
9900 a 9999 - Vários artigos (cont.).						
Artigos de armarinho.						
9944	1937	Kg	—	—	—	—
	1938		150	800	6	58333
Espelhos e quadros.						
9953	1937	»	—	—	—	—
	1938		484	113.400	800	234297
Chapéus de chuva.						
9974	1937	»	—	—	—	—
	1938		733	6.184	43	88437
Brinquedos não especificados.						
9980	1937	»	433	12.709	102	298351
	1938		231	5.632	40	248381
Objetos indígenas.						
9998	1937	»	1.937	40.258	331	208783
	1938		798	11.946	84	148970
Artigos não especificados.						
9999	1937	»	—	—	—	—
	1938		191	5.867	41	308717



PARTE 6.^a - A

EXPORTAÇÃO DE MERCADORIAS NACIONAIS
POR
PAÍSES DE DESTINO

CLASSE I - ANIMAIS VIVOS

EXPORTAÇÃO DE MERCADORIAS NACIONAIS POR PAÍSES DE DESTINO

1937-1938

CLASSE I

ANIMAIS VIVOS

MERCADORIAS E PAÍSES DE DESTINO	Unidade	QUANTIDADE		VALOR EM MILRÉIS	
		1937	1938	1937	1938
0.000 - 0.099 - CLASSE I - ANIMAIS VIVOS.	Ton.	—	138	166.751	271.239
<i>Equivalente em ££, ouro.....</i>				1.385	1.909
0019 - Animais selvagens.					
Alemanha.....	Cabeça	—	13	—	11.757
Estados- Unidos.....	»	—	155	—	7.653
Grã-Bretanha.....	»	—	76	—	4.803
Total.....	»	—	244	—	24.213
<i>Equivalente em ££, ouro.....</i>					171
0029 - Aves de canto ou de luxo.					
Estados- Unidos.....				—	3.139
França.....				—	261
Grã-Bretanha.....				—	3.098
Holanda.....				—	1.600
União belgo-luxemburguesa.....				—	480
Total.....				—	8.578
<i>Equivalente em ££, ouro.....</i>					60
0049 - Aves não especificadas.					
Estados- Unidos.....				—	2.770
Holanda.....				—	550
Portugal.....				—	525
Total.....				—	3.845
<i>Equivalente em ££, ouro.....</i>					28
0061 - Gado vacum.					
Colômbia.....	Cabeça	—	111	—	29.200
Paraguai.....	»	—	225	—	33.750
Perú.....	»	—	39	—	11.700
Possessão francesa: Guiana.....	»	—	140	—	42.000
Total.....	»	—	515	—	116.650
<i>Equivalente em ££, ouro.....</i>					818
0063 - Gado cavalari.					
Argentina.....	Cabeça	—	1	—	15.000
Bolívia.....	»	—	94	—	16.350
Colômbia.....	»	—	1	—	450
Paraguai.....	»	—	31	—	6.000
Total.....	»	—	127	—	37.800
<i>Equivalente em ££, ouro.....</i>					268

EXPORTAÇÃO DE MERCADORIAS NACIONAIS POR PAÍSES DE DESTINO
1937-1938

677

CLASSE I

ANIMAIS VIVOS

MERCADORIAS E PAÍSES DE DESTINO	Unidade	QUANTIDADE		VALOR EM MILRÉIS	
		1937	1938	1937	1938
0079 - Ovídeos.					
Estados- Unidos.....				—	6.147
Total.....				—	6.147
<i>Equivalente em ££, ouro.....</i>					44
0089 - Peixes e outras espécies aquáticas.					
Estados- Unidos.....				—	42.352
Total.....				—	42.352
<i>Equivalente em ££, ouro.....</i>					299
0099 - Animais vivos não especificados.					
Alemanha.....				15.226	—
Estados- Unidos.....				120.611	30.784
Grã-Bretanha.....				—	370
União belgo-luxemburguesa.....				8.914	—
Uruguaí.....				22.000	—
Total.....				166.751	31.654
<i>Equivalente em ££, ouro.....</i>				1.385	222

PARTE 6.^a - B

EXPORTAÇÃO DE MERCADORIAS NACIONAIS

POR

PAÍSES DE DESTINO

CLASSE II - MATÉRIAS PRIMAS

Pgs. 680 a 726

1937-1938

CLASSE II

MATÉRIAS PRIMAS

MERCADORIAS E PAÍSES DE DESTINO	Unidade	QUANTIDADE		VALOR EM MILRÉIS	
		1937	1938	1937	1938
0.100-3.999-CLASSE II - MATÉRIAS PRIMAS	Ton.	1.412.299	1.559.210	2.077.025.987	1.910.588.708
<i>Equivalente em ££, ouro.....</i>				<i>17.477.950</i>	<i>13.474.700</i>
0.100 - 0.999 - DE ORIGEM ANIMAL.....	Ton.	101.760	74.030	363.225.921	233.496.001
<i>Equivalente em ££, ouro.....</i>				<i>2.901.867</i>	<i>1.646.555</i>
0.100 - 0.100 - CABELOS E PÊLOS.....	Kg	613.596	551.995	6.006.542	6.359.321
<i>Equivalente em ££, ouro.....</i>				<i>48.449</i>	<i>44.826</i>
0119 - Cerdas.					
Alemanha.....	Kg	—	3.444	—	14.081
Estados-Unidos.....	»	—	90	—	5.000
Total.....	»	—	3.534	—	19.081
<i>Equivalente em ££, ouro.....</i>					<i>134</i>
0129 - Crina.					
Alemanha.....	Kg	331.366	379.380	3.575.172	4.909.750
Argentina.....	»	7.412	7.044	73.891	71.556
Austria.....	»	674	—	7.127	—
Estados-Unidos.....	»	33.982	1.032	328.873	7.854
Finlândia.....	»	—	50	—	2.834
França.....	»	9.625	9.321	81.008	71.191
Grã-Bretanha.....	»	64.804	20.978	577.192	164.944
Holanda.....	»	38.119	20.413	359.617	235.293
Italia.....	»	17.392	166	180.405	1.600
Portugal.....	»	387	30.723	2.800	147.789
Suecia.....	»	—	2.090	—	13.567
União belgo-luxemburguesa.....	»	95.428	56.342	894.963	480.347
Uruguaí.....	»	14.407	1.950	125.494	17.100
Total.....	»	613.596	529.443	6.006.542	6.123.825
<i>Equivalente em ££, ouro.....</i>				<i>48.449</i>	<i>43.167</i>
0199 - Não especificados.					
Alemanha.....	Kg	—	3.596	—	112.131
Argentina.....	»	—	1.812	—	30.000
Holanda.....	»	—	7.610	—	74.284
Total.....	»	—	19.018	—	216.415
<i>Equivalente em ££, ouro.....</i>					<i>1.525</i>
0.200 - 0.299 - DESPOJOS ANIMAIS.....	Kg	13.283.677	7.825.017	6.121.690	4.201.686
<i>Equivalente em ££, ouro.....</i>				<i>52.527</i>	<i>29.641</i>
0.209 - Barbatanas.					
Estados-Unidos.....	»	1.512	2.115	5.209	10.687
Grã-Bretanha.....	»	—	150	—	459
Total.....	»	1.512	2.265	5.209	11.147
<i>Equivalente em ££, ouro.....</i>				<i>43</i>	<i>78</i>

EXPORTAÇÃO DE MERCADORIAS NACIONAIS POR PAÍSES DE DESTINO
1937-1938

681

CLASSE II

MATÉRIAS PRIMAS

MERCADORIAS E PAÍSES DE DESTINO	Unidade	QUANTIDADE		VALOR EM MILRÉIS	
		1937	1938	1937	1938
0.100 - 0.999 - De origem animal (continuação)					
0.200 - 0.299 - Despojos animais (continuação)					
0226 - Cascos de tartaruga					
Alemanha.....	Kg	—	62	—	7.000
Grã-Bretanha.....	"	143	221	5.722	5.619
Itália.....	"	—	70	—	1.500
Japão.....	"	22	—	610	—
Total.....		165	353	6.302	14.119
<i>Equivalente em ££, ouro.....</i>				<i>56</i>	<i>98</i>
0228 Garras ou unhas.					
Alemanha.....	Kg	220.322	28.012	124.562	16.793
Estados- Unidos.....	"	—	63.900	—	35.194
França.....	"	414.482	320.214	157.826	138.544
Grã-Bretanha.....	"	186.245	138.356	60.676	62.369
Holanda.....	"	34.080	10.000	16.679	5.000
Itália.....	"	81.330	142.440	33.175	70.131
Japão.....	"	107.163	—	57.545	—
Possessão britânica: Trinidad.....	"	—	3.500	—	722
Tchecoslováquia.....	"	14.643	—	6.091	—
União belgo-luxemburguesa.....	"	108.500	—	35.785	—
Uruguai.....	"	118.338	44.253	40.905	18.741
Total.....		1.254.603	750.765	532.641	347.494
<i>Equivalente em ££, ouro.....</i>				<i>4.552</i>	<i>2.452</i>
0268 - Ossos.					
Alemanha.....	Kg	1.833.679	1.007.189	786.760	477.880
China.....	"	55.674	95.681	36.687	61.187
Estados- Unidos.....	"	1.059.855	2.036.967	500.019	775.863
França.....	"	51.355	350.160	20.451	141.421
Grã-Bretanha.....	"	1.289.284	720.183	309.580	212.591
Holanda.....	"	1.604.680	263.203	634.064	134.623
Japão.....	"	130.210	160.155	78.985	133.927
Possessões britânicas:					
Hong-Kong.....	"	15.500	59.946	9.129	37.171
Trinidad.....	"	—	34.200	—	8.927
União belgo-luxemburguesa.....	"	512.698	8.750	252.204	6.000
Uruguai.....	"	3.376.922	777.174	1.297.501	595.928
Total.....		9.959.857	5.513.509	3.926.117	2.319.518
<i>Equivalente em ££, ouro.....</i>				<i>33.890</i>	<i>16.359</i>
0281 - Aparas de chifre.					
Alemanha.....	Kg	—	1.050	—	1.395
França.....	"	414.345	276.041	142.710	105.961
Grã-Bretanha.....	"	10.736	—	3.135	—
Itália.....	"	12.500	51.960	3.050	25.183
União belgo-luxemburguesa.....	"	—	25.000	—	10.876
Total.....		437.581	356.151	149.495	143.415
<i>Equivalente em ££, ouro.....</i>				<i>1.246</i>	<i>1.011</i>

1937-1938

CLASSE II

MATÉRIAS PRIMAS

MERCADORIAS E PAÍSES DE DESTINO	Unidade	QUANTIDADE		VALOR EM MILRÉIS	
		1937	1938	1937	1938
0.100 - 0.999 - De origem animal (continuação)					
0.200 - 0.299 - Despojos de animais (continuação)					
0288 - Sabugos de chifre.					
Alemanha.....	Kg	47.225	185.806	9.270	75.418
Grã-Bretanha.....	»	33.398	25.378	10.016	9.432
Holanda.....	»	171.396	90.120	50.635	37.887
União belgo-luxemburguesa.....	»	232.766	9.800	54.577	3.600
Uruguai.....	»	77.386	5.587	14.301	1.154
Total.....	»	562.171	316.691	138.799	127.491
Equivalente em ££, ouro.....				1,222	899
0289 - Pontas de chifre.					
Alemanha.....	Kg	97.171	35.232	99.547	69.819
Estados Unidos.....	»	—	113	—	156
França.....	»	446.072	414.754	545.307	724.276
Grã-Bretanha.....	»	46.235	31.089	27.328	48.256
Holanda.....	»	117.814	26.353	121.925	22.393
Itália.....	»	145.962	224.658	228.148	274.685
Possessão britânica: Trindade.....	»	—	3.400	—	3.927
União belgo-luxemburguesa.....	»	104.974	9.299	170.078	18.692
Uruguai.....	»	79.760	26.075	170.747	20.620
Total.....	»	1.037.988	770.883	1.363.080	1.182.824
Equivalente em ££, ouro.....				11,518	8,351
0299 - Não especificados.					
Alemanha.....	Kg	—	113.800	—	55.000
Portugal.....	»	—	500	—	708
Equivalente em ££, ouro.....			114.390	—	55.708
Equivalente em ££, ouro.....					393
- 0.399 - CORPOS GRAXOS.....	Kg	10.212.690	4.485.439	23.030.781	9.361.261
Equivalente em ££, ouro.....				195,238	65,954
0310 - Cera de abelha.					
Alemanha.....	Kg	9.329	27.352	87.899	247.462
Austria.....	»	150	—	1.380	—
Estados-Unidos.....	»	673.210	359.933	6.480.077	2.924.858
Holanda.....	»	21.707	7.222	195.896	63.427
Possessão portuguesa: Moçambique.....	»	120	210	800	1.924
União belgo-luxemburguesa.....	»	30.470	—	353.317	—
Total.....	»	735.085	394.767	7.119.369	3.237.671
Equivalente em ££, ouro.....				59,395	22,804
0337 - Sebo comum.					
Alemanha.....	Kg	753.729	467.458	996.838	705.441
Bolivia.....	»	810	—	958	—
Estados-Unidos.....	»	111.389	—	189.613	—
Finlândia.....	»	—	21.010	—	27.474
França.....	»	546.303	279.824	750.392	316.201
Grã-Bretanha.....	»	1.036.359	1.186.041	1.587.960	1.651.613

EXPORTAÇÃO DE MERCADORIAS NACIONAIS POR PAÍSES DE DESTINO
1937-1938

683

CLASSE II

MATÉRIAS PRIMAS

MERCADORIAS E PAÍSES DE DESTINO	Unidade	QUANTIDADE.		VALOR EM MILRÉIS	
		1937	1938	1937	1938
0.100 - 0.999 - De origem animal (continuação)					
0.300 - 0.399 - Corpos graxos e produtos de sua dissociação (continuação)					
0,337 - Sebo comum (continuação)					
Honduras.....	Kg	78.931	18.873	110.887	22.847
Itália.....	»	102.587	54.485	178.545	112.517
Iugoslávia.....	»	—	55.422	—	66.506
Japão.....	»	1.152	—	2.422	—
Perú.....	»	12.531	14.569	18.896	26.038
Portugal.....	»	—	12.301	—	18.580
São Domingos.....	»	16.738	13.048	23.214	13.165
Suécia.....	»	—	50.17+	—	60.209
Tchecoslovaquia.....	»	95.577	76.171	125.385	91.405
União belgo-luxemburguesa.....	»	146.008	59.181	214.297	81.786
Uruguai.....	»	1.623.931	29.156	2.378.076	33.125
Total.....	»	4.526.045	2.337.713	6.587.513	3.226.907
Equivalente em ££, ouro.....				56.792	22.720
0338 - Óleo-estearina.					
Grã-Bretanha.....	Kg	6.568	—	8.713	—
Total.....	»	6.568	—	8.713	—
Equivalente em ££, ouro.....				80	—
0339 - Graxa.					
Alemanha.....	Kg	1.102.418	418.444	1.879.508	605.874
Bolívia.....	»	929	1.000	1.348	1.677
Estados- Unidos.....	»	501.512	—	1.003.708	—
França.....	»	651.510	—	1.277.852	—
Grã-Bretanha.....	»	—	412.287	—	598.829
Holanda.....	»	321.584	82.129	607.959	128.817
Itália.....	»	153.689	14.922	285.325	22.658
Iugoslávia.....	»	51.500	—	68.118	—
Japão.....	»	1.634	—	2.734	—
Suécia.....	»	—	14.505	—	19.582
Suíça.....	»	—	43.911	—	62.278
União belgo-luxemburguesa.....	»	363.335	—	669.757	—
Uruguai.....	»	1.453.214	451.076	2.698.022	598.754
Total.....	»	4.601.325	1.438.274	8.494.331	2.038.369
Equivalente em ££, ouro.....				72.129	14.380
0363 - Óleo de mocotó.					
Alemanha.....	Kg	10.966	—	26.318	—
Argentina.....	»	—	15.363	—	37.878
França.....	»	7.290	—	17.066	—
Grã-Bretanha.....	»	204.390	253.531	479.619	703.556
Portugal.....	»	1.293	—	3.997	—
Suécia.....	»	18.684	15.011	44.416	37.624
União belgo-luxemburguesa.....	»	13.927	19.496	38.691	49.163
Uruguai.....	»	87.116	11.284	216.748	30.093
Total.....	»	343.666	314.685	820.855	858.314
Equivalente em ££, ouro.....				6.842	6.050

CLASSE II

MATÉRIAS PRIMAS

MERCADORIAS E PAÍSES DE DESTINO	Unidade	QUANTIDADE		VALOR EM MILRÉIS	
		1937	1938	1937	1938
0.100 - 0.999 - De origem animal (continuação)					
0.500 - 0.699 - PÉLES E COUROS.....	Kg	68.233.861	55.671.870	301.677.111	208.958.747
<i>Equivalente em ££, ouro.....</i>				2,551,372	1,473,599
0512 - Péles de caeteté ou queixada.					
Alemanha.....	Kg	7.791	19.656	196.045	334.946
Argentina.....	»	719	—	14.690	—
Estados- Unidos.....	»	355.058	344.221	7.891.683	5.450.056
França.....	»	2.495	2.339	45.500	58.618
Grã-Bretanha.....	»	78	19.675	3.000	297.693
Holanda.....	»	1.965	8.867	37.560	185.667
Japão.....	»	109	—	1.635	—
Polônia.....	»	162	605	4.652	12.018
Uruguai.....	»	—	2.843	—	29.905
Total.....	»	368.377	398.206	8.194.765	6.368.903
<i>Equivalente em ££, ouro.....</i>				69,425	44,917
0518 - Péles de veado.					
Alemanha.....	Kg	4.690	5.027	76.151	73.771
Argentina.....	»	1.088	—	6.564	—
Estados- Unidos.....	»	300.085	302.556	4.675.265	3.720.834
Grã-Bretanha.....	»	—	10.148	—	111.856
Japão.....	»	179	—	2.864	—
União belgo-luxemburguesa.....	»	—	68	—	732
Uruguai.....	»	424	—	5.628	—
Total.....	»	306.466	317.799	4.766.472	3.907.193
<i>Equivalente em ££, ouro.....</i>				40,473	27,558
0519 - Péles de animais selvagens não especificados.					
Alemanha.....	Kg	24.732	27.573	738.481	988.450
Argentina.....	»	31.945	31.171	362.651	268.735
Austria.....	»	72	—	1.477	—
China.....	»	—	79	—	324
Dinamarca.....	»	9	—	200	—
Estados- Unidos.....	»	607.359	297.076	11.714.723	5.668.363
França.....	»	21.847	4.948	501.603	120.300
Grã-Bretanha.....	»	82.981	89.640	1.000.634	758.449
Holanda.....	»	18.438	12.984	400.008	273.621
Japão.....	»	1.140	—	38.736	—
Mandchuria.....	»	293	556	2.857	5.832
Portugal.....	»	7.114	10.045	69.100	71.800
Possessões britânicas:					
Austrália.....	»	98	—	2.184	—
Canadá.....	»	46	—	2.426	—
Possessão francesa: Síria.....	»	64	198	1.280	7.320
Suécia.....	»	821	256	9.198	5.757
Tchecoslovaquia.....	»	2.048	—	29.879	—
União belgo-luxemburguesa.....	»	548	613	18.502	15.982
Uruguai.....	»	16.614	24.848	239.161	358.285
Total.....	»	816.169	499.987	15.133.100	8.543.218
<i>Equivalente em ££, ouro.....</i>				126,087	60,227
0541 - Couros vacuns, salgados.					
Alemanha.....	Kg	18.375.634	19.099.697	61.092.956	58.141.363
Argentina.....	»	174.703	104.788	639.984	285.027
Austria.....	»	26.112	5.300	81.726	13.700
Bulgária.....	»	—	29.532	—	79.427
Estados- Unidos.....	»	11.791.015	4.481.431	33.677.922	9.534.398

EXPORTAÇÃO DE MERCADORIAS NACIONAIS POR PAÍSES DE DESTINO

685

1937-1938

CLASSE II

MATÉRIAS PRIMAS.

MERCADORIAS E PAÍSES DE DESTINO	Unidade	QUANTIDADE		VALOR EM MILRÉIS	
		1937	1938	1937	1938
		0.100 - 0.559 - De origem animal (continuação) []			
0.500 - 0.699 - Pêles e couros (continuação)					
0541 - Couros vacuns, salgados (continuação)					
Finlândia.....	Kg	152.131	27.998	508.398	97.993
França.....	»	383.308	164.949	1.112.622	427.658
Grã-Bretanha.....	»	1.483.017	518.894	4.218.602	1.163.691
Holanda.....	»	4.736.236	4.196.795	14.751.200	10.157.493
Hungria.....	»	161.405	130.299	442.439	321.867
Itália.....	»	601.917	394.206	1.777.403	977.004
Iugoslávia.....	»	244.646	1.766.171	715.643	4.050.216
Japão.....	»	6.704	125.306	20.787	424.685
Lituânia.....	»	35.134	—	111.654	—
Noruega.....	»	32.029	55.470	122.518	194.145
Polónia.....	»	78.292	776.756	248.708	1.957.542
Portugal.....	»	—	880	—	2.500
Peças britânicas:					
Grenada.....	»	—	1.998	—	4.546
Palestina.....	»	48.522	—	135.466	—
Trinidad.....	»	—	13.000	—	27.612
Possessão francesa: Síria.....	»	47.295	677	89.894	1.154
Suecia.....	»	219.919	139.626	946.709	477.928
Tchecoslováquia.....	»	6.449.137	4.680.208	16.961.061	11.713.630
União belgo-luxemburguesa.....	»	2.184.435	3.496.097	7.704.665	8.769.397
Uruguai.....	»	3.081.493	1.311.260	11.389.354	4.441.860
Total.....	»	50.313.084	41.521.338	156.749.771	113.265.336
<i>Equivalente em ££, ouro.....</i>				<i>1.336.498</i>	<i>798.847</i>
0548 - Couro de porco, salgados.					
Grã-Bretanha.....	Kg	255	207	1.491	835
União belgo-luxemburguesa.....	»	—	240	—	833
Uruguai.....	»	3.910	—	21.999	—
Total.....	»	4.165	447	23.490	1.668
<i>Equivalente em ££, ouro.....</i>				<i>200</i>	<i>12</i>
0561 - Couros vacuns, secos. []					
Alemanha.....	Kg	5.166.824	2.521.589	28.188.297	13.303.009
Argentina.....	»	80.422	72.200	397.138	251.407
Bulgária.....	»	9.184	24.621	55.163	123.414
Estados Unidos.....	»	253.965	57.821	1.186.825	595.896
Finlândia.....	»	14.024	—	78.678	—
França.....	»	1.233.658	998.014	6.417.178	4.899.085
Grã-Bretanha.....	»	1.991.714	1.603.035	8.470.489	6.738.838
Grecia.....	»	143.925	168.452	814.885	851.004
Holanda.....	»	1.119.807	425.685	5.653.098	2.118.121
Hungria.....	»	10.268	16.152	74.290	94.447
Itália.....	»	193.214	1.787.599	1.056.630	6.901.672
Iugoslávia.....	»	5.077	250	24.600	1.723
Japão.....	»	3.459	74.021	11.541	346.481
Letónia.....	»	26.415	27.432	158.681	148.867
Noruega.....	»	—	9.101	—	48.290
Polónia.....	»	236.144	180.274	1.313.675	994.587
Portugal.....	»	469.826	571.959	2.743.112	3.145.176
Possessão britânica: Palestina.....	»	10.364	—	46.582	—
Possessão francesa: Síria.....	»	77.115	24.594	443.534	112.371
Possessão portuguesa: Cabo Verde.....	»	—	7.083	—	30.732
Suecia.....	»	3.056	—	18.890	—
Suíça.....	»	—	7.720	—	41.880
Tchecoslováquia.....	»	644.115	310.477	2.117.428	1.396.268
União belgo-luxemburguesa.....	»	795.507	450.603	3.066.510	1.950.327
Uruguai.....	»	351.827	751.926	1.523.724	5.298.664
Total.....	»	12.639.920	10.107.277	63.960.767	47.072.256
<i>Equivalente em ££, ouro.....</i>				<i>532.600</i>	<i>331.804</i>

1937-1938

CLASSE II

MATÉRIAS PRIMAS

MERCADORIAS E PAÍSES DE DESTINO	Unidade	QUANTIDADE		VALOR EM MILRÉIS	
		1937	1938	1937	1938
0.100 - 0.999 - De origem animal (continuação)					
0.500 - 0.699 - Pêles e couros (continuação)					
0562 - Pêles de cabra.					
Alemanha.....	Kg	24.711	35.041	513.785	700.803
Estados-Unidos.....	"	2.242.503	1.591.421	36.133.799	19.740.775
França.....	"	84.647	97.705	1.386.531	1.240.449
Holanda.....	"	9.908	3.052	190.288	55.271
Italia.....	"	—	1.258	—	13.692
Portugal.....	"	—	135	—	3.000
Tchecoslovaquia.....	"	—	20	—	300
Total.....	"	2.361.769	1.728.632	38.224.403	21.754.290
Equivalente em ££, ouro.....				322,197	153,476
0566 - Pêles de carneiro.					
Alemanha.....	Kg	78.255	43.515	685.062	483.235
Argentina.....	"	11.408	3.760	87.084	37.627
Estados-Unidos.....	"	850.787	573.862	10.843.015	5.659.570
França.....	"	55.938	36.140	739.643	401.850
Grã-Bretanha.....	"	6.730	—	95.944	—
Holanda.....	"	2.506	2.701	34.200	28.000
Italia.....	"	—	258	—	2.583
Japão.....	"	619	1.887	6.618	28.305
Mandchuria.....	"	307	1.386	2.037	14.432
Portugal.....	"	—	298	—	5.000
Suecia.....	"	4.352	—	29.278	—
União belgo-luxemburguesa.....	"	—	852	—	3.672
Uruguai.....	"	21.695	—	113.350	—
Total.....	"	1.032.597	664.659	12.636.231	6.664.324
Equivalente em ££, ouro.....				107,132	47,023
0568 - Couros de porco, secos.					
Argentina.....	Kg	—	457	—	1.360
Austria.....	"	51	—	700	—
Estados-Unidos.....	"	—	8.985	—	143.760
França.....	"	—	44	—	100
Grã-Bretanha.....	"	—	495	—	1.676
Total.....	"	51	9.981	700	146.836
Equivalente em ££, ouro.....				6	1,035
0619 - Pêles de animais selvagens, preparadas.					
Alemanha.....	Kg	—	360	—	42.022
Estados-Unidos.....	"	—	132	—	10.667
França.....	"	—	48	—	2.706
Total.....	"	—	540	—	55.395
Equivalente em ££, ouro.....					391
0661 - Couros vacuns curtidos ou sola.					
Alemanha.....	Kg	1.397	1.410	15.000	30.000
Estados-Unidos.....	"	1.660	10.364	14.142	143.510
Grã-Bretanha.....	"	22.409	2.023	233.357	17.713
Holanda.....	"	6.358	32	67.738	583
Islandia.....	"	—	1.023	—	9.278

EXPORTAÇÃO DE MERCADORIAS NACIONAIS POR PAÍSES DE DESTINO
1937-1938

687

CLASSE II

MATÉRIAS PRIMAS

MERCADORIAS E PAÍSES DE DESTINO	Unidade	QUANTIDADE		VALOR EM MILRÉIS	
		1937	1938	1937	1938
0.100 - 0.999 - De origem animal (continuação)					
0.500 - 0.699 - Pêles e couros (continuação)					
0681 - Couros vacuns curtidos ou sola. (continuação)					
Japão.....	Kg	—	25	—	309
Panamá.....	"	—	592	—	5.812
Possessões francesas:					
Argélia.....	"	—	41	—	376
Senegal.....	"	500	—	3.000	—
Síria.....	"	1.309	—	9.854	—
Possessões holandesas:					
Antilhas.....	"	506	652	5.269	6.787
Guiana.....	"	1.022	5.732	10.000	50.663
União belgo-luxemburguesa.....	"	125.750	61.356	1.273.463	472.195
Uruguai.....	"	1.989	—	36.800	—
Total.....	"	162.909	83.232	1.669.223	737.217
<i>Equivalente em ££, ouro.....</i>				<i>14.066</i>	<i>5.190</i>
0683 - Couros de cavalo, curtidos.					
Argentina.....	Kg	364	—	1.009	—
Uruguai.....	"	3.765	—	10.679	—
Total.....	"	4.129	—	11.679	—
<i>Equivalente em ££, ouro.....</i>				<i>103</i>	<i>—</i>
0688 - Couros de porco, curtidos.					
Argentina.....	Kg	1.809	378	46.423	27.105
Estados-Unidos.....	"	655	—	12.349	—
Grã-Bretanha.....	"	—	270	—	6.645
Total.....	"	2.494	1.148	58.772	35.751
<i>Equivalente em ££, ouro.....</i>				<i>477</i>	<i>253</i>
0691 - Aparas de couro.					
Alemanha.....	Kg	134.797	197.593	136.914	184.304
Estados-Unidos.....	"	18.673	39.977	20.121	39.053
França.....	"	12.023	3.570	17.092	3.785
Grã-Bretanha.....	"	15.141	18.593	24.000	29.712
Holanda.....	"	37.467	97.606	42.647	100.632
Itália.....	"	—	71	—	454
União belgo-luxemburguesa.....	"	3.630	11.214	6.964	45.330
Total.....	"	221.731	338.624	247.738	406.270
<i>Equivalente em ££, ouro.....</i>				<i>2.118</i>	<i>2.866</i>
0.700 - 0.799 - PENAS.....	Kg	58	20	22.495	9.958
<i>Equivalente em ££, ouro.....</i>				<i>185</i>	<i>70</i>
0725 - De garça.					
França.....	Gramas	58.000	20.000	22.496	9.958
Total.....	"	58.000	20.000	22.496	9.958
<i>Equivalente em ££, ouro.....</i>				<i>185</i>	<i>70</i>

CLASSE II

MATÉRIAS PRIMAS

MERCADORIAS E PAÍSES DE DESTINO	Unidade	QUANTIDADE		VALOR EM MILRÉIS	
		1937	1938	1937	1938
0.100 - 0.999 - De origem animal (cont.)					
0.800 - 0.899 - PRODUTOS NÃO CLASSIFICADOS	Kg	9.416.012	5.503.946	6.367.301	4.605.023
<i>Equivalente em ££, ouro.....</i>				54.096	32.465
0807 - Ossos calcinados.					
Estados-Unidos.....	Kg	107.650	—	65.098	—
Grã-Bretanha.....	»	25.450	—	10.814	—
Total.....	»	193.100	—	75.912	—
<i>Equivalente em ££, ouro.....</i>				647	—
0809 - Adubos não especificados.					
Alemanha.....	Kg	50.800	—	38.250	—
Áustria.....	»	10.200	—	4.083	—
Estados-Unidos.....	»	3.383.433	3.097.902	1.594.369	1.093.285
França.....	»	102.350	10.150	36.922	6.063
Grã-Bretanha.....	»	247.944	284.336	117.065	103.331
Holanda.....	»	297.400	350.000	143.579	122.363
Noruega.....	»	188.150	188.000	94.447	97.869
Suécia.....	»	—	50.800	—	21.000
União belgo-luxemburguesa.....	»	3.726.963	390.203	1.958.820	196.126
Uruguai.....	»	372.460	—	91.662	—
Total.....	»	8.379.700	4.371.391	4.079.797	1.640.037
<i>Equivalente em ££, ouro.....</i>				34.990	11.556
0861 - Cola de peixe.					
França.....	Kg	Vide nº 0862	8.000	Vide nº 0862	27.000
Grã-Bretanha.....	»		54.972		206.205
Total.....	»		62.972		233.206
<i>Equivalente em ££, ouro.....</i>					1.644
0862 - Cola, exclusive a de peixe.					
Alemanha.....	Kg	—	1.600	—	2.720
Argentina.....	»	30.000	48.000	41.450	96.135
Estados-Unidos.....	»	6.108	35.560	14.778	82.981
França.....	»	8.035	1.000	62.745	3.600
Grã-Bretanha.....	»	186.384	414.476	920.343	1.091.684
Holanda.....	»	61.352	45.720	144.480	133.943
Mandchuria.....	»	—	5.080	—	15.165
Portugal.....	»	—	5.080	—	14.304
Possessão britânica: Trinidad.....	»	—	950	—	3.321
Uruguai.....	»	3.372	591	10.137	1.587
Total.....	»	295.251	558.057	1.202.933	1.445.440
<i>Equivalente em ££, ouro.....</i>				10,044	10,192
0872 - Caseína em pó.	Kg				
Estados-Unidos.....	»	1.025	—	2.000	—
Noruega.....	»	5.037	—	11.630	—
União belgo-luxemburguesa.....	»	5.000	—	10.000	—
Total.....	»	11.062	—	23.630	—
<i>Equivalente em ££, ouro.....</i>				198	—

EXPORTAÇÃO DE MERCADORIAS NACIONAIS POR PAÍSES DE DESTINO

689

1937-1938

CLASSE II

MATÉRIAS PRIMAS

MERCADORIAS E PAÍSES DE DESTINO	Unidade	QUANTIDADE		VALOR EM MILRÉIS	
		1937	1938	1937	1938
.100 - 0.999 - De origem animal (continuação)					
.800 - 0.899 - Produtos não classificados (cont.).					
882 - Bexigas natatórias de peixe.					
Estados-Unidos.....	Kg		2.032		6.000
França.....	"	1.992	1.000	9.050	4.625
Grã-Bretanha.....	"	2.303	8.323	8.603	26.481
União belgo-luxemburguesa.....	"	2.096	2.573	11.756	14.277
Total.....	"	6.391	13.928	29.409	51.383
<i>Equivalente em ££, ouro.....</i>				<i>242</i>	<i>363</i>
892 - Cálculos biliares.					
Alemanha.....	Kg	24	—	19.494	—
Estados-Unidos.....	"	—	1	—	3.147
Japão.....	"	20	5	14.779	9.244
Uruguai.....	"	7	—	2.700	—
Total.....	"	51	6	36.973	12.391
<i>Equivalente em ££, ouro.....</i>				<i>288</i>	<i>87</i>
893 - Fel de boi.					
Estados-Unidos.....	Kg	11.622	13.002	46.110	76.428
França.....	"	18.654	19.934	87.082	102.441
Suíça.....	"	—	1.266	—	8.517
União belgo-luxemburguesa.....	"	464	—	2.516	—
Uruguai.....	"	6.990	—	24.065	—
Total.....	"	37.730	34.202	159.773	187.386
<i>Equivalente em ££, ouro.....</i>				<i>1.324</i>	<i>1.321</i>
895 - Glândulas congeladas.					
Alemanha.....	Kg	15.198	23.640	66.389	123.894
Estados-Unidos.....	"	4.891	25.416	18.979	62.022
França.....	"	35.093	27.910	162.650	115.993
Grã-Bretanha.....	"	3.365	51.132	10.096	146.321
Holanda.....	"	14.608	37.035	65.772	170.393
Hungria.....	"	1.988	8.661	8.000	18.530
Itália.....	"	—	320	—	983
União belgo-luxemburguesa.....	"	35.245	12.909	150.769	53.363
Uruguai.....	"	37.439	20.422	124.800	97.236
Total.....	"	147.827	219.535	697.435	788.735
<i>Equivalente em ££, ouro.....</i>				<i>5.090</i>	<i>5.562</i>
0895 - Visceras.					
Argentina.....	Kg	—	767	—	4.434
Estados-Unidos.....	"	—	2.121	—	2.970
França.....	"	—	9.811	—	8.148
Grã-Bretanha.....	"	—	2.760	—	1.380
Holanda.....	"	—	2.008	—	4.000
Japão.....	"	24	—	642	—
Uruguai.....	"	—	3.719	—	7.688
Total.....	"	24	21.186	642	28.900
<i>Equivalente em ££, ouro.....</i>				<i>6</i>	<i>204</i>

CLASSE II

MATÉRIAS PRIMAS

MERCADORIAS E PAÍSES DE DESTINO	Unidade	QUANTIDADE		VALOR EM MILRÉIS	
		1937	1938	1937	1938
0.100 - 0.999 - De origem animal (continuação)					
0.800 - 0.899 - Produtos não classificados (cont.).					
0898 - Umbigos.					
Alemanha.....	Kg	25.140	4.550	8.014	2.550
França.....	"	—	47.298	—	34.827
Grã-Bretanha.....	"	11.340	62.474	17.641	69.464
Holanda.....	"	119.455	38.131	40.397	38.764
Japão.....	"	35.266	5.204	25.719	9.520
Possessões britânicas:					
Hong-Kong.....	"	5.045	20.462	3.151	30.150
Trinidad.....	"	—	2.600	—	1.073
União belgo-luxemburguesa.....	"	59.920	20.008	16.532	16.195
Uruguai.....	"	26.325	21.930	8.398	14.907
Total.....		282.491	222.657	119.852	217.450
<i>Equivalente em ££, ouro.....</i>				<i>1,023</i>	<i>1,535</i>
0899 - Não especificados.					
Alemanha.....	Kg	15.662	—	9.936	—
Estados- Unidos.....	"	33.925	12	15.948	100
França.....	"	1.267	—	633	—
Holanda.....	"	1.775	—	887	—
Noruega.....	"	8.400	—	2.940	—
União belgo-luxemburguesa.....	"	1.356	—	601	—
Total.....		62.385	12	30.945	100
<i>Equivalente em ££, ouro.....</i>				<i>244</i>	<i>1</i>
1.000 - 1.999 - DE ORIGEM VEGETAL.....	Ton.	587.598	641.136	620.877.120	588.949.498
<i>Equivalente em ££, ouro.....</i>				<i>5,164,656</i>	<i>4,152,998</i>
1.000 - 1.099 - VEGETAIS PRÓPRIOS PARA MEDICINA, INDÚSTRIAS E OUTROS USOS.....	Kg	38.222.749	28.654.810	96.164.082	96.079.390
<i>Equivalente em ££, ouro.....</i>				<i>803,339</i>	<i>677,796</i>
1.009 - Plantas vivas.					
Alemanha.....	Kg	1.626	998	23.189	24.687
Argentina.....	"	27.081	30.289	47.275	56.315
Colômbia.....	"	3.000	—	3.100	—
Dinamarca.....	"	—	111	—	1.200
Estados- Unidos.....	"	1.824	1.605	11.142	31.218
França.....	"	18	—	506	—
Grã-Bretanha.....	"	1.585	1.813	37.274	22.742
Holanda.....	"	—	681	—	6.482
Itália.....	"	2.066	3.340	800	6.500
Panamá.....	"	81	—	1.568	—
Possessões britânicas:					
Austrália.....	"	—	133	—	1.250
Trinidad.....	"	—	441	—	6.162
Possessão francesa: Senegal.....	"	40	—	150	—
Possessão portuguesa: Moçambique.....	"	327	—	1.000	—
União belgo-luxemburguesa.....	"	86	250	1.078	4.973
Uruguai.....	"	8.086	—	16.794	—
Total.....		45.820	39.661	143.876	161.529
<i>Equivalente em ££, ouro.....</i>				<i>1,221</i>	<i>1,136</i>

EXPORTAÇÃO DE MERCADORIAS NACIONAIS POR PAÍSES DE DESTINO

691

1937-1938

CLASSE II

MATÉRIAS PRIMAS

MERCADORIAS E PAÍSES DE DESTINO	Unidade	QUANTIDADE		VALOR EM MILRÉIS	
		1937	1938	1937	1938
1.000 - 1.999 - De origem vegetal (continuação)					
1.000 - 1.099 - Vegetais próprios para medicina, etc. (continuação)					
1032 - Fumo em corda.					
Alemanha.....	Kg	246.129	233.755	654.813	878.135
Argentina.....	»	16.000	10.090	48.200	21.125
Holanda.....	»	172	—	535	—
Portugal.....	»	373	—	1.100	—
Uruguai.....	»	87.339	192.506	227.978	452.140
Total.....	»	350.013	436.261	932.626	1.351.400
<i>Equivalente em ££, ouro.....</i>				<i>7.899</i>	<i>9.544</i>
1033 - Fumo em folha.					
Alemanha.....	Kg	15.153.853	12.844.332	37.503.305	44.055.119
Argentina.....	»	5.270.419	4.694.092	12.325.061	13.315.617
Dinamarca.....	»	11.258	723	28.145	2.379
Espanha.....	»	500.000	—	1.342.500	—
França.....	»	1.596.037	516.027	3.834.278	1.760.917
Grã-Bretanha.....	»	68.399	31.517	117.600	110.310
Holanda.....	»	9.911.444	5.452.504	23.184.455	17.339.030
Itália.....	»	73.723	2.552	191.554	5.164
Marrocos.....	»	48.378	51.943	103.316	100.889
Paraguai.....	»	—	3.562	—	9.486
Possessão francesa: Argélia.....	»	1.165.492	360.560	2.429.861	893.213
Suecia.....	»	437.591	332.934	1.240.879	1.321.810
Suiza.....	»	—	54.245	—	243.175
União belgo-luxemburguesa.....	»	1.038.613	488.664	2.250.926	1.375.226
Uruguai.....	»	974.025	1.472.695	2.209.061	3.634.172
Total.....	»	36.249.632	26.325.950	86.761.001	84.166.447
<i>Equivalente em ££, ouro.....</i>				<i>724.118</i>	<i>597.811</i>
1044 - Folhas de jaborandi.					
Alemanha.....	Kg	220.486	133.639	222.109	144.088
Estados-Unidos.....	»	63.042	10.150	90.168	19.260
França.....	»	40.692	53.562	45.905	57.216
Grã-Bretanha.....	»	25.442	20.350	35.937	32.088
União belgo-luxemburguesa.....	»	—	9.994	—	6.804
Total.....	»	349.662	227.695	394.114	260.056
<i>Equivalente em ££, ouro.....</i>				<i>2.934</i>	<i>1.828</i>
1064 - Ipecacuanha.					
Alemanha.....	Kg	16.507	9.882	645.872	381.175
Estados-Unidos.....	»	4.450	1.522	133.058	63.680
França.....	»	2.000	6.535	66.352	314.341
Grã-Bretanha.....	»	47.710	41.723	1.653.906	1.790.223
Possessão britânica: Bermudas.....	»	832	—	19.165	—
União belgo-luxemburguesa.....	»	531	1.018	23.459	55.000
Uruguai.....	»	—	4.920	—	138.007
Total.....	»	72.030	65.600	2.541.812	2.742.426
<i>Equivalente em ££, ouro.....</i>				<i>21.993</i>	<i>19.324</i>
1075 - Mandioca (raiz de).					
Grã-Bretanha.....	Kg	—	2.340	—	700
Holanda.....	»	500	—	200	—
Total.....	»	500	2.340	200	700
<i>Equivalente em ££, ouro.....</i>				<i>2</i>	<i>5</i>

1937-1938

CLASSE II

MATÉRIAS PRIMAS

MERCADORIAS E PAÍSES DE DESTINO	Unidade	QUANTIDADE		VALOR EM MILRÉIS	
		1937	1938	1937	1938
1.000 - 1.999 - De origem animal (continuação)					
1.000 - 1.099 - Vegetais próprios para medicina, etc. (continuação).					
1080 - Anibá					
Uruguai.....	Kg	Vide nº 1591	412	Vide nº 1591	2.150
Total.....	»		412		2.150
Equivalente em ££, ouro.....					15
1081 - Araroba em pó.					
Alemanha.....	Kg	7.901	16.464	77.542	124.685
Estados-Unidos.....	»	—	550	—	3.000
Grã-Bretanha.....	»	8.594	499	92.837	4.435
Total.....	»	16.495	17.513	170.379	132.120
Equivalente em ££, ouro.....				1,316	932
1086 - Timbó em rama.					
Alemanha.....	Kg	10.000	—	42.300	—
Estados-Unidos.....	»	77.691	27.696	276.379	30.373
França.....	»	4.000	—	7.100	—
Grã-Bretanha.....	»	28.467	—	72.436	—
Holanda.....	»	1.000	100	4.500	500
Japão.....	»	—	600	—	1.500
Possessão britânica: Austrália.....	»	26.000	10.000	68.068	5.000
Total.....	»	147.158	38.396	470.783	37.373
Equivalente em ££, ouro.....				3,945	264
1087 - Timbó em pó.					
Alemanha.....	Kg	11.250	5.000	62.680	30.000
Argentina.....	»	—	1.532	—	10.420
Estados-Unidos.....	»	564.077	931.412	3.179.738	5.094.366
França.....	»	121.600	106.710	746.303	671.110
Grã-Bretanha.....	»	32.525	5.100	181.361	26.000
Holanda.....	»	10.150	—	60.900	—
Japão.....	»	3.100	4.180	16.000	22.750
Possessões britânicas:					
Austrália.....	»	—	500	—	3.000
Canadá.....	»	5.250	—	38.861	—
Possessão francesa: Argélia.....	»	13.774	—	64.750	—
Suécia.....	»	500	300	3.701	2.100
Total.....	»	762.226	1.054.734	4.354.284	5.859.746
Equivalente em ££, ouro.....				36,739	41,305
1089 - Cascas, folhas e semelhantes para medicina.					
Alemanha.....	Kg	82.849	14.620	153.175	45.485
Argentina.....	»	2.097	363	3.060	5.154
Colômbia.....	»	—	22	—	120
Estados-Unidos.....	»	33.221	14.284	114.507	87.129
França.....	»	979	—	14.659	—
Grã-Bretanha.....	»	1.297	2.020	2.245	3.100
Itália.....	»	30.000	—	1.335	—
Polônia.....	»	—	326	—	326
União belgo-luxemburguesa.....	»	—	306	—	706
Uruguai.....	»	—	993	—	1.000
Total.....	»	150.443	32.934	288.981	143.020
Equivalente em ££, ouro.....				2,383	1,009

EXPORTAÇÃO DE MERCADORIAS NACIONAIS POR PAÍSES DE DESTINO
1937-1938

693

CLASSE II

MATÉRIAS PRIMAS

MERCADORIAS E PAÍSES DE DESTINO	Unidade	QUANTIDADE		VALOR EM MILRÉIS	
		1937	1938	1937	1938
1.000 - 1.999 - De origem vegetal (continuação)					
1.000 - 1.099 - Vegetais próprios para medicina, etc. (continuação).					
1096 - Talos de fumo.					
Holanda.....	Kg	22.355	7.229	21.972	5.219
Marrocos.....	"	1.609	—	1.040	—
Possessão francesa: Argélia.....	"	9.800	8.428	1.545	8.724
União belgo-luxemburguesa.....	"	21.346	12.047	21.089	11.009
Total.....	"	55.170	27.704	48.646	27.952
Equivalente em ££, ouro.....				386	198
1099 - Não especificados.					
Alemanha.....	Kg	—	149.640	—	125.419
Argentina.....	"	3.600	8.404	17.450	37.901
Estados- Unidos.....	"	20.000	230.369	39.930	1.000.507
França.....	"	—	127	—	260
Grã-Bretanha.....	"	—	5.000	—	23.316
Perú.....	"	—	70	—	7.068
Total.....	"	23.600	384.610	57.380	1.194.471
Equivalente em ££, ouro.....				403	8.425
1.100 - 1.199 - CAULES NÃO LENHOSOS.....	Kg	—	25.398	—	6.200
Equivalente em ££, ouro.....					44
1119 - Cana da Índia e bambú.					
Estados- Unidos.....	Kg	—	398	—	200
Total.....	"	—	398	—	200
Equivalente em ££, ouro.....					2
1199 - Não especificados.					
Uruguaí.....	Kg	—	25.000	—	6.000
Total.....	"	—	25.000	—	6.000
Equivalente em ££, ouro.....					42
1.200 - 1.299 - FIBRAS E MATÉRIAS FILAMENTOSAS					
Equivalente em ££, ouro.....				84.196	70.501
1226 - Piaçava.					
050.87 Alemanha.....	Kg	1.236.227	1.902.154	1.251.179	2.013.472
004 Argentina.....	"	123.780	132.630	167.955	175.770
082 Danon, S.....	"	2.032	3.667	3.800	18.664
081 Dinamarca.....	"	160.790	121.495	296.212	247.500
071.1 Estados- Unidos.....	"	721.734	491.896	1.885.305	1.253.864
Finlândia.....	"	—	510	—	1.500
004 França.....	"	21.915	18.720	23.883	27.857
081 Grã-Bretanha.....	"	1.579.315	1.472.126	2.797.422	2.837.617
081 Holanda.....	"	111.523	72.370	21.604	191.963
071.1 Itália.....	"	2.600	7.730	—	19.624

1937-1938

CLASSE II

MATÉRIAS PRIMAS

MERCADORIAS E PAÍSES DE DESTINO	Unidade	QUANTIDADE		VALOR EM MILRÉIS	
		1938	1937	1937	1938
1.000 - 1.999 - De origem vegetal (continuação)					
1.200 - 1.299 - Fibras e matérias filamentosas (continuação)					
1226 - Piaçava (continuação)					
Noruega.....	Kg	—	10.150	—	22.576
Portugal.....	»	481.366	515.830	703.232	737.410
Possessão britânica: União sul-africana...	»	6.105	7.095	10.276	16.406
Suecia.....	»	4.072	1.020	0.000	2.433
União belgo-luxemburguesa.....	»	603.076	539.553	1.057.374	1.216.172
Uruguaí.....	»	66.427	14.765	76.349	35.875
Total.....	»	5.118.564	4.316.671	8.957.908	8.778.211
Equivalente em ££, ouro.....				73,932	61,921
1228 - Tucum (fibra de)					
Portugal.....	Kg	11.815	10.704	125.989	124.287
Total.....	»	11.815	10.704	125.989	124.287
Equivalente em ££, ouro.....				1,058	876
1246 - Pains.					
Alemanha.....	Kg	37.435	215.674	100.372	589.934
Argentina.....	»	36.963	28.180	112.429	61.394
Estados- Unidos.....	»	40.274	18.391	114.628	47.774
França.....	»	13.765	7.371	44.834	15.650
Grã-Bretanha.....	»	65	5.124	200	15.607
Holanda.....	»	20.866	12.643	62.987	30.582
Suecia.....	»	38.051	35.420	95.743	75.993
Suiça.....	»	24.752	—	52.200	—
União belgo-luxemburguesa.....	»	45.863	68.551	126.694	164.918
Uruguaí.....	»	2.104	2.515	6.408	5.000
Total.....	»	260.138	393.878	716.495	1.005.752
Equivalente em ££, ouro.....				5,997	7,104
1248 - Crina vegetal ou zósteras marinas.					
Argentina.....	Kg	—	1.708	—	2.000
Total.....	»	—	1.708	—	2.000
Equivalente em ££, ouro.....					14
1291 - Caroi.					
Alemanha.....	Kg	—	2.000	—	2.500
Argentina.....	»	668	—	900	—
Estados- Unidos.....	»	260.684	50.780	334.180	61.823
Grã-Bretanha.....	»	9.519	10.528	10.484	10.842
Holanda.....	»	336	59	400	60
Portugal.....	»	1.130	—	2.820	—
União belgo-luxemburguesa.....	»	1.810	2.800	2.400	2.854
Total.....	»	274.147	66.167	351.184	78.079
Equivalente em ££, ouro.....				2,999	550
1299 - Não especificadas.					
Alemanha.....	Kg	1.022	300	2.786	686
Argentina.....	»	—	560	—	499
Colômbia.....	»	—	20	—	180
Estados- Unidos.....	»	4.104	555	7.828	1.152

EXPORTAÇÃO DE MERCADORIAS NACIONAIS POR PAÍSES DE DESTINO
1937-1938

695

CLASSE II

MATÉRIAS PRIMAS

MERCADORIAS E PAÍSES DE DESTINO	Unidade	QUANTIDADE		VALOR EM MILRÉIS	
		1937	1938	1937	1938
1.000 - 1.999 - De origem vegetal (continuação)					
1.200 - 1.299 - Fibras e matérias filamentosas (continuação)					
1299 - Não especificadas (continuação)					
França.....	Kg	2.037	1.035	2.447	2.524
Grã-Bretanha.....	"	366	—	1.050	—
Holanda.....	"	1.996	—	7.186	—
Japão.....	"	1.786	—	2.612	—
União belgo-luxemburguesa.....	"	600	—	712	—
Total.....	"	11.911	2.470	24.621	5.041
Equivalente em ££, ouro.....		—	—	210	36
1.300 - 1.399 - CORPOS GRAXOS.....	Kg	34.818.686	45.925.576	151.744.981	166.618.065
Equivalente em ££, ouro.....		—	—	1.253.792	1.174.549
1312 - Cera de carnaúba.					
Alemanha.....	Kg	337.146	248.242	3.578.768	2.722.647
Argentina.....	"	38.948	16.535	430.544	139.723
Chile.....	"	2.040	2.637	20.400	39.000
China.....	"	—	1.053	—	11.835
Dantzig.....	"	5.187	40.162	57.059	438.668
Dinamarca.....	"	11.783	7.826	114.169	86.080
Egito.....	"	2.112	3.185	23.958	35.039
Estados- Unidos.....	"	6.084.568	5.900.591	66.108.040	66.208.511
Finlândia.....	"	—	3.197	—	34.582
França.....	"	459.503	452.251	4.868.026	4.958.852
Grã-Bretanha.....	"	1.550.854	1.994.168	16.061.721	20.959.694
Holanda.....	"	20.892	47.077	224.293	491.508
Itália.....	"	82.038	77.171	914.307	834.162
Lugoslávia.....	"	—	1.547	—	13.943
Japão.....	"	45.619	15.364	471.376	157.653
Lituânia.....	"	273	—	3.000	—
Noruega.....	"	—	4.277	—	47.050
Polónia.....	"	29.293	102.498	311.104	1.124.790
Portugal.....	"	17.294	13.305	185.963	152.248
Possessões britânicas:					
Austrália.....	"	27.449	52.109	329.674	621.850
Canadá.....	"	44.814	30.394	613.898	334.346
Gibraltar.....	"	774	—	8.000	—
Índia.....	"	546	546	6.008	0.008
União sul-africana.....	"	44.250	58.189	449.619	648.887
Rumania.....	"	455	3.353	5.003	35.930
Suecia.....	"	23.719	28.183	290.740	317.677
Turquia européia.....	"	—	3.078	—	39.492
União belgo-luxemburguesa.....	"	110.190	46.222	1.233.528	503.811
Uruguai.....	"	2.091	4.593	22.611	52.419
Total.....	"	8.941.838	9.157.753	96.821.869	101.016.323
Equivalente em ££, ouro.....		—	—	787.850	711.929
1318 - Cera de uricúf.					
Estados- Unidos.....	Kg	3.075	21.127	31.159	174.500
França.....	"	—	8.648	—	80.600
Grã-Bretanha.....	"	—	23.796	—	171.493
Possessão britânica: Canadá.....	"	—	2.032	—	14.489
União belgo-luxemburguesa.....	"	—	1.016	—	7.500
Total.....	"	3.075	56.619	31.159	451.582
Equivalente em ££, ouro.....		—	—	255	3.189

1937-1938

CLASSE II

MATÉRIAS PRIMAS

MERCADORIAS E PAÍSES DE DESTINO	Unidade	QUANTIDADE		VALOR EM MILRÉIS	
		1937	1938	1937	1938
1.000 - 1.999 - De origem vegetal (continuação)					
1.300 - 1.399 - Corpos graxos (continuação)					
1331 - Manteiga de cacáu.					
Alemanha	Kg	78.902	10.020	378.611	40.084
China	"	2.340	21.913	16.725	104.713
Dinamarca	"	35.220	10.020	250.179	60.941
França	"	65.550	—	392.857	—
Grã-Bretanha	"	596	—	2.522	—
Holanda	"	395.727	98.728	2.037.002	410.648
Japão	"	101.472	27.610	544.308	113.714
Mandchuria	"	11.235	6.375	61.783	23.380
Possessões britânicas:					
Austrália	"	217.070	309.783	1.050.877	1.241.129
Canadá	"	104.429	—	475.037	—
Nova Zelândia	"	48.161	—	248.216	—
União sul-africana	"	237.429	284.959	1.556.905	1.321.231
Suecia	"	10.080	623	74.389	2.600
União belgo-luxemburguesa	"	21.145	—	110.105	—
Total	"	1.329.356	770.031	7.199.476	3.318.440
<i>Equivalente em ££, ouro</i>				<i>60.882</i>	<i>23.391</i>
1.340 - 1.360 - ÓLEOS VEGETAIS	Kg	24.117.605	35.474.878	46.770.494	61.068.732
<i>Equivalente em ££, ouro</i>				<i>396.945</i>	<i>430.660</i>
1345 - Óleo de oiticica.					
Alemanha	Kg	145.093	53.921	399.448	180.462
Dinamarca	"	10.657	39.113	37.798	81.220
Estados-Unidos	"	1.133.981	3.086.105	2.608.343	7.286.389
França	"	4.231	13.023	13.040	42.435
Grã-Bretanha	"	79.306	148.549	195.078	340.344
Holanda	"	125.270	235.772	271.581	673.232
Itália	"	21.185	2.228	87.087	4.051
Noruega	"	1.116	—	4.138	—
Suecia	"	—	54.895	—	154.955
União belgo-luxemburguesa	"	—	83.115	—	210.076
Total	"	1.520.839	3.716.721	3.616.513	8.973.164
<i>Equivalente em ££, ouro</i>				<i>30,082</i>	<i>63,322</i>
1346 - Óleo de milho.					
Estados-Unidos	Kg	—	198.237	—	391.127
Total	"	—	198.237	—	391.127
<i>Equivalente em ££, ouro</i>					<i>2,763</i>
Óleo de andiroba.	Kg	—	—	—	—
Estados-Unidos	Kg	—	—	—	—
Japão	"	—	—	—	—
Total	"	—	—	—	—
<i>Equivalente em ££, ouro</i>					<i>32,469</i>

EXPORTAÇÃO DE MERCADORIAS NACIONAIS POR PAÍSES DE DESTINO
1937-1938

697

CLASSE II

MATÉRIAS PRIMAS

MERCADORIAS E PAÍSES DE DESTINO	Unidade	QUANTIDADE		VALOR EM MILRÉIS	
		1937	1938	1937	1938
1.000- 1.999 - De origem vegetal (continuação)					
1.300 - 1.399 - Corpos graxos (continuação)					
1361 - Óleo de babaçu.					
Estados- Unidos.....	Kg	207.926	—	640.447	—
Total.....	»	207.926	—	640.447	—
Equivalente em ££, ouro.....				5,392	—
1362 - Óleo de caroço de algodão.					
Alemanha.....	Kg	973.694	1.484.596	1.325.793	1.882.225
Argentina.....	»	323.661	—	535.384	—
Estados- Unidos.....	»	19.563.969	25.200.190	37.250.444	41.200.411
França.....	»	—	11.139	—	22.278
Grã-Bretanha.....	»	457.020	3.868.503	752.772	6.035.637
Holanda.....	»	195.564	353.191	237.558	544.713
Perú.....	»	428	—	1.000	—
União belgo-luxemburguesa.....	»	329.404	356.191	439.463	489.760
Total.....	»	21.843.740	31.273.810	40.542.414	50.775.024
Equivalente em ££, ouro.....				344,852	358,023
1363 - Óleo de côco.					
Bolívia.....	Kg	280	—	960	—
Total.....	»	280	—	960	—
Equivalente em ££, ouro.....				7	—
1365 - Óleo de copaíba.					
Alemanha.....	Kg	23.012	27.903	191.313	152.409
Argentina.....	»	686	—	3.829	—
Estados- Unidos.....	»	103.159	90.827	744.311	425.823
França.....	»	2.548	504	24.079	1.803
Grã-Bretanha.....	»	14.531	13.197	97.778	66.818
Japão.....	»	43.816	9.614	223.727	58.521
Total.....	»	187.752	142.045	1.285.032	705.377
Equivalente em ££, ouro.....				10,871	4,973
1366 - Óleo de cumarú.					
Estados- Unidos.....	Kg	2.665	4.761	5.332	9.570
Total.....	»	2.665	4.761	5.332	9.570
Equivalente em ££, ouro.....				.47	.68
1367 - Óleo de mamona.					
Alemanha.....	Kg	171.864	11.750	311.300	16.515
França.....	»	6.111	14.456	17.590	27.890
Holanda.....	»	—	107.806	—	162.417
Noruega.....	»	9.807	—	20.000	—
União belgo-luxemburguesa.....	»	14.655	5.670	20.000	7.548
Total.....	»	202.474	139.282	368.860	214.370
Equivalente em ££, ouro.....				3,057	1,510

EXPORTAÇÃO DE MERCADORIAS NACIONAIS POR PAÍSES DE DESTINO
1937-1938

CLASSE II

MATÉRIAS PRIMAS

MERCADORIAS E PAÍSES DE DESTINO	Unidade	QUANTIDADE		VALOR EM MILRÉIS	
		1937	1938	1937	1938
1.000 - 1.999 - De origem vegetal (continuação)					
1.300 - 1.399 - Corpos graxos (continuação)					
1369 - Óleos fixos líquidos, não especificados.					
Alemanha.....	Kg	68	—	102	—
Bolívia.....	"	60	—	240	—
Colômbia.....	"	4.400	—	8.540	—
Estados- Unidos.....	"	5.393	22	10.783	100
Total.....	"	9.921	22	19.665	100
Equivalente em ££, ouro.....				168	1
1383 - Estearina vegetal.					
Colômbia.....	Kg	150	—	378	—
Estados- Unidos.....	"	209.875	266.014	434.419	355.254
Total.....	"	210.025	266.014	434.797	355.254
Equivalente em ££, ouro.....				3.764	2.508
1388 - Sebo de ucuúba.					
Estados- Unidos.....	Kg	212.190	200.281	477.968	407.734
Perú.....	"	4.597	—	9.218	—
Total.....	"	216.787	200.281	487.186	407.734
Equivalente em ££, ouro.....				4.096	2.872
1.500 - 1.599 - MADEIRAS.....	Kg	261.407.992	301.376.884	65.158.193	76.906.660
Equivalente em ££, ouro.....				541.356	542.431
1503 - Ipê.					
Alemanha.....	Kg	4.059	—	1.229	—
Argentina.....	"	6.245.775	6.523.923	1.008.263	979.562
Grã-Bretanha.....	"	2.000	—	468	—
Suécia.....	"	36.778	44.378	5.070	8.806
Uruguai.....	"	1.229.973	1.032.900	189.079	202.287
Total.....	"	7.518.585	7.601.201	1.204.109	1.190.655
Equivalente em ££, ouro.....				10.297	8.399
1504 - Massaranduba					
Alemanha.....	Kg	462.889	78.000	100.109	21.605
Argentina.....	"	6.000	—	3.000	—
Egito.....	"	2.350	—	470	—
Estados- Unidos.....	"	156.552	282.928	30.793	77.874
Grã-Bretanha.....	"	40.180	—	6.577	—
Japão.....	"	165.928	225.650	28.961	86.290
Portugal.....	"	1.520.970	156.800	267.041	10.793
Possessão britânica: União sul-africana.....	"	6.000	13.600	1.200	3.917
Total.....	"	2.360.869	756.978	438.150	200.479
Equivalente em ££, ouro.....				3.773	1.415

EXPORTAÇÃO DE MERCADORIAS NACIONAIS POR PAÍSES DE DESTINO
1937-1938

699

CLASSE II

MATÉRIAS PRIMAS

MERCADORIAS E PAÍSES DE DESTINO	Unidade	QUANTIDADE		VALOR EM MILRÉIS	
		1937	1938	1937	1938
		1.000 - 1.999 - De origem vegetal (continuação)			
1.500 - 1.599 - Madeiras (continuação).					
1505 - Pau d'arco.					
Argentina.....	Kg	—	1.922.341	—	440.879
Total.....	»	—	1.922.341	—	440.879
Equivalente em ££, ouro.....					3,112
1507 - Peroba.					
Alemanha.....	Kg	917	129.625	249	33.803
Argentina.....	»	42.800	2.800	12.000	1.000
Estados-Unidos.....	»	99.000	18.000	36.146	7.580
Finlândia.....	»	269.726	71.100	143.142	49.495
França.....	»	68.430	4.000	40.406	1.624
Grã-Bretanha.....	»	10.500	—	4.709	—
Holanda.....	»	5.000	—	1.500	—
Possessão britânica: União sul-africana.....	»	13.984	—	4.198	—
Suecia.....	»	12.600	13.025	5.295	6.127
União belgo-luxemburguesa.....	»	2.000	—	800	—
Uruguai.....	»	10.000	—	4.273	—
Total.....	»	534.367	238.550	252.709	99.629
Equivalente em ££, ouro.....				2,158	637
1512 - Canela.					
Argentina.....	Kg	25.457	322.264	7.637	72.564
Grã-Bretanha.....	»	1.230	—	654	—
Holanda.....	»	4.000	—	928	—
Possessão britânica: União sul-africana.....	»	9.400	73.123	1.880	23.921
Total.....	»	40.087	395.387	11.099	96.485
Equivalente em ££, ouro.....				91	681
1514 - Imbúia.					
Alemanha.....	Kg	18.000	20.090	7.200	9.563
Argentina.....	»	—	13.582	—	4.008
França.....	»	53.599	—	16.483	—
Grã-Bretanha.....	»	15.228	—	9.239	—
Holanda.....	»	25.000	—	10.000	—
Possessão britânica: União sul-africana.....	»	228.766	943.030	108.108	472.551
Possessão portuguesa: Moçambique.....	»	—	6.250	—	5.814
Suecia.....	»	—	12.090	—	6.000
União belgo-luxemburguesa.....	»	25.356	22.000	9.559	6.600
Uruguai.....	»	—	12.749	—	4.530
Total.....	»	365.949	1.029.701	160.589	509.065
Equivalente em ££, ouro.....				1 318	3.592
1515 - Itáuba.					
Portugal.....	Kg	393.639	81.040	108.523	15.285
Total.....	»	393.639	81.040	108.523	15.285
Equivalente em ££, ouro.....				921	

1937-1938

CLASSE II

MATÉRIAS PRIMAS

MERCADORIAS E PAÍSES DE DESTINO	Unidade	QUANTIDADE		VALOR EM MILRÉIS	
		1937	1938	1937	1938
1.000 - 1.999 - De origem vegetal (continuação)					
1.500 - 1.599 - Madeiras (continuação)					
1516 - Louro vermelho.					
Alemanha.....	Kg	10.315	1.057.559	2.579	147.286
Argentina.....	»	33.600	—	10.080	—
Holanda.....	»	—	238.325	—	32.183
Italia.....	»	815.153	—	203.788	—
Portugal.....	»	500.387	37.654	140.295	12.259
Possessão francesa: Guiana.....	»	—	24.801	—	1.172
Suecia.....	»	26.600	—	6.025	—
Total.....	»	1.385.955	1.358.339	363.367	192.900
Equivalente em ££, ouro.....				2.777	1.362
1520 - Acapú.					
Estados- Unidos.....	Kg	—	58.535	—	9.543
Japão.....	»	8.160	—	1.632	—
Portugal.....	»	—	78.500	—	15.678
Total.....	»	8.160	137.095	1.632	25.221
Equivalente em ££, ouro.....				14	179
1521 - Cabreúva.					
Argentina.....	Kg	347.720	87.101	72.115	19.763
Suecia.....	»	3.155	16.240	822	5.824
Uruguai.....	»	40.000	164.000	7.220	19.438
Total.....	»	390.875	267.401	80.157	45.025
Equivalente em ££, ouro.....				680	317
1522 - Jacarandá.					
Alemanha.....	Kg	258.370	1.097.361	165.819	613.846
Argentina.....	»	27.325	—	23.424	—
Estados- Unidos.....	»	1.688.939	368.120	768.462	329.180
Finlândia.....	»	3.300	6.000	2.522	3.000
França.....	»	1.414.581	316.000	818.538	199.084
Grã-Bretanha.....	»	30.230	10.000	14.120	6.861
Holanda.....	»	107.050	263.000	50.730	140.734
Italia.....	»	17.000	1.032	13.100	1.280
Portugal.....	»	47.114	12.000	23.601	8.620
Possessão britânica: União sul-africana.....	»	5.013	—	2.500	—
Suecia.....	»	15.839	2.016	9.698	1.352
União belgo-luxemburguesa.....	»	—	150.800	—	78.540
Total.....	»	3.614.761	2.226.329	1.892.514	1.382.497
Equivalente em ££, ouro.....				15.927	9.752
1523 - Macacáuba.					
Estados- Unidos.....	Kg	72.102	—	17.306	—
Holanda.....	»	13.386	—	3.172	—
Japão.....	»	68.350	328.360	16.677	72.430
Portugal.....	»	4.164.930	4.084.463	1.000.240	521.928
Possessão portuguesa: Madeira.....	»	—	50.325	—	12.581
União belgo-luxemburguesa.....	»	28.110	—	6.662	—
Total.....	»	4.346.878	4.463.148	1.044.057	606.939
Equivalente em ££, ouro.....				8.418	4.275

EXPORTAÇÃO DE MERCADORIAS NACIONAIS POR PAÍSES DE DESTINO
1937-1938

701

CLASSE II

MATÉRIAS PRIMAS

MERCADORIAS E PAÍSES DE DESTINO	Unidade	QUANTIDADE		VALOR EM MILRÉIS	
		1937	1938	1937	1938
000 - 1.999 - De origem vegetal (continuação)					
500 - 1.599 - Madeiras (continuação)					
524 - Páu Brasil.					
Alemanha.....	Kg	45.345	14.000	32.472	11.720
França.....	"	4.650	4.000	2.791	4.576
Grã-Bretanha.....	"	—	9.000	—	13.686
Holanda.....	"	—	6.000	—	3.200
Total.....	"	49.995	33.600	35.263	33.182
Equivalente em ££, ouro.....				289	235
525 - Páu roxo.					
Estados-Unidos....	Kg	—	22.760	—	8.746
França.....	"	—	14.000	—	4.200
Holanda.....	"	18.437	—	4.314	—
Total.....	"	18.437	36.760	4.314	12.946
Equivalente em ££, ouro.....				38	92
1527 - Sucupira.					
Argentina.....	Kg	13.060	—	5.000	—
Estados-Unidos.....	"	—	13.220	—	10.403
Possessão francesa: Guiana.....	"	—	463	—	20
Possessão portuguesa: Madeira.....	"	—	20.092	—	12.000
União belgo-luxemburguesa.....	"	200.000	—	36.400	—
Total.....	"	213.000	33.775	41.400	22.423
Equivalente em ££, ouro.....				346	159
1530 - Baguassú.					
Argentina.....	Kg	169.043	177.374	34.872	35.865
Grã-Bretanha.....	"	925	—	408	—
Total.....	"	169.968	177.374	35.280	35.865
Equivalente em ££, ouro.....				273	253
1531 - Cedro.					
Alemanha.....	Kg	113.806	142.800	22.499	44.046
Argentina.....	"	3.277.109	2.412.866	1.255.228	635.512
Colômbia.....	"	11.728	—	4.690	—
Estados-Unidos.....	"	—	42.682	—	13.747
Finlândia.....	"	2.360	—	1.939	—
França.....	"	2.300	—	940	—
Grã-Bretanha.....	"	102.566	—	36.981	—
Holanda.....	"	19.000	18.000	6.104	6.812
Itália.....	"	100.000	1.700	58.550	600
Japão.....	"	—	231.281	—	92.512
Portugal.....	"	10.765	2.352	3.730	1.630
União belgo-luxemburguesa.....	"	3.488	7.390	12.640	5.317
Uruguai.....	"	33.090	2.145.549	138.400	633.313
Total.....	"	4.00.212	5.004.680	1.541.697	1.423.499
Equivalente em ££, ouro.....				12.762	10.116

CLASSE II

MATÉRIAS PRIMAS

MERCADORIAS E PAÍSES DE DESTINO	Unidade	QUANTIDADE		VALOR EM MILRÉIS	
		1937	1938	1937	1938
1.000 - 1.999 - De origem vegetal (continuação)					
1.500 - 1.599 - Madeiras (continuação)					
1532 - Freijó.					
Estados- Unidos.....	Kg	49.321	—	11.442	—
Italia.....	»	496.146	54.592	161.262	14.630
Japão.....	»	576.410	2.699.722	143.313	621.118
Portugal.....	»	2.960.836	3.776.510	704.892	792.506
Possessão portuguesa: Madeira.....	»	—	19.420	—	3.350
Total.....	»	4.082.713	6.550.244	1.020.409	1.431.613
Equivalente em ££, ouro.....				8.684	10,098
1533 - Guajuvira.					
Argentina.....	Kg	—	60.000	—	13.265
Possessão britânica: Falkland.....	»	10.500	—	3.000	—
Uruguai.....	»	58.600	278.500	16.936	53.131
Total.....	»	69.100	338.500	19.936	66.396
Equivalente em ££, ouro.....				144	468
1534 - Jequitibá.					
Alemanha.....	Kg	65.000	8.678.822	138.366	2.175.136
Argentina.....	»	2.900	31.657	900	9.497
França.....	»	—	81.000	—	24.300
Holanda.....	»	220.000	700.000	55.000	209.555
Hungria.....	»	—	100.000	—	30.000
Suecia.....	»	—	6.000	—	1.500
Techeoslovaquia.....	»	—	50.000	—	15.000
União belgo-luxemburguesa.....	»	—	1.340.000	—	378.500
Total.....	»	867.900	10.987.479	194.266	2.843.488
Equivalente em ££, ouro.....				1,549	20,068
1535 - Marupá.					
Alemanha.....	Kg	94.917	—	32.100	—
Total.....	»	94.917	—	32.100	—
Equivalente em ££, ouro.....				284	—
1536 - Gonçalo-Alves.					
Alemanha.....	Kg	39.050	—	20.176	—
Argentina.....	»	2.000	—	1.000	—
Estados- Unidos.....	»	36.000	17.000	16.800	5.551
França.....	»	73.994	2.200	40.705	766
Italia.....	»	—	28.000	—	14.500
Suecia.....	»	17.500	—	8.750	—
Total.....	»	168.544	47.200	87.431	20.817
Equivalente em ££, ouro.....				737	146

EXPORTAÇÃO DE MERCADORIAS NACIONAIS POR PAÍSES DE DESTINO
1937-1938

703

CLASSE II

MATÉRIAS PRIMAS

MERCADORIAS E PAÍSES DE DESTINO	Unidade	QUANTIDADE		VALOR EM MILRÉIS	
		1937	1938	1937	1938
1.000 - 1.999 - De origem vegetal (continuação)					
1.500 - 1.599 - Madeiras (continuação)					
1537 - Pau amarelo.					
Portugal.....	Kg	226.875	—	56.719	—
Possessão portuguesa: Madeira.....	»	36.370	21.085	8.469	5.271
Total.....	»	263.245	21.085	65.188	5.271
<i>Equivalente em ££, ouro.....</i>				<i>473</i>	<i>37</i>
1538 - Pau rosa.					
Alemanha.....	Kg	500	10.000	767	5.000
Estados- Unidos.....	»	84.310	3.000	37.474	1.890
França.....	»	—	83.368	—	44.127
Holanda.....	»	5.000	3.000	2.500	1.692
Total.....	»	89.810	99.368	40.741	52.619
<i>Equivalente em ££, ouro.....</i>				<i>345</i>	<i>371</i>
1540 - Andiroba.					
Alemanha.....	Kg	174.209	2.387.814	53.586	408.056
Estados- Unidos.....	»	1.000	35.807	286	14.385
França.....	»	35.732	—	9.648	—
Grã-Bretanha.....	»	97.892	59.396	24.902	13.468
Holanda.....	»	—	79.074	—	19.768
Itália.....	»	917.799	1.848.344	197.320	297.601
Japão.....	»	843.960	—	241.308	—
Portugal.....	»	5.582.941	3.094.187	1.364.833	687.750
Possessão portuguesa: Madeira.....	»	84.898	—	19.422	—
Total.....	»	7.738.431	7.504.622	1.911.305	1.411.037
<i>Equivalente em ££, ouro.....</i>				<i>15.544</i>	<i>10.158</i>
1541 - Aguano.					
Alemanha.....	Kg	—	35.888	—	8.081
Colômbia.....	»	10.820	—	2.705	—
Estados- Unidos.....	»	5.283.955	7.012.075	1.537.357	1.516.336
Grã-Bretanha.....	»	1.079.867	1.094.689	284.963	287.454
Itália.....	»	—	3.040	—	560
Japão.....	»	2.308	—	470	—
Portugal.....	»	—	23.552	—	5.490
Possessão britânica: Canadá.....	»	56.824	—	26.025	—
Total.....	»	6.433.774	8.169.244	1.851.520	1.817.900
<i>Equivalente em ££, ouro.....</i>				<i>14.870</i>	<i>12.837</i>
1542 - Capiúba.					
Argentina.....	Kg	13.300	—	2.200	—
Estados- Unidos.....	»	—	45.960	—	9.500
Possessão britânica: Jâmaica.....	»	—	39.500	—	14.000
Possessão francesa: Guiana.....	»	—	6.048	—	300
Total.....	»	13.300	91.508	2.200	23.800
<i>Equivalente em ££, ouro.....</i>				<i>20</i>	<i>168</i>

EXPORTAÇÃO DE MERCADORIAS NACIONAIS POR PAÍSES DE DESTINO
1937-1938

CLASSE II

MATÉRIAS PRIMAS

MERCADORIAS E PAÍSES DE DESTINO	Unidade	QUANTIDADE		VALOR EM MILRÉIS	
		1937	1938	1937	1938
1.000 - 1.999 - De origem vegetal (continuação)					
1.500 - 1.599 - Madeiras (continuação)					
1544 - Guarubá.					
Alemanha.....	Kg	1.410.727	15.753.819	350.096	2.498.870
Estados-Unidos.....	"	1.500	—	300	—
Holanda.....	"	—	168.239	—	25.720
Italia.....	"	1.069.171	—	213.834	—
Portugal.....	"	443.306	626.741	93.907	109.372
União belgo-luxemburguesa.....	"	33.232	618.298	6.646	67.546
Total.....	"	2.957.936	17.167.097	664.783	2.701.514
<i>Equivalente em ££, ouro.....</i>				<i>5,210</i>	<i>19,066</i>
1545 - Mogno.					
Estados-Unidos.....	Kg	80.092	—	24.940	—
Total.....	"	80.092	—	24.940	—
<i>Equivalente em ££, ouro.....</i>				<i>208</i>	<i>—</i>
1546 - Pinho.					
Alemanha.....	Kg	9.950.189	46.736.260	2.608.826	14.405.315
Argentina.....	"	166.770.957	145.294.626	40.938.047	37.965.560
Estados-Unidos.....	"	1.749.525	48.820	450.622	16.273
França.....	"	66.194	—	13.239	—
Grã-Bretanha.....	"	10.170.369	3.152.442	2.493.115	910.079
Holanda.....	"	16.672	371.047	4.168	92.194
Italia.....	"	400.000	—	100.000	—
Japão.....	"	5.794	570	1.064	142
Possessões britânicas:					
Falkland.....	"	130.193	—	32.548	—
Trinidad.....	"	—	24.075	—	3.782
União sul-africana.....	"	5.260.540	3.110.874	1.303.354	895.446
União belgo-luxemburguesa.....	"	4.201.676	3.188.132	1.034.228	931.469
Uruguai.....	"	7.040.368	13.615.243	1.652.199	2.901.359
Total.....	"	205.262.477	215.542.989	50.631.410	58.181.628
<i>Equivalente em ££, ouro.....</i>				<i>421,136</i>	<i>410,331</i>
1547 - Quebracho.					
Alemanha.....	Kg	—	1.421.771	—	311.562
Argentina.....	"	2.788.532	670.596	413.837	160.943
Holanda.....	"	—	351.760	—	91.127
Paraguai.....	"	875.500	2.091.007	107.965	340.540
Total.....	"	3.664.032	4.535.134	521.802	904.172
<i>Equivalente em ££, ouro.....</i>				<i>4,601</i>	<i>6,363</i>
1548 - Violeta.					
Estados-Unidos.....	Kg	3.001	2.032	1.500	1.200
França.....	"	1.010	16.021	800	9.545
Holanda.....	"	—	2.000	—	1.128
Total.....	"	4.011	20.053	2.300	11.873
<i>Equivalente em ££, ouro.....</i>				<i>20</i>	<i>83</i>

EXPORTAÇÃO DE MERCADORIAS NACIONAIS POR PAÍSES DE DESTINO
1937-1938

705

CLASSE II

MATÉRIAS PRIMAS

MERCADORIAS E PAÍSES DE DESTINO	Unidade	QUANTIDADE		VALOR EM MILRÉIS	
		1937	1938	1937	1938
1.000 - 1.999 - De origem vegetal (continuação)					
1.500 - 1.599 - Madeiras (continuação)					
1572 - Dormentes.					
Alemanha.....	Um	—	2.555	—	24.490
Portugal.....	»	345	—	3.000	—
União belgo-luxemburguesa.....	»	—	100	—	1.000
Uruguai.....	»	4.200	—	37.826	—
Total.....	»	4.545	2.655	40.826	25.490
Equivalente em ££, ouro.....				357	180
1591 - Madeiras em bruto.					
Alemanha.....	Kg	43.379	875.640	12.774	143.066
Argentina.....	»	2.019.204	1.528.800	253.768	312.352
Bolivia.....	»	—	580	—	172
Colômbia.....	»	5.438	—	1.088	—
Estados-Unidos.....	»	33.995	120.043	9.707	33.985
Finlândia.....	»	17.009	—	3.400	—
França.....	»	36.532	—	8.142	—
Grã-Bretanha.....	»	16.417	1.000	3.319	300
Holanda.....	»	61.200	35.210	11.095	14.540
Itália.....	»	—	1.500	—	375
Japão.....	»	2.700	—	875	—
Polônia.....	»	7.200	—	600	—
Portugal.....	»	497.799	—	45.986	—
Possessões britânicas:				2.060	—
Falkland.....	»	10.500	—	—	—
União sul-africana.....	»	—	5.250	—	1.666
Possessão francesa: Guiana.....	»	—	2.293	—	108
Suécia.....	»	39.314	20.686	12.040	8.185
União belgo-luxemburguesa.....	»	39.700	15.000	7.900	6.000
Uruguai.....	»	563.078	1.217.602	101.314	174.073
Total.....	»	2.393.756	3.823.694	474.058	694.822
Equivalente em ££, ouro.....				3.964	4.901
1599 - Não especificadas.					
Alemanha.....	Kg	—	15.683	—	17.870
Argentina.....	»	115.052	8.251	63.373	22.230
Colômbia.....	»	9.125	—	4.902	—
Estados-Unidos.....	»	30.000	94.324	13.500	87.929
Finlândia.....	»	2.800	53.600	3.000	36.086
França.....	»	14.550	2.000	17.000	1.530
Grã-Bretanha.....	»	13.542	2.320	22.836	633
Holanda.....	»	9.600	17.754	10.340	32.281
Polônia.....	»	15.600	—	25.000	—
Portugal.....	»	2.416	—	1.263	—
Possessão britânica: União sul-africana.....	»	52.364	54.051	45.034	51.821
Possessão francesa: Síria.....	»	600	—	2.478	—
Suécia.....	»	54.734	39.054	56.828	29.304
Uruguai.....	»	139.960	156.231	99.554	70.661
Total.....	»	460.243	443.268	358.108	350.245
Equivalente em ££, ouro.....				3.125	2.472

CLASSE II

MATÉRIAS PRIMAS

MERCADORIAS E PAÍSES DE DESTINO	Unidade	QUANTIDADE		VALOR EM MILRÉIS	
		1937	1938	1937	1938
1.000 - 1.999 - De origem vegetal (cont.)					
1.600 - 1.699 - SEMENTES, BAGAS, GRÃOS, FRUTOS E SEMELHANTES.....	Kg	232.120.600	247.820.006	214.926.560	188.775.272
<i>Equivalente em ££, ouro.....</i>				1.795.175	1.331.059
1.600 - 1.679 - FRUTOS OLEAGINOSOS.....	Kg	231.860.395	247.582.419	214.559.281	188.337.507
<i>Equivalente em ££, ouro.....</i>				1.792.207	1.327.974
1.603 - Dendê.					
Estados-Unidos.....	Kg	194.450	227.760	211.086	189.336
Total.....	»	194.450	227.760	211.086	189.336
<i>Equivalente em ££, ouro.....</i>				1.697	1.335
1608 - Uricuri.					
Estados-Unidos.....	Kg	3.218.680	510.772	5.202.446	579.689
Total.....	»	3.218.680	510.772	5.202.446	579.689
<i>Equivalente em ££, ouro.....</i>				45.347	4.086
1611 - Babaçú.					
Estados-Unidos.....	Kg	21.940.198	29.953.679	39.532.871	38.267.690
Grã-Bretanha.....	»	54.390	100.000	108.522	113.053
União belgo-luxemburguesa.....	»	—	150.750	—	184.242
Total.....	»	21.994.588	30.204.429	39.641.393	38.564.985
<i>Equivalente em ££, ouro.....</i>				328.185	271.921
1613 - Copra.					
Argentina.....	Kg	288	—	1.999	—
Portugal.....	»	125	—	250	—
Total.....	»	418	—	2.249	—
<i>Equivalente em ££, ouro.....</i>				16	—
1615 - Murumú.					
Estados-Unidos.....	Kg	1.987.517	2.672.975	1.592.277	1.637.168
Total.....	»	1.987.517	2.672.975	1.592.277	1.637.168
<i>Equivalente em ££, ouro.....</i>				13.723	11,553
1617 - Pracaxi.					
Estados-Unidos.....	Kg	5.979	200	5.346	168
Total.....	»	5.979	200	5.346	168
<i>Equivalente em ££, ouro.....</i>				47	1

EXPORTAÇÃO DE MERCADORIAS NACIONAIS POR PAÍSES DE DESTINO
1937-1938

707

CLASSE II

MATÉRIAS PRIMAS

MERCADORIAS E PAÍSES DE DESTINO	Unidade	QUANTIDADE		VALOR EM MILRÉIS	
		1937	1938	1937	1938
000 - 1.999 - De origem vegetal (continuação)					
600 - 1.699 - Sementes, bagas, grãos, etc. (cont.)					
600 - 1.679 - Frutos oleaginosos (continuação)					
18 - Tucum.					
Estados- Unidos.....	Kg	4.373.728	901.490	5.353.474	638.043
Total.....	»	4.373.728	901.490	5.353.474	638.043
Equivalente em ££, ouro.....				45.707	4.502
347 - Sésamo.					
Dinamarca.....	Kg	—	76.200	—	49.004
Estados- Unidos.....	»	62	16.262	100	16.745
Holanda.....	»	13.200	120.000	19.500	90.971
Uruguaí.....	»	—	2.960	—	5.291
Total.....	»	13.262	215.422	19.600	162.614
Equivalente em ££, ouro.....				164	1.147
654 - Jabotí.					
Estados- Unidos.....	Kg	—	225	—	179
Total.....	»	—	225	—	179
Equivalente em ££, ouro.....					1
660 - Andiroba.					
Estados- Unidos.....	Kg	102.870	101.775	53.208	44.897
Total.....	»	102.870	101.775	53.208	44.897
Equivalente em ££, ouro.....				453	316
662 - Caroço de algodão.					
Alemanha.....	Kg	2.220.567	4.579.985	564.175	1.285.760
Estados- Unidos.....	»	20.374	—	4.500	—
Grã-Bretanha.....	»	62.716.272	56.723.296	18.545.079	13.514.395
Holanda.....	»	200.040	—	67.370	—
União belgo-luxemburguesa.....	»	587.043	306.700	173.468	67.280
Total.....	»	65.744.296	61.609.981	19.354.592	14.867.441
Equivalente em ££, ouro.....				159.901	104.749
1663 - Castanhas do Pará, com casca.					
Alemanha.....	Kg	1.611.350	3.578.450	5.740.411	7.928.340
Argentina.....	»	9.852	—	34.482	—
Estados- Unidos.....	»	5.682.372	9.493.495	21.173.510	18.680.398
Grã-Bretanha.....	»	5.749.525	10.414.450	20.215.219	19.824.027
Holanda.....	»	—	144.929	—	292.681
Japão.....	»	6.306	—	26.198	—
Portugal.....	»	1.556	1.000	6.413	1.800
Possessões britânicas:					
Austrália.....	»	50.910	131.585	172.438	280.300
Canadá.....	»	25.500	182.395	99.242	356.992
Nova Zelândia.....	»	8.000	11.974	30.208	31.115
União sul-africana.....	»	—	2.850	—	6.197
Total.....	»	13.145.371	23.961.078	47.498.141	47.110.850
Equivalente em ££, ouro.....				415.647	332.143

CLASSE II

MATÉRIAS PRIMAS

MERCADORIAS E PAÍSES DE DESTINO	Unidade	QUANTIDADE		VALOR EM MILRÉIS	
		1937	1938	1937	1938
1.000 - 1.999 - De origem vegetal (continuação)					
1.600 - 1.699 - Sementes, bagas, grãos, etc. (cont.)					
1.600 - 1.679 - Frutos oleaginosos (continuação)					
1664 - Soja.					
Alemanha.....	Kg	6.420	—	1.984	—
União belgo-luxemburguesa.....	»	—	45.375	—	18.821
Total.....	»	6.420	45.375	1.984	18.821
<i>Equivalente em ££, ouro.....</i>				<i>17</i>	<i>133</i>
1665 - Oiticica.					
Grã-Bretanha.....	Kg	—	2.013	—	1.067
Total.....	»	—	2.013	—	1.067
<i>Equivalente em ££, ouro.....</i>					<i>8</i>
1666 - Cumarú.					
Alemanha.....	Kg	13.168	7.882	256.307	131.700
Argentina.....	»	2.142	102	39.461	2.000
Estados- Unidos.....	»	139.918	193.208	2.788.828	3.251.146
França.....	»	6.548	2.675	131.150	46.300
Grã-Bretanha.....	»	13.588	22.088	264.524	342.021
Holanda.....	»	4.101	4.105	76.644	63.025
Italia.....	»	7.565	2.100	160.192	30.375
Japão.....	»	330	—	6.006	—
Noruega.....	»	120	120	2.620	1.440
Perú.....	»	—	7	—	78
Portugal.....	»	—	50	—	600
Possessões britânicas:					
Canadá.....	»	—	2.210	—	22.332
Estabelecimentos dos Estreitos.....	»	52	—	1.473	—
Trinidad.....	»	6.228	27.320	111.074	395.785
União belgo-luxemburguesa.....	»	522	—	12.302	—
Total.....	»	194.282	261.867	3.850.581	4.286.802
<i>Equivalente em ££, ouro.....</i>				<i>31.427</i>	<i>30.257</i>
1667 - Mamona					
Alemanha.....	Kg	1.182.827	3.425.610	940.457	2.287.584
Chile.....	»	22.160	—	22.554	—
Dinamarca.....	»	—	102.176	—	65.135
Estados- Unidos.....	»	64.518.720	52.824.510	49.188.247	34.585.633
França.....	»	9.131.623	15.771.528	6.819.365	8.454.151
Grã-Bretanha.....	»	9.475.085	23.459.474	6.723.890	14.197.975
Italia.....	»	1.608.117	8.263.678	1.271.658	5.374.909
Japão.....	»	10.645.368	3.105.571	8.718.700	2.043.250
Noruega.....	»	343.717	4.201.817	285.886	3.246.216
Suíça.....	»	—	16.020	—	11.933
União belgo-luxemburguesa.....	»	—	102.000	—	61.000
Uruguai.....	»	22.988.782	34.577.223	17.326.699	9.430.778
Total.....	»	119.916.399	125.873.607	91.298.878	79.776.716
<i>Equivalente em ££, ouro.....</i>				<i>14.745.852</i>	<i>562.586</i>

EXPORTAÇÃO DE MERCADORIAS NACIONAIS POR PAÍSES DE DESTINO
1937-1938

709

CLASSE II

MATÉRIAS PRÍMAS

MERCADORIAS E PAÍSES DE DESTINO	Unidade	QUANTIDADE		VALOR EM MILRÊIS	
		1937	1938	1937	1938
1.000 - 1.999 - De origem vegetal (continuação)					
1.600 - 1.699 - Sementes, bagas, grãos, etc. (cont.)					
1.600 - 1.679 - Frutos oleaginosos (continuação)					
1677 - Germens de trigo.					
Finlândia.....	Kg	—	50.000	—	14.759
Grã-Bretanha.....	»	885.400	940.600	370.526	438.835
Total.....	»	885.400	990.600	370.526	453.594
Equivalente em ££, ouro.....				3.122	3.200
1679 - Frutos oleaginosos, não especificados.					
Estados-Unidos.....	Kg	76.740	—	103.500	—
Portugal.....	»	—	2.850	—	5.137
Total.....	»	76.740	2.850	103.500	5.137
Equivalente em ££, ouro.....				902	36
1.690 - 1.699 - SEMENTES, FRUTOS E SEME- LHANTES, EXCLUSIVE OS OLEA- GINOSOS.....	Kg.	260.205	237.587	367.279	437.765
Equivalente em ££, ouro.....				2.968	3.085
1692 - Jarina ou marfim vegetal.					
Argentina.....	Kg	48.533	—	13.783	—
França.....	»	2.541	—	11.812	—
Grã-Bretanha.....	»	490	—	666	—
Total.....	»	51.564	—	26.261	—
Equivalente em ££, ouro.....				224	—
1696 - Coquilhos de piaçava.					
Alemanha.....	Kg	17.395	20.320	15.147	21.000
França.....	»	76.236	133.751	58.815	102.595
Grã-Bretanha.....	»	—	3.048	—	3.000
Itália.....	»	5.080	—	4.000	—
Total.....	»	98.711	157.119	77.962	126.595
Equivalente em ££, ouro.....				669	890
1699 - Não especificados.					
Alemanha.....	Kg	660	247	1.480	577
Argentina.....	»	8.802	11.699	13.968	36.201
Dinamarca.....	»	30.000	3.000	51.020	4.421
Estados-Unidos.....	»	21.340	4.615	49.314	12.630
França.....	»	25.579	11.721	72.027	64.354
Grã-Bretanha.....	»	2.688	4.089	16.255	36.520
Holanda.....	»	720	1.845	8.000	8.735
Paraguai.....	»	3.000	—	3.250	—
Polônia.....	»	2.040	—	8.160	—
Portugal.....	»	3.000	6.400	4.697	12.112
Possessão americana: Havai.....	»	10.391	32.950	22.625	93.574
União belgo-luxemburguesa.....	»	1.710	3.902	12.260	42.046
Total.....	»	109.930	80.468	263.056	311.170
Equivalente em ££, ouro.....				2.075	2.195

710 EXPORTAÇÃO DE MERCADORIAS NACIONAIS POR PAÍSES DE DESTINO
1937-1938

CLASSE II

MATÉRIAS PRIMAS

MERCADORIAS E PAÍSES DE DESTINO	Unidade	QUANTIDADE		VALOR EM MILRÉIS	
		1937	1938	1937	1938
1.000 - 1.999 - De origem vegetal (continuação)					
1.800 - 1.899 - PRODUTOS NÃO CLASSIFICADOS..	Kg	15.135.259	12.338.079	76.714.056	47.208.016
<i>Equivalente em ££, ouro</i>				636.306	332.887
1.800 - 1.809 - ADUBOS.....	Kg	130.076	11.191	43.166	13.034
<i>Equivalente em ££, ouro</i>				365	92
1.804 - Resíduos de cevada.					
Alemanha.....	Kg	73.000	—	22.320	—
Total.....	»	73.000	—	22.320	—
<i>Equivalente em ££, ouro</i>				183	—
1807 - Resíduos não especificados.					
Alemanha.....	Kg	—	10.191	—	10.000
Estados-Unidos.....	»	29.862	1.000	7.280	3.034
Grã-Bretanha.....	»	2.764	—	1.544	—
Total.....	»	32.626	11.191	8.824	13.034
<i>Equivalente em ££, ouro</i>				76	92
1809 - Adubos não especificados.					
União belgo-luxemburguesa.....	Kg	24.450	—	12.022	—
Total.....	»	24.450	—	12.022	—
<i>Equivalente em ££, ouro</i>				106	—
1.820 - 1.849 - BORRACHA.....					
	Kg	14.792.508	12.063.817	76.000.689	46.648.934
<i>Equivalente em ££, ouro</i>				630,325	328,945
1829 - Borracha seringa. (HEVEA)					
Alemanha.....	Kg	6.258.724	6.732.647	33.356.015	26.121.251
Argentina.....	»	1.240	21.300	6.725	81.664
Dantzig.....	»	5.270	—	22.450	—
Estados-Unidos.....	»	4.037.787	2.296.721	20.412.753	8.762.927
França.....	»	101.743	114.760	578.952	460.111
Grã-Bretanha.....	»	1.532.788	738.951	8.329.161	2.729.368
Holanda.....	»	29.606	13.514	138.382	33.881
Italia.....	»	222.682	38.770	1.191.488	149.019
J. páo.....	»	50.298	68.006	284.355	278.459
Polónia.....	»	26.180	—	159.489	—
Portugal.....	»	—	204	—	1.075
Possessão portuguesa: Madeira.....	»	12.586	—	68.444	—
Suécia.....	»	52.700	10.880	300.769	38.950
Tchecoslováquia.....	»	19.000	—	60.111	—
União belgo-luxemburguesa.....	»	26.750	66.810	136.205	252.727
Uruguai.....	»	11.500	3.124	54.521	17.556
Total.....	»	12.388.854	10.105.687	65.097.820	38.926.988
<i>Equivalente em ££, ouro</i>				538,482	274,486

EXPORTAÇÃO DE MERCADORIAS NACIONAIS POR PAÍSES DE DESTINO

711

1937-1938

CLASSE II

MATÉRIAS PRIMAS

MERCADORIAS E PAÍSES DE DESTINO	Unidade	QUANTIDADE		VALOR EM MILRÉIS	
		1937	1938	1937	1938
1.000 - 1.999 - De origem vegetal (continuação)					
1.800 - 1.899 - Produtos não classificados (cont.)					
1.820 - 1.849 - Borracha (cont.)					
1842 - Borracha coquirana.					
Alemanha.....	Kg	139.705	89.360	607.935	349.802
Estados- Unidos.....	»	238.310	314.245	1.252.089	1.444.034
França.....	»	201.935	32.625	819.610	104.379
Grã-Bretanha.....	»	243.645	82.275	942.165	311.845
Holanda.....	»	2.240	18.880	13.498	63.586
Itália.....	»	—	5.100	—	20.000
Noruega.....	»	43.515	—	182.161	—
Suecia.....	»	9.465	10.540	32.169	44.040
União belgo-luxemburguesa.....	»	5.600	3.040	28.000	11.552
Total.....	»	884.415	556.065	3.907.627	2.349.328
<i>Equivalente em ££, ouro.....</i>				<i>33,071</i>	<i>16,575</i>
1844 - Borracha manicoba.					
Alemanha.....	Kg	17.941	43.023	57.237	182.090
Estados- Unidos.....	»	50.068	—	162.937	—
França.....	»	1.473	5.230	4.500	11.871
Grã-Bretanha.....	»	33.234	—	130.378	—
Holanda.....	»	12.192	—	52.000	—
União belgo-luxemburguesa.....	»	40.746	13.636	155.900	50.771
Total.....	»	155.654	61.889	562.952	244.732
<i>Equivalente em ££, ouro.....</i>				<i>4,617</i>	<i>1,722</i>
1845 - Borracha man gabeira.					
Alemanha.....	Kg	43.859	7.092	123.505	23.046
Argentina.....	»	100	—	383	—
Estados- Unidos.....	»	16.849	—	48.715	—
França.....	»	15.494	—	32.078	—
Grã-Bretanha.....	»	56.941	2.388	135.428	5.795
Holanda.....	»	10.030	—	33.900	—
União belgo-luxemburguesa.....	»	5.112	—	12.600	—
Total.....	»	148.385	9.480	406.609	28.841
<i>Equivalente em ££, ouro.....</i>				<i>3,350</i>	<i>203</i>
1846 - Borracha massaranduba.					
Alemanha.....	Kg	252.238	377.588	1.197.493	1.263.207
Argentina.....	»	6.720	—	26.000	—
Estados- Unidos.....	»	261.851	238.735	1.340.645	1.019.370
França.....	»	122.787	185.100	626.662	635.807
Grã-Bretanha.....	»	433.541	379.872	2.292.913	1.710.100
Holanda.....	»	1.790	8.160	8.950	32.120
Itália.....	»	2.970	7.973	11.880	31.733
Japão.....	»	1.450	5.033	7.250	22.649
Noruega.....	»	39.840	71.620	305.782	239.065
Suecia.....	»	6.175	10.540	25.156	43.408
União belgo-luxemburguesa.....	»	—	19.365	—	64.954
Total.....	»	1.149.352	1.303.986	5.772.731	5.062.413
<i>Equivalente em ££, ouro.....</i>				<i>48,548</i>	<i>35,701</i>

1937-1938

CLASSE II

MATERIAS PRIMAS

MERCADORIAS E PAÍSES DE DESTINO	Unidade	QUANTIDADE		VALOR EM MILRÊIS	
		1937	1938	1937	1938
1.000 - 1.999 - De origem vegetal (continuação)					
1.800 - 1.899 - Produtos não classificados (cont.)					
1.820 - 1.849 - Borracha (cont.)					
1848 - Borracha sorva.					
Estados-Unidos.....	Kg	65.848	24.550	252.950	35.768
Grã-Bretanha.....	»	—	2.160	—	864
Total.....	»	65.848	26.710	252.950	36.632
Equivalente em ££, ouro.....				2,257	258
1.850 - 1.859 - OUTRAS GOMAS, RESINAS E BALSAMOS.....	Kg	36.541	29.419	164.031	89.285
Equivalente em ££, ouro.....				1,408	628
1853 - Jatobá.					
Argentina.....	Kg	23.529	19.994	141.074	76.252
Total.....	»	23.529	19.994	141.074	76.252
Equivalente em ££, ouro.....				1,215	537
1854 - Jutaica.					
Estados-Unidos.....	Kg	2.624	1.118	5.162	2.476
Grã-Bretanha.....	»	1.033	—	1.309	—
Japão.....	»	9.355	8.207	16.486	10.207
Total.....	»	13.012	9.325	22.957	12.683
Equivalente em ££, ouro.....				193	89
1859 - Não especificados.					
Estados-Unidos.....	Kg	—	100	—	350
Total.....	»	—	100	—	350
Equivalente em ££, ouro.....					2
1.870 - 1.899 - OUTROS PRODUTOS.....	Kg	176.134	233.652	506.170	456.763
Equivalente em ££, ouro.....				4,208	3,222
1871 - Dextrina.					
Argentina.....	Kg	146.100	196.980	212.940	297.621
Total.....	»	146.100	196.980	212.940	297.621
Equivalente em ££, ouro.....				1,734	2,098
1894 - Guaraná.					
Alemanha.....	Kg	7.183	9.655	80.874	42.900
Argentina.....	»	648	—	2.400	—
Estados-Unidos.....	»	123	491	1.476	5.032
França.....	»	—	39	—	195
Grã-Bretanha.....	»	2.040	—	18.160	—
Letônia.....	»	—	960	—	3.840

EXPORTAÇÃO DE MERCADORIAS NACIONAIS POR PAÍSES DE DESTINO
1937-1938

713

CLASSE II

MATÉRIAS PRIMAS

MERCADORIAS E PAÍSES DE DESTINO	Unidade	QUANTIDADE		VALOR EM MILRÉIS	
		1937	1938	1937	1938
1.000 - 1.999 - De origem vegetal (continuação)					
1.800 - 1.899 - Produtos não classificados (cont.)					
1.870 - 1.899 - Outros produtos (cont.)					
1894 - Guaraná (continuação)					
Perú.....	Kg	—	97	—	300
Polónia.....	»	20.040	24.580	190.320	102.320
Portugal.....	»	—	180	—	1.080
União belgo-luxemburguesa.....	»	—	70	—	1.235
Total.....	»	30.034	36.072	293.230	156.902
<i>Equivalente em ££, ouro.....</i>				<i>2.474</i>	<i>1.108</i>
1896 -Mel de fumo.					
Uruguai.....	Kg	—	600	—	2.240
Total.....	»	—	600		2.240
<i>Equivalente em ££, ouro.....</i>					<i>16</i>
1.900 - 1.999 - MATÉRIAS PRIMAS E PREPARAÇÕES NÃO CLASSIFICADAS PARA AS INDÚSTRÍAS.....	Kg	216.444	203.518	5.993.051	3.361.525
<i>Equivalente em ££, ouro.....</i>				<i>50.492</i>	<i>23.731</i>
1909 - Carvões não especificados.					
Alemanha.....	Kg	418	—	500	—
Total.....	»	418	—	500	—
<i>Equivalente em ££, ouro.....</i>				<i>3</i>	<i>—</i>
1920 - Álcool.					
Argentina.....	Litro	5.016	—	6.460	—
Colombia.....	»	336	538	525	564
Total.....	»	5.952	538	6.985	564
<i>Equivalente em ££, ouro.....</i>				<i>62</i>	<i>4</i>
1962 - Extrato de mangue.					
Alemanha.....	Kg	25.317	—	12.532	—
Estados- Unidos.....	»	3.000	—	600	—
Holanda.....	»	3.029	—	2.161	—
Total.....	»	31.346	—	15.293	—
<i>Equivalente em ££, ouro.....</i>				<i>112</i>	<i>—</i>
1963 - Extrato de quebracho.					
Portugal.....			103.042		167.760
Total.....	Kg		103.042		167.760
<i>Equivalente em ££, ouro.....</i>					<i>1.187</i>

EXPORTAÇÃO DE MERCADORIAS NACIONAIS POR PAÍSES DE DESTINO
1937-1938

CLASSE II

MATÉRIAS PRIMAS

MERCADORIAS E PAÍSES DE DESTINO	Unidade	QUANTIDADE		VALOR EM MILRÉIS	
		1937	1938	1937	1938
1.000 - 1.999 - De origem vegetal (continuação)					
1.900 - 1.999 - Matérias primas e preparações não classificadas para as indústrias (continuação)					
1973 - Essências para perfumaria.					
Alemanha.....	Kg	15.224	13.267	467.510	410.874
Argentina.....	»	8.487	—	160.000	—
China.....	»	182	—	5.460	—
Estados- Unidos.....	»	78.406	68.264	2.961.898	2.216.673
França.....	»	45.048	8.793	1.401.751	275.164
Grã-Bretanha.....	»	24.007	8.901	748.477	269.644
Holanda.....	»	5.925	544	186.721	16.646
Itália.....	»	—	147	—	4.200
Japão.....	»	1.201	—	38.456	—
Total.....	»	178.480	99.916	5.970.273	3.193.201
Equivalente em ££, ouro.....				50,315	22,540
2.000 - 2.999 - DE ORIGEM MINERAL.....					
Equivalente em ££, ouro.....				772,134	575,004
2.000 - 2.099 - PEDRAS E TERRAS.....					
Equivalente em ££, ouro.....				66,520	149,870
2019 - Amianto ou asbesto.					
França.....	Kg	—	920	—	1.730
União belgo-luxemburguesa.....	»	—	920	—	1.730
Total.....	»	—	1.840	—	3.460
Equivalente em ££, ouro.....					24
2029 - Areia ou sílica.					
Argentina.....	Kg	Vide nº 2039	4.000	Vide nº 2039	4.600
Total.....	»	—	4.000	—	4.600
Equivalente em ££, ouro.....					33
2033 - Caulim.					
Argentina.....	Kg	30.000	14.820	7.425	21.094
Total.....	»	30.000	14.820	7.425	21.094
Equivalente em ££, ouro.....				68	149
2038 - Argilas refratárias.					
Argentina.....	Kg	5.000	—	2.000	—
Perú.....	»	—	300	—	300
Total.....	»	5.000	300	2.000	300
Equivalente em ££, ouro.....				17	2

EXPORTAÇÃO DE MERCADORIAS NACIONAIS POR PAÍSES DE DESTINO
1937-1938

715

CLASSE II

MATÉRIAS PRIMAS

MERCADORIAS E PAÍSES DE DESTINO	Unidade	QUANTIDADE		VALOR EM MILRÉIS	
		1937	1938	1937	1938
2.000 - 2.999 - De origem mineral (continuação)					
2.000 - 2.099 - Pedras e terras (continuação)					
2039 - Argilas não especificadas.					
Argentina.....	Kg	475.902	74.640	90.240	45.021
Colômbia.....	»	315	—	293	—
Grã-Bretanha.....	»	2.255	—	4.890	—
Total.....	»	478.472	74.640	95.423	45.021
Equivalente em ££, ouro.....				815	318
2045 - Cristal de rocha.					
Alemanha.....	Kg	29.806	96.201	340.387	2.810.112
China.....	»	5.329	3.393	35.481	16.321
Estados-Unidos.....	»	17.421	32.596	964.867	2.207.678
França.....	»	1.075	652	27.648	23.614
Grã-Bretanha.....	»	40.131	163.805	813.614	3.448.625
Holanda.....	»	1.001	7.732	3.000	37.241
Itália.....	»	537	3.982	29.000	102.587
Japão.....	»	204.355	437.844	1.709.896	6.255.645
Polônia.....	»	130	667	7.264	99.297
Total.....	»	299.785	746.872	3.930.657	14.981.120
Equivalente em ££, ouro.....				31.966	105.701
2057 - Mármore					
Argentina.....	Kg	83.888	—	52.000	—
Total.....	»	83.888	—	52.000	—
Equivalente em ££, ouro.....				407	—
2061 - Berilo					
Itália.....	Kg	—	202.665	—	105.182
Total.....	»	—	202.665	—	105.182
Equivalente em ££, ouro.....					744
2070 - Ágatas em bruto.					
Alemanha.....	Kg	167.745	125.320	249.808	165.543
China.....	»	300	—	1.500	—
Estados-Unidos.....	»	—	1.100	—	7.243
Japão.....	»	8.364	—	28.560	—
Total.....	»	176.409	126.429	279.868	172.786
Equivalente em ££, ouro.....				2.389	1.216
2079 - Pedras não especificadas.					
Argentina.....	Kg	215.104	338.300	67.222	360.915
Grã-Bretanha.....	»	92.232	221.600	95.776	318.932
Portugal.....	»	—	3.500	—	6.115
Possessão britânica: Falkland.....	»	3.750	—	400	—
União belgo-luxemburguesa.....	»	44.150	—	15.638	—
Total.....	»	355.236	566.400	179.036	685.962
Equivalente em ££, ouro.....				1.369	4.837

CLASSE II

MATÉRIAS PRIMAS

MERCADORIAS E PAÍSES DE DESTINO	Unidade	QUANTIDADE		VALOR EM MILRÉIS	
		1937	1938	1937	1938
2.000 - 2.999 - De origem mineral (continuação)					
2.000 - 2.099 - Pedras e terras (continuação)					
2097 - Mica.					
Alemanha.....	Kg	52.475	161.292	857.617	1.415.540
Estados- Unidos.....	»	136.748	77.984	1.060.713	742.788
França.....	»	32.907	10.019	246.884	136.307
Grã-Bretanha.....	»	59.003	73.759	848.495	950.128
Holanda.....	»	—	700	—	49.476
Itália.....	»	13.744	14.323	121.496	163.448
Japão.....	»	3.744	89.336	92.760	1.271.944
Possessão britânica: Índia.....	»	29.265	92.625	230.279	389.028
Suécia.....	»	—	975	—	22.000
Tchecoslováquia.....	»	2.090	—	18.347	—
Total.....	»	329.976	521.013	3.476.591	5.140.665
<i>Equivalente em ££, ouro.....</i>				28,897	36,266
2098 - Sal marinho ou gema.					
Bolívia.....	Kg	22.000	54.025	8.750	20.688
Colômbia.....	»	187.212	181.075	60.398	57.646
Total.....	»	209.212	235.100	69.148	78.334
<i>Equivalente em ££, ouro.....</i>				582	551
2099 - Não especificadas.					
Alemanha.....	Kg	72	—	1.180	—
Argentina.....	»	—	575	—	1.345
Japão.....	»	—	18.500	—	2.960
Total.....	»	72	19.075	1.180	4.305
<i>Equivalente em ££, ouro.....</i>				10	29
2.100 - 2.199 - MINERAIS PRECIOSOS, SEMI- PRECIOSOS E RAROS.....	Kg	578	2.637	26.594.878	16.649.885
<i>Equivalente em ££, ouro.....</i>				226,994	117,449
2162 - Diamantes.					
Alemanha.....	Quilate	600	4.853	76.280	850.665
Austria.....	»	5	—	3.490	—
Estados- Unidos.....	»	—	5	—	2.751
Grã-Bretanha.....	»	53.695	25.738	10.288.683	3.211.400
Holanda.....	»	45.665	51.175	8.360.079	7.426.707
Japão.....	»	—	120	—	38.961
União belgo-luxemburguesa.....	»	44.927	9.249	5.596.687	1.144.830
Total.....	»	144.892	91.140	24.325.219	12.675.314
<i>Equivalente em ££, ouro.....</i>				207,882	89,401
2169 - Pedras preciosas não especificadas.					
Estados- Unidos.....	Grama	Vide nº 2179	967	Vide nº 2179	34.741
Total.....	»		967		34.741
<i>Equivalente em ££, ouro.....</i>					246

EXPORTAÇÃO DE MERCADORIAS NACIONAIS POR PAÍSES DE DESTINO
1937-1938

717

CLASSE II

MATÉRIAS PRIMAS

MERCADORIAS E PAÍSES DE DESTINO	Unidade	QUANTIDADE		VALOR EM MILRÉIS	
		1937	1938	1937	1938
2.000 - 2.999 - De origem mineral (continuação)					
2.100 - 2.199 - Minerais preciosos, semi-preciosos e raros (continuação)					
2171 - Águas marinhas.					
Alemanha.....	Gramma		299.046		2.137.170
Argentina.....	»	Vide nº 2179	20	Vide nº 2179	8.551
Estados-Unidos.....	»		1.317		61.728
Grã-Bretanha.....	»		1.605		39.096
Total.....	»		301.988		2.246.552
Equivalente em ££, ouro.....					15.861
2172 - Ametistas.					
Alemanha.....	Gramma	Vide nº 2179	2.040.225	Vide nº 2179	147.679
Grã-Bretanha.....	»		4.812		115
Total.....	»		2.045.037		147.794
Equivalente em ££, ouro.....					1.043
2173 - Granadas.					
Estados-Unidos.....	Gramma	Vide nº 2179	3	Vide nº 2179	69
Total.....	»		3		69
Equivalente em ££, ouro.....					—
2175 - Topázios.					
Estados-Unidos.....	Gramma	Vide nº 2179	2	Vide nº 2179	180
Total.....	»		2		180
Equivalente em ££, ouro.....					1
2176 - Turmalinas.					
Alemanha.....	Gramma	Vide nº 2179	30.520	Vide nº 2179	277.103
Estados-Unidos.....	»		7		373
Total.....	»		30.527		277.476
Equivalente em ££, ouro.....					1.959
2179 - Pedras semi-preciosas não especificadas.					
Alemanha.....	Gramma	497.614	171.879	1.851.799	737.056
Estados-Unidos.....	»	38.795	69.828	170.790	22.045
Grã-Bretanha.....	»	7.224	—	26.186	—
Japão.....	»	1.250	—	1.637	—
Possessão britânica: Trinidad.....	»	1.351	—	35.174	—
Suiça.....	»	684	—	18.192	—
Tchecoslováquia.....	»	3.048	—	809	—
Total.....	»	549.966	241.707	2.101.647	759.101
Equivalente em ££, ouro.....				17.732	5.353

CLASSE II

MATÉRIAS PRIMAS

MERCADORIAS E PAÍSES DE DESTINO	Unidade	QUANTIDADE		VALOR EM MILRÉIS	
		1937	1938	1937	1938
2.000 - 2.999 - De origem mineral (continuação)					
2.100 - 2.199 - Minerais preciosos, semi-preciosos e raros (continuação)					
2191 - Carbonados.					
Alemanha.....	Quilate	—	1.119	—	274.740
Estados-Unidos.....	»	363	540	34.300	46.116
Grã-Bretanha.....	»	2.724	1.945	102.850	85.421
Holanda.....	»	166	—	18.912	—
União belgo-luxemburguesa.....	»	362	1.515	8.950	102.381
Total.....	»	3.615	5.119	165.012	508.658
<i>Equivalente em ££, ouro.....</i>				<i>1.380</i>	<i>3.585</i>
2.200 - 2.299 - MINÉRIOS.....					
Total.....	Ton.	450.572	522.497	57.901.187	41.556.089
<i>Equivalente em ££, ouro.....</i>				<i>469.237</i>	<i>292.904</i>
2201 - Bauxita.					
Argentina.....	Kg	8.770.055	12.904.084	1.864.285	2.484.118
França.....	»	—	13.200	—	2.620
Uruguai.....	»	—	10.011	—	2.000
Total.....	»	8.770.055	12.927.895	1.864.285	2.488.738
<i>Equivalente em ££, ouro.....</i>				<i>14.318</i>	<i>17.492</i>
2219 - De cromo.					
Alemanha.....	Kg	—	934.374	—	145.207
Italia.....	»	850.000	—	85.000	—
Total.....	»	850.000	934.374	85.000	145.207
<i>Equivalente em ££, ouro.....</i>				<i>722</i>	<i>1,022</i>
2229 - De chumbo.					
Alemanha.....	Kg	348	968	200	790
Grã-Bretanha.....	»	5.000	1.000	5.000	733
União belgo-luxemburguesa.....	»	341.450	867.750	210.052	447.650
Total.....	»	346.798	869.718	215.252	449.083
<i>Equivalente em ££, ouro.....</i>				<i>1,849</i>	<i>3,163</i>
2249 - De ferro.					
Alemanha.....	Ton.	30	60.816	1.251	2.623.928
Dantzig.....	»	—	67.226	—	4.567.220
Estados-Unidos.....	»	—	9.805	—	734.783
França.....	»	6.096	14.025	300.000	711.238
Grã-Bretanha.....	»	104.329	31.063	4.413.716	1.772.342
Holanda.....	»	29.739	117.502	1.277.954	6.119.889
Polonia.....	»	—	32.664	—	1.678.980
Possessão britânica: Canadá.....	»	42.398	23.216	1.764.168	981.934
União belgo-luxemburguesa.....	»	3.048	12.193	128.321	630.390
Total.....	»	185.640	368.510	7.885.410	19.820.704
<i>Equivalente em ££, ouro.....</i>				<i>65,188</i>	<i>139,834</i>

EXPORTAÇÃO DE MERCADORIAS NACIONAIS POR PAISES DE DESTINO

719

1937-1938

CLASSE II

MATÉRIAS PRIMAS

MERCADORIAS E PAISES DE DESTINO	Unidade	QUANTIDADE		VALOR EM MILRÉIS	
		1937	1938	1937	1938
2.000 - 2.999 - De origem mineral (continuação)					
2.200 - 2.299 - Minérios (continuação)					
2259 - Manganês.					
Alemanha.....	Ton.	1.476	17.831	265.946	1.758.761
Estados-Unidos.....	»	148.704	44.908	25.820.970	5.258.791
França.....	»	41.000	11.728	8.008.799	1.336.992
Holanda.....	»	16.155	36.643	2.638.333	5.044.866
Polónia.....	»	—	6.401	—	800.838
Tecoslováquia.....	»	11.389	—	2.519.045	—
União belgo-luxemburguesa.....	»	28.382	19.332	5.477.151	2.112.546
Total.....	»	247.115	136.843	44.730.244	16.312.794
<i>Equivalente em ££, ouro.....</i>				<i>360.693</i>	<i>114.914</i>
2269 - De níquel.					
Alemanha.....	Kg	4.160.550	—	327.040	—
Japão.....	»	10.000	1.000	2.506	519
Total.....	»	4.170.550	1.000	329.546	519
<i>Equivalente em ££, ouro.....</i>				<i>2.847</i>	<i>4</i>
2274 - Ilmenita e areia de ferro titânico.					
França.....	Kg	100.000	150.000	190.000	20.808
Grã-Bretanha.....	»	20.440	5.030	21.408	5.001
Total.....	»	120.440	155.030	211.408	25.809
<i>Equivalente em ££, ouro.....</i>				<i>1.704</i>	<i>182</i>
2277 - Rutilo.					
Alemanha.....	Kg	89.816	132.131	159.033	266.246
Argentina.....	»	20.220	—	20.176	—
Estados-Unidos.....	»	615.021	159.383	655.433	238.005
Grã-Bretanha.....	»	32.170	85.006	33.846	137.395
Holanda.....	»	1.006	—	855	—
Japão.....	»	10.000	—	10.602	—
Total.....	»	768.233	376.520	879.945	641.646
<i>Equivalente em ££, ouro.....</i>				<i>7.344</i>	<i>4.523</i>
2281 - Areias monzóiticas.					
Alemanha.....	Kg	417.320	—	82.200	—
Estados-Unidos.....	»	—	100.000	—	15.000
França.....	»	—	223.500	—	48.798
Total.....	»	417.320	323.500	82.200	63.798
<i>Equivalente em ££, ouro.....</i>				<i>690</i>	<i>450</i>

1937-1938

CLASSE II

MATÉRIAS PRIMAS

MERCADORIAS E PAISES DE DESTINO	Unidade	QUANTIDADE		VALOR EM MILRÊIS	
		1937	1938	1937	1938
2.000 - 2.999 - De origem mineral (continuação)					
2.200 - 2.299 - Minérios (continuação)					
2283 - Columbita.					
Alemanha.....	Kg	9.304	—	198.285	—
Estados-Unidos.....	»	200	6.180	3.969	82.903
Grã-Bretanha.....	»	1.218	6.737	20.170	87.533
Total.....	»	10.782	12.917	222.424	170.436
Equivalente em ££, ouro.....				1.943	1.200
2286 - Zircônio.					
Alemanha.....	Kg	714.980	262.805	523.210	219.672
Estados-Unidos.....	»	626.580	675.600	252.613	277.523
França.....	»	235.800	—	136.549	—
Holanda.....	»	237.600	—	166.219	—
Noruega.....	»	538.710	553.720	251.000	484.668
Total.....	»	2.353.670	1.492.125	1.329.591	981.863
Equivalente em ££, ouro.....				11.401	6.916
2288 - Tantalita.					
Alemanha.....	Kg	Vide n. 2299	3.200	Vide n. 2299	85.000
Estados-Unidos.....	»	—	2.123	—	21.230
Grã-Bretanha.....	»	—	15.013	—	160.506
União belgo-luxemburguesa.....	»	—	5.140	—	118.662
Total.....	»	—	25.476	—	385.398
Equivalente em ££, ouro.....					2.711
2298 - De Volfrâmio.					
Alemanha.....	Kg	—	1.090	—	2.882
Estados-Unidos.....	»	—	1.000	—	7.715
Holanda.....	»	1.150	—	22.697	—
União belgo-luxemburguesa.....	»	5.531	—	41.985	—
Total.....	»	6.681	2.900	64.682	11.597
Equivalente em ££, ouro.....				528	81
2299 - Não especificados.					
Alemanha.....	Kg	—	926	—	400
Estados-Unidos.....	»	—	12.539	—	46.621
Grã-Bretanha.....	»	—	9.983	—	11.476
Japão.....	»	2.500	—	1.200	—
Total.....	»	2.500	23.448	1.200	58.497
Equivalente em ££, ouro.....				10	412

EXPORTAÇÃO DE MERCADORIAS NACIONAIS POR PAISES DE DESTINO

721

1937-1938

CLASSE II

MATÉRIAS PRIMAS

MERCADORIAS E PAISES DE DESTINO	Unidade	QUANTIDADE		VALOR EM MILRÉIS	
		1937	1938	1937	1938
2.000 - 2.999 - De origem mineral (continuação)					
2.300 - 2.399 - COMBUSTÍVEIS, ÓLEOS E MATÉRIAS BETUMINOSAS.....	Kg	10 000	30 000	1 200	3 000
<i>Equivolente em ££, ouro.....</i>				11	21
2321 - Carvão de pedra.					
Alemanha.....	Kg	—	30 000	—	3 000
França.....	»	10 000	—	1 200	—
Total.....	»	10 000	30 000	1 200	3 000
<i>Equivolente em ££, ouro.....</i>				11	21
2.400 - 2.499 - FERRO E AÇO.....	Kg	120 850	2 328 000	47 445	746 428
<i>Equivolente em ££, ouro.....</i>				402	2 755
2.409 - Ferro fundido ou gusa.					
Argentina.....	Kg	—	1 728 000	—	565 763
Estados-Unidos.....	»	—	50 000	—	18 109
Suécia.....	»	—	500 000	—	148 221
União belgo-luxemburguesa.....	»	120 850	50 000	47 445	14 335
Total.....	»	120 850	2 328 000	47 445	746 428
<i>Equivolente em ££, ouro.....</i>				402	5 275
2.700 - 2.799 - METALÓIDES E VÁRIOS METAIS	Kg	5 930	356	4 886	356
<i>Equivolente em ££, ouro.....</i>				40	2
2797 - Obras inutilizadas.					
Alemanha.....	Kg	5 168	—	4 000	—
Grã-Bretanha.....	»	—	356	—	356
Uruguai.....	»	762	—	886	—
Total.....	»	5 930	356	4 886	356
<i>Equivolente em ££, ouro.....</i>				40	2
2.800 - 2.899 - PRODUTOS NÃO CLASSIFICADOS.....	Kg	3 154 368	3 414 139	951 944	1 335 382
<i>Equivolente em ££, ouro.....</i>				8 058	9 416
2921 - Aparas de folhas de Flandres.					
Argentina.....	Kg	55 000	—	8 693	—
Japão.....	»	2 004 390	3 317 307	470 633	598 410
União belgo-luxemburguesa.....	»	755 298	—	161 141	—
Uruguai.....	»	322 620	69 088	32 262	13 909
Total.....	»	3 137 308	3 386 395	675 729	912 319
<i>Equivolente em ££, ouro.....</i>				5 750	6 431

CLASSE II

MATÉRIAS PRIMAS

MERCADORIAS E PAÍSES DE DESTINO	Unidade	QUANTIDADE		VALOR EM MILRÉIS	
		1937	1938	1937	1938
2.000 - 2.999 - De origem mineral (continuação)					
2.800 - 2.899 - Produtos não classificados (cont.)					
2823 - Cinzas de ourivesaria.					
Estados-Unidos	Kg	618	96	17.000	20.000
Grã-Bretanha	"	14.142	18.088	258.000	398.780
Total	"	14.760	18.184	275.000	418.780
<i>Equivalente em ££, ouro</i>				<i>2.298</i>	<i>2.953</i>
2850 - Cal.					
Bolivia	Kg	—	2.700	—	200
Colômbia	"	2.300	400	1.215	360
Total	"	2.300	3.100	1.215	560
<i>Equivalente em ££, ouro</i>				<i>10</i>	<i>5</i>
2856 - Cimento comum.					
Bolivia	Kg	—	6.400	—	3.717
Total	"	—	6.400	—	3.717
<i>Equivalente em ££, ouro</i>					<i>27</i>
2.900 - 2.999 - MATÉRIAS PRIMAS E PREPARAÇÕES NÃO CLASSIFICADAS PARA AS INDÚSTRIAS.					
Total	Kg	121.148	21.840	99.864	9.440
<i>Equivalente em ££, ouro</i>				<i>872</i>	<i>67</i>
2910 - Azul ultramar.					
Colômbia	Kg	—	40	—	100
Total	"	—	40	—	100
<i>Equivalente em ££, ouro</i>					<i>1</i>
2988 - Terras coloridas.					
Argentina	Kg	5.400	—	5.000	—
Grã-Bretanha	"	9.038	—	6.387	—
Uruguai	"	106.710	21.800	88.477	9.340
Total	"	121.148	21.800	99.864	9.340
<i>Equivalente em ££, ouro</i>				<i>872</i>	<i>66</i>

EXPORTAÇÃO DE MERCADORIAS NACIONAIS POR PAÍSES DE DESTINO

723

1937-1938

CLASSE II

MATÉRIAS PRIMAS

MERCADORIAS E PAÍSES DE DESTINO	Unidade	QUANTIDADE		VALOR EM MILRÉIS	
		1937	1938	1937	1938
3.000 - 3.399 - TÊXTEIS	Ton.	266.947	304.115	1.019.137.032	1.006.311.955
<i>Equivolente em ££, ouro</i>				8.638.527	7.098.110
3.000 - 3.199 - TÊXTEIS DE ORIGEM VEGETAL	Kg	264.043.759	298.745.494	992.753.602	965.848.937
<i>Equivolente em ££, ouro</i>				8.418.811	6.812.917
3.000 - 3.099 - ALGODÃO	Kg	264.043.759	298.742.997	992.753.602	965.839.187
<i>Equivolente em ££, ouro</i>				8.418.811	6.812.848
3064 - Algodão em fio para coser ou bordar.					
Argentina	Kg	83.737	1.036	1.326.626	13.630
Bolívia	"	7.350	316	152.223	16.482
Chile	"	13.333	—	233.937	—
Colômbia	"	25	—	870	—
Equador	"	149	—	2.922	—
México	"	—	311	—	2.793
Paraguai	"	391	—	11.556	—
Perú	"	33	—	870	—
Uruguai	"	8.071	4.332	123.996	68.296
Total	"	113.089	5.995	1.853.000	101.201
<i>Equivolente em ££, ouro</i>				15.333	714
3066 - Algodão em fio para tecelagem					
Argentina	Kg	20.055	—	132.389	—
Grã-Bretanha	"	—	253	—	2.738
Perú	"	—	301	—	3.000
Total	"	20.055	554	132.389	5.738
<i>Equivolente em ££, ouro</i>				1.083	40
3093 - Estôpa de algodão.					
Colômbia	Kg	1.177	452	2.116	709
Dinamarca	"	—	29.670	—	47.414
Estados- Unidos	"	51.591	—	116.040	—
Grã-Bretanha	"	54.737	4.988	155.477	11.090
Portugal	"	12.020	5.085	22.690	10.200
Possessão portuguesa: Moçambique	"	238	—	714	—
União belgo-luxemburguesa	"	3.188	—	9.800	—
Total	"	122.971	40.195	306.837	69.413
<i>Equivolente em ££, ouro</i>				2.635	489
3094 - Algodão em rama.					
Alemanha	Kg	84.745.961	81.803.021	316.420.894	286.200.151
Argentina	"	414.270	75.220	1.373.628	235.103
Áustria	"	46.868	—	194.415	—
Bolívia	"	—	15.034	—	46.310
Bulgária	"	—	43.597	—	156.695
China	"	4.134.337	7.543.960	17.441.308	25.449.531
Colômbia	"	—	11.887	—	45.540
Dinamarca	"	26.542	390.155	104.633	1.324.625
Estados- Unidos	"	2.118.777	50.019	10.511.375	177.779
Estonia	"	137.014	—	616.712	—
Finlândia	"	304.563	843.158	1.271.168	2.957.268
França	"	12.709.458	29.749.090	48.419.902	100.705.400
Grã-Bretanha	"	47.329.767	50.447.616	186.431.750	168.435.457
Holanda	"	4.919.744	7.115.278	19.888.792	24.578.402
Hungria	"	—	22.421	—	82.368
Itália	"	7.986.821	9.184.578	35.076.078	31.820.543

1937-1938

CLASSE II

MATÉRIAS PRIMAS

MERCADORIAS E PAÍSES DE DESTINO	Unidade	QUANTIDADE		VALOR EM MILRÉIS	
		1937	1938	1937	1938
3.000 - 3.399 - Têxteis (continuação)					
3.000 - 3.199 - Têxteis de origem vegetal (cont.)					
3.000 - 3.099 - Algodão (continuação)					
3094 - Algodão em rama (continuação)					
Japão	Kg	50.918.047	60.159.173	222.761.252	214.812.171
Letônia	»	76.005	453.191	227.538	1.654.880
Mandchuria	»	44.281	—	153.890	—
Noruega	»	56.512	84.103	232.569	271.251
Polônia	»	4.819.259	5.838.028	20.644.439	20.166.200
Portugal	»	7.320.582	5.070.926	28.532.819	16.622.048
Possessão britânica: Índia	»	215.196	—	1.040.608	—
Possessão francesa: Indo-China	»	236.706	—	1.110.747	—
Rumania	»	11.510	—	47.215	—
Suécia	»	1.265.711	1.323.050	5.209.828	4.430.669
Suíça	»	25.738	22.959	120.835	84.661
Tchecoslovaquia	»	201.086	972.220	862.282	3.335.087
União belgo-luxemburguesa	»	6.116.622	7.500.432	25.668.008	26.204.133
Total	»	236.181.377	268.719.116	944.362.685	929.856.422
Equivalente em ££, ouro				8,017,802	6,559,064
3096 - Linter.					
Alemanha	Kg	8.900.956	16.417.715	13.544.396	16.476.015
Dinamarca	»	—	8.891	—	10.514
Estados-Unidos	»	2.359.490	558.753	4.074.730	580.259
Finlândia	»	5.000	—	8.485	—
França	»	3.496.260	1.621.264	6.024.147	2.089.059
Grã-Bretanha	»	3.554.353	4.474.232	5.922.706	4.961.665
Holanda	»	2.458.511	1.962.404	3.627.052	1.882.537
Itália	»	1.142.984	821.817	1.815.904	731.541
Portugal	»	—	22.785	—	36.456
Possessão britânica: Canadá	»	77.223	—	137.428	—
Suécia	»	75.824	44.964	125.234	45.434
Tchecoslovaquia	»	—	32.226	—	83.971
União belgo-luxemburguesa	»	104.139	308.829	181.921	390.936
Total	»	22.174.740	26.273.900	35.462.003	27.288.387
Equivalente em ££, ouro				294,287	192,469
3097 - Resíduos de algodão.					
Alemanha	Kg	2.204.619	3.118.036	5.030.345	7.707.674
Argentina	»	1.120	9.711	13.820	7.866
Dinamarca	»	59.218	47.002	134.852	96.155
Estados-Unidos	»	1.193.920	51.699	1.950.607	35.329
Finlândia	»	16.494	—	48.314	—
França	»	79.775	32.372	171.184	48.121
Grã-Bretanha	»	1.319.356	275.874	2.118.775	396.939
Holanda	»	135.570	13.387	250.240	14.770
Itália	»	17.500	22.000	30.600	28.000
Perú	»	2.511	—	4.100	—
Polônia	»	—	5.155	—	10.000

EXPORTAÇÃO DE MERCADORIAS NACIONAIS POR PAÍSES DE DESTINO
1937-1938

725

CLASSE II

MATÉRIAS PRIMAS

MERCADORIAS E PAÍSES DE DESTINO	Unidade	QUANTIDADE		VALOR EM MILRÉIS	
		1937	1938	1937	1938
3.000 - 3.399 - Têxteis (continuação)					
3.000 - 3.199 - Têxteis de origem vegetal (cont.)					
3.000 - 3.099 - Algodão (continuação)					
3097 - Resíduos de algodão (continuação)					
Portugal.....	»	10.826	24.328	26.248	57.085
Possessão britânica: Canadá.....	»	25.081	—	51.522	—
Suécia.....	»	16.920	10.296	32.000	20.000
União belgo-luxemburguesa.....	»	348.617	93.377	774.081	96.087
Total.....	»	5.431.527	3.703.237	10.636.688	8.518.026
Equivalente em ££, ouro.....				87.671	60.072
3.100 - 3.199 - CÂNHAMO, JUTA, LINHO E RÂMIA	Kg	—	2.497	—	9.750
Equivalente em ££, ouro.....				—	69
3159 - Linho não especificado.					
União belgo-luxemburguesa.....	Kg	—	2.497	—	9.750
Total.....	»	—	2.497	—	9.750
Equivalente em ££, ouro.....				—	69
3.200 - 3.299 - TÊXTEIS DE ORIGEM ANIMAL..	Kg	2.901.473	5.369.626	26.341.753	40.463.018
Equivalente em ££, ouro.....				219.369	285.193
3221 - Lã em bruto.					
Alemanha.....	Kg	2.702.984	4.637.622	24.773.512	35.519.687
Argentina.....	»	1.862	—	12.879	—
Grã-Bretanha.....	»	32.812	62.155	231.279	292.084
Holanda.....	»	—	122.105	—	826.197
Polónia.....	»	—	10.000	—	67.560
Suécia.....	»	—	5.096	—	48.340
Tchecoslovaquia.....	»	—	17.773	—	114.389
União belgo-luxemburguesa.....	»	163.815	306.934	1.324.083	2.060.959
Uruguai.....	»	—	207.026	—	1.532.891
Total.....	»	2.901.473	5.369.611	26.341.753	40.462.087
Equivalente em ££, ouro.....				219.369	285.187
3273 - Resíduos de sêda.					
Grã-Bretanha.....	Kg	—	15	—	931
Total.....	»	—	15	—	931
Equivalente em ££, ouro.....				—	6

1937-1938

CLASSE II

MATÉRIAS PRIMAS

MERCADORIAS E PAÍSES DE DESTINO	Unidade	QUANTIDADE		VALOR EM MILRÉIS	
		1937	1938	1937	1938
3.000 - 3.399 - Têxteis (continuação)					
3.300 - 3.399 - TÊXTEIS SINTÉTICOS.....	Kg	1.823	—	41.677	—
<i>Equivalente em ££, ouro.....</i>				347	—
3356 - "Rayon" em fio para tecelagem.					
Alemanha.....	Kg	1.823	—	41.677	—
Total.....	"	1.823	—	41.677	—
<i>Equivalente em ££, ouro.....</i>				347	—
3.900 - 3.999 - MATÉRIAS PRIMAS SINTÉTICAS E PREPARAÇÕES DIVERSAS, NÃO CLASSIFICADAS PARA AS INDÚSTRIAS.....	Kg	40.841	112.983	91.182	287.845
<i>Equivalente em ££,ouro.....</i>				766	2.033
3929 - Tintas.					
Argentina.....	Kg	7.317	2.514	22.837	9.168
Colômbia.....	"	560	52	3.008	250
Possessão britânica: Índia.....	"	—	268	—	2.000
Uruguai.....	"	1.474	7.178	8.000	6.495
Total.....	"	9.351	10.012	33.845	17.913
<i>Equivalente em ££, ouro.....</i>				286	127
3991 - Desincrustantes de caldeira.					
Argentina.....	Kg	—	1.435	—	8.869
Total.....	"	—	1.435	—	8.869
<i>Equivalente em ££, ouro.....</i>				—	63
3992 - Fritas metálicas (esmaltes vitrificáveis).					
Argentina.....	Kg	—	15.076	—	2.240
Total.....	"	—	15.676	—	2.240
<i>Equivalente em ££, ouro.....</i>				—	16
3994 - Leveduras e fermentos industriais, não esp.					
Possessão britânica: Trinidad.....	Kg	—	58.515	—	211.166
Total.....	"	—	58.515	—	211.156
<i>Equivalente em ££, ouro.....</i>				—	1,491
3997 - Sabão, sapólio e semelhantes não especificados.					
Argentina.....	Kg	1.062	1.712	3.819	5.329
Bolívia.....	"	3.071	4.078	4.301	4.467
Colômbia.....	"	27.267	20.255	49.077	34.731
Perú.....	"	—	480	—	1.000
Possessão portuguesa: Moçambique.....	"	90	60	140	80
Uruguai.....	"	—	700	—	2.060
Total.....	"	31.490	27.345	57.337	47.667
<i>Equivalente em ££, ouro.....</i>				480	336

PARTE 6.^a - C

EXPORTAÇÃO DE MERCADORIAS NACIONAIS
POR
PAÍSES DE DESTINO

CLASSE III - GÊNEROS ALIMENTÍCIOS

Pgs. 728 a 757

1937-1938

CLASSE III

GÊNEROS ALIMENTÍCIOS

MERCADORIAS E PAÍSES DE DESTINO	Unidade	QUANTIDADE		VALOR EM MILRÉIS	
		1937	1938	1937	1938
4.000 - 4.999 - CLASSE III - GÊNEROS ALIMENTÍCIOS.	Ton.	1.874.118	2.371.508	2.989.661.027	3.167.990.245
<i>Equivalente em ££, ouro</i>				24.838.164	22.341.354
4.000 - 4.499 - DE ORIGEM VEGETAL E BEBIDAS	Ton.	1.391.000	1.867.070	2.679.731.831	2.830.761.720
<i>Equivalente em ££, ouro</i>				22.239.221	19.963.115
4.000 - 4.099 - BEBIDAS.	Kg	113.867	51.781	142.579	69.696
<i>Equivalente em ££, ouro</i>				1.222	492
4009 - Águas minerais.					
Alemanha	Kg	—	350	—	450
Argentina	»	117	180	300	300
Bolívia	»	915	460	1.005	510
Total	»	1.032	990	1.305	1.260
<i>Equivalente em ££, ouro</i>				10	9
4021 - Aguardente.					
Colômbia	Litro	2.712	1.944	6.076	2.854
Perú	»	6.600	—	5.000	—
Portugal	»	—	283	—	590
Total	»	9.312	2.227	11.976	3.444
<i>Equivalente em ££, ouro</i>				108	25
4032 - Cerveja.					
Argentina	Garrafa	96	—	184	—
Bolívia	»	9.552	4.368	17.501	8.305
Colômbia	»	23.472	16.128	42.000	31.940
Estados-Unidos	»	192	—	180	—
Possessão britânica: União sul-africana.	»	—	288	—	522
Uruguai	»	96	—	150	—
Total	»	33.408	20.784	60.015	40.767
<i>Equivalente em ££, ouro</i>				513	287
4035 - Guaraná.					
Argentina	Kg	—	70	—	100
Bolívia	»	—	2.910	—	3.845
Colômbia	»	Vide n° 4099	276	Vide n° 4099	380
Perú	»	—	64	—	300
Total	»	—	3.320	—	4.625
<i>Equivalente em ££, ouro</i>				—	33

EXPORTAÇÃO DE MERCADORIAS NACIONAIS POR PAÍSES DE DESTINO
1937-1938

729

CLASSE III

GÊNEROS ALIMENTÍCIOS

MERCADORIAS E PAÍSES DE DESTINO	Unidade	QUANTIDADE		VALOR EM MILRÉIS	
		1937	1938	1937	1938
4.000 - 4.499 - De origem vegetal (continuação)					
4.000 - 4.099 - Bebidas (continuação)					
4079 - Vinhos não especificados.					
Bolivia.....	Kg	690	250	1.880	810
Colombia.....	"	8.228	2.295	28.628	5.094
Perú.....	"	—	5.000	—	8.520
Total.....	"	8.918	7.545	30.508	14.424
Equivalente em ££, ouro.....				265	101
4099 - Bebidas não especificadas.					
Argentina.....	Kg	282	—	300	—
Bolivia.....	"	2.110	2.100	2.340	2.200
Chile.....	"	406	—	1.000	—
Colombia.....	"	14.395	2.650	22.734	2.476
Estados-Unidos.....	"	560	320	608	500
Grã-Bretanha.....	"	25.079	—	11.793	—
Total.....	"	42.832	5.130	38.775	5.176
Equivalente em ££, ouro.....				326	37
4.100 - 4.199 - CEREAIS, LEGUMES E SEUS PRODUTOS	Kg	51.880.423	190.182.584	29.313.058	89.439.301
Equivalente em ££, ouro.....				241.432	630.677
4.100 - 4.159 - CEREAIS E LEGUMES	Kg	48.035.000	184.224.578	27.054.977	86.363.964
Equivalente em ££, ouro.....				222.872	608.983
4100 - Arroz com casca.					
Alemanha.....	Kg	—	500.000	—	311.593
Argentina.....	"	30.031.964	46.468.670	18.902.866	31.152.785
França.....	"	300	—	163	—
Noruega.....	"	50.000	—	35.734	—
Paraguai.....	"	—	27.000	—	17.821
União belgo-luxemburguesa.....	"	500	25.000	495	17.500
Uruguai.....	"	533.921	155.000	342.751	110.481
Total.....	"	30.616.685	47.175.670	19.282.009	31.610.180
Equivalente em ££, ouro.....				163,156	222.975
4101 - Arroz sem casca.					
Alemanha.....	Kg	1.560	3.625.480	1.560	2.870.537
Argentina.....	"	—	1.055.000	—	969.500
Bolivia.....	"	45.660	97.920	50.155	98.130
Chile.....	"	—	1.358.150	—	1.081.568
Colombia.....	"	90.365	53.760	110.173	63.274
Estados-Unidos.....	"	—	250	—	216
França.....	"	200.000	2.491.690	222.258	2.227.642
Grã-Bretanha.....	"	224.436	20.328	251.634	5.404
Holanda.....	"	—	300.000	—	244.165
Italia.....	"	24.947	100.000	27.869	100.000
Perú.....	"	86.580	70.200	113.324	82.300
Polonia.....	"	4.200	—	4.945	—

1937-1938

CLASSE III

GÊNEROS ALIMENTÍCIOS

MERCADORIAS E PAISES DE DESTINO	Unidade	QUANTIDADE		VALOR EM MILRÉIS	
		1937	1938	1937	1938
4.000 - 4.499 - De origem vegetal (continuação)					
4.100 - 4.199 - Cereais, legumes e seus produtos (continuação)					
4.100 - 4.159 - Cereais e legumes (cont.).					
4101 - Arroz sem casca (continuação)					
Portugal.....	Kg	180	600	200	540
Possessão britânica: Gibraltar.....	»	300	—	600	—
Possessões francesas:					
Argélia.....	»	—	170.000	—	144.953
Senegal.....	»	—	960	—	1.000
União belgo-luxemburguesa.....	»	—	925.000	—	850.346
Total.....	»	678.228	10.269.338	782.718	8.739.581
<i>Equivalente em ££, ouro.....</i>				<i>6.771</i>	<i>61.677</i>
4102 - Aveia.					
Bolívia.....	Kg	—	40	—	110
Colômbia.....	»	1.886	2.325	6.410	8.815
Total.....	»	1.886	2.565	6.410	8.925
<i>Equivalente em ££, ouro.....</i>				<i>54</i>	<i>63</i>
4106 - Milho.					
Alemanha.....	Kg	320.040	17.214.320	106.700	6.188.772
Bolívia.....	»	28.010	38.880	12.510	15.870
Colômbia.....	»	10.340	8.400	5.836	4.719
Dinamarca.....	»	—	1.523.416	—	623.305
Estados-Unidos.....	»	555.000	—	244.194	—
Grã-Bretanha.....	»	4.566.860	17.111.967	1.601.033	6.016.929
Holanda.....	»	3.719.911	14.604.342	1.446.873	5.277.634
União belgo-luxemburguesa.....	»	5.810.680	74.989.005	2.351.715	26.805.993
Total.....	»	15.010.841	125.490.330	5.768.861	44.933.222
<i>Equivalente em ££, ouro.....</i>				<i>42.614</i>	<i>316.716</i>
4112 - Ervilhas.					
Bolívia.....	Kg	Vide n. 4139	21.460	Vide n. 4139	18.473
Colômbia.....	»	—	1.055	—	1.520
Total.....	»		22.515		19.993
<i>Equivalente em ££, ouro.....</i>					<i>141</i>
4114 - Feijão.					
Alemanha.....	Kg	—	1.200	—	880
Argentina.....	»	—	249.000	—	172.496
Bolívia.....	»	10.940	62.050	8.280	41.722
Colômbia.....	»	32.360	7.260	39.714	9.935
Estados-Unidos.....	»	5.400	—	5.440	—
França.....	»	17.880	80.000	10.796	61.821
Perú.....	»	—	12.000	—	7.200
Possessão francesa: Senegal.....	»	—	1.920	—	1.400
Possessão portuguesa: Moçambique.....	»	300	—	300	—
União belgo-luxemburguesa.....	»	—	589.020	—	527.500
Total.....	»	66.880	1.002.450	64.530	822.954
<i>Equivalente em ££, ouro.....</i>				<i>535</i>	<i>5.797</i>

EXPORTAÇÃO DE MERCADORIAS NACIONAIS POR PAISES DE DESTINO

731

1937-1938

CLASSE III

GÊNEROS ALIMENTÍCIOS

MERCADORIAS E PAISES DE DESTINO	Unidade	QUANTIDADE		VALOR EM MILRÉIS	
		1937	1938	1937	1938
4.000 - 4.499 - De origem vegetal (continuação)					
4.100 - 4.199 - Cereais, legumes e seus produtos (continuação)					
4.100 - 4.159 - Cereais e legumes (cont.)					
4116 - Lentilhas.					
Alemanha.....	Kg	345.000	—	243.930	—
Argentina.....	»	461.500	93.900	334.350	75.810
Bolívia.....	»	—	7.800	—	8.700
Colômbia.....	»	3.970	2.100	4.438	4.144
Paraguai.....	»	—	3.000	—	2.535
União belgo-luxemburguesa.....	»	813.560	75.000	534.240	48.750
Uruguai.....	»	12.000	—	7.092	—
Total.....	»	1.636.030	181.860	1.124.050	139.939
Equivalente em ££, ouro.....				9.521	985
4121 - Cangaia de arroz					
Argentina.....	Kg	—	72.650	—	80.034
Bolívia.....	»	—	5.700	—	7.900
Total.....	»	—	78.350	—	87.934
Equivalente em ££, ouro.....					620
4126 - Cangaia de milho.					
Bolívia.....	Kg	—	1.500	—	1.236
Total.....	»	—	1.500	—	1.236
Equivalente em ££, ouro.....					9
4129 - Cereais não especificados.					
Bolívia.....	Kg	7.550	—	8.820	—
Colômbia.....	»	1.336	—	2.966	—
Portugal.....	»	562	—	1.943	—
Total.....	»	9.448	—	13.729	—
Equivalente em ££, ouro.....				105	—
4136 - Tomates.					
Argentina.....	Kg	980	—	1.490	—
Grã-Bretanha.....	»	102	—	200	—
Total.....	»	1.082	—	1.690	—
Equivalente em ££, ouro.....				16	—
4139 - Hortaliças e legumes frescos.					
Argentina.....	Kg	12.660	—	9.530	—
Colômbia.....	»	1.260	—	1.450	—
Total.....	»	13.920	—	10.980	—
Equivalente em ££, ouro.....				100	—

732 EXPORTAÇÃO DE MERCADORIAS NACIONAIS POR PAÍSES DE DESTINO
1937-1938

CLASSE III

GÊNEROS ALIMENTÍCIOS

MERCADORIAS E PAÍSES DE DESTINO	Unidade	QUANTIDADE		VALOR EM MILRÉIS	
		1937	1938	1937	1938
4.000 - 4.499 - De origem vegetal (continuação)					
4.100 - 4.199 - Cereais, legumes e seus produtos (continuação)					
4.100 - 4.199 - FARINHAS E FÉCULAS.....	Kg	3.845.423	5.958.006	2.258.081	3.075.337
<i>Equivalente em ££, ouro.....</i>				18.560	21.694
4160 - Araruta.					
Estados- Unidos.....	»	Vide nº 4169	6.100	Vide nº 4169	8.623
Total.....	»		6.100		8.623
<i>Equivalente em ££, ouro.....</i>					60
4165 - Polvilho.					
Estados- Unidos.....	Kg	50.019	—	30.009	—
Grã-Bretanha.....	»	44.075	5.000	25.937	2.147
Holanda.....	»	2.360	—	1.500	—
Portugal.....	»	—	2.400	—	1.920
União belgo-luxemburguesa.....	»	—	5.000	—	4.784
Uruguai.....	»	22.500	10.250	13.553	10.037
Total.....	»	118.954	22.650	70.999	18.888
<i>Equivalente em ££, ouro.....</i>				589	134
4169 - Féculas não especificadas.					
Argentina.....	Kg	828	—	2.104	—
Colômbia.....	»	6.270	—	21.041	—
Portugal.....	»	5.102	500	10.090	600
Uruguai.....	»	550	—	3.677	—
Total.....	»	12.750	500	36.912	600
<i>Equivalente em ££, ouro.....</i>				301	4
4175 - Farinha de mandioca.					
Argentina.....	Kg	2.141.750	1.779.330	1.085.912	842.726
Bolívia.....	»	30.515	57.740	24.080	37.650
Colômbia.....	»	280	—	328	—
Estados- Unidos.....	»	7.890	7.000	4.778	6.920
França.....	»	510	300	200	240
Grã-Bretanha.....	»	120.600	2.500.888	52.251	1.317.381
Peru.....	»	—	45.650	—	23.950
Portugal.....	»	132.170	255.675	105.168	161.943
Possessão portuguesa: Moçambique.....	»	—	750	—	630
União belgo-luxemburguesa.....	»	50.000	960	25.950	784
Uruguai.....	»	712.350	364.000	337.483	160.474
Total.....	»	3.196.065	5.012.293	1.636.750	2.552.698
<i>Equivalente em ££, ouro.....</i>				13.325	18.003
4176 - Farinha de milho.					
Argentina.....	Kg	6.000	21.000	8.850	31.350
Bolívia.....	»	—	360	—	180
Colômbia.....	»	360	—	420	—
Total.....	»	6.360	21.360	9.270	31.530
<i>Equivalente em ££, ouro.....</i>				80	223

EXPORTAÇÃO DE MERCADORIAS NACIONAIS POR PAÍSES DE DESTINO
1937-1938

733

CLASSE III

GÊNEROS ALIMENTÍCIOS

MERCADORIAS E PAÍSES DE DESTINO	Unidade	QUANTIDADE		VALOR EM MILRÉIS	
		1937	1938	1937	1938
4.000 - 4.499 - De origem vegetal (continuação)					
4.100 - 4.199 - Cereais, legumes e seus produtos (continuação)					
4.160 - 4.199 - Farinhas e féculas (cont.).					
4177 - Farinha de trigo.					
Alemanha.....	Kg	—	118.800	—	95.000
Bolivia.....	»	2.200	3.500	2.900	3.700
Colombia.....	»	32.904	10.720	40.699	13.160
Grã-Bretanha.....	»	—	700.414	—	253.547
Perú.....	»	1.540	—	1.675	—
União belgo-luxemburguesa.....	»	200.000	—	185.974	—
Total.....	»	236.644	833.434	231.218	365.407
Equivalente em ££, ouro.....				1.897	2.581
4179 - Farinhas, sêmolas e semolinas, não especificadas					
Alemanha.....	Kg		500		2.050
Argentina.....	»		204		912
Colombia.....	»	Vide n° 4169	2.980	Vide n° 4169	7.203
Portugal.....	»		3.125		17.876
Total.....	»		6.809		28.041
Equivalente em ££, ouro.....					196
4.185 - Fubá de mandioca.					
Argentina.....	Kg	3.000	—	4.057	—
Estados-Unidos.....	»	12.000	—	12.000	—
Grã-Bretanha.....	»	50.000	—	26.423	—
Total.....	»	65.000	—	42.480	—
Equivalente em ££, ouro.....				358	—
4188 - Tapioca.					
Alemanha.....	Kg	8.250	—	7.260	—
Argentina.....	»	87.200	35.160	100.367	42.920
Estados-Unidos.....	»	25.000	—	25.000	—
França.....	»	50.500	—	56.385	—
Perú.....	»	—	350	—	380
Portugal.....	»	2.400	1.170	2.846	1.739
União belgo-luxemburguesa.....	»	30.300	5.040	30.450	5.664
Uruguai.....	»	6.000	13.140	8.114	18.847
Total.....	»	209.650	54.860	230.422	69.550
Equivalente em ££, ouro.....				2.010	493

CLASSE III

GÊNEROS ALIMENTÍCIOS

MERCADORIAS E PAÍSES DE DESTINO	Unidade	QUANTIDADE		VALOR EM MILRÉIS	
		1937	1938	1937	1938
4.000 - 4.499 - De origem vegetal (continuação)					
4.300 - 4.399 - FRUTAS DE MESA E SEUS PRODUTOS	Kg	439.582.941	450.685.798	193.217.031	169.437.057
<i>Equivalente em ££, ouro</i>				1.616.500	1.195.990
4.300 - 4.329 - FRUTAS DE MESA.....	Kg	439.582.941	450.620.656	193.217.031	169.274.442
<i>Equivalente em ££, ouro</i>				1.616.500	1.194.844
4303 - Castanha do Pará, sem casca.					
Argentina.....	Kg	—	8.833	—	49.615
Dinamarca.....	»	—	1.020	—	6.120
Estados- Unidos.....	»	3.088.136	3.672.979	27.096.155	20.276.505
Grã-Bretanha.....	»	61.800	116.840	609.789	622.260
Holanda.....	»	1.500	17.190	20.250	126.690
Japão.....	»	90	—	630	—
Possessões britânicas:					
Austrália.....	»	66.582	94.034	642.813	606.655
Canadá.....	»	140.610	148.010	1.363.302	741.120
Nova Zelândia.....	»	100.201	100.308	952.427	620.591
Tasmania.....	»	16.800	25.136	147.450	170.231
Terra Nova.....	»	—	750	—	4.500
União sul-africana.....	»	70.221	91.820	579.327	514.684
Possessão portuguesa: Moçambique.....	»	—	600	—	4.740
União belgo-luxemburguesa.....	»	750	4.710	4.062	28.260
Total.....	»	3.546.690	4.282.230	32.016.205	23.771.971
<i>Equivalente em ££, ouro</i>				273.239	167.776
4305 - Cocos.					
Alemanha.....	Cento	100	—	4.600	—
Argentina.....	»	1.350	725	76.961	53.503
Uruguai.....	»	250	800	16.080	53.886
Total.....	»	1.700	1.585	97.641	107.389
<i>Equivalente em ££, ouro</i>				859	758
4308 - Castanha de cajú.					
Alemanha.....	Kg	5.550	—	18.210	—
Argentina.....	»	—	5.500	—	16.400
Estados- Unidos.....	»	21.362	660	63.095	1.600
França.....	»	1.820	1.200	6.000	3.980
Holanda.....	»	10.077	—	28.760	—
Japão.....	»	41	—	120	—
Suécia.....	»	6.375	6.100	19.699	24.000
União belgo-luxemburguesa.....	»	5.532	3.100	25.380	8.922
Total.....	»	50.757	16.560	161.264	54.902
<i>Equivalente em ££, ouro</i>				1,384	387
4310 - Abacaxis.					
Alemanha.....	Kg	47.340	71.185	27.000	32.200
Argentina.....	»	4.294.488	3.260.418	3.028.714	1.738.443
Estados- Unidos.....	»	800	—	1.020	—
França.....	»	1.500	—	1.100	—
Grã-Bretanha.....	»	26.375	24.675	14.500	12.868
Holanda.....	»	1.750	—	1.300	—
Itália.....	»	475	—	350	—
Noruega.....	»	9.000	—	4.000	—
Portugal.....	»	—	805	—	600

EXPORTAÇÃO DE MERCADORIAS NACIONAIS POR PAÍSES DE DESTINO

735

1937-1938

CLASSE III

GÊNEROS ALIMENTÍCIOS

MERCADORIAS E PAÍSES DE DESTINO	Unidade	QUANTIDADE		VALOR EM MILRÉIS	
		1937	1938	1937	1938
4.000 - 4.499 - De origem vegetal (continuação)					
4.300 - 4.399 - Frutas e seus produtos (continuação)					
4.300 - 4.329 - Frutas de mesa (cont.)					
4310 - Abacaxis (continuação)					
Suecia.....	Kg	2.000	—	2.200	—
União belgo-luxemburguesa.....	»	31.000	2.250	18.500	2.000
Uruguai.....	»	401.930	255.535	293.356	151.464
Total.....	»	4.816.658	3.614.868	3.352.040	1.937.575
Equivalente em ££, ouro.....				23.915	13.678
4312 - Bananas.					
Alemanha.....	Cacho	171.000	287.373	419.000	770.682
Argentina.....	»	8.362.984	8.108.155	20.576.462	19.229.913
Grã-Bretanha.....	»	1.896.105	1.739.323	4.648.695	4.286.321
Holanda.....	»	51.839	55.847	126.037	140.683
União belgo-luxemburguesa.....	»	41.315	60.704	101.755	144.762
Uruguai.....	»	787.679	840.338	1.918.785	1.984.381
Total.....	»	11.310.922	11.091.740	27.790.734	26.556.742
Equivalente em ££, ouro.....				231.240	187.316
4313 - «Grape-fruit».					
Alemanha.....	Caixa	2.996	—	65.912	—
França.....	»	6.621	999	145.662	16.785
Grã-Bretanha.....	»	226.267	167.359	4.977.514	3.657.724
Holanda.....	»	2.860	6.098	62.920	143.702
Possessões britânicas:					
Bermudas.....	»	450	—	9.900	—
Canadá.....	»	7.460	—	164.120	—
Suecia.....	»	715	—	15.730	—
União belgo-luxemburguesa.....	»	11.174	9.981	245.828	202.851
Total.....	»	258.543	184.437	5.687.586	4.021.062
Equivalente em ££, ouro.....				49.529	28.364
4314 - Laranjas.					
Alemanha.....	Caixa	163.150	621.426	4.078.750	12.739.622
Argentina.....	»	1.154.403	1.204.919	28.012.547	24.034.967
Chile.....	»	1.800	2.152	43.600	43.740
Dinamarca.....	»	—	500	—	9.000
Estados- Unidos.....	»	—	19.503	—	390.060
Finlândia.....	»	6.258	900	156.450	17.400
França.....	»	260.923	128.915	6.523.075	2.528.629
Grã-Bretanha.....	»	2.538.547	2.338.919	63.453.801	48.306.619
Holanda.....	»	375.599	528.489	9.350.629	10.980.607
Itália.....	»	400	—	10.000	—
Marrocos.....	»	950	1.250	23.750	24.250
Noruega.....	»	14.724	20.023	368.100	397.032
Portugal.....	»	—	5.503	—	110.090
Possessões britânicas:					
Bermudas.....	»	1.699	2.000	42.475	42.000
Canadá.....	»	93.113	25.301	2.252.825	486.418
Falkland.....	»	432	—	8.640	—
Trinidad.....	»	100	—	2.500	—
Possessão francesa: Senegal.....	»	—	1.204	—	24.586
Suecia.....	»	79.645	49.451	1.991.125	1.046.724
União belgo-luxemburguesa.....	»	279.015	536.588	6.968.713	11.290.421
Uruguai.....	»	100	—	2.500	—
Total.....	»	4.970.858	5.487.043	123.289.480	112.472.155
Equivalente em ££, ouro.....				1.029.298	794.079

CLASSE III

GÊNEROS ALIMENTÍCIOS

MERCADORIAS E PAÍSES DE DESTINO	Unidade	QUANTIDADE		VALOR EM MILRÉIS	
		1937	1938	1937	1938
4.000 - 4.499 - De origem vegetal (continuação)					
4.300 - 4.399 - Frutas e seus produtos (continuação)					
4.300 - 4.329 - Frutas de mesa (cont.)					
4315 - Limões.					
França	Caixa	282	—	5.640	—
Grã-Bretanha	»	3.613	3.880	68.915	60.951
Holanda	»	1.893	4.797	37.860	75.930
União helgo-luxemburguesa	»	1.109	1.799	22.180	31.930
Total	»	6.897	10.476	134.595	168.811
<i>Equivalente em ££, ouro</i>				<i>1,159</i>	<i>1,190</i>
4317 - Tangerinas.					
Argentina	Caixa	3.320	1.952	73.040	32.232
França	»	100	—	2.200	—
Grã-Bretanha	»	14.859	1.275	326.898	23.450
Holanda	»	6.351	6.032	139.722	110.574
União helgo-luxemburguesa	»	6.448	933	141.856	16.794
Total	»	31.078	10.192	683.716	183.050
<i>Equivalente em ££, ouro</i>				<i>5,848</i>	<i>1,291</i>
4320 - Abacates.					
França	Kg	90	—	100	—
Grã-Bretanha	»	1.040	—	1.025	—
Total	»	1.130	—	1.125	—
<i>Equivalente em ££, ouro</i>				<i>10</i>	<i>—</i>
4329 - Frutas verdes não especificadas.					
Argentina	Kg	50	1.200	40	350
França	»	1.380	—	1.755	—
Grã-Bretanha	»	862	261	600	435
Italia	»	200	—	250	—
Total	»	2.492	1.461	2.645	785
<i>Equivalente em ££, ouro</i>				<i>19</i>	<i>5</i>
4.350 - 4.399 - CONSERVAS DE FRUTAS	Kg	—	65.142	—	162.615
<i>Equivalente em ££, ouro</i>					<i>1,148</i>
4354 - Goiaba em doces e geleias.					
Argentina	Kg		12.948		22.756
Colombia	»		5.457		9.527
Estados- Unidos	»		190		390
França	»	Vide nº 4829	144	Vide nº 4829	400
Grã-Bretanha	»		44		130
Portugal	»		1.384		4.420
Possessão portuguesa: Moçambique	»		1.408		4.069
Uruguai	»		240		410
Total	»		21.815		42.102
<i>Equivalente em ££, ouro</i>					<i>296</i>

EXPORTAÇÃO DE MERCADORIAS NACIONAIS POR PAÍSES DE DESTINO
1937-1938

737

CLASSE III

GÊNEROS ALIMENTÍCIOS

MERCADORIAS E PAÍSES DE DESTINO	Unidade	QUANTIDADE		VALOR EM MILRÉIS	
		1937	1938	1937	1938
4.000 - 4.499 - De origem vegetal (continuação)					
4.300 - 4.399 - Frutas e seus produtos (continuação)					
4.350 - 4.359 - Conservas de frutas (cont.)					
4359 - Outras frutas em conservas, não especificadas.					
Alemanha	Kg		26.136		63.811
Argentina	»		1.714		15.650
Bolívia	»		400		940
Colômbia	»		1.477		2.210
Estados-Unidos	»		1.005		1.725
França	»	Vide n° 4820	2.320	Vide n° 4820	7.853
Grã-Bretanha	»		5.314		10.312
Itália	»		412		878
Perú	»		70		128
Portugal	»		64		300
Possessão portuguesa: Moçambique	»		136		295
Suécia	»		1.055		2.660
Uruguai	»		3.224		7.751
Total	»		43.327		120.513
<i>Equivalente em ££, ouro</i>				—	850
4.400 - 4.499 - AÇÚCAR, CACAU, CAFÉ E OUTROS PRODUTOS VEGETAIS...	Ton.	899.422	1.226.150	2.457.059.163	2.571.815.666
<i>Equivalente em ££, ouro</i>				20.380.067	18.135.956
4400 - Açúcar branco.					
Bolívia	Kg	41.080	100.320	49.862	120.993
Colômbia	»	75.111	66.075	94.801	90.880
Estados-Unidos	»	—	600	—	727
Perú	»	2.040	300	2.865	458
Portugal	»	180	—	200	—
Possessão britânica: Gibraltar	»	300	—	300	—
Uruguai	»	—	15.000	—	10.245
Total	»	118.711	182.295	148.028	229.303
<i>Equivalente em ££, ouro</i>				1.226	1.617
4404 - Açúcar demerara.					
União belgo-luxemburguesa	Kg	—	7.620.000	—	2.396.469
Total	»	—	7.620.000	—	2.396.469
<i>Equivalente em ££, ouro</i>					16.937
4405 - Açúcar mascavo.					
Colômbia	Kg	—	300	—	180
Uruguai	»	192.000	338.875	180.045	255.893
Total	»	192.000	339.175	180.045	256.073
<i>Equivalente em ££, ouro</i>				1.371	1.805
4406 - Melão.					
Alemanha	Kg	295	—	125	—
França	»	320	—	200	—
Total	»	615	—	325	—
<i>Equivalente em ££, ouro</i>				3	—

1937-1938

CLASSE III

GÊNEROS ALIMENTÍCIOS

MERCADORIAS E PAÍSES DE DESTINO	Unidade	QUANTIDADE		VALOR EM MILRÉIS	
		1937	1938	1937	1938
4.000 - 4.499 - De origem vegetal (continuação)					
4.400 - 4.499 - Açúcar, cacáu, café, e outros produtos vegetais (continuação)					
4413 - Cacau em amêndoas.					
Alemanha	Kg	2.542.140	23.577.394	5.417.336	40.578.921
Argentina	»	4.106.250	5.566.440	8.544.408	9.697.749
Chile	»	78.000	6.000	248.742	10.800
Colômbia	»	253.028	845.184	561.360	1.462.054
Dantzig	»	42.000	95.040	107.908	188.673
Dinamarca	»	1.276.140	432.060	2.795.749	774.301
Egito	»	4.800	—	8.000	—
Estados- Unidos	»	85.281.043	86.309.801	183.392.983	141.011.083
França	»	680.955	602.314	1.784.407	1.051.674
Grã-Bretanha	»	360.824	197.586	793.636	325.978
Holanda	»	3.517.360	2.852.880	8.284.784	4.812.779
Itália	»	2.267.940	2.896.440	5.969.158	5.168.864
Iugoslávia	»	8.040	—	19.513	—
Japão	»	465.453	31.940	1.132.965	57.904
Letônia	»	119.940	127.500	253.767	241.221
Marrocos	»	18.000	12.000	38.404	24.480
Noruega	»	638.580	831.420	1.477.947	1.297.393
Perú	»	—	6.600	—	12.500
Polônia	»	145.920	196.380	394.182	332.570
Possessões britânicas:					
Austrália	»	3.060	—	7.641	—
Canadá	»	240.000	—	700.750	—
Gibraltar	»	5.040	—	16.073	—
Palestina	»	6.000	0.000	16.000	10.463
União sul-africana	»	89.220	78.480	253.492	159.134
Possessão francesa: Argélia	»	3.000	—	9.216	—
Suécia	»	1.558.080	1.309.320	3.527.226	2.167.310
Suíça	»	—	188.100	—	332.497
Tchecoslováquia	»	76.500	106.290	164.755	204.340
União belgo-luxemburguesa	»	743.640	1.025.746	1.933.277	1.831.585
Uruguai	»	582.000	585.900	1.355.044	941.308
Total	»	105.113.013	127.887.625	229.208.723	212.995.581
<i>Equivalente em ££, ouro</i>				1,923,950	1,502,093
4414 - Cacau em pasta.					
Austria	Kg	2.053	—	5.812	—
China	»	350	11.028	1.023	27.939
Holanda	»	8.470	2.040	27.390	6.642
Manchúria	»	—	1.275	—	2.813
Possessões britânicas:					
Austrália	»	19.040	20.680	53.299	57.825
União sul-africana	»	11.200	10.890	46.165	31.760
Suécia	»	1.500	—	5.240	—
Total	»	42.613	45.913	138.929	126.979
<i>Equivalente em ££, ouro</i>				1,106	895
4415 - Cacau pulverizado.					
França	Kg	2.078	—	5.654	—
Marrocos	»	5.100	—	12.570	—
Possessão britânica: União sul-africana	»	2.980	—	11.500	—
Total	»	10.158	—	29.724	—
<i>Equivalente em ££, ouro</i>				261	—

EXPORTAÇÃO DE MERCADORIAS NACIONAIS POR PAÍSES DE DESTINO
1937-1938

739

CLASSE III

GÊNEROS ALIMENTÍCIOS

MERCADORIAS E PAÍSES DE DESTINO	Unidade	QUANTIDADE		VALOR EM MILRÉIS	
		1937	1938	1937	1938
1.000 - 4.499 - De origem vegetal (continuação)					
1.400 - 4.499 - Açúcar, cacáu, café e outros produtos vegetais (continuação)					
1416 - Chocolate.					
Argentina.....	Kg	—	3.361	—	6.100
Bolivia.....	»	—	122	—	536
Colômbia.....	»	4.626	2.983	14.612	7.056
Marrocos.....	»	—	1.428	—	5.720
Paraguai.....	»	2.763	3.413	10.000	12.000
Total.....	»	7.389	11.307	24.612	31.412
<i>Equivalente em ££, ouro</i>				213	222
1417 - "Toddy" e semelhantes.					
Portugal.....	Kg	—	1.635	—	19.975
Possessões portuguesas:					
Góá.....	»	—	601	—	5.335
Moçambique.....	»	4.373	16.015	41.699	123.867
Suecia.....	»	3.540	—	13.350	—
Total.....	»	7.913	18.251	55.049	149.177
<i>Equivalente em ££, ouro</i>				494	1.054
1423 - Café em grão.					
Albania.....	Saca	6.345	7.597	1.034.453	866.188
Alemanha.....	»	1.261.812	1.774.401	243.537.879	271.901.608
Arabia.....	»	—	1.620	—	205.166
Argentina.....	»	329.599	436.420	54.530.554	51.428.016
Austria.....	»	2.250	1.444	424.592	196.128
Bolivia.....	»	46	142	4.565	14.602
Bulgaria.....	»	2.644	2.109	469.216	247.808
Chile.....	»	27.546	17.727	4.244.264	1.989.041
China.....	»	—	17	—	3.270
Colômbia.....	»	22	32	4.267	3.746
Dantzig.....	»	22.780	26.173	3.944.959	3.538.612
Dinamarca.....	»	143.705	358.526	25.319.564	45.211.585
Egito.....	»	71.721	119.881	12.075.085	12.955.368
Espanha.....	»	—	6.166	—	707.674
Estados Unidos.....	»	6.590.088	9.078.176	1.180.843.291	1.241.576.442
Filipinas.....	»	—	10.000	—	1.496.790
Finlândia.....	»	224.966	300.789	36.619.204	35.061.094
Francia.....	»	1.254.362	1.608.327	206.281.151	177.660.272
Grã-Bretanha.....	»	1.155	1.040	217.987	164.003
Grecia.....	»	85.845	94.607	14.376.070	11.300.102
Holanda.....	»	291.407	763.389	54.214.220	103.910.875
Hungria.....	»	2.988	9.078	529.661	1.132.975
Islandia.....	»	6.183	8.735	1.030.944	1.001.475
Italia.....	»	252.640	391.253	45.946.277	51.732.155
Iugoslavia.....	»	44.082	106.315	7.244.849	12.544.547
Japão.....	»	61.057	33.563	11.485.461	4.854.759
Lituania.....	»	65	—	11.433	—
Marrocos.....	»	3.986	14.450	589.399	1.401.403
Noruega.....	»	40.834	54.106	7.473.926	7.682.782
Paraguai.....	»	660	1.750	114.217	183.169
Polonia.....	»	27.614	38.536	4.693.180	4.787.296
Portugal.....	»	26.102	39.223	4.669.081	4.848.842
Possessões britânicas:					
Barbados.....	»	—	265	—	26.037
Canadá.....	»	37.146	58.795	6.983.980	8.703.114
Chipre.....	»	7.989	5.810	1.289.815	659.202
Falkland.....	»	20	—	3.340	—
Gibraltar.....	»	8.724	13.951	1.603.388	1.400.321
Malta.....	»	3.385	7.421	396.041	701.835

1937-1938

CLASSE III

GÊNEROS ALIMENTÍCIOS

MERCADORIAS E PAISES DE DESTINO	Unidade	QUANTIDADE		VALOR EM MILRÉIS	
		1937	1938	1937	1938
4.000 - 4.499 - De origem vegetal (continuação)					
4.400 - 4.499 - Açúcar, cacáu, café e outros produtos vegetais (continuação)					
4423 - Café em grão (continuação)					
Possessões britânicas: (continuação)					
Palestina.....	Saca	8.955	5.300	1.404.109	601.976
Sul-este africano.....	»	2.937	4.890	462.401	563.437
União sul-africana.....	»	92.230	153.273	14.478.742	16.955.115
Possessão espanhola: Cântrias.....	»	2.400	1.889	423.280	176.742
Possessões francesas:					
Argélia.....	»	198.207	219.456	30.964.256	23.447.749
Guiana.....	»	50	300	6.760	31.719
Senegal.....	»	1.177	1.224	186.987	134.025
Síria.....	»	6.649	13.211	1.123.602	1.636.576
Túnis.....	»	18.997	14.850	3.042.027	1.660.810
Possessões italianas:					
Cós.....	»	207	64	37.640	7.264
Lero.....	»	56	—	10.807	—
Líbia.....	»	5.113	1.515	941.987	165.131
Rodes.....	»	2.105	2.154	380.233	222.026
Possessões portuguesas:					
Madeira.....	»	858	1.360	155.717	171.292
Moçambique.....	»	6.195	5.858	1.005.500	641.719
Rumânia.....	»	18.691	23.956	3.239.322	2.720.719
Suécia.....	»	174.410	606.563	89.374.810	93.637.420
Suíça.....	»	15.963	61.019	2.922.801	8.427.367
Tchecoslováquia.....	»	51.845	95.673	9.382.071	13.810.345
Turquia asiática.....	»	21.500	24.500	3.831.301	3.218.360
Turquia européia.....	»	81.079	62.980	14.231.867	7.877.157
União belgo-luxemburguesa.....	»	237.522	379.802	43.967.033	53.787.969
Uruguai.....	»	35.895	40.823	5.661.586	4.117.040
Total.....	»	12.122.809	17.112.524	2.159.431.155	2.296.110.260
Equivalente em ££, ouro.....				17.886.647	16.191.562
4425 - Café torrado ou moído.					
Argentina.....	Kg	212.220	—	902.790	—
Colômbia.....	»	7.536	1.973	30.261	6.743
Estados- Unidos.....	»	300	570	1.095	1.879
Grã-Bretanha.....	»	360	572	2.599	791
Marrocos.....	»	1.790	1.180	6.600	4.106
Paraguai.....	»	—	80	—	240
Total.....	»	222.116	4.375	943.345	13.759
Equivalente em ££, ouro.....				8.111	98
4439 - Chá.					
Alemanha.....	Kg	—	6.825	—	49.128
Argentina.....	»	396	3.004	2.000	12.652
Colômbia.....	»	—	6	—	180
Total.....	»	396	9.835	2.000	61.960
Equivalente em ££, ouro.....				17	437
4441 - Baunilha.					
Estados- Unidos.....	Kg	554	73	17.334	2.691
Total.....	»	554	73	17.334	2.691
Equivalente em ££, ouro.....				150	19

EXPORTAÇÃO DE MERCADORIAS NACIONAIS POR PAISES DE DESTINO

741

1937-1938

CLASSE III

GÊNEROS ALIMENTÍCIOS

MERCADORIAS E PAISES DE DESTINO	Unidade	QUANTIDADE		VALOR EM MILRÉIS	
		1937	1938	1937	1938
4.000 - 4.499 - De origem vegetal (continuação)					
4.400 - 4.499 - Açúcar, cacau, café e outros produtos vegetais (continuação)					
4449 - Especiarias não especificadas.					
Argentina.....	Kg	5.040	—	11.500	—
Bolívia.....	»	100	459	260	1.272
Colômbia.....	»	552	519	2.083	1.008
França.....	»	29.000	—	46.069	—
Holanda.....	»	5.680	—	11.300	—
Portugal.....	»	3.500	—	6.000	—
Total.....	»	43.872	978	77.214	2.280
Equivalente em ££, ouro.....				657	16
4452 - Mate beneficiado.					
Alemanha.....	Kg	326.654	205.725	337.912	247.233
Argentina.....	»	1.591.145	799.281	1.938.563	879.332
Bolívia.....	»	6.957	13.479	7.524	14.350
Chile.....	»	8.729.531	5.734.082	9.580.332	5.604.186
Cuba.....	»	3.706	2.571	7.173	2.982
Dinamarca.....	»	—	410	—	950
Estados- Unidos.....	»	30.309	21.918	44.261	28.331
Finlândia.....	»	1.199	—	1.200	—
França.....	»	156.995	52.116	198.033	55.212
Grã-Bretanha.....	»	77.316	29.931	96.059	32.898
Holanda.....	»	2.294	1.914	2.460	2.380
Polónia.....	»	4.771	3.689	5.833	4.186
Portugal.....	»	6.923	3.318	8.652	3.904
Possessões britânicas:					
Austrália.....	»	5.209	3.682	6.499	9.635
Canadá.....	»	—	133	—	150
Hong-Kong.....	»	734	1.899	844	4.324
União sul-africana.....	»	3.419	5.049	4.002	4.075
Suécia.....	»	3.310	2.310	3.986	2.433
União belgo-luxemburguesa.....	»	3.396	7.072	4.000	7.072
Uruguai.....	»	18.164.669	24.606.688	21.525.329	25.217.164
Total.....	»	29.118.537	31.495.267	33.772.662	32.121.697
Equivalente em ££, ouro.....				282.054	226.549
4453 - Mate canbeado.					
Alemanha.....	Kg	12.000	—	11.242	—
Argentina.....	»	32.370.044	29.045.791	29.059.050	25.300.378
Bolívia.....	»	—	960	—	760
Chile.....	»	89.920	—	94.416	—
Estados- Unidos.....	»	—	4.870	—	4.787
Itália.....	»	—	2.000	—	1.300
Uruguai.....	»	3.928.171	2.691.669	3.409.536	1.949.309
Total.....	»	36.400.135	31.745.290	32.574.244	27.256.534
Equivalente em ££, ouro.....				269.905	192.221
4469 - Azeite não especificado.					
Bolívia.....	Kg	1.593	3.025	4.945	9.330
União belgo luxemburguesa.....	»	—	200	—	330
Total.....	»	1.593	3.225	4.945	9.660
Equivalente em ££, ouro.....				39	67

1937-1938

CLASSE III

GÊNEROS ALIMENTÍCIOS

MERCADORIAS E PAISES DE DESTINO	Unidade	QUANTIDADE		VALOR EM MILRÉIS	
		1937	1938	1937	1938
4.000 - 4.499 - De origem vegetal (continuação)					
4.000 - 4.499 - Açúcar, cacau, café e outros produtos vegetais (continuação)					
4480 - Alho.					
Bolívia.....	Kg	—	10	—	25
Colômbia.....	»	—	40	—	120
Total.....	»	—	50	—	145
Equivalente em ££, ouro.....					
4482 - Cebolas.					
Bolívia.....	Kg	655	1.780	845	2.525
Colômbia.....	»	4.401	6.468	7.681	13.312
Grã-Bretanha.....	»	1.043	—	1.420	—
Perú.....	»	—	4.130	—	6.450
Total.....	»	6.099	12.378	9.946	22.287
Equivalente em ££, ouro.....				83	156
4487 - Pimenta e pimentões.					
Argentina.....	Kg	540	—	1.070	—
Portugal.....	»	—	45	—	90
Total.....	»	540	45	1.070	90
Equivalente em ££, ouro.....				10	1
4491 - Batatas.					
Argentina.....	Kg	616.940	—	354.289	—
Bolívia.....	»	9.530	14.980	10.270	12.709
Colômbia.....	»	1.510	3.249	1.680	4.735
Possessão britânica: Trinidad.....	»	1.100	—	1.870	—
Uruguai.....	»	137.760	—	70.961	—
Total.....	»	766.840	18.229	439.070	17.444
Equivalente em ££, ouro.....				3.764	124
4494 - Gordura de coco.					
Bolívia.....	Kg	—	3.050	—	9.520
Uruguai.....	»	—	700	—	2.145
Total.....	»	—	3.750	—	11.665
Equivalente em ££, ouro.....					81
4497 - Rapadura.					
Bolívia.....	Kg	200	225	200	200
Uruguai.....	»	537	—	543	—
Total.....	»	737	225	743	200
Equivalente em ££, ouro.....				6	1

EXPORTAÇÃO DE MERCADORIAS NACIONAIS POR PAISES DE DESTINO

743

1937-1938

CLASSE III

GÊNEROS ALIMENTÍCIOS

MERCADORIAS E PAISES DE DESTINO	Unidade	QUANTIDADE		VALOR EM MILRÉIS	
		1937	1938	1937	1938
4.500 - 4.799 - DE ORIGEM ANIMAL.....	Ton.	101.755	£2.594	176.342.592	193.445.332
<i>Equivalente em ££, ouro.....</i>				1.491.601	1.364,147
4.500 - 4.599 - PRODUTOS DE MATADOURO E CAÇA.....	Kg	100.658.346	80.177.333	174.442.880	186.773.488
<i>Equivalente em ££, ouro.....</i>				1.475.824	1.317,174
4511 - Carne de vaca congelada.					
Alemanha.....	Kg	307.577	—	559.524	—
Egito.....	»	—	13.348	—	26.408
Espanha.....	»	17.811.798	1.095.788	25.867.461	1.650.852
Filipinas.....	»	259.176	—	357.221	—
França.....	»	6.841.443	3.459.740	9.240.001	5.772.974
Grã-Bretanha.....	»	1.760.581	1.774.577	2.419.011	2.987.175
Holanda.....	»	972.953	382.667	1.441.478	616.092
Itália.....	»	4.587.472	2.986.981	6.747.350	5.119.131
Marrocos.....	»	60.976	—	83.785	—
Portugal.....	»	12.107	20.571	16.950	33.274
Possessões britânicas:					
Barbados.....	»	51.975	75.556	74.120	135.730
Gibraltar.....	»	134.564	234.416	212.248	471.245
Trinidad.....	»	1.553	17.574	2.303	40.953
Possessões francesas:					
Argélia.....	»	65.062	78.770	96.287	135.942
Senegal.....	»	2.290	—	3.171	—
União belgo-luxemburguesa.....	»	2.180.006	2.439.278	3.605.037	4.012.866
Uruguai.....	»	3.710.403	2.318.275	5.340.408	3.393.311
Total.....	»	39.060.936	14.897.571	56.056.355	24.396.013
<i>Equivalente em ££, ouro.....</i>				474.885	172,003
4512 - Carne de vaca resfriada.					
Espanha.....	Kg	—	1.351.183	—	2.430.609
Grã-Bretanha.....	»	23.519.983	23.022.257	35.548.196	49.822.093
Itália.....	»	—	541.912	—	1.015.653
Portugal.....	»	20.595	—	26.034	—
Possessão britânica: Trinidad.....	»	—	9.350	—	10.051
Uruguai.....	»	799.914	3.155.293	1.076.781	4.732.905
Total.....	»	24.340.492	28.079.995	36.651.011	58.011.311
<i>Equivalente em ££, ouro.....</i>				315.331	408,740
4516 - Carne de carneiro frigorificada.					
Grã-Bretanha.....	Kg	243.728	253.014	506.200	476.446
Uruguai.....	»	226.821	231.565	390.802	382.499
Total.....	»	470.549	484.579	897.002	858.945
<i>Equivalente em ££, ouro.....</i>				7,615	6,036
4518 - Carne de porco frigorificada.					
França.....	Kg	286.028	575.961	747.195	1.467.421
Grã-Bretanha.....	»	555.676	922.600	1.450.997	2.824.168
Holanda.....	»	—	18.238	—	42.338
Itália.....	»	34.056	236	101.272	448

EXPORTAÇÃO DE MERCADORIAS NACIONAIS POR PAÍSES DE DESTINO
1937-1938

CLASSE III

GÊNEROS ALIMENTÍCIOS

MERCADORIAS E PAÍSES DE DESTINO	Unidade	QUANTIDADE		VALOR EM MILRÉIS	
		1937	1938	1937	1938
4.500 - 4.799 - De origem animal (continuação)					
4.500 - 4.599 - Produtos de matadouro e caça (continuação)					
4518 - Carne de porco, frigorificada (continuação)					
Noruega	Kg	—	4.516	—	12.965
Panamá	»	—	3.018	—	13.422
Possessões britânicas:					
Barbados	»	—	57	—	108
Gibraltar	»	—	2.878	—	8.571
Palestina	»	—	1.009	—	2.959
Terra Nova	»	1.966	—	4.915	—
Trinidad	»	1.751	539	5.166	1.790
Possessão francesa: Argélia	»	—	2.100	—	7.847
Suecia	»	106.028	105.508	296.898	273.260
União belgo-luxemburguesa	»	—	66.588	—	172.035
Total	»	985.505	1.703.308	2.606.443	4.827.332
<i>Equivalente em ££, ouro</i>				<i>20.997</i>	<i>34.040</i>
4521 - Carne de vaca, em salmoura.					
Colômbia	Kg	998	—	1.491	—
Dinamarca	»	—	26.049	—	32.646
Estados- Unidos	»	9.643	57.615	16.247	129.241
Finlândia	»	3.164	—	6.328	—
França	»	1.560	1.077	1.916	1.622
Grã-Bretanha	»	77.487	16.072	94.887	21.936
Haiti	»	—	4.226	—	4.749
Noruega	»	2.297	11.711	4.594	20.390
Perú	»	—	30.894	—	51.240
Possessões britânicas:					
Baïmas	»	30.358	38.931	34.916	47.514
Barbados	»	—	93.449	—	119.267
Bermudas	»	—	182	—	289
Canadá	»	—	29.445	—	43.016
Grenada	»	—	1.844	—	2.712
Guiana	»	87.765	38.032	96.505	46.325
Jamaica	»	1.182	12.766	1.547	18.023
St. Christopher	»	—	1.135	—	1.596
St. Vincent	»	2.810	—	3.435	—
Santa Lucia	»	—	2.595	—	3.312
Terra Nova	»	231.378	181.757	274.916	219.497
Trinidad	»	260.603	546.205	318.889	670.068
Possessões francesas:					
Guadalupe	»	—	1.523	—	1.989
Guiana	»	—	6.225	—	8.906
Martinica	»	—	111.911	—	144.165
Possessões holandesas:					
Antilhas	»	176.115	90.646	211.620	117.844
Guiana	»	826	6.898	902	11.198
Rumania	»	5.798	—	11.596	—
Suecia	»	—	1.500	—	3.691
Venezuela	»	—	2.108	—	2.735
Total	»	891.984	1.314.796	1.079.789	1.723.971
<i>Equivalente em ££, ouro</i>				<i>9.07R</i>	<i>12.158</i>
4528 - Carne de porco, em salmoura.					
Dinamarca	Kg	—	13.426	—	38.251
Estados- Unidos	»	13.340	—	21.114	—
França	»	5.000	4.986	11.000	12.466
Grã-Bretanha	»	500	50.226	1.100	120.189
Noruega	»	23.781	82.270	63.824	187.284

EXPORTAÇÃO DE MERCADORIAS NACIONAIS POR PAÍSES DE DESTINO
1937-1938

745

CLASSE III

GÊNEROS ALIMENTÍCIOS

MERCADORIAS E PAÍSES DE DESTINO	Unidade	QUANTIDADE		VALOR EM MILRÉIS	
		1937	1938	1937	1938
4.500 - 4.799 - De origem animal (continuação)					
4.500 - 4.599 - Produtos de matadouro e caça (continuação)					
4528 -, Carne de porco, em salmoura (continuação)					
Panamá.....	Kg	—	424	—	967
Possessões britânicas:					
Baúmas.....	»	20.862	—	47.494	—
Barbados.....	»	1.380	424	3.450	970
Canadá.....	»	—	3.368	—	5.972
Gibraltar.....	»	—	2.480	—	7.439
Grenada.....	»	1.615	—	3.086	—
Guiana.....	»	1.846	858	4.615	1.270
Jamaica.....	»	—	367	—	507
St. Christopher.....	»	12.766	—	26.336	—
Terra Nova.....	»	—	3.354	—	6.036
Trinidad.....	»	112.935	6.594	233.179	17.869
Possessões holandesas:					
Antilhas.....	»	32.465	—	76.233	—
Guiana.....	»	7.617	—	20.370	—
Suecia.....	»	—	653.962	—	1.777.072
União belgo-luxemburguesa.....	»	—	2.905	—	7.475
Venezuela.....	»	3.801	—	10.017	—
Total.....	»	237.908	825.644	521.818	2.183.767
<i>Equivalente em ££, ouro.....</i>				4.255	15.426
4531 - Carne seca ou xarque.					
Alemanha.....	Kg	774	771	1.992	2.044
Colômbia.....	»	600	157	1.680	402
Espanha.....	»	19.982	—	64.772	—
Estados- Unidos.....	»	33.961	51.678	83.983	132.665
Grã-Bretanha.....	»	57.334	28.000	127.532	74.102
Holanda.....	»	—	4.781	—	11.474
Japão.....	»	795	4.384	1.525	12.201
Marrocos.....	»	339	—	754	—
México.....	»	827	—	2.036	—
Perú.....	»	1.055	75	3.129	120
Portugal.....	»	8.311	8.255	20.406	22.686
Possessão americana - Porto-Rico.....	»	201.321	226.786	432.001	594.910
Possessão belga - Congo.....	»	—	1.046	—	2.510
Possessões britânicas:					
Barbados.....	»	165	—	371	—
Costa do Ouro.....	»	4.424	1.528	9.874	4.008
Nigéria.....	»	34.144	35.359	74.806	92.055
Trinidad.....	»	334.132	354.786	720.952	942.513
Possessões francesas:					
Congo.....	»	239	—	495	—
Tunísia.....	»	328	—	865	—
Possessão holandesa: Antilhas.....	»	—	2.649	—	6.311
Possessão portuguesa: Moçambique.....	»	105	200	315	630
União belgo-luxemburguesa.....	»	88	21	148	62
Uruguai.....	»	168.503	149.139	422.248	375.178
Total.....	»	867.427	869.675	1.969.884	2.273.871
<i>Equivalente em ££, ouro.....</i>				16.414	16.034
4551 - Carne de vaca, em conserva não especificada.					
Alemanha.....	Kg	—	131.920	—	451.139
Argentina.....	»	62	—	1.026	—
Colômbia.....	»	3.362	3.805	12.029	9.108
Dinamarca.....	»	16.162	8.981	26.320	22.452
Egito.....	»	15.734	46.450	32.851	152.175
Espanha.....	»	1.204.856	391.895	3.537.048	1.001.887
Estados- Unidos.....	»	6.753.998	12.775.110	16.749.667	37.691.708
Filipinas.....	»	474.545	526.420	1.097.033	987.225

1937-1938

CLASSE III

GÊNEROS ALIMENTÍCIOS

MERCADORIAS E PAÍSES DE DESTINO	Unidade	QUANTIDADE		VALOR EM MILRÉIS	
		1937	1938	1937	1938
4.500 - 4.799 - De origem animal (continuação)					
4.500 - 4.599 - Produtos de matadouro e caça (continuação)					
4551 - Carne de vaca, em conserva não especificada (continuação)					
França.....	Kg	255.103	151.722	652.824	421.507
Grã-Bretanha.....	»	1.198.109	1.403.712	2.046.957	3.100.804
Holanda.....	»	456.786	6.740	1.402.723	14.285
Iraque.....	»	6.734	—	20.103	—
Japão.....	»	1.186	—	3.364	—
Marrocos.....	»	18.869	—	31.249	—
Noruega.....	»	1.635	2.500	2.175	5.009
Panamá.....	»	—	3.765	—	6.822
Perú.....	»	—	5.067	—	12.000
Portugal.....	»	—	732	—	1.325
Possessão americana: Havai.....	»	—	179.853	—	336.005
Possessão helga: Congo.....	»	34.835	—	04.593	—
Possessões britânicas:					
Austrália.....	»	—	7.504	—	18.760
Bahamas.....	»	11.321	9.822	23.967	22.414
Barbados.....	»	3.362	16.544	9.642	30.593
Bermudas.....	»	—	5.575	—	12.561
Canadá.....	»	—	1.999.118	—	4.288.644
Chipre.....	»	3.809	850	8.294	2.550
Costa do Ouro.....	»	—	1.043	—	2.607
Grenada.....	»	—	2.380	—	7.642
Guiana.....	»	34.457	14.854	63.989	46.957
Honduras.....	»	—	4.718	—	8.309
Hong-Kong.....	»	—	16.080	—	40.200
Jamaica.....	»	302	27.531	906	66.952
Malta.....	»	39.095	33.456	105.321	129.901
Nigéria.....	»	2.575	—	7.601	—
Palestina.....	»	20.728	16.320	45.101	49.900
St. Christopher.....	»	1.035	—	3.105	—
Santa Lucia.....	»	—	75	—	206
Sudóeste africano.....	»	—	2.144	—	5.360
Terra Nova.....	»	83.077	69.698	130.346	133.950
Trinidad.....	»	62.233	132.547	127.800	333.898
União sul-africana.....	»	16.800	144.152	54.818	425.714
Possessões francesas:					
Camerum.....	»	11.790	—	23.470	—
Congo.....	»	25.217	—	57.589	—
Costa do Marfim.....	»	7.076	—	11.285	—
Guiné.....	»	943	—	1.889	—
Guiana.....	»	—	1.072	—	2.680
Indo-China.....	»	—	912	—	1.835
Martínica.....	»	—	7.722	—	17.431
Senegal.....	»	10.095	—	29.728	—
Síria.....	»	35.381	—	66.657	—
Tunis.....	»	5.419	—	14.096	—
Possessões holandesas:					
Antilhas.....	»	2.714	—	7.520	—
Guiana.....	»	100	897	359	2.426
Java.....	»	—	1.632	—	4.164
Possessão portuguesa: Moçambique.....	»	96.675	30.292	257.726	116.208
Suecia.....	»	29.029	10.815	39.878	27.039
União helgo-luxemburguesa.....	»	30.900	8.160	55.577	24.500
Uruguai.....	»	11.342.490	2.756.987	18.858.217	5.338.599
Venezuela.....	»	613	1.974	1.439	10.045
Total.....	»	22.319.222	20.963.546	45.596.302	55.385.496
Equivalente em ££, ouro.....				383,805	390,834
4554 - Presunto.					
Colômbia.....	Kg	—	35	—	240
Estados Unidos.....	»	—	20	—	90
Grã-Bretanha.....	»	—	19.382	—	97.102
Marrocos.....	»	5.637	—	39.761	—

EXPORTAÇÃO DE MERCADORIAS NACIONAIS POR PAÍSES DE DESTINO

747

1937-1938

CLASSE III

GÊNEROS ALIMENTÍCIOS

MERCADORIAS E PAÍSES DE DESTINO	Unidade	QUANTIDADE		VALOR EM MILRÉIS	
		1937	1938	1937	1938
		4,500 - 4.799 - De origem animal (continuação)			
4,500 - 4.599 - Produtos de matadouro e caça (continuação)					
4554 - Presunto (continuação)					
Panamá.....	Kg	—	32	—	320
Portugal.....	»	—	95	—	427
Possessões britânicas:					
Barbadoa.....	»	—	3.612	—	12.815
Gibraltar.....	»	15.872	2.995	87.181	17.140
Grenada.....	»	—	371	—	2.520
Guiana.....	»	—	4.208	—	21.601
Trinidad.....	»	—	5.667	—	32.046
Possessões francesas:					
Guiana.....	»	—	703	—	3.046
Martinica.....	»	—	1.830	—	9.755
Possessão holandesa: Antilhas.....					
Venezuela.....	»	—	780	—	3.291
	»	—	1.829	—	9.708
Total.....	»	21.509	41.559	126.942	210.101
Equivalente em ££, ouro.....				1.020	1.482
4557 - Salsicharia.					
Bolivia.....	Kg	—	85	—	290
Colombia.....	»	1.443	1.638	9.416	4.134
Grã-Bretanha.....	»	64	2.800	248	10.825
Marrocos.....	»	4.121	—	18.117	—
Noruega.....	»	—	60	—	303
Portugal.....	»	—	89	—	304
Possessão americana: Porto-Rico.....	»	3.195	—	12.272	—
Possessões britânicas:					
Barbados.....	»	—	244	—	831
Gibraltar.....	»	40.546	15.794	150.144	80.172
Grenada.....	»	—	210	—	1.903
Trinidad.....	»	458	5.173	1.867	25.702
União sul-africana.....	»	1.110	—	4.256	—
Possessões holandesas:					
Antilhas.....	»	1.116	—	4.818	—
Guiana.....	»	—	158	—	634
Total.....	»	52.053	26.251	201.138	125.098
Equivalente em ££, ouro.....				1.667	884
4558 - Carne de porco, em conserva não especificada.					
Dinamarca.....	Kg	31.300	13.766	110.001	34.088
Finlândia.....	»	21.200	40.900	52.247	103.427
França.....	»	5.875	—	18.000	—
Grã-Bretanha.....	»	326.601	539.410	1.087.956	1.316.977
Honduras.....	»	1.370	—	5.206	—
Noruega.....	»	25.107	11.531	76.907	35.043
Possessão americana: Saint Croix.....	»	—	1.745	—	3.357
Possessões britânicas:					
Barbados.....	»	2.905	4.084	8.507	15.274
Bermudas.....	»	—	447	—	1.790
Canadá.....	»	—	8.345	—	22.562
Grenada.....	»	881	—	3.348	—
Guiana.....	»	3.787	32.407	11.799	125.133
Jamaica.....	»	1.250	2.579	4.028	12.252
St. Christopher.....	»	—	1.043	—	3.779
Santa Lúcia.....	»	—	2.009	—	9.047
Terra Nova.....	»	20.377	2.645	63.225	8.902
Trinidad.....	»	55.238	93.691	185.628	290.064
Possessão francesa: Martinica.....	»	—	5.480	—	15.863

CLASSE III

GÊNEROS ALIMENTÍCIOS

MERCADORIAS E PAÍSES DE DESTINO	Unidade	QUANTIDADE		VALOR EM MILRÉIS	
		1937	1938	1937	1938
4.500 - 4.799 - De origem animal. (continuação)					
4.500 - 4.599 - Produtos de matadouro e caça (continuação)					
4558 - Carne de porco, em conserva não especificada (continuação).					
Possessão holandesa:					
Antilhas.....	Kg	15.680	4.200	51.838	17.440
Guiana.....	»	124	2.578	542	11.568
São Domingos.....	»	2.850	—	9.695	—
Suecia.....	»	467.865	438.944	1.589.742	1.261.362
Venezuela.....	»	1.031	2.011	3.333	11.762
Total.....	»	983.441	1.208.715	3.282.002	3.302.708
Equivalente em ££, ouro.....				26,179	23,284
4560 - Línguas congeladas.					
Grã-Bretanha.....	Kg	71.664	135.299	239.288	439.459
União belgo-luxemburguesa.....	»	40.978	59.507	135.180	265.107
Uruguai.....	»	13.437	8.848	42.298	30.375
Total.....	»	126.079	203.654	416.766	734.941
Equivalente em ££, ouro.....				3,565	5,184
4561 - Línguas secas.					
Grã-Bretanha.....	Kg	910.329	63.253	4.870.462	280.656
Portugal.....	»	75	28	346	100
Possessão britânica: União sul-africana.....	»	35.930	—	295.678	—
Uruguai.....	»	146.997	—	687.840	—
Total.....	»	1.093.331	63.281	5.854.326	280.756
Equivalente em ££, ouro.....				50,307	1,984
4563 - Línguas em conserva.					
Grã-Bretanha.....	Kg		864.757		7.213.728
Portugal.....	»		42		505
Possessões britânicas:					
Barbados.....	»		30		347
Grenada.....	»	Vide nº 4561	104	Vide nº 4561	768
Trinidad.....	»		84		911
União sul-africana.....	»		23.850		230.774
Uruguai.....	»		46.109		292.364
Total.....	»		934.976		7.739.397
Equivalente em ££, ouro.....					54,593
4564 - Tripas secas.					
Alemanha.....	Kg	591.081	17.495	1.355.489	232.697
Argentina.....	»	100	—	700	—
Espanha.....	»	—	1.361	—	15.901
Estados- Unidos.....	»	349.742	—	632.531	—
Finlândia.....	»	100.762	—	229.104	—
França.....	»	776.303	640	1.304.226	11.416
Grã-Bretanha.....	»	133.487	10.174	418.486	83.901
Holanda.....	»	168.837	2.195	333.803	14.893
Itália.....	»	161.816	8.241	385.355	65.043
Japão.....	»	2.097	—	5.814	—
Portugal.....	»	60.969	132.521	703.544	1.614.064

EXPORTAÇÃO DE MERCADORIAS NACIONAIS POR PAÍSES DE DESTINO
1937-1938

749

CLASSE III

GÊNEROS ALIMENTÍCIOS

MERCADORIAS E PAÍSES DE DESTINO	Unidade	QUANTIDADE		VALOR EM MILRÉIS	
		1937	1938	1937	1938
4.500 - 4.799 - De origem animal (continuação)					
4.500 - 4.599 - Produtos de matadouro e caça (continuação)					
4564 - Tripas secas (continuação)					
Possessão britânica: Trinidad.....	»	4.047	—	6.384	—
Suecia.....	»	3.200	—	5.986	—
Suíça.....	»	2.483	—	4.966	—
Tchecoslovaquia.....	»	27.342	2.661	223.167	24.059
União belgo-luxemburguesa.....	»	483.083	5.044	971.153	39.746
Uruguai.....	»	332.736	—	650.378	—
Total.....	»	3.198.685	180.332	7.231.086	2.101.720
Equivalente em ££, ouro.....				60,271	14,833
4565 - Tripas salgadas					
Alemanha.....	Kg		183.427		426.176
Dinamarca.....	»		53.582		80.379
Estados-Unidos.....	»		106.961		174.871
Finlândia.....	»		215.381		434.051
França.....	»		613.904		906.651
Grã-Bretanha.....	»		52.167		79.872
Holanda.....	»		157.266		205.812
Itália.....	»	Vide n° 4564	97.785	Vide n° 4564	124.452
Noruega.....	»		6.317		10.500
Portugal.....	»		36.067		59.766
Suecia.....	»		4.376		8.983
Suíça.....	»		8.613		14.437
União belgo-luxemburguesa.....	»		373.394		773.161
Uruguai.....	»		26.858		50.149
Total.....	»		1.936.098		3.344.280
Equivalente em ££, ouro.....					23,587
4567 - Miúdos frigorificados.					
Alemanha.....	Kg	11.480	19.395	13.559	40.817
Argentina.....	»	—	354	—	1.800
França.....	»	51.125	25.727	77.086	47.682
Grã-Bretanha.....	»	4.706.177	4.930.788	8.163.554	10.811.938
Holanda.....	»	1.356	—	1.843	—
Itália.....	»	123.726	29.299	243.341	35.876
Possessões britânicas:					
Barbados.....	»	—	18.211	—	43.962
Gibraltar.....	»	6.040	6.998	10.563	21.892
Trinidad.....	»	630	12.079	517	26.061
União belgo-luxemburguesa.....	»	—	109.552	—	236.464
Uruguai.....	»	717.134	475.131	1.268.972	949.123
Total.....	»	5.617.668	5.627.534	9.779.685	12.215.615
Equivalente em ££, ouro.....				82,581	86,130
4573 - Extrato de carne					
Alemanha.....	Kg	—	224.377	—	2.666.266
Austria.....	»	—	522	—	4.176
Espanha.....	»	403	—	3.299	—
Estados-Unidos.....	»	—	15.900	—	127.272
França.....	»	—	73.983	—	661.937
Grã-Bretanha.....	»	48.146	121.425	262.334	1.071.294
Holanda.....	»	11.521	45.865	109.162	139.891
Itália.....	»	127	38.228	1.270	358.182

1937-1938

CLASSE III

GÊNEROS ALIMENTÍCIOS

MERCADORIAS E PAISES DE DESTINO	Unidade	QUANTIDADE		VALOR EM MILRÉIS	
		1937	1938	1937	1938
4.500 - 4.799 - De origem animal (continuação)					
4.500 - 4.599 - Produtos de matadouro e caça (continuação)					
4573 - Extrato de carne (continuação)					
Suíça.....	Kg	—	10.432	—	83.456
Tchecoslováquia.....	»	—	2.880	—	27.887
União belgo-luxemburguesa.....	»	24.200	49.043	220.966	412.910
Uruguai.....	»	307.160	233.155	1.535.300	1.204.895
Total.....	»	391.557	815.819	2.132.331	7.058.166
Equivalente em ££, ouro.....				17,854	49,824
4.600 - 4.699 - PRODUTOS DE PESCA.....	Kg	3.660	8.039	15.960	33.662
Equivalente em ££, ouro.....				134	238
4612 - Camarões secos.					
Colômbia.....	Kg	40	—	312	—
Total.....	»	40	—	312	—
Equivalente em ££, ouro.....				3	—
4666 - Sardinha em conserva.					
Argentina.....	Kg	—	1.435	—	20.908
Bolívia.....	»	—	104	—	820
Total.....	»	—	1.739	—	21.728
Equivalente em ££, ouro.....				—	153
4669 - Peixe não especificado em conserva.					
Bolívia.....	Kg	65	100	740	540
Colômbia.....	»	345	250	808	594
Estados- Unidos.....	»	210	—	600	—
França.....	»	3.000	—	13.500	—
Perú.....	»	—	6.000	—	10.801
Total.....	»	3.620	6.350	15.648	11.935
Equivalente em ££, ouro.....				131	85
4.700 - 4.799 - PRODUTOS ANIMAIS, NÃO CLASSIFICADOS.....	Kg	593.178	2.408.630	1.883.752	6.638.181
Equivalente em ££, ouro.....				15,643	46,875
4.709 - Banha de porco.					
Alemanha.....	Kg	—	853.820	—	2.453.641
Bolívia.....	»	1.510	7.220	5.994	28.615
Colômbia.....	»	27.374	34.848	122.562	139.597
Grã-Bretanha.....	»	300.000	618.720	1.041.600	1.541.290
Total.....	»	328.884	1.514.608	1.170.156	4.163.143
Equivalente em ££, ouro.....				9,777	29,399

EXPORTAÇÃO DE MERCADORIAS NACIONAIS POR PAISES DE DESTINO

751

1937-1938

CLASSE III

GÊNEROS ALIMENTÍCIOS

MERCADORIAS E PAISES DE DESTINO	Unidade	QUANTIDADE		VALOR EM MILRÉIS	
		1937	1938	1937	1938
4500 - 4.799 - De origem animal (continuação)					
4.700 - 4.799 - Produtos animais, não classificados (continuação)					
4710 - Leite condensado.					
Bolívia.....	Kg	336	50	1.345	200
Colômbia.....	»	18.368	1.453	67.400	5.542
França.....	»	—	483	—	2.016
Total.....	»	18.704	1.986	68.745	7.758
<i>Equivalente em ££, ouro.....</i>				<i>581</i>	<i>55</i>
4712 - Leite em pó.					
França.....		—	775	—	5.394
Total.....	»	—	775	—	5.394
<i>Equivalente em ££, ouro.....</i>					<i>38</i>
4729 - Manteiga					
Bolívia.....	Kg	—	90	—	700
Colômbia.....	»	4.311	2.790	28.916	15.266
Grã-Bretanha.....	»	—	60	—	501
Perú.....	»	360	680	2.200	3.780
Portugal.....	»	600	—	4.750	—
Total.....	»	5.271	3.620	35.866	20.247
<i>Equivalente em ££, ouro.....</i>				<i>310</i>	<i>143</i>
4739 - Queijos.					
Colômbia.....	Kg	45	30	233	128
Estados-Unidos.....	»	—	1.500	—	8.996
Perú.....	»	30	—	160	—
Possessão portuguesa: Moçambique.....	»	1.126	2.889	6.602	16.331
Total.....	»	1.201	4.419	6.995	25.455
<i>Equivalente em ££, ouro.....</i>				<i>53</i>	<i>179</i>
4761 - Ovos com casca, refrigerados.					
Grã-Bretanha.....	Kg	102.100	193.360	329.196	618.518
Total.....	»	102.100	193.360	329.196	618.518
<i>Equivalente em ££, ouro.....</i>				<i>2.622</i>	<i>4.372</i>
4762 - Ovos, sem casca, refrigerados.					
Grã-Bretanha.....	Kg	12.270	42.964	21.012	174.748
Total.....	»	12.270	42.964	21.012	174.748
<i>Equivalente em ££, ouro.....</i>				<i>176</i>	<i>1.23</i>

1937-1938

CLASSE III

GÊNEROS ALIMENTÍCIOS

MERCADORIAS E PAISES DE DESTINO	Unidade	QUANTIDADE		VALOR EM MILRÉIS	
		1937	1938	1937	1938
4.500 - 4.799 - De origem animal (continuação)					
4.700 - 4.799 - Produtos animais, não classificados (continuação)					
4771 - Banha bovina.					
Grã-Bretanha	Kg	—	71.732	—	99.127
Iugoslávia	»	—	10.319	—	13.931
Suécia	»	—	5.846	—	8.409
Total	»	—	87.897	—	121.467
Equivalente em ££, ouro				—	859
4781 - Toucinho defumado («bacon»)					
Finlândia	Kg	1.492	—	3.282	—
Grã-Bretanha	»	1.965	—	8.489	—
Noruega	»	—	1.318	—	2.647
Possessão britânica: Gibraltar	»	3.953	—	12.052	—
Suécia	»	3.146	81.185	13.216	269.156
Total	»	10.556	82.503	37.039	271.803
Equivalente em ££, ouro				284	1.921
4784 - Barriga de porco, em salmoura («salted-bacon»)					
Grã-Bretanha	Kg	Vide n. 4781	14.005	Vide n. 4781	34.720
Total	»		14.005		34.720
Equivalente em ££, ouro					245
4787 - Toucinho em salmoura («back-fat»)					
Grã-Bretanha	Kg		2.082		8.000
Noruega	»		5.548		16.693
Possessão britânica: Trinidad	»	Vide n. 4781	6.737	Vide n. 4781	18.340
Suécia	»		80.165		250.253
Total	»		94.532		293.286
Equivalente em ££, ouro					2.073
4795 - Mel de abelhas.					
Alemanha	Kg	82.268	314.391	147.525	751.638
Estados Unidos	»	4.949	7.948	21.328	58.531
Grã-Bretanha	»	6.020	326	10.009	392
Portugal	»	210	—	983	—
União belgo-luxemburguesa	»	20.745	45.296	34.868	91.051
Total	»	114.192	367.961	214.713	901.612
Equivalente em ££, ouro				1,840	6,358

EXPORTAÇÃO DE MERCADORIAS NACIONAIS POR PAISES DE DESTINO

753

1937-1938

CLASSE III

GÊNEROS ALIMENTÍCIOS

MERCADORIAS E PAISES DE DESTINO	Unidade	QUANTIDADE		VALOR EM MILRÉIS	
		1937	1938	1937	1938
4.800 - 4.899 - PRODUTOS DIVERSOS.....	Kg	132.410	35.006	274.356	83.518
<i>Equivalente em ££, ouro.....</i>				2.232	589
4815 - Massa de tomate.					
Bolívia.....	Kg		20		100
Total.....	»	—	20	—	100
<i>Equivalente em ££, ouro.....</i>					1
4818 - Vinagre.					
Bolívia.....	Kg		42		42
Colômbia.....	»		565		1.310
Total.....	»	—	607	—	1.352
<i>Equivalente em ££, ouro.....</i>					9
4822 - Confeitos, balas e 5bonbons.					
Colômbia.....	Kg	Vide nº 4820	377	Vide nº 4829	1.588
Total.....	»		377		1.588
<i>Equivalente em ££, ouro.....</i>					11
4829 - Doces não especificados.					
Alemanha.....	Kg	8.951	—	12.390	—
Argentina.....	»	7.413	—	8.763	—
Bolívia.....	»	720	780	2.592	2.120
Colômbia.....	»	7.886	1.301	10.731	7.314
Ecuador.....	»	45	—	138	—
Estados-Unidos.....	»	1.541	—	2.90	—
França.....	»	5.837	1.114	11.985	2.800
Grã-Bretanha.....	»	11.112	157	18.882	326
Holanda.....	»	300	—	024	—
Perú.....	»	—	80	—	150
Portugal.....	»	872	—	3.383	—
Possessão portuguesa: Moçambique.....	»	55	174	180	617
Suécia.....	»	12.030	1.570	30.320	5.727
União belgo-luxemburguesa.....	»	70	—	140	—
Uruguai.....	»	22.480	—	53.702	—
Total.....	»	79.342	5.176	172.032	19.054
<i>Equivalente em ££, ouro.....</i>				1.405	133
4861 - Bolachas, bolachinhas e biscoitos.					
Bolívia.....	Kg	100	365	455	1.685
Colômbia.....	»	5.777	1.620	17.300	6.122
Grã-Bretanha.....	»	36	330	150	920
Total.....	»	5.913	2.315	17.965	8.727
<i>Equivalente em ££, ouro.....</i>				148	61

1937-1938

CLASSE III

GÊNEROS ALIMENTÍCIOS

MERCADORIAS E PAISES DE DESTINO	Unidade	QUANTIDADE		VALOR EM MILRÉIS	
		1937	1938	1937	1938
4.800 - 4.899 - Produtos diversos (cont.).					
4869 - Massas alimenticias, não especificadas.					
Argentina.....	Kg	—	1.043	—	2.460
Bolívia.....	»	7.462	15.289	10.795	24.505
Colômbia.....	»	4.403	2.655	6.808	5.599
Grã-Bretanha.....	»	21.690	—	27.764	—
Total.....	»	33.555	18.987	45.367	32.564
Equivalente em ££, ouro.....				378	232
4873 - Conservas e extratos não especificados.					
Alemanha.....	Kg	1.120	1.120	2.100	3.584
Argentina.....	»	5.067	81	19.871	350
Austria.....	»	192	—	499	—
Bolívia.....	»	—	610	—	2.240
Colômbia.....	»	1.779	86	48.98	180
Estados- Unidos.....	»	5.380	2.834	11.474	5.089
França.....	»	—	350	—	800
Grã-Bretanha.....	»	—	1.120	—	2.575
Holanda.....	»	—	915	—	2.835
Suécia.....	»	62	—	150	—
Total.....	»	13.600	7.124	38.992	17.653
Equivalente em ££, ouro.....				301	125
4889 - Preparações dietéticas, não especificadas.					
França.....	Kg	Vide nº 4169.79	400	Vide nº 4169.79	2.480
Total.....	»		400		2.480
Equivalente em ££, ouro.....					17
4.900 - 4.999 - FORRAGENS E OUTROS ALIMENTOS PARA ANIMAIS.....	Kg	381.730.488	471.809.357	133.312.248	143.699.675
Equivalente em ££, ouro.....				1.105.110	1.013.476
4.930 - 4.939 - FARELOS.....	Kg	155.603.920	175.090.253	46.018.035	54.702.028
Equivalente em ££, ouro.....				385.752	385.705
4930 - Farelo de amendoim.					
União belgo-luxemburguesa.....	Kg	36.000	—	13.072	—
Total.....	»	36.000	—	13.072	—
Equivalente em ££, ouro.....				92	—
4931 - Farelo de babaçú.					
Alemanha.....	Kg	134.112	250.077	47.457	86.649
Dinamarca.....	»	17.160	—	3.432	—
Noruega.....	»	—	25.000	—	11.714
União belgo-luxemburguesa.....	»	1.252.715	781.455	401.512	249.559
Total.....	»	1.403.987	1.056.532	452.401	347.922
Equivalente em ££, ouro.....				3.709	2.452

EXPORTAÇÃO DE MERCADORIAS NACIONAIS POR PAISES DE DESTINO
1937-1938

755

CLASSE III

GÊNEROS ALIMENTÍCIOS

MERCADORIAS E PAISES DE DESTINO	Unidade	QUANTIDADE		VALOR EM MILRÉIS	
		1937	1938	1937	1938
4.900 - 4.999 - Forragens e outros alimentos (cont.).					
4.930 - 4.939 - Farelos (continuação).					
4932 - Farelo de caroço de algodão.					
Alemanha	Kg	2.197.163	6.114.795	844.314	2.416.893
Dinamarca	»	175.000	609.750	60.000	150.652
Grã-Bretanha.....	»	4.003.179	3.025.435	1.075.112	901.292
Itália	»	—	76.498	—	20.498
Noruega	»	2.898.526	4.858.890	1.107.606	1.791.120
Portugal	»	—	10.491	—	5.319
União belgo-luxemburguesa	»	2.527.680	3.520.985	1.198.074	1.314.897
Total	»	11.801.548	18.216.844	4.285.106	6.600.671
Equivalente em ££, ouro				36.218	46.518
4933 - Farelo de arroz					
Alemanha	Kg	185.000	160.000	30.258	21.600
Grã-Bretanha.....	»	—	567.346	—	119.180
Holanda	»	638.114	—	151.640	—
União belgo-luxemburguesa	»	804.058	620.750	187.246	139.733
Total	»	1.627.172	1.348.096	369.144	280.513
Equivalente em ££, ouro				3.209	1.980
4934 - Farelo de linhaça.					
Alemanha	Kg	—	50.000	—	21.505
União belgo-luxemburguesa.....	»	201.000	983.000	73.891	399.268
Total	»	201.000	1.033.000	73.891	420.773
Equivalente em ££, ouro				637	2.966
4935 - Farelo de murumuré.					
Alemanha	Kg	—	310.119	—	106.862
Dinamarca	»	86.040	—	17.208	—
Estados- Unidos	»	125.520	—	18.828	—
França	»	—	940	—	470
União belgo-luxemburguesa	»	474.527	53.342	129.796	10.668
Total	»	686.087	364.401	165.832	118.000
Equivalente em ££, ouro				1.331	832
4936 - Farelo de gergelim.....					
União belgo-luxemburguesa.....	Kg	60.000	165.000	19.275	55.899
Total	»	60.000	165.000	19.275	55.899
Equivalente em ££, ouro				135	395
4938 - Farelo de trigo.					
Alemanha	Kg	80.558.752	92.013.655	22.935.365	27.703.053
Estados- Unidos	»	20.680.153	—	6.522.161	—
Finlândia	»	—	1.224.682	—	1.381.860
França	»	92.000	—	24.702	—
Grã-Bretanha.....	»	14.909.621	31.446.719	4.569.177	9.698.983
Holanda	»	4.980.750	1.317.000	1.347.684	375.185
Noruega	»	—	800.030	—	278.931

1937-1938

CLASSE III

GÊNEROS ALIMENTÍCIOS

MERCADORIAS E PAÍSES DE DESTINO	Unidade	QUANTIDADE		VALOR EM MILRÉIS	
		1937	1938	1937	1938
4.900 - 4.999 - Forragens e outros alimentos para animais (coot.).					
4.930 - 4.939 - Farelos (cootiuação)					
4938 - Farello de trigo (cootiuação)					
Possesões britânicas:					
Barbados.....	Kg	890.770	1.052.520	251.194	356.270
Bermudas.....	»	436.108	256.950	174.923	88.775
Falkland.....	»	21.000	—	6.700	—
Trinidad.....	»	296.770	607.470	84.338	194.155
Suecia.....	»	787.500	2.814.621	234.600	861.731
União belgo-luxemburguesa.....	»	16.110.552	17.488.193	4.483.740	5.665.165
Veozuela.....	»	18.150	—	4.730	—
Total.....	»	139.788.126	152.021.840	40.639.314	46.604.126
Equivalente em ££, ouro.....				340,421	328,630
4939 - Farelos e restos não especificados.					
Alemanha.....	Kg	—	147.460	—	73.970
Argentina.....	»	—	84.960	—	12.435
União belgo-luxemburguesa.....	»	—	652.120	—	187.719
Total.....	»	—	884.540	—	274.124
Equivalente em ££, ouro.....					1,932
4.980 - 4.989 - TORTAS.....	Kg	220.802.641	237.836.315	84.826.506	84.802.674
Equivalente em ££, ouro.....				699,035	598,186
4980 - Torta de amendoim.					
Alemanha.....	Kg	26.600	76.200	8.259	29.382
Dinamarca.....	»	—	60.960	—	22.724
União belgo-luxemburguesa.....	»	101.500	117.400	45.595	34.828
Total.....	»	128.100	254.560	53.854	86.934
Equivalente em ££, ouro.....				478	615
4981 - Torta de babaçú.					
Alemanha.....	Kg	135.780	365.720	46.120	120.279
Holanda.....	»	—	96.290	—	32.337
União belgo-luxemburguesa.....	»	1.659.110	2.224.450	608.203	738.510
Total.....	»	1.794.890	2.686.460	654.323	891.126
Equivalente em ££, ouro.....				5,469	6,285
4982 - Torta de caroço de algodão.					
Alemanha.....	Kg	79.704.195	108.137.748	29.853.915	37.526.340
Dinamarca.....	»	102.714.167	102.020.226	38.730.551	35.933.443
Finlândia.....	»	250.000	201.640	92.035	69.053
Grã-Bretanha.....	»	6.503.100	865.964	2.147.392	274.628
Holanda.....	»	—	436.000	—	138.215
Noruega.....	»	—	1.010.760	—	348.095
Suecia.....	»	2.011.380	711.260	821.945	243.266
União belgo-luxemburguesa.....	»	14.883.882	8.346.036	6.430.937	2.949.292
Total.....	»	206.066.724	221.729.634	78.076.775	77.482.337
Equivalente em ££, ouro.....				642,379	546,549

EXPORTAÇÃO DE MERCADORIAS NACIONAIS POR PAÍSES DE DESTINO

757

1937-1938

CLASSE III

GÊNEROS ALIMENTÍCIOS

MERCADORIAS E PAÍSES DE DESTINO	Unidade	QUANTIDADE		VALOR EM MILRÉIS	
		1937	1938	1937	1938
4.900 - 4.999 - Forragens e outros alimentos para animais (cont.).					
4.980 - 4.989 - Tortas (continuação)					
4984 - Torta de linhaça.					
Alemanha.....	Kg	2.054.870	4.159.370	871.717	2.014.022
Grã-Bretanha.....	»	399.950	400.000	163.349	177.983
Holanda.....	»	434.220	—	169.063	—
União belgo-luxemburguesa.....	»	8.575.937	7.536.300	4.048.927	3.572.806
Total.....	»	11.464.977	12.095.670	5.253.056	5.764.811
Equivalente em ££, ouro.....				44.005	40.666
4986 - Torta de cumarú.					
Alemanha.....	Kg	2.040	—	1.633	—
Estados- Unidos.....	»	250	76.080	200	28.755
Holanda.....	»	—	1.000	—	800
Total.....	»	2.290	77.080	1.833	29.555
Equivalente em ££, ouro.....				14	209
4987 - Torta de cacau.					
Argentina.....	Kg	—	271	—	572
Estados- Unidos.....	»	337.040	612.000	189.183	410.889
Holanda.....	»	725.000	136.000	479.099	50.622
Uruguai.....	»	50.000	—	40.776	—
Total.....	»	1.112.040	748.271	709.058	462.083
Equivalente em ££, ouro.....				6.015	3.255
4989 - Tortas não especificadas.					
Alemanha.....	Kg	102.820	83.140	30.152	32.225
França.....	»	50.800	—	19.665	—
União belgo-luxemburguesa.....	»	80.000	161.500	27.750	53.603
Total.....	»	233.620	244.640	77.607	85.828
Equivalente em ££, ouro.....				675	607
4.990 - 4.999 - OUTROS ALIMENTOS PARA ANIMAIS.					
4993 - Carnarinha.					
Alemanha.....	Kg	732.140	1.509.808	444.729	870.338
Estados- Unidos.....	»	2.213.213	1.712.987	1.048.523	733.402
França.....	»	138.609	81.281	75.304	47.495
Grã-Bretanha.....	»	107.696	924.383	52.947	409.828
Holanda.....	»	275.400	1.305.800	157.501	644.978
Itália.....	»	25.204	2.470	14.610	1.325
Noruega.....	»	—	17.300	—	8.563
Possessão britânica; Jamaica.....	»	2.020	—	658	—
Suécia.....	»	106.710	202.246	43.558	90.843
Suíça.....	»	—	50.292	—	25.146
União belgo-luxemburguesa.....	»	315.911	2.573.522	183.336	1.151.025
Uruguai.....	»	1.407.024	502.700	446.332	212.030
Total.....	»	5.323.927	8.882.789	2.467.707	4.194.973
Equivalente em ££, ouro.....				20.323	29.585



PARTE 6.^a - D

EXPORTAÇÃO DE MERCADORIAS NACIONAIS
POR
PAÍSES DE DESTINO

CLASSE IV - ARTIGOS MANUFATURADOS

Pgs. 760 a 784

EXPORTAÇÃO DE MERCADORIAS NACIONAIS POR PAISES DE DESTINO
1937-1938

CLASSE IV

MANUFATURAS

MERCADORIAS E PAISES DE DESTINO	Unidade	QUANTIDADE		VALOR EM MILRÊIS	
		1937	1938	1937	1938
5.000 - 9.999 - CLASSE IV - ARTIGOS MANUFATURADOS	Ton.	9.928	12.014	25.205.712	18.039.905
<i>Equivalente em ££, ouro</i>				212.263	127.210
5.000 - 5.999 - MANUFATURAS DE MATÉRIAS PRIMAS DE ORIGEM ANIMAL	Ton	203	85	1.657.256	503.422
<i>Equivalente em ££, ouro</i>				13.660	3.550
5.000 - 5.099 - ANIMAIS COM PREPARO ESPECIAL	Kg	13.898	2.660	191.673	46.818
<i>Equivalente em ££, ouro</i>				1.641	328
5090 - Animais empalhados.					
Alemanha	Kg	120	288	1.200	8.000
Argentina	»	491	—	2.464	—
Estados-Unidos	»	8.243	—	104.198	—
Grã-Bretanha	»	186	—	3.224	—
Panamá	»	1.418	650	25.474	11.259
Possessões britânicas:					
Jamaica	»	256	205	5.250	4.575
Trinidade	»	—	1.027	—	17.150
União sul-africana	»	159	—	2.500	—
Possessão holandesas: Antilhas	»	835	290	16.201	4.834
Suécia	»	25	—	100	—
Venezuela	»	80	—	2.433	—
Total	»	11.818	2.460	163.014	45.818
<i>Equivalente em ££, ouro</i>				1.380	321
5092 - Animais dissecados					
Estados-Unidos	Kg	2.080	—	28.629	—
Polónia	»	—	200	—	1.000
Total	»	2.080	200	28.629	1.000
<i>Equivalente em ££, ouro</i>				261	7
5.100 - 5.199 - MANUFATURAS DE CABELOS E PELOS	Kg	—	15	—	91
<i>Equivalente em ££, ouro</i>				—	1
5119 - Escovas não especificadas					
Colômbia	Kg	Vide nº 6298	15	Vide nº 6298	91
Total	»		15		91
<i>Equivalente em ££, ouro</i>					1

EXPORTAÇÃO DE MERCADORIAS NACIONAIS POR PAISES DE DESTINO
1937-1938

761

CLASSE IV

MANUFATURAS

MERCADORIAS E PAISES DE DESTINO	Unidade	QUANTIDADE		VALOR EM MILRÉIS	
		1937	1938	1937	1938
5.000 - 5.999 - De origem animal (continuação)					
5.200 - 5.299 - MANUFATURAS DE DESPOJOS DE ANIMAIS	Kg	1.251	125	28.068	4.027
<i>Equivalente em ££, ouro</i>				216	28
5243 - Botões ou marca de osso					
Argentina	Kg	780	125	22.549	4.027
Bolívia	»	40	—	1.500	—
Paraguai	»	343	—	2.769	—
Perú	»	88	—	1.250	—
Total	»	1.251	125	28.068	4.027
<i>Equivalente em ££, ouro</i>				216	28
5.300 - 5.399 - MANUFATURAS DE MATÉRIAS OLEOSAS	Kg	1.420	2.563	5.241	8.657
<i>Equivalente em ££, ouro</i>				43	59
5398 - Velas de cera ou de espermacete,					
Bolívia	Kg	810	1.345	3.140	4.750
Colômbia	»	610	1.218	2.101	3.967
Total	»	1.420	2.563	5.241	8.657
<i>Equivalente em ££, ouro</i>				43	59
5.600 - 5.699 - MANUFATURAS DE PELES E COUROS	Kg	186.366	79.279	1.432.314	443.829
<i>Equivalente em ££, ouro</i>				11.760	3.134
5609 - Calçados					
Bolívia	Kg	1.828	13.536	47.406	111.077
Colômbia	»	6.046	1.804	34.888	16.335
Estados-Unidos	»	—	64	—	1.384
Marrocos	»	10.356	2.213	244.558	57.359
Paraguai	»	501	—	9.350	—
Perú	»	—	540	—	3.466
Possessão francesa: Senegal	»	475	—	8.085	—
Uruguai	»	—	475	—	18.572
Total	»	19.206	18.632	344.287	208.173
<i>Equivalente em ££, ouro</i>				2.837	1.471
5657 - Pelegos					
Alemanha	Kg	137.604	3.035	919.264	21.745
Argentina	»	22.593	6.140	118.608	38.472
França	»	—	34.934	—	103.394
Japão	»	171	—	800	—
Suécia	»	858	—	5.209	—
Uruguai	»	5.299	15.000	31.657	51.375
Total	»	166.525	59.109	1.075.538	214.956
<i>Equivalente em ££, ouro</i>				8.819	1.517

CLASSE IV		MANUFATURAS			
MERCADORIAS E PAISES DE DESTINO	Unidade	QUANTIDADE		VALOR EM MILRÉIS	
		1937	1938	1937	1938
5.000 - 5.999 - De origem animal (continuação)					
5.600 - 5.699 - Manufaturas de peles e couros (continuação)					
5699 - Não especificadas					
Colômbia.....	Kg	—	1.538	—	20.700
Estados-Unidos.....	»	49	—	200	—
Uruguai.....	»	586	—	12.289	—
Total.....	»	635	1.538	12.489	20.700
<i>Equivolente em ££, ouro.....</i>				<i>104</i>	<i>146</i>
6.000 - 6.999 - MANUFATURAS DE MATÉRIAS PRIMAS DE ORIGEM VEGETAL					
<i>Equivolente em ££, ouro.....</i>	Ton	4.184	4.736	3.111.935	3.791.412
<i>Equivolente em ££, ouro.....</i>				<i>26,161</i>	<i>26,741</i>
6.000 - 6.099 - MANUFATURAS DE CASCAS E DE OUTRAS PARTES DE VEGETAIS					
<i>Equivolente em ££, ouro.....</i>	Kg	112.090	119.593	1.586.761	1.779.173
<i>Equivolente em ££, ouro.....</i>				<i>13,277</i>	<i>12,551</i>
6031 - Fumo desfiado					
Portugal.....	Kg	8.058	7.156	57.175	86.322
Possessão britânica: Trinidad.....	»	—	1.126	—	4.184
Uruguai.....	»	31.402	50.672	130.311	221.172
Total.....	»	39.460	58.954	187.486	311.678
<i>Equivolente em ££, ouro.....</i>				<i>1,548</i>	<i>2,197</i>
6033 - Charutos					
Alemanha.....	Um	1.117.484	810.915	361.251	336.693
Argentina.....	»	636.950	365.160	191.512	140.438
Bolívia.....	»	—	500	—	536
China.....	»	1.500	1.000	500	450
Dantzig.....	»	15.000	—	6.513	—
Dinamarca.....	»	288.500	104.550	82.308	36.819
Grã-Bretanha.....	»	205.536	46.310	74.002	30.802
Holanda.....	»	322.835	279.637	104.621	95.824
Itália.....	»	204.000	—	20.794	—
Noruega.....	»	206.895	107.900	60.695	43.724
Panamá.....	»	5.020	—	3.791	—
Portugal.....	»	363.440	244.535	130.730	98.462
Possessões britânicas:					
Gibraltar.....	»	5.000	6.000	1.906	1.928
Sudoeste-africano.....	»	—	3.475	—	2.141
Trinidad.....	»	21.500	12.660	7.829	5.613
União sul-africana.....	»	31.850	13.900	16.163	6.174
Possessão holandesa: Antilhas.....	»	38.000	5.000	10.450	4.868
Possessões portuguesas:					
Açores.....	»	4.850	—	1.712	—
Madeira.....	»	3.375	—	1.159	—
Mocambique.....	»	5.000	2.000	1.529	982
Suécia.....	»	113.800	305.840	40.484	112.680
Suíça.....	»	—	26.000	—	9.024
União belgo-luxemburguesa.....	»	573.350	506.800	169.985	241.805
Uruguai.....	»	296.780	326.400	92.373	105.070
Total.....	»	4.460.645	3.168.582	1.380.307	1.274.033
<i>Equivolente em ££, ouro.....</i>		<i>69,608</i>	<i>50,285</i>	<i>11,576</i>	<i>8,990</i>

EXPORTAÇÃO DE MERCADORIAS NACIONAIS POR PAISES DE DESTINO
1937-1938

763

CLASSE IV

MANUFATURAS

MERCADORIAS E PAISES DE DESTINO	Unidade	QUANTIDADE		VALOR EM MIL RÉIS	
		1937	1938	1937	1938
6.000 - 6.999 - De origem vegetal (continuação)					
6.000 - 6.099 - Manufaturas de cascas e de outras partes de vegetais (continuação)					
6034 - Cigarrilhos					
Alemanha.....	Um		100.000		89.050
Argentina.....	»		85.000		24.565
Dinamarca.....	»		30.000		6.000
Grã-Bretanha.....	»		4.000		713
Holanda.....	»	Vide n. 6033	14.850	Vide n. 6033	4.831
Horuega.....	»		40.000		7.500
União belgo-luxemburguesa.....	»		86.800		14.431
Uruguai.....	»		20.000		8.070
Total.....	»		380.650		105.160
Equivalente em ££, ouro.....					742
6035 - Cigarros					
Alemanha.....	Kg	—	30	—	760
Bolívia.....	»	30	—	260	—
Colômbia.....	»	584	2.799	3.715	48.382
Espanha.....	»	1.000	—	4.000	—
Grã-Bretanha.....	»	441	519	3.621	19.821
Itália.....	»	52	—	560	—
Portugal.....	»	745	1.067	5.732	14.691
Possessão portuguesa: Moçambique.....	»	—	72	—	892
União belgo-luxemburguesa.....	»	—	134	—	4.256
Uruguai.....	»	170	—	1.140	—
Total.....	»	3.022	4.621	18.968	88.302
Equivalente em ££, ouro.....				153	622
6.200 - 6.299 - MANUFATURAS DE MATÉRIAS FILAMENTOSAS.....	Kg	709	1.904	3.470	6.197
Equivalente em ££, ouro.....				30	45
6219 - Escôvas					
Possessão portuguesa: Moçambique.....	Kg	Vide n. 6298	263	Vide n. 6298	613
Uruguai.....	»		175		1.640
Total.....	»		438		2.253
Equivalente em ££, ouro.....					16
6274 - Chapéus simples de palha de arroz					
Colômbia.....	Kg	90	104	224	578
Perú.....	»	—	65	—	240
Total.....	»	90	169	224	818
Equivalente em ££, ouro.....				2	6
6298 - Vassouras					
Argentina.....	Kg	12	—	173	—
Bolívia.....	»	39	—	162	—
Colômbia.....	»	173	147	562	370
Possessão portuguesa: Moçambique.....	»	85	—	755	—
Uruguai.....	»	310	—	1.594	—
Total.....	»	619	147	3.246	370
Equivalente em ££, ouro.....				28	3

EXPORTAÇÃO DE MERCADORIAS NACIONAIS POR PAISES DE DESTINO
1937-1938

CLASSE IV

MANUFATURAS

MERCADORIAS E PAISES DE DESTINO	Unidade.	QUANTIDADE		VALOR EM MILRÉIS	
		1937	1938	1937	1938
6.000 - 6.999 - De origem vegetal (continuação)					
6.200 - 6.299 - Manufaturas de matérias filamentosas (continuação)					
6299 - Não especificadas					
Holanda.....	Kg	—	1.150	—	2.756
Total	»	—	1.150	—	2.756
<i>Equivolente em ££, ouro</i>				—	20
6.500 - 6.599 - MANUFATURAS DE MADEIRA	Kg	4.023.230	4.530.784	1.179.524	1.514.622
<i>Equivolente em ££, ouro</i>				9.976	10.676
6529 - Móveis ou móveis não especificados					
Argentina.....	Kg		4.124		32.662
Bolívia.....	»		1.011		3.600
Holanda.....	»	Vide n. 6599	100	Vide n. 6599	1.000
Uruguai.....	»		96		1.200
Total	»		5.331		38.462
<i>Equivolente em ££, ouro</i>					270
6555 - Tacos para assoalho					
Estados- Unidos.....	Kg		36.700		29.119
Possessão britânica: União sul-africana.....	»	Vide n. 6599	16.105	Vide n. 6599	11.002
Total	»		52.805		40.121
<i>Equivolente em ££, ouro</i>					283
6584 - Objetos de acorno					
Argentina.....	Kg		3		162
Estados- Unidos.....	»		1.736		17.764
Grã-Bretanha.....	»		27		500
Panamá.....	»		1.356		32.167
Possessões britânicas.....	»	Vide n. 6599	90	Vide n. 6599	1.971
Austrália.....	»		82		1.263
Gibraltar.....	»		328		5.153
Trinidad.....	»		1.533		29.050
Possessão holandesa: Antilhas.....	»		120		2.640
Suécia.....	»		780		17.190
Venezuela.....	»				
Total	»		6.055		107.860
<i>Equivolente em ££, ouro</i>					762
6590 - Ancoretas, barris, e pipas					
Argentina.....	Kg		10.207		6.589
Portugal.....	»	Vide n. 6599	77.266	Vide n. 6599	5.380
Uruguai.....	»		3.650		1.866
Total	»		91.123		13.835
<i>Equivolente em ££, ouro</i>					97

EXPORTAÇÃO DE MERCADORIAS NACIONAIS POR PAISES DE DESTINO
1937-1938

765

CLASSE IV

MANUFATURAS

MERCADORIAS E PAISES DE DESTINO	Unidade	QUANTIDADE		VALOR EM MILRÉIS	
		1937	1938	1937	1938
6.000 - 6.999 - De origem vegetal (continuação)					
6.500 - 6.599 - Manufaturas de madeira (continuação)					
6593 - Cabos de vassoura					
Alemanha.....	Kg	—	14.570	—	5.415
Argentina.....	»	3.911.326	4.352.821	1.022.530	1.239.366
Grã-Bretanha.....	»	2.600	—	1.600	—
União belgo-luxemburguesa.....	»	80.042	—	27.741	—
Total.....	»	3.993.968	4.367.391	1.051.871	1.264.981
<i>Equivalente em ££, ouro.....</i>				<i>8.907</i>	<i>8.917</i>
6597 - Geladeiras					
Bolívia.....	Kg	Vide n. 6599	120	Vide n. 6599	3.600
Total.....	»		120		3.600
<i>Equivalente em ££, ouro.....</i>					<i>25</i>
6599 - Não especificadas					
Alemanha.....	Kg	2.627	600	28.484	2.000
Argentina.....	»	11.041	3.932	13.380	21.289
Bolívia.....	»	1.000	—	5.794	—
Chile.....	»	2.070	—	9.036	—
Colômbia.....	»	4.474	192	9.171	3.437
Estados-Unidos.....	»	217	321	2.346	1.316
Grã-Bretanha.....	»	32	—	240	—
Holanda.....	»	197	—	502	—
Itália.....	»	4.603	—	30.500	—
Perú.....	»	350	150	700	300
União belgo-luxemburguesa.....	»	1.300	—	12.500	—
Uruguai.....	»	1.351	2.764	15.000	17.421
Total.....	»	29.262	7.959	127.653	45.763
<i>Equivalente em ££, ouro.....</i>				<i>1.069</i>	<i>322</i>
6.600 - 6.699 - PAPEL.....	Kg	400	1.855	1.146	9.085
<i>Equivalente em ££, ouro.....</i>				<i>10</i>	<i>64</i>
6699 - Não especificado					
Argentina.....	Kg	66	—	714	—
Bolívia.....	»	30	—	240	—
Colômbia.....	»	304	1.775	192	8.286
Uruguai.....	»	—	80	—	799
Total.....	»	400	1.855	1.116	9.085
<i>Equivalente em ££, ouro.....</i>				<i>10</i>	<i>64</i>

EXPORTAÇÃO DE MERCADORIAS NACIONAIS POR PAÍSES DE DESTINO
1937-1938

CLASSE IV		MANUFATURAS			
MERCADORIAS E PAÍSES DE DESTINO	Unidade	QUANTIDADE		VALOR EM MILRÉIS	
		1937	1938	1937	1938
6.000 - 6.999 - De origem vegetal (continuação)					
6.700 - 6.799 - APLICAÇÕES DO PAPEL.....	Kg	38.581	64.490	244.036	384.343
<i>Equivalente em ££, ouro.....</i>				2,049	2,712
6705 - Livros para leitura.					
Argentina.....	Kg		82		2.000
Estados-Unidos.....	»		965		14.280
França.....	»	Vids n° 6797	300	Vids n° 6797	2.000
Portugal.....	»		13.025		117.790
Possessão portuguesa: Moçambique.....	»		20		720
Uruguai.....	»		68		2.835
Total.....	»		15.060		139.625
<i>Equivalente em ££, ouro.....</i>					985
6797 - Obras impressas.					
Argentina.....	Kg	18	760	100	4.500
Colômbia.....	»	250	—	2.038	—
Estados-Unidos.....	»	1.992	2.522	29.931	3.382
França.....	»	4.016	1.817	12.000	10.002
Grã-Bretanha.....	»	18	818	270	2.862
Holanda.....	»	273	210	1.450	300
Italia.....	»	50	—	3.000	—
Paraguai.....	»	—	126	—	211
Perú.....	»	—	1.596	—	12.151
Portugal.....	»	29.815	35.089	174.362	177.686
Possessão americana: Havaf.....	»	90	—	750	—
Possessões portuguesas:					
Angola.....	»	—	148	—	6.213
Madeira.....	»	—	866	—	3.180
Moçambique.....	»	—	47	—	282
União belgo-luxemburguesa.....	»	6	—	200	—
Uruguai.....	»	714	106	12.135	1.200
Total.....	»	37.242	44.105	236.236	221.969
<i>Equivalente em ££, ouro.....</i>				1,984	1,566
6799 - Não especificadas.					
Argentina.....	Kg	26	—	322	—
Bolívia.....	»	102	—	600	—
Colômbia.....	»	453	795	1.700	1.932
Grã-Bretanha.....	»	456	—	2.100	—
Pará.....	»	302	775	3.078	4.200
Portugal.....	»	—	3.755	—	16.617
Total.....		1.339	5.325	7.800	22.749
<i>Equivalente em ££, ouro.....</i>				65	161

EXPORTAÇÃO DE MERCADORIAS NACIONAIS POR PAÍSES DE DESTINO
1937-1938

767

CLASSE IV

MANUFATURAS

MERCADORIAS E PAÍSES DE DESTINO	Unidade	QUANTIDADE		VALOR EM MILRÉIS	
		1937	1938	1937	1938
6.000 - 6.999 - De origem vegetal (continuação)					
6.800 - 6.899 - MANUFATURAS DE PRODUTOS NÃO ESPECIFICADOS.....	Kg	8.537	17.125	96.998	97.992
<i>Equivalente em ££, ouro.....</i>				819	693
6.800 - 6.889 - MANUFATURAS DE BORRACHA, GUTA-PERCHA, EBONITE E SEMElhANTES.					
6876 - Calçados e galochas de borracha.					
Argentina.....	Kg	670	355	8.005	12.608
Bolívia.....	"	—	259	—	3.471
Colômbia.....	"	—	2.285	—	8.780
Espanha.....	"	527	—	6.330	—
Total.....	"	1.197	2.899	14.335	24.919
<i>Equivalente em ££, ouro.....</i>				121	176
6877 - Pentes, grampos e travessas de borracha.					
Argentina.....	Kg	2.560	2.242	61.976	50.079
Total.....	"	2.560	2.242	61.976	50.079
<i>Equivalente em ££, ouro.....</i>				521	353
6888 - Obras inutilizadas de borracha.					
Portugal.....	Kg	—	9.500	—	5.800
Total.....	"	—	9.500	—	5.800
<i>Equivalente em ££, ouro.....</i>				—	41
6889 - Manufaturas de borracha não especificadas.					
Argentina.....	Kg	3.013	2.110	10.963	13.414
Bolívia.....	"	—	108	—	2.600
Colômbia.....	"	—	266	—	1.120
Portugal.....	"	250	—	2.000	—
Uruguai.....	"	1.517	—	7.724	—
Total.....	"	4.780	2.484	20.687	17.194
<i>Equivalente em ££, ouro.....</i>				177	123
7.000 - 7.999 - MANUFATURAS DE MATÉRIAS PRIMAS DE ORIGEM MINERAL					
<i>Equivalente em ££, ouro.....</i>	Ton.	170	83	442.769	550.343
				3.813	3.889
7.000 - 7.009 - MANUFATURAS DE PEDRAS E DE OUTRAS MATÉRIAS MINE- RAIS.....					
<i>Equivalente em ££,ouro.....</i>	Kg	135.576	41.135	46.244	71.616
				401	504
7031 - Caçarolas de argila.					
Perú.....	Kg	—	142	—	403
Total.....	"	—	142	—	408
<i>Equivalente em ££, ouro.....</i>				—	3

768 EXPORTAÇÃO DE MERCADORIAS NACIONAIS POR PAÍSES DE DESTINO
1937-1938

CLASSE IV

MANUFATURAS

MERCADORIAS E PAÍSES DE DESTINO	Unidade	QUANTIDADE		VALOR EM MILRÉIS	
		1937	1938	1937	1938
7.000 - 7.999 - De origem mineral (continuação)					
7.000 - 7.099 - De pedras e outras matérias minerais (continuação)					
7032 - Têlhas de argila.					
Bolivia.....	Kg	28.300	—	4.000	—
Colômbia.....	»	46.735	34.500	6.538	11.115
Uruguai.....	»	—	1.140	—	442
Total.....	»	75.035	35.640	10.538	11.557
Equivalente em ££, ouro.....				89	82
7035 - Tijolos de alvenaria.					
Possessão britânica: Falkland.....	Kg	51.000	—	2.000	—
Total.....	»	51.000	—	2.000	—
Equivalente em ££, ouro.....				17	—
7039 - Manufaturas de argila, não especificadas.					
Grã-Bretanha.....	Kg	—	90	—	400
Possessões britânicas:					
Jamaica.....	»	83	—	963	—
União sul-africana.....	»	350	—	3.300	—
Uruguai.....	»	—	1.829	—	1.966
Total.....	»	433	1.919	4.263	2.366
Equivalente em ££, ouro.....				35	17
7051 - Objetos de adorno, de mármore.					
Alemanha.....	Kg	73	—	1.463	—
Argentina.....	»	1.197	—	2.000	—
Estados-Unidos.....	»	280	50	6.500	1.760
Grã-Bretanha.....	»	58	—	7.400	—
Possessão britânica: Trinidad.....	»	—	90	—	3.483
Possessão francesa: Siria.....	»	7.500	—	12.080	—
Total.....	»	9.108	140	29.443	5.243
Equivalente em ££, ouro.....				260	36
7097 - Mica em obras.					
Grã-Bretanha.....	Kg	—	3.294	—	52.042
Total.....	»	—	3.294	—	52.042
Equivalente em ££, ouro.....				—	366
7.400 - 7.499 - MANUFATURAS DE FERRO OU AÇO					
	Kg	20.015	10.273	65.906	73.284
Equivalente em ££, ouro.....				559	517
7419 - Arame não especificado.					
Colômbia.....	Kg	760	—	1.235	—
Total.....	»	760	—	1.235	—
Equivalente em ££, ouro.....				11	—

EXPORTAÇÃO DE MERCADORIAS NACIONAIS POR PAÍSES DE DESTINO
1937-1938

769

CLASSE IV

MANUFATURAS

MERCADORIAS E PAÍSES DE DESTINO	Unidade	QUANTIDADE		VALOR EM MILRÉIS	
		1937	1938	1937	1938
7.000 - 7.999 - De origem mineral (continuação)					
7.400 - 7.499 - De ferro e aço (continuação)					
7439 - Folhas de Flandres em obras.					
Colômbia.....	Kg	96	—	799	—
Grã-Bretanha.....	»	—	167	—	630
Perú.....	»	70	—	476	—
Total.....	»	166	167	1.275	630
Equivalente em ££, ouro.....				II	4
7440 - Cadeados, fechaduras e trincos.					
Bolívia.....	Kg		100		1.300
Colômbia.....	»	Vide n° 7499	4.233	Vide n° 7499	44.396
Total.....	»		4.333		45.696
Equivalente em ££, ouro.....					322
7483 - Fogareiros, fornos e semelhantes.					
Argentina.....	Kg	Vide n° 7499	280	Vide n° 7499	1.063
Total.....	»		280		1.063
Equivalente em ££, ouro.....					3
7494 - Obras não classificadas, cromadas ou niqueladas.					
Bolívia.....	Kg	Vide n° 7499	30	Vide n° 7499	1.100
Total.....	»		30		1.100
Equivalente em ££, ouro.....					3
7497 - Obras esmaltadas não especificadas.					
Argentina.....	Kg	Vide n° 7499	322	Vide n° 7499	2.330
Total.....	»		322		2.330
Equivalente em ££, ouro.....					16
7499 - Não especificadas.					
Alemanha.....	Kg	—	76	—	1.245
Argentina.....	»	1.938	2.323	8.780	10.417
Bolívia.....	»	1.959	897	6.808	3.917
Colômbia.....	»	6.757	1.405	23.922	5.881
Ecuador.....	»	1.612	—	2.363	—
Holanda.....	»	551	—	1.800	—
Paraguai.....	»	747	—	4.619	—
Perú.....	»	4.517	440	13.288	1.000
Portugal.....	»	934	—	1.000	—
Uruguai.....	»	74	—	816	—
Total.....	»	19.089	5.141	63.396	22.460
Equivalente em ££, ouro.....				537	159

CLASSE IV

MANUFATURAS

MERCADORIAS E PAÍSES DE DESTINO	Unidade	QUANTIDADE		VALOR EM MILRÉIS	
		1937	1938	1937	1938
7.000 - 7.999 - De origem mineral (continuação)					
7.500 - 7.599 - MANUFATURAS DE OUTROS METAIS DE USO CORRENTE.....	Kg	10.881	20.251	309.499	362.029
<i>Equivolente em ££, ouro.....</i>				2,674	2,560
7509 - Manufaturas não especificadas de chumbo.					
Argentina.....	Kg	613	6.722	9.508	86.974
Colômbia.....	»	90	—	384	—
Uruguai.....	»	47	—	614	—
Total.....	»	750	6.722	10.506	86.974
<i>Equivolente em ££, ouro.....</i>				94	617
7554 - Objetos de adôrno ou fantasia, de cobre.					
Argentina.....	Kg	—	33	—	475
Estados-Unidos.....	»	—	746	—	25.962
Possessão francesa: Siria.....	»	—	73	—	1.700
Total.....	»	—	852	—	28.137
<i>Equivolente em ££, ouro.....</i>					199
7570 - Objetos de cristofle e semelhantes.					
Argentina.....	Kg	8.565	2.904	239.894	102.902
Estados-Unidos.....	»	—	1.496	—	78.887
França.....	»	337	—	6.500	—
Uruguai.....	»	1.182	411	52.208	27.989
Total.....	»	10.084	4.811	298.602	209.778
<i>Equivolente em ££, ouro.....</i>				2,577	1,481
7579 - Obras não classificadas de cobre.					
Argentina.....	Kg	49	7.737	391	36.244
Colômbia.....	»	—	65	—	128
Total.....	»	49	7.802	391	36.372
<i>Equivolente em ££, ouro.....</i>				3	258
7598 - Tipos para tipografia.					
Argentina.....	Kg	Vide nº 7509	64	Vide nº 7509	768
Total.....	»		64		768
<i>Equivolente em ££, ouro.....</i>					5
7.600 - 7.699 - MANUFATURAS DE METAIS DE USO ESPECIAL.....					
	Kg	498	316	5.963	3.638
<i>Equivolente em ££, ouro.....</i>				51	26
7609 - Manufaturas de alumínio.					
Argentina.....	Kg	—	316	—	3.638
Paraguai.....	»	498	—	5.963	—
Total.....	»	498	316	5.963	3.638
<i>Equivolente em ££, ouro.....</i>				51	26

EXPORTAÇÃO DE MERCADORIAS NACIONAIS POR PAÍSES DE DESTINO
1937-1938

771

CLASSE IV

MANUFATURAS

MERCADORIAS E PAÍSES DE DESTINO	Unidade	QUANTIDADE		VALOR EM MILRÉIS	
		1937	1938	1937	1938
7.000 - 7.999 - De origem mineral (continuação)					
7.800 - 7.899 - MANUFATURAS DE LOUÇA OU VIDRO.....	Kg	3.011	10.785	15.157	39.776
<i>Equivalente em ££, ouro.....</i>				128	282
7879 - Manufaturas não especificadas de louça.					
Alemanha.....	Kg	17	—	110	—
Argentina.....	»	1.424	6.530	3.200	10.028
Bolívia.....	»	80	—	182	—
Colômbia.....	»	485	740	4.791	0.090
Estados-Unidos.....	»	491	—	3.980	—
Paraguai.....	»	—	663	—	1.438
Uruguai.....	»	52	—	100	—
Total.....	»	2.539	7.933	12.363	23.556
<i>Equivalente em ££, ouro.....</i>				103	167
7889 - Manufaturas não especificadas de vidro.					
Argentina.....	Kg	43	371	356	1.538
Bolívia.....	»	316	—	2.043	—
Colômbia.....	»	—	154	—	848
Estados-Unidos.....	»	113	—	395	—
Paraguai.....	»	—	803	—	7.497
Uruguai.....	»	—	1.524	—	6.337
Total.....	»	472	2.852	2.794	16.220
<i>Equivalente em ££, ouro.....</i>				25	115
8.000 - 8.399 - MANUFATURAS DE MATÉRIAS PRIMAS TÊXTEIS.....					
<i>Equivalente em ££, ouro.....</i>	Ton.	923	380	12.822.564	5.236.419
				108.795	36.927
8.000 - 8.199 - MANUFATURAS DE TÊXTEIS DE ORIGEM VEGETAL.....					
<i>Equivalente em ££, ouro.....</i>	Kg	914.673	329.136	12.720.324	5.071.153
				107.915	35.761
8.000 - 8.099 - MANUFATURAS DE ALGODÃO.....					
<i>Equivalente em ££, ouro.....</i>	Kg	689.164	299.568	10.916.415	4.850.384
				92.415	34.206
8039 - Tecidos.					
Alemanha.....	Kg	—	58	—	2.150
Argentina.....	»	330.002	23.672	4.322.219	311.648
Bolívia.....	»	10.791	9.114	204.098	56.560
Chile.....	»	24.018	8.754	364.615	53.224
Colômbia.....	»	86.960	33.203	1.787.872	599.771
Cuba.....	»	13.760	—	213.000	—
Equador.....	»	4.177	6.143	98.221	130.586
Espanha.....	»	—	1.448	—	25.500
Estados-Unidos.....	»	2.020	2.553	18.441	48.885
Panamá.....	»	—	9.094	—	160.098
Paraguai.....	»	20.605	12.978	312.163	196.029
Perú.....	»	10.650	1.025	165.527	8.648
Portugal.....	»	1.133	2.648	10.000	45.710

CLASSE IV

MANUFATURAS

MERCADORIAS E PAÍSES DE DESTINO	Unidade	QUANTIDADE		VALOR EM MILRÉIS	
		1937	1938	1937	1938
8.000 - 8.399 - Têxteis (continuação)					
8.000 - 8.199 - De origem vegetal (continuação)					
8.000 - 8.099 - Manufaturas de algodão (continuação)					
8039 - Tecidos (continuação)					
Possessões britânicas:					
Bahamas.....	Kg	—	647	—	10.601
Caimans.....	»	—	1.037	—	18.916
Canadá.....	»	—	2.248	—	21.892
Estabelecimento dos Estreitos.....	»	780	—	14.717	—
Guiana.....	»	—	768	—	12.832
Honduras.....	»	—	2.569	—	38.258
Jamaica.....	»	70.246	45.937	859.621	698.277
Trinidad.....	»	14.152	19.804	175.697	300.691
Possessão francesa: Senegal.....	»	215	—	6.718	—
Possessão portuguesa: Moçambique.....	»	335	—	7.321	—
São Domingos.....	»	21.554	4.321	403.207	90.647
Venezuela.....	»	75.289	58.718	1.916.172	1.423.534
Total.....	»	686.687	247.239	10.879.609	4.260.420
Equivolente em ££, ouro.....				92.101	30.045
8040 - Passamanaria.					
Alemanha.....	Kg	Vide nº 8009	336	Vide nº 8009	16.837
Total.....	»		336		16.837
Equivolente em ££, ouro.....					119
8097 - Oleados.					
Argentina.....	Kg	Vide nº 8099	44.519	Vide nº 8099	475.871
Uruguai.....	»		4.931		61.918
Total.....	»		49.450		537.789
Equivolente em ££, ouro.....					3.794
8099 - Não especificadas.					
Argentina.....	Kg	1.231	—	14.865	—
Bolívia.....	»	—	834	—	20.400
Colômbia.....	»	—	1.709	—	14.938
Itália.....	»	394	—	3.000	—
Possessão portuguesa: Moçambique.....	»	84	—	1.618	—
Uruguai.....	»	768	—	17.323	—
Total.....	»	2.477	2.543	36.806	35.338
Equivolente em ££, ouro.....				314	248
8.100 - 8.199 - MANUFATURAS DE FIBRAS VE- GETAIS.....	Kg	225.509	29.568	1.803.909	220.763
Equivolente em ££, ouro.....				15,500	1,555
8121 - Aniação de juta.					
Bolívia.....	Kg	52	—	360	—
Total.....	»	52	—	360	—
Equivolente em ££, ouro.....				3	

EXPORTAÇÃO DE MERCADORIAS NACIONAIS POR PAÍSES DE DESTINO
1937-1938

773

CLASSE IV

MANUFATURAS

MERCADORIAS E PAÍSES DE DESTINO	Unidade	QUANTIDADE		VALOR EM MILRÉIS	
		1937	1938	1937	1938
8.000 - 8.399 - Têxteis (continuação)					
8.000 - 8.199 - De origem vegetal (continuação)					
8.100 - 8.199 - Manufaturas de fibras (continuação)					
8192 - Rêdes.					
Colômbia.....	Kg	—	659	—	3.281
Estados-Unidos.....	»	—	35	—	300
Perú.....	»	1.946	3.606	14.838	18.188
Portugal.....	»	—	536	—	18.000
Total.....	»	1.946	4.836	14.838	39.769
Equivalente em ££, ouro.....				131	280
8193 - Sacos.					
Argentina.....	Kg	221.651	24.732	1.778.548	181.000
Bolívia.....	»	1.736	—	9.500	—
Grã-Bretanha.....	»	124	—	663	—
Total.....	»	223.511	24.732	1.788.711	181.000
Equivalente em ££, ouro.....				15,366	1,275
8.200 - 8.299 - MANUFATURAS DE TÊXTEIS DE ORIGEM ANIMAL.....	Kg	8.000	50.565	102.115	165.266
Equivalente em ££, ouro.....				879	1,166
8.200 - 8.249 - MANUFATURAS DE LÃ.....	»	8.000	50.565	102.115	165.266
Equivalente em ££, ouro.....				879	1,166
8209 - Tecidos de lã.					
Bolívia.....	Kg	1.158	—	63.115	—
Total.....	»	1.158	—	63.115	—
Equivalente em ££, ouro.....				553	
232 - Chapéus de feltro, simples.					
Bolívia.....	Kg	—	16	—	600
Colômbia.....	»	—	121	—	27.383
Total.....	»	—	137	—	27.983
Equivalente em ££, ouro.....					198
8248 - Desperdícios de lã.					
Alemanha.....	Kg	—	32.929	—	114.583
Itália.....	»	—	15.912	—	15.000
União belgo-luxemburguesa.....	»	6.371	1.550	29.000	7.000
Total.....	»	6.371	50.391	29.000	136.583
Equivalente em ££, ouro.....				256	963
249 - Manufaturas não especificadas de lã.					
Espanha.....	Kg	471	—	10.000	—
Uruguai.....	»	—	37	—	700
Total.....	»	471	37	10.000	700
Equivalente em ££, ouro.....				70	5

EXPORTAÇÃO DE MERCADORIAS NACIONAIS POR PAÍSES DE DESTINO
1937-1938

CLASSE IV

MANUFATURAS

MERCADORIAS E PAÍSES DE DESTINO	Unidade	QUANTIDADE		VALOR EM MILRÉIS	
		1937	1938	1937	1938
8.000 - 8.399 - Têxteis (continuação).					
8.300 - 8.399 - MANUFATURAS DE TÊXTEIS SINTÉTICOS.....	Kg	5	—	125	—
<i>Equivalente em ££, ouro.....</i>				1	
8359 - Tecidos de «rayon» viscoso e semelhantes					
Colômbia.....	Kg	5	—	125	—
Total.....	»	5	—	125	—
<i>Equivalente em ££, ouro.....</i>				1	
8.500 - 8.999 - PRODUTOS DIVERSOS.....	Ton.	4.270	6.517	6.303.030	6.390.083
<i>Equivalente em ££, ouro.....</i>				52.643	45.038
8.500 - 8.599 - PRODUTOS QUÍMICOS ORGÂNI- COS.....	Kg.	106.862	26.501	697.300	165.755
<i>Equivalente em ££, ouro.....</i>				5.908	1.160
8515 - Glicerina					
Alemanha.....	Kg	—	21.802	—	152.614
Estados-Unidos.....	»	76.210	—	511.977	—
Holanda.....	»	5.628	—	36.484	—
Itália.....	»	22.086	—	140.841	—
Total.....	»	104.524	21.802	689.302	152.614
<i>Equivalente em ££, ouro.....</i>				5.839	1.069
8532 - Clorêto de etila.					
Uruguai.....	Kg	—	4.007	—	11.205
Total.....	»	—	4.007	—	11.205
<i>Equivalente em ££, ouro.....</i>					78
8545 - Carbureto de cálcio.					
Colômbia.....	Kg	—	105	—	380
Paraguai.....	»	—	87	—	320
Perú.....	»	—	500	—	1.236
Total.....	»	—	692	—	1.936
<i>Equivalente em ££, ouro.....</i>					13
8570 - Acetato de chumbo.					
Argentina.....	»	2.338	—	7.998	—
Total.....	»	2.338	—	7.998	—
<i>Equivalente em ££, ouro.....</i>				69	

EXPORTAÇÃO DE MERCADORIAS NACIONAIS POR PAÍSES DE DESTINO
1937-1938

775

(CLASSE IV

MANUFATURAS

MERCADORIAS E PAÍSES DE DESTINO	Unidade	QUANTIDADE		VALOR EM MILRÉIS	
		1937	1938	1937	1938
8.700 - 8.999 - Produtos diversos (continuação)					
8.700 - 8.799 - PRODUTOS QUÍMICOS NÃO CLASSIFICADOS	Kg	653.924	32.915	455.206	157.381
<i>Equivalente em ££, ouro</i>				3.902	1.107
8758 - Alvaide de zinco (óxido de zinco).					
Argentina	Kg	540	—	850	—
França	»	200.026	—	114.811	—
União belgo-luxemburguesa	»	305.800	—	162.088	—
Total	»	506.366	—	277.249	—
<i>Equivalente em ££, ouro</i>				2.459	—
8799 - Não especificados.					
Alemanha	Kg	360	—	5.250	—
Argentina	»	1.090	11.400	15.677	38.028
Colômbia	»	162	—	814	—
Estados- Unidos	»	—	214	—	100
Grã-Bretanha	»	356	—	18.060	—
México	»	—	371	—	36.305
Paraguai	»	21.216	—	63.931	—
Perú	»	300	—	1.455	—
Portugal	»	270	288	1.500	2.500
Possessão britânica: Trinidad	»	10.870	6.292	37.020	36.455
Possessão portuguesa: Gôa	»	—	111	—	8.463
Uruguai	»	12.974	14.155	33.750	24.930
Venezuela	»	—	84	—	10.000
Total	»	47.558	32.915	178.057	157.381
<i>Equivalente em ££, ouro</i>				1.443	1.107
8.800 - 8.899 - DROGAS, MEDICAMENTOS E PREPARAÇÕES FARMACÉUTICAS.	Kg	83.956	75.980	2.407.731	2.095.969
<i>Equivalente em ££, ouro</i>				20.031	14.782
8893 - Emulsões e óleos medicinais.					
Argentina	Kg	—	179	—	1.231
Total	»	—	179	—	1.231
<i>Equivalente em ££, ouro</i>				—	9
8899 - Não especificados.					
Alemanha	Kg	255	—	42.040	—
Argentina	»	21.994	14.736	337.448	309.890
Bolívia	»	840	—	10.180	—
Chile	»	176	898	600	12.723
Colômbia	»	9.716	1.238	122.970	44.316
Cuba	»	2.942	2.455	183.535	233.155
Equador	»	1.743	1.315	158.813	140.197
Estados- Unidos	»	1.966	2.489	261.766	230.190
França	»	134	52	3.500	13.750
México	»	3.450	4.729	261.342	288.361
Paraguai	»	2.611	10.874	16.195	79.571
Perú	»	2.938	1.634	136.846	95.181

EXPORTAÇÃO DE MERCADORIAS NACIONAIS POR PAÍSES DE DESTINO
1937-1938

CLASSE IV

MANUFATURAS

MERCADORIAS E PAÍSES DE DESTINO	Unidade	QUANTIDADE		VALOR EM MILRÉIS	
		1937	1938	1937	1938
8.500 - 8.999 - Produtos diversos (continuação)					
8.890 - 8.899 - Drogas, medicamentos e preparações farmacêuticas (continuação).					
8899 - Não especificados (continuação)					
Portugal.....	Kg	6.663	3.604	149.244	62.999
Possessão americana: Porto-Rico.....	»	2.627	1.341	257.907	146.583
Possessões britânicas:					
Ceilão.....	»	—	107	—	7.246
Índia.....	»	346	—	49.393	—
Trinidad.....	»	435	—	7.732	—
Possessões portuguesas:					
Gôa.....	»	200	121	20.200	17.000
Moçambique.....	»	3.501	2.342	59.103	40.843
São Domingos.....	»	344	232	18.269	26.285
Salvador.....	»	117	—	11.853	—
União helgo-luxemburguesa.....	»	384	850	5.600	6.271
Uruguai.....	»	16.827	26.172	125.166	174.097
Venezuela.....	»	3.828	452	225.229	75.126
Total.....	»	23.956	75.801	2.407.731	2.094.738
Equivolente em ££, ouro.....				20.031	14.773
8.900 - 8.999 - VÁRIOS PRODUTOS.....	Kg	3.525.733	6.321.918	2.742.693	3.970.978
Equivolente em ££, ouro.....				22.802	27.989
8902 - Farinha de sangue.					
Alemanha.....	Kg	45.700	£80.451	41.365	663.394
Estados- Unidos.....	»	1.440.699	1.565.397	1.014.805	1.149.959
França.....	»	686.322	298.424	549.155	223.741
Grã-Bretanha.....	»	50.800	233.173	45.852	190.963
Holanda.....	»	191.004	352.760	69.530	253.098
Possessão francesa: Argélia.....	»	297.151	35.406	208.094	28.667
União helgo-luxemburguesa.....	»	25.400	228.650	16.275	166.942
Uruguai.....	»	554.100	278.200	304.755	181.879
Total.....	»	3.200.796	3.872.461	2.249.831	2.858.643
Equivolente em ££, ouro.....				18.841	20.149
E917 Farinha de ossos.					
Alemanha.....	Kg	—	76.200	—	22.585
Austria.....	»	10.200	—	4.126	—
Estados- Unidos.....	»	76.200	2.094.315	30.369	686.071
França.....	»	—	35.610	—	15.101
Grã-Bretanha.....	»	177.000	111.850	62.907	42.345
Holanda.....	»	25.400	60.800	11.205	17.820
Noruega.....	»	—	40.700	—	12.000
Possessão britânica: Palestina.....	»	—	50.800	—	15.842
União helgo-luxemburguesa.....	»	5.100	10.200	2.190	4.422
Total.....	»	293.900	2.470.465	110.797	816.186
Equivolente em ££, ouro.....				943	5.749
8959 - Perfumarias.					
Argentina.....	Kg	18.974	21.607	251.615	242.656
Colômbia.....	»	100	326	875	6.035
Cuba.....	»	238	—	7.594	—
Estados- Unidos.....	»	—	6.890	—	15.000

EXPORTAÇÃO DE MERCADORIAS NACIONAIS POR PAÍSES DE DESTINO
1937-1938

777

CLASSE IV

MANUFATURAS

MERCADORIAS E PAÍSES DE DESTINO	Unidade	QUANTIDADE		VALOR EM MILRÉIS	
		1937	1938	1937	1938
8.900 - 8.999 - Varios produtos (continuação)					
8959 - Perfumarias (continuação)					
Holanda	Kg	4.685	—	50.000	—
Perú	»	—	114	—	350
Possessão portuguesa: Moçambique	»	—	20	—	383
Uruguai	»	7.060	—	71.981	—
Total	»	31.057	29.017	382.065	265.029
Equivalente em ££, ouro				3.018	1.871
8969 - Inseticidas e semelhantes.					
Colombia	Kg	—	681	—	4.668
Paraguai	»	—	2.750	—	5.750
Total	»	—	3.431	—	10.416
Equivalente em ££, ouro					75
8975 - Preparações para impermeabilizar cimento.					
Argentina	Kg	—	6.204	—	20.104
Chile	»	—	340	—	601
Total	»	—	6.544	—	20.701
Equivalente em ££, ouro					145
9.000 - 9.999 - MANUFATURAS DIVERSAS	Tons.	178	213	868.118	1.568.226
Equivalente em ££, ouro				7.191	11.065
9.000 - 9.099 - APARELHOS, INSTRUMENTOS, MÁQUINAS E OBJETOS FÍSICOS, QUÍMICOS, MATEMÁTICOS E ÓTICOS	Kg	—	10	—	2.831
Equivalente em ££, ouro					20
9069 - Aparelhos de observação e ótica não especi- ficados.					
Bolivia	Kg	—	10	—	2.831
Total	»	—	10	—	2.831
Equivalente em ££, ouro					20
9.100 - 9.199 - APARELHOS, INSTRUMENTOS E OBJETOS DE CIRURGIA, MEDICI- NA, ODONTOLOGIA E VETERI- NÁRIA	Kg	9.782	8.114	99.787	60.692
Equivalente em ££, ouro				827	429
9130 - Algodão hidrófilo.					
Noruega	Kg	—	226	—	1.078
Paraguai	»	954	—	5.070	—
Portugal	»	150	—	1.060	—
Possessão portuguesa: Moçambique	»	1.180	6.370	6.000	39.350
Uruguai	»	1.084	—	12.000	—
Venezuela	»	158	—	1.500	—
Total	»	3.526	6.596	25.630	41.058
Equivalente em ££, ouro				209	290

EXPORTAÇÃO DE MERCADORIAS NACIONAIS POR PAÍSES DE DESTINO
1937-1938

CLASSE IV

MANUFATURAS

MERCADORIAS E PAÍSES DE DESTINO	Unidade	QUANTIDADE		VALOR EM MILRÉIS	
		1937	1938	1937	1938
9.000 - 9.999 - Manufaturas diversas (continuação)					
9.100 - 9.199 - Aparelhos e objetos de medicina, cirurgia, etc. (continuação)					
9314 - Gaze em tiras e ataduras.					
Possessão portuguesa: Moçambique	Kg	—	204	—	2.454
Uruguai.....	»	—	211	—	4.000
Total.....	»	—	415	—	6.454
Equivalente em ££, ouro.....					45
9119 - Aparelhos, instrumentos e objetos para cirurgia.					
Argentina.....	Kg	1.003	—	15.675	—
Bolívia.....	»	100	—	2.000	—
França.....	»	945	—	16.637	—
Paraguai.....	»	—	50	—	7.199
Uruguai.....	»	3.845	—	33.495	—
Total.....	»	5.893	50	67.807	2.197
Equivalente em ££, ouro.....				562	76
9169 - Aparelhos, instrumentos e objetos não especificados, para odontologia.					
Argentina.....	Kg	363	856	6.350	8.793
Uruguai.....	»	—	197	—	2.188
Total.....	»	363	1.053	6.350	10.981
Equivalente em ££, ouro.....				56	78
9.200 - 9.299 - ARMAMENTOS E PETRECHOS DE GUERRA.....	Kg	4.335	8.695	27.360	69.164
Equivalente em ££, ouro.....				239	490
9279 - Pólvora.					
Colômbia	Kg	300	—	1.440	—
Equador.....	»	1.000	—	6.750	—
Perú.....	»	3.035	8.695	19.170	69.104
Total.....	»	4.335	8.695	27.360	69.164
Equivalente em ££, ouro.....				239	490
9.300 - 9.399 - INSTRUMENTOS DE MÚSICA; RELOJOARIA E APARELHOS DE MECANISMO DELICADO.....	Kg	364	385	7.727	12.905
Equivalente em ££, ouro.....				58	91
9343 - Discos para vitrola e semelhantes.					
Chile.....	Kg	18	—	500	—
Estados Unidos.....	»	31	122	860	3.037
França.....	»	239	—	4.700	—
Possessão portuguesa: Moçambique.....	»	76	149	1.667	4.441
Total.....	»	364	271	7.727	7.478
Equivalente em ££, ouro.....				58	53

EXPORTAÇÃO DE MERCADORIAS NACIONAIS POR PAÍSES DE DESTINO
1937-1938

779

CLASSE IV

MANUFATURAS

MERCADORIAS E PAÍSES DE DESTINO	Unidade	QUANTIDADE		VALOR EM MILRÉIS	
		1937	1938	1937	1938
9.000 - 9.999 - Manufaturas diversas (continuação)					
9.300 - 9.399 - Instrumentos de música; relojoaria, (continuação)					
9349 - Instrumentos de música não especificados.					
Bolivie.....	Kg	—	114	—	5.427
Total.....	»	—	114	—	5.427
Equivalente em ££, ouro.....					38
9.400 - 9.499 - OBRAS DE CUTEIARIA, FERRAMENTAS E UTENSÍLIOS DIVERSOS.....	Kg	—	3.467	—	13.330
Equivalente em ££, ouro.....					95
9419 - Ferramentas grossas não especificadas.					
Argentina.....	Kg	Vide n° 7499	640	Vide n° 7499	1.792
Total.....	»		640		1.792
Equivalente em ££, ouro.....					13
9434 - Ferros de engomar.					
Colombia.....	Kg		187		573
Perú.....	»	Vide n° 7499	2.640	Vide n° 7499	10.965
Total.....	»		2.827		11.538
Equivalente em ££, ouro.....					82
9.500 - 9.599 - MÁQUINAS E APARELHOS ELÉTRICOS E ARTIGOS ELECTROTÉCNICOS.....	Kg	5.609	5.856	59.014	57.351
Equivalente em ££, ouro.....				488	405
9520 - Acumuladores e baterias de acumuladores.					
Argentina.....	Kg	—	396	—	5.500
Bolivia.....	»	—	1.802	—	28.028
Estados- Unidos.....	»	—	512	—	1.421
Total.....	»	—	2.710	—	35.855
Equivalente em ££, ouro.....					253
9534 - Lâmpadas comuns para iluminação.					
Uruguai.....	Kg	721	304	20.286	8.606
Total.....	»	721	304	20.286	8.606
Equivalente em ££, ouro.....				158	61

EXPORTAÇÃO DE MERCADORIAS NACIONAIS POR PAÍSES DE DESTINO
1937-1938

CLASSE IV

MANUFATURAS

MERCADORIAS E PAÍSES DE DESTINO	Unidade	QUANTIDADE		VALOR EM MILRÉIS	
		1937	1938	1937	1938
9.000 - 9.999 - Manufaturas diversas (continuação)					
9.500 - 9.599 - Máquinas e aparelhos elétricos (continuação)					
9599 - Não especificados.					
Argentina.....	Kg	4.756	248	37.804	2.136
Bolívia.....	»	—	2.594	—	10.754
Uruguaí.....	»	132	—	924	—
Total.....		4.888	2.842	38.728	12.890
Equivalente em ££, ouro.....				330	91
9.600 - 9.699 - MÁQUINAS, APARELHOS E UTENSÍLIOS PARA AS INDÚSTRIAS...	Kg	122.023	111.465	424.295	583.787
Equivalente em ££, ouro.....				3.667	4,114
9600 - Arados					
Paraguai.....	Kg	—	291	—	805
Total.....	»	—	291	—	805
Equivalente em ££, ouro.....					6
9609 - Instrumentos e máquinas agrícolas não especificadas.					
Argentina.....	Kg	5.910	1.977	6.603	7.986
União belgo-luxemburguesa.....	»	—	5.260	—	2.700
Uruguaí.....	»	1.249	—	1.000	—
Total.....	»	7.159	7.237	7.603	10.686
Equivalente em ££, ouro.....				66	75
9640 - Máquinas, aparelhos e utensílios para beneficiamento de cereais.					
Argentina.....	Kg	—	60.990	—	307.041
Itália.....	»	—	11.596	—	15.917
Portugal.....	»	—	1.099	—	6.500
Total.....	»	—	73.685	—	329.458
Equivalente em ££, ouro.....					2,321
9698 - Tijelinhas para recolher borracha.					
Colômbia.....	Kg	70	—	90	—
Total.....	»	70	—	90	—
Equivalente em ££, ouro.....				1	

EXPORTAÇÃO DE MERCADORIAS NACIONAIS POR PAÍSES DE DESTINO
1937-1938

781

CLASSE IV

MANUFATURAS

MERCADORIAS E PAÍSES DE DESTINO	Unidade	QUANTIDADE		VALOR EM MLRÉIS	
		1937	1938	1937	1938
9.000 - 9.999 - Manufaturas diversas (continuação)					
9.600 - 9.699 - Máquinas, aparelhos e utensílios, para as indústrias (continuação)					
9699 - Não especificados.					
Argentina.....	Kg	104.259	23.167	354.693	187.455
Cuba.....	»	260	—	1.772	—
Estados-Únidos.....	»	39	—	2.250	—
França.....	»	609	—	15.202	—
Paraguai.....	»	8.589	1.650	37.510	2.000
Peru.....	»	700	—	2.000	—
Poss. brit.: Estabelecimentos dos Estreitos	»	—	35	—	514
Possessão francesa: Siria.....	»	—	355	—	24.308
Uruguai.....	»	338	5.045	3.175	28.471
Total.....	»	114.794	30.252	416.602	242.838
Equivalente em ££, ouro.....				3.600	1.712
9.700 - 9.799 - OUTRAS MÁQUINAS E APARELHOS NÃO CLASSIFICADOS.....	Kg	33.485	63.729	188.098	517.748
Equivalente em ££, ouro.....				1.404	3.656
9719 - Prensas não especificadas.					
Paraguai.....	Kg	Vide nº 9799	1.177	Vide nº 9799	3.556
Total.....	»		1.177		3.556
Equivalente em ££, ouro.....					25
9770 - Bombas hidráulicas.					
Argentina.....	Kg	Vide nº 9799	30.601	Vide nº 9799	178.146
Total.....	»		30.601		178.146
Equivalente em ££, ouro.....					1.258
9791 - Balanças.					
Argentina.....	Kg		22.030		231.917
Chile.....	»		2.250		25.930
Colombia.....	»	Vide nº 9799	26	Vide nº 9799	186
Holanda.....	»		29		200
Uruguai.....	»		3.126		43.761
Total.....	»		27.461		301.988
Equivalente em ££, ouro.....					2.133
9799 - Não especificados.					
Argentina.....	Kg	27.964	4.305	152.438	31.788
Bolivia.....	»	80	—	340	—
Colombia.....	»	1.602	—	11.921	—
Estados-Únidos.....	»	58	—	800	—

EXPORTAÇÃO DE MERCADORIAS NACIONAIS POR PAÍSES DE DESTINO
1937-1938

CLASSE IV

MANUFATURAS

MERCADORIAS E PAÍSES DE DESTINO	Unidade	QUANTIDADE		VALOR EM MILRÉIS	
		1937	1938	1937	1938
9.000 - 9.999 - Manufaturas diversas (continuação)					
9.700 - 9.799 - Outras máquinas e aparelhos não esp. (continuação)					
9799 - Não especificados (continuação)					
Marrocos.....	Kg	—	80	—	500
Paraguai.....	»	1.296	—	6.224	—
Uruguai.....	»	2.485	105	13.340	1.200
Total.....	»	33.485	4.490	188.098	34.058
<i>Equivalente em ££, ouro.....</i>				1.404	240
9.800 - 9.899 - VEÍCULOS E ACESSÓRIOS.....	Kg	—	1.580	—	6.000
<i>Equivalente em ££, ouro.....</i>					42
9841 - Carros de tração animal.					
Argentina.....	Kg	—	1.580	—	6.000
Total.....	»	—	1.580	—	6.000
<i>Equivalente em ££, ouro.....</i>					42
9.900 - 9.999 - VÁRIOS ARTIGOS.....	Kg	3.104	10.122	61.837	244.418
<i>Equivalente em ££, ouro.....</i>				508	1.723
9909 - Aparelhos de ginástica.					
Argentina.....	Kg	336	—	4.400	—
Total.....	»	336	—	4.400	—
<i>Equivalente em ££, ouro.....</i>				37	
9916 - Fósforos.					
Colômbia.....	Kg	398	512	4.470	4.288
Total.....	»	398	512	4.470	4.288
<i>Equivalente em ££, ouro.....</i>				38	30
9939 - Artigos não especificados para escritório.					
Argentina.....	Kg	—	400	—	8.678
Uruguai.....	»	—	889	—	15.148
Total.....	»	—	1.289	—	23.826
<i>Equivalente em ££, ouro.....</i>					168

EXPORTAÇÃO DE MERCADORIAS NACIONAIS POR PAÍSES DE DESTINO
1937-1938

783

CLASSE IV

MANUFATURAS

MERCADORIAS E PAÍSES DE DESTINO	Unidade	QUANTIDADE		VALOR EM MILRÉIS	
		1937	1938	1937	1938
9.000 - 9.999 - Manufaturas diversas (continuação)					
9.900 - 9.999 - Vários artigos (continuação)					
9941 - Armações para chapéus de chuva.					
Argentina.....	Kg	—	4.875	—	50.602
Total.....	»	—	4.875	—	50.602
Equivalente em ££, ouro.....				—	358
9943 - Botões ou marcas não especificados					
Argentina.....	Kg	—	859	—	21.783
Total.....	»	—	859	—	21.783
Equivalente em ££, ouro.....				—	153
9944 - Artigos de armarinho.					
Colômbia.....	Kg	—	150	—	800
Total.....	»	—	150	—	800
Equivalente em ££, ouro.....				—	6
9953 - Espelhos e quadros.					
Argentina.....	Kg	—	15	—	900
Estados-Unidos.....	»	—	429	—	112.000
Uruguai.....	»	—	40	—	500
Total.....	»	—	484	—	113.400
Equivalente em ££, ouro.....				—	800
9974 - Chapéus de chuva.					
Argentina.....	Kg	—	733	—	6.184
Total.....	»	—	733	—	6.181
Equivalente em ££, ouro.....				—	43
9980 - Brinquedos não especificados.					
Argentina.....	Kg	433	182	12.709	4.132
Estados-Unidos.....	»	—	49	—	1.500
Total.....	»	433	231	12.709	5.632
Equivalente em ££, ouro.....				102	40

1937-1938

CLASSE IV

MANUFATURAS

MERCADORIAS E PAISES DE DESTINO	Unidade	QUANTIDADE		VALOR EM MILRÉIS	
		1937	1938	1937	1938
9.000 - 9.999 - Manufaturas diversas (continuação)					
9.900 - 9.999 - Vários artigos (continuação)					
9998 - Objetos indígenas.					
Alemanha.....	Kg	96	--	2.000	--
Cuba.....	"	480	--	7.000	--
Estados-Unidos.....	"	445	--	16.792	--
Holanda.....	"	--	232	--	2.000
Japão.....	"	195	--	3.000	--
Panamá.....	"	352	--	4.000	--
Possessões britânicas:					
Jamaica.....	"	120	--	3.324	--
Trinidad.....	"	99	--	1.712	--
Possessão holandesa: Antilha.....	"	150	566	2.430	9.940
Total.....	"	1.937	798	40.258	11.946
<i>Equivalente em ££, ouro.....</i>				331	84
9999 - Não especificados.					
Argentina.....	Kg	--	90	--	8.349
Bolívia.....	"	--	101	--	2.518
Total.....	"	--	191	--	5.867
<i>Equivalente em ££, ouro.....</i>				--	41

RESUMO POR CLASSE

0.001 - 0.099 - CLASSE I - ANIMAIS VIVOS.....	Ton.		138	166.451	271.239
<i>Equivalente em ££, ouro.....</i>				1.385	1.909
0.100 - 3.999 - CLASSE II - MATÉRIAS PRIMAS.	"	1.412.299	1.550.210	2.077.025.987	1.910.588.708
<i>Equivalente em ££, ouro.....</i>				17.477.950	12.474.700
4.000 - 4.999 - CLASSE III - GÊNEROS ALIMEN- TÍCIOS.....	"	1.874.118	2.371.508	2.989.661.027	3.167.990.245
<i>Equivalente em ££, ouro.....</i>				24.838.164	22.341.354
5.000 - 9.999 - CLASSE IV - MANUFATURAS.....	"	9.928	12.014	25.205.712	18.039.905
<i>Equivalente em ££, ouro.....</i>				212.263	127.210
TOTAL GERAL.....	"	3.296.345	3.933.870	5.092.059.477	5.096.890.697
<i>Equivalente em ££, ouro.....</i>				42.529.762	35.945.173

PARTE 7.^a

EXPORTAÇÃO POR PAISES
E
AGRUPAMENTOS DE MERCADORIAS

EXPORTAÇÃO DE MERCADORIAS POR DESTINO

ALBÂNIA

GRUPOS DE MERCADORIAS	QUILOGRAMAS		Valor a bordo no Brasil, em Milréis	
	1937	1938	1937	1938
4.000 a 4.999 - CLASSE III - GÊNEROS ALIMENTÍCIOS....	380.703	455.820	1.034.453	866.188
4.400 - Outros produtos vegetais	380.790	455.820	1.034.453	866.188
Café.....	380.700	455.820	1.034.453	866.188
RESUMO POR CLASSE				
CLASSE I - ANIMAIS VIVOS.....	—	—	—	—
CLASSE II - MATÉRIAS PRIMAS.....	—	—	—	—
CLASSE III - GÊNEROS ALIMENTÍCIOS.....	380.700	455.820	1.034.453	866.188
CLASSE IV - MANUFATURAS.....	—	—	—	—
TOTAL.....	380.700	455.820	1.034.453	866.188
<i>Equivalente em ££, ouro.</i>			8,505	6,109

ALEMANHA

0.001 a 0.099 - CLASSE I - ANIMAIS VIVOS	—	1.350	15.226	11.757
0.100 a 3.999 - CLASSE II - MATÉRIAS PRIMAS...	177.955.004	324.978.027	558.838.975	555.914.071
0.100 a 0.999 - DE ORIGEM ANIMAL.....	28.331.860	24.634.076	99.170.638	81.709.111
0.100 - Cabelos e pelos.....	331.366	392.420	3.375.172	5.035.962
0.200 - Despojos.....	2.198.397	1.374.151	1.020.139	703.305
0.300 - Corpos graxos.....	1.876.442	913.254	2.990.563	1.558.777
0.500 - Peles e couros.....	23.818.831	21.921.461	91.642.681	74.281.903
0.800 - Produtos não classificados.....	106.824	32.790	142.083	129.164
1.000 a 1.999 - DE ORIGEM VEGETAL.....	43.912.719	113.909.699	94.919.277	114.347.275
1.000 - Vegetais e partes de vegetais	15.750.601	13.399.330	39.384.985	45.808.793
Fumo.....	15.399.982	13.078.087	38.158.118	44.933.254
Diversos.....	350.619	321.243	1.226.867	875.530
1.200 - Fibras.....	1.274.684	1.120.128	2.354.337	2.606.592
1.300 - Corpos graxos.....	1.729.776	1.836.032	6.185.235	4.994.342
Ceras.....	337.146	248.242	3.578.768	2.722.647
Óleos fixos líquidos.....	1.313.728	1.577.770	2.227.956	2.231.611
Diversos.....	78.902	10.020	378.511	40.084
1.500 - Madeiras.....	13.271.672	78.718.892	3.548.838	20.879.321
1.600 - Sementes, bagas, frutos e semelhantes	5.052.387	11.612.494	7.519.961	11.654.967
Frutos oleaginosos.....	5.051.727	11.612.247	7.518.481	11.654.390
Diversos.....	660	247	1.480	577
1.800 - Produtos não classificados.....	6.792.640	7.269.556	35.445.379	27.992.386
Borracha.....	6.712.457	7.249.710	35.342.185	27.939.486
Diversos.....	80.183	19.846	103.194	52.900
1.900 - Matérias primas n. esp. para as indústrias.....	40.959	13.267	480.542	410.874

ALEMANHA (cont.).

GRUPOS DE MERCADORIAS	QUILOGRAMAS		Valor a bordo no Brasil, em Mitrías	
	1937	1938	1937	1938
0.100 a 3.999 - CLASSE II - Matérias primas (cont.).				
2.000 a 2.999 - DE ORIGEM MINERAL.....	7.154.082	80.397.858	4.938.236	13.894.178
2.000 - Pedras e terras.....	250.098	382.822	1.448.992	4.391.201
2.100 - Minerais preciosos, semi-preciosos e raros.....	498	2.542	1.928.079	4.424.422
2.200 - Minérios.....	6.898.318	79.982.494	1.557.165	5.075.555
2.300 - Combustíveis, betumes e derivados.....	—	30.000	—	3.000
2.400 - Ferro e aço.....	—	—	—	—
2.700 - Metalóides e varios metais.....	5.168	—	4.000	—
3.000 a 3.999 - TÊXTEIS, INCLUSIVE OS SINTÉTICOS....	98.556.343	105.976.394	359.810.824	345.963.507
Algodão em rama.....	\$4.745.961	\$1.803.021	316.420.894	286.260.151
Lã em bruto.....	2.702.984	4.637.622	24.773.512	35.519.667
Diversos.....	11.107.398	19.535.751	18.616.418	24.183.689
4.000 a 4.999 - CLASSE III - GÊNEROS ALIMENTÍCIOS....	256.122.393	397.047.949	311.483.954	414.203.607
4.000 - Bebidas.....	—	350	—	450
4.100 - Cereais, hortaliças, legumes e derivados.....	674.850	21.460.300	359.450	9.468.832
Cereais.....	666.000	21.341.000	352.190	9.371.782
Farinhas.....	—	119.300	—	97.050
Diversos.....	8.250	—	7.260	—
4.300 - Frutas de mesa.....	10.021.011	30.208.487	4.613.472	13.606.315
4.400 - Outros produtos vegetais.....	78.589.809	130.254.004	249.304.494	313.076.890
Açúcar.....	295	—	125	—
Cacau.....	2.542.140	23.577.394	5.417.336	40.878.921
Café.....	75.708.720	106.464.060	243.537.879	271.901.608
Erva-mate.....	338.654	205.725	349.154	247.233
Diversos.....	—	6.825	—	49.128
4.500 - Produtos de matadouro e caça.....	910.912	577.385	1.930.564	3.819.139
4.700 - Outros produtos animais.....	82.268	1.168.211	147.525	3.205.279
4.800 - Produtos não classificados.....	10.071	1.120	14.490	3.584
4.900 - Forragens e outros alimentos para animais.....	165.833.472	213.378.092	55.113.959	71.023.118
5.000 a 9.999 - CLASSE IV - MANUFATURAS.....	206.696	1.045.293	1.402.427	1.387.041
5.000 a 5.999 - DE MATÉRIAS PRIMAS DE ORIGEM ANI- MAL.....	137.724	3.323	920.464	29.715
5.000 - De animais e suas partes.....	120	288	1.200	8.000
5.600 - » peles e couros.....	137.604	3.035	919.264	21.715
6.000 a 6.999 - DE MATÉRIAS PRIMAS DE ORIGEM VE- GETAL.....	22.471	30.118	389.735	383.918
6.000 - De partes de vegetais.....	19.844	14.948	361.251	376.503
6.500 - » madeiras.....	2.627	15.170	28.484	7.415
7.000 a 7.999 - DE MATÉRIAS PRIMAS DE ORIGEM MI- NERAL.....	90	76	1.573	1.245
7.000 - De pedras e outras matérias primas minerais.....	73	—	1.463	—
7.400 - » ferro e aço.....	—	76	—	1.245
7.800 - » louça, vidros e outros produtos minerais.....	17	—	110	—

ALEMANHA (cont.).

GRUPOS DE MERCADORIAS	QUILOGRAMAS		Valor a bordo no Brasil, em Milréis	
	1937	1938	1937	1938
5.000 a 9.999 - CLASSE IV - Manufaturas (cont.).				
8.000 a 8.499 - DE TÊXTEIS, DE SINTÉTICOS E DE MATÉRIAS PLÁSTICAS.....	—	33.323	—	133.570
8.000 - De algodão.....	—	394	—	18.987
8.200 - "lã.....	—	32.929	—	114.583
8.500 a 8.999 - PRODUTOS DIVERSOS.....	46.315	978.453	88.655	838.593
8.500 - Produtos químicos.....	360	21.802	5.250	152.614
8.800 - Drogas, medicamentos e produtos farmacêuticos.....	255	—	42.040	—
8.900 - Produtos diversos, inclusive adubos químicos.....	45.700	956.651	41.365	685.979
9.000 a 9.999 - MANUFATURAS DIVERSAS.....	96	—	2.000	—
9.000 - Aparelhos, instrumentos e objetos físicos, químicos matemáticos e óticos.....	96	—	2.000	—
RESUMO POR CLASSE				
CLASSE I - ANIMAIS VIVOS.....	—	1.350	15.226	11.757
CLASSE II - MATÉRIAS PRIMAS.....	177.955.004	324.978.027	558.838.975	555.914.071
CLASSE III - GÊNEROS ALIMENTÍCIOS.....	256.122.393	397.047.949	311.483.954	414.203.607
CLASSE IV - MANUFATURAS.....	206.696	1.045.293	1.402.427	1.387.041
TOTAL.....	434.284.093	723.072.619	871.740.582	971.516.476
Equivalente em ££, ouro.....			7.251,813	6.851,717

ARÁBIA

4.000 a 4.999 - CLASSE III - GÊNEROS ALIMENTÍCIOS.....	—	97.200	—	205.166
4.400 - Outros produtos vegetais.....	—	97.200	—	205.166
Café.....	—	97.200	—	205.166
RESUMO POR CLASSE				
CLASSE I - ANIMAIS VIVOS.....	—	—	—	—
CLASSE II - MATÉRIAS PRIMAS.....	—	—	—	—
CLASSE III - GÊNEROS ALIMENTÍCIOS.....	—	97.200	—	205.166
CLASSE IV - MANUFATURAS.....	—	—	—	—
TOTAL.....	—	97.200	—	205.166
Equivalente em ££, ouro.....			—	1,447

ARGENTINA

GRUPOS DE MERCADORIAS	QUILOGRAMAS		Valor a bordo no Brasil, em Mitréis	
	1937	1938	1937	1938
0.001 a 0.099 - CLASSE I - ANIMAIS VIVOS.....	—	400	—	15 000
0 100 a 3 999 - CLASSE II - MATÉRIAS PRIMAS.....	198 035 830	179 689 280	65 133 416	59 877 601
0.100 a 0.999 - DE ORIGEM ANIMAL.....	339.870	286 249	1 673 875	1 111 264
0.100 - Cabelos e pêlos.....	7 412	8 856	73 891	101 556
0.200 - Despojos.....	—	15 363	—	37 878
0.500 - Peles e couros.....	302 458	213 263	1 555 534	871 261
0.800 - Produtos não classificados.....	30 000	48 767	44 450	100 569
1.000 a 1.999 - DE ORIGEM VEGETAL.....	187 505 968	164 230 708	58 456 502	54 992 665
1.000 - Vegetais e partes de vegetais.....	5 319 197	4 744 680	12 441 046	13 446 532
Fumo.....	5 286 419	4 704 092	12 373 261	13 336 742
Diversos.....	32 778	40 588	67 785	109 790
1.200 - Fibras.....	161 411	163 087	281 285	239 663
1.300 - Corpos graxos.....	363 295	16 535	969 752	139 723
Cera.....	38 948	16 535	430 544	139 723
Diversos.....	324 347	—	539 208	—
1.500 - Madeiras.....	181 399 774	159 056 331	44 104 744	40 673 009
1.600 - Sementes, bagas, frutos e semelhantes.....	69 617	11 801	103 693	38 201
Frutos oleaginosos.....	60 815	102	89 725	2 000
Diversos.....	8 802	11 699	13 968	36 201
1.800 - Produtos não classificados.....	178 337	238 274	389 522	455 537
Borracha.....	8 060	21 300	33 108	81 664
Diversos.....	170 277	216 974	356 414	373 873
1.900 - Matérias primas n. esp. para as indústrias.....	14 337	—	166 460	—
2.000 a 2.999 - DE ORIGEM MINERAL.....	9 660 569	15 065 019	2 117 041	3 491 407
2.000 - Pedras e terras.....	869 894	432 335	218 887	432 975
2.100 - Minerais preciosos, semi-preciosos e raros.....	—	—	—	8 551
2.200 - Minérios.....	8 790 275	12 904 684	1 884 461	2 484 118
2.400 - Ferro e aço.....	—	1 728 000	—	565 763
2.800 - Produtos não classificados.....	55 000	—	8 693	—
2.900 - Matérias primas não especificadas para as indústrias.....	5 400	—	5 000	—
3.000 a 3.399 - TÊXTEIS, INCLUSIVE OS SINTÉTICOS.....	521 044	87 402	2 859 342	265 528
Algodão em rama.....	414 270	75 220	1 373 628	235 163
Lã em bruto.....	1 862	—	12 879	—
Diversos.....	104 912	12 182	1 472 835	30 365
3.400 - Matérias primas sintéticas.....	8 379	19 902	26 656	16 737
4.000 a 4 999 - CLASSE III - GÊNEROS ALIMENTÍCIOS.....	308 834 878	323 230 771	167 592 658	165 925 514
4.000 - Bebidas.....	543	250	784	400
4.100 - Cereais, hortaliças, legumes e derivados.....	32 745 882	49 774 974	20 449 526	33 368 533
Cereais.....	30 493 464	47 939 280	19 237 216	32 450 625
Farinhas.....	2 147 750	1 800 330	1 094 762	871 076
Diversos.....	104 668	35 364	117 548	43 832
4.300 - Frutas de mesa.....	217 307 266	211 764 118	51 767 764	45 193 829

ARGENTINA (cont.).

GRUPOS DE MERCADORIAS	QUILOGRAMAS		Valor a bordo no Brasil, em Milréis	
	1937	1938	1937	1938
4.000 a 4.999 - Classe III - Gêneros alimentícios (cont.).				
4.400 - Outros produtos vegetais.....	58.678.515	61.603.077	95.344.224	87.324.227
Cacau.....	4.106.250	5.569.801	8.544.408	9.703.849
Café.....	19.775.940	26.185.200	54.530.554	51.428.016
Erva-mate.....	33.961.189	29.845.072	30.997.613	26.179.710
Diversos.....	835.136	3.004	1.271.649	12.652
4.500 - Produtos de matadouro e caça.....	162	354	1.726	1.800
4.600 - Produtos de pesca.....	—	1.635	—	20.908
4.800 - Produtos não classificados.....	12.510	1.132	28.634	2.810
4.900 - Forragens e outros alimentos para animais.....	—	85.231	—	13.007
5.000 a 9.999 - CLASSE IV - MANUFATURAS.....	4.715.758	4.716.388	9.036.817	4.608.689
5.000 a 5.999 - DE MATÉRIAS PRIMAS DE ORIGEM ANIMAL.....	23.864	6.265	143.621	42.499
5.000 - De animais e suas partes.....	491	—	2.464	—
5.200 - » despojos.....	780	125	22.549	4.027
5.600 - » peles e couros.....	22.593	6.140	118.608	38.472
6.000 a 6.999 - DE MATÉRIAS PRIMAS DE ORIGEM VEGETAL.....	3.935.221	4.381.568	1.309.675	1.567.932
6.000 - De partes de vegetais.....	6.489	4.932	191.512	165.003
6.200 - » fibras.....	12	—	173	—
6.500 - » madeiras.....	3.922.367	4.371.087	1.035.910	1.320.268
6.600 - Papel.....	66	—	714	—
6.700 - Aplicações do papel.....	44	842	422	6.500
6.800 - De produtos vegetais não especificados.....	6.243	4.707	80.944	76.161
7.000 a 7.999 - DE MATÉRIAS PRIMAS DE ORIGEM MINERAL.....	13.829	27.602	264.129	262.382
7.000 - De pedras e outras matérias primas minerais.....	1.197	—	2.000	—
7.400 - De ferro e aço.....	1.938	2.925	8.780	13.815
7.500 - » outros metais de uso corrente.....	9.227	17.400	249.793	227.363
7.600 - » metais de uso especial.....	—	316	—	3.668
7.800 - » louça, vidros, e outros produtos minerais.....	1.467	6.901	3.556	17.566
8.000 a 8.499 - DE TÊXTEIS, DE SINTÉTICOS E DE MATÉRIAS PLÁSTICAS.....	552.884	92.823	6.115.632	968.519
8.000 - De algodão.....	331.233	68.091	4.337.084	787.519
8.100 - » fibras vegetais.....	221.651	24.732	1.778.548	181.000
8.500 a 8.999 - PRODUTOS DIVERSOS.....	44.936	54.186	613.088	702.509
8.500 - Produtos químicos.....	3.968	11.400	24.025	38.628
8.800 - Drogas, medicamentos e produtos farmacêuticos.....	21.994	14.915	337.448	401.121
8.900 - Produtos diversos, inclusive adubos químicos.....	18.974	27.871	251.615	262.760
9.000 a 9.999 - MANUFATURAS DIVERSAS.....	145.024	153.944	590.672	1.064.848
9.100 - Aparelhos de cirurgia, medicina, odontologia e veterinária.....	1.366	856	22.025	8.793
9.400 - Obras de cutelaria, ferramentas e utensílios diversos.....	—	640	—	1.792
9.500 - Máquinas e aparelhos diversos.....	142.889	143.714	551.538	952.545
9.800 - Veículos e acessórios.....	—	1.580	—	6.000
9.900 - Vários artigos.....	769	7.154	17.109	95.718
RESUMO POR CLASSE				
CLASSE I - ANIMAIS VIVOS.....	—	400	—	15.000
CLASSE II - MATÉRIAS PRIMAS.....	198.035.830	179.689.280	65.133.416	59.877.601
CLASSE III - GÊNEROS ALIMENTÍCIOS.....	308.834.878	323.230.771	167.592.658	165.925.514
CLASSE IV - MANUFATURAS.....	4.715.758	4.716.388	9.036.817	4.608.689
TOTAL.....	511.586.466	507.636.839	241.762.891	230.426.804
Equivalente em £E, ouro.....			1.997.792	1.624.985

ÁUSTRIA

GRUPOS DE MERCADORIAS	QUILOGRAMAS		Valor a bordo no Brasil, em Milréis	
	1937	1938	1937	1938
0 100 a 3 999 - CLASSE II - MATÉRIAS PRIMAS.....	84 127	5 300	294.398	13 700
0.100 a 0.999 - DE ORIGEM ANIMAL.....	37 259	5 300	96 493	13 700
0.100 - Cabelos e pêlos.....	674	—	7 127	—
0.300 - Corpos graxos.....	150	—	1 380	—
0.500 - Peles e couros.....	26 235	5 300	83 903	13 700
0.800 - Produtos não classificados.....	10 200	—	4 083	—
2.000 a 2.999 - DE ORIGEM MINERAL	—	—	3 490	—
2.100 - Minerais preciosos, semi-preciosos e raros.....	—	—	3 490	—
3.000 a 3.399 - TÊXTEIS, INCLUSIVE OS SINTÉTICOS.....	46 868	—	194 415	—
Algodão em rama.....	46 868	—	194 415	—
4.000 a 4 999 - CLASSE III - GÊNEROS ALIMENTÍCIOS.....	137 245	87 162	430 903	200 304
4.400 - Outros produtos vegetais.....	137 053	86 640	430 404	196 128
Cacau.....	2 053	—	5 812	—
Café.....	135 000	86 640	424 592	190 128
4.500 - Produtos de matadouro e caça.....	—	522	—	4 176
4.800 - Produtos não classificados.....	192	—	499	—
5.000 a 9 999 - CLASSE IV - MANUFATURAS.....	10 200	—	4 126	—
8.500 a 8.999 - PRODUTOS DIVERSOS.....	10 200	—	4 126	—
8.900 - Produtos diversos, inclusive adubos químicos.....	10 200	—	4 120	—
RESUMO POR CLASSE				
CLASSE I - ANIMAIS VIVOS.....	—	—	—	—
CLASSE II - MATÉRIAS PRIMAS.....	84 127	5 300	294 398	13 700
CLASSE III - GÊNEROS ALIMENTÍCIOS.....	137 245	87 162	430 903	200 304
CLASSE IV - MANUFATURAS.....	10 200	—	4 126	—
Total.....	231 572	92 462	729 427	214 004
Equivalente em ££, ouro.....			5 820	1 508

BOLÍVIA

0.001 a 0.099 - CLASSE I - ANIMAIS VIVOS.....	—	10 250	—	16 350
0.100 a 3.999 - CLASSE II - MATÉRIAS PRIMAS.....	34 500	84 193	168 780	93 613
0.100 a 0.999 - DE ORIGEM ANIMAL.....	1 739	1 000	2 306	1 577
0.300 - Corpos graxos.....	1 739	1 000	2 306	1 577

BOLÍVIA (cont.).

GRUPOS DE MERCADORIAS	QUILOGRAMAS		Valor a bordo no Brasil, em Milréis	
	1937	1938	1937	1938
0.100 a 3.999 - Classe II - Matérias primas (cont.).				
1.000 a 1.999 - DE ORIGEM VEGETAL.....	340	580	1.200	172
1.300 - Corpus graxos.....	340	—	1.200	—
Óleos fixos líquidos.....	60	—	240	—
Diversos.....	280	—	960	—
1.500 - Madeiras.....	—	580	—	172
2.000 a 2.999 - DE ORIGEM MINERAL.....	22.000	63.185	8.750	24.605
2.000 - Pedras e terras.....	22.000	54.025	8.750	20.688
2.800 - Produtos não classificados.....	—	9.160	—	3.917
3.000 a 3.399 - TÊXTEIS, INCLUSIVE OS SINTÉTICOS.....	10.421	19.428	156.524	67.259
Algodão em rama.....	—	15.034	—	46.310
Diversos.....	10.421	4.494	156.524	20.949
4.000 a 4.999 - CLASSE III - GÊNEROS ALIMENTÍCIOS.....	215.808	481.095	229.863	504.966
4.000 - Bebidas.....	17.865	12.000	22.726	15.670
4.100 - Cereais, hortaliças, legumes e derivados.....	124.875	296.950	106.745	233.677
Cereais.....	92.160	235.700	79.765	192.147
Farinhas.....	32.715	61.600	26.980	41.530
4.300 - Frutas de mesa.....	—	400	—	940
4.400 - Outros produtos vegetais.....	62.875	146.930	78.471	192.822
Açúcar.....	41.280	100.320	50.062	126.993
Cacau.....	—	122	—	536
Café.....	2.760	8.520	4.565	14.602
Erva-mate.....	6.957	14.439	7.524	15.110
Diversos.....	11.878	23.529	16.320	35.581
4.500 - Produtos de matadouro e caça.....	—	85	—	290
4.600 - Produtos de pesca.....	65	204	740	1.360
4.700 - Outros produtos animais.....	1.846	7.360	7.339	29.515
4.800 - Produtos não classificados.....	8.282	17.106	13.842	30.692
5.000 a 9.999 - CLASSE IV - MANUFATURAS.....	49.291	31.998	361.728	264.029
5.000 a 5.999 - DE MATÉRIAS PRIMAS DE ORIGEM ANIMAL.....	2.678	14.891	52.046	115.827
5.200 - De despojos.....	40	—	1.500	—
5.300 - » matérias oleosas.....	810	1.345	3.140	4.750
5.600 - » peles e couros.....	1.828	13.536	47.466	111.077
6.000 a 6.999 - DE MATÉRIAS PRIMAS DE ORIGEM VEGETAL.....	1.201	1.505	7.056	13.867
6.000 - De partes de vegetais.....	30	7	260	536
6.200 - » fibras.....	39	—	162	—
6.500 - » madeiras.....	1.000	1.131	5.794	7.200
6.600 - Papel.....	30	—	240	—
6.700 - Aplicações do papel.....	102	—	600	—
6.800 - De produtos vegetais não especificados.....	—	367	—	6.131

BOLÍVIA (cont.).

GRUPOS DE MERCADORIAS	QUILOGRAMAS		Valor a bordo no Brasil, em Mitrés	
	1937	1938	1937	1938
5.000 a 9.999 - Classe IV - Manufaturas (cont.).				
7.000 a 7.999 - DE MATÉRIAS PRIMAS DE ORIGEM MI- NERAL.....	30 655	1 027	13 033	6 317
7.000 - De pedras e outras matérias primas minerais.....	28 300	—	4 000	—
7.400 - De ferro e aço.....	1.959	1.027	6 808	6 317
7.800 - » louça, vidros e outros produtos minerais.....	396	—	2 225	—
8.000 a 8.499 - DE TÊXTEIS, DE SINTÉTICOS E DE MA- TÉRIAS PLÁSTICAS.....	13 737	9 964	277 073	77 560
8.000 - De algodão.....	10 791	9 948	204 098	76 960
8.100 - » fibras vegetais.....	1 788	—	9 860	—
8.200 - » lã.....	1.158	16	63 115	600
8.500 a 8.999 - PRODUTOS DIVERSOS.....	840	—	10 180	—
8.800 - Drogas, medicamentos e produtos farmacêuticos.....	840	—	10 180	—
9.000 a 9.999 - MANUFATURAS DIVERSAS.....	180	4 621	2 340	50 458
9.000 - Aparelhos, instrumentos e objetos físicos, químicos, matemáticos e óticos.....	—	10	—	2 831
9.100 - Idem de cirurgia, medicina, odontologia e veterinária.....	100	—	2 600	—
9.300 - Instrumentos de música, relojoaria e aparelhos de me- canismo delicado.....	—	114	—	5 427
9.500 - Máquinas e aparelhos diversos.....	80	4 396	340	39 682
9.900 - Vários artigos.....	—	101	—	2 518
RESUMO POR CLASSE				
CLASSE I - ANIMAIS VIVOS.....	—	10 250	—	16 350
CLASSE II - MATÉRIAS PRIMAS.....	34 500	84 193	168 780	93 613
CLASSE III - GÊNEROS ALIMENTÍCIOS.....	215 808	481 095	229 863	501 966
CLASSE IV - MANUFATURAS.....	49 291	31 998	561 728	264 029
TOTAL.....	299 599	607 536	760 371	878 958
Equivalente em ££, ouro.....			6 034	6 202

BULGÁRIA

0.100 a 3.999 - CLASSE II - MATÉRIAS PRIMAS.....	9 184	97 750	55 103	359 536
0.100 a 0.999 - DE ORIGEM ANIMAL.....	9 184	54 153	55 103	202 841
0.500 - Pelea e couros.....	9 184	54 153	55 103	202 841
3.000 a 3.399 - TÊXTEIS, INCLUSIVE OS SINTÉTICOS.....	—	43 597	—	156 695
Algodão em rama.....	—	43 597	—	156 695

BULGÁRIA (cont.).

GRUPOS DE MERCADORIAS	QUILOGRAMAS		Valor a bordo no Brasil, em Milréis	
	1937	1938	1937	1938
4.000 a 4.999 - CLASSE III - GÊNEROS ALIMENTÍCIOS. . .	158.640	126.540	469.216	247.808
4.000 - Bebidas.	158.640	126.540	469.216	247.808
Café.	158.640	126.540	469.216	247.808
RESUMO POR CLASSE				
CLASSE I - ANIMAIS VIVOS.	—	—	—	—
CLASSE II - MATÉRIAS PRIMAS.	9.184	97.750	55.103	359.536
CLASSE III - GÊNEROS ALIMENTÍCIOS.	158.640	126.540	469.216	247.808
CLASSE IV - MANUFATURAS.	—	—	—	—
TOTAL.	167.824	224.290	524.319	607.344
<i>Equivalente em ££, ouro.</i>			4,366	4,285

CHILE

0.100 a 3.999 - CLASSE II - MATÉRIAS PRIMAS.	37.533	2.637	276.891	39.000
1.000 a 1.999 - DE ORIGEM VEGETAL.	24.200	2.637	42.954	39.000
1.300 - Corpos graxos.	2.040	2.637	20.400	39.000
Cera.	2.040	2.637	20.400	39.000
1.600 - Sementes, bagas, frutos e semelhantes.	22.160	—	22.554	—
Frutos oleaginosos.	22.160	—	22.554	—
3.000 a 3.399 - TÊXTEIS, INCLUSIVE OS SINTÉTICOS.	13.333	—	233.937	—
Diversos.	13.333	—	233.937	—
4.000 a 4.999 - CLASSE III - GÊNEROS ALIMENTÍCIOS.	10.622.617	8.246.932	14.212.354	8.729.335
4.000 - Bebidas.	406	—	1.000	—
4.100 - Cereais, hortaliças, legumes e derivados.	—	1.358.150	—	1.081.568
Cereais.	—	1.358.150	—	1.081.568
4.300 - Frutas de mesa.	72.000	85.680	43.600	43.740
4.400 - Outros produtos vegetais.	10.550.211	6.803.702	14.167.754	7.604.027
Cacau.	78.000	6.000	248.742	10.800
Café.	1.652.760	1.063.620	4.244.264	1.989.041
Erva-mate.	8.819.451	5.734.082	9.674.748	5.604.186
5.000 a 9.999 - CLASSE IV - MANUFATURAS.	26.282	12.152	374.751	92.477
6.000 a 6.999 - DE MATÉRIAS PRIMAS DE ORIGEM VEGETAL.	2.070	—	9.036	—
6.500 - De madeiras.	2.070	—	9.036	—

CHILE (cont.).

GRUPOS DE MERCADORIAS	QUILOGRAMAS		Valor a bordo no Brasil, em Milréis	
	1937	1938	1937	1938
5.000 a 9.999 - Classe IV - Manufaturas (cont.).				
8.000 a 8.499 - DE TÊXTEIS, DE SINTÉTICOS E DE MATÉRIAS PLÁSTICAS.....	24.018	8.754	364.615	53.224
8.000 - De algodão.....	24.018	8.754	304.615	53.224
8.500 a 8.999 - PRODUTOS DIVERSOS.....	176	1.148	600	13.323
8.800 - Drogas, medicamentos e produtos farmacêuticos.....	176	808	600	12.723
8.900 - Produtos diversos, inclusive adubos químicos.....	—	340	—	600
9.000 a 9.999 - MANUFATURAS DIVERSAS.....	18	2.250	500	25.930
9.300 - Instrumentos de música, relojoaria e aparelhos de mecanismo delicado.....	18	—	500	—
9.500 - Máquinas e aparelhos diversos.....	—	2.250	—	25.930
RESUMO POR CLASSE				
CLASSE I - ANIMAIS VIVOS.....	—	—	—	—
CLASSE II - MATÉRIAS PRIMAS.....	37.533	2.637	276.891	39.000
CLASSE III - GÊNEROS ALIMENTÍCIOS.....	10.622.617	8.246.932	14.212.354	8.729.335
CLASSE IV - MANUFATURAS.....	26.282	12.152	374.751	92.477
TOTAL.....	10.686.432	8.261.721	14.863.996	8.860.812
Equivalente em ££, ouro.....			122.482	62,520

CHINA

0.100 a 3.999 - CLASSE II - MATÉRIAS PRIMAS.....	4.198.162	7.666.079	17.537.161	25.643.911
0.100 a 0.999 - DE ORIGEM ANIMAL.....	55.674	95.760	36.687	61.511
0.200 - Despojos.....	55.674	95.681	36.687	61.187
0.500 - Peles e couros.....	—	79	—	324
1.000 a 1.999 - DE ORIGEM VEGETAL.....	2.522	22.966	22.185	116.549
1.300 - Corpos graxos.....	2.340	22.966	16.725	116.518
Cera.....	—	1.053	—	11.835
Diversos.....	2.340	21.913	16.725	104.713
1.900 - Matérias primas não especificadas para as indústrias.....	182	—	5.460	—
2.000 a 2.999 - DE ORIGEM MINERAL.....	5.629	3.393	36.981	16.321
2.000 - Pedras e terras.....	5.629	3.393	36.981	16.321
3.000 a 3.399 - TÊXTEIS, INCLUSIVE OS SINTÉTICOS.....	4.134.337	7.543.960	17.441.308	25.449.531
Algodão em rama.....	4.134.337	7.543.960	17.441.308	25.449.531
4.000 a 4.999 - CLASSE III - GÊNEROS ALIMENTÍCIOS.....	350	12.048	1.023	31.209
4.400 - Outros produtos vegetais.....	350	12.048	1.023	31.209
Cacau.....	350	11.028	1.023	27.939
Café.....	—	1.020	—	3.270

CHINA (cont.).

GRUPOS DE MERCADORIAS	QUILOGRAMAS		Valor a bordo no Brasil, em Milréis	
	1937	1938	1937	1938
5.000 a 9.999 - CLASSE IV - MANUFATURAS	48	19	500	450
6.000 a 6.999 - DE MATÉRIAS PRIMAS DE ORIGEM VEGETAL.....	48	19	500	450
6.000 - De partes de vegetais.....	48	19	500	450
RESUMO POR CLASSE				
CLASSE I - ANIMAIS VIVOS.....	—	—	—	—
CLASSE II - MATÉRIAS PRIMAS.....	4.198.162	7.666.079	17.537.161	25.643.911
CLASSE III - GÊNEROS ALIMENTÍCIOS.....	350	12.048	1.023	31.209
CLASSE IV - MANUFATURAS.....	48	19	500	450
TOTAL.....	4.198.560	7.678.146	17.538.684	25.675.570
<i>Equivalente em ££, ouro.....</i>			153,706	181,297

COLÔMBIA

0.001 a 0.099 - CLASSE I - ANIMAIS VIVOS.....	—	42.520	—	29.650
0.100 a 3.999 - CLASSE II - MATÉRIAS PRIMAS.....	263.867	214.763	142.905	140.200
1.000 a 1.999 - DE ORIGEM VEGETAL.....	45.011	602	25.928	864
1.000 - Vegetais e partes de vegetais.....	3.000	22	3.100	120
Diversos.....	3.000	22	3.100	120
1.200 - Fibras.....	—	20	—	180
1.300 - Corpos graxos.....	4.550	—	8.918	—
Óleos fixos líquidos.....	4.400	—	8.540	—
Diversos.....	150	—	378	—
1.500 - Madeiras.....	37.111	—	13.385	—
1.900 - Matérias primas n. esp. para as indústrias.....	350	560	525	564
2.000 a 2.999 - DE ORIGEM MINERAL.....	189.827	181.515	61.906	58.106
2.000 - Pedras e terras.....	187.527	181.075	60.691	57.046
2.800 - Produtos não classificados.....	2.300	400	1.215	360
2.900 - Matérias primas n. esp. para as indústrias.....	—	40	—	—
3.000 a 3.399 - TÊXTEIS, INCLUSIVE OS SINTÉTICOS.....	1.202	12.339	2.986	46.249
Algodão em rama.....	—	11.887	—	45.540
Diversos.....	1.202	452	2.986	709
3.400 - Matérias primas sintéticas.....	27.827	20.307	52.085	34.981
4.000 a 4.999 - CLASSE III - GÊNEROS ALIMENTÍCIOS.....	668.387	1.109.057	1.344.204	1.954.389
4.000 - Bebidas.....	62.241	32.996	100.338	42.744

COLÔMBIA (cont.).

GRUPOS DE MERCADORIAS	QUILOGRAMAS		Valor a bordo no Brasil, em Milréis	
	1937	1938	1937	1938
4.000 a 4.999 - Classe III - Gêneros alimentícios (cont.).				
4.100 - Cereais, hortaliças, legumes e derivados.....	181.331	88.800	233.475	112.770
Cereais.....	102.591	64.685	122.419	76.808
Farinhas.....	33.544	13.700	41.447	20.363
Diversos.....	45.196	10.415	69.699	15.599
4.300 - Frutas de mesa.....	—	6.934	—	11.737
4.400 - Outros produtos vegetais.....	348.084	928.717	716.747	1.590.014
Açúcar.....	75.111	66.375	94.801	91.000
Cacau.....	257.654	848.167	575.972	1.469.110
Café.....	1.320	1.920	4.267	3.746
Diversos.....	13.999	12.255	41.707	26.098
4.500 - Produtos de matadouro e caça.....	6.403	5.635	24.616	13.884
4.600 - Produtos de pesca.....	385	250	1.120	591
4.700 - Outros produtos animais.....	50.098	39.121	219.111	160.533
4.800 - Produtos não classificados.....	19.845	6.004	48.797	22.113
5.000 a 9.999 - CLASSE IV - MANUFATURAS.	167.220	92.952	2.025.837	889.590
5.000 a 5.999 - DE MATÉRIAS PRIMAS DE ORIGEM ANIMAL.....	6.656	4.575	36.989	41.033
5.100 - De cabelos e pêlos.....	—	15	—	91
5.300 - » matérias oleosas.....	610	1.218	2.101	3.907
5.600 - » peles e couros.....	6.046	3.342	34.888	37.035
6.000 a 6.999 - DE MATÉRIAS PRIMAS DE ORIGEM VEGETAL.....	6.328	8.363	17.602	72.835
6.000 - De partes de vegetais.....	584	2.799	3.715	45.382
6.200 - » fibras.....	263	251	789	948
6.500 - » madeiras.....	4.474	192	9.171	3.437
6.000 - Papel.....	304	1.775	192	8.286
6.700 - Aplicações do papel.....	703	795	3.738	1.932
6.800 - De produtos vegetais não especificados.....	—	2.551	—	9.900
7.000 a 7.999 - DE MATÉRIAS PRIMAS DE ORIGEM MINERAL.....	54.923	41.097	37.669	68.458
7.000 - De pedras e outras matérias primas minerais.....	46.735	34.500	6.538	11.113
7.400 - De ferro e aço.....	7.613	5.638	25.956	50.277
7.500 - » outros metais de uso corrente.....	90	65	381	128
7.800 - » louça, vidros e outros produtos minerais.....	485	894	4.791	6.938
8.000 a 8.499 - DE TÊXTEIS, DE SINTÉTICOS E DE MATÉRIAS PLÁSTICAS.....	86.965	35.692	1.787.997	645.373
8.000 - De algodão.....	86.960	34.912	1.787.872	611.709
8.100 - » fibras.....	—	639	—	3.283
8.200 - » lã.....	—	121	—	27.383
8.300 - » têxteis sintéticos.....	5	—	125	—
8.500 a 8.999 - PRODUTOS DIVERSOS.....	9.978	2.350	124.659	56.000
8.500 - Produtos químicos.....	162	105	811	380
8.800 - Drogas, medicamentos e produtos farmacêuticos.....	9.716	1.238	122.970	41.316
8.900 - Produtos diversos, inclusive adubos químicos.....	100	1.007	875	11.304

COLOMBIA (cont.).

GRUPOS DE MERCADORIAS	QUILOGRAMAS		Valor a bordo no Brasil, em Milréis	
	1937	1938	1937	1938
5.000 a 9.999 - Classe IV - Manufaturas (cont.)				
9.000 a 9.999 - MANUFATURAS DIVERSAS.....	2.370	875	20.921	5.841
9.200 - Armamentos e munições.....	300	—	1.440	—
9.400 - Obras de cutelaria, ferramentas e utensílios diversos.....	—	187	—	573
9.500 - Máquinas e aparelhos diversos.....	1.672	26	15.011	180
9.900 - Vários artigos.....	398	662	4.470	5.088
RESUMO POR CLASSE				
CLASSE I - ANIMAIS VIVOS.....	—	42.520	—	29.650
CLASSE II - MATÉRIAS PRIMAS.....	263.867	214.763	142.905	140.200
CLASSE III - GÊNEROS ALIMENTÍCIOS.....	668.387	1.109.057	1.344.204	1.954.389
CLASSE IV - MANUFATURAS.....	167.220	92.952	2.025.837	889.590
TOTAL.....	1.099.474	1.459.292	3.512.946	3.013.829
Equivalente em ££, ouro.....			29.786	21,260

CUBA

4.000 a 4.999 - CLASSE III - GÊNEROS ALIMENTÍCIOS.....	3.706	2.571	7.173	2.982
4.400 - Outros produtos vegetais.....	3.706	2.571	7.173	2.982
Erva-mate.....	3.706	2.571	7.173	2.982
5.000 a 9.999 - CLASSE IV - MANUFATURAS.....	17.687	2.455	412.901	233.155
8.000 a 8.499 - DE TÊXTEIS, DE SINTÉTICOS E DE MATÉRIAS PLÁSTICAS.....	13.760	—	213.000	—
8.000 - De algodão.....	13.760	—	213.000	—
8.500 a 8.999 - PRODUTOS DIVERSOS.....	3.187	2.455	191.129	233.155
8.800 - Drogas, medicamentos e produtos farmacêuticos.....	2.949	2.455	183.535	233.155
8.900 - Produtos diversos, inclusive adubos químicos.....	238	—	7.594	—
9.000 a 9.999 - MANUFATURAS DIVERSAS.....	740	—	8.772	—
9.500 - Máquinas e aparelhos diversos.....	260	—	1.772	—
9.900 - Vários artigos.....	480	—	7.000	—
RESUMO POR CLASSE				
CLASSE I - ANIMAIS VIVOS.....	—	—	—	—
CLASSE II - MATÉRIAS PRIMAS.....	—	—	—	—
CLASSE III - GÊNEROS ALIMENTÍCIOS.....	3.706	2.571	7.173	2.982
CLASSE IV - MANUFATURAS.....	17.687	2.455	412.901	233.155
TOTAL.....	21.393	5.026	420.074	236.137
Equivalente em ££, ouro.....			3,532	1,668

DANTZIG

GRUPOS DE MERCADORIAS	QUILOGRAMAS		Valor a bordo no Brasil, em Milréis	
	1937	1938	1937	1938
0.100 a 3.999 - CLASSE II - MATÉRIAS PRIMAS.....	12.489	67.274.789	83.309	5.024.552
1.000 a 1.999 - DE ORIGEM VEGETAL.....	12.489	48.789	83.309	457.332
1.200 - Fibras.....	2.032	8.627	3.800	18.664
1.300 - Corpos graxos.....	5.187	40.162	57.059	438.668
Cera.....	5.187	40.162	57.059	438.668
1.800 - Produtos não classificados.....	5.270	—	22.450	—
Borracha.....	5.270	—	22.450	—
2.000 a 2.999 - DE ORIGEM MINERAL.....	—	67.226.000	—	4.567.220
2.200 - Minérios.....	—	67.226.000	—	4.567.220
4.000 a 4.999 - CLASSE III - GÊNEROS ALIMENTÍCIOS...	1.408.850	1.665.420	4.052.867	3.727.285
4.400 - Outros produtos vegetais.....	1.408.860	1.665.420	4.052.867	3.727.285
Cacau.....	42.060	95.040	107.908	188.673
Café.....	1.366.800	1.570.380	3.944.959	3.538.612
5.000 a 9.999 - CLASSE IV - MANUFATURAS.....	313	—	6.513	—
6.000 a 6.999 - DE MATÉRIAS PRIMAS DE ORIGEM VE- GETAL.....	313	—	6.513	—
6.000 - De partes de vegetais.....	313	—	6.513	—
RESUMO POR CLASSE				
CLASSE I - ANIMAIS VIVOS.....	—	—	—	—
CLASSE II - MATÉRIAS PRIMAS.....	12.489	67.274.789	83.309	5.024.552
CLASSE III - GÊNEROS ALIMENTÍCIOS.....	1.408.860	1.665.420	4.052.867	3.727.285
CLASSE IV - MANUFATURAS.....	313	—	6.513	—
TOTAL.....	1.421.662	69.940.209	4.142.689	8.751.837
Equivalente em ££, ouro.....	—	—	34.582	61.687

DINAMARCA

0.100 a 3.999 - CLASSE II - MATÉRIAS PRIMAS..	345.477	836.382	1.017.208	2.077.197
0.100 a 0.999 - DE ORIGEM ANIMAL.....	9	—	200	—
0.500 - Peles e couros.....	9	—	200	—
1.000 a 1.999 - DE ORIGEM VEGETAL.....	259.708	360.664	777.523	598.489
1.000 - Vegetais e partes de vegetais.....	11.258	834	28.145	3.579
Fumo.....	11.258	723	28.115	2.379
Diversos.....	—	111	—	1.200

DINAMARCA (cont.)

GRUPOS DE MERCADORIAS	QUILOGRAMAS		Valor a bordo no Brasil, em Mitrés	
	1937	1938	1937	1938
0. 100 a 3. 999 - Classe II - Matérias primas (cont.).				
1. 200 Fibras.....	160.790	121.495	296.212	247.500
1. 300 - Corpos graxos.....	57.660	56.959	402.146	228.250
Cera.....	11.783	7.826	114.169	86.089
Óleos fixos líquidos.....	10.657	39.113	37.798	81.202
Diversos.....	35.220	10.020	250.179	60.941
1. 600 - Sementes, bagas, frutos e semelhantes.....	20.000	181.376	51.020	119.160
Frutos oleaginosos.....	—	178.376	—	114.739
Diversos.....	30.000	3.000	51.020	4.421
3. 000 a 3. 399 - TÊXTEIS, INCLUSIVE OS SINTÉTICOS.....	85.760	475.718	239.485	1.478.703
Algodão em rama.....	26.542	390.155	104.633	1.324.625
Diversos.....	59.218	85.563	134.852	154.083
4. 000 a 4. 999 - CLASSE III - GÊNEROS ALIMENTÍCIOS.....	772.938.269	726.295.106	67.062.825	82.939.898
4. 100 - Cereais, hortaliças, legumes e derivados.....	—	1.523.416	—	623.305
Cereais.....	—	1.523.410	—	623.305
4. 300 - Frutas de mesa.....	—	20.020	—	15.120
4. 400 - Outros produtos vegetais.....	9.898.440	21.944.930	28.115.313	45.986.836
Cacau.....	1.276.140	432.960	2.795.749	774.301
Café.....	8.622.300	21.511.560	25.319.564	45.211.585
Herva-mate.....	—	410	—	950
4. 500 - Produtos de matadouro e caça.....	47.462	115.804	136.321	207.816
4. 900 - Forragens e outros alimentos para animais.....	102.992.367	102.690.936	38.811.191	36.106.819
5. 000 a 9. 999 - CLASSE IV - MANUFATURAS.....	4.027	2.143	82.308	42.810
6. 000 a 6. 999 - DE MATÉRIAS PRIMAS DE ORIGEM VEGETAL.....	4.027	2.143	82.308	42.810
6. 000 - De partes de vegetais.....	4.027	2.143	82.308	42.810
RESUMO POR CLASSE				
CLASSE I - ANIMAIS VIVOS.....	—	—	—	—
CLASSE II - MATÉRIAS PRIMAS.....	345.477	836.382	1.017.208	2.077.197
CLASSE III - GÊNEROS ALIMENTÍCIOS.....	112.938.269	126.295.106	67.062.825	82.939.896
CLASSE IV - MANUFATURAS.....	4.027	2.143	82.308	42.819
TOTAL.....	113.287.773	127.133.631	58.162.347	85.059.912
Equivalente em ££, ouro.....			557,476	600,038

EGITO

GRUPOS DE MERCADORIAS	QUILOGRAMAS		Valor a bordo no Brasil em Milréis	
	1937	1938	1937	1938
0.100 a 3.999 - CLASSE II - MATÉRIAS PRIMAS.	4.462	3.185	24.428	35.039
1.000 a 1.999 - DE ORIGEM VEGETAL.	4.462	3.185	24.428	35.039
1.300 - Corpos graxos.	2.112	3.185	23.958	35.039
Cera.	2.112	3.185	23.958	35.039
1.500 - Madeiras.	2.350	—	470	—
4.000 a 4.999 - CLASSE III - GÊNEROS ALIMENTÍCIOS.	4.323.804	7.252.658	12.115.936	13.134.011
4.400 - Outros produtos vegetais.	4.308.060	7.192.860	12.083.085	12.955.368
Cacau.	4.800	—	8.000	—
Café.	4.303.260	7.192.860	12.075.085	12.955.368
4.500 - Produtos de matadouro e caça.	15.744	59.798	32.851	178.643
RESUMO POR CLASSE				
CLASSE I - ANIMAIS VIVOS.	—	—	—	—
CLASSE II - MATÉRIAS PRIMAS.	4.462	3.185	24.428	35.039
CLASSE III - GÊNEROS ALIMENTÍCIOS.	4.323.804	7.252.658	12.115.936	13.134.011
CLASSE IV - MANUFATURAS	—	—	—	—
TOTAL.	4.328.266	7.255.843	12.140.364	13.169.050
Equivalente em ££, ouro.	—	—	99.670	92.855

EQUADOR

0.100 a 3.999 - CLASSE II - MATÉRIAS PRIMAS.	149	—	2.922	—
3.000 a 3.399 - TÊXTEIS, INCLUSIVE OS SINTÉTICOS.	149	—	2.922	—
Diversos.	149	—	2.922	—
4.000 a 4.999 - CLASSE III - GÊNEROS ALIMENTÍCIOS.	45	—	138	—
4.800 - Produtos não classificados.	45	—	138	—
5.000 a 9.999 - CLASSE IV - MANUFATURAS.	8.532	7.458	266.147	276.783
7.000 a 7.999 - DE MATÉRIAS PRIMAS DE ORIGEM MINERAL.	1.612	—	2.363	—
7.400 - De ferro e aço.	1.612	—	2.363	—
8.000 a 8.499 - DE TÊXTEIS, DE SINTÉTICOS E DE MATÉRIAS PLÁSTICAS.	4.177	6.143	98.221	136.586
8.000 - De algodão.	4.177	6.143	98.221	136.586

EXPORTAÇÃO DE MERCADORIAS POR DESTINO

EQUADOR (cont.).

GRUPOS DE MERCADORIAS	QUILOGRAMAS		Valor a bordo no Brasil, em Milréis	
	1937	1938	1937	1938
5.000 a 9.999 - Classe IV - Manufaturas (cont.)				
8.500 a 8.999 - PRODUTOS DIVERSOS	1.743	1.315	158.813	140.197
8.800 - Drogas, medicamentos e produtos farmacêuticos	1.743	1.315	158.813	140.197
9.000 a 9.999 - MANUFATURAS DIVERSAS	1.000	—	6.750	—
9.200 - Armamentos e munições	1.000	—	6.750	—
RESUMO POR CLASSE				
CLASSE I - ANIMAIS VIVOS	—	—	—	—
CLASSE II - MATÉRIAS PRIMAS	149	—	2.922	—
CLASSE III - GÊNEROS ALIMENTÍCIOS	45	—	138	—
CLASSE IV - MANUFATURAS	8.532	7.458	266.147	276.783
TOTAL	8.726	7.458	269.207	276.783
<i>Equivalente em ££, ouro</i>			2,153	1,953

ESPANHA

0.100 a 3.999 - CLASSE II - MATÉRIAS PRIMAS	500.000	—	1.342.500	—
1.000 a 1.999 - DE ORIGEM VEGETAL	500.000	—	1.342.500	—
1.000 - Vegetais e partes de vegetais	500.000	—	1.342.500	—
4.000 a 4.999 - CLASSE III - GÊNEROS ALIMENTÍCIOS	19.037.039	3.210.187	29.502.580	5.806.923
4.400 - Outros produtos vegetais	—	369.900	—	707.674
Café	—	369.900	—	707.674
4.500 - Produtos de matadouro e caça	19.037.039	2.840.227	29.502.580	5.099.249
5.000 a 9.999 - CLASSE IV - MANUFATURAS	1.998	1.448	20.330	25.500
6.000 a 6.999 - DE MATÉRIAS PRIMAS DE ORIGEM VEGETAL	1.527	—	10.330	—
6.000 - De partes de vegetais	1.000	—	4.000	—
6.800 - De produtos vegetais não especificados	527	—	6.330	—
8.000 a 8.999 - DE TÊXTEIS, DE SINTÉTICOS E DE MATÉRIAS PLÁSTICAS	471	1.448	10.000	25.500
8.000 - De algodão	—	1.448	—	25.500
8.200 - » lã	471	—	10.000	—
RESUMO POR CLASSE				
CLASSE I - ANIMAIS VIVOS	—	—	—	—
CLASSE II - MATÉRIAS PRIMAS	500.000	—	1.342.500	—
CLASSE III - GÊNEROS ALIMENTÍCIOS	19.037.039	3.210.187	29.502.580	5.806.923
CLASSE IV - MANUFATURAS	1.998	1.448	20.330	25.500
TOTAL	19.539.037	3.211.635	30.865.410	5.832.423
<i>Equivalente em ££, ouro</i>			257,096	41,090

ESTADOS-UNIDOS

GRUPOS DE MERCADORIAS	QUILOGRAMAS		Valor a bordo no Brasil, em Milréis	
	1937	1938	1937	1938
0.001 a 0.099 - CLASSE I - ANIMAIS VIVOS.	—	956	120.611	92.845
0.100 a 3.999- CLASSE II - MATÉRIAS PRIMAS.	324.132.964	214.619.584	430.998.294	303.952.056
0.100 a 0.999 - DE ORIGEM ANIMAL.	22.411.813	13.348.187	116.434.616	55.593.407
0.100 - Cabelos e pelos.	33.982	1.122	328.873	12.854
0.200 - Despojos.	1.061.167	2.103.185	505.219	821.880
0.300 - Corpos graxos.	1.286.211	359.983	7.673.398	2.924.858
0.500 - Peles e couros.	16.421.799	7.707.846	106.169.844	50.506.882
0.800 - Produtos não classificados.	3.608.654	3.176.046	1.757.282	1.326.933
1.000 a 1.999 - DE ORIGEM VEGETAL.	145.896.636	144.779.259	263.930.771	237.650.690
1.000 - Vegetais e partes de vegetais.	764.305	1.217.588	3.844.907	7.329.533
1.100 - Caules não lenhosos.	—	398	—	200
1.200 - Fibras.	1.026.796	561.622	1.791.941	1.361.117
1.300 - Corpos graxos.	27.668.617	34.968.155	108.602.077	116.459.419
Cera.	6.087.643	5.921.718	66.139.199	66.383.011
Óleos fixos líquidos.	21.158.909	28.580.142	41.550.391	49.313.420
Diversos.	422.065	466.295	912.387	762.988
1.500 - Madeiras.	9.369.292	8.185.306	2.956.634	2.144.032
1.600 - Sementes, bagas, frutos e semelhantes.	102.282.948	96.900.966	125.258.707	97.903.725
Frutos oleaginosos.	102.261.608	96.896.351	125.209.393	97.891.095
Diversos.	21.340	4.615	49.314	12.630
1.800 - Produtos não classificados.	4.703.322	2.876.960	23.514.007	11.272.991
Borracha.	4.670.713	2.874.251	23.500.089	11.272.009
Diversos.	3.609	2.709	13.918	10.982
1.900 - Matérias primas n. esp. para as indústrias.	81.406	68.261	2.962.498	2.216.673
2.000 a 2.299 - DE ORIGEM MINERAL.	150.100.687	55.831.672	28.920.155	9.874.631
2.000 - Pedras e terras.	154.169	111.680	2.025.680	2.957.769
2.100 - Minerais preciosos, semi-preciosos e raros.	39	71	205.090	198.001
2.200 - Minérios.	149.945.861	55.669.825	26.732.985	6.740.812
2.400 - Ferro e aço.	—	50.000	—	18.169
2.800 - Produtos não classificados.	618	96	17.000	20.000
3.000 a 3.399 - TEXTEIS, INCLUSIVE OS SINTÉTICOS.	5.723.778	660.471	16.652.752	793.367
Algodão em rama.	2.118.777	50.01	10.511.375	177.77
Diversos.	3.605.001	610.452	6.141.377	615.58
4.000 a 4.999 - CLASSE III - GÊNEROS ALIMENTÍCIOS.	515.012.748	650.915.058	1.417.700.184	1.442.813.988
4.000 - Bebidas.	715	320	788	—
4.100 - Cereais, hortaliças, legumes e derivados.	655.309	13.350	321.421	15.790
Cereais.	555.000	279	211.194	216
Farinhas.	19.980	7.000	10.778	6.927
Diversos.	80.419	6.100	6.114	8.623
4.300 - Frutas de mesa.	3.110.298	4.452.054	27.760.270	20.670.280

ESTADOS-UNIDOS (cont.).

GRUPOS DE MERCADORIAS	QUILOGRAMAS		Valor a bordo no Brasil, em Milréis	
	1937	1938	1937	1938
4.000 a 4.999 - Classe III - Gêneros alimentícios (cont.).				
4.400 - Outros produtos vegetais.	480.717.466	631.028.392	1.261.298.964	1.382.625.940
Açúcar.....	—	600	—	727
Cacau.....	85.281.043	86.309.801	183.392.983	141.011.083
Café.....	395.495.280	544.690.560	1.183.843.291	1.241.576.442
Eva-mate.....	30.309	26.788	44.261	33.118
Diversos.....	854	643	18.429	4.570
4.500 - Produtos de matadouro e caça.....	7.160.684	13.007.233	17.503.542	38.255.847
4.600 - Produtos de pesca.....	210	—	600	—
4.700 - Outros produtos animais.....	4.949	9.448	21.323	67.527
4.800 - Produtos não classificados.....	6.921	2.834	14.376	5.089
4.900 - Forragens e outros alimentos para animais.....	23.356.176	2.401.067	7.778.895	1.173.046
5.000 a 9.999 - CLASSE IV - MANUFATURAS	1.611.128	3.717.605	1.977.274	2.422.323
5.000 a 5.999 - DE MATÉRIAS PRIMAS DE ORIGEM ANIMAL	10.377	64	133.027	1.384
5.000 - De animais e suas partes.....	10.328	—	132.827	—
5.600 - » peles e couros.....	49	64	200	1.384
6.000 a 6.999 - DE MATÉRIAS PRIMAS DE ORIGEM VEGETAL	2.209	42.244	32.277	65.861
6.500 - De madeiras.....	217	38.757	2.346	48.199
6.700 - Aplicações do papel.....	1.992	3.487	29.931	17.662
7.000 a 7.999 - DE MATÉRIAS PRIMAS DE ORIGEM MINERAL	874	2.292	10.875	106.609
7.000 - De pedras e outras matérias primas minerais.....	280	50	6.500	1.760
7.500 - » outros metais de uso corrente.....	—	2.242	—	104.849
7.800 - » louça, vidros e outros produtos minerais.....	594	—	4.375	—
8.000 a 8.499 - DE TÊXTEIS, DE SINTÉTICOS E DE MATÉRIAS PLÁSTICAS	2.020	2.588	18.441	49.185
8.000 - De algodão.....	2.020	2.553	18.441	48.885
8.100 - » fibras vegetais.....	—	35	—	300
8.500 - PRODUTOS DIVERSOS	1.595.075	3.669.305	1.761.917	2.081.326
8.500 - Produtos químicos.....	76.210	214	511.977	100
8.800 - Drogas, medicamentos e produtos farmacêuticos.....	1.965	2.489	204.766	230.196
8.900 - Produtos diversos, inclusive adubos químicos.....	1.516.899	3.666.602	1.045.174	1.851.030
9.000 a 9.999 - MANUFATURAS DIVERSAS	573	1.112	70.737	117.958
9.300 - Instrumentos de música, relojoaria e aparelhos de mecanismo delicado.....	31	122	860	3.037
9.500 - Máquinas e aparelhos diversos.....	97	512	3.085	1.421
9.900 - Vários artigos.....	445	478	16.792	113.500
RESUMO POR CLASSE				
CLASSE I - ANIMAIS VIVOS.....	—	956	120.611	92.845
CLASSE II - MATÉRIAS PRIMAS.....	324.132.964	214.619.584	433.998.294	303.952.095
CLASSE III - GÊNEROS ALIMENTÍCIOS.....	515.012.748	650.915.658	1.417.700.184	1.442.813.998
CLASSE IV - MANUFATURAS.....	1.611.128	3.717.605	1.977.274	2.422.323
TOTAL.....	840.756.840	869.253.803	1.850.796.363	1.749.281.251
Equivalente em ££, ouro.....			15.392.517	12.336.184

ESTÔNIA

GRUPOS DE MERCADORIAS	QUILOGRAMAS		Valor a bordo no Brasil, em Mil-réis	
	1937	1938	1937	1938
0.100 a 3.999 - CLASSE II - MATÉRIAS PRIMAS.....	137.014	—	616.712	—
3.000 a 3.399 - TÊXTEIS, INCLUSIVE OS SINTÉTICOS....	137.014	—	616.712	—
Algodão em rama.....	137.014	—	616.712	—
RESUMO POR CLASSE				
CLASSE I - ANIMAIS VIVOS.....	—	—	—	—
CLASSE II - MATÉRIAS PRIMAS.....	137.014	—	616.712	—
CLASSE III - GÊNEROS ALIMENTÍCIOS.....	—	—	—	—
CLASSE IV - MANUFATURAS.....	—	—	—	—
TOTAL.....	137.014	—	616.712	—
Equivalente em ££, ouro.....			5.288	—

FILIPINAS

4.000 a 4.999 - CLASSE III - GÊNEROS ALIMENTÍCIOS....	733.721	1.126.420	1.364.274	2.484.015
4.400 - Outros produtos vegetais.....	—	600.000	—	1.496.790
Café.....	—	600.000	—	1.496.790
4.500 - Produtos de matadouro e caça.....	733.721	526.420	1.364.274	987.225
RESUMO POR CLASSE				
CLASSE I - ANIMAIS VIVOS.....	—	—	—	—
CLASSE II - MATÉRIAS PRIMAS.....	—	—	—	—
CLASSE III - GÊNEROS ALIMENTÍCIOS.....	733.721	1.126.420	1.364.274	2.484.015
CLASSE IV - MANUFATURAS.....	—	—	—	—
Total.....	733.721	1.126.420	1.364.274	2.484.015
Equivalente em ££, ouro.....			11.618	17.434

FINLÂNDIA

0.100 a 3.999 - CLASSE II - MATÉRIAS PRIMAS.....	787.498	1.076.623	2.069.006	3.215.991
0.100 a 0.999 - DE ORIGEM ANIMAL.....	166.165	49.058	587.036	128.301
0.100 - Cabelos e pêlos.....	—	50	—	2.834
0.300 - Corpos graxos.....	—	21.010	—	27.474
0.500 - Peles e couros.....	166.165	27.998	587.036	97.993
1.000 a 1.999 - DE ORIGEM VEGETAL.....	295.186	184.407	154.003	130.422
1.200 - Fibras.....	—	510	—	1.500
1.300 - Corpos graxos.....	—	3.197	—	34.582
Cera.....	—	3.197	—	34.582

FINLÂNDIA (cont.).

GRUPOS DE MERCADORIAS	QUILOGRAMAS		Valor a bordo no Brasil, em Milréis	
	1937	1938	1937	1938
0.100 a 3.999 - Classe II - Matérias primas (cont.).				
1.500 - Madeiras.....	295.186	130.700	154.003	79.581
1.600 - Sementes, bagas, frutos semelhantes.....	—	50.000	—	14.759
Frutos oleaginosos.....	—	50.000	—	14.759
3.000 a 3.399 - TÊXTEIS, INCLUSIVE OS SINTÉTICOS.....	326.057	843.158	1.327.967	2.957.268
Algodão em rama.....	304.563	843.158	1.271.168	2.957.268
Diversos.....	21.494	—	56.799	—
4.000 a 4.999 - CLASSE III - GÊNEROS ALIMENTÍCIOS.....	14.117.981	22.765.343	37.159.850	37.066.899
4.300 - Frutas de mesa.....	242.204	35.400	156.450	17.400
4.400 - Outros produtos vegetais.....	13.499.159	18.047.340	36.620.404	35.061.094
Café.....	13.497.960	18.047.340	36.619.204	35.061.094
Erva-mate.....	1.199	—	1.200	—
4.500 - Produtos de matadouro e caça.....	125.126	256.281	287.679	537.478
4.700 - Outros produtos animais.....	1.492	—	3.282	—
4.900 - Forragens e outros alimentos para animais.....	250.000	4.426.322	92.035	1.450.927
RESUMO POR CLASSE				
CLASSE I - ANIMAIS VIVOS.....	—	—	—	—
CLASSE II - MATÉRIAS PRIMAS.....	787.408	1.076.623	2.069.006	3.215.991
CLASSE III - GÊNEROS ALIMENTÍCIOS.....	14.117.981	22.765.343	37.159.850	37.066.899
CLASSE IV - MANUFATURAS.....	—	—	—	—
TOTAL.....	14.905.389	23.841.966	39.228.856	40.282.890
<i>Equivalente em £E, ouro.....</i>			<i>320,069</i>	<i>284,155</i>

FRANÇA

0.001 a 0.099 - CLASSE I - ANIMAIS VIVOS.....	—	—	—	261
0.100 a 3.999 - CLASSE II - MATÉRIAS PRIMAS.....	82.116.187	78.636.730	98.770.895	132.521.699
0.100 a 0.999 - DE ORIGEM ANIMAL.....	4.502.347	3.083.194	13.594.339	8.968.000
0.100 - Cabelos e pelos.....	9.625	9.321	81.008	71.191
0.200 - Despojos.....	1.326.254	1.361.169	866.294	1.113.202
0.300 - Corpos graxos.....	1.205.103	279.824	2.045.310	316.201
0.500 - Peles e couros.....	1.793.916	1.307.757	10.220.169	7.154.451
0.700 - Penas.....	58	20	22.496	9.058
0.800 - Produtos não classificados.....	167.391	125.103	359.062	302.997
1.000 a 1.999 - DE ORIGEM VEGETAL.....	13.843.565	17.999.519	21.650.243	18.429.012
1.000 - Vegetais e partes de vegetais.....	1.765.326	683.561	4.715.103	2.804.444
Fumo.....	1.596.037	516.627	3.834.278	1.760.917
Diversos.....	169.289	166.934	880.825	1.043.527
1.200 - Fibras.....	37.717	27.126	76.164	46.031
1.300 - Corpos graxos.....	537.943	500.021	5.315.562	5.133.858
Cera.....	459.503	460.899	4.808.026	5.039.452
Óleos fixos líquidos.....	12.890	39.122	54.679	94.406
Diversos.....	65.550	—	392.857	—

FRANÇA (cont.).

GRUPOS DE MERCADORIAS	QUILOGRAMAS		Valor a bordo no Brasil, em Milréis	
	1937	1938	1937	1938
0.100 a 3.999 - Classe II - Matérias primas (cont.).				
1.500 - Madeiras.....	1.771.572	522.589	068.692	289.752
1.600 - Sementes, bagas, frutos e semelhantes.....	9.242.527	15.919.675	7.093.109	8.667.400
Frutos oleaginosos.....	9.216.948	15.907.954	7.021.142	8.003.040
Diversos.....	25.579	11.721	72.027	64.354
1.800 - Produtos não classificados.....	443.432	337.754	2.079.802	1.212.363
Borracha.....	443.432	337.715	2.079.802	1.212.168
Diversos.....	—	39	—	195
1.900 - Matérias primas n. esp. para as indústrias.....	45.048	8.793	1.401.751	275.164
2.000 a 2.999 - DE ORIGEM MINERAL.....	47.484.782	26.151.291	8.911.080	2.282.107
2.000 - Pedras e terras.....	33.982	11.591	274.532	161.651
2.200 - Minérios.....	47.440.800	26.139.709	8.635.348	2.120.456
2.300 - Combustíveis, betumes e derivados.....	10.600	—	1.200	—
3.000 a 3.399 - TÊXTEIS, INCLUSIVE OS SINTÉTICOS.....	16.285.493	31.402.726	54.615.233	102.842.580
Algodão em rama.....	12.709.458	29.749.090	48.419.902	100.705.400
Diversos.....	3.576.035	1.653.636	6.195.331	2.137.180
4.000 a 4.999 - CLASSE III - GÊNEROS ALIMENTÍCIOS.....	95.521.625	109.831.879	227.488.202	192.979.639
4.100 - Cereais, hortaliças, legumes e derivados.....	269.190	2.571.990	289.802	2.289.703
Cereais.....	200.300	2.491.600	222.421	2.227.642
Farinhas.....	510	300	200	240
Diversos.....	68.380	80.000	67.181	61.821
4.300 - Frutas de mesa.....	10.008.684	5.112.756	0.685.532	2.557.647
4.400 - Outros produtos vegetais.....	76.131.068	97.154.050	208.315.514	178.767.158
Açúcar.....	320	—	200	—
Cacau.....	683.033	602.314	1.790.061	1.051.674
Café.....	73.261.720	96.499.620	200.281.151	177.660.272
Erva-mate.....	156.995	52.116	198.033	55.212
Diversos.....	29.000	—	46.000	—
4.500 - Produtos de matadouro e caça.....	8.222.437	4.907.740	12.052.198	9.303.676
4.600 - Produtos de pesca.....	3.000	—	13.500	—
4.700 - Outros produtos animais.....	—	1.258	—	7.410
4.800 - Produtos não classificados.....	5.837	1.864	11.985	6.080
4.900 - Forragens e outros alimentos para animais.....	291.409	82.221	110.671	47.965
5.000 a 9.999 - CLASSE IV - MANUFATURAS.....	891.628	371.127	722.505	367.988
5.000 a 5.999 - DE MATÉRIAS PRIMAS DE ORIGEM ANIMAL.....	—	34.934	—	103.394
5.600 - De peles e couros.....	—	34.934	—	103.394
6.000 a 6.999 - DE MATÉRIAS PRIMAS DE ORIGEM VEGETAL.....	4.016	2.117	12.000	12.002
6.700 - Aplicações do papel.....	4.016	2.117	12.000	12.002

FRANÇA (cont.).

GRUPOS DE MERCADORIAS	QUILOGRAMAS		Valor a bordo no Brasil, em Milréis	
	1937	1938	1937	1938
5.000 a 9.999 - Classe IV - Manufaturas (cont.)				
7.000 a 7.999 - DE MATÉRIAS PRIMAS DE ORIGEM MINE- RAL.....	337	—	6.500	—
7.500 - De outros metais de uso corrente.....	337	—	6.500	—
8.500 a 8.999 - PRODUTOS DIVERSOS.....	885.482	334.076	667.466	252.592
8.500 - Produtos químicos.....	200.026	—	114.811	—
8.800 - Drogas, medicamentos e produtos farmacêuticos.....	134	52	3.500	13.750
8.900 - Produtos diversos, inclusive adubos químicos.....	685.322	334.024	549.155	238.842
9.000 a 9.999 - MANUFATURAS DIVERSAS.....	1.793	—	36.539	—
9.100 - Aparelhos de cirurgia, medicina, odontologia e veterinária	945	—	16.637	—
9.300 - Instrumentos de música, relojoaria e aparelhos de meca- nismo delicado.....	239	—	4.700	—
9.500 - Máquinas e aparelhos diversos.....	609	—	15.202	—
RESUMO POR CLASSE				
CLASSE I - ANIMAIS VIVOS.....	—	—	—	261
CLASSE II - MATÉRIAS PRIMAS.....	82.116.187	78.636.730	98.770.895	132.521.699
CLASSE III - GÊNEROS ALIMENTÍCIOS.....	95.521.625	109.831.879	227.488.202	192.979.639
CLASSE IV - MANUFATURAS.....	891.628	371.127	722.505	367.988
TOTAL.....	178.529.440	188.839.736	326.981.602	325.869.587
Equivalente em ££, ouro.....			2,702,585	2,297,708

GRÃ-BRETANHA

0.001 a 0.099 - CLASSE I - ANIMAIS VIVOS.....	—	824	—	8.771
0.100 a 3.999 - CLASSE II - MATÉRIAS PRIMAS.....	260.564.134	197.720.015	314.406.215	286.455.140
0.100 a 0.999 - DE ORIGEM ANIMAL.....	6.957.273	5.929.668	18.218.311	14.251.635
0.100 - Cabelos e pêlos.....	64.804	20.978	577.192	164.944
0.200 - Despojos.....	1.566.641	915.378	416.157	358.717
0.300 - Corpos graxos.....	1.247.317	1.851.859	2.086.292	2.953.998
0.500 - Peles e couros.....	3.602.325	2.262.980	14.047.503	9.129.109
0.800 - Produtos não classificados.....	476.786	878.473	1.091.162	1.644.867
1.000 a 1.999 - DE ORIGEM VEGETAL.....	96.711.168	104.858.805	84.388.896	87.474.756
1.000 - Vegetais e partes de vegetais.....	214.219	110.362	2.193.656	2.012.914
Fumo.....	68.599	31.517	117.660	110.310
Diversos.....	145.620	78.845	2.075.996	1.902.604
1.200 - Fibras.....	1.586.265	1.487.778	2.809.162	2.853.966
1.300 - Corpos graxos.....	2.102.307	6.048.213	17.709.871	28.176.886
Cera.....	1.550.854	2.017.964	16.661.721	21.134.087
Óleos fixos líquidos.....	550.857	4.030.249	1.045.628	7.042.799
Diversos.....	596	—	2.522	—

GRÃ-BRETANHA (cont.).

GRUPOS DE MERCADORIAS	QUILOGRAMAS		Valor a bordo no Brasil, em Mitréis	
	1937	1938	1937	1938
0.100 a 3.999 - Classe II - Matérias primas (cont.).				
1.500 - Madeiras.....	11.580.946	4.328.847	2.902.291	1.232.481
1.600 - Sementes, bagas, frutos e semelhantes.....	78.897.438	91.669.058	46.244.381	48.170.893
Frutos oleaginosos.....	78.894.750	01.664.969	46.228.126	48.134.373
Diversos.....	2.088	4.089	16.255	36.520
1.800 - Produtos não classificados.....	2.305.986	1.205.646	11.781.058	4.757.972
Borracha.....	2.300.149	1.205.646	11.760.045	4.757.972
Diversos.....	5.837	—	21.013	—
1.900 - Matérias primas não especificadas para as indústrias.....	21.007	8.901	748.477	260.641
2.000 a 2.999 - DE ORIGEM MINERAL.....	104.604.648	31.666.389	16.939.021	10.627.845
2.000 - Pedras e terras.....	193.621	462.164	1.702.775	4.717.685
2.100 - Minerais preciosos, semi-preciosos e raros.....	19	12	10.417.719	3.336.032
2.200 - Minérios.....	104.387.828	31.185.700	4.494.140	2.174.986
2.700 - Metalóides e vários metais.....	—	356	—	356
2.800 - Produtos não classificados.....	14.142	18.088	258.000	398.786
2.900 - Matérias primas n. esp. para as indústrias.....	0.038	—	6.387	—
3.000 a 3.399 - TÊXTEIS, INCLUSIVE OS SINTÉTICOS.....	52.291.045	55.265.153	194.859.987	174.100.904
Algodão em rama.....	47.329.767	50.447.616	186.431.750	168.435.437
Lã em bruto.....	32.812	62.155	231.279	292.084
Diversos.....	4.928.466	4.755.382	8.196.958	5.373.363
4.000 a 4.999 - CLASSE III - GÊNEROS ALIMENTÍCIOS.....	211.205.536	225.689.806	143.855.026	160.001.854
4.000 - Bebidas.....	25.079	—	11.793	—
4.100 - Cereais, hortaliças, legumes e derivados.....	5.006.073	20.338.597	1.957.478	7.595.408
Cereais.....	4.791.296	17.132.295	1.852.667	6.022.333
Farinhas.....	120.600	3.291.302	52.251	1.570.928
Diversos.....	94.177	5.000	52.400	2.147
4.300 - Frutas de mesa.....	145.676.036	132.676.044	74.101.737	56.987.670
4.400 - Outros produtos vegetais.....	508.843	290.489	1.111.701	523.670
Cacau.....	360.824	197.586	793.636	325.978
Café.....	69.300	62.400	217.987	164.003
Erva-mate.....	77.316	29.931	96.059	32.898
Diversos.....	1.403	572	4.019	791
4.500 - Produtos de matadouro e caça.....	33.609.866	34.299.973	57.237.208	80.832.665
4.700 - Outros produtos animais.....	422.355	943.249	1.410.336	2.477.326
4.800 - Produtos não classificados.....	32.838	1.607	46.796	3.821
4.900 - Forragens e outros alimentos para animais.....	25.923.346	37.229.847	8.007.977	11.581.801
5.000 a 9.999 - CLASSE IV - MANUFATURAS.....	236.106	351.075	220.539	341.078
5.000 a 5.999 - DE MATÉRIAS PRIMAS DE ORIGEM ANIMAL.....	186	—	3.224	—
5.000 - De animais e suas partes.....	186	—	3.224	—
6.000 a 6.999 - DE MATÉRIAS PRIMAS DE ORIGEM VEGETAL.....	1.582	2.501	81.633	54.696
6.000 - De partes de vegetais.....	4.476	1.656	77.623	51.336
6.500 - » madeiras.....	2.632	27	1.840	600
6.700 - Aplicações do papel.....	474	818	2.370	2.802

GRÃ-BRETANHA (cont.).

GRUPOS DE MERCADORIAS	QUILOGRAMAS		Valor a bordo no Brasil, em Milréis	
	1937	1938	1937	1938
5.000 a 9.999 - Classe IV - Manufaturas (cont.)				
7.000 a 7.999 - DE MATÉRIAS PRIMAS DE ORIGEM MINE- RAL.....	58	3.551	7.400	53.072
7.000 - De pedras e outras matérias primas minerais.....	58	3.384	7.400	52.442
7.400 - De ferro e aço.....	—	167	—	630
8.000 a 8.499 - DE TÊXTEIS, DE SINTÉTICOS E DE MATÉ- RIAS PLÁSTICAS.....	124	—	663	—
8.100 - De fibras vegetais.....	124	—	663	—
8.500 a 8.999 - PRODUTOS DIVERSOS.....	228.156	345.023	127.419	233.308
8.500 - Produtos químicos.....	356	—	18.660	—
8.900 - Produtos diversos, inclusive adubos químicos.....	227.800	345.023	108.759	233.308
RESUMO POR CLASSE				
CLASSE I - ANIMAIS VIVOS.....	—	824	—	8.771
CLASSE II - MATÉRIAS PRIMAS.....	260.564.134	197.720.015	314.406.215	286.455.140
CLASSE III - GÊNEROS ALIMENTÍCIOS.....	211.205.536	225.689.806	143.885.026	160.001.854
CLASSE IV - MANUFATURAS.....	236.106	351.075	220.539	341.078
TOTAL.....	472.005.776	423.761.720	458.511.780	446.806.843
<i>Equivalente em ££, ouro.....</i>			<i>3,867,188</i>	<i>3,150,880</i>

GRÉCIA

0.100 a 3.999 - CLASSE II - MATÉRIAS PRIMAS.....	143.925	168.452	814.886	851.004
0.100 a 0.999 - DE ORIGEM ANIMAL.....	143.925	168.452	814.886	851.004
0.500 - Peles e couros.....	143.925	168.452	814.886	851.004
4.000 a 4.999 - CLASSE III - GÊNEROS ALIMENTÍCIOS.....	5.150.700	5.676.420	14.376.070	11.300.102
4.400 - Outros produtos vegetais.....	5.150.700	5.676.420	14.376.070	11.300.102
Café.....	5.150.700	5.676.420	14.376.070	11.300.102
RESUMO POR CLASSE				
CLASSE I - ANIMAIS VIVOS.....	—	—	—	—
CLASSE II - MATÉRIAS PRIMAS.....	143.925	168.452	814.886	851.004
CLASSE III - GÊNEROS ALIMENTÍCIOS.....	5.159.700	5.676.420	14.376.070	11.300.102
CLASSE IV - MANUFATURAS.....	—	—	—	—
TOTAL.....	5.294.625	5.844.872	15.190.956	12.151.106
<i>Equivalente em ££, ouro.....</i>			<i>126,300</i>	<i>85,666</i>

HAITI

GRUPOS DE MERCADORIAS	QUILOGRAMAS		Valor a bordo no Brasil, em Milréis	
	1937	1938	1937	1938
4.000 a 4.999 - CLASSE III - GÊNEROS ALIMENTÍCIOS. . .	—	4 226	—	4.749
4.500 - Produtos de matadouro e caça.	—	1.226	—	4.749
RESUMO POR CLASSE				
CLASSE I - ANIMAIS VIVOS.	—	—	—	—
CLASSE II - MATÉRIAS PRIMAS.	—	—	—	—
CLASSE III - GÊNEROS ALIMENTÍCIOS.	—	4.226	—	4.749
CLASSE IV - MANUFATURAS.	—	—	—	—
TOTAL.	—	4 226	—	4 749
<i>Equivalente em ££, ouro.</i>	—	—	—	<i>33</i>

HOLANDA

0.001 a 0.099 - CLASSE I - ANIMAIS VIVOS.	—	—	—	2.150
0.100 a 3.999 - CLASSE II - MATÉRIAS PRIMAS.	75.598.278	186.312.107	88.174.706	86.544.562
0.100 a 0.999 - DE ORIGEM ANIMAL.	8.736.655	5.727.666	23.558.659	14.090.575
0.100 - Cabelos e pêlos.	38.119	28.023	359.017	309.677
0.200 - Despojos.	1.927.970	389.676	823.333	199.903
0.300 - Corpos graxos.	343.291	89.351	803.855	192.244
0.500 - Peles e couros.	5.932.685	4.747.722	21.176.739	12.919.388
0.800 - Produtos não classificados.	494.690	172.894	395.115	469.463
1.000 a 1.999 - DE ORIGEM VEGETAL.	13.213.032	17.217.824	28.361.914	26.473.902
1.000 - Vegetais e partes de vegetais.	9.945.621	5.460.514	23.272.562	17.351.231
Fumo.	9.911.616	5.452.504	23.184.990	17.339.030
Diversos.	34.005	8.010	87.572	12.201
1.200 - Fibras.	131.723	85.072	283.487	192.605
1.300 - Corpos graxos.	737.453	812.574	2.770.431	2.282.518
Cera.	20.892	47.077	224.293	491.508
Óleos fixos líquidos.	320.834	696.769	509.139	1.380.362
Diversos.	395.727	98.728	2.037.002	110.648
1.500 - Madeiras.	504.245	2.254.009	152.847	670.934
1.600 - Sementes, bagas, frutos e semelhantes.	1.826.178	8.534.557	1.444.972	5.830.381
Frutos oleaginosos.	1.825.458	8.532.712	1.436.972	5.821.649
Diversos.	720	1.845	8.000	8.735
1.800 - Produtos não classificados.	55.858	40.554	216.730	129.587
Borracha.	55.858	40.554	216.730	129.587
1.900 - Matérias primas n. esp. para as indústrias.	8.954	544	188.882	16.616

HOLANDA (cont.).

GRUPOS DE MERCADORIAS	QUILOGRAMAS		Valor a bordo no Brasil, em Milréis	
	1937	1938	1937	1938
0.100 a 3.999 - Classe II - Matérias primas (cont.).				
2.000 a 2.999 - DE ORIGEM MINERAL.....	46.134.766	154.153.443	12.488.049	18.678.179
2.000 - Pedras e terras.....	1.001	8.432	3.000	86.717
2.100 - Minerais preciosos, semi-preciosos e raros.....	9	11	8.378.991	7.426.707
2.200 - Minérios.....	46.133.756	154.145.000	4.106.058	11.164.755
3.000 a 3.399 - TÊXTEIS, INCLUSIVE OS SINTÉTICOS....	7.513.825	9.213.174	23.766.084	27.301.906
Algodão em rama.....	4.919.744	7.115.278	19.888.792	24.578.402
Lã em bruto.....	—	122.105	—	826.197
Diversos.....	2.594.081	1.975.791	3.877.292	1.897.307
4.000 a 4.999 - CLASSE III - GÊNEROS ALIMENTÍCIOS.....	50.276.343	89.944.091	79.350.925	128.422.418
4.100 - Cereais, hortaliças, legumes e derivados.....	3.722.271	14.904.342	1.448.373	5.521.799
Cereais.....	3.719.911	14.904.342	1.446.873	5.521.799
Diversos.....	2.360	—	1.500	—
4.300 - Frutas de mesa.....	16.869.611	22.468.788	9.767.478	11.578.186
4.400 - Outros produtos vegetais.....	21.018.224	48.660.174	62.540.154	108.732.676
Cacau.....	3.525.830	2.854.920	8.312.174	4.819.421
Café.....	17.484.420	45.803.340	54.214.220	103.910.875
Erva-mate.....	2.294	1.914	2.460	2.380
Diversos.....	5.680	—	11.300	—
4.500 - Produtos de matadouro e caça.....	1.612.453	617.782	3.289.009	1.344.785
4.800 - Produtos não classificados.....	300	915	924	2.835
4.900 - Forragens e outros alimentos para animais.....	7.053.484	3.292.090	2.304.987	1.242.137
5.000 a 9.999 - CLASSE IV - MANUFATURAS.....	144.739	410.649	275.592	377.829
6.000 a 6.999 - DE MATÉRIAS PRIMAS DE ORIGEM VEGETAL.....	6.871	6.828	106.573	104.711
6.000 - De partes de vegetais.....	6.401	5.368	104.621	100.655
6.200 - » fibras.....	—	1.150	—	2.756
6.500 - » madeiras.....	197	100	502	1.000
6.700 - Aplicações do papel.....	273	210	1.450	300
7.000 a 7.999 - DE MATÉRIAS PRIMAS DE ORIGEM MINERAL.....	551	—	1.800	—
7.400 - De ferro e aço.....	551	—	1.800	—
8.500 a 8.999 - PRODUTOS DIVERSOS.....	137.317	403.560	167.219	270.918
8.500 - Produtos químicos.....	5.628	—	36.484	—
8.900 - Produtos diversos, inclusive adubos químicos.....	131.689	403.560	130.735	270.918

HOLANDA (cont.).

GRUPOS DE MERCADORIAS	QUILOGRAMAS		Valor a bordo no Brasil, em Milréis	
	1937	1938	1937	1938
5.000 a 9.999 - Classe IV - Manufaturas (cont.).				
9.000 a 9.999 - MANUFATURAS DIVERSAS.....	—	261	—	2.200
9.500 - Máquinas e aparelhos diversos	—	29	—	200
9.900 - Vários artigos.....	—	232	—	2.000
RESUMO POR CLASSE				
CLASSE I - ANIMAIS VIVOS.....	—	—	—	2.150
CLASSE II - MATÉRIAS PRIMAS.....	75.598.278	186.312.107	88.174.706	86.541.562
CLASSE III - GÊNEROS ALIMENTÍCIOS	50.276.313	89.934.091	79.350.925	128.422.418
CLASSE IV - MANUFATURAS	144.739	410.619	275.592	377.829
TOTAL	126.019.360	276.666.847	167.801.223	215.346.959
<i>Equivalente em ££, ouro.</i>			1.410.495	1.518.733

HONDURAS (República de)

0.100 a 3.999 - CLASSE II - MATÉRIAS PRIMAS	78.931	18.873	110.887	22.847
0.100 a 0.999 - DE ORIGEM ANIMAL	78.931	18.873	110.887	22.847
0.300 - Corpos graxos.....	78.931	18.873	110.887	22.847
4.000 a 4.999 - CLASSE III - GÊNEROS ALIMENTÍCIOS	1.370	—	5.206	—
4.500 - Produtos de matadouro e caça	1.370	—	5.206	—
RESUMO POR CLASSE				
CLASSE I - ANIMAIS VIVOS.....	—	—	—	—
CLASSE II - MATÉRIAS PRIMAS.....	78.931	18.873	110.887	22.847
CLASSE III - GÊNEROS ALIMENTÍCIOS	1.370	—	5.206	—
CLASSE IV - MANUFATURAS	—	—	—	—
Total	80.301	18.873	116.093	22.847
<i>Equivalente em ££, ouro.</i>			919	160

HUNGRIA

0.100 a 3.999 - CLASSE II - MATÉRIAS PRIMAS	173.661	277.633	624.639	647.212
0.100 a 0.999 - DE ORIGEM ANIMAL	173.661	155.112	524.639	434.844
0.500 - Peles e couros	171.673	146.451	510.000	434.814
0.800 - Produtos não classificados	1.988	8.661	8.000	18.530

HUNGRIA (cont.).

GRUPOS DE MERCADORIAS	QUILOGRAMAS		Valor a bordo no Brasil, em Milréis	
	1937	1938	1937	1938
1.000 a 3.999 - Classe II - Matérias primas (cont.).				
1.000 a 1.999 - DE ORIGEM VEGETAL.....	—	100.000	—	30.000
1.500 - Madeiras.....	—	100.000	—	30.000
3.000 a 3.399 - TÊXTEIS, INCLUSIVE OS SINTÉTICOS.....	—	22.421	—	82.368
Algodão em rama.....	—	22.421	—	82.368
4.000 a 4.999 - CLASSE III - GÊNEROS ALIMENTÍCIOS.....	179.280	544.680	529.661	1.132.975
4.400 - Outros produtos vegetais.....	179.280	544.680	529.661	1.132.975
Café.....	179.280	544.680	529.661	1.132.975
RESUMO POR CLASSE				
CLASSE I - ANIMAIS VIVOS.....	—	—	—	—
CLASSE II - MATÉRIAS PRIMAS.....	173.661	277.533	524.639	547.212
CLASSE III - GÊNEROS ALIMENTÍCIOS.....	179.280	544.680	529.661	1.132.975
CLASSE IV - MANUFATURAS.....	—	—	—	—
TOTAL.....	352.941	822.213	1.054.300	1.680.187
Equivalente em ££, ouro.....			8,905	11,854

IRAQUE

4.000 a 4.999 - CLASSE III - GÊNEROS ALIMENTÍCIOS.....	6.734	—	20.103	—
4.500 - Produtos de matadouro e caça.....	6.734	—	20.103	—
RESUMO POR CLASSE				
CLASSE I - ANIMAIS VIVOS.....	—	—	—	—
CLASSE II - MATÉRIAS PRIMAS.....	—	—	—	—
CLASSE III - GÊNEROS ALIMENTÍCIOS.....	6.734	—	20.103	—
CLASSE IV - MANUFATURAS.....	—	—	—	—
TOTAL.....	6.734	—	20.103	—
Equivalente em ££, ouro.....			153	—

ISLÂNDIA

0.100 a 3.999 - CLASSE II - MATÉRIAS PRIMAS.....	—	1.023	—	9.278
0.100 a 0.999 - DE ORIGEM ANIMAL.....	—	1.023	—	9.278
0.500 - Peles e couros.....	—	1.023	—	9.278

ISLÂNDIA (cont.).

GRUPOS DE MERCADORIAS	QUILOGRAMAS		Valor a bordo no Brasil, em Mitrêa	
	1937	1938	1937	1938
4.000 a 4.999 - CLASSE III - GÊNEROS ALIMENTÍCIOS....	370.980	524.100	1.030.944	1.001.475
4.400 - Outros produtos vegetais..	370.980	524.100	1.030.944	1.001.475
Café...	370.980	524.100	1.030.944	1.001.475
RESUMO POR CLASSE				
CLASSE I - ANIMAIS VIVOS...	—	—	—	—
CLASSE II - MATÉRIAS PRIMAS...	—	1.023	—	9.278
CLASSE III - GÊNEROS ALIMENTÍCIOS...	370.980	524.100	1.030.944	1.001.475
CLASSE IV - MANUFATURAS...	—	—	—	—
TOTAL...	370.980	525.123	1.030.944	1.010.753
<i>Equivalente em ££, ouro...</i>			8.669	7.129

ITÁLIA

0.100 a 3.999 - CLASSE II - MATÉRIAS PRIMAS..	26.230.723	18.111.762	53.136.671	44.834.131
0.100 a 0.999 - DE ORIGEM ANIMAL...	1.308.591	2.671.507	3.743.311	8.405.262
0.100 - Cabelos e pêlos...	17.392	160	180.405	1.600
0.200 - Despojos...	239.792	418.228	264.973	371.499
0.300 - Corpos graxos...	256.276	69.407	463.900	135.175
0.500 - Peles e couros...	795.131	2.183.392	2.834.033	7.896.095
0.800 - Produtos não classificados...	—	320	—	983
1.000 a 1.999 - DE ORIGEM VEGETAL...	14.910.546	5.190.890	12.235.282	3.477.568
1.000 - Vegetais e partes de vegetais...	105.789	5.892	193.689	11.604
Fumo...	73.723	2.552	191.554	5.104
Diversos...	32.066	3.340	2.135	6.500
1.200 - Fibras...	2.600	7.730	6.000	19.628
1.300 - Corpos graxos...	103.223	79.399	1.001.454	838.213
Cera...	82.038	77.171	914.367	834.102
Óleos fixos líquidos...	21.185	2.228	87.087	4.051
1.500 - Madeiras...	3.815.269	1.938.208	917.834	329.546
1.600 - Sementes, bagas, frutos e semelhantes...	10.658.013	3.107.671	8.882.917	2.073.625
Frutos oleaginosos...	10.658.013	3.107.671	8.882.917	2.073.625
1.800 - Produtos não classificados...	225.652	51.843	1.203.368	200.752
Borracha...	225.652	51.843	1.203.368	200.752
1.900 - Matérias primas n. esp. para as indústrias...	—	147	—	4.200

ITÁLIA (cont.).

GRUPOS DE MERCADORIAS	QUILOGRAMAS		Valor a bordo no Brasil, em Mitréis	
	1937	1938	1937	1938
0, 100 a 3.999 - Classe II - Matérias primas (cont.).				
2.000 a 2.999 - DE ORIGEM MINERAL.....	864.281	220.970	235.496	371.217
2.000 - Pedras e terras.....	14.281	220.970	150.496	371.217
2.200 - Minérios.....	850.000	—	85.000	—
3.000 a 3.399 - TÊXTEIS, INCLUSIVE OS SINTÉTICOS....	9.147.305	10.028.395	36.922.582	32.580.084
Algodão em rama.....	7.986.821	9.184.578	35.076.078	31.820.543
Diversos.....	1.160.484	843.817	1.846.504	759.541
4.000 a 4.999 - CLASSE III - GÊNEROS ALIMENTÍCIOS.....	22.399.563	30.255.682	59.447.111	63.743.805
4.100 - Cereais, hortaliças, legumes e derivados.....	24.947	100.000	27.869	100.000
Cereais.....	24.947	100.000	27.869	100.000
4.300 - Frutas de mesa.....	15.875	412	10.600	878
4.400 - Outros produtos vegetais.....	17.426.340	26.373.620	51.915.435	56.902.319
Cacau.....	2.267.940	2.896.440	5.969.158	5.168.864
Café.....	15.158.400	23.475.180	45.946.277	51.732.155
Erva-mate.....	—	2.000	—	1.300
4.500 - Produtos de matadouro e caça.....	4.907.197	3.702.682	7.478.588	6.718.785
4.900 - Forragens e outros alimentos para animais.....	25.204	78.968	14.619	21.823
5.000 a 9.999 - CLASSE IV - MANUFATURAS.....	29.911	27.508	198.635	30.917
6.000 a 6.999 - DE MATÉRIAS PRIMAS DE ORIGEM VEGETAL.....	6.831	—	54.794	—
6.000 - De partes de vegetais.....	2.178	—	21.294	—
6.500 - » madeiras.....	4.603	—	30.500	—
6.700 - Aplicações do papel.....	50	—	3.000	—
8.000 a 8.499 - DE TÊXTEIS, DE SINTÉTICOS E DE MATÉRIAS PLÁSTICAS.....	394	15.912	3.000	15.000
8.000 - De algodão.....	394	—	3.000	—
» lã.....	—	15.912	—	15.000
8.500 a 8.999 - PRODUTOS DIVERSOS.....	22.686	—	140.841	—
8.500 - Produtos químicos.....	22.686	—	140.841	—
9.000 a 9.999 - MANUFATURAS DIVERSAS.....	—	11.596	—	15.917
9.500 - Máquinas e aparelhos diversos.....	—	11.596	—	15.917
RESUMO POR CLASSE				
CLASSE I - ANIMAIS VIVOS.....	—	—	—	—
CLASSE II - MATÉRIAS PRIMAS.....	26.230.723	18.111.762	53.136.671	44.834.131
CLASSE III - GÊNEROS ALIMENTÍCIOS.....	22.399.563	30.255.682	59.447.111	63.743.805
CLASSE IV - MANUFATURAS.....	29.911	27.508	198.635	30.917
TOTAL.....	48.660.197	48.394.952	112.782.417	108.608.853
Equivalente em ££, ouro.....			943,766	766,129

IUGOSLÁVIA

GRUPOS DE MERCADORIAS	QUILOGRAMAS		Valor a bordo no Brasil em milréis	
	1937	1938	1937	1938
0.100 a 3.999 - CLASSE II - MATÉRIAS PRIMAS.....	301.223	1.823.390	808.361	4.132.388
0.100 a 0.999 - DE ORIGEM ANIMAL.....	301.223	1.821.843	808.361	4.118.445
0.300 - Corpos graxos.....	51.500	55.422	68.118	66.506
0.500 - Peles e couros.....	249.723	1.766.421	740.243	4.051.939
1.000 a 1.999 - DE ORIGEM VEGETAL.....	—	1.547	—	13.943
1.300 - Corpos graxos.....	—	1.547	—	13.943
Cera.....	—	1.547	—	13.943
4.000 a 4.999 - CLASSE III - GÊNEROS ALIMENTÍCIOS..	2.652.960	6.389.219	7.264.362	12.558.478
4.400 - Outros produtos vegetais.....	2.652.960	6.378.900	7.264.362	12.544.547
Cacau.....	8.040	—	19.513	—
Café.....	2.644.920	6.378.900	7.244.849	12.544.547
4.700 - Outros produtos animais.....	—	10.319	—	13.931
RESUMO POR CLASSE				
CLASSE I - ANIMAIS VIVOS.....	—	—	—	—
CLASSE II - MATÉRIAS PRIMAS..	301.223	1.823.390	808.361	4.132.388
CLASSE III - GÊNEROS ALIMENTÍCIOS...	2.652.960	6.389.219	7.264.362	12.558.478
CLASSE IV - MANUFATURAS.....	—	—	—	—
TOTAL.....	2.954.183	8.212.609	8.072.723	16.690.866
Equivalente em ££, ouro.....			61.879	117.719

JAPÃO

0.100 a 3.999 - CLASSE II - MATÉRIAS PRIMAS...	55.731.354	72.215.777	227.702.153	228.997.236
0.100 a 0.999 - DE ORIGEM ANIMAL.....	287.701	366.603	265.647	952.462
0.200 - Despojos.....	237.395	160.135	137.170	133.927
0.300 - Corpos graxos.....	2.786	—	5.156	—
0.500 - Peles e couros.....	12.210	201.249	82.181	739.771
0.800 - Produtos não classificados.....	15.319	5.229	41.140	15.761
1.000 a 1.999 - DE ORIGEM VEGETAL..	2.282.252	7.826.014	2.357.400	4.784.164
1.000 - Vegetais e partes de vegetais... ..	3.100	4.780	16.000	24.250
Diversos.....	3.100	4.780	16.000	24.250
1.200 - Fibras.....	1.786	—	2.612	—
1.300 - Corpos graxos.....	191.099	52.588	1.239.851	329.891
Cera.....	45.610	15.394	471.376	157.653
Óleos fixos líquidos.....	44.098	9.611	124.167	68.524
Diversos.....	101.472	17.610	511.308	113.714

JAPÃO (cont.)

GRUPOS DE MERCADORIAS	QUILOGRAMAS		Valor a bordo no Brasil em mils réis	
	1937	1938	1937	1938
0.100 a 3.999 - Classe II - Matérias primas (cont.).				
1.500 - Madeiras.....	1.673.610	3.485.583	434.300	872.492
1.600 - Sementes, bagas, frutos e semelhantes.....	350.353	4.201.817	318.090	3.246.216
Frutos oleaginosos.....	350.353	4.201.817	318.090	3.246.216
1.800 - Produtos não classificados.....	61.103	81.246	308.091	311.315
Borracha.....	51.748	73.039	291.605	301.108
Diversos.....	9.355	8.207	16.486	10.207
1.900 - Matérias primas n. esp. para as indústrias.....	1.201	—	38.456	—
2.000 a 2.999 - DE ORIGEM MINERAL.....	2.243.354	3.863.987	2.317.854	8.448.439
2.000 - Pedras e terras.....	216.463	545.680	1.831.216	7.510.549
2.100 - Minerais preciosos, semi-preciosos e raros.....	1	—	1.697	38.961
2.200 - Minérios.....	22.500	1.000	14.308	519
2.800 - Produtos não classificados.....	2.004.390	3.317.307	470.633	898.410
3.000 a 3.999 - TEXTEIS, INCLUSIVE OS SINTÉTICOS....	50.918.047	60.159.173	222.761.252	214.812.171
Algodão em rama.....	50.918.047	60.159.173	222.761.252	214.812.171
4.000 a 4.999 - CLASSE III - GÊNEROS ALIMENTÍCIOS....	4.133.082	2.050.104	12.629.879	4.924.864
4.300 - Frutas de mesa.....	131	—	750	—
4.400 - Outros produtos vegetais.....	4.128.873	2.045.720	12.618.426	4.912.663
Cacau.....	465.453	31.940	1.132.965	57.904
Café.....	3.663.420	2.013.780	11.485.461	4.854.759
4.500 - Produtos de matadouro e caça.....	4.078	4.384	10.703	12.201
5.000 a 9.999 - CLASSE IV - MANUFATURAS.....	366	—	3.800	—
5.000 a 5.999 - DE MATÉRIAS PRIMAS DE ORIGEM ANI- MAL.....	171	—	800	—
5.600 - De peles e couros.....	171	—	800	—
9.000 a 9.999 - MANUFATURAS DIVERSAS.....	195	—	3.000	—
9.900 - Vários artigos.....	195	—	3.000	—
RESUMO POR CLASSE				
CLASSE I - ANIMAIS VIVOS.....	—	—	—	—
CLASSE II - MATÉRIAS PRIMAS.....	55.731.354	72.215.777	227.702.153	228.997.236
CLASSE III - GÊNEROS ALIMENTÍCIOS.....	4.133.082	2.050.104	12.629.879	4.924.864
CLASSE IV - MANUFATURAS.....	366	—	3.800	—
TOTAL.....	59.864.802	74.265.881	240.335.832	233.922.100
<i>Equivalente em ££, ouro.....</i>			<i>2,122,106</i>	<i>1,650,601</i>

LETÔNIA

GRUPOS DE MERCADORIAS	QUILOGRAMAS		Valor a bordo no Brasil, em Milréis	
	1937	1938	1937	1938
0.100 a 3.999 - CLASSE II - MATÉRIAS PRIMAS	102.420	481.583	386.219	1.807.587
0.100 a 0.999 - DE ORIGEM ANIMAL	26.415	27.432	158.681	148.867
0.500 - Peles e couros.....	26.415	27.432	158.681	148.867
1.800 - Produtos não classificados	—	960	—	3.840
3.000 a 3.399 - TÊXTEIS, INCLUSIVE OS SINTÉTICOS	76.005	453.191	227.538	1.654.880
Algodão em rama.....	76.005	453.191	227.538	1.054.880
4.000 a 4.999 - CLASSE III - GÊNEROS ALIMENTÍCIOS.....	119.940	127.500	253.767	241.221
4.400 - Outros produtos vegetais.....	119.940	127.500	253.767	241.221
Cacau.....	119.940	127.500	253.767	241.221
RESUMO POR CLASSE				
CLASSE I - ANIMAIS VIVOS.....	—	—	—	—
CLASSE II - MATÉRIAS PRIMAS.....	102.420	481.583	386.219	1.807.587
CLASSE III - GÊNEROS ALIMENTÍCIOS.....	119.940	127.500	253.767	241.221
CLASSE IV - MANUFATURAS.....	—	—	—	—
TOTAL.....	222.360	609.083	639.986	2.048.808
Equivalente em ££, ouro.....			5.084	14.474

LITUÂNIA

0.100 a 3.999 - CLASSE II - MATÉRIAS PRIMAS	35.407	—	114.654	—
0.100 a 0.999 - DE ORIGEM ANIMAL	35.134	—	111.654	—
0.500 - Peles e couros.....	35.134	—	111.654	—
1.300 - Corpos graxos.....	273	—	3.000	—
Cera.....	273	—	3.000	—
4.000 a 4.999 - CLASSE III - GÊNEROS ALIMENTÍCIOS.....	3.900	—	11.433	—
4.400 - Outros produtos vegetais.....	3.900	—	11.433	—
Café.....	3.900	—	11.433	—
RESUMO POR CLASSE				
CLASSE I - ANIMAIS VIVOS.....	—	—	—	—
CLASSE II - MATÉRIAS PRIMAS.....	35.407	—	114.654	—
CLASSE III - GÊNEROS ALIMENTÍCIOS.....	3.900	—	11.433	—
CLASSE IV - MANUFATURAS.....	—	—	—	—
TOTAL.....	39.307	—	126.087	—
Equivalente em ££, ouro.....			1.110	—

MANDCHÚRIA

GRUPOS DE MERCADORIAS	KILOGRAMAS		Valor a bordo no Brasil, em Milréis	
	1937	1938	1937	1938
0.100 a 3.999 - CLASSE II - MATÉRIAS PRIMAS.....	56.116	13.397	220.567	58.859
0.100 a 0.999 - DE ORIGEM ANIMAL.....	600	7.022	4.894	35.479
0.500 - Peles e couros.....	600	1.942	4.894	20.314
0.800 - Produtos não classificados.....	—	5.080	—	15.165
1.000 a 1.999 - DE ORIGEM VEGETAL.....	11.235	6.375	61.783	23.380
Diversos.....	11.235	6.375	61.783	23.380
3.000 a 3.399 - TÊXTEIS, INCLUSIVE OS SINTÉTICOS....	44.281	—	153.890	—
Algodão em rama.....	44.281	—	153.890	—
4.000 a 4.999 - CLASSE III - GÊNEROS ALIMENTÍCIOS....	—	1.275	—	2.813
4.400 a 4.499 - Outros produtos vegetais.....	—	1.275	—	2.813
Cacau.....	—	1.275	—	2.813
RESUMO POR CLASSE				
CLASSE I - ANIMAIS VIVOS.....	—	—	—	—
CLASSE II - MATÉRIAS PRIMAS.....	56.116	13.397	220.567	58.859
CLASSE III - GÊNEROS ALIMENTÍCIOS.....	—	1.275	—	2.813
CLASSE IV - MANUFATURAS.....	—	—	—	—
TOTAL.....	56.116	14.672	220.567	61.672
Equivalente em ££, ouro.....			1.871	435

MARROCOS

0.100 a 3.999 - CLASSE II - MATÉRIAS PRIMAS.....	60.187	51.943	104.356	100.889
1.000 a 1.999 - DE ORIGEM VEGETAL.....	50.187	51.943	104.356	100.889
1.000 - Vegetais e partes de vegetais.....	50.187	51.943	104.356	100.889
Fumo.....	48.578	51.943	103.316	100.889
Diversos.....	1.609	—	1.040	—
4.000 a 4.999 - CLASSE III - GÊNEROS ALIMENTÍCIOS....	390.002	929.608	844.389	1.459.959
4.300 - Frutas de mesa.....	36.100	48.000	23.750	24.250
4.400 - Outros produtos vegetais.....	263.960	881.608	646.973	1.435.709
Cacau.....	23.100	13.428	50.974	30.200
Café.....	239.160	867.000	589.399	1.401.403
Diversos.....	1.700	1.180	6.600	4.106
4.500 - Produtos de matadouro e caça.....	89.942	—	173.666	—

MARROCOS (cont.).

GRUPOS DE MERCADORIAS	QUILOGRAMAS		Valor a bordo no Brasil, em Mitréia	
	1937	1938	1937	1938
5.000 a 9.999 - CLASSE IV - MANUFATURAS.....	10.366	2.293	244.658	57.839
5.000 a 5.999 - DE MATÉRIAS PRIMAS DE ORIGEM ANI- MAL.....	10.356	2.213	244.558	57.339
5.600 - De peles e couros.....	10.350	2.213	244.658	57.339
9.000 a 9.999 - MANUFATURAS DIVERSAS.....	—	80	—	500
9.500 - Máquinas e aparelhos diversos.....	—	80	—	500
RESUMO POR CLASSE				
CLASSE I - ANIMAIS VIVOS.....	—	—	—	—
CLASSE II - MATÉRIAS PRIMAS.....	50.187	51.543	104.356	100.889
CLASSE III - GÊNEROS ALIMENTÍCIOS.....	390.002	929.608	844.389	1.459.959
CLASSE IV - MANUFATURAS.....	10.356	2.293	244.558	57.839
TOTAL.....	450.545	983.844	1.193.303	1.618.687
<i>Equivalente em ££, ouro.....</i>			<i>10,014</i>	<i>11,408</i>

MÉXICO

0.100 a 3.999 - CLASSE II - MATÉRIAS PRIMAS.....	—	311	—	2.793
3.000 a 3.999 - TÊXTEIS, INCLUSIVE OS SINTÉTICOS... Diversos.....	—	311	—	2.793
4.000 a 4.999 - CLASSE III - GÊNEROS ALIMENTÍCIOS... Produtos do matadouro e caça.....	827	—	2.036	—
4.500 - Produtos do matadouro e caça.....	827	—	2.036	—
5.000 a 5.999 - CLASSE IV - MANUFATURAS.....	3.456	5.100	261.342	324.666
8.500 a 8.999 - PRODUTOS DIVERSOS.....	3.456	5.100	261.342	324.666
8.500 - Produtos químicos.....	—	371	—	36.305
8.800 - Drogas, medicamentos e produtos farmacêuticos.....	3.456	4.729	261.342	288.361
RESUMO POR CLASSE				
CLASSE I - ANIMAIS VIVOS.....	—	—	—	—
CLASSE II - MATÉRIAS PRIMAS.....	—	311	—	2.793
CLASSE III - GÊNEROS ALIMENTÍCIOS.....	827	—	2.036	—
CLASSE IV - MANUFATURAS.....	3.456	5.100	261.342	324.666
TOTAL.....	4.283	5.411	263.378	327.459
<i>Equivalente em ££, ouro.....</i>			<i>2,266</i>	<i>2,307</i>

NORUEGA

GRUPOS DE MERCADORIAS	QUILOGRAMAS		Valor a bordo no Brasil, em Milréis	
	1937	1938	1937	1938
0.100 a 3.999 - CLASSE II - MATÉRIAS PRIMAS.....	943.236	992.581	1.229.805	1.418.287
0.100 a 0.999 - DE ORIGEM ANIMAL.....	233.616	252.571	231.535	340.304
0.500 - Peles e couros.....	32.029	64.571	122.518	242.435
0.800 - Produtos não classificados.....	201.587	188.000	109.017	97.869
1.000 a 1.999 - DE ORIGEM VEGETAL.....	114.398	102.187	514.701	322.064
1.200 - Fibras.....	—	10.150	—	22.576
1.300 - Corpos graxos.....	10.923	4.277	24.138	47.050
Cera.....	—	4.277	—	47.050
Óleos fixos líquidos.....	10.923	—	24.138	—
1.600 - Sementes, bagas, frutos e semelhantes.....	120	16.140	2.620	13.373
Frutos oleaginosos.....	120	16.140	2.620	13.373
1.800 - Produtos não classificados.....	103.355	71.620	487.943	239.065
Borracha.....	103.355	71.620	487.943	239.065
2.000 a 2.999 - DE ORIGEM MINERAL.....	538.710	553.720	251.000	484.668
2.200 - Minérios.....	538.710	553.720	251.000	484.668
3.000 a 3.399 - TÊXTEIS, INCLUSIVE OS SINTÉTICOS....	56.512	84.103	232.569	271.251
Algodão em rama.....	56.512	84.103	232.569	271.251
4.000 a 4.999 - CLASSE III - GÊNEROS ALIMENTÍCIOS....	6.665.978	11.711.503	10.614.813	12.106.464
4.100 - Cereais, hortaliças, legumes e derivados.....	50.000	—	35.734	—
Cereais.....	50.000	—	35.734	—
4.300 - Frutas de mesa.....	576.012	795.972	372.100	397.032
4.400 - Outros produtos vegetais.....	3.088.620	4.077.780	8.951.873	8.980.175
Cacau.....	638.580	831.420	1.477.947	1.297.393
Café.....	2.450.040	3.246.360	7.473.926	7.682.782
4.500 - Produtos de matadouro e caça.....	52.820	118.905	147.500	271.494
4.700 - Outros produtos animais.....	—	6.866	—	19.340
4.900 - Forragens e outros alimentos para animais.....	2.898.526	6.711.980	1.107.606	2.438.423
5.000 a 9.999 - CLASSE IV - MANUFATURAS.....	2.611	42.690	60.695	64.902
6.000 a 6.999 - DE MATÉRIAS PRIMAS DE ORIGEM VEGETAL.....	2.611	1.764	60.695	51.224
6.000 - De partes de vegetais.....	2.611	1.764	60.695	51.224
8.500 a 8.999 - PRODUTOS DIVERSOS.....	—	40.700	—	12.000
8.900 - Produtos diversos, inclusive adubos químicos.....	—	40.700	—	1.678

NORUEGA (cont.).

GRUPOS DE MERCADORIAS	QUILOGRAMAS		Valor a bordo no Brasil, em Milréis	
	1937	1938	1937	1938
5.00) a 9.999 - Classe IV - Manufaturas (cont.).				
9.000 a 9.999 - MANUFATURAS DIVERSAS.....	—	226	—	1.678
9.100 - Aparelhos de cirurgia, medicina, odontologia e veterinária	—	226	—	1.078
RESUMO POR CLASSE				
CLASSE I - ANIMAIS VIVOS.....	—	—	—	—
CLASSE II - MATÉRIAS PRIMAS.....	943.236	992.581	1.229.805	1.418.287
CLASSE III - GÊNEROS ALIMENTÍCIOS.....	6.665.978	11.711.503	10.614.813	12.106.464
CLASSE IV - MANUFATURAS.....	2.611	42.690	60.695	64.902
TOTAL.....	7.611.825	12.746.774	11.905.313	13.589.653
Equivalente em ££, ouro.....			98.895	95.848

PANAMÁ

0.100 a 3.999 - CLASSE II - MATÉRIAS PRIMAS.....	81	593	1.568	5.842
0.100 a 0.999 - DE ORIGEM ANIMAL.....	—	593	—	5.842
0.500 - Peles e couros.....	—	593	—	5.842
1.000 a 1.999 - DE ORIGEM VEGETAL.....	81	—	1.568	—
1.000 - Vegetais e partes de vegetais.....	81	—	1.568	—
Diversos.....	81	—	1.568	—
4.000 a 4.999 - CLASSE III - GÊNEROS ALIMENTÍCIOS.....	—	7.239	—	21.531
4.500 - Produtos de matadouro e caça.....	—	7.239	—	21.531
5.000 a 9.999 - CLASSE IV - MANUFATURAS.....	1.887	11.700	33.265	204.424
5.000 a 5.999 - DE MATÉRIAS PRIMAS DE ORIGEM ANIMAL.....	1.418	650	25.474	11.259
5.000 - De animais e suas partes.....	1.418	650	25.474	11.259
6.000 a 6.999 - DE MATÉRIAS PRIMAS DE ORIGEM VEGETAL.....	117	1.356	3.791	32.167
6.000 - De partes de vegetais.....	117	—	3.791	—
6.500 - » madeiras.....	—	1.356	—	32.167
8.000 a 8.499 - DE TÊXTEIS, DE SINTÉTICOS E DE MATÉRIAS PLÁSTICAS.....	—	9.694	—	160.998
8.000 - De algodão.....	—	9.694	—	160.998

PANAMÁ (cont.).

GRUPOS DE MERCADORIAS	QUILOGRAMAS		Valor a bordo no Brasil, em Mitréis	
	1937	1938	1937	1938
5.000 a 9.999 - Classe IV - Manufaturas (cont.)				
9.000 a 9.999 - MANUFATURAS DIVERSAS.....	352	—	4.000	—
9.900 - Vários artigos.....	352	—	4.000	—
CLASSE I - ANIMAIS VIVOS.....	—	—	—	—
CLASSE II - MATÉRIAS PRIMAS.....	81	593	1.568	5.842
CLASSE III - GÊNEROS ALIMENTÍCIOS.....	—	7.239	—	21.531
CLASSE IV - MANUFATURAS.....	1.887	11.700	33.265	204.424
Total.....	1.968	19.532	34.833	231.797
Equivalente em ££, ouro.....			294	1.634

PARAGUAI

0.001 a 0.099 - CLASSE I - ANIMAIS VIVOS.....	—	45.350	—	39.750
0.100 a 3.999 - CLASSE II - MATÉRIAS PRIMAS.....	878.891	2.094.569	122.771	350.028
1.000 a 1.999 - DE ORIGEM VEGETAL.....	878.500	2.094.569	111.215	350.026
1.000 - Vegetais e partes de vegetais.....	—	3.562	—	9.486
Fumo.....	—	3.562	—	9.486
1.500 - Madeiras.....	875.500	2.091.007	107.965	340.540
1.600 - Sementes, hagas, frutos e semelhantes.....	3.000	—	3.250	—
Diversos.....	3.000	—	3.250	—
3.000 a 3.399 - TÊXTEIS, INCLUSIVE OS SINTÉTICOS....	391	—	11.556	—
Diversos.....	391	—	11.556	—
4.000 a 4.999 - CLASSE III - GÊNEROS ALIMENTÍCIOS....	42.363	138.493	124.217	215.765
4.100 - Cereais, hortaliças, legumes e derivados.....	—	30.000	—	20.356
Cereais.....	—	30.000	—	20.356
4.400 - Outros produtos vegetais.....	42.363	108.493	124.217	195.409
Cacau.....	2.763	3.413	10.000	12.000
Café.....	39.600	105.000	114.217	183.169
Diversos.....	—	80	—	240
5.000 a 9.999 - CLASSE IV - MANUFATURAS.....	57.360	31.449	463.794	298.376
5.000 a 5.999 - DE MATÉRIAS PRIMAS DE ORIGEM ANI- MAL.....	844	—	12.119	—
5.200 - De despejos.....	343	—	2.769	—
5.600 - De peles e couros.....	501	—	9.350	—

PARAGUAI (cont.).

GRUPOS DE MERCADORIAS	QUILOGRAMAS		Valor a bordo no Brasil, em Milréis	
	1937	1938	1937	1938
5.000 a 9.999 - Classe IV - Manufaturas (cont.)				
6.000 a 6.999 - DE MATÉRIAS PRIMAS DE ORIGEM VEGETAL.....	—	126	—	211
6.700 - Aplicações do papel.....	—	120	—	211
7.000 a 7.999 - DE MATÉRIAS PRIMAS DE ORIGEM MINERAL.....	1.245	1.466	10.582	8.935
7.400 - De ferro e aço.....	747	—	4.019	—
7.600 - De metais de uso especial.....	498	—	5.963	—
7.800 - » louça, vidro e outros produtos minerais.....	—	1.466	—	8.935
8.000 a 8.499 - DE TÊXTEIS, DE SINTÉTICOS E DE MATÉRIAS PLÁSTICAS.....	20.605	12.978	312.163	195.029
8.000 - De algodão.....	20.605	12.978	312.163	195.029
8.500 a 8.999 - PRODUTOS DIVERSOS.....	23.827	13.711	80.126	85.641
8.500 - Produtos químicos.....	21.216	87	63.931	320
8.800 - Drogas, medicamentos e produtos farmacêuticos.....	2.611	10.874	16.195	79.571
8.900 - Produtos diversos, inclusive adubos químicos.....	—	2.750	—	5.750
9.000 a 9.999 - MANUFATURAS DIVERSAS.....	10.839	3.168	48.604	8.560
9.100 - Aparelhos de cirurgia, medicina odontologia e veterinária.....	954	50	5.070	2.199
9.500 - Máquinas e aparelhos diversos.....	9.885	3.118	43.734	6.361
RESUMO POR CLASSE				
CLASSE I - ANIMAIS VIVOS.....	—	45.350	—	39.750
CLASSE II - MATÉRIAS PRIMAS.....	878.891	2.091.569	122.771	350.026
CLASSE III - GÊNEROS ALIMENTÍCIOS.....	42.363	138.493	124.217	215.765
CLASSE IV - MANUFATURAS.....	57.360	31.449	463.794	298.376
TOTAL.....	978.614	2.309.861	710.782	903.917
Equivalente em ££, ouro.....			6.212	6.368

PERÚ

0.001 a 0.099 - CLASSE I - ANIMAIS VIVOS.....	—	15.600	—	11.700
0.100 a 3.999 - CLASSE II - MATÉRIAS PRIMAS.....	20.100	15.824	34.084	37.784
0.100 a 0.999 - DE ORIGEM ANIMAL.....	12.531	14.569	18.896	26.033
0.300 - Corpos graxos.....	12.531	14.569	18.890	26.038
1.000 a 1.999 - DE ORIGEM VEGETAL.....	5.025	174	10.213	7.446
I.000 - Vegetais e partes de vegetais.....	—	70	—	7.068
Diversos.....	—	70	—	7.068
I.300 - Corpos graxos.....	5.025	—	10.218	—
Óleos fixos líquidos.....	428	—	1.000	—
Diversos.....	4.597	—	9.218	—

PERÚ (cont.).

GRUPOS DE MERCADORIAS	QUILOGRAMAS		Valor a bordo no Brasil, em Milréis	
	1937	1938	1937	1938
0. 100 a 3.999 - Classe II - Matérias primas (cont.).				
1. 600 - Sementes, bagas frutos e semelhantes.....	—	7	—	78
Frutos oleaginosos.....	—	7	—	78
1. 800 - Produtos não classificados.....	—	97	—	300
Diversos.....	—	97	—	300
2.000 a 2.999 - DE ORIGEM MINERAL.....	—	300	—	300
3.000 a 3.399 - TÊXTEIS, INCLUSIVE OS SINTÉTICOS.....	2.544	301	4.970	3.000
Diversos.....	2.544	301	4.970	3.000
3.400 - Matérias primas sintéticas.....	—	480	—	1.000
4.000 a 4.999 - CLASSE III - GÊNEROS ALIMENTÍCIOS.....	98.480	187.160	128.353	220.277
4.000 - Bebidas.....	6.875	5.064	5.000	8.820
4.100 - Cereais, hortaliças, legumes e derivados.....	88.120	128.200	114.999	113.830
Cereais.....	86.580	82.200	113.324	89.500
Farinhas.....	1.540	45.050	1.676	23.950
Diversos.....	—	350	—	380
4.300 - Frutas de mesa.....	—	70	—	128
4.400 - Outros produtos vegetais.....	2.040	11.030	2.865	19.408
Açúcar.....	2.040	300	2.865	458
Cacau.....	—	6.600	—	12.500
Diversos.....	—	4.130	—	6.450
4.500 - Produtos de matadouro e caça.....	1.055	36.036	3.129	03.360
4.600 - Produtos de pesca.....	—	6.000	—	10.801
4.700 - Outros produtos animais.....	390	690	2.360	3.780
4.800 - Produtos não classificados.....	—	80	—	150
5.000 a 9.999 - CLASSE IV - MANUFATURAS.....	24.896	22.172	358.628	226.500
5.000 a 5.999 - DE MATÉRIAS PRIMAS DE ORIGEM ANIMAL.....	88	540	1.250	3.466
5.200 - De despojos.....	88	—	1.250	—
5.600 - » peles e couros.....	—	540	—	3.466
6.000 a 6.999 - DE MATÉRIAS PRIMAS DE ORIGEM VEGETAL.....	652	2.586	3.778	16.891
6.200 - De fibras.....	—	65	—	240
6.500 - » madeiras.....	350	150	700	300
6.700 - Aplicações do papel.....	302	2.371	3.078	16.351
7.000 a 7.999 - DE MATÉRIAS PRIMAS DE ORIGEM MINERAL.....	4.587	582	13.764	1.408
7.000 - De pedras e outras matérias primas minerais.....	—	142	—	408
7.400 - » ferro e aço.....	4.587	440	13.764	1.000
8.000 a 8.499 - DE TÊXTEIS, DE SINTÉTICOS E DE MATÉRIAS PLÁSTICAS.....	12.596	4.631	180.365	26.836
8.000 - De algodão.....	10.650	1.025	165.527	8.648
8.100 - » fibras vegetais.....	1.946	3.606	14.838	18.188

PERÚ (cont.).

GRUPOS DE MERCADORIAS	QUILOGRAMAS		Valor a bordo no Brasil, em Miréis	
	1937	1938	1937	1938
5.000 a 9.999 - Classe IV - Manufaturas (cont.).				
8.500 a 8.999 - PRODUTOS DIVERSOS.....	3.238	2.498	138.301	97.770
8.500 - Produtos químicos.....	300	500	1.455	1.230
8.800 - Drogas, medicamentos e produtos farmacêuticos.....	2.938	1.884	136.846	97.184
8.900 - Produtos diversos, inclusive adubos químicos.....	—	114	—	350
9.000 a 9.999 - MANUFATURAS DIVERSAS.....	3.735	11.335	21.170	80.129
9.200 - Armamentos e munições.....	3.035	8.695	19.170	69.164
9.400 - Obras de cutelaria, ferramentas e utensílios diversos.....	—	2.640	—	10.965
9.500 - Máquinas e aparelhos diversos.....	700	—	2.000	—
RESUMO POR CLASSE				
CLASSE I - ANIMAIS VIVOS.....	—	15.600	—	11.700
CLASSE II - MATÉRIAS PRIMAS.....	20.100	15.824	34.084	37.784
CLASSE III - GÊNEROS ALIMENTÍCIOS.....	98.480	187.160	128.353	220.277
CLASSE IV - MANUFATURAS.....	24.896	22.172	358.628	226.500
TOTAL.....	143.476	240.756	521.065	496.261
<i>Equivalente em ££, ouro.....</i>			4.576	3.500

POLÔNIA

0.100 a 3.999 - CLASSE II - MATÉRIAS PRIMAS.....	5.234.340	46.013.889	23.013.471	26.924.548
0.100 a 0.999 - DE ORIGEM ANIMAL.....	314.598	967.635	1.667.095	2.874.147
0.500 - Peles e couros.....	314.598	967.635	1.667.095	2.874.147
1.000 a 1.999 - DE ORIGEM VEGETAL.....	100.353	127.404	694.673	1.227.436
1.000 - Vegetais e partes de vegetais.....	—	326	—	326
Diversos.....	—	326	—	326
1.300 - Corpos graxos.....	29.293	102.498	3.111.104	1.124.790
Cera.....	29.293	102.498	3.111.104	1.124.790
1.500 - Madeiras.....	22.800	—	25.600	—
1.600 - Sementes, bagas, frutos e semelhantes.....	2.040	—	8.160	—
Diversos.....	2.040	—	8.160	—
1.800 - Produtos não classificados.....	46.220	24.580	349.809	102.320
Borracha.....	26.180	—	150.489	—
Diversos.....	20.040	24.580	190.320	102.320
2.000 a 2.999 - DE ORIGEM MINERAL.....	130	39.065.667	7.264	2.579.115
2.000 - Pedras e terras.....	130	667	7.264	99.297
2.200 - Minérios.....	—	39.005.000	—	2.479.818

POLÔNIA (cont.).

GRUPOS DE MERCADORIAS	QUILOGRAMAS		Valor a bordo no Brasil, em Milréis	
	1937	1938	1937	1938
0.100 a 3.999 - Classe II - Matérias primas (cont.).				
3.000 a 3.399 - TÊXTEIS, INCLUSIVE OS SINTÉTICOS....	4.819.259	5.853.183	20.644.439	20.243.850
Algodão em rama.....	4.819.259	5.838.028	20.644.439	20.166.290
Lã em bruto.....	—	10.000	—	67.560
Diversos.....	—	5.155	—	10.000
4.000 a 4.999 - CLASSE III - GÊNEROS ALIMENTÍCIOS....	1.811.731	2.512.229	5.098.140	5.124.052
4.100 - Cereais, hortaliças, legumes e derivados.....	4.200	—	4.945	—
Cereais.....	4.200	—	4.945	—
4.400 - Outros produtos vegetais	1.807.531	2.512.229	5.093.195	5.124.052
Cacau.....	145.920	196.380	394.182	332.570
Café.....	1.656.840	2.312.160	4.693.180	4.787.296
Erva-mate.....	4.771	3.089	5.833	4.186
5.000 a 9.999 - CLASSE IV - MANUFATURAS	—	200	—	1.000
5.000 a 5.999 - DE MATÉRIAS PRIMAS DE ORIGEM ANI- MAL.....	—	200	—	1.000
5.000 - De animais e suas partes.....	—	200	—	1.000
RESUMO POR CLASSE				
CLASSE I - ANIMAIS VIVOS.....	—	—	—	—
CLASSE II - MATÉRIAS PRIMAS.....	5.234.310	46.013.889	23.013.471	26.924.548
CLASSE III - GÊNEROS ALIMENTÍCIOS.....	1.811.731	2.512.229	5.098.140	5.124.052
CLASSE IV - MANUFATURAS.....	—	200	—	1.000
TOTAL.....	7.046.071	48.526.318	28.111.611	32.049.600
Equivalente em ££, ouro.....			239,354	226,116

PORTUGAL

0.001 a 0.099 - CLASSE I - ANIMAIS VIVOS.....	—	—	—	525
0.100 a 3.999 - CLASSE II - MATÉRIAS PRIMAS.....	24.714.835	18.386.019	36.244.760	23.525.579
0.100 a 0.999 - DE ORIGEM ANIMAL.....	478.620	631.971	2.819.009	3.408.857
0.100 - Cabeles e pêlos.....	387	30.773	2.800	147.789
0.200 - Despojos.....	—	500	—	708
0.300 - Corpos graxos.....	1.293	12.301	3.997	18.580
0.500 - Peles e couros.....	476.940	583.317	2.812.212	3.227.476
0.800 - Produtos não classificados.....	—	5.080	—	14.304
1.000 a 1.999 - DE ORIGEM VEGETAL.....	16.892.787	12.627.424	4.843.994	3.384.818
1.000 - Vegetais e partes de vegetais.....	373	—	1.100	—
Fumo.....	373	—	1.100	—
1.200 - Fibras.....	494.311	526.534	832.041	861.697

PORTUGAL (cont.).

GRUPOS DE MERCADORIAS	QUILOGRAMAS		Valor a bordo no Brasil, em Milréis	
	1937	1938	1937	1938
0.100 a 3.999 - Classe II - Matérias primas (cont.).				
1.300 - Corpos graxos.....	17.294	13.305	185.963	152.248
Cera.....	17.294	13.305	185.963	152.248
1.500 - Madeiras.....	16.376.128	11.973.859	3.813.530	2.181.809
1.600 - Sementes, bagas, frutos e semelhantes.....	4.681	10.300	11.360	19.649
Frutos oleaginosos.....	1.681	3.900	6.663	7.537
Diversos.....	3.000	6.400	4.697	12.112
1.800 - Produtos não classificados.....	—	384	—	2.155
Borracha.....	—	204	—	1.075
Diversos.....	—	180	—	1.080
1.900 - Matérias primas n. esp. para as indústrias.....	—	103.042	—	107.760
2.000 a 2.999 - DE ORIGEM MINERAL.....	—	3.500	—	6.115
2.000 - Pedras e terras.....	—	3.500	—	6.115
3.000 a 3.399 - TÊXTEIS, INCLUSIVE OS SINTÉTICOS.....	7.343.428	5.123.124	28.581.757	16.725.789
Algodão em rama.....	7.320.582	5.070.926	28.532.819	10.622.048
Diversos.....	22.846	52.198	48.938	103.741
4.000 a 4.999 - CLASSE III - GÊNEROS ALIMENTÍCIOS.....	1.820.876	3.053.407	5.581.176	6.911.189
4.000 - Behidas.....	—	295	—	590
4.100 - Cereais, hortaliças, legumes e derivados.....	149.414	263.470	120.847	184.618
Cereais.....	5.844	3.500	12.233	3.060
Farinhas.....	132.170	258.800	105.768	179.819
Diversos.....	2.400	1.170	2.846	1.739
4.300 - Frutas de mesa.....	—	222.373	—	115.400
4.400 - Outros produtos vegetais.....	1.576.723	2.358.378	4.683.933	4.872.811
Açúcar.....	180	—	200	—
Cacau.....	—	1.635	—	10.975
Café.....	1.566.120	2.353.380	4.669.081	4.848.842
Erva-mate.....	6.923	3.318	8.652	3.904
Diversos.....	3.500	45	6.000	90
4.500 - Produtos de matadouro e caça.....	102.057	198.400	767.280	1.732.451
4.700 - Outros produtos animais.....	810	—	5.733	—
4.800 - Produtos não classificados.....	872	—	3.383	—
4.900 - Forragens e outros alimentos para animais.....	—	10.491	—	5.319
5.000 a 9.999 - CLASSE IV - MANUFATURAS.....	53.515	159.594	532.803	658.397
6.000 a 6.999 - DE MATÉRIAS PRIMAS DE ORIGEM VEGETAL.....	44.465	151.419	369.999	522.748
6.000 - De partes de vegetais.....	14.400	12.184	193.637	109.475
6.500 - » madeiras.....	—	77.266	—	5.380
6.700 - Aplicações do papel.....	29.815	52.460	174.362	312.093
6.800 - De produtos vegetais não especificados.....	250	9.500	2.000	5.800

PORTUGAL (cont.).

GRUPOS DE MERCADORIAS	QUILOGRAMAS		Valor a bordo no Brasil, em Milréis	
	1937	1938	1937	1938
5.000 a 9.999 - Classe IV - Manufaturas (cont.)				
7.000 a 7.099 - DEMATÉRIAS PRIMAS DE ORIGEM MINE- RAL.....	934	—	1.000	—
7.400 - De ferro e aço.....	934	—	1.000	—
8.000 a 8.400 - DE TÊXTEIS, DE SINTÉTICOS E DE MATÉ- RIAS PLÁSTICAS.....	1.133	3.184	10.000	63.710
8.000 - De algodão.....	1.133	2.648	10.000	45.710
8.100 - De fibras vegetais.....	—	530	—	18.000
8.500 a 8.099 - PRODUTOS DIVERSOS.....	6.833	3.892	150.744	65.439
8.500 - Produtos químicos.....	270	288	1.500	2.500
8.800 - Drogas, medicamentos e produtos farmacêuticos.....	0.503	3.604	149.244	62.939
9.000 a 9.099 - MANUFATURAS DIVERSAS.....	150	1.099	1.060	6.500
9.100 - Aparelhos de cirurgia, medicina, odontologia e veterinária	150	—	1.000	—
9.500 - Máquinas e aparelhos diversos.....	—	1.099	—	6.500
RESUMO POR CLASSE				
CLASSE I - ANIMAIS VIVOS.....	—	—	—	525
CLASSE II - MATÉRIAS PRIMAS.....	24.714.835	18.386.019	36.244.760	23.525.579
CLASSE III - GÊNEROS ALIMENTÍCIOS.....	1.820.876	3.053.407	5.581.176	6.911.189
CLASSE IV - MANUFATURAS.....	53.515	159.594	532.803	658.397
TOTAL.....	26.589.226	21.599.020	42.358.739	31.095.690
<i>Equivalente em ££, ouro.....</i>			349,816	219,168

POSS. AMERICANA - Havai

0.100 a 3.999 - CLASSE II - MATÉRIAS PRIMAS.....	10.391	32.950	22.625	93.574
1.000 a 1.990 - DE ORIGEM VEGETAL.....	10.391	32.950	22.625	93.574
1.600 - Sementes, bagas, frutos e semelhantes.....	10.391	32.950	22.625	93.574
Diversos.....	10.391	32.950	22.625	93.574
4.000 a 4.999 - CLASSE III - GÊNEROS ALIMENTÍCIOS.....	—	179.853	—	336.005
4.500 - Produtos de matadouro e caça.....	—	179.853	—	336.005

POSS. AMERICANA – Havaí (cont.).

GRUPOS DE MERCADORIAS	QUILOGRAMAS		Valor a bordo no Brasil, em Milréis	
	1937	1938	1937	1938
5.000 a 9.999 – CLASSE IV – MANUFATURAS.....	90	—	750	—
6.000 a 6.999 – DE MATÉRIAS PRIMAS DE ORIGEM VEGETAL.....	90	—	750	—
6.700 – Aplicações do papel.....	90	—	750	—
RESUMO POR CLASSE				
CLASSE I – ANIMAIS VIVOS.....	—	—	—	—
CLASSE II – MATÉRIAS PRIMAS.....	10.391	32.950	22.625	93.574
CLASSE III – GÊNEROS ALIMENTÍCIOS.....	—	179.853	—	336.005
CLASSE IV – MANUFATURAS.....	90	—	750	—
TOTAL.....	10.481	212.803	23.375	429.579
<i>Equivalente em ££, ouro.....</i>			196	3,032

POSS. AMERICANA – Pôrto Rico

4.000 a 4.999 – CLASSE III – GÊNEROS ALIMENTÍCIOS.....	204.516	226.786	444.273	594.910
4.500 – Produtos de matadouro e caça.....	204.516	226.786	444.273	594.910
5.000 a 9.999 – CLASSE IV – MANUFATURAS.....	2.627	1.341	257.907	146.583
8.500 a 8.999 – PRODUTOS DIVERSOS.....	2.627	1.341	257.907	146.583
8,500 – Drogas, medicamentos e produtos farmacêuticos.....	2.627	1.341	257.997	140.583
RESUMO POR CLASSE				
CLASSE I – ANIMAIS VIVOS.....	—	—	—	—
CLASSE II – MATÉRIAS PRIMAS.....	—	—	—	—
CLASSE III – GÊNEROS ALIMENTÍCIOS.....	204.516	226.786	444.273	594.910
CLASSE IV – MANUFATURAS.....	2.627	1.341	257.907	146.583
TOTAL.....	207.143	228.127	702.180	741.493
<i>Equivalente em ££, ouro.....</i>			5,906	5,228

POSS. AMERICANA – Saint-Croix

4.000 a 4.999 – CLASSE III – GÊNEROS ALIMENTÍCIOS.....	—	1.745	—	3.357
4.500 – Produtos de matadouro e caça.....	—	1.745	—	3.357
RESUMO POR CLASSE				
CLASSE I – ANIMAIS VIVOS.....	—	—	—	—
CLASSE II – MATÉRIAS PRIMAS.....	—	—	—	—
CLASSE III – GÊNEROS ALIMENTÍCIOS.....	—	1.745	—	3.357
CLASSE IV – MANUFATURAS.....	—	—	—	—
TOTAL.....	—	1.745	—	3.357
<i>Equivalente em ££, ouro.....</i>			—	24

EXPORTAÇÃO DE MERCADORIAS POR DESTINO

POSS. BELGA - Congo Belga

GRUPOS DE MERCADORIAS	QUILOGRAMAS		Valor a bordo no Brasil, em Milréis	
	1937	1938	1937	1938
4.000 a 4.999 - CLASSE III - GÊNEROS ALIMENTÍCIOS.....	34.835	1.046	64.593	2.510
4.500 - Produtos de matadouro e caça.....	34.835	1.046	64.693	2.510
RESUMO POR CLASSE				
CLASSE I - ANIMAIS VIVOS.....	—	—	—	—
CLASSE II - MATÉRIAS PRIMAS.....	—	—	—	—
CLASSE III - GÊNEROS ALIMENTÍCIOS.....	34.835	1.046	64.593	2.510
CLASSE IV - MANUFATURAS.....	—	—	—	—
TOTAL.....	34.835	1.046	64.593	2.510
<i>Equivalente em ££, ouro.....</i>			558	17

POSS. BRITÂNICA - Austrália

0.100 a 3.999 - CLASSE II - MATÉRIAS PRIMAS.....	321.527	504.060	1.623.261	2.161.529
0.100 a 0.999 - DE ORIGEM ANIMAL.....	98	—	2.184	—
0.500 - Peles e couros.....	98	—	2.184	—
1.000 a 1.999 - DE ORIGEM VEGETAL.....	321.429	504.060	1.621.077	2.161.529
1.000 - Vegetais e partes de vegetais.....	26.000	10.633	68.068	9.250
Diversos.....	26.000	10.633	68.068	9.250
1.300 - Corpos graxos.....	244.519	361.892	1.380.551	1.862.979
Cera.....	27.449	52.109	329.674	621.850
Diversos.....	217.070	309.783	1.050.877	1.241.129
1.600 - Sementes, bagas, frutos e semelhantes.....	50.910	131.535	172.458	289.300
Frutos oleaginosos.....	—	131.535	172.458	289.300
4.000 a 4.999 - CLASSE III - GÊNEROS ALIMENTÍCIOS.....	93.891	125.900	710.252	692.875
4.300 - Frutas de mesa.....	66.582	94.034	642.813	606.655
4.400 - Outros produtos vegetais.....	27.309	24.362	67.439	67.460
Cacau.....	22.100	20.680	60.940	57.825
Erva-mate.....	5.209	3.682	6.499	9.035
4.500 - Produtos de matadouro e caça.....	—	7.504	—	18.700

POSS. BRITÂNICA - Austrália (cont.).

GRUPOS DE MERCADORIAS	QUILOGRAMAS		Valor a bordo no Brasil, em Milréia	
	1937	1938	1937	1938
5.000 a 9.999 - CLASSE IV - MANUFATURAS.....	—	90	—	1 971
6.000 a 6.999 - DE MATÉRIAS PRIMAS DE ORIGEM VEGETAL.....	—	90	—	1.971
6.500 - De madeiras.....	—	90	—	1.071
RESUMO POR CLASSE				
CLASSE I - ANIMAIS VIVOS.....	—	—	—	—
CLASSE II - MATÉRIAS PRIMAS.....	321.527	504.060	1.623.261	2.161.529
CLASSE III - GÊNEROS ALIMENTÍCIOS.....	93.891	125.900	710.252	692.875
CLASSE IV - MANUFATURAS.....	—	90	—	1.971
TOTAL.....	415.418	630.050	2.333 513	2 856 375
<i>Equivalente em ££, ouro.....</i>			19,530	20,134

POSS. BRITÂNICA - Baamas

4.000 a 4.999 - CLASSE III - GÊNEROS ALIMENTÍCIOS.....	62.541	48.753	106.377	69.928
4.500 - Produtos de matadouro e caça.....	62.541	48.753	106.377	69.928
5.000 a 9.999 - CLASSE IV - MANUFATURAS.....	—	647	—	10 604
8.000 a 8.499 - DE TÊXTEIS, DE SINTÉTICOS E DE MATÉRIAS PLÁSTICAS.....	—	647	—	10 604
8.000.- De algodão.....	—	647	—	10.604
RESUMO POR CLASSE				
CLASSE I - ANIMAIS VIVOS.....	—	—	—	—
CLASSE II - MATÉRIAS PRIMAS.....	—	—	—	—
CLASSE III - GÊNEROS ALIMENTÍCIOS.....	62.541	48.753	106.377	69.928
CLASSE IV - MANUFATURAS.....	—	647	—	10.604
TOTAL.....	62.541	49.400	106 377	80.532
<i>Equivalente em ££, ouro.....</i>			854	569

EXPORTAÇÃO DE MERCADORIAS POR DESTINO

POSS. BRITÂNICA - Barbados

GRUPOS DE MERCADORIAS	QUILOGRAMAS		Valor a bordo no Brasil, em Milréis	
	1937	1938	1937	1938
4.000 a 4.999 - CLASSE III - GÊNEROS ALIMENTÍCIOS....	950.557	1.281.531	347.284	745.213
4.400 - Outros produtos vegetais.....	—	15.900	—	26.037
Café.....	—	15.900	—	26.037
4.500 - Produtos de matadouro e caça.....	59.787	213.111	96.090	362.897
4.900 - Forragens e outros alimentos para animais.....	890.770	1.052.520	251.154	356.279
RESUMO POR CLASSE				
CLASSE I - ANIMAIS VIVOS.....	—	—	—	—
CLASSE II - MATÉRIAS PRIMAS.....	—	—	—	—
CLASSE III - GÊNEROS ALIMENTÍCIOS.....	950.557	1.281.531	347.284	745.213
CLASSE IV - MANUFATURAS.....	—	—	—	—
TOTAL.....	950.557	1.281.531	347.284	745.213
<i>Equivalente em ££, ouro.....</i>			2,936	5,253

POSS. BRITÂNICA - Bermudas

0.001 a 0.999 - CLASSE I - ANIMAIS VIVOS.....	—	—	—	—
0.100 a 3.999 - CLASSE II - MATÉRIAS PRIMAS.....	832	—	19.165	—
1.000 a 1.999 - DE ORIGEM VEGETAL.....	832	—	19.165	—
1.000 - Vegetais e partes de vegetais.....	832	—	19.165	—
Diversos.....	832	—	19.165	—
4.000 a 4.999 - CLASSE III - GÊNEROS ALIMENTÍCIOS....	520.070	343.154	227.298	145.424
4.300 - Frutas de mesa.....	83.962	80.000	52.375	42.000
4.500 - Produtos de matadouro e caça.....	—	6.204	—	14.649
4.900 - Forragens e outros alimentos para animais.....	436.108	256.950	174.923	88.775
RESUMO POR CLASSE				
CLASSE I - ANIMAIS VIVOS.....	—	—	—	—
CLASSE II - MATÉRIAS PRIMAS.....	832	—	19.165	—
CLASSE III - GÊNEROS ALIMENTÍCIOS.....	520.070	343.154	227.298	145.424
CLASSE IV - MANUFATURAS.....	—	—	—	—
TOTAL.....	520.902	343.154	246.463	145.424
<i>Equivalente em ££, ouro.....</i>			2,097	1,024

POSS. BRITÂNICA - Canadá

GRUPOS DE MERCADORIAS	QUILOGRAMAS		Valor a bordo no Brasil, em Milréis	
	1937	1938	1937	1938
0.100 a 3.999 - CLASSE II - MATÉRIAS PRIMAS.....	42.737.167	23.433.031	3.108.607	1.710.093
0.100 a 0.999 - DE ORIGEM ANIMAL.....	46	—	2.426	—
0.500 - Peles e couros.....	46	—	2.426	—
1.000 a 1.999 - DE ORIGEM VEGETAL.....	236.817	217.031	1.153.063	728.159
1.000 - Vegetais e partes de vegetais.....	5.250	—	38.861	—
Diversos.....	5.250	—	38.861	—
1.300 - Corpos graxos.....	149.243	32.426	988.935	348.835
Cera.....	44.814	32.426	513.808	348.835
Diversos.....	104.429	—	475.037	—
1.500 - Madeiras.....	56.824	—	26.025	—
1.600 - Sementes, bagas, frutos e semelhantes.....	25.500	184.605	99.242	379.324
Frutos oleaginosos.....	25.500	184.605	99.242	379.324
2.000 a 2.999 - DE ORIGEM MINERAL.....	42.398.000	23.216.000	1.764.168	981.934
2.200 - Minérios.....	42.398.000	23.216.000	1.764.168	981.934
3.000 a 3.399 - TÊXTEIS, INCLUSIVE OS SINTÉTICOS ...	102.304	—	188.950	—
Diversos.....	102.304	—	188.950	—
4.000 a 4.999 - CLASSE III - GÊNEROS ALIMENTÍCIOS....	5.402.300	6.701.557	11.464.977	14.290.996
4.300 - Frutas de mesa.....	2.933.540	1.133.448	3.780.247	1.227.538
4.400 - Outros produtos vegetais.....	2.468.760	3.527.833	7.684.730	8.703.264
Cacau.....	240.000	—	700.750	—
Café.....	2.228.760	3.527.700	6.983.980	8.703.114
Erva-mate.....	—	133	—	150
4.500 - Produtos de matadouro e caça.....	—	2.040.276	—	4.300.194
5.000 a 9.999 - CLASSE IV - MANUFATURAS.....	—	2.248	—	21.892
8.000 a 8.499 - DE TÊXTEIS, DE SINTÉTICOS E DE MATÉRIAS PLÁSTICAS.....	—	2.248	—	21.892
8.000 - De algodão.....	—	2.248	—	21.892
RESUMO POR CLASSE				
CLASSE I - ANIMAIS VIVOS.....	—	—	—	—
CLASSE II - MATÉRIAS PRIMAS.....	42.737.167	23.433.031	3.108.607	1.710.093
CLASSE III - GÊNEROS ALIMENTÍCIOS.....	5.402.300	6.701.557	11.461.977	14.290.996
CLASSE IV - MANUFATURAS.....	—	2.248	—	21.892
TOTAL.....	48.139.467	30.136.836	14.573.584	16.022.981
Equivalente em ££, ouro.....			122.898	113.014

POSS. BRITÂNICA - Caimans

GRUPOS DE MERCADORIAS	QUILOGRAMAS		Valor a bordo no Brasil, em Milréis	
	1937	1937	1937	1938
5.000 a 9.999 - CLASSE IV - MANUFATURAS.....	—	1.037	—	18.916
8.000 a 8.499 - DE TÊXTEIS, DE SINTÉTICOS E DE MATÉRIAS PLÁSTICAS.....	—	1.037	—	18.916
8.000 - De algodão.....	—	1.037	—	18.916
RESUMO POR CLASSE				
CLASSE I - ANIMAIS VIVOS.....	—	—	—	—
CLASSE II - MATÉRIAS PRIMAS.....	—	—	—	—
CLASSE III - GÊNEROS ALIMENTÍCIOS.....	—	—	—	—
CLASSE IV - MANUFATURAS.....	—	1.037	—	18.916
TOTAL.....	—	1.037	—	18.916
Equivalente em ££, ouro.....			—	133

POSS. BRITÂNICA - Ceilão

5.000 a 9.999 - CLASSE IV - MANUFATURAS.....	—	107	—	7.246
8.500 a 8.999 - PRODUTOS DIVERSOS.....	—	107	—	7.246
8.800 - Drogas, medicamentos e produtos farmacêuticos.....	—	107	—	7.246
RESUMO POR CLASSE				
CLASSE I - ANIMAIS VIVOS.....	—	—	—	—
CLASSE II - MATÉRIAS PRIMAS.....	—	—	—	—
CLASSE III - GÊNEROS ALIMENTÍCIOS.....	—	—	—	—
CLASSE IV - MANUFATURAS.....	—	107	—	7.246
TOTAL.....	—	107	—	7.246
Equivalente em ££, ouro.....			—	51

POSS. BRITÂNICA - Chipre

4.000 a 4.999 - CLASSE III - GÊNEROS ALIMENTÍCIOS.....	483.149	349.450	1.298.109	661.752
4.400 - Outros produtos vegetais.....	479.340	348.600	1.289.815	659.202
Café.....	479.340	348.600	1.289.815	659.202
4.500 - Produtos de matadouro e caça.....	3.809	850	8.294	2.550
RESUMO POR CLASSE				
CLASSE I - ANIMAIS VIVOS.....	—	—	—	—
CLASSE II - MATÉRIAS PRIMAS.....	—	—	—	—
CLASSE III - GÊNEROS ALIMENTÍCIOS.....	483.149	349.450	1.298.109	661.752
CLASSE IV - MANUFATURAS.....	—	—	—	—
TOTAL.....	483.149	349.450	1.298.109	661.752
Equivalente em ££, ouro.....			10,040	4,664

POSS. BRITÂNICA - Costa do Ouro

GRUPOS DE MERCADORIAS	QUILOGRAMAS		Valor a bordo no Brasil, em Milréis	
	1937	1938	1937	1938
	1.000 a 4.999 - CLASSE III - GÊNEROS ALIMENTÍCIOS.....	4.424	2.671	9.874
4.500 - Produtos de matadouro e caça.....	4.424	2.671	9.874	6.615
RESUMO POR CLASSE				
CLASSE I - ANIMAIS VIVOS.....	—	—	—	—
CLASSE II - MATÉRIAS PRIMAS.....	—	—	—	—
CLASSE III - GÊNEROS ALIMENTÍCIOS.....	4.424	2.671	9.874	6.615
CLASSE IV - MANUFATURAS.....	—	—	—	—
TOTAL.....	4.424	2.671	9.874	6.615
<i>Equivalente em ££, ouro.....</i>			84	46

POSS. BRITÂNICA - Estabelecimentos dos Estreitos

0.100 a 3.999 - CLASSE II - MATÉRIAS PRIMAS.....	52	—	1.473	—
1.600 - Sementes, bagas, frutos e semelbantes.....	52	—	1.473	—
Frutos oleaginosos.....	52	—	1.473	—
5.000 a 9.999 - CLASSE IV - MANUFATURAS.....	780	35	14.717	514
8.000 a 8.499 - DE TÊXTEIS, DE SINTÉTICOS E DE MATÉRIAS PLÁSTICAS.....	780	—	14.717	—
8.000 - De algodão.....	780	—	14.717	—
9.000 a 9.999 - MANUFATURAS DIVERSAS.....	—	35	—	514
9.500 - Máquinas e aparelhos diversos.....	—	35	—	514
RESUMO POR CLASSE				
CLASSE I - ANIMAIS VIVOS.....	—	—	—	—
CLASSE II - MATÉRIAS PRIMAS.....	52	—	1.473	—
CLASSE III - GÊNEROS ALIMENTÍCIOS.....	—	—	—	—
CLASSE IV - MANUFATURAS.....	780	35	14.717	514
TOTAL.....	832	35	16.190	514
<i>Equivalente em ££, ouro.....</i>			140	4

POSS. BRITÂNICA - Falkland

0.100 a 3.999 - CLASSE II - MATÉRIAS PRIMAS.....	155.243	—	38.008	—
1.000 a 1.999 - DE ORIGEM VEGETAL.....	151.493	—	37.608	—
1.500 - Madeiras.....	151.493	—	37.608	—

POSS. BRITÂNICA - Falkland (cont.).

GRUPOS DE MERCADORIAS	QUILOGRAMAS		Valor a bordo no Brasil, em Milréis	
	1937	1938	1937	1938
0.100 a 3.999 - Classe II - Matérias primas (cont.)				
2.060 a 2.999 - DE ORIGEM MINERAL.....	3.750	—	400	—
2.000 - Pedras e terras.....	3.750	—	400	—
4.000 a 4.999 - CLASSE III - GÊNEROS ALIMENTÍCIOS.....	38.836	—	18.680	—
4.300 - Frutas de mesa.....	16.636	—	8.640	—
4.400 - Outros produtos vegetais.....	1.200	—	3.340	—
Café.....	1.200	—	3.340	—
4.900 - Forragens e outros alimentos para animais.....	21.000	—	6.700	—
5.000 a 9.999 - CLASSE IV - MANUFATURAS.....	51.000	—	2.000	—
7.000 a 7.999 - DE MATÉRIAS PRIMAS DE ORIGEM MINERAL.....	51.000	—	2.000	—
7.000 - De pedras e outras matérias primas minerais.....	51.000	—	2.000	—
RESUMO POR CLASSE				
CLASSE I - ANIMAIS VIVOS.....	—	—	—	—
CLASSE II - MATÉRIAS PRIMAS.....	155.243	—	38.008	—
CLASSE III - GÊNEROS ALIMENTÍCIOS.....	38.836	—	18.680	—
CLASSE IV - MANUFATURAS.....	51.000	—	2.000	—
TOTAL.....	245.079	—	58.688	—
<i>Equivalente em ££, ouro.....</i>			510	—

POSS. BRITÂNICA - Gibraltar

0.100 a 3.999 - CLASSE II - MATÉRIAS PRIMAS.....	714	—	8.000	—
1.000 a 1.999 - DE ORIGEM VEGETAL.....	774	—	8.000	—
1.300 - Corpos graxos.....	774	—	8.000	—
Cera.....	774	—	8.000	—
4.000 a 4.999 - CLASSE III - GÊNEROS ALIMENTÍCIOS.....	730.055	1.102.621	2.092.549	2.006.780
4.100 - Cereais, hortaliças, legumes e derivados.....	300	—	600	—
Cereais.....	300	—	600	—
4.400 - Outros produtos vegetais.....	528.780	837.060	1.619.761	1.400.321
Açúcar.....	300	—	300	—
Cacau.....	5.040	—	16.073	—
Café.....	523.440	837.060	1.603.388	1.400.321
4.500 - Produtos de matadouro e caça.....	197.022	265.561	460.136	606.459
4.700 - Outros produtos animais.....	3.953	—	12.052	—

POSS. BRITÂNICA - Gibraltar (cont.).

GRUPOS DE MERCADORIAS	QUILOGRAMAS		Valor a bordo no Brasil, em Milréis	
	1937	1938	1937	1938
	5.000 a 9.999 - CLASSE IV - MANUFATURAS	171	204	1.906
6.000 a 6.999 - DE MATÉRIAS PRIMAS DE ORIGEM VEGETAL.....	171	204	1.906	3.191
6.000 - De partes de vegetais.....	171	122	1.906	1.928
6.500 - » madeiras.....	—	82	—	1.263
RESUMO POR CLASSE				
CLASSE I - ANIMAIS VIVOS.....	—	—	—	—
CLASSE II - MATÉRIAS PRIMAS.....	774	—	8.000	—
CLASSE III - GÊNEROS ALIMENTÍCIOS.....	730.055	1.102.621	2.092.549	2.006.780
CLASSE IV - MANUFATURAS.....	171	204	1.906	3.191
TOTAL.....	731.000	1.102.825	2.102.455	2.009.971
<i>Equivalente em ££, ouro.....</i>			<i>17.514</i>	<i>14.177</i>

POSS. BRITÂNICA - Grenada

0.100 a 3.999 - CLASSE II - MATÉRIAS PRIMAS	—	1.998	—	4.546
0.100 a 0.999 - DE ORIGEM ANIMAL.....	—	1.998	—	4.546
0.500 - Peles e couros.....	—	1.998	—	4.546
4.000 a 4.999 - CLASSE III - GÊNEROS ALIMENTÍCIOS.....	2.496	4.909	6.434	15.545
4.500 - Produtos de matadouro e caça.....	2.496	4.909	6.434	15.545
RESUMO POR CLASSE				
CLASSE I - ANIMAIS VIVOS.....	—	—	—	—
CLASSE II - MATÉRIAS PRIMAS.....	—	1.998	—	4.546
CLASSE III - GÊNEROS ALIMENTÍCIOS.....	2.496	4.909	6.434	15.545
CLASSE IV - MANUFATURAS.....	—	—	—	—
TOTAL.....	2.496	6.907	6.434	20.091
<i>Equivalente em ££, ouro.....</i>			<i>51</i>	<i>142</i>

POSS. BRITÂNICA - Guiana

4.000 a 4.999 - CLASSE III - GÊNEROS ALIMENTÍCIOS	127.855	90.359	176.908	241.236
4.500 - Produtos de matadouro e caça.....	127.855	90.359	176.908	241.236

POSS. BRITÂNICA - Guiana (cont.).

GRUPOS DE MERCADORIAS	QUILOGRAMAS		Valor a bordo no Brasil, em Milréis	
	1937	1938	1937	1938
5.000 a 9.999 - CLASSE IV - MANUFATURAS.....	—	768	—	12.892
8.000 a 8.499 - DE TÊXTEIS, DE SINTÉTICOS E DE MATÉRIAS PLÁSTICAS.....	—	768	—	12.892
8.000 - De algodão.....	—	768	—	12.892
RESUMO POR CLASSE				
CLASSE I - ANIMAIS VIVOS.....	—	—	—	—
CLASSE II - MATÉRIAS PRIMAS.....	—	—	—	—
CLASSE III - GÊNEROS ALIMENTÍCIOS.....	127.855	90.359	176.908	241.286
CLASSE IV - MANUFATURAS.....	—	768	—	12.892
TOTAL.....	127.855	91.127	176.908	254.178
<i>Equivalente em ££, ouro.....</i>			1,519	1,795

POSS. BRITÂNICA - Honduras

4.000 a 4.999 - CLASSE III - GÊNEROS ALIMENTÍCIOS.....	—	4.718	—	8.309
4.500 - Produtos de matadouro e caça.....	—	4.718	—	8.309
5.000 a 9.999 - CLASSE IV - MANUFATURAS.....	—	2.569	—	38.258
8.000 a 8.499 - DE TÊXTEIS, DE SINTÉTICOS E DE MATÉRIAS PLÁSTICAS.....	—	2.569	—	38.258
8.000 - De algodão.....	—	2.569	—	38.258
RESUMO POR CLASSE				
CLASSE I - ANIMAIS VIVOS.....	—	—	—	—
CLASSE II - MATÉRIAS PRIMAS.....	—	—	—	—
CLASSE III - GÊNEROS ALIMENTÍCIOS.....	—	4.718	—	8.309
CLASSE IV - MANUFATURAS.....	—	2.569	—	38.258
TOTAL.....	—	7.287	—	46.567
<i>Equivalente em ££, ouro.....</i>			—	329

POSS. BRITÂNICA - Hong-Kong

0.100 a 3.999 - CLASSE II - MATÉRIAS PRIMAS.....	20.545	80.408	12.280	67.321
0.100 a 0.999 - DE ORIGEM ANIMAL.....	20.545	80.408	12.280	67.321
0.200 - Despojos.....	15.500	59.946	9.129	37.171
0.800 - Produtos não classificados.....	5.045	20.462	3.151	30.150

POSS. BRITÂNICA - Hong-Kong (cont.).

GRUPOS DE MERCADORIAS	QUILOGRAMAS		Valor a bordo no Brasil, em Milréia	
	1937	1938	1937	1938
4.000 a 4.999 - CLASSE III - GÊNEROS ALIMENTÍCIOS.....	734	17.979	844	44.524
4.400 - Outros produtos vegetais	734	1.899	844	4.324
Erva-mate.....	734	1.899	844	4.324
4.500 - Produtos de matadouro e caça.....	—	16.080	—	40.200
RESUMO POR CLASSE				
CLASSE I - ANIMAIS VIVOS.....	—	—	—	—
CLASSE II - MATÉRIAS PRIMAS.....	20.545	80.408	12.280	67.321
CLASSE III - GÊNEROS ALIMENTÍCIOS.....	734	17.979	844	44.524
CLASSE IV - MANUFATURAS.....	—	—	—	—
TOTAL.....	21.279	98.387	13.124	111.845
Equivalente em ££, ouro.....			115	789

POSS. BRITÂNICA - Índia

0.100 a 3.999 - CLASSE II - MATÉRIAS PRIMAS.....	245.007	93.439	1.276.895	397.036
1.000 a 1.999 - DE ORIGEM VEGETAL.....	546	546	6.008	6.008
1.300 - Corpos graxos.....	546	546	6.008	6.008
Cera.....	546	546	6.008	8.008
2.000 a 2.999 - DE ORIGEM MINERAL.....	29.265	92.625	230.279	389.028
2.000 - Pedras e terras.....	29.265	92.625	230.270	389.028
3.000 a 3.399 - TÊXTEIS, INCLUSIVE OS SINTÉTICOS.....	215.196	—	1.040.608	—
Algodão em rama.....	215.190	—	1.040.608	—
3.400 - Matérias primas sintéticas.....	—	268	—	2.000
5.000 a 9.999 - CLASSE VI - MANUFATURAS.....	346	—	49.393	—
8.500 a 8.999 - PRODUTOS DIVERSOS.....	346	—	49.393	—
8.800 - Drogas, medicamentos e produtos farmacêuticos.....	346	—	40.303	—
RESUMO POR CLASSE				
CLASSE I - ANIMAIS VIVOS.....	—	—	—	—
CLASSE II - MATÉRIAS PRIMAS.....	245.007	93.439	1.278.895	397.036
CLASSE III - GÊNEROS ALIMENTÍCIOS.....	—	—	—	—
CLASSE IV - MANUFATURAS.....	346	—	49.393	—
TOTAL.....	245.353	93.439	1.326.288	397.036
Equivalente em ££, ouro.....			11.547	2,803

POSS. BRITÂNICA - Jamaica

GRUPOS DE MERCADORIAS	QUILOGRAMAS		Valor a bordo no Brasil, em Milréis	
	1937	1938	1937	1938
0.100 a 3.999 - CLASSE II - MATÉRIAS PRIMAS.....	—	39.500	—	14.000
1.000 a 1.999 - DE ORIGEM VEGETAL.....	—	39.500	—	14.000
1.500 - Madeiras.....	—	39.500	—	14.000
4.000 a 4.999 - CLASSE III - GÊNEROS ALIMENTÍCIOS.....	4.754	43.243	7.339	97.734
4.500 - Produtos de matadouro e caça.....	2.734	43.243	6.481	97.734
4.900 - Forragens e outros alimentos para animais.....	2.020	—	858	—
5.000 a 9.999 - CLASSE IV - MANUFATURAS.....	70.705	46.142	869.158	702.852
5.000 a 5.999 - DE MATÉRIAS PRIMAS DE ORIGEM ANI- MAL.....	256	205	5.250	4.575
5.000 - De animais e suas partes.....	256	205	5.250	4.575
7.000 a 7.999 - DE MATÉRIAS PRIMAS DE ORIGEM MINE- RAL.....	83	—	963	—
7.000 - De pedras e outras matérias primas minerais.....	83	—	963	—
8.000 a 8.499 - DE TÊXTEIS, DE SINTÉTICOS E DE MATÉ- RIAS PLÁSTICAS.....	70.246	45.937	859.621	698.277
8.000 - De algodão.....	70.246	45.937	859.621	698.277
9.000 a 9.999 - MANUFATURAS DIVERSAS.....	120	—	3.324	—
9.900 - Vários artigos.....	120	—	3.324	—
RESUMO POR CLASSE				
CLASSE I - ANIMAIS VIVOS.....	—	—	—	—
CLASSE II - MATÉRIAS PRIMAS.....	—	39.500	—	14.000
CLASSE III - GÊNEROS ALIMENTÍCIOS.....	4.754	43.243	7.339	97.734
CLASSE IV - MANUFATURAS.....	70.705	46.142	869.158	702.852
TOTAL.....	75.459	128.885	876.497	814.586
Equivalente em ££, ouro.....			7.267	5,735

POSS. BRITÂNICA - Malta

GRUPOS DE MERCADORIAS	QUILOGRAMAS		Valor a bordo no Brasil, em Milréis	
	1937	1938	1937	1938
	4.000 a 4.999 - CLASSE III - GÊNEROS ALIMENTÍCIOS.....	242.195	478.716	491.362
4.400 - Outros produtos vegetais.....	203.100	445.260	386.041	701.835
Café.....	203.100	445.260	386.041	701.835
4.500 - Produtos de matadouro e caça.....	39.095	33.456	105.321	120.901
RESUMO POR CLASSE				
CLASSE I - ANIMAIS VIVOS.....	—	—	—	—
CLASSE II - MATÉRIAS PRIMAS.....	—	—	—	—
CLASSE III - GÊNEROS ALIMENTÍCIOS.....	242.195	478.716	491.362	831.736
CLASSE IV - MANUFATURAS.....	—	—	—	—
TOTAL.....	242.195	478.716	491.362	831.736
<i>Equivalente em ££, ouro.....</i>			3.587	5.854

POSS. BRITÂNICA - Nigéria

4.000 a 4.999 - CLASSE III - GÊNEROS ALIMENTÍCIOS.....	36.719	35.359	82.407	92.055
4.500 - Produtos de matadouro e caça.....	36.719	35.359	82.407	92.055
RESUMO POR CLASSE				
CLASSE I - ANIMAIS VIVOS.....	—	—	—	—
CLASSE II - MATÉRIAS PRIMAS.....	—	—	—	—
CLASSE III - GÊNEROS ALIMENTÍCIOS.....	36.719	35.359	82.407	92.005
CLASSE IV - MANUFATURAS.....	—	—	—	—
TOTAL.....	36.719	35.359	82.407	92.005
<i>Equivalente em ££, ouro.....</i>			703	649

POSS. BRITÂNICA - Nova Zelândia

0.100 a 3.999 - CLASSE II - MATÉRIAS PRIMAS.....	56.161	11.974	278.424	31.115
1.000 a 1.999 - DE ORIGEM VEGETAL.....	56.161	11.974	278.424	31.115
1.300 - Corpos gordos.....	48.161	—	248.216	—
Diversos.....	48.161	—	248.216	—
1.600 - Sementes, bagas, frutos e semelhantes.....	8.000	11.974	30.208	31.115
Frutos oleaginosos.....	8.000	11.974	30.208	31.115

POSS. BRITÂNICA - Nova Zelândia (cont.).

GRUPOS DE MERCADORIAS	QUILOGRAMAS		Valor a bordo no Brasil, em Milréis	
	1937	1938	1937	1938
4.000 a 4.999 - CLASSE III - GÊNEROS ALIMENTÍCIOS.....	100.201	100.308	952.427	620.591
4.300 - Frutas de mesa.....	100.201	100.308	952.427	620.591
RESUMO POR CLASSE				
CLASSE I - ANIMAIS VIVOS.....	—	—	—	—
CLASSE II - MATÉRIAS PRIMAS.....	56.161	11.974	278.424	31.115
CLASSE III - GÊNEROS ALIMENTÍCIOS.....	100.201	100.308	952.427	620.591
CLASSE IV - MANUFATURAS.....	—	—	—	—
TOTAL.....	156.362	112.282	1.230.851	651.706
<i>Equivalente em ££, ouro.....</i>			<i>10,372</i>	<i>4,598</i>

POSS. BRITÂNICA - Palestina

0.100 a 3.999 - CLASSE II - MATÉRIAS PRIMAS.....	58.886	—	182.048	—
0.100 a 0.999 - DE ORIGEM ANIMAL.....	58.886	—	182.048	—
0.500 - Peles e couros.....	58.886	—	182.048	—
4.000 a 4.999 - CLASSE III - GÊNEROS ALIMENTÍCIOS.....	564.028	341.329	1.465.210	665.298
4.400 - Outros produtos vegetais.....	543.300	324.000	1.420.109	612.439
Cacau.....	6.000	6.000	16.000	10.463
Café.....	537.300	318.000	1.404.109	601.976
4.500 - Produtos de matadouro e caça.....	20.728	17.329	45.101	52.859
5.000 a 9.999 - CLASSE IV - MANUFATURAS.....	—	50.800	—	15.842
8.500 a 8.999 - PRODUTOS DIVERSOS.....	—	50.800	—	15.842
8.900 - Produtos diversos, inclusive adubos químicos.....	—	50.800	—	15.842
RESUMO POR CLASSE				
CLASSE I - ANIMAIS VIVOS.....	—	—	—	—
CLASSE II - MATÉRIAS PRIMAS.....	58.886	—	182.048	—
CLASSE III - GÊNEROS ALIMENTÍCIOS.....	564.028	341.329	1.465.210	665.298
CLASSE IV - MANUFATURAS.....	—	50.800	—	15.842
TOTAL.....	622.914	392.129	1.647.258	681.140
<i>Equivalente em ££, ouro.....</i>			<i>13,058</i>	<i>4,793</i>

POSS. BRITÂNICA - Saint-Christopher

GRUPOS DE MERCADORIAS	QUILOGRAMAS		Valor a bordo no Brasil, em Milréis	
	1937	1938	1937	1938
4.000 a 4.999 - CLASSE III - GÊNEROS ALIMENTÍCIOS....	13.801	2.178	29.441	5.375
4.500 - Produtos de matadouro e caça.....	13.801	2.178	29.441	5.375
RESUMO POR CLASSE				
CLASSE I - ANIMAIS VIVOS.....	—	—	—	—
CLASSE II - MATÉRIAS PRIMAS.....	—	—	—	—
CLASSE III - GÊNEROS ALIMENTÍCIOS.....	13.801	2.178	29.441	5.375
CLASSE IV - MANUFATURAS.....	—	—	—	—
TOTAL.....	13.801	2.178	29.441	5.375
<i>Equivalente em ££, ouro.....</i>			229	38

POSS. BRITÂNICA - Saint-Vincent

4.000 a 4.999 - CLASSE III - GÊNEROS ALIMENTÍCIOS....	2.810	—	3.435	—
4.500 - Produtos de matadouro e caça.....	2.810	—	3.435	—
RESUMO POR CLASSE				
CLASSE I - ANIMAIS VIVOS.....	—	—	—	—
CLASSE II - MATÉRIAS PRIMAS.....	—	—	—	—
CLASSE III - GÊNEROS ALIMENTÍCIOS.....	2.810	—	3.435	—
CLASSE IV - MANUFATURAS.....	—	—	—	—
TOTAL.....	2.810	—	3.435	—
<i>Equivalente em ££, ouro.....</i>			29	—

POSS. BRITÂNICA - Santa Lúcia

4.000 a 4.999 - CLASSE III - GÊNEROS ALIMENTÍCIOS....	—	4.679	—	12.565
4.500 - Produtos de matadouro e caça.....	—	4.679	—	12.565
RESUMO POR CLASSE				
CLASSE I - ANIMAIS VIVOS.....	—	—	—	—
CLASSE II - MATÉRIAS PRIMAS.....	—	—	—	—
CLASSE III - GÊNEROS ALIMENTÍCIOS.....	—	4.679	—	12.565
CLASSE IV - MANUFATURAS.....	—	—	—	—
TOTAL.....	—	4.679	—	12.565
<i>Equivalente em ££, ouro.....</i>			—	89

EXPORTAÇÃO DE MERCADORIAS POR DESTINO

POSS. BRITÂNICA - Sudoeste africano

GRUPOS DE MERCADORIAS	QUILOGRAMAS		Valor a bordo no Brasil, em Mitrés	
	1937	1938	1937	1938
4.000 a 4.999 - CLASSE III - GÊNEROS ALIMENTÍCIOS....	176.220	295.544	462.404	568.797
4.400 - Outros produtos vegetais.....	176.220	293.400	462.404	563.437
Café.....	176.220	293.400	462.404	563.437
4.500 - Produtos de matadouro e caça.....	—	2.144	—	5.360
5.000 a 9.999 - CLASSE IV - MANUFATURAS.....	—	80	—	2.141
6.000 a 6.999 - DE MATÉRIAS PRIMAS DE ORIGEM VE- GETAL.....	—	80	—	2.141
6.000 - De partes de vegetais.....	—	80	—	2.141
RESUMO POR CLASSE				
CLASSE I - ANIMAIS VIVOS.....	—	—	—	—
CLASSE II - MATÉRIAS PRIMAS.....	—	—	—	—
CLASSE III - GÊNEROS ALIMENTÍCIOS.....	176.220	295.544	462.404	568.797
CLASSE IV - MANUFATURAS.....	—	80	—	2.141
TOTAL.....	176.220	295.624	462.404	570.938
<i>Equivolente em ££, ouro.....</i>			3,907	4,024

POSS. BRITÂNICA - Tasmânia

4.000 a 4.999 - CLASSE III - GÊNEROS ALIMENTÍCIOS....	16.800	25.136	147.450	170.231
4.300 - Frutas de mesa.....	16.800	25.136	147.450	170.231
RESUMO POR CLASSE				
CLASSE I - ANIMAIS VIVOS.....	—	—	—	—
CLASSE II - MATÉRIAS PRIMAS.....	—	—	—	—
CLASSE III - GÊNEROS ALIMENTÍCIOS.....	16.800	25.316	147.450	170.231
CLASSE IV - MANUFATURAS.....	—	—	—	—
TOTAL.....	16.800	25.136	147.450	170.231
<i>Equivolente em ££, ouro.....</i>			1,305	1,201

POSS. BRITÂNICA - Terra Nova

GRUPOS DE MERCADORIAS	QUILOGRAMAS		Valor a bordo no Brasil, em Mil-réia	
	1937	1938	1937	1938
4.000 a 4.999 - CLASSE III - GÊNEROS ALIMENTÍCIOS....	336.798	258.204	473.402	372.885
4.300 - Frutas de mesa.....	—	750	—	4.500
4.500 - Produtos de matadouro e caça.....	336.798	257.454	473.402	368.385
RESUMO POR CLASSE				
CLASSE I - ANIMAIS VIVOS.....	—	—	—	—
CLASSE II - MATÉRIAS PRIMAS.....	—	—	—	—
CLASSE III - GÊNEROS ALIMENTÍCIOS.....	336.798	258.204	473.402	372.885
CLASSE IV - MANUFATURAS.....	—	—	—	—
TOTAL.....	336.798	258.204	473.402	372.885
<i>Equivalente em ££, ouro.....</i>			4,016	2,633

POSS. BRITÂNICA - Trinidad

0.100 a 3.999 - CLASSE II - MATÉRIAS PRIMAS.....	6.229	168.901	146.248	662.467
0.100 a 0.999 - DE ORIGEM ANIMAL.....	—	57.650	—	45.582
0.200 - Despojos.....	—	41.100	—	13.576
0.500 - Peles e couros.....	—	13.000	—	27.612
0.800 - Produtos não classificados.....	—	3.550	—	4.394
1.000 a 1.999 - DE ORIGEM VEGETAL.....	6.228	52.736	111.074	405.729
1.000 - Vegetais e partes de vegetais.....	—	441	—	6.162
Diversos.....	—	441	—	6.162
1.500 - Madeiras.....	—	24.975	—	3.782
1.600 - Sementes, bagas, frutos e semelhantes.....	6.228	27.320	111.074	395.785
Frutos oleaginosos.....	6.228	27.320	111.074	395.785
2.000 a 2.999 - DE ORIGEM MINERAL.....	1	—	35.174	—
2.100 - Minerais preciosos, semi-preciosos e raros.....	1	—	35.174	—
3.400 - Matérias primas sintéticas.....	—	58.515	—	211.156
4.000 a 4.999 - CLASSE III - GÊNEROS ALIMENTÍCIOS....	1.135.450	1.798.496	1.691.693	2.604.421
4.300 - Frutas de mesa.....	4.000	—	2.500	—
4.400 - Outros produtos vegetais.....	1.100	—	1.870	—
Diversos.....	1.100	—	1.870	—
4.500 - Produtos de matadouro e caça.....	833.580	1.184.289	1.602.985	2.391.826
4.700 - Outros produtos animais.....	—	6.737	—	18.340
4.900 - Forragens e outros alimentos para animais.....	296.770	607.470	84.338	194.155

POSS. BRITÂNICA - Trinidad (cont.).

GRUPOS DE MERCADORIAS	QUILOGRAMAS		Valor a bordo no Brasil, em Milréis	
	1937	1938	1937	1938
5.000 a 9.999 - CLASSE IV - MANUFATURAS.....	25.912	29.029	229.990	372.729
5.000 a 5.999 - DE MATÉRIAS PRIMAS DE ORIGEM ANIMAL.....	—	1.027	—	17.150
5.000 - De animais e suas partes.....	—	1.027	—	17.150
6.000 a 6.999 - DE MATÉRIAS PRIMAS DE ORIGEM VEGETAL.....	356	1.816	7.829	14.950
6.000 - De partes de vegetais.....	356	1.488	7.829	9.797
6.500 - " madeiras.....	—	328	—	5.153
7.000 a 7.999 - DE MATÉRIAS PRIMAS DE ORIGEM MINERAL.....	—	90	—	3.483
7.000 - De pedras e outras matérias primas minerais.....	—	90	—	3.483
8.000 a 8.499 - DE TÊXTEIS, DE SINTÉTICOS E DE MATÉRIAS PLÁSTICAS.....	14.152	19.804	175.697	300.691
8.000 - De algodão.....	14.152	19.804	175.697	300.691
8.500 a 8.999 - PRODUTOS DIVERSOS.....	11.305	6.292	44.752	36.455
8.500 - Produtos químicos.....	10.870	6.292	37.020	36.455
8.800 - Drogas, medicamentos e produtos farmacêuticos.....	435	—	7.732	—
9.000 a 9.999 - MANUFATURAS DIVERSAS.....	99	—	1.712	—
9.900 - Vários artigos.....	99	—	1.712	—
RESUMO POR CLASSE				
CLASSE I - ANIMAIS VIVOS.....	—	—	—	—
CLASSE II - MATÉRIAS PRIMAS.....	6.229	168.901	146.248	662.467
CLASSE III - GÊNEROS ALIMENTÍCIOS.....	1.135.450	1.798.496	1.691.693	2.604.421
CLASSE IV - MANUFATURAS.....	25.912	29.029	229.990	372.729
TOTAL.....	1.167.591	1.996.426	2.067.931	3.639.617
Equivalente em ££, ouro.....			16.797	25.679

POSS. BRITÂNICA - União Sul-Africana

0.100 a 3.999 - CLASSE II - MATÉRIAS PRIMAS.....	5.863.861	4.553.021	3.483.134	3.442.043
1.000 a 1.999 - DE ORIGEM VEGETAL.....	5.863.861	4.553.021	3.483.134	3.442.043
1.200 - Fibras.....	6.105	7.095	10.276	16.406
1.300 - Corpos gordurosos.....	281.679	343.148	2.006.584	1.970.118
Cera.....	44.250	58.189	449.619	648.887
Diversos.....	237.429	284.959	1.556.965	1.321.231
1.500 - Madeiras.....	5.576.077	4.198.928	1.466.274	1.449.322
1.600 - Sementes, bagas, frutos e semelhantes.....	—	2.850	—	6.197
Frutos oleaginosos.....	—	2.850	—	6.197

POSS. BRITÂNICA - União Sul-Africana (cont.).

GRUPOS DE MERCADORIAS	QUILOGRAMAS		Valor a bordo no Brasil, em Milréis	
	1937	1938	1937	1938
4.000 a 4.999 - CLASSE III - GÊNEROS ALIMENTÍCIOS....	5 764.680	9.551.067	15 727.980	18 322.678
4.000 - Bebidas.....	—	446	—	522
4.300 - Frutas de mesa.....	70.221	91.820	579.327	514.684
4.400 - Outros produtos vegetais.....	5.640.619	9.290.799	14.793.901	17.150.984
Cacau.....	103.400	89.370	311.157	150.894
Café.....	5.533.800	9.190.380	14.478.742	16.955.115
Erva-mate.....	3.419	5.049	4.002	4.975
4.500 - Produtos de matadouro e caça.....	53.840	168.002	354.752	650.488
5.000 a 9.999 - CLASSE IV - MANUFATURAS.....	1.222	16.372	21.963	17.176
5.000 a 5.999 - DE MATÉRIAS PRIMAS DE ORIGEM ANI- MAL.....	159	—	2.500	—
5.000 - De animais e suas partes.....	159	—	2.500	—
6.000 a 6.999 - DE MATÉRIAS PRIMAS DE ORIGEM VE- GETAL.....	713	16.372	16.163	17.176
6.000 - De partes de vegetais.....	713	267	16.163	6.174
6.500 - » madeiras.....	—	16.105	—	11.002
7.000 a 7.999 - DE MATÉRIAS PRIMAS DE ORIGEM MI- NERAL.....	350	—	3.300	—
7.000 - De pedras e outras matérias primas minerais.....	350	—	3.300	—
RESUMO POR CLASSE				
CLASSE I - ANIMAIS VIVOS.....	—	—	—	—
CLASSE II - MATÉRIAS PRIMAS.....	5.863.861	4.553.021	3.483.134	3.442.043
CLASSE III - GÊNEROS ALIMENTÍCIOS.....	5.764.680	9.551.067	15.727.980	18.322.678
CLASSE IV - MANUFATURAS.....	1.222	16.372	21.963	17.176
TOTAL.....	11.629.763	14.120.460	19 233 077	21 781 897
Equivalente em ££, ouro.....			160.688	153.557

POSS. ESPANHOLA - Canárias

4.000 a 4.999 - CLASSE III - GÊNEROS ALIMENTÍCIOS....	144.000	113.340	423.280	176.742
4.400 - Outros produtos vegetais.....	144.000	113.340	423.280	176.742
Café.....	144.000	113.340	423.280	176.742
RESUMO POR CLASSE				
CLASSE I - ANIMAIS VIVOS.....	—	—	—	—
CLASSE II - MATÉRIAS PRIMAS.....	—	—	—	—
CLASSE III - GÊNEROS ALIMENTÍCIOS.....	144.000	113.340	423.280	176.742
CLASSE IV - MANUFATURAS.....	—	—	—	—
TOTAL.....	144.000	113.340	423.280	176.742
Equivalente em ££, ouro.....			3.451	1.243

POSS. FRANCESA - Argélia

GRUPOS DE MERCADORIAS	QUILOGRAMAS		Valor a bordo no Brasil, em Milréis	
	1937	1938	1937	1938
0.100 a 3.999 - CLASSE II - MATÉRIAS PRIMAS.....	1.189.126	389.029	2.499.156	902.313
0.100 a 0.999 - DE ORIGEM ANIMAL.....	—	41	—	376
0.500 - Peles e couros.....	—	41	—	376
1.000 a 1.999 - DE ORIGEM VEGETAL.....	1.189.126	388.988	2.499.156	901.937
1.000 - Vegetais e partes de vegetais.....	1.189.126	388.988	2.499.156	901.937
Fumo.....	1.165.492	380.560	2.429.861	803.213
Divorsos.....	23.634	8.428	69.295	8.724
4.000 a 4.999 - CLASSE III - GÊNEROS ALIMENTÍCIOS.....	11.960.482	13.418.230	31.069.759	23.736.491
4.100 - Cereais, hortaliças, legumes e derivados.....	—	170.000	—	144.953
Cereais.....	—	170.000	—	144.953
4.400 - Outros produtos vegetais.....	11.895.420	13.167.360	30.973.472	23.447.749
Cacau.....	3.000	—	9.216	—
Café.....	11.892.420	13.167.360	30.964.256	23.447.749
4.500 - Produtos de matadouro e caça.....	65.062	80.870	96.287	143.789
5.000 a 9.999 - CLASSE IV - MANUFATURAS.....	297.151	35.406	208.094	28.667
8.500 a 8.999 - PRODUTOS DIVERSOS.....	297.151	35.406	208.094	28.667
8.900 - Produtos diversos, inclusive adubos químicos.....	297.151	35.406	208.094	28.667
RESUMO POR CLASSE				
CLASSE I - ANIMAIS VIVOS.....	—	—	—	—
CLASSE II - MATÉRIAS PRIMAS.....	1.189.126	389.029	2.499.156	902.313
CLASSE III - GÊNEROS ALIMENTÍCIOS.....	11.960.482	13.418.230	31.069.759	23.736.491
CLASSE IV - MANUFATURAS.....	297.151	35.406	208.094	28.667
TOTAL.....	13.446.759	13.842.665	33.777.009	24.667.471
Equivalente em ££, ouro.....			280,481	173,875

POSS. FRANCESA - Camerum

4.000 a 4.999 - CLASSE III - GÊNEROS ALIMENTÍCIOS.....	11.790	—	23.470	—
4.500 - Produtos de matadouro e caça.....	11.970	—	23.470	—
RESUMO POR CLASSE				
CLASSE I - ANIMAIS VIVOS.....	—	—	—	—
CLASSE II - MATÉRIAS PRIMAS.....	—	—	—	—
CLASSE III - GÊNEROS ALIMENTÍCIOS.....	11.790	—	23.470	—
CLASSE IV - MANUFATURAS.....	—	—	—	—
TOTAL.....	11.790	—	23.470	—
Equivalente em ££, ouro.....			209	—

POSS. FRANCESA - Congo

GRUPOS DE MERCADORIAS	QUILOGRAMAS		Valor a bordo no Brasil, em Milréis	
	1937	1938	1937	1938
4.000 a 4.999 - CLASSE III - GÊNEROS ALIMENTÍCIOS....	25.456	—	58.084	—
4.500 - Produtos de matadouro e caça.....	25.456	—	58.084	—
RESUMO POR CLASSE				
CLASSE I - ANIMAIS VIVOS.....	—	—	—	—
CLASSE II - MATÉRIAS PRIMAS.....	—	—	—	—
CLASSE III - GÊNEROS ALIMENTÍCIOS.....	25.456	—	58.084	—
CLASSE IV - MANUFATURAS.....	—	—	—	—
TOTAL.....	25.456	—	58.084	—
<i>Equivalente em ££, ouro.....</i>			489	—

POSS. FRANCESA - Costa do Marfim

4.000 a 4.999 - CLASSE III - GÊNEROS ALIMENTÍCIOS....	7.076	—	11.285	—
4.500 - Produtos de matadouro e caça.....	7.076	—	11.285	—
RESUMO POR CLASSE				
CLASSE I - ANIMAIS VIVOS.....	—	—	—	—
CLASSE II - MATÉRIAS PRIMAS.....	—	—	—	—
CLASSE III - GÊNEROS ALIMENTÍCIOS.....	7.076	—	11.285	—
CLASSE IV - MANUFATURAS.....	—	—	—	—
TOTAL.....	7.076	—	11.285	—
<i>Equivalente em ££, ouro.....</i>			96	—

POSS. FRANCESA - Guadelupe

4.000 a 4.999 - CLASSE III - GÊNEROS ALIMENTÍCIOS....	—	1.523	—	1.989
4.500 - Produtos de matadouro e caça.....	—	1.523	—	1.989
RESUMO POR CLASSE				
CLASSE I - ANIMAIS VIVOS.....	—	—	—	—
CLASSE II - MATÉRIAS PRIMAS.....	—	—	—	—
CLASSE III - GÊNEROS ALIMENTÍCIOS.....	—	1.523	—	1.989
CLASSE IV - MANUFATURAS.....	—	—	—	—
TOTAL.....	—	1.523	—	1.989
<i>Equivalente em ££, ouro.....</i>			—	14

POSS. FRANCESA - Guiana

GRUPOS DE MERCADORIAS	QUILOGRAMAS		Valor a bordo no Brasil, em Milrês	
	1937	1938	1937	1938
0.001 a 0.099 - CLASSE I - ANIMAIS VIVOS.....	—	21.000	—	42.000
0.100 a 3.999 - CLASSE II - MATÉRIAS PRIMAS.....	—	33.605	—	1.600
1.000 a 1.999 - DE ORIGEM VEGETAL.....	—	33.605	—	1.600
1.500 - Madeiras.....	—	33.605	—	1.600
4.000 a 4.999 - CLASSE III - GÊNEROS ALIMENTÍCIOS....	3.000	26.000	6.760	46.351
4.400 - Outros produtos vegetais.....	3.000	18.000	6.760	31.719
Café.....	3.000	18.000	6.760	31.719
4.500 - Produtos de matadouro a caça.....	—	8.000	—	14.632
RESUMO POR CLASSE				
CLASSE I - ANIMAIS VIVOS.....	—	21.000	—	42.000
CLASSE II - MATÉRIAS PRIMAS.....	—	33.605	—	1.600
CLASSE III - GÊNEROS ALIMENTÍCIOS.....	3.000	26.000	6.760	46.351
CLASSE IV - MANUFATURAS.....	—	—	—	—
TOTAL.....	3.000	80.605	6.760	89.951
<i>Equivalente em ££, ouro.....</i>			56	632

POSS. FRANCESA - Guiné

4.000 a 4.999 - CLASSE III - GÊNEROS ALIMENTÍCIOS....	943	—	1.889	—
4.500 - Produtos de matadouro e caça.....	943	—	1.889	—
RESUMO POR CLASSE				
CLASSE I - ANIMAIS VIVOS.....	—	—	—	—
CLASSE II - MATÉRIAS PRIMAS.....	—	—	—	—
CLASSE III - GÊNEROS ALIMENTÍCIOS.....	943	—	1.889	—
CLASSE IV - MANUFATURAS.....	—	—	—	—
TOTAL.....	943	—	1.889	—
<i>Equivalente em ££, ouro.....</i>			17	—

POSS. FRANCESA - Indo-China

GRUPOS DE MERCADORIAS	QUILOGRAMAS		Valor a bordo no Brasil, em Milréis	
	1937	1938	1937	1938
	0.100 a 3.999 - CLASSE II - MATÉRIAS PRIMAS.....	236.706	—	1.110.747
3.000 a 3.399 - TÊXTEIS, INCLUSIVE OS SINTÉTICOS....	236.706	—	1.110.747	—
Algodão em rama.....	236.706	—	1.110.747	—
4.000 a 4.999 - CLASSE III - GÊNEROS ALIMENTÍCIOS....	—	912	—	1.835
4.500 - Produtos de matadouro e caça.....	—	912	—	1.835
RESUMO POR CLASSE				
CLASSE I - ANIMAIS VIVOS.....	—	—	—	—
CLASSE II - MATÉRIAS PRIMAS.....	236.706	—	1.110.747	—
CLASSE III - GÊNEROS ALIMENTÍCIOS.....	—	912	—	1.835
CLASSE IV - MANUFATURAS.....	—	—	—	—
TOTAL.....	236.706	912	1.110.747	1.835
<i>Equivalente em ££, ouro.....</i>			9.887	13

POSS. FRANCESA - Martinica

4.000 a 4.999 - CLASSE III - GÊNEROS ALIMENTÍCIOS....	—	126.943	—	187.214
4.500 - Produtos de matadouro e caça.....	—	126.943	—	187.214
RESUMO POR CLASSE				
CLASSE I - ANIMAIS VIVOS.....	—	—	—	—
CLASSE II - MATÉRIAS PRIMAS.....	—	—	—	—
CLASSE III - GÊNEROS ALIMENTÍCIOS.....	—	126.943	—	187.214
CLASSE IV - MANUFATURAS.....	—	—	—	—
TOTAL.....	—	126.943	—	187.214
<i>Equivalente em ££, ouro.....</i>				1.322

POSS. FRANCESA - Senegal

0.100 a 3.999 - CLASSE II - MATÉRIAS PRIMAS.....	540	—	3.750	—
0.100 a 0.999 - DE ORIGEM ANIMAL.....	500	—	3.600	—
0.500 - Peles e couros.....	500	—	3.600	—
1.000 a 1.999 - DE ORIGEM VEGETAL.....	40	—	150	—
Diversos.....	40	—	150	—

EXPORTAÇÃO DE MERCADORIAS POR DESTINO
POSS. FRANCESA - Senegal - (cont.).

GRUPOS DE MERCADORIAS	QUILOGRAMAS		Valor a bordo no Brasil, em Milréis	
	1937	1938	1937	1938
.000 a 4.999 - CLASSE III - GÊNEROS ALIMENTÍCIOS.....	83.005	124.480	219.886	161.011
4.100 - Cereais, hortaliças, legumes e derivados	—	2.880	—	2.400
Cereais.....	—	2.880	—	2.400
4.300 - Frutas de mesa.....	—	48.160	—	24.586
4.400 - Outros produtos vegetais	70.620	73.440	186.987	134.025
Café.....	70.620	73.440	186.987	134.025
4.500 - Produtos de matadouro e caça	12.385	—	32.899	—
5.000 a 9.999 - CLASSE IV - MANUFATURAS	690	—	14.803	—
5.000 a 5.999 - DE MATÉRIAS PRIMAS DE ORIGEM ANI- MAL.....	475	—	8.085	—
5.600 - De peles e couros.....	475	—	8.085	—
8.000 a 8.499 - DE TÊXTEIS, DE SINTÉTICOS E DE MATÉ- RIAS PLÁSTICAS.....	215	—	6.718	—
8.600 - De algodão.....	215	—	6.718	—
RESUMO POR CLASSE				
CLASSE I - ANIMAIS VIVOS.....	—	—	—	—
CLASSE II - MATÉRIAS PRIMAS.....	540	—	3.750	—
CLASSE III - GÊNEROS ALIMENTÍCIOS.....	83.005	124.480	219.886	161.011
CLASSE IV - MANUFATURAS.....	690	—	14.803	—
TOTAL.....	84.235	124.480	238.439	161.011
<i>Equivalente em £f. ouro.....</i>			1,967	1,136

POSS. FRANCESA - Síria

0.100 a 3.999 - CLASSE II - MATÉRIAS PRIMAS	126.383	25.469	547.040	120.845
0.100 a 0.999 - DE ORIGEM VEGETAL.....	125.783	25.469	544.562	120.845
0.500 - Peles e couros.....	125.783	25.469	544.562	120.845
1.000 a 1.999 - DE ORIGEM VEGETAL.....	600	—	2.478	—
1.500 - Madeiras.....	600	—	2.478	—

POSS. FRANCESA - Síria - (cont.).

GRUPOS DE MERCADORIAS	QUILOGRAMAS		Valor a bordo no Brasil, em Mil-réis	
	1937	1938	1937	1938
4.000 a 4.999 - CLASSE III - GÊNEROS ALIMENTÍCIOS.....	434.321	792.660	1.190.259	1.636.576
4.400 - Outros produtos vegetais	398.940	792.660	1.123.602	1.636.576
Café.....	398.940	792.660	1.123.602	1.636.576
4.500 - Outros produtos de matadouro e caça.....	35.381	—	66.657	—
5.000 a 9.999 - CLASSE IV - MANUFATURAS	7.500	428	12.080	26.098
7.000 a 7.999 - DE MATÉRIAS PRIMAS DE ORIGEM MINE- RAL.....	7.500	73	12.080	1.700
7.000 - De pedras e outras matérias primas minerais.....	7.500	—	12.080	—
7.500 - » outros metais de uso corrente.....	—	73	—	1.700
9.000 a 9.999 - MANUFATURAS DIVERSAS.....	—	355	—	24.398
9.500 - Máquinas e aparelhos diversos.....	—	355	—	24.398
RESUMO POR CLASSE				
CLASSE I - ANIMAIS VIVOS.....	—	—	—	—
CLASSE II - MATÉRIAS PRIMAS.....	126.383	25.469	547.010	120.845
CLASSE III - GÊNEROS ALIMENTÍCIOS.....	434.321	792.660	1.190.259	1.636.576
CLASSE IV - MANUFATURAS	7.500	428	12.080	26.098
TOTAL.....	568.204	818.557	1.749.379	1.763.519
<i>Equivalente em £f. ouro.....</i>			14.313	12.574

POSS. FRANCESA - Tunís

4.000 a 4.999 - CLASSE III - GÊNEROS ALIMENTÍCIOS.....	1.145.567	891.000	3.056.985	1.660.810
4.400 - Outros produtos vegetais.....	1.139.820	891.000	3.042.027	1.660.810
Café.....	1.139.820	891.000	3.042.027	1.660.810
4.500 - Produtos de matadouro e caça.....	5.747	—	14.961	—
RESUMO POR CLASSE				
CLASSE I - ANIMAIS VIVOS.....	—	—	—	—
CLASSE II - MATÉRIAS PRIMAS.....	—	—	—	—
CLASSE III - GÊNEROS ALIMENTÍCIOS.....	1.145.567	891.000	3.056.985	1.660.810
CLASSE IV - MANUFATURAS.....	—	—	—	—
TOTAL.....	1.145.567	891.000	3.056.988	1.660.810
<i>Equivalente em £f. ouro.....</i>			25.128	11.703

POSS. HOLANDESA - Antilhas

GRUPOS DE MERCADORIAS	KILOGRAMAS		Valor a bordo no Brasil, em Milréis	
	1937	1938	1937	1938
0.100 a 3.999 - CLASSE II - MATÉRIAS PRIMAS	506	653	5.269	6.787
0.100 a 0.999 - DE ORIGEM ANIMAL.....	506	653	5.269	6.787
0.500 - Peles e couros.....	506	653	5.269	6.787
4.000 a 4.999 - CLASSE III - GÊNEROS ALIMENTÍCIOS. ...	228.090	98.275	352.029	144.895
4.500 - Produtos de matadouro e caça.....	228.090	98.275	352.029	144.895
5.000 a 9.999 - CLASSE IV - MANUFATURAS	1.692	2.526	29.081	48.698
5.000 a 5.999 - DE MATÉRIAS PRIMAS DE ORIGEM ANI- MAL.....	835	290	16.201	4.834
5.000 - De animais e suas partes.....	835	290	16.201	4.834
6.000 a 6.999 - DE MATÉRIAS PRIMAS DE ORIGEM VEGE- TAL.....	707	1.670	10.450	33.918
6.000 - De partes de vegetais.....	707	137	10.450	4.868
6.500 - De madeiras.....	—	1.533	—	29.050
9.000 a 9.999 - MANUFATURAS DIVERSAS.....	150	566	2.430	9.946
9.900 - Vários artigos.....	150	566	2.430	9.946
RESUMO POR CLASSE				
CLASSE I - ANIMAIS VIVOS.....	—	—	—	—
CLASSE II - MATÉRIAS PRIMAS.....	506	653	5.269	6.787
CLASSE III - GÊNEROS ALIMENTÍCIOS.....	228.090	98.275	352.029	144.895
CLASSE IV - MANUFATURAS.....	1.692	2.526	29.081	48.698
TOTAL.....	230.288	101.454	386.379	200.380
<i>Equivalente em ££, ouro.....</i>			<i>3,182</i>	<i>1,411</i>

POSS. HOLANDESA - Guiana

0.100 a 3.999 - CLASSE II - MATÉRIAS PRIMAS.....	1.022	5.732	10.000	50.663
0.100 a 0.999 - DE ORIGEM ANIMAL.....	1.022	5.732	10.000	50.663
0.500 - Peles e couros.....	1.022	5.732	10.000	50.663
4.000 a 4.999 - CLASSE III - GÊNEROS ALIMENTÍCIOS.....	8.667	10.531	22.173	25.826
4.500 - Produtos de matadouro e caça.....	8.667	10.531	22.173	25.826
RESUMO POR CLASSE				
CLASSE I - ANIMAIS VIVOS.....	—	—	—	—
CLASSE II - MATÉRIAS PRIMAS.....	1.022	5.732	10.000	50.663
CLASSE III - GÊNEROS ALIMENTÍCIOS.....	8.667	10.531	22.173	25.826
CLASSE IV - MANUFATURAS.....	—	—	—	—
TOTAL.....	9.689	16.263	32.173	76.489
<i>Equivalente em ££, ouro.....</i>			<i>272</i>	<i>540</i>

POSS. HOLANDESA - Java

GRUPOS DE MERCADORIAS	QUILOGRAMAS		Valor a bordo no Brasil, em Milréis	
	1937	1938	1937	1938
	4.000 a 4.999 - CLASSE III - GÊNEROS ALIMENTÍCIOS.....	—	1.632	—
4.500 - Produtos de matadouro e caça.....	—	1.632	—	4.164
RESUMO POR CLASSE				
CLASSE I - ANIMAIS VIVOS.....	—	—	—	—
CLASSE II - MATÉRIAS PRIMAS.....	—	—	—	—
CLASSE III - GÊNEROS ALIMENTÍCIOS.....	—	1.632	—	4.164
CLASSE IV - MANUFATURAS.....	—	—	—	—
TOTAL.....	—	1.632	—	4.164
<i>Equivalente em ££, ouro.....</i>			—	29

POSS. ITALIANA - Cós

4.000 a 4.999 - CLASSE III - GÊNEROS ALIMENTÍCIOS.....	12.420	3.840	37.640	7.264
4.400 - Outros produtos vegetais.....	12.420	3.840	37.640	7.264
Café.....	12.420	3.840	37.640	7.264
RESUMO POR CLASSE				
CLASSE I - ANIMAIS VIVOS.....	—	—	—	—
CLASSE II - MATÉRIAS PRIMAS.....	—	—	—	—
CLASSE III - GÊNEROS ALIMENTÍCIOS.....	12.420	3.840	37.640	7.264
CLASSE IV - MANUFATURAS.....	—	—	—	—
TOTAL.....	12.420	3.840	37.640	7.264
<i>Equivalente em ££, ouro.....</i>			317	51

POSS. ITALIANA - Lero

4.000 a 4.999 - CLASSE III - GÊNEROS ALIMENTÍCIOS.....	3.360	—	10.807	—
4.400 - Outros produtos vegetais.....	3.360	—	10.807	—
Café.....	3.360	—	10.807	—
RESUMO POR CLASSE				
CLASSE I - ANIMAIS VIVOS.....	—	—	—	—
CLASSE II - MATÉRIAS PRIMAS.....	—	—	—	—
CLASSE III - GÊNEROS ALIMENTÍCIOS.....	3.360	—	10.807	—
CLASSE IV - MANUFATURAS.....	—	—	—	—
TOTAL.....	3.360	—	10.807	—
<i>Equivalente em ££, ouro.....</i>			88	—

EXPORTAÇÃO DE MERCADORIAS POR DESTINO

POSS. ITALIANA - Líbia

GRUPOS DE MERCADORIAS	QUILOGRAMAS		Valor a bordo no Brasil, em Milréis	
	1937	1938	1937	1938
4.000 a 4.999 - CLASSE III - GÊNEROS ALIMENTÍCIOS...	306.780	90.900	941.987	165.131
4.400 - Outros produtos vegetais...	306.780	90.900	941.987	165.131
Café.....	306.780	90.900	941.987	165.131
RESUMO POR CLASSE				
CLASSE I - ANIMAIS VIVOS.....	—	—	—	—
CLASSE II - MATÉRIAS PRIMAS.....	—	—	—	—
CLASSE III - GÊNEROS ALIMENTÍCIOS.....	306.780	90.900	941.987	165.131
CLASSE IV - MANUFATURAS.....	—	—	—	—
TOTAL.....	306.780	90.900	941.987	165.131
<i>Equivalente em ££, ouro.....</i>			8,163	1,165

POSS. ITALIANA - Rodas

4.000 a 4.999 - CLASSE III - GÊNEROS ALIMENTÍCIOS...	126.300	129.240	380.233	222.026
4.400 - Outros produtos vegetais.....	126.300	129.240	380.233	222.026
Café.....	126.300	129.240	380.233	222.026
RESUMO POR CLASSE				
CLASSE I - ANIMAIS VIVOS.....	—	—	—	—
CLASSE II - MATÉRIAS PRIMAS.....	—	—	—	—
CLASSE III - GÊNEROS ALIMENTÍCIOS.....	126.300	129.240	380.233	222.026
CLASSE IV - MANUFATURAS.....	—	—	—	—
TOTAL.....	126.300	129.240	380.233	222.026
<i>Equivalente em ££, ouro.....</i>			3,249	1,564

POSS. PORTUGUESA - Açores

5.000 a 9.999 - CLASSE IV - MANUFATURAS.....	45	72	1.712	392
6.000 a 6.999 - DE MATÉRIAS PRIMAS DE ORIGEM VEGETAL.....	45	72	1.712	392
6.000 - De partes de vegetais.....	45	72	1.712	392
RESUMO POR CLASSE				
CLASSE I - ANIMAIS VIVOS.....	—	—	—	—
CLASSE II - MATÉRIAS PRIMAS.....	—	—	—	—
CLASSE III - GÊNEROS ALIMENTÍCIOS.....	—	—	—	—
CLASSE IV - MANUFATURAS.....	45	72	1.712	392
TOTAL.....	45	72	1.712	392
<i>Equivalente em ££, ouro.....</i>			12	3

POSS. PORTUGUESA - Angola

GRUPOS DE MERCADORIAS	QUILOGRAMAS		Valor a bordo no Brasil, em Mitréis	
	1937	1938	1937	1938
5.000 a 9.999 - CLASSE IV - MANUFATURAS	--	148	--	6 213
6.000 a 6.999 - DE MATÉRIAS PRIMAS DE ORIGEM VEGETAL..	--	148	--	6 213
6.700 - Aplicações do papel	--	148	--	6.213
RESUMO POR CLASSE				
CLASSE I - ANIMAIS VIVOS..	--	--	--	--
CLASSE II - MATÉRIAS PRIMAS	--	--	--	--
CLASSE III - GÊNEROS ALIMENTÍCIOS	--	--	--	--
CLASSE IV - MANUFATURAS.....	--	148	--	6 213
TOTAL.....	--	148	--	6 213
<i>Equivalente em ££, ouro</i>				44

POSS. PORTUGUESA - Cabo-verde

0.100 a 3.999 - CLASSE II - MATÉRIAS PRIMAS	--	7 683	--	30 732
0.100 a 0.999 - DE ORIGEM ANIMAL	--	7 683	--	30 732
0.500 - Peles e couros.	--	7 683	--	30.732
RESUMO POR CLASSE				
CLASSE I - ANIMAIS VIVOS..	--	--	--	--
CLASSE II - MATÉRIAS PRIMAS	--	7.683	--	30 732
CLASSE III - GÊNEROS ALIMENTÍCIOS	--	--	--	--
CLASSE IV - MANUFATURAS..	--	--	--	--
TOTAL..	--	7 683	--	30 732
<i>Equivalente em ££, ouro</i>				217

POSS. PORTUGUESA - Gôa

4.000 a 4.999 - CLASSE III - GÊNEROS ALIMENTÍCIOS.	--	601	--	--
4.400 - Outros produtos vegetais	--	601	--	5.335
Cacau	--	601	--	5.335

EXPORTAÇÃO DE MERCADORIAS POR DESTINO

POSS. PORTUGUESA - Gôa (cont.).

GRUPOS DE MERCADORIAS	QUILOGRAMAS		Valor a bordo no Brasil, em Milréis	
	1937	1938	1937	1938
5.000 a 9.999 - CLASSE IV - MANUFATURAS	206	232	20.000	25.463
8.500 a 8.999 - PRODUTOS DIVERSOS.....	206	232	20.000	25.463
8.500 - Produtos químicos.....	—	111	—	8.463
8.800 - Drogas, medicamentos e produtos farmacêuticos.....	206	121	20.000	17.000
RESUMO POR CLASSE				
CLASSE I - ANIMAIS VIVOS.....	—	—	—	—
CLASSE II - MATÉRIAS PRIMAS.....	—	—	—	—
CLASSE III - GÊNEROS ALIMENTÍCIOS.....	—	601	—	5.335
CLASSE IV - MANUFATURAS.....	206	232	20.000	25.463
TOTAL.....	206	833	20.000	30.798
<i>Equivalente em ££,ouro.....</i>			174	217

POSS. PORTUGUESA - Madeira

0.100 a 3.999 - CLASSE II - MATÉRIAS PRIMAS.....	133.854	110.922	96.335	33.211
1.000 a 1.999 - DE ORIGEM VEGETAL.....	133.854	110.922	96.335	33.211
1.500 - Madeiras.....	121.268	110.922	27.891	33.211
1.800 - Produtos não classificados.....	12.586	—	68.444	—
Borracha.....	12.586	—	68.444	—
4.000 a 4.999 - CLASSE III - GÊNEROS ALIMENTÍCIOS.....	51.480	81.600	155.717	171.292
4.400 - Outros produtos vegetais.....	51.480	81.600	155.717	171.292
Café.....	51.480	81.600	155.717	171.292
5.000 a 9.999 - CLASSE IV - MANUFATURAS.....	67	866	1.159	3.180
6.000 a 6.999 - DE MATÉRIAS PRIMAS DE ORIGEM VEGETAL.....	67	866	1.159	3.180
6.000 - De partes de vegetais.....	67	—	1.159	—
.6700 - Aplicações do papel.....	—	866	—	3.180
RESUMO POR CLASSE				
CLASSE I - ANIMAIS VIVOS.....	—	—	—	—
CLASSE II - MATÉRIAS PRIMAS.....	133.854	110.922	96.335	33.211
CLASSE III - GÊNEROS ALIMENTÍCIOS.....	51.480	81.600	155.717	171.292
CLASSE IV - MANUFATURAS.....	67	866	1.159	3.180
TOTAL.....	185.401	193.388	253.211	207.683
<i>Equivalente em ££,ouro.....</i>			2,092	1,467

POSS. PORTUGUESA - Moçambique

GRUPOS DE MERCADORIAS	QUILOGRAMAS		Valor a bordo no Brasil, em Milréis	
	1937	1938	1937	1938
0.100 a 3.999 - CLASSE II - MATÉRIAS PRIMAS.....	775	6 520	2 654	7 818
0.100 a 0.999 - DE ORIGEM ANIMAL.....	120	210	800	1 924
0.300 - Corpos graxos.....	120	210	800	1.924
1.000 a 1.999 - DE ORIGEM VEGETAL.....	327	6 250	1 000	5 814
1.000 - Vegetais e partes de vegetais.....	327	—	1.000	—
Diversos.....	327	—	1.000	—
1.500 - Madeiras.....	—	6.250	—	5.814
3.000 a 3.999 - TÊXTEIS, INCLUSIVE OS SINTÉTICOS.....	238	—	714	—
Diversos.....	238	—	714	—
4.000 a 4.999 - CLASSE III - GÊNEROS ALIMENTÍCIOS.....	474 334	403 944	1 312 322	909 106
4.100 - Cereais, hortaliças, legumes e derivados.....	300	—	360	—
Cereais.....	300	—	300	—
Farinhas.....	—	750	—	630
4.300 - Frutas de mesa.....	—	2.144	—	9.104
4.400 - Outros produtos vegetais.....	376.073	367.495	1.047.199	765.586
Cacau.....	4.373	16.015	41.699	123.867
Café.....	371.700	351.480	1.005.500	641.719
4.500 - Produtos de matadouro e caça.....	96.780	30.492	258.041	116.838
4.700 - Outros produtos animais.....	1.126	2.889	6.602	16.331
4.800 - Produtos não classificados.....	55	174	180	617
5.000 a 9.999 - CLASSE IV - MANUFATURAS.....	5 339	9 449	77 993	90 105
6.000 a 6.999 - DE MATÉRIAS PRIMAS DE ORIGEM VEGETAL.....	163	364	2 284	2 597
6.000 - De partes de vegetais.....	78	34	1.529	982
6.200 - " fibras.....	85	263	756	613
6.700 - Aplicações do papel.....	—	67	—	1.002
8.000 a 8.499 - DE TÊXTEIS, DE SINTÉTICOS E DE MATÉRIAS PLÁSTICAS.....	419	—	8 939	—
8.000 - De algodão.....	419	—	8.939	—
8.500 a 8.999 - PRODUTOS DIVERSOS.....	3 501	2 362	59 103	41 233
8.800 - Drogas, medicamentos e produtos farmacêuticos.....	3.501	2.342	59.103	40.848
8.900 - Produtos diversos inclusive adubos químicos.....	—	20	—	385
9.000 a 9.999 - MANUFATURAS DIVERSAS.....	1 256	6 723	7 667	46 275
9.100 - Aparelhos de cirurgia, medicina, odontologia e veterinária.....	1.180	6.574	6.000	41.834
9.300 - Instrumentos de música, relógioaria e aparelhos de mecanismo delicado.....	76	149	1.667	4.441
RESUMO POR CLASSE				
CLASSE I - ANIMAIS VIVOS.....	—	—	—	—
CLASSE II - MATÉRIAS PRIMAS.....	775	6 520	2 654	7 818
CLASSE III - GÊNEROS ALIMENTÍCIOS.....	474.334	403.944	1.312.322	909.106
CLASSE IV - MANUFATURAS.....	5.339	9.449	77.993	90.105
TOTAL.....	460.448	419.913	1.392.969	1.007.029
<i>Equivalente em ££, ouro.....</i>			<i>11.693</i>	<i>7.100</i>

RUMÂNIA

GRUPOS DE MERCADORIAS	QUILOGRAMAS		Valor a bordo no Brasil, em Milréis	
	1937	1938	1937	1938
0.100 a 3.999 - CLASSE II - MATÉRIAS PRIMAS.....	11.965	3.353	52.218	35.939
1.000 a 1.999 - DE ORIGEM VEGETAL.....	455	3.353	5.003	35.939
1.300 - Corpos graxos	455	3.353	5.003	35.939
Cera.....	455	3.353	5.003	35.939
3.000 a 3.399 - TÊXTEIS, INCLUSIVE OS SINTÉTICOS.....	11.510	—	47.215	—
Algodão em rama.....	11.510	—	47.215	—
4.000 a 4.999 - CLASSE III - GÊNEROS ALIMENTÍCIOS.....	1.127.258	1.437.360	3.250.918	2.720.719
4.400 - Outros produtos vegetais	1.121.460	1.437.360	3.239.322	2.720.719
Café.....	1.121.460	1.437.360	3.239.322	2.720.719
4.500 - Produtos de matadouro e caça	5.798	—	11.596	—
RESUMO POR CLASSE				
CLASSE I - ANIMAIS VIVOS.....	—	—	—	—
CLASSE II - MATÉRIAS PRIMAS.....	11.965	3.353	52.218	35.939
CLASSE III - GÊNEROS ALIMENTÍCIOS.....	1.127.258	1.437.360	3.250.918	2.720.719
CLASSE IV - MANUFATURAS.....	—	—	—	—
TOTAL.....	1.139.223	1.440.713	3.303.136	2.756.658
<i>Equivalente em ££, ouro</i>			28.066	19.458

SALVADOR

5.000 a 9.999 - CLASSE IV - MANUFATURAS.....	117	—	11.853	—
8.500 - PRODUTOS DIVERSOS	117	—	11.853	—
9.800 - Veículos e acessórios	117	—	11.853	—
RESUMO POR CLASSE				
CLASSE I - ANIMAIS VIVOS.....	—	—	—	—
CLASSE II - MATÉRIAS PRIMAS.....	—	—	—	—
CLASSE III - GÊNEROS ALIMENTÍCIOS.....	—	—	—	—
CLASSE IV - MANUFATURAS.....	117	—	11.853	—
TOTAL.....	117	—	11.853	—
<i>Equivalente em ££, ouro</i>			108	—

SÃO DOMINGOS

GRUPOS DE MERCADORIAS	QUILOGRAMAS		Valor a bordo no Brasil, em Milréis	
	1937	1938	1937	1938
0.100 a 3.999 - CLASSE II - MATÉRIAS PRIMAS.	16.738	13.048	23.214	13.165
0.100 a 0.999 - DE ORIGEM ANIMAL	16.738	13.048	23.214	13.165
4.000 a 4.999 - CLASSE III GÊNEROS ALIMENTÍCIOS..	2.850	—	9.695	—
4.500 - Produtos de matadouro e caça.	2.850	—	9.695	—
5.000 a 9.999 - CLASSE IV - MANUFATURAS	21.898	4.553	421.476	116.932
8.000 - De algodão.	21.554	4.321	403.207	90.647
8.500 a 8.999 - PRODUTOS DIVERSOS	344	232	18.269	26.285
8.800 - Drogas, medicamentos e produtos farmacêuticos .	344	232	18.269	26.285
RESUMO POR CLASSE				
CLASSE I - ANIMAIS VIVOS	—	—	—	—
CLASSE II - MATÉRIAS PRIMAS	16.738	13.048	23.214	13.165
CLASSE III - GÊNEROS ALIMENTÍCIOS	2.850	—	9.695	—
CLASSE IV - MANUFATURAS	21.898	4.553	421.476	116.932
TOTAL.	41.486	17.601	454.385	130.037
<i>Equivalente em ££, ouro</i>			3,859	917

SUÉCIA

0.100 a 3.999 - CLASSE II - MATÉRIAS PRIMAS	2.393.460	2.795.487	8.583.227	7.421.295
0.100 a 0.999 - DE ORIGEM ANIMAL.	216.832	272.372	1.048.491	635.667
0.100 - Cabelos e pêlos	—	2.000	—	13.567
0.300 - Corpos graxos	18.684	79.690	41.416	117.415
0.500 - Peles e couros	228.148	139.882	1.094.075	483.685
0.800 - Produtos não classificados	—	59.800	—	21.090
1.000 a 1.999 - DE ORIGEM VEGETAL .	788.173	632.734	2.167.674	2.070.964
1.000 - Vegetais e partes de vegetais	438.091	333.234	1.244.580	1.323.910
Fumo.	437.591	332.931	1.240.879	1.321.810
Diversos .	500	300	3.791	2.100
1.200 - Fibras.	42.123	36.410	104.743	78.426
1.300 - Corpos graxos.	33.799	83.701	355.129	475.232
Cera	23.719	28.183	280.710	317.677
Óleos fixos líquidos	—	54.895	—	154.955
Diversos	10.080	623	74.389	2.609
1.500 - Madeiras	205.820	153.396	105.128	66.985
1.800 - Produtos não classificados	68.340	31.960	358.094	126.398
Borracha	68.340	31.960	358.094	126.398

SUÊCIA (cont.).

GRUPOS DE MERCADORIAS	QUILOGRAMAS		Valor a bordo no Brasil, em Mitréia	
	1937	1938	1937	1938
0.100 a 3.999 - Classe II - Matérias primas (cont.).				
2.000 a 2.999 - DE ORIGEM MINERAL.....	—	500.975	—	170.221
2.000 - Pedras e terras.....	—	975	—	22.000
2.400 - Ferro e aço.....	—	500.000	—	148.221
3.000 a 3.999 - TÊXTEIS, INCLUSIVE OS SINTÉTICOS	1.358.455	1.383.406	5.367.062	4.544.443
Algodão em rama.....	1.358.455	1.378.310	5.367.062	4.496.103
Lã em bruto.....	—	5.096	—	48.340
4.000 a 4.999 - CLASSE III - GÊNEROS ALIMENTÍCIOS.....	36.649.435	44.709.329	98.035.659	101.956.339
4.300 - Frutas de mesa.....	3.091.455	1.891.861	2.028.754	1.073.384
4.400 - Outros produtos vegetais.....	30.031.030	37.705.410	92.924.612	95.807.163
Cacau.....	1.563.120	1.309.320	3.545.816	2.167.310
Café.....	28.464.600	36.393.780	89.374.810	93.637.420
Erva-mate.....	3.310	2.310	3.986	2.433
4.500 - Produtos de matadouro e caça.....	606.122	1.215.165	1.932.504	3.346.407
4.700 - Outros produtos animais.....	3.146	167.196	13.216	527.818
4.800 - Produtos não classificados.....	12.092	1.570	36.470	5.727
4.900 - Forragens e outros alimentos para animais.....	2.905.590	3.728.127	1.100.103	1.195.840
5.000 a 9.999 - CLASSE IV - MANUFATURAS	3.038	5.227	45.793	115.320
5.000 a 5.999 - DE MATÉRIAS PRIMAS DE ORIGEM ANI- MAL.....	883	—	5.309	—
5.000 - De animais e suas partes.....	25	—	100	—
5.600 - » peles e couros.....	858	—	5.209	—
6.000 a 6.999 - DE MATÉRIAS PRIMAS DE ORIGEM VE- GETAL.....	2.155	5.227	40.484	115.320
6.000 - Das partes de vegetais.....	2.155	5.107	40.484	112.680
6.500 - » madeiras.....	—	120	—	2.640
RESUMO POR CLASSE				
CLASSE I - ANIMAIS VIVOS.....	—	—	—	—
CLASSE II - MATÉRIAS PRIMAS.....	2.393.460	2.795.487	8.583.227	7.421.295
CLASSE III - GÊNEROS ALIMENTÍCIOS	36.649.435	44.709.329	98.035.659	101.956.339
CLASSE IV - MANUFATURAS.....	3.038	5.227	45.793	115.320
TOTAL.....	39.045.933	47.510.043	106.664.679	109.492.954
Equivalente em ££, ouro.....			890.838	772.463

SUIÇA

GRUPOS DE MERCADORIAS	QUILOGRAMAS		Valor a bordo no Brasil, em Milréis	
	1937	1938	1937	1938
0.100 a 3.999 - Classe II - Matérias primas (cont.).	50.490	232.101	191.227	501.511
0.100 a 0.999 - DE ORIGEM ANIMAL.....	—	52.897	—	112.675
0.300 - Corpos graxos.....	—	43.911	—	62.278
0.500 - Peles e couros.....	—	7.720	—	41.880
0.800 - Produtos não classificados.....	—	1.266	—	8.517
1.000 a 1.999 - DE ORIGEM VEGETAL.....	24.752	156.245	52.200	304.175
1.000 - Vegetais e partes de vegetais.....	—	54.245	—	243.175
Funos.....	—	54.245	—	243.175
1.200 - Fibras.....	24.752	—	52.200	—
1.600 - Sementes, bagas, frutos e semelhantes.....	—	102.000	—	61.000
2.000 a 2.999 - DE ORIGEM MINERAL.....	—	—	18.192	—
2.100 - Minerais preciosos, semi-preciosos e raros.....	—	—	18.192	—
3.000 a 3.399 - TÊXTEIS, INCLUSIVE OS SINTÉTICOS.....	25.738	22.959	120.835	84.661
Algodão.....	25.738	22.959	120.835	84.661
4.000 a 4.999 - CLASSE III - GÊNEROS ALIMENTÍCIOS.....	960.263	3.920.377	2.927.767	8.882.923
4.400 - Outros produtos vegetais.....	957.780	3.851.040	2.922.801	8.759.864
Cacau.....	—	188.100	—	332.497
Café.....	957.780	3.662.940	2.922.801	8.427.367
4.500 - Produtos de matadouro e caça.....	2.483	19.045	4.966	97.913
4.900 - Forragens e outros alimentos para animais.....	—	50.292	—	25.146
5.000 a 9.999 - CLASSE IV - MANUFATURAS.....	—	466	—	9.024
6.000 a 6.999 - DE MATÉRIAS PRIMAS DE ORIGEM VEGETAL.....	—	466	—	9.024
6.000 - De partes de vegetais.....	—	466	—	9.024
RESUMO POR CLASSE				
CLASSE I - ANIMAIS VIVOS.....	—	—	—	—
CLASSE II - MATÉRIAS PRIMAS.....	50.490	232.101	191.227	501.511
CLASSE III - GÊNEROS ALIMENTÍCIOS.....	960.263	3.920.377	2.927.767	8.882.923
CLASSE IV - MANUFATURAS.....	—	466	—	9.024
TOTAL.....	1.010.753	4.152.944	3.118.994	9.393.458
Equivalente em ££, ouro.....	—	—	25.553	66.287

TCHECOSLOVÁQUIA

GRUPOS DE MERCADORIAS	QUÍLOGRAMAS		Valor a bordo no Brasil em milréis	
	1937	1938	1937	1938
0.100 a 3.999 - CLASSE II - MATÉRIAS PRIMAS.....	18.816.699	6.139.095	22.700.438	16.720.050
0.100 a 0.999 - DE ORIGEM ANIMAL.....	7.205.520	5.066.876	19.239.844	13.171.603
0.200 - Despojos.....	14.643	—	6.091	—
0.300 - Corpos graxos.....	95.577	76.171	125.385	91.405
0.500 - Peles e couros.....	7.095.300	4.990.705	19.108.368	13.080.198
1.000 a 1.999 - DE ORIGEM VEGETAL.....	19.000	50.000	60.111	15.000
1.500 - Madeiras.....	—	50.000	—	15.000
1.800 - Produtos não classificados.....	19.000	—	60.111	—
Borraçola.....	19.000	—	60.111	—
2.000 a 2.999 - DE ORIGEM MINERAL.....	11.391.093	—	2.538.201	—
2.000 - Pedras e terras.....	2.090	—	18.347	—
2.100 - Minerais preciosos, semi-preciosos e raros.....	3	—	809	—
2.200 - Minérios.....	11.389.000	—	2.519.045	—
3.000 a 3.999 - TÊSTES, INCLUSIVE OS SINTÉTICOS.....	201.086	1.022.219	862.282	3.533.447
Algodão em rama.....	201.086	972.220	862.282	3.335.087
Lã em bruto.....	—	17.773	—	114.389
Diversos.....	—	32.226	—	83.971
4.000 a 4.999 - CLASSE III - GÊNEROS ALIMENTÍCIOS.....	3.214.542	5.852.121	9.769.993	14.066.631
4.400 - Outros produtos vegetais.....	3.187.200	5.846.580	9.546.826	14.014.685
Cacau.....	76.500	100.200	164.755	204.340
Café.....	3.110.700	5.740.380	9.382.071	13.810.345
4.500 - Produtos de matadouro e caça.....	27.342	5.541	223.167	51.946
RESUMO POR CLASSE				
CLASSE I - ANIMAIS VIVOS.....	—	—	—	—
CLASSE II - MATÉRIAS PRIMAS.....	18.616.699	6.139.095	22.700.438	16.720.050
CLASSE III - GÊNEROS ALIMENTÍCIOS.....	3.214.542	5.852.121	9.769.993	14.066.631
CLASSE IV - MANUFATURAS.....	—	—	—	—
TOTAL.....	22.631.241	11.991.216	32.470.431	30.786.681
Equivalente em ££, ouro.....	—	—	271,528	217,083

TURQUIA ASIÁTICA (cont.)

GRUPOS DE MERCADORIAS	QUILOGRAMAS		Valor a bordo no Brasil milréis	
	1937	1938	1937	1938
4.000 a 4.999 - CLASSE III - GÊNEROS ALIMENTÍCIOS...	1.290.000	1.470.000	3.831.301	3.218.360
4.400 - Outros produtos vegetais	1.290.000	1.470.000	3.831.301	3.218.360
RESUMO POR CLASSE				
CLASSE I - ANIMAIS VIVOS	—	—	—	—
CLASSE II - MATÉRIAS PRIMAS	—	—	—	—
CLASSE III - GÊNEROS ALIMENTÍCIOS	1.290.000	1.470.000	3.831.301	3.218.360
CLASSE IV - MANUFATURAS	—	—	—	—
TOTAL	1.290.000	1.470.000	3.831.301	3.218.360
<i>Equivalente em ££, ouro</i>			32.671	22.679

TURQUIA EUROPEIA

0.100 a 3.999 - CLASSE II - MATÉRIAS PRIMAS	—	3.078	—	39.492
1.000 a 1.999 - DE ORIGEM VEGETAL	—	3.078	—	39.492
1.300 - <i>Corpos graxos</i>	—	3.078	—	39.492
Cera	—	3.078	—	39.492
4.000 a 4.999 - CLASSE III - GÊNEROS ALIMENTÍCIOS	4.864.740	3.778.800	14.231.867	7.877.157
4.400 - Outros produtos vegetais	4.864.740	3.778.800	14.231.867	7.877.157
Café	4.864.740	3.778.800	14.231.867	7.877.157
RESUMO POR CLASSE				
CLASSE I - ANIMAIS VIVOS	—	—	—	—
CLASSE II - MATÉRIAS PRIMAS	—	3.078	—	39.492
CLASSE III - GÊNEROS ALIMENTÍCIOS	4.864.740	3.778.800	14.231.867	7.877.157
CLASSE IV - MANUFATURAS	—	—	—	—
TOTAL	4.864.740	3.781.878	14.231.867	7.916.649
<i>Equivalente em ££, ouro</i>			120.386	55.845

UNIÃO BELGO-LUXEMBURGUESA

0.001 a 0.099 - CLASSE I - ANIMAIS VIVOS	—	—	8.914	480
0.100 a 3.999 - CLASSE II - MATÉRIAS PRIMAS	78.244.424	67.453.412	80.824.076	61.185.017
0.100 a 0.999 - DE ORIGEM ANIMAL	8.378.520	4.640.644	16.904.797	12.191.893
0.100 - Cabelos e pelos	95.328	56.342	894.063	480.347
0.200 - Despojos	988.438	52.759	512.644	39.168
0.300 - <i>Corpos graxos</i>	553.740	78.677	1.176.062	130.949
0.500 - Peles e couros	2.909.870	4.027.083	12.070.134	11.261.465
0.800 - Produtos não classificados	3.831.044	425.783	2.150.994	279.961

UNIÃO BELGO-LUXEMBURGUESA (cont.).

GRUPOS DE MERCADORIAS	QUILOGRAMAS		Valor a bordo no Brasil, em Milrês	
	1937	1938	1937	1938
0.100 a 3.999 - Classe II - Matérias primas (cont.).				
1.000 a 1.999 - DE ORIGEM VEGETAL.....	30.432.236	22.151.888	24.271.016	15.658.735
1.000 - Vegetais e partes de vegetais.....	1.060.576	512.279	2.296.552	1.456.718
Fumo.....	1.038.613	488.064	2.250.926	1.375.226
Diversos.....	21.663	23.615	45.626	81.492
1.200 - Fibras.....	651.049	610.904	1.187.180	1.383.944
1.300 - Corpos graxos.....	475.434	492.214	1.803.096	1.218.695
Cera.....	110.190	47.238	1.233.528	511.311
Óleos fixos líquidos.....	344.099	444.976	459.463	707.384
Diversos.....	21.145	—	110.105	—
1.500 - Madeiras.....	4.563.562	5.349.620	1.114.835	1.474.972
1.600 - Semente, bagas, frutos e semelhantes.....	23.578.057	15.083.950	17.524.626	9.743.167
Frutos oleaginosos.....	23.576.347	15.080.048	17.512.366	9.701.121
Diversos.....	1.710	3.902	12.260	42.046
1.800 - Produtos não classificados.....	192.658	102.921	344.727	381.239
Borracha.....	78.208	102.851	332.765	380.004
Diversos.....	24.450	70	12.022	1.235
2.000 a 2.999 - DE ORIGEM MINERAL.....	32.697.287	32.448.811	11.690.370	4.572.524
2.000 - Pedras e terras.....	44.150	920	15.038	1.730
2.100 - Minerais preciosos, semi-preciosos e raros.....	8	1	5.605.637	1.247.211
2.200 - Minérios.....	31.776.581	32.397.890	5.837.509	3.309.248
2.400 - Ferro e aço.....	120.850	50.000	47.445	14.335
2.800 - Produtos não classificados.....	755.298	—	164.141	—
3.000 a 3.399 - TÊXTEIS, INCLUSIVE OS SINTÉTICOS.....	6.736.381	8.212.069	27.957.893	28.761.865
Algodão em rama.....	0.116.622	7.500.432	25.668.008	26.204.133
Lã em bruto.....	163.815	306.934	1.324.083	2.000.959
Diversos.....	455.944	404.703	965.802	496.773
4.000 a 4.999 - CLASSE III - GÊNEROS ALIMENTÍCIOS.....	84.703.544	179.111.204	79.435.831	120.569.035
4.100 - Cereais, hortaliças, legumes e derivados.....	6.905.040	76.614.025	3.128.824	28.261.321
Cereais.....	6.624.740	76.608.025	2.896.450	28.254.873
Farinhas.....	250.000	960	211.924	784
Diversos.....	30.300	5.040	30.450	5.664
4.300 - Frutas de mesa.....	12.630.606	22.673.200	7.528.274	11.725.940
4.400 - Outros produtos vegetais.....	14.998.356	31.441.138	45.904.310	58.023.425
Açúcar.....	—	7.620.000	—	2.396.469
Cacau.....	743.640	1.025.746	1.933.277	1.831.585
Café.....	14.251.320	22.788.120	43.567.033	53.787.966
Erva-mate.....	3.396	7.072	4.000	7.072
Diversos.....	—	200	—	330
4.500 - Produtos de matadouro e caça.....	3.059.855	3.113.492	4.988.061	5.944.326
4.700 - Outros produtos animais.....	20.745	45.296	34.868	91.051
4.800 - Produtos não classificados.....	70	—	140	—
4.900 - Forragens e outros alimentos para animais.....	47.088.872	45.224.033	17.851.354	16.522.972

UNIÃO BELGO-LUXEMBURGUESA (cont.).

GRUPOS DE MERCADORIAS	QUILOGRAMAS		Valor a bordo no Brasil, em Milréis	
	1937	1938	1937	1938
5.000 a 9.999 - CLASSE IV - MANUFATURAS	434.316	257.399	425.679	447.827
6.000 a 6.999 - DE MATÉRIAS PRIMAS DE ORIGEM VEGETAL	91.261	10.889	210.426	260.492
6.000 - De partes de vegetais	9.913	10.889	169.985	260.492
6.500 - » madeiras	81.342	—	40.241	—
6.700 - Aplicações do papel	6	—	200	—
8.000 a 8.499 - DE TÊXTEIS, DE SINTÉTICOS E DE MATÉRIAS PLÁSTICAS	6.371	1.550	29.000	7.000
8.200 - De lã	6.371	1.550	29.000	7.000
8.500 a 8.999 - PRODUTOS DIVERSOS	336.684	239.700	186.153	177.635
8.500 - Produtos químicos	305.800	—	162.088	—
8.800 - Drogas, medicamentos e produtos farmacêuticos	384	850	5.600	6.271
8.900 - Produtos diversos, inclusive adubos químicos	30.500	238.850	18.465	171.364
9.000 a 9.999 - MANUFATURAS DIVERSAS	—	5.260	—	2.700
9.500 - Máquinas e aparelhos diversos	—	5.260	—	2.700
RESUMO POR CLASSE				
CLASSE I - ANIMAIS VIVOS	—	—	8.914	480
CLASSE II - MATÉRIAS PRIMAS	78.244.423	67.453.412	80.824.076	61.185.017
CLASSE III - GÊNEROS ALIMENTÍCIOS	84.703.514	179.111.204	79.435.831	120.569.035
CLASSE IV - MANUFATURAS	434.316	257.399	425.579	447.827
TOTAL	163.382.284	246.822.015	160.694.400	182.202.359
<i>Equivolente em ££, ouro</i>			<i>1.341.971</i>	<i>1.284.594</i>

URUGUAI

0.001 a 0.099 - CLASSE I - ANIMAIS VIVOS	—	—	22.000	—
0.100 a 3.999 - CLASSE II - MATÉRIAS PRIMAS	22.087.486	24.186.046	25.652.792	19.400.349
0.100 a 0.999 - DE ORIGEM ANIMAL	10.759.384	3.433.094	20.538.648	9.276.624
0.100 - Cabelos e pêlos	14.407	1.950	125.494	17.100
0.200 - Despojos	3.652.106	853.089	1.523.854	347.443
0.300 - Corpos graxos	3.164.261	491.516	5.286.816	661.972
0.500 - Peles e couros	3.481.717	2.090.877	13.340.092	8.128.711
0.800 - Produtos não classificados	416.593	55.662	261.162	121.398
1.000 a 1.999 - DE ORIGEM VEGETAL	10.888.465	20.371.857	4.860.523	8.488.734
1.000 - Vegetais e partes de vegetais	1.069.450	1.671.526	2.453.833	4.227.469
Fumo	1.061.364	1.665.201	2.437.079	4.086.312
Diversos	8.086	6.325	10.794	141.157

URUGUAI (cont.).

GRUPOS DE MERCADORIAS	QUILOGRAMAS		Valor a bordo no Brasil, em Mitréis	
	1937	1938	1937	1938
0.100 a 3.000 - Classe II - Matérias primas (cont.).				
1.000 - Caules não lenhosos.....	—	25.000	—	6.000
1.200 - Fibras.....	68.531	17.230	82.757	40.875
1.300 - Corpos graxos.....	2.091	4.593	22.611	52.419
Cera.....	2.091	4.593	22.611	52.419
1.500 - Madeiras.....	9.736.893	18.622.774	2.246.801	4.118.792
1.600 - Sementes, bagas, frutos e semelhantes.....	—	26.960	—	23.383
Frutos oleaginosos.....	—	26.960	—	23.383
1.800 - Produtos não classificados.....	11.500	3.724	54.521	19.796
Borracha.....	11.500	3.724	54.521	16.796
2.000 a 2.999 - DE ORIGEM MINERAL.....	430.092	100.899	121.625	25.249
2.200 - Minérios.....	—	10.011	—	2.000
2.700 - Metalóides e varios metais.....	762	—	886	—
2.800 - Produtos não classificados.....	322.620	69.088	32.262	13.909
2.900 - Matérias primas não especificadas para as indústrias.....	106.710	21.800	88.477	9.349
3.000 a 3.399 - TEXTEIS, INCLUSIVE OS SINTÉTICOS.....	8.071	212.258	123.996	1.601.187
Lã em bruto.....	—	207.926	—	1.532.891
Diversos.....	8.071	4.332	123.996	68.296
3.400 - Matérias primas sintéticas.....	1.474	7.938	8.000	8.555
4.000 a 4.999 - CLASSE III - GÊNEROS ALIMENTÍCIOS.....	61.634.210	57.781.791	65.920.639	51.952.263
4.000 - Bebidas.....	143	—	150	—
4.100 - Cereais, hortaliças, legumes e derivados.....	1.287.321	542.390	712.670	299.839
Cereais.....	568.971	165.250	367.073	120.518
Farinhas.....	712.350	364.000	337.483	160.474
Diversos.....	6.000	13.140	8.114	18.847
4.300 - Frutas de mesa.....	15.942.810	16.647.129	2.190.721	2.197.892
4.400 - Outros produtos vegetais.....	25.158.837	30.688.212	32.203.044	32.493.104
Açúcar.....	192.537	353.875	180.588	266.138
Cacau.....	582.000	585.900	1.355.044	941.308
Café.....	2.153.700	2.449.380	5.661.586	4.117.040
Erva-mate.....	22.092.840	27.298.357	24.934.865	27.166.473
Diversos.....	137.760	700	70.961	2.145
4.500 - Produtos de matadouro e caça.....	17.765.595	9.401.360	30.273.244	16.749.398
4.800 - Produtos não classificados.....	22.480	—	53.702	—
4.900 - Forragens e outros alimentos para animais.....	1.457.024	502.700	487.108	212.030
5.000 a 9.999 - CLASSE IV - MANUFATURAS.....	648.042	419.848	995.156	1.026.557
5.000 a 5.999 - DE MATÉRIAS PRIMAS DE ORIGEM ANIMAL.....	5.885	15.475	43.946	69.947
5.600 - De peles e couros.....	5.585	15.475	43.946	69.947

URUGUAI (cont.).

GRUPOS DE MERCADORIAS	QUILOGRAMAS		Valor a bordo no Brasil, em Milréis	
	1937	1938	1937	1938
5.000 a 9.999 - Manufaturas (cont.)				
6.000 a 6.999 - DE MATÉRIAS PRIMAS DE ORIGEM VEGETAL...	39.259	62.050	260.277	361.273
6.000 - De partes de vegetais	55.367	55.111	27.824	381.312
6.200 - fibras	310	175	1.764	1.640
6.500 - madeiras	1.351	510	15.060	20.187
6.600 - Papel	—	80	—	799
6.700 - Aplicações do papel	714	171	12.135	4.065
6.800 - De produtos vegetais não especificados	1.517	—	7.724	—
7.000 a 7.999 - DE MATÉRIAS PRIMAS DE ORIGEM MINERAL...	1.355	4.904	53.738	36.734
7.000 - De pedras e outras matérias primas minerais	—	2.909	—	2.408
7.400 - De ferro e aço	74	—	816	—
7.500 - outros metais de uso corrente	1.229	414	58.822	27.980
7.800 - louça, vidros e outros produtos minerais	52	1.524	100	6.337
8.000 a 8.499 - DE TEXTÉIS, DE SINTÉTICOS E DE MATÉRIAS PLÁSTICAS	768	4.968	17.323	62.618
8.000 - De algodão	768	4.931	17.323	62.988
8.200 - lin	—	37	—	700
8.500 a 8.999 - PRODUTOS DIVERSOS	590.921	322.534	535.652	392.111
8.500 - Produtos químicos	12.934	18.162	33.750	36.135
8.800 - Drogas, medicamentos e produtos farmacêuticos	16.827	26.172	125.166	174.067
8.900 - Produtos diversos, inclusive adubos químicos	561.160	278.200	376.736	181.879
9.000 a 9.999 - MANUFATURAS DIVERSAS	9.854	9.917	84.220	103.874
9.100 - Aparelhos de cirurgia, medicina, odontologia e veterinária	4.929	408	45.495	6.188
9.500 - Máquinas e aparelhos diversos	4.925	8.586	38.725	82.038
9.900 - Vários artigos	—	929	—	15.648
RESUMO POR CLASSE				
CLASSE I - ANIMAIS VIVOS			22.000	
CLASSE II - MATÉRIAS PRIMAS	22.087.486	24.186.046	25.652.792	19.400.349
CLASSE III - GÊNEROS ALIMENTÍCIOS	61.634.210	57.781.791	65.920.639	51.952.263
CLASSE IV - MANUFATURAS	618.042	419.818	995.156	1.026.557
TOTAL	84.369.738	82.387.655	92.590.587	72.379.169
<i>Equivalente em EC. ouro</i>			783.512	510.205

VENEZUELA

4.000 a 4.999 - CLASSE III - GÊNEROS ALIMENTÍCIOS.	23.595	7.922	19.519	34.250
4.500 - Produtos de matadouro e caça	5.445	7.922	14.789	31.250
4.900 - Forragens e outros alimentos para animais	18.150	—	4.730	—
5.000 a 9.999 - CLASSE IV - MANUFATURAS	79.355	60.034	2.164.853	1.525.850
5.000 a 5.999 - DE MATÉRIAS PRIMAS DE ORIGEM ANIMAL...	80	—	2.433	—
5.000 - De animais e suas partes	80	—	2.433	—

VENEZUELA (cont.).

GRUPOS DE MERCADORIAS	QUILOGRAMAS		Valor a bordo no Brasil, em Milréis	
	1937	1938	1937	1938
5.000 a 9.999 - Classe IV - Manufaturas (cont.).				
6.000 a 6.999 - DE MATÉRIAS PRIMAS DE ORIGEM VE- GETAL.....	—	780	—	17.190
6.500 - De madeiras.....	—	780	—	17.190
8.006 a 8.499 - DE TÊXTEIS, DE SINTÉTICOS E DE MA- TÉRIAS PLÁSTICAS.....	75.289	58.718	1.916.172	1.423.534
8.600 - De algodão.....	75.289	58.718	1.916.172	1.423.534
8.500 a 8.999 - PRODUTOS DIVERSOS.....	3.828	536	225.229	85.126
8.500 - Produtos químicos.....	—	84	—	10.000
8.800 - Drogas, medicamentos e produtos farmacêuticos.....	3.828	452	225.229	75.126
9.000 a 9.999 - MANUFATURAS DIVERSAS.....	158	—	1.500	—
9.100 - Aparelhos de cirurgia, medicins, odontologia e veterinária	158	—	1.500	—
RESUMO POR CLASSE				
CLASSE I - ANIMAIS VIVOS.....	—	—	—	—
CLASSE II - MATÉRIAS PRIMAS.....	—	—	—	—
CLASSE III - GÊNEROS ALIMENTÍCIOS.....	23.595	7.922	19.519	34.250
CLASSE IV - MANUFATURAS.....	79.355	60.034	2.145.334	1.525.850
TOTAL.....	102.950	67.956	2.164.853	1.560.100
<i>Equivalente em ££, ouro.....</i>			17.729	11.008



M. FAZEDDA
D.A - ERA - 03

158511

CO. ... J
PARIS 1943







