

SERVIÇO DE ESTATÍSTICA ECONÔMICA E FINANCEIRA
DO TESOIRO NACIONAL
MINISTÉRIO DA FAZENDA

(Membro do Instituto Brasileiro de Geografia e Estatística)


F
T 19
2
1

COMÉRCIO EXTERIOR DO BRASIL
FOREIGN TRADE OF BRAZIL
COMMERCE EXTERIEUR DU BRÉSIL

IMPORTAÇÃO
IMPORTS
IMPORTATION



EXPORTAÇÃO
EXPORTS
EXPORTATION




ANOS..... }
YEARS... } 1933 - 1937
ANNÉES }

ENDERÊÇO :

(ADDRESS - ADRESSE)

SERVIÇO DE ESTATÍSTICA ECONÔMICA E FINANCEIRA
MINISTÉRIO DA FAZENDA

Rua Luiz de Camões, 68



Caixa Postal, 315

RIO DE JANEIRO
BRASIL

14999 2 1248

ÍNDICE

Índice.....	
Errata.....	
Notas explicativas.....	I a III
Índice alfabético da Importação.....	XI a XVI
Índice alfabético da Exportação.....	XXX a XXXI
Nomenclatura dos países de procedência e destino.....	XXXVI a XXXVII

Total geral da Importação e da Exportação de mercadorias (1901 a 1937).....	2 a 3
Importação por classes de mercadorias (1901 a 1937).....	4 a 5
Exportação por classes de mercadorias (1901 a 1937).....	6 a 7
Importação e Exportação de ouro e prata em barra, moedas e notas de banco, estrangeiras (1901 a 1937).....	8
Movimento mensal da Exportação de ouro e prata em barra, moedas e notas de banco, estrangeiras (1933 a 1937).....	9
Movimento mensal da Importação de mercadorias (1933 a 1937).....	10
Movimento mensal da Exportação de mercadorias (1933 a 1937).....	11
Movimento mensal da Importação e da Exportação de mercadorias em ££, papel (1931 a 1937).....	12
Movimento mensal da Importação e da Exportação de mercadorias em dólar, americano (1931 a 1937).....	13
Resumo da Importação por classes (1933 a 1937).....	14
Resumo da Exportação por classes (1933 a 1937).....	15
Pêso bruto das mercadorias exportadas, por alfândegas e postos aduaneiros (1928 a 1937).....	16
Valor médio em réis por toneladas bruta importada, por alfândegas e postos aduaneiros (1928 a 1937).....	17
Pêso bruto das mercadorias exportadas por portos de procedência (1928 a 1937).....	18 a 19
Valor médio em réis por tonelada bruta exportada por portos de procedência (1928 a 1937).....	20 a 21
Total da Importação de mercadorias por alfândegas e postos aduaneiros (1933 a 1937).....	22 a 25
Total da Exportação de mercadorias nacionais por portos de procedência (1933 a 1937).....	26 a 29
Total da Importação de mercadorias por países de procedência (1933 a 1937).....	30 a 33
Total da Exportação de mercadorias nacionais por países de destino (1933 a 1937).....	34 a 37
Custo e frete das mercadorias importadas, por alfândegas e postos aduaneiros (1933 a 1937).....	38 a 39
Custo e frete das mercadorias importadas, por países de procedência (1933 a 1937).....	40 a 41
Valor médio em milréis, da tonelada importada e exportada (1913 e 1927 a 1937).....	42
Valor médio em ££, ouro, da tonelada líquida importada e exportada (1913 e 1927 a 1937).....	43
Total da Importação e da Exportação, por países, em ££, ouro (1913 a 1937).....	44 a 52
Câmbio oficial, a vista, sobre Nova York (1933 a 1937).....	53
Câmbio oficial, mensal, sobre Londres (1933 a 1937).....	54 a 55
Importação de mercadorias, por países de procedência e portos de destino (1933 a 1937).....	58 a 692
Classe I – Animais vivos.....	58 a 64
Classe II – Matérias primas.....	66 a 215
Classe III – Artigos manufaturados.....	218 a 642
Classe IV – Gêneros alimentícios.....	644 a 692
Exportação de mercadorias nacionais por portos de procedência e países de destino (1933 a 1937).....	694 a 860
Classe I – Animais e seus produtos.....	694 a 736
Classe II – Minerais e seus produtos.....	738 a 761
Classe III – Vegetais e seus produtos.....	764 a 860
Classe IV – Ouro e prata em barra, moedas e notas de banco, estrangeiras.....	862 a 864

CONTENTS

Contents.....	
Errata.....	
Explanatory notes.....	IV to VI
Alphabetical index of Imports.....	XVII to XXIII
Alphabetical index of Exports.....	XXXII to XXXIII
Countries of consignment and destination.....	XXXVI to XXXVII

Total of Imports and Exports of merchandise (1901 to 1937).....	2 to	3
Imports by class of merchandise (1901 to 1937).....	4 to	5
Exports by class of merchandise (1901 to 1937).....	6 to	7
Imports and Exports of gold and silver bullion, coin and banknotes of foreign issue (1901 to 1937).....		8
Monthly Exports of gold and silver bullion, coin and banknotes of foreign issue (1933 to 1937).....		9
Monthly Imports of merchandise (1933 to 1937).....		10
Monthly Exports of merchandise (1933 to 1937).....		11
Monthly Imports and Exports of merchandise in ££, paper (1931 to 1937).....		12
Monthly Imports and Exports of merchandise in U. S. A. dollars (1931 to 1937).....		13
Summary of Imports by class (1933 to 1937).....		14
Summary of Exports by class (1933 to 1937).....		15
Gross weight of merchandise imported, by custom districts (1928 to 1937).....		16
Average value, in reis, of the imported gross ton, by custom districts (1928 to 1937).....		17
Gross weight of merchandise exported, by ports of shipment (1928 to 1937).....	18 to	19
Average value, in reis, of the exported gross ton, by ports of shipment (1928 to 1937).....	20 to	21
Total of Imports of merchandise, by custom districts (1933 to 1937).....	22 to	25
Total of Exports of Brazilian merchandise, by ports of shipment (1933 to 1937).....	26 to	29
Total of Imports of merchandise, by countries of consignment (1933 to 1937).....	30 to	33
Total of Exports of Brazilian merchandise, by countries of destination (1933 to 1937).....	34 to	37
Cost and freight of imported merchandise by custom districts (1933 to 1937).....	38 to	39
Cost and freight of imported merchandise by countries of consignment (1933 to 1937).....	40 to	41
Average value, in milreis, of net ton imported and exported (1913 and 1927 to 1937).....		42
Average value, in ££, gold, of net ton imported and exported (1913 and 1927 to 1937).....		43
Total of Imports and Exports, by countries, in ££, gold (1913 to 1937).....	44 to	52
Official rates of exchange, monthly, at sight, on New-York (1933 to 1937).....		53
Official rates of exchange, monthly, at sight, on London (1933 to 1937).....	54 to	55
Imports of merchandise, by countries of consignment and ports of destination (1933 to 1937).....	58 to	692
Class I - Live stock.....	58 to	64
Class II - Raw materials.....	66 to	215
Class III - Manufactured articles.....	218 to	642
Class IV - Food stuff and fodder.....	644 to	692
Exports of Brazilian merchandise, by ports of shipment and countries of destination (1933 to 1937).....	694 to	860
Class I - Animal and their products.....	694 to	736
Class II - Minerals and their products.....	738 to	761
Class III - Vegetables and their products.....	764 to	860
Class IV - Gold and silver bullion, coin and banknotes of foreign issue.....	862 to	864

TABLE DES MATIÈRES

Table des matières.....	
Errata.....	
Notes explicatives.....	VII à IX
Repertoire alphabétique de l'Importation.....	XXIV à XXIX
Repertoire alphabétique de l'Exportation.....	XXXIV à XXXV
Nom de pays des provenance et de destination.....	XXXVI à XXXVII
Total de l'Importation et de l'Exportation de marchandises (1901 à 1937).....	2 à 3
Importation par classes de marchandises (1901 à 1937).....	4 à 5
Exportation par classes de marchandises (1901 à 1937).....	6 à 7
Importation et Exportation d'or et d'argent en barres, monnaies et billets de banque, étrangers (1901 à 1937) ..	8
Mouvement mensuel de l'Exportation d'or et d'argent en barres, monnaies et billets de banque, étrangers (1933 à 1937)	9
Mouvement mensuel de l'Importation de marchandises (1933 à 1937).....	10
Mouvement mensuel de l'Exportation de marchandises (1933 à 1937).....	11
Mouvement mensuel de l'Importation et de l'Exportation de marchandises en ££, papier (1931 à 1937).....	12
Mouvement mensuel de l'Importation et de l'Exportation de marchandises en dollars américains (1931 à 1937) ..	13
Resumé de l'Importation par classes (1933 à 1937).....	14
Resumé de l'Exportation par classes (1933 à 1937).....	15
Poids brut des marchandises importées, par douanes et postes douaniers (1928 à 1937).....	16
Valeur moyenne en reis, par tonne brute importée, par douanes et postes douaniers (1928 à 1937).....	17
Poids brut des marchandises exportées par ports de provenance (1928 à 1937).....	18 à 19
Valeur moyenne en reis par tonne brute exportée, par ports de provenance (1928 à 1937).....	20 à 21
Total de l'Importation de marchandises, par douanes et postes douaniers (1933 à 1937).....	22 à 25
Total de l'Exportation de marchandises brésiliennes, par ports de provenance (1933 à 1937).....	26 à 29
Total de l'Importation de marchandises par pays de provenance (1933 à 1937).....	30 à 33
Total de l'Exportation de marchandises brésiliennes, par pays de destination (1933 à 1937).....	34 à 37
Coût et fret des marchandises importées, par douanes et postes douaniers (1933 à 1937).....	38 à 39
Coût et fret des marchandises importées, par pays de provenance (1933 à 1937).....	40 à 41
Valeur moyenne, en milreis, par tonne nette importée et exportée (1913 et 1927 à 1937).....	42
Valeur moyenne, en ££, or, par tonne nette importée et exportée (1913 et 1927 à 1937).....	43
Total de l'Importation et de l'Exportation par pays, en ££, or (1913 à 1937).....	44 à 52
Change officiel, mensuel, à vue sur New-York (1933 à 1937).....	53
Change officiel, mensuel, à vue sur Londres (1933 à 1937).....	54 à 55
Importation des marchandises par pays de provenance et ports de destination (1933 à 1937).....	58 à 692
Classe I - Animaux vivants.....	58 à 64
Classe II - Matières premières.....	66 à 215
Classe III - Articles manufacturés.....	218 à 642
Classe IV - Articles destinés à l'alimentation et fourrage.....	644 à 692
Exportation de marchandises brésiliennes par ports de provenance et pays de destination (1933 à 1937).....	694 à 860
Classe I - Animaux et leurs produits.....	694 à 736
Classe II - Minéraux et leurs produits.....	738 à 761
Classe III - Végétaux et leurs produits.....	764 à 860
Classe IV - Or et argent en barres, monnaies et billets de banque, étrangers.....	862 à 864

ERRATA

Pgs.	Page	Pages
17 TERRITÓRIO DO ACRE No ano de 1937 Em vez de: 1:181\$818; leia-se: —. No ano de 1936 Em vez de: —; leia-se: 1:181\$818	17 TERRITORY OF ACRE Year 1937 Instead of: 1:181\$818; read: —. Year 1936 Instead of: —; read: 1:181\$818.	17 TERRITOIRE DE L'ACRE En l'année 1937 Au lieu de: 1:181\$818; lire: —. En l'année 1936 Au lieu de: —; lire: 1:181\$818.
66 TOTAL NA CLASSE DE MATÉRIAS PRIMAS No ano de 1937 Em vez de: 3.356.957 tons. e 1.584.532.728 milréis; leia-se: 3.356.907 tons. e 1.584.421.339 milréis.	66 TOTAL IN THE RAW MATERIAL CLASS Year 1937 Instead of: 3.356.957 tons. and 1.584.532.728 milreís; read: 3.356.907 tons. and 1.584.421.339 milreís.	66 TOTAL DANS LA CLASSE DES MATIÈRES PREMIÈRES En l'année 1937 Au lieu de: 3.356.957 tonnes et 1.584.532.728 milreís; lire: 3.356.907 tonnes et 1.584.421.339 milreís.
183 TOTAL DO AGRUPAMENTO DE PEDRAS E TERRAS No ano de 1937 Em vez de: 287.593.132 milréis; leia-se: 287.481.743 milréis.	183 TOTAL OF STONE AND EARTH GROUP Year 1937 Instead of: 287.593.132 milreís; read: 287.481.743 milreís.	183 TOTAL DU GROUPEMENT DE PIERRES ET TERRES En l'année 1937 Au lieu de: 287.593.132 milreís; lire: 287.481.743 milreís.
190 CLASSE 105 B - CIMENTO PORTLAND BRANCO Em vez de: Total em quilos; leia-se: Total em toneladas.	190 Class 105 B - WHITE PORTLAND CEMENT Instead of: Total in kilgramme; read: Total in tons.	190 Classe 105 B - CIMENT PORTLAND BLANC Au lieu de: Total en kilo; lire: Total en tonne.
195 Classe 110 B - PEROLAS CULTIVADAS Em vez de: Total em quilos; leia-se: Total em gramas.	195 Class 110 B - PEARLS, CULTIVATED Instead of: Total in kilogramme; read: Total in grame.	195 Classe 110 B - PERLES CULTIVÉES Au lieu de: Total en kilo; lire: Total en gramme.
198 Classe 112 C - MINERAIS PRECIOSOS Em vez de: Total em quilos; leia-se: Total em gramas.	198 Class 112 C - PRECIOUS MINERALS Instead of: Total in kilogramme; read: Total in grame.	198 Classe 112 C - MINERAUX PRECIEUX Au lieu de: Total en kilo; lire: Total en gramme.
204 FIO DE BORRA DE SEDA cont. (alto da pagina) Em vez de: 116 A; leia-se: 115 C.	204 YARN OF FLOSS SILK, cont. (top of page) Instead of: 116 A; read: 115 C.	204 FIL DE BOURRE DE SOIE, suite (haut de la page) Au lieu de: 116 A; lire: 115 C.
795 FARELO DE LINHAÇA Em vez de: 181 C; leia-se: 181 C 1.	795 LINSEED BRAN Instead of: 181 C; read: 181 C 1.	795 SON DE GRAINE DE LIN Au lieu de: 181 C; lire: 181 C 1.
858 TORTA DE CUMARÚ Em vez de: 267 B; leia-se: 267 B 1.	858 CUMAROU CAKE Instead of: 267 B; read: 267 B 1.	858 TORTEAUX DE COUMAROU Au lieu de: 267 B; lire: 267 B 1.

NOTAS EXPLICATIVAS

INDICAÇÃO PRELIMINAR

As estatísticas anuais do comércio exterior do Brasil veem sendo divulgadas desde vários anos através de duas séries de publicações: a dos boletins resumos e a dos boletins gerais.

Como dados principais dos boletins resumos aparecidos, o último dos quais referente aos anos de 1935 e 1936, tem sempre figurado:

a) as quantidades e os valores correspondentes a todas as mercadorias importadas ou exportadas no último biênio, segundo as especificações do quadro de classificação adotado, sem indicação, porém, das procedências, nem dos destinos;

b) as quantidades e os valores correspondentes às principais mercadorias de cada uma das duas correntes do intercâmbio durante o último quinquênio, com a indicação, para as importadas, do país de procedência e do pórtio nacional de entrada; para as exportadas, do país de destino e do pórtio brasileiro de embarque ou, em qualquer dos dois casos, o ponto de fronteira atravessado pela mercadoria ao ingressar ou sair;

c) as quantidades e os valores globais de cada uma das duas correntes, no último quinquênio, discriminados por procedências e destinos.

Os boletins gerais tem se distinguido, sobretudo, pelo fato de consignarem as procedências e os destinos de todas as mercadorias importadas ou exportadas no período de um quinquênio, completando, nesse particular, as informações parciais encontradas nos boletins resumo.

A série dos boletins gerais pertence a presente publicação que, contendo os algarismos referentes ao quinquênio 1933-1937, será o último de tal gênero, pois os boletins anuais, a partir do relativo ao ano de 1938, passarão a obedecer a um único tipo, que incluirá, em conjunto, todos os dados das duas séries de publicações mencionadas, mas abrangendo apenas o período de um biênio.

IMPORTAÇÃO

Sob a designação de importação compreende este boletim, exclusivamente, as mercadorias de origem estrangeira, introduzidas para consumo no Brasil, referindo-se os dados dos respectivos quadros e tabelas à importação geral, que engloba tanto as mercadorias já entregues ao consumo, como as ainda armazenadas nas alfândegas para esse fim, ou para serem reembarcadas com destino a outro pórtio do território nacional, sem incluir, entretanto, as que se acham apenas em trânsito para outros países.

As quantidades, os valores, as procedências e os destinos das mercadorias importadas consignados nesta publicação são resultantes das declarações prestadas nas faturas consulares, que constituem o instrumento de coleta pelo qual é elaborada a estatística da importação no Brasil.

Quantidade - As quantidades expressas em quilos representam o peso líquido real das mercadorias, separadas de seus envoltórios, tanto externos, como internos.

Valor - O valor das mercadorias importadas, consignado nos quadros, é o valor livre a bordo, isto é, o C. I. F. o qual resulta da soma das duas parcelas seguintes:

1º, custo da mercadoria no país de procedência;

2º, frete e despesas até o pórtio brasileiro de destino.

Não inclui, portanto, direitos aduaneiros ou quaisquer gastos ulteriores à entrada das mercadorias nas alfândegas brasileiras.

A separação do custo tem por objetivo facilitar a comparação dos valores de nossas importações com os valores das exportações dos países de que procedem as mercadorias entradas no Brasil.

Os valores expressos em milréis correspondem aos resultados da conversão da moeda estrangeira, declarada nas faturas consulares, e que é, desde 1933, exclusivamente o dólar norte-americano, segundo a taxa média mensal do câmbio a vista no mercado livre, de acordo com os dados diariamente fornecidos pela Câmara Sindical dos Corretores de Fundos Públicos na Praça do Rio de Janeiro.

Os valores expressos em Libras esterlinas correspondiam, até Setembro de 1931, quando foi estabelecida a inconversibilidade da moeda inglesa, aos resultados da redução da nossa moeda segundo a média mensal do câmbio a vista sobre Londres baseada nos dados da Câmara antes referida. A partir dessa época, a cotação do dólar

começou a servir de fundamento ao cálculo, obtendo-se a equivalência da libra ouro para conversão dos valores pela paridade entre as duas moedas decorrente da relação 4,8665 dollar (ouro) = £ 1 (ouro), isto é, respectivamente, dólar de 1,50463 gramas e libra de 7,32238 gramas de ouro fino.

Quebrado, em Março de 1933, o padrão monetário norte-americano, substituiu-se a cotação do valor do dólar pela do franco francês, fixando-se, desde então, o valor da libra ouro de acordo com a paridade 124,21343 francos ouro = 1 £ (ouro).

Verificada, em Setembro de 1936, a desvalorização do franco francês, novas modificações foram introduzidas na conversão dos valores a libras ouro, consistindo, inicialmente, em tomar como base da fixação de equivalências o ágio do ouro no mercado de Londres e, a seguir, em operar diretamente a conversão dos dados em moeda americana a moeda inglesa, adotando como coeficiente de redução a relação entre as quantidades de ouro fino características de cada um dos dois padrões, isto é, da libra de 7,32238 gramas de ouro fino e do dólar atual que contém apenas 0,88867 grama de ouro fino.

Relativamente aos valores das presentes estatísticas, convem assinalar ainda que as taxas de conversão adotadas foram as oficiais, desde a atribuição do monopólio de câmbio ao Banco do Brasil por força do decreto n. 20.451 de 28 de Setembro de 1931; restabelecida a liberação do câmbio em Fevereiro de 1935, os valores das importações, declarados em dólares U. S. A. nas faturas consulares, passaram a ser convertidos em moeda nacional pelas cotações do câmbio livre.

Depreende-se destas explicações que os chamados valores oficiais ou de pauta - designação comumente dada, em técnica fiscal, aos valores convencionais fixos atribuídos ao custo das mercadorias para efeito de arrecadação tributária - em coisa alguma interferem no cálculo dos valores das importações consignados neste boletim, os quais são, tanto quanto é possível pretender em estatística, puramente comerciais, tendo a sua legitimidade atestada pelas Câmaras de Comércio das praças de procedência, que, nas faturas comerciais anexas a essas consulares, os declaram em plena conformidade com os preços correntes da mercadoria nas referidas praças.

Origem ou procedência das mercadorias - Até 1917, inclusive, a estatística de importação era apurada pelos países de origem das mercadorias, embora adquiridas estas em local diverso do de sua produção e assim, por exemplo, as mercadorias originárias da Índia, adquiridas em Hamburgo, figuravam como importadas dessa colônia, inglesa e não da Alemanha. Ora, sendo a estatística comercial uma estatística de trocas internacionais, onde se registram as relações de compra e venda entre países, e não uma estatística de produção, modificou-se, em 1918, o critério até então seguido, figurando, a partir dessa época, em vez do país de origem, o de venda ou de procedência, que é aquele em que a mercadoria é adquirida e de onde é expedida para o Brasil. Assim, a mercadoria adquirida na Suíça pelo negociante do Brasil e remetida para Bordéus, afim de ser daí embarcada para Santos, figura no presente boletim como importada da Suíça: se, porém, for originária da Suíça, mas adquirida em França, é este último país que aparece mencionado nos competentes quadros.

Destino das mercadorias - O destino das mercadorias é a estação aduaneira indicada na fatura consular como sendo aquela por onde se deverá verificar a sua entrada no país. Não discrimina, pois, esta publicação o verdadeiro movimento por Estados, mas apenas a quantidade e o valor das mercadorias desembarcadas nos pórtios de cada Estado, seja para seu próprio consumo, seja em trânsito para outro Estado. Assim, por exemplo, grande parte das mercadorias entradas do exterior pelo pórtio do Rio de Janeiro se destina ao consumo dos Estados de Minas Gerais, de Goiás e do Rio de Janeiro, do mesmo modo que parte das importadas através da alfândega de Recife se destina ao consumo dos Estados de Alagoas, Sergipe, Paraíba, etc., fato que também ocorre, em menor escala, relativamente a outras unidades federadas.

EXPORTAÇÃO

Sob a designação de exportação compreende este boletim todas as mercadorias de produção nacional, expedidas para países estrangeiros e apuradas segundo as declarações feitas nos manifestos de saída dos navios que partem de portos brasileiros para o exterior ou pelas guias de exportação quando esta é feita por via terrestre.

Quantidade - As quantidades consignadas neste boletim correspondem às declaradas nos manifestos ou guias a que se acaba de aludir.

Valor - Os valores das mercadorias exportadas constantes da presente publicação são baseados nos preços correntes em cada praça expedidora, acrescidos das despesas de frete, acondicionamento, impostos e taxas de exportação, etc., o que vem a representar o valor da mercadoria posta a bordo no Brasil, isto é, F. O. B. Na sua totalidade esses valores exprimem, com a possível exatidão, o que despendeu o estrangeiro, em moeda nacional, para adquirir a mercadoria no Brasil.

Ainda aqui, por conseguinte, os algarismos divulgados correspondem aos chamados valores comerciais, dentro da modalidade particular a que o Instituto Brasileiro de Geografia e Estatística já convencionou denominar valores comerciais de mercado, por oposição aos valores comerciais de fatura, a cuja categoria pertencem os dados dessa natureza, elaborados relativamente a importação.

Apurados, assim, os valores em milréis das exportações, a sua conversão a libras obedeceu, até fevereiro de 1935, às mesmas bases expostas a respeito da importação. A partir dessa época, tornou-se necessário levar em conta a entrega, à taxa oficial, de 35% do valor das cambiais de exportação ao Banco do Brasil, por isso que se divulgariam resultados inconciliáveis com os dados básicos da coleta se a conversão fosse feita pela aplicação integral da taxa do câmbio livre ao valor estatisticamente apurado para os produtos vendidos ao estrangeiro como expressão das cotações correntes nos mercados internos. De fato, se o valor em moeda inglesa, obtido nestas condições, viesse a ser tomado como efetivamente representativo das vendas dos produtos nacionais ao exterior, a colocação das cambiais resultantes, com a entrega de 35% à taxa oficial, teria de dar, em moeda brasileira, importâncias inferiores às correspondentes realmente aos preços de venda nas praças do país.

Como este «Serviço» baseia a sua apuração estatística exclusivamente em tais preços, desconhece por completo os resultados das vendas nas moedas em que se devem liquidar os respectivos saques.

Assim, parece perfeitamente adequado o critério que adotou na conversão a libras ouro do valor das exportações do Brasil para conformar as bases em que é apurado ao intuito de obter nos resultados finais o sentido mais acorde possível com as verdadeiras condições dos ajustes de contas oriundos do comércio internacional. Aliás, a prática geral, relativamente às estatísticas de exportação, é justamente a de basear os seus valores sobre os preços dos mercados internos; sómente as repartições congêneres, de outros países, não costumam ir além dos valores expressos em suas próprias moedas, ficando, desse modo, a coberto dos precalços inerentes aos regimes de câmbio controlado.

Convertendo, sistematicamente, ha 38 anos, à moeda ouro os valores expressos em milréis do comércio exterior do Brasil, a repartição incumbida da respectiva estatística lançou mão do meio que lhe pareceu adequado a manter a comparabilidade dos algarismos através do tempo, objetivo a que se opunha a instabilidade desde ha muito peculiar à nossa moeda e atualmente generalizada à de todos os países. Foi esse justamente o recurso mais tarde empregado pela Liga das Nações para tornar passíveis de confronto os valores do comércio mundial e alguns países o veem recentemente aplicando às cifras globais do seu movimento.

Referidos assim a um padrão comum intrinsecamente invariável os valores do intercâmbio mercantil entre nações podem constituir medida segura não apenas do poder aquisitivo do ouro, senão também das flutuações de preços dos produtos, trocados nos mercados internacionais, através de períodos de longa duração.

Sob este aspecto, são de especial significação os quadros do movimento mensal em contos de réis, libras ouro, libras papel e dolares americanos, ao lado das respectivas quantidades, dados que, sempre consignados nas publicações mensais relativas ao comércio exterior do Brasil, foram também incluídos no presente boletim.

De outro lado, a estatística brasileira foi também a pioneira da apuração em toneladas não só no total global do intercâmbio, como na discriminação por países e portos de destino ou procedência, diretriz que se veio a tornar grandemente generalizada, com real alcance, sobretudo nas emergências da confusão monetária da hora presente em que as quantidades preenchem de modo mais imediato a função de índices de ordem econômica.

Procedência das mercadorias - A procedência, na exportação, é o porto brasileiro onde a mercadoria embarca para o exterior. Portanto, os dados que figuram nos quadros da exportação por Estado e respectivos portos não representam, de fato, os algarismos da produção exportada de cada um deles, mas sim o que saíu pelo mencionado porto em demanda do exterior. É assim que as expedições dos portos de Manaus e de Belém do Pará englobam toda a exportação do Território Federal do Acre, bem como parte da do Estado de Mato Grosso. Do mesmo modo, por Pernambuco e Bahia saem muitas mercadorias originárias de Estados confinantes, e pelo porto do Rio de Janeiro se escoam produtos dos Estados do Rio de Janeiro, de Minas Gerais, de Goiás, do Espírito Santo e do norte de S. Paulo. A parte da exportação do Piauí realizada pela ilha do Cajueiro, sujeita à jurisdição do Maranhão, que figurava nos boletins anteriores como procedente desta úl-

tima Unidade Federada, aparece agora no lugar devido, como expedição do porto de Parnaíba, em cuja alfândega é despachada e de onde é conduzida em pontões para aquela ilha, afim de embarcar nos transatlânticos a que os portos do Estado não oferecem o necessário calado.

Destino das mercadorias - O destino das mercadorias de exportação é o declarado nos manifestos. Apesar de nem sempre ser esse o seu destino ulterior, carece este Serviço de Estatística de meios para determinar com segurança a praça a que vão ter em definitivo. De outro lado, não dispoço o Brasil de linhas diretas de navegação para todos os países, acontece que muitos destes deixam de aparecer entre os importadores de seus produtos, enquanto que outros figuram, indevidamente, com quantidades maiores que as que realmente importam. Assim, constam como importadas pelo Uruguai e pela Argentina mercadorias saídas de Mato Grosso e Rio Grande do Sul e que são transbordadas em Montevideu ou Buenos Aires para a Europa e os Estados Unidos. Acontece, também, que os países mediterrâneos da Europa, como a Suíça, por exemplo, figuram com algarismos aquém das suas reais aquisições no Brasil, enquanto outros, como a Holanda e a Alemanha, se apresentam em situação perfeitamente inversa.

A deficiência, reconhecida, sob este e outros aspectos, nos manifestos utilizados como documentos de coleta das estatísticas de exportação ora divulgadas, poderá em parte ser removida com a adoção generalizada das «Guias de Exportação», preenchidas diretamente pelos expedidores segundo regulamento adequado, sistema que, em vigor relativamente ao Rio Grande do Sul desde 1917, foi, em 1939, definitivamente incorporado aos processos de elaboração seguidos por este «Serviço.»

AMPLIAÇÃO DE CLASSES

O quadro geral das classes de apuração das mercadorias que já apresentava, em 1936, sensíveis acréscimos em relação a 1934, sobretudo no atinente à importação, continuou a ser ampliado, no ano de 1937, para atender à necessidade de diversificação de produtos, decorrente das predominâncias ou restrições observadas nas correntes constitutivas do comércio exterior do Brasil, evidenciando os algarismos abaixo o vulto das variações ocorridas segundo as respectivas grandes classes.

Acréscimo no número de classes de 1934 para 1937

ESPECIFICAÇÃO	Nº de classes		Acréscimos		
	1934	1937	Total	%	
Importação...	Classe I.....	16	18	2	13
	Classe II.....	132	296	164	124
	Classe III.....	371	754	383	103
	Classe IV.....	67	87	20	30
	Total.....	586	1.155	569	97
Exportação...	Classe I.....	83	98	15	18
	Classe II.....	66	73	7	11
	Classe III.....	213	239	26	12
	Total.....	362	410	48	13

É preciso atender a que, na revisão a que se procedeu, muitas mercadorias importadas mudaram de grande classe em relação aos períodos anteriores a 1935: assim, passaram da Classe III - Artigos manufaturados, para a Classe II - Matérias primas, entre outras, a gasolina o querosene e os óleos combustíveis ou lubrificantes; e, da Classe II para a Classe IV - Artigos de alimentação, entre outros, a cevada para fabricação de cerveja e o lúpulo, tendo dessa última sido retirado o sal não destinado à alimentação, isto é, não refinado, o qual foi transferido para a Classe II.

De outro lado, havendo-se adotado o critério de, tanto quanto possível, levar em conta a matéria prima predominante nos produtos importados, deve-se ter em vista também esta particularidade: assim no agrupamento «Máquinas, aparelhos, etc.» (Classes 242 a 283), todos

os acessórios e sobressalentes, não importados com as respectivas máquinas, passaram a fazer parte dos agrupamentos referentes à matéria prima correspondente, respectivamente o ferro, a madeira, o couro, etc. Na mesma ordem de ideias, deixaram de ser incluídos no agrupamento «Vários artigos» (Classe 365 a 425 B), os dados numéricos referentes às mercadorias nele especificadas, cuja matéria prima predominante, sendo conhecida, lhes permitiu a inclusão nos competentes agrupamentos, generalizando-se desse modo o critério há pouco mencionado.

Uma cuidadosa observação das novas classes se torna, pois, indispensável a quem pretenda realizar estudos comparativos com períodos anteriores, convindo, para isso, ter sempre em vista as referências constantes da presente publicação para as classes abertas em em 1937 e do boletim resumo precedente para as modificações anteriores.

Havendo as alterações por ampliação e transferência, que acabam de ser assinaladas, feito sentir a conveniência de uma revisão e redistribuição geral das classes de mercadorias especificadas, foi o quadro ainda seguido na presente publicação completamente remodelado, passando a constituir, em 1938, um sistema de classificação rigorosamente conformado ao critério de ordenação decimal.

Valor internacional da moeda brasileira

O valor da moeda brasileira em relação à libra esterlina e ao dólar norte-americano, além das variações decorrentes do curso normal do câmbio, encerra, na presente publicação, um aspecto todo especial. É consequente das bases de conversão adotadas para conformar os resultados da apuração estatística com as restrições cambiais aplicadas unilateralmente às exportações desde 1935, consoante ficou antes explicado (Vide página II). Daí não se restringirem às variações mínimas observadas até 1934 as diferenças entre os valores médios anuais das moedas estrangeiras, resultantes da divisão dos valores em milrês pelas suas respectivas equivalências em cada uma dessas moedas, respectivamente, na importação, na exportação e no total do comércio ex-

terior. Essas variações mínimas do fato provinham de tais quocientes exprimirem médias ponderadas em que os pesos, devidos às diversidades dos montantes convertidos cada mês à taxa mensal média do câmbio, conduziavam, como é óbvio, a valores médios anuais ligeiramente divergentes em cada uma das duas correntes, como no seu total, apesar de ser única a base das reduções mensais. A partir de 1935 a discrepância deveria fatalmente acentuar-se em virtude da orientação que teve de ser seguida como recurso mais adequado a atender às circunstâncias decorrentes das medidas de controle estabelecidas unicamente para as cambiais de exportação, em 11 de fevereiro daquele ano.

O quadro abaixo consigna os valores médios anuais da libra esterlina e do dólar U. S. A. respectivamente correspondentes às discriminações dele constantes, no período de 1928 a 1937 e resultantes da divisão dos valores globais em moeda brasileira, incluídos na página X, pelos seus equivalentes em cada uma das moedas estrangeiras aí indicadas.

Finalmente, para devida apreciação desse quadro, convém lembrar as fases atravessadas pelo mercado cambial:

- de outubro de 1931 a agosto de 1934, controle integral do mercado de câmbio com insensíveis exceções desde maio desse último ano;

- de setembro de 1934 a janeiro de 1935, cobertura das importações à razão de 60% ao câmbio oficial e 40% no mercado livre, assegurada ao Banco do Brasil a retenção de 155 francos franceses por saca de café exportado;

- a partir de 11 de fevereiro de 1935, liberação do câmbio para as importações, estabelecendo-se a entrega ao Banco do Brasil, à taxa oficial, de 35% do valor das cambiais de exportação com restrições posteriores;

- a partir de dezembro de 1937, liberação completa do mercado de divisas e estabelecimento de taxas especiais para constituição de um fundo de cambio, modificação que, pelo curto período a que se aplicou, não chegou a ter influência sensível sobre os dados do último ano consignado neste boletim.

Léo de Affonseca
Diretor

VALORES MÉDIOS DA LIBRA ESTERLINA E DO DOLLAR AMERICANO EM MILRÊIS

ANOS	MOEDAS CORRENTES						MOEDA OURO		
	£ esterlina (1)			Dólar americano (2)			£ esterlina, ouro (3)		
	Na Importação	Na Exportação	No Total	Na Importação	Na Exportação	No Total	Na Importação	Na Exportação	No Total

I - Valores médios em moeda brasileira

1928	40\$753	40\$752	40\$752	8\$385	8\$385	8\$385	40\$753	40\$752	40\$752
1929	40\$711	40\$709	40\$710	8\$378	8\$376	8\$376	40\$711	40\$709	40\$710
1930	43\$711	44\$220	43\$992	9\$065	9\$172	9\$124	43\$711	44\$220	43\$992
1931	62\$417	63\$215	62\$928	13\$482	14\$124	13\$889	65\$111	68\$589	67\$422
1932	49\$858	49\$512	49\$641	14\$352	14\$231	14\$276	69\$843	69\$255	69\$474
1933	52\$174	53\$428	52\$870	12\$747	12\$642	12\$686	76\$968	78\$317	77\$994
1934	59\$679	59\$668	59\$673	12\$048	12\$069	12\$060	93\$274	93\$156	93\$206
1935	83\$985	74\$671	78\$910	17\$153	15\$235	16\$108	140\$567	124\$319	131\$693
1936	85\$801	75\$886	80\$240	17\$302	15\$296	16\$169	141\$979	125\$302	132\$554
1937	79\$436	72\$502	75\$885	16\$078	14\$651	15\$346	130\$376	119\$729	125\$174

II - Numeros Índices

1928	100	100	100	100	100	100	100	100	100
1929	99	99	99	99	99	99	100	100	100
1930	107	109	108	108	109	108	107	109	109
1931	153	155	154	161	168	166	161	168	165
1932	122	121	122	171	169	170	171	170	170
1933	128	131	130	152	150	151	189	193	191
1934	146	146	146	144	144	144	241	241	241
1935	206	183	194	205	182	192	345	305	323
1936	211	186	197	206	182	193	348	307	325
1937	195	178	186	192	175	183	321	294	307

(1) Até Setembro de 1931, £ pesando 7,32238 gramas de ouro fino; dessa data em diante £ papel.

(2) Até Março de 1933, dólar do peso de 1,50463 gramas de ouro fino; dessa data em diante dólar do peso de 0,88867 grama de ouro fino.

(3) £ do peso de 7,32238 gramas de ouro fino.

EXPLANATORY NOTES

PRELIMINARY

The annual statistics of Brazil's foreign trade have for some years been published in two series of publications; namely, the summarised-bulletins and the general-bulletins.

The summarised bulletins, up to the last one issued, relating to the years 1935 and 1936, always contained the following principal statistical tables:

a) the quantities and values, during the past two years, of all imported or exported merchandise, that are nominally computed by this service, but without reference to the places of consignment or of destination;

b) the quantities and values of the leading imported or exported merchandise, during the past five years, with reference, for the imported goods, to the country of consignment or to the Brazilian port of destination and, for the exported goods, to the country of destination and to the port of shipment, in Brazil; or in either of the two cases, to the custom-house districts on land frontiers;

c) the quantities and total values of the incoming and outgoing flow of trade during the past five years, by countries of origin and destination.

As a distinctive feature, the general bulletins issued included figures referring to sources of origin or places of destination in the case of all imported or exported merchandise, completing in this respect the information given in the summarised bulletins.

The present publication pertains to the series of general-bulletins and contains statistics referring to the lustrum 1933-1937, and will be the last of the series, as the annual bulletins will, as from those relating to the years 1937 and 1938, be of a single type which will include, under one head, all the information contained in the publications mentioned, but covering only a biennial period.

IMPORTS

This section includes only merchandise of foreign origin imported for consumption in Brazil.

The items of merchandise listed in the tables correspond to the general trade of Brazil, which includes merchandise already cleared for consumption as well as that which is in custom-houses for that purpose or to be reexported. Merchandise in transit to other countries is not included.

Quantities, values, origins and destinations of merchandise are those which are declared in consular invoices, from which the import statistics of Brazil are prepared.

Quantity - Quantities, shown in kilograms, represent net weights of the products, exclusive of wrappers, cases or packing of any description, external or internal.

Value - Value shown in tables represents c. i. f. costs including:

1. Cost of merchandise in country of consignment.
2. Freight and expenses to the Brazilian port of destination.

Values do not include customs duties or any other expenses after the entry of merchandise into Brazilian custom-houses.

The reason for indicating costs separately is in order to facilitate the comparison of values shown in Brazilian import statistics with statistics of exports from foreign countries to Brazil.

Values expressed in milreis are calculated by converting the foreign currency declared in consular invoices, which, since, 1933, is exclusively the American dollar, at the average monthly exchange rate at sight of the dollar in the free market, in accordance with rates supplied by the Stock Exchange of Rio de Janeiro.

Values expressed in Pounds Sterlings were, until September 1931, when the English Currency became inconvertible, derived from the conversion of our currency, according to the average monthly rate of exchange at sight on London, based on data supplied by above mentioned Stock Exchange. From September 1931, the quotation of the dollar came to serve as a basis of calculation, obtaining the value of the gold pound by the parity between the two currencies, expressed by the relation \$4,8665 (gold) equals £ 1 (gold), i. e. the dollar at 1.50463 grammes and the pound at 7.32238 grammes of fine gold respectively.

In March 1933, when the United States went off the gold standard, the dollar quotation was substituted by that of the French franc, fixing,

from that date, the value of the gold pound in accordance with the parity 124.21343 French francs equals 1 pound (gold).

In September 1936, after the devalorization of the franc, two new methods of converting values into gold pounds were adopted, consisting, initially, in taking as a base for the fixation of equivalents the gold premium on the London market and afterwards in directly negotiating the conversion of the proceeds in U. S. currency, adopting as the coefficient of reduction the relation between the quantities of fine gold corresponding to the two circulating media; i. e. the £ at 7.32238 grammes of fine gold and the present dollar which contains only 0.88867 gramme of fine gold.

It is necessary further, in connection with values, to point out that since the Bank of Brazil obtained an exchange monopoly by Decree N° 20451 of September 28, 1931, official rates were used. When free exchange became available in February 1935, import values expressed in American dollars in consular invoices, came to be converted into Brazilian currency at the free rate of exchange.

It will be understood from the foregoing explanations that the so-called official values or «pauta» - the designation usually given, in fiscal parlance, to the conventional fixed values pertaining to the cost of merchandise for purposes of tax collection - in no way affect the assessment of the imports contained in this bulletin, which are, as far as it is possible to define by statistics, purely commercial.

Origin of merchandise - Up to and including 1917, import statistics were compiled according to the countries of origin of the merchandise, regardless of it being acquired at a place other than that of its production.

As an example, merchandise originating in India and acquired by us in Hamburg, would appear as having been imported from India and not from Germany.

Since commercial statistics represent figures of international trade in which purchase and sale relations between countries are indicated, and not production statistics, in 1918 it was decided to change the procedure followed up to then, appearing from that date onwards, instead of the country of origin, that of sale. Once merchandise, purchased by us in a determined country and thence shipped to Brazil, either directly or in transit through another country or other countries, it is the country where the purchase was effected which is shown in our statistics.

Thus, merchandise purchased in Switzerland, by a merchant in Brazil, is shown in our statistics as imported from Switzerland where the consular invoice is legalized. If however, the merchandise originates in Switzerland but is bought in France, the latter country is the one appearing in our import statistics.

Destination of merchandise - The destination of merchandise is the customs station indicated in the consular invoice, to which the merchandise is consigned. These statistics cannot portray the real import movement per State, but only the quantity and value of merchandise discharged at the ports of each State, for the consumption of that State or in transit to another State. For example: A great part of the merchandise imported by the port of Rio de Janeiro is destined for consumption in the States of Minas Geraes, Goyaz and Rio de Janeiro. In the same way, sundry merchandise imported at the port of Recife is often destined for consumption in the States of Alagoas, Sergipe, Paraíba, etc., this also occurring, to a lesser extent, in other States of the Union.

EXPORTS

This section covers all merchandise of national production exported to foreign countries, and statistics are compiled from declarations contained in the manifests of ships leaving Brazilian ports for foreign countries, or by export permits when exports are made overland.

Quantity - Quantities are those declared in the manifests or export permits, above referred to.

Value - The value of exports is calculated in accordance with current prices of merchandise in each export market increased by the expenses relating to freight, packing, state duties, etc. which eventually represent the value of the merchandise placed aboard in Brazil, that is, f. o. b. On whole, the value expresses, as nearly as possible, the amount expended by foreigners, in Brazilian currency, in order to acquire the merchandise in Brazil.

Even in this case, therefore, the figures published correspond to the so-called commercial values, within the specific definition which the Brazilian Institute of Geography and Statistics has decided to name commercial market values, as opposed to commercial invoice values, to which category there pertains the data of this nature in respect of imports.

The values of exports thus compiled, expressed in milreis, were converted into pounds sterling, up to February 1935, following the same procedure applied to imports. From that time, it became necessary to take into consideration the delivery, at the official rate, of 35% of the value of the export drafts, because it would produce results inconsistent with the basic data of collection, if the conversion to pounds were made by wholly applying the free market rate to the statistically compiled value for merchandise sold to foreign countries, as expressing current quotations of internal markets. In fact, if the value of the English currency thus obtained should happen to be taken as effectively representing sales of national products to foreign countries, the placing of resulting drafts, with the delivery of 35% at the official rate, would give in Brazilian currency amounts inferior to those really corresponding to the prices of sale in the domestic markets. As this department bases its compilation of statistics exclusively on such prices, it has no knowledge whatever of the results of sales in the currencies which must be used for the liquidation of the drafts. Thus, it is perfectly justifiable to adopt the method of converting the values of Brazilian exports to pounds gold, in order to adapt the bases upon which it is compiled to obtain in the final results the figure most in accordance with the real conditions of adjustment of accounts, resulting from international trade. As a matter of fact, the general practice in connection with export statistics is to base the values on internal market prices; however, the departments in charge of the work do not usually go beyond giving values expressed in the currency of the country, thus keeping them free from the perquisites inherent to the regimes of controlled exchange.

This Department, for the last 38 years, having systematically converted to gold the foreign trade values expressed in milreis, tried to make the figures comparable throughout the periods, to which purpose the instability of our currency did not lend itself. Nowadays, when such instability is general this is the procedure adopted by the League of Nations so as to make possible the comparison of values of the world's trade, and some countries have recently taken advantage of this procedure with regard to the total figures of their trade. As a result of their being based on an intrinsically invariable common standard, the values of commercial intercourse between nations may constitute a sure measure not only of gold purchasing power, but also of the fluctuations in price of merchandise exchanged on international markets over lengthy periods.

In this respect special significance attaches to statistics of the monthly movements in contos of reis, gold pounds, pounds sterling, and U. S. dollars, together with the respective quantities always shown in the monthly publication of Brazil's foreign trade, and which are also included in the present bulletin. Besides this fact, Brazilian statistics were also the first ones to be compiled in tons, not only of the total trade, but also in the listing by countries and ports of destination or origin, which procedure became greatly generalized and is especially suited to such emergencies, such as the present-day monetary confusion, where quantities may fulfil more immediately the function of indices of an economic nature.

Origin of merchandise. - In export statistics the origin is represented by the Brazilian place from which the merchandise is loaded to foreign countries. Therefore, on the table of exports by States and their respective ports, the values do not represent actually the values of exportable production of each of them, but represent what was shipped abroad by the port mentioned.

In this way, export figures of the ports of Manaus and Para embody all exports from the Acre Federal Territory, as well as part of those from the State of Matto Grosso.

Through the ports of Pernambuco and Baia a great amount of merchandise originating in the adjacent States is exported.

Exports from the States of Rio de Janeiro, Minas Gerais, Goyas, part of Espirito Santo, and some products from northern São Paulo, are shipped through the port of Rio de Janeiro.

Exports from the State of Piahy shipped via the Ilha do Cajueiro, under the jurisdiction of the State of Maranhão, which have hitherto figured in bulletins as originating in the latter State, now appear in their correct place as proceeding from the port of Parnahyba, through whose customs house they are cleared and from where the merchandise is carried in lighters to the island in question for shipment by transatlantic vessels for which there is insufficient depth of water in the ports of the State of Piahy.

Destination of merchandise - The destination of merchandise exported is that declared in the manifests; however, that is not always the definite destination of merchandise. There are no means for accurately determining in these statistics the final destination of merchandise.

As Brazil does not have direct navigation lines to all countries, it so happens that many countries are not shown as importers of our products, whereas others are shown, unduly, with larger quantities than those which they really import.

Merchandise from Matto Grosso and Rio Grande do Sul, shipped to Montevideo or Buenos Ayres and than re-shipped to Europe and the United States, is shown as imported by Uruguay and Argentina.

It happens also that inland European countries, like Switzerland for example, show figures inferior to their real acquisitions from Brazil, whereas exactly the opposite happens to other countries like Holland and Germany.

In this instance, as well as in others, the deficiency of the schedules used in collecting present statistical data may only be partially removed with the general adoption of «export permits» duly filled out by exporters, in accordance with proper regulation, a system which has been followed in respect of the State of Rio Grande do Sul since 1917 and was definitely incorporated in the compilation procedure of this «Service» in 1939.

EXPANSION OF CLASSES

The general list of classes for the classification of merchandise, which contained even in 1936 an appreciable number of additions over the 1934 list, especially as regards imports, was further expanded in 1937 in order to meet the necessity for the discrimination of merchandise arising out of the changes in the flow of the merchandise constituting Brazil's foreign trade. The following figures show the alterations made in the various general classifications:

INCREASE OF CLASSES, FROM 1934 TO 1937

CLASSIFICATION	Existing items		Increases		
	1934	1937	Total	%	
Imports....	Classe I.....	16	18	2	13
	Classe II.....	132	296	164	124
	Classe III.....	371	754	383	103
	Classe IV.....	67	87	20	30
	Total.....	586	1,155	569	97
Exports....	Classe I.....	83	98	15	18
	Classe II.....	66	73	7	11
	Classe III.....	213	239	26	12
	Total.....	362	410	48	13

Importation. - It should be noted that, in the revision made, many imported products were changed from large classes in relation to periods prior to 1935. In this manner, some «Manufactured Articles» passed from Class III to Class II, - «Raw Materials», - such as gasoline, kerosene and combustible or lubricating oils, and from Class II to Class IV - «Food stuffs», went barley for the manufacture of beer and hops. Salt not destined for human consumption, that is, not refined, was changed to figure under Class II instead of Class IV.

The procedure adopted being to take into consideration, as much as possible, the predominant raw material of the imported products, this particular must also be kept in mind. So, in the grouping of machines, apparatus etc. (items 242 to 283), all accessories and spare parts imported separately from the machine to which they are destined have respectively been transferred to the corresponding raw material groupings, whenever presenting as predominant material iron, wood, leather, etc.

Another grouping which deserves special mention is that of «Sundry Articles» (items 365 to 425 A), in which there are no longer included figures pertaining to products whose predominant raw material being known has permitted their inclusion under suitable groupings.

A careful observation of new classes is indispensable for comparative studies with foregoing periods and therefore readers should bear in mind the references given in the present volumes for the classes opened in 1937 and in preceding issues for the former modifications.

In view of the fact that such alterations, by additions or transfers, have demonstrated the advisability of a revision and general reclassification of classes of specified merchandise, the system followed in the present publication has been completely remodelled and as from 1938 comprises a method of classification conforming to a strictly decimal system.

INTERNATIONAL VALUE OF BRAZILIAN CURRENCY

The value of Brazilian currency in relation to the pound sterling and the American dollar, besides variations occurring in the normal course of exchange, presents in this publication a very special aspect. It results from the bases of conversion adopted so as to make the results of compilation of statistics comply with exchange restrictions, applied unilaterally to exports since 1935, as explained above. (See page V). Thence, the differences between the average annual values of foreign currencies, resulting from the division of values in milreis by their equivalent in each of those currencies for importation, exportation, and total foreign trade, respectively, are not restricted to the minimum variations presented up to 1934. Those minimum variations arose from the fact that such quotients expressed weighted averages, where the weights, owing to the diversities of amounts converted each month at the average monthly rate, obviously led to average annual values, slightly different in each movement as well as in their total, in spite of there being a single monthly reduction base. Starting with 1935, the discrepancy would fatally be noticeable due to the procedure which this Department has to adopt, as better means to comply with the circumstances resulting from the measures established only for exportation, in February 11 of that year.

The table below gives the annual average values of the pound sterling and of the dollar, respectively, corresponding to the listing therein contained for the period from 1928 to 1937 and resulting from the division of the general figures in Brazilian currency found on page X by their equivalents in each one of the foreign currencies mentioned on it.

At least for the proper study of that table, attention is called to the phases through which the exchange market has gone:

– from October 1931 to August 1934, complete control of the exchange market, with imperceptible exceptions since May of the last mentioned year;

– from September 1934, to January 1935, coverage for importations at the rate of 60% at the official exchange and 40% on the free market, the retaining of 155 French francs per bag of coffee exported being attributed to the Bank of Brazil;

– from February 11, 1935, liberation of exchange for importations, there being established, with restricted concessions, the delivery to the Bank of Brazil, at the official rate, of 35% the value of exports drafts;

– from December 1937, complete liberation of the exchange market and the introduction of special taxes for the creation of an exchange fund, a modification which, due to the short period during which it applied, had no appreciable influence on the data relating the last year covered by this bulletin.

Léo de Affonseca
Diretor.

AVERAGE VALUES OF THE STERLING POUND AND OF THE U. S. A. DOLLAR IN MILREIS

YEARS	CURRENCIES						GOLD COIN		
	£ sterling (1)			U. S. A. Dollar (2)			£ sterling, gold (3)		
	In the Imports	In the Exports	In the Total	In the Imports	In the Exports	In the total	In the Imports	In the Exports	In the total

I – Average values in Brazilian currencies

1928	40\$753	40\$752	40\$752	83335	83385	83385	40\$753	40\$752	40\$752
1929	40\$711	40\$709	40\$710	83378	83376	83376	40\$711	40\$709	40\$710
1930	43\$711	44\$220	43\$992	93065	93172	93124	43\$711	44\$220	43\$992
1931	62\$417	63\$215	62\$928	13\$482	14\$124	13\$889	65\$411	63\$589	67\$422
1932	40\$858	40\$512	40\$641	14\$352	14\$231	14\$276	69\$843	69\$255	69\$474
1933	52\$174	53\$428	52\$870	12\$747	12\$642	12\$686	76\$968	78\$817	77\$994
1934	59\$670	59\$668	59\$673	12\$048	12\$069	12\$060	98\$274	93\$156	98\$206
1935	83\$985	74\$671	78\$910	17\$153	15\$235	16\$108	140\$567	124\$319	131\$693
1936	85\$891	75\$836	80\$240	17\$302	15\$296	16\$169	141\$979	125\$302	132\$554
1937	79\$436	72\$502	75\$385	16\$078	14\$651	15\$346	130\$876	119\$729	125\$174

II – Index Numbers

1928	100	100	100	100	100	100	100	100	100
1929	99	99	99	99	99	99	100	100	100
1930	107	109	108	108	109	108	107	109	108
1931	133	135	134	161	168	166	161	168	165
1932	122	121	122	171	169	170	171	170	170
1933	128	131	130	152	150	151	189	193	191
1934	146	146	146	144	144	144	241	241	241
1935	206	183	194	205	182	192	345	305	323
1936	211	186	197	206	182	193	348	307	325
1937	195	178	186	192	175	183	321	294	307

(1) Until September 1931, £ of 7.32238 grams of fine gold; from this date on, £, paper.

(2) Until March 1933, dollar of 1.50463 grams of fine gold; from this date on, dollar of 0.88867 gram of fine gold.

(3) £ of 7.32238 grams of fine gold.

NOTES EXPLICATIVES

INDICATIONS PRÉLIMINAIRES

Les statistiques annuelles du commerce extérieur du Brésil sont portées à la connaissance du public depuis plusieurs années dans deux séries de publications: celle des bulletins-résumé et celle des bulletins généraux.

Comme données principales des bulletins-résumé sortis, dont le dernier se rapporte aux années 1935 et 1936, y ont toujours figuré:

a) les quantités et les valeurs, pour les deux dernières années, de toutes les marchandises, qui sont spécifiées dans le cadre général établi pour le dépouillement, sans indiquer, toutefois, les provenances et non plus les destinations;

b) les quantités et les valeurs des principales marchandises, concernant les deux cours des échanges, pendant les cinq dernières années, avec l'indication, pour les importations, du pays d'origine et du port national de décharge et, pour les exportations, du pays de destination et du port brésilien d'embarquement, ou, respectivement, pour les deux cas, de la douane de la frontière terrestre par où la marchandise est entrée ou sortie;

c) les valeurs totales de chaque cours, pendant les cinq dernières années, d'après les provenances et les destinations.

Les bulletins généraux se sont distingués surtout par le fait de consigner les provenances et les destinations de toutes les marchandises importées ou exportées dans la période d'un quinquennium, en completant, sous ce rapport, les informations partielles des bulletins-résumé.

C'est à la série des bulletins généraux qu'appartient la présente publication qui, portant les chiffres relatifs au quinquennium 1933-1937, sera la dernière de ce genre, car les bulletins annuels, à partir du relatif à l'année de 1938, obéiront à un type unique, lequel renfermera, dans l'ensemble, toutes les données des deux séries de publications mentionnées, mais seulement pour la période de deux années.

IMPORTATION

Cette désignation comprend, exclusivement, les marchandises d'origine étrangère, introduites au Brésil pour la consommation.

Les marchandises, désignées dans les listes ou les tables, correspondent à l'importation générale, qui comprend aussi bien les marchandises déjà livrées à la consommation que celles ayant la même destination, en dépôt dans les douanes, et celles qui sont à réexporter. Les marchandises, en transit, à destination d'autres pays, n'y figurent pas.

Les quantités, les valeurs, les provenances et les destinations des marchandises sont celles déclarées dans les factures consulaires, qui sont la base de la statistique de l'importation au Brésil.

Quantité - Les quantités, dont l'unité de mesure est le kilogr. expriment le poids net réel des marchandises, séparées de leurs emballages, tant extérieurs qu'intérieurs.

Valeurs. - La valeur des marchandises, dont on fait rapport dans les tableaux, est la valeur libre à bord, c'est-à-dire, la valeur C. I. F., laquelle représente la somme des deux parcelles suivantes:

1°. du prix de la marchandise dans son pays de provenance;

2°. du prix de transport jusqu'au port brésilien de destination;

C'est, donc, une valeur qui ne comprend pas les droits des douanes brésiliennes.

La division des prix a pour but de rendre facile la comparaison des valeurs de notre statistique d'importation avec celles de l'exportation d'autres pays à destination du Brésil.

Les valeurs, représentées en milreis, se rapportent aux résultats de la conversion de la monnaie étrangère, déclarée dans les factures consulaires, et qui n'est, depuis 1933, qu'uniquement le dollar américain, selon le taux moyen mensuel du change à vue, d'après les données fournies par la «Chambre Syndicale des Courtiers en Fonds Publics» de la ville de Rio de Janeiro.

Les valeurs, représentées en livres sterling, se rapportaient, jusqu'à Septembre 1931, lorsqu'on a établi l'inconvertibilité de la monnaie anglaise, aux résultats de la conversion de notre monnaie, d'après le taux moyen mensuel du change à vue sur Londres, basé sur les données de la Chambre sus-citée. À partir de cette époque, la cotation du dollar commença à servir de base calcul, en parvenant à

la valeur de la livre or, par la parité entre les deux monnaies, c'est-à-dire 4,8665 dollar (or) = £ 1 (or), soit, respectivement, dollar de 1,50463 grammes et £ de 7,32238 grammes d'or fin.

Modifiée, en Mars 1933, la parité monétaire américaine, on remplaça la cotation du dollar par le franc français, en fixant, à partir de cette date, la valeur de la livre, or, d'après relation 124,21343 francs = 1 livre (or).

Après la dépréciation du franc, en Septembre 1936, une nouvelle modification fut introduite pour la conversion des valeurs en livres sterling, or, consistant, au début, à prendre, comme base d'équivalence, l'agio or du marché de Londres, puis ensuite, à opérer directement la conversion, en monnaie anglaise, des chiffres obtenus en monnaie américaine, en adoptant, comme coefficient de réduction le rapport entre les quantités d'or fin caractéristiques de chacun des deux étalons monétaires, c'est-à-dire, de 7,32238 grammes d'or fin pour la livre, et de 0,88867 gramme d'or fin qui contient le dollar actuel.

Il faut encore souligner que, depuis l'établissement du monopole du change attribué à la Banque du Brésil, par le décret n. 20.451 du 28 Septembre 1931, les taux adoptés, concernant les valeurs, ont été les taux du marché officiel; rétablie la libération du change, en Février 1935, la valeur déclarée en dollars U. S. A. dans les factures consulaires, est convertie en monnaie nationale, d'après la cotation du change libre.

Il ressort de ces explications que ce qu'on appelle valeurs officielles ou de «pauta» - désignation communément appliquée, en technique fiscale, aux valeurs conventionnelles fixes attribuées au coût des marchandises aux effets des opérations tributaires, - n'intervient, en aucune façon, dans le calcul des valeurs des importations consignées dans le bulletin. Ces valeurs sont, pour autant qu'il soit possible d'y prétendre, en matière statistique, purement commerciales. La légitimité de telles valeurs est confirmée par la Chambre de Commerce des villes de provenance qui, dans les factures commerciales, annexes aux factures consulaires, déclarent leur pleine conformité avec les prix courants de la marchandise, dans les villes mentionnées.

Origine ou provenance des marchandises. - Jusqu'à 1918, exclusivement, l'importation représentait les pays producteurs ou fabricants des marchandises quels que fussent ceux qui nous les avaient vendues ou exportées au Brésil. La statistique commerciale, n'étant pas une statistique de production, mais bien d'échanges internationaux, à partir de 1918, les pays, qui figurent à l'importation, sont ceux d'où la marchandise a été expédiée en destination au Brésil, soit directement, soit en traversant d'autres pays, même avec changement de moyens de transport dans ces pays.

Ainsi, les marchandises achetées en Suisse et expédiées de Berne au Brésil, voie Bordeaux, figurent à la statistique comme provenant de la Suisse.

Toutefois, la marchandise originaire de la Suisse, étant acquise en France, c'est ce dernier pays qui figure, maintenant, dans notre importation.

Destination des marchandises. - La destination des marchandises est la station douanière, indiquée dans la facture consulaire, à laquelle elles sont consignées. Cette statistique ne peut pas indiquer le véritable mouvement par État, mais seulement la quantité et la valeur des marchandises importées dans les ports de chaque État, soit pour sa propre consommation, soit en transit pour un autre État. Ainsi, par exemple, une grande partie des marchandises importées par le port de Rio de Janeiro est destinée à la consommation des États de Minas Gerais, Goyaz et de Rio de Janeiro; de même, des marchandises, importées par le port de Recife, sont destinées à la consommation des États d'Alagoas, de Sergipe, Parahyba, etc, fait qui se reproduit, quoique moins fréquemment, pour d'autres États du Brésil.

EXPORTATION

Cette désignation comprend toutes les marchandises de production nationale, exportées pour l'étranger et dépouillées selon les déclarations faites dans les certificats de chargement de navires, qui sortent des ports brésiliens pour l'extérieur de la République, ou par les lettres de voiture, ou récépissés d'exportation, quand elle est effectuée par voie terrestre.

Quantité - Les quantités représentées sont celles déclarées dans les certificats de chargements, les lettres de voiture ou récépissés d'exportation, dont on vient de parler.

Valeur. — Les valeurs sont calculées d'après les prix courants des marchandises sur chaque place d'exportation, augmentés des frais de charroi, de conditionnement, des droits à payer à l'Etat, etc. ce qui représente la valeur de la marchandise mise à bord au Brésil, c'est-à-dire, la valeur Fob. Dans leur totalité, ces valeurs expriment, aussi approximativement que possible, ce que l'étranger a payé, en monnaie brésilienne, pour entrer en possession de la marchandise, au Brésil.

Ici encore, par conséquent, les chiffres publiés correspondent à ce qu'on est convenu d'appeler des valeurs commerciales, en restant dans la modalité particulière que l'Institut Brésilien de Géographie et Statistique a décidé de dénommer valeurs commerciales de marché, par opposition aux valeurs commerciales de facture, à la catégorie desquelles appartiennent les données de cette nature élaborées en ce qui touche à l'importation.

Ainsi établies les valeurs exprimées en milréis, leur conversion en livres, or, suivit, jusqu'à Février 1935, les mêmes bases exposées par rapport à l'importation. A partir de cette époque, il a fallu tenir compte de la remise, selon le taux officiel, de 35%, de la valeur des lettres de change de l'exportation; en fait, on aurait des résultats inconciliables avec les données basiques du relevé, en faisant la conversion en livres suivant l'application totale du taux de change libre à la valeur, statistiquement trouvée, pour les produits vendus à l'étranger, comme expression des cotations courantes aux marchés internes. En vérité, si la valeur en monnaie anglaise, obtenue dans de pareilles conditions, était prise comme effectivement représentative des ventes des produits nationaux à l'étranger, le placement des lettres de change, qui en résulteraient, avec la remise de 35% au taux officiel, devrait représenter, en monnaie brésilienne, des sommes inférieures à celles, auxquelles se rapportent, réellement, les prix de vente dans les villes du pays.

Puisque ce Bureau établit son dépouillement statistique exclusivement d'après ces prix, il méconnaît, tout à fait, les résultats des ventes selon les monnaies dans lesquelles on doit régler les traites. Ainsi il semble tout à fait juste le critère, adopté pour la conversion en livres, or, de la valeur des exportations du Brésil, pour la mettre en conformité avec les bases, sur lesquelles elle est estimée, et en vue d'obtenir, dans les résultats finals, un sens le plus possible d'accord avec les véritables conditions de l'arrêté des comptes, originaires du commerce international.

La pratique générale, d'ailleurs, concernant les statistiques de l'exportation, consiste essentiellement à établir, les valeurs d'après les prix des marchés internes; seulement, les bureaux d'autres pays n'ont pas l'habitude d'aller au delà des valeurs exprimées dans leurs monnaies mêmes, en restant, ainsi, à l'abri des obstacles liés au régime des changes contrôlés.

En convertissant, systématiquement, en monnaie or, les valeurs de son commerce extérieur, exprimées en milréis, ce Bureau a tâché d'assurer la comparabilité des chiffres à travers le temps, résultat que l'instabilité de notre monnaie empêchait alors d'obtenir.

C'est le moyen auquel, justement à présent, quand une telle instabilité s'est généralisée, la Société des Nations a eu recours, afin de rendre possible la confrontation des valeurs du commerce mondial et quelques pays ont adopté le même système par rapport aux chiffres globaux de leur mouvement.

Rapportées ainsi à un étalon commun intrinsèquement invariable, les valeurs des échanges mercantiles entre nations peuvent constituer une mesure certaine, non seulement du pouvoir d'achat de l'or, mais également des fluctuations de prix des produits échangés sur les marchés internationaux au cours de périodes de longue durée.

Sous cet aspect, les tableaux du mouvement mensuel en contos de réis, livres or, livres papier et dollars américains, en regard des quantités respectives, sont particulièrement significatifs. Ce sont des données qui, toujours consignées dans les publications mensuelles relatives au commerce extérieur du Brésil, ont été également comprises dans le présent bulletin.

À côté de cette particularité, la statistique brésilienne fut l'initiatrice du dépouillement quantitatif, non seulement dans le total global de son commerce, mais aussi dans la désignation des pays et ports de destination et de provenance, méthode aujourd'hui très employée et de grande importance, surtout dans les circonstances de confusion monétaire du moment actuel, où les quantités peuvent remplir d'une façon plus aisée la fonction d'indices de nature économique.

Provenance des marchandises. — La provenance dans l'exportation représente le port brésilien où la marchandise s'embarque pour l'extérieur. Donc, dans le tableau de l'exportation, par Etats et leurs ports respectifs, les valeurs, qui y figurent, ne représentent pas, en fait, les valeurs de la production exportable de chacun d'eux, mais seulement celle qui est sortie par le port mentionné.

C'est ainsi que, dans l'exportation des ports de Manáos et de Pará, figure toute l'exportation du Territoire Fédéral de l'Acre, et d'une partie de celle de Matto Grosso. Par Pernambuco et Bahia sortent beaucoup de marchandises originaires des Etats auxquels ils confinent.

Par le port de Rio se fait l'exportation des Etats de Rio, Minas, Goyaz, d'une partie de celle d'Espírito Santo et de quelques produits du nord de São Paulo.

La partie de l'exportation du Piahy effectuée par l'île du Ca-juero, territoire soumis à la juridiction du Maranhão, partie qui figurait dans les bulletins précédents comme provenant de ce dernier Etat, apparaît maintenant à sa place réelle, comme expédition du port de Parnaíba, à la douane duquel elle est enregistrée et d'où elle est transportée sur des allèges à cette île, pour y être chargée sur les transatlantiques auxquels les ports de l'Etat n'offrent pas le tirant d'eau nécessaire.

Destination des marchandises. — La destination des marchandises exportées est celle qui est déclarée dans les certificats de chargement, mais ce n'est pas toujours celle-là qui est la définitive.

Il nous manque encore des renseignements pour indiquer avec assurance, dans cette statistique, cette destination ultérieure.

Le Brésil n'ayant pas de lignes directes de navigation pour tous les pays, il en résulte que beaucoup de pays ne figurent pas comme importateurs de nos produits, tandis que d'autres y figurent, indubitablement, pour des quantités supérieures à celles qu'ils importent réellement.

On classe, comme importées par l'Uruguay et par l'Argentine, des marchandises venues du Rio Grande do Sul et du Matto Grosso et qui sont transbordées à Montevideo ou à Buenos-Aires pour être envoyées en Europe et aux Etats-Unis.

Il en résulte, aussi, que les pays méditerranéens de l'Europe, comme par exemple la Suisse, y figurent représentés par des chiffres au delà des achats, qu'ils ont faits au Brésil, tandis que d'autres, comme les Pays-Bas et l'Allemagne, y figurent dans une situation, tout à fait, contraire.

Le défaut connu des actuels documents de relèvement, à ce sujet, comme pour d'autres, ne pourra se résoudre qu'avec l'introduction généralisée des «récépissés d'exportation», remplis directement par les exportateurs selon le statut approprié, système qui, appliqué pour l'Etat du Rio Grande do Sul depuis 1917, a été, en 1939, définitivement incorporé aux procédés d'élaboration suivis par notre «Service».

AMPLIFICATION DES CLASSES

Le tableau général des classes de dépouillement des marchandises qui, dès 1936, a présenté des additions sensibles par rapport à 1934, notamment en ce qui concerne l'importation, a continué à être amplifié, au cours de 1937, afin de répondre à la nécessité d'une diversification de produits, découlant des prédominances ou des restrictions observées dans les courants constitutifs du commerce extérieur du Brésil. Les chiffres ci-dessous mettent en évidence l'importance des variations survenues, selon les grandes classes respectives:

DÉVELOPPEMENT DANS LES CLASSES, DE 1934 à 1937

SPÉCIFICATION	Items existants		Croissements		
	1934	1937	Total	%	
Importation...	Classe I.....	16	18	2	13
	Classe II.....	132	296	164	124
	Classe III.....	371	754	383	103
	Classe IV.....	67	87	20	30
	Total.....	586	1.155	569	97
Exportation...	Classe I.....	83	98	15	18
	Classe II.....	66	73	7	11
	Classe III.....	213	239	26	12
Total.....	362	410	48	13	

Il faut avoir en considération qu'en conséquence de la revision ainsi faite, beaucoup de marchandises ont changé de grande classe par rapport aux périodes précédentes à 1935. Ainsi, sont passées de la Classe III — Articles manufacturés — à la Classe II — Matières premières — entr'autres: la gazoline, l'huile à lubrifier et combustible, le pétrole raffiné, etc; et sont passées de la Classe II à la Classe IV — Articles destinés à l'alimentation — entr'autres: l'orge torréfié (malt) pour la fabrication de la bière et le houblon.

D'autre côté, le sel non destiné à usages alimentaires, c'est-à-dire, non raffiné, a été transposé de la Classe IV à la Classe II.

Une fois établi le critère de tenir en compte, autant que possible, la matière première prédominante dans les produits, on doit avoir en vue cette particularité. Ainsi, p. ex: les accessoires, qui non pas été joints à la machine à laquelle ils sont destinés, figurent dans le groupe de la matière première qui prédomine dans leur fabrication: si c'est le fer, ils doivent être compris dans les groupes des manufactures de fer et ainsi de suite.

Un autre groupe, dont on doit faire un rapport spécial, est celui des Articles Divers (items 365 à 425 A): tous les items, qui y sont spécifiés, ont cessé de comprendre les données numériques concernant les marchandises, dont la matière prédominante, étant connue, a permis de les inclure dans les groupes respectifs, en généralisant ainsi le critère sus-cité.

Une observation attentive des nouvelles classes devient donc indispensable pour quiconque prétend effectuer des études comparatives avec des périodes antérieures. Il convient, pour cela, d'avoir toujours présents à l'esprit les références qui figurent à la présente publication pour les classes ouvertes en 1937 et au bulletin-résumé précédent pour les modifications antérieures.

Les alterations par amplification et par transfert, qui viennent d'être signalées, ayant fait sentir l'opportunité d'une révision et d'une redistribution générale des classes de marchandises spécifiées, le tableau encore en usage dans la présente publication a été complètement remanié, de sorte qu'il en vient, en 1938, à constituer un système de classification rigoureusement conforme au criterium de l'ordonnement décimal.

VALEUR INTERNATIONALE DE LA MONNAIE BRÉSILIENNE

La valeur de la monnaie brésilienne, par rapport à la livre sterling et la dollar américaine, présente dans cette publication un caractère tout spécial. C'est qu'elle ne renferme seulement ces petites variations qui découlaient naturellement de la pondération à laquelle elle était soumise, en conséquence de la conversion en £ des montants mensuels: comme ceux-ci n'étaient pas constants, chaque mois, ils

conduisaient à des moyennes annuelles de la monnaie brésilienne présentant des petits écarts, quand on la considérait à l'importation, à l'exportation ou au total du commerce extérieur, quoique la base de la conversion eût été la même pour les deux courants. La raison en est évidente: en résultant de la division des valeurs en milrêis par leurs respectives équivalences en monnaie étrangère, la valeur calculée de la monnaie brésilienne subit de la diversité des taux de change, adoptés dans les conversions mensuelles des importations et des exportations, selon a été expliqué auparavant, en conséquence des restrictions de change imposées, exclusivement aux exportations, à partir du 11 février 1935 (Voyez page VIII).

Le tableau ci-dessous contient, pour la période 1928 - 1937, les valeurs de la livre sterling, or et papier et de la dollar U. S. A. en correspondance aux discriminations y consignées et obtenues en divisant les chiffres généraux en monnaie brésilienne de la page X par leurs respectives équivalences dans chacune des monnaies étrangères y indiquées.

Enfin, pour bien pouvoir apprécier ce tableau, il convient de fixer les circonstances aux quelles a été, pendant la période, soumis le marché de change au Brésil:

- 1931, octobre, jusqu'à 1934, août, contrôle complet de devises, avec des exceptions insensibles à partir du mois de mai de la dernière année;

- 1934, septembre, jusqu'à 1935, janvier, 60% des importations réglées au marché officiel du change et 40% au livre, retenant la Banque du Brésil 155 francs français par sac de café exporté;

- 1935, février, 11, libération du change pour les importations, à côté de la remise de 35% des lettres de change des exportations, avec des concessions postérieures de caractères restreint;

- à partir de décembre, 1937, libération complète du marché des devises et établissement de taxes spéciales pour la constitution d'un fonds de change, modification qui, pour la courte période à laquelle elle s'est appliquée, n'en est pas arrivée à exercer d'influence sensible sur les données de la dernière année consignée dans ce bulletin.

Léo de Affonseca
Directeur

VALEURS MOYENNES DE LA LIVRE STERLING ET DE LA DOLLAR AMÉRICAINE EN MILRÊIS

ANNÉES	MONNAIES COURANTES						MONNAIE D'OR		
	£ sterling (1)			Dollar américaine (2)			£ sterling, or (3)		
	A l'Importation	A l'Exportation	Au total	A l'Importation	A l'Exportation	Au total	A l'Importation	A l'Exportation	Au total

I - Valeurs moyennes en monnaie brésilienne

1928	40\$753	40\$752	40\$752	8\$385	8\$385	8\$385	40\$753	40\$752	40\$752
1929	40\$711	40\$709	40\$710	8\$378	8\$376	8\$376	40\$711	40\$709	40\$710
1930	43\$711	44\$220	43\$992	9\$065	9\$172	9\$124	44\$220	44\$220	43\$992
1931	62\$417	63\$215	62\$928	13\$482	14\$124	13\$889	65\$411	68\$589	67\$422
1932	49\$858	49\$512	49\$641	14\$352	14\$231	14\$276	69\$843	69\$255	69\$474
1933	52\$174	53\$428	52\$870	12\$747	12\$642	12\$636	76\$968	78\$817	77\$994
1934	59\$679	59\$668	59\$673	12\$048	12\$069	12\$060	98\$274	98\$156	98\$206
1935	83\$985	74\$671	78\$910	17\$153	15\$235	16\$108	140\$567	124\$319	131\$693
1936	85\$891	75\$886	80\$240	17\$302	15\$296	16\$169	141\$979	125\$302	132\$554
1937	79\$436	72\$502	75\$885	16\$078	14\$651	15\$316	130\$876	119\$729	125\$174

II - Numéros Indices

1928	100	100	100	100	100	100	100	100	100
1929	99	99	99	99	99	99	100	100	100
1930	107	109	108	109	109	108	107	109	108
1931	153	155	154	161	168	166	161	168	165
1932	122	121	122	171	169	170	171	170	170
1933	123	131	130	152	150	151	189	193	191
1934	146	146	146	144	144	144	241	241	241
1935	206	183	194	205	182	192	345	305	323
1936	211	186	197	206	182	193	348	307	325
1937	195	178	186	192	175	183	321	294	307

(1) Jusqu'à Septembre 1931, £ de 7,32238 grammes d'or fin; à partir de cette date, £ papier.

(2) Jusqu'à Mars 1933, la dollar de 1,50463 grammes d'or fin, à partir de cette date, la dollar de 0,88867 gramme d'or fin.

(3) £ de 7,32238 grammes d'or fin

COMÉRCIO EXTERIOR DO BRASIL

FOREIGN TRADE OF BRAZIL

COMMERCE EXTÉRIEUR DU BRÉSIL

ANOS YEARS ANNÉES	PÊSO LÍQUIDO NET WEIGHT POIDS NET			VALORES EM MOEDAS CORRENTES VALUES IN CURRENCIES VALEURS EN MONNAIES COURANTES									VALORES, OURO GOLD VALUES VALEURS, OR		
	1.000 Tons.			1.000 conto de réia			1.000 £			1.000 dolar U. S. A.			1.000 £		
	Importação Imports Importation	Exportação Exports Exportation	Total	Importação Imports Importation	Exportação Exports Exportation	Total	Importação Imports Importation	Exportação Exports Exportation	Total	Importação Imports Importation	Exportação Exports Exportation	Total	Importação Imports Importation	Exportação Exports Exportation	Total
				C. I. F.	F. O. B.		C. I. F.	F. O. B.		C. I. F.	F. O. B.		C. I. F.	F. O. B.	

I - Valores Globais - General Figures - Chiffres Généraux

1928.....	5.657	2.075	7.732	3.695	3.970	7.665	90,669	97,426	188,095	440.652	473.490	914.142	90,669	97,426	188,095
1929.....	5.028	2.185	8.117	3.528	3.860	7.388	86,653	94,831	181,484	421.134	460.878	882.012	86,653	94,831	181,484
1930.....	4.734	2.274	7.008	2.344	2.907	5.251	53,619	65,746	119,365	258.538	316.982	575.520	53,619	65,746	119,365
1931.....	3.476	2.236	5.712	1.881	3.398	5.279	30,135	53,756	83,891	139.509	240.591	380.100	28,756	49,544	78,300
1932.....	3.254	1.632	4.886	1.519	2.537	4.056	30,460	51,235	81,695	105.819	178.255	284.074	21,744	36,630	58,374
1933.....	3.838	1.911	5.749	2.165	2.821	4.986	41,500	52,797	94,297	169.862	223.127	392.989	28,132	35,790	63,922
1934.....	3.846	2.185	6.031	2.503	3.459	5.962	41,937	57,971	99,908	207.738	236.607	494,345	25,467	35,240	60,707
1935.....	4.229	2.762	6.991	3.856	4.104	7.960	45,912	54,961	100,873	224.796	269.375	494,171	27,431	33,012	60,443
1936.....	4.468	3.109	7.577	4.269	4.895	9.164	49,699	64,510	114,209	246.718	320.043	566.761	30,066	39,069	69,135
1937.....	5.100	3.296	8.396	5.315	5.092	10.407	66,904	70,233	137,137	330.554	347.565	678.119	40,608	42,530	83,138
Média anual. Annual average..... Moyenne annuelle.	4.453	2.367	6.820	3.108	3.704	6.812	53,749	66,346	120,095	254.532	311.691	566.223	43,314	52,982	96,296

II - Numeros Índices - Index Numbers - Numéros Indices

1928.....	100	100	100	100	100	100	100	100	100	100	100	100	100	100	100
1929.....	105	105	105	96	97	96	96	97	96	96	97	96	96	97	96
1930.....	84	110	91	63	73	69	59	68	63	59	67	63	59	68	63
1931.....	61	108	74	51	86	69	33	55	45	32	51	42	32	51	42
1932.....	58	79	63	41	64	53	34	53	43	24	38	31	24	38	31
1933.....	68	92	74	59	71	65	46	54	50	39	47	43	31	37	34
1934.....	68	105	78	68	87	78	46	60	53	47	61	54	28	36	32
1935.....	75	133	90	104	103	104	51	56	54	51	57	54	30	34	32
1936.....	79	150	98	116	123	120	55	66	61	56	68	62	33	40	37
1937.....	90	159	109	144	128	136	74	72	73	75	73	74	45	44	44
Média anual. Annual average..... Moyenne annuelle.	79	114	88	84	93	89	59	68	64	58	66	62	48	54	51

(1) Até Setembro de 1931, £ pesando 7,32238 grama de ouro fino; dessa data em diante £ papel. - Until September 1931, £ of 7.32238 grams of fine gold; from this date on, £ paper. - Jusqu'à Septembre 1931 £ de 7,32238 grammes d'or fin; à partir de cette date £ papier.

(2) Até Março de 1933, dolar do peso de 1,50463 grama de ouro fino; dessa data em diante dolar do peso de 0,88867 grama de ouro fino. - Until March 1933, dollar of 1,50463 grams of fine gold; from this date on, dollar of 0.88867 gram of fine gold. - Jusqu'à Mars 1933, la dollar de 1,50463 grammes d'or fin, à partir de cette date la dollar de 0,88867 gramme d'or fin.

(3) £ do peso de 7,32238 grama de ouro fino. - £ of 7.32238 grams of fine gold. - £ de 7,32238 grammes d'or fin. -

MERCADORIAS

A

Class	
64 A	- Aceleradora para vulcanização da borracha.....
64 B	- Acetato de celulose.....
340	- Acético (áci o).....
ÁCIDOS:	
340	- Acético.....
340 C	- Azótico.....
340 D	- Bórico.....
352 C	- Carbólico.....
349 A	- Clórico.....
340 B	- Clorídrico.....
352 C	- Fênico.....
340 B	- Fôrnico.....
340 F	- Muriático.....
344 B	- Não especificados para usos científicos e análises.....
340 C	- Nítrico.....
340 E	- Orgânicos não especificados.....
340 G	- Oxálico.....
341	- Sulfúrico.....
343	- Tânico (tanino).....
342	- Tartárico.....
193 - 195 D	- AÇO E FERRO (MANUFATURAS DE).....
41 - 45 E	- " " (MATÉRIAS PRIMAS DE).....
472	- Apúcar.....
357 H	- Apicares para indústria.....
257 C	- Acumuladores elétricos e acessórios.....
157 A	- Adereços de celulide.....
404	- " galalite.....
37	- Adubos animais não especificados.....
37 B	- " orgânicos de carne, osso, peixe e sangue pulverizados.....
345	- " químicos e sintéticos.....
55	- Aduélas de madeira.....
242	- Aeroplanos.....
426	- Agua mineral de mesa.....
346	- " medicinal.....
353 H	- " oxigenada para indústria.....
71 B	- Agua-rás de origem mineral.....
71	- " ou terebentina.....
173	- Agulhas de aço e ferro.....
203 C	- " hipodermicas de aço e ferro.....
203 A	- " não especificadas.....
109	- Alabastro.....
243	- Alambiques.....
64 D	- Albumina.....
344 B	- Alcalis.....
346 F	- Alcaloides.....
124	- Alcatifas de algodão.....
147 A	- " cânhamo.....
223	- " juta.....
209	- " lã.....
215	- " linho.....
321 C	- Alcatrao (emulsões e misturas de).....
117	- " de origem vegetal.....
64 E	- Alcoois para indústria.....
346 H	- " usos científicos.....
356 H	- Alcoolatos.....
356 H	- Alcoolaturas.....
486	- Alfafa.....
174	- Alfinetes de aço e ferro.....
163	- " cobre.....
124 - 136 H	- ALGODÃO (MANUFATURAS DE).....
17 - 21 C	- " (MATÉRIAS PRIMAS DE).....
471	- Albos.....
478 A	- Alimentos preparados, não especificados, em latas.....
137	- ALUMÍNIO (MANUFATURAS DE).....
75 - 75 A	- " (MATÉRIAS PRIMAS DE).....
70 D	- Alumínio (sulfato de).....
63	- Alvaide de chumbo.....
64 H	- " origem mineral.....
64	- " zinco e de titânio.....
104 B	- Ambar.....
457	- Amêndoas.....
687	- " (óleos de).....
320 - 327	- AMIANTO (MANUFATURAS DE).....
99	- " (MATÉRIAS PRIMAS DE).....
64 C	- Amidos para indústria têxtil.....
66 E	- " solveis para indústria têxtil.....
347 B	- Amônea (carbonato de).....
346 G	- " líquida.....
349 I	- " (perclorato de).....
345 G	- " (sulfato de).....
365	- Amostras.....
344 B	- Anidridos não especific. para análises e usos científicos.....

MERCADORIAS

221	- Anagem de juta.....
68	- Anil.....
33	- Animais (despojos).....
16	- " vivos.....
89 E	- Antimônio.....
353 G	- " (óxido de).....
349 H	- " (sulfato de).....
206 H	- Aparelhagem de laboratorios para serviços publicos.....
256 I	- " refrigeração, aquecimento ou condicionamento de ar.....
279	- Apicultura (artigos para).....
308	- Aplicações do papel.....
231	- Arados.....
273	- " (acessórios não especificados para).....
272	- " (pontas de aço para).....
177	- Arame de aço e ferro (exclusive farpado).....
164	- " cobre para uso não especificados.....
176	- " farpado de aço e ferro.....
42 B	- Arcos de aço.....
44 B	- " ferro.....
55	- " madeira.....
99 A	- Areias absorventes ou filtrantes.....
100	- " de moldar.....
206 G	- Areômetros.....
321	- Argila (canos e tubos de).....
77 F	- Argônio (gás).....
142	- Armas brancas.....
141	- " de fogo.....
138	- Armamentos de caça e guerra.....
189 A	- Arquivos de aço.....
437	- Arroz.....
188	- Arruelas de aço e ferro.....
320 A	- " amianto.....
144	- " borracha.....
167 D	- " cobre.....
71 A	- " cobre para construções e máquinas.....
331	- " couro para máquinas.....
331 A	- " " de fiação.....
357 E	- Arseniato de chumbo.....
76	- Arsenico.....
345 A	- " branco.....
165 A	- Artefatos de cobre para mesa, toucador e semelhantes.....
195 A	- Artigos de aço e ferro para confeções e instalações, não especific.....
184 D	- " " " " " escritório e colégio.....
184 F	- " " " " " instalações elétricas.....
184 G	- " " " " " sanitarias.....
184 E	- " " " " " uso determinado.....
195 B	- " " " " " doméstico ou pessoal.....
124 B	- " algodão para confeções, não especific.....
124 A	- " " " " " ornamentação e decoração não especific.....
124 C	- " " " " " uso doméstico não especific.....
124 D	- " " " " " pessoal, não especific.....
279	- " apicultura.....
143 H	- " borraça para escritório, fumantes, ornamentação e adorno.....
143 I	- " " " " " laboratório, medicina e cirurgia.....
143 B	- " " " " " ornamentação e adorno.....
143 C	- " " " " " «sport».....
144	- " " " " " uso pessoal, não especific.....
167	- " " " " " cobre para confeções, não especific.....
167 A	- " " " " " electricidade, não especific.....
167 B	- " " " " " escritórios e colégio.....
172 A	- " " " " " instalações sanitarias.....
329 A	- " " " " " couro ou pele para escritório e colégio.....
329 C	- " " " " " «sport».....
328 B	- " " " " " uso pessoal.....
328 A	- " " " " " para confeções, não especific.....
329 B	- " " " " " fumantes.....
328	- " " " " " selaria e montaria.....
378 A	- " " " " " decoração e ornamentação, não especific.....
368 A	- " " " " " escritório e colégio, não especific.....
404 B	- " " " " " galalite para confeções, ornamentações e decorações.....
404 A	- " " " " " instalações elétricas.....
209 H	- " " " " " lã para decorações e ornamentações.....
209 B	- " " " " " uso doméstico ou pessoal.....
245 B	- " " " " " linho para confeções, não especific.....
215 A	- " " " " " decoração e ornamentação.....
215 C	- " " " " " uso doméstico ou pessoal.....
228 A	- " " " " " louça de fabricação especial para resistir ac fogo.....
228 G	- " " " " " fantasia, ornamentação e adorno.....
234 E	- " " " " " ou vidro para escritório ou colégio.....
234 F	- " " " " " uso determinado.....
228 F	- " " " " " para confeção e instalações.....
228 E	- " " " " " serviço de mesa ou toucador.....
283 B	- " " " " " madeira para adorno ou fantasia.....
283 C	- " " " " " edificações, construções e instalações.....
283 D	- " " " " " escritório, ensino e equipamento de colégios.....
283 E	- " " " " " jogos, «sport» e brinquedo.....
283 H	- " " " " " uso determinado.....
283 G	- " " " " " para uso doméstico e fumantes.....
404 C	- " " " " " matéria plástica para escritório e colégio.....
165 A	- " " " " " metal para mesa e toucador.....
318 E	- " " " " " papel ou papelão, de uso determinado, não especific.....

MERCADORIAS

146 F	- Artigos de penas comuns para confeções, adorno e ornamentações.....
146 G	- " " " " " de luxo para confeções, não especific.....
351 A	- " " " " " sêda para confeções, decorações e ornamentações.....
367 C	- " " " " " uso pessoal.....
366	- " " " " " «sport», não especific.....
327 D	- " " " " " terras e pedras, para instalações elétricas.....
367	- " " " " " uso determinado, não especific.....
367 B	- " " " " " doméstico, não especific.....
229 B	- " " " " " vidro, de fantasia, ornamentação e adorno.....
229 A	- " " " " " para confeções, não especific.....
229	- " " " " " serviço de mesa ou toucador.....
426	- " " " " " destinados a alimentação e forragem.....
378	- " " " " " não especific. para confeções.....
369 A	- " " " " " iluminação a gás, a alcool e a petroleo.....
369	- " religiosos.....
184 A	- " sanitários de ferro esmaltado.....
228 H	- " " " louça.....
283 F	- " " " madeira.....
99	- Asbestos.....
101	- Asfalto.....
321 C	- " (emulsões e misturas de).....
257 E	- Aspiradores de pó, elétricos.....
203 E	- Ataduras.....
151 D	- Automotrices.....
152	- Automóveis (acessórios não especificados para).....
151 A	- " de carga.....
151 C	- " " (chassis para).....
151 D	- " " correr sobre/inha-ferrea.....
180 A	- " " (eixos e acessórios para).....
400	- " " (lanternas para).....
180 A	- " " (molas e acessórios para).....
152 B	- " " (motores e acessórios para).....
151	- " " para passageiros.....
151 B	- " " (chassis para).....
152 A	- " " (peças de instalação elétrica e instrumentos físicos para).....
144 I	- " " (pneumáticos para).....
139 A	- " " (rodas e acessórios para).....
144 G	- " " (rodas massiças para).....
433	- Aveia.....
439 A	- " (farinha de).....
453	- Avelãs.....
119	- Azeite (borra de).....
473	- " de oliveira.....
118	- " vegetal, para uso industrial.....
447	- Azeitonas.....
340 C	- Azótico (ácido).....
77 H	- Azoto (gás).....
78	- Azougue.....
68 D	- Azul ultramar.....
68	- " (indigo).....
323	- Azulcoja, de pedra ou terras.....
238 B	- " de louça.....
B	
448	- Bacalhau.....
370 A	- Bagagens.....
98 C	- Bagas para uso industrial.....
94 A	- " " medicinal e de tinturaria.....
244	- Balanças.....
139	- Balas de chumbo.....
354 F	- Balsamos medicinaes.....
122	- " uaturais.....
148 - 150	- BAMBÚ (MANUFATURAS DE).....
26 A	- " (MATÉRIAS PRIMAS DE).....
449	- Banha.....
147 B	- Barbante de cânhamo.....
225	- " " juta.....
216	- " " linho.....
33	- Barbatanas em bruto e preparadas.....
154 D	- Barcos pequenos, am motor.....
349 C	- Bário (cloreto de).....
371	- Barracas.....
41	- Barras de aço.....
75	- " alumínio.....
28 A	- " celuloide.....
29	- " chumbo.....
30	- " estanho.....
43	- " ferro.....
81	- " ouro.....
83	- " platina.....
84	- " prata.....
31	- " zinco.....
70	- Barrilha.....
288	- Barris de madeira.....
100	- Barro em bruto.....
321	- " (canos e tubos de).....
326 B	- Barro refratário (peças para construção de estufas de).....
28 A	- Bastões de celuloide.....
474	- Batatas.....
97 C	- " para aementes.....
257 C	- Baterias elétricas.....

MERCADORIAS

- 57 - Dormentes de madeira.....
- 154 G - Dragas.....
- 349 - Drageas medicinais.....
- 340 - Drogas e especialidades farmacéuticas.....
- E**
- 357 H - Edulcorantes para indústria.....
- 42 A - Eixos (aço especial para).....
- 175 B - » de aço para transmissão de movimentos, não especificados.....
- 180 A - » para automóveis.....
- 181 - » » veículos destinados a rodar sobre trilhos.....
- 182 - » » não especificados.....
- 257 D - Elevadores elétricos.....
- 351 A - Elixires medicinais.....
- 154 H - Embarcações (acessórios para).....
- 154 F - » grandes a vapor ou vela.....
- 154 E - » a motor de combustão interna.....
- 154 D - » sem motor (a vela ou remo).....
- 351 B - Emplastros medicinais.....
- 351 C - Empólas medicinais.....
- 321 C - Emulsões de alcatrão, pixe ou asfalto.....
- 353 A - » medicinais.....
- 354 E - Entremeios de «rayon».....
- 361 - » seda.....
- 421 A - Envoltórios de mercadorias de retorno.....
- 248 A - Enxadas.....
- 270 A - Enxofradores.....
- 77 B - Enxôfre (leite de).....
- 77 A - » moído ou triturado.....
- 77 - » não especificado.....
- 77 C - » purificado ou puro.....
- 356 F - Ervilhas.....
- 443 A - Escamas de alumínio.....
- 306 - Escovas de piaçava.....
- 145 E - » com cabo de luxo.....
- 146 - » para cabelos ou roupa com cabo comum.....
- 146 A - » dentes.....
- 75 A - Esferas de alumínio.....
- 176 A - » para mancais.....
- 66 - Esmaltes.....
- 142 - Espadas.....
- 146 D - Espanadores.....
- 302 - 307 - ESPARTO (MANUFATURAS DE)**
- 92 - » (MATÉRIAS PRIMAS DE)**
- 354 A - Especialidades medicinais.....
- 480 - Especiarias.....
- 15 A - Especies aquáticas.....
- 354 C - » medicinais, não especificadas.....
- 417 - Espelhos com moldura.....
- 36 - Espermacete.....
- 139 - Espoletas.....
- 39 C - Esponjas não especificadas.....
- 39 B - » ordinárias em bruto e as próprias para lavagem de casas.....
- 182 A - Esporas de aço ou ferro.....
- 67 - Essências artificiais.....
- 64 F - » não destinadas à perfumaria.....
- 266 - Estamparia (cilindros para).....
- 309 - Estampas.....
- 158 - 162 - ESTANHO (MANUFATURAS DE)**
- 29 - 31 - » (MATÉRIAS PRIMAS DE)**
- 170 - Estatuas de bronze.....
- 322 - » marmore.....
- 36 - Estearina.....
- 303 - Esteiras de esparto e palha.....
- 329 - Estojos de couro.....
- 21 - Estôpa de algodão.....
- 25 C - » cânhamo.....
- 392 - Estopim.....
- 182 A - Estribos de aço ou ferro.....
- 346 I - Estriquimina.....
- 190 B - Estruturas de aço, para edificações.....
- 64 I - Eteres para indústria.....
- 346 H - » usos científicos.....
- 354 E - » medicinais.....
- 351 - Etila (clorureto de).....
- 393 - Explosivos não especificados.....
- 450 - Extratos de carne, não especificados.....
- 451 - » frutas, não especificados.....
- 453 - » peixe, não especificados.....
- 67 A - » quebracho.....
- 452 - » vegetais, não especificados.....
- 356 H - » e hidrolatos.....
- 74 A - » vegetais curtientes e tinturiais não especificados.....
- F**
- 64 G - Factis.....
- 487 - Farelo.....
- 441 A - Farinhas alimentícias compostas.....
- 439 A - » de aveia.....
- 441 - » milho.....
- 440 - » trigo.....
- 99 A - » fósseis.....
- 442 - » não especificadas.....
- 282 A - Faróis.....
- 443 - Favas.....
- 167 C - Fechaduras de cobre.....
- 442 - Feculas não especificadas.....

MERCADORIAS

- 443 - Feijão.....
- 384 - Feltro (chapéus de).....
- 212 - » de lã.....
- 384 - » » (chapéus enfeitados de).....
- 352 C - Fenico (ácido).....
- 67 H - Fermentos industriais.....
- 380 B - » para indústria alimentícia.....
- 480 D - » para panificação.....
- 171 A - Ferragens e outras peças de cobre para construção e máquinas.....
- 242 - Ferramentas.....
- 42 A - » (aço especial para).....
- 406 - » manuais e utensílios para oficinas.....
- 249 C - » pneumáticas.....
- 249 - » e utensílios não especificados.....
- 249 B - » para máquinas.....
- 173 - 195 D - FERRO E AÇO (MANUFATURAS DE)**
- 41 - 45 E - » » » (MATÉRIAS PRIMAS DE)**
- 92 D - Fibras não especificadas.....
- 189 A - Fichários de aço.....
- 256 A - Filmes virgens.....
- 21 C - Fio de algodão com mescla de lã.....
- 21 B - » » » de seda.....
- 21 A - » » » não especificada.....
- 18 - » » para coser.....
- 18 A - » » para fins não especificados.....
- 17 - » » para tecelagem.....
- 75 - » alumínio.....
- 116 E - » borra de «rayon» para coser.....
- 116 B - » » » tecelagem.....
- 115 C - » seda.....
- 25 A - » cânhamo não especificado.....
- 25 D - » retorcido.....
- 28 C - » celulósido.....
- 169 - » cobre isolado para eletricidade.....
- 168 - » ní para eletricidade.....
- 46 A - » juta não especificado.....
- 46 - » para tecelagem.....
- 52 A - » lã com mescla de seda, não especificado.....
- 52 B - » » » para bordar ou coser.....
- 51 A - » » não especificado.....
- 50 - » para bordar.....
- 51 - » para tecelagem.....
- 54 A - » linho com mescla de algodão.....
- 54 B - » » » seda.....
- 53 B - » para tecelagem.....
- 54 - » retorcido ou linha.....
- 53 A - » simples não especificado.....
- 298 A - » molibdênio.....
- 89 - » palha simples.....
- 83 - » platina.....
- 116 C - » «rayon» com mescla de algodão para tecelagem.....
- 116 D - » para bordar ou coser.....
- 116 A - » para tecelagem.....
- 115 A - » seda para bordar ou coser.....
- 116 - » » tecelagem.....
- 203 D - » para sutura.....
- 320 A - Fitas de amianto.....
- 254 - » impressas para cinematógrafos.....
- 304 A - » de «rayon».....
- 358 - » de seda.....
- 182 A - Fivelas de aço ou ferro.....
- 67 - Fixadores de perfumes.....
- 394 - Flores artificiais.....
- 84 - » para usos medicinais e de tinturaria.....
- 185 - Fogões de aço ou ferro.....
- 185 A - » gás.....
- 395 - Fogos de artifício.....
- 94 - Folhas vegetais.....
- 28 B - » de celulósido.....
- 32 A - » cobre para dourar.....
- 187 A - » Flandres (briquetes de).....
- 187 - » » (lâminas de).....
- 186 - » » em obras não especificadas.....
- 290 A - » delgadas de cortiça.....
- 31 - » de zinco.....
- 19 - » gomadas de algodão.....
- 98 - » não especificadas.....
- 94 - » para usos medicinais e de tinturaria.....
- 96 - Fonógrafos.....
- 198 - » (acessórios para).....
- 197 - » (discos para).....
- 240 F - Fórmico (ácido).....
- 486 - Forragens.....
- 414 - Fósforos.....
- 309 - Fotografia.....
- 256 - » (aparelhos e acessórios para).....
- 256 A - » (filmes virgens para).....
- 182 A - Frios de aço ou ferro.....
- 66 A - Fritas metálicas (esmaltes e coberturas vitrificáveis).....
- 457 - Frutas de mesa.....
- 465 - » verdes não especificadas.....
- 98 - Frutos não especificados.....
- 98 C - » para uso industrial.....
- 94 A - » medicinal.....
- 66 - Fucsina e cores de anilinas.....
- 96 - Fumo em folha.....
- G**
- 320 A - Gachetas de amianto ou asbestos.....
- 144 E - » borracha.....
- 331 A - » » para máquinas de fição.....

MERCADORIAS

- 3 - Gado asinino para reprodução.....
- 9 - » caprino não especificado.....
- 8 - » para reprodução.....
- 6 - » cavalari não especificado.....
- 5 - » para reprodução.....
- 11 - » lanigero não especificado.....
- 10 - » para reprodução.....
- 7 - » muar.....
- 13 - » suino não especificado.....
- 12 - » para reprodução.....
- 15 - » vacum não especificados.....
- 14 - » para reprodução.....
- 406 - Galalite (manufaturas de).....
- 230 - Garrafas de vidro.....
- 282 I - » térmicas.....
- 231 - Garrações de vidro.....
- 77 F - Gás argônio.....
- 77 H - » azoto ou nitrogênio.....
- 77 G - » propan butan.....
- 75 - Gases.....
- 77 I - » compostos.....
- 77 D - » comuns, comprimidos ou liquefeitos.....
- 140 - » laerimogenos.....
- 77 E - » raros, comprimidos ou liquefeitos.....
- 67 C - Gasolina a granel.....
- 67 I - » enlatada.....
- 68 C - » (misturas para aviação).....
- 203 - Gazes para cirurgia.....
- 256 G - Geladeiras elétricas.....
- 256 H - » (partes e acessórios para).....
- 35 - Gelatina.....
- 426 C - Genebra.....
- 206 A - Geodésia (aparelhos e acessórios para).....
- 259 - Geradores elétricos.....
- 108 - Gesso em bruto ou preparado.....
- 108 A - » para dentista.....
- 426 D - Gin.....
- 427 A - Ginger-ale.....
- 108 - Gis em bruto.....
- 352 - Glicerina.....
- 349 - Globulos medicinais.....
- 67 D - Glutem.....
- 122 C - Goma arabica.....
- 122 D - » laca.....
- 122 - » não especificada.....
- 64 C - » para indústria têxtil.....
- 167 C - Gonzos de cobre.....
- 351 D - Gótas medicinais.....
- 190 A - Grades de aço ou ferro.....
- 327 B - Grafites (cadinhos de).....
- 188 - Grampos de aço ou ferro.....
- 157 D - » celulósido.....
- 167 D - » cobre.....
- 405 - » galalite.....
- 75 A - Granulos de alumínio.....
- 94 - Grãos vegetais.....
- 437 - » alimentícios.....
- 127 - Gravatas de algodão.....
- 64 B - » «rayon».....
- 359 - » seda.....
- 39 - Graxa animal.....
- 67 F - Graxas lubrificantes complexas.....
- 67 E - » minerais para lubrificação.....
- 333 - » para calçados e outros usos.....
- 37 A - Guano do Chile.....
- 218 - Guardanapos de linho.....
- 250 A - Guinches manuais.....
- 250 - Guindastes.....
- 45 - Guza (ferro).....
- H**
- 199 - Harmoniums.....
- 94 - Hervas para usos medicinais e de tinturaria.....
- 427 A - Hidromel.....
- 371 - Hospitais portatéis.....
- 425 A - Hóstias.....
- I**
- 68 - Indigo.....
- 255 A - Instalações completas para radio-telefonía (receptoras e transmissoras).....
- 152 A - » elétricas de automóveis (peças para).....
- 257 B - » (peças e acessórios não especificados para).....
- 257 G - » telefônicas (aparelhos e acessórios para).....
- 274 - Instrumentos ararórios n. esp.....
- 263 - » cirurgicos.....
- 201 A - » de corda não especificados e acessórios.....
- 206 A - » desenho e acessórios.....
- 204 C - » diatermia, acessórios e pertences.....
- 207 A - » engenharia e acessórios, não especificados.....
- 206 A - » geodésia e acessórios.....
- 206 - » matemática.....
- 204 A - » medicina e veterinária e acessórios.....
- 196 - » música.....
- 204 B - » ortopedia.....
- 206 - » ótica.....
- 200 B - » percussão não especificados.....
- 263 - » dentários.....
- 206 - » físicos.....
- 270 A - Insulfadores.....
- 66 C - Intermediários para fabricação de cores de anilinas ou para tinturas de fibras.....

MERCADORIAS

O

- 293 - 205 D - OBJETOS CIRURGICOS
- 170 - Objetos de arte (medalhões e estatuas) de cobre.
- 165 B - » » cobre, fixos, de fantasia, decoração e adorno, para cima de mesa, parede, teto, etc.
- 213 - 205 D - OBJETOS DENTÁRIOS
- 206 - 207 B - » FÍSICOS
- 206 - 207 B - » MATEMÁTICOS
- 206 - 207 B - » ÓTICOS
- 361 B - Objetos para uso doméstico ou pessoal de seda, não especificados
- 370 A - » para uso pessoal e bagagens
- 186 - Obras de folhas de Flandres, não especificadas
- 312 - » impressas ou litografadas
- 32 B - » inutilizadas de cobre
- 81 - » » ouro
- 181 - » não especificadas, de ferro esmaltado
- 184 B - » » » galvanizado
- 382 - » de passamanaria dourada
- 300 A - » prata
- 425 A - Obreiras
- 206 E - Oculos
- 128 A - Óleos de algodão
- 69 F - Óleo animal para lubrificação
- 33 - » » uso industrial
- 69 A - » combustível (fuel e diesel-oil)
- 68 F - » de amendoas
- 118 A - » » caroço de algodão
- 353 - » » figado de bacalbau
- 69 - » » linhaga
- 118 B - » » palma
- 68 B - » industrial, não especificado
- 353 A - » medicinal
- 69 A - » mineral para combustão
- 69 D - » » fins não especificados
- 69 B - » » lubrificação
- 69 C - » » transformadores e outros aparelhos elétricos
- 69 E - Óleos vegetais fixos, não especificados
- 118 - » » não especificados para uso industrial
- 122 A - Ópio em bruto ou solido
- 99 C - Órgãos (acessórios para)
- 39 H - Ossos de caba
- 294 - » (manufaturas de)
- 37 B - » pulverizados
- 299 - 301 - OURO (MANUFATURAS DE)
- 81 - 85 - » (MATÉRIAS PRIMAS DE)
- 482 A - Ovas
- 482 - Ovos
- 340 G - Oxálico (ácido)
- 344 A - Oxídicos não especificados
- 353 G - Oxídicos de antimônio para indústria
- 353 F - » » cromo
- 73 A - » » ferro
- 353 E - » » não especificados para indústria
- 353 D - » » magnésio
- 353 C - » » não especificados para indústria
- 353 B - » » usos científicos
- 104 B - Ozocerita

P

- 29 - Pães de ebumbo
- 30 - » » estanho
- 362 - 367 - PAINA (MANUFATURAS DE)
- 86 - 92 E - » (MATÉRIAS PRIMAS DE)
- 302 - 307 - PALHA (MANUFATURAS DE)
- 86 - 92 E - » (MATÉRIAS PRIMAS DE)
- 285 - Palitos de madeira
- 118 B - Palma (óleo de)
- 146 C - Pano malfil

PAPEL:

- 319 B - (acessórios para máquinas da indústria têxtil)
- 256 B - albuminado
- 316 H - carbono
- 316 E - »
- 314 A - celofane
- 318 A - » (manufaturas de)
- 314 B - chagrin
- 319 C - (chapéus simples de)
- 316 C - crepon
- 309 - (desenbos de)
- 316 D - em tiras para aparelhos físicos e máquinas
- 309 - (estampas de)
- 316 B - filtro
- 316 C - gauré
- 314 B - graneado
- 316 B - higienico
- 319 - (manufaturas não especificadas de)
- 314 B - marroquinado
- 316 E - mata-borrão

MERCADORIAS

PAPEL: (cont.)

- 317 - não especificado
- 314 B - óleodo
- 316 C - oriental
- 313 - para cigarros
- 253 B - » fotografia
- 316 G - » confecção de cartões perfuráveis destinados a máquinas de contabilidade e estatística
- 313 A - » desenho
- 314 - » escrever
- 315 - » forração de casas
- 316 A - » imprensa jornalística
- 316 - » impressão
- 316 F - » usos industriais
- 316 B - plissado para confeitaria
- 316 B - rendado » »
- 326 C - seda
- 316 E - «stencil» para mimeografo
- 319 E - (tecidos não especificados de)
- 317 - Papelão
- 318 B - » cortado para bilhetes de visita, ficharios, passagens, etc.
- 318 C - » endurecido, prensado, vulcanizado ou não
- 319 A - » (manufaturas não especificadas de)
- 318 F - » preparado para padrões de máquinas da industria têxtil
- 69 G - Parafina
- 138 - Parafusos de aço ou ferro
- 167 D - » » cobre
- 171 A - » » para construções e máquinas
- 19 - Pasta de algodão
- 59 - » » madeira para fabricação de papel
- 333 B - » para limpeza de azulejos e metais
- 129 - Passamanaria de algodão
- 382 - » dourada
- 323 - 327 D - PEDRAS MANUFATURAS DE)
- 99 - 112 E - » (MATÉRIAS PRIMAS DE)
- 15 A - Peixes
- 37 B - » pulverizados
- 328 - 332 A - PELE (MANUFATURAS DE)
- 113 - 114 - » (MATÉRIAS PRIMAS DE)
- 113 - Pelicas
- 406 A - Peliculas transparentes de gelatina estabilizada
- 145 - 147 - PÊLOS (MANUFATURAS DE)
- 21 E - 25 - » (MATÉRIAS PRIMAS DE)
- 145 - 147 - PENAS (MANUFATURAS DE)
- 21 E - 25 - » (MATÉRIAS PRIMAS DE)
- 157 D - Pentes de celulósido
- 405 - » » galalite
- 413 - » não especificados
- 462 - Péras
- 349 I - Perclorato de amónia
- 334 - Perfumarias
- 66 D - Perfumes sintéticos
- 39 F - Pérolas
- 110 B - » cultivadas, enlatadas
- 242 A - Pertences para aeroplanos
- 418 D - » » relojoaria
- 273 A - » » tratores agrícolas
- 465 A - Pêssegos
- 110 A - Petroleo em bruto ou cru
- 302 - 307 - PIAÇAVA (MANUFATURAS DE)
- 86 - 92 E - » (MATÉRIAS PRIMAS DE)
- 201 - Pianos
- 202 - » (acessórios para)
- 200 - » automáticos
- 248 A - Picaretas
- 257 C - Pilhas óticas e acessórios
- 145 F - Pinceis para barba com cabo comum
- 145 G - » » » de luxo
- 145 H - » » caiação, pinturas grossas e verniz
- 145 I - » » pinturas finas
- 60 - Pinbo em pranchas e tabuas
- 171 A - Pinos de cobre para construções e para máquinas
- 141 - Pistolas
- 92 B - Pita
- 115 B - Pitre
- 117 - Pixe de origem vegetal
- 321 C - » (emulsões de)
- 28 B - Placas de celulósido
- 29 A - » » ebumbo
- 30 A - » » estanho
- 256 A - » » fotograficas
- 30 B - » » ou lâminas de zinco de mais de 2mm de espessura
- 242 D - Planadores
- 94 - Plantas
- 71 A - Plastificantes
- 299 - 261 - PLATINA (MANUFATURAS DE)
- 81 - 85 - » (MATÉRIAS PRIMAS DE)
- 327 B - Plombagina (cadinhos de)
- 24 B - Plumas
- 144 I - Pneumáticos
- 75 A - Pó de alumínio
- 49 A - » » lá
- 81 - » » ouro
- 65 F - » » sapato

MERCADORIAS

- 143 - Polvora especial
- 416 - » para mina
- 354 F - Pomadas medicinais
- 272 - Pontas de aço para arados
- 167 D - Porcas de cobre
- 171 A - » » para construção e máquinas
- 228 A - Porcelana (manufaturas de)
- 109 - Pórfiro
- 383 - Porta-mocdas
- 190 A - Portões de aço e ferro
- 333 B - Pós para limpeza de azulejos e metais
- 192 - Postes de aço e ferro
- 70 - Potassa
- 354 - » caustica
- 76 A - Potassio
- 357 F - » (cianeto de)
- 319 A - » (clorato de)
- 345 E - » (cloreto de)
- 347 F - » (cromato de)
- 352 A - » (iodureto de)
- 347 G - » para industria, (cromato de)
- 347 D - » (silicato de)
- 345 F - » (sulfato de)
- 230 - Potes de louça, porcelana e vidro
- 60 - Pranchas de pinho
- 299 - 301 - PRATA (MANUFATURAS DE)
- 81 - 85 - » (MATÉRIAS PRIMAS DE)
- 191 - Pregos de aço e ferro
- 171 A - » » cobre
- 251 G - Pressas hidráulicas
- 275 D - » não especificadas e acessórios
- 275 C - » para algodão
- 334 H - Preparações à base de colofónio
- 74 B - » » sais de cromo para cortume
- 334 A - » » farmacêuticas
- 334 A - » » inseticidas
- 334 F - » » quimicas para industria têxtil
- 205 D - » » para obter dentes
- 334 G - » » uso analítico
- 332 B - » » usos diversos
- 334 B - » » protectoras da madeira, ferro e similares
- 354 D - » » purgativas e laxativas
- 454 - Presuntos
- 40 A - Produtos animais, não especificados
- 65 D - » aromáticos
- 102 - » betuminosos da destilação do carvão
- 117 - » de destilação vegetal
- 321 B - » impermeabilizantes
- 323 B - » minerais abrasivos não especificados
- 233 A - » » refratários, não especificados
- 334 D - » para tinturaria e perfumaria não especificados
- 357 - » quimicos não especificados
- 357 A - » » para industria não esp.
- 357 B - » » têxtil
- 357 C - » » orgânicos, não especificados para análises
- 357 D - » » orgânicos, não especificados para industria
- 123 A - » vegetais não especificados
- 77 G - Propan butan
- 270 A - Pulverizadores
- 417 - Quadros com molduras
- 67 A - Quebracho (extrato de)
- 470 - Queijos
- 67 G - Querozene
- 46 E - Quinino e seus sais
- 256 F - Radio (acessórios não especificados para)
- 256 D - » (aparelhos receptores de)
- 256 C - » transmissão (aparelhos de)
- 256 E - » (válvulas para)
- 204 C - Raios ultra-violeta (instrumentos, acessórios e pertences para)
- 94-98D - Raízes vegetais
- 222 B - Râmia (manufaturas não especificadas de)
- 364 A - 364 I - «RAYON» (MANUFATURAS DE)
- 116 A - 123 A - » (MATÉRIAS PRIMAS DE)
- 188 - Rebites de aço ou ferro
- 167 D - » » cobre
- 171 A - » » para construção e máquinas
- 154 C - Rebocadores
- 323 B - Rebolos de esmeril
- 195 D - Recipientes de aço ou ferro
- 165 C - » » cobre
- 234 A - » » louça, não especificados
- 234 D - » » vidro
- 206 C - Registradores de consumo (aparelhos)
- 418 - Relógios de algaribra
- 418 B - » » armario e parede
- 418 E - » não especificados
- 418 C - » para torres e fachadas
- 364 E - Rendas de «rayon»
- 361 - » » seda
- 122 B - Resinas artificiais
- 104 B - » » minerais

Q

R

ALPHABETICAL INDEX OF IMPORTS

XVII

Pages 58 to 692

MERCHANDISE	MERCHANDISE	MERCHANDISE
A	ARTICLES:	
107 - Abrasive minerals, unenumerated.....	279 - , bee-keeping.....	148 - 150 - BAMBOO (MANUFACTURES OF).....
64 A - Accelerating agents for vulcanizing rubber.....	203 - 205 D - , dental.....	26 A - 28 - " (RAW MATERIALS).....
257 C - Accumulators and accessories.....	278 A - , for decoration and ornament, unenumerated.....	203 E - Bandages.....
64 B - Acetate of cellulose.....	377 - , for smokers, unenumerated.....	312 B - Bank notes.....
340 - Acetic acid.....	366 - , gymnastic.....	176 - Barbed wire of iron and steel.....
	206 - 207 B - , mathematical.....	349 C - Barium chloride for industry.....
	146 F - of common feathers for confections and ornaments.....	94 - 98 D - Barks.....
	167 - of copper for confections.....	56 - " and corks.....
ACID:	167 B - " " " offices or schools.....	49 - " for medicinal and dyeing purposes.....
340 - , acetic.....	172 A - " " " sanitary installations.....	439 - Barley.....
340 C - , azotic.....	165 A - " " " table or toilet service.....	288 - Barrels of wood.....
340 D - , boric.....	167 A - " " " electrical.....	75 - Bars of aluminium.....
352 C - , carbolic.....	124 B - " " " cotton for confections, unenumerated.....	28 A - " celluloid.....
340 B - , chloric.....	124 A - " " " decoration and ornament, unenumerated.....	81 - " gold.....
340 A - , citric.....	124 C - " " " domestic use, unenumerated.....	43 - " iron and steel.....
344 B - for analysis and scientific purpose.....	124 D - " " " personal use, unenumerated.....	29 - " lead.....
340 F - , formic.....	184 A - " " " enamelled iron, sanitary.....	84 - " silver.....
340 B - , muriatic.....	146 G - " " " fine feather for confections and ornaments.....	30 - " tin.....
340 C - , nitric.....	195 A - " " " iron and steel for confections and installations.....	31 - " zinc.....
340 E - , organic, unenumerated.....	195 B - " " " " domestic or personal use.....	257 C - Batteries and accessories.....
340 G - , oxalic.....	184 D - " " " " offices or schools.....	382 - Beads, glass.....
352 C - , phenic.....	328 A - " " " leather for confections, unenumerated.....	443 - Beans all kinds.....
341 - , sulphuric.....	331 - " " " machinery.....	176 A - Bearing balls.....
343 - , tannic.....	329 A - " " " offices or schools.....	23 - Beaver furs.....
342 - , tartaric.....	328 B - " " " personal use.....	279 - Bee-keeping articles.....
344 - , unenumerated.....	331 A - " " " textile machines.....	427 - Beer.....
349 E - Aggressive chemical compounds.....	215 B - " " " linen for confections.....	145 D - Belting of hair for machinery.....
270 - 276 - Agricultural machines.....	215 A - " " " decoration and ornament.....	331 - " " " leather, unenumerated.....
246 A - Air, compressors.....	215 C - " " " domestic or personal use.....	347 - Benzine.....
242 - Aircraft.....	406 C - " " " plastic materials for offices or schools.....	94 - 98 D - Berries.....
242 A - " accessories.....	143 I - " " " rubber for laboratory, medicine and surgery.....	426 - 436 - Beverages.....
242 C - " engines.....	143 C - " " " offices, smokers, decoration and ornament.....	347 A - Bicarbonate of soda.....
242 B - " accessories for.....	143 B - " " " ornament and adornment.....	153 - Bicycles.....
159 - Alabaster.....	143 C - " " " sport.....	181 A - " parts of.....
418 A - Alarm clocks.....	361 A - " " " silk for confections, decorations and ornaments.....	373 - Billiards tables and parts.....
64 D - Albumen, for industry.....	361 B - " " " personal or household use.....	97 A - Bird food, seeds for.....
256 B - Albuminate paper.....	283 C - " " " wood for building constructions and installations, unenumerated.....	475 - Biscuits.....
344 B - Alkalins, unenumerated, for analysis and scientific purpose.....	283 E - " " " games, toys and sport.....	76 - Bismuth.....
346 F - Alcoloids, unenumerated.....	283 D - " " " offices, teaching purposes and schools equipments.....	431 - Bitter.....
386 H - Alcoholates.....	283 B - " " " personal use, tables, walls or ceilings fancy.....	101 - Bitumen.....
356 H - Alcoholatures.....	283 H - " " " specified purpose.....	102 - Bituminous products of mineral coal distillation.....
426 A - Alcoholic beverages, unenumerated.....	283 F - " " " sanitary.....	120 - Black or resin pitch.....
356 H - " tinctures.....	209 A - " " " wool for decoration and ornament.....	333 - Blacking, boot.....
64 E - " industrial purpose.....	209 B - " " " domestic or personal use.....	23 B - Blades of celluloid.....
346 H - Alcolols for scientific purpose.....	206 - 207 B - , optical.....	310 - Blank hoods.....
243 - Alembics.....	206 - 207 B - , physical.....	125 - Blankets of cotton.....
32 C - Alloys of metal of common use, especial.....	369 - , religious.....	211 - " of wool.....
457 - Almond.....	365 - 425 B - , sundry.....	416 - Blasting powder.....
68 F - " oil.....	203 - 205 D - , surgical.....	37 B - Blood pulverised (organic manures).....
	67 - Artificial essences.....	316 E - Blotting for office uses.....
	394 - " flowers.....	270 A - Blowers.....
	74 C - " fuels.....	68 - Blue, indigo.....
	61 C - " wood.....	247 - Boilers.....
	170 - Art, work of.....	167 D - Bolts of copper.....
		171 A - " " " for building or machinery.....
		294 - Bone, manufactures of.....
		39 H - " of cuttle fish.....
		37 B - " pulverised (organic manures).....
		310 - Books, blank.....
		311 - " printed.....
		333 - Boots blacking.....
		330 - " of leather.....
		144 B - " " rubber.....
		347 C - Borates.....
		347 C - Borax, granulated.....
		340 D - Boric acid.....
		230 - Bottles.....
		282 I - " thermic.....
		14 - Bovines for breeding.....
		15 - " not for breeding.....
		234 A - Bowls of china.....
		165 C - " copper for smokers and lighting.....
		234 B - " glass.....
		195 D - " iron and steel.....
		283 A - Boxes of wood.....
		380 - " unenumerated.....
		487 - Bran.....
		165 - Brass, manufactures of.....
		326 A - Bricks, fireproof.....
		326 - " for building.....
		323 - " pavements.....
		238 B - " of earthenware.....
		325 - " polishing or hath.....
		219 - Bristles.....
		165 - Bronze, manufactures of.....
		248 - Brooders.....
		146 D - Brooms, feather and hair.....
		306 - " straw.....
		145 E - 146 A - Brushe, feather and hair.....
		306 - " straw.....
		182 A - Buckles of iron and steel.....
		94 - Bulbs for medicinal and dyeing purpose.....
		139 - Bullets of lead.....
		282 A - Buoys, illuminated.....
		469 - Butter.....
		157 B - Buttons of celluloid.....
		374 - " unenumerated.....

MERCHANDISE	MERCHANDISE	MERCHANDISE	
C			
109 A - Cables of copper, electrical.	388 - Cigarette.	70 C - Drying products.	
105 C - » » iron and steel.	87 - » » , corn leaf for.	146 D - Dusters of feathers.	
340 C - Caffeine.	313 - » » paper.	391 - Dynamite.	
302 - 307 - Caire, manufactures of.	313 B - » » ».	259 - Dynamos, electric.	
353 D - Calcined magnesium.	388 - Cigars.		
348 - Calcium carbide.	253 - Cinematograph machines and apparatus.	E	
350 A - » chloride.	254 - » films.	320 - 327 D - EARTH (MANUFACTURES OF).	
345 C - » cyanamide.	340 A - Citric acid.	99 - 112 A - » (RAW MATERIALS).	
345 D - » superphosphate of.	321 - Clay, pipes of.	72 - Earth coloured.	
264 A - Calculating machines and accessories.	100 - » refractory.		
316 D - » » bands paper for.	321 - » tubes of.	228 - 239 A - EARTHENWARE.	
249 D - Calibrating apparatus.	167 D - Clips of copper.		
266 - Calico printer's rolls.	418 A - Clock, alarm.	257 H - Edulcorants for industry.	
327 C - Candles for filtering.	418 B - » » , suitable for towers, face building and similars.	482 - Eggs.	
423 - » of wax, spermaceti, stearin and tallow.	418 C - » » wall, grandfather, table and similars.	351 A - Elixirs, medicinal.	
	104 - Coal.	421 - Empty bags.	
	104 A - » » , fossil, unenumerated.	321 C - Emulsions of asphalt, pitch or tar.	
	65 A - » » , vegetable.	353 A - » » unenumerated, medicinal.	
	346 A - Cocoa.	184 - Enamelled iron in manufactures, unenumerated.	
	346 B - Codeine.	184 A - » » , sanitary articles of.	
	448 - Codfish.	297 A - Engineering, apparatus and instruments of.	
	353 - Cod liver oil and emulsion thereof.	152 B - Engines for motor cars or trucks.	
	426 B - Cognac.	309 - Engravings of apr.	
	86 - 92 E - Coir.	256 I - Equipment for refrigeration, beating or air conditioning.	
	106 - Coke.	193 A - » » tramway or railway lines of iron and steel.	
	352 E - Colloidal metals and metalloids.		
	65 B - Colouring matters of animal origin.	92 - ESPARTO (MANUFACTURES OF).	
	65 D - » » » mineral origin.	302 - 307 - » (RAW MATERIALS).	
	65 C - » » » vegetable origin.	67 - Essences, artificial.	
	65 E - Colours metallic, in powder.	64 F - » » for other purpose than perfumery.	
	49 - Combed wool.	66 B - » » , natural.	
	157 D - Combs of celluloid.	66 D - » » , synthetic.	
	405 - » » galalith.	346 H - Ethers and alcohols for scientific purpose.	
	413 - » » unenumerated.	64 I - » » for industry.	
	246 A - Compressors, air.	354 E - » » medicinal purpose.	
	246 B - » » for frigorific machines.	351 - Ethyl chloride.	
	468 - Condensed milk.	91 - Excessor.	
	480 A - Condiments.	281 - Explosion motors and internal combustion.	
	479 - Confectionery.	393 - Explosives, unenumerated.	
	387 A - Congoleum.	257 E - Extractors, electrical dust.	
		356 H - Extracts hydrolates.	
		453 - » » of fish, unenumerated.	
		451 - » » of fruits, unenumerated.	
		450 - » » meat, unenumerated.	
		452 - » » vegetable, unenumerated.	
		67 A - » » , quebracho.	
		117 A - 123 A - » vegetable.	
		74 A - » » » , dying.	
		74 A - » » » , tanning.	
		206 - Eyeglass.	
		F	
		64 G - Factis products for the rubber industry.	
		283 B - Fancy articles of wood.	
		165 B - » fixed copper wares, for table, wall or ceiling.	
		229 B - » glassware for decoration and ornament.	
		157 A - » goods of celluloid.	
		404 - » » galalith and similars.	
		402 - Fans.	
		145 - 147 - FEATHER (MANUFACTURES OF).	
		24 - 24 B - » (RAW MATERIALS).	
		302 - 307 - FIBRES (MANUFACTURES OF).	
		86 - 92 E - » (RAW MATERIALS).	
		371 - Field beds, portable.	
		206 - » glasses and similars.	
		32 B - Fillings of copper.	
		45 B - » » iron or steel.	
		251 - Films for moving-pictures.	
		256 A - » » photographers use.	
		406 A - » » of stabilized gelatine and similars, transparent.	
		141 - Fire arms.	
		326 B - Fireproof clay, parts of.	
		395 - Fireworks.	
		15 A - Fish.	
		453 - » » , extracts of.	
		193 - » » plates and railway accessories.	
		37 B - » pulverized (organic manures).	
		482 A - » » roes or eggs.	
		69 E - Fixed vegetable oils, unenumerated.	
		183 - Flat irons.	
		259 A - » » , electric.	
		93 B - Flax seeds for industrial purpose.	
		194 A - Flexible tubes of iron and steel.	
		116 G - Floss for yarn industry, rayon or viscose.	
		115 - » » , silk.	
		115 C - » » , yarn of.	
		437 - 445 A - FLOUR:	
		441 - » » , corn.	
		99 A - » » , fossil.	
		439 A - » » , oats.	
		442 - » » , unenumerated.	
		440 - » » , wheat.	
		94 - 98 D - Flowers.	
		394 - » » , artificial.	
		94 - » » for medicinal and dyeing purposes.	

MERCHANDISE	MERCHANDISE	MERCHANDISE
77 B - Flowers of sulphur.....	366 - Gymnastic articles.....	J
98 - " , unenumerated.....	108 B - Gypsum for dental purpose.....	318 F - Jacquards.....
456 - 488 - FODDER.....		456 - Jerked beef (carque).....
437 - 446 A - Food grains.....	H	166 - Jewelry of copper, plated.....
478 A - " , prepared, in tin, unenumerated.....		299 - " " gold.....
426 - 436 - " , stuffs.....		300 - " " silver.....
340 F - Formic acid.....	145 - 147 - HAIR (MANUFACTURES OF).....	429 - Juice, apple.....
99 A - Fossil flour.....	21 E - 25 - " (RAW MATERIALS).....	430 A - " , fruit, unenumerated.....
104 - " waxes and resins.....	349 B - Haloids salts.....	430 - " , grape.....
425 B - Framworks.....	454 - Hams.....	223 - 228 - JUTE (MANUFACTURES OF).....
216 B - Frigorific machines, compressors for.....	250 A - Hand cranes.....	46 - 48 - " (RAW MATERIALS).....
449 A - Frozen meats.....	249 A - " tools and utensils for workshops.....	K
94 - 98 D - FRUITS.....	199 - Harmoniums.....	67 G - Kerozene.....
457 - 465 A - " and nuts (edible).....	458 - Hasehuts.....	113 A - Kid leathers.....
464 - " , dried.....	384 - Hats, felt.....	L
451 - " , extracts of.....	145 A - " of beavers, rabbit, hare and similars.....	364 E - Laces of rayon or viscose.....
98 C - " for industrial use.....	304 - " " straw.....	381 - " " silk.....
94 A - " medicinal or dying purpose.....	304 A - " " , trimmed.....	149 - Lacrimigenous gases.....
465 - " , fresh.....	284 A - " " wool felt, trimmed.....	10 - Lamb for breeding.....
430 A - " juice.....	319 C - " plain, paper.....	11 - " not for breeding.....
65 - Fucine.....	362 A - " " , silk.....	65 F - Lamp black.....
74 C - Fuel, artificial.....	336 - " , unenumerated.....	499 - Lamps, carriages and motor cars.....
69 A - " oil.....	386 A - " , " , trimmed.....	232 - " chimney.....
103 - " , patent.....	486 - Hay.....	290 - " common, electric.....
189 A - Furniture for documents.....	147 - 147 E - HEMP (MANUFACTURES OF).....	399 - " , night.....
149 - " of cane, bamboo, rattan, etc.....	25 A - 25 D - " (RAW MATERIALS).....	239 A - " especial, electric.....
189 - " iron and steel.....	97 D - Hemp, seeds of.....	39 A - Lanoline.....
284 - " wood.....	92 E - " substitutes.....	40 A - Laps wool.....
145 - 147 - FURS (MANUFACTURES OF).....	94 - Herbs for medicinal and dying purposes.....	449 - Lard.....
21 E - 25 - " (RAW MATERIALS).....	354 C - " , medicinal.....	167 C - Latches of copper.....
139 - Fuses.....	HIDES (SEE SKINS)	132 B - " " iron and steel.....
434 A - 406 - GALALITH (MANUFACTURES OF).....	167 C - Hinges of copper.....	154 G - Lauches.....
184 B - Galvanized iron in manufactures, unenumerated.....	248 A - Hoes.....	354 D - Laxative preparations.....
44 A - " plates of iron and steel.....	44 B - Hoops of iron or steel.....	357 F - Lead, arseniate.....
178 - " sheets for roofing of iron and steel.....	55 - " " wood.....	139 - " bullets.....
376 A - Games and accessories, unenumerated.....	480 C - Hops.....	158 - 162 - LEAD (MANUFACTURES OF).....
383 E - " , toys and sport articles of wood.....	294 - Horn (manufactures of).....	29 - 31 - " (RAW MATERIALS).....
471 - Garlic.....	5 - Horse for breeding.....	73 - Lead, red.....
75 - 85 - Gas.....	6 - " not for breeding.....	82 - Leaf, gold.....
77 F - " , argon.....	182 A - Horsebits of iron and steel.....	85 - " , silver.....
77 H - " , azote or nitrogen.....	128 - Hosery of cotton.....	LEATHER (SEE SKINS)
172 C - " burners, copper.....	364 C - " " rayon or viscose.....	32 A - Leaves for gilding, cooper.....
77 G - " propau-butan.....	359 A - " " silk.....	94 - " " medicinal and dying purposes.....
185 A - " stoves.....	371 - Hospital, portable.....	119 - Lacs of oil and wine.....
77 I - Gases compound.....	425 A - Host wafers.....	206 F - Lenses of all kind.....
77 D - " compressed or liquefied, common.....	282 H - Household apparatus, unenumerated.....	282 A - Lighthouses.....
77 E - " " , rares.....	259 B - " electrical apparatus and machines, unenumerated.....	257 D - Lifts, electric.....
140 - " lacrimogenous.....	283 G - " , personal or smoker use, articles.....	103 A - Lime.....
67 C - Gasoline.....	361 B - " " of silk.....	360 - " , chloride of.....
67 I - " in cans or the like.....	146 B - Human hair (manufactures of).....	215 - 222 B - LINEN (MANUFACTURES OF).....
68 C - " mixture and similar products for airplane engines.....	138 - 143 A - Hunting, arms and ammunition.....	53 - 54 B - " (RAW MATERIALS).....
316 C - Gauffre, paper.....	281 A - Hydraulic motors.....	287 A - Linoleum.....
164 A - Gauze, wire, copper's.....	281 G - " presses.....	98 B - Lined for industrial purpose.....
203 E - Gauzes and similars.....	246 - " pumps and accessories.....	69 - " oil.....
35 - Gelatine.....	281 - " turbines.....	20 A - Linters of cotton.....
426 C - Geneva.....	353 H - Hydrogen peroxide for industry.....	346 G - Liquid ammonium.....
206 A - Geodesy apparatus, instruments and accessories.....	427 A - Hydromel.....	333 B - Liquids for cleaning or polishing floor, metals and similars.....
312 A - Geographical charts and similars.....	203 C - Hypodermic needles of iron and steel.....	428 - Liqueurs.....
259 - Generators, electric.....	203 A - " , unenumerated.....	351 A - " , medicinal.....
184 C - Gilt or silver plated iron, manufactures of.....	I	97 - Live-plants.....
382 - " trimmings.....	379 - Ice chests.....	16 - Live-stock.....
426 D - Gin.....	282 A - Illuminated buoys.....	171 A - Locks and other parts for building or machines, of copper.....
427 A - Ginger-ale.....	369 A - Illuminating appliances, unenumerated.....	167 C - " of copper.....
382 - Glass beads.....	282 G - Implements for technical or professional uses.....	182 B - " " iron and steel.....
228 - 239 A - GLASS - (MANUFACTURES OF).....	282 H - " , household, unenumerated.....	251 - Locomotives.....
242 D - Glider.....	234 A - " of china, unenumerated.....	251 A - " , accessories for.....
349 - Globules, medicinal.....	185 C - " copper, for smokers and lighting.....	247 - " , boilers for.....
35 - Glue.....	234 B - " glass.....	267 - Looms.....
332 B - " , prepared.....	195 D - " iron and steel.....	418 D - Loose parts, accessories and appliances for clockmaking uses.....
67 D - Glutem.....	248 - Incubators.....	67 F - Lubricating greases and other unenumerated lubricating products.....
352 - Glycerine.....	26 - Indian cane.....	69 B - " oils, mineral.....
8 - Goats for breeding.....	444 - " eorn.....	436 - Lucern.....
9 - " , unenumerated.....	68 - Indigo.....	370 A - Luggages.....
299 - 301 - GOLD (MANUFACTURES OF).....	269 - Industrial machinery, unenumerated.....	446 A - Lupines.....
81 - 82 - " (RAW MATERIALS).....	68 B - " oils, unenumerated.....	352 B - Lysol.....
437 - 446 A - Grains, food.....	99 A - Infusorial earth.....	M
75 A - " of aluminum.....	336 - Ink, printing.....	481 - Macaroni.....
463 - Grape.....	335 - " , writing.....	
430 - " juice.....	144 C - Inner tubes for motor cars.....	
190 A - Grating of iron and steel.....	203 - 205 D - Instruments, for surgery and dentist.....	
39 - Greases, and tallow.....	206 - 207 B - " mathematical, optical and physical.....	
67 F - " complexe, for lubrication.....	196 - 202 - " musical.....	
67 E - " , mineral, lubricating.....	169 - Insulated copper wire.....	
121 - " vegetable.....	233 - Insulators of earthenware or glass.....	
72 A - Green, Schweinfurt.....	66 C - Intermediaries for manufacturing aniline dyes.....	
303 B - Grindstones.....	281 - Internal combustion motors.....	
37 A - Guano of Chili.....	352 A - Iodide of potassium.....	
122 C - Gum, arabic.....	80 A - Iodine.....	
74 D - " lac.....	173 - 195 D - IRON (MANUFACTURES OF).....	
122 D - " , shellac.....	41 - 45 E - " (RAW MATERIALS).....	
122 - " , unenumerated.....	39 E - Ivory.....	
143 - Gunpowder.....	292 - 297 - " (manufactures of).....	
	98 - " , vegetable.....	

MERCHANDISE	MERCHANDISE	MERCHANDISE
116 B - Yarn or twist of rayon or viscose floss for weaving (shape).....	115 A - Yarn or twist of silk for sewing.....	Z
116 D - » » » » » » » for embroidery or sewing.....	116 - » » » » » » weaving.....	
116 A - » » » » » » » weaving.....	50 - » » » » wool for embroidery.....	
116 C - » » » » » » » mixed with cotton for weaving.....	51 - » » » » » » weaving.....	
115 C - » » » » silk floss.....	52 B - » » » » » mixed with silk for embroidery, crochet or sewing.....	158 - 162 - ZINC (MANUFACTURES OF).....
115 A - » » » » » for embroidery.....	52 A - » » » » » » » unenumerated.....	29 - 31 - » (RAW MATERIALS).....
	480 B - Yeast and baking-powder for alimentary industry.....	64 - Zinc, white.....
	480 D - » » » » » bakery.....	91 - Zostera marine or excelsior.....
	67 - » » » » » industry.....	

MARCHANDISES

- 15 - Bovine non dénommés
- 14 - » pour la reproduction
- 238 B - Briques en faïence
- 326 - » pour construction
- 325 A - » » écurer
- 326 A - » réfractaires
- 103 - Briquettes de charbon
- 165 - Bronze (articles en)
- 146 A - Brosses à dent
- 145 E - » avec manches de luxe
- 306 - » en piassava
- 145 H - » pour peinture grossière
- 146 - » les cheveux et vêtements
- 145 I - » peintures fines
- 94 - Bulbes pour l'usage médical et teinturerie
- 287 - Bureaux en bois

C

- 195 C - Câbles en acier ou en fer
- 189 A - » électriques en cuivre
- 182 B - Cadenas en acier ou en fer
- 167 C - » cuivre
- 246 C - Caféine

302 - 307 - CAIRE (ARTICLES EN)
86 - 92 - » (MATIÈRES PREMIÈRES)

- 345 C - Calcique (cyanamide)
- 348 - Calcium (carbure de)
- 350 A - » (chlorure de)
- 345 D - » (superphosphate de)

148 - 150 - CANNE (ARTICLES EN)
26 - 28 - » (MATIÈRES PREMIÈRES)

- 372 - Cannes
- 382 - Cannettes

145 B - 144 I - CAOUTCHOUC (ARTICLES EN)

- 275 B - Caoutchouc pour dentiste
- 64 G - » synthétique
- 139 - Capsules et amorces
- 349 - » médicaux
- 425 C - » vides
- 141 - Carabines
- 159 - Caractères en plomb pour typographie
- 352 C - Carbolique (acide)
- 347 B - Carbonate d'ammoniaque
- 343 - Carbure de calcium
- 238 B - Carreaux en faïence
- 323 - Carrelage en terre et en faïence
- 308 - Cartes à jouer
- 318 B - » de visite
- 312 A - » géographiques
- 318 - Carton
- 319 B - » (accessoires pour machines à tissage en)
- 318 E - » (articles à l'usage déterminée, non dénommés en)
- 319 A - » (» non dénommés en)
- 318 B - » coupé pour cartes de visite, fcbiers, billets et usages similaires, imprimées ou non
- 318 C - » de collage, durci, comprimé, vulcanisé ou non
- 318 D - » non dénommé
- 64 D - Caséine pour l'industrie
- 23 - Castor (poil de)
- 203 D - Categut (fils pour sutures)
- 61 C - Celotex (bois artificiels)
- 345 F - Cérites médicaux
- 43 B - Cerceaux en acier
- 44 B - » fer
- 437 - 446 A - Cereales

157 - 157 E - CELLULOÏDE (ARTICLES EN)
28 A - 28 D - » (MATIÈRES PREMIÈRES)

- 64 B - Cellulose (acetate de)
- 59 A - » pour filtrer
- 59 - » la fabrication du papier
- 154 G - Chaloupes
- 144 C - Chambres à air, en caoutchouc
- 113 A - Chamois
- 432 - Champagne

147 - 147 E - CHANVRE (ARTICLES EN)
25 A - 25 D - » (MATIÈRES PREMIÈRES)

- 92 A - Chanvre de Manille
- 97 D - » (graines de)
- 384 - Chapeaux en feutre
- 384 A - » de laine, garnis
- 304 - » paille
- 304 A - » garnis
- 319 C - » papier, simples
- 145 A - » poil de castor, lapin, lievre, et loutre, lisses
- 362 A - » soie, simples
- 386 - » non dénommés
- 386 A - » garnis
- 65 - Charbon animal
- 103 - » (briquettes de)
- 104 - » minéral
- 104 A - » ou fossile, non dénommé
- 65 F - » (noir de ou noir de fumée)
- 258 - » préparé pour l'électricité
- 65 A - » végétal

MARCHANDISES

- 190 B - Charpente pour constructions, en fer et en acier
- 271 - Charrues
- 273 - » (accessoires non dénommés pour)
- 272 - » (socs en acier pour)
- 151 C - Chassis d'automobiles pour marchandises
- 151 B - » voyageurs
- 190 A - » et portes en acier ou en fer
- 459 - Châtaignes
- 247 - Chaudières
- 128 - Chaussettes en coton
- 364 C - » rayonne
- 359 A - » soie
- 144 B - Cbaussure en caoutchouc
- 330 - » cuir
- 103 A - Chaux
- 350 - » (chlorure de)
- 6 - Chevaux non dénommés
- 5 - » pour la reproduction

145 - 147 - CHEVEUX (ARTICLES EN)
21 E - 25 - » (MATIÈRES PREMIÈRES)

- 9 - Chèvres non dénommés
- 8 - » pour la reproduction
- 349 A - Chlorate de potasse et de soude
- 351 - Chlorethyle
- 340 B - Chloridrique (acide)
- 349 C - Chlorure de baryum pour l'industrie
- 350 A - » calcium
- 350 - » chaux
- 345 E - » potassium
- 349 B - » non dénommé
- 349 D - » pour l'industrie
- 478 - Chocolat
- 165 - Christofle (articles en)
- 347 F - Chromate de potassium et de sodium, non dénommé
- 347 G - » » » pour l'industrie
- 79 A - Cbrome
- 353 F - » (oxyde de)
- 347 H - » (sels de)
- 347 I - » (») pour l'industrie
- 427 A - Cidre
- 388 - Cigares et cigarettes
- 105 A - Ciment blanc
- 105 - » commun
- 105 B - » Portland, blanc
- 253 - Cinématographes
- 255 - » (accessoires pour)
- 254 A - » (appareils sonores et accessoires pour)
- 254 - » (films pour)
- 333 - Cirage pour cbaussures et autres usages
- 33 A - Cire, animal, brute
- 34 - » préparée
- 104 B - » minéral ou fossile
- 205 C - » pour dentiste
- 121 - » végétale
- 340 A - Citrique (acide)
- 188 - Clou à river en acier ou en fer
- 171 A - » » cuivre
- 191 - » en acier ou en fer
- 171 A - » cuivre
- 346 A - Cocaine
- 346 B - Codeine
- 179 - Coffre-forts
- 426 B - Cognac
- 106 - Coke
- 35 - Colle
- 332 B - » préparée
- 120 - Celophane
- 74 C - Combustible artificiel
- 349 E - Compositions chimiques agressives, non dénommées
- 206 C - Compresseurs d'air
- 246 B - » pour machine frigorifiques
- 206 C - Compteurs de consommation
- 480 A - Condiments
- 321 - Conduites en argile
- 321 - » matière minérale
- 130 - Confections en coton
- 213 - » laine
- 220 - » lin
- 364 F - » rayonne
- 362 - » soie
- 479 - Confitures
- 387 - Congoleurs
- 447 - 456 - Conserves alimentaires
- 295 - Coquillages (articles en)
- 293 - Corail (articles en)
- 195 C - Cordage en acier ou en fer
- 147 C - » chanvre
- 145 - » cheveux
- 126 - » coton
- 226 - » jute
- 217 - » lin
- 302 - » matières filamenteuses
- 145 - » poils
- 294 - Corne (articles en)
- 98 - Corozo

124 - 136 H - COTON (ARTICLES EN)
17 - 21 C - » (MATIÈRES PREMIÈRES)

- 203 - Coton pour pansement
- 336 A - Couleurs à dessin
- 66 - » d'aniline et fucine
- 65 E - » métalliques, en poudre
- 336 A - » pour aquarelle
- 337 A - » préparées à base de bitume, poix ou goudron
- 337 B - » pyroxilline

MARCHANDISES

- 337 D - Couleurs préparées à base de vernis ou résins
- 337 C - » » l'huile
- 337 - » » l'eau
- 338 - » non dénommées
- 331 - Courroies en cuir, pour machines non dénommées
- 331 D - » » textiles
- 145 D - » poils, pour machines
- 180 - Couverture en acier ou en fer
- 125 - Couvertures en coton
- 211 - » laine
- 248 - Couveuses
- 218 - Couvre-lits en lin
- 108 - Craie brute
- 108 A - » préparée
- 167 D - Crampons en cuivre
- 172 - Cravaches
- 127 - Cravates en coton
- 304 B - » rayonne
- 359 - » soie
- 401 - Crayons de toutes sortes
- 352 B - Créoline
- 327 B - Creusets de graphite et de plombagine
- 146 C - Crin (articles en)
- 22 - » brut
- 203 D - » (fils pour sutures)
- 91 - » végétal
- 146 C - Crimoline
- 228 A - 239 A - Cristal (articles en)
- 112 B - Cryolite naturel
- 79 - Cubes en nickel

328 - 332 A - CUIR (ARTICLES EN)
113 - 114 - » (MATIÈRES PREMIÈRES)

163 - 172 C - CUIVRE (ARTICLES EN)
31 A - 32 C - » (MATIÈRES PREMIÈRES)

- 235 - Cure-dents
- 345 C - Cyanamide de calcium
- 567 F - Cyanure de potassium et de sodium
- 266 - Cylindre pour gaufrage

D

- 231 - Dames-jeannes en verres
- 21 - Décibets de coton
- 52 - » laine
- 23 B - » poil
- 206 G - Densimètres
- 304 E - Dentelles en rayonne
- 361 - » soie
- 352 B - Desinfectant
- 190 C - Dépôt en fer et en acier à l'usage de grandes installations industrielles
- 33 - 40 - Dépouilles d'animaux
- 309 - Dessin
- 206 A - » (appareils et accessoires pour)
- 425 B - » non dénommé
- 313 A - » (papier pour)
- 204 C - Diathermie (appareils et accessoires pour)
- 71 A - Diluants non dénommés
- 243 A - Dispositifs sonores non dénommés
- 327 C - Disques pour filtrer
- 197 - » phonographes
- 71 A - Dissolvants non dénommés
- 349 - Dragées médicales
- 154 G - Dragues
- 218 - Draps de lit en lin
- 340 - 357 H - Drogues et spécialités pharmaceutiques
- 391 - Dynamite
- 259 - Dynamos électriques

E

- 346 - Eaux médicinales
- 426 - » minérales de table
- 292 - 297 - Écaille (articles en)
- 75 A - » d'aluminium
- 365 - Echantillons
- 56 - Écorce de chêne-liège
- 94 - 98 D - » (matières premières)
- 167 D - Ecrous en cuivre
- 357 H - Edulcorants pour l'industrie
- 275 B - Egrenées de coton
- 248 - Eleveuse
- 351 A - Elixirs
- 154 H - Embarcations (accessoires pour)
- 154 E - » avec moteur de combustion interne
- 154 F - » grandes, à vapeur ou à voile
- 154 D - » petites, sans machines motrices
- 351 B - Emplastres médicaux
- 321 C - Emulsions d'asphalte
- 353 - » de foie de morue
- 353 A - » médicinales non dénommées
- 335 - Encre à écrire
- 336 - » imprimer
- 37 - Engrais animaux, non dénommés
- 345 - » chimiques
- 37 B - » organiques de poisson, d'os, de sang ou de viande
- 206 C - Enregistreurs de consommation
- 364 E - Entre-deux en rayonne
- 361 - » soie
- 142 - Épées
- 182 A - Éperons en acier ou en fer

MARCHANDISES

- 32 - Lingots de cuivre fondu.
- 30 - » d'étain.
- 29 - » de plomb.
- 31 - » zinc.
- 387 A - Linoléum.
- 20 A - Linters de coton.
- 428 - Liqueurs.
- 351 A - » médicaux.
- 333 B - Liquides à nettoyer ou polir carreaux et métaux.
- 371 - Lit de campagne, portatif.
- 311 - Livres.
- 310 - » reliés avec papier blanc ou réglé.
- 252 - Locomobiles.
- 251 - Locomotives.
- 251 A - » (accessoires pour).
- 247 - » (cabaudière pour).
- 182 B - Loquets en acier ou en fer.
- 167 C - » cuivre.
- 206 E - Lunettes.
- 446 A - Lupins.
- 486 - Luzerne.
- 352 B - Lysol.

M

242 - 283 - MACHINES.

- 264 A - à calculer.
- 263 - » coudre.
- 264 - » écrire.
- 281 F - » à air comprimé et rarefié.
- 269 E - destinées à l'extraction et raffinage d'huiles végétales.
- 259 B - électriques à l'usage domestique, non dénommées.
- 257 A - » » technique, non dénommées.
- 256 G - frigorifiques.
- 246 B - » (compresseurs pour).
- 281 H - opératrices pour officines des établissements du gouvernement.
- 249 B - outils (outils et ustensiles pour).
- 282 F - » non dénommées pour ateliers.
- 270-273 - pour l'agriculture non dénommées et accessoires.
- 264 B - » bureaux non dénommées et accessoires.
- 282 D - » constructions et entretien de routes.
- 262 B - » la construction et l'exploration des services publiques.
- 269 F - » écremer.
- 264 C - » enregistrer les paiements.
- 207 B - » laboratoires d'établissements industriels.
- 268 D - » l'industrie d'articles de guerre.
- 269 H - » de bière.
- 269 D - » de laiterie.
- 269 B - » des chaussures.
- 269 A - » du caoutchouc.
- 269 G - » ciment.
- 269 C - » cuir.
- 268 A - » minière.
- 269 - » non dénommée.
- 269 B - » sidérurgique et métallurgique.
- 268 C - » sucrière.
- 265 - » textile.
- 282 E - » travailler aux arts des ingénieurs, non dénommées.
- 282 C - » typographie.
- 253 D - Magnésie calcinée.
- 353 D - Magnésium (oxyde de).
- 356 D - » (sulphate de).
- 444 - Mais.
- 441 - » (farine de).
- 329 - Males en cuir.
- 476 A - Malt.
- 424 - Manchons pour bœufs Auer.
- 92 A - Manille (cabanre de).
- 312 A - Mappes.
- 425 B - Maquettes.
- 109 - Marble.
- 322 - » (statue en).
- 407 - Masques.
- 334 E - Mâsses non dénommées.
- 64 D - Matières animales pour l'industrie.
- 65 B - » colorantes d'origine animale.
- 65 D - » » minérale.
- 65 C - » » végétale.
- 302-307 - filamenteuses (articles en).
- 86-92 E - » (matières premières).
- 63-74 D - » premières synthétiques pour l'industrie.
- 49 A - Mèches de laine.
- 170 - Médailles en cuivre.
- 322 - » marbre.
- 340 - 356 B - Médicaments.
- 78 - Mercure métallique.
- 78 A - » raffiné ou pur.
- 75 - 85 - Métaalloïdes.
- 352 E - » colloïdaux.
- 267 - Métier à tisser.
- 323 B - Meules.
- 189 - Meulles en acier et en fer.
- 189 A - » » pour documents.
- 284 - » bois.
- 149 - » cane, bambou, jonc et osier.
- 249 - Micromètres.
- 80 D - Minerais métalliques non dénommés.
- 107 - Minéraux abrasifs, non dénommés.
- 112 D - » naturelles ou artificielles, non dénommées.
- 112 C - » précieuses, semi-précieuses et rares, non dénommées.
- 73 A - Minium ou rouge de fer.
- 73 - » et vermillon.
- 417 - Miroirs encadrés.
- 208 A - Molybdène en fils.
- 418 - 418 D - Montres et borlogs.

MARCHANDISES

- 346 D - Morphine.
- 182 - Mors en fer et en acier.
- 448 - Morue.
- 238 B - Mosaïques.
- 281 - Moteurs à explosion.
- 280 - » » vapeur.
- 242 C - » d'aéroplane.
- 242 B - » » (accessoires pour).
- 152 B - » d'automobiles.
- 261 - » électriques.
- 281 - » hydrauliques.
- 282 - » non dénommées.
- 155 - Moto-cyclottes.
- 277 - Moulins à vent.
- 278 - » non dénommés.
- 49 A - Moulte de laine.
- 94 - Mousses pour l'usage médical et la teinturerie.
- 11 - Moutons non dénommés.
- 10 - » pour la reproduction.
- 7 - Mules.
- 138 - 143 A - Munitions de basse et guerre.
- 340 B - Muriatique (acide).
- 311 A - Musiques.

N

- 292 - 297 - NACRE DE PERLES (ARTICLES EN).
- 39 D - » » » (MATIÈRES PREMIÈRES)
- 218 - Napes en lin.
- 308 - Nattes en paille.
- 298 - 298 D - NICKEL (ARTICLES EN).
- 79 - » » » (MATIÈRES PREMIÈRES).
- 349 G - Nitrates de potassium et sodium pour l'industrie.
- 340 C - Nitrique (acide).
- 345 H - Nitrofosque.
- 77 H - Nitrogène.
- 65 F - Noir de fumée ou de charbon.
- 458 - Noisettes.
- 461 - Noix.

O

- 165 B - Objets en cuivre de fantaisie ou ornement pour dessus de table.
- 370 A - » personnels.
- 206 B - » pour laboratoires.
- 482 A - Oeufs de poissons.
- 482 - » volaille.
- 170 - Oeuvres d'art en cuivre.
- 476 - Oignon.
- 447 - Olives.
- 387 - Ombrelles.
- 354 F - Ouguentés médicaux.
- 122 A - Opium en brute et solide.
- 399 - 301 - OR (ARTICLES EN).
- 81 - 85 - » (MATIÈRES PREMIÈRES).
- 300 A - Orfèvrerie en argent, avec faïence, os, ivoire, etc.
- 439 - Orge.
- 476 A - » torréfiée.
- 199 C - Orgues (accessoires pour).
- 294 - Os (articles en).
- 39 H - » de seiche.
- 37 B - » réduits à poudre.
- 148 - 150 - OSIER (ARTICLES EN).
- 26 - 28 - » (MATIÈRES PREMIÈRES).
- 19 - Ouate de coton.
- 249 A - Outils à main et ustensiles pour ateliers.
- 42 A - » (acier pour).
- 242 - 283 - » et accessoires.
- 249 C - » pneumatiques.
- 249 B - » pour machines-outils.
- 382 - Ouvrages de passementerie dorée.
- 186 - » en fer blanc, non dénommés.
- 184 - » » émaillé, non dénommés.
- 184 B - » » galvanisé, non dénommés.
- 312 - » imprimés.
- 45 D - » inutilisés en fer et acier.
- 81 - » or.
- 340 G - Oxalique (acide).
- 344 A - Oxyacides non dénommés.
- 353 G - Oxyde d'antimoine.
- 353 F - » de chrome.
- 73 A - » fer.
- 353 E - » » non dénommé.
- 353 D - » magnésium.
- 353 C - » pour l'industrie, non dénommés.
- 353 B - » l'usage scientifique, non dénommé.
- 104 B - Ozocerite.

P

- 392 - 307 - PAILLE (ARTICLES EN).
- 82 - 92 E - » (MATIÈRES PREMIÈRES).
- 303 - Paillassons en paille.
- 302 - 307 - PAINE (ARTICLES EN).
- 85 - 92 E - » (MATIÈRES PREMIÈRES).
- 425 A - Pains à cabeter.
- 118 B - Palme (huile de).

MARCHANDISES

- 380 - Paniers non dénommés.

PAPIER:

- 319 - (accessoires pour machines à tissage en).
- 313 - à cigarettes.
- 256 B - aluminé.
- 316 H - carbone.
- 318 A - celophane (articles en).
- 314 B - chagrin, marroquiné, huilé et similaires.
- 319 C - (chapeaux simples en).
- 316 C - erepon, gaufré, oriental, végétal et similaires.
- 313 A - de dessin.
- 303 - (dessins en).
- 303 - de verre et d'esmeril.
- 316 - d'impression.
- 16 A - » pour journaux.
- 316 E - dits carbone, stencil, buvards et autres employés aux bureaux.
- 316 D - en bandes pour appareils télégraphiques.
- 316 D - » » instruments physiques.
- 316 D - » » machines à calculer.
- 316 D - » » » enregistrer.
- 308-310 E - et ses applications.
- 309 - (gravures en).
- 312 B - monnaies et billets de banques.
- 317 - non dénommé.
- 315 - peint.
- 309 - (photographies en).
- 316 B - pour bureaux, laboratoires, confisseries, ornements, etc. non dénommé.
- 316 G - pour confections de cartons perforables, destinés aux machines de comptabilité et de statistique.
- 314 - pour écriture.
- 316 F - l'usage industriel.
- 256 B - » photographique.
- 318 F - préparé pour patrons de machines à tissage.
- 319 E - (tissus non dénommés en).
- 314 A - végétal.
- 69 G - Paraffine.
- 337 - Parapluies.
- 334 - Parfumerie.
- 66 D - Parfums synthétiques.
- 129 - Passementerie et articles similaires en coton.
- 208 - » » » laine.
- 219 - » » » lin.
- 334 D - » » » rayonne.
- 330 - » » » soie.
- 332 - » dorée.
- 431 - Pâtes alimentaires.
- 333 B - » à nettoyer.
- 59 - » de bois pour la fabrication du papier.
- 334 E - » non dénommées.
- 328 - 332 A - PEAUX (ARTICLES EN).
- 113 - 114 - » (MATIÈRES PREMIÈRES).
- 465 A - Pêches.
- 157 D - Peignes en cellulose.
- 405 - » galalith.
- 413 - » non dénommés.
- 248 A - Pelles.
- 406 A - Pellicules transparentes en gélatine stabilisée.
- 418 B - Pendules.
- 349 I - Perchloride d'ammonium.
- 39 F - Perles.
- 110 B - » cultivées, en boîtes.
- 353 H - Peroxyde d'hydrogène pour l'industrie.
- 110 A - Pétrole en brut.
- 71 B - Petro-raz d'origine minérale.
- 282 A - Phares maritimes.
- 352 C - Phénique (acide).
- 196 - Phonographes.
- 198 - » (accessoires pour).
- 197 - » (disques pour).
- 256 - Photographie (appareils et accessoires).
- 309 - en papier.
- 206 B - » (papier pour).
- 201 - Pianos.
- 202 - » (accessoires pour).
- 200 - » automatiques.
- 302 - 307 - PIASSAVA (ARTICLES EN).
- 86 - 92 E - » (MATIÈRES PREMIÈRES).
- 248 A - Pies.
- 320 - 327 D - PIERRES (ARTICLES EN).
- 99 - 112 E - » (MATIÈRES PREMIÈRES).
- 257 C - Piles.
- 192 - Piliers en fer et en acier.
- 145 II - Pinceaux pour blanchir à la chaux.
- 145 I - » peintures fines.
- 141 - Pistolets.
- 86 - 92 B - Pite (matières premières).
- 61 D - Planches de bois.
- 28 B - » celluloïde.
- 60 - » sapin.
- 466 - 467 - Plantes potagères.
- 94 - 98 D - » vivantes.
- 28 B - Plaques en cellulose.
- 39 A - » étain.
- 29 A - » plomb.
- 31 - » zinc.
- 30 B - » jusqu'à 2mm d'épaisseur.
- 256 A - » photographiques pour tous usages.

MARCHANDISES	MARCHANDISES	MARCHANDISES
57 - Travers pour chemins de fer, en bois.....	256 E - Valvules pour radio.....	
250 A - Trenils.....	356 C - Vaseline.....	
28 A - Tubes en celluloïde.....	69 H - » à l'usage industriel.....	
171 - » » cuivre.....	98 D - Végétaux et parties de végétaux, non dénommés.....	
194 - » » fer et en acier.....	151 - 157 - Véhicules.....	
194 A - » flexibles en fer et en acier.....	39 - Veilleuses.....	
324 - Tuiles.....	134 A - Velours en coton.....	
325 - » d'amiante.....	257 E - Ventilateurs électriques.....	
79 A - Tungstène.....	41 - Verges en acier.....	
298 A - » en fils.....	43 - » » fer.....	
281 - Turbine hydrauliques.....	73 - Vermillon.....	
321 - Tuyaux en argile.....	431 - Vermout.....	
144 F - » » caoutchouc.....	339 - Vernis de toute sorte.....	
171 - » » cuivre.....		
194 - » » fer et en acier.....	228 A - 239 - VERRE (ARTICLES EN).....	
321 A - » » matière minérale.....	382 - Verroterie.....	
158 - » » plomb.....	72 A - Vert-de Schweinfurt.....	
	449 A - Viande frigorifiée.....	
U	37 A - » réduit à poudre.....	
282 - Ustensiles à l'usage domestique, non dénommés.....	456 - » sèche (xarque).....	
282 G - » » techniques ou professionnels.....	257 E - Vibrateurs électriques.....	
165 C - » en cuivre pour fumeurs et à l'éclairage.....	32 B - Vieux ouvrages en cuivre.....	
234 A - » » falence.....	45 D - » » fer et en acier.....	
195 D - » » fer et en acier.....	78 - Vif-argent.....	
234 B - » » verre.....	481 - Vinaigre.....	
249 - » non dénommés et instruments.....	433 - Vins fins.....	
249 A - » pour ateliers et outils à main.....	119 - » (fies de).....	
249 B - » machines-outils.....	436 - » non dénommés.....	
	343 A - » ordinaires de table de plus de 14 degrés.....	
V	434 - » » ne dépassant pas 14 degrés.....	
356 I - Vaccines.....	167 D - Vis en cuivre.....	
329 - Valises en cuir.....	171 A - » » pour constructions et machines.....	
	188 - » » fer et en acier.....	
		W
		154 - Wagons de chemin de fer.....
		154 A - » » » » » (accessoires pour).....
		426 E - Whisky.....
		X
		456 - Xarque (viande sèche).....
		Z
		158 - 162 - Zinc (articles en).....
		64 - » (blanc de).....
		29 - 31 - » (matières premières).....
		91 - Zostère marine.....

MERCADORIAS

J

- 197 A - Jaborandi.....
- 214 D - Jabotí (côcos de).....
- 231 - Jacarandá (madeira).....
- 247 - Jarina.....
- 198 - Jatobá (raiz de).....
- 231 A 1 - Jequitibá (madeira).....
- 136 - Juta (aniagem de).....
- 242 - » (manufaturas de).....
- 198 A - Jutaisica.....

L

- 36 - 39 - Lã.....
- 80 B - Lâmpadas elétricas.....
- 231 A - Lapaço (madeira).....
- 80 C - Lapis de qualquer qualidade.....
- 204 - Laranjas.....
- 225 - Legumes não especificados.....
- 39 A - Leite.....
- 227 - Lentilhas.....
- 204 A - Limões.....
- 16 C - Línguas congeladas.....
- 40 - » secas e salgadas.....
- 151 C 1 - Linbaça (farelo de).....
- 267 A - » (torta de).....
- 129 A - Linters de algodão.....
- 80 A - Louça.....
- 231 B - Louro-vermelho (madeira).....

M

- 231 C - Macacaúba (madeira).....
- 227 A - 237 - Madeiras.....
- 244 - » (manufaturas de).....
- 208 - Mamona (bagas de).....
- 181 C 2 - » (farelo de).....
- 256 - » (óleo de).....
- 184 - Mandioca (farinha de).....
- 184 A - » (fubá de).....
- 238 - » (raiz de).....
- 151 - Mangabeira (borraça).....
- 92 A - Manganês (minério).....
- 152 - Maniçoba (borraça).....
- 41 - Manteiga.....
- 239 - » de cacau.....
- 133 - Manufaturas de algodão.....
- 81 A - » alumínio.....
- 82 - » barro.....
- 240 - » borraça.....
- 241 - » cânhamo.....
- 82 A - » cbumbo.....
- 82 B - » cobre.....
- 24 - 29 - » couros.....
- 83 - » ferro.....
- 84 - » folbas de Flandres.....
- 242 - » juta.....
- 39 - » lã.....
- 244 - » madeira.....
- 84 B - » metal branco.....
- 245 - » palha.....
- 246 - » papel.....
- 246 A - » sêda.....
- 85 - » vidro.....
- 80 C 1 - Máquinas elétricas.....
- 80 F - » não especificadas.....
- 80 B - » para indústria.....
- 80 E - » lavoura.....
- 247 - Marfim vegetal.....
- 41 A - Margarina.....
- 85 A - Marmore em bruto.....
- 231 D - Marupá (madeira).....
- 249 - Massa de tomate.....
- 153 - Massaranduba (borraça).....
- 232 - » (madeira).....
- 248 - Massas alimentícias.....
- 224 - Mate beneficiado.....
- 224 A - » cancheado.....
- 250 - Medicamentos.....
- 42 - Mel de abelhas.....
- 142 - » açúcar.....
- 221 - » fumo.....
- 87 - Metais velhos.....
- 84 B - Metal branco (manufaturas de).....
- 88 - Mica.....
- 251 - Milho.....
- 160 - » (sangica de).....
- 185 - » (farinha de).....
- 64 A - 119 - Minerais e seus produtos.....
- 89 A - 94 - Minérios.....
- 16 E - Miúdos não alimentícios.....
- 18 B - » resfriados e congelados.....
- 232 1 - Mogno (madeira).....
- 5 - Muar (gado).....

MERCADORIAS

N

- 214 C - Múrumurú (côcos de).....
- 181 C 3 - » (farelo de).....
- 255 A - » (óleo de).....
- 267 D 1 - » (torta de).....
- 2 A - Museus (artigos para).....

O

- 92 B - Níquel (minério).....
- 79 A - Objetos cirurgicos.....
- 94 A - » de arte.....
- 251 A - » de arte.....
- 79 B - » dentários.....
- 252 - » indígenas.....
- 252 A - Obras impressas.....
- 214 G - Oiticica (sementes de).....
- 256 A - » (óleo de).....
- 43 A - » de estearina animal.....
- 43 - » de mocotó.....
- 207 - 215 - » (frutos para extração de).....
- 252 B - 257 - Óleos vegetais.....
- 44 - Ossos.....
- 11 A - » (bófes de).....
- 23 - » (cinzas de).....
- 32 B - » (farinha de).....
- 45 - Ostras.....
- 166 A - Ouricuri (cêra de).....
- 214 F - » (côcos de).....
- 98 - Ouro nativo.....
- 45 A - Ovas de peixe.....
- 46 - Ovos.....
- 46 A - » congelados (sem casca).....

P

- 258 - Peina.....
- 135 A - Pafço.....
- 169 - Palha (chapeus de).....
- 178 - » (esteiras de).....
- 245 - » (manufaturas não especificadas de).....
- 257 A - Papel de qualquer qualidade.....
- 246 - » (manufaturas de).....
- 157 A - Pasta de cacau.....
- 232 A - Pau-amarelo (madeira).....
- 233 - Pau-Brasil (madeira).....
- 233 D - Pau-mulato (madeira).....
- 233 C - Pau-rosa (madeira).....
- 233 A - Pau-roxo (madeira).....
- 99 - 103 - Pedras comuns o preciosas.....
- 47 - Peixe congelado.....
- 48 - » seço e em conserva.....
- 49 - Pelegos.....
- 50 - 53 - Peles.....
- 54 - 55 - Penas.....
- 258 B - Pentes de borraça.....
- 56 A - » cibre.....
- 258 A - Perfumarias.....
- 233 B - Peroba (madeira).....
- 162 - Pertences de carroças.....
- 193 - Piaçava.....
- 214 - » (coquilhos de).....
- 259 - Pimentas e pimentões.....
- 234 - Pinho (madeira).....
- 260 - Plantas vivas.....
- 186 - Polvilho.....
- 106 - Polvora.....
- 214 E - Praxáxi (côcos de).....
- 109 A - Pressas hidráulicas.....
- 157 D - Preparados de cacau (Toddy).....
- 216 - 222 - » fumo.....
- 14 C - Presuntos.....
- 1 - 64 - Produtos animais.....
- 64 A - 119 - » minerais.....
- 109 B - » químicos, não especificados.....
- 120 - 268 - » vegetais.....

Q

- 251 A - Quadros (objetos de arte).....
- 234 A - Quebrabo (madeira).....
- 57 - Queijos.....
- 138 C - Quirera de arroz.....

R

- 238 - Raiz de mandioca.....
- 197 - » de ipecacuanha.....
- 198 - » de jatobá.....
- 196 - 199 - Raízes medicinais.....
- 261 - Rapadura.....
- 246 A 1 - «Rayon» (fio para tecelagem).....
- 262 - Redes.....
- 57 A - Resíduos animais, não especificados.....
- 130 - » de algodão.....
- 262 A - » de cevada.....
- 57 B - » de sêda.....

MERCADORIAS

S

- 263 - Resíduos vegetais, não especificados.....
- 196 - 199 - Resinas medicinais.....
- 93 - Rutilo (minério).....
- 58 - Sabão.....
- 59 - Sabugos de chifre.....
- 265 - Sacos vasios.....
- 110 - Sal.....
- 14 B - Salsicaria.....
- 59 A - Sangue seço e moído.....
- 53 A - Saponáceos.....
- 235 - Sebastião-Arruda (madeira).....
- 60 - Sêbo animal.....
- 265 A - » de ucúba.....
- 246 A - Sêda (manufaturas de).....
- 57 B - » (resíduos de).....
- 246 B - » (tecidos de).....
- 207 A - Sementes de andiroba.....
- 213 A - » de caró.....
- 214 A - » de gergelim.....
- 214 G - » oitica.....
- 266 - » não especificadas.....
- 154 - Seringa (borraça).....
- 212 A - Sola (favas de).....
- 26 - Sôla.....
- 155 - Sorva (borraça).....
- 235 A - Sucupira (madeira).....

T

- 112 - Talco.....
- 218 A - Talos de fumo.....
- 205 - Tangerinas.....
- 187 - Tapioca.....
- 18 - Tartaruga (casco de).....
- 132 - Tecidos de algodão.....
- 37 - » lã.....
- 246 B - » sêda.....
- 251 A - Telas (objetos de arte).....
- 113 - Telhas de barro.....
- 89 B - Terra de zirconio.....
- 114 - Terras não especificadas.....
- 113 A - » refratárias.....
- 214 B - Têcum (côcos de).....
- 194 - » (fibras de).....
- 115 - Tijelinhas para coleta da borraça.....
- 117 - Tijolos comuns.....
- 198 C - Timbó em pó.....
- 198 B - » rama.....
- 118 A - Tiutas em pó.....
- 119 - » preparadas.....
- 157 D - «Toddy» (preparados de cacau).....
- 267 - Tomates.....
- 267 A - 267 E - Tortas.....
- 61 A - Toucinho congelado.....
- 61 - » salgado.....
- 38 - Trapos de lã.....
- 181 D - Trigo (farelo de).....
- 185 A - » (farinha de).....
- 222 A - » (germens de).....
- 62 - Tripas secas e salgadas.....
- 214 B - Tucum (côcos de).....
- 194 - » (fibras de).....

U

- 209 - Ucuúba (baga de).....
- 265 A - » (sebo de).....
- 63 - Umbigos.....
- 33 - Unhas.....

V

- 7 - Vacum (gado).....
- 176 - Vassouras.....
- 120 - 268 - Vegetais e seus produtos.....
- 64 - Velas.....
- 85 - Vidro (manufaturas de).....
- 268 - Vinho.....
- 235 B - Violeta (madeira).....
- 246 A 1 - Viscose (fios para tecelagem).....
- 93 A - Volfram (minério).....

X

- 17 - Xarque (carne secca).....

Z

- 89 B - Zirconio (arcia de).....

MERCHANDISE

260	-	Live plants.....
3	-	8 - stock.....
231 B	-	Louro vermelbo (lumber).....
227 A	-	237 - Lumber.....
M		
231	-	Macacahuba (lumber).....
80 E	-	Machines, agricultural.....
80 C 1	-	» electrical.....
80 D	-	» industrial.....
50 F	-	» unenumerated.....
251	-	Maize.....
160	-	» white.....
205	-	Mandarines.....
151	-	Mangabeira rubber.....
92 A	-	Manganese ore.....
180	-	Mangrove extract.....
152	-	Maniçoba rubber.....
184 A	-	Manioc flour.....
184	-	» meal.....
238	-	» root.....
82 B	-	Manufactures of aluminium, unenumerated.....
133	-	» copper, unenumerated.....
85	-	» cotton, unenumerated.....
135	-	» glass, unenumerated.....
24	-	29 - » hides.....
241	-	» bemp, unenumerated.....
83	-	» iron, unenumerated.....
242	-	» jute, unenumerated.....
82 A	-	» lead, unenumerated.....
29	-	» leather, unenumerated.....
246	-	» paper, unenumerated.....
240	-	» rubber, unenumerated.....
246 A	-	» silk, unenumerated.....
245	-	» straw, unenumerated.....
84	-	» tin plate, unenumerated.....
216	-	222 - » tobacco.....
84 B	-	» wbit metals, unenumerated.....
244	-	» wood, unenumerated.....
39	-	» wool, unenumerated.....
120	-	Manures, vegetable.....
85 A	-	Marble.....
3	-	Mares.....
41 A	-	Margarine.....
231 D	-	Marupa (lumber).....
232	-	Massaranduba (lumber).....
153	-	» rubber.....
104	-	Matches.....
224 A	-	Mate (Brazilian tea), crude.....
224	-	» (» »), prepared.....
178	-	Mats of straw.....
12	-	Maw, fish.....
32 B	-	Meal, bone.....
185	-	» India corn.....
184	-	» manioc.....
14 D	-	17 - Meat.....
32	-	» (extract of).....
14 A	-	» meal.....
196	-	199 - Medical resins, leaves and roots.....
250	-	Medicines.....
84 B	-	Metals, manufactures of white.....
87	-	» scrap.....
89	-	» unenumerated.....
88	-	Mica.....
135 A	-	Millet.....
39 A	-	Milk.....
64 A	-	119 - Mineral and their products.....
66	-	» waters.....
232	-	1 - Mogno (lumber).....
142	-	Molasses.....
89 A	-	Monazitio sand.....
5	-	Mules.....
181 C 3	-	Murumuru bran.....
267 D 1	-	» cake.....
214 C	-	» nut.....
255 A	-	» oil.....
2 A	-	Museum's articles.....
15 A	-	Mutton, frozen and chilled.....
N		
252	-	Native objects.....
43	-	Neat's-foot oil.....
92 B	-	Nickel's ore.....
200	-	206 - Nuts (edible).....
O		
179	-	Oakum (tow).....
143	-	Oat.....
79 B	-	Objects, dental.....
79 A	-	Objects, surgical.....
16 E	-	Ofal, inedible.....
43	-	» O 1, neat's-foot.....
207	-	215 - » seeds and kernells.....
43 A	-	» stearine (animal).....
266 A	-	» (vegetable).....
252 B	-	257 - » vegetable.....
144	-	» (edible).....
256 A	-	Oiticica oil.....
214 G	-	» seed.....
165	-	Onions.....
204	-	Oranges.....
89 A	-	94 A - Ore.....
214 F	-	Ouricury nut.....
166 A	-	» wax.....
49	-	Over saddle cloths.....
27	-	28 - Ox hides.....
45	-	Oysters.....

MERCHANDISE

P		
253	-	Paina (vegetable cotton-silk).....
118 A	-	Paints dry.....
119	-	» prepared.....
214 A 1	-	Palm nut.....
257 A	-	Paper.....
246	-	» manufactures of.....
248	-	Paste, alimentary.....
157 A	-	» cocoa.....
249	-	» tomato.....
232 A	-	Pa-amarelo (lumber).....
233 D	-	Pau-mulato (lumber).....
233 C	-	Pau-rosa (lumber).....
235 A	-	Pau-roxo (lumber).....
207	-	Peanut.....
180 A	-	» bran.....
267 D	-	» cake.....
80 C	-	Pencils.....
259	-	Pepper all kinds.....
258 A	-	Perfumery.....
177 A	-	» essences for.....
233 B	-	Peroba (lumber).....
172 A	-	Phonograph records.....
193	-	Piassava.....
221	-	Picbois.....
251 A	-	Pictures (works of art).....
132	-	Piece goods of cotton.....
246 B	-	» » silk.....
37	-	» » wool.....
201	-	Pineapples.....
234	-	Pine (lumber).....
59	-	Pith, horn.....
260	-	Plants, live.....
16 A	-	Pork, chilled and frozen.....
14 D	-	» preserved.....
14 E	-	» salted.....
147	-	Potatoes.....
8 A	-	Poultry, frozen.....
159	-	Powder, of coffee.....
198 C	-	» timbo.....
100	-	103 - Precious stones.....
214 E	-	Pracaxy nut.....
48	-	Preserved fish.....
170 A	-	» food-stuffs, unenumerated.....
15	-	» meat.....
14 D	-	» pork.....
40	-	» tongues.....
109 A	-	Presses, hydraulic.....
252 A	-	Printed matter.....
Q		
234 A	-	Quebracho (lumber).....
R		
246 A 1	-	Rayon yarn for weaving.....
172 A	-	Record for phonograph.....
57 A	-	Residues, animal.....
262 A	-	» barley.....
57 B	-	» silk.....
263	-	» vegetable.....
196	-	199 - Resins, medical.....
181 A	-	Rice bran.....
138 B	-	» broken.....
138	-	» cleaned.....
138 C	-	» crushed.....
138 A	-	» in bush.....
45 A	-	Roes fish.....
196	-	199 - Roots, medical.....
150	-	155 - Rubber.....
159 A	-	» boots and shoes of.....
258 B	-	» combs of.....
155 A	-	» toys of.....
240	-	» unenumerated manufactures of.....
93	-	Rutile ore.....
S		
136	-	Sacking, jute.....
110	-	Salt.....
14 F	-	Salted beef.....
26 A	-	» bog skin.....
27	-	» ox hides.....
14 E	-	» pork.....
70 B	-	Sand for industrial purpose.....
89 A	-	» monazitio.....
89 C	-	» of ilmenite.....
89 B	-	» zirconium.....
58 A	-	Saponaceous.....
14 B	-	Sausage.....
62	-	» skin.....
74 A	-	Sebist.....
58 A	-	Scouring soaps.....
22	-	Scraps of horn.....
24	-	» leather.....
87	-	» metal.....
235	-	Sebastião-Arruda (lumber).....
267	-	267 E - Seed cake.....
135	-	» canary.....
207	-	215 - » oils.....
266	-	Seeds, unenumerated.....
181 C 4	-	Sesame bran.....
214 A	-	» seeds.....
18	-	Shells of tortoise.....
49	-	Sheep.....
51	-	Sheep's skin.....
36	-	» wool.....

MERCHANDISE

13	-	Shoes of leather.....
159 A	-	» » rubber.....
14	-	Shrimps, dried.....
246 A	-	Silk, manufactures, unenumerated, of.....
246 B	-	» piece goods of.....
57 B	-	» residues.....
50	-	53 - Skin.....
174	-	Sleepers.....
53	-	Soap.....
58 A	-	» scouring.....
212 A	-	Soja bean.....
155	-	Sorva rubber.....
177	-	Spices, unenumerated.....
218 A	-	Stalks of tobacco.....
186	-	Starob.....
43 A	-	Stearine oil, animal.....
206 A	-	» » vegetal.....
99	-	103 - Stones.....
169	-	Straw bats.....
178	-	» mats.....
245	-	» unenumerated manufactures of.....
235 A	-	Sucupira (lumber).....
141	-	Sugar, brown.....
140	-	» demerara.....
139	-	» white.....
79 A	-	Surgical instruments and objects.....
6	-	Swine.....
T		
112	-	Talc.....
34 A	-	Tallow.....
26 C	-	Tanned bog skin.....
26	-	» leather.....
187	-	Tapioca.....
168 B	-	Tea.....
194	-	Ticum.....
214 B	-	» nut.....
113	-	Tiles of earthenware.....
227 A	-	237 - Timber.....
193 B	-	Timbo leaves.....
193 C	-	» powder.....
84	-	Tin pate, manufactures of.....
68 A	-	» scrap.....
89 C	-	Titanic iron sand (ilmenite).....
216	-	222 - Tobacco and manufactures of.....
157 D	-	Toddy.....
267	-	Tomatoes.....
249	-	» pasto.....
16 C	-	Tongues, frozen.....
40	-	» preserved.....
18	-	Tortoise shells.....
155 A	-	Toys of rubber.....
194	-	Tucum.....
214 B	-	» nut.....
146	-	Twine (packing thread).....
U		
265 A	-	Ucuhuba resin.....
209	-	» seeds.....
169 A	-	Umbrellas.....
V		
148	-	Vanilla.....
120	-	268 - Vegetables and their products.....
235 B	-	Violeta (lumber).....
246 A 1	-	Viscose yarn for weaving.....
W		
11	-	Walebone.....
66	-	Waters, mineral.....
20	-	Wax, bees.....
166	-	» » carnahuba.....
166 A	-	» » ouricury.....
181 D	-	Wbeat bran.....
185 A	-	» flour.....
222 A	-	» germ.....
160	-	White maize.....
84 B	-	» metals, manufactures of.....
59 A	-	Wild boar's skin.....
268	-	Wine.....
69	-	Wire of iron.....
93 A	-	Wolfram's ore.....
244	-	Wood, manufactures of.....
39	-	» Wool, manufactures of.....
37	-	» piece goods of.....
38	-	» rags.....
36	-	» sheep's.....
94 A	-	Works of art.....
251 A	-	» » (pictures, etc).....
X		
17	-	Xarque (jerked beef).....
Y		
124	-	Yarn of cotton, sewing.....
125	-	» » » weaving.....
246 A 1	-	» » rayon or viscose, weaving.....
Z		
89 B	-	Zirconium sand.....

MARCHANDISES

214 D - Jaboti (cocos de)
 14 C - Jambon.....
 198 - Jatoba (racine de).....
 231 A 1- Jequitil'a (bois).....
 155 A - Jouets en caoutchouc.....
 32 - Jus de viande.....
 198 A - Jutahysica.....
 242 - Jute (articles en).....
 136 - » (toile d'emballage en).....

K

111 - Kaolim.....

L

36 - 39 - Laine.....
 39 A - Lait.....
 80 B - Lamps électriques.....
 16 C - Langues frigorifiées.....
 40 - » sèches et salées.....
 231 A - Lapacho (bois).....
 61 A - Lard frigorifié.....
 61 - » salé.....
 225 - Légumes non dénommés.....
 227 - Lentilles.....
 181 C 1- Lin (son de graines de).....
 267 A - » (tortaux de graines de).....
 129 A - Linters de coton.....
 231 B - Louro-vermelho (bois).....

M

231 C - Macacahuba (bois).....
 80 C 1- Machines électriques.....
 80 F - » non dénommés.....
 80 E - » pour l'agriculture.....
 80 D - » l'industrie.....
 84 B - Maillechort (ouvrages en).....
 251 - Mais.....
 160 - » blanc cassé.....
 185 - » (farine de).....
 156 - Manches à balais en bois.....
 205 - Mandarines.....
 151 - Mangaheira (caoutchouc).....
 92 A - Manganèse (minerais).....
 152 - Maniçoba (caoutchouc).....
 184 - Manioc (farine de).....
 238 - » (racine de).....
 184 A - » (semoule de).....
 85 A - Marbre.....
 41 A - Margarine.....
 231 D - Marupa (bois).....
 232 - Massaranduba (bois).....
 153 - » (caoutchouc).....
 224 A - Mate (non préparé).....
 224 - » (préparé).....
 126 - Mèches de coton pour bougies.....
 250 - Médicaments.....
 142 - Mélasses.....
 88 - Mica.....
 42 - Miel d'abeilles.....
 135 A - Millet.....
 89 A - 94 A - Minerais.....
 64 A - 119 - Minéraux et leurs produits.....
 232 1- Mogno (bois).....
 4 - Moutons.....
 51 - » (peaux de).....
 15 A - » (viande frigorifiée de).....
 5 - Mules.....
 214 C - Murumuru (cocos de).....
 255 A - » (huile de).....
 181 C 3- » (son de graines de).....
 207 D 1- » (tortaux de).....
 2 A - Musées (articles pour).....

N

178 - Nattes en paille.....
 63 - Nerfs de bouc.....
 92 B - Nickel (minerais).....
 164 A - Noix d'acajou.....
 247 - » de corozo.....
 214 - » piassava.....
 214 E - » pracaxi.....
 214 B - » tucum.....
 202 A - » du Brésil écortée.....
 211 - » en écorce.....
 267 A 1- » » (tortaux de).....

O

79 A - Objets chirurgiques.....
 79 B - » dentaires.....
 252 - » indigènes.....
 46 - Oeufs.....
 45 A - » de poissons.....
 46 A - » frigorifiés (sans coquille).....
 94 A - Oeuvres d'art.....
 251 A - ».....
 165 - Oignons.....

MARCHANDISES

214 G - Oiticica (graines de).....
 256 A - » (huile de).....
 96 - Or natif.....
 204 - Oranges.....
 262 A - Orge (déchets d').....
 11 A - Os (boutons d').....
 23 - » calcinés à blanc.....
 41 - » de bétail, brut.....
 32 B - » (farine de).....
 166 A - Ouricuri (cire d').....
 214 F - » (cocos de).....
 81 A - Ouvrages d'aluminium.....
 84 B - » en maillechort.....
 82 A - » plomb.....
 252 A - » imprimés.....

P

245 - Paille (articles non dénommés en).....
 169 - » (cbapeaux en).....
 178 - » (nattes en).....
 258 - Paine (soie végétal).....
 231 - Pallissandre (bois).....
 232 A - Pao-amarelo (bois).....
 233 - Pao-Brasil (bois).....
 233 D - Pao-mulato (bois).....
 233 C - Pao-rosa (bois).....
 233 A - Pao-roxo (bois).....
 246 - Papier (articles non dénommés en).....
 257 A - » en général.....
 169 A - Parapluies.....
 258 A - Parfumerie.....
 157 A - Paste de cacao.....
 248 - Pêtes alimentaires.....
 50 - 53 - Peaux.....
 258 B - Peignes en caoutchouc.....
 50 A - » corne.....
 233 B - Peroba (bois).....
 172 A - Phonographes (disques pour).....
 183 - Piassava.....
 214 - » (noix de).....
 99 - 103 - Pierres ordinaires et précieuses.....
 260 - Plantes vivantes.....
 64 A - Plomb (acetate de).....
 75 - » de munition.....
 91 B - » (minerais de).....
 82 A - » (ouvrages de).....
 54 - 55 - Plumes.....
 21 - Poils de sanglier.....
 47 - Poisson frigorifié.....
 45 A - » (œufs de).....
 48 - » secs et salés.....
 12 - » (vessies nataoires de).....
 259 - Poivre.....
 147 - Pommes de terre.....
 6 - Pores.....
 214 E - Pracaxi (noix de).....
 157 D - Preparations de cacao (toddy).....
 109 A - Presses hydrauliques.....
 1-64 - Produits animaux.....
 109 B - » chimiques.....
 216 - 222 - » de tabac.....
 64 A - 119 - » minéraux.....
 58 A - » saponés.....
 120 - 268 - » végétaux.....

Q

234 A - Quebracho (bois).....

R

199 A - Racines à l'usage non dénommés.....
 197 - Racine de ipecauanha.....
 198 - » jatobá.....
 238 - » manioc.....
 196-199 - » medicinale.....
 261 - Raclure de sucre.....
 246 A 1- Rayonne (fils à tissage de).....
 265 A - » Résine de ucububa.....
 196 - 199 - » medicinales.....
 208 - Ricin (graines de).....
 256 - » (huile de graines de).....
 181 C 2- » (son de graines de).....
 138 C - Riz (briures de).....
 138 - » decortiqué.....
 138 A - » en paille.....
 181 A - » (son de).....
 138 B - » pilé.....
 93 - Rutile (minerais de).....

S

89 C - Sable de fer titanique.....
 89 B - » zirconium.....
 70 B - » fin pour l'industrie.....
 89 A - » monazitique.....
 33 - Sabots.....
 265 - Sacs vides.....
 59 A - Sang sec et broyé.....
 234 - Sapin (bois).....
 58 - Savon.....
 74 A - Scbiste.....

MARCHANDISES

235 - Sebastião-Arruda (bois).....
 110 - Sel.....
 190 A - Semences à l'usage non dénommées.....
 184 A - Semoule de manioc.....
 154 - Seringa (caoutchouc).....
 214 A - Sésame (graines de).....
 181 C 4- » (son de graines de).....
 246 A - Soie (articles non dénommés en).....
 57 B - » (d'écobets de).....
 216 B - » (tissus de).....
 258 - » végétal (paine).....
 212 A - Soja (graines de).....
 180 A - Son d'arachide.....
 181 B - » de babassu.....
 181 D - » » blé.....
 181 C - » » graines de coton.....
 181 C 1- » » » lin.....
 181 C 3- » » » murumuru.....
 181 C 2- » » » ricin.....
 181 C 4- » » » sésame.....
 181 A - » » riz.....
 181 E - » non dénommé.....
 155 - Sorva (caoutchouc).....
 139 - 124 - Sucre.....
 235 A - Sueupira (bois).....
 60 - Suif.....
 43 A - » animal (huile de).....
 266 A - » végétal.....

T

216 - 222 - Tabac et ses produits.....
 251 A - Tableaux.....
 112 - Talc.....
 187 - Tapioca.....
 82 - Terre cuite (ustensiles de).....
 114 - Terres non dénommées.....
 113 A - » réfractaires.....
 115 - Terrines pour recueillir du caoutchouc.....
 168 B - Tbé.....
 224 A - » du Brésil non préparé.....
 224 - » préparé.....
 194 - Ticum (fibres de).....
 214 B - » (noix de).....
 218 A - Tiges de tabac.....
 198 B - Timbo en feuille.....
 198 C - » poudre.....
 132 - Tissus de coton.....
 37 - » laine.....
 246 B - » soie.....
 157 D - «Toddy» (preparations de cacao).....
 136 - Toile d'emballage de jute.....
 267 - Tomates.....
 249 - » (conserves de).....
 267 D - Tortaux d'arachide.....
 267 C - » de babassu.....
 157 C - » cacao.....
 267 B - » graines de coton.....
 267 B 1- » graines de coumarou.....
 267 A - » graines de lin.....
 267 D 1- » murumuru.....
 267 A 1- » noix du Brésil.....
 267 E - » non dénommés.....
 18 - Tortue (caillies de).....
 174 - Travers pour chemins de fer en bois.....
 194 - Tucum (fibres de).....
 214 B - » (noix de).....
 113 - Tuilles d'argille.....

U

209 - Ucububa (graines de).....
 255 A - » (résine de).....
 82 - Ustensiles de terre cuite.....

V

148 - Vanille.....
 120 - 268 - Végétaux et leurs produits.....
 86 - Verre (articles non dénommés en).....
 12 - Vessies nataoires de poissons.....
 14 D - 17 - Viandes.....
 87 - Vieux métaux.....
 288 - Vin.....
 235 - Violeta (bois).....
 16 B - Viscères frigorifiés de bétail.....
 246 A 1- Viscose (fils à tissage de).....
 8 A - Volailles frigorifiées.....

W

93 A - Wolfram (minerais).....

X

17 - Xarque (viande sèche).....

Z

80 B - Zirconium (sable de).....

Países de procedência e destino

—:—

ÁFRICA:

Angola.
Argélia.
Cabo Verde
Camerum francês.
Canárias.
Congo belga.
Congo francês.
Costa do Marfim.
Costa do Ouro.
Daomei.
Egito.
Guiné francesa.
Libéria.
Líbia.
Madagascar.
Madeira.
Marrocos.
Maurícia.
Moçambique.
Nigéria.
Quênia.
Senegal.
Sierra Leone.
Sudão anglo-egípcio.
Sudoeste africano inglês.
Tanganíca.
Tunis.
União sul-africana.
Zanzibar.
Possessões britânicas não especificadas.
Possessões francesas não especificadas.
Possessões portuguesas não especificadas.

AMÉRICA DO NORTE E CENTRAL:

Antigua.
Antilhas.
Baamas.
Barbados.
Bermudas.
Caimans.
Canadá.
Costa-Rica.
Cuba.
Estados-Unidos.
Grenada.
Guatemala.
Haiti.
Honduras.
Honduras britânicas.
Jamaica.
Martinica.
México.
Nicaragua.
Panamá.
Porto-Rico.
Salvador.
Saint-Christopher.
Saint-Pierre et Miquelon.
Saint-Vicent.
Santa-Lucia.
São Domingos.
Terra-Nova.
Trinidad.
Possessões britânicas não especificadas.

AMÉRICA DO SUL:

Argentina.
Bolivia.
Chile.
Colômbia.
Equador.
Falkland.
Guiana francesa.
Guiana holandesa.

Countries of consignment and destination

—:—

AFRICA:

Angola.
Algeria.
Cape Verd.
French Cameroons.
Canary.
Belgian Congo.
French Congo.
Ivory Coast.
Gold Coast.
Dahomey.
Egypt.
French Guinea.
Liberia.
Libya.
Madagascar.
Madeira.
Morocco.
Mauritius.
Mozambique.
Nigeria.
Kenya.
Senegal.
Sierra Leone.
Anglo-Egyptian Sudan.
British South-West Africa.
Tanganyika.
Tunis.
Union of South Africa.
Zanzibar.
British possessions.
French possessions.
Portuguese possessions.

NORTH AND CENTRAL AMERICA:

Antigua.
Dutch West India.
Bahamas.
Barbados.
Bermuda.
Caymans.
Canada.
Costa-Rica.
Cuba.
United States.
Grenade.
Guatemala.
Hayti.
Honduras.
British Honduras.
Jamaica.
Martinica.
Mexico.
Nicaragua.
Panama.
Porto-Rico.
Salvador.
St. Christopher.
St. Pierre and Miquelon.
St. Vicent.
Santa-Lucia.
St. Domingo.
Newfoundland.
Trinidad.
British possessions.

SOUTH AMERICA:

Argentina.
Bolivia.
Chile.
Colombia.
Ecuador.
Falkland Islands.
French Guiana.
Dutch Guiana.

Pays de provenance et de destination

—:—

AFRIQUE:

Angola.
Algérie.
Cap Vert.
Cameroun français.
Canaries.
Congo belge.
Congo français.
Côte d'Ivoire.
Côte-de-l'Or
Dahomey.
Égypte.
Guinée française.
Liberia.
Libye.
Madagascar.
Madère.
Maroc.
Maurice.
Mozambique.
Nigéria.
Kénia.
Sénégal.
Sierra Leone.
Soudan anglo-égyptien.
Sud-ouest africain-anglaise.
Tanganyika.
Tunisie.
Union sud-africaine.
Zanzibar.
Possessions anglaises.
Possessions françaises.
Possessions portugaises.

AMÉRIQUE DU NORD ET CENTRAL:

Antiga.
Antilles néerlandaises.
Bahamas.
Barbade.
Bermudes.
Caymans.
Canada.
Costa Rica.
Cuba.
États-Unis.
Grenade.
Guatemala.
Haiti.
Honduras.
Honduras britanniques.
Jamaïque.
Martinique.
Mexique.
Nicaragua.
Panama.
Porto-Rico.
Salvador.
Saint-Christopher.
Saint-Pierre et Miquelon.
Saint-Vicent.
Santa-Lucie.
Saint-Domingos.
Terre-Neuve.
La Trinité.
Possessions anglaises.

AMÉRIQUE DU SUD:

Argentine.
Bolivie.
Chili.
Colombie.
Équateur.
Falkland.
Guyane française.
Guyane néerlandaise.

Guiana inglesa.
Paraguai.
Perú.
Uruguai.
Venezuela.

British Guiana.
Paraguay.
Peru.
Uruguay.
Venezuela.

Guyane anglaise.
Paraguay.
Pérou.
Uruguay.
Vénézuéla.

ÁSIA:

Arábia.
Ceilão.
China.
Chipre.
Cós.
Estabelecimentos dos Estreitos.
Filipinas.
Gôa.
Hong-Kong.
Índia inglesa.
Indo-China.
Iraque.
Japão.
Java.
Léro.
Mandchuria.
Palestina.
Persia ou Iran.
Quios.
Rodes.
Samos.
Sião.
Síria.
Turquia asiática.
Possessões británicas não especificadas.

ASIA:

Arabia.
Ceylon.
China.
Cyprus.
Cos.
Straits Settlements.
Philippine.
Goa.
Hong-Kong.
British-India.
Indo-China.
Iraq.
Japan.
Java.
Leros.
Manchuria.
Palestine.
Persia or Iran.
Kyos.
Rhodes.
Samos.
Siam.
Syria.
Turkey in Asia.
British possessions.

ASIE:

Arabie.
Ceylan.
Chine.
Chypre.
Cos.
Établissements de Détroit.
Philippines.
Goa.
Hong-Kong.
Indes anglaises.
Indo-Chine.
Iraq.
Japon.
Java.
Leros.
Mandchourie.
Palestine.
Perse ou Iran.
Chios.
Rhodes.
Samos.
Siam.
Syrie.
Turquie d'Asie.
Possessions anglaises.

EUROPA:

Açôres.
Albânia.
Alemanha.
Áustria.
Bulgária.
Creta.
Dantzig.
Dinamarca.
Espanha.
Estônia.
Finlândia.
França.
Gibraltar.
Grã-Bretanha.
Grécia.
Holanda.
Hungria.
Irlanda.
Islândia.
Iugoslávia.
Itália.
Letônia.
Lituânia.
Malta.
Noruega.
Polônia.
Portugal.
Rumânia.
Rússia.
Suécia.
Suíça.
Tchecoslováquia.
Turquia européia.
União belgo-luxemburguesa.

EUROPE:

Azores.
Albania.
Germany.
Austria.
Bulgaria.
Crete.
Dantzig.
Denmark.
Spain.
Esthonia.
Finland.
France.
Gibraltar.
United-Kingdom.
Greece.
Netherlands.
Hungary.
Ireland.
Iceland.
Yugoslavia.
Italy.
Latvia.
Lithuania.
Malta.
Norway.
Poland.
Portugal.
Roumania.
Russia.
Sweden.
Switzerland.
Czechoslovakia.
Turkey in Europe.
Belgium-Luxemburg Union.

EUROPE:

Açores
Albanie.
Allemagne.
Autriche.
Bulgarie.
Crète.
Dantzig.
Danemark.
Espagne.
Esthonie.
Finlande.
France.
Gibraltar.
Grande Bretagne.
Grèce.
Pays-Bas.
Hongrie.
Irlande.
Islande.
Yougoslavie.
Italie.
Lettonie.
Lithuanie.
Malte.
Norvège.
Pologne.
Portugal.
Roumanie.
Russie.
Suède.
Suisse.
Tchécoslovaquie.
Turquie d'Europe.
Union Belgo-luxembourgeoise.

OCEANIA:


Austrália.
Havai.
Nova-Zelândia.
Tasmânia.

OCEANIA:

Australia.
Hawaii.
New Zealand.
Tasmania.

OCEANIE:

Australie.
Hawaii.
Nouvelle-Zélande.
Tasmanie.





COMÉRCIO EXTERIOR DO BRASIL

FOREIGN TRADE OF BRASIL

COMMERCE EXTERIEUR DU BRÉSIL

1933 a 1937



IMPORTAÇÃO E EXPORTAÇÃO DE MERCADORIAS

IMPORTS AND EXPORTS OF MERCHANDISE

IMPORTATION ET EXPORTATION DE MARCHANDISES

ANOS YEARS ANNÉES	PÊSO BRUTO GROSS WEIGHT 1.000 TONS. POIDS BRUT				VALOR EM CONTOS DE RÉIS VALUE IN CONTOS OF RÉIS VALEUR EN CONTOS DE RÉIS				EQUIVALENTE EM £ 1.000, OURO (1) EQUIVALENT IN £ 1.000, GOLD (1) EQUIVALENT EN £ 1.000, OR (1)				Porcentagem do valor em \$ da importação sobre o da exportação (c)														
	Importação Imports Importation	Exportação Exports Exportation	Total	Diferença + ou - na exportação sobre a importação (a)	Importação Imports Importation	Exportação Exports Exportation	Total	Diferença + ou - na exportação sobre a importação (a)	Importação Imports Importation	Exportação Exports Exportation	Total	Diferença + ou - na exportação sobre a importação (a)		Valor médio de um conto de réis papel em \$ ouro (b)													
															1901	1902	1903	1904	1905	Soma do quinquênio	Média do quinquênio	1906	1907	1908	1909	1910	Soma do quinquênio
	2.270	1.415	3.685	-	448.353	860.827	1.309.180	+ 412.474	21.377	40.622	61.999	+ 19.245	47,3	52,6 %													
	2.794	1.402	4.196	- 1.392	471.114	735.940	1.207.054	+ 264.826	23.279	36.437	59.716	+ 13.158	49,5	63,9 %													
	2.191	1.266	3.457	- 925	486.489	742.632	1.229.121	+ 256.143	24.208	36.883	61.091	+ 12.675	49,7	65,6 %													
	2.325	1.110	3.435	- 1.215	512.588	776.367	1.288.955	+ 263.779	25.915	39.430	65.345	+ 13.515	50,7	65,7 %													
	2.597	1.224	3.821	- 1.373	454.995	685.437	1.140.432	+ 230.462	29.830	44.643	74.473	+ 14.813	63,3	66,8 %													
	12.177	6.417	18.594	- 5.760	2.373.539	3.801.223	6.174.762	+ 1.427.684	124.609	198.015	322.624	+ 73.406	-	-													
	2.435	1.283	3.718	- 1.152	474.708	760.244	1.234.952	+ 285.536	24.922	39.603	64.525	+ 14.681	52,2	62,4 %													
	2.871	1.394	4.265	- 1.477	499.287	799.670	1.298.957	+ 300.383	33.204	53.059	86.263	+ 19.855	66,4	62,6 %													
	3.270	1.549	4.819	- 1.721	644.938	860.891	1.505.829	+ 215.953	40.528	54.177	94.705	+ 13.649	62,9	74,8 %													
	3.300	1.293	4.593	- 2.007	567.272	705.791	1.273.063	+ 138.519	35.491	44.155	79.646	+ 8.664	62,6	80,4 %													
	3.414	1.707	5.121	- 1.707	592.876	1.016.590	1.609.466	+ 423.714	37.139	63.724	100.863	+ 26.585	62,7	58,3 %													
	3.965	1.286	5.251	- 2.679	713.863	939.413	1.653.276	+ 225.550	47.872	63.092	110.964	+ 15.220	67,1	75,9 %													
	16.820	7.229	24.049	- 9.591	3.018.236	4.322.355	7.340.591	+ 1.304.119	194.234	278.207	472.441	+ 83.973	-	-													
	3.364	1.446	4.810	- 1.918	603.647	864.471	1.468.118	+ 260.823	38.847	55.641	94.488	+ 10.794	64,3	69,8 %													
	4.255	1.230	5.535	- 2.975	793.716	1.003.925	1.797.641	+ 210.209	52.822	66.839	119.661	+ 14.017	66,6	79,0 %													
	5.207	1.301	6.508	- 3.906	951.370	1.119.737	2.071.107	+ 168.367	63.425	74.649	138.074	+ 11.224	66,7	85,0 %													
	5.938	1.382	7.320	- 4.556	1.007.495	981.763	1.989.263	- 25.727	67.166	65.451	132.617	- 1.715	66,7	102,6 %													
	3.478	1.310	4.788	- 2.168	561.853	755.747	1.317.600	+ 193.894	35.473	46.803	82.276	+ 11.330	62,4	75,8 %													
	2.800	1.809	4.609	- 991	582.996	1.042.298	1.625.294	+ 459.302	30.088	53.951	84.039	+ 23.863	51,7	55,8 %													
	21.678	7.082	28.760	- 14.596	3.897.430	4.903.475	8.800.905	+ 1.006.045	248.974	307.693	556.667	+ 58.719	-	-													
	4.336	1.416	5.752	- 2.920	779.436	980.695	1.760.131	+ 201.209	49.795	61.533	111.333	+ 11.743	63,3	80,0 %													
	2.044	1.871	4.515	- 773	810.759	1.136.888	1.947.647	+ 326.129	40.369	56.462	96.831	+ 16.093	49,7	71,5 %													
	1.987	2.017	4.004	+ 30	837.738	1.192.175	2.029.913	+ 354.437	44.510	63.031	107.541	+ 18.521	53,0	70,6 %													
	1.740	1.772	3.512	+ 32	989.405	1.137.100	2.126.505	+ 147.695	52.817	61.168	113.985	+ 8.351	53,6	86,3 %													
	2.780	1.908	4.688	- 872	1.334.259	2.178.719	3.512.978	+ 844.460	78.177	130.085	208.262	+ 51.908	59,3	60,1 %													
	3.277	2.101	5.378	- 1.176	2.090.633	1.752.411	3.843.044	- 338.222	125.005	107.521	232.526	- 17.484	60,5	116,3 %													
	12.428	9.669	22.097	- 2.759	6.062.794	7.397.293	13.460.087	+ 1.334.499	340.878	418.267	759.145	+ 77.389	-	-													
	2.436	1.934	4.420	- 552	1.212.559	1.479.458	2.692.017	+ 266.899	68.176	83.033	151.829	+ 15.477	56,4	81,5 %													

IMPORTAÇÃO E EXPORTAÇÃO DE MERCADORIAS
IMPORTS AND EXPORTS OF MERCHANDISE
IMPORTATION ET EXPORTATION DE MARCHANDISES

CONTINUAÇÃO

CONTINUED

SUITE

ANOS YEARS ANNÉES	PÊSO BRUTO GROSS WEIGHT POIDS BRUT			VALOR EM CONTOS DE RÉIS VALEUR IN CONTOS OF RÉIS VALEUR EN CONTOS DE RÉIS			EQUIVALENTE EM £ 1.000, OURO (1) EQUIVALENT IN £ 1.000, GOLD (1) EQUIVALENT EN £ 1.000, OR (1)			Valor médio de um conto de réis em papel em £ ou (b)	Porcentagem do valor em £ da importação sobre o da exportação (c)			
	Importação Imports Importation	Exportação Exports Exportation	Total	Importação Imports Importation	Exportação Exports Exportation	Total	Importação Imports Importation	Exportação Exports Exportation	Total					
			Diferença + ou - na exportação sobre a importação (e)			Diferença + ou - na exportação sobre a importação (e)			Diferença + ou - na exportação sobre a importação (a)					
1921.....	2.578	1.919	4.497	659	1.689.839	1.709.722	3.399.561	19.883	60.468	58.587	119.055	1.881	35.0	103,2 %
1922.....	3.264	2.122	5.386	1.142	1.652.630	2.332.084	3.984.714	679.454	48.641	68.578	117.219	19.937	29,4	70,9 %
1923.....	3.576	2.229	5.805	1.347	2.267.159	3.297.033	5.564.192	1.029.874	50.543	73.184	123.727	22.641	22,2	69,1 %
1924.....	4.428	1.835	6.263	2.593	2.789.537	3.863.554	6.653.111	1.073.997	68.337	95.103	163.440	26.766	24,6	71,9 %
1925.....	4.973	1.925	6.898	3.048	3.376.832	4.021.965	7.398.797	645.133	84.443	102.875	187.318	18.432	25,3	82,1 %
Soma do quinquênio.....	18.819	10.030	28.849	3.789	11.776.017	15.224.353	27.000.375	3.448.341	312.432	398.327	710.759	85.895	—	—
Média do quinquênio.....	3.764	2.006	5.770	1.758	2.355.203	3.044.871	5.400.074	689.668	62.486	79.665	142.151	17.179	26,3	78,4 %
1926.....	4.947	1.858	6.805	3.039	2.705.553	3.190.559	5.896.112	485.006	79.876	94.254	174.130	14.378	29,5	84,7 %
1927.....	5.520	2.017	7.537	3.503	3.273.163	3.644.118	6.917.281	370.955	79.634	88.680	168.323	9.055	24,3	89,8 %
1928.....	5.839	2.075	7.914	3.764	3.694.990	3.970.273	7.665.263	275.283	90.669	97.426	188.095	6.757	24,5	93,1 %
1929.....	6.109	2.189	8.298	3.920	3.527.738	3.860.482	7.388.220	332.744	86.653	94.831	181.484	8.178	24,6	91,4 %
1930.....	4.881	2.274	7.155	2.607	2.343.705	2.907.354	5.251.059	563.649	53.619	65.746	119.365	12.127	22,7	81,5 %
Soma do quinquênio.....	27.296	10.413	37.709	16.833	15.545.149	17.572.786	33.117.935	2.027.637	390.451	440.946	831.397	50.495	—	—
Média do quinquênio.....	5.459	2.083	7.542	3.376	3.109.030	3.514.557	6.623.587	405.527	78.090	88.189	166.279	10.099	25,1	88,5 %
1931.....	3.566	2.236	5.802	1.330	1.880.934	3.398.164	5.279.098	1.517.230	28.750	49.544	78.300	20.788	14,8	58,0 %
1932.....	3.833	1.632	4.965	1.701	1.518.694	2.836.765	4.055.459	1.018.071	21.744	36.630	58.374	14.886	14,4	59,4 %
1933.....	3.936	1.911	5.847	2.025	2.165.234	2.820.271	4.985.525	655.017	28.132	35.790	63.922	7.658	12,8	78,6 %
1934.....	3.971	2.185	6.156	1.786	2.502.875	3.459.006	5.961.791	956.221	25.467	35.240	60.707	9.773	10,2	72,3 %
1935.....	4.333	2.762	7.100	1.576	3.855.917	4.104.008	7.959.925	248.091	27.431	33.012	60.443	5.581	7,6	83,1 %
Soma do quinquênio.....	19.144	10.726	29.870	8.418	11.923.584	16.318.214	28.241.798	4.394.630	131.530	190.216	321.746	58.686	—	—
Média do quinquênio.....	3.829	2.145	5.974	1.684	2.384.716	3.263.643	5.648.359	878.927	26.306	38.043	64.349	11.737	11,4	69,1 %
1936.....	4.599	3.100	7.708	1.490	4.268.667	4.835.435	9.164.102	626.768	30.066	39.069	69.135	9.003	7,5	77,0 %
1937.....	5.218	3.296	8.514	1.922	5.314.551	5.092.059	10.406.610	222.492	40.608	42.530	83.138	1.922	8,0	95,5 %
Soma do biênio.....	9.817	6.405	16.222	3.412	9.583.218	9.987.494	19.570.712	404.276	70.674	81.599	152.273	10.925	—	—
Média do biênio.....	4.908	3.203	8.111	1.705	4.791.609	4.993.747	9.785.356	202.138	35.337	40.800	76.137	5.463	7,8	86,6 %

a) Difference + or - of exports compared with imports.

a) Différence en plus ou en moins à l'exportation sur l'importation.

(1) De 1919 a 1924 f. papel.

(1) Paper Pounds from 1919 to 1924.

(f) f. papier dans les années de 1919 à 1924.

b) Average value of one conto of réis, in pounds sterling, gold,

b) Valeur moyenne d'un conto de réis, en livre sterling, or.

c) % of imports upon exports.

c) % de l'importation sur l'exportation.

IMPORTAÇÃO POR CLASSES
IMPORTS BY CLASS
IMPORTATION PAR CLASSES

ANOS YEARS ANNÉES	TONELADAS MÉTRICAS (Peso líquido) METRIC TONS (Net weight) TONNES MÉTRIQUES (Poids net)					VALOR EM CONTOS DE RÉIS VALUE IN CONTOS OF RÉIS VALEUR EN CONTOS DE RÉIS					EQUIVALENTE EM £ 1.000, OURO (1) EQUIVALENT IN £ 1.000, GOLD (1) EQUIVALENT EN £ 1.000, OR (1)				
	Classe I. (*)	Classe II. (*)	Classe III. (*)	Classe IV. (*)	Total	Classe I. (*)	Classe II. (*)	Classe III. (*)	Classe IV. (*)	Total	Classe I. (*)	Classe II. (*)	Classe III. (*)	Classe IV. (*)	Total
	1901.....	21.022	1.050.393	237.017	661.437	1.969.919	6.600	79.570	169.705	192.478	443.353	315	3.794	8.091	9.177
1902.....	24.200	1.174.545	274.009	621.844	2.094.778	5.097	89.192	202.999	173.826	471.114	252	4.406	10.033	8.588	23.279
1903.....	29.825	1.191.230	290.714	619.445	2.131.214	4.605	88.170	223.551	178.163	486.489	228	4.388	11.124	8.468	24.205
1904.....	8.407	1.296.726	305.475	648.200	2.255.808	3.190	89.800	241.064	178.535	512.589	161	4.537	12.186	9.031	25.915
1905.....	22.470	1.420.942	410.872	683.401	2.537.685	4.885	76.728	216.413	156.969	454.935	314	5.032	14.203	10.281	29.830
Soma do quinquênio.....	106.014	6.133.836	1.518.177	3.234.377	10.992.404	24.377	421.469	1.053.722	871.971	2.373.539	1.270	22.157	55.637	45.545	124.609
Média do quinquênio.....	21.203	1.226.767	303.635	646.876	2.198.481	4.875	84.604	210.745	174.394	474.708	254	4.432	11.127	9.109	24.922
Percentagem do quinquênio.....	1,0	55,8	13,8	29,4	100,0	1,0	17,8	44,4	36,8	100,0	1,0	17,8	44,6	36,6	100,0
1906.....	8.731	1.714.327	489.152	705.676	2.917.886	2.119	95.982	247.162	154.024	499.287	141	6.386	16.426	10.251	33.204
1907.....	10.242	1.868.089	582.594	711.684	3.172.609	2.602	128.723	340.420	173.103	644.938	169	8.089	21.390	10.880	40.528
1908.....	15.107	1.876.923	561.649	678.682	3.132.361	2.833	108.403	298.541	157.495	567.272	177	6.782	18.678	9.854	35.491
1909.....	132.351	1.934.550	613.242	680.063	3.360.206	4.593	107.397	315.443	165.443	592.876	287	6.728	19.761	10.363	37.139
1910.....	43.052	2.362.874	754.162	796.058	3.956.146	4.693	132.187	392.475	184.508	713.863	314	8.848	26.372	12.338	47.872
Soma do quinquênio.....	209.483	9.756.763	3.000.799	3.572.163	16.539.208	16.930	572.692	1.594.041	834.573	3.018.236	1.088	36.833	102.627	53.686	194.234
Média do quinquênio.....	41.896	1.951.352	600.160	714.433	3.307.841	3.386	114.538	318.808	166.915	603.647	218	7.367	20.525	10.737	38.847
Percentagem do quinquênio.....	1,3	59,0	18,2	21,5	100,0	0,6	19,0	52,8	27,6	100,0	0,6	19,0	52,8	27,6	100,0
1911.....	20.102	2.517.826	794.749	796.614	4.129.291	3.445	153.126	444.887	192.258	793.716	229	10.192	29.607	12.794	52.822
1912.....	45.906	3.054.731	1.081.335	908.201	5.090.173	5.681	190.281	533.017	222.391	951.370	379	12.689	35.531	14.826	63.425
1913.....	17.357	3.425.086	1.213.888	951.019	5.607.350	5.351	210.943	565.279	225.922	1.007.495	357	14.062	37.685	15.061	67.166
1914.....	4.491	2.154.401	534.492	741.269	3.434.653	2.401	117.530	268.891	173.031	561.853	149	7.357	17.192	10.775	35.473
1915.....	1.212	1.581.462	395.784	694.233	2.672.711	831	153.776	209.054	219.335	582.996	43	7.934	10.794	11.317	30.088
Soma do quinquênio.....	89.068	12.733.506	4.020.248	4.091.356	20.984.178	17.709	825.656	2.021.128	1.032.937	3.897.430	1.157	52.235	130.809	64.773	248.974
Média do quinquênio.....	17.814	2.546.701	804.050	818.271	4.186.836	3.542	165.131	404.226	206.587	779.486	231	10.447	26.162	12.955	49.795
Percentagem do quinquênio.....	0,4	60,8	19,2	19,6	100,0	0,4	21,2	51,9	26,5	100,0	0,5	21,0	52,5	26,0	100,0
1916.....	3.097	1.404.108	463.137	694.524	2.564.956	2.131	239.739	343.090	225.799	810.759	105	11.940	17.107	11.208	40.369
1917.....	1.321	1.050.158	374.469	435.965	1.861.913	1.435	252.544	386.942	196.817	837.738	77	13.445	20.590	10.398	44.510
1918.....	9.802	815.054	247.010	588.910	1.660.776	5.494	239.918	443.522	289.471	989.405	294	13.913	23.622	14.988	52.817
1919.....	16.808	1.321.034	638.794	681.648	2.658.284	10.681	341.062	659.847	322.669	1.334.259	633	19.841	38.669	19.034	78.177
1920.....	15.727	1.631.346	825.059	592.198	3.064.330	19.437	504.731	1.157.528	408.937	2.090.633	1.153	30.047	68.310	25.495	125.005
Soma do quinquênio.....	46.755	6.221.790	2.548.469	2.993.245	11.810.259	39.178	1.597.994	2.990.929	1.434.693	6.062.794	2.282	89.195	168.298	81.123	340.878
Média do quinquênio.....	9.351	1.244.358	509.694	598.649	2.362.052	7.836	319.599	598.186	286.938	1.212.559	452	17.839	33.660	16.225	68.176
Percentagem do quinquênio.....	0,4	52,7	21,0	25,3	100,0	0,6	26,4	49,3	23,7	100,0	0,6	26,2	49,4	23,8	100,0

IMPORTAÇÃO POR CLASSES
IMPORTS BY CLASS
IMPORTATION PAR CLASSES

CONTINUAÇÃO

CONTINUED

SUITE

CONTINUAÇÃO	TONELADAS MÉTRICAS (Peso líquido) METRIC TONS (Net weight) TONNES MÉTRIQUES (Poids net)				VALOR EM CONTOS DE RÉIS VALUE IN CONTOS OF RÉIS VALEUR EN CONTOS DE RÉIS				EQUIVALENTE EM £ 1.000, OURO (1) EQUIVALENT IN £ 1.000, GOLD (1) EQUIVALENT EN £ 1.000, OR (1)						
	Classe I. (*)	Classe II. (*)	Classe III. (*)	Classe IV. (*)	Total	Classe I. (*)	Classe II. (*)	Classe III. (*)	Classe IV. (*)	Total	Classe I. (*)	Classe II. (*)	Classe III. (*)	Classe IV. (*)	Total
1921.....	3.100	1.167.587	736.137	548.598	2.455.512	5.131	320.672	1.015.845	348.191	1.689.839	181	11.529	36.502	12.256	60.468
1922.....	4.927	1.761.404	676.113	677.968	3.120.412	5.336	380.165	884.390	382.739	1.652.630	159	11.218	25.876	11.388	48.641
1923.....	798	1.983.422	728.586	705.099	3.417.905	2.363	587.281	1.229.821	447.694	2.267.159	52	13.089	27.406	9.996	50.543
1924.....	1.774	2.337.640	1.023.590	963.053	4.316.057	3.321	616.103	1.570.230	599.903	2.789.557	81	15.116	38.418	14.722	68.337
1925.....	1.839	2.540.298	1.259.305	1.015.026	4.816.528	4.703	703.230	1.907.894	761.005	3.376.832	122	17.562	47.725	19.034	84.443
Soma do quinquênio.....	12.588	9.780.351	4.423.731	3.909.744	18.126.414	20.854	2.607.451	6.608.180	2.539.532	11.776.017	595	68.514	175.927	67.396	312.432
Média do quinquênio.....	2.518	1.956.070	884.746	781.949	3.625.283	4.171	521.490	1.321.636	507.906	2.355.203	119	13.703	35.185	13.479	62.486
Porcentagem do quinquênio.....	0,1	53,9	24,4	21,6	100,0	0,2	22,1	56,1	21,6	100,0	0,2	21,9	56,3	21,6	100,0
1926.....	2.514	2.612.305	1.158.036	994.901	4.767.756	5.733	538.752	1.503.846	657.222	2.705.553	169	15.909	44.436	19.322	79.876
1927.....	1.765	2.990.367	1.345.054	1.013.629	5.350.815	6.272	727.760	1.834.951	704.180	3.273.163	153	17.702	44.642	17.137	79.634
1928.....	2.084	3.010.350	1.502.770	1.141.773	5.656.977	7.873	764.518	2.141.654	780.945	3.694.990	193	18.762	52.551	19.163	90.669
1929.....	1.352	3.234.519	1.580.304	1.111.879	5.928.054	7.656	707.250	2.118.482	694.350	3.527.738	188	17.372	52.035	17.058	86.653
1930.....	730	2.569.515	1.184.510	979.160	4.733.915	5.101	518.723	1.229.184	590.697	2.343.705	114	11.883	28.119	13.503	53.619
Soma do quinquênio.....	8.445	14.417.056	6.770.674	5.241.342	26.437.517	32.635	3.257.003	8.828.117	3.427.394	15.545.149	817	81.628	221.783	86.223	390.451
Média do quinquênio.....	1.689	2.883.411	1.354.135	1.048.268	5.287.503	6.527	651.401	1.765.623	685.479	3.109.030	163	16.326	44.357	17.244	78.090
Porcentagem do quinquênio.....	0,1	54,5	25,6	19,8	100,0	0,2	20,9	56,8	22,1	103,0	0,2	20,9	56,8	22,1	109,0
1931.....	891	2.308.548	235.276	931.426	3.476.141	2.996	701.859	695.350	480.729	1.880.934	42	10.708	10.742	7.264	28.756
1932.....	604	2.175.086	294.471	854.237	3.254.398	2.132	523.843	592.620	400.099	1.518.694	31	7.450	8.560	5.703	21.744
1933.....	1.422	2.476.965	364.996	994.143	3.837.526	3.779	716.947	978.719	465.809	2.165.254	50	9.342	12.717	6.023	28.132
1934.....	1.607	2.413.987	443.268	986.856	3.845.718	3.233	801.729	1.207.847	489.976	2.502.785	33	8.152	12.296	4.986	25.467
1935.....	10.637	2.732.245	483.105	1.003.318	4.229.305	12.131	1.191.853	1.953.360	698.573	3.855.917	89	8.494	13.884	4.964	27.431
Soma do quinquênio.....	15.161	12.106.831	1.751.116	4.769.980	18.643.088	24.271	3.936.231	5.427.896	2.535.186	11.923.584	245	44.146	58.199	28.940	131.530
Média do quinquênio.....	3.032	2.421.366	350.223	953.996	3.728.617	4.854	787.246	1.085.579	507.037	2.384.716	49	8.829	11.640	5.788	26.306
Porcentagem do quinquênio.....	0,1	64,9	9,2	25,6	100,0	0,2	33,0	45,5	21,3	100,0	0,2	33,6	44,2	22,0	100,0
1936.....	4.929	2.888.829	521.208	1.052.664	4.467.630	7.771	1.251.720	2.104.545	904.631	4.268.667	54	8.815	14.825	6.372	30.066
1937.....	1.180	3.356.957	683.963	1.057.780	5.099.880	6.081	1.584.533	2.768.184	955.753	5.314.551	46	12.123	21.116	7.322	40.608
Soma do biénio.....	6.109	6.245.786	1.205.171	2.110.444	9.567.510	13.852	2.836.253	4.872.729	1.860.384	9.583.218	100	20.938	35.941	13.695	70.674
Média do biénio.....	3.053	3.122.893	602.585	1.055.222	4.783.755	6.926	1.418.127	2.436.364	930.192	4.791.609	50	10.469	17.970	6.848	35.337
Porcentagem do biénio.....	0,1	65,3	12,6	22,0	100,0	0,1	29,6	50,9	19,4	100,0	0,1	29,6	50,9	19,4	100,0

(*) Classe I. - Animais vivos. (*) Classe II. - Matérias primas. (*) Classe III. - Artigos manufaturados. (*) Classe IV. - Artigos destinados à alimentação e forragens.
(1) De 1913 a 1924 £ papel.
(1) Paper Pounds from 1919 to 1924.
(1) £ papier dans les années de 1919 à 1924.
N. B. - Nos anos de 1931 a 1935, os totais referentes às classes II a IV diferem dos já publicados, por causa do deslocamento de determinadas mercadorias de uma para outra classe.

EXPORTAÇÃO POR CLASSES
EXPORTS BY CLASS
EXPORTATION PAR CLASSES

ANOS YEARS ANNÉES	TONELADAS MÉTRICAS (Pêso líquido) METRIC TONS (Net weight) TONNES MÉTRIQUES (Poids net)				VALOR EM CONTOS DE RÉIS VALUE IN CONTOS OF RÉIS VALEUR EN CONTOS DE RÉIS				EQUIVALENTE EM ££ 1.000, OURO (1) EQUIVALENT IN ££ 1.000, GOLD (1) EQUIVALENT EN ££ 1.000, OR (1)			
	Classe I. (*)	Classe II. (*)	Classe III. (*)	Total	Classe I. (*)	Classe II. (*)	Classe III. (*)	Total	Classe I. (*)	Classe II. (*)	Classe III. (*)	Total
	1901	36.992	103.687	1.274.257	1.414.936	27.158	17.099	816.570	860.827	1.281	799	38.542
1902	39.935	163.399	1.199.126	1.402.460	35.930	17.332	682.678	735.940	1.776	856	33.805	36.437
1903	44.401	169.155	1.052.642	1.266.198	41.318	18.752	682.562	742.632	2.062	935	33.886	36.883
1904	48.297	217.651	844.471	1.110.419	52.529	18.592	705.246	776.367	2.649	938	35.843	39.430
1905	41.003	233.793	949.007	1.223.803	32.206	15.102	638.149	685.457	2.083	985	41.575	44.643
Soma do quinquênio	210.628	887.685	5.319.503	6.417.816	189.141	86.877	3.525.205	3.801.223	9.851	4.513	183.651	198.015
Média do quinquênio	42.125	177.537	1.063.901	1.283.563	37.828	17.375	705.041	760.244	1.970	902	36.730	39.603
Percentagem do quinquênio	3,3	13,8	82,9	100,0	4,9	2,3	92,8	100,0	5,0	2,3	92,7	100,0
1906	45.021	133.636	1.215.031	1.293.688	40.955	15.372	743.343	799.670	2.733	1.028	49.289	53.059
1907	50.885	247.353	1.250.708	1.548.946	41.620	19.372	799.899	860.891	2.619	1.217	50.341	54.177
1908	47.348	175.236	1.070.758	1.293.342	35.995	15.011	654.785	705.791	2.252	939	40.964	44.155
1909	53.724	252.693	1.400.156	1.706.513	49.447	17.126	950.017	1.016.590	3.096	1.073	59.555	63.724
1910	50.116	270.594	965.256	1.285.966	41.089	14.956	883.368	939.413	2.723	994	59.375	63.092
Soma do quinquênio	247.094	1.079.452	5.901.909	7.228.455	209.106	81.837	4.031.412	4.322.355	13.423	5.251	259.533	278.207
Média do quinquênio	49.419	215.890	1.180.382	1.445.691	41.821	16.367	806.282	864.471	2.684	1.050	51.907	55.641
Percentagem do quinquênio	3,4	14,9	81,7	100,0	4,8	1,9	93,3	100,0	4,8	1,9	93,3	100,0
1911	51.202	178.507	1.050.514	1.280.223	41.507	13.983	948.435	1.003.925	2.763	931	63.145	66.839
1912	54.800	161.373	1.084.841	1.301.014	46.735	13.257	1.059.745	1.119.737	3.116	884	70.649	74.649
1913	60.479	130.409	1.191.184	1.382.072	58.132	10.590	913.045	981.767	3.875	706	60.870	65.451
1914	53.382	187.485	1.068.970	1.309.837	45.274	13.172	697.301	755.747	2.844	796	43.163	46.803
1915	85.345	303.050	1.420.986	1.809.381	101.027	22.870	918.401	1.042.298	5.173	1.173	47.605	53.951
Soma do quinquênio	305.208	960.824	5.816.945	7.082.527	292.675	73.872	4.536.927	4.903.474	17.771	4.490	235.432	307.693
Média do quinquênio	61.042	192.165	1.163.299	1.416.506	58.535	14.774	907.385	980.694	3.554	898	57.086	61.538
Percentagem do quinquênio	4,2	13,6	82,1	100,0	6,0	1,5	92,5	100,0	5,8	1,5	92,7	100,0
1916	110.996	511.594	1.248.331	1.870.921	153.705	43.069	940.124	1.136.888	7.638	2.151	46.673	56.462
1917	158.367	536.446	1.321.909	2.016.722	219.956	72.441	899.778	1.192.175	11.825	3.867	47.339	63.051
1918	169.219	400.124	1.202.510	1.771.853	231.232	54.187	851.681	1.137.100	12.347	2.905	45.916	61.168
1919	201.832	211.736	1.494.120	1.907.688	338.130	28.256	1.812.333	2.178.719	20.168	1.675	108.242	130.085
1920	149.473	457.455	1.494.452	2.101.380	235.129	51.113	1.466.169	1.752.411	14.628	2.931	89.962	107.521
Soma do quinquênio	789.887	2.117.355	6.761.322	9.668.564	1.178.152	249.056	5.970.085	7.397.293	66.606	13.529	338.132	418.287
Média do quinquênio	157.977	423.471	1.352.264	1.933.713	235.630	49.811	1.194.017	1.479.458	13.321	2.706	67.626	83.653
Percentagem do quinquênio	8,2	21,9	69,9	100,0	15,9	3,4	80,7	100,0	15,9	3,3	80,8	100,0

EXPORTAÇÃO POR CLASSES
EXPORTS BY CLASS
EXPORTATION PAR CLASSES

SUITE

CONTINUED

CONTINUAÇÃO

ANOS YEARS ANNÉES	TONELADAS MÉTRICAS (Peso líquido) METRIC TONS (Net weight) TONNES MÉTRIQUES (Poids net)				VALOR EM CONTOS DE RÉIS VALUE IN CONTOS OF RÉIS VALEUR EN CONTOS DE RÉIS				EQUIVALENTE EM £ 1.000, OURO (1) EQUIVALENT IM £ 1.000, GOLD (1) EQUIVALENT EN £ 1.000, OR (1)			
	Classe I. (*)	Classe II. (*)	Classe III. (*)	Total	Classe I. (*)	Classe II. (*)	Classe III. (*)	Total	Classe I. (*)	Classe II. (*)	Classe III. (*)	Total
	1921.....	139.530	277.044	1.502.848	1.919.422	186.089	32.728	1.490.905	1.709.722	6.459	1.166	50.962
1922.....	107.968	342.706	1.670.928	2.121.602	182.769	35.360	2.113.955	2.832.084	5.399	1.060	62.119	68.578
1923.....	198.256	241.539	1.789.208	2.229.003	344.007	44.885	2.908.141	3.297.033	7.651	1.009	64.524	73.184
1924.....	160.801	164.901	1.509.157	1.834.959	281.631	35.768	3.546.155	3.863.554	7.029	879	87.105	95.103
1925.....	142.682	319.864	1.462.154	1.934.700	272.880	46.395	3.702.690	4.021.965	6.800	1.166	94.909	102.875
Soma do quinquênio.....	749.237	1.346.054	7.934.295	10.029.586	1.267.376	195.136	13.761.846	15.224.358	33.338	5.280	359.709	398.327
Média do quinquênio.....	149.847	269.211	1.586.859	2.005.917	253.475	39.027	2.752.369	3.044.871	6.667	1.056	71.942	79.665
Porcentagem do quinquênio.....	7,5	13,4	79,1	100,0	8,3	1,3	90,4	100,0	8,4	1,3	90,3	100,0
1926.....	75.771	333.548	1.449.113	1.858.432	188.872	41.455	2.960.282	3.190.559	5.573	1.239	87.442	94.254
1927.....	123.427	259.265	1.634.527	2.017.219	281.899	40.398	3.321.821	3.644.118	6.857	984	80.848	88.689
1928.....	171.702	379.815	1.523.531	2.075.048	425.164	58.722	3.486.387	3.970.273	10.432	1.441	85.553	97.426
1929.....	166.676	316.003	1.706.635	2.189.314	332.725	45.396	3.462.361	3.860.482	8.665	1.115	85.051	94.331
1930.....	216.603	215.503	1.841.582	2.273.688	411.023	44.165	2.452.166	2.907.354	9.459	1.006	55.281	65.746
Soma do quinquênio.....	754.179	1.504.134	8.155.388	10.413.701	1.659.683	230.136	15.682.987	17.572.786	40.986	5.785	394.175	440.946
Média do quinquênio.....	150.836	300.827	1.631.077	2.082.740	331.937	46.027	3.136.593	3.514.557	8.197	1.157	78.835	88.189
Porcentagem do quinquênio.....	7,2	14,5	78,3	100,0	9,5	1,3	89,2	100,0	9,3	1,3	98,4	100,0
1931.....	186.069	127.379	1.922.614	2.236.062	353.277	58.850	2.986.037	3.398.164	5.332	857	43.355	49.544
1932.....	117.053	31.094	1.484.118	1.632.265	195.671	42.052	2.299.042	2.536.765	2.820	613	33.197	36.630
1933.....	129.222	50.571	1.730.979	1.910.772	216.090	44.530	2.559.651	2.820.271	2.744	565	32.481	35.790
1934.....	146.254	24.137	2.014.391	2.184.782	256.443	4.173	3.198.300	3.459.006	2.593	43	32.604	35.240
1935.....	192.780	114.856	2.453.381	2.761.517	379.208	13.857	3.710.943	4.104.008	3.063	110	29.839	33.012
Soma do quinquênio.....	771.378	348.037	9.605.983	10.725.388	1.400.687	163.462	14.754.063	16.318.214	16.552	2.188	171.476	190.216
Média do quinquênio.....	154.276	69.607	1.921.197	2.145.080	280.137	32.692	2.950.813	3.263.643	3.310	438	24.295	28.043
Porcentagem do quinquênio.....	7,2	3,2	89,6	100,0	8,6	1,0	90,4	100,0	8,7	1,1	90,2	100,0
1936.....	194.643	301.251	2.612.833	3.108.727	468.323	31.957	4.395.155	4.895.435	3.718	256	35.095	39.069
1937.....	215.082	456.862	2.624.401	3.296.345	553.374	95.447	4.443.238	5.092.039	4.675	787	37.068	42.530
Soma do biênio.....	409.725	758.113	5.237.234	6.405.072	1.021.697	127.404	8.838.393	9.987.494	8.393	1.043	72.163	81.599
Média do biênio.....	204.862	379.056	2.618.617	3.202.536	510.848	63.702	4.419.196	4.993.747	4.196	521	36.080	40.800
Porcentagem do biênio.....	6,4	11,8	81,8	100,0	10,3	1,1	88,6	100,0	10,5	1,3	88,4	100,0

(*) Classe I. - Animais e seus produtos. (*) Classe II. - Minerais e seus produtos. (*) Classe III. - Vegetais e seus produtos.

(1) De 1919 a 1924 f papel.
(1) Paper Pounds from 1919 to 1924.
(1) f papier dans les années de 1919 à 1924

Importação e exportação de ouro e prata em barra, moedas e notas de banco, estrangeiras
 Imports and exports of gold and silver bullion and coin and banknotes of foreign issue
 Importation et exportation d'or et d'argent en barres et en monnaies et billets de banque, étrangers

ANOS YEARS ANNÉES	VALOR EM CONTOS DE RÉIS VALUE IN CONTOS OF RÉIS VALEUR EN CONTOS DE RÉIS				EQUIVALENTE EM ££, OURO (1) EQUIVALENT IN ££, GOLD (1) EQUIVALENT EN ££, OR (1)			
	Importação Imports Importation	Exportação Exports Exportation	Total	Diferença + ou - na exportação sobre a importação (a)	Importação Imports Importation	Exportação Exports Exportation	Total	Diferença + ou - na exportação sobre a importação (a)
1901-1905.								
Soma do quinquênio.....	129.598	4.364	133.962	- 125.234	7,142,736	212,323	7,355,059	- 6,930,413
Média do quinquênio.....	25.920	873	26.793	- 25.047	1,428,547	42,465	1,471,012	- 1,386,082
1906.....	45.212	507	45.719	- 44.705	2,963,446	32,750	2,996,196	- 2,930,696
1907.....	69.815	244	70.059	- 69.571	4,410,621	15,329	4,425,950	- 4,395,292
1908.....	2.266	331	2.597	- 1.935	141,736	20,700	162,436	- 121,036
1909.....	140.805	182	140.987	- 140.623	8,851,619	11,408	8,863,027	- 8,840,211
1910.....	145.014	32.509	177.523	- 112.505	9,439,851	2,331,938	11,771,789	- 7,107,913
Soma do quinquênio.....	403.112	33.773	436.885	- 369.339	25,807,273	2,412,125	28,219,398	- 23,395,148
Média do quinquênio.....	80.622	6.755	87.377	- 73.867	5,161,455	482,425	5,643,880	- 4,679,030
1911.....	117.612	36.421	154.033	- 81.191	7,840,336	2,406,090	10,246,426	- 5,434,246
1912.....	75.052	22.079	97.131	- 52.973	5,003,447	1,471,907	6,475,354	- 3,531,540
1913.....	18.727	90.911	109.638	+ 72.184	1,248,461	6,060,704	7,309,165	+ 4,812,243
1914.....	12.780	126.462	139.242	+ 113.682	851,657	8,256,805	9,108,462	+ 7,405,148
1915.....	879	97.934	98.813	+ 97.055	45,291	5,149,162	5,194,453	+ 5,103,871
Soma do quinquênio.....	225.050	373.807	598.857	+ 148.757	14,989,192	23,344,668	38,333,860	+ 8,355,476
Média do quinquênio.....	45.010	74.761	119.771	+ 29.751	2,997,838	4,668,934	7,666,772	+ 1,671,096
1916.....	75	3.224	3.299	+ 3.149	3,705	158,863	162,568	+ 155,158
1917.....	160	673	833	+ 513	8,296	34,485	42,781	+ 26,189
1918.....	191	10	201	- 181	10,000	525	10,525	- 9,475
1919.....	2.547	2.547	- 2.547	136,454	136,454	- 136,454
1920.....	2.713	570	3.283	- 2.143	193,111	35,465	228,576	- 157,646
Soma do quinquênio.....	5.686	4.477	10.163	- 1.209	351,566	229,338	580,904	- 122,228
Média do quinquênio.....	1.137	895	2.032	- 242	70,313	45,867	116,180	- 24,445
1921.....	165	323	488	+ 158	7,119	12,200	19,409	+ 5,171
1922.....	21	635	656	+ 614	602	17,263	17,865	+ 16,661
1923.....	8	8	- 8	192	192	- 192
1924.....	425	311	736	- 114	9,375	7,633	17,008	- 1,742
1925.....	2.411	1	2.412	- 2.410	61,002	38	61,040	- 60,964
Soma do quinquênio.....	3.030	1.270	4.300	- 1.760	78,290	37,224	115,514	- 41,066
Média do quinquênio.....	606	254	860	- 352	15,658	7,444	23,103	- 8,213
1926.....	4.323	4.323	- 4.323	131,251	131,251	- 131,251
1927.....	363.316	876	364.192	- 362.440	8,877,954	21,340	8,899,294	- 8,856,614
1928.....	393.910	393.910	- 393.910	9,669,861	9,669,861	- 9,669,861
1929.....	15.074	183	15.257	- 14.891	370,000	4,489	374,489	- 365,511
1930.....	1.183.400	1.183.400	+ 1.183.400	26,448,662	26,448,662	+ 26,448,662
Soma do quinquênio.....	776.623	1.184.459	1.961.082	+ 407.836	19,049,066	26,474,491	45,523,557	+ 7,425,425
Média do quinquênio.....	155.325	236.892	392.216	+ 81.567	3,809,813	5,294,898	9,104,711	+ 1,485,085
1931.....	763	124.188	124.951	+ 123.425	12,602	2,312,837	2,325,439	+ 2,300,235
1932.....	665	61.166	61.831	+ 60.501	10,274	800,797	811,071	+ 790,523
1933.....	312	312	+ 312	3,427	3,427	+ 3,427
1934.....	26	26	+ 26	246	246	+ 246
1935.....	545	545	+ 545	5,640	5,640	+ 5,640
Soma do quinquênio.....	1.428	186.237	187.665	+ 184.809	22,876	3,122,947	3,145,823	+ 3,100,071
Média do quinquênio.....	286	37.247	37.533	+ 36.961	4,575	624,589	629,164	+ 620,014
1936.....	54	54	+ 54	424	424	+ 424
1937.....
Total de 1901 a 1937.....	1.544.527	1.788.441	3.332.968	+ 243.914	67.440.999	55.833.540	123.274.539	- 11.607.451

a) Difference + or - of exports compared with imports.

a) Difference en + ou en - à l'exportation sur l'importation.

(1) De 1919 a 1924 £ papel.

(1) Paper Pounds from 1919 to 1924.

(1) £ papier dans les années de 1919 à 1924.

N. B. - O ouro e a prata de produção nacional estão incluídos na classe II da exportação: «Minerais e seus produtos».

Movimento mensal da exportação de ouro e prata em barra, em moedas e notas de banco, estrangeiras

Monthly exports of gold and silver bullion and coin, and banknotes of foreign issue

Mouvement mensuel de l'exportation d'or et d'argent en barres et en monnaies et billets de banque, étrangers

MESES MONTHS MOIS	VALOR EM CONTOS DE RÉIS VALUE IN CONTOS OF REIS VALEUR EN CONTOS DE REIS				EQUIVALENTE EM ££, OURO EQUIVALENT IN ££, GOLD EQUIVALENT EN ££, OR				% SÓBRE O VALOR TOTAL % UPON TOTAL VALUE % SUR LE VALEUR TOTAL						
	1933	1934	1935	1936	1937	1933	1934	1935	1936	1937	1933	1934	1935	1936	1937
Janeiro.....			522					5,454					96,70		
Fevereiro.....				30					233					54,95	
Março.....			522	30				5,454	233				96,70	54,95	
1º trimestre.....															
Abril.....															
Maió.....		26		24			246		191			100,00		45,05	
Junho.....		26		24			246		191			100,00		45,05	
2º trimestre.....															
1º semestre.....		26	522	64			246	5,454	424			100,00	96,70	100,00	
Julho.....															
Agosto.....			9					69					1,22		
Setembro.....			14					117					2,08		
3º trimestre.....															
9 meses.....		26	645	64			246	5,640	424			100,00	100,00	100,00	
Outubro.....															
Novembro.....	312										100,00				
Dezembro.....	312										100,00				
4º trimestre.....															
2º semestre.....	312		23					188			100,00				
12 meses.....	312	26	545	54			246	5,640	424		100,00	100,00	100,00	100,00	
(* Média mensal.....)	26	2	45	4			20	470	35		—	—	—	—	

(* Monthly average.
 (* Moyenne mensuelle.
 Nota - Não consta importação nos anos de 1933-34 de ouro e prata em moeda ou em barra.
 Note - In 1933-34, there were no imports of gold and silver in coins or in bars.
 Note - En 1933-34, il n'y a pas eu d'importation d'or et d'argent en monnaie ou en barres.

MOVIMENTO MENSAL DA IMPORTAÇÃO DE MERCADORIAS
IMPORTS OF MERCHANDISE, BY MONTHS
MOUVEMENT MENSUEL DE L'IMPORTATION DE MARCHANDISES

MESES MONTHS MOIS	PESO BRUTO GROSS WEIGHT POIDS BRUT					VALOR EM CONTOS DE RÉIS VALUE IN CONTOS OF RÉIS VALEUR EN CONTOS DE RÉIS					EQUIVALENTE EM £ 1.000, OURO EQUIVALENT IN £ 1.000, GOLD EQUIVALENT EN £ 1.000, OR					% SOBRE O VALOR TOTAL % UPON TOTAL VALUE % SUR LA VALEUR TOTALE				
	1933	1934	1935	1936	1937	1933	1934	1935	1936	1937	1933	1934	1935	1936	1937	1933	1934	1935	1936	1937
Janeiro.....	297.912	245.532	308.992	338.011	381.716	142.476	163.532	188.503	344.378	362.809	2.201	1.769	1.968	2.366	2.705	6,6	6,5	4,9	8,0	6,9
Fevereiro.....	336.374	239.998	494.243	273.809	321.681	160.389	156.826	288.744	279.672	357.253	2.478	1.629	2.332	1.966	2.677	7,4	6,3	7,4	6,6	6,7
Março.....	351.750	480.160	346.347	319.330	422.165	184.294	207.482	308.580	363.806	399.220	2.847	2.139	2.324	2.484	2.990	8,5	8,3	8,0	8,5	7,5
1º trimestre.....	986.936	965.690	1.149.582	931.240	1.125.562	487.159	527.840	785.827	987.856	1.119.282	7.526	5.537	6.624	6.816	8.372	22,5	21,1	20,3	23,1	21,1
Abril.....	276.210	281.150	362.640	340.024	473.463	155.675	186.441	304.681	330.608	439.442	2.405	1.934	2.228	2.257	3.404	7,2	7,5	7,9	7,8	8,3
Maió.....	374.945	376.126	340.048	404.868	398.831	185.194	203.832	344.737	376.720	383.879	2.672	1.924	2.322	2.597	3.028	8,6	8,1	8,9	8,8	7,2
Junho.....	305.884	327.318	215.005	478.918	469.342	167.465	219.685	276.075	328.085	437.267	2.144	1.894	1.834	2.301	3.519	7,7	8,8	7,2	7,7	8,2
2º trimestre.....	957.039	984.594	917.693	1.223.810	1.341.636	508.334	609.958	925.493	1.035.413	1.260.588	7.221	5.752	6.384	7.155	9.951	23,5	24,4	24,0	24,3	23,7
1º semestre.....	1.943.075	1.950.234	2.067.275	2.155.060	2.467.193	995.498	1.197.798	1.711.320	2.023.269	2.379.870	14.747	11.289	13.008	13.971	18.923	46,0	45,5	44,3	47,4	44,8
Julho.....	336.753	340.083	365.897	432.879	407.101	176.934	219.381	367.053	373.147	397.224	2.168	2.253	2.420	2.635	3.217	8,1	8,8	9,5	8,7	7,5
Agosto.....	418.432	397.122	382.294	348.098	635.422	218.315	260.181	349.377	352.021	516.344	2.455	2.675	2.276	2.519	4.382	10,1	10,4	9,1	8,2	9,7
Setembro.....	308.731	331.223	414.784	469.029	400.660	187.654	201.334	353.937	390.539	442.762	2.199	2.059	2.378	2.841	3.533	8,7	8,0	9,2	9,2	8,3
3º trimestre.....	1.058.916	1.068.428	1.162.975	1.250.006	1.503.183	582.903	680.896	1.070.367	1.115.707	1.356.330	6.822	6.987	7.074	7.995	11.132	26,9	27,2	27,8	26,1	25,5
9 meses.....	3.001.991	3.018.712	3.230.250	3.405.066	3.970.381	1.678.396	1.818.694	2.781.687	3.138.976	3.736.200	21.569	18.276	20.032	21.966	29.455	72,9	72,7	72,1	73,5	70,3
Outubro.....	316.802	324.595	394.577	396.399	400.635	188.454	223.804	334.881	385.209	481.492	2.125	2.362	2.336	2.766	3.496	8,7	8,9	8,7	9,0	9,1
Novembro.....	320.169	241.684	360.484	372.058	449.131	202.317	214.859	375.241	338.285	536.736	2.287	2.270	2.550	2.399	3.766	9,3	8,6	9,8	8,0	10,1
Dezembro.....	296.773	385.657	352.962	425.045	397.870	196.087	245.428	364.108	406.197	560.233	2.151	2.559	2.463	2.935	3.891	9,1	9,8	9,4	9,5	10,5
4º trimestre.....	933.744	951.936	1.108.023	1.193.502	1.247.636	586.858	684.091	1.074.230	1.129.691	1.578.351	6.563	7.191	7.349	8.100	11.153	27,1	27,3	27,9	26,5	29,7
2º semestre.....	1.992.660	2.020.364	2.270.993	2.443.508	2.750.819	1.169.761	1.364.987	2.144.697	2.245.398	2.934.681	13.385	14.178	14.483	16.095	22.285	54,0	54,5	55,6	53,6	55,2
12 meses.....	3.935.735	3.970.648	4.338.273	4.598.558	5.218.017	2.165.254	2.502.785	3.855.917	4.968.667	5.314.551	28.132	25.467	27.431	30.066	40.608	100,0	100,0	100,0	100,0	100,0
(*) Média mensal.....	327.977	330.887	361.522	383.213	434.834	180.437	208.565	321.326	355.722	442.879	2.344	2.122	2.285	2.505	3.384

(*) Monthly average.
(*) Moyenne mensuelle.

MOVIMENTO MENSAL DE EXPORTAÇÃO DE MERCADORIAS
EXPORTS OF MERCHANDISE, BY MONTHS
MOUVEMENT MENSUEL DE L'EXPORTATION DE MARCHANDISES

MESES MONTHS	PESO BRUTO GROSS WEIGHT POIDS BRUT					VALOR EM CONTOS DE RÉIS VALUE IN CONTOS OF REIS VALEUR EN CONTOS DE REIS					EQUIVALENTE EM £ £ 1.000, OURO EQUIVALENT IN £ £ 1.000, GOLD EQUIVALENT EN £ £ 1.000, OR					% SÔBRE O VALOR TOTAL % UPON TOTAL VALUE % SUR LA VALEUR TOTALE				
	1933	1934	1935	1936	1937	1933	1934	1935	1936	1937	1933	1934	1935	1936	1937	1933	1934	1935	1936	1937
MESES MONTHS																				
MOIS																				
Janeiro.....	154.436	173.785	192.552	253.600	284.224	285.867	306.553	281.468	403.961	412.343	3,644	3,317	2,989	3,150	3,437	8,3	9,0	6,9	8,3	8,1
Fevereiro.....	133.768	153.777	198.504	218.210	191.892	196.850	297.009	310.514	338.564	360.533	3,041	3,085	2,716	2,683	3,016	7,0	8,5	7,6	6,9	7,1
Março.....	146.009	159.692	196.538	261.133	261.908	225.321	284.672	301.275	334.336	422.933	3,481	2,935	2,538	2,599	3,531	8,0	8,2	7,3	6,8	8,3
1º trimestre.....	434.213	487.254	587.594	732.993	688.024	658.038	888.234	893.257	1.076.861	1.195.809	10,166	9,337	8,193	8,432	9,984	23,3	25,7	21,8	22,0	23,5
Abril.....	134.213	141.380	199.422	231.018	256.896	200.365	210.955	289.128	342.137	389.009	2,891	2,189	2,372	2,656	3,315	7,1	6,1	7,0	7,0	7,6
Maió.....	154.413	154.088	219.070	249.771	278.754	234.745	228.522	325.895	360.227	417.329	3,005	2,157	2,517	2,822	3,623	8,3	6,6	7,9	7,4	8,2
Junho.....	184.727	192.301	244.555	254.203	322.733	260.260	332.422	389.180	398.600	537.677	3,189	2,865	2,970	3,174	4,737	9,3	9,6	9,5	8,1	10,6
2º trimestre.....	473.353	487.769	663.047	734.992	858.383	695.370	771.899	1.004.203	1.100.964	1.344.015	9,085	7,211	7,859	8,652	11,675	24,7	22,3	24,4	22,5	26,4
1º semestre.....	907.566	975.023	1.250.641	1.467.986	1.546.407	1.353.408	1.660.133	1.897.460	2.177.826	2.539.824	19,251	16,548	16,052	17,084	21,669	43,0	43,0	46,2	44,5	49,9
Julho.....	185.879	152.331	237.296	281.390	282.036	272.678	218.518	361.859	466.495	481.333	3,066	2,244	2,748	3,743	4,259	9,7	6,3	8,8	9,5	9,5
Agosto.....	168.781	197.861	250.935	275.729	283.092	252.071	294.350	358.847	462.073	434.846	2,954	3,026	2,689	3,741	3,970	8,9	8,5	8,7	9,5	8,5
Setembro.....	169.520	224.201	244.983	261.138	270.108	247.305	351.448	366.890	430.565	395.817	2,788	3,595	2,816	3,537	3,468	8,8	10,2	9,0	8,8	7,8
3º trimestre.....	524.180	574.393	733.214	818.257	835.236	772.054	864.316	1.087.596	1.359.133	1.311.996	8,808	8,865	8,253	11,021	11,697	27,4	25,0	26,5	27,8	25,8
9 meses.....	1.481.746	1.549.416	1.983.855	2.286.242	2.381.643	2.125.462	2.524.449	2.985.056	3.586.963	3.851.820	33,059	25,413	24,905	28,105	33,566	75,4	73,0	72,7	72,3	75,7
Outubro.....	153.706	232.339	242.437	265.081	293.708	219.265	336.699	386.874	428.459	430.556	2,479	3,553	3,051	3,474	3,523	7,8	9,7	9,4	8,8	8,4
Novembro.....	167.807	202.107	266.632	278.719	310.462	238.163	286.787	348.874	457.507	388.598	2,612	3,030	2,701	3,655	2,727	8,4	8,3	8,5	9,3	7,6
Dezembro.....	157.513	200.920	268.593	278.685	310.532	237.381	311.071	383.204	472.511	421.085	2,640	3,244	2,955	3,835	2,924	8,4	9,0	9,4	9,6	8,3
4º trimestre.....	479.026	635.366	777.662	822.485	914.702	694.809	934.557	1.118.952	1.358.477	1.240.239	7,731	9,827	8,707	10,964	9,174	24,6	27,0	27,3	27,7	24,3
2º semestre.....	1.003.206	1.209.769	1.510.876	1.640.742	1.749.988	1.466.363	1.798.873	2.306.543	2.717.610	2.652.335	16,539	18,692	16,960	21,985	20,871	52,0	52,0	53,3	55,5	50,1
12 meses.....	1.910.772	2.184.782	2.761.517	3.108.727	3.296.345	2.820.271	3.459.006	4.104.008	4.895.435	5.092.059	35,790	35,240	33,012	39,089	42,550	100,0	100,0	100,0	100,0	100,0
(*) Média mensal.....	159.231	182.065	230.126	259.060	274.695	235.023	288.250	342.001	407.950	424.338	2,983	2,937	2,751	3,255	3,544	—	—	—	—	—

(*) Monthly average.
(*) Moyenne mensuelle.

MOVIMENTO MENSAL DA IMPORTAÇÃO E DA EXPORTAÇÃO DE MERCADORIAS
IMPORTS AND EXPORTS OF MERCHANDISE, BY MONTHS
MOUVEMENT MENSUEL DE L'IMPORTATION ET L'EXPORTATION DE MARCHANDISES

MESES MONTHS MOIS	IMPORTAÇÃO IMPORTS IMPORTATION										EXPORTAÇÃO EXPORTS EXPORTATION					
	1931	1932	1933	1934	1935	1936	1937	1931	1932	1933	1934	1935	1936	1937		
1 - Janeiro.....	3,063,694	2,538,566	3,269,754	2,720,226	3,249,157	3,917,973	4,511,487	4,971,681	5,007,969	5,274,770	5,109,208	4,851,563	5,216,497	5,731,287		
2 - Fevereiro.....	3,072,400	2,617,837	3,586,842	2,618,878	3,933,571	3,259,195	4,477,286	4,227,637	4,390,301	4,325,327	4,959,898	4,572,763	4,449,935	5,044,753		
3 - Março.....	2,886,622	2,614,550	4,049,423	3,454,643	4,017,966	4,127,171	5,009,726	4,201,183	4,400,479	4,881,197	4,739,872	4,327,924	4,306,176	5,917,463		
1º trimestre.....	9,022,716	7,770,953	10,906,019	8,793,747	11,200,694	11,304,339	13,998,499	13,400,501	13,798,749	14,481,294	14,808,908	13,752,250	13,972,608	16,683,503		
4 - Abril.....	2,724,354	2,314,053	3,372,438	3,104,290	3,788,673	3,772,083	5,664,665	4,613,192	4,898,821	4,187,363	3,512,473	3,999,278	4,428,566	5,517,627		
6 - Maio.....	2,223,588	2,411,797	3,870,296	3,393,861	3,894,008	4,279,791	5,010,949	4,310,821	5,004,924	4,458,755	3,804,954	4,190,277	4,645,685	5,994,812		
6 - Junho.....	2,414,031	2,723,548	3,150,844	3,657,818	3,055,522	3,759,302	5,823,693	4,662,622	3,855,035	4,710,423	5,534,926	4,920,544	5,182,077	7,837,395		
2º trimestre.....	7,361,973	7,449,398	10,423,578	10,155,969	10,738,203	11,811,176	16,497,307	13,585,635	13,788,780	13,356,541	12,852,353	13,110,089	14,256,328	19,349,834		
1º semestre.....	16,384,689	15,220,351	21,329,597	18,949,716	21,938,897	23,115,515	30,495,806	26,987,186	27,587,529	27,837,855	27,661,961	26,862,349	28,238,986	36,043,537		
7 - Julho.....	2,153,612	2,372,433	3,202,303	3,652,766	4,032,581	4,318,130	5,301,474	21,535,139	18,386,019	4,571,298	3,638,386	4,548,990	6,106,122	6,996,935		
8 - Agosto.....	2,169,557	2,043,230	3,659,935	4,332,050	3,781,545	4,108,072	6,866,100	20,349,636	24,858,555	4,365,318	4,901,017	4,456,954	6,084,152	6,321,168		
9 - Setembro.....	1,982,429	1,841,211	3,249,767	3,361,282	3,951,862	4,563,924	5,837,181	20,479,078	29,427,099	4,282,759	5,867,439	4,661,000	5,677,877	5,730,833		
3º trimestre.....	6,305,598	6,256,874	10,112,005	11,346,138	11,765,988	12,990,126	18,004,755	62,363,853	72,671,673	13,219,405	14,406,842	13,666,944	17,868,151	19,048,936		
9 meses.....	22,690,287	21,477,225	31,441,602	30,295,864	33,701,885	36,105,641	48,500,661	164,123,822	207,638,990	41,067,240	42,068,103	40,689,293	46,097,087	55,092,873		
10 - Outubro.....	2,062,697	2,212,068	3,263,615	3,810,206	3,897,137	4,620,755	5,782,845	5,029,976	5,501,555	3,825,741	5,732,213	5,074,623	5,803,632	5,826,433		
11 - Novembro.....	2,762,809	2,860,673	3,530,043	3,636,997	4,232,453	4,079,899	6,219,885	5,420,305	4,387,790	3,965,489	4,854,551	4,471,020	6,217,224	4,503,296		
12 - Dezembro.....	2,619,151	3,909,395	3,264,906	4,194,342	4,077,263	4,892,339	6,401,128	5,839,216	4,424,477	3,948,652	5,316,173	4,885,995	6,392,280	4,811,242		
4º trimestre.....	7,444,657	8,983,036	10,058,564	11,641,545	12,206,853	13,592,993	18,403,858	16,289,497	14,313,822	11,739,882	15,902,937	14,431,638	18,413,136	15,140,971		
2º semestre.....	18,760,255	16,289,910	20,170,669	22,987,683	23,972,841	26,588,119	36,408,113	26,768,426	23,647,860	24,969,287	30,909,779	28,098,682	36,281,287	34,189,007		
12 meses.....	30,134,944	30,460,261	41,500,166	41,937,399	45,911,738	49,698,634	66,903,919	53,755,562	51,234,889	52,797,122	57,971,040	54,960,931	64,510,223	70,233,244		
JANEIRO A DEZEMBRO.....	30,134,944	30,460,261	41,500,166	41,937,399	45,911,738	49,698,634	66,903,919	53,755,562	51,234,889	52,797,122	57,971,040	54,960,931	64,510,223	70,233,244		

N. B. - Até 21-9-1931, se pesando 7,32238 gramas de ouro fino.
N. B. - Until 21-9-1931, the f. of 7,32238 grams of fine gold.
N. B. - Jusqu'au 21-9-1931, la f. de 7,32238 grammes d'or fin.

MOVIMENTO MENSAL DA IMPORTAÇÃO E DA EXPORTAÇÃO DE MERCADORIAS
IMPORTS AND EXPORTS OF MERCHANDISE, BY MONTHS
MOUVEMENT MENSUEL DE L'IMPORTATION ET L'EXPORTATION DE MARCHANDISES

MESES MONTHS MOIS	IMPORTAÇÃO IMPORTS IMPORTATION						EXPORTAÇÃO EXPORTS EXPORTATION							
	1931	1932	1933	1934	1935	1936	1937	1931	1932	1933	1934	1935	1936	1937
1 - Janeiro.....	14.780.577	8.455.565	10.707.670	13.954.417	15.898.040	19.473.094	22.107.693	24.142.997	16.975.127	17.734.331	25.854.135	23.738.576	25.866.713	28.086.859
2 - Fevereiro.....	14.919.889	8.873.481	12.059.340	13.200.862	19.161.441	16.290.279	21.901.211	20.540.066	15.026.428	14.800.747	25.000.793	22.294.189	22.147.209	24.733.031
3 - Março.....	14.024.714	8.948.668	13.856.639	17.608.624	19.164.065	20.505.355	24.467.969	20.320.689	15.833.848	16.941.423	24.159.551	20.683.469	21.368.775	28.920.468
1º trimestre.....	43.725.180	26.277.714	36.623.049	44.763.903	54.223.546	56.269.628	68.476.873	65.003.752	47.835.403	49.476.501	75.014.479	66.716.234	69.352.697	81.740.358
4 - Abril.....	13.177.425	8.326.449	11.704.895	16.002.106	18.284.900	18.492.446	27.497.780	22.396.866	17.849.585	15.005.062	18.106.226	19.326.724	21.779.715	27.076.584
5 - Maio.....	10.795.427	8.787.743	13.924.336	16.272.707	19.038.853	21.244.010	24.756.788	20.999.160	18.252.441	17.649.964	18.243.794	20.496.514	23.103.290	29.698.892
6 - Junho.....	11.759.387	9.932.500	12.591.358	15.598.187	15.017.983	18.836.006	23.746.784	22.661.056	14.107.127	19.568.442	23.602.818	24.216.324	25.910.053	38.790.612
2º trimestre.....	35.732.239	27.046.692	38.220.589	47.873.000	52.341.736	58.572.462	81.001.352	66.057.072	50.209.153	52.283.468	59.952.838	64.089.562	70.793.058	95.566.088
1º semestre.....	79.487.419	65.324.406	74.884.238	92.656.903	106.565.282	114.849.090	149.478.225	131.060.824	98.044.566	101.769.969	154.967.317	150.765.796	140.176.765	177.906.446
7 - Julho.....	10.466.880	8.614.648	13.303.282	18.458.688	19.945.310	21.646.764	26.320.140	17.699.315	9.163.481	21.535.139	18.386.019	22.498.044	30.607.984	34.909.572
8 - Agosto.....	10.520.342	7.266.284	17.241.758	21.972.889	18.748.425	20.598.052	34.197.266	16.940.117	10.673.227	20.349.686	24.568.555	22.114.202	30.534.138	31.537.987
9 - Setembro.....	9.546.753	6.404.952	15.149.314	16.857.916	19.447.071	22.933.792	28.904.679	16.113.911	12.802.127	20.479.078	29.427.099	22.976.614	28.570.937	28.408.609
3º trimestre.....	30.533.975	22.285.884	45.694.354	57.289.493	58.140.806	65.178.608	89.422.085	50.753.343	32.638.835	62.363.853	72.671.673	67.588.860	89.713.059	94.856.168
9 meses.....	109.991.994	76.610.290	120.658.692	149.996.396	164.706.088	180.020.698	238.900.310	181.814.187	130.683.991	164.125.822	207.638.990	198.544.666	229.888.814	272.162.614
10 - Outubro.....	9.233.501	7.680.544	15.605.678	18.868.888	19.170.016	22.660.702	28.565.855	19.384.705	18.728.022	18.272.059	28.387.043	24.925.843	28.497.433	28.842.171
11 - Novembro.....	10.647.414	9.738.108	16.859.778	18.109.917	20.838.608	19.916.681	31.096.545	19.942.397	14.354.765	20.474.836	24.252.641	22.012.345	30.246.386	22.514.393
12 - Dezembro.....	9.636.386	12.789.684	16.857.548	20.772.554	20.080.945	24.119.486	31.991.384	19.449.514	14.489.115	20.256.091	26.328.440	24.091.771	31.410.687	24.045.497
4º trimestre.....	29.517.301	30.208.336	49.323.004	57.811.359	60.089.569	66.696.869	91.653.784	58.776.616	47.571.902	59.002.986	78.968.124	71.029.959	90.154.506	75.402.061
2º semestre.....	60.081.276	62.494.290	95.017.568	115.100.892	118.290.375	131.875.477	181.076.869	109.639.969	80.210.737	121.366.839	161.639.797	138.618.819	179.867.565	170.268.229
12 meses.....	139.508.695	105.818.626	169.861.596	207.737.755	224.795.657	246.717.567	330.554.094	240.590.783	178.255.293	223.126.808	286.607.114	269.374.615	320.043.320	347.564.675
JANEIRO A DEZEMBRO.....	139.508.695	105.818.626	169.861.596	207.737.755	224.795.657	246.717.567	330.554.094	240.590.783	178.255.293	223.126.808	286.607.114	269.374.615	320.043.320	347.564.675

N. B. - Até 20-4-1934 dollar pesando 1,50463 grama de ouro fino; dessa data em diante dollar pesando 0,8886 grama de ouro fino.
N. B. - Until 20-4-1934, the dollar of 1,50463 gram of fine gold; from this date on, the dollar of 0,8886 gram of fine gold.
N. B. - Jusqu'au 20-4-1934, le dollar de 1,50463 gramme d'or fin; à partir de cette date le dollar de 0,8886 gramme d'or fin.

RESUMO DA EXPORTAÇÃO POR CLASSES
SUMMARY OF EXPORTS BY CLASS
RESUMÉ DE L'EXPORTATION PAR CLASSES

CLASSES	TONELADAS MÉTRICAS (Peso líquido) METRIC TONS (Net weight) TONNES MÉTRIQUES (Poids net)					VALOR A BORDO NO BRASIL Value F. O. B. Valeur à bord au Brésil				
	1933	1934	1935	1936	1937	MILRÉIS				
	1933	1934	1935	1936	1937	1933	1934	1935	1936	1937
CLASSE I (1 a 64).										
Animais e seus produtos. Animals and their products..... Animaux et leurs produits.	129.222	146.254	192.780	194.643	215.082	216.089.555	256.443.091	370.207.333	468.323.184	553.374.429
CLASSE II (65 a 119).										
Minerais e seus produtos. Minerals and their products..... Minéraux et leurs produits.	50.571	24.137	114.856	301.251	456.862	44.529.655	4.172.808	13.857.036	31.956.610	95.446.759
CLASSE III (120 a 268).										
Vegetais e seus produtos. Vegetables and their products.... Végétaux et leurs produits.	1.730.979	2.014.391	2.453.881	2.612.833	2.624.401	2.559.651.744	3.198.390.029	3.710.943.359	4.395.155.302	4.443.238.289
Total das mercadorias. Total of merchandise.... Total des marchandises.	1.910.772	2.184.782	2.761.517	3.108.727	3.296.345	2.820.270.954	3.459.005.928	4.104.007.728	4.895.435.096	5.092.059.477
CLASSE IV (269 a 272).										
Ouro e prata em barra, moedas e notas de banco estrangeiras. Bullion, coin and banknotes of foreign issue..... Or et argent en barres, monnaies et billets de banque, étrangers.	—	—	—	—	—	312.476	26.029	545.464	54.000	—

CLASSES	Equivalent in ££, gold Equivalent in ££, gold Equivalent in ££, or					% sobre o valor total em ££, ouro % upon total value in ££, gold % sur la valeur totale en ££, or				
	1933	1934	1935	1936	1937	1933	1934	1935	1936	1937
CLASSE I (1 a 64).										
Animais e seus produtos. Animals and their products..... Animaux et leurs produits.	2,743,592	2,592,621	3,062,520	3,718,101	4,674,899	7,6	7,4	9,3	9,5	11,0
CLASSE II (65 a 119).										
Minerais e seus produtos. Minerals and their products..... Minéraux et leurs produits.	564,900	42,749	109,885	255,510	786,923	1,6	0,1	0,3	0,7	1,8
CLASSE III (120 a 268).										
Vegetais e seus produtos. Vegetables and their products.... Végétaux et leurs produits.	32,481,588	32,604,241	29,839,443	35,095,432	37,067,940	90,8	92,5	90,4	89,8	87,2
Total das mercadorias. Total of merchandise.... Total des marchandises.	35,790,080	35,239,611	33,011,848	39,069,043	42,529,762	100,0	100,0	100,0	100,0	100,0
CLASSE IV (269 a 272).										
Ouro e prata em barra, moedas e notas de banco, estrangeiras. Bullion, coin and banknotes of foreign issue..... Or et argent en barres, monnaies et billets de banque, étrangers.	3,427	246	5,640	424	—	—	—	—	—	—

PÊSO BRUTO DAS MERCADORIAS IMPORTADAS

GROSS WEIGHT OF MERCHANDISE IMPORTED

POIDS BRUT DES MARCHANDISES IMPORTÉES

ALFÂNDEGAS E POSTOS ADUANEIROS CUSTOMS DISTRICTS DOUANES ET POSTES DOUANIERS	TONELADAS MÉTRICAS METRIC TONS TONNES MÉTRIQUES									
	1928	1929	1930	1931	1932	1933	1934	1935	1936	1937
Território Federal (Acre).....									88	
Amazonas:										
Porto Velho.....	50	168	90	27		13	13	13	149	51
Manáus.....	13.539	12.769	9.926	7.024	3.977	6.210	8.932	6.903	7.575	11.678
Total.....	13.589	12.937	10.016	7.051	3.977	6.223	8.945	6.916	7.724	11.729
Pará (Belém).....	62.434	72.466	71.913	48.336	39.498	51.171	39.733	24.784	26.307	42.036
Maranhão (São Luiz).....	11.391	11.671	9.011	7.319	5.178	7.587	8.485	9.003	10.027	11.224
Piauí (Parnaíba).....	4.966	4.794	4.023	3.171	2.048	2.739	3.867	3.493	4.247	5.391
Ceará:							1.074	3		8
Camocim.....										
Fortaleza.....	26.729	30.788	26.032	19.698	20.991	25.568	29.512	29.651	34.780	35.113
Total.....	26.729	30.788	26.032	19.698	20.991	25.568	30.586	29.654	34.780	35.121
Rio Grande do Norte (Natal).....	19.009	24.258	24.159	8.969	2.774	10.293	14.296	12.057	12.825	10.823
Paraíba (Cabedelo).....	26.876	32.500	30.643	17.818	12.511	24.404	20.324	21.887	29.427	40.673
Pernambuco (Recife).....	315.673	344.930	255.209	229.203	238.815	272.380	291.255	292.672	259.599	272.020
Alagoás:										
Maceió.....	30.586	33.300	24.776	13.889	8.748	15.459	13.767	15.906	16.197	15.873
Penedo.....	62	4		1		1	2	1	1	2
Total.....	30.648	33.304	24.776	13.890	8.748	15.460	13.769	15.907	16.198	15.875
Sergipe (Aracaju).....	5.014	4.443	1.898	1.737	1.431	1.752	1.487	1.905	1.625	1.378
Baía (Salvador).....	149.438	138.470	144.445	80.425	88.304	87.168	80.673	101.359	80.864	101.022
Espírito Santo (Vitória).....	21.539	18.957	11.019	5.101	2.714	3.449	5.688	6.059	3.187	5.056
Estado do Rio de Janeiro:										
Niterói.....			16.555	704						
Angra dos Reis.....					9.149	53.095	54.535	29.916	21.079	20.591
Total.....			16.555	704	9.149	53.095	54.835	29.916	21.079	20.591
Rio de Janeiro (Capital Federal).....	2.856.035	2.993.739	2.469.589	1.822.668	1.889.422	1.944.361	1.878.770	2.108.807	2.277.504	2.501.290
São Paulo (Santos).....	1.811.161	1.835.078	1.352.581	1.026.991	772.789	1.148.364	1.235.415	1.363.397	1.522.272	1.743.559
Paraná:										
Paranaguá.....	24.734	45.903	44.401	8.100	4.302	9.158	7.662	9.679	17.281	30.837
Antonina.....	2.214	4.519	6.835	15.894	23.559	21.813	20.878	19.247	21.974	30.022
Fóz do Iguassú.....	755	1.774	1.371	1.217	1.055	969	701	578	597	698
Porto Mendes.....									67	
Total.....	27.703	52.196	52.607	25.211	33.916	31.940	29.241	29.504	39.919	61.557
Santa Catarina:										
São Francisco.....	22.495	22.744	22.524	16.480	15.511	16.260	18.848	19.275	17.243	19.634
Itajaí.....	5.479	2.364	2.746	518	1.948	1.849	1.692	3.347	2.159	3.394
Florianópolis.....	12.717	13.948	11.728	6.544	3.861	5.623	6.552	11.590	5.321	7.563
Total.....	40.691	39.056	36.998	23.542	21.320	23.742	27.092	34.212	24.723	30.591
Rio Grande do Sul:										
Rio Grande.....	214.832	207.035	142.001	82.444	68.109	68.007	69.766	61.506	55.759	103.057
Pelotas.....	20.350	23.263	19.965	19.762	15.055	26.193	19.469	23.771	23.579	24.321
Porto Alegre.....	145.908	191.091	136.296	92.084	78.760	103.697	106.867	118.390	108.073	142.353
Jaguarão.....	89	4	103	59	17	31	51	48	38	179
Passo das Pedras.....	94	54	22	37						
Bagé.....					355	2.967	854	1.203	1.142	424
Sant'Ana do Livramento.....	11.098	12.634	17.877	9.380	9.345	8.927	12.645	21.999	17.738	17.605
Quaraí.....	1.248	222	125	73		4	8	20	6	26
Uruguaiana.....	7.324	6.549	7.036	12.031	2.288	7.747	7.716	12.352	13.138	13.571
Itaqui.....	415	465	489	183	875	131	350	60	80	45
São Borja.....		1		1	2	1	17			4
Porto Xavier.....						1				
Diversos Postos.....	210	204	39	221						
Total.....	401.568	446.522	323.953	216.275	174.806	217.706	217.743	239.379	219.553	301.585
Minas Gerais (Belo Horizonte).....			466							
Mato Grosso:										
Bela Vista.....							35	11		
Ponta Porã.....								35	82	9
Porto Murtinho.....	732	309	376	376	311	541	329	258	209	21
Porto Esperança.....	3.981	4.019	5.563	3.249	1.564	2.752	2.683	1.790	1.125	1.42
Corumbá.....	9.055	8.423	9.069	4.545	2.694	4.580	4.886	4.976	4.810	4.43
Cuiabá.....	10	4	378	29	74	33	20	20	87	
Guajará Mirim.....	383	132	100	33	118	427	260	272	297	32
Total.....	14.161	12.887	15.486	8.232	4.761	8.333	8.444	7.362	6.610	6.43
Total geral da importação.....	5.838.625	6.108.996	4.881.379	3.566.341	3.333.152	3.935.735	3.970.648	4.338.273	4.598.558	5.218.07

VALOR MÉDIO POR TONELADA BRUTA IMPORTADA
AVERAGE VALUE BY GROSS TONS IMPORTED
VALEUR MOYENNE PAR TONNES BRUTES IMPORTÉES

ALFÂNDEGAS E POSTOS ADUANEIROS CUSTOMS DISTRICTS DOUANES ET POSTES DOUANIERS	VALOR EM RÉIS VALUE IN RÉIS VALEUR EN RÉIS									
	1928	1929	1930	1931	1932	1933	1934	1935	1936	1937
Território Federal (Acre).....										1:181\$818
Amazonas:										
Porto Velho.....	2:860\$000	892\$857	900\$000	703\$704	230\$769	307\$692	615\$834	389\$261	313\$725
Manáus.....	1:039\$000	1:039\$000	893\$613	1:067\$767	1:037\$214	1:199\$194	1:064\$823	1:370\$708	1:773\$861	1:716\$132
(*) Média do Estado.....	1:045\$990	1:037\$103	893\$671	1:066\$370	1:937\$214	1:197\$171	1:063\$722	1:369\$288	1:747\$151	1:710\$034
Pará (Belém).....	812\$425	632\$624	563\$945	575\$348	516\$887	544\$546	690\$056	1:397\$877	1:312\$692	1:195\$618
Maranhão (São Luiz).....	1:020\$454	1:064\$262	946\$288	993\$715	1:047\$509	1:002\$636	1:035\$002	1:585\$804	1:414\$081	1:476\$033
Piauí (Parnaíba).....	889\$448	856\$487	879\$194	846\$421	606\$445	691\$858	823\$635	1:066\$704	1:083\$823	1:527\$174
Ceará:										
Camocim.....							160\$148	11:000\$000	4:875\$000
Fortaleza.....	910\$888	937\$378	836\$893	797\$492	534\$229	698\$099	873\$610	1:409\$868	1:328\$928	1:579\$187
(*) Média do Estado.....	940\$888	937\$378	836\$893	797\$492	534\$229	698\$099	848\$558	1:410\$838	1:324\$928	1:579\$937
Rio Grande do Norte (Natal).....	518\$491	468\$711	486\$858	671\$201	612\$833	534\$246	746\$012	1:314\$920	1:263\$937	1:394\$714
Paraíba (Cabedelo).....	632\$943	725\$723	595\$079	881\$075	861\$032	583\$338	972\$052	1:313\$976	1:002\$412	997\$639
Pernambuco (Recife).....	532\$605	605\$729	528\$089	433\$729	324\$456	384\$198	469\$004	730\$811	748\$092	855\$131
Alagoás:										
Maceió.....	735\$728	728\$949	653\$899	829\$433	818\$080	725\$661	991\$283	1:210\$549	1:083\$595	1:306\$054
Penedo.....	483\$871	8:750\$000	27:000\$000	18:000\$000	34:000\$000	24:000\$000	45:000\$000	25:000\$000
(*) Média do Estado.....	735\$219	729\$912	653\$980	831\$317	849\$108	726\$778	996\$078	1:211\$982	1:086\$306	1:309\$039
Sergipe (Aracaju).....	1:352\$014	1:640\$333	1:463\$119	1:415\$659	1:892\$523	1:155\$251	1:434\$431	1:979\$002	1:744\$000	3:064\$586
Baía (Salvador).....	783\$054	744\$977	555\$422	672\$577	477\$725	633\$145	751\$502	904\$044	1:131\$047	1:257\$359
Espírito Santo (Vitória).....	573\$146	511\$526	656\$049	635\$170	889\$462	564\$801	561\$181	940\$089	1:089\$425	1:085\$047
Estado do Rio de Janeiro:										
Niterói.....			131\$622	623\$580
Angra dos Reis.....			314\$570	187\$117	339\$418	718\$144	690\$592	735\$078
(*) Média do Estado.....			131\$622	623\$580	314\$570	187\$117	339\$418	718\$144	690\$592	735\$078
Rio de Janeiro (Capital Federal).....	516\$681	432\$240	393\$703	410\$425	408\$760	481\$776	533\$919	728\$312	785\$003	872\$369
São Paulo (Santos).....	816\$818	766\$992	587\$626	678\$076	574\$673	697\$312	793\$092	1:129\$899	1:101\$757	1:188\$040
Paraná:										
Paranaguá.....	810\$301	667\$233	493\$232	1:054\$938	1:040\$911	972\$919	1:250\$717	1:882\$632	2:018\$228	1:546\$389
Antonina.....	734\$417	543\$483	450\$475	404\$429	358\$381	352\$054	371\$635	540\$084	705\$788	726\$700
Fóz do Iguassú.....	1:070\$198	804\$397	908\$096	1:192\$276	803\$791	1:047\$471	724\$679	930\$795	1:335\$008	1:220\$630
Porto Mendes.....									1:074\$626
(*) Média do Estado.....	811\$320	661\$181	498\$489	651\$462	458\$810	551\$784	610\$444	988\$171	1:283\$975	1:142\$924
Santa Catarina:										
São Francisco.....	712\$024	710\$209	571\$434	516\$869	459\$674	509\$532	571\$784	828\$845	1:002\$211	1:189\$976
Itajaí.....	529\$841	1:486\$464	1:126\$729	1:988\$416	850\$343	1:136\$830	1:512\$411	1:854\$197	3:170\$912	3:768\$709
Florianópolis.....	680\$849	611\$127	480\$048	588\$936	673\$142	737\$440	895\$299	938\$050	1:462\$131	1:733\$968
(*) Média do Estado.....	677\$594	721\$810	583\$680	569\$280	534\$850	612\$458	708\$770	966\$152	928\$262	1:018\$500
Rio Grande do Sul:										
Rio Grande.....	346\$377	364\$325	332\$089	603\$464	296\$482	412\$045	471\$117	645\$628	678\$204	658\$509
Pelotas.....	1:045\$700	829\$530	646\$632	629\$339	510\$993	482\$953	553\$957	702\$452	910\$947	1:055\$507
Porto Alegre.....	808\$920	806\$176	676\$806	831\$154	650\$724	714\$324	749\$258	1:072\$151	1:331\$572	1:437\$075
Jaguarão.....	1:539\$325	3:250\$000	951\$456	1:220\$339	647\$059	1:032\$258	1:509\$903	1:687\$500	3:947\$368	2:463\$687
Passo das Pedras.....	2:000\$000	1:611\$111	2:545\$454	1:918\$919
Bagé.....					1:000\$000	368\$048	423\$255	576\$891	784\$588	1:002\$358
Sant'Ana do Livramento.....	419\$895	435\$571	386\$698	366\$738	365\$329	468\$018	549\$228	871\$124	884\$147	877\$477
Quaraí.....	381\$410	1:054\$054	864\$000	465\$753	4:000\$000	500\$000	550\$000	833\$333	1:384\$615
Uruguaiana.....	575\$778	562\$681	465\$463	450\$337	383\$304	464\$437	397\$744	615\$894	746\$765	744\$086
Itaqui.....	467\$469	954\$839	402\$863	595\$628	227\$428	541\$984	262\$557	600\$000	637\$500	777\$777
São Borja.....		12:000\$000	10:000\$000	7:000\$000	19:000\$000	470\$588	2:000\$000
Porto Xavier.....						1:000\$000
Diversos Postos.....	1:566\$666	1:274\$510	1:205\$128	1:000\$000
(*) Média do Estado.....	557\$619	589\$364	503\$159	684\$776	476\$677	568.532	616\$731	865\$773	1:046\$567	1:076\$306
Minas Gerais (Belô Horizonte).....			2:180\$258
Mato Grosso:										
Bela Vista.....							514\$285	727\$272
Ponta Porã.....							857\$142	1:134\$146	1:126\$315
Porto Murinho.....	397\$840	627\$832	409\$574	393\$617	289\$389	341\$959	340\$425	612\$403	1:148\$325	762\$790
Porto Esperança.....	375\$031	551\$381	514\$291	596\$799	479\$540	517\$805	601\$938	918\$994	1:129\$777	643\$057
Corumbá.....	456\$985	585\$065	517\$587	550\$275	507\$053	581\$004	558\$534	755\$827	931\$808	893\$525
Cuiabá.....	5:400\$000	3:000\$000	685\$185	1:724\$133	554\$054	1:181\$318	557\$768	850\$000	770\$114
Guajará-Mirim.....	514\$360	386\$364	440\$000	606\$061	254\$237	224\$824	230\$769	551\$470	585\$558	535\$168
(*) Média do Estado.....	435\$915	574\$300	517\$371	565\$371	478\$261	528\$741	553\$529	783\$618	957\$186	819\$581
Média geral da importação.....	632\$852	577\$466	480\$132	527\$413	455\$633	550\$152	630\$321	888\$613	928\$262	1:018\$500

(*) Average by States. (*) Moyenne par État.

PÊSO BRUTO DAS MERCADORIAS EXPORTADAS
GROSS WEIGHT OF MERCHANDISE EXPORTED
POIDS BRUT DES MARCHANDISES EXPORTÉES

PORTOS DE PROCEDÊNCIA PORTS OF SHIPMENT PORTS DE PROVENANCE	TONELADAS MÉTRICAS METRIC TONS TONNES MÉTRIQUES									
	1928	1929	1930	1931	1932	1933	1934	1935	1936	1937
Amazonas:										
Manáus.....	24.796	30.628	22.919	27.021	24.568	28.452	32.884	32.189	33.703	27.673
Itacoatiara.....	377	1.187	1.096	1.499	95	680	735	485	979	1.514
Total.....	25.173	31.815	24.015	28.520	24.663	29.132	33.619	32.674	34.682	29.187
Pará:										
Amapá.....				108	215	184				
Oiapoque.....				37	83		15			
Montenegro.....	92	26	83	37	83					
Belém.....	93.909	129.655	119.837	48.231	38.212	37.894	47.272	54.590	53.400	49.698
Total.....	94.001	129.681	119.920	48.376	38.510	38.078	47.287	54.590	53.400	49.698
Maranhão (São Luiz)	12.699	10.842	16.310	12.828	8.161	6.354	10.752	19.199	29.027	23.643
Piauí:										
Parnaíba.....	19.661	18.884	15.119	15.308	7.956	3.545	11.933	15.476	21.455	24.774
Amarração.....						674	113	1.080		1.054
Total.....	19.661	18.884	15.119	15.308	7.956	4.219	12.046	16.556	21.455	25.828
Ceará:										
Camocim.....	862	4.117	4.931	5.212	738	3.293	13.564	20.983	11.187	6.635
Fortaleza.....	19.215	43.301	35.508	27.805	7.215	12.021	55.566	80.768	88.671	87.415
Aracati.....							1.940	1.262	23	380
Total.....	20.077	47.418	40.439	33.017	7.953	15.314	71.070	103.013	99.881	94.430
Rio Grande do Norte:										
Areia Branca.....		596	97	163	35	4.501	12.381	3.287	2.722	5.148
Macá.....										4
Natal.....	5.804	11.451	7.898	6.048	2.449	7.497	31.687	39.199	21.381	24.551
Total.....	5.804	12.047	7.995	6.211	2.484	11.998	44.068	42.486	24.103	29.703
Paraíba (Cabedelo)	9.091	25.129	18.101	6.795	10.078	5.691	33.408	55.171	51.429	49.200
Pernambuco (Recife).....	36.111	47.171	101.026	41.147	45.792	43.133	61.291	122.236	137.843	74.002
Alagoas:										
Maceió.....	7.458	7.026	12.532	1.257	8.643	5.367	20.678	43.050	25.138	13.445
Penedo.....		38	49	104	42	121	964	3.411	1.299	150
Total.....	7.458	7.064	12.581	1.361	8.685	5.488	21.642	46.461	26.437	13.595
Sergipe:										
Aracajú.....	1.068	814	2.662	214	158	59	578	965	1.270	1.690
Estância.....									2	4
Total.....	1.068	814	2.662	214	158	59	578	965	1.272	1.694

PÊSO BRUTO DAS MERCADORIAS EXPORTADAS
GROSS WEIGHT OF MERCHANDISE EXPORTED
POIDS BRUT DES MARCHANDISES EXPORTÉES

CONTINUAÇÃO

CONTINUED

SUITE

PORTOS DE PROCEDÊNCIA PORTS OF SHIPMENT PORTS DE PROVENANCE	TONELADAS MÉTRICAS METRIC TONS TONNES MÉTRIQUES									
	1928	1929	1930	1931	1932	1933	1934	1935	1936	1937
Baía:										
Salvador.....	116.664	103.938	109.162	122.928	116.671	120.991	156.357	172.462	173.167	171.324
Ilhéus.....	25.678	25.827	25.936	14.951	30.184	23.621	15.802	20.073	49.528	42.332
Caravelas.....									346	770
Total.....	142.342	129.765	135.098	137.879	146.855	144.612	172.159	192.535	223.041	214.426
Espirito Santo (Vitória):										
Espirito Santo (Vitória).....	64.665	80.440	92.575	95.447	80.778	78.710	73.145	80.822	76.193	72.955
Estado do Rio de Janeiro (Angra dos Reis):										
Estado do Rio de Janeiro (Angra dos Reis).....				5.619	17.685	10.109	9.757	7.553	26.813	48.762
Rio de Janeiro (Capital Federal):										
Rio de Janeiro (Capital Federal).....	604.321	554.585	468.275	509.201	391.210	385.862	271.221	462.673	601.098	789.530
São Paulo (Santos):										
São Paulo (Santos).....	692.871	741.800	790.324	901.756	564.557	877.296	1.011.976	1.104.705	1.288.728	1.311.303
Paraná:										
Paranaguá.....	52.608	46.053	64.477	28.498	18.208	21.034	32.064	37.718	52.742	86.105
Antonina.....	56.798	54.329	66.700	60.274	63.804	45.004	53.112	63.962	58.865	60.692
Fóz do Iguassú.....	13.118	14.910	15.522	13.324	10.110	9.810	5.421	7.979	12.125	12.846
Total.....	122.524	115.292	146.699	102.096	92.122	75.848	90.597	109.659	123.732	159.643
Santa Catarina:										
São Francisco.....	52.189	57.025	63.292	51.296	54.487	58.335	79.714	88.897	89.115	119.619
Itajaí.....	291	423	500	758	274	269	436	185	254	318
Florianópolis.....	2.620	498	640	1.556	1.395	1.807	1.774	1.305	1.536	690
Laguna.....	157	55	60	119	45	129	58	769	2.914	176
Total.....	55.257	58.001	64.492	53.729	56.201	60.540	81.982	91.156	93.819	120.803
Rio Grande do Sul:										
Rio Grande.....	78.643	69.195	75.514	59.043	34.314	21.644	23.940	41.639	53.231	69.252
Pelotas.....	739	3.554	12.002	23.031	1.216	3.185	1.587	14.308	5.297	4.712
Porto Alegre.....	21.522	35.132	51.603	86.883	39.767	47.957	60.568	104.239	80.935	51.822
Jaguarião.....	242	174	1.623	1.291	565	201	313	178	366	262
Sant'Ana do Livramento.....	38.225	41.850	51.262	34.806	31.246	33.138	39.550	45.501	40.965	44.774
Quaraí.....	1.363	354	1.132	1.431	1.315	113	20			
Santa Vitória do Palmar.....	495	1.074	2.436	4.722	272	109	93	72	4	
Bagé.....	695	663	2.471	9.853	1.525	339	76	62	60	28
Uruguaiana.....	2.830	2.729	4.326	9.491	12.555	9.342	7.199	6.744	7.060	6.468
Itaquí.....	451	423	524	1.917	1.298	363	105	129		2
São Borja.....	195				66	81	233	1.179	77	
Porto Xavier.....	31	203	227	106	1.440	813	1.258	12		
Total.....	145.431	155.351	203.120	232.574	125.579	117.285	134.942	214.063	187.995	177.320
Mato Grosso:										
Porto Murtinho.....	5.275	2.905	2.528	17	251	302	342	1.040	1.172	4.086
Porto Esperança.....	10.116	18.534	11.096	1.572	1.150	382	1.814	1.820	4.983	4.180
Corumbá.....	1.103	1.776	1.313	2.395	1.437	360	1.086	2.140	1.624	2.357
Total.....	16.494	23.215	14.937	3.984	2.838	1.044	3.242	5.000	7.779	10.623
Total geral da exportação.....	2.075.048	2.189.314	2.273.688	2.236.062	1.632.265	1.910.772	2.184.782	2.761.517	3.108.727	3.296.345

VALOR MÉDIO POR TONELADA BRUTA EXPORTADA
AVERAGE VALUE BY GROSS TONS EXPORTED
VALEUR MOYENNE PAR TONNES BRUTES EXPORTÉES

PORTOS DE PROCEDÊNCIA PORTS OF SHIPMENT PORTS DE PROVENANCE	VALOR EM RÉIS VALUE IN RÉIS VALEUR EN RÉIS									
	1928	1929	1930	1931	1932 -	1933	1934	1935	1936	1937
Amazonas:										
Manóas.....	2:497\$003	2:045\$482	1:757\$363	1:474\$803	1:008\$764	1:185\$154	1:362\$760	1:616\$919	2:317\$301	3:458\$606
Itacoatiara.....	1:819\$629	1:825\$610	2:296\$532	1:756\$578	1:012\$031	1:208\$824	1:111\$565	1:102\$881	458\$631	607\$662
(*) Média do Estado.....	2:487\$745	2:037\$279	1:781\$970	1:489\$613	1:008\$777	1:185\$706	1:357\$268	1:609\$273	2:264\$835	3:310\$721
Pará:										
Amapá.....							733\$333			
Oiapoque.....	1:478\$261	1:192\$300	963\$855	904\$594	653\$012					
Montenegro.....				614\$435	665\$027	605\$405				
Belém.....	600\$091	488\$612	362\$743	1:194\$075	874\$598	1:282\$525	1:197\$855	1:644\$385	2:321\$423	2:409\$996
(*) Média do Estado.....	600\$951	488\$753	363\$159	1:192\$599	872\$950	1:279\$235	1:197\$708	1:644\$385	2:321\$423	2:409\$996
Maranhão (São Luiz):	926\$451	794\$780	870\$816	877\$304	643\$646	500\$126	1:116\$722	1:162\$300	1:172\$500	1:543\$351
Piauí:										
Parnaíba.....	1:909\$872	1:464\$786	1:474\$303	1:392\$463	1:579\$657	2:700\$423	2:476\$578	2:525\$588	3:073\$786	3:586\$768
Amaração.....						2:795\$252	5:592\$920	2:653\$704		4:660\$342
(*) Média do Estado.....	1:909\$872	1:464\$786	1:474\$303	1:392\$463	1:579\$657	2:715\$572	2:505\$811	2:553\$945	3:073\$786	3:630\$580
Ceará:										
Camocim.....							1:685\$051	1:077\$655	8:869\$565	3:578\$947
Fortaleza.....	672\$854	401\$020	620\$360	1:163\$639	3:086\$353	1:354\$084	570\$112	740\$790	1:198\$057	1:446\$119
Aracati.....	2:246\$006	1:493\$221	1:594\$542	1:803\$323	1:741\$893	2:669\$661	1:443\$221	1:715\$580	1:803\$160	1:625\$545
(*) Média do Estado.....	2:178\$463	1:398\$394	1:475\$753	1:702\$344	3:098\$108	2:386\$770	1:283\$186	1:509\$208	1:737\$017	1:620\$798
Rio Grande do Norte:										
Areia Branca.....										9:200\$000
Macão.....		3:006\$711	4:103\$092	6:634\$276	8:758\$971	280\$826	661\$901	3:642\$531	4:458\$854	3:601\$010
Natal.....	2:594\$762	2:048\$205	2:005\$317	1:569\$232	899\$065	1:076\$431	1:308\$928	1:450\$420	1:721\$388	1:808\$765
(*) Média do Estado.....	2:594\$762	2:095\$625	2:030\$770	1:702\$158	1:009\$813	777\$963	1:127\$144	1:620\$016	2:030\$536	2:120\$623
Paraíba (Cabedelo):	1:444\$285	2:101\$070	1:450\$306	1:546\$467	279\$717	1:958\$355	1:896\$701	2:095\$938	1:990\$842	2:388\$476
Pernambuco (Recife):	1:627\$399	1:474\$148	732\$890	1:411\$908	842\$772	796\$884	1:304\$139	1:004\$786	1:025\$406	1:788\$641
Alagoas:										
Maceió.....	726\$870	635\$923	382\$700	1:861\$079	458\$322	508\$478	361\$399	739\$628	844\$140	1:190\$554
Penedo.....		4:421\$052	3:653\$061	4:409\$105	6:379\$714	4:454\$545	619\$295	2:456\$758	1:790\$608	8:353\$333
(*) Média do Estado.....	726\$870	656\$286	395\$438	2:055\$785	486\$957	595\$481	372\$886	865\$694	890\$646	1:269\$584
Sergipe:										
Aracajú.....	684\$457	1:562\$653	584\$522	3:050\$742	1:951\$943	2:338\$984	2:183\$391	3:809\$326	2:827\$559	2:330\$769
Estância.....									7:500\$000	11:250\$000
(*) Média do Estado.....	684\$457	1:562\$653	584\$522	3:050\$742	1:951\$943	2:338\$984	2:183\$391	3:809\$326	2:834\$906	2:351\$830

(*) Average by States.

(*) Moyenne par État.

VALOR MÉDIO POR TONELADA BRUTA EXPORTADA
AVERAGE VALUE BY GROSS TONS EXPORTED
VALEUR MOYENNE PAR TONNES BRUTES EXPORTÉES

CONTINUAÇÃO

CONTINUED

SUITE

PORTOS DE PROCEDÊNCIA PORTS OF SHIPMENT PORTS DE PROVENANCE	VALOR EM RÉIS VALUE IN RÉIS VALEUR EN RÉIS									
	1928	1929	1930	1931	1932	1933	1934	1935	1936	1937
Baía:										
Salvador.....	2:453\$336	2:004\$493	1:555\$597	1:527\$972	1:391\$748	1:194\$987	1:418\$229	1:537\$411	1:765\$013	2:082\$034
Ihéus.....	2:045\$486	1:578\$580	1:388\$803	1:291\$683	1:188\$358	1:109\$267	1:272\$687	1:452\$199	2:223\$833	1:888\$453
Caravelas.....									728\$324	687\$013
(*) Média do Estado.....	2:379\$761	1:919\$724	1:523\$575	1:502\$350	1:349\$944	1:180\$919	1:404\$870	1:528\$527	1:865\$289	2:038\$848
Espírito Santo (Vitória).....	2:726\$776	2:283\$055	1:463\$775	1:766\$574	2:222\$390	1:903\$087	2:267\$169	1:993\$121	1:984\$802	2:291\$920
Estado do Rio de Janeiro (Angra dos Reis).....				1:882\$251	2:179\$980	1:823\$721	2:374\$500	1:906\$660	2:235\$781	2:737\$008
Rio de Janeiro (Capital Federal).....	967\$330	916\$038	740\$135	1:174\$237	1:211\$655	1:312\$021	1:388\$587	1:025\$268	741\$909	719\$849
São Paulo (Santos).....	3:024\$788	2:828\$259	1:807\$087	1:942\$795	1:242\$768	1:783\$509	1:915\$936	1:874\$920	2:009\$651	1:885\$889
Paraná:										
Paranaguá.....	1:598\$046	1:332\$487	1:180\$994	1:447\$679	1:391\$312	1:347\$865	1:121\$569	1:199\$109	1:424\$102	1:259\$648
Antonina.....	1:186\$008	1:148\$061	886\$627	901\$011	869\$592	854\$946	861\$180	701\$291	603\$873	587\$689
Fóz do Iguassú.....	939\$244	922\$199	750\$934	889\$902	857\$618	941\$902	1:027\$117	802\$732	668\$948	598\$552
(*) Média do Estado.....	1:336\$546	1:192\$121	1:001\$649	1:052\$152	971\$396	1:002\$887	963\$266	879\$900	959\$881	950\$991
Santa Catarina:										
São Francisco.....	627\$460	551\$267	777\$571	641\$529	524\$693	411\$143	405\$010	339\$696	358\$039	267\$274
Itajaf.....	1:042\$062	1:132\$387	1:468\$000	1:471\$000	1:427\$551	925\$651	1:761\$468	1:134\$409	1:413\$386	1:776\$730
Florianópolis.....	3:199\$236	2:546\$184	1:885\$937	1:844\$218	941\$451	915\$883	1:146\$561	1:993\$870	1:768\$880	3:739\$130
Laguna.....	2:898\$089	2:036\$363	3:016\$666	2:060\$193	581\$333	2:124\$032	4:120\$690	540\$962	473\$919	6:352\$273
(*) Média do Estado.....	759\$940	574\$041	796\$005	691\$204	539\$484	432\$144	430\$899	366\$697	387\$593	398\$964
Rio Grande do Sul:										
Rio Grande.....	1:932\$187	1:652\$504	1:585\$123	1:492\$967	1:015\$360	1:130\$660	1:437\$845	1:618\$074	1:542\$230	1:772\$728
Pelotas.....	2:192\$151	1:918\$402	420\$763	293\$595	1:399\$169	470\$163	1:324\$512	756\$360	1:061\$167	525\$292
Porto Alegre.....	636\$930	686\$439	667\$054	708\$284	657\$196	880\$789	786\$653	868\$686	1:047\$473	1:066\$342
Jaguarão.....	1:595\$041	971\$264	1:376\$463	865\$891	758\$847	1:064\$677	271\$565	702\$247	374\$317	1:343\$511
Sant'Ana do Livramento.....	1:356\$913	1:214\$074	1:488\$139	1:321\$064	1:076\$376	1:039\$045	1:334\$362	1:320\$235	1:991\$481	1:642\$315
Quaraí.....	2:032\$282	1:158\$192	1:585\$689	1:544\$571	318\$960	557\$522	600\$000			
Santa Vitória do Palmar.....	1:391\$919	1:675\$977	1:186\$371	997\$715	1:775\$584	2:798\$165	3:903\$226	3:736\$111	750\$000	
Bagé.....	1:084\$892	1:935\$143	1:576\$689	1:060\$570	620\$904	814\$159	2:000\$000	4:540\$983	3:200\$000	3:928\$571
Uruguaiana.....	2:191\$519	2:653\$352	2:628\$987	1:560\$520	663\$976	906\$658	1:179\$192	1:079\$775	1:860\$907	652\$597
Itaquí.....	1:971\$175	2:418\$439	2:662\$213	1:390\$239	992\$434	1:506\$887	3:266\$667	1:372\$093		5:500\$000
São Borja.....	476\$923				978\$545	987\$654	845\$494	327\$396	402\$597	
Porto Xavier.....	1:129\$032	1:517\$241	3:233\$480	2:303\$103	388\$861	744\$157	356\$121	2:083\$333		
(*) Média do Estado.....	1:588\$155	1:340\$976	1:278\$914	1:026\$078	866\$507	971\$821	1:089\$379	1:108\$842	1:423\$307	1:467\$787
Mato Grosso:										
Porto Murtinho.....	151\$280	399\$311	304\$984	2:124\$126	1:230\$346	1:232\$558	1:429\$825	1:326\$275	863\$481	367\$107
Porto Esperança.....	2:803\$084	2:782\$400	2:080\$401	1:491\$035	1:347\$993	1:452\$880	1:341\$786	1:188\$461	1:435\$090	1:509\$091
Corumbá.....	3:348\$141	3:172\$297	2:789\$032	1:999\$448	2:018\$601	1:422\$222	2:002\$762	2:122\$430	3:491\$995	4:660\$441
(*) Média do Estado.....	1:991\$451	2:514\$021	1:848\$899	1:799\$372	1:677\$145	1:378\$715	1:572\$486	1:616\$923	1:780\$306	1:768\$782
Média geral da exportação.....	1:960\$582	1:763\$330	1:278\$895	1:519\$709	1:554\$138	1:475\$985	1:583\$227	1:486\$143	1:574\$739	1:544\$759

(*) Average by States.
 (*) Moyenne par État.

IMPORTAÇÃO GERAL DE MERCADORIAS POR ALFÂNDEGAS E POSTOS ADUANEIROS
 GENERAL IMPORTS OF MERCHANDISE BY CUSTOMS DISTRICTS
 IMPORTATION GÉNÉRALE DE MARCHANDISES PAR DOUANES ET POSTES DOUANIERS

ALFÂNDEGAS E POSTOS ADUANEIROS CUSTOMS DISTRICTS DOUANES ET POSTES DOUANIERS	TONELADAS MÉTRICAS (Pêso líquido) METRIC TONS (Net weight) TONNES MÉTRIQUES (Poids net).					VALOR EM CONTOS DE RÉIS VALUE IN CONTOS OF RÉIS VALEUR EN CONTOS DE RÉIS				
	1933	1934	1935	1936	1937	1933	1934	1935	1936	1937
TERRITÓRIO FEDERAL (Acre).....				88					104	
AMAZONAS:										
Porto Velho.....	13	13	13	150	60	3	4	8	58	16
Manáus.....	5.494	7.889	5.965	6.565	9.383	7.447	9.511	9.462	13.437	20.041
Total.....	5.507	7.902	5.978	6.715	9.443	7.450	9.515	9.470	13.495	20.057
PARÁ (Belém).....	48.553	36.800	22.595	24.311	39.192	27.865	27.418	34.645	34.533	50.259
MARANHÃO (São Luiz).....	6.707	7.516	8.137	8.924	18.399	7.607	8.782	14.277	14.179	16.567
PIAUI (Parnaíba).....	2.400	3.349	2.808	3.518	4.545	1.895	3.185	3.726	4.603	8.233
CEARÁ:										
Camocim.....		1.052	3		8		172	33		39
Fortaleza.....	23.267	27.169	26.579	31.543	31.893	17.849	25.782	41.804	46.081	55.450
Total.....	23.267	28.221	26.582	31.543	31.901	17.849	25.954	41.837	46.081	55.489
RIO GRANDE DO NORTE (Natal).....	9.236	12.740	10.197	11.329	9.332	5.499	10.665	15.854	16.210	15.095
PARAÍBA (Cabedelo).....	22.356	17.727	18.486	26.402	37.262	14.248	19.756	28.759	29.498	40.577
PERNAMBUCO (Recife).....	266.146	281.829	284.943	256.578	265.198	104.648	136.600	213.888	194.204	232.613
ALAGÔAS:										
Maceió.....	14.005	12.126	14.015	14.934	14.433	11.218	13.647	19.255	17.551	20.731
Penedo.....	1	2	1	1	2	18	68	24	45	50
Total.....	14.006	12.128	14.016	14.935	14.435	11.236	13.715	19.279	17.596	20.781
SERGIPE (Aracajú).....	1.522	1.331	1.695	1.443	1.220	2.024	2.133	3.770	2.834	4.223
BAÍA (Salvador).....	81.384	74.616	94.771	74.353	94.277	55.190	60.626	91.633	91.461	127.021
ESPÍRITO SANTO (Vitória).....	2.800	4.655	5.109	2.661	4.041	1.948	3.192	5.696	3.472	5.486
RIO DE JANEIRO (Angra dos Reis).....	52.941	45.618	29.884	20.956	20.472	9.935	18.612	21.484	14.557	15.131
PORTO DO RIO DE JANEIRO.....	1.903.752	1.854.507	2.077.612	2.255.569	2.463.344	936.748	1.003.112	1.535.871	1.787.848	2.182.059
SÃO PAULO (Santos).....	1.126.956	1.187.967	1.329.312	1.448.017	1.698.903	800.768	983.505	1.540.502	1.677.174	2.071.411

IMPORTAÇÃO GERAL DE MERCADORIAS POR ALFÂNDEGAS E POSTOS ADUANEIROS
GENERAL IMPORTS OF MERCHANDISE BY CUSTOMS DISTRICTS
IMPORTATION GÉNÉRALE DE MARCHANDISES PAR DOUANES ET POSTES DOUANIERS

ALFÂNDEGAS E POSTOS ADUANEIROS CUSTOMS DISTRICTS DOUANES ET POSTES DOUANIERS	EQUIVALENTE EM ££, OURO EQUIVALENT IN ££, GOLD EQUIVALENT EN ££, OR					% SÔBRE O VALOR TOTAL EM ££, OURO % UPON TOTAL VALUE IN ££, GOLD % SUR LA VALEUR TOTALE EN ££, OR				
	1933	1934	1935	1936	1937	1933	1934	1935	1936	1937
TERRITÓRIO FEDERAL (Acre).....				712						
AMAZONAS:										
Porto Velho.....	27	38	50	412	126					
Manáus.....	95,497	96,981	68,449	94,865	152,649	0,34	0,38	0,25	0,32	0,38
Total.....	95,524	97,019	68,499	95,277	152,775	0,34	0,38	0,25	0,32	0,38
PARÁ (Belém).....	363,713	280,167	249,126	243,345	383,586	1,29	1,10	0,91	0,81	0,94
MARANHÃO (São Luiz).....	99,971	89,654	99,730	99,802	125,635	0,36	0,35	0,36	0,33	0,31
PIAUÍ (Parnaíba).....	25,026	32,603	26,323	32,344	61,889	0,09	0,13	0,10	0,11	0,15
CEARÁ:										
Camocim.....		1,758	237		314		0,01			
Fortaleza.....	232,795	263,839	294,897	324,776	421,278	0,83	1,03	1,08	1,08	1,04
Total.....	232,795	265,597	295,134	324,776	421,592	0,83	1,04	1,08	1,08	1,04
RIO GRANDE DO NORTE (Natal).....	70,191	110,457	109,529	114,218	116,254	0,25	0,43	0,40	0,38	0,29
PARAÍBA (Cabedelo).....	184,969	201,616	205,284	207,046	310,942	0,66	0,79	0,75	0,69	0,76
PERNAMBUCO (Recife).....	1,354,686	1,388,061	1,514,542	1,368,755	1,782,164	4,81	5,45	5,52	4,55	4,39
ALAGÓAS:										
Maceió.....	146,006	138,313	137,737	123,971	157,056	0,52	0,55	0,50	0,41	0,39
Penedo.....	222	608	162	319	416					
Total.....	146,228	138,921	137,899	124,290	157,472	0,52	0,55	0,50	0,41	0,39
SERGIPE (Aracajú).....	26,972	21,468	26,996	19,977	31,984	0,10	0,08	0,10	0,07	0,08
BAÍA (Salvador).....	716,230	617,489	655,066	644,916	969,094	2,54	2,42	2,39	2,15	2,39
ESPÍRITO SANTO (Vitória).....	25,085	32,206	41,097	24,442	41,569	0,09	0,13	0,15	0,08	0,10
RIO DE JANEIRO (Angra dos Reis).....	129,407	185,705	148,444	102,571	116,577	0,46	0,73	0,54	0,34	0,29
PORTO DO RIO DE JANEIRO.....	12,214,177	10,190,798	10,913,902	12,602,983	16,677,788	43,42	40,02	39,79	41,92	41,07
SÃO PAULO (Santos).....	10,373,787	10,026,614	10,961,982	11,800,529	15,824,010	36,87	39,37	39,96	39,25	38,97

IMPORTAÇÃO GERAL DE MERCADORIAS POR ALFÂNDEGAS E POSTOS ADUANEIROS (Continuação).
 GENERAL IMPORTS OF MERCHANDISE BY CUSTOMS DISTRICTS (Continued).
 IMPORTATION GÉNÉRALE DE MARCHANDISES PAR DOUANES ET POSTES DOUANIERS (Suite).

ALFÂNDEGAS E POSTOS ADUANEIROS CUSTOMS DISTRICTS DOUANES ET POSTES DOUANIERS	TONELADAS MÉTRICAS (Peso líquido) METRIC TONS (Net weight) TONNES MÉTRIQUES (Poids net).					VALOR EM CONTOS DE RÉIS VALUE IN CONTOS OF RÉIS VALEUR EN CONTOS DE RÉIS				
	1933	1934	1935	1936	1937	1933	1934	1935	1936	1937
PARANÁ:										
Paranaguá.....	8.191	6.451	8.335	16.334	29.742	8.910	9.583	18.222	34.877	47.686
Antonina.....	21.497	20.332	18.766	21.709	29.535	7.699	7.759	10.395	15.509	21.817
Fóz do Iguassú.....	907	666	548	565	674	1.015	508	538	797	852
Porto Mendes.....				53					72	
Total.....	30.595	27.449	27.649	38.661	59.951	17.624	17.850	29.155	51.255	70.355
SANTA CATARINA:										
São Francisco.....	15.630	18.200	18.403	16.632	18.557	8.285	10.777	15.976	18.833	23.364
Itajaf.....	1.765	1.639	3.186	2.009	3.074	2.102	2.559	6.206	6.846	12.791
Florianópolis.....	5.035	5.910	10.477	4.640	6.858	4.154	5.866	10.872	7.780	13.114
Total.....	22.430	25.749	32.066	23.281	28.489	14.541	19.202	33.054	33.459	49.269
RIO GRANDE DO SUL:										
Rio Grande.....	64.224	65.248	56.490	52.891	99.623	28.022	32.868	39.710	37.816	67.864
Pelotas.....	25.660	19.097	23.421	23.175	23.836	12.650	10.785	16.698	21.458	25.671
Porto Alegre.....	100.297	102.333	115.431	104.668	138.660	74.094	80.071	126.932	143.907	204.572
Jaguarão.....	31	48	45	33	147	32	77	81	150	441
Bagé.....	2.892	849	1.189	1.126	400	1.092	370	694	896	425
Sant'Ana do Livramento.....	8.750	12.466	21.747	17.384	17.234	4.178	6.945	15.452	15.683	15.448
Quaraí.....	3	8	20	6	25	16	4	11	5	36
Uruguaiana.....	7.609	7.523	12.313	13.036	13.453	3.598	3.069	7.626	9.811	10.098
Itaqui.....	131	348	60	80	45	71	92	36	51	35
São Borja.....		16			4	19	8	8		8
Porto Xavier.....	1					1				
Total.....	209.598	207.936	230.716	212.399	293.427	123.773	134.289	207.248	229.777	324.598
MATO GROSSO:										
Bela Vista.....		28	8				18	8		
Ponta Porã.....			35	75	89			30	93	107
Porto Murinho.....	522	316	251	198	211	185	112	158	240	164
Porto Esperança.....	2.114	2.321	1.624	987	1.397	1.425	1.615	1.645	1.271	917
Corumbá.....	4.282	4.554	4.543	4.320	3.959	2.661	2.729	3.761	4.482	3.961
Cuiabá.....	26	199	16	69		39	140	17	67	
Guajará Mirim.....	426	260	272	298	393	96	60	150	174	175
Total.....	7.370	7.678	6.749	5.947	6.049	4.406	4.674	5.769	6.327	5.324
Total geral da importação.	3.837.526	3.845.718	4.229.305	4.467.630	5.099.880	2.165.254	2.502.785	3.855.917	4.268.667	5.314.551

IMPORTAÇÃO GERAL DE MERCADORIAS POR ALFÂNDEGAS E POSTOS ADUANEIROS (Continuação).
 GENERAL IMPORTS OF MERCHANDISE BY CUSTOMS DISTRICTS (Continued).
 IMPORTATION GÉNÉRALE DE MARCHANDISES PAR DOUANES ET POSTES DOUANIERS (Suite).

ALFÂNDEGAS E POSTOS ADUANEIROS CUSTOMS DISTRICTS DOUANES ET POSTES DOUANIERS	EQUIVALENTE EM ££, OURO EQUIVALENT IN ££, GOLD EQUIVALENT EN ££, OR					% SÔBRE O VALOR TOTAL EM ££, OURO % UPON TOTAL VALUE IN ££, GOLD % SUR LA VALEUR TOTALE EN ££, OR				
	1933	1934	1935	1936	1937	1933	1934	1935	1936	1937
PARANÁ:										
Paranaguá.....	114,279	98,501	133,629	246,546	372,580	0,40	0,39	0,49	0,83	0,92
Antonina.....	98,588	77,227	73,548	109,087	168,089	0,35	0,30	0,27	0,36	0,41
Fôz do Iguassú.....	13,257	4,993	3,814	5,584	6,789	0,05	0,02	0,01	0,02	0,02
Porto Mendes.....				509						
Total.....	226,124	180,721	210,991	361,726	547,458	0,80	0,71	0,77	1,21	1,35
SANTA CATARINA:										
São Francisco.....	105,187	111,269	113,963	132,511	177,794	0,37	0,44	0,41	0,44	0,44
Itajaf.....	26,541	26,258	44,482	48,342	97,481	0,10	0,10	0,16	0,16	0,24
Florianópolis.....	53,290	59,785	78,792	55,040	99,230	0,19	0,24	0,29	0,18	0,24
Total.....	185,018	197,312	237,237	235,893	374,505	0,66	0,78	0,86	0,78	0,92
RIO GRANDE DO SUL:										
Rio Grande.....	354,087	333,798	289,106	265,994	510,209	1,26	1,31	1,05	0,88	1,26
Pelotas.....	162,972	109,489	117,816	151,122	197,202	0,58	0,43	0,43	0,50	0,47
Porto Alegre.....	971,931	813,249	905,945	1,014,764	1,562,792	3,46	3,20	3,30	3,38	3,85
Jaguarão.....	359	817	565	1,054	3,229					0,01
Bagé.....	13,426	3,828	4,893	6,268	3,196	0,05	0,01	0,02	0,02	0,01
Sant'Ana do Livramento.....	54,264	70,396	114,793	109,488	116,314	0,19	0,28	0,42	0,37	0,29
Quaraí.....	204	37	110	39	282					
Uruguaiana.....	46,714	30,948	53,243	68,523	77,970	0,17	0,12	0,20	0,23	0,19
Itaquí.....	893	923	251	364	278					
São Borja.....	257	85	55		64					
Porto Xavier.....	14									
Total.....	1,605,121	1,363,570	1,486,777	1,617,616	2,471,536	5,71	5,35	5,42	5,38	6,08
MATO GROSSO:										
Bela Vista.....		189	54							
Ponta Porã.....			223	650	781					
Porto Murtinho.....	2,427	1,153	1,111	1,691	1,286	0,01	0,01		0,01	
Porto Esperança.....	17,990	16,438	12,233	8,884	7,124	0,06	0,06	0,05	0,02	0,02
Corumbá.....	34,669	27,498	27,767	31,402	30,164	0,12	0,11	0,10	0,10	0,07
Cuiabá.....	441	1,438	110	461			0,01			
Guajará Mirim.....	1,360	612	1,058	1,214	1,323	0,01			0,01	0,01
Total.....	56,887	47,328	42,556	44,302	40,678	0,20	0,19	0,15	0,14	0,10
Total geral da importação.....	28,131,911	25,467,306	27,431,114	30,065,520	40,607,508	100,00	100,00	100,00	100,00	100,00

EXPORTAÇÃO DE MERCADORIAS NACIONAIS POR PORTOS DE PROCEDÊNCIA
EXPORTS OF BRAZILIAN MERCHANDISE BY PORTS OF SHIPMENT
EXPORTATION DE MARCHANDISES BRÉSILIANNES PAR PORTS DE PROVENANCE

PORTOS DE PROCEDÊNCIA PORTS OF SHIPMENT PORTS DE PROVENANCE	TONELADAS MÉTRICAS (Pêso líquido) METRIC TONS (Net weight) TONNES MÉTRIQUES (Poids net).					VALOR EM CONTOS DE RÉIS VALUE IN CONTOS OF RÉIS VALEUR EN CONTOS DE RÉIS				
	1933	1934	1935	1936	1937	1933	1934	1935	1936	1937
AMAZONAS:										
Manaus.....	28.452	32.884	32.189	33.703	27.673	33.720	44.813	52.047	78.100	95.710
Itacoatiara.....	680	735	486	979	1.514	822	817	536	449	920
Total.....	29.132	33.619	32.675	34.682	29.187	34.542	45.630	52.583	78.549	96.630
PARÁ:										
Amapá.....	185					112				
Oiapoque.....		15					11			
Belém.....	37.894	47.272	54.590	53.400	49.698	48.600	56.625	89.767	123.964	119.772
Total.....	38.079	47.287	54.590	53.400	49.698	48.712	56.636	89.767	123.964	119.772
MARANHÃO (São Luiz):	6.354	10.752	19.199	29.026	23.644	3.178	12.007	22.315	34.033	36.491
PIAÚÍ:										
Parnaíba.....	3.545	11.933	15.476	21.454	24.773	9.573	29.553	39.086	65.945	88.855
Amarração.....	674	113	1.080		1.054	1.884	632	2.866		4.912
Total.....	4.219	12.046	16.556	21.454	25.827	11.457	30.185	41.952	65.945	93.767
CEARÁ:										
Camocim.....	3.293	13.564	20.983	11.187	6.635	4.459	7.733	15.544	13.403	9.595
Fortaleza.....	12.021	55.566	80.768	88.671	87.415	32.092	80.194	138.564	159.888	142.097
Aracati.....		1.940	1.262	23	380		3.269	1.360	204	1.360
Total.....	15.314	71.070	103.013	99.881	94.430	36.551	91.196	155.468	173.495	153.052
RIO GRANDE DO NORTE:										
Areia Branca.....	4.501	12.381	3.287	2.722	5.148	1.264	8.195	11.973	12.137	18.538
Macáú.....					5					46
Natal.....	7.497	1.687	39.199	21.381	24.551	8.070	41.476	56.855	36.805	44.407
Total.....	11.998	44.068	42.486	24.103	29.704	9.334	49.671	68.828	48.942	62.991
PARAÍBA (Cabedelo):	5.691	33.408	55.171	51.429	49.200	11.145	63.365	115.635	102.387	117.513
PERNAMBUCO (Recife):	43.133	61.291	122.236	137.843	74.002	34.372	79.932	122.821	141.345	132.363
ALAGÔAS:										
Maceió.....	5.367	20.678	43.050	25.138	13.445	2.729	7.473	31.841	21.220	16.007
Penedo.....	121	964	3.411	1.299	150	539	597	8.380	2.326	1.253
Total.....	5.488	21.642	46.461	26.437	13.595	3.268	8.070	40.221	23.546	17.260
SERGIPE:										
Aracajú.....	59	578	965	1.270	1.690	138	1.262	3.676	3.591	3.939
Estância.....				2	4				15	45
Total.....	59	578	965	1.272	1.694	138	1.262	3.676	3.606	3.984

EXPORTAÇÃO DE MERCADORIAS NACIONAIS POR PORTOS DE PROCEDÊNCIA
EXPORTS OF BRAZILIAN MERCHANDISE BY PORTS OF SHIPMENT
EXPORTATION DE MARCHANDISES BRÉSILIANNES PAR PORTS DE PROVENANCE

PORTOS DE PROCEDÊNCIA PORTS OF SHIPMENT PORTS DE PROVENANCE	EQUIVALENTE EM ££, OURO EQUIVALENT IN ££, GOLD EQUIVALENT EN ££, OR					% SÔBRE O VALOR TOTAL EM ££, OURO % UPON TOTAL VALUE IN ££, GOLD % SUR LA VALEUR TOTALE EN ££, OR				
	1933	1934	1935	1936	1937	1933	1934	1935	1936	1937
AMAZONAS:										
Manaus.....	422,895	449,633	418,816	622,404	807,332	1,18	1,28	1,27	1,59	1,90
Itacoatiara.....	9,634	8,130	4,105	3,624	7,580	0,03	0,02	0,01	0,01	0,02
Total.....	432,529	457,763	422,921	626,028	814,912	1,21	1,30	1,28	1,60	1,92
PARÁ:										
Amapá.....	1,638					0,01				
Oiapoque.....		120								
Belém.....	605,543	569,310	710,780	989,453	1,015,138	1,69	1,62	2,15	2,53	2,39
Total.....	607,181	569,430	710,780	989,453	1,015,138	1,70	1,62	2,15	2,53	2,39
MARANHÃO (São Luiz).....	39,949	122,296	180,509	270,746	302,936	0,11	0,35	0,55	0,70	0,71
PIAUI:										
Parnaíba.....	122,775	297,152	322,958	524,185	733,387	0,34	0,84	0,97	1,34	1,73
Amarração.....	24,996	6,566	22,028		42,108	0,07	0,02	0,07		0,10
Total.....	147,771	303,718	344,986	524,185	775,495	0,41	0,86	1,04	1,34	1,83
CEARÁ:										
Camocim.....	54,074	79,878	127,184	106,768	77,677	0,15	0,22	0,38	0,27	0,18
Fortaleza.....	385,678	827,578	1,144,241	1,274,467	1,157,131	1,08	2,35	3,47	3,26	2,72
Aracati.....		34,108	11,638	1,622	10,058		0,10	0,04	0,01	0,03
Total.....	439,752	941,564	1,283,063	1,382,857	1,244,866	1,23	2,67	3,89	3,54	2,93
RIO GRANDE DO NORTE:										
Areia Branca.....	15,119	84,646	98,912	96,772	146,135	0,04	0,24	0,30	0,25	0,35
Macau.....					412					
Natal.....	92,218	431,818	468,729	290,533	362,959	0,26	1,23	1,42	0,74	0,85
Total.....	107,337	516,464	567,641	387,305	509,506	0,30	1,47	1,72	0,99	1,20
PARAÍBA (Cabedelo).....	124,741	663,784	972,095	817,454	954,986	0,35	1,88	2,95	2,09	2,24
PERNAMBUCO (Recife).....	447,728	822,957	1,010,467	1,117,883	1,082,698	1,25	2,34	3,06	2,86	2,55
ALAGÔAS:										
Maceió.....	31,579	77,895	256,067	168,603	134,553	0,09	0,22	0,78	0,43	0,32
Penedo.....	6,731	6,092	64,362	18,390	10,608	0,02	0,02	0,19	0,05	0,02
Total.....	38,310	83,987	320,429	186,993	145,161	0,11	0,24	0,97	0,48	0,34
SERGIPE:										
Aracajú.....	2,139	12,647	29,649	28,570	32,839		0,04	0,09	0,07	0,08
Estância.....				121	358					
Total.....	2,139	12,647	29,649	28,691	33,197		0,04	0,09	0,07	0,08

EXPORTAÇÃO DE MERCADORIAS NACIONAIS, POR PORTOS DE PROCEDÊNCIA (Continuação).
 EXPORTS OF BRAZILIAN MERCHANDISE, BY PORTS OF SHIPMENT (Continued).
 EXPORTATION DE MARCHANDISES BRÉSILIANNES, PAR PORTS DE PROVENANCE (Suite)

PORTOS DE PROCEDÊNCIA PORTS OF SHIPMENT PORTS DE PROVENANCE	TONELADAS MÉTRICAS (Pêso líquido) METRIC TONS (Net weight) TONNES MÉTRIQUES (Poids net)					VALOR EM CONTOS DE RÉIS VALUE IN CONTOS OF RÉIS VALEUR EN CONTOS DE RÉIS				
	1933	1934	1935	1936	1937	1933	1934	1935	1936	1937
BAÍA:										
Salvador.....	120.991	156.357	172.462	173.167	171.325	144.573	221.750	265.145	305.642	356.713
Ihéus.....	23.621	15.802	20.073	49.528	42.332	26.202	20.111	29.150	110.142	79.942
Caravelas.....				346	770				252	529
Total.....	144.612	172.159	192.535	223.041	214.427	170.775	241.861	294.295	416.036	437.184
ESPÍRITO SANTO (Vitória)....	78.710	73.145	80.822	76.193	72.955	149.792	165.832	161.088	151.228	167.207
RIO DE JANEIRO (Angra dos Reis).....	10.109	9.757	7.553	26.813	48.762	18.436	23.168	14.401	59.948	133.462
PORTO DO RIO DE JANEIRO.	385.862	271.221	462.673	601.098	789.530	506.259	376.614	474.364	445.960	568.342
SÃO PAULO (Santos).....	877.296	1.011.976	1.104.705	1.288.728	1.311.302	1.564.665	1.938.881	2.071.234	2.589.894	2.472.970
PARANÁ:										
Paranaguá.....	21.034	32.064	37.718	52.742	86.105	28.351	35.962	45.228	75.110	108.462
Antonina.....	45.004	53.112	63.962	58.865	60.692	38.476	45.739	44.856	35.547	35.668
Fóz do Iguassú.....	9.811	5.421	7.979	12.125	12.846	9.241	5.568	6.405	8.111	7.689
Total.....	75.849	90.597	109.659	123.732	159.643	76.068	87.269	96.489	118.768	151.819
SANTA CATARINA:										
São Francisco.....	58.335	79.714	88.897	89.116	119.619	23.984	32.285	30.198	31.907	43.933
Itajaí.....	269	436	186	254	318	249	768	211	359	65
Florianópolis.....	1.807	1.774	1.805	1.536	690	1.655	2.034	2.602	2.717	2.580
Laguna.....	129	58	769	2.914	176	274	239	416	1.381	1.118
Total.....	60.540	81.982	91.157	93.820	120.803	26.162	35.326	33.427	36.364	48.196
RIO GRANDE DO SUL:										
Rio Grande.....	21.644	23.940	41.639	53.232	09.252	24.472	34.422	67.375	82.096	122.765
Pelotas.....	3.184	1.587	14.308	5.297	4.712	1.497	2.102	10.822	5.621	4.016
Porto Alegre.....	47.957	60.568	104.239	80.935	51.822	42.024	47.646	90.551	84.777	55.260
Santa Vitória do Palmar.....	109	93	72	4		305	363	269	3	
Jaguarão.....	201	313	178	366	262	214	85	125	137	352
Bagé.....	339	76	61	60	28	276	152	277	192	110
Sant'Ana do Livramento.....	33.138	39.550	45.501	40.965	44.774	35.426	52.744	60.072	81.581	73.533
Quaraí.....	113	20				63	12			
Uruguaiana.....	9.342	7.199	6.744	7.060	6.468	8.470	8.489	7.282	13.138	4.221
Itaquí.....	363	105	129		2	547	343	177		11
São Borja.....	81	233	1.179	77		80	197	386	31	
Porto Xavier.....	813	1.258	12			605	448	25		
Total.....	117.284	134.942	214.062	187.996	177.320	113.979	147.003	237.361	267.576	260.268
MATO GROSSO:										
Porto Murtinho.....	301	342	1.039	1.172	4.086	371	489	1.378	1.012	1.500
Porto Esperança.....	382	1.814	1.820	4.983	4.180	555	2.434	2.163	7.166	6.308
Corumbá.....	360	1.086	2.140	1.624	2.356	512	2.175	4.542	5.671	10.980
Total.....	1.043	3.242	4.999	7.779	10.622	1.438	5.093	8.083	13.849	18.788
Total geral da exportação..	1.910.772	2.184.782	2.761.517	3.108.727	3.296.345	2.820.271	3.459.006	4.104.008	4.895.435	5.092.059

EXPORTAÇÃO DE MERCADORIAS NACIONAIS, POR PORTOS DE PROCEDÊNCIA (Continuação).
 EXPORTS OF BRAZILIAN MERCHANDISE, BY PORTS OF SHIPMENT (Continued).
 EXPORTATION DE MARCHANDISES BRÉSILIENNES, PAR PORTS DE PROVENANCE (Suite)

PORTOS DE PROCEDÊNCIA PORTS OF SHIPMENT PORTS DE PROVENANCE	EQUIVALENTE EM ££, OURO EQUIVALENT IN ££, GOLD EQUIVALENT EN ££, OR					% SÔBRE O VALOR TOTAL EM ££, OURO % UPON TOTAL VALUE IN ££, GOLD % SUR LA VALEUR TOTALE EN ££, OR				
	1933	1934	1935	1936	1937	1933	1934	1935	1936	1937
BAÍA:										
Salvador.....	1,837,692	2,270,153	2,117,704	2,447,258	2,978,217	5,13	6,44	6,41	6,26	7,00
Ihéus.....	324,595	205,685	225,027	890,334	675,558	0,91	0,58	0,68	2,28	1,59
Caravelas.....				2,032	4,458				0,01	0,01
Total.....	2,162,287	2,475,838	2,342,731	3,339,624	3,658,233	6,04	7,02	7,09	8,55	8,60
ESPÍRITO SANTO (Vitória).....										
	1,928,752	1,680,683	1,303,274	1,208,294	1,383,624	5,39	4,77	3,95	3,10	3,25
RIO DE JANEIRO (Angra dos Reis).....										
	246,343	224,628	111,627	481,086	1,116,376	0,69	0,64	0,34	1,23	2,62
PORTO DO RIO DE JANEIRO.....										
	6,401,796	3,859,877	3,801,550	3,560,015	4,692,187	17,89	10,95	11,52	9,11	11,03
SÃO PAULO (Santos).....										
	19,914,429	19,711,593	16,565,384	20,681,545	20,788,059	55,64	55,93	50,18	52,94	48,88
PARANÁ:										
Paranaguá.....	343,956	369,494	366,105	596,975	883,504	0,96	1,05	1,11	1,53	2,08
Antonina.....	490,211	469,900	368,966	283,603	299,265	1,37	1,33	1,12	0,73	0,70
Fôz do Iguassú.....	121,770	56,704	50,881	64,823	63,264	0,34	0,16	0,15	0,16	0,15
Total.....	955,937	896,098	785,952	945,401	1,246,033	2,67	2,54	2,38	2,42	2,93
SANTA CATARINA:										
São Francisco.....	297,182	331,603	248,323	254,154	366,408	0,83	0,94	0,76	0,65	0,86
Itajaf.....	2,980	7,851	1,621	2,862	4,995	0,01	0,02		0,01	0,01
Florianópolis.....	20,881	20,681	21,045	21,664	21,504	0,06	0,06	0,06	0,05	0,05
Laguna.....	3,359	2,481	3,298	11,064	9,556	0,01	0,01	0,01	0,03	0,02
Total.....	324,402	362,616	274,287	289,744	402,463	0,91	1,03	0,83	0,74	0,94
RIO GRANDE DO SUL:										
Rio Grande.....	315,307	348,032	547,118	650,263	1,046,111	0,88	0,99	1,66	1,66	2,46
Pelotas.....	19,951	21,587	85,304	44,776	34,631	0,06	0,06	0,26	0,12	0,08
Porto Alegre.....	501,646	486,082	727,914	674,593	460,610	1,40	1,38	2,20	1,73	1,08
Santa Vitória do Palmar.....	3,968	3,790	2,192	27		0,01	0,01	0,01		
Jaguarão.....	2,783	877	1,014	1,100	2,702					0,01
Bagé.....	3,522	1,576	2,249	1,527	917	0,01	0,01	0,01		
Sant'Ana do Livramento.....	476,574	521,474	488,761	644,892	624,722	1,33	1,48	1,48	1,65	1,47
Quaraí.....	808	121				0,01				
Uruguaiana.....	112,132	87,880	61,401	104,192	34,408	0,31	0,24	0,19	0,27	0,08
Itaquí.....	6,496	3,566	1,349		95	0,02	0,01			
São Borja.....	961	2,039	3,019	246			0,01	0,01		
Porto Xavier.....	7,094	4,459	234			0,02	0,01			
Total.....	1,451,242	1,481,483	1,920,555	2,121,616	2,204,196	4,05	4,20	5,82	5,43	5,18
MATO GROSSO:										
Porto Murtinho.....	4,429	4,944	11,570	8,046	12,995	0,01	0,01	0,04	0,02	0,03
Porto Esperança.....	6,771	24,615	17,436	57,329	52,776	0,02	0,07	0,05	0,15	0,13
Corumbá.....	6,255	22,626	34,942	44,748	93,925	0,02	0,07	0,10	0,11	0,22
Total.....	17,455	52,185	63,948	110,123	159,696	0,05	0,15	0,19	0,28	0,38
Total geral da exportação.....	35,790,080	35,239,611	33,011,848	39,069,043	42,529,762	100,00	100,00	100,00	100,00	100,00

IMPORTAÇÃO GERAL DE MERCADORIAS POR PAÍSES DE PROCEDÊNCIA
GENERAL IMPORTS OF MERCHANDISE BY COUNTRIES OF SHIPMENT
IMPORTATION GÉNÉRALE DE MARCHANDISES PAR PAYS DE PROVENANCE

PAÍSES DE PROCEDÊNCIA COUNTRIES OF CONSIGNMENT PAYS DE PROVENANCE	TONELADAS MÉTRICAS (Peso Líquido) METRIC TONS (Net weight) TONNES MÉTRIQUES (Poids net)					VALOR EM CONTOS DE RÉIS VALUE IN CONTOS OF RÉIS VALEUR EN CONTOS DE RÉIS				
	1933	1934	1935	1936	1937	1933	1934	1935	1936	1937
ÁFRICA:										
088 - Angola.....				10						25
086 - Argélia.....				1	131					6
033 - Canarias.....			11					379		
026 - Congo-belga.....									12	
045 - Egito.....	28	10	63	38	8	60	88	200	157	30
085 - Madagascar.....				15	11				91	68
035 - Madeira.....			34	12	53				324	111
060 - Marrocos.....			3	26	53			31	100	132
089 - Quênia.....				1.951	5.891					1.203
141 - Rodésia.....					2.337					2
032 - Senegal.....			22	1				118		12.605
000 - Sudão anglo-egípcio.....				45	99				152	432
031 - Tanganica.....			288	1.273	471			466	1.257	1.094
084 - Tunísia.....			59		4			497		26
067 - União sul-africana.....	298	72	1.943	2.089	792	318	112	937	1.363	2.875
098 - Zanzibar.....				22	26				128	158
Diversas possessões britânicas.....	12	267				36	277			
Diversas possessões espanholas.....	1.022	21				194	295			
Diversas possessões francesas.....	10	7				801	246			
Diversas possessões portuguesas.....	99	39				362	220			
Total da África.....	1.469	416	2.423	5.483	9.876	1.771	1.238	2.952	4.607	20.924
AMÉRICA DO NORTE E CENTRAL:										
074 - Antilhas holandesas.....	148.866	353.374	345.585	581.247	684.282	19.306	40.059	61.513	106.559	147.157
027 - Canadá.....	9.260	16.071	15.057	18.526	18.431	5.073	11.587	31.481	68.050	76.407
063 - Costa-Rica.....			2	13	16			7	30	38
009 - Cuba.....	22	18	21	1.344	12	62	58	100	1.099	132
012 - Estados-Unidos.....	456.131	520.136	476.459	503.744	703.376	455.400	590.901	897.587	945.735	1.228.503
064 - Guatemala.....					10					21
078 - Haiti.....					12					30
091 - Jamaica.....								1		
125 - Martinica.....										
020 - México.....	151.108	177.263	176.327	75.650	54.378	30.826	36.585	46.027	27.892	27.416
076 - Nicarágua.....					3					6
077 - Panamá.....			100	121				72	63	
025 - Porto-Rico.....			23	2				89	21	
100 - Saint Pierre et Miquelon.....					11					31
030 - Terra-Nova.....	13.225	9.602	10.821	14.969	10.339	20.497	16.756	20.850	29.154	24.199
043 - Trinidad.....			590	608	584			340	339	288
Diversas possessões britânicas.....	480	428				160	144			
Total da América do Norte e Central.....	779.092	1.076.892	1.024.985	1.196.224	1.471.454	531.324	696.090	1.058.067	1.178.942	1.504.228
AMÉRICA DO SUL:										
002 - Argentina.....	842.171	898.465	947.489	985.089	981.037	278.281	311.422	499.579	701.784	736.797
005 - Bolívia.....	653	423	285	556	608	142	114	159	343	215
006 - Chile.....	5.202	14.641	17.457	16.793	24.024	4.268	10.614	12.621	11.234	18.257
008 - Colômbia.....					56				60	
011 - Equador.....		46	20	7.393	31.031		70	18	2.571	11.683
054 - Guiana francesa.....					11					30
022 - Paraguai.....	143	793	169	22	612	103	387	126	27	75
023 - Perú.....	95.332	91.089	77.235	85.437	37.933	22.715	22.808	27.499	36.638	17.091
041 - Uruguai.....	14.933	29.669	27.792	35.466	17.799	8.311	17.246	21.549	28.156	13.124
042 - Venezuela.....	213.063					24.576				
Total da América do Sul.....	1.171.497	1.035.126	1.070.447	1.130.812	1.093.055	338.396	362.661	561.551	780.813	797.272
Total geral da América.....	1.950.589	2.112.018	2.095.432	2.327.036	2.564.509	869.720	1.058.751	1.619.618	1.959.755	2.301.500

IMPORTAÇÃO GERAL DE MERCADORIAS POR PAÍSES DE PROCEDÊNCIA
GENERAL IMPORTS OF MERCHANDISE BY COUNTRIES OF SHIPMENT
IMPORTATION GÉNÉRALE DE MARCHANDISES PAR PAYS DE PROVENANCE

PAÍSES DE PROCEDÊNCIA COUNTRIES OF CONSIGNMENT PAYS DE PROVENANCE	EQUIVALENTE EM ££, OURO EQUIVALENT IN ££, GOLD EQUIVALENT EN ££, OR					% SÔBRE O VALOR TOTAL EM ££, OURO % UPON TOTAL VALUE IN ££, GOLD % SUR LA VALEUR TOTALE EN ££, OR				
	1933	1934	1935	1936	1937	1933	1934	1935	1936	1937
ÁFRICA:										
088 - Angola.....				182						
086 - Argélia.....				45	2,514					0,01
033 - Canarias.....			2,580					0,01		
026 - Congo-belga.....				82						
045 - Egito.....	771	851	1,480	1,091	228			0,01	0,01	
085 - Madagascar.....				641	518					
035 - Madeira.....			2,186	781	3,619			0,01		0,01
060 - Marrocos.....			208	717	982					
089 - Quênia.....				8,688	20,891				0,03	0,05
141 - Rodésia.....					96,518					0,24
032 - Senegal.....			811	11						
000 - Sudão anglo-egípcio.....				1,085	3,273				00,1	0,01
031 - Tanganíca.....			3,244	8,788	8,502			0,01	0,03	0,02
084 - Tunís.....			3,739		197			0,01		
067 - União sul-africana.....	4,466	1,140	6,632	9,680	21,566	0,02		0,03	0,03	0,05
098 - Zanzibar.....				912	1,178					
Diversas possessões britânicas.....	412	2,878					0,01			
Diversas possessões espanholas.....	2,321	3,119				0,01	0,02			
Diversas possessões francesas.....	9,274	2,555				0,03	0,01			
Diversas possessões portuguesas.....	4,504	2,162				0,02	0,01			
Total da África.....	21,748	12,705	20,880	32,703	159,986	0,08	0,05	0,08	0,11	0,39
AMÉRICA DO NORTE E CENTRAL:										
074 - Antilhas holandesas.....	223,738	407,168	440,308	753,955	1,135,797	0,80	1,60	1,61	2,51	2,80
027 - Canadá.....	64,445	120,659	218,638	479,307	584,214	0,23	0,47	0,80	1,60	1,44
063 - Costa-Rica.....			45	210	287					
009 - Cuba.....	786	530	700	7,773	1,015				0,03	
012 - Estados-Unidos.....	5,957,764	6,027,001	6,406,277	6,651,129	9,336,999	21,18	23,67	23,36	22,12	22,99
064 - Guatemala.....					171					
078 - Haiti.....					214					
091 - Jamaica.....			5							
125 - Martinica.....					2					
020 - México.....	406,253	373,994	328,871	193,569	209,721	1,44	1,47	1,20	0,64	0,52
076 - Nicarágua.....					38					
077 - Panamá.....			467	440						
025 - Porto-Rico.....			602	150						
100 - Saint Pierre et Miquelon.....					233					
030 - Terra-Nova.....	273,263	169,543	165,515	205,189	182,309	0,97	0,66	0,60	0,63	0,45
043 - Trinidad.....			2,397	2,392	2,284			0,01	0,01	
Diversas possessões britânicas.....	1,915	1,473				0,01	0,01			
Total da América do Norte e Central.....	6,928,164	7,100,368	7,563,825	8,294,114	11,453,284	24,63	27,88	27,58	27,59	28,20
AMÉRICA DO SUL:										
002 - Argentina.....	3,567,121	3,157,810	3,534,474	4,941,371	5,675,012	12,68	12,40	12,88	16,44	13,98
005 - Bolívia.....	1,865	1,175	1,117	2,387	1,630	0,01		0,01	0,01	0,01
006 - Chile.....	57,915	106,904	90,545	79,574	139,222	0,21	0,42	0,33	0,26	0,34
008 - Colômbia.....				417						
011 - Equador.....		657	122	18,394	86,714				0,06	0,21
054 - Guiana francesa.....					223					
022 - Paraguai.....	1,306	3,926	964	188	557		0,02			
023 - Perú.....	300,931	232,953	201,270	257,759	132,790	1,07	0,92	0,73	0,86	0,33
041 - Uruguai.....	104,134	175,715	161,146	196,417	99,253	0,37	0,69	0,59	0,65	0,24
042 - Venezuela.....	339,963					1,21				
Total da América do Sul.....	4,373,235	3,679,140	3,989,638	5,496,507	6,135,401	15,55	14,45	14,54	18,28	15,11
Total geral da América.....	11,301,399	10,779,508	11,553,463	13,790,621	17,588,685	40,18	42,33	42,12	45,87	43,31

IMPORTAÇÃO GERAL DE MERCADORIAS POR PAÍSES DE PROCEDÊNCIA (Continuação).
 GENERAL IMPORTS OF MERCHANDISE BY COUNTRIES OF SHIPMENT (Continued).
 IMPORTATION GÉNÉRALE DE MARCHANDISES PAR PAYS DE PROVENANCE (Suite).

PAÍSES DE PROCEDÊNCIA COUNTRIES OF CONSIGNMENT PAYS DE PROVENANCE	TONELADAS MÉTRICAS (Pêso líquido) METRIC TONS (Net weight) TONNES MÉTRIQUES (Poids net)					VALOR EM CONTOS DE RÉIS VALUE IN CONTOS OF RÉIS VALEUR EN CONTOS DE RÉIS				
	1933	1934	1935	1936	1937	1933	1934	1935	1936	1937
ÁSIA:										
099 - Arabia.....				1					4	
092 - Ceilão.....				1	23				9	54
007 - China.....	317	613	785	1.187	806	1.370	1.862	2.437	3.712	1.920
095 - Chipre.....				63	26				183	62
083 - Estabelecimentos dos Estreitos.....			1.608	889	663			6.423	2.714	2.349
056 - Filipinas.....		234	115	232	360		235	180	557	936
048 - Hong-Kong.....			299	47	22			1,279	89	44
028 - India inglesa.....	12.818	14.964	18.880	19.761	26.519	16.072	20.336	40.801	43.175	53.957
121 - Iraque.....					3					5
019 - Japão.....	1.633	2.566	4.595	7.144	21.081	12.281	16.648	34.874	49.572	85.626
034 - Java.....				191	784			16	791	1.892
070 - Palestina.....					2					10
097 - Persia.....				5	2					78
066 - Siria.....	42	28	20	31	26	407	314	511	236	230
039 - Turquia asiatica.....		1			1		2			34
Diversas possessões britannicas.....	1.031	1.090				2.614	4.487			
Total da Ásia.....	15.841	19.496	26.302	29.552	50.318	32.744	43.884	88.521	101.126	147.197
EUROPA:										
001 - Alemanha.....	136.445	210.744	549.636	871.881	1.186.915	262.887	350.763	799.732	1.002.597	1.270.348
003 - Austria.....	277	242	210	572	1.007	1.392	1.841	2.069	6.342	8.901
062 - Bulgaria.....					3					14
073 - Dantzig.....	14.937	4.211	2	113	18	6.264	2.639	8	146	31
010 - Dinamarca.....	13.291	13.895	7.399	4.145	3.641	10.915	5.567	12.799	27.549	40.619
016 - Espanha.....	16.961	17.219	9.795	6.640	1.829	24.523	24.064	31.989	16.780	6.283
072 - Estonia.....		74	30	144	1.755		23	14	95	1.551
046 - Finlândia.....	29.546	19.940	28.502	21.303	24.306	15.412	13.363	24.399	19.406	20.286
013 - França.....	9.631	5.012	7.675	14.564	14.361	107.677	91.149	130.078	125.597	125.347
014 - Grã-Bretanha.....	1.072.590	909.157	819.268	823.926	827.060	419.611	429.952	477.541	479.933	641.924
015 - Grecia.....	561	4.781	1.723	2.236	932	1.364	8.143	9.798	12.814	3.216
017 - Holanda.....	350.684	285.300	383.658	15.131	37.729	83.521	101.527	158.082	53.561	56.895
044 - Hungria.....		802	100	108	3.321	394	1.047	347	927	5.761
069 - Irlanda.....			43	536	475			2.003	18.336	18.522
079 - Islandia.....			714	1.242	1.177			1.851	3.212	2.906
018 - Italia.....	21.072	15.660	11.648	15.657	16.252	86.206	86.548	95.380	75.709	79.692
047 - Jugoslavia.....	3		778	3.106	1.274	21		290	1.233	759
071 - Letonia.....				2	4				10	45
082 - Lituania.....		111		510	209		51		310	232
096 - Malta.....				2					7	1
021 - Noruega.....	30.007	25.477	7.774	15.979	16.290	19.269	18.052	10.187	17.334	18.545
061 - Polonia.....	286	1.543	18.749	37.251	38.592	573	1.810	17.199	14.343	26.254
024 - Portugal.....	16.975	16.536	14.382	16.663	17.874	47.127	44.799	51.923	65.551	68.096
059 - Rumania.....										3
036 - Russia européa.....					89				26	217
037 - Suecia.....	41.886	48.192	34.210	61.438	90.143	22.447	33.930	47.532	72.681	117.034
038 - Suíça.....	1.265	883	954	1.199	1.905	33.808	32.010	32.942	32.513	38.670
058 - Tchecoslovaquia.....	618	2.270	2.904	15.211	15.167	1.358	4.156	13.063	27.971	50.540
040 - Turquia européa.....	80	82	61.145	114.735	35.164	256	558	7.294	13.047	6.781
004 - União belgo-luxemburguesa.....	111.110	131.208	143.182	60.614	137.121	114.008	146.155	218.407	113.957	233.586
Total da Europa.....	1.868.607	1.713.339	2.104.481	2.104.958	2.474.613	1.259.033	1.398.147	2.144.927	2.202.037	2.843.061
OCEANIA:										
050 - Australia.....				1	64				23	1.062
029 - Nova Zelândia.....	1.020	449	667	600	500	1.986	765	1.899	1.119	807
Total da Oceania.....	1.020	449	667	601	564	1.986	765	1.899	1.142	1.869
Total geral da importação.....	3.837.526	3.845.718	4.229.305	4.467.630	5.099.880	2.165.254	2.502.785	3.855.917	4.268.667	5.314.551
RECAPITULAÇÃO:										
ÁFRICA.....	1.469	416	2.423	5.483	9.876	1.771	1.238	2.952	4.607	20.924
AMÉRICA DO NORTE E CENTRAL.....	779.092	1.076.892	1.024.985	1.196.224	1.471.454	333.396	362.661	561.551	780.813	797.272
AMÉRICA DO SUL.....	1.171.497	1.035.126	1.070.447	1.130.812	1.093.055	531.324	696.090	1.058.067	1.178.942	1.504.228
ÁSIA.....	15.841	19.496	26.302	29.552	50.318	32.744	43.884	86.521	101.126	147.197
EUROPA.....	1.868.607	1.713.339	2.104.481	2.104.958	2.474.613	1.259.033	1.398.147	2.144.927	2.202.037	2.843.061
OCEANIA.....	1.020	449	667	601	564	1.986	765	1.899	1.142	1.869
TOTAL.....	3.837.526	3.845.718	4.229.305	4.467.630	5.099.880	2.165.254	2.502.785	3.855.917	4.268.667	5.314.551

IMPORTAÇÃO GERAL DE MERCADORIAS POR PAÍSES DE PROCEDÊNCIA (Continuação).
 GENERAL IMPORTS OF MERCHANDISE BY COUNTRIES OF SHIPMENT (Continued).
 IMPORTATION GÉNÉRALE DE MARCHANDISES PAR PAYS DE PROVENANCE (Suite).

PAÍSES DE PROCEDÊNCIA COUNTRIES OF CONSIGNMENT PAYS DE PROVENANCE	EQUIVALENTE EM ££, OURO EQUIVALENT IN ££, GOLD EQUIVALENT EN ££, OR					% SÔBRE O VALOR TOTAL EM ££, OURO % UPON TOTAL VALUE IN ££, GOLD % SUR LA VALEUR TOTALE EN ££, OR				
	1933	1934	1935	1936	1937	1933	1934	1935	1936	1937
ÁSIA:										
099 - Arábia.....				30						
092 - Ceilão.....				65	409					
007 - China.....	18,109	18,881	16,990	26,191	14,704	0,06	0,07	0,06	0,09	0,04
095 - Chipre.....				1,301	469				0,01	
083 - Estabelecimentos dos Es- treitos.....			43,884	19,104	18,214			0,16	0,07	0,04
056 - Filipinas.....		2,449	1,237	3,983	7,267		0,01		0,02	0,02
048 - Hong-Kong.....			9,642	632	311			0,04		
028 - Índia inglesa.....	209,004	210,354	284,629	303,650	412,967	0,74	0,83	1,04	1,01	1,02
121 - Iraque.....					39					
019 - Japão.....	154,294	169,465	246,852	349,609	647,472	0,55	0,67	0,90	1,16	1,59
034 - Java.....			115	5,631	14,400					0,04
070 - Palestina.....				34	79					
097 - Persia.....				550	556					
066 - Síria.....	5,318	3,245	3,789	1,644	1,740	0,02	0,01	0,01	0,01	0,01
039 - Turquia asiática.....		21			246					
Diversas possessões brita- nicas.....	35,492	46,356				0,13	0,18			
Total da Ásia.....	422,217	450,771	607,138	712,424	1,118,873	1,50	1,77	2,21	2,37	2,76
EUROPA:										
001 - Alemanha.....	3,362,036	3,569,309	5,608,220	7,065,065	9,697,139	11,95	14,02	20,44	23,50	23,88
003 - Áustria.....	17,961	18,710	14,600	44,761	67,786	0,06	0,07	0,05	0,15	0,17
062 - Bulgária.....					99					
073 - Dantzig.....	80,141	27,447	50	1,013	249	0,28	0,11			
010 - Dinamarca.....	158,060	57,210	99,112	194,890	308,881	0,56	0,22	0,36	0,65	0,76
016 - Espanha.....	301,076	246,714	223,026	117,158	48,417	1,07	0,97	0,82	0,39	0,12
072 - Estónia.....		247	111	669	11,844					0,03
046 - Finlândia.....	201,711	135,682	174,942	136,476	153,633	0,72	0,53	0,64	0,45	0,38
013 - França.....	1,435,186	923,683	935,308	883,167	959,753	5,11	3,63	3,41	2,94	2,36
014 - Grã-Bretanha.....	5,469,327	4,365,413	3,409,175	3,385,356	4,909,124	19,44	17,14	12,43	11,26	12,09
015 - Grécia.....	16,737	83,996	68,072	89,576	24,179	0,06	0,33	0,25	0,30	0,06
017 - Holanda.....	1,072,018	1,031,007	1,119,757	377,654	436,645	3,81	4,05	4,08	1,26	1,08
044 - Hungria.....	4,455	10,715	2,357	6,555	45,179	0,02	0,04	0,01	0,02	0,11
069 - Irlanda.....				129,948	141,120			0,05	0,43	0,35
079 - Islândia.....			12,687	22,462	21,630			0,05	0,07	0,05
018 - Itália.....	1,131,773	884,091	684,401	531,210	603,585	4,02	3,47	2,50	1,77	1,49
047 - Iugoslávia.....	263		2,198	9,069	5,718			0,01	0,03	0,01
071 - Letónia.....				71	322					
082 - Lituânia.....		543		2,205	1,632				0,01	
096 - Malta.....				49	10					
021 - Noruega.....	260,450	182,032	74,787	121,964	142,101	0,93	0,72	0,27	0,41	0,35
061 - Polónia.....	7,620	18,552	129,049	102,100	202,758	0,03	0,07	0,47	0,34	0,50
024 - Portugal.....	602,720	458,732	363,700	463,943	519,025	2,14	1,80	1,33	1,54	1,28
059 - Rumania.....					22					
036 - Rússia europeia.....				186	1,727					
037 - Suécia.....	290,542	344,351	340,395	513,917	891,796	1,03	1,35	1,24	1,71	2,20
038 - Suíça.....	435,147	324,702	234,332	228,905	296,424	1,55	1,28	0,85	0,76	0,73
058 - Tchecoslovaquia.....	18,004	42,515	91,770	197,585	383,113	0,06	0,17	0,33	0,66	0,94
040 - Turquia europeia.....	2,920	5,714	48,823	92,615	53,794	0,01	0,02	0,18	0,30	0,13
004 - União belgo-luxemburguesa	1,491,742	1,485,421	1,586,531	803,335	1,797,810	5,30	5,83	5,78	2,67	4,43
Total da Europa.....	16,359,889	14,216,786	15,236,980	15,521,904	21,725,515	58,15	55,82	55,55	51,62	53,50
OCEANIA:										
050 - Austrália.....				160	8,081					0,02
029 - Nova-Zelândia.....	26,658	7,536	12,653	7,708	6,368	0,09	0,03	0,04	0,03	0,02
Total da Oceania.....	26,658	7,536	12,653	7,868	14,449	0,09	0,03	0,04	0,03	0,04
Total geral da impor- tação.....	28,131,911	25,467,306	27,431,114	30,065,520	40,607,508	100,00	100,00	100,00	100,00	100,00
RECAPITULAÇÃO:										
ÁFRICA.....	21,748	12,705	20,880	32,703	159,986	0,08	0,05	0,08	0,11	0,39
AMÉRICA DO NORTE E CEN- TRAL.....	6,928,164	7,100,368	7,563,825	8,294,114	11,453,284	24,63	27,88	27,58	27,59	28,20
AMÉRICA DO SUL.....	4,373,235	3,679,140	3,989,638	5,496,507	6,135,401	15,55	14,45	14,54	18,28	15,11
ÁSIA.....	422,217	450,771	607,138	712,424	1,118,873	1,50	1,77	2,21	2,37	2,76
EUROPA.....	16,359,889	14,216,786	15,236,980	15,521,904	21,725,515	58,15	55,82	55,55	51,62	53,50
OCEANIA.....	26,658	7,536	12,653	7,868	14,449	0,09	0,03	0,04	0,03	0,04
TOTAL.....	28,131,911	25,467,306	27,431,114	30,065,520	40,607,508	100,00	100,00	100,00	100,00	100,00

EXPORTAÇÃO DE MERCADORIAS NACIONAIS POR PAÍSES DE DESTINO
EXPORTS OF BRAZILIAN MERCHANDISE BY COUNTRIES OF DESTINATION
EXPORTATION DE MARCHANDISES BRÉSILIANNES PAR PAYS DE DESTINATION

PAÍSES DE DESTINO COUNTRIES OF DESTINATION PAYS DE DESTINATION	TONELADAS MÉTRICAS (Pêso líquido) METRIC TONS (Net weight) TONNES MÉTRIQUES (Poids net)					VALOR EM CONTOS DE RÉIS VALUE IN CONTOS OF RÉIS VALEUR EN CONTOS DE RÉIS				
	1933	1934	1935	1936	1937	1933	1934	1935	1936	1937
ÁFRICA:										
086 - Argélia.....	13.472	10.120	14.143	15.860	13.447	25.702	22.533	29.299	33.762	33.777
106 - Camerum francês.....		20	31	22	12		59	95	58	24
033 - Canarias.....	1.299	1.116	1.033	899	144	2.569	2.700	2.200	2.066	423
026 - Congo belga.....		3	4	1	35		9	13	2	65
110 - Congo francês.....				15	25				46	58
139 - Costa do Marfim.....					7					11
111 - Costa do Ouro.....				5	4				11	10
114 - Daômei.....				1					3	
045 - Egipto.....	3.821	2.987	5.518	2.377	4.328	7.901	7.202	11.946	6.059	12.140
140 - Guiné francesa.....					1					2
123 - Liberia.....							1			
113 - Líbia.....	168	189	204	28	307	342	447	448	76	942
035 - Madeira.....	48	148	135	170	185	30	95	79	109	253
060 - Marrocos.....	2.195	1.630	2.329	1.728	451	4.030	3.730	4.923	4.152	1.193
126 - Maurícia.....				5					14	
122 - Moçambique.....	624	495	579	394	480	1.243	1.212	1.234	962	1.393
127 - Nigéria.....		3			37		9			83
089 - Quênia.....									9	
032 - Senegal.....	70	66	141	534	84	135	157	266	1.399	239
131 - Sierra Leone.....				1					3	
133 - Sudoeste africano inglês.....				241	176				548	462
031 - Tanganíca.....									3	
084 - Tunís.....	1.185	1.150	1.130	1.108	1.146	2.350	2.757	2.403	2.693	3.057
067 - União sul-africana.....	9.518	8.898	9.132	7.814	11.630	18.622	21.673	18.964	17.912	19.233
Total da África.....	32.400	26.825	34.379	31.203	32.499	62.924	62.584	71.870	69.887	73.365
AMÉRICA DO NORTE E CENTRAL:										
102 - Antigua.....				13					40	
074 - Antilhas holandesas.....	3	24	88	276	230	4	59	297	751	386
103 - Baíamas.....		6	8	18	63		16	24	50	106
104 - Barbados.....	14	5	122	232	951	27	15	356	187	347
105 - Bermudas.....	1	1	86	696	521	1	4	52	211	247
107 - Caimans.....		7	212	30			20	622	90	
027 - Canadá.....	2.430	3.151	12.901	37.071	48.139	5.179	6.759	8.078	13.260	14.574
063 - Costa-Rica.....	1									
009 - Cuba.....	1	2	21	94	21	45	99	217	544	420
012 - Estados- Unidos.....	652.086	608.036	796.773	859.781	840.757	1.309.569	1.347.168	1.616.885	1.901.744	1.850.796
117 - Grenada.....			3	3					9	6
119 - Honduras.....				15	80				52	116
120 - Honduras britânicas.....		4	11	13			11	30	37	
091 - Jamaica.....			57	45	75			24	37	877
125 - Martinica.....				1					4	
020 - México.....	1	1	1	5	4	13	76	75	202	263
076 - Nicarágua.....			1							
077 - Panamá.....	2			9	2	3			39	35
025 - Porto-Rico.....	2	18	49	167	207	38	115	185	621	702
128 - Saint Christopher.....			7	6	14			21	18	30
138 - Saint Vincent.....					3					4
129 - Santa Lucía.....			3					7		
081 - São Domingos.....		22	199	67	41		31	290	168	454
080 - São Salvador.....							18		18	12
030 - Terra Nova.....			84	311	337			243	828	473
043 - Trinidad.....	67	509	884	779	1.168	102	448	2.385	2.100	2.068
Total da América do Norte e Central.....	654.607	611.786	811.507	899.632	892.616	1.314.981	1.354.839	1.629.791	1.921.010	1.871.916
AMÉRICA DO SUL:										
002 - Argentina.....	264.857	317.704	399.151	441.816	511.586	151.066	164.026	201.570	198.851	241.763
005 - Bolívia.....	171	606	60	162	299	193	540	62	215	760
006 - Chile.....	6.213	7.597	11.386	10.399	10.686	7.582	9.685	12.831	12.330	14.864
008 - Colômbia.....	979	2.144	1.344	2.359	1.099	945	2.694	2.040	3.965	3.513
011 - Equador.....	1	1	4	36	9				199	269
115 - Falkland.....	1	703	271	192	245	23	42	100	66	59
054 - Guiana francesa.....	191	83	37	32	3	125	117	78	85	7
053 - Guiana holandesa.....		1	1	23	10		1	3	65	32
049 - Guiana inglesa.....			4	173	128			11	493	177
022 - Paraguai.....	173	1.138	186	530	979	177	1.101	969	544	711
023 - Perú.....	56	83	1.302	268	144	76	72	851	330	521
041 - Uruguai.....	90.724	95.490	90.969	72.996	84.370	89.218	104.832	105.964	96.309	92.590
042 - Venezuela.....	2	2	106	23	103	18	35	68	418	2.165
Total da América do Sul.....	363.368	425.552	504.821	529.009	609.661	249.425	283.272	324.610	313.870	357.431
Total geral da América.....	1.017.975	1.037.338	1.316.328	1.428.641	1.502.277	1.564.406	1.638.111	1.954.401	2.234.880	2.229.347

EXPORTAÇÃO DE MERCADORIAS NACIONAIS POR PAÍSES DE DESTINO
EXPORTS OF BRAZILIAN MERCHANDISE BY COUNTRIES OF DESTINATION
EXPORTATION DE MARCHANDISES BRÉSILIANNES PAR PAYS DE DESTINATION

PAÍSES DE DESTINO COUNTRIES OF DESTINATION PAYS DE DESTINATION	EQUIVALENTE EM ££, OURO EQUIVALENT IN ££, GOLD EQUIVALENT EN ££, OR					% SÔBRE O VALOR TOTAL EM ££, OURO % UPON TOTAL VALUE IN ££, GOLD % SUR LA VALEUR TOTALE EN ££, OR				
	1933	1934	1935	1936	1937	1933	1934	1935	1936	1937
	ÁFRICA:									
086 - Argélia.....	330,416	226,620	239,223	269,082	280,481	0,92	0,65	0,73	0,69	0,66
106 - Camerum francês.....		603	742	449	209					
033 - Canarias.....	33,120	27,292	18,071	16,259	3,451	0,09	0,08	0,05	0,04	0,01
026 - Congo belga.....		95	116	18	558					
110 - Congo francês.....				358	489					
139 - Costa do Marfim.....					96					
111 - Costa do Ouro.....					84					
114 - Daômel.....				92						
045 - Egito.....	98,595	73,507	95,872	48,614	99,670	0,28	0,21	0,29	0,12	0,24
140 - Guiné francesa.....					17					
123 - Libéria.....		15								
113 - Líbia.....	4,430	4,534	3,615	604	8,163	0,01	0,01	0,01		0,02
035 - Madeira.....	347	950	639	869	2,092					
060 - Marrocos.....	51,458	37,860	40,133	33,059	10,014	0,15	0,10	0,12	0,09	0,02
126 - Maurícia.....				111						
122 - Moçambique.....	15,945	12,098	10,052	7,710	11,693	0,05	0,04	0,03	0,02	0,03
127 - Nigéria.....		95			703					
089 - Quênia.....				77						
032 - Senegal.....	1,676	1,586	2,109	11,217	1,967			0,01	0,03	
131 - Sierra Leone.....				22						
133 - Sudoeste africano-inglês.....				4,364	3,907				0,01	0,01
031 - Tanganíca.....				22						
084 - Tunís.....	30,178	27,998	19,631	21,502	25,128	0,08	0,06	0,06	0,06	0,06
067 - União sul-africana.....	234,718	218,507	152,264	142,766	160,688	0,66	0,62	0,46	0,37	0,38
Total da África.....	800,883	631,760	582,467	557,217	609,410	2,24	1,77	1,76	1,43	1,43
AMÉRICA DO NORTE E CENTRAL:										
102 - Antígua.....				311						
074 - Antilhas holandesas.....	41	616	2,384	5,983	3,182			0,01	0,02	0,01
103 - Baamas.....		166	186	400	854					
104 - Barbados.....	305	138	2,752	1,496	2,936			0,01	0,01	0,01
105 - Bermudas.....	7	43	397	1,682	2,097				0,01	
107 - Caimans.....		215	4,830	700				0,01		
027 - Canadá.....	65,960	68,139	63,823	106,026	122,898	0,19	0,19	0,19	0,27	0,29
063 - Costa-Rica.....										
009 - Cuba.....	616	950	1,721	4,368	3,532				0,01	0,01
012 - Estados- Unidos.....	16,716,360	13,800,788	13,018,434	15,179,790	15,392,517	46,71	39,17	39,44	38,85	36,19
117 - Grenada.....				68	51					
119 - Honduras.....				406	919					
120 - Honduras britânicas.....		110	235	295						
091 - Jamaica.....			191	289	7,267					0,02
125 - Martinica.....				28						
020 - México.....	152	774	582	1,604	2,286				0,01	0,01
076 - Nicarágua.....			2							
077 - Panamá.....	37			318	294					
025 - Porto-Rico.....	462	1,149	1,436	4,977	5,906				0,01	0,01
128 - Saint Christopher.....			163	136	229					
138 - Saint Vincent.....					29					
129 - Santa Lucia.....			59							
081 - São Domingos.....		322	2,287	1,356	3,859			0,01		0,01
080 - São Salvador.....		183		146	108					
030 - Terra Nova.....			1,877	6,638	4,016			0,01	0,02	0,01
043 - Trinidad.....	1,181	4,637	19,016	16,661	16,797		0,02	0,06	0,04	0,04
Total da América do Norte e Central.....	16,785,121	13,878,230	13,120,375	15,333,678	15,569,777	46,90	39,38	39,74	39,25	36,61
AMÉRICA DO SUL:										
002 - Argentina.....	1,854,597	1,670,495	1,618,691	1,586,575	1,997,792	5,18	4,74	4,91	4,06	4,70
005 - Bolívia.....	2,176	5,502	562	1,688	6,034	0,01	0,02			0,01
006 - Chile.....	97,230	97,650	107,159	97,498	122,482	0,27	0,28	0,33	0,25	0,29
008 - Colômbia.....	10,875	27,284	16,938	31,576	29,786	0,03	0,08	0,05	0,08	0,07
011 - Equador.....	313	422	818	1,581	2,153					0,01
115 - Falkland.....		1,290	485	528	510					
054 - Guiana francesa.....	1,778	1,203	627	680	56					
053 - Guiana holandesa.....		9	25	506	272					
049 - Guiana inglesa.....			84	3,928	1,519				0,01	
022 - Paraguai.....	1,996	10,873	8,003	4,323	6,212	0,01	0,03	0,02	0,01	0,02
023 - Perú.....	980	736	6,638	2,627	4,576			0,02	0,01	0,01
041 - Uruguai.....	1,168,409	1,055,264	857,394	763,541	783,512	3,27	3,00	2,60	1,96	1,84
042 - Venezuela.....	207	351	534	3,356	17,729				0,01	0,04
Total da América do Sul.....	3,138,588	2,871,079	2,617,958	2,498,407	2,972,633	8,77	8,15	7,93	6,39	6,99
Total geral da América.....	19,923,709	16,749,309	15,738,333	17,832,085	18,542,410	55,67	47,53	47,67	45,64	43,60

EXPORTAÇÃO DE MERCADORIAS NACIONAIS, POR PAÍSES DE DESTINO (Continuação).
 EXPORTS OF BRAZILIAN MERCHANDISE, BY COUNTRIES OF DESTINATION (Continued).
 EXPORTATION DE MARCHANDISES BRÉSILIENNES, PAR PAYS DE DESTINATION (Suite).

PAÍSES DE DESTINO COUNTRIES OF DESTINATION PAYS DE DESTINATION	TONELADAS MÉTRICAS (Pêso líquido) METRIC TONS (Net weight) TONNES MÉTRIQUES (Poids net)					VALOR EM CONTOS DE RÉIS VALUE IN CONTOS OF RÉIS VALEUR EN CONTOS DE RÉIS				
	1933	1934	1935	1936	1937	1933	1934	1935	1936	1937
	ÁSIA:									
092 - Ceilão.....		102					36			
007 - China.....	125	30	35	2.145	4.199	70	30	76	9.529	17.539
109 - Quios.....		18					71			
095 - Chipre.....	102	156	417	151	483	199	356	858	375	1.298
137 - Cós.....					13					38
083 - Estabelecimentos dos Es- treitos.....		26		13	1		68		32	16
056 - Filipinas.....	12	62		335	734	25	185		821	1.864
116 - Góa.....				1					39	20
048 - Hong-Kong.....	3			39	21	7			117	13
028 - Índia inglesa.....		57		303	245		216	9	1.404	1.326
055 - Indo-China.....					237					1.111
121 - Iraque.....					7					20
019 - Japão.....	2.145	4.835	7.372	48.726	59.865	4.269	10.638	20.517	209.846	240.336
034 - Java.....							7			
132 - Lero.....					3					11
124 - Mandchúria.....		2		37	56				105	221
070 - Palestina.....	310	427	769	105	623	611	965	1.610	249	1.647
097 - Persia.....										
134 - Rodes.....		7	48	22	126		16	101	50	380
135 - Samos.....					7				33	
130 - Sião.....							1			
066 - Síria.....	349	923	847	454	568	691	1.201	2.056	1.222	1.750
039 - Turquia asiática.....	1.061	1.221	1.290	1.440	1.290	2.002	2.892	2.675	3.315	3.831
Total da Ásia.....	4.107	7.866	10.778	53.778	68.471	7.874	16.682	27.902	227.137	270.921
EUROPA:										
090 - Açores.....										2
101 - Albânia.....		39	272	272	381		90	571	641	1.034
001 - Alemanha.....	143.146	230.304	305.418	307.835	434.284	228.920	453.579	679.504	645.639	871.741
003 - Austrália.....		8		7	232		18		65	729
062 - Bulgária.....		152	87	172	168		405	175	517	524
073 - Dantzig.....	2.704	2.214	1.587	12.643	1.422	4.834	5.203	3.423	7.229	4.143
010 - Dinamarca.....	21.564	33.445	51.078	102.101	113.288	30.006	32.334	36.601	60.852	68.162
016 - Espanha.....	4.033	5.371	7.727	4.250	19.539	7.599	10.617	14.812	9.151	30.865
072 - Estónia.....		52	12	15	137		169	19	72	617
046 - Finlândia.....	11.079	13.526	12.421	12.836	14.905	22.043	31.652	26.259	32.122	39.229
013 - França.....	142.502	105.814	177.829	205.771	178.530	256.634	248.061	332.334	362.231	326.982
051 - Gibraltar.....	773	684	782	965	731	1.924	1.198	1.534	2.377	2.103
014 - Grã-Bretanha.....	231.876	384.511	445.891	534.789	472.006	212.894	418.682	378.133	584.732	458.512
015 - Grécia.....	3.743	4.896	6.651	6.616	5.295	7.201	11.751	14.180	16.035	15.191
017 - Holanda.....	84.079	103.286	98.920	104.374	126.019	130.690	145.808	149.042	161.076	167.801
044 - Hungria.....			10	120	353			19	306	1.054
069 - Irlanda.....	3					10				
079 - Islândia.....				324	371				765	1.031
018 - Itália.....	52.152	51.577	60.973	80.238	48.660	92.875	108.895	111.581	159.930	112.782
047 - Iugoslávia.....	1.407	2.100	4.352	3.831	2.954	2.739	5.047	8.959	8.624	8.073
071 - Letónia.....		138	185	53	222		191	358	127	640
082 - Lituânia.....	3		15	4	39	5		30	7	126
096 - Malta.....	717	297	1.145	1.533	242	1.336	710	2.337	527	491
021 - Noruega.....	3.401	4.176	10.193	7.956	7.612	5.733	6.970	15.904	8.404	11.905
061 - Polónia.....	12.257	5.762	5.482	7.740	7.046	9.390	12.695	12.282	27.975	28.112
024 - Portugal.....	12.289	30.406	34.908	21.381	26.589	12.132	36.013	29.796	23.726	42.859
059 - Rumania.....	980	3.127	3.460	701	1.139	1.934	7.447	7.013	1.681	3.303
037 - Suécia.....	31.662	31.879	36.490	29.505	39.046	69.360	77.426	78.828	77.271	106.665
038 - Suíça.....	58	193	79	962	1.011	63	345	175	2.569	3.119
058 - Tchecoslovaquia.....		789	718	6.117	22.031		1.112	1.243	14.593	32.470
040 - Turquia europeia.....	3.008	2.943	4.165	2.553	4.865	5.754	6.941	8.607	5.931	14.232
004 - União belgo-luxemburguesa	92.735	94.845	129.003	138.922	163.382	81.430	117.889	135.023	145.868	160.694
Total da Europa.....	856.171	1.112.534	1.399.853	1.594.586	1.692.499	1.184.806	1.741.188	2.048.742	2.361.043	2.514.691
OCEANIA:										
050 - Austrália.....	119	217	156	431	415	261	439	1.058	2.081	2.334
118 - Havai.....			3	3	11			5	4	23
029 - Nova Zelândia.....		2	20	85	156		2	30	403	1.231
068 - Tasmânia.....					17					147
Total da Oceania.....	119	219	179	519	599	261	441	1.093	2.488	3.735
Total geral da importação	1.910.772	2.184.782	2.761.517	3.108.727	3.296.345	2.820.271	3.459.006	4.104.008	4.895.435	5.092.059
RECAPITULAÇÃO:										
ÁFRICA.....	32.400	26.825	34.379	31.203	32.499	62.924	62.584	71.870	69.887	73.365
AMÉRICA DO NORTE E CEN- TRAL.....	654.607	611.786	811.507	899.632	892.616	1.314.981	1.354.839	1.629.791	1.921.010	1.871.916
AMÉRICA DO SUL.....	363.368	425.552	504.821	529.009	609.661	249.425	283.272	324.610	313.870	357.431
ÁSIA.....	4.107	7.866	10.778	53.778	68.471	7.874	16.682	27.902	227.137	270.921
EUROPA.....	856.171	1.112.534	1.399.853	1.594.586	1.692.499	1.184.806	1.741.188	2.048.742	2.361.043	2.514.691
OCEANIA.....	119	219	179	519	599	261	441	1.093	2.488	3.735
TOTAL.....	1.910.772	2.184.782	2.761.517	3.108.727	3.296.345	2.820.271	3.459.006	4.104.008	4.895.435	5.092.059

EXPORTAÇÃO DE MERCADORIAS NACIONAIS, POR PAÍSES DE DESTINO (Continuação).
 EXPORTS OF BRAZILIAN MERCHANDISE, BY COUNTRIES OF DESTINATION (Continued).
 EXPORTATION DE MARCHANDISES BRÉSILIENNES, PAR PAYS DE DESTINATION (Suite).

PAÍSES DE DESTINO COUNTRIES OF DESTINATION PAYS DE DESTINATION	EQUIVALENTE EM ££, OURO EQUIVALENT IN ££, GOLD EQUIVALENT EN ££, OR					% SÔBRE O VALOR TOTAL EM ££, OURO % UPON TOTAL VALUE IN ££, GOLD % SUR LA VALEUR TOTALE EN ££, OR				
	1933	1934	1935	1936	1937	1933	1934	1935	1936	1937
ÁSIA:										
092 - Ceilão.....		379								
007 - China.....	870	294	614	76,490	153,706				0,20	0,36
109 - Quios.....		748								
095 - Chipre.....	2,456	3,679	6,938	3,012	10,040		0,01	0,02	0,01	0,02
137 - Cós.....					317					
083 - Estabelecimentos dos Estri- tos.....		664		255	140					
056 - Filipinas.....	387	1,957		6,592	11,618		0,01		0,02	0,03
116 - Góa.....				316	174					
048 - Hong-Kong.....	77			914	115					
028 - Índia inglesa.....		2,210	71	11,228	11,547		0,01		0,03	0,03
055 - Indo-China.....					9,887					0,02
121 - Iraque.....					153					
019 - Japão.....	60,259	105,202	158,098	1,683,333	2,122,106	0,17	0,30	0,48	4,31	4,99
034 - Java.....		75								
132 - Lero.....					88					
124 - Mandchuria.....			2	846	1,871					
070 - Palestina.....	7,654	9,919	12,682	2,006	13,058	0,02	0,03	0,04		0,03
097 - Persia.....										
134 - Rodes.....		178	825	403	3,249					0,01
135 - Samos.....				255						
130 - São.....		15								
066 - Síria.....	8,785	12,402	16,763	9,751	14,313	0,03	0,03	0,05	0,02	0,04
039 - Turquia asiática.....	22,979	29,665	21,615	26,379	32,671	0,07	0,09	0,07	0,07	0,08
Total da Ásia.....	103,467	167,387	217,608	1,821,780	2,385,053	0,29	0,48	0,66	4,66	5,61
EUROPA:										
090 - Açores.....					12					
101 - Albânia.....		907	4,829	5,087	8,505			0,02	0,01	0,02
001 - Alemanha.....	2,905,105	4,625,957	5,451,707	5,166,821	7,251,813	8,12	13,13	16,51	13,23	17,05
003 - Austrália.....		193		523	5,820					0,01
062 - Bulgária.....		4,090	1,347	4,143	4,366		0,01		0,01	0,01
073 - Dantzig.....	60,645	52,954	27,758	57,690	34,582	0,17	0,15	0,08	0,15	0,08
010 - Dinamarca.....	384,650	329,013	295,394	485,994	557,476	1,07	0,93	0,90	1,25	1,31
016 - Espanha.....	100,807	108,544	116,329	71,729	257,096	0,28	0,31	0,35	0,18	0,61
072 - Estónia.....		1,782	146	562	5,238		0,01			0,01
046 - Finlândia.....	283,159	320,260	209,436	256,997	320,069	0,79	0,91	0,63	0,66	0,75
013 - França.....	3,265,909	2,484,973	2,672,808	2,880,105	2,702,585	9,13	7,05	8,10	7,37	6,36
051 - Gibraltar.....	16,026	12,164	12,241	19,021	17,514	0,04	0,04	0,04	0,05	0,04
014 - Grã-Bretanha.....	2,677,171	4,263,057	3,055,142	4,662,010	3,857,188	7,48	12,10	9,26	11,93	9,07
015 - Grécia.....	83,299	121,335	116,458	127,806	126,300	0,23	0,34	0,35	0,33	0,30
017 - Holanda.....	1,641,629	1,489,151	1,188,071	1,286,495	1,410,405	4,59	4,22	3,60	3,29	3,32
044 - Hungria.....			144	2,447	8,905				0,01	0,02
069 - Irlanda.....	129									
079 - Islandia.....				6,116	8,669				0,02	0,02
018 - Itália.....	1,165,808	1,104,333	900,648	1,273,867	943,766	3,26	3,13	2,73	3,26	2,22
047 - Iugoslávia.....	33,441	49,840	71,810	68,529	64,879	0,09	0,14	0,22	0,18	0,15
071 - Letónia.....		1,903	2,775	1,017	5,084		0,01	0,01		0,01
082 - Lituânia.....	56		236	57	1,110					
096 - Malta.....	15,516	7,358	18,242	4,197	3,587	0,04	0,02	0,06	0,01	0,01
021 - Noruega.....	71,473	69,957	125,520	67,456	98,895	0,20	0,20	0,38	0,17	0,23
061 - Polónia.....	122,808	125,877	98,479	223,697	239,354	0,34	0,36	0,30	0,57	0,56
024 - Portugal.....	153,093	369,511	247,491	189,750	349,816	0,43	1,05	0,75	0,49	0,82
059 - Rumania.....	21,722	74,606	54,053	13,424	28,056	0,07	0,21	0,16	0,03	0,07
037 - Suécia.....	878,201	787,180	681,193	617,194	890,838	2,45	2,23	1,91	1,58	2,10
038 - Suíça.....	781	3,579	1,372	20,567	25,553		0,01		0,05	0,06
058 - Tchecoslovaquia.....		10,470	10,281	116,220	271,588		0,03	0,03	0,30	0,64
040 - Turquia européia.....	66,758	69,940	69,170	47,843	120,386	0,19	0,20	0,21	0,12	0,28
004 - União belgo-luxemburguesa.....	1,007,683	1,197,626	1,082,237	1,161,252	1,341,971	2,82	3,40	3,28	2,97	3,16
Total da Europa.....	14,958,819	17,686,560	16,464,717	18,838,116	20,961,486	41,79	50,19	49,83	48,22	49,29
OCEANIA:										
050 - Austrália.....	3,202	4,571	8,432	16,561	19,530	0,01	0,01	0,03	0,04	0,05
118 - Havai.....			36	35						
029 - Nova Zelândia.....		24	255	3,249	10,372				0,01	0,02
068 - Tasmania.....					1,305					
Total da Oceania.....	3,202	4,595	8,723	19,845	31,403	0,01	0,01	0,03	0,05	0,07
Total geral da importação.....	35,790,030	35,239,611	33,011,848	39,069,043	42,529,762	100,00	100,00	100,00	100,00	100,00
RECAPITULAÇÃO:										
ÁFRICA.....	800,883	631,760	582,467	557,217	609,410	2,24	1,79	1,76	1,43	1,43
AMÉRICA DO NORTE E CEN- TRAL.....	16,785,121	13,878,230	13,120,375	15,333,678	15,569,777	46,90	39,38	39,74	39,25	36,61
AMÉRICA DO SUL.....	3,133,588	2,871,079	2,617,958	2,493,407	2,972,633	8,77	8,15	7,93	6,39	6,99
ÁSIA.....	103,467	167,387	217,608	1,821,780	2,385,053	0,29	0,48	0,66	4,66	5,61
EUROPA.....	14,958,819	17,686,560	16,464,717	18,838,116	20,961,486	41,79	50,19	49,83	48,22	49,29
OCEANIA.....	3,202	4,595	8,723	19,845	31,403	0,01	0,01	0,03	0,05	0,07
TOTAL.....	35,790,030	35,239,611	33,011,848	39,069,043	42,529,762	100,00	100,00	100,00	100,00	100,00

CUSTO E FRETE DAS MERCADORIAS IMPORTADAS
COST AND FREIGHT OF THE MERCHANDISE IMPORTED
COÛT ET FRET DES MARCHANDISES IMPORTÉES

ALFÂNDEGAS E POSTOS ADUANEIROS CUSTOMS DISTRICTS DOUANES ET POSTES DOUANIERS	VALOR EM CONTOS DE RÉIS VALUE IN CONTOS OF RÉIS VALEUR EN CONTOS DE RÉIS										% DO FRETE SÔBRE O CUSTO % OF THE FREIGHT UPON THE COST % DU FRET SUR LE COÛT				
	Custo no país de procedência Cost in the country of shipment Coût au pays de provenance					Frete e despesa até o porto de destino Freight and other charges until the port of destination Fret et dépenses jusqu'au port de destination									
	1933	1934	1935	1936	1937	1933	1934	1935	1936	1937	1933	1934	1935	1936	1937
TERRITÓRIO FEDERAL (ACRE).....				85					19					22,4	
AMAZONAS:															
Porto Velho.....	2	3	5	48	14	1	1	3	10	2	50,0	33,3	60,0	20,8	14,3
Manáus.....	6.035	7.739	7.597	11.049	16.646	1.412	1.772	1.865	2.388	3.395	23,4	22,9	24,5	21,6	20,4
Total.....	6.037	7.742	7.602	11.097	16.660	1.413	1.773	1.868	2.398	3.397	23,4	22,9	24,6	21,6	20,4
PARÁ (Belém).....	22.962	22.898	29.219	29.061	42.598	4.903	4.520	5.426	5.472	7.661	21,4	19,7	18,6	18,8	18,0
MARANHÃO (São Luiz).....	6.248	7.212	11.955	11.883	13.770	1.359	1.570	2.322	2.296	2.797	21,7	21,8	19,4	19,3	20,3
PIAUI (Parnaíba).....	1.452	2.495	2.923	3.631	6.813	443	690	803	972	1.420	30,5	27,7	27,5	26,8	20,8
CEARÁ:															
Camocim.....		77	30		34		95	3		5		12,3	10,0		14,7
Fortaleza.....	14.712	21.425	35.211	38.682	47.495	3.137	4.357	6.593	7.399	7.955	21,3	20,3	18,7	19,1	16,7
Total.....	14.712	21.502	35.241	38.682	47.529	3.137	4.452	6.596	7.399	7.960	21,3	20,7	18,7	19,1	16,7
RIO GRANDE DO NORTE (Natal).....	4.354	8.968	13.458	13.748	12.895	1.145	1.697	2.396	2.462	2.200	26,3	18,9	17,8	17,9	17,1
PARAÍBA (Cabedelo).....	11.523	16.633	24.402	24.461	34.095	2.725	3.123	4.357	5.037	6.482	23,7	18,8	17,9	20,6	19,0
PERNAMBUCO (Recife).....	87.795	115.813	182.194	165.587	201.924	16.853	20.787	31.694	28.617	30.689	19,2	17,9	17,4	17,3	15,2
ALAGÔAS:															
Maceió.....	9.279	11.380	16.113	14.442	17.418	1.939	2.267	3.142	3.109	3.313	20,9	19,9	19,5	21,6	19,0
Penedo.....	17	66	23	42	47	1	2	1	3	3	5,9	3,0	4,3	7,1	6,4
Total.....	9.296	11.446	16.136	14.484	17.465	1.940	2.269	3.143	3.112	3.316	21,1	19,8	19,5	21,5	19,0
SERGIPE (Aracajú).....	1.692	1.793	3.244	2.358	3.625	332	340	526	476	598	19,6	18,10	16,2	20,2	16,5
BAÍA (Salvador).....	47.117	52.357	79.870	79.971	111.758	8.073	8.269	11.763	11.490	15.263	17,1	15,8	14,7	14,4	13,7
ESPÍRITO SANTO (Vitória).....	1.566	2.564	4.800	2.927	4.657	382	628	896	545	829	24,4	24,5	18,7	18,6	17,8
RIO DE JANEIRO (Angra dos Reis).....	7.723	15.695	18.287	12.450	13.108	2.212	2.917	3.197	2.107	2.028	28,6	18,6	17,5	16,9	15,5
PORTO DO RIO DE JANEIRO.....	820.748	880.466	1.351.024	1.582.073	1.933.418	116.000	122.646	184.847	205.775	248.632	14,9	13,9	13,7	13,0	12,9
SÃO PAULO (Santos).....	704.088	867.117	1.356.729	1.485.396	1.832.386	96.680	116.388	183.773	191.778	239.032	13,7	13,4	13,5	12,9	13,0

CUSTO E FRETE DAS MERCADORIAS IMPORTADAS
COST AND FREIGHT OF THE MERCHANDISE IMPORTED
COÛT ET FRET DES MARCHANDISES IMPORTÉES

CONTINUAÇÃO

CONTINUED

SUITE

ALFÂNDEGAS E POSTOS ADUANEIROS CUSTOMS DISTRICTS DOUANES ET POSTES DOUANIERS	VALOR EM CONTOS DE RÉIS VALUE IN CONTOS OF RÉIS VALEUR EN CONTOS DE RÉIS										% DO FRETE SÓBRE O CUSTO % OF THE FREIGHT UPON THE COST % DU FRET SUR LE COÛT				
	Custo no país de procedência Cost in the country of shipment Coût au pays de provenance					Frete e despesa até o porto de destino Freight and other charges until the port of destination Fret et dépenses jusqu'au port de destination									
	1933	1934	1935	1936	1937	1933	1934	1935	1936	1937	1933	1934	1935	1936	1937
PARANÁ:															
Paranáguá.....	7.340	8.178	15.687	30.715	42.512	1.570	1.405	2.535	4.162	5.174	21,4	17,2	16,2	13,6	12,2
Antonina.....	6.418	6.375	8.504	13.521	19.593	1.281	1.384	1.891	1.988	2.224	20,0	21,7	22,2	14,7	11,4
Fóz do Iguassú.....	933	455	495	713	790	82	53	43	84	62	8,8	11,6	8,7	11,8	7,8
Porto Mendes.....				69					3					4,3	
Total.....	14.691	15.008	24.686	45.018	62.895	2.933	2.842	4.469	6.237	7.460	20,8	18,9	18,1	13,9	11,9
SANTA CATARINA:															
São Francisco.....	6.810	9.034	13.439	16.380	20.461	1.475	1.743	2.537	2.453	2.903	21,7	19,3	18,9	15,0	14,2
Itajaf.....	1.654	2.170	5.250	5.917	11.212	448	389	956	929	1.579	27,1	17,9	18,2	15,7	14,1
Florianópolis.....	3.439	4.746	8.598	6.412	11.206	715	1.120	2.274	1.368	1.908	20,8	23,6	26,4	21,3	17,0
Total.....	11.903	15.950	27.287	28.709	42.879	2.638	3.252	5.767	4.750	6.390	22,2	20,4	21,1	16,5	15,9
RIO GRANDE DO SUL:															
Rio Grande.....	23.365	27.602	33.298	31.902	56.578	4.657	5.266	6.412	5.914	11.286	19,9	19,1	19,3	18,5	19,9
Pelotas.....	10.312	8.913	13.818	18.356	22.265	2.338	1.872	2.880	3.102	3.406	23,1	21,0	20,8	16,9	15,3
Porto Alegre.....	62.984	68.037	108.318	124.177	178.203	11.110	12.034	18.614	19.730	26.369	18,0	17,7	17,2	15,9	14,8
Jaguarão.....	32	73	78	147	416		4	3	3	25		5,5	3,8	2,0	6,0
Bagé.....	948	322	608	814	380	144	48	86	82	45	15,2	14,9	14,1	10,1	11,8
Sant' Ana do Livramento.....	3.658	6.115	14.036	14.222	13.966	520	830	1.416	1.461	1.482	14,2	13,6	10,1	10,3	10,6
Quaraí.....	15	3	10	5	34	1	1	1		2	6,7	33,3	10,0		5,9
Uruguaiana.....	3.289	2.863	7.378	9.202	8.516	309	206	248	609	1.582	9,4	7,2	3,4	6,6	18,6
Itaquí.....	67	89	35	50	35	4	3	1	1		5,1	3,4	2,9	2,0	
São Borja.....	19	8	7		8			1					14,3		
Porto Xavier.....	1														
Total.....	104.690	114.025	177.586	198.875	280.401	19.083	20.264	29.662	30.902	44.197	18,2	17,8	16,7	15,5	19,3
MATO GROSSO:															
Bela Vista.....		15	7				3	1				20,0	14,3		
Ponta Porã.....			26	86	95			4	7	12			15,4	8,1	12,6
Porto Murtinho.....	149	85	127	197	138	36	27	31	43	26	24,2	31,8	24,4	21,8	18,8
Porto Esperança.....	1.216	1.364	1.403	1.097	768	209	251	242	174	149	17,2	18,4	17,2	15,9	19,4
Corumbá.....	2.204	2.204	3.149	3.800	3.362	457	525	612	682	599	20,7	23,8	19,4	17,9	17,8
Cuiabá.....	35	113	14	56		4	27	3	11		11,4	23,9	21,4	19,6	
Guajará Mirim.....	64	41	117	146	147	32	19	33	28	28	50,0	46,3	28,2	19,2	19,0
Total.....	3.668	3.822	4.843	5.382	4.510	738	852	926	945	814	20,1	22,3	19,1	17,6	18,0
Total geral de importação.....	1.882.265	2.183.506	3.371.486	3.755.878	4.683.386	282.989	319.279	484.431	512.789	631.165	15,0	14,6	14,4	13,7	13,5

CUSTO E FRETE DAS MERCADORIAS IMPORTADAS
COST AND FREIGHT OF THE MERCHANDISE IMPORTED
COÛT ET FRET DES MARCHANDISES IMPORTÉES

PAÍSES DE PROCEDÊNCIA COUNTRIES OF SHIPMENT PAYS DE PROVENANCE	VALOR EM CONTOS DE RÉIS VALUE IN CONTOS OF RÉIS VALEUR EN CONTOS DE RÉIS										% DO FRETE SÔBRE O CUSTO % OF THE FREIGHT UPON THE COST % DU FRET SUR LE COÛT				
	Custo no país de procedência Cost in the country of shipment Coût au pays de provenance					Frete e despesa até o porto de destino Freight and other charges until the port of destination Fret et dépenses jusqu'au port de destination									
	1933	1934	1935	1936	1937	1933	1934	1935	1936	1937	1933	1934	1935	1936	1937
ÁFRICA:															
088 - Angola.....				24					1						4,1
086 - Argélia.....				5	263				1	47					20,0
033 - Canarias.....			356					23					6,4		17,8
026 - Congo-belga.....				9					3						33,3
045 - Egito.....	26	72	93	136	25	34	16	107	21	5	130,7	22,2	115,0	15,4	20,0
085 - Madagascar.....				82	61				9	7					10,9
035 - Madeira.....			289	99	424			35	12	51			12,1	12,1	12,0
060 - Marrocos.....			30	89	114			1	11	18			3,3	12,3	15,7
089 - Quênia.....				954	2.121				249	598					26,1
141 - Rodésia.....					11.512					1.093					9,4
032 - Senegal.....			118	2											
000 - Sudão anglo-egípcio.....				84	300				68	132					80,9
031 - Tanganica.....			377	1.078	998			89	179	96			23,6	16,6	9,6
084 - Tunis.....			463		22			34		4			7,3		18,1
067 - União sul-africana.....	267	95	704	1.087	2.578	51	17	233	276	297	19,1	17,8	33,0	25,3	11,5
098 - Zanzibar.....				118	153				10	5				8,4	3,2
Diversas possessões britânicas.....	27	238				9	39				33,3	16,3			
Diversas possessões espanholas.....	156	277				38	18				24,3	6,4			
Diversas possessões francesas.....	643	246				158					24,5				
Diversas possessões portuguesas.....	312	194				50	26				16,0	13,4			
Total da África.....	1.431	1.122	2.430	3.767	18.571	340	116	522	840	2.353	23,7	10,3	21,5	22,3	12,7
AMÉRICA DO NORTE E CENTRAL:															
074 - Antilhas holandesas.....	14.263	30.000	46.853	80.516	110.539	5.043	10.059	14.660	26.043	36.618	35,4	33,5	31,3	32,3	33,1
027 - Canadá.....	4.317	9.871	28.162	62.107	69.602	756	1.716	3.319	5.943	6.805	17,5	17,4	11,8	9,6	9,8
063 - Costa-Rica.....			5	26	33			2	4	5			40,0	15,4	15,1
099 - Cuba.....	53	50	90	965	119	9	8	10	134	13	17,0	16,0	11,1	13,9	10,9
012 - Estados-Unidos.....	402.096	518.012	789.225	834.553	1.074.619	53.304	72.889	108.362	111.182	153.884	13,3	14,1	13,7	13,3	14,3
064 - Guatemala.....					17					4					23,5
078 - Haiti.....					23					7					30,4
091 - Jamaica.....															
020 - México.....	23.765	28.076	34.565	21.994	22.527	7.061	8.509	11.462	5.898	4.889	29,7	30,3	33,2	26,4	21,7
076 - Nicarágua.....					5					1					20,0
077 - Panamá.....			44	30				28	33				63,6	110,0	
025 - Porto-Rico.....			76	18				13	3				17,1	16,7	
100 - Saint Pierre et Miquelon.....					28					3					10,7
030 - Terra Nova.....	17.090	14.029	17.145	22.857	19.679	3.407	2.727	3.705	6.297	4.520	19,9	19,4	21,6	27,5	23,0
043 - Trinidad.....			271	271	220			69	68	68			25,5	25,1	30,9
Outras possessões britânicas.....	128	116				32	28				25,0	24,1			
Total da América do Norte e Central.....	461.712	600.154	916.437	1.023.337	1.297.411	69.612	95.936	141.630	155.605	206.817	15,1	16,0	15,4	15,2	15,9
AMÉRICA DO SUL:															
002 - Argentina.....	226.713	256.390	424.293	620.528	658.497	51.568	55.032	75.286	81.256	78.300	22,7	21,5	23,8	13,1	11,9
005 - Bolívia.....	95	86	124	283	183	47	28	35	60	32	49,5	32,6	28,2	21,2	17,5
006 - Chile.....	3.492	8.304	10.349	9.185	15.008	776	2.310	2.272	2.049	3.249	22,2	27,8	21,9	22,3	21,6
008 - Colômbia.....				43					17					39,5	
011 - Equador.....		66	14	1.745	7.410			4	4	826		6,1	28,6	47,3	57,7
054 - Guiana francesa.....					27					3					11,1
022 - Paraguai.....	85	313	107	26	55	18	74	19	1	20	21,2	23,6	17,7	3,8	36,4
023 - Perú.....	17.234	17.885	22.394	30.528	14.039	5.481	4.923	5.105	6.110	3.052	31,8	27,5	22,8	20,0	21,7
041 - Uruguai.....	7.459	15.281	19.756	25.475	11.675	852	1.965	1.793	2.681	1.449	11,4	12,8	9,1	10,5	12,4
042 - Venezuela.....	18.659					5.917					31,7				
Total da América do Sul.....	273.737	298.325	477.037	687.813	706.894	64.659	64.336	84.514	93.000	90.378	23,6	21,6	17,7	13,5	12,8
Total geral da América.....	735.449	898.479	1.393.474	1.711.150	2.004.305	134.271	160.272	226.144	248.605	297.195	18,3	17,8	16,2	14,5	13,9

CUSTO E FRETE DAS MERCADORIAS IMPORTADAS
COST AND FREIGHT OF THE MERCHANDISE IMPORTED
COÛT ET FRET DES MARCHANDISES IMPORTÉES

CONTINUAÇÃO

CONTINUED

SUITE

PAÍSES DE PROCEDÊNCIA COUNTRIES OF SHIPMENT PAYS DE PROVENANCE	VALOR EM CONTOS DE RÉIS VALUE IN CONTOS OF RÉIS VALEUR EN CONTOS DE RÉIS										% DO FRETE SÔBRE O CUSTO % OF THE FREIGHT UPON THE COST % DU FRET SUR LE COÛT				
	Custo no país de procedência Cost in the country of shipment Coût au pays de provenance					Frete e despesa até o porto de destino Freight and other charges until the port of destination Fret et dépenses jusqu'au port de destination									
	1933	1934	1935	1936	1937	1933	1934	1935	1936	1937	1933	1934	1935	1936	1937
ÁSIA:															
099 - Arabia.....				4											
092 - Ceilão.....				8	46					1	8			12,5	17,4
007 - China.....	1.131	1.523	1.960	2.982	1.533	239	339	477	730	387	21,1	22,2	24,3	24,5	25,2
095 - Chipre.....				163	55					20	7			12,3	12,7
083 - Estabelecimentos dos Estreitos.....			5.194	2.099	1.950				1.229	615			23,4	29,3	20,5
056 - Filipinas.....		172		138	463	807			63	42	94	129	36,6	30,4	20,3
048 - Hong-Kong.....			1.054	54	31				225	35	13		21,3	64,8	41,9
028 - Índia inglesa.....	13.065	16.499	32.593	36.212	44.777	3.007	3.837	8.208	6.963	9.180	23,0	23,2	25,2	19,2	20,5
121 - Iraque.....					4					1					25,0
019 - Japão.....	9.925	13.775	29.817	43.537	74.909	2.356	2.873	5.057	6.035	10.717	23,7	20,9	17,0	13,9	14,3
034 - Java.....			15	637	1.556				1	154			6,7	24,2	21,6
070 - Palestina.....				4	9					1				25,0	11,1
097 - Persia.....				75	75					7	3			9,7	4,0
066 - Siria.....	364	274	473	192	193	43	40	38	41	37	11,8	14,6	8,0	21,0	19,2
039 - Turquia asiática.....		1			31					3					9,7
Outras possessões britânicas.....	2.118	3.725				496	762				23,4	20,4			
Total da Ásia.....	26.603	35.969	71.244	86.430	125.976	6.141	7.915	15.277	14.696	21.221	23,1	22,0	21,4	17,0	16,8
EUROPA:															
001 - Alemanha.....	237.806	317.047	712.097	890.184	1.128.969	25.081	33.716	87.635	112.413	141.379	10,5	10,6	12,3	12,6	12,5
003 - Austria.....	1.256	1.681	1.911	5.902	8.296	136	160	158	440	605	10,8	9,5	8,3	7,4	7,3
062 - Bulgaria.....					13					1					7,7
075 - Dantzig.....	5.613	2.384	6	129	27	651	255	2	17	4	11,6	10,7	33,3	13,2	14,8
010 - Dinamarca.....	9.756	4.466	11.569	25.854	38.356	1.159	1.101	1.230	1.695	2.263	11,9	24,6	10,6	6,5	5,9
016 - Espanha.....	20.218	19.681	26.200	14.077	5.043	4.305	4.383	5.739	2.703	1.242	21,3	22,3	22,1	19,2	24,6
072 - Estônia.....		16	10	76	1.321			7	4	19			43,7	40,0	25,0
046 - Finlândia.....	12.261	10.826	20.707	16.498	17.090	3.151	2.537	3.692	2.908	3.196	25,7	23,4	17,3	17,6	18,7
013 - França.....	98.491	83.743	119.825	115.320	114.786	9.186	7.406	10.253	10.277	10.561	9,3	8,8	8,5	8,9	9,2
014 - Grã Bretanha.....	364.848	377.395	417.454	419.146	566.769	54.763	52.557	60.087	60.787	75.155	15,0	13,9	14,4	14,5	13,3
015 - Grecia.....	1.135	7.287	8.522	11.325	2.843	229	856	1.276	1.489	373	20,2	11,7	15,0	13,1	13,1
017 - Holanda.....	73.494	90.091	138.405	50.336	52.302	10.027	11.436	19.677	3.225	4.593	13,6	12,7	14,2	6,4	8,8
044 - Hungria.....	311	866	301	846	4.539	83	181	46	81	1.222	26,7	20,9	15,3	9,6	26,9
069 - Irlanda.....			1.904	17.314	17.478				99	1.022			5,2	5,9	6,0
079 - Islandia.....			1.317	2.362	2.222				534	850			40,5	36,0	30,8
018 - Itália.....	79.286	79.629	87.818	68.095	70.930	6.920	6.919	7.562	7.614	8.762	8,7	8,7	8,6	11,2	12,3
047 - Iugoslavia.....	19		221	1.066	636	2		69	217	123	10,5		31,2	20,3	19,3
071 - Letônia.....				9	38					1				11,1	18,4
082 - Lituânia.....			42	257	202			9	53	30			21,4	20,6	14,8
096 - Malta.....				5	1					2				40,0	
021 - Noruega.....	15.861	14.916	8.523	14.318	15.622	3.408	3.136	1.664	3.016	2.923	21,5	21,0	19,5	21,1	18,7
061 - Polónia.....	508	1.620	13.872	12.264	22.789	65	190	3.327	2.079	3.465	12,8	11,7	24,0	16,9	15,2
024 - Portugal.....	40.190	38.486	44.293	56.467	58.812	6.937	6.313	7.630	9.084	9.284	17,3	16,4	17,2	16,1	15,8
059 - Rumania.....					3										
036 - Rússia européia.....				23	196				3	21				13,0	10,7
037 - Suécia.....	19.018	29.103	41.940	63.495	103.983	3.429	4.827	5.592	9.186	13.051	18,0	16,6	13,3	14,5	12,5
038 - Suíça.....	32.206	30.724	31.067	30.674	36.408	1.602	1.286	1.875	1.839	2.262	5,0	4,2	6,0	6,0	6,2
058 - Tchecoslovaquia.....	1.204	3.677	11.931	24.801	46.349	154	479	1.082	3.170	4.191	12,8	13,0	9,0	12,8	9,0
040 - Turquia européia.....	1.204	480	4.510	8.871	4.580	53	78	2.784	4.176	2.201	26,1	16,2	61,7	37,1	48,0
004 - União belgo-luxemburguesa.....	103.656	133.309	198.838	104.444	212.616	10.352	12.846	19.569	9.513	20.970	10,0	9,6	9,8	9,1	10,0
Total da Europa.....	1.117.340	1.247.469	1.903.291	1.954.158	2.533.219	141.693	150.678	241.636	247.879	309.842	12,7	12,1	12,7	12,7	12,2
OCEANIA:															
050 - Australia.....				22	935					1	127			4,5	13,6
029 - Nova Zelândia.....	1.442	467	1.047	351	380	544	298	852	769	427	37,7	63,8	81,4	218,8	112,4
Total da Oceania.....	1.442	467	1.047	373	1.315	544	298	852	769	554	37,7	63,8	81,4	206,2	42,1
Total geral da importação.....	1.882.265	2.183.506	3.371.486	3.755.878	4.683.386	282.989	319.279	484.431	512.789	631.165	15,0	14,6	14,4	13,7	13,5
RECAPITULAÇÃO:															
ÁFRICA.....	1.431	1.122	2.430	3.767	18.571	340	116	522	840	2.353	23,7	10,3	21,5	22,3	12,7
AMÉRICA DO NORTE E CENTRAL.....	461.712	600.154	916.437	1.023.337	1.297.411	69.612	95.936	141.630	155.605	206.817	15,1	16,0	15,4	15,2	15,9
AMÉRICA DO SUL.....	273.737	298.325	477.037	687.813	706.894	64.659	64.336	84.514	93.000	90.378	23,6	21,6	17,7	13,5	12,8
ÁSIA.....	26.603	35.969	71.244	86.430	125.976	6.141	7.915	15.277	14.696	21.221	23,1	22,0	21,4	17,0	16,8
EUROPA.....	1.117.340	1.247.469	1.903.291	1.954.158	2.533.219	141.693	150.678	241.636	247.879	309.842	12,7	12,1	12,7	12,7	12,2
OCEANIA.....	1.442	467	1.047	373	1.315	544	298	852	769	554	37,7	63,8	81,4	206,2	42,1
TOTAL.....	1.882.265	2.183.506	3.371.486	3.755.878	4.683.386	282.989	319.279	484.431	512.789	631.165	15,0	14,6	14,4	13,7	13,5

VALOR MÉDIO DA TONELADA IMPORTADA E EXPORTADA
 AVERAGE VALUE BY TONS IMPORTED AND EXPORTED
 VALEUR MOYENNE PAR TONNES IMPORTÉES ET EXPORTÉES

NET WEIGHT

PÊSO LÍQUIDO

POIDS NET

IMPORTS

IMPORTAÇÃO

IMPORTATION

CLASSES	VALOR EM... } MILRÉIS VALUE IN... } VALEUR EN }											
	1913	1927	1928	1929	1930	1931	1932	1933	1934	1935	1936	1937
CLASSE I (1 a 16).												
Animais vivos. Live stock..... Animaux vivants.	308\$	3:554\$	3:778\$	5:863\$	6:987\$	3:362\$	3:530\$	2:657\$	2:012\$	1:140\$	1:577\$	5:154\$
CLASSE II (17 a 123).												
Matérias primas. Raw materials..... Matières premières.	65\$	259\$	260\$	241\$	227\$	304\$	241\$	289\$	332\$	436\$	433\$	472\$
CLASSE III (124 a 425).												
Artigos manufaturados. Manufactured articles..... Articles manufaturés.	512\$	2:479\$	2:489\$	2:338\$	2:348\$	2:955\$	2:640\$	2:681\$	2:725\$	4:043\$	4:038\$	4:047\$
CLASSE IV (426 a 488).												
Artigos destinados à alimentação e forragens. Food stuffs and fodder..... Articles destinés à l'alimentation et fourrages.	254\$	749\$	733\$	652\$	635\$	516\$	468\$	469\$	497\$	696\$	859\$	904\$
Total.....	180\$	612\$	653\$	595\$	495\$	541\$	467\$	564\$	651\$	912\$	955\$	1:042\$
Números índices.... } Index numbers..... } Base 1913 Nombres indices.... }	100	340	363	331	275	301	259	313	362	507	531	579

EXPORTS

EXPORTAÇÃO

EXPORTATION

CLASSE I (1 a 64).												
Animais e seus produtos. Animals and their products..... Animaux et leurs produits.	961\$	2:284\$	2:476\$	2:116\$	1:897\$	1:899\$	1:672\$	1:672\$	1:753\$	1:987\$	2:406\$	2:573\$
CLASSE II (65 a 119).												
Minerais e seus produtos. Minerals and their products..... Minéraux et leurs produits.	81\$	156\$	155\$	144\$	205\$	462\$	1:352\$	881\$	173\$	120\$	106\$	209\$
CLASSE III (120 a 268).												
Vegetais e seus produtos. Vegetables and their products.... Végétaux et leurs produits.	767\$	2:032\$	2:288\$	2:029\$	1:331\$	1:553\$	1:549\$	1:479\$	1:588\$	1:512\$	1:682\$	1:693\$
Total.....	710\$	1:806\$	1:913\$	1:763\$	1:279\$	1:520\$	1:554\$	1:476\$	1:583\$	1:486\$	1:574\$	1:545\$
Números índices.... } Index numbers..... } Base 1913 Nombres indices.... }	100	254	269	248	180	214	219	208	223	209	222	218

VALOR MÉDIO DA TONELADA IMPORTADA E EXPORTADA
 AVERAGE VALUE BY TONS IMPORTED AND EXPORTED
 VALEUR MOYENNE PAR TONNES IMPORTÉES ET EXPORTÉES

NET WEIGHT

PÊSO LÍQUIDO

POIDS NET

IMPORTS

IMPORTAÇÃO

IMPORTATION

CLASSES	VALOR EM ££ ESTERLINAS, OURO (*) VALUE IN GOLD POUNDS (*) VALEUR EN ££ STERLINGS, OR (*)											
	1913	1927	1928	1929	1930	1931	1932	1933	1934	1935	1936	1937
CLASSE I (1 a 16).												
Animais vivos. Live stock..... Animaux vivants.	20,6	86,7	92,7	139,2	156,5	46,9	52,2	35,0	20,8	8,4	11,0	38,6
CLASSE II (17 a 123).												
Matérias primas. Raw materials..... Matières premières.	4,3	6,3	6,4	5,9	5,2	4,6	3,4	3,8	3,4	3,1	3,1	3,6
CLASSE III (124 a 425).												
Artigos manufacturados. Manufactured articles..... Articles manufacturés.	34,1	60,3	61,0	57,4	53,8	45,7	38,1	34,8	27,8	28,7	28,4	20,9
CLASSE IV (426 a 488).												
Artigos destinados à alimentação e forragens. Food stuffs and fodder..... Articles destinés à l'alimentation et fourrages.	16,9	18,2	18,0	16,0	14,5	7,8	6,7	6,1	5,1	4,9	6,1	6,9
Total.....	12,0	14,9	16,0	14,6	11,3	8,3	6,7	7,3	6,6	6,5	6,7	8,0
Números índices..... } Index numbers..... } Base 1913 Nombres indices..... }	100	124	133	122	94	69	56	61	55	54	56	67

EXPORTS

EXPORTAÇÃO

EXPORTATION

CLASSE I (1 a 64).												
Animais e seus produtos. Animals and their products..... Animaux et leurs produits.	64,0	55,6	60,8	52,0	43,6	28,6	24,1	21,2	17,7	15,9	19,1	21,1
CLASSE II (65 a 119).												
Minerais e seus produtos. Minerals and their products..... Minéraux et leurs produits.	5,4	3,8	3,8	3,5	4,6	6,7	19,7	11,2	1,8	1,0	0,8	1,7
CLASSE III (120 a 268).												
Vegetais e seus produtos. Vegetables and their products.... Végétaux et leurs produits.	51,1	49,5	56,2	49,8	30,0	22,5	22,4	18,8	16,2	12,2	13,4	14,1
Total.....	47,4	44,0	47,0	43,3	28,9	22,2	22,4	18,7	16,1	12,0	12,6	12,9
Números índices..... } Index numbers..... } Base 1913 Nombres indices..... }	100	93	99	91	61	47	47	40	34	25	27	27

(*) A fração da Libra é em decimal.

(*) Fractions of £ in decimals.

(*) La fraction de la £ est en décimale.

Confronto entre a Importação do Brasil, discriminada pelos países de procedência, e a Exportação do Brasil pelos países de destino.

Imports into Brazil by countries of consignment and Exports from Brazil by countries of destination.

Importation au Brésil par pays de provenance et Exportation du Brésil par pays de destination.

ANOS YEARS ANNÉES	Importação Imports Importation £ (1)	Exportação Exports Exportation £ (1)	Diferença (*), Difference Difference £ (1)	Números índices Index number Nombres-indices		ANOS YEARS ANNÉES	Importação Imports Importation £ (1)	Exportação Exports Exportation £ (1)	Diferença (*), Difference Difference £ (1)	Números índices Index number Nombres-indices	
				Imp.	Exp.					Imp.	Exp.
ALEMANHA — GERMANY — ALLEMAGNE						ARGELIA — ALGERIA — ALGERIE					
1913.....	11,737,398	9,150,313	- 2,578,085	100	100	1913.....		220,482	+ 220,482	100	100
1914.....	5,719,045	4,637,337	- 1,081,708	49	51	1914.....		110,200	+ 110,200	50	50
1915.....	458,285	23	- 458,262	4	1915.....		137,390	+ 137,390	62	62
1916.....	17,729	- 17,729	1916.....		117,613	+ 117,613	53	53
1917.....	48,049	- 48,049	1917.....		79,327	+ 79,327	36	36
1918.....	1918.....	
1919.....	201,033	701,497	+ 500,464	2	8	1919.....		658,862	+ 658,862	299	299
1920.....	5,875,913	6,184,210	+ 308,297	50	68	1920.....		258,069	+ 258,069	117	117
1921.....	4,864,004	5,569,531	+ 705,527	41	61	1921.....		319,640	+ 319,640	146	146
1922.....	4,309,270	4,205,355	- 103,915	37	46	1922.....		413,275	+ 413,275	187	187
1923.....	5,272,469	4,139,051	- 1,133,418	45	45	1923.....		507,245	+ 507,245	230	230
1924.....	8,322,826	6,304,334	- 2,018,492	71	69	1924.....		590,328	+ 590,328	268	268
1925.....	11,774,396	6,875,737	- 4,898,659	100	75	1925.....		722,792	+ 722,792	328	328
1926.....	10,129,524	7,898,341	- 2,231,183	86	86	1926.....		549,669	+ 549,669	249	249
1927.....	8,467,966	9,211,780	+ 743,814	72	101	1927.....		582,703	+ 582,703	264	264
1928.....	11,304,292	10,909,168	- 395,124	96	119	1928.....		650,713	+ 650,713	295	295
1929.....	10,994,061	8,305,107	- 2,688,954	93	91	1929.....		780,643	+ 780,643	354	354
1930.....	6,182,496	5,992,221	- 190,275	52	65	1930.....		428,679	+ 428,679	194	194
1931.....	3,013,934	4,572,900	+ 1,558,966	26	50	1931.....		340,783	+ 340,783	155	155
1932.....	1,959,720	3,257,243	+ 1,297,523	17	36	1932.....		432,812	+ 432,812	196	196
1933.....	3,362,036	2,905,105	- 456,931	29	32	1933.....		330,416	+ 330,416	150	150
1934.....	3,569,309	4,625,957	+ 1,056,648	30	50	1934.....		226,620	+ 226,620	103	103
1935.....	5,608,220	5,451,107	- 157,113	48	60	1935.....		239,223	+ 239,223	108	108
1936.....	7,065,065	5,166,821	- 1,898,244	60	56	1936.....	45	269,082	+ 269,082	122	122
1937.....	9,697,139	7,251,813	- 2,445,326	83	79	1937.....	2,514	280,481	+ 277,967	127	127
ARGENTINA — ARGENTINE — ARGENTINE						BELGICA — BELGIUM — BELGIQUE					
1913.....	4,998,706	3,104,188	- 1,894,518	100	100	1913.....	3,431,995	1,665,607	- 1,766,388	100	100
1914.....	3,412,927	2,226,042	- 1,186,885	68	72	1914.....	1,008,085	756,386	- 251,699	29	45
1915.....	4,786,028	2,692,439	- 2,093,589	96	87	1915.....	51,777	- 51,777	2
1916.....	5,675,425	3,393,699	- 2,281,726	114	109	1916.....	57,959	- 57,959	2
1917.....	5,791,925	5,707,387	- 84,538	116	184	1917.....	22,191	- 22,191	1
1918.....	10,020,245	9,296,626	- 723,619	200	299	1918.....	323,434	+ 323,434	19
1919.....	12,032,260	5,836,881	- 6,195,369	241	188	1919.....	110,132	4,740,757	+ 4,630,625	3	285
1920.....	10,544,889	7,093,995	- 3,450,894	211	229	1920.....	2,207,116	2,884,406	+ 677,290	64	173
1921.....	6,902,798	3,847,852	- 3,054,946	138	124	1921.....	2,455,900	1,454,815	- 1,001,085	72	87
1922.....	6,737,686	4,694,198	- 2,043,488	135	151	1922.....	1,553,076	1,935,992	+ 382,916	45	116
1923.....	6,196,424	3,942,986	- 2,253,438	124	127	1923.....	1,913,253	1,912,695	- 558	56	115
1924.....	8,296,620	5,122,432	- 3,174,188	166	165	1924.....	2,414,986	2,631,001	+ 216,015	70	153
1925.....	9,837,258	5,572,465	- 4,264,793	197	180	1925.....	2,835,541	2,643,409	- 192,132	83	159
1926.....	7,935,371	5,921,647	- 2,013,724	159	191	1926.....	3,429,509	2,218,612	- 1,210,897	100	133
1927.....	9,479,682	5,339,946	- 4,139,736	190	172	1927.....	3,260,412	2,471,536	- 788,876	95	148
1928.....	10,461,429	5,783,530	- 4,677,899	209	186	1928.....	3,572,774	2,671,832	- 900,942	104	160
1929.....	9,479,458	6,023,656	- 3,455,802	190	194	1929.....	3,869,457	2,649,074	- 1,220,383	113	159
1930.....	7,177,113	4,487,956	- 2,689,157	144	145	1930.....	2,086,247	2,082,559	- 3,688	61	125
1931.....	4,206,539	2,942,187	- 1,264,352	84	95	1931.....	954,552	1,456,974	+ 502,422	28	87
1932.....	1,605,756	2,195,024	+ 589,268	32	71	1932.....	858,753	954,109	+ 95,356	25	57
1933.....	3,567,121	1,854,597	- 1,712,524	71	60	1933.....	1,491,742	1,007,683	- 484,059	43	60
1934.....	3,157,810	1,670,495	- 1,487,315	63	54	1934.....	1,485,421	1,197,626	- 287,795	43	72
1935.....	3,534,474	1,618,691	- 1,915,783	71	52	1935.....	1,586,531	1,082,237	- 504,294	46	65
1936.....	4,941,371	1,586,575	- 3,354,796	99	51	1936.....	803,335	1,161,252	+ 357,917	23	70
1937.....	5,675,012	1,997,792	- 3,677,220	114	64	1937.....	1,797,810	1,341,971	+ 455,839	52	81

(*) Diferença + ou - na Exportação sobre a Importação.

(*) Difference + or - of Exports compared with Imports.

(*) Difference en plus ou en moins à l'Exportation sur l'Importation.

(1) De 1919 a 1924 £ papel.

(1) Paper Pounds from 1919 to 1924.

(1) £ papier dans les années de 1919 à 1924.

Confronto entre a Importação do Brasil, discriminada pelos países de procedência, e a Exportação do Brasil pelos países de destino. (Continuação)

Imports into Brazil by countries of consignment and Exports from Brazil by countries of destination. (Continued)

Importation au Brésil par pays de provenance et Exportation du Brésil par pays de destination. (Suite)

ANOS YEARS ANNÉES	Importação	Exportação	Diferença	Números índices		ANOS YEARS ANNÉES	Importação	Exportação	Diferença	Números índices			
	Imports	Exports	Difference	Index number			Imports	Exports	Difference	Index number			
	Importation	Exportation	Difference	Nombres-indices			Importation	Exportation	Difference	Nombres-indices			
£	£	£ (*)	Imp.	Exp.	£	£	£ (*)	Imp.	Exp.				
(1)	(1)	(1)			(1)	(1)	(1)						
CANADÁ — CANADA — CANADA						DINAMARCA — DENMARK — DANEMARK							
1913.....	273,953	33,065	—	240,888	100	100	117,688	150,943	+	33,255	100	100	
1914.....	179,784	21,026	—	158,758	66	64	78,409	286,362	+	207,953	67	190	
1915.....	245,353	1,077	—	244,276	90	3	131,652	1,221,285	+	1,089,633	112	809	
1916.....	268,602	2,979	—	265,713	98	9	228,666	414,134	+	185,468	194	274	
1917.....	236,668	—	236,668	86	79,684	156,863	+	77,179	68	104	
1918.....	222,922	184,857	—	38,065	81	559	41,464	99,546	+	58,082	35	66	
1919.....	253,487	22,002	—	231,485	93	67	28,387	2,386,736	+	2,358,349	24	1,581	
1920.....	704,612	118,860	—	585,752	257	359	128,223	894,919	+	766,696	109	593	
1921.....	569,629	70,788	—	498,841	208	214	140,055	448,989	+	308,934	110	297	
1922.....	336,661	83,404	—	253,257	123	252	284,700	647,022	+	362,322	242	429	
1923.....	431,191	74,543	—	356,648	157	225	228,615	853,164	+	654,549	194	585	
1924.....	577,373	121,716	—	455,657	211	368	321,852	1,036,217	+	714,365	273	687	
1925.....	1,119,589	130,627	—	988,962	409	395	257,508	949,097	+	691,589	219	629	
1926.....	1,481,555	150,157	—	1,331,378	541	454	287,895	1,080,540	+	792,645	245	716	
1927.....	100,956	128,823	+	27,867	37	390	292,344	789,273	+	496,929	248	523	
1928.....	306,661	173,610	—	133,051	112	525	354,128	939,595	+	585,467	301	622	
1929.....	314,450	180,208	—	134,242	115	545	350,842	998,455	+	647,613	298	661	
1930.....	181,982	147,241	—	34,741	66	445	930.....	780,688	+	523,073	219	517	
1931.....	55,269	152,959	+	97,690	20	463	1931.....	37,124	624,695	+	587,571	32	441
1932.....	54,808	49,894	—	4,914	20	151	1932.....	69,078	284,077	+	223,999	51	188
1933.....	64,445	65,960	+	1,51	24	199	1933.....	158,060	384,660	+	226,590	134	255
1934.....	120,659	68,139	—	52,520	44	206	1934.....	57,210	329,013	+	271,803	49	218
1935.....	218,638	63,823	—	154,815	80	193	1935.....	99,112	295,394	+	196,282	84	196
1936.....	479,307	106,026	—	373,281	175	321	1936.....	194,890	485,994	+	291,104	166	322
1937.....	584,214	122,898	—	461,316	213	372	1937.....	308,881	557,476	+	248,595	262	369
CHILE — CHILE — CHILI						ESTADOS-UNIDOS -- UNITED STATES -- ÉTATS-UNIS							
1913.....	83,303	179,673	+	96,370	100	100	1913.....	10,553,433	21,103,483	+	10,550,050	100	100
1914.....	46,724	94,192	+	47,468	56	52	1914.....	6,222,948	19,001,781	+	12,778,833	59	90
1915.....	19,823	147,390	+	127,567	24	82	1915.....	9,651,305	22,149,556	+	12,498,251	91	105
1916.....	11,871	151,429	+	139,558	14	84	1916.....	15,840,605	25,831,905	+	9,991,300	150	122
1917.....	221,932	150,976	—	70,956	266	84	1917.....	21,065,302	28,013,136	+	6,947,834	200	133
1918.....	76,145	186,648	+	110,503	91	104	1918.....	18,984,413	21,287,015	+	2,302,602	180	101
1919.....	54,266	337,127	+	282,861	65	188	1919.....	37,412,191	54,079,947	+	16,667,756	355	256
1920.....	29,101	467,027	+	427,926	35	254	1920.....	51,939,093	44,987,187	—	6,951,906	492	213
1921.....	8,300	104,938	+	96,638	10	56	1921.....	19,147,865	21,664,607	+	2,516,742	181	103
1922.....	22,941	281,845	+	258,904	28	157	1922.....	11,081,624	26,456,544	+	15,374,920	105	125
1923.....	22,152	250,782	+	228,630	27	140	1923.....	11,228,827	30,292,731	+	19,063,904	106	144
1924.....	44,232	322,213	+	277,981	53	179	1924.....	16,543,809	40,808,915	+	24,265,106	157	193
1925.....	95,784	511,419	+	415,635	115	285	1925.....	20,771,604	46,467,925	+	25,696,321	197	220
1926.....	14,537	393,469	+	378,932	17	219	1926.....	23,308,962	45,103,290	+	21,794,328	221	214
1927.....	41,647	326,678	+	285,031	50	182	1927.....	22,843,375	40,981,998	+	18,138,623	216	194
1928.....	59,039	494,073	+	435,034	71	277	1928.....	24,089,750	44,278,917	+	20,189,167	228	210
1929.....	55,089	436,531	+	381,442	66	243	1929.....	26,113,948	40,034,071	+	13,920,123	247	190
1930.....	84,080	298,330	+	214,250	101	166	1930.....	12,956,468	26,523,271	+	13,566,803	123	126
1931.....	28,484	178,363	+	149,879	34	99	1931.....	7,189,996	21,613,193	+	14,423,197	68	102
1932.....	38,275	174,061	+	135,786	46	97	1932.....	6,586,288	16,788,836	+	10,222,558	62	80
1933.....	57,915	97,230	—	39,315	70	54	1933.....	5,957,764	16,716,360	+	10,758,596	56	79
1934.....	106,904	97,650	—	9,254	128	54	1934.....	6,027,001	13,800,788	+	7,773,787	57	65
1935.....	90,545	107,159	—	16,614	109	60	1935.....	6,406,277	13,018,434	+	6,612,157	61	62
1936.....	79,574	97,498	—	17,924	96	54	1936.....	6,651,129	15,179,790	+	8,528,661	63	72
1937.....	139,222	122,482	—	16,740	167	68	1937.....	9,336,999	15,392,517	+	6,055,518	88	73

(*) Diferença + ou — na Exportação sobre a Importação.
 (*) Difference + or — of Exports compared with Imports.
 (*) Difference en plus ou en moins à l'Exportation sur l'Importation.

(1) De 1919 a 1924 £ papel.
 (1) Paper Pounds from 1919 to 1924.
 (1) £ papier dans les années de 1919 à 1924.

Confronto entre a Importação do Brasil, discriminada pelos países de procedência, e a Exportação do Brasil pelos países de destino. (Continuação)

Imports into Brazil by countries of consignment and Exports from Brazil by countries of destination. (Continued)

Importation au Brésil par pays de provenance et Exportation du Brésil par pays de destination. (Suite)

ANOS YEARS ANNÉES	Importação Imports Importation	Exportação Exports Exportation	Diferença Difference Difference	Números índices Index number Nombres-indices		ANOS YEARS ANNÉES	Importação Imports Importation	Exportação Exports Exportation	Diferença Difference Difference	Números índices Index number Nombres-indices	
	£ (1)	£ (1)	£ (*) (1)	Imp.	Exp.		£ (1)	£ (1)	£ (*) (1)	Imp.	Exp.
EGÍTO — EGYPT — EGYPTÉ						FINLÂNDIA — FINLAND — FINLANDE					
1913.....		110,000 +	110,000	100		1913.....					
1914.....		87,409 +	87,409	79		1914.....					
1915.....		263,858 +	263,858	240		1915.....					
1916.....	(**)	91,094 +	91,094	83		1916.....					
1917.....		291,284 +	291,284	265		1917.....					
1918.....		174,769 +	174,769	159		1918.....					
1919.....		365,175 +	365,175	332		1919.....	73,739	407,116 +	333,377	100	100
1920.....	1,064	196,695 +	195,631	100	179	1920.....	632,102	98,693 -	533,409	857	24
1921.....	1,970	133,032 +	131,062	185	121	1921.....	403,636	316,403 -	87,233	547	78
1922.....	1,734	304,576 +	302,842	163	277	1922.....	172,840	518,334 +	345,494	234	127
1923.....	2,344	261,676 +	259,332	220	238	1923.....	205,647	313,033 +	107,386	279	77
1924.....	8,182	376,012 +	367,830	769	342	1924.....	219,836	364,207 +	144,371	298	89
1925.....	979	229,511 +	228,532	92	209	1925.....	291,568	508,849 +	217,281	395	125
1926.....	907	347,318 +	346,411	85	316	1926.....	250,592	544,115 +	293,523	340	134
1927.....	389	456,541 +	456,152	36	415	1927.....	147,327	284,653 +	137,326	200	70
1928.....	1,333	315,091 +	313,758	125	286	1928.....	339,821	342,500 +	2,679	461	84
1929.....	1,409	301,978 +	300,569	132	274	1929.....	305,660	340,328 +	34,668	414	84
1930.....	2,462	121,725 +	119,263	231	111	1930.....	264,574	194,442 -	70,132	359	48
1931.....	1,106	97,469 +	96,363	104	88	1931.....	198,790	104,835 -	93,955	270	26
1932.....	1,152	113,804 +	112,652	108	103	1932.....	201,157	250,320 +	49,172	273	61
1933.....	771	98,595 +	97,824	72	90	1933.....	201,711	233,159 +	31,448	274	69
1934.....	851	73,507 +	72,656	80	67	1934.....	135,682	320,260 +	184,578	184	79
1935.....	1,480	95,872 +	94,392	139	87	1935.....	174,942	209,436 +	34,494	237	51
1936.....	1,091	48,614 +	47,523	102	44	1936.....	136,476	256,997 +	120,521	185	63
1937.....	228	99,670 +	99,442	21	91	1937.....	153,633	320,069 +	166,436	208	79
ESPAÑA — SPAIN — ESPAGNE						FRANÇA — FRANCE — FRANCE					
1913.....	641,252	349,539 -	291,713	100	100	1913.....	6,571,965	7,992,442 +	1,420,477	100	100
1914.....	352,987	253,716 -	99,271	55	73	1914.....	2,767,403	3,829,156 +	1,061,753	42	48
1915.....	431,883	308,675 -	123,208	67	88	1915.....	1,486,525	6,031,852 +	4,545,327	23	75
1916.....	469,222	446,859 -	22,363	73	128	1916.....	2,095,378	8,899,577 +	6,804,199	32	111
1917.....	601,252	852,745 +	251,493	94	244	1917.....	1,785,118	8,325,754 +	6,540,636	27	104
1918.....	937,184	1,332,927 +	395,743	146	381	1918.....	2,518,993	5,564,065 +	3,045,072	38	70
1919.....	872,483	2,028,899 +	1,156,416	136	580	1919.....	2,967,405	27,267,743 +	24,300,338	45	341
1920.....	1,683,458	662,340 -	1,021,118	263	189	1920.....	6,847,672	12,850,008 +	6,002,336	104	161
1921.....	518,784	114,676 -	404,108	81	33	1921.....	3,775,263	5,797,604 +	2,022,341	57	73
1922.....	532,664	281,690 -	250,974	83	81	1922.....	2,895,658	7,571,592 +	4,675,934	44	95
1923.....	519,206	135,001 -	384,205	81	39	1923.....	3,262,288	9,084,397 +	5,822,109	50	114
1924.....	725,229	21,972 -	703,257	113	6	1924.....	4,616,350	11,545,453 +	6,929,103	70	144
1925.....	953,311	48,309 -	905,002	149	14	1925.....	4,903,778	12,946,600 +	8,042,822	75	162
1926.....	937,530	224,697 -	712,833	146	64	1926.....	5,053,956	8,315,463 +	3,261,507	77	104
1927.....	717,694	695,512 -	22,182	112	199	1927.....	5,036,366	8,528,897 +	3,492,531	77	107
1928.....	877,122	624,439 -	252,683	137	179	1928.....	5,755,754	8,931,924 +	3,176,170	88	112
1929.....	744,019	780,004 +	35,985	116	223	1929.....	4,601,698	10,549,093 +	5,947,395	70	132
1930.....	476,299	570,244 +	93,945	74	163	1930.....	2,691,325	6,047,791 +	3,356,466	41	76
1931.....	254,680	359,089 +	104,409	40	103	1931.....	1,344,622	4,588,501 +	3,243,879	20	57
1932.....	252,577	287,067 +	34,490	39	82	1932.....	1,103,620	3,268,270 +	2,164,650	17	41
1933.....	301,076	100,807 -	200,269	47	29	1933.....	1,435,186	3,265,909 +	1,830,723	22	41
1934.....	246,714	108,544 -	138,170	38	31	1934.....	923,683	2,484,973 +	1,561,290	14	31
1935.....	223,026	116,329 -	106,697	35	33	1935.....	935,308	2,672,808 +	1,737,500	14	33
1936.....	117,158	71,729 -	45,429	18	21	1936.....	883,167	2,880,105 +	1,996,938	13	36
1937.....	48,417	257,096 +	208,679	8	74	1937.....	959,753	2,702,585 +	1,742,832	15	34

(*) Diferença + ou - na Exportação sobre a Importação.

(*) Difference + or - of Exports compared with Imports.

(*) Différence en plus ou en moins à l'Exportation sur l'Importation.

(**) Até 1919, incluído em « outros países ».

(**) Included in « Other countries » up to the year 1919.

(**) Inclu dans « Autres pays » jusque 1919.

(1) De 1919 a 1924 £ papel.

(1) Paper Pounds from 1919 to 1924.

(1) £ papier dans les années de 1919 à 1924.

Confronto entre a Importação de Brasil, discriminada pelos países de procedência, e a Exportação do Brasil pelos países de destino. (Continuação)

Imports into Brazil by countries of consignment and Exports from Brazil by countries of destination. (Continued)

Importation au Brésil par pays de provenance et Exportation du Brésil par pays de destination. (Suite)

ANOS YEARS ANNÉES	Importação	Exportação	Diferença	Números índices		ANOS YEARS ANNÉES	Importação	Exportação	Diferença	Números índices	
	Imports	Exports	Difference	Index number			Imports	Exports	Difference	Index number	
	Importation	Exportation	Difference	Nombres-indices			Importation	Exportation	Difference	Nombres-indices	
	£	£	£ (*)	Imp.	Exp.		£	£	£ (*)	Imp.	Exp.
	(1)	(1)	(1)				(1)	(1)	(1)		
GRÃ-BRETANHA — UNITED KINGDOM — GRANDE-BRETAGNE						INDIA INGLESA — BRITISH INDIA — INDES ANGLAISES					
1913.....	16,436,421	8,623,309	- 7,813,112	100	100	1913.....	551,384	- 551,384	100
1914.....	8,436,048	6,746,749	- 1,689,299	51	78	1914.....	377,422	18	- 377,404	68
1915.....	6,596,897	6,475,698	- 121,199	40	75	1915.....	560,746	- 560,746	102
1916.....	8,228,784	6,493,249	- 1,735,535	50	75	1916.....	651,783	- 651,783	118
1917.....	7,979,264	7,811,815	- 167,449	49	91	1917.....	984,414	- 984,414	179
1918.....	10,783,721	6,168,829	- 4,614,892	66	7	1918.....	661,977	1,333	- 660,644	120
1919.....	12,737,124	9,483,666	- 3,253,460	77	111	1919.....	1,691,720	- 1,691,720	307
1920.....	27,197,417	8,759,398	- 18,438,019	165	101	1920.....	1,171,651	- 1,171,651	212
1921.....	12,336,595	4,073,911	- 8,262,683	75	47	1921.....	837,415	- 837,415	152
1922.....	12,544,534	6,811,535	- 5,732,999	76	79	1922.....	448,342	16	- 448,326	81
1923.....	13,427,738	5,120,797	- 8,306,941	82	59	1923.....	849,811	1,339	- 848,472	154
1924.....	16,346,931	3,263,213	- 13,083,718	99	38	1924.....	514,773	- 514,773	93
1925.....	18,770,209	5,181,531	- 13,588,678	114	60	1925.....	1,028,122	- 1,028,122	186
1926.....	15,207,459	3,224,513	- 11,982,946	93	37	1926.....	780,709	146	- 780,563	142
1927.....	16,899,379	3,019,036	- 13,880,343	103	35	1927.....	784,420	- 784,420	142
1928.....	19,518,764	3,354,236	- 16,164,528	119	39	1928.....	490,573	- 490,573	89
1929.....	16,638,853	6,176,614	- 10,462,239	101	72	1929.....	750,834	- 750,834	136
1930.....	10,405,054	5,457,205	- 4,947,849	63	63	1930.....	528,641	- 528,641	96
1931.....	5,018,389	3,560,891	- 1,457,498	31	41	1931.....	392,144	- 392,144	71
1932.....	4,175,278	2,571,703	- 1,603,575	25	30	1932.....	263,448	- 263,448	48
1933.....	5,469,327	2,677,171	- 2,792,156	33	31	1933.....	209,004	- 209,004	38
1934.....	4,365,413	4,263,057	- 102,356	27	49	1934.....	210,354	2,210	- 208,144	38
1935.....	3,409,175	3,055,142	- 354,033	21	35	1935.....	284,629	71	- 284,558	52
1936.....	3,385,356	4,662,010	+ 1,276,654	21	54	1936.....	303,650	11,228	- 292,422	55
1937.....	4,909,124	3,857,188	- 1,051,936	30	45	1937.....	412,967	11,547	- 401,420	75
HOLANDA — NETHERLANDS — PAYS-BAS						ITALIA — ITALY — ITALIE					
1913.....	727,804	4,784,506	+ 4,056,702	100	100	1913.....	2,544,407	836,890	- 1,707,517	100	100
1914.....	304,480	2,693,333	+ 2,388,853	42	56	1914.....	1,448,567	1,393,753	- 54,814	57	167
1915.....	206,807	3,369,821	+ 3,163,014	28	70	1915.....	1,327,013	1,662,748	+ 335,735	52	199
1916.....	241,562	1,634,819	+ 1,443,257	33	35	1916.....	1,410,597	3,401,060	+ 1,990,463	55	406
1917.....	46,397	320,347	+ 273,950	6	7	1917.....	878,005	4,853,614	+ 3,975,609	35	580
1918.....	63,093	63,093	9	1918.....	1,126,521	6,421,278	+ 5,294,757	44	767
1919.....	314,190	4,090,386	+ 3,776,196	43	85	1919.....	1,067,111	3,821,439	+ 2,754,328	42	457
1920.....	639,853	3,011,097	+ 2,371,244	88	63	1920.....	3,079,707	7,826,860	+ 4,747,153	121	935
1921.....	523,044	4,164,541	+ 3,641,497	72	87	1921.....	1,760,198	3,810,106	+ 2,049,908	69	455
1922.....	738,587	3,892,002	+ 3,153,415	101	81	1922.....	1,886,508	3,743,771	+ 1,857,263	74	447
1923.....	536,716	4,115,379	+ 3,578,663	74	86	1923.....	1,987,832	4,743,477	+ 2,755,645	78	567
1924.....	711,608	7,282,797	+ 6,571,189	98	152	1924.....	2,400,557	7,772,867	+ 5,372,310	94	929
1925.....	1,156,050	6,279,270	+ 5,123,220	159	131	1925.....	3,073,091	6,563,312	+ 3,490,221	121	784
1926.....	962,009	5,798,765	+ 4,836,756	132	121	1926.....	2,962,415	5,079,522	+ 2,117,107	116	607
1927.....	1,395,520	5,018,576	+ 3,623,056	192	105	1927.....	2,753,994	4,062,398	+ 1,308,404	108	485
1928.....	1,701,335	5,611,605	+ 3,910,270	234	117	1928.....	3,367,066	4,834,210	+ 1,467,144	132	578
1929.....	1,543,231	4,665,543	+ 3,122,312	212	98	1929.....	2,802,310	4,423,065	+ 1,620,755	110	528
1930.....	1,510,623	3,334,004	+ 1,823,381	207	70	1930.....	2,016,782	2,861,977	+ 845,195	79	342
1931.....	1,003,000	2,730,834	+ 1,727,834	138	57	1931.....	1,977,097	1,947,421	- 29,676	47	233
1932.....	698,475	1,482,952	+ 784,477	96	31	1932.....	871,843	1,359,534	+ 487,691	34	162
1933.....	1,072,018	1,641,629	+ 569,611	147	34	1933.....	1,131,773	1,165,808	+ 34,035	44	139
1934.....	1,031,007	1,489,151	+ 458,144	142	31	1934.....	884,091	1,104,333	+ 220,242	35	132
1935.....	1,119,757	1,188,071	+ 68,314	154	25	1935.....	684,401	900,648	+ 216,247	27	108
1936.....	377,654	1,286,495	+ 908,841	52	27	1936.....	531,210	1,273,867	+ 742,657	21	152
1937.....	436,645	1,410,405	+ 973,760	60	29	1937.....	603,585	943,766	+ 340,181	24	113

(*) Diferença + ou - na Exportação sobre a Importação.

(*) Difference + or - of Exports compared with Imports.

(*) Difference en plus ou en moins à l'Exportation sur l'Importation.

(1) De 1919 a 1924 £ papel.

(1) Paper Pounds from 1919 to 1924.

(1) £ papier dans les années de 1919 à 1924.

Confronto entre a Importação do Brasil, discriminada pelos países de procedência, e a Exportação do Brasil pelos países de destino. (Continuação)

Imports into Brazil by countries of consignment and Exports from Brazil by countries of destination. (Continued)

Importation au Brésil par pays de provenance et Exportation du Brésil par pays de destination. (Suite)

ANOS YEARS ANNÉES	Importação Imports Importation	Exportação Exports Exportation	Diferença Difference Difference	Números índices Index number Nombres-indices		ANOS YEARS ANNÉES	Importação Imports Importation	Exportação Exports Exportation	Diferença Difference Difference	Números índices Index number Nombres-indices		
				£	£ (*)					Imp.	Exp.	£
	(1)	(1)	(1)				(1)	(1)	(1)			
JAPÃO — JAPAN — JAPON						NORUEGA — NORWAY — NORVÈGE						
1913.....	35,933	2,931	—	33,002	100	100	706,160	99,231	—	606,929	100	100
1914.....	10,158	4,271	—	5,887	28	146	570,984	312,352	—	258,632	81	315
1915.....	10,759	—	10,759	30	500,095	1,568,316	+	1,068,221	71	1,580
1916.....	23,321	7	—	23,314	65	411,104	294,578	—	116,526	58	297
1917.....	72,321	21,328	—	50,993	201	728	360,547	296,757	—	63,790	51	299
1918.....	326,226	14,977	—	311,249	908	511	229,830	512,723	+	282,893	33	517
1919.....	500,624	20,181	—	480,443	1,393	639	380,767	1,016,129	+	635,362	54	1,024
1920.....	591,806	18,675	—	573,131	1,647	637	1,298,741	130,757	—	1,167,984	194	132
1921.....	221,326	10,969	—	210,357	616	374	478,371	141,532	—	336,839	68	143
1922.....	77,466	16,419	—	61,047	216	560	490,848	208,917	—	281,931	70	211
1923.....	88,573	22,411	—	66,162	246	765	445,928	252,636	—	193,292	63	255
1924.....	118,409	13,856	—	104,553	330	473	620,004	224,465	—	395,539	88	226
1925.....	156,643	10,201	—	146,442	436	348	687,244	239,327	—	447,917	97	241
1926.....	155,815	15,534	—	140,281	434	530	615,997	225,969	—	390,028	87	228
1927.....	118,924	18,847	—	100,077	331	643	551,830	231,809	—	320,021	78	234
1928.....	200,054	29,552	—	170,502	557	1,008	756,507	184,012	—	572,495	107	185
1929.....	187,489	39,593	—	147,896	522	1,351	624,464	164,831	—	459,583	88	166
1930.....	115,923	34,749	—	81,174	322	1,185	572,583	128,010	—	444,573	81	129
1931.....	70,389	45,475	—	24,894	196	1,551	197,156	114,223	—	82,933	28	115
1932.....	81,760	53,611	—	28,149	227	1,828	234,291	87,449	—	146,842	33	88
1933.....	154,294	60,259	—	94,035	429	2,056	260,450	71,473	—	188,977	37	72
1934.....	169,465	105,202	—	64,263	472	3,589	182,032	69,957	—	112,075	26	70
1935.....	246,852	158,098	—	88,754	687	5,394	74,787	125,520	+	50,733	11	126
1936.....	349,609	1,683,333	+	1,333,724	973	57,432	121,964	67,456	—	54,508	17	68
1937.....	647,472	2,122,106	+	1,474,634	1,802	72,402	142,101	98,895	—	43,206	20	100
MEXICO — MEXICO — MEXIQUE						PARAGUAI — PARAGUAY — PARAGUAY						
1913.....	25,301	—	25,301	100	73,419	19,886	—	53,533	100	100
1914.....	68,487	—	68,487	271	34,367	8,818	—	25,549	47	44
1915.....	142,500	—	142,500	563	66,690	76	—	66,614	91
1916.....	257,270	—	257,270	1,017	41,684	2,423	—	39,261	57	12
1917.....	187,241	—	187,241	740	64,406	270	—	64,136	88	1
1918.....	334,342	—	334,342	1,321	9,727	20,430	+	10,703	13	103
1919.....	555,333	—	555,333	2,195	23,838	8,209	—	15,629	32	41
1920.....	1,269,262	—	1,269,262	5,017	29,541	3,793	—	25,748	40	19
1921.....	1,614,083	—	1,614,083	6,380	6,951	1,179	—	5,772	9	6
1922.....	857,449	—	857,449	3,389	1,894	5,063	+	3,169	3	25
1923.....	795,322	47,279	—	748,043	3,143	4,658	34,881	+	30,223	6	175
1924.....	792,581	—	792,581	3,133	1,780	3,999	+	2,219	2	20
1925.....	1,203,421	—	1,203,421	4,756	7,819	2,444	—	5,375	11	12
1926.....	970,271	—	970,271	3,835	11,309	16,893	+	5,584	15	85
1927.....	1,015,728	—	1,015,728	4,015	25,231	3,249	—	21,982	34	16
1928.....	840,515	—	840,515	3,322	10,404	8,273	—	2,131	14	42
1929.....	787,634	—	787,634	3,113	26,862	7,714	—	19,148	37	39
1930.....	808,965	—	808,965	3,197	36,732	5,325	—	31,407	50	27
1931.....	422,533	—	422,533	1,670	15,175	2,002	—	13,173	21	10
1932.....	218,736	—	218,736	864	257	2,920	+	2,663	15
1933.....	406,253	152	—	406,101	1,606	1,306	1,996	+	690	2	10
1934.....	373,994	774	—	373,220	1,478	3,926	10,873	+	6,947	5	55
1935.....	328,871	582	—	328,289	1,300	964	8,003	+	7,039	1	40
1936.....	193,569	1,604	—	191,965	765	188	4,323	+	4,135	22
1937.....	209,721	2,286	—	207,435	829	557	6,212	+	5,655	1	31

(*) Diferença + ou — na Exportação sobre a Importação.

(*) Difference + or — of Exports compared with Imports.

(*) Difference en plus ou en moins à l'Exportation sur l'Importation.

(1) De 1919 a 1924 é papel

(1) Paper Pounds from 1919 to 1924.

(1) £ papier dans les années de 1919 à 1924.

Confronto entre a Importação do Brasil, discriminada pelos países de procedência, e a Exportação do Brasil pelos países de destino. (Continuação)
 Imports into Brazil by countries of consignment and Exports from Brazil by countries of destination. (Continued)
 Importation au Brésil par pays de provenance et Exportation du Brésil par pays de destination. (Suite)

ANOS YEARS ANNÉES	Importação	Exportação	Diferença	Números índices	
	Imports	Exports	Difference	Index number	Nombres-indices
	Importation	Exportation	Difference	Imp.	Exp.
	£	£	£ (*)		
	(1)	(1)	(1)		
PERÚ — PERU — PÉROU					
1913.....	2,302	4,242 +	1,940	100	100
1914.....	678	711 +	33	29	17
1915.....	2,931	1,914 -	1,017	127	45
1916.....	4,437	1,288 -	3,149	193	30
1917.....	1,639	7,653 +	6,014	71	180
1918.....	1,527	14,368 +	12,841	66	339
1919.....	952	6,039 +	5,087	41	142
1920.....	4,309	2,998 -	1,311	187	71
1921.....	868	4,432 +	3,564	38	104
1922.....	2,315	20,100 +	17,785	101	474
1923.....	2,152	32,359 +	30,207	93	763
1924.....	1,904	18,646 +	16,742	83	440
1925.....	1,983	11,028 +	9,045	86	260
1926.....	1,330	5,487 +	4,157	58	129
1927.....	402,576	2,059 -	400,517	17,488	48
1928.....	520,430	3,521 -	525,909	22,999	83
1929.....	686,856	2,155 -	684,701	29,837	51
1930.....	590,791	1,391 -	589,400	25,664	33
1931.....	269,152	2,598 -	266,554	11,692	61
1932.....	188,536	1,106 -	187,430	8.190	26
1933.....	300,931	980 -	299,951	13,061	23
1934.....	232,953	736 -	232,217	10.110	17
1935.....	201,270	6,638 -	194,632	8.735	156
1936.....	257,759	2,627 -	255,132	11.187	62
1937.....	132,790	4,576 +	128,214	5.763	108

ANOS YEARS ANNÉES	Importação	Exportação	Diferença	Números índices	
	Imports	Exports	Difference	Index number	Nombres-indices
	Importation	Exportation	Difference	Imp.	Exp.
	£	£	£ (*)		
	(1)	(1)	(1)		
RUSSIA EUROPEIA — RUSSIA IN EUROPE — RUSSIE D'EUROPE					
1913.....	76,042	73,578 -	2,464	100	100
1914.....	41,727	20,571 -	21,156	55	28
1915.....	12,358 -	12,358	16
1916.....	15,811 -	15,811	21
1917.....	14,168 -	14,168	19
1918.....	250 -	250
1919.....	1,983 +	1,983	3
1920.....	7 +	7
1921.....
1922.....	29	42 +	13
1923.....	3 -	3
1924.....	440	406 -	34	1	1
1925.....	109 -	109
1926.....	17,738 +	17,738	24
1927.....	225,879 +	225,879	307
1928.....	532,463 +	532,463	724
1929.....	12,204	464,816 +	452,612	16	631
1930.....	299	60,860 +	60,561	83
1931.....	157	41,967 +	41,810	57
1932.....	25,265	512 -	24,753	33	1
1933.....
1934.....
1935.....
1936.....	186 -	186
1937.....	1,727 -	1,727	2

PORTUGAL — PORTUGAL — PORTUGAL					
1913.....	2,948,059	326,463 -	2,621,596	100	100
1914.....	1,809,356	415,583 -	1,393,773	61	127
1915.....	1,490,323	486,117 -	1,004,206	51	149
1916.....	1,872,049	313,600 -	1,558,449	64	96
1917.....	1,435,574	273,807 -	1,161,767	49	81
1918.....	2,027,917	554,625 -	1,473,292	69	170
1919.....	2,364,542	693,138 -	1,671,404	80	212
1920.....	2,644,180	2,049,369 -	594,811	90	628
1921.....	1,102,221	1,258,169 +	155,948	37	385
1922.....	1,176,931	1,195,832 +	18,901	40	366
1923.....	1,044,075	1,653,315 +	609,240	35	506
1924.....	1,259,726	555,340 -	704,386	43	170
1925.....	1,499,675	564,843 -	934,832	51	173
1926.....	1,662,628	395,271 -	1,267,357	56	121
1927.....	1,487,343	363,338 -	1,124,005	50	111
1928.....	1,857,946	431,028 -	1,426,918	63	132
1929.....	1,343,067	508,469 -	834,598	46	156
1930.....	1,047,293	418,754 -	628,539	36	128
1931.....	304,149	231,207 -	162,942	13	71
1932.....	469,442	149,190 -	320,252	16	46
1933.....	602,720	153,093 -	449,627	20	47
1934.....	458,732	369,511 -	89,221	16	113
1935.....	363,700	247,491 -	116,209	12	76
1936.....	463,943	189,150 -	274,193	16	58
1937.....	519,025	349,816 -	169,209	18	107

SUECIA — SWEDEN — SUÈDE					
1913.....	294,175	657,287 +	363,112	100	100
1914.....	173,388	1,068,329 +	894,941	59	163
1915.....	265,436	4,775,722 +	4,510,286	90	727
1916.....	526,482	1,531,800 +	1,005,318	179	233
1917.....	398,069	77,674 -	320,395	135	12
1918.....	498,152	290,179 -	207,973	169	44
1919.....	879,024	3,337,429 +	2,458,405	299	508
1920.....	1,475,988	1,788,450 +	312,462	502	272
1921.....	334,592	961,594 +	627,002	114	146
1922.....	444,698	1,410,420 +	965,722	151	215
1923.....	460,196	1,511,679 +	1,051,483	156	230
1924.....	407,466	2,238,529 +	1,831,063	139	341
1925.....	732,852	2,177,486 +	1,444,634	249	331
1926.....	671,484	2,475,594 +	1,804,110	228	377
1927.....	672,468	1,914,808 +	1,242,340	229	291
1928.....	721,281	2,278,520 +	1,557,239	245	347
1929.....	940,203	2,158,626 +	1,218,423	320	328
1930.....	571,148	1,303,351 +	732,203	194	198
1931.....	276,237	1,114,653 +	838,416	94	170
1932.....	703,821	2,172,057 +	1,468,236	79	107
1933.....	290,542	878,201 +	587,659	99	133
1934.....	344,351	787,180 +	442,829	117	120
1935.....	340,395	631,193 +	290,798	116	96
1936.....	513,917	615,194 +	103,277	775	94
1937.....	891,796	890,838 -	958	303	135

(*) Diferença + ou - na Exportação sobre a Importação.

(*) Difference + or - of Exports compared with Imports.

(*) Difference en plus ou en moins à l'Exportation sur l'Importation.

(1) De 1919 a 1924 £ papel

(1) Paper Pounds from 1919 to 1924.

(1) £ papier dans les années de 1919 à 1924.

Confronto entre a Importação do Brasil, discriminada pelos países de procedência, e a Exportação do Brasil pelos países de destino. (Continuação)

Imports into Brazil by countries of consignment and Exports from Brazil by countries of destination. (Continued)

Importation au Brésil par pays de provenance et Exportation du Brésil par pays de destination. (Suite)

ANOS YEARS ANNÉES	Importação	Exportação	Diferença	Números índices		ANOS YEARS ANNÉES	Importação	Exportação	Diferença	Números índices	
	Imports	Exports	Difference	Index number	Nombres-indices		Imports	Exports	Difference	Index number	Nombres-indices
	£	£	£ (*)				£	£	£ (*)		
	(1)	(1)	(1)	Imp.	Exp.		(1)	(1)	(1)	Imp.	Exp.
SUIÇA — SWITZERLAND — SUISSE						TERRA NOVA — NEWFOUNDLAND — TERRE-NEUVE					
1913.....	791,019	—	791,019	100	1913.....	786,981	—	786,981	100
1914.....	442,596	—	442,596	56	1914.....	713,146	139	713,007	91
1915.....	318,453	—	318,453	40	1915.....	647,229	—	647,229	82
1916.....	512,430	485	511,945	65	100	1916.....	691,195	—	691,195	88
1917.....	349,722	98	349,624	44	20	1917.....	746,686	—	746,686	95
1918.....	407,850	4,417	403,433	52	911	1918.....	1,283,556	—	1,283,556	163
1919.....	415,621	—	415,621	53	1919.....	1,232,676	—	1,232,676	157
1920.....	1,480,840	272	1,480,568	187	56	1920.....	1,301,122	—	1,301,122	165
1921.....	595,840	3,268	592,572	75	674	1921.....	620,031	—	620,031	79
1922.....	501,389	—	501,389	63	1922.....	367,312	—	367,312	47
1923.....	533,747	2,938	530,809	67	606	1923.....	261,438	—	261,438	33
1924.....	734,650	—	734,650	93	1924.....	296,308	—	296,308	38
1925.....	751,484	699	750,785	95	144	1925.....	447,071	—	447,071	57
1926.....	816,283	3,065	813,218	103	632	1926.....	627,283	—	627,283	80
1927.....	928,795	22,030	906,766	117	4,544	1927.....	622,712	—	622,712	79
1928.....	948,890	3,651	945,239	120	753	1928.....	774,371	—	774,371	98
1929.....	807,401	608	806,793	102	125	1929.....	904,764	—	904,764	115
1930.....	479,580	41	479,539	61	8	1930.....	645,817	—	645,817	82
1931.....	323,691	732	322,959	41	151	1931.....	311,457	—	311,457	40
1932.....	230,255	—	230,255	29	1932.....	272,854	—	272,854	34
1933.....	435,147	731	434,416	55	151	1933.....	273,263	—	273,263	35
1934.....	324,702	3,579	321,123	41	737	1934.....	169,543	—	169,543	22
1935.....	234,332	1,372	232,960	30	283	1935.....	165,515	1,877	163,638	21
1936.....	228,905	20,567	208,338	29	4,237	1936.....	205,189	—	198,551	26
1937.....	296,424	25,553	270,871	37	5,264	1937.....	182,309	4,016	178,293	23
Tchecoslovaquia — Czecho-Slovakia — Tchécho-Slovaquie						União sul-africana — Union of South Africa — Union Sud Africaine					
1913.....	1913.....	332,632 +	332,632	100
1914.....	1914.....	264,354 +	264,354	79
1915.....	1915.....	379,973 +	379,973	114
1916.....	1916.....	440,774 +	440,774	132
1917.....	1917.....	612,379 +	612,379	184
1918.....	1918.....	478,834 +	478,834	144
1919.....	1919.....	577,095 +	552,880	100
1920.....	125,753	—	125,753	100	1920.....	889,406 +	761,669	527
1921.....	113,720	—	113,720	90	1921.....	527,831 +	498,491	121
1922.....	121,830	—	121,830	97	1922.....	3,222	663,567 +	13
1923.....	126,421	—	126,421	101	1923.....	1,995	537,809 +	8
1924.....	178,294	—	178,294	142	1924.....	114	856,239 +	257
1925.....	270,771	—	270,771	215	1925.....	1,126	943,581 +	5
1926.....	142,683	—	142,683	113	1926.....	54,269	791,403 +	224
1927.....	34,879	—	34,879	28	1927.....	44,342	727,927 +	183
1928.....	43,887	—	43,887	35	1928.....	10,354	704,198 +	43
1929.....	75,446	—	75,446	60	1929.....	40,052	659,489 +	165
1930.....	19,958	—	19,958	16	1930.....	48,455	404,018 +	200
1931.....	286,588	—	286,588	228	1931.....	32,358	304,365 +	134
1932.....	42,685	—	42,685	34	1932.....	25,279	284,527 +	104
1933.....	18,004	—	18,004	14	1933.....	4,466	234,718 +	18
1934.....	42,515	10,470	32,045	34	1934.....	1,140	218,507 +	5
1935.....	91,770	102,81	81,489	73	1935.....	6,632	152,264 +	27
1936.....	197,585	116,220	81,365	157	1936.....	9,680	142,766 +	40
1937.....	383,113	271,588	111,525	305	1937.....	21,566	160,688 +	89

(*) Diferença + ou — na Exportação sobre a Importação.

(*) Difference + or — of Exports compared with Imports.

(*) Difference en plus ou en moins à l'Exportation sur l'Importation.

(**) Até 1919, incluído em « outros países. »

(**) Included in « Other countries » up to the year 1919.

(**) Inclus dans « Autres pays » jusque 1919.

(1) De 1919 a 1924 £ papel.

(1) Paper Pounds from 1919 to 1924.

(1) £ papier dans les années de 1919 a 1924.

Confronto entre a Importação do Brasil, discriminada pelos países de procedência, e a Exportação do Brasil pelos países de destino. (Continuação)

Imports into Brazil by countries of consignment and Exports from Brazil by countries of destination. (Continued)

Importation au Brésil par pays de provenance et Exportation du Brésil par pays de destination. (Suite)

ANOS YEARS ANNÉES	Importação	Exportação	Diferença	Números índices		ANOS YEARS ANNÉES	Importação	Exportação	Diferença	Números índices	
	Imports	Exports		Difference	Index number		Index number	Imports		Exports	Difference
	£	£	£ (*)	Imp.	Exp.		£	£	£ (*)	Imp.	Exp.
(1)	(1)	(1)			(1)	(1)	(1)				
URUGUAI -- URUGUAY -- URUGUAY						VENEZUELA -- VENEZUELA -- VÉNÉZUELA					
1913.....	1,450,096	1,512,503	+	62,407	100	100	267	—	267	100	
1914.....	543,906	1,038,843	+	494,937	38	69	2,395	—	2,395	897	
1915.....	447,344	1,796,540	+	1,349,196	31	119	46	—	46	17	
1916.....	600,566	2,698,540	+	2,097,983	41	178	10	—	10	4	
1917.....	867,678	4,685,202	+	3,817,524	60	310	78	—	78	29	
1918.....	2,208,341	6,362,338	+	4,153,997	152	421					
1919.....	1,741,645	5,708,210	+	3,966,565	120	377					
1920.....	1,681,969	4,778,021	+	3,096,052	116	316					
1921.....	828,255	3,341,572	+	2,513,317	57	221					
1922.....	746,827	2,447,206	+	1,700,379	52	162	10	—	10	4	
1923.....	302,662	2,402,039	+	2,099,377	21	159			1,023	1,023	
1924.....	1,134,015	2,730,237	+	1,596,222	78	181					
1925.....	846,373	2,426,348	+	1,579,975	58	160					
1926.....	681,316	2,687,605	+	2,006,289	47	178	127,040	—	127,040	47,580	
1927.....	744,437	2,436,826	+	1,692,389	51	161	262,008	—	262,008	98,130	
1928.....	996,290	2,525,507	+	1,529,217	69	167	326,166	29	326,137	122,159	
1929.....	693,411	2,908,316	+	2,214,905	48	192	464,476	—	464,476	173,961	
1930.....	700,469	3,323,627	+	2,623,158	48	220	849,740	58	849,682	318,254	
1931.....	161,033	1,864,901	+	1,703,868	11	123	904,377	55	904,322	338,689	
1932.....	132,051	1,328,341	+	1,196,290	9	88	718,743	344	718,399	269,169	
1933.....	104,134	1,168,409	+	1,064,275	7	77	339,963	207	339,756	127,327	
1934.....	175,715	1,055,264	+	879,549	12	70			351	351	
1935.....	161,146	857,394	+	696,248	11	57			534	534	
1936.....	196,417	763,541	+	567,124	14	50			3,356	3,356	
1937.....	99,253	783,512	+	684,259	7	52			17,729	17,729	

SUMMARY

RESUMO POR CONTINENTE

RESUMÉ

ÁFRICA -- AFRICA -- AFRIQUE						América do N. e C. - North and C. America - Amérique du Nord et C.						
1913.....	202,643	724,747	+	522,104	100	100	11,646,041	21,139,491	+	9,493,450	100	100
1914.....	282,076	500,677	+	218,601	139	69	7,189,748	19,032,580	+	11,842,832	62	90
1915.....	123,052	839,925	+	716,873	61	116	10,688,966	22,195,325	+	11,506,359	92	105
1916.....	99,702	679,496	+	579,794	49	94	17,071,216	25,977,753	+	8,906,537	146	123
1917.....	170,665	1,067,390	+	896,725	84	147	22,249,979	28,286,862	+	6,036,883	191	134
1918.....	7,701	738,172	+	730,471	4	102	20,830,992	21,702,774	+	871,782	179	103
1919.....	59,013	1,684,240	+	1,625,227	29	232	39,467,456	54,299,076	+	14,831,620	339	257
1920.....	169,796	1,730,446	+	1,560,650	84	239	55,252,716	45,490,362	—	9,762,354	474	215
1921.....	43,328	1,130,186	+	1,086,858	21	156	21,995,562	21,827,144	—	168,418	189	103
1922.....	19,849	1,674,951	+	1,655,102	10	231	12,658,834	26,667,942	+	14,009,108	109	126
1923.....	17,652	1,638,475	+	1,620,823	9	226	12,744,034	30,519,551	+	17,775,517	109	144
1924.....	37,533	2,101,894	+	2,064,361	18	290	18,256,973	40,985,285	+	22,728,312	157	194
1925.....	32,682	2,195,945	+	2,163,263	16	303	23,556,595	46,680,157	+	23,123,562	202	221
1926.....	78,937	1,901,333	+	1,822,396	39	262	26,411,652	45,298,647	+	18,886,995	227	214
1927.....	85,717	2,015,873	+	1,930,156	42	278	24,595,023	41,242,101	+	16,647,078	211	195
1928.....	31,205	1,935,947	+	1,904,742	15	267	26,059,714	44,509,424	+	18,449,710	224	210
1929.....	56,643	2,151,726	+	2,095,083	28	297	28,151,803	40,408,281	+	12,256,478	242	191
1930.....	58,831	1,151,930	+	1,093,099	29	159	14,640,369	26,849,227	+	12,205,858	126	127
1931.....	37,417	899,947	+	862,530	18	124	7,982,046	21,788,367	+	13,806,321	69	103
1932.....	31,544	995,251	+	963,707	16	137	7,148,803	16,843,637	+	9,694,884	61	88
1933.....	21,748	800,883	+	779,135	11	110	6,928,164	16,785,121	+	9,856,957	59	79
1934.....	12,705	681,760	+	619,055	6	87	7,100,368	13,878,230	+	6,777,862	61	62
1935.....	20,880	582,467	+	561,587	10	80	7,568,825	13,120,375	+	5,556,550	65	63
1936.....	32,703	567,217	+	524,514	16	77	8,294,114	15,333,678	+	7,039,564	71	73
1937.....	159,986	609,410	+	449,424	79	84	11,453,284	15,569,777	+	4,116,493	98	74

(*) Diferença + ou - na Exportação sobre a Importação.

(*) Difference + or - of Exports compared with Imports.

(*) Difference en plus ou en moins à l'Exportation sur l'Importation.

(1) De 1919 a 1924 £ papel

(1) Paper Pounds from 1919 to 1924.

(1) £ papier dans les années de 1919 à 1924.

Confronto entre a Importação do Brasil, discriminada pelos países de procedência, e a Exportação do Brasil pelos países de destino. (Continuação)
Imports into Brazil by countries of consignment and Exports from Brazil by countries of destination. (Continued)
Importation au Brésil par pays de provenance et Exportation du Brésil par pays de destination. (Suite)

SUMMARY

RESUMO POR CONTINENTE

RESUMÉ

ANOS YEARS ANNÉES	Importação Imports Importation £ (1)	Exportação Exports Exportation £ (1)	Diferença Difference Différence £ (*) (1)	Números índices Index number Nombres-indices		ANOS YEARS ANNÉES	Importação Imports Importation £ (1)	Exportação Exports Exportation £ (1)	Diferença Difference Différence £ (*) (1)	Números índices Index number Nombres-indices	
				Imp.	Exp.					Imp.	Ex
AMÉRICA DO SUL — SOUTH AMERICA — AMÉRIQUE DU SUD						EUROPA — EUROPE — EUROPE					
1913.....	6,610,302	4,820,537	— 1,790,265	100	100	1913.....	48,066,181	38,558,991	— 9,507,190	100	100
1914.....	4,041,110	3,369,238	— 671,872	61	70	1914.....	23,526,248	23,843,175	+ 316,927	49	62
1915.....	5,323,904	4,639,411	— 684,493	80	96	1915.....	13,324,117	26,271,101	+ 12,946,984	28	68
1916.....	6,334,034	6,252,698	— 81,336	96	130	1916.....	16,097,807	23,551,909	+ 7,454,102	33	61
1917.....	6,947,684	10,559,819	+ 3,612,135	105	219	1917.....	14,001,001	23,015,132	+ 9,014,131	29	60
1918.....	12,316,162	15,941,085	+ 3,624,923	186	331	1918.....	18,639,501	22,769,047	+ 4,129,546	39	59
1919.....	13,863,216	11,909,570	— 1,953,646	210	247	1919.....	22,416,206	62,118,664	+ 39,702,458	47	161
1920.....	12,294,560	12,339,222	+ 44,662	186	256	1920.....	55,384,368	47,925,159	— 7,459,209	115	124
1921.....	7,747,480	7,311,569	— 435,911	117	152	1921.....	29,463,301	28,300,550	— 1,162,751	61	73
1922.....	7,612,543	7,469,904	— 142,639	114	155	1922.....	27,815,750	32,699,594	+ 4,883,844	58	85
1923.....	6,529,676	6,674,544	+ 144,868	99	138	1923.....	30,219,055	34,270,290	+ 4,051,235	63	89
1924.....	9,488,491	8,198,900	— 1,289,501	143	170	1924.....	39,732,952	43,742,698	+ 4,009,746	83	113
1925.....	10,797,837	8,550,153	— 2,247,684	163	177	1925.....	48,669,007	45,402,826	— 3,266,181	101	118
1926.....	8,783,351	9,079,344	+ 295,993	133	188	1926.....	43,450,805	37,894,144	— 5,556,661	90	98
1927.....	10,961,516	8,196,357	— 2,765,159	166	170	1927.....	42,857,105	37,162,351	— 5,694,754	89	96
1928.....	12,386,536	8,887,979	— 3,498,557	187	184	1928.....	51,304,538	42,030,185	— 9,274,353	107	109
1929.....	11,403,793	9,431,643	— 1,972,150	172	196	1929.....	45,884,073	42,708,477	— 3,175,596	95	111
1930.....	9,440,990	8,170,670	— 1,270,320	143	169	1930.....	28,678,928	29,479,393	+ 800,465	60	76
1931.....	5,585,324	5,019,247	— 566,077	84	104	1931.....	14,556,515	21,735,862	+ 7,179,347	30	56
1932.....	2,684,066	3,717,654	+ 1,033,588	41	77	1932.....	11,482,024	14,931,093	+ 3,449,069	24	39
1933.....	4,373,235	3,138,588	— 1,234,647	66	65	1933.....	16,359,889	14,958,819	— 1,401,070	34	39
1934.....	3,679,140	2,871,079	— 808,061	56	60	1934.....	14,216,786	17,686,560	+ 3,469,774	30	46
1935.....	3,989,638	2,617,958	— 1,371,680	60	54	1935.....	15,236,980	16,461,717	+ 1,224,737	32	43
1936.....	5,496,507	2,498,407	— 2,998,100	83	52	1936.....	15,521,904	18,838,371	+ 3,316,467	32	49
1937.....	6,135,401	2,972,633	— 3,162,768	93	62	1937.....	21,725,515	20,961,486	— 764,029	45	54
ÁSIA — ASIA — ASIE						OCEANIA — OCEANIA — OCEANIE					
1913.....	632,411	207,330	— 425,081	100	100	1913.....	8,282	40	— 8,242	100	100
1914.....	425,819	57,535	— 368,284	67	28	1914.....	7,634	—	— 7,634	92
1915.....	607,106	5,182	— 601,924	96	2	1915.....	21,246	—	— 21,246	256
1916.....	729,564	247	— 729,317	115	1916.....	37,113	—	— 37,113	448
1917.....	1,095,947	101,958	— 993,989	173	49	1917.....	44,370	—	— 44,370	536
1918.....	1,022,527	16,897	— 1,005,630	162	8	1918.....	—	—	—
1919.....	2,232,432	73,888	— 2,158,544	353	36	1919.....	138,912	—	— 138,912	1,677
1920.....	1,888,294	35,863	— 1,852,431	298	17	1920.....	15,122	—	— 15,122	182
1921.....	1,210,150	17,449	— 1,192,701	191	8	1921.....	8,335	—	— 8,335	101
1922.....	614,098	65,219	— 548,879	97	31	1922.....	19,863	—	— 19,863	240
1923.....	1,017,101	81,088	— 936,013	161	39	1923.....	15,528	—	— 15,528	187
1924.....	801,591	74,133	— 727,458	127	36	1924.....	19,082	20	— 19,062	230	50
1925.....	1,354,614	44,914	— 1,309,700	214	22	1925.....	32,433	1,392	— 31,041	392	3,480
1926.....	1,143,658	78,375	— 1,065,283	181	38	1926.....	7,422	2,472	— 4,950	90	6,180
1927.....	1,125,053	70,596	— 1,054,457	178	34	1927.....	9,632	1,551	— 8,081	116	3,877
1928.....	870,778	61,110	— 809,668	138	20	1928.....	15,914	1,503	— 14,411	192	3,757
1929.....	1,141,505	125,378	— 1,016,127	180	60	1929.....	15,410	5,744	— 9,666	186	14,360
1930.....	793,368	89,089	— 704,279	125	43	1930.....	6,025	5,616	— 409	73	14,040
1931.....	586,709	95,479	— 491,230	92	49	1931.....	7,683	4,964	— 2,719	92	12,410
1932.....	397,832	140,833	— 256,999	63	68	1932.....	28	1,076	— 1,048	2,690
1933.....	422,217	103,467	— 318,750	67	50	1933.....	26,658	3,202	— 23,456	322	8,005
1934.....	450,771	167,387	— 283,384	71	81	1934.....	7,536	4,595	— 2,941	91	11,488
1935.....	607,138	217,608	— 389,530	96	105	1935.....	12,653	8,723	— 3,930	153	21,808
1936.....	712,424	1,821,525	+ 1,109,101	113	879	1936.....	7,868	19,845	+ 11,977	95	49,613
1937.....	1,118,873	2,385,053	+ 1,266,180	177	1,150	1937.....	14,449	31,403	+ 16,954	174	78,508
TOTAL GERAL — GRAND TOTAL — TOTAL GÉNÉRAL											
1913.....	67,166,360	65,451,136	— 1,715,224	100	100	1926.....	79,875,825	94,254,315	+ 14,378,490	119	144
1914.....	35,472,635	46,803,205	+ 11,330,570	53	72	1927.....	79,634,046	88,688,829	+ 9,054,783	119	136
1915.....	30,088,391	53,950,944	+ 23,862,553	45	82	1928.....	90,668,685	97,426,148	+ 6,757,463	135	149
1916.....	40,369,436	56,462,103	+ 16,092,667	60	86	1929.....	86,653,227	94,831,249	+ 8,178,022	129	145
1917.....	44,509,646	63,031,161	+ 18,521,515	66	96	1930.....	53,618,511	65,745,925	+ 12,127,414	80	100
1918.....	52,316,883	61,167,975	+ 8,351,092	79	93	1931.....	28,755,694	49,543,866	+ 20,788,172	43	76
1919.....	78,177,235	130,085,438	+ 51,908,203	116	199	1932.....	21,744,297	36,629,594	+ 14,885,297	32	56
1920.....	125,004,856	107,521,052	— 17,483,804	186	164	1933.....	28,131,911	35,790,080	+ 7,658,169	42	55
1921.....	60,468,156	58,586,898	— 1,881,258	90	96	1934.....	25,467,306	35,239,611	+ 9,772,305	39	54
1922.....	48,640,937	68,577,610	+ 19,936,673	72	105	1935.....	27,431,114	33,011,848	+ 5,580,734	41	50
1923.....	59,543,046	73,183,948	+ 26,640,902	75	112	1936.....	30,065,510	39,069,043	+ 9,003,523	45	60
1924.....	68,336,622	95,103,020	+ 26,766,398	102	145	1937.....	40,607,508	42,529,762	+ 1,922,254	60	65
1925.....	84,443,168	102,875,387	+ 18,432,219	126	157						

(*) Diferença + ou — na Exportação sobre a Importação.

(*) Difference + or — of Exports compared with Imports.

(*) Difference en plus ou en moins à l'Exportation sur l'Importation.

(1) De 1919 a 1924 £ papel.

(1) Paper Pounds from 1919 to 1924.

(1) £ papier dans les années de 1919 à 1924.

CÂMBIO OFICIAL, À VISTA SÔBRE NEW-YORK, NA PRAÇA DO RIO DE JANEIRO
OFFICIAL RATES OF EXCHANGE, AT SIGHT; RIO DE JANEIRO ON NEW-YORK
CHANGE OFFICIEL À VUE; RIO DE JANEIRO SUR NEW-YORK

MESES MONTHS MOIS	1933			1934			1935			1936			1937		
	Mínimo	Médio	Máximo	Mínimo	Médio	Máximo	Mínimo	Médio	Máximo	Mínimo	Médio	Máximo	Mínimo	Médio	Máximo
Janeiro.....	13\$300	13\$300	13\$300	11\$610	11\$857	12\$000	11\$724	11\$857	11\$991	11\$610	11\$779	11\$840	11\$330	11\$467	11\$855
Fevereiro.....	13\$300	13\$300	13\$300	11\$715	11\$880	12\$000	11\$605	11\$809	11\$970	11\$650	11\$795	11\$934	11\$350	11\$354	11\$360
Março.....	13\$300	13\$300	13\$300	11\$710	11\$783	11\$850	11\$447	11\$713	11\$890	11\$610	11\$754	11\$844	11\$350	11\$481	12\$031
1º trimestre.....	13\$300	13\$300	13\$300	11\$610	11\$839	12\$000	11\$447	11\$795	11\$991	11\$610	11\$775	11\$934	11\$330	11\$448	12\$031
Abril.....	13\$300	13\$300	13\$300	11\$580	11\$651	11\$700	11\$640	11\$798	11\$910	11\$610	11\$680	11\$840	11\$350	11\$370	11\$550
Maió.....	13\$300	13\$300	13\$300	11\$700	12\$526	17\$236	11\$576	11\$802	11\$940	11\$450	11\$616	11\$797	11\$350	11\$351	11\$357
Junho.....	13\$300	13\$300	13\$300	11\$880	14\$084	16\$578	11\$664	11\$776	11\$837	11\$590	11\$608	11\$683	11\$350	11\$353	11\$360
2º trimestre.....	13\$300	13\$300	13\$300	11\$580	12\$751	17\$236	11\$576	11\$793	11\$940	11\$450	11\$634	11\$840	11\$350	11\$358	11\$550
1º semestre.....	13\$300	13\$300	13\$300	11\$580	12\$804	17\$236	11\$447	11\$794	11\$991	11\$450	11\$713	11\$934	11\$330	11\$403	12\$031
Julho.....	12\$420	12\$662	13\$300	11\$761	11\$885	11\$918	11\$714	11\$776	11\$832	11\$440	11\$533	11\$750	11\$350	11\$401	11\$888
Agosto.....	12\$250	12\$387	12\$420	11\$713	11\$841	11\$921	11\$643	11\$756	11\$840	11\$440	11\$500	11\$544	11\$350	11\$352	11\$360
Setembro.....	12\$000	12\$076	12\$210	11\$775	11\$943	12\$268	11\$759	11\$823	11\$918	11\$360	11\$432	11\$360	11\$350	11\$362	11\$521
3º trimestre.....	12\$000	12\$380	12\$420	11\$713	11\$888	12\$068	11\$643	11\$784	11\$918	11\$360	11\$490	11\$750	11\$350	11\$369	11\$888
9 meses.....	12\$000	12\$989	13\$300	11\$580	12\$161	17\$236	11\$447	11\$790	11\$991	11\$360	11\$647	11\$934	11\$330	11\$392	12\$031
Outubro.....	12\$000	12\$000	12\$000	11\$763	11\$861	11\$939	11\$713	11\$902	13\$695	11\$346	11\$389	11\$855	11\$350	11\$354	11\$360
Novembro.....	11\$045	11\$632	12\$000	11\$715	11\$825	11\$881	11\$793	11\$840	11\$890	11\$350	11\$675	12\$050	11\$050	11\$351	11\$357
Dezembro.....	11\$590	11\$719	11\$865	11\$712	11\$815	11\$880	11\$610	11\$773	11\$870	11\$350	11\$705	12\$050	11\$350	11\$350	11\$350
4º trimestre.....	11\$045	11\$780	12\$000	11\$712	11\$835	11\$939	11\$610	11\$840	13\$695	11\$340	11\$531	12\$050	11\$350	11\$353	11\$360
2º semestre.....	11\$045	12\$092	12\$420	11\$712	11\$862	12\$068	11\$610	11\$812	13\$695	11\$340	11\$508	12\$050	11\$350	11\$363	11\$888
12 meses.....	11\$045	12\$702	13\$300	11\$580	12\$078	17\$236	11\$447	11\$803	13\$695	11\$340	11\$625	12\$050	11\$330	11\$386	12\$031

Os algarismos deste quadro representam o valor de um dolar americano, papel, em moeda brasileira.

These figures represent the value of the American dollar, paper, in Brazilian currency.

Les chiffres de ce tableau représetent la valeur d'un dollar américain, papier, en monnaie brésilienne.

CÂMBIO OFICIAL À VISTA SÔBRE LONDRES NA PRAÇA DO RIO DE JANEIRO
OFFICIAL RATES OF EXCHANGE, AT SIGHT; RIO DE JANEIRO ON LONDON
CHANGE OFFICIEL À VUE; RIO DE JANEIRO SUR LONDRES

MESES MONTHS MOIS	1933			1934			1935			1936			1937				
	Mínimo	Médio	Máximo	Mínimo	Médio	Máximo	Mínimo	Médio	Máximo	Mínimo	Médio	Máximo	Mínimo	Médio	Máximo		
Janeiro.....	5 16	94 256	53 128	3 256	255 256	4	4 128	3 256	13 256	21 128	4 128	9 256	35 256	47 256	17 128	69 256	81 256
Fevereiro.....	5 128	35 128	5 16	3 256	255 256	1 128	4 128	1 16	3 128	15 256	4 32	7 64	41 256	35 256	23 128	4 256	73 64
Março.....	4 128	123 256	51 128	37 256	255 256	255 256	3 256	255 256	39 256	17 64	11 32	9 128	33 256	47 256	25 256	69 256	85 256
1º trimestre.....	4 128	71 256	53 128	255 256	255 256	4	4 16	1 16	13 128	47 256	11 32	63 64	17 128	47 256	4	35 128	85 256
Abril.....	4 128	75 64	1 128	31 256	255 256	255 256	3 256	255 256	5 64	25 128	17 64	4 64	1 64	9 64	11 64	63 256	47 128
Maió.....	4 256	125 256	143 128	85 256	255 256	255 256	3 256	255 256	21 256	39 256	31 128	63 64	17 128	45 256	63 64	61 256	37 128
Junho.....	4 32	3 32	11 256	129 256	255 256	255 256	3 256	255 256	4	15 256	1 8	5 32	29 256	41 256	45 256	1 128	63 256
2º trimestre.....	4 32	3 128	79 128	31 128	255 256	255 256	3 256	255 256	4	15 256	5 32	17 64	63 64	37 256	45 256	63 64	57 256
1º semestre.....	4 32	3 256	243 256	53 128	255 256	255 256	4	255 256	1 16	15 256	11 64	11 32	63 64	35 256	47 256	63 64	85 256
Julho.....	3 32	31 128	3 128	17 128	253 256	255 256	3 256	1 128	5 64	31 256	39 256	29 256	39 256	11 64	4 256	57 256	73 256
Agosto.....	4 128	13 32	5 256	63 256	63 64	255 256	3 256	3 256	23 256	27 256	35 256	15 128	19 128	11 64	5 128	7 32	67 256
Setembro.....	4 256	27 32	5 32	7 32	233 256	1 128	4 256	11 256	3 128	25 256	19 128	31 256	37 256	33 128	17 128	1 4	71 256
3º trimestre.....	3 32	31 256	29 256	63 256	233 256	1 128	4 256	11 256	3 128	7 64	39 256	29 256	39 256	33 128	4 256	59 256	73 256
9 meses.....	3 32	31 256	171 128	53 128	233 256	255 256	4 256	1 16	3 128	19 128	11 32	63 64	37 256	33 128	63 64	31 128	85 256
Outubro.....	4 64	7 16	3 64	19 64	5 128	11 128	4 256	29 256	5 128	31 256	45 256	29 128	71 256	79 256	13 64	63 256	35 128
Novembro.....	3 32	31 256	255 128	11 128	1 256	1 16	4 256	25 256	3 32	15 128	37 256	63 64	17 64	21 64	45 256	55 256	63 256
Dezembro.....	3 32	31 128	127 256	255 256	3 128	13 128	4 128	17 128	3 32	31 256	5 32	4 64	11 64	81 256	63 256	63 256	63 256
4º trimestre.....	3 32	31 128	7 64	19 64	1 256	11 128	4 256	17 128	5 128	31 256	45 256	3 64	65 256	21 64	45 256	15 64	35 128
2º semestre.....	3 32	31 128	11 64	19 64	233 256	19 256	4 256	17 128	3 128	29 256	45 256	63 64	13 64	21 64	4 64	59 256	73 256
12 meses.....	3 32	31 32	17 128	53 128	233 256	255 256	4 256	17 128	3 128	37 256	11 32	63 64	11 64	21 64	63 64	31 128	85 256

Os algarismos deste quadro representam o valor do milréis brasileiro em pence inglês.
 These figures represent the value of the Brazilian milréis, in English pence
 Les chiffres de ce tableau représentent la valeur du milréis brésilien en pence anglais.

CÂMBIO OFICIAL À VISTA SÔBRE LONDRES NA PRAÇA DO RIO DE JANEIRO
 OFFICIAL RATES OF EXCHANGE, AT SIGHT; RIO DE JANEIRO ON LONDON
 CHANGE OFFICIEL À VUE; RIO DE JANEIRO SUR LONDRES

MESES MONTHS MOIS	1933			1934			1935			1936			1937		
	Máximo	Médio	Mínimo	Máximo	Médio	Mínimo	Máximo	Médio	Mínimo	Máximo	Médio	Mínimo	Máximo	Médio	Mínimo
Janeiro.....	45\$176	44\$716	44\$329	60\$059	60\$000	59\$650	58\$503	58\$016	57\$642	58\$952	58\$017	57\$370	58\$104	56\$211	55\$600
Fevereiro.....	45\$782	45\$511	45\$176	60\$059	59\$883	59\$077	58\$272	57\$690	56\$898	60\$227	58\$017	57\$430	60\$000	56\$007	55\$450
Março.....	48\$378	46\$161	45\$377	60\$059	60\$059	60\$059	57\$823	56\$263	55\$284	58\$985	58\$127	57\$367	59\$691	56\$212	55\$394
1° trimestre.....	48\$378	45\$477	44\$329	60\$059	60\$000	59\$077	58\$503	57\$366	55\$284	60\$227	58\$072	57\$367	60\$000	56\$161	55\$394
Abril.....	52\$334	47\$850	45\$782	60\$059	60\$059	60\$059	58\$876	57\$207	56\$250	59\$805	57\$962	57\$540	60\$235	57\$367	55\$550
Maió.....	53\$473	52\$648	51\$457	60\$059	60\$059	60\$059	58\$794	57\$799	56\$561	60\$622	58\$072	57\$493	60\$230	56\$627	55\$950
Junho.....	58\$626	55\$252	53\$287	60\$059	60\$059	60\$000	59\$119	58\$181	57\$743	58\$347	57\$690	57\$490	59\$870	56\$523	55\$850
2° trimestre.....	58\$626	51\$980	45\$782	60\$059	60\$059	60\$000	59\$119	57\$744	56\$250	60\$622	57\$908	57\$490	60\$235	56\$836	55\$550
1° semestre.....	58\$626	48\$493	44\$329	60\$059	60\$000	59\$077	59\$119	57\$528	55\$284	60\$622	58\$017	57\$367	60\$235	56\$471	55\$394
Julho.....	60\$472	59\$650	56\$994	60\$166	60\$059	59\$879	58\$865	58\$237	57\$788	58\$347	57\$799	57\$540	60\$000	56\$836	56\$029
Agosto.....	58\$514	57\$744	56\$523	60\$212	60\$059	59\$633	58\$693	58\$458	58\$008	58\$320	57\$853	57\$540	59\$396	56\$889	56\$301
Setembro.....	58\$459	57\$744	56\$889	61\$412	59\$898	59\$368	59\$641	58\$570	57\$877	58\$229	57\$744	56\$359	58\$062	56\$470	56\$130
3° trimestre.....	60\$472	58\$348	56\$523	61\$412	59\$920	59\$368	59\$641	58\$403	57\$788	58\$347	57\$799	56\$359	60\$000	56\$731	56\$029
9 meses.....	60\$472	51\$414	44\$329	61\$412	59\$676	59\$077	59\$641	57\$853	55\$284	60\$622	57\$908	56\$359	60\$235	56\$674	55\$394
Outubro.....	58\$403	57\$313	55\$855	59\$398	58\$738	58\$334	59\$442	58\$236	57\$469	56\$813	56\$110	55\$700	57\$085	56\$523	56\$170
Novembro.....	60\$472	60\$059	58\$738	59\$944	59\$076	58\$598	58\$625	58\$292	57\$910	60\$235	56\$264	55\$450	57\$480	56\$942	56\$550
Dezembro.....	60\$472	60\$117	60\$059	59\$655	58\$514	58\$061	58\$656	58\$236	57\$746	60\$000	56\$994	55\$600	56\$550	56\$550	56\$550
4° trimestre.....	60\$472	59\$191	55\$855	59\$944	58\$738	58\$061	59\$442	58\$237	57\$469	60\$235	56\$419	55\$450	57\$480	56\$679	56\$170
2° semestre.....	60\$472	58\$738	55\$855	61\$412	58\$907	58\$061	59\$641	58\$347	57\$469	60\$235	57\$100	55\$450	60\$000	56\$731	56\$029
12 meses.....	60\$472	52\$966	44\$329	61\$412	59\$420	58\$061	59\$641	57\$907	55\$284	60\$622	57\$528	55\$450	60\$235	56\$676	55\$394

Os algarismos deste quadro representam o valor de uma libra esterlina, papel, em moeda brasileira.
 These figures represent the value of the pound sterling, paper, in the Brazilian currency.
 Les chiffres de ce tableau représentent la valeur de la livre sterling, papier, en monnaie brésilienne.

Importação geral de mercadorias por paizes de
procedencia e portos de destino

General Imports of Merchandise by Countries of Consignment
and Ports of Destination

Importation générale de marchandises par Pays de Provenance et
Ports de Destination

CLASSE I

ANIMAIS VIVOS
LIVE STOCK
ANIMAUX VIVANTS

IMPORTAÇÃO GERAL DE MERCADORIAS

General imports of merchandise :- Importation générale de marchandises

CLASSE I { ANIMAIS VIVOS. LIVE STOCK. ANIMAUX VIVANTS.	QUANTIDADE QUANTITY QUANTITÉ					VALOR A BORDO NO BRASIL Value C. I. F. Valeur à bord au Brésil				
						MILRÉIS				
	1933	1934	1935	1936	1937	1933	1934	1935	1936	1937
PAÍSES DE PROCEDÊNCIA E PORTOS DE DESTINO Countries of Consignment and Ports of Destination Pays de Provenance et Ports de Destination										
1-16 { ANIMAIS VIVOS..... } Total { Cabeças... { LIVE STOCK..... } { Head..... { ANIMAUX VIVANTS..... } { Unité.....	5.942	6.132	28.328	14.251	6.933	3.778.871	3.233.465	12.130.851	7.771.084	6.081.326
Equivalente em £l, ouro.....	—	—	—	—	—	49,788	53,389	88,885	54,238	45,510
1 { Aves de canto ou de luxo. Singing birds. Oiseaux de chant et de luxe.										
Alemanha..... Argentina..... Estados- Unidos..... França..... Grã-Bretanha..... Holanda..... Italia..... União belgo-luxemburguesa..... Uruguai.....	112		28	29	58	16.916		3.686	8.035	25.605
Total de cabeças.....	139	33	186	61	134	35.728	42.722	33.538	50.738	75.283
Equivalente em £l, ouro.....						432	448	236	363	551
Rio de Janeiro..... Santos..... Paranaguá..... Rio Grande..... Pelotas..... Porto Alegre.....	81	33	147	31	76	19.717	42.722	29.071	45.345	49.678
Total de cabeças.....	139	33	186	61	134	35.728	42.722	33.538	50.738	75.283
Valor por unidade.....						257\$035	1.924\$806	180\$311	831\$770	561\$813
2 { Aves domésticas. Domestic fowl, all kinds. Oiseaux de basse-cour.										
Alemanha..... Argentina..... Estados- Unidos..... França..... Grã-Bretanha..... Holanda..... Italia..... Japão..... União belgo-luxemburguesa..... Uruguai.....	17	21	179	13	48	2.649	3.008	36.803	9.296	8.858
Total de cabeças.....	1.002	237	595	142	280	44.165	23.718	98.268	37.371	45.615
Equivalente em £l, ouro.....						562	242	689	266	355
Recife..... Rio de Janeiro..... Santos..... Paranaguá..... Rio Grande..... Porto Alegre..... Sant'ana do Livramento.....	1	18		6		418	2.524		1.989	
Total de cabeças.....	1.002	237	595	142	280	44.165	23.718	98.268	37.371	45.615
Valor por unidade.....						44\$076	100\$076	165\$156	263\$176	162\$911

CLASSE I { ANIMAIS VIVOS.
LIVE STOCK.
ANIMAUX VIVANTS.

ANOS..... } 1933 - 1937
YEARS..... }
ANNÉES.... }

PAÍSES DE PROCEDÊNCIA E PORTOS DE DESTINO Countries of Consignment and Ports of Destination Pays de Provenance et Ports de Destination	QUANTIDADE QUANTITY QUANTITÉ					VALOR A BORDO NO BRASIL Value C. I. F. Valeur à bord au Brésil				
						MILRÉIS				
	1933	1934	1935	1936	1937	1933	1934	1935	1936	1937
2 A { Aves não especificadas. Fowl, unenumerated. Oiseaux non dénommés.										
Alemanha.....			4					473		
Estados Unidos.....									745	
Grã-Bretanha.....				10					2.103	
Italia.....										1.382
Total de cabeças.....			4	10				473	2.848	1.382
Equivalente em ££, ouro.....								3	20	10
Belém.....				10					2.848	
Santos.....										1.382
Porto Alegre.....			4					473		
Total de cabeças.....			4	10				473	2.848	1.382
Valor por unidade.....								118\$250	284\$800	
3 { Gado asinino para reprodução. Asses, for breeding. Anes pour la reproduction.										
Argentina.....	3			14	58	2.956			72.705	30.231
Espanha.....	2					558				
França.....	4	2				69.542	21.384			
Total de cabeças.....	9	2		14	58	73.056	21.384		72.705	30.231
Equivalente em ££, ouro.....						1,042	222		522	223
Rio de Janeiro.....	4	2		14		69.542	21.384		72.705	
Santos.....	2				4	558				9.706
Fóz do Iguassú.....	1				3	1.204				1.646
Uruguaiana.....	2				51	1.752				18.879
Total de cabeças.....	9	2		14	58	73.056	21.384		72.705	30.231
Valor por unidade.....						8:117\$333	10:692\$000		65:193\$214	521\$224
5 { Gado cavalari para reprodução. Horses and mares, for breeding. Chevaux pour la reproduction.										
Alemanha.....		1			1		7.514			10.995
Argentina.....	70	65	79	88	217	839.880	224.381	351.379	232.172	518.180
França.....	5	15		12	27	443.771	212.885		229.075	356.166
Grã-Bretanha.....	62	41	10	3	12	713.116	1.045.098	164.594	168.652	464.752
Italia.....		5		2			51.454		6.069	
União belgo-luxemburguesa.....					12					170.171
Uruguai.....	35	80	28	82	65	91.864	140.438	112.727	496.050	439.726
Total de cabeças.....	172	207	117	187	334	2.088.631	1.681.770	628.700	1.132.018	1.959.990
Equivalente em ££, ouro.....						28,718	17,227	4,562	7,949	15,041
Recife.....	8	2	1			60.040	238.445	14.324		
Rio de Janeiro.....	81	86	39	40	62	1.494.208	1.173.197	200.235	458.059	882.020
Santos.....	45	7	14	22	29	451.990	87.811	147.286	284.063	684.848
Paranaguá.....		1					7.514			
Fóz do Iguassú.....			6					9.981		
Rio Grande.....	2	8	6			1.582	33.853	68.159		
Pelotas.....				16	3				15.063	16.336
Porto Alegre.....			6	7				71.909	105.866	
Jaguarão.....		17		26	26		38.287		73.315	100.381
Bagé.....	1				6	1.963				14.319
Sant'ana do Livramento.....	28	51	18	26	15	74.254	52.432	70.319	93.880	114.048
Uruguaiana.....	6	35	27	50	193	4.103	50.231	46.487	101.772	148.038
Itaquí.....	1					491				
Total de cabeças.....	172	207	117	187	334	2.088.631	1.681.770	628.700	1.132.018	1.959.990
Valor por unidade.....						12:143\$203	8:124\$492	5:373\$504	6:063\$572	5:863\$233

CLASSE I { ANIMAIS VIVOS.
LIVE STOCK.
ANIMAUX VIVANTS.

ANOS..... } 1933 - 1937
YEARS..... }
ANNÉES.... }

PAÍSES DE PROCEDÊNCIA E PORTOS DE DESTINO Countries of Consignment and Ports of Destination Pays de Provenance et Ports de Destination	QUANTIDADE QUANTITY QUANTITÉ					VALOR A BORDO NO BRASIL Value C. I. F. Valeur à bord au Brésil				
						MILRÉIS				
	1933	1934	1935	1936	1937	1933	1934	1935	1936	1937
6 { Gado cavalari, não especificado. Horses and mares. unenumerated. Chevaux non dénommés.										
Alemanha.....			1					10.483		
Argentina.....	4	16	28	3		9.501	37.611	550.621	15.853	
Bolivia.....					1					337
França.....	1		4		1	4.814		258.541		14.359
Grã-Bretanha.....	1				1	4.808				17.947
Uruguai.....	16	100	5	8	1	31.570	40.324	69.220	60.940	15.953
Total de cabeças.....	22	116	38	11	4	50.693	77.935	888.865	76.793	48.596
Equivalente em ££, ouro.....						674	776	6.134	539	375
Rio de Janeiro.....	22	14	17	5	3	50.693	34.663	741.443	47.578	48.259
Santos.....			5	1				88.323	6.879	
Fôz do Iguassú.....			1					1.533		
Rio Grande.....		8					26.265			
Sant' Ana do Livramento.....			3	5				11.198	22.336	
Uruguiana.....		94	12				17.007	46.368		
Guajará-Mirim.....					1					337
Total de cabeças.....	22	116	38	11	4	50.693	77.935	888.865	76.793	48.596
Valor por unidade.....						2:304\$227	671\$853	23:391\$184	6:981\$181	12:149\$000
7 { Gado muar. Mules. Mules.										
Argentina.....			11		3			58.041		3.960
Bolivia.....					24					7.098
Italia.....	2					1.386				
Portugal.....			5					8.906		
Total de cabeças.....	2		16		27	1.386		66.947		11.058
Equivalente em ££, ouro.....						21		477		84
Rio de Janeiro.....			10		3			57.508		3.960
Santos.....	2		5			1.386		8.906		
Fôz do Iguassú.....			1					533		
Guajará-Mirim.....					24					7.098
Total de cabeças.....	2		16		27	1.386		66.947		11.058
Valor por unidade.....						693\$000		4:184\$187		409\$555
8 { Gado caprino para reprodução. Goats, for breeding. Chèvres pour la reproduction.										
Alemanha.....	12		5			13.397		8.703		
Argentina.....	7		1	12		3.118		676	8.951	
Grã-Bretanha.....					5					14.594
Italia.....					10					29.298
Suiça.....		50	20				38.504	15.563		
Uruguai.....		10					497			
Total de cabeças.....	19	60	26	12	15	16.515	39.001	24.942	8.951	43.892
Equivalente em ££, ouro.....						186	399	178	63	309
Recife.....		50					38.504			
Rio de Janeiro.....	10		25	12		11.607		24.266	8.951	
Santos.....	7		1		15	3.118		676		43.892
São Francisco.....	2					1.790				
Bagé.....		10					497			
Total de cabeças.....	19	60	26	12	15	16.515	39.001	24.942	8.951	43.892
Valor por unidade.....						863\$210	650\$016	959\$307	745\$916	2:926\$133

IMPORTAÇÃO GERAL DE MERCADORIAS

61

GENERAL IMPORTS OF MERCHANDISE

IMPORTATION GÉNÉRALE DE MARCHANDISES

CLASSE I { ANIMAIS VIVOS.
LIVE STOCK.
ANIMAUX VIVANTS.

ANOS..... } 1933 - 1937
YEARS..... }
ANNÉES.... }

PAÍSES DE PROCEDÊNCIA E PORTOS DE DESTINO Countries of Consignment and Ports of Destination Pays de Provenance et Ports de Destination	QUANTIDADE QUANTITY QUANTITÉ					VALOR A BORDO NO BRASIL Value C. I. F. Valeur à bord au Brésil				
						MILRÉIS				
	1933	1934	1935	1936	1937	1933	1934	1935	1936	1937
9 { Gado caprino não especificado. Goats, unenumerated. Chèvres, non dénommées.										
Holanda.....			4					8.889		
Total de cabeças.....			4					8.889		
Equivalente em £, ouro.....								58		
Porto Alegre.....			4					8.889		
Total de cabeças.....			4					8.889		
Valor por unidade.....								2:222\$250		
10 { Gado lanígero para reprodução. Sheep and lambs, for breeding. Moutons pour la reproduction.										
Alemanha.....		5			3		5.522			11.470
Argentina.....	126	251	66	113	661	28.417	19.152	75.954	58.625	297.671
Estados- Unidos.....	7				1	8.761				1.758
Grã-Bretanha.....	67	20	75	6	23	122.499	56.404	146.874	13.303	49.788
Possessão britânica: União Sul Africana.....				115					42.182	
Uruguai.....	1.073	1.670	454	1.425	3.205	87.558	139.814	52.406	187.096	622.486
Total de cabeças.....	1.273	1.946	595	1.659	3.893	247.235	220.892	275.234	301.206	983.173
Equivalente em £, ouro.....						3,200	2,309	2,000	2,127	7,091
Rio de Janeiro.....	46	15	145	119	2	89.243	48.596	220.211	50.491	7.723
Santos.....	10	4			17	13.346	6.029			30.940
Paranaguá.....		3					2.328			
Antonina.....		4					2.141			
Fóz do Iguaçu.....					8					2.038
Rio Grande.....	18	3	23	2	9	28.671	4.973	14.143	4.994	24.966
Pelotas.....		150		58			3.625		7.480	
Jaguarão.....		115	55		420		9.779	3.615		87.929
Bagé.....	153	187		130	80	16.276	22.219		47.845	15.841
Sant'Ana do Livramento.....	773	1.048	299	1.237	1.516	45.367	100.939	33.471	131.771	266.959
Quaraí.....			73		13			3.794		3.540
Uruguaiana.....	273	417		113	1.828	54.332	20.263		58.625	543.237
Total de cabeças.....	1.273	1.946	595	1.659	3.893	247.235	220.892	275.234	301.206	983.173
Valor por unidade.....						194\$214	113\$510	462\$578	181\$558	252\$548
11 { Gado lanígero não especificado. Sheep and lambs, unenumerated. Moutons non dénommés.										
Alemanha.....			4					4.891		
Argentina.....	22					3.067				
Holanda.....			4					16.306		
Uruguai.....			367	199				76.783	71.946	
Total de cabeças.....	22		375	199		3.067		97.980	71.946	
Equivalente em £, ouro.....						47		660	501	
Santos.....	22					3.067				
Paranaguá.....			4					4.891		
Pelotas.....				50					25.465	
Porto Alegre.....			8					20.499		
Jaguarão.....			227	14				19.038	3.023	
Bagé.....			136	125				53.552	24.006	
Uruguaiana.....				10					19.452	
Total de cabeças.....	22		375	199		3.067		97.980	71.946	
Valor por unidade.....						139\$409		261\$230	361\$537	

CLASSE I { ANIMAIS VIVOS.
LIVE STOCK.
ANIMAUX VIVANTS.

ANOS..... } 1933 - 1937
YEARS..... }
ANNÉES.... }

PAÍSES DE PROCEDÊNCIA E PORTOS DE DESTINO Countries of Consignment and Ports of Destination Pays de Provenance et Ports de Destination	QUANTIDADE QUANTITY QUANTITÉ					VALOR A BORDO NO BRASIL Value C. I. F. Valeur à bord au Brésil				
						MILRÉIS				
	1933	1934	1935	1936	1937	1933	1934	1935	1936	1937
12 { Gado suino para reprodução. Swine, for breeding. Pores pour la reproduction.										
Alemanha.....	6			12	4	6.381			45.635	13.152
Argentina.....	23	3		10	51	20.130	990		15.897	19.724
Estados- Unidos.....	6	5	1	12	12	10.697	7.572	1.981	16.348	29.858
Grã-Bretanha.....	17	5	54	3		16.771	18.491	146.481	14.236	
Total de cabeças.....	52	13	55	37	67	53.979	27.053	148.462	92.116	62.734
Equivalente em £L, ouro.....						724	279	1,002	650	457
Rio de Janeiro.....	26	7	49	5	12	28.353	18.770	139.413	19.240	29.858
Santos.....	2	6	6	10		3.609	8.283	9.049	40.631	
Paranaguá.....	3					3.161				
São Francisco.....	3					3.220				
Florianópolis.....					4					13.152
Rio Grande.....				12					16.348	
Porto Alegre.....	18			10	6	15.636			15.897	5.527
Uruguiana.....					45					14.197
Total de cabeças.....	52	13	55	37	67	53.979	27.053	148.462	92.116	62.734
Valor por unidade.....						1:038\$057	2:081\$000	2:699\$309	2:439\$621	936\$323
13 { Gado suino, não especificado Swine, unenumerated. Pores non dénommés										
Alemanha.....		1					879			
Estados- Unidos.....	25					23.939				
Grã-Bretanha.....				3					8.083	
Holanda.....	2					2.433				
Total de cabeças.....	27	1		3		26.372	879		8.083	
Equivalente em £L, ouro.....						398	9		58	
Rio de Janeiro.....	2			3		2.433			8.083	
Santos.....	25					23.939				
Paranaguá.....		1					879			
Total de cabeças.....	27	1		3		26.372	879		8.083	
Valor por unidade.....						976\$740	879\$000		2:694\$333	
14 { Gado vacum, para reprodução. Bovines, for breeding. Espèces bovines pour la reproduction.										
Alemanha.....	1	9			1	4.677	17.298			6.557
Argentina.....	93		150	51	110	77.939		777.375	274.443	410.963
Bolivia.....			13		637			2.299		109.085
Estados- Unidos.....	54	4		15	1	67.863	12.479		98.988	8.578
França.....			35	30	4			279.146	215.077	36.231
Grã-Bretanha.....	13	3	73	26	40	51.424	36.071	557.563	233.877	385.000
Holanda.....	1		2	66	56	5.277		13.573	439.548	315.290
Italia.....	22					71.744				
Suissa.....	4	3	73	23	49	27.219	35.829	604.084	171.518	358.024
União belgo-luxemburguesa.....			33					218.985		
Uruguai.....	866	2.816	3.576	5.555	697	430.253	892.581	1.304.855	2.602.682	705.937
Total de cabeças.....	1.054	2.835	3.955	5.766	1.595	736.396	994.258	3.757.880	4.036.133	2.335.661
Equivalente em £L, ouro.....						8,622	10,419	26,216	28,162	17,531

IMPORTAÇÃO GERAL DE MERCADORIAS

GENERAL IMPORTS OF MERCHANDISE

IMPORTATION GÉNÉRALE DE MARCHANDISES

CLASSE I { ANIMAIS VIVOS.
LIVE STOCK.
ANIMAUX VIVANTS.

ANOS..... } 1933 - 1937
YEARS..... }
ANNÉES.... }

PAÍSES DE PROCEDÊNCIA E PORTOS DE DESTINO Countries of Consignment and Ports of Destination Pays de Provenance et Ports de Destination	QUANTIDADE QUANTITY QUANTITÉ					VALOR A BORDO NO BRASIL Value C. I. F. Valeur à bord au Brésil				
						MILRÉIS				
	1933	1934	1935	1936	1937	1933	1934	1935	1936	1937
14 - Gado vacum, para reprodução (continuação).										
Porto Velho.....					42					4.275
Fortaleza.....					35					5.282
Rio de Janeiro.....	15	6	405	142	108	48.711	71.900	2.713.041	960.393	838.511
Santos.....	83		2	14	24	177.190		12.537	80.531	165.507
Paranaguá.....	1	3			1	4.677	11.520			6.557
São Francisco.....		6					5.778			
Rio Grande.....	12	4	2	37	8	45.194	12.479	25.991	220.516	68.633
Pelotas.....		1		13	20		3.296		5.640	16.431
Porto Alegre.....			71	24	20			39.392	55.460	94.428
Jaguarão.....	78	93	9	1	117	27.542	29.316	19.148	6.340	156.108
Bagé.....	278	178		60	89	152.169	60.059		82.733	85.552
Sant'Ana do Livramento.....	494	2.464	810	344	290	239.070	749.358	212.536	294.639	272.225
Quarai.....					30					16.149
Uruguiana.....	32	80	2.643	5.131	251	20.977	50.552	732.936	2.329.881	506.479
Itaquí.....	60					15.589				
Guajará-Mirim.....			13		560			2.299		99.528
Total de cabeças.....	1.054	2.835	3.955	5.766	1.595	736.396	994.258	3.757.880	4.036.133	2.335.665
Valor por unidade.....						698\$667	350\$708	950\$159	699\$988	1.464\$366
15 { Gado vacum, não especificado. Bovines, unenumerated. Boeufs non dénommés.										
Alemanha.....			9					70.126		
Bolívia.....	1.627	682	699	1.338	509	136.098	63.907	155.421	317.699	79.201
França.....			14					60.840		
Grã-Bretanha.....				6					51.475	
Holanda.....			70					495.377		
Uruguai.....	522		21.570	4.806	17	116.381		5.220.049	1.261.030	8.125
Total de cabeças.....	2.149	682	22.362	6.150	526	252.479	63.907	6.001.813	1.630.204	87.326
Equivalente em ££, ouro.....						3,203	650	45,936	11,274	655
Território Federal.....				220					104.323	
Porto Velho.....	33	32	32	374	109	2.466	3.618	7.622	58.023	12.031
Manáos.....	534					42.597				
Rio de Janeiro.....			79	6				479.031	51.475	
Paranaguá.....			2					5.276		
São Francisco.....			7					64.850		
Porto Alegre.....			5					77.186		
Jaguarão.....			41	20				31.532	14.981	
Bagé.....	522		80	83		116.381		67.683	39.127	
Sant'Ana do Livramento.....			17.777	3.450				3.714.519	730.267	
Uruguiana.....			3.672	1.253	17			1.406.315	476.655	8.125
Guajará-Mirim.....	1.060	650	667	744	400	91.035	60.289	147.799	155.353	67.170
Total de cabeças.....	2.149	682	22.362	6.150	526	252.479	63.907	6.001.813	1.630.204	87.326
Valor por unidade.....						117\$486	93\$706	263\$393	266\$073	166\$019
15 A { Peixes e espécies aquáticas. Fishes and other aquatic species. Poissons et autres espèces aquatiques.										
Argentina.....									3.465	
Estados- Unidos.....								2.317		
Total.....								2.317	3.465	
Equivalente em ££, ouro.....								21	24	

CLASSE I { ANIMAIS VIVOS.
LIVE STOCK.
ANIMAUX VIVANTS.

ANOS..... } 1933 - 1937
YEARS..... }
ANNÉES.... }

PAÍSES DE PROCEDÊNCIA E PORTOS DE DESTINO Countries of Consignment and Ports of Destination Pays de Provenance et Ports de Destination	QUANTIDADE QUANTITY QUANTITÉ					VALOR A BORDO NO BRASIL Value C. I. F. Valeur à bord au Brésil				
						MILRÉIS				
	1933	1934	1935	1936	1937	1933	1934	1935	1936	1937
15 A - Peixes e espécies aquáticas (continuação).										
Rio de Janeiro.....								2.317	3.465	
Total.....								2.317	3.465	
16 { Animais vivos, não especificados. Live stock, unenumerated. Animaux vivants, non dénommés.										
Alemanha.....						125.032	10.233	68.290	83.320	308.779
Argentina.....						613		3.091	10.770	
Dinamarca.....										4.108
Estados- Unidos.....						13.171	26.180	7.791	22.806	38.849
França.....						579	404	5.197		
Grã-Bretanha.....						9.774	3.129	9.617	11.365	19.757
Holanda.....								2.557		
Irlanda.....									39.975	
Possessão belga: Congo.....									11.653	
Possessões britânicas:										
Índia.....										23.641
Quênia.....									18.169	
Tanganica.....									18.772	
União sul africana.....									16.537	
União belgo-luxemburguesa.....									13.140	
Uruguai.....										1.247
Total.....						149.169	39.946	96.543	246.507	396.381
Equivalente em £, ouro.....						1,959	409	714	1,720	2,992
Fortaleza.....										2.966
Recife.....								1.912		145.806
Salvador.....						107.980				
Rio de Janeiro.....						31.444	31.197	66.658	161.010	130.226
Santos.....						4.376	2.130	26.026	83.022	107.216
São Francisco.....							3.193			
Florianópolis.....						923				2.131
Rio Grande.....							3.426	1.947	590	3.921
Porto Alegre.....						4.446			1.885	4.101
Total.....						149.169	39.946	96.543	246.507	396.381

Importação geral de mercadorias por paizes de
procedencia e portos de destino

General Imports of Merchandise by Countries of Consignment
and Ports of Destination

Importation générale de marchandises par Pays de Provenance et
Ports de Destination

CLASSE II

MATERIAS PRIMAS E ARTIGOS COM APLICAÇÃO ÀS
ARTES E INDUSTRIAS

RAW MATERIALS AND ARTICLES FOR USE IN
ARTS AND INDUSTRIES

MATIÈRES PREMIÈRES ET ARTICLES
POUR LES ARTS ET LES
INDUSTRIES

CLASSE II { MATÉRIAS PRIMAS.
RAW MATERIALS.
MATIÈRES PREMIÈRES.

ANOS..... } 1933 - 1937
YEARS..... }
ANNÉES.... }

PAÍSES DE PROCEDÊNCIA E PORTOS DE DESTINO Countries of Consignment and Ports of Destination Pays de Provenance et Ports de Destination	QUANTIDADE QUANTITY QUANTITÉ					VALOR A BORDO NO BRASIL Value C. I. F. Valeur à bord au Brésil				
						MILRÉIS				
	1933	1934	1935	1936	1937	1933	1934	1935	1936	1937
17-123 { MATÉRIAS PRIMAS..... RAW MATERIALS..... MATIÈRES PREMIÈRES.. } Total em ton....	2.476.965	2.413.987	2.732.243	2.888.829	3.356.957	716.947.469	801.729.126	1.191.832.313	1.251.720.108	1.584.532.728
Equivalente em £l, ouro.....						9,341,813	8,152,028	8,493,358	8,814,270	12,122,136
17 a 21 C { Algodão. Cotton. Coton.										
Total em quilos.....	1.564.755	1.556.508	1.309.314	1.102.311	1.016.023	29.521.393	31.865.124	42.784.543	34.356.541	34.552.594
Equivalente em £l, ouro.....						384,644	323,909	300,461	240,767	263,360
17 { Fio para tecelagem. Yarn. Fils, à tissage.										
Alemanha.....	911	2.730	8.259	18.063	33.484	40.380	106.516	489.701	860.122	1.478.206
Argentina.....										
Espanha.....					826					21.629
Estados- Unidos.....	2.503	247	417	11.004	16.351	72.285	9.074	24.701	325.105	506.921
Finlandia.....		33					1.084			
França.....	544	1.351	10.149	7.560	19.763	17.217	72.248	925.246	693.850	1.833.468
Grã-Bretanha.....	1.262.230	1.348.279	1.191.863	989.230	862.349	18.201.779	22.394.784	34.799.971	29.303.326	27.618.770
Holanda.....	4.201	332				102.106	21.870			
Italia.....	34.856	31.716	6.742	1.000	2.432	420.622	449.433	129.133	32.290	93.383
Japão.....			4.280	10.342	24.756			107.494	180.136	533.596
Suiça.....	14.187	5.956	7.311	1.446		335.247	179.949	265.797	51.424	
Tchecoslovaquia.....										1.213
União belgo-luxemburguesa.....	9.479			216	40	130.561			10.697	758
Uruguai.....	57					1.640				
Total em quilos.....	1.328.968	1.390.644	1.229.021	1.038.861	960.019	19.321.837	23.234.958	36.742.043	31.456.950	32.087.994
Equivalente em £l, ouro.....						250,593	236,063	257,334	220,393	244,403
Manáus.....				5					170	
Belém.....		122	1.717	1.750	2.158		10.424	209.491	177.882	186.610
Fortaleza.....		961	4.527	2.956	3.942		72.650	519.149	290.509	341.482
Cahedelo.....			225					2.721		
Recife.....	13.761	3.687	15.573	13.941	8.412	131.647	145.345	1.116.939	1.441.605	673.601
Maceió.....		396	1.537	1.524	1.123		27.781	172.223	106.791	84.349
Salvador.....	630	2.217	13.307	7.543	11.052	11.058	107.190	1.485.069	697.840	881.081
Rio de Janeiro.....	115.627	68.673	77.154	85.666	108.704	2.259.293	2.002.075	4.644.549	3.997.322	5.237.579
Santos.....	1.188.852	1.287.255	1.098.779	899.165	788.559	16.689.585	20.152.008	27.396.050	23.339.283	22.807.564
Paranaguá.....			2.012	599	1.123			231.760	68.433	93.600
São Francisco.....	1.222	22.700	5.053	12.373	13.272	20.970	543.173	264.348	547.264	585.552
Itajaí.....	3.559	1.537	2.495	6.988	10.752	65.605	38.115	94.541	272.870	410.820
Florianópolis.....			50	104	944			4.862	3.723	38.852
Rio Grande.....	768			156	15	28.193			4.238	362
Pelotas.....		84	867	1.235	1.493		6.666	97.096	126.640	128.582
Porto Alegre.....	4.492	3.012	5.719	4.856	8.470	113.846	129.531	503.011	382.380	617.960
Sant'Ana do Livramento.....			6					234		
Corumbá.....	57					1.640				
Total em quilos.....	1.328.968	1.390.644	1.229.021	1.038.861	960.019	19.321.837	23.234.958	36.742.043	31.456.950	32.087.994
Valor por unidade.....						14\$538	16\$708	29\$896	30\$280	33\$424
17 A { Fio, para fins não especificados. Yarn, for unenumerated purpose. Fils, à usage non dénomés.										
Alemanha.....	38	1.120	123	153	350	547	23.244	8.991	12.667	24.101
Argentina.....		10					95			
Estados- Unidos.....	1.563		14	23	175	15.700		866	477	10.393
França.....			121	617	177			18.616	67.772	19.313

IMPORTAÇÃO GERAL DE MERCADORIAS

GENERAL IMPORTS OF MERCHANDISE

IMPORTATION GÉNÉRALE DE MARCHANDISES

CLASSE II { MATÉRIAS PRIMAS.
RAW MATERIALS.
MATIÈRES PREMIÈRES.

ANOS..... } 1933 - 1937
YEARS..... }
ANNÉES.... }

PAÍSES DE PROCEDÊNCIA E PORTOS DE DESTINO Countries of Consignment and Ports of Destination Pays de Provenance et Ports de Destination	QUANTIDADE QUANTITY QUANTITÉ					VALOR A BORDO NO BRASIL Value C. I. F. Valeur à bord au Brésil				
						MILRÉIS				
	1933	1934	1935	1936	1937	1933	1934	1935	1936	1937
17 a 21 C - Algodão (continuação).										
17 A - Fio, para fins não especificados (continuação).										
Grã-Bretanha.....	37		368	1.405	3.690	529		21.618	70.502	142.684
Itália.....				1.521					19.940	
Japão.....				27	1				3.719	61
Portugal.....				4	2				107	242
Succia.....					4					166
Suiça.....			28					965		
União belgo-luxemburguesa.....				88					2.000	
Total em quilos.....	1.638	1.130	654	3.838	4.399	16.776	23.339	51.056	177.184	196.960
Equivalente em ££, ouro.....						188	247	368	1.261	1.581
Manáus.....	5	8				125	200			
Belém.....	22					358				
São Luiz.....				22					679	
Parnaíba.....	4					50				
Fortaleza.....	9					104				
Recife.....	24				1	318				151
Maceió.....					2			12		242
Salvador.....		10					138			
Rio de Janeiro.....	11	943	78	390	578	121	14.203	8.833	26.422	33.379
Santos.....	1.563		576	3.409	3.609	15.700		42.223	149.692	154.232
Porto Alegre.....		159		17	199		8.691		391	5.561
Sant'Ana do Livramento.....		10			10		95			395
Total em quilos.....	1.638	1.130	654	3.838	4.399	16.776	23.339	51.056	177.184	196.960
Valor por unidade.....						10\$241	20\$653	78\$067	46\$166	44\$773
18 { Fio para costura. Sewing thread. Fils à coudre.										
Alemanha.....	2.361	1.633	1.623	1.881	1.518	112.667	110.723	128.173	148.745	102.628
Argentina.....					120					604
Austria.....		1.933					142.439			
Estados-Unidos.....	541	1.425	606	116	115	21.944	30.316	26.991	3.986	5.817
França.....	27.457	16.171	4.750	2.313	3.021	2.030.252	1.363.235	525.125	267.735	314.556
Grã-Bretanha.....	152.581	83.667	38.128	19.441	20.845	7.638.008	6.510.592	5.116.776	2.127.357	1.734.779
Holanda.....	243	285	68			14.340	18.635	3.237		
Itália.....	4.021					97.120				
Japão.....		5	183	40	43		225	6.595	1.692	1.208
Suiça.....	2.627					184.447				
União belgo-luxemburguesa.....		3.315					276.454			
Total em quilos.....	189.831	108.434	45.367	23.791	25.662	10.098.778	8.452.619	5.806.897	2.549.515	2.159.592
Equivalente em ££, ouro.....						132,664	86,016	41,524	17,910	16,639
Manáus.....				50	45				1.413	1.093
Belém.....	2.531	1.369	1.155	395	488	171.287	122.916	120.183	42.513	43.339
Fortaleza.....	3.882	4.391	1.613	570	789	284.257	376.374	201.326	61.847	67.900
Recife.....	12.500	9.415	4.339	1.839	179	930.755	769.577	499.601	235.028	9.415
Maceió.....	1.197	572	704	19	13	86.979	49.327	93.215	1.949	2.189
Salvador.....	7.576	10.658	5.397	2.755	3.138	514.643	863.839	621.440	261.499	264.209
Rio de Janeiro.....	36.096	33.186	11.543	5.407	6.185	2.514.635	2.643.574	1.562.889	601.668	586.897
Santos.....	115.065	42.299	14.181	9.484	11.342	4.895.014	3.095.989	1.947.443	1.057.047	931.635
Paranáguá.....		36	1.645	463	463		3.873	234.475	54.737	43.628
Rio Grande.....	11	39				596	2.866			
Pelotas.....	1.383	745	815	290	252	94.567	64.638	100.555	21.405	15.373
Porto Alegre.....	9.575	5.714	3.975	2.515	2.758	605.284	459.149	425.770	209.983	193.465
Sant'Ana do Livramento.....	15	10		4	10	761	497		426	449
Total em quilos.....	189.831	108.434	45.367	23.791	25.662	10.098.778	8.452.619	5.806.897	2.549.515	2.159.592
Valor por unidade.....						63\$198	77\$951	127\$998	107\$163	84\$165

CLASSE II { MATÉRIAS PRIMAS.
RAW MATERIALS.
MATIÈRES PREMIÈRES.

ANOS..... } 1933 - 1937
YEARS..... }
ANNÉES.... }

PAÍSES DE PROCEDÊNCIA E PORTOS DE DESTINO Countries of Consignment and Ports of Destination Pays de Provenance et Ports de Destination	QUANTIDADE QUANTITY QUANTITÉ					VALOR A BORDO NO BRASIL Value C. I. F. Valeur à bord au Brésil				
						MILRÉIS				
	1933	1934	1935	1936	1937	1933	1934	1935	1936	1937
17 a 21 C - Algodão (continuação).										
19 { Em pasta, cardado ou folhas gomadas, em rama ou lã. Washed, combed, and cotton-wool. Ouate, cardé, en feuilles gommées et laine.										
Alemanha.....		7		232	100		142		1.914	1.064
Estados-Unidos.....	91	28.386	1.450	56	132	1.475	77.389	12.522	1.064	1.737
França.....	32.600		2			45.882		24		
Grã-Bretanha.....	126			16	39	1.005			1.162	2.154
Italia.....					1			17		16
Total em quilos.....	32.817	28.393	1.452	304	272	48.362	77.531	12.563	4.140	4.971
Equivalente em ££, ouro.....						739	791	84	30	36
Fortaleza.....			286					2.080		
Recife.....			351					3.169		
Salvador.....			2					24		
Rio de Janeiro.....	32.817	28.386	670	74	44	48.362	77.389	6.807	2.295	2.565
Santos.....			143	224	128			483	1.418	1.342
Paranaguá.....				5					376	
Florianópolis.....		7		1			142		51	
Porto Alegre.....					100					1.064
Total em quilos.....	32.817	28.393	1.452	304	272	48.362	77.531	12.563	4.140	4.971
Valor por unidade.....						1\$473	2\$730	8\$652	13\$618	10\$531
20 A { Linters. Linters. (1) Linters.										
França.....					10					15
Total em quilos.....					10					15
Equivalente em ££, ouro.....										
Santos.....					10					15
Total em quilos.....					10					15
Valor por unidade.....										1\$500
21 { Desperdício (inclusive estopa). Waste. Déchets (y compris étoupe).										
Alemanha.....	500	995	21		38	1.565	5.046	2.121	17	1.934
Argentina.....			4.832	22.227				19.523	119.031	
Estados-Unidos.....	3.521	3.339	1.932	2.745	4.160	13.134	12.298	10.381	14.585	23.744
França.....				100					248	
Grã-Bretanha.....	7.453	4.006	1.840	10.000	462	20.755	14.758	8.729	28.719	86
Holanda.....			500					1.315		
Italia.....		19.100	23.522				42.519	128.069		
Japão.....										
Noruega.....		165					256			
Portugal.....	27	292	173	343	255	186	1.740	1.846	3.655	2.16
Possessão britânica: Índia.....										
União belgo-luxemburguesa.....		10					60			
Uruguai.....					20.150					54.52
Total em quilos.....	11.501	27.907	32.820	35.415	25.065	35.640	76.677	171.984	166.255	83.23
Equivalente em ££, ouro.....						460	793	1.161	1.145	64

(1) Até 1936, incluída na classe 19.

(1) Up to 1936, included under class 19.

(1) Jusqu'à 1936, comprise sous la class 19.

CLASSE II { MATÉRIAS PRIMAS.
RAW MATERIALS.
MATIÈRES PREMIÈRES.

ANOS..... } 1933 - 1937
YEARS..... }
ANNÉES..... }

PAÍSES DE PROCEDÊNCIA E PORTOS DE DESTINO Countries of Consignment and Ports of Destination Pays de Provenance et Ports de Destination	QUANTIDADE QUANTITY QUANTITÉ					VALOR A BORDO NO BRASIL Value C. I. F. Valeur à bord au Brésil				
						MILRÉIS				
	1933	1934	1935	1936	1937	1933	1934	1935	1936	1937
17 a 21 C - Algodão (continuação).										
21 - Desperdício (inclusive estopa) (continuação).										
Manáus.....	2.907	3.389		5		11.389	12.382		35	
Belém.....	1.543	1.219	1.955	2.748	926	5.056	5.680	9.467	14.603	5.744
Parnaíba.....	232	462	231		462	556	746	838		860
Natal.....		165		100			256		248	
Recife.....	51	10	500		14	244	60	1.315		934
Salvador.....			10	8	32			67	51	259
Rio de Janeiro.....	4.432	21.162	21.499	10.327	3.347	11.288	50.003	72.780	32.287	18.850
Santos.....	1.557		8.617	7.930	100	4.509		86.754	31.971	984
Paranaguá.....	3		5		4	146		326		453
Itajaf.....					30					624
Florianópolis.....	496	500				1.418	1.713			
Rio Grande.....		495		8.997	20.150		3.323		59.879	54.527
Porto Alegre.....	1		3	5.300		1		437	27.181	
Sant'Ana do Livramento.....	279	505				1.033	2.504			
Total em quilos.....	11.501	27.907	32.820	35.415	25.065	35.640	76.677	171.984	166.255	83.235
Valor por unidade.....						3\$098	2\$747	5\$240	4\$694	3\$320
21 A { Fio com mescla não especificada. Yarn or twist, mixed with unenumerated textiles. Fils, mélangés d'autres textiles non dénommés.										
França.....				49	72				1.258	3.123
Tchecoslovaquia.....					492					14.847
União belgo-luxemburguesa.....					22					946
Total em quilos.....				49	586				1.258	18.916
Equivalente em fl, ouro.....									9	139
Rio de Janeiro.....				49	94				1.258	4.069
Santos.....					492					14.847
Total em quilos.....				49	586				1.258	18.916
Valor por unidade.....									25\$873	32\$279
21 B { Fio com mescla de seda. Yarn or twist, mixed with silk. Fils, mélangés de soie.										
França.....				49	10				1.086	911
Total em quilos.....				49	10				1.086	911
Equivalente em fl, ouro.....									8	7
Rio de Janeiro.....				49	10				1.086	911
Total em quilos.....				49	10				1.086	911
Valor por unidade.....									22\$163	91\$100
21 C { Fio com mescla de lã. Yarn or twist, mixed with wool. Fils, mélangés de laine.										
França.....				4					153	
Total em quilos.....				4					153	
Equivalente em fl, ouro.....									1	
Santos.....				4					153	
Total em quilos.....				4					153	
Valor por unidade.....									38\$250	

CLASSE II { MATÉRIAS PRIMAS.
RAW MATERIALS.
MATIÈRES PREMIÈRES.

ANOS..... } 1933 - 1937
YEARS..... }
ANNÉES... }

PAÍSES DE PROCEDÊNCIA E PORTOS DE DESTINO Countries of Consignment and Ports of Destination Pays de Provenance et Ports de Destination	QUANTIDADE QUANTITY QUANTITÉ					VALOR A BORDO NO BRASIL Value C. I. F. Valeur à bord au Brésil				
						MILRÉIS				
	1933	1934	1935	1936	1937	1933	1934	1935	1936	1937
21 E a 25 { Cabelos, pêlos e penas. Hair, furs and feathers. Cheveux, poils et plumes.										
Total em quilos.....	268.872	222.050	272.243	197.961	318.477	12.742.142	13.480.490	17.761.409	16.269.700	25.956.955
Equivalente em ££, ouro.....						169,807	136,333	126,666	114,279	200,074
21 E { Cabelos não especificados. Hairs, unenumerated. Cheveux, non dénommés.										
Alemanha.....			17					1.298		
Estados- Unidos.....			50	50				5.092	4.465	
Total em quilos.....			67	50				6.390	4.465	
Equivalente em ££, ouro.....								43	32	
Recife.....			50	50				5.092	4.465	
Rio de Janeiro.....			17					1.298		
Total em quilos.....			67	50				6.390	4.465	
Valor por unidade.....								96\$373	89\$300	
21 G { Cerdas. Bristles. Poils de porc ou sanglier.										
Alemanha.....			13.899	10.200	15.832			1.416.856	888.512	1.466.942
Argentina.....					14					506
China.....			1.547	2.361	3.084			79.602	118.353	107.186
Estados- Unidos.....					60					7.461
França.....					1					521
Grã-Bretanha.....			513	933	67			26.835	39.660	7.061
Holanda.....				10					389	
Japão.....			143	71	188			6.118	4.188	4.891
Polónia.....				315	275				24.313	21.488
Possessão britânica: Índia.....					146					21.322
Total em quilos.....			16.102	13.890	19.667			1.529.411	1.075.415	1.637.388
Equivalente em ££, ouro.....								10,768	7,651	12,48
Rio de Janeiro.....			10.090	6.899	6.458			826.969	417.642	395.251
Santos.....			1.129	1.207	1.243			104.591	102.815	97.521
Paraguai.....			2.339	2.170	4.318			322.957	232.169	446.261
São Francisco.....			2.544	3.609	7.613			274.894	322.463	606.261
Rio Grande.....				5	14				326	50
Porto Alegre.....					21					1.501
Total em quilos.....			16.102	13.890	19.667			1.529.411	1.075.415	1.637.388
Valor por unidade.....								94\$982	77\$423	83\$2
22 { Crinas em bruto. Horsehair, raw. Crin, brut.										
Alemanha.....		30	301					1.316	1.546	318
Espanha.....										
Argentina.....	3					686				
Estados- Unidos.....				50	150				4.445	18.111
Grã-Bretanha.....								18		
Italia.....										
Japão.....		39			18			4.392		2.188
União belgo-luxemburguesa.....	111					2.174				
Total em quilos.....	114	69	301	50	168	2.860	5.708	1.564	4.763	20.188
Equivalente em ££, ouro.....						39	60	10	34	

CLASSE II { MATÉRIAS PRIMAS.
RAW MATERIALS.
MATIÈRES PREMIÈRES.

ANOS..... } 1933 - 1937
YEARS..... }
ANNÉES.... }

PAÍSES DE PROCEDÊNCIA E PORTOS DE DESTINO Countries of Consignment and Ports of Destination Pays de Provenance et Ports de Destination	QUANTIDADE QUANTITY QUANTITÉ					VALOR A BORDO NO BRASIL Value C. I. F. Valeur à bord au Brésil				
						MILRÉIS				
	1933	1934	1935	1936	1937	1933	1934	1935	1936	1937
21 E a 25 - Cabelos, pêlos e penas (continuação)										
22 - Crinas em bruto (continuação).										
Recife.....				50	150				4.445	18.206
Rio de Janeiro.....	3		301			686		1.546		
Santos.....	111	39			18	2.174	4.463	18		2.589
Porto Alegre.....		30					1.245		318	
Total em quilos.....	114	69	301	50	168	2.860	5.708	1.564	4.763	20.795
Valor por unidade.....						25\$087	82\$724	5\$196	95\$280	123\$779
22 A { Crinas preparadas. Horsehair, prepared. Crins préparés.										
Alemanha.....			1	4				474	1.348	
Espanha.....			4					889		
França.....									72	
Grã-Bretanha.....			1		1			17		32
Japão.....			9	28	56			1.654	4.792	7.367
Poônia.....					261					13.397
Techoslovaquia.....					1					151
Total em quilos.....			15	32	319			3.034	6.212	20.947
Equivalente em ££, ouro.....								23	43	151
Rio de Janeiro.....			5		262			906		13.429
Santos.....			9	32	56			1.654	6.212	7.367
Porto Alegre.....			1		1			474		151
Total em quilos.....			15	32	319			3.034	6.212	20.947
Valor por unidade.....								202\$266	194\$126	65\$664
22 B { Pêlos não especificados. Furs, unenumerated. Poils, non dénommés.										
Alemanha.....			19	160	164			2.619	10.793	13.241
França.....				3.158	2.167				16.841	16.511
Grã-Bretanha.....				71	8.310				3.176	82.410
Total em quilos.....			19	3.389	10.641			2.619	30.810	117.162
Equivalente em ££, ouro.....								17	218	874
Rio de Janeiro.....			19	3.188	2.489			2.619	21.995	27.579
Santos.....				91	8.152				6.029	89.583
Porto Alegre.....				110					2.786	
Total em quilos.....			19	3.389	10.641			2.619	30.810	117.162
Valor por unidade.....								137\$842	9\$091	11\$010
22 C { Pêlos em bruto. Hair raw. (1) Poils, brut.										
França.....					3.857					20.597
Total em quilos.....					3.857					20.597
Equivalente em ££, ouro.....										157
Rio de Janeiro.....					3.857					20.597
Total em quilos.....					3.857					20.597
Valor por unidade.....										5\$240

(1) Até 1936, incluída na classe 23.
(1) Up to 1936, included under class 23.
(1) Jusqu'à 1936, compris sous la classe 23.

CLASSE II { MATÉRIAS PRIMAS.
RAW MATERIALS.
MATIÈRES PREMIÈRES.

ANOS..... } 1933 - 1937
YEARS..... }
ANNÉES... }

PAÍSES DE PROCEDÊNCIA E PORTOS DE DESTINO Countries of Consignment and Ports of Destination Pays de Provenance et Ports de Destination	QUANTIDADE QUANTITY QUANTITÉ					VALOR A BORDO NO BRASIL Value C. I. F. Valeur à bord au Brésil				
						MILRÉIS				
	1933	1934	1935	1936	1937	1933	1934	1935	1936	1937
21 E a 25 - Cabelos, pêlos e penas (continuação)										
23 { Pêlo de castor, de lebre, etc. Beaver, rabbit and other furs. Poil de castor, de lièvre, etc.										
Alemanha.....	4.622	391	408	1.197	371	20.514	29.807	32.970	147.378	37.830
Argentina.....	190		687		100	10.438		45.659		19.928
Bolivia.....					20					2.090
Espanha.....	13.719	13.842	20.413	17.073	5.184	513.674	697.356	1.199.236	1.076.996	182.917
Estados Unidos.....			849	1.146	2.196			55.393	64.318	153.981
França.....	33.575	24.977	61.911	39.078	75.724	1.415.234	1.230.921	3.548.669	3.319.767	5.891.737
Grã-Bretanha.....	72.404	59.975	40.261	23.149	30.311	3.805.763	4.269.315	3.618.139	2.701.373	3.472.461
Holanda.....	32.165	4.500				1.913.511	289.213			
Italia.....	200	75	1.090			9.615	6.262	48.507		
Polonia.....				207					3.382	
Portugal.....					100					4.415
União belgo-luxemburguesa.....	97.843	105.729	129.617	98.593	169.684	4.334.401	6.123.977	7.577.164	7.794.335	14.333.381
Uruguai.....			320					58.313		
Total em quilos.....	254.718	209.489	255.556	180.443	283.690	12.023.150	12.646.851	16.184.050	15.107.549	24.098.740
Equivalente em ££, ouro.....						160,820	127,981	115,563	106,116	185,929
Rio de Janeiro.....	27.837	29.840	30.621	19.970	34.712	1.136.361	1.519.507	1.790.868	1.325.772	2.500.357
Santos.....	207.696	175.934	215.412	153.444	234.128	9.941.311	10.894.741	13.683.799	13.140.562	20.128.364
Paranaguá.....				207					3.382	
São Francisco.....	560	379				32.778	25.671			
Itajaf.....	500	275	112	1.114	1.275	25.827	15.708	10.962	128.947	160.880
Rio Grande.....	100				1.050	5.369				104.735
Pelotas.....	11.200	1.700	5.749	1.247	500	547.668	109.393	410.867	74.137	55.467
Porto Alegre.....	6.825	1.351	3.662	4.461	12.025	333.836	81.831	287.554	434.749	1.148.937
Total em quilos.....	254.718	209.489	255.556	180.443	283.690	12.023.150	12.646.851	16.184.050	15.107.549	24.098.740
Valor por unidade.....						47\$201	60\$370	63\$328	83\$724	84\$947
23 B { Desperdícios de pêlos. Waste of hair. (1) Déchets de poils.										
Alemanha.....					47					6.642
Estados Unidos.....					9					1.416
Total em quilos.....					56					8.058
Equivalente em ££, ouro.....										6
Recife.....					9					1.41
Rio de Janeiro.....					47					6.64
Total em quilos.....					56					8.05
Valor por unidade.....										143\$86
24 { Penas não especificadas. Feathers, unenumerated. Plumes non dénommées.										
Alemanha.....	142		25	51		8.319		1.930	5.310	
Argentina.....										
França.....	1	1	1	13	5	335	830	1.131	2.655	4.3
Holanda.....		20					2.072			
Total em quilos.....	143	21	26	64	5	8.654	2.902	3.061	7.965	4.3
Equivalente em ££, ouro.....						103	29	23	67	

(1) Até 1936, incluída na classe 23.

(1) Up to 1936, included under class 23.

(1) Jusqu'à 1936, compris sous la class 23.

CLASSE II { MATÉRIAS PRIMAS.
RAW MATERIALS.
MATIÈRES PREMIÈRES.

ANOS..... } 1933 - 1937
YEARS..... }
ANNÉES.... }

PAÍSES DE PROCEDÊNCIA E PORTOS DE DESTINO Countries of Consignment and Ports of Destination Pays de Provenance et Ports de Destination	QUANTIDADE QUANTITY QUANTITÉ					VALOR A BORDO NO BRASIL Value C. I. F. Valeur à bord au Brésil				
						MILRÉIS				
	1933	1934	1935	1936	1937	1933	1934	1935	1936	1937
21 E a 25 - Cabelos, pêlos e penas (continuação)										
24 - Penas não especificadas (continuação).										
Salvador.....	92					6.384				
Rio de Janeiro.....			26	14	5		225	3.061	4.347	4.372
Santos.....	51	21		50		2.270	2.677		3.618	
Total em quilos.....	143	21	26	64	5	8.654	2.902	3.061	7.965	4.372
Valor por unidade.....						60\$517	138\$190	117\$730	124\$453	874\$400
24 A { Penas comuns para espanadores, almofadas e colchões. Feathers for dusters, cushions, mattresses and similars. Plumes pour plumeaux, oreillers, matelas et similaires.										
Alemanha.....			30		35			2.417		2.738
Argentina.....			60					6.971		
França.....					2					3.788
Grã-Bretanha.....					2					788
Tchecoslovaquia.....				16	24				3.013	3.931
Total em quilos.....			90	16	63			9.388	3.013	11.245
Equivalente em ££, ouro.....								65	21	89
Rio de Janeiro.....				10	28				3.013	8.507
Santos.....			90		35			9.388		2.738
Total em quilos.....			90	16	63			9.388	3.013	11.245
Valor por unidade.....								104\$311	188\$312	178\$492
24 B { Penas de luxo ou plumas. Ornamental feathers. Plumes de parure.										
Alemanha.....					2.350					5.373
Austria.....				1.850					2.461	
Estados-Unidos.....				5.135	1.814				12.766	416
França.....			5.000	3.440	7.372			16.262	10.267	11.865
Grã-Bretanha.....				16.600					4.014	
Tchecoslovaquia.....								419		
Total em gramas.....			5.000	27.025	11.536			16.681	29.508	17.654
Equivalente em ££, ouro.....								119	207	135
Rio de Janeiro.....			5.000	27.025	11.306			16.133	29.508	17.517
Santos.....					230			129		137
Paranaguá.....								419		
Total em gramas.....			5.000	27.025	11.536			16.681	29.508	17.654
Valor por unidade.....								3\$336	1\$091	1\$530
25 { Não especificados. Unenumerated. Non dénommés										
Alemanha.....	11.803	9.277	11			622.568	673.043	2.798		
Argentina.....										
China.....		1.297					34.907			
Estados-Unidos.....	80	50				5.057	3.065			
França.....		14					2.700			
Grã-Bretanha.....	529	1.208	51			22.347	63.856	2.413		
Japão.....	1.485	380				57.506	22.396			
Suíça.....										
Polónia.....		124					21.468			
Possessão britânica: Hong-Kong.....		121					2.994			
Total em quilos.....	13.897	12.471	62			707.478	825.029	5.211		
Equivalente em ££, ouro.....						8,845	8,263	45		

CLASSE II { MATÉRIAS PRIMAS. RAW MATERIALS. MATIÈRES PREMIÈRES.	QUANTIDADE QUANTITY QUANTITÉ					VALOR A BORDO NO BRASIL Value C. I. F. Valeur à bord au Brésil				
	PAÍSES DE PROCEDÊNCIA E PORTOS DE DESTINO Countries of Consignment and Ports of Destination Pays de Provenance et Ports de Destination					MILREIS				
	1933	1934	1935	1936	1937	1933	1934	1935	1936	1937
21 E a 25 - Cabelos, pêlos e penas (continuação)										
25 - Não especificados (continuação).										
Catedelo.....	25	65				409	1.699			
Recife.....	80	50				5.057	3.665			
Rio de Janeiro.....	7.696	7.209				344.230	445.866			
Santos.....	2.168	1.724	51			95.601	99.247	2.413		
Paranaguá.....	2.089	2.164	11			154.240	187.146	2.798		
São Francisco.....	1.760	1.168				104.739	77.690			
Rio Grande.....	25					881				
Pelotas.....		25					3.663			
Porto Alegre.....	54	66				2.321	6.053			
Total em quilos.....	13.897	12.471	62			707.478	825.029	5.211		
Valor por unidade.....						60\$908	66\$155	84\$048		
25 A a 25 D { Cânhamo. Hemp. Chanvre.										
Total em quilos.....	2.285.996	2.462.564	1.399.079	773.014	923.316	4.727.877	7.321.935	8.119.279	5.364.282	5.550.685
Equivalente em £, ouro.....						62,093	74,957	58,526	37,806	41,663
25 A { Fio não especificado. Yarn, unenumerated. Fils, non dénommés.										
Alemanha.....	21.185	75.401	62.508	10.055	20.023	115.737	491.130	633.580	150.067	310.453
Austria.....			5.112	24.424	70.763			59.727	267.091	623.329
Chile.....			5.005		40.569			26.781		140.184
Filipinas.....			5.544					9.827		
Grã-Bretanha.....	58.452	25.226	13.001	10.457	8.245	155.185	149.260	173.124	142.827	107.225
Hungria.....					500					5.241
Italia.....	250.110	331.299	167.917	93.319	56.089	1.292.531	2.399.938	2.049.051	1.103.824	554.141
Possessão britânica: Hong-Kong.....										
Suiça.....										
União belgo-luxemburguesa.....			2.339	19.145	33.404			13.827	183.251	298.720
Uruguai.....	186					1.287				
Total em quilos.....	329.933	431.916	261.426	157.400	229.593	1.564.740	3.040.328	2.965.917	1.847.060	2.039.293
Equivalente em £, ouro.....						20,694	31,198	21,235	13,018	16,255
Manáus.....		5			113		83			3.857
Belém.....	13.400			3.135	12.973	66.989			35.352	127.107
São Luiz.....		3.042		5.326			16.887		56.870	
Fortaleza.....					6					47
Catedelo.....					52					3.876
Recife.....	18.142	14.335	5.171	500		82.503	79.108	47.906	8.709	
Salvador.....					15					652
Rio de Janeiro.....	84.761	284.183	124.730	105.361	109.221	500.332	2.036.474	1.404.502	1.225.974	952.978
Santos.....	140.125	66.358	92.507	37.274	51.675	585.272	502.780	1.139.568	446.363	434.830
Paranaguá.....	5.742	6.198	5.494	2.499	6.562	31.050	39.951	58.813	36.090	93.545
Itajaí.....					100					2.157
Florianópolis.....	59					413				
Rio Grande.....	61.680	56.534	21.051	3.305	48.737	258.117	351.701	181.609	37.702	416.410
Pelotas.....	271				139	2.276				3.380
Porto Alegre.....	5.567	1.261	12.473			36.501	13.339	133.514		
Corumbá.....	186					1.287				
Total em quilos.....	329.933	431.916	261.426	157.400	229.593	1.564.740	3.040.328	2.965.917	1.847.060	2.039.293
Valor por unidade.....						4\$742	7\$039	11\$345	11\$734	8\$88
25 B { Em bruto. Raw. En brut.										
Alemanha.....	221	6.398	233	285	141	1.128	7.668	3.425	4.560	1.85
Argentina.....		200					190			
Chile.....				83.371	128.411				290.298	388.84
China.....										
Estados Unidos.....										
Filipinas.....			60.840					93.921		

CLASSE II { MATÉRIAS PRIMAS.
RAW MATERIALS.
MATIÈRES PREMIÈRES.

ANOS..... } 1933 - 1937
YEARS..... }
ANNÉES.... }

PAÍSES DE PROCEDÊNCIA E PORTOS DE DESTINO Countries of Consignment and Ports of Destination Pays de Provenance et Ports de Destination	QUANTIDADE QUANTITY QUANTITÉ					VALOR A BORDO NO BRASIL Value C. I. F. Valeur à bord au Brésil				
						MILRÉIS				
	1933	1934	1935	1936	1937	1933	1934	1935	1936	1937
25 A a 25 D - Cânhamo (continuação)										
25 B - Em bruto (continuação)										
Grã-Bretanha.....	1.249.274	726.701	6.247			1.484.961	843.833	10.012		
Holanda.....			5					54		
Italia.....	465.855	570.183	726.763	447.105	528.713	1.247.505	1.973.872	4.100.859	2.859.911	2.993.107
Japão.....		114.722					106.441			
Polonia.....					9.964					49.778
Possessões americanas.....		224.244					224.194			
Possessão britânica: Índia.....				5.080					8.801	
Turquia.....					490					2.088
União belgo-luxemburguesa.....	140.759	82.709	233.029	2.065		154.301	119.433	336.275	4.980	
Total em quilos.....	1.856.109	1.725.157	1.032.117	537.906	667.719	2.887.895	3.275.631	4.544.546	3.168.550	3.435.667
Equivalente em ££, ouro.....						37,937	33,512	33,116	22,344	25,840
Belém.....	135.678	190.717	123.285		20.167	149.087	250.864	297.019		112.497
Recife.....			5					54		
Rio de Janeiro.....	549.768	735.433	549.071	263.141	202.641	692.542	1.051.603	2.146.667	1.496.549	949.969
Santos.....	962.231	647.278	359.548	274.515	444.770	1.837.188	1.799.262	2.097.849	1.668.160	2.371.349
Paranaguá.....	14					148				
São Francisco.....	49					284				
Florianópolis.....		48	88				546	1.454		
Rio Grande.....	208.260	151.681				208.198	173.356			
Pelotas.....				15	41				161	589
Porto Alegre.....	109		120	235	100	468		1.503	3.680	1.263
Total em quilos.....	1.856.109	1.725.157	1.032.117	537.906	667.719	2.887.895	3.275.631	4.544.546	3.168.550	3.435.667
Valor por unidade.....						1\$555	1\$898	4\$403	6\$890	6\$145
25 C { Estopa Oakum or waste. Étoupe.										
Alemanha.....	1.732	30	1.360	2.019	1.472	5.714	324	11.941	15.328	10.521
Argentina.....										
Chile.....					9.923					22.144
Estados-Unidos.....	2.907	646	3.375	1.933	1.615	12.081	2.495	16.154	10.258	8.802
Grã-Bretanha.....	22.586	5.678	2.504	2.439	3.029	69.187	20.643	12.198	8.891	15.248
Italia.....	72.729	299.137	97.796	71.180	9.960	188.260	982.514	568.505	310.259	19.010
União belgo luxemburguesa.....										
Total em quilos.....	99.954	305.491	105.535	77.574	26.004	275.242	1.005.976	608.798	344.736	75.725
Equivalente em ££, ouro.....						3,522	10,247	4,175	2,416	568
Manáus.....	1.830	101	1.437	215	431	7.757	357	5.698	1.173	2.361
Belém.....	3.327	14.698	1.938	1.721	1.274	10.726	55.724	10.456	9.085	6.749
Parnaíba.....		231		462			567		1.054	
Recife.....	21.683	4.927	14.870	5.059		78.204	24.614	88.346	35.014	
Rio de Janeiro.....	59.050	233.220	67.621	65.413	22.263	137.876	748.131	406.910	268.333	52.764
Santos.....	12.332	50.330	18.382	2.685		34.965	168.962	88.821	14.749	
Florianópolis.....				30					509	
Rio Grande.....	1.237	26	495		564	3.820	177	3.255		3.330
Pelotas.....	495		792	1.989	1.472	1.894		5.312	14.819	10.521
Porto Alegre.....		1.958					7.444			
Total em quilos.....	99.954	305.491	105.535	77.574	26.004	275.242	1.005.976	608.798	344.736	75.725
Valor por unidade.....						2\$753	3\$292	5\$768	4\$443	2\$911
25 D { Fio retorcido. Yarn, twisted. Fils retors.										
Alemanha.....				134					3.936	
Grã-Bretanha.....			1					18		
Total em quilos.....			1	134				18	3.936	
Equivalente em ££, ouro.....									28	

CLASSE II { MATÉRIAS PRIMAS.
RAW MATERIALS.
MATIÈRES PREMIÈRES.

ANOS..... } 1933 - 1937
YEARS..... }
ANNÉES.... }

PAÍSES DE PROCEDÊNCIA E PORTOS DE DESTINO Countries of Consignment and Ports of Destination Pays de Provenance et Ports de Destination	QUANTIDADE QUANTITY QUANTITÉ					VALOR A BORDO NO BRASIL Value C. I. F. Valeur à bord au Brésil				
						MILRÉIS				
	1933	1934	1935	1936	1937	1933	1934	1935	1936	1937
25 A a 25 D - Cânhamo (continuação)										
25 D - Fio retorcido (continuação)										
Rio de Janeiro.....			1					18		
Pelotas.....				134					3.936	
Total em quilos.....			1	134				18	3.936	
Valor por unidade.....								18\$000	29\$373	
26 a 28 { Cana da Índia, bambú, junco, rotim, vime e outros cipós. Cane, bamboo, rush, rattan osier, etc. Canne, roseaux, bambou, jonc, rotin, osier etc.										
Total em quilos.....	527.428	421.294	443.592	412.850	419.136	1.634.059	2.037.888	2.819.396	2.538.418	2.417.769
Equivalente em £f, ouro.....						21,481	20,699	20,122	17,839	18,479
26 { Cana da Índia. Indian cane. Canne de l'Inde.										
Alemanha.....	20		1			501		30		
Estados-Unidos.....							272			
França.....		38					570			
Grã-Bretanha.....										
Holanda.....										
Itália.....										
Japão.....					270					1.558
Total em quilos.....	20	38	1		270	501	842	30		1.558
Equivalente em £f, ouro.....						6	9			11
Manáus.....			1					30		
Rio de Janeiro.....	20					501	272			
Santos.....		38					570			
Total em quilos.....	20	38	1		270	501	842	30		1.558
Valor por unidade.....						25\$050	22\$157	30\$000		5\$770
26 A { Bambú. Bamboo. Bambou.										
Alemanha.....				147					1.821	
Japão.....			73	90				242	483	
Total em quilos.....			73	237				242	2.304	
Equivalente em £f, ouro.....								2	16	
Rio de Janeiro.....			73	147				242	1.821	
Santos.....				90					483	
Total em quilos.....			73	237				242	2.304	
Valor por unidade.....								3\$316	9\$721	
27 { Junco e rotim em bruto. Rush and rattan, raw. Jonc et rotin en brut.										
Alemanha.....	63.072	57.326	66.832	1.198	1.684	1.169.846	1.493.352	2.002.417	12.310	20.040
Argentina.....	411.146	339.572	169.300		12.500	347.380	414.140	330.931		21.554
Chile.....			121		1.299			3.043		5.528
China.....		7.212	3.080	7.420			30.090	23.209	32.141	

CLASSE II { MATÉRIAS PRIMAS.
RAW MATERIALS.
MATIÈRES PREMIÈRES.

ANOS..... } 1933 - 1937
YEARS..... }
ANNÉES.... }

PAÍSES DE PROCEDÊNCIA E PORTOS DE DESTINO Countries of Consignment and Ports of Destination Pays de Provenance et Ports de Destination	QUANTIDADE QUANTITY QUANTITÉ					VALOR A BORDO NO BRASIL Value C. I. F. Valeur à bord au Brésil				
						MILRÉIS				
	1933	1934	1935	1936	1937	1933	1934	1935	1936	1937
26 a 28 - Cana da Índia, bambú, junco, etc. (continuação)										
27 - Junco e rotim em bruto (continuação)										
Estados-Unidos.....	59		62		37	686		532		356
França.....	510	200	160		18	12.661	7.058	7.890		492
Grã-Bretanha.....	1.039	1.726	834	50	784	23.206	44.819	31.672	336	16.130
Holanda.....	545	595	350		100	14.567	16.024	8.948		2.461
Itália.....										
Portugal.....		255					483			
Possessões britânicas:										
Estabelecimentos dos Estreitos.....			206					5.182		
Hong-Kong.....			454	1.000	474			1.967	2.021	2.234
Índia.....				15	3				374	202
Outras possessões.....		2.646					9.979			
Possessões portuguesas.....	50.500	11.500				48.384	13.203			
União belgo-luxemburguesa.....	537	224	738			16.828	7.898	28.934		
Total em quilos.....	527.408	421.256	242.137	9.683	16.899	1.633.558	2.037.046	2.444.725	47.182	68.994
Equivalente em £, ouro.....						31,475	30,690	17,409	333	518
Manágus.....	499	997	461			13.385	16.221	18.900		
Belém.....	699	2.187	620			16.925	64.089	23.270		
São Luiz.....	1.600	620	165			4.051	19.083	6.321		
Parnaíba.....	150	56	50			3.156	1.565	1.269		
Fortaleza.....	1.026	5.147	2.619			25.343	41.189	57.802		
Natal.....	5.096	100	6.140			7.630	3.252	20.214		
Cabedelo.....	9.359	605	250			18.476	17.240	7.684		
Recife.....	42.769	12.190	21.061		100	171.079	186.468	200.034		551
Maceió.....	972	856	532			21.211	24.971	18.272		
Aracajú.....	100		63			2.560		2.049		
Salvador.....	16.845	6.245	1.079			51.240	37.541	34.488		
Rio de Janeiro.....	188.675	180.426	120.052	4.230	14.760	641.113	794.731	1.065.351	23.697	43.585
Santos.....	255.535	207.900	79.524	5.332	1.961	581.543	739.424	757.712	21.098	23.993
Paranaguá.....	289	71	286		10	6.079	1.909	9.512	119	140
Antônia.....		50					1.296			
Itajá.....		91	10				5.531	283		
Florianópolis.....		30	40	60			1.029	1.233	2.002	
Rio Grande.....	55	30				1.188	895			
Pelotas.....	193	60	165			4.849	2.159	7.440		
Porto Alegre.....	3.546	3.595	9.020	50	68	63.730	78.453	212.891	266	725
Total em quilos.....	527.408	421.256	242.137	9.683	16.899	1.633.558	2.037.046	2.444.725	47.182	68.994
Valor por unidade.....						3\$097	4\$835	10\$09	4\$873	4\$082
27 A { Vime. Osiers. Osier.										
Argentina.....			199.126	336.505	323.210			371.235	667.210	552.176
Portugal.....			2.255		6.474			3.164		9.512
Total em quilos.....			201.381	336.505	329.684			374.399	667.210	561.688
Equivalente em £, ouro.....								2,711	4,670	4,344
Belém.....			2.000		1.000			2.475		2.382
Natal.....					3.000					5.089
Recife.....			10.000	17.025	20.000			23.281	35.067	35.438
Maceió.....				3.000	5.000				6.121	8.776
Salvador.....					6.474					9.512
Rio de Janeiro.....			50.985	173.630	159.950			94.408	345.255	278.416
Santos.....			138.396	142.850	134.260			254.235	280.767	222.075
Total em quilos.....			201.381	336.505	329.684			374.399	667.210	561.688
Valor por unidade.....								1\$859	1\$982	1\$703

CLASSE II { MATÉRIAS PRIMAS.
RAW MATERIALS.
MATIÈRES PREMIÈRES.

ANOS..... } 1933 - 1937
YEARS..... }
ANNÉES..... }

PAÍSES DE PROCEDÊNCIA E PORTOS DE DESTINO Countries of Consignment and Ports of Destination Pays de Provenance et Ports de Destination	QUANTIDADE QUANTITY QUANTITÉ					VALOR A BORDO NO BRASIL Value C. I. F. Valeur à bord au Brésil				
						MILRÉIS				
	1933	1934	1935	1936	1937	1933	1934	1935	1936	1937
26 a 28 - Cana da India, bambú, junco, etc (continuação)										
27 B { Junco ou rotim preparado. Rush ou rattan, prepared Jonc ou rotin préparé.										
Alemanha.....				59.928	60.339				1.656.121	1.503.481
China.....				2.059	250				20.405	2.527
Estados- Unidos.....				688	1.443				17.791	30.128
França.....				300	282				4.960	5.858
Grã-Bretanha.....				1.316	2.408				49.661	74.117
Holanda.....				180					5.072	
Japão.....					575					7.155
Possessão britânica: Estabelecimentos dos Es- treitos.....				1.173	4.060				35.705	93.615
Possessão holandesa: Java.....					2.774					63.717
União belgo-luxemburguesa.....				781	142				32.007	4.688
Total em quilos.....				66.425	72.273				1.821.722	1.785.286
Equivalente em ££, ouro.....									12,820	13,604
Manáus.....				413	864				16.528	28.782
Belém.....				1.215	1.580				40.205	48.879
São Luiz.....				179	130				6.666	4.154
Parnaíba.....					110					3.441
Fortaleza.....				1.379	1.045				39.882	28.861
Natal.....				200					7.385	
Cabedelo.....				935	550				31.512	16.909
Recife.....				6.318	6.998				177.788	173.508
Maceió.....				822	405				28.124	11.740
Aracajú.....				70					2.768	
Salvador.....				2.281	2.546				69.765	66.144
Rio de Janeiro.....				20.107	29.478				620.662	752.438
Santos.....				23.436	20.655				581.751	480.362
Paranaguá.....				190	100				7.589	2.462
Antonina.....				50					1.430	
Florianópolis.....				25	25				815	641
Rio Grande.....					377					17.894
Pelotas.....				55	30				1.741	961
Porto Alegre.....				8.730	7.380				186.454	148.091
Bagé.....				20					707	
Total em quilos.....				66.425	72.273				1.821.722	1.785.286
Valor por unidade.....									27\$425	24\$70
28 { Cipós não especificados. Unenumerated. Non dénommés.										
Alemanha.....					10					241
Total em quilos.....					10					241
Equivalente em ££, ouro.....										
Rio Grande.....					10					241
Total em quilos.....					10					241
Valor por unidade.....										24\$300
28 A a 28 D { Celulóide. Celluloid. Celluloid										
Total em quilos.....	107.748	155.095	162.654	241.332	224.800	1.389.184	2.005.631	2.704.082	3.569.814	3.372.214
Equivalente em ££, ouro.....						17,428	20,417	19,035	25,127	25,417
28 A { Barras, bastões e tubos. Bars, batons and tubes. Barres, bâtons et tubes.										
Alemanha.....	5.965	7.133	7.709	8.599	8.666	140.515	188.004	192.358	220.232	283.515
Estados- Unidos.....		196	4				3.851	1.367		

CLASSE II { MATÉRIAS PRIMAS.
RAW MATERIALS.
MATIÈRES PREMIÈRES.

ANOS..... } 1933 - 1937
YEARS..... }
ANNÉES.... }

PAÍSES DE PROCEDÊNCIA E PORTOS DE DESTINO Countries of Consignment and Ports of Destination Pays de Provenance et Ports de Destination	QUANTIDADE QUANTITY QUANTITÉ					VALOR A BORDO NO BRASIL Value C. I. F. Valeur à bord au Brésil				
						MILRÉIS				
	1933	1934	1935	1936	1937	1933	1934	1935	1936	1937
28 A a 28 D - Celulóide (continuação)										
28A - Barras, bastões e tubos (continuação)										
França.....					153					11.389
Grã-Bretanha.....	2					56				
Holanda.....			20					644		
Japão.....	10	425	1.203		741	53	3.702	17.794		11.093
Total em quilos.....	5.977	7.754	8.936	8.599	9.560	140.624	195.557	212.163	220.232	306.048
Equivalente em £f, ouro.....						1,779	1,985	1,537	1,548	2,352
Parnaíba.....					2					140
Portaleza.....				74	114				6.263	13.815
Rio de Janeiro.....	2.730	3.350	4.485	4.543	5.643	67.672	78.317	121.059	123.924	203.260
Santos.....	3.247	4.404	4.451	3.982	3.801	72.952	117.240	91.104	90.045	88.833
Total em quilos.....	5.977	7.754	8.936	8.599	9.560	140.624	195.557	212.163	220.232	306.048
Valor por unidade.....						23\$527	25\$220	23\$742	25\$611	32\$013
28 B { Lâminas ou folhas, chapas ou placas. Blades, sheets or plates. Lames, planches ou plaques.										
Alemanha.....	46.093	34.593	87.337	138.749	142.262	717.934	636.895	1.609.695	2.232.915	2.209.034
Argentina.....		7.262					1.279			
Estados-Únidos.....	309	439	233	297	407	11.933	19.129	16.029	24.306	27.558
França.....	20	100	29		14	2.241	3.370	4.491		2.051
Grã-Bretanha.....	352	241	291	498	573	15.832	5.416	6.773	12.188	13.015
Holanda.....		324					9.342			
Itália.....	203					2.829				
Japão.....	53.305	97.169	50.970	50.211	40.029	482.813	1.055.511	603.109	586.908	444.067
Suíça.....	300					2.215				
União belgo-luxemburguesa.....	71	222	49		1	1.047	5.291	2.492		33
Uruguai.....		734					10.343			
Total em quilos.....	100.653	141.084	138.909	189.755	183.286	1.236.847	1.746.576	2.242.589	2.856.317	2.695.758
Equivalente em £f, ouro.....						15,468	17,793	15,786	20,099	20,355
Manáus.....	4	6				122	380			
Belém.....	10		11			294		543		
São Luiz.....	1					776				
Cabedelo.....								55		
Recife.....	671	184	3	10	29	14.315	6.027	273	501	1.262
Salvador.....				11					596	
Rio de Janeiro.....	40.115	64.364	48.676	50.546	36.816	480.633	681.427	686.874	733.224	553.383
Santos.....	28.920	42.141	54.265	69.965	74.015	326.376	553.326	950.713	1.038.711	1.113.386
Paranaguá.....	15.703	6.497	8.450	18.692	27.406	230.128	112.349	152.171	275.575	397.767
São Francisco.....	14.214	27.509	27.419	50.211	44.560	160.799	374.082	447.858	748.752	617.756
Pelotas.....	55					863				
Porto Alegre.....	960	383	85	320	460	22.541	18.935	4.102	8.958	12.204
Total em quilos.....	100.653	141.084	138.909	189.755	183.286	1.236.847	1.746.576	2.242.589	2.856.317	2.695.758
Valor por unidade.....						12\$288	12\$379	16\$144	15\$052	14\$708
28 C { Fio. Strings. Fils.										
Alemanha.....	1.118	1.182	10.189	4.010	5.780	11.713	13.221	186.698	77.699	104.093
Japão.....		2.513	1.861	2.897	652		32.367	25.518	39.471	7.815
Total em quilos.....	1.118	3.695	12.050	6.907	6.432	11.713	45.588	212.216	117.080	111.908
Equivalente em £f, ouro.....						181	451	1,464	824	833

CLASSE II { MATÉRIAS PRIMAS.
RAW MATERIALS.
MATIÈRES PREMIÈRES.

ANOS..... } 1933 - 1937
YEARS..... }
ANNÉES.... }

PAÍSES DE PROCEDÊNCIA E PORTOS DE DESTINO Countries of Consignment and Ports of Destination Pays de Provenance et Ports de Destination	QUANTIDADE QUANTITY QUANTITÉ					VALOR A BORDO NO BRASIL Value C. I. F. Valeur à bord au Brésil				
						MILRÉIS				
	1933	1934	1935	1936	1937	1933	1934	1935	1936	1937
28 A a 28 D - Celulóide (continuação)										
28 C - Fio (continuação)										
Rio de Janeiro.....		770	649	749	857		11.258	14.516	11.049	14.503
Santos.....	1.118	2.925	10.747	6.158	5.575	11.713	34.330	183.428	106.031	97.405
São Francisco.....			654					14.272		
Total em quilos.....	1.118	3.695	12.050	6.907	6.432	11.713	45.588	212.216	117.080	111.908
Valor por unidade.....						10\$476	12\$337	17\$811	16\$960	17\$398
28 D { Não especificada. Unenumerated. Non dénommée.										
Alemanha.....		540	738	10.828	7.433		5.570	22.357	221.558	155.593
Argentina.....		12		17.630	15.460		2.258		106.709	79.573
Estados- Unidos.....		2.010	2.021	7.510	2.629		10.082	14.757	47.540	23.362
Polónia.....				103					378	
Total em quilos.....		2.562	2.759	36.071	25.522		17.910	37.114	376.185	258.528
Equivalente em £l, ouro.....							188	243	2,666	1,916
Recife.....					181					3.590
Rio de Janeiro.....		2.022	2.159	9.576	5.417		12.340	18.898	89.767	89.370
Santos.....		540	600	25.893	19.404		5.570	18.216	276.313	155.604
São Francisco.....				602					10.105	
Pelotas.....					100					1.899
Porto Alegre.....					420					8.065
Total em quilos.....		2.562	2.759	36.071	25.522		17.910	37.114	376.185	258.528
Valor por unidade.....							6\$990	13\$461	10\$429	10\$129
29 a 31 { Chumbo, estanho, zinco e suas ligas. Lead, tin, zinc and alloys. Plomb, étain, zinc et alliages.										
Total em quilos.....	7.932.511	10.507.556	10.244.459	11.281.604	13.312.684	13.509.540	20.536.300	29.402.456	33.646.220	41.978.980
Equivalente em £l, ouro.....						174,181	207,828	207,774	236,813	343,961
29 { Chumbo em barras, lingotes e pães. Lead, bars, bigs and ingots. Plomb en barres, lingots et saumons										
Alemanha.....	220.184	123.830	99.592	137.105	47.503	205.224	163.979	307.876	388.532	140.631
Argentina.....	63	10	1.374	1.322	2.024	229	35	5.289	23.697	7.422
Chile.....		66.308					59.149			
Dinamarca.....		22.259	4.061	20.960	20.100		30.802	7.998	47.196	53.221
Espanha.....	2.027.517	2.425.846	3.374.248	1.020.700		1.416.819	2.006.913	4.826.116	1.585.334	
Estados- Unidos.....	420.549	1.374.570	1.932.706	3.119.361	4.235.902	384.531	1.151.243	2.678.305	5.184.270	8.491.401
França.....	6.331	7.284	14.858	28.151	141	45.964	8.426	49.443	87.686	1.451
Grã-Bretanha.....	1.729.045	1.812.775	509.958	407.160	578.783	1.499.524	1.894.906	935.918	868.572	1.374.500
Holanda.....		5.505	4	25.457	86.835		10.813	55	37.510	228.951
Italia.....	100	300		1.503	2.628	383	1.270		11.712	10.711
Japão.....	128	19				163	12			
México.....				12.017	110.988				19.957	277.341
Perú.....				81.070	177.290				126.133	274.921
Polónia.....			24.600					33.290		
Possessão britânica: Canadá.....	1.381.780	2.095.538	1.532.404	2.854.654	3.521.804	901.701	1.650.206	1.859.818	4.510.127	7.581.081
Suecia.....				30.000	10.128				44.129	41.101
Suiça.....					30.056					86.307
União belgo-luxemburguesa.....	275.198	419.528	433.195	655.731	1.349.700	197.441	389.005	521.577	1.147.388	2.932.291
Uruguai.....	27.085	42.912	54.779	79.044	49.500	19.281	49.206	60.979	88.379	49.677
Total em quilos.....	6.087.980	8.396.684	7.981.779	8.474.235	10.223.382	4.671.260	7.415.965	11.286.664	14.170.622	21.551.055
Equivalente em £l, ouro.....						60,877	74,821	79,276	95,776	165,911

CLASSE II { MATÉRIAS PRIMAS.
RAW MATERIALS.
MATIÈRES PREMIÈRES.

ANOS..... } 1933 - 1937
YEARS..... }
ANNÉES... }

PAÍSES DE PROCEDÊNCIA E PORTOS DE DESTINO Countries of Consignment and Ports of Destination Pays de Provenance et Ports de Destination	QUANTIDADE QUANTITY QUANTITÉ					VALOR A BORDO NO BRASIL Value C. I. F. Valeur à bord au Brésil				
						MILRÉIS				
	1933	1934	1935	1936	1937	1933	1934	1935	1936	1937
29 a 31 - Chumbo, estanho, zinco, etc. (continuação)										
29 - Chumbo em barras, lingotes e pães (continuação).										
Manáus.....	1.900	1.054	51	1.238	3.362	2.400	4.034	559	7.985	14.596
Belém.....	8.637	6.614	7.787	6.281	6.851	19.932	20.330	43.555	25.225	47.801
São Luiz.....			100					660		
Parnaíba.....	1.000					909				
Fortaleza.....	1.500	3.050	152	7.893	4.514	1.849	3.248	3.567	17.130	10.308
Natal.....				10.000					26.238	
Cabedelo.....	6.504	843	11.332		95.078	6.917	1.281	17.359		291.668
Recife.....	68.841	168.739	26.135	69.802	49.640	43.487	181.943	51.994	135.764	111.893
Maceió.....										
Salvador.....	3.584	35.067	12.197			2.637	45.435	19.248		
Vitória.....			24.600					33.290		
Rio de Janeiro.....	3.536.201	4.408.824	3.728.817	4.323.341	4.384.200	2.544.286	3.712.413	5.039.089	7.111.870	9.101.606
Santos.....	2.011.050	3.452.719	3.895.811	3.688.261	5.234.358	1.729.396	3.142.889	5.729.600	6.253.413	11.062.757
Paranaguá.....	1.252	273	50	4	4	1.287	1.008	308	17	15
Antonina.....	12.068					15.437				
Fóz do Iguassú.....	63	10				229	35			
São Francisco.....	123	14.068	11	1.931		238	12.274	130	5.355	
Itajaí.....	1.131					731				
Florianópolis.....	7.228	6.718	4.716	4.354	4.928	6.548	6.365	8.068	8.394	10.610
Rio Grande.....	35.106	56.927	4.520	32.719	96.397	26.578	47.743	7.384	56.456	192.803
Pelotas.....		634					746			
Porto Alegre.....	364.707	198.232	209.347	249.060	292.496	249.118	187.015	265.576	439.135	649.881
Sant'Ana do Livramento.....	27.085	42.912	56.153	79.351	49.500	19.281	49.206	66.268	88.940	49.677
Uruguaiana.....					2.024					7.422
Total em quilos.....	6.087.980	8.396.684	7.981.779	8.474.235	10.223.382	4.671.260	7.415.965	11.286.664	14.170.622	21.551.035
Valor por unidade.....						\$767	\$883	\$414	\$672	\$5108
29 A { Chumbo em lençol, lâminas ou placas. Lead, sheets or plates. Plomb en tôles ou en plaques.										
Alemanha.....				45.085	2.878				107.203	10.921
Argentina.....					900					332
Espanha.....				16.105					30.022	
Estados- Unidos.....				997	19				3.013	113
França.....				36					135	
Grã-Bretanha.....				15.131	12.046				26.836	29.120
Holanda.....				8.106	8.152				14.142	17.276
Tchecoslovaquia.....				98					435	
União belgo-luxemburguesa.....				30.716	171.969				54.319	454.762
Total em quilos.....				116.274	195.964				236.105	512.524
Equivalente em ££, ouro.....									1,669	3,752
Manáus.....				211					522	
Belém.....				884					1.906	
Fortaleza.....					1.469					4.698
Natal.....				36					135	
Recife.....				3.809	2.538				9.581	6.519
Salvador.....					510					1.870
Rio de Janeiro.....				57.458	114.332				116.529	313.210
Santos.....				43.589	49.826				85.811	118.966
São Francisco.....				980	1.178				2.661	3.893
Rio Grande.....				8.283	22.225				16.903	56.647
Porto Alegre.....				1.024	2.986				2.057	6.389
Uruguaiana.....					900					332
Total em quilos.....				116.274	195.964				236.105	512.524
Valor por unidade.....									2\$030	2\$015
29 B { Solda de chumbo, estanho, zinco e suas ligas. Solder of lead, tin, zinc and their alloys. Soudure de plomb, étain, zinc et alliages de ces metaux.										
Alemanha.....				10.067	7.727				44.407	75.337
Argentina.....				1.201	1.010				11.639	19.018
Estados- Unidos.....				17.382	18.035				151.076	194.335
França.....				1.346	1.072				16.569	12.898

CLASSE II	MATÉRIAS PRIMAS. RAW MATERIALS. MATIÈRES PREMIÈRES.	QUANTIDADE QUANTITY QUANTITÉ					VALOR A BORDO NO BRASIL Value C. I. F. Valeur à bord au Brésil				
							MILRÉIS				
		1933	1934	1935	1936	1937	1933	1934	1935	1936	1937
PAÍSES DE PROCEDÊNCIA E PORTOS DE DESTINO Countries of Consignment and Ports of Destination Pays de Provenance et Ports de Destination											
29 a 31	- Chumbo, estanho, zinco, etc (continuação)										
29 B	- Solda de chumbo, estanho, zinco e suas ligas (continuação)										
	Grã-Bretanha.....				15.574	9.512			116.395	167.323	
	Holanda.....					109				3.868	
	Hungria.....					2				196	
	Suécia.....				872	1.461			6.029	16.937	
	Suiça.....					151				2.708	
	Total em quilos.....				46.442	39.079			346.165	492.620	
	Equivalente em £, ouro.....								2,440	3,678	
	Manáus.....					75				851	
	Belém.....				54	25			1.112	299	
	Fortaleza.....				209	24			3.473	447	
	Cabedelo.....				68	207			2.891	10.821	
	Recife.....				1.962	1.231			19.920	16.061	
	Salvador.....				9				238		
	Rio de Janeiro.....				22.955	13.301			206.985	160.756	
	Santos.....				10.180	20.800			65.175	265.458	
	Paranaguá.....					5				128	
	Fóz do Iguassú.....					10				272	
	São Francisco.....				11				187	213	
	Florianópolis.....				59				1.538		
	Rio Grande.....				8.000				10.004		
	Pelotas.....				756	570			8.139	6.860	
	Porto Alegre.....				978	1.831			14.814	11.708	
	Sant'Ana do Livramento.....				1				136		
	Uruguaiana.....				1.200	1.000			11.553	18.746	
	Total em quilos.....				46.442	39.079			346.165	492.620	
	Valor por unidade.....								7\$454	12\$605	
30	Estanho em barras, lingotes e pães. Tin, bars, pigs and ingots. Étain en barres, lingots et saumons.										
	Alemanha.....	17.842	23.243	11.459	4.720	4.715	186.754	365.324	254.858	110.488	114.670
	Argentina.....			25.778	105.286	135.089			674.905	2.153.708	2.707.001
	Austria.....		253					1.632			
	China.....		3.048	1.020	10.207	18.768		43.467	23.005	173.812	328.540
	Dinamarca.....		5.431					7.247			
	Espanha.....		100					2.898			
	Estados-Unidos.....	8.480	11.305	16.772	18.199	17.563	67.851	143.573	220.896	339.190	441.376
	França.....	30	884	8.435	41	1.124	703	11.638	45.452	1.127	23.508
	Grã-Bretanha.....	582.878	566.289	471.193	460.461	497.690	5.950.457	8.539.370	9.563.216	8.470.579	10.118.067
	Holanda.....	8.861	10.839	113.036	171.003	146.725	108.514	97.534	2.348.263	3.101.780	2.871.510
	Italia.....			5.980					116.562		
	Japão.....				5.080					95.363	
	Possessões britânicas:										
	Estabelecimentos dos Estreitos.....			35.580	11.203	22.860			741.238	209.310	487.901
	Índia.....			5.080	3.730				109.258	68.091	
	Outras possessões.....	26.417	49.251				350.486	720.203			
	Possessão francesa: Tunis.....			15.240					298.016		
	Possessão holandesa: Java.....				3.196	12.344				63.005	196.531
	Suécia.....		2.089			25		10.061			35
	Suiça.....		1.227		100	250		6.646		1.819	6.311
	União belgo-luxemburguesa.....	21.936	41.438	36.057	9.257	38.973	196.985	702.084	728.051	157.609	775.380
	Uruguai.....	18.089	35.564	39.819	60.376	32.781	129.176	547.924	735.109	1.136.575	595.081
	Total em quilos.....	684.533	750.961	784.549	862.859	928.907	6.990.926	11.199.601	15.858.829	16.131.956	18.666.25
	Equivalente em £, ouro.....						89,233	113,439	112,492	113,862	148,69
	Manáus.....	1.465	2.245	839	2.774	3.058	19.063	43.716	21.205	60.802	70.171
	Belém.....	3.203	2.867	4.286	3.658	3.432	31.538	51.796	84.876	75.351	84.811
	São Luiz.....	730	1.245	513	1.003	203	8.509	22.110	13.154	21.054	4.581
	Parnaíba.....	550	125		300	25	4.633	3.285		5.469	351

CLASSE II { MATÉRIAS PRIMAS.
RAW MATERIALS.
MATIÈRES PREMIÈRES.

ANOS..... } 1933 - 1937
YEARS..... }
ANNÉES..... }

PAÍSES DE PROCEDÊNCIA E PORTOS DE DESTINO Countries of Consignment and Ports of Destination Pays de Provenance et Ports de Destination	QUANTIDADE QUANTITY QUANTITÉ					VALOR A BORDO NO BRASIL Value C. I. F. Valeur à bord au Brésil				
						MILRÉIS				
	1933	1934	1935	1936	1937	1933	1934	1935	1936	1937
29 a 31 - Chumbo, estanho, zinco, etc. (continuação)										
30 - Estanho em barras, lingotes e pães (continuação)										
Fortaleza.....	3	4.396	6.243	2.595	1	68.610	123.347	52.209
Cabedelo.....	1.017	1.533	2.028	898	500	12.149	27.570	48.985	18.772	11.682
Recife.....	13.714	30.161	28.655	21.699	26.273	145.215	498.661	610.220	409.818	558.768
Maceió.....	1.102	1.013	1.200	502	100	10.046	16.539	29.153	11.231	2.314
Aracaju.....	200	502	300	203	2.688	8.561	6.630	4.722
Salvador.....	4.695	8.606	5.541	10.988	4.498	40.242	100.936	107.789	200.879	96.728
Vitória.....	100	2.084
Rio de Janeiro.....	251.471	239.968	236.650	284.639	283.136	2.353.253	3.685.827	4.720.293	5.252.324	5.698.119
Santos.....	367.987	381.906	435.101	417.907	484.751	4.011.245	5.464.786	8.865.763	7.769.137	9.768.918
Paranaguá.....	301	726	300	2.428	13.297	7.611
São Francisco.....	215	90	153	100	3.144	1.105	3.657	1.322
Itajaf.....	94	449	250	1.850	1.417	8.643	5.327	43.775
Florianópolis.....	3.566	4.500	3.000	2.000	1.500	29.997	80.777	74.363	39.523	36.779
Rio Grande.....	5.208	16.386	9.426	21.551	66.854	60.304	252.654	207.760	422.358	1.281.862
Porto Alegre.....	10.794	18.679	16.527	27.768	15.147	125.024	302.804	321.289	522.970	317.394
Bagé.....	100	100	792	2.317
Sant'Ana do Livramento.....	18.118	35.564	39.819	60.376	34.785	129.238	547.924	735.109	1.186.575	634.364
Uruguaiana.....	211	972
Total em quilos.....	684.533	750.961	784.549	862.859	928.907	6.990.926	11.199.601	15.858.829	16.131.956	18.066.251
Valor por unidade.....	10\$212	14\$913	20\$213	18\$696	20\$094					
30 A { Estanho em lâminas ou placas. Tin, sheets or plates Etain en tôles ou plaques.										
Alemanha.....	33	1.975
Estados-Unidos.....	7.979	17	21.786
França.....	19	50	674	2.027
Total em quilos.....				19	8.062				691	25.788
Equivalente em ££, ouro.....									5	206
Belém.....	6	278
Recife.....	19	674
Rio de Janeiro.....	8.045	17	24.067
Santos.....	3	621
Itajaf.....	8	822
Total em quilos.....				19	8.062				691	25.788
Valor por unidade.....									36\$368	3\$198
30 B { Zinco em lâminas ou placas de mais de 2mm de espessura. Zinc, sheets or plates, over 2mm thick. Zinc en tôles ou plaques, jusqu'à 2mm d'épaisseur.										
(1) Alemanha.....	46.969	157.748
Argentina.....	55	190
França.....	200	3.035
Grã-Bretanha.....	308	991
Polônia.....	89.223	153.530
União belgo-luxemburguesa.....	169.848	310.865
Total em quilos.....					306.603					626.359
Equivalente em ££, ouro.....										4,668

(1) Até 1936, incluída na classe 31.
(1) Up to 1936, included under class 31.
(1) Jusqu'à 1936, compris sous la classe 31.

CLASSE II { MATÉRIAS PRIMAS.
RAW MATERIALS.
MATIÈRES PREMIÈRES.

ANOS..... } 1933 - 1937
YEARS..... }
ANNÉES.... }

PAÍSES DE PROCEDÊNCIA E PORTOS DE DESTINO Countries of Consignment and Ports of Destination Pays de Provenance et Ports de Destination	QUANTIDADE QUANTITY QUANTITÉ					VALOR A BORDO NO BRASIL Value C. I. F. Valeur à bord au Brésil				
						MILRÉIS				
	1933	1934	1935	1936	1937	1933	1934	1935	1936	1937
29 a 31 - Chumbo, estanho, zinco, etc. (continuação)										
30 B - Zinco em laminas ou placas de mais de 2mm de espessura (continuação)										
Belém.....					3.036					7.121
São Luiz.....					76					257
Parnaíba.....					152					438
Cabedelo.....					1.880					4.828
Recife.....					5.558					17.077
Salvador.....					1.000					2.844
Rio de Janeiro.....					146.169					294.469
Santos.....					78.794					175.903
Paranaguá.....					500					1.132
Florianópolis.....					1.908					3.091
Rio Grande.....					16.911					29.304
Porto Alegre.....					50.564					89.705
Sant'Ana do Livramento.....					55					190
Total em quilos.....					306.603					626.359
Valor por unidade.....										2\$042
31 { Zinco em chapas, barras ou folhas. Zinc plates, bars and sheets. Zinc en lingots, en feuilles et en plaques.										
Alemanha.....	79.523	193.551	67.103	27.068	1.804	159.248	353.279	138.434	87.638	9.807
Argentina.....	13.010	19				23.239	507			
Espanha.....	2.229	1.850				8.076	6.925			
Estados- Unidos.....	85.886	63.622	58.052	13	2.294	185.424	117.749	103.115	392	9.079
França.....	105.916	301	1.609	8.678	2.040	154.253	2.293	3.676	15.595	17.042
Grã-Bretanha.....	434.000	435.183	211.865	123.837	367.093	555.523	576.966	309.459	203.062	828.938
Holanda.....	1.819	1.291	846	30.480		12.502	8.196	7.127	47.782	
Italia.....	1.516					258.107				
Polonia.....			243.116	648.341	687.840			380.385	993.557	1.213.327
Portugal.....				10.168					15.718	
Possessões britânicas:										
Canadá.....	172.840	208.413	447.240	492.959	152.453	170.916	258.567	685.042	758.532	253.821
Quênia.....				30.494					39.047	
União sul-africana.....				142.307	60.990				186.096	74.161
União belgo-luxemburguesa.....	263.259	455.681	448.300	267.430	336.113	320.066	596.252	629.725	413.262	698.228
Total em quilos.....	1.159.998	1.359.911	1.478.131	1.781.775	1.610.687	1.847.354	1.920.734	2.256.963	2.760.681	3.104.403
Equivalente em ££, ouro.....						24,066	19,668	16,006	19,571	23,578
Manáus.....	1.586	205	103	313	607	4.914	2.268	404	890	4.398
Belém.....	5.450	10.286	179			10.679	18.045	873		
São Luiz.....	5.946	12.637	950	996		8.034	23.820	5.118	2.068	
Parnaíba.....	5.149		144		54	6.723		306		1.151
Fortaleza.....	849	1.667	1.514			4.440	4.100	2.938		
Natal.....										
Cabedelo.....	8.600			894		12.230			2.270	
Recife.....	17.109	11.920	9.004	3.120	158	25.111	22.591	15.098	7.709	394
Salvador.....	10.701	5.694	2.005		5	15.166	8.825	4.164		64
Rio de Janeiro.....	516.925	598.718	557.597	693.197	639.544	777.227	837.451	859.451	1.128.270	1.293.544
Santos.....	400.271	569.025	837.025	1.038.511	921.360	727.622	798.036	1.259.210	1.532.494	1.695.984
Paranaguá.....	4.984	2.962	1.250	11.766	6.000	6.739	6.677	2.794	28.013	19.450
São Francisco.....	10.431	10.081	10.080			13.238	13.718	18.749		
Florianópolis.....	29.922	27.219	3.285			35.868	37.671	5.077		
Rio Grande.....	35.731	24.930	3.253	4.000	3.000	61.103	31.552	6.929	9.936	7.180
Pelotas.....	6.022	10.147		500		9.009	15.152		1.312	
Porto Alegre.....	100.238	73.549	51.718	28.478	39.925	129.183	100.828	75.798	47.719	81.911
Sant'Ana do Livramento.....	84		24		34	68		54		321
Total em quilos.....	1.159.998	1.359.911	1.478.131	1.781.775	1.610.687	1.847.354	1.920.734	2.256.963	2.760.681	3.104.403
Valor por unidade.....						1\$592	1\$412	1\$526	1\$549	1\$92

CLASSE II { MATÉRIAS PRIMAS.
RAW MATERIALS.
MATIÈRES PREMIÈRES.

ANOS..... } 1933 - 1937
YEARS..... }
ANNÉES.... }

PAÍSES DE PROCEDÊNCIA E PORTOS DE DESTINO Countries of Consignment and Ports of Destination Pays de Provenance et Ports de Destination	QUANTIDADE QUANTITY QUANTITÉ					VALOR A BORDO NO BRASIL Value C. I. F. Valeur à bord au Brésil				
						MILRÉIS				
	1933	1934	1935	1936	1937	1933	1934	1935	1936	1937
31 A a 32 C { Cobre e suas ligas. Copper and alloys. Cuivre et alliages.										
Total em quilos.....	5.400.502	6.588.884	10.164.093	8.753.690	10.543.628	14.159.202	19.360.905	38.117.272	38.268.670	60.034.174
Equivalente em ££, ouro.....						185,181	198,218	269,748	270,609	459,183
31 A { Cobre laminado ou martelado. Copper, rolled or hammered. Cuivre laminé ou battu.										
Alemanha.....	414.839	468.192	2.555.498	2.400.004	1.991.763	1.320.160	1.863.185	11.713.834	12.478.578	14.003.178
Argentina.....			4	902	7			90	17.336	51
Austria.....			2.002	89	79			11.967	2.002	1.505
Estados-Unidos.....	12.757	11.210	3.580.691	3.396.461	2.378.162	62.460	58.979	11.760.008	13.577.902	13.431.885
França.....	38.803	18.271	24.573	17.490	189.192	152.753	59.320	119.360	124.765	1.078.852
Grã-Bretanha.....	851.600	1.448.429	774.545	494.753	1.281.127	2.634.268	5.136.233	3.155.719	2.694.241	7.425.482
Holanda.....	5.565	1.888	12.346	908	6.528	30.844	5.812	39.153	14.135	42.839
Italia.....	22		27	153	25.343	462		837	5.154	244.654
Japão.....	1		111.767	65.642	5.009	1		324.720	265.071	24.955
Possessão britânica: Canadá.....			1.923.118	1.786.502	523.548			6.772.030	6.579.888	2.515.121
Possessão portuguesa: Moçambique.....					200.392					1.139.768
Suecia.....		7.428		1.220	1.730			41.464	14.328	23.925
Suiça.....				22	905				160	7.046
União belgo-luxemburguesa.....	210.561	105.497	361.554	14.358	191.360	683.692	360.807	1.156.786	78.953	1.031.522
Uruguai.....	2					1.384				
Total em quilos.....	1.534.150	2.053.487	9.353.553	8.178.504	6.795.145	4.886.024	7.484.336	35.095.968	35.852.513	40.970.783
Equivalente em ££, ouro.....						63,686	76,739	247,576	253,627	313,085
Manáus.....	2.562	2.445	2.235	1.023	1.766	10.550	11.324	12.159	6.733	16.227
Belém.....	14.218	14.708	4.914	18.809	11.400	42.178	52.433	25.716	106.172	93.357
São Luiz.....	8.529	6.360	6.496	9.298	7.848	27.873	24.844	34.857	48.758	49.467
Parnaíba.....	20	21	63	13	159	64	155	194	72	1.171
Fortaleza.....	8.848	8.559	11.807	9.944	5.921	33.394	37.292	73.675	73.371	44.096
Natal.....				9					18	
Cabedelo.....	1.055	2.024	4.454	4.106	4.331	3.236	7.323	20.128	30.295	30.797
Recife.....	43.356	50.451	58.956	83.763	64.777	147.691	203.787	325.514	457.038	573.986
Maceió.....	2.077	975	4.119	7.516	2.214	8.640	3.958	22.036	41.229	16.565
Aracaju.....	790	2.129	2.876	5.733	8.363	3.067	6.964	14.089	32.113	73.127
Salvador.....	35.887	56.287	57.473	64.426	69.660	110.601	181.928	267.577	357.370	458.690
Rio de Janeiro.....	849.971	1.231.599	4.064.914	3.806.526	3.362.920	2.477.206	4.382.487	15.376.070	16.575.710	20.256.463
Santos.....	422.418	588.192	4.901.552	3.977.896	2.944.279	1.451.288	2.152.527	17.686.048	16.930.582	16.745.192
Paranáguá.....	4.297	1.496	1.421	1.492	2.076	25.122	15.741	26.310	23.285	44.667
Antonina.....		13					254			
São Francisco.....		547	19	1.096	2.062		11.861	1.205	31.689	60.554
Itajaf.....		480	2.298	1.133	2.756		4.201	17.045	9.989	28.566
Florianópolis.....	23.319	16.255	41.965	22.585	34.485	66.283	61.906	237.562	135.372	282.449
Rio Grande.....	2.313		15.990	3.274	7.786	8.897	24	63.449	19.753	60.365
Pelotas.....	90	569	1.232	1.454	1.674	367	1.992	6.223	9.168	13.638
Porto Alegre.....	114.398	70.377	169.948	157.462	260.005	468.183	323.335	881.357	958.100	2.115.499
Sant'Ana do Livramento.....	2		821	946	663	1.384		4.754	5.696	5.907
Total em quilos.....	1.534.150	2.053.487	9.353.553	8.178.504	6.795.145	4.886.024	7.484.336	35.095.968	35.852.513	40.970.783
Valor por unidade.....						3\$184	3\$644	3\$752	4\$383	6\$029
32 { Cobre fundido ou coado (lingotes e semelhantes). Melted or cast copper (ingots and similars). Cuivre fondu ou coulé (lingots et similaires).										
Alemanha.....	174.815	355.211	5.266	279	900	443.378	1.011.404	32.843	3.118	12.115
Argentina.....		141	3.018	3.075			1.517	58.018	42.604	
Chile.....					622.389					2.770.385
Estados-Unidos.....	2.338.951	1.293.381	708.941	447.228	66.182	5.194.232	3.415.117	2.292.837	1.688.673	377.420
França.....	18.831	8.487	320	68	285	66.667	57.309	3.777	1.773	3.072
Grã-Bretanha.....	733.839	953.775	61.162	40.468	26.064	2.024.148	2.643.830	337.565	214.992	178.970
Japão.....		248.935					660.601			
Holanda.....	7.724	270.221	25.535		1.552	16.332	628.229	56.356		12.076
Italia.....	1.501		50			5.398		1.857		

CLASSE II { MATÉRIAS PRIMAS.
RAW MATERIALS.
MATIÈRES PREMIÈRES.

ANOS..... } 1933 - 1937
YEARS..... }
ANNÉES.... }

PAÍSES DE PROCEDÊNCIA E PORTOS DE DESTINO Countries of Consignment and Ports of Destination Pays de Provenance et Ports de Destination	QUANTIDADE QUANTITY QUANTITÉ					VALOR A BORDO NO BRASIL Value C. I. F. Valeur à bord au Brésil				
						MILRÉIS				
	1933	1934	1935	1936	1937	1933	1934	1935	1936	1937
31 A a 32 C - Cobre e suas ligas (continuação)										
32 - Cobre fundido ou coado (lingotes e semelhantes) (continuação)										
Portugal.....		150					3.028			
Possessões britânicas:										
Canadá.....	416.948	495.315	90		10.164	925.717	1.193.841	625		54.145
Quênia.....				35.562					129.489	
União sul-africana.....				45.719	609.629				164.254	2.163.314
Possessão portuguesa: Moçambique.....					2.136.493					11.465.544
Suecia.....	1.920	2.190				15.634	17.577			
Suíça.....	4.920		150			12.462		5.650		
Tchecoslovaquia.....			19					576		
União belgo-luxemburguesa.....	165.158	907.559	5			378.184	2.105.020	104		
Total em quilos.....	3.864.607	4.533.565	804.556	572.399	3.473.658	9.082.152	11.737.473	2.790.208	2.244.903	17.037.041
Equivalente em ££, ouro.....						119,014	120,058	20,551	15,766	130,466
Manáus.....	1.689	1.957		20		13.787	13.283		231	
Belém.....	2.529	10.485	983	248	1.016	13.405	60.077	7.145	2.920	9.333
São Luiz.....	1.895	442				4.350	1.763			
Parnaíba.....		17					75			
Fortaleza.....	2.406	6.165				7.017	23.031			
Cabedelo.....	2.612	3.247		100	100	8.810	9.924		834	1.031
Recife.....	25.167	31.502	5.577	68	5.117	91.926	123.241	42.638	1.494	24.77
Maceió.....	73	518	50			448	6.906	1.857		
Aracajú.....		314					991			
Salvador.....	2.139	8.128		500		6.323	30.540		2.172	
Rio de Janeiro.....	1.257.569	1.221.130	31.784	64.652	27.792	3.024.787	3.132.667	276.046	329.915	167.67
Santos.....	2.495.356	3.176.402	740.638	506.595	3.439.023	5.722.440	8.092.274	2.404.613	1.905.015	16.825.47
Paranaguá.....	333	294				1.271	1.427			
Fóz do Iguaçu.....		60					925			
São Francisco.....	1.361					3.505				
Itajaí.....	222					649				
Florianópolis.....	4.097	3.201			130	14.446	16.540			1.25
Rio Grande.....	38.353	21.152	25.291			79.722	67.685	54.886		
Pelotas.....	163	165	10			653	590	90		
Porto Alegre.....	27.804	47.802	200	99	480	85.631	153.369	1.994	1.032	7.50
Sant'Ana do Livramento.....	839	584	23	117		2.982	2.165	939	1.290	
Total em quilos.....	3.864.607	4.533.565	804.556	572.999	3.473.658	9.082.152	11.737.473	2.790.208	2.244.903	17.037.041
Valor por unidade.....						2\$350	2\$589	3\$468	3\$921	4\$90
32 A { Cobre em folhas para dourar..										
 Copper leaves for gilding.										
 Cuiivre en feuilles à dorer.										
Alemanha.....	1.171	1.337	1.247	1.316	2.551	141.761	120.950	146.599	118.732	167.5
Austria.....				1	23				52	1.1
Estados- Unidos.....				9	7				792	4
França.....	26	12	200			1.402	202	4.814		
Grã-Bretanha.....	174	412	455	127	2.042	12.339	9.086	22.186	11.900	21.3
Holanda.....	4	20				217	2.211			
Itália.....	360	51	355	181	60	34.983	6.647	44.806	29.656	4.1
União belgo-luxemburguesa.....	10					324				
Total em quilos.....	1.745	1.832	2.257	1.634	4.683	191.026	139.096	218.405	161.132	194.5
Equivalente em ££, ouro.....						2,481	1,421	1,587	1,144	1,4
Manáus.....		74	148				392	1.394		
Fortaleza.....	4	30				217	1.421			
Cabedelo.....			30					1.771		
Recife.....	40	117	12	217		1.393	4.365	724	9.309	
Maceió.....	55	7	12			2.795	707	576		
Rio de Janeiro.....	408	604	348	231	2.988	32.965	41.025	27.117	23.686	57
Santos.....	1.226	991	1.707	1.174	1.666	151.021	88.050	186.823	127.291	127
Paranaguá.....					2					
São Francisco.....				12	5				775	2

CLASSE II { MATÉRIAS PRIMAS.
RAW MATERIALS.
MATIÈRES PREMIÈRES.

ANOS..... } 1933 - 1937
YEARS..... }
ANNÉES.... }

PAÍSES DE PROCEDÊNCIA E PORTOS DE DESTINO Countries of Consignment and Ports of Destination Pays de Provenance et Ports de Destination	QUANTIDADE QUANTITY QUANTITÉ					VALOR A BORDO NO BRASIL Value C. I. F. Valeur à bord au Brésil				
						MILRÉIS				
	1933	1934	1935	1936	1937	1933	1934	1935	1936	1937
31 A a 32 C - Cobre e suas ligas (continuação)										
32 A - Cobre em folhas para dourar (continuação)										
Pelotas.....	1					362				
Porto Alegre.....	11	9			22	2.273	3.136		71	6.831
Total em quilos.....	1.745	1.832	2.257	1.634	4.683	191.026	139.096	218.405	161.132	194.555
Valor por unidade.....						109\$470	75\$925	96\$787	98\$611	41\$544
32 B { Cobre em limalha e obras inutilizadas. Fillings and scrap of copper. Limalles et débris de vieux ouvrages en cuivre.										
Alemanha.....			2.124	1.085	56			7.116	9.373	609
Grã-Bretanha.....			1.603	68	348			5.575	749	2.294
Holanda.....					1.000					10.069
Total em quilos.....			3.727	1.153	1.404			12.691	10.122	12.972
Equivalente em ££, ouro.....								84	72	93
Belém.....				50					331	
São Luiz.....					30					245
Rio de Janeiro.....			37	18	24			991	418	534
Santos.....			3.600	845	1.200			10.896	7.161	11.740
Porto Alegre.....			90	240	50			804	2.212	453
Total em quilos.....			3.727	1.153	1.404			12.691	10.122	12.972
Valor por unidade.....								3\$405	3\$773	9\$239
32 C (1) { Ligas especiais de metais de uso corrente (alumínio, chumbo, cobre, estanho e zinco). Special alloys of metal of common use (aluminium, lead, copper, tin and zinc) Alliages spéciaux de métaux à usage commun (aluminium, plomb, cuivre, étain et zinc).										
Alemanha.....					39.214					204.865
Argentina.....					7.000					77.732
Austria.....					1.000					9.614
Dinamarca.....					12.156					25.376
Estados- Unidos.....					63.173					485.239
França.....					53					2.354
Grã-Bretanha.....					68.890					705.391
Holanda.....					705					13.639
Suecia.....					75.471					287.657
União belgo-luxemburguesa.....					1.076					6.955
Total em quilos.....					268.738					1.818.823
Equivalente em ££, ouro.....										14,057
Manáus.....					550					12.903
Belém.....					1.173					10.933
São Luiz.....					91					3.564
Fortaleza.....					4.000					67.187
Cabedelo.....					27					3.067
Recife.....					6.447					48.159
Maceió.....					38					426
Salvador.....					2.991					36.656
Rio de Janeiro.....					122.665					783.534
Santos.....					128.090					805.918
Antonina.....					10					207
São Francisco.....					499					2.121

(1) Até 1936, incluída na classe 29.
(1) Up to 1936, included under class 29.
(1) Jusqu'à 1936, compris sous la class 29.

CLASSE II	MATÉRIAS PRIMAS. RAW MATERIALS. MATIÈRES PREMIÈRES.	QUANTIDADE QUANTITY QUANTITÉ					VALOR A BORDO NO BRASIL Value C. I. F. Valeur à bord au Brésil				
							MILRÉIS				
		1933	1934	1935	1936	1937	1933	1934	1935	1936	1937
PAÍSES DE PROCEDÊNCIA E PORTOS DE DESTINO Countries of Consignment and Ports of Destination Pays de Provenance et Ports de Destination											
31 A a 32 C - Cobre e suas ligas (continuação)											
32 C - Ligas especiais de metais, etc. (continuação)											
	Florianópolis.....				1.100						22.994
	Rio Grande.....				780						16.476
	Porto Alegre.....				200						4.105
	Sant'Ana do Livramento.....				77						573
	Total em quilos.....				268.738						1.818.823
	Valor por unidade.....										6\$768
33 a 40 A { Despojos de animais. Animal residues. Dépouilles d'animaux.											
	Total em quilos.....	260.806	533.463	265.977	251.263	882.140	2.354.471	2.465.402	2.663.305	2.678.550	2.926.73
	Equivalente em ££, ouro.....						31,648	25,146	19,020	18,777	22,34
33 { Barbatanas preparadas ou em bruto. Whalebone, raw or prepared. Baleines brutes et préparées.											
	França.....			86	35	1			3.255	1.760	6
	Total em quilos.....			86	35	1			3.255	1.760	6
	Equivalente em ££, ouro.....								22	13	
	Rio de Janeiro.....			86	35	1			3.255	1.760	6
	Total em quilos.....			86	35	1			3.255	1.760	6
	Valor por unidade.....								37\$348	50\$285	60\$00
33 A { Cêra em bruto. Wax, raw. Cire brute.											
	Alemanha.....	150	50	103	259	515	794	199	2.427	4.760	8.6
	Estados-Unidos.....	519	249	237	234	590	4.345	1.664	2.321	1.545	7.7
	Japão.....	3					2				
	Portugal.....	53					575				
	Total em quilos.....	725	299	340	493	1.105	5.716	1.863	4.748	6.305	16.3
	Equivalente em ££, ouro.....						66	20	55	45	1
	Manáus.....	15					120				
	Belém.....	48					580				
	Recife.....	10					100				
	Rio de Janeiro.....	552		100	290	565	4.547		2.356	5.185	9.8
	Santos.....	100	299	240	203	540	369	1.863	2.392	1.120	7.1
	Total em quilos.....	725	299	340	493	1.105	5.716	1.863	4.748	6.305	16.3
	Valor por unidade.....						7\$834	6\$230	13\$964	12\$789	14\$
34 { Cêra preparada Wax, prepared. Cire préparée.											
	Alemanha.....	375	113	21	672	602	1.973	1.956	114	4.932	6.
	Argentina.....	65					230				
	Estados-Unidos.....	2.321	3.332	4.583	2.883	1.660	45.428	61.211	71.923	33.905	25.
	França.....	655		14	250	103	9.283		425	1.703	1.
	Grã-Bretanha.....	234	353	32		318	3.903	3.047	631		5.
	Holanda.....		10					155			

CLASSE II { MATÉRIAS PRIMAS.
RAW MATERIALS.
MATIÈRES PREMIÈRES.

ANOS..... } 1933 - 1937
YEARS..... }
ANNÉES.... }

PAÍSES DE PROCEDÊNCIA E PORTOS DE DESTINO Countries of Consignment and Ports of Destination Pays de Provenance et Ports de Destination	QUANTIDADE QUANTITY QUANTITÉ					VALOR A BORDO NO BRASIL Value C. I. F. Valeur à bord au Brésil				
						MILRÉIS				
	1933	1934	1935	1936	1937	1933	1934	1935	1936	1937
33 a 40 A - Despojos de animais (continuação)										
34 - Cêra preparada (continuação)										
Itália.....				20					646	
Japão.....					17					392
Portugal.....	27	27		9	5	290	414		173	108
União belgo-luxemburguesa.....			10		15			261		207
Total em quilos.....	3.677	4.340	4.660	3.839	2.720	61.107	66.783	73.354	41.359	39.746
Equivalente em £, ouro.....						799	676	551	291	294
Manáus.....	2	10			5	4	166			
Belém.....	20	11		9	5	231	165		173	106
São Luiz.....	5	6			10	55	83			65
Fortaleza.....					2					15
Recife.....	50		40		65	537		855		1.403
Maceió.....	2					2				
Salvador.....		10			32		155			735
Rio de Janeiro.....	2.082	3.357	2.869	1.885	1.717	44.217	51.679	46.659	20.449	27.267
Santos.....	1.190	946	1.731	1.529	374	14.617	14.535	25.781	18.966	5.909
Paranáguá.....			20	416				59	1.771	
Itajaf.....	250					1.095				
Rio Grande.....	11					119				
Porto Alegre.....	65				515	230				4.246
Total em quilos.....	3.677	4.340	4.660	3.839	2.720	61.107	66.783	73.354	41.359	39.746
Valor por unidade.....						16\$618	16\$387	16\$741	10\$773	14\$612
35 { Cola, gelatina e semelhantes. Glue, gelatine and similars. Colle, gélatine et similaires.										
Alemanha.....	36.749	41.297	25.084	24.958	26.137	335.541	450.881	362.985	343.236	432.644
Argentina.....		646	2.000		1.100		2.885	12.263		6.952
Dinamarca.....		300		24	24		3.064		690	702
Espanha.....		53			6		601			574
Estados-Unidos.....	6.423	2.600	1.115	2.976	2.386	44.384	29.330	16.241	33.190	44.551
França.....	14.972	3.846	11.703	13.903	14.596	126.760	38.144	150.648	180.930	145.647
Grã-Bretanha.....	12.319	5.755	8.973	785	1.038	112.170	55.547	81.250	14.081	22.078
Holanda.....	2.862	2.262	504		294	18.798	19.398	4.355		4.886
Itália.....	1.717	770	100	100	280	9.839	4.139	1.793	1.139	4.661
Japão.....	120	29			45	510	614			831
Noruega.....	4.930					43.509				
Suíça.....	500	1		5		3.185	12		237	
União belgo-luxemburguesa.....	69.255	48.824	5.510	4.996	11.608	573.028	460.047	63.908	51.111	112.814
Total em quilos.....	149.907	106.383	54.989	47.747	57.514	1.267.724	1.064.712	693.443	629.664	776.340
Equivalente em £, ouro.....						17,458	10,770	4,882	4,425	6,939
Manáus.....	6	51				164	487			
Belém.....	705	341	247		379	4.525	4.097	2.687		6.881
São Luiz.....	5	4	10			110	143	253		
Parnaíba.....		5		43			84		983	
Fortaleza.....	121	99	21	1		534	638	1.055	17	
Natal.....	185					681				
Cabedelo.....	20	82	75	124	50	630	1.662	1.422	3.185	483
Recife.....	1.933	1.303	1.009	201	48	15.901	15.401	11.992	3.642	1.103
Maceió.....	6	1		443		146	35		4.916	
Aracajú.....		6					47			
Salvador.....	425	55		51	20	3.613	790		685	190
Vitória.....	122					1.808				
Rio de Janeiro.....	76.218	55.925	22.364	29.495	22.745	734.318	537.407	306.720	366.373	285.718
Santos.....	64.936	44.507	26.304	14.887	31.743	456.131	449.055	292.252	193.681	421.328
Paranáguá.....	617	223	100	600	350	6.181	3.794	1.601	15.015	7.689
São Francisco.....	28	390	525			736	1.675	3.233		
Itajaf.....		130					1.836			

CLASSE II { MATÉRIAS PRIMAS.
RAW MATERIALS.
MATIÈRES PREMIÈRES.

ANOS..... } 1933 - 1937
YEARS..... }
ANNÉES.... }

PAÍSES DE PROCEDÊNCIA E PORTOS DE DESTINO Countries of Consignment and Ports of Destination Pays de Provenance et Ports de Destination	QUANTIDADE QUANTITY QUANTITÉ					VALOR A BORDO NO BRASIL Value C. I. F. Valeur à bord au Brésil				
						MILRÉIS				
	1933	1934	1935	1936	1937	1933	1934	1935	1936	1937
33 a 40 A - Despojos de animais (continuação)										
35 - Cola, gelatina e semelhantes (continuação)										
Florianópolis.....	62	59	25	38	40	1.177	2.258	496	1.001	863
Rio Grande.....	1.515	103	52	10	202	6.229	2.148	1.308	411	8.738
Pelotas.....	224	56				3.308	998			
Porto Alegre.....	2.779	3.043	4.257	1.854	1.937	31.532	42.157	70.394	39.755	43.347
Total em quilos.....	149.907	106.383	54.989	47.747	57.514	1.267.724	1.064.712	693.443	629.664	776.340
Valor por unidade.....						8\$456	10\$008	12\$610	13\$188	13\$499
36 { Espermacete, estearina e derivados. Spermaceti, stearine and derivatives. Blanc de baleine, stearine et dérivés.										
Alemanha.....	75	251	1.701	182	256	601	1.921	13.680	3.029	4.476
Estados-Unidos.....	184	396	2.469	191	367	2.093	2.800	17.105	3.901	6.062
França.....		10	3				178	52		
Grã-Bretanha.....	190	505	363	198	240	1.406	4.794	4.901	3.045	2.958
Holanda.....	13	3	10			152	82	224		
Itália.....			52					651		
Portugal.....	12		4			224		147		
Suecia.....				5	4				35	33
União belgo-luxemburguesa.....	3.001		11			6.110		183		
Total em quilos.....	3.475	1.165	4.613	576	867	10.586	9.775	36.973	10.010	13.528
Equivalente em ££, ouro.....						151	101	267	72	101
Manáus.....	1					2				
Belém.....	1	15	3.161	10		47	105	17.584	209	
Parnaíba.....					4					3
Fortaleza.....				6	5				53	9
Recife.....	3.010	432	308			6.190	3.909	4.249		
Rio de Janeiro.....	219	211	281	355	742	2.431	2.390	5.484	6.457	11.18
Santos.....	240	232	808	191	62	1.910	1.888	8.980	3.083	1.82
Paranaguá.....		30	20	9			366	317	157	
São Francisco.....				5					51	
Itajaí.....	3					5				
Pelotas.....			10					193		
Porto Alegre.....	1	245	25		54	1	1.117	166		39
Total em quilos.....	3.475	1.165	4.613	576	867	10.586	9.775	36.973	10.010	13.528
Valor por unidade.....						3\$046	8\$390	8\$014	17\$378	15\$660
37 { Adubos animais, não especificados. Animal manures unenumerated. Engrais animaux, non dénommés.										
Argentina.....		290.671					88.729			
França.....					50					1.118
Grã-Bretanha.....				48					1.533	
Japão.....					90					
Total em quilos.....		290.671		48	140		88.729		1.533	1.218
Equivalente em ££, ouro.....							956		11	
Recife.....					50					1.118
Rio de Janeiro.....				48					1.533	
Santos.....		290.671			90		88.729			
Total em quilos.....		290.671		48	140		88.729		1.533	1.218
Valor por unidade.....							306		31\$987	8\$814

IMPORTAÇÃO GERAL DE MERCADORIAS

GENERAL IMPORTS OF MERCHANDISE

IMPORTATION GÉNÉRALE DE MARCHANDISES

CLASSE II { MATÉRIAS PRIMAS.
RAW MATERIALS.
MATIÈRES PREMIÈRES.

ANOS..... } 1933 - 1937
YEARS..... }
ANNÉES.... }

PAÍSES DE PROCEDÊNCIA E PORTOS DE DESTINO Countries of Consignment and Ports of Destination Pays de Provenance et Ports de Destination	QUANTIDADE QUANTITY QUANTITÉ					VALOR A BORDO NO BRASIL Value C. I. F. Valeur à bord au Brésil				
						MILRÉIS				
	1933	1934	1935	1936	1937	1933	1934	1935	1936	1937
33 a 40 A - Despojos de animais (continuação)										
37 A { Guano										
(1) Guano										
Paraguai.....					530.000					26.236
Total em quilos.....					530.000					26.236
Equivalente em ££, ouro.....										804
Porto Esperança.....					530.000					26.236
Total em quilos.....					530.000					26.236
Valor por unidade.....										8049
37 B { Adubos orgânicos de carne ou peixe, ossos e sangue, pulverizados. Organic manures of meat or fish residues; bones and blood, pulverised. Engrais organiques de residus de viandes ou poissons; os et sang. réduits à poudre.										
Alemanha.....			2.000					12.512		
Total em quilos.....			2.000					12.512		
Equivalente em ££, ouro.....								84		
Santos.....			2.000					12.512		
Total em quilos.....			2.000					12.512		
Valor por unidade.....								68256		
38 { Óleos animais para uso industrial (exceto lubrificante). Animal oils for industrial use. Huiles animales à l'usage industriel.										
Alemanha.....	250	539	745	99	209	2.916	4.132	13.071	2.333	1.681
Argentina.....										
Estados-Unidos.....	591	3.725		93		2.370	9.760	16	2.199	
Grã-Bretanha.....		2.217	631				6.910	3.866		
Italia.....		10					176			
Noruega.....	3.934	200				10.046	859			
União belgo-luxemburguesa.....	28					180				
Total em quilos.....	4.803	6.691	1.376	192	209	15.512	21.837	16.953	4.532	1.681
Equivalente em ££, ouro.....						228	224	119	31	12
Belém.....	591					2.370				
Cabedelo.....			570					3.716		
Recife.....		1					12	16		
Rio de Janeiro.....	28	3.223	608	94		180	7.263	9.009	2.358	
Santos.....	3.934	2.728			209	10.046	9.571			1.681
Pelotas.....		162					589			
Porto Alegre.....	250	577	198	95		2.916	4.402	4.212	2.174	
Total em quilos.....	4.803	6.691	1.376	192	209	15.512	21.837	16.953	4.532	1.681
Valor por unidade.....						38229	38263	128320	23804	88043

(1) Até 1936, incluída na classe 37.
(1) Up to 1936, included under class 37.
(1) Jusqu'à 1936, compris sous la class 37.

CLASSE II { MATÉRIAS PRIMAS.
RAW MATERIALS.
MATIÈRES PREMIÈRES.

ANOS..... } 1933 - 1937
YEARS..... }
ANNÉES..... }

PAÍSES DE PROCEDÊNCIA E PORTOS DE DESTINO Countries of Consignment and Ports of Destination Pays de Provenance et Ports de Destination	QUANTIDADE QUANTITY QUANTITÉ					VALOR A BORDO NO BRASIL Value C. I. F. Valeur à bord au Brésil				
						MILRÉIS				
	1933	1934	1935	1936	1937	1933	1934	1935	1936	1937
33 a 40 A - Despojos de animais (continuação)										
39 { Sebo e graxa. Tallow and grease. Suif et graisse.										
Alemanha.....	843	275	44	15	120	3.098	2.177	437	248	1.317
Argentina.....	8.200	2.410	2.750	18.180	3.200	12.263	3.282	6.588	44.016	7.710
Dinamarca.....					18.820					48.109
Estados- Unidos.....		5	598				106	4.515		
França.....	177	490		24		633	3.451		301	
Grã-Bretanha.....	9.258	26.891	11.975	8.317	23.443	22.311	63.701	45.476	29.543	77.470
Holanda.....	500	500		1.000		1.437	1.613		4.343	
Japão.....					101					380
Portugal.....	10			10		132			177	
Possessão britânica: Terra Nova.....			180					368		
Tchecoslovaquia.....					88.620					88.803
Total em quilos.....	18.988	30.571	15.547	27.546	134.304	39.874	74.330	57.384	78.628	223.789
Equivalente em ££, ouro.....						506	716	394	661	1.706
Manáus.....		546					3.722			
Belém.....	10				28	132				14
Recife.....	5.462	11.450	298	5.226	15.447	12.369	25.963	3.429	17.048	48.780
Rio de Janeiro.....	177	56	198	121	107.461	633	474	437	673	137.200
Santos.....	4.639	15.559	12.301	3.019	8.068	13.040	39.136	46.930	12.548	28.850
Paranaguá.....		50					140			
Fóz do Iguassú.....	8.200	2.410	2.750	18.180	3.200	12.263	3.282	6.588	44.016	7.710
Itajaf.....	500	500		1.000		1.437	1.613		4.343	
Sant'Ana do Livramento.....					100					1.08
Total em quilos.....	18.988	30.571	15.547	27.546	134.304	39.874	74.330	57.384	78.628	223.789
Valor por unidade.....						2\$099	2\$451	5\$691	2\$864	1\$66
39 A { Lanolina e semelhantes. Lanoline and similars. Lanoline et similaires.										
Alemanha.....			6.158	3.540	4.350			56.676	28.837	40.61
Estados- Unidos.....			959	1.577	1.370			7.574	10.564	8.30
França.....			742	600	1.008			4.678	3.892	5.11
Grã-Bretanha.....			2.050	4.505	12.631			14.442	24.905	55.11
Holanda.....			1.001					9.565		
União belgo-luxemburguesa.....			3.438	622				21.429	3.879	
Total em quilos.....			14.348	10.844	19.359			114.364	72.077	109.2
Equivalente em ££, ouro.....								789	510	8
Manáus.....			10	20	30			145	272	3
Belém.....			25	10	30			294	102	3
São Luiz.....					5					
Fortaleza.....			50					731		
Natal.....					8					
Recife.....			20					278		
Maceió.....			15					127		
Salvador.....			50	60	11			433	468	
Vitória.....				20	20				160	
Rio de Janeiro.....			9.011	6.308	9.650			79.605	42.442	67.88
Santos.....			4.592	2.506	9.513			28.528	16.603	39.54
Paranaguá.....			50					664		
Florianópolis.....			10	40				81	387	
Rio Grande.....				10					143	
Pelotas.....			20					298		
Porto Alegre.....			495	1.870	92			3.180	11.500	
Total em quilos.....			14.348	10.844	19.359			114.364	72.077	109.2
Valor por unidade.....								7\$970	6\$646	5\$

CLASSE II { MATÉRIAS PRIMAS.
RAW MATERIALS.
MATIÈRES PREMIÈRES.

ANOS..... } 1933 - 1937
YEARS..... }
ANNÉES... }

PAÍSES DE PROCEDÊNCIA E PORTOS DE DESTINO Countries of Consignment and Ports of Destination Pays de Provenance et Ports de Destination	QUANTIDADE QUANTITY QUANTITÉ					VALOR A BORDO NO BRASIL Value C. I. F. Valeur à bord au Brésil				
						MILRÉIS				
	1933	1934	1935	1936	1937	1933	1934	1935	1936	1937
33 a 40 A - Despojos de animais (continuação)										
39 B { Esponjas ordinárias em bruto e as próprias para lavagem de casas. Ordinary sponges, raw and those for washing houses. Eponges ordinaires à l'état brut et celles destinées au nettoyage des maisons.										
Alemanha.....			98	479	168			4.761	26.410	7.216
Cuba.....					500					36.005
Estados-Unidos.....			376	239	530			14.229	10.702	16.550
França.....			132		365			16.593		30.243
Grã-Bretanha.....			473	216	203			46.337	12.221	19.930
Grecia.....					174					14.465
Italia.....				51	17				15.083	5.371
Total em quilos.....			1.079	985	1.957			81.920	64.416	129.780
Equivalente em ££, ouro.....								636	460	979
Manáus.....				4	2				1.013	480
Belém.....			1		1			218		242
Recife.....					2					293
Rio de Janeiro.....			180	519	287			8.004	26.780	23.257
Santos.....			708	116	1.332			67.081	27.168	97.778
Paranaguá.....								209		
Rio Grande.....					10					639
Porto Alegre.....			190	346	323			6.348	9.449	7.111
Total em quilos.....			1.079	985	1.957			81.920	64.416	129.780
Valor por unidade.....								75\$922	65\$396	66\$316
39 C { Esponjas não especificadas. Sponges, unenumerated. Eponges non dénommées.										
Alemanha.....			26	150	187			4.401	5.902	12.983
Cuba.....					104					4.488
Estados-Unidos.....				2					17	51
França.....			13	9	20			4.870	2.053	3.939
Grã-Bretanha.....			10	27	6			1.931	6.891	1.491
Grecia.....					161					4.539
Italia.....			22	27				12.634	14.883	
Japão.....				2					17	
Portugal.....					73					573
Total em quilos.....			71	217	551			23.836	29.768	28.064
Equivalente em ££, ouro.....								176	212	212
Belém.....					1			169		213
Fortaleza.....			1					122		
Recife.....			19	3	5			510	1.596	1.050
Salvador.....			4					1.712		
Rio de Janeiro.....			28	15	118			12.664	7.426	9.469
Santos.....			12	181	303			6.057	17.395	14.087
Paranaguá.....								149	255	
Florianópolis.....				12					1.135	
Pelotas.....				1				473	238	
Porto Alegre.....			7	5	124			1.980	1.723	3.245
Total em quilos.....			71	217	551			23.836	29.768	28.064
Valor por unidade.....								335\$718	137\$179	60\$992

CLASSE II { MATÉRIAS PRIMAS.
RAW MATERIALS.
MATIÈRES PREMIÈRES.

ANOS..... } 1933 - 1937
YEARS..... }
ANNÉES.... }

PAÍSES DE PROCEDÊNCIA E PORTOS DE DESTINO Countries of Consignment and Ports of Destination Pays de Provenance et Ports de Destination	QUANTIDADE QUANTITY QUANTITÉ					VALOR A BORDO NO BRASIL Value C. I. F. Valeur à bord au Brésil				
						MILRÉIS				
	1933	1934	1935	1936	1937	1933	1934	1935	1936	1937
33 a 40 A - Despojos de animais (continuação)										
39 D { Madrepérola. Mother-of-pearl. Nacre de perles.										
Alemanha.....			2.032	261	249			24.684	14.465	8.373
Japão.....			109.518	95.114	97.942			868.353	954.266	957.347
Possessões britânicas:										
Estabelecimentos dos Estreitos.....			22.352	27.432	7.112			217.432	257.567	65.105
Hong-Kong.....			15.240					90.895		
Total em quilos.....			149.142	122.807	105.303			1.201.364	1.226.298	1.030.825
Equivalente em ££, ouro.....								8,611	8,564	7,904
Rio de Janeiro.....			143.046	122.737	105.294			1.160.434	1.214.128	1.027.259
Santos.....			6.096	52				40.930	3.400	
Paranaguá.....				18	9				8.770	3.566
Total em quilos.....			149.142	122.807	105.303			1.201.364	1.226.298	1.030.825
Valor por unidade.....								8\$055	9\$985	9\$788
39 E { Marfim. Ivory. Ivoire.										
Alemanha.....					17					3.674
França.....			71	381				12.897	31.951	
Grã-Bretanha.....					120					13.828
Holanda.....			51	208	176			2.917	22.238	18.842
Total em quilos.....			122	589	313			15.814	54.189	36.344
Equivalente em ££, ouro.....								114	387	284
Rio de Janeiro.....			122	589	313			15.814	54.189	36.344
Total em quilos.....			122	589	313			15.814	54.189	36.344
Valor por unidade.....								129\$622	92\$001	116\$114
39 F { Pérolas. Pearls. Perles.										
Estados- Unidos.....										4.96
França.....								6.640		
Japão.....										5.33
Total em quilos.....								6.640		10.30
Equivalente em ££, ouro.....								69		7
Rio de Janeiro.....								6.640		10.30
Total em quilos.....								6.640		10.30
Valor por unidade.....										
39 H { Ossos de ciba. Bone of cuttle fish. Os de seiche.										
Alemanha.....				40	19				981	7
Grã-Bretanha.....				161	66				1.652	7
Itália.....				270	518				3.074	3.1
Portugal.....				1.246	2.885				11.820	19.7
Possessão francesa: Tunís.....					550					2.8
Total em quilos.....				1.717	4.038				17.527	27.2
Equivalente em ££, ouro.....									126	2

IMPORTAÇÃO GERAL DE MERCADORIAS

GENERAL IMPORTS OF MERCHANDISE

IMPORTATION GÉNÉRALE DE MARCHANDISES

CLASSE II { MATÉRIAS PRIMAS.
RAW MATERIALS.
MATIÈRES PREMIÈRES.

ANOS..... } 1933 - 1937
YEARS..... }
ANNÉES..... }

PAÍSES DE PROCEDÊNCIA E PORTOS DE DESTINO Countries of Consignment and Ports of Destination Pays de Provenance et Ports de Destination	QUANTIDADE QUANTITY QUANTITÉ					VALOR A BORDO NO BRASIL Value C. I. F. Valeur à bord au Brésil				
						MILRÉIS				
	1933	1934	1935	1936	1937	1933	1934	1935	1936	1937
33 a 40 A - Despojos de animais (continuação)										
39 H - Ossos de ciba (continuação)										
Belém.....				20	18				120	143
Recife.....					51					691
Rio de Janeiro.....				826	3.197				6.268	20.819
Santos.....				831	738				10.158	4.729
Paranáguá.....				14					401	
Pelotas.....					19					793
Porto Alegre.....				26	15				580	82
Total em quilos.....				1.717	4.038				17.527	27.247
Valor por unidade.....									10\$192	6\$747
39 I { Visceras e despojos semelhantes. Viscera and similar residues. Viscères et dépouilles similaires.										
Argentina.....				1.097	2.596				17.159	66.551
Estados- Unidos.....					3					695
França.....					1					168
Holanda.....				5.192	7.330				209.218	257.264
Uruguai.....				2.227	4.185				31.866	57.623
Total em quilos.....				8.516	14.115				258.243	382.301
Equivalente em ££, ouro.....									1,816	2,917
Belém.....					3					695
Rio de Janeiro.....				5.192	7.331				209.218	257.432
Santos.....				3.324	6.419				49.025	115.260
Sant'Ana do Livramento.....					362					8.914
Total em quilos.....				8.516	14.115				258.243	382.301
Valor por unidade.....									80\$319	27\$084
40 { Não especificados. Unenumerated. Non dénommées.										
Alemanha.....	399	469	4.071	14.401	4.071	18.495	29.939	27.241	71.643	30.185
Argentina.....	699		289		203	10.299		10.553		3.783
Estados- Unidos.....	8	3.296		1	107	3.002	34.917		18	3.191
França.....	410	148	7	25	200	52.923	12.119	348	663	2.739
Grã-Bretanha.....	8.727	386	239		1.000	46.444	17.785	2.517		4.404
Grecia.....		368					38.312			
Holanda.....	10.865	2.650	3.162		52	83.206	120.203	173.496		2.022
Italia.....	1.458	278		736		27.351	33.626		23.401	
Japão.....	26.324	67.251	3.693	6.901		542.125	702.129	26.295	64.474	
Portugal.....	2.210	2.011	2.233			14.703	14.509	20.865		
Possessões britânicas:										
Estabelecimentos dos Estreitos.....				3.048					22.042	
India.....	16	10	559			1.824	3.226	5.066		
União sul-africana.....	3.048					12.537				
Outras possessões.....	21.844	13.208				101.332	86.974			
União belgo-luxemburguesa.....	32	12	7			3.613	1.584	37		
Uruguai.....	3.191	3.261	3.344			36.098	42.050	54.327		
Total em quilos.....	79.231	93.348	17.604	25.112	5.633	953.952	1.137.373	320.745	182.241	46.324
Equivalente em ££, ouro.....						12,441	11,704	2,323	1,257	336
Manáus.....	5	5				445	582			
Belém.....	39	31	7			514	2.434	69		
São Luiz.....	2	1				188	221			
Fortaleza.....	3	3		2			381		493	
Recife.....	42	8				984	1.346			
Maceió.....	5					685				
Salvador.....	27	275				199	5.985			
Rio de Janeiro.....	71.621	84.821	8.517	7.326	259	821.920	927.699	215.503	76.391	7.542

CLASSE II	{ MATÉRIAS PRIMAS. RAW MATERIALS. MATIÈRES PREMIÈRES.	QUANTIDADE					VALOR A BORDO NO BRASIL							
		QUANTITY					Value C. I. F.							
		QUANTITÉ					Valeur à bord au Brésil							
PAÍSES DE PROCEDÊNCIA E PORTOS DE DESTINO	Countries of Consignment and Ports of Destination	Pays de Provenance et Ports de Destination	MILRÉIS											
			1933	1934	1935	1936	1937	1933	1934	1935	1936	1937		
33 a 40 A	- Despojos de animais (continuação)													
40	- Não especificados (continuação)													
	Santos.....	7.240	8.081	9.034	17.759	5.374	116.750	183.267	104.063	104.926	38.782			
	Paranaguá.....	29	35				3.089	11.078						
	São Francisco.....				11					103				
	Florianópolis.....		12					958						
	Pelotas.....	67	6				696	225						
	Porto Alegre.....	154	70	46	14		8.482	3.197	1.110	328				
	Total em quilos.....	79.231	93.348	17.604	25.112	5.633	953.952	1.137.373	320.745	182.241	46.324			
	Valor por unidade.....						12\$040	12\$184	16\$220	7\$267	8\$223			
40 A	{ Produtos animais, não especificados. Animal products, unenumerated. (1) Produits d'animaux, non dénommés.													
	Alemanha.....					4.000								27.013
	França.....					11								306
	Total em quilos.....					4.011								27.319
	Equivalente em ££, ouro.....													80
	Rio de Janeiro.....					2.011								13.74
	Santos.....					2.000								13.57
	Total em quilos.....					4.011								27.31
	Valor por unidade.....													6\$81
41 a 45 E	{ Ferro e aço. Iron and steel. (1) Fer et acier.													
	Total em quilos.....	59.927.488	73.970.049	98.566.197	106.112.632	141.831.225	35.527.680	53.176.264	98.659.910	110.820.285	189.072.56			
	Equivalente em ££, ouro.....						466,336	640,234	701,804	779,714	1,442,81			
41	{ Aço em barra e vergalhões. Steel, bar and rod. (1) Acier en barre et en verges.													
	Alemanha.....	582.931	1.077.677	2.429.788	3.789.956	5.786.668	1.209.897	2.217.813	5.373.545	6.822.083	11.095.3			
	Argentina.....	865	284	200	827	1.655	7.069	487	507	8.281	7.0			
	Austria.....		3.273	43.252	53.892	177.479		23.678	177.187	382.383	770.6			
	Estados- Unidos.....	81.350	217.667	267.162	521.334	1.476.260	70.477	283.728	278.689	532.289	2.209.4			
	França.....	50.507	19.723	851	142.178	72.454	217.317	104.611	9.409	97.625	248.4			
	Grã-Bretanha.....	1.841.850	2.187.045	1.528.811	1.362.110	1.465.137	1.900.723	2.582.673	2.557.940	2.586.659	3.064.3			
	Holanda.....	20.680	123.957	41.920		39.346	19.560	59.456	60.639		57.6			
	Italia.....	28.455	57.089	35.867			115.270	209.322	159.555					
	Japão.....				206.352	74.195					115.406			42.4
	Suecia.....	146.142	191.431	15.865	7.463	27.922	355.297	569.601	54.685	21.973	146.2			
	Tchecoslovaquia.....			1.418	924	1.333			10.535	4.131	9.6			
	União belgo-luxemburguesa.....	149.191	351.052	793.945	673.532	193.970	137.111	318.824	715.697	486.280	193.8			
	Total em quilos.....	2.901.971	4.229.198	5.159.079	6.758.568	9.316.419	4.032.721	6.370.193	9.398.438	11.057.110	17.849.1			
	Equivalente em ££, ouro.....						51,139	66,441	66,668	77,860	155,1			
	Manáus.....	6.870	32.586	3.380	8.040	4.981	8.326	24.779	3.644	13.082	8.3			
	Belém.....	12.835	59.414	30.301	35.458	103246	11.295	88.724	70.269	72.526	235.4			
	São Luiz.....		3.275	3.117	6.075	630		5.774	7.767	26.844	1.7			
	Parnaíba.....	2.648	1.387	267	101	121	2.204	4.470	521	219				
	Fortaleza.....	17.869	499	5.831	7.272	9.612	19.630	1.220	17.866	14.991	18.3			
	Cabedelo.....	89.548	107.587	30.852	56.249	35.109	72.129	105.978	70.407	104.535	61.7			
	Recife.....	156.221	185.593	68.005	301.925	171.076	176.582	203.768	169.741	322.952	283.1			
	Maceió.....	6.890	25.948	16.232	13.647	13.977	14.062	24.670	39.460	23.844	24.3			
	Araçajú.....	726	107		847		1.332	408		2.177				
	Salvador.....	24.694	77.948	86.209	72.391	22.478	31.705	87.223	98.679	89.490	37.1			

(1) Até 1936, incluída na classe 40

(1) Up to 1936, included under class 40.

(1) Jusqu'à 1936, compris sous la classe 40.

IMPORTAÇÃO GERAL DE MERCADORIAS

GENERAL IMPORTS OF MERCHANDISE

IMPORTATION GÉNÉRALE DE MARCHANDISES

CLASSE II { MATÉRIAS PRIMAS.
RAW MATERIALS.
MATIÈRES PREMIÈRES.

ANOS..... } 1933 - 1937
YEARS..... }
ANNÉES.... }

PAÍSES DE PROCEDÊNCIA E PORTOS DE DESTINO Countries of Consignment and Ports of Destination Pays de Provenance et Ports de Destination	QUANTIDADE QUANTITY QUANTITÉ					VALOR A BORDO NO BRASIL Value C. I. F. Valeur à bord au Brésil				
						MILRÉIS				
	1933	1934	1935	1936	1937	1933	1934	1935	1936	1937
41 a 45 E - Ferro e aço (continuação)										
41 - Aço em barra e vergalhões (continuação)										
Vitória.....					140					8.011
Rio de Janeiro.....	1.296.560	1.240.081	1.382.979	1.684.178	2.491.805	1.499.448	1.800.284	3.104.117	3.515.047	6.726.588
Santos.....	988.532	1.989.352	2.622.946	3.442.073	4.673.949	1.722.761	3.187.093	4.261.085	4.945.775	7.198.492
Paranaguá.....	19.889	39.181	29.691	112.233	201.665	26.237	55.180	56.280	173.801	518.986
Antonina.....	1.090	2.310	1.270	3.520	4.320	842	1.766	1.453	4.509	6.158
Fóz do Iguassú.....			200	423				507	1.555	
São Francisco.....	9.949	15.921	13.118	15.816	28.330	20.896	26.086	24.889	24.605	52.511
Itajaí.....	1.207	2.587	32			2.244	9.637	298		
Florianópolis.....	35.438	52.937	92.193	86.451	257.387	53.584	58.264	130.384	111.527	295.757
Rio Grande.....	19.590	25.911	198.398	16.889	102.370	35.072	56.492	199.923	51.013	164.481
Pelotas.....	1.963	4.088	1.641	5.052	2.999	2.618	5.843	3.047	22.607	8.283
Porto Alegre.....	204.415	355.476	571.665	879.264	1.189.220	321.754	614.877	1.134.700	1.528.175	2.186.270
Sant'Ana do Livramento.....	5.037	7.000	751	10.614	3.004	9.100	7.657	3.401	7.776	17.225
Total em quilos.....	2.901.971	4.229.198	5.159.079	6.758.568	9.316.419	4.032.721	6.370.193	9.398.438	11.057.110	17.849.729
Valor por unidade.....						1\$389	1\$506	1\$821	1\$636	1\$915
42 { Aço em chapas, lâminas, etc. Steel plates, sheets, etc. Acier en tôles, lames, etc										
Alemanha.....	56.480	367.905	824.540	242.763	248.018	79.964	375.675	1.177.643	584.894	864.276
Argentina.....		133		4	8		285		34	1.416
Austria.....				419	4.607				9.461	61.582
Dinamarca.....				421					9.395	
Estados- Unidos.....	45.544	538.795	1.119.393	1.492.359	3.886.831	91.126	453.949	1.892.834	2.415.876	6.237.203
França.....	2.593	202	33.597	3.374	18.486	2.407	2.263	33.786	6.470	58.462
Grã-Bretanha.....	601.225	969.167	819.765	631.405	785.607	366.399	710.095	979.419	792.416	1.342.159
Holanda.....		5.080	155				6.288	652		49
Polonia.....				17.484					12.295	
Possessão britânica: Canadá.....					8.577					33.868
Suécia.....	12.905	15.013	17.670	180	11.384	60.696	121.073	149.517	3.502	77.480
Techeoslovaquia.....			516		174			6.654		4.245
União belgo-luxemburguesa.....	162.717	117.930	171.878	172.654	43.409	72.047	65.746	201.164	141.935	53.560
Total em quilos.....	881.464	2.014.225	2.987.514	2.561.063	5.007.101	672.639	1.735.374	4.441.719	3.976.278	8.734.300
Equivalente em £, ouro.....						8,399	17,655	32,091	28,022	66,491
Manáus.....	12.466	47.148	9.921	26.429	2.921	9.988	33.603	7.233	26.240	4.293
Belém.....	1.234	63.054	226.248	30.757	132.805	1.183	59.852	248.738	31.926	160.097
São Luiz.....	3.284	18.992	12.541	23.914	32.927	2.176	14.070	12.886	23.393	35.675
Parnaíba.....	7.685	10.328	35.010	35.043	26.252	5.446	7.449	34.009	34.528	29.858
Fortaleza.....	2.797	24.705	5.725	37.454	116.768	2.827	14.522	5.812	41.542	129.992
Natal.....				95					266	
Cabedelo.....	1.475		27.954	430	372	1.357		39.473	2.412	2.137
Recife.....	15.661	12.273	29.160	19.819	27.233	8.861	19.839	35.774	20.404	42.481
Maceió.....	254	1.720		1.676		2.064	3.901		1.638	
Aracajú.....		902					689			
Salvador.....	660	3.020	15.909	622		378	6.128	29.866	902	
Rio de Janeiro.....	648.336	986.612	860.094	1.433.389	3.007.746	451.409	777.980	1.598.075	2.276.197	5.210.740
Santos.....	68.877	768.148	1.646.621	808.891	1.434.673	95.300	715.166	2.213.911	1.242.479	2.590.654
Paranaguá.....			34.792	39.587	10.583			53.976	70.401	35.162
São Francisco.....	1.304	830	5.866	6.732	4.887	3.778	6.285	23.824	32.144	21.909
Itajaí.....				201	998				1.154	3.663
Flo ianópolis.....	5.564	6.082	13.792	5.807	16.187	14.146	12.353	33.136	13.862	44.983
Rio Grande.....	8.831	9.421	17.783	31.380	91.605	5.624	5.753	17.783	29.021	115.349
Pelotas.....			1.143					2.183		
Porto Alegre.....	86.513	54.340	35.008	40.837	100.022	58.244	52.901	70.349	114.887	305.602
Sant'Ana do Livramento.....	16.523	6.650	3.980	18.000	1.122	9.798	4.883	7.143	12.902	1.705
Bagé.....			5.967					7.548		
Total em quilos.....	881.464	2.014.225	2.987.514	2.561.063	5.007.101	672.639	1.735.374	4.441.719	3.976.278	8.734.300
Valor por unidade.....						7\$63	8\$61	14\$86	15\$52	17\$44

CLASSE II { MATÉRIAS PRIMAS.
RAW MATERIALS.
MATIÈRES PREMIÈRES.

ANOS..... } 1933 - 1937
YEARS..... }
ANNÉES.... }

PAÍSES DE PROCEDÊNCIA E PORTOS DE DESTINO Countries of Consignment and Ports of Destination Pays de Provenance et Ports de Destination	QUANTIDADE QUANTITY QUANTITÉ					VALOR A BORDO NO BRASIL Value C. I. F. Valeur à bord au Brésil				
						MILRÉIS				
	1933	1934	1935	1936	1937	1933	1934	1935	1936	1937
41 a 45 E - Ferro e aço (continuação)										
42 A { Aço especial para ferramentas, eixos molas e semelhantes. Special steel for tools, axles, springs and similars. Acier spécial pour outils, essieux, ressorts et similaires.										
Alemanha.....			41.416	432.361	567.302			269.063	702.746	1.027.233
Argentina.....			1.056	673	2.047			11.258	9.266	11.571
Austria.....				10.101	74.605				75.977	237.722
Estados- Unidos.....			1.637	4.033	92.065			37.685	17.382	261.390
França.....			10.949	8.013	16.139			72.334	147.155	358.693
Grã-Bretanha.....			199.808	130.439	195.784			459.333	293.372	451.552
Holanda.....			2.440					3.333		
Italia.....			736					10.294		
Suecia.....			46.365	22.838	29.244			117.417	64.504	69.783
União belgo-luxemburguesa.....			82.342	9.263	22.255			235.193	41.367	135.813
Total em quilos.....			386.749	617.721	999.441			1.215.910	1.351.769	2.553.757
Equivalente em fl, ouro.....								8,686	9,622	19,811
Manáus.....				836	63				1.276	4.021
Belém.....			2.164	25.382	20.216			12.724	60.242	66.475
São Luiz.....				1.832					6.139	
Fortaleza.....			2.607	279	10.630			25.380	1.001	42.095
Natal.....					6					16
Cabedelo.....				195	1.146				2.257	8.058
Recife.....			50.940	31.807	25.522			80.053	68.482	56.736
Maceió.....				258	2.400				3.920	24.575
Aracajú.....					664					44.581
Salvador.....			1.535	2.084	53.938			30.527	10.943	72.307
Vitória.....				7.629	499				13.159	31.441
Rio de Janeiro.....			210.228	384.746	487.384			540.240	706.864	1.047.702
Santos.....			93.544	62.321	207.066			450.227	317.110	889.592
Paranáguá.....			3.851	5.297	2.694			8.420	26.222	12.001
Fóz do Iguassú.....					400					1.662
Itajaí.....				513	503				4.807	4.650
São Francisco.....					2.473					3.655
Florianópolis.....			1.215					5.042		
Rio Grande.....			12.676	62.080	45.027			26.653	59.955	74.363
Pelotas.....			1.031	2.884	1.137			1.616	5.032	3.106
Porto Alegre.....			5.924	28.905	137.403			24.202	55.094	164.670
Sant'Ana do Livramento.....			1.034	673	210			10.826	9.266	2.051
Total em quilos.....			386.749	617.721	999.441			1.215.910	1.351.769	2.553.757
Valor por unidade.....								3\$143	2\$188	2\$555
42 B { Aço em arcos e tiras. Steel, hoops and strips. Acier en cerceaux et bandelettes.										
Alemanha.....			406.339	922.776	821.654			1.058.905	1.881.745	2.180.242
Argentina.....			4.679					5.282		
Austria.....			165					1.802		
Estados- Unidos.....			305.593	65.414	174.012			531.503	123.111	326.178
França.....			11.456	16.790	51.176			69.552	75.383	134.270
Grã-Bretanha.....			383.885	369.855	142.394			544.007	466.416	328.262
Holanda.....			21.020					26.464		
Japão.....					63					245
Suecia.....			62.441	61.209	60.731			392.211	477.154	471.466
União belgo-luxemburguesa.....			80.575	37.406	32.496			146.927	43.845	40.584
Uruguai.....			649					2.010		
Total em quilos.....			1.276.802	1.473.450	1.282.526			2.778.663	3.067.654	3.481.247
Equivalente em fl, ouro.....								19,133	21,605	26,486
Manáus.....			720					1.145		
Belém.....			18.241	3.030	4.100			24.392	3.974	4.954
São Luiz.....			95		5.076			564		8.184
Fortaleza.....			30.307	20.566	20.737			40.258	23.994	58.754
Natal.....			19.631	76.171				24.366	96.124	
Cabedelo.....			184.299	366.591	205.351			239.265	461.385	342.272
Recife.....			139.026	85.230	71.327			164.591	103.105	99.486

IMPORTAÇÃO GERAL DE MERCADORIAS

GENERAL IMPORTS OF MERCHANDISE

IMPORTATION GÉNÉRALE DE MARCHANDISES

CLASSE II { MATÉRIAS PRIMAS.
RAW MATERIALS.
MATIÈRES PREMIÈRES.

ANOS..... } 1933 - 1937
YEARS..... }
ANNÉES.... }

PAÍSES DE PROCEDÊNCIA E PORTOS DE DESTINO Countries of Consignment and Ports of Destination Pays de Provenance et Ports de Destination	QUANTIDADE QUANTITY QUANTITÉ					VALOR A BORDO NO BRASIL Value C. I. F. Valeur à bord au Brésil				
						MILRÉIS				
	1933	1934	1935	1936	1937	1933	1934	1935	1936	1937
41 a 45 E - Ferro e aço (continuação)										
42 B - Aço em arcos e tiras (continuação)										
Maceió.....			20.285	2.912				24.316	13.705	
Salvador.....			15.311	43.223	1.195			18.100	48.615	8.072
Rio de Janeiro.....			235.632	306.906	448.341			884.572	943.228	1.333.251
Santos.....			526.436	466.221	467.364			1.255.681	1.250.262	1.508.454
Paranaguá.....			1.145	3.254	4.513			7.188	16.945	21.453
Antonina.....			3					93		
São Francisco.....					154					1.208
Florianópolis.....			3.160	1.964	2.984			7.083	3.737	6.248
Rio Grande.....			78.846	24.852	33.127			73.886	24.575	41.572
Pelotas.....				2.146						2.796
Porto Alegre.....			3.450	6.722	18.237			10.678	25.543	67.333
Sant'Ana do Livramento.....			215	63.672				2.485	49.616	
Total em quilos.....			1.276.802	1.473.450	1.282.526			2.778.663	3.067.654	3.481.247
Valor por unidade.....								2\$176	2\$081	2\$714
43 { Ferro em barras e vergalhões. Iron, bar and rod. Fer en barre et en verges.										
Alemanha.....	4.594.157	6.546.303	13.074.812	23.718.258	24.565.997	3.004.208	4.479.164	10.613.137	20.035.430	28.064.477
Argentina.....	6.380	7.630	95.606	20.337	18.475	3.674	9.160	95.347	24.979	25.159
Austria.....			228		52			2.822		53
Espanha.....			949					6.428		
Estados-Unidos.....	273.075	859.415	817.248	924.955	2.631.148	294.277	811.486	803.285	865.146	3.067.864
França.....	1.012.901	113.411	240.391	1.114.884	874.548	236.115	53.052	155.212	814.658	852.549
Grã-Bretanha.....	1.967.467	3.071.697	377.045	86.726	133.005	1.007.048	1.797.757	317.764	121.311	218.346
Holanda.....	986.970	1.082.999	1.029.971		6.841	365.250	494.774	788.249		2.552
Hungria.....					240.073					223.745
Italia.....	2.822	10.370			5.000	5.159	11.226			7.112
Noruega.....	10.000					4.537				
Polonia.....		15.000	191.670	102	34.940		5.782	121.029	155	42.659
Suecia.....	14.721	47.862	21.538	10.935	9.105	23.167	77.491	43.355	21.489	17.944
Suíça.....	2.169	10.040		1.259	1.729	2.703	12.824		3.584	5.388
Tchecoslovaquia.....				119.160					79.934	
União belgo-luxemburguesa.....	13.084.663	24.612.417	14.876.309	4.810.034	13.211.853	4.981.454	12.194.867	9.241.089	3.183.473	12.524.051
Uruguai.....	3.672	1.284				7.423	6.535			
Total em quilos.....	21.958.997	36.378.428	30.725.767	30.806.650	41.732.769	9.935.015	19.954.118	22.187.717	25.150.159	45.051.929
Equivalente em £, ouro.....						127,152	203,264	162,097	176,666	344,886
Manaus.....	77.836	113.056	69.050	75.525	93.516	54.003	99.437	92.102	93.294	136.875
Belém.....	136.897	366.170	167.773	367.101	191.987	122.240	206.579	144.871	337.692	265.370
São Luiz.....	43.013	67.073	45.888	57.796	51.369	21.151	42.712	47.744	58.021	61.906
Parnaíba.....	1.275	1.484	659	721	463	902	2.117	3.386	2.307	725
Fortaleza.....	64.570	995.924	119.291	509.013	841.004	28.293	629.761	120.965	472.715	1.040.744
Natal.....	138.356	397.067	50.760			99.957	299.449	48.105		
Cabedelo.....	44.883	260.704	105.154	48.383	162.119	35.572	201.169	101.124	58.740	216.854
Recife.....	607.780	1.726.294	1.168.055	1.611.042	1.247.795	286.125	937.467	851.277	1.296.096	1.426.774
Maceió.....	128.271	109.684	204.790	263.279	87.760	56.115	71.547	192.510	259.608	124.225
Aracajú.....	1.304	13.350	26.345	19.968	4.683	654	9.027	26.226	23.143	7.879
Salvador.....	246.019	589.645	808.073	284.172	1.172.889	95.223	287.440	545.721	240.618	1.232.818
Vitória.....				102					155	
Rio de Janeiro.....	8.829.128	12.956.074	9.000.123	8.463.118	14.643.417	3.661.191	6.675.306	6.525.552	6.798.704	15.707.462
Santos.....	7.423.015	12.601.922	11.777.373	12.594.006	15.303.454	3.395.384	7.025.269	8.295.213	9.955.482	16.455.617
Paranaguá.....	792.051	193.989	380.980	326.718	226.336	278.323	123.614	284.802	305.626	289.210
Antonina.....	100			659		237			724	
Fóz do Iguaçu.....					2.848					5.972
São Francisco.....	10	7.240	15.415	21.202	3.176	122	9.526	14.332	23.289	5.446
Itajaí.....	15.000	17.133	7.917	6.140	2.360	10.210	13.624	7.804	7.756	5.858
Florianópolis.....	105.263	536.497	819.996	597.926	513.868	43.318	268.100	583.190	514.219	554.417
Rio Grande.....	190.181	617.177	519.564	365.465	618.021	85.481	336.267	389.877	287.691	568.745
Pelotas.....	70.204	157.246	183.437	98.509	253.744	43.073	80.267	119.887	99.929	285.573
Porto Alegre.....	3.036.049	4.620.207	5.159.518	5.068.248	6.260.196	1.608.017	2.609.855	3.697.682	4.279.491	6.599.270
Bagé.....					2.940					4.253
Sant'Ana do Livramento.....	3.672	29.154	95.515	17.209	35.169	7.423	24.878	95.264	14.584	39.421
Uruguaiana.....	4.120	1.338	91	10.348	13.650	2.001	707	83	15.275	16.510
Total em quilos.....	21.958.997	36.378.428	30.725.767	30.806.650	41.732.769	9.935.015	19.954.118	22.187.717	25.150.159	45.051.929
Valor por unidade.....						452\$	518\$	722\$	816\$	1\$079

CLASSE II { MATÉRIAS PRIMAS.
RAW MATERIALS.
MATIÈRES PREMIÈRES.

ANOS..... } 1933 - 1937
YEARS..... }
ANNÉES... }

PAÍSES DE PROCEDÊNCIA E PORTOS DE DESTINO Countries of Consignment and Ports of Destination Pays de Provenance et Ports de Destination	QUANTIDADE QUANTITY QUANTITÉ					VALOR A BORDO NO BRASIL Value C. I. F. Valeur à bord au Brésil				
						MILRÉIS				
	1933	1934	1935	1936	1937	1933	1934	1935	1936	1937
41 a 45 E - Ferro e aço (continuação)										
44 { Ferro em chapas simples, lâminas, etc. Iron, plates and sheets, etc. Fer en tôles simples et lames, etc.										
Alemanha.....	1.250.540	1.518.273	15.066.372	22.742.324	15.118.686	824.900	1.247.457	13.389.492	21.147.187	20.022.851
Argentina.....	2.910	5.739	23.632	12.963	36.084	1.595	8.522	37.311	22.905	86.338
Estados- Unidos.....	1.449.740	5.222.333	6.567.143	4.738.340	16.454.995	1.537.307	4.709.758	6.838.739	5.335.033	20.365.785
Grã-Bretanha.....	6.624.280	5.022.520	1.737.888	1.818.876	2.629.251	4.796.544	5.228.120	2.795.605	2.820.714	4.246.584
França.....	492.945	96	10.004	196.895	766.150	137.333	981	8.968	159.899	911.536
Holanda.....	332.349	264.280	147.510			246.342	173.433	166.688		
Italia.....		1.952	2.850				3.582	9.539		
Japão.....					604					591
Portugal.....	688					2.001				
Polonia.....					35.150					42.747
Suecia.....	1.267	8	2.072	2.413	2.201	3.626	42	9.675	10.676	11.260
União belgo-luxemburguesa.....	14.450.691	10.922.854	4.535.433	1.194.967	5.112.524	6.656.271	6.524.344	3.491.714	1.141.739	6.216.101
Total em quilos.....	24.565.410	22.958.055	28.092.904	30.706.778	40.155.645	14.205.969	17.896.239	26.657.731	30.638.753	51.903.793
Equivalente em ££, ouro.....						181,871	180,683	191,581	215,646	304,545
Manáus.....	41.135	70.907	39.534	53.885	84.004	32.356	57.175	43.419	58.059	141.312
Belém.....	424.018	194.404	171.074	328.318	292.901	224.468	123.170	160.966	335.533	355.718
São Luiz.....	30.317	51.955	24.719	4.517	23.825	17.191	38.142	25.742	6.735	29.746
Parnaíba.....	6.500					3.325				
Fortaleza.....	12.738	59.869	25.312	80.253	72.152	9.421	44.619	35.285	78.573	97.893
Natal.....		1.318	51.531	95	6.595		2.003	53.200	169	9.632
Cabedelo.....	42.071	42.386	37.972	54.060	37.793	28.055	28.628	41.263	55.234	48.473
Recife.....	539.718	1.040.551	664.084	485.455	1.104.770	241.078	688.740	609.819	474.431	1.351.029
Maceió.....	31.340	30.451	70.265	38.725	18.433	14.518	19.834	66.880	37.428	27.617
Aracajú.....	15.686	22.139	24.986	13.635		8.653	14.941	25.563	13.952	
Salvador.....	338.683	231.952	260.026	246.727	377.445	160.289	149.774	227.333	224.550	459.769
Rio de Janeiro.....	7.534.897	6.657.768	7.958.660	9.088.168	14.537.089	4.130.196	5.049.568	7.319.801	8.686.974	18.301.582
Santos.....	12.475.609	11.771.704	15.114.835	16.018.460	18.510.211	7.669.332	9.776.232	14.441.795	16.016.276	24.268.247
Paranaguá.....	43.527	90.494	77.478	138.568	243.622	25.194	63.257	84.687	156.155	345.949
Antonina.....		141			6		430			104
Fóz do Iguaçu.....		68					128			
São Francisco.....	10.487	30.499	68	2.920	5.160	5.537	19.262	716	2.661	9.837
Itajaí.....	5.423			13.237	37.327	4.484			27.404	74.786
Florianópolis.....	82.962	60.304	112.020	83.878	138.480	37.109	33.866	114.703	80.183	207.723
Rio Grande.....	291.263	385.004	113.020	406.724	535.017	124.034	226.798	106.406	411.389	633.891
Pelotas.....	24.028	48.728	42.533	20.594	44.503	9.588	31.798	38.165	18.279	53.344
Porto Alegre.....	2.595.784	2.157.249	3.231.305	3.616.927	4.059.409	1.450.133	1.514.397	3.225.422	3.934.359	5.441.497
Bagé.....	5.784				3.936	3.696				5.401
Sant'Ana do Livramento.....		9.272	23.432	11.632	22.940		12.316	36.566	20.379	40.193
Uruguaiana.....	13.440	862				7.312	1.111			
Total em quilos.....	24.565.410	22.958.055	28.092.904	30.706.778	40.155.645	14.205.969	17.896.239	26.657.731	30.638.753	51.903.793
Valor por unidade.....						\$532	\$779	\$948	\$997	\$1294
44 A { Ferro em chapas lisas galvanizadas. Iron, galvanized plates. Fer en feuilles galvanisées										
Alemanha.....	277.940	211.969	3.686.562	5.572.414	4.151.355	149.461	163.159	4.659.253	7.150.073	7.222.621
Argentina.....	489	7.549	26.240	10.668	32	574	8.190	59.482	22.659	27
Estados- Unidos.....	1.337.115	3.393.491	2.245.472	2.582.876	2.824.052	1.114.824	2.954.248	2.745.956	3.369.466	4.508.731
França.....	73.188				8.255	40.570				16.427
Grã-Bretanha.....	3.375.394	910.822	137.222	253.423	1.009.372	2.583.274	814.881	174.697	320.989	1.467.521
Japão.....				4.168	129.726				5.591	225.811
Polonia.....				17.704					14.213	
Suecia.....	5.044					4.431				
Suíça.....			5.994	15.779	20.369			17.325	59.150	60.651
Tchecoslovaquia.....				22.045					22.786	
União belgo-luxemburguesa.....	3.086.785	2.258.501	703.363	692.896	1.566.057	1.967.842	1.840.890	773.873	821.501	2.444.427
Total em quilos.....	8.155.955	6.782.332	6.804.853	9.171.978	9.709.718	5.860.976	5.781.368	8.430.586	11.786.458	15.946.471
Equivalente em ££, ouro.....						77,283	58,631	58,816	82,937	121,916

CLASSE II (MATÉRIAS PRIMAS.
RAW MATERIALS.
MATIÈRES PREMIÈRES.

ANOS..... } 1933 - 1937
YEARS..... }
ANNÉES.... }

PAÍSES DE PROCEDÊNCIA E PORTOS DE DESTINO Countries of Consignment and Ports of Destination Pays de Provenance et Ports de Destination	QUANTIDADE QUANTITY QUANTITÉ					VALOR A BORDO NO BRASIL Value C. I. F. Valeur à bord au Brésil				
						MILRÉIS				
	1933	1934	1935	1936	1937	1933	1934	1935	1936	1937
41 a 45 E - Ferro e aço (continuação)										
44 A - Ferro em chapas lisas galvanizadas (continuação)										
Manáus.....	72.683	95.809	52.412	94.695	66.538	71.186	106.222	77.111	143.601	143.478
Belém.....	107.403	98.651	86.711	74.620	77.438	76.908	101.182	112.623	112.660	138.681
São Luiz.....	23.453	15.140	18.004	1.508	16.142	15.511	14.857	23.215	2.281	29.471
Parnaíba.....	9.073	2.622	8.080	16.564	33.948	4.279	2.988	10.030	21.029	64.725
Fortaleza.....	9.858	22.777	61.409	28.100	44.976	8.421	24.942	85.217	42.925	92.942
Natal.....					3.525					8.388
Cabedelo.....	8.709	24.128	55.677	64.763	49.172	8.230	25.799	81.316	92.747	103.172
Recife.....	221.395	310.150	341.111	250.498	345.056	169.481	264.859	429.936	329.180	661.627
Maceió.....	43.549	60.696	54.528	31.595	20.410	40.772	63.956	83.905	51.581	50.066
Aracajú.....	13.592	7.592	7.869			12.218	8.315	9.322		
Salvador.....	332.163	229.453	225.773	252.428	266.908	247.965	190.772	293.672	334.069	481.311
Rio de Janeiro.....	3.206.458	2.742.561	2.111.028	2.833.690	3.938.891	2.111.360	2.233.649	2.459.228	3.494.865	6.332.440
Santos.....	3.262.513	2.608.655	2.864.277	4.600.560	3.699.101	2.498.673	2.274.407	3.588.236	5.890.685	5.827.026
Paranaguá.....	38.006	10.317	15.161	27.157	25.899	31.661	10.486	25.604	42.377	49.852
Fóz do Iguaçu.....			52					145		
São Francisco.....	3.319			70	5.240	3.281			1.431	12.184
Itajaf.....			2.358	2.427				5.579	3.748	
Florianópolis.....	64.599	41.606	61.711	78.116	63.332	46.704	34.318	85.588	114.173	124.740
Rio Grande.....	80.786	68.153	103.912	97.066	141.715	61.324	56.693	136.820	130.671	241.363
Pelotas.....	17.870	8.083	4.023	12.596		12.389	7.604	5.139	18.961	
Porto Alegre.....	624.320	422.205	700.474	685.150	888.876	425.489	345.546	853.747	922.948	1.556.036
Bagé.....	8.596	5.142		6.037	4.909	8.251	5.195		9.859	9.024
Sant'Ana do Livramento.....	3.660	8.592	30.283	14.278	12.642	3.122	9.578	64.153	26.667	19.944
Uruguaiana.....	3.950					3.751				
Total em quilos.....	8.155.955	6.782.332	6.804.853	9.171.978	9.709.718	5.860.976	5.781.368	8.430.586	11.786.458	15.946.470
Valor por unidade.....						\$718	\$852	1\$238	1\$285	1\$649
44 B (Ferro em arcos e tiras. Iron, hoops and strips. Fer en cerceaux et bandelettes.										
Alemanha.....			8.450.789	7.409.714	14.925.211			9.928.260	8.413.546	20.999.266
Argentina.....			18.632	7.962	1.882			18.176	8.635	3.719
Austria.....					3.541					8.285
Estados- Unidos.....			643.392	463.429	521.830			662.797	429.497	745.060
França.....			82.755	23.460	65.346			47.420	22.858	78.448
Grã-Bretanha.....			628.389	213.073	138.456			609.645	204.106	136.889
Holanda.....			111.702		1.546			140.809		2.994
Japão.....				245					557	
Suecia.....			22.616	2.384	3.526			59.200	6.344	23.811
Suiça.....			344		83			5.780		294
Tchecoslovaquia.....					489					2.552
União belgo-luxemburguesa.....			3.332.836	562.950	1.283.973			3.378.893	539.149	1.519.328
Uruguaia.....			10.067					25.459		
Total em quilos.....			13.301.522	8.623.217	16.945.883			14.876.445	9.624.692	23.520.646
Equivalente em ££, ouro.....								102,591	67,707	179,407
Manáus.....			27.979	15.419	36.451			43.108	24.501	67.573
Belém.....			45.010	27.566	51.423			72.673	35.531	81.561
São Luiz.....			53.443	1.561	10.801			68.430	2.996	10.117
Parnaíba.....				1.100					1.490	
Fortaleza.....			665.106	431.248	507.151			749.119	479.085	806.881
Natal.....			425.396	303.154	262.311			455.867	314.210	404.533
Cabedelo.....			717.881	401.114	628.059			803.792	447.111	937.091
Recife.....			730.172	501.071	1.216.890			752.305	512.395	1.752.720
Maceió.....			97.916	74.778	67.167			103.460	77.350	90.475
Aracajú.....				7.274					7.960	
Salvador.....			77.027	60.862	86.305			88.977	72.341	142.841
Rio de Janeiro.....			1.700.876	1.398.483	2.517.597			2.153.902	1.673.248	3.771.027
Santos.....			6.001.762	4.128.809	8.748.405			6.856.943	4.640.934	11.681.623
Paranaguá.....			17.322	63.340	36.079			29.806	82.376	72.109
São Francisco.....			2.020	4.540	91.393			2.999	5.421	165.141
Itajaf.....			21.778	54.636	34.114			30.093	68.935	59.525
Florianópolis.....			43.124	25.499	10.239			45.234	30.067	17.411
Rio Grande.....			253.351	54.873	156.812			271.706	76.258	234.765

CLASSE II { MATÉRIAS PRIMAS.
RAW MATERIALS.
MATIÈRES PREMIÈRES.

ANOS..... } 1933 - 1937
YEARS..... }
ANNÉES.... }

PAÍSES DE PROCEDÊNCIA E PORTOS DE DESTINO Countries of Consignment and Ports of Destination Pays de Provenance et Ports de Destination	QUANTIDADE QUANTITY QUANTITÉ					VALOR A BORDO NO BRASIL Value C. I. F. Valeur à bord au Brésil				
						MILRÉIS				
	1933	1934	1935	1936	1937	1933	1934	1935	1936	1937
41 a 45 E - Ferro e aço (continuação)										
44 B - Ferro em arcos e tiras (continuação)										
Pelotas.....			6.443	7.178	2.224			8.487	11.115	4.474
Porto Alegre.....			2.263.623	1.006.898	2.279.793			2.204.710	1.013.432	3.026.484
Sant'Ana do Livramento.....			130.973	48.678	202.669			99.071	44.403	195.295
Uruguaiana.....			20.320	5.136				35.763	3.533	
Total em quilos.....			13.301.522	8.623.217	16.945.883			14.876.445	9.624.692	23.520.646
Valor por unidade.....								1\$118	1\$116	1\$327
45 { Ferro fundido ou guza. Pig or cast iron. Fonte ou fer en gueuse.										
Alemanha.....	164.993	70.384	151.737	376.085	111.677	71.646	30.662	123.728	250.581	124.447
Argentina.....					2.065					1.930
Estados- Unidos.....	28.401	26.921			32.230	9.084	8.085			54.709
França.....		50.000	50.800	360.830	329.200		46.424	67.272	381.931	384.445
Grã-Bretanha.....	861.053	281.455	172.720	446.249	488.171	364.619	80.837	69.459	201.392	479.602
Holanda.....	35.080		1.050			17.520		1.850		
Noruega.....		207.080	62.649	45.000	156.917		179.595	83.367	45.461	169.558
Portugal.....	72					381				
Possessão britânica: Canadá.....				10.540	25.402				19.585	41.237
Suecia.....	21.215	10.892	20.193	2.768	21.666	22.557	17.110	38.126	6.205	35.282
União belgo-luxemburguesa.....	90.330	77.120	40.640	10.000	45.000	45.871	48.900	37.846	3.040	28.371
Uruguai.....				19					275	
Total em quilos.....	1.201.144	723.852	499.789	1.251.491	1.212.328	531.678	411.613	421.648	908.470	1.319.582
Equivalente em ££, ouro.....						6,765	4,246	2,938	6,399	10,301
Manáus.....	10.222	15.290	20.320	21.211		3.877	4.532	8.348	12.523	
Fortaleza.....				141					336	
Cabedelo.....	40.000	30.000	30.000	32.000	60.225	9.673	12.277	15.868	18.628	54.341
Recife.....	30.724	35.560	16.050	124.011	173.921	13.782	10.869	8.043	59.325	108.791
Salvador.....					35.150					22.641
Rio de Janeiro.....	159.877	132.450	66	274.555	196.954	41.666	40.145	515	137.013	266.921
Santos.....	843.982	503.013	392.753	651.992	722.911	400.031	339.007	367.656	579.404	842.351
Paranaguá.....	6.190			97.165	5.200	3.780			61.926	4.811
Itajá.....					5.717					9.491
Rio Grande.....				4.047	25				5.289	241
Porto Alegre.....	110.149	7.539	40.600	46.350	10.160	58.869	4.783	21.218	33.751	7.541
Sant'Ana do Livramento.....				19	2.065				275	1.930
Total em quilos.....	1.201.144	723.852	499.789	1.251.491	1.212.328	531.678	411.613	421.648	908.470	1.319.582
Valor por unidade.....						442\$	568\$	843\$	725\$	1\$041
45 A { Ferro ou aço perfilado em I-L-T-U-Z. Iron or steel, I-L-T-U-Z shaped. Fer ou acier, profilé en I-L-T-U-Z.										
Alemanha.....			1.924.233	5.221.722	3.615.173			1.643.860	4.426.835	3.984.011
Argentina.....			17.701	1.947	4.285			29.664	2.711	15.011
Estados- Unidos.....			1.081.770	489.605	1.338.308			867.463	393.314	1.541.211
França.....			150.879	1.080.234	1.113.932			88.990	671.081	1.018.311
Grã-Bretanha.....			598.051	648.786	150.103			435.412	558.071	180.811
Holanda.....			321.710		40.216			230.022		49.411
Polônia.....			21.140					11.320		
Possessão britânica: Canadá.....			3.724		1.550			3.007		5.311
Suecia.....			88.935	90.643	127.406			360.429	303.348	413.811
União belgo-luxemburguesa.....			4.504.341	4.909.736	7.356.212			3.119.103	3.587.879	6.940.611
Total em quilos.....			8.712.484	12.442.673	13.747.185			6.789.270	9.943.239	14.148.111
Equivalente em ££, ouro.....								47,060	70,066	108,111
Manáus.....			8.272	33.118	48.360			8.303	37.659	61.471
Belém.....			173.620	27.833	62.862			195.147	29.791	78.111
São Luiz.....			2.177	24.135	2.070			2.184	24.329	3.411
Parnaíba.....			2.911	1.019	1.369			3.126	758	1.411

CLASSE II { MATÉRIAS PRIMAS.
RAW MATERIALS.
MATIÈRES PREMIÈRES.

ANOS..... } 1933 - 1937
YEARS..... }
ANNÉES.... }

PAÍSES DE PROCEDÊNCIA E PORTOS DE DESTINO Countries of Consignment and Ports of Destination Pays de Provenance et Ports de Destination	QUANTIDADE QUANTITY QUANTITÉ					VALOR A BORDO NO BRASIL Value C. I. F. Valeur à bord au Brésil				
						MILRÉIS				
	1933	1934	1935	1936	1937	1933	1934	1935	1936	1937
41 a 45 E — Ferro e aço (continuação)										
45 A - Ferro ou aço perfilado em I-L-T-U-Z. (continuação)										
Fortaleza.....			2.418	32.037	26.389			2.100	30.497	32.823
Cabedelo.....			14.600	17.858	30.907			14.982	19.280	34.255
Recife.....			299.663	458.702	182.044			229.272	358.325	206.543
Maceió.....				106.502	14.160				91.311	13.529
Aracajú.....				12.895					15.674	
Salvador.....			55.197	53.508	296.332			44.080	50.671	294.509
Vitória.....					1.157					1.011
Rio de Janeiro.....			2.717.784	4.666.250	4.759.355			2.336.306	4.089.525	5.131.167
Santos.....			4.825.340	6.599.968	7.085.423			3.473.504	4.864.771	6.870.154
Paranaguá.....			37.848	1.977	36.756				1.575	44.699
São Francisco.....			7.180		6.410			5.834		7.322
Florianópolis.....			65.760	24.450	154.450			50.446	20.808	178.580
Rio Grande.....			91.800	37.370	142.511			74.881	28.854	246.182
Pelotas.....					16.890					24.536
Porto Alegre.....			390.213	342.121	873.951			283.843	275.452	912.554
Bagé.....					5.468					5.319
Sant'Ana do Livramento.....			17.701	2.900	321			29.664	3.959	426
Total em quilos.....			8.712.484	12.442.673	13.747.185			6.789.270	9.943.239	14.148.783
Valor por unidade.....								779\$	799\$	1\$029
45 B { Ferro e aço em limalha. Iron and steel filings. Fer et acier en limaille.										
Alemanha.....	17.451	8.307	26.746	18.479	21.074	53.341	28.083	69.736	64.584	77.771
Argentina.....	253				117	286				2.372
Estados-Unidos.....	306	1.561	881	10.108	31.724	4.439	11.265	7.921	23.016	61.667
França.....	2.044	130	889	188	412	5.970	579	6.921	1.672	2.961
Grã-Bretanha.....	1.800	2.765	3.000	10	5.138	1.649	2.569	4.008	51	9.165
Holanda.....		2.439	5.167				14.769	14.022		
Tochoslavaquia.....				1.250	1.750				2.114	1.767
União belgo-luxemburguesa.....	12.074	7.957	7.821			66.299	73.077	80.420		
Total em quilos.....	33.928	23.159	44.504	30.035	60.215	131.984	130.342	183.028	91.437	155.703
Equivalente em £, ouro.....						1,686	1,328	1,413	647	1,206
Manáus.....	5			5		53			34	
Belém.....			453	222				908	443	
São Luiz.....					3					15
Fortaleza.....				10					53	
Cabedelo.....		50					469			
Recife.....		105	629	188	412		461	6.245	1.672	2.961
Salvador.....	5	10	20	90		50	48	224	778	
Rio de Janeiro.....	14.517	12.986	26.024	15.984	35.668	41.172	73.975	75.829	45.275	96.225
Santos.....	17.138	8.734	7.978	12.359	23.882	86.791	52.884	84.101	40.557	56.245
Paranaguá.....					250					257
Florianópolis.....	50		13			265		112		
Rio Grande.....			40					456		
Porto Alegre.....	1.960	1.274	9.347	1.177		3.367	2.505	15.153	2.625	
Uruguiana.....	253					286				
Total em quilos.....	33.928	23.159	44.504	30.035	60.215	131.984	130.342	183.028	91.437	155.703
Valor por unidade.....						3\$980	5\$628	4\$112	3\$044	2\$586
45 C { Ferro e aço, não especificados. Iron and steel, unenumerated. Fer et acier, non dénommés.										
Alemanha.....	75.773	74.872	64.954	314.303	84.829	43.697	177.447	231.917	483.681	324.558
Argentina.....		1.139	3.295	214	196		7.752	6.623	197	2.025
Austria.....				387					3.741	
Espanha.....			821					5.328		
Estados-Unidos.....		138.503	140.968	24.668	72.955		233.730	498.494	228.922	571.689
França.....	9.040	1	965	5.413	204.460	22.096	521	12.364	15.255	287.836
Grã-Bretanha.....	88.399	250.440	124.618	710.830	541.564	58.488	152.688	167.017	576.566	731.643

CLASSE II { MATÉRIAS PRIMAS.
RAW MATERIALS.
MATIÈRES PREMIÈRES.

ANOS..... } 1933 - 1937
YEARS..... }
ANNÉES.... }

PAÍSES DE PROCEDÊNCIA E PORTOS DE DESTINO Countries of Consignment and Ports of Destination Pays de Provenance et Ports de Destination	QUANTIDADE QUANTITY QUANTITÉ					VALOR A BORDO NO BRASIL Value C. I. F. Valeur à bord au Brésil				
						MILRÉIS				
	1933	1934	1935	1936	1937	1933	1934	1935	1936	1937
41 a 45 E - Ferro e aço (continuação)										
45 C - Ferro e aço, não especificados (continuação)										
Holanda.....			462	55.928				6.002	122.338	
Italia.....	33	34	81		11	46	224	634		310
Japão.....		433					258			
Noruega.....		44.060	56.602	20.320	33.452		65.100	117.159	28.812	44.566
Suecia.....	1.280	47.070	20.836	33.020	56.925	1.532	85.195	50.712	95.470	118.719
Suiça.....			363	2.246				3.424	9.247	
União belgo-luxemburguesa.....	54.094	304.248	160.165	4.510	14.264	30.839	174.102	179.081	3.849	10.946
Total em quilos.....	228.619	860.800	574.230	1.171.839	1.013.656	156.698	897.017	1.278.755	1.568.078	2.092.292
Equivalente em ££, ouro.....						2,041	9,106	8,865	10,982	15,927
Manáus.....		3.181	194	667			2.866	2.575	528	
Belém.....	141	2.089	918	91	2.207	2.149	3.627	2.574	647	10.834
São Luiz.....	500			5.465		827			7.542	
Parnaíba.....			23					297		
Fortaleza.....			2.061					7.770		
Cabedelo.....			1.259	20.000				6.679	13.659	
Recife.....	24.143	159.148	33.274	23	2.051	17.634	246.145	57.650	1.412	1.924
Maceió.....			1.789					7.642		
Salvador.....			7.239		1			20.751		59
Rio de Janeiro.....	170.983	351.004	301.030	1.018.322	778.054	93.516	375.624	609.683	1.085.711	1.233.35
Santos.....	7.691	287.177	133.166	78.496	204.202	19.456	228.506	471.164	402.607	798.03
Paranáguá.....	504	271	5.215	13.796	2.792	1.298	639	6.122	24.195	8.18
Antonina.....	530					1.719				
São Francisco.....			2.550	1.024				6.009	2.937	
Itajaí.....			1.000					1.557		
Florianópolis.....			680					995		
Rio Grande.....		10.170		5.000	12.114		8.272		3.913	20.94
Pelotas.....				8.741					9.584	
Porto Alegre.....	24.122	46.621	80.437	20.000	12.235	20.099	23.536	70.664	15.146	18.37
Sant'Ana do Livramento.....		1.139	3.345	214			7.752	6.157	197	
Uruguiana.....			50					466		
Total em quilos.....	228.619	860.800	574.230	1.171.839	1.013.656	156.698	897.017	1.278.755	1.568.078	2.092.292
Valor por unidade.....						\$685	\$1042	\$2226	\$538	\$20
45 D { Socata de ferro ou aço (ferro velho) Scrap and old iron. (1) { Vieux fer et ouvrages inutilisés										
Estados- Unidos.....					4.394					10.8
Italia.....					974					2.12
Total em quilos.....					5.368					12.9
Equivalente em ££, ouro.....										
Rio de Janeiro.....					1.400					2.4
Santos.....					3.968					10.4
Total em quilos.....					5.368					12.8
Valor por unidade.....										25
45 E { Ferro e aço preparados para solda. Iron and steel prepared for solder. { Fer et acier préparé pour soudure.										
Alemanha.....				114.014	142.069				329.484	443.7
Argentina.....				295	391				2.769	2.7
Austria.....				1.749	221				7.667	2.1
Estados- Unidos.....				243.678	322.371				865.096	1.180
França.....				4.110	5.846				65.974	64.1
Grã-Bretanha.....				75.653	118.951				198.688	260.0

(1) Até 1936, incluída na classe 45 C.

(1) Up to 1936, included under class 45 C.

(1) Jusqu'à 1936, compris sous la classe 45 C.

CLASSE II { MATÉRIAS PRIMAS.
RAW MATERIALS.
MATIÈRES PREMIÈRES.

ANOS..... } 1933 - 1937
YEARS..... }
ANNÉES.... }

PAÍSES DE PROCEDÊNCIA E PORTOS DE DESTINO Countries of Consignment and Ports of Destination Pays de Provenance et Ports de Destination	QUANTIDADE QUANTITY QUANTITÉ					VALOR A BORDO NO BRASIL Value C. I. F. Valeur à bord au Brésil				
						MILRÉIS				
	1933	1934	1935	1936	1937	1933	1934	1935	1936	1937
41 a 45 E - Ferro e aço (continuação)										
45 E - Ferro e aço preparados para a solda (continuação)										
Holanda.....				1.252	4.516				8.712	22.403
Possessão britânica: Canadá.....				29					2.195	
Suecia.....				45.662	35.932				89.203	112.269
União belgo-luxemburguesa.....				10.727	12.644				86.400	212.693
Total em quilos.....				497.169	642.971				1.656.188	2.301.353
Equivalente em ££, ouro.....									11,665	17,544
Manáus.....				330	506				4.068	10.193
Belém.....				39	3.640				752	28.764
São Luiz.....				70					293	
Parnaíba.....				81	55				377	362
Fortaleza.....				602	775				5.999	5.991
Natal.....					3					51
Cabedelo.....				2.061	1.752				10.253	14.103
Recife.....				32.623	23.083				88.996	108.879
Maceió.....				499	1.555				1.455	3.191
Aracajú.....				6	219				89	15.214
Salvador.....				9.829	10.950				29.452	22.295
Rio de Janeiro.....				228.046	269.786				781.301	977.615
Santos.....				194.285	296.307				603.052	911.943
Paranaguá.....				3.499	3.312				22.355	17.455
Fóz do Iguaçu.....					280					1.278
São Francisco.....					6					423
Florianópolis.....				1.200	200				2.741	289
Rio Grande.....				8.699	7.343				17.092	23.040
Pelotas.....				666	1.626				10.574	35.530
Porto Alegre.....				13.820	21.462				76.274	123.266
Sant'Ana do Livramento.....				814	111				1.065	1.471
Total em quilos.....				497.169	642.971				1.656.188	2.301.353
Valor por unidade.....									3\$331	3\$579
46 a 48 { Jute. Jute. Jute.										
Total em quilos.....	24.415.259	21.612.121	24.348.677	27.719.278	34.512.166	32.921.867	31.840.329	54.439.664	64.874.947	73.846.027
Equivalente em ££, ouro.....						428,349	325,272	381,911	456,998	695,008
46 { Fio para tecelagem. Yarn, weaving. Fils à tissage.										
Alemanha.....	78.048	26.087	416	2.005	60.438	161.633	52.716	2.562	9.636	188.068
Argentina.....	50.864	366				91.801	730			
Austria.....				1.069	100.577				10.932	342.935
Estados Unidos.....	40.255					85.231				
Grã-Bretanha.....	4.529.103	3.344.982	3.775.336	5.057.055	4.176.393	8.296.808	7.058.526	11.907.239	16.289.904	12.986.863
Hungria.....					57.198					175.318
Italia.....	148.259	122.862			65.884	255.487	256.669			190.446
Portugal.....				1.803					7.734	
Possessão britânica: Índia.....	60.960				635.632	92.036				1.385.536
Suecia.....					397					4.166
União belgo-luxemburguesa.....	96.609	109.404	68.252	808.185	1.031.286	189.431	274.512	210.280	2.362.543	2.825.020
Total em quilos.....	5.004.098	3.603.701	3.844.004	5.870.117	6.127.805	9.172.427	7.673.153	12.120.031	18.680.749	18.098.352
Equivalente em ££, ouro.....						121,540	77,798	85,147	131,793	138,045
Belém.....	447.779					752.795				
São Luiz.....	247.187	567.633	676.183	745.881	587.663	427.056	1.161.116	2.049.715	2.289.551	1.679.502
Fortaleza.....		96.925	92.454	143.813	117.605		217.721	300.709	516.971	402.101
Natal.....	21.276	144.135	228.455	65.024	168.054	48.793	332.221	808.376	228.652	553.909
Cabedelo.....	29.371	28.725	15.561	35.712	60.838	52.671	67.126	52.159	122.723	184.061
Recife.....	937.452	1.314.773	1.513.144	1.310.003	1.131.358	1.786.833	2.762.189	4.727.339	4.282.656	3.499.305
Salvador.....	1.016.950	609.705	744.879	1.267.550	514.524	1.837.580	1.275.066	2.242.473	3.957.224	1.612.230

CLASSE II { MATÉRIAS PRIMAS.
RAW MATERIALS.
MATIÈRES PREMIÈRES.

ANOS..... } 1933 - 1937
YEARS..... }
ANNÉES..... }

PAÍSES DE PROCEDÊNCIA E PORTOS DE DESTINO Countries of Consignment and Ports of Destination Pays de Provenance et Ports de Destination	QUANTIDADE QUANTITY QUANTITÉ					VALOR A BORDO NO BRASIL Value C. I. F. Valeur à bord au Brésil				
						MILRÉIS				
	1933	1934	1935	1936	1937	1933	1934	1935	1936	1937
46 a 48 - Juta (continuação)										
46 - Fio para tecelagem.										
Maceió.....		2.035					5.417			
Rio de Janeiro.....	670.712	24.222	21.618	858.803	838.039	1.269.141	54.974	76.398	2.724.472	2.468.309
Santos.....	297.002	101.829	173.851	885.796	2.012.437	640.125	322.823	764.543	2.866.457	5.554.117
Paranaguá.....	127.801			2.100	3.027	244.079			6.741	9.545
São Francisco.....	108.143	34.666	41.261	123.094	81.790	184.573	67.043	123.062	394.018	246.157
Rio Grande.....	706.053	345.790	179.706	317.945	416.925	1.226.225	716.903	552.213	977.041	1.272.870
Porto Alegre.....	394.372	332.897	156.852	109.396	195.545	702.556	689.824	423.094	314.238	616.240
Uruguaiana.....		366					730			
Total em quilos.....	5.004.098	3.603.701	3.844.004	5.870.117	6.127.805	9.172.427	7.673.153	12.120.081	18.680.749	18.098.352
Valor por unidade.....						1\$832	2\$129	3\$152	3\$182	2\$953
46 A { Fio não especificado. Yarn or twist, unenumerated. Fils non dénommés.										
Grã-Bretanha.....			5.094	2.199				14.480	6.471	
Polónia.....			229					324		
Possessão britânica: Índia.....				5.080					16.126	
Total em quilos.....			5.323	7.279				14.804	22.597	
Equivalente em ££, ouro.....								108	163	
Salvador.....				2.199					6.471	
Vitória.....				229				324		
Santos.....				5.080				14.480	16.126	
Total em quilos.....			5.323	7.279				14.804	22.597	
Valor por unidade.....								2\$781	3\$104	
47 { Em bruto. Raw. En brut.										
Alemanha.....	565		457.144	16	174	537		878.037	89	3
Argentina.....					33.618					27.6
França.....					4					7
Grã-Bretanha.....	6.773.742	3.115.139	1.421.043	2.341.848	3.022.697	8.226.912	4.273.667	2.798.204	4.723.357	5.653.5
Hungria.....					606					1.9
Polónia.....			260					345		
Portugal.....			180					3.862		
Possessão britânica: Índia.....	12.632.960	14.888.961	18.602.086	19.488.600	25.326.728	15.511.396	19.880.389	38.595.390	41.421.567	50.059.5
União belgo-luxemburguesa.....				7.804					16.268	
Total em quilos.....	19.407.269	18.004.100	20.480.713	21.838.268	28.383.827	23.738.845	24.154.056	42.275.838	46.161.281	55.743.5
Equivalente em ££, ouro.....						306,656	247,337	296,460	324,969	426,15
Belém.....	280.925	424.693	912.616	685.456	439.796	415.056	728.760	1.911.043	1.439.936	855.19
São Luiz.....					90.720					218.1
Cabedelo.....				10.166					35.047	
Recife.....	851.059	446.974	904.165	639.508	1.682.292	1.013.414	604.878	1.787.805	1.320.567	3.485.0
Salvador.....		2.909		101.605	1.064.115		3.724		193.554	2.231.0
Vitória.....			260					345		
Rio de Janeiro.....	1.662.532	2.122.969	4.474.227	3.723.139	4.154.394	1.963.505	2.700.873	8.753.565	7.993.750	8.043.
Santos.....	16.561.819	15.006.555	13.463.793	15.505.647	19.207.271	20.266.460	20.115.821	28.420.074	32.918.409	37.890.
Rio Grande.....				28.268	7				88.945	
Porto Alegre.....	50.934		725.652	1.144.479	1.711.614	80.320		1.403.006	2.171.073	2.989.0
Uruguaiana.....					33.618					27.3
Total em quilos.....	19.407.269	18.004.100	20.480.713	21.838.268	28.383.827	23.738.845	24.154.056	42.275.838	46.161.281	55.743.3
Valor por unidade.....						1\$223	1\$341	2\$064	2\$113	1\$9

IMPORTAÇÃO GERAL DE MERCADORIAS

107

GENERAL IMPORTS OF MERCHANDISE

IMPORTATION GÉNÉRALE DE MARCHANDISES

CLASSE II { MATÉRIAS PRIMAS.
RAW MATERIALS.
MATIÈRES PREMIÈRES.

ANOS..... } 1933 - 1937
YEARS..... }
ANNÉES.... }

PAÍSES DE PROCEDÊNCIA E PORTOS DE DESTINO Countries of Consignment and Ports of Destination Pays de Provenance et Ports de Destination	QUANTIDADE QUANTITY QUANTITÉ					VALOR A BORDO NO BRASIL Value C. I. F. Valeur à bord au Brésil				
						MILRÉIS				
	1933	1934	1935	1936	1937	1933	1934	1935	1936	1937
46 a 48 - Juta (continuação)										
48 { Estopa. Oakum or waste. Étope.										
Alemanha.....	764	255	470		360	3.058	1.324	3.066		2.659
Estados-Unidos.....				224					808	
Grã-Bretanha.....	628	4.065	42	3.390	174	1.247	11.796	199	9.512	1.064
Italia.....	2.500					6.290				
Possessão britânica: Índia.....			18.125					25.676		
Total em quilos.....	3.892	4.320	18.637	3.614	534	10.595	13.120	28.941	10.320	3.723
Equivalente em ££, ouro.....						153	137	196	73	29
São Luiz.....				234					808	
Parnaíba.....	11	76				46	213			41
Recife.....					24					121
Rio de Janeiro.....	2.500	2.900			150	6.290	10.036			943
Santos.....	617	1.089	18.125	3890		1.201	1.547	25.676	9.512	
Rio Grande.....	764	255	512		360	3.058	1.324	3.265		2.659
Total em quilos.....	3.892	4.320	18.637	3.614	534	10.595	13.120	28.941	10.320	3.723
Valor por unidade.....						2\$722	3\$037	1\$552	2\$255	6\$971
49 a 52 B { Lã. Wool. Laine.										
Total em quilos.....	1.777.359	1.477.906	1.280.824	1.333.682	1.812.019	34.540.457	31.775.764	38.153.388	37.984.654	54.550.955
Equivalente em ££, ouro.....						454,024	325,689	274,008	267,646	417,132
49 { Em bruto, cardada, carbonisada, tinta ou em rama Unprepared, combed, carbonised, and dyed. En brut, cardée, carbonisée, teinte et en plume.										
Alemanha.....	1.932	120	6	4	22	17.569	1.796	1.055	272	2.202
Argentina.....	11.780	76.092	85.511	203.677	78.076	38.412	565.499	862.118	1.670.130	694.588
Chile.....				335					2.469	
Estados-Unidos.....		6.069			97		4.336			424
França.....	8.324	2.695				122.484	52.682			
Grã-Bretanha.....	27.257	35.699	13.833	11.368	12.991	411.073	631.575	264.210	303.350	330.623
Holanda.....		961		29.508	18.276		6.168		437.160	285.430
Italia.....					1.021					38.234
Japão.....				1.709					51.195	
Perú.....			1.398		4.724			14.262		51.481
Possessões britânicas:										
Australia.....					62.408					998.551
União sul-africana.....					25.950					348.732
Turquia européia.....	1.000					3.277				
União belgo-luxemburguesa.....	52.051	19.352	35.471	40.026	44.251	802.646	418.716	797.384	1.091.238	1.332.082
Uruguai.....	115.422	104.455	27.174		1.833	710.831	757.508	238.664		18.840
Total em quilos.....	217.766	245.443	163.393	286.627	249.649	2.106.292	2.438.280	2.177.693	3.555.814	4.101.187
Equivalente em ££, ouro.....						26,664	25,191	15,328	25,222	31,247
Manáus.....		23					117			
São Luiz.....	320					953				
Fortaleza.....	125					356				
Recife.....			27					419		
Rio de Janeiro.....	37.552	50.124	14.879	28.923	9.770	448.452	527.468	198.104	272.219	257.236
Santos.....	177.724	148.894	142.192	210.390	205.907	1.634.270	1.667.275	1.898.874	2.968.165	3.500.980
Florianópolis.....	500					1.640				
Rio Grande.....		4.119	259	25.425	7.741		32.125	2.466	140.688	77.721
Pelotas.....		1.968					8.932			
Porto Alegre.....	1.545	40.315	6.036	21.889	26.231	20.621	202.363	77.530	174.742	265.250
Total em quilos.....	217.766	245.443	163.393	286.627	249.649	2.106.292	2.438.280	2.177.693	3.555.814	4.101.187
Valor por unidade.....						9\$672	9\$934	13\$327	12\$405	16\$428

CLASSE II { MATÉRIAS PRIMAS.
RAW MATERIALS.
MATIÈRES PREMIÈRES.

ANOS..... } 1933 - 1937
YEARS..... }
ANNÉES.... }

PAÍSES DE PROCEDÊNCIA E PORTOS DE DESTINO Countries of Consignment and Ports of Destination Pays de Provenance et Ports de Destination	QUANTIDADE QUANTITY QUANTITÉ					VALOR A BORDO NO BRASIL Value C. I. F. Valeur à bord au Brésil				
						MILRÉIS				
	1933	1934	1935	1936	1937	1933	1934	1935	1936	1937
49 a 52 B - Lã (continuação)										
49 A { Em pó, tops e mechas. Millings, tops and laps. Moulué, en traits et en mèches.										
Grã-Bretanha.....			4.042	2.018	2.984			88.617	59.210	88.406
Japão.....				4.189					122.314	
União belgo-luxemburguesa.....					100					3.018
Total em quilos.....			4.042	6.207	3.084			88.617	181.524	91.424
Equivalente em ££, ouro.....								795	1,274	653
Rio de Janeiro.....					100					3.018
Santos.....			4.042	6.207	2.984			88.617	181.524	88.406
Total em quilos.....			4.042	6.207	3.084			88.617	181.524	91.424
Valor por unidade.....								21\$924	29\$245	29\$64
50 { Fio para bordar. Yarn or twist for embroidery. Fils à broder.										
Alemanha.....	4.726	2.987	4.660	3.381	4.861	202.045	210.929	320.600	208.085	318.461
Estados- Unidos.....	1		1			548		163		
França.....	2.434	3.241	3.837	2.808	7.111	138.867	219.445	377.222	314.902	465.327
Grã-Bretanha.....	1.124	98	540	439	100	18.812	2.945	28.538	22.119	2.777
Italia.....	918			244	166	29.288			12.568	9.261
Japão.....				500	2				13.504	1.000
União belgo-luxemburguesa.....	65			563	494	2.434			85.324	89.900
Total em quilos.....	9.268	6.326	9.038	7.935	12.734	392.044	433.319	726.523	656.502	885.800
Equivalente em ££, ouro.....						5,161	4,284	5,204	4,564	6,3
Manáus.....		9					296			
Parnaíba.....				1	5				17	21
Recife.....			25					398		
Rio de Janeiro.....	4.023	3.266	4.452	5.112	10.462	210.849	257.615	452.094	434.508	740.400
Santos.....	3.657	2.965	4.434	2.798	1.851	131.201	169.383	264.296	169.637	107.400
Paranaguá.....			70					3.289		
Itajaí.....	1.568					48.890				
Rio Grande.....		29					1.839			
Pelotas.....	20					1.104				
Porto Alegre.....		57	57	24	416		4.186	6.446	2.290	37.000
Total em quilos.....	9.268	6.326	9.038	7.935	12.734	392.044	433.319	726.523	656.502	885.800
Valor por unidade.....						42\$300	58\$498	80\$385	82\$734	69\$
51 { Fio para tecelagem. Yarn, weaving. Fils à tissage.										
Alemanha.....	209.631	94.957	116.940	420.941	467.885	5.211.250	3.487.410	5.262.927	18.283.039	22.260.000
Austria.....					1.065					47.000
Estados- Unidos.....					469					7.100
França.....	339.509	332.576	266.934	32.810	41.292	8.531.335	9.812.690	10.166.395	1.588.796	1.807.000
Grã-Bretanha.....	281.022	241.311	218.218	76.571	149.970	5.613.564	6.851.545	6.533.723	2.459.711	4.643.000
Holanda.....	3.240	5.925				84.447	226.653			
Italia.....	61.910	40.457	88.956	23.410	45.266	1.419.555	1.440.469	3.184.881	730.532	1.754.000
Japão.....		25.354	136.457	264.824	397.868		780.272	4.303.708	8.591.598	14.226.000
Polonia.....		1.628	4.159	1.081	26.577		47.034	148.642	40.270	977.000
Suécia.....					7					
Suíça.....	1.580	1.946	629	112	518	47.555	110.228	30.657	5.894	19.000
Tchecoslovaquia.....				585	7.241				27.187	307.000
União belgo-luxemburguesa.....	471.166	150.553	135.625	20.723	42.143	10.686.914	4.758.865	4.577.803	796.843	1.704.000
Total em quilos.....	1.371.058	894.707	967.913	841.057	1.180.301	31.594.620	27.515.166	34.208.736	32.578.875	47.760.000
Equivalente em ££, ouro.....						416,507	281,964	245,497	229,494	365,000

IMPORTAÇÃO GERAL DE MERCADORIAS

109

GENERAL IMPORTS OF MERCHANDISE

IMPORTATION GÉNÉRALE DE MARCHANDISES

CLASSE II { MATÉRIAS PRIMAS.
RAW MATERIALS.
MATIÈRES PREMIÈRES.

ANOS..... } 1933 - 1937
YEARS..... }
ANNÉES.... }

PAÍSES DE PROCEDÊNCIA E PORTOS DE DESTINO Countries of Consignment and Ports of Destination Pays de Provenance et Ports de Destination	QUANTIDADE QUANTITY QUANTITÉ					VALOR A BORDO NO BRASIL Value C. I. F. Valeur à bord au Brésil				
						MILRÉIS				
	1933	1934	1935	1936	1937	1933	1934	1935	1936	1937
49 a 52 B - Lã (continuação)										
51 - Fio para tecelagem (continuação)										
Parnafba.....			2					56		
Recife.....		58	665	2.102	2.528		473	31.630	43.649	61.099
Maceió.....	56					800				
Salvador.....	205	54	107		104	3.811	946	2.218		2.756
Rio de Janeiro.....	573.653	343.729	389.439	420.091	528.070	15.211.600	12.084.905	15.470.294	17.169.697	22.969.848
Santos.....	774.425	532.765	566.009	406.082	642.338	15.732.950	14.856.875	18.237.123	14.801.011	24.349.708
Paranáguá.....	2.934	1.754	1.531		574	92.100	66.468	62.618		26.832
São Francisco.....	459		2.554	361	2.051	15.569		128.036	23.402	110.940
Itajaí.....	1.578	3.099		508	801	51.790	101.265		26.552	37.797
Rio Grande.....	9.137					287.643				
Porto Alegre.....	8.611	13.248	7.611	11.913	3.835	198.357	404.234	276.761	514.564	201.393
Total em quilos.....	1.371.058	894.707	967.918	841.057	1.180.301	31.594.620	27.515.166	34.208.736	32.578.875	47.760.373
Valor por unidade.....						23\$027	30\$753	35\$342	38\$736	40\$464
51 A { Fio não especificado. Yarn or twist, unenumerated. Fils non dénommés.										
Alemanha.....			1.631	5.260	216			62.900	189.950	9.673
França.....			6.298	798	15			213.392	47.636	995
Grã-Bretanha.....			409	680	219			14.940	18.779	4.861
Italia.....				294					7.230	
União belgo-luxemburguesa.....			462					8.798		
Total em quilos.....			8.809	7.032	450			300.030	263.645	15.529
Equivalente em £f, ouro.....								2,030	1,336	117
Recife.....			31	107	219			489	1.720	4.861
Rio de Janeiro.....			2.871	1.737				100.419	76.238	
Santos.....			5.898	5.188	231			199.122	185.637	10.668
Total em quilos.....			8.800	7.032	450			300.030	263.645	15.529
Valor por unidade.....								34\$094	37\$492	34\$508
52 { Desperdícios. Waste. Déchets.										
Alemanha.....	7.498	629	1.012	9.995	413	18.690	1.857	11.634	34.941	7.073
Argentina.....	108.371	239.322	48.476	65.216	269.338	227.976	1.196.361	251.737	273.042	1.234.443
Estados-Unidos.....	702	3.690	4.264	151	4.796	2.116	12.914	20.021	932	33.301
França.....			38.671	60.965	5.489			32.269	138.953	25.296
Grã-Bretanha.....	11.495	9.061	14.911	30.019	27.867	30.256	35.387	173.936	183.880	140.560
Holanda.....		58.728					115.246			
Italia.....	8.365	20.000				33.466	27.234			
União belgo-luxemburguesa.....	27.085		18.903		25.875	57.236		42.907		108.355
Uruguai.....	15.751			17.175	31.038	77.761			49.058	86.374
Total em quilos.....	179.267	331.430	126.237	183.521	364.916	447.501	1.388.999	582.574	680.806	1.635.402
Equivalente em £f, ouro.....						5,602	14,250	4,060	4,770	13,300
Manáus.....	45		45			593		1.219		
Belém.....	702					2.116				
São Luiz.....	400					745				
Fortaleza.....					19.804					120.879
Recife.....	56				413	693				7.073
Rio de Janeiro.....	41.063	85.479	72.292	93.227	35.546	61.215	167.330	238.529	289.494	90.235
Santos.....	136.501	245.619	36.674	76.905	206.685	381.224	1.221.019	248.946	324.674	1.036.498
Itajaí.....			110					5.956		
Florianópolis.....		332					650			
Rio Grande.....			12.393	10.568	72.142			64.628	51.030	276.511
Porto Alegre.....	500		4.723	2.821	9.645	1.005		23.296	15.558	50.448
Sant'Ana do Livramento.....					20.681					53.758
Total em quilos.....	179.267	331.430	126.237	183.521	364.916	447.501	1.388.999	582.574	680.806	1.635.402
Valor por unidade.....						2\$496	4\$190	4\$614	3\$709	4\$481

CLASSE II { MATÉRIAS PRIMAS.
RAW MATERIALS.
MATIÈRES PREMIÈRES.

ANOS..... } 1933 - 1937
YEARS..... }
ANNÉES.... }

PAÍSES DE PROCEDÊNCIA E PORTOS DE DESTINO Countries of Consignment and Ports of Destination Pays de Provenance et Ports de Destination	QUANTIDADE QUANTITY QUANTITÉ					VALOR A BORDO NO BRASIL Value C. I. F. Valeur à bord au Brésil				
						MILRÉIS				
	1933	1934	1935	1936	1937	1933	1934	1935	1936	1937
49 a 52 B - Lã (continuação)										
52 A { Fio, com mescla de seda, não especificado. Yarn or twist, mixed with silk, unenumerated. Fils, mélangés de soie, non dénommés.										
Alemanha.....			100	531	111			7.953	27.144	6.014
Estados- Unidos.....					13					414
França.....			1.280	700	286			59.166	35.037	14.416
Italia.....					322					11.056
Total em quilos.....			1.380	1.231	732			67.119	62.181	31.874
Equivalente em ££, ouro.....								579	449	24
Belém.....					13					41
Rio de Janeiro.....			803	960	175			31.985	45.222	8.04
Santos.....			577	271	544			35.134	16.959	23.41
Total em quilos.....			1.380	1.231	732			67.119	62.181	31.87
Valor por unidade.....								48\$636	50\$512	43\$54
52 B { Fio com mescla de seda para bordado, crochet ou costura. Twist, mixed with silk, for embroidery, crochet or sewing. Fils, mélangés de soie, pour broder, faire du crochet ou coudre.										
Alemanha.....				25	23				1.685	1.3
França.....				47	123				3.622	27.5
Grã-Bretanha.....			16					2.096		
Italia.....					7					4
Total em quilos.....			16	72	153			2.096	5.307	29.3
Equivalente em ££, ouro.....								16	37	4
Rio de Janeiro.....				22	142				1.481	28.7
Santos.....			16	50	11			2.096	3.826	6
Total em quilos.....			16	72	153			2.096	5.307	29.3
Valor por unidade.....								131\$000	73\$708	191\$
53 a 54 B { Linho. Flax. Lin.										
Total em quilos.....	65.698	64.090	189.429	218.061	279.117	1.118.113	1.288.394	1.930.464	2.475.775	2.902.1
Equivalente em ££, ouro.....						14,222	13,242	13,607	17,493	22,1
53 { Em bruto e preparado. Raw and prepared. Brut et préparé.										
Alemanha.....	31	15.824		16	34	510	248.179		730	
Argentina.....		200					225			
Estados- Unidos.....	1.722		970	7.132	7.761	6.765		5.136	38.869	33
França.....	398	1.121			36	19.317	43.374			1
Grã-Bretanha.....	17.626	4.951	50.145	33.836	2.024	109.947	83.259	251.288	305.156	23
Irlanda.....						531				16
Italia.....	162	854				2.540	18.621			
Polonia.....			23.072	62.763				58.911	146.967	
Portugal.....	265	342	10			1.635	2.072	91		
Rússia européia.....						86.664				199
Tehecoslovaquia.....		2.679						22.983		
União belgo-luxemburguesa.....	1.010	9.595	49.873	54.431	79.198	11.636	109.449	242.161	208.507	306
Total em quilos.....	21.214	35.566	124.070	158.178	176.248	152.350	528.162	557.637	700.229	575
Equivalente em ££, ouro.....						1,832	5,489	3,846	4,943	1,0

IMPORTAÇÃO GERAL DE MERCADORIAS

111

GENERAL IMPORTS OF MERCHANDISE

IMPORTATION GÉNÉRALE DE MARCHANDISES

CLASSE II { MATÉRIAS PRIMAS.
RAW MATERIALS.
MATIÈRES PREMIÈRES.

ANOS..... } 1933 - 1937
YEARS..... }
ANNÉES.... }

PAÍSES DE PROCEDÊNCIA E PORTOS DE DESTINO Countries of Consignment and Ports of Destination Pays de Provenance et Ports de Destination	QUANTIDADE QUANTITY QUANTITÉ					VALOR A BORDO NO BRASIL Value C. I. F. Valeur à bord au Brésil				
						MILRÉIS				
	1933	1934	1935	1936	1937	1933	1934	1935	1936	1937
53 a 54 B - Linho (continuação)										
53 - Em bruto e preparado (continuação)										
Manáus.....	689		970	5.387	3.232	2.756		5.186	28.812	17.577
Belém.....	1.077	12		1.723	4.523	4.159	70		9.620	16.044
São Luiz.....	15	6				116	24			
Parnaíba.....	71			24		204			153	
Fortaleza.....	10					73				
Recife.....	26	100				282	534			
Salvador.....	10	33				73	193			
Rio de Janeiro.....	14.931	1.303	82.184	139.356	152.922	81.080	31.190	204.961	553.759	381.826
Santos.....	3.297	33.044	6.046	1.750	50	59.133	486.024	34.541	11.869	1.871
Paranaguá.....	108					1.772				
Florianópolis.....		515					1.993			
Rio Grande.....		553		33	487		8.134		1.163	14.808
Porto Alegre.....	980		34.870	9.900	15.034	2.702		312.949	94.848	143.305
Total em quilos.....	21.214	35.566	124.070	158.178	176.248	152.350	528.162	557.637	700.229	575.431
Valor por unidade.....						7\$181	14\$850	4\$494	4\$425	3\$264
53 A { Fio simples, não especificado. Yarn, unenumerated. Fils, non dénommés.										
Alemanha.....			281	15				13.150	612	
Estados- Unidos.....					3					124
França.....			137	56	9			14.785	5.517	895
Grã-Bretanha.....			25.372	2.446	3.058			70.033	90.265	60.428
Itália.....			270					2.976		
Polônia.....					59					1.716
Portugal.....			10	68	30			91	544	214
Suécia.....										16
Techecoslovaquia.....				384	60				10.288	1.996
União belgo-luxemburguesa.....			3.075					47.483		
Total em quilos.....			29.145	2.969	3.219			148.518	107.226	65.389
Equivalente em ££, ouro.....								1,052	759	502
Belém.....				5	1				35	16
São Luiz.....					20					441
Parnaíba.....			9	8				227	202	
Fortaleza.....				16					389	
Recife.....					20					138
Maceió.....				25					213	
Aracajú.....				105					2.257	
Salvador.....					5					30
Rio de Janeiro.....			25.488	2.713	3.046			88.541	98.749	59.623
Santos.....			3.597	97	127			55.676	5.381	5.141
Porto Alegre.....			51					4.074		
Total em quilos.....			29.145	2.969	3.219			148.518	107.226	65.389
Valor por unidade.....								5\$095	30\$115	20\$313
53 B { Fio para tecelagem. Yarn, weaving. Fils à tissage.										
Alemanha.....			17.115	3.815	189			406.406	85.760	13.396
França.....			1.118	101	16.865			51.887	3.956	238.744
Grã-Bretanha.....			1.907	13.660	11.760			51.762	386.545	256.490
Itália.....			406	25	25			13.273	2.423	1.039
Suíça.....			599					28.773		
Techecoslovaquia.....				25.055	39.737				532.105	715.947
União belgo-luxemburguesa.....			1.435	2.680	4.478			34.282	34.168	65.792
Total em quilos.....			22.670	45.336	73.054			586.383	1.044.957	1.291.408
Equivalente em ££, ouro.....								4,287	7,374	9,781

CLASSE II { MATÉRIAS PRIMAS.
RAW MATERIALS.
MATIÈRES PREMIÈRES.

ANOS..... } 1933 - 1937
YEARS..... }
ANNÉES.... }

PAÍSES DE PROCEDÊNCIA E PORTOS DE DESTINO Countries of Consignment and Ports of Destination Pays de Provenance et Ports de Destination	QUANTIDADE QUANTITY QUANTITÉ					VALOR A BORDO NO BRASIL Value C. I. F. Valeur à bord au Brésil				
						MILRÉIS				
	1933	1934	1935	1936	1937	1933	1934	1935	1936	1937
53 a 54 B - Linho (continuação)										
53 B - Fio para tecelagem (continuação)										
Recife.....				323	829				8.349	13.332
Aracajú.....					1.704					44.318
Rio de Janeiro.....			3.038	9.773	16.196			104.685	185.271	286.928
Santos.....			19.632	35.059	53.713			481.698	836.553	925.357
Itajaí.....					103					7.390
Rio Grande.....				181	507				14.784	13.887
Porto Alegre.....					2					196
Total em quilos.....			22.670	45.336	73.054			586.383	1.044.957	1.291.408
Valor por unidade.....								25\$866	23\$049	17\$877
54 { Fio retorcido ou linha. Twist and thread. Fils retors et fils à coudre.										
Alemanha.....	8.949	5.304	5.052	3.971	4.988	177.538	140.808	209.912	201.827	246.86
Estados-Unidos.....	89	2	8	374	7	5.631	130	512	18.759	80
França.....	656	321	77	138	303	26.115	17.911	9.720	13.656	19.01
Grã-Bretanha.....	30.013	18.883	7.985	6.653	12.084	696.002	556.335	399.886	369.555	533.63
Holanda.....					173					9.01
Irlanda.....					273					12.39
Italia.....	4.306	3.133				50.829	31.897			
Portugal.....	25	22				144	105			
Suiça.....	40				21	2.137				3.50
Tchecoslovaquia.....				29	7.354				1.091	122.38
União belgo-luxemburguesa.....	406	859	68		1.148	7.367	13.046	1.594		14.86
Total em quilos.....	44.484	23.524	13.190	11.165	26.351	965.763	760.232	621.624	604.918	962.48
Equivalente em ££, ouro.....						12,390	7,743	4,306	4,285	7,30
Manáus.....	23	2				2.027	211			
Belém.....	2.714				1	26.305				
São Luiz.....					1					1
Parnaíba.....	11	6			18	165	95			4
Fortaleza.....		17	18	14			275	403	320	
Cabedelo.....	268					3.432				
Recife.....	450	442	637		206	2.608	7.773	11.794		2.6
Aracajú.....					442					10.3
Salvador.....	1.032	427	200		22	21.650	13.298	3.119		1.0
Rio de Janeiro.....	26.741	18.031	9.991	8.813	13.728	628.143	545.156	492.053	481.492	535.2
Santos.....	7.468	8.220	2.263	1.790	8.143	175.526	164.390	110.096	96.318	176.4
Paranáguá.....	132				272	1.954				8.8
São Francisco.....	51			1		1.861			136	
Rio Grande.....	106					2.200				
Pelotas.....	258				60	5.120				2.0
Porto Alegre.....	5.230	1.379	81	547	3.458	94.772	29.034	4.159	26.652	174.0
Total em quilos.....	44.484	28.524	13.190	11.165	26.351	965.763	760.232	621.624	604.918	962.48
Valor por unidade.....						21\$710	26\$652	47\$128	54\$179	36\$5
54 A { Fio com mescla de algodão. Yarn or twist, mixed with cotton. Fils mélangés de coton.										
Alemanha.....					190					4.8
França.....			114	316	5			5.834	14.176	0
Suiça.....			157					6.339		
Total em quilos.....			271	316	195			12.173	14.176	5.0
Equivalente em ££, ouro.....								85	102	

CLASSE II { MATÉRIAS PRIMAS.
RAW MATERIALS.
MATIÈRES PREMIÈRES.

ANOS..... } 1933 - 1937
YEARS..... }
ANNÉES.... }

PAÍSES DE PROCEDÊNCIA E PORTOS DE DESTINO Countries of Consignment and Ports of Destination Pays de Provenance et Ports de Destination	QUANTIDADE QUANTITY QUANTITÉ					VALOR A BORDO NO BRASIL Value C. I. F. Valeur à bord au Brésil				
						MILRÉIS				
	1933	1934	1935	1936	1937	1933	1934	1935	1936	1937
53 a 54 B - Linho (continuação)										
54 A - Fio com mescla de algodão (continuação)										
Rio de Janeiro.....			114	316	195			5.834	14.176	5.499
Santos.....			157					6.339		
Total em quilos.....			271	316	195			12.173	14.176	5.499
Valor por unidade.....								44\$918	44\$860	23\$200
54 B { Fio com mescla de seda. Yarn or twist, mixed with silk. Fils mélangés de soie.										
França.....			83	97	50			4.129	4.269	2.183
Total em quilos.....			83	97	50			4.129	4.269	2.183
Equivalente em ££, ouro.....								33	30	16
Rio de Janeiro.....				97					4.269	
Santos.....				83	50			4.129		2.183
Total em quilos.....				97	50			4.129	4.269	2.183
Valor por unidade.....								49\$746	44\$010	43\$660
55 a 62 { Madeiras. Lumber and timber. Bois.										
Total em quilos.....	68.453.777	75.553.992	64.792.140	86.054.575	101.544.046	33.273.715	46.488.726	48.433.568	69.789.968	90.878.410
Equivalente em ££, ouro.....						433,798	472,103	345,995	493,894	691,319
55 { Aduélas e arcos. Staves and hoops. Douves et arcs pour la fabrication de tonneaux.										
Alemanha.....	4.100	190	13.207	58	500	10.952	641	78.241	356	6.513
Argentina.....	12.090	5.475	35.694			7.328	4.849	56.768		
Estados-Unidos.....	411.133	552.226	436.807			401.684	529.372	582.633		
França.....			73					769		
Grã-Bretanha.....			2.700					5.957		
Uruguai.....	30.573		2.508		4.062	27.066		5.631		10.389
Total em quilos.....	457.896	557.891	490.989	58	4.562	447.030	531.862	729.999	356	16.902
Equivalente em ££, ouro.....						5,569	5,631	5,082	3	135
Rio de Janeiro.....			73					769		
Santos.....	109.218	112.397	202.651			116.373	107.292	278.438		
Paranaguá.....		190		58	500		641		356	6.513
Rio Grande.....	113.272	217.380	120.115			118.111	229.054	181.580		
Sant'Ana do Livramento.....	235.406	227.924	168.150		4.062	212.546	197.875	269.212		10.389
Total em quilos.....	457.896	557.891	490.989	58	4.562	447.030	534.862	729.999	356	16.902
Valor por unidade.....						976	958	1\$486	6\$137	3\$704
56 { Cortiça ou casca de sobreiro. Corks and barks. Liège et écorce de chêne-liège (surrier).										
Alemanha.....	2.289		16.350	12.068	11.270	7.781		45.224	83.966	72.378
Argentina.....					850					2.364
Espanha.....	6.122	2.786	2.645	6.067	7.316	26.605	10.808	69.244	57.620	81.533
Estados-Unidos.....		5		39	865		1.155			843
França.....	585	1.036	540	1.907	2.055	2.867	8.489	6.511	7.331	13.563
Grã-Bretanha.....		31		7.162	83		990		29.668	2.573

CLASSE II { MATÉRIAS PRIMAS.
RAW MATERIALS.
MATIÈRES PREMIÈRES.

ANOS..... } 1933 - 1937
YEARS..... }
ANNÉES.... }

PAÍSES DE PROCEDÊNCIA E PORTOS DE DESTINO Countries of Consignment and Ports of Destination Pays de Provenance et Ports de Destination	QUANTIDADE QUANTITY QUANTITÉ					VALOR A BORDO NO BRASIL Value C. I. F. Valeur à bord au Brésil				
						MILRÉIS				
	1933	1934	1935	1936	1937	1933	1934	1935	1936	1937
55 a 62 - Madeiras (continuação)										
56 - Cortiça ou casca de sobreiro (continuação)										
Hungria.....				20					67	
Portugal.....	58.737	89.920	66.071	77.701	109.190	143.287	249.888	293.877	363.928	375.061
União belgo-luxemburguesa.....	399					2.606				
Uruguai.....					14.937					42.096
Total em quilos.....	68.132	93.778	85.606	104.964	146.566	183.146	271.330	414.856	543.423	597.514
Equivalente em ££, ouro.....						2,366	2,768	2,907	3,807	4,671
Belém.....		296		39			1.229		825	
São Luiz.....	244					956				
Recife.....			392		432			3.988		3.713
Rio de Janeiro.....	56.451	71.997	62.526	83.433	97.414	135.269	190.316	324.593	416.662	371.362
Santos.....	10.450	9.115	19.445	19.189	29.221	45.519	46.505	57.272	109.707	154.536
Paranaguá.....				78					1.065	
Florianópolis.....	235			41		383			240	
Rio Grande.....	10				15.787	99				44.460
Pelotas.....	29					268				
Porto Alegre.....	713	12.370	3.243	2.184	3.712	652	33.280	29.003	14.924	23.443
Total em quilos.....	68.132	93.778	85.606	104.964	146.566	183.146	271.330	414.856	543.423	597.514
Valor por unidade.....						2\$688	2\$893	4\$846	5\$177	4\$076
57 { Dormentes. Sleepers. Traverses pour chemins de fer.										
Estados- Unidos.....	23.829					146.569				
Total em quilos.....	23.829					146.569				
Equivalente em ££, ouro.....						1,608				
Santos.....	23.829					146.569				
Total em quilos.....	23.829					146.569				
Valor por unidade.....						6\$160				
58 { Madeira preparada, não especificada. Wood prepared, unenumerated. (1) Bois préparés, non dénommés.										
Alemanha.....					45					1.095
Japão.....					2.136					1.777
União belgo-luxemburguesa.....					52					226
Total em quilos.....					2.233					3.098
Equivalente em ££, ouro.....										2£
Rio de Janeiro.....					52					226
Santos.....					2.141					2.521
Paranaguá.....					40					351
Total em quilos.....					2.233					3.098
Valor por unidade.....										1\$38
59 { Pasta de madeira para fabricação de papel. Wood pulp for the manufacture of paper. (1) Pâtes de bois (fabrication de papier.)										
Alemanha.....	6.258.509	14.898.864	17.380.844	20.648.709	7.390.332	3.034.491	9.350.116	13.123.033	17.375.974	6.703.191
Argentina.....					101.678					63.391
Austria.....					24.500					22.381
Estados- Unidos.....	304.224	480.372	840.614		1.231.446	164.082	308.851	765.112		1.655.211

(1) Até 1936, incluída na classe 289.

(1) Up to 1936, included under class 289.

(1) Jusqu'à 1936, compris sous la classe 289.

IMPORTAÇÃO GERAL DE MERCADORIAS

GENERAL IMPORTS OF MERCHANDISE

IMPORTATION GÉNÉRALE DE MARCHANDISES

CLASSE II { MATÉRIAS PRIMAS.
RAW MATERIALS.
MATIÈRES PREMIÈRES.

ANOS..... } 1933 - 1937
YEARS..... }
ANNÉES.... }

PAÍSES DE PROCEDÊNCIA E PORTOS DE DESTINO Countries of Consignment and Ports of Destination Pays de Provenance et Ports de Destination	QUANTIDADE QUANTITY QUANTITÉ					VALOR A BORDO NO BRASIL Value C. I. F. Valeur à bord au Brésil				
						MILRÉIS				
	1933	1934	1935	1936	1937	1933	1934	1935	1936	1937
55 a 62 - Madeiras (continuação)										
59 - Pasta de madeira para fabricação de papel (continuação)										
Estonia.....		74.014	24.693	143.917	1.751.899		22.768	9.202	94.030	1.539.250
Finlândia.....	14.864.815	4.555.630	8.405.973	4.951.091	7.360.177	7.179.578	2.837.448	5.846.037	3.550.586	6.757.463
França.....				111	24.651				758	57.579
Grã-Bretanha.....	29.890.034	22.792.264	453.125	4.185.005	5.064.394	12.797.400	13.485.068	260.112	3.265.505	4.261.584
Holanda.....		4.705.961	6.871.384	397.008			2.729.133	5.156.745	272.447	
Itália.....	156.100					61.964				
Lituânia.....		110.788		510.339	205.618		51.439		309.679	207.902
Noruega.....	2.633.500	5.071.553	3.046.675	6.420.623	6.856.672	1.254.402	2.514.655	2.314.292	3.389.959	5.208.413
Portugal.....	50.000					24.325				
Possessão britânica: Canadá.....			10.562	2.029.197	739.707			12.735	1.758.054	951.133
Suecia.....	12.016.300	19.853.672	22.534.054	38.827.959	63.690.568	6.466.142	12.016.653	16.005.522	30.446.572	54.555.563
Tchecoslovaquia.....	408.520	1.644.273	97.002	6.346.079	5.531.807	179.024	1.117.852	53.190	5.973.802	5.426.057
União belgo-luxemburguesa.....		3.400	3.745.520				9.900	2.204.333		
Total em quilos.....	66.582.002	74.190.791	63.410.446	84.460.038	99.973.449	31.161.408	44.443.883	45.750.313	66.437.366	87.409.124
Equivalente em ££, ouro.....						407,007	450,955	326,812	470,193	664,871
Recife.....	2.980.128	3.092.165	2.527.999	2.809.447	2.581.595	957.821	1.214.001	1.450.538	1.658.171	1.952.016
Rio de Janeiro.....	22.027.511	23.387.480	21.419.336	27.884.575	39.153.570	10.733.102	14.668.463	15.240.163	23.110.730	35.365.592
Santos.....	39.919.544	46.052.631	37.060.160	51.998.768	55.954.809	18.693.066	27.679.118	27.357.455	40.448.227	47.877.218
Paranaguá.....		100	150					2.316	2.746	22.590
Itajaf.....	1.464.750	1.294.900	1.936.474	1.183.600	1.627.660	686.045	673.728	1.351.457	807.036	1.552.470
Rio Grande.....			4.368		143.195			8.378		108.914
Pelotas.....			2.250					7.258		
Porto Alegre.....	190.069	363.615	459.759	583.498	487.728	91.374	208.573	332.748	410.456	530.324
Total em quilos.....	66.582.002	74.190.791	63.410.446	84.460.038	99.973.449	31.161.408	44.443.883	45.750.313	66.437.366	87.409.124
Valor por unidade.....						\$468	\$599	\$721	\$786	\$874
69 A { Celulose, para filtrar. (1) { Cellulose for filtering. Cellulose pour filtrer.										
Alemanha.....					4.967					49.587
Estados- Unidos.....					263					6.480
França.....					613					3.635
Total em quilos.....					5.843					59.702
Equivalente em ££, ouro.....										456
Belém.....					14					2.596
Salvador.....					40					498
Rio de Janeiro.....					3.099					30.082
Santos.....					1.710					13.934
Paranaguá.....					125					2.583
Porto Alegre.....					855					10.009
Total em quilos.....					5.843					59.702
Valor por unidade.....										10\$217

(1) Até 1936, incluída na classe 74
(1) Up to 1936, included under class 74
(1) Jusqu'à 1936, compris sous la class 74

CLASSE II { MATÉRIAS PRIMAS.
RAW MATERIALS.
MATIÈRES PREMIÈRES.

ANOS..... } 1933 - 1937
YEARS..... }
ANNÉES... }

PAÍSES DE PROCEDÊNCIA E PORTOS DE DESTINO Countries of Consignment and Ports of Destination Pays de Provenance et Ports de Destination	QUANTIDADE QUANTITY QUANTITÉ					VALOR A BORDO NO BRASIL Value C. I. F. Valeur à bord au Brésil				
						MILRÉIS				
	1933	1934	1935	1936	1937	1933	1934	1935	1936	1937
55 a 62 - Madeiras (continuação)										
60 { Pinho em toros, pranchas, táboas, etc. Pine stumps, planks, boards, etc. Sapin en grume, en planches, etc.										
Alemanha.....	25.150	17.250	18.883	4.647	5.007	39.917	31.014	50.986	27.373	25.946
Estados-Unidos.....	944.663	288.061	305.978	354.945	361.334	468.019	177.407	345.747	326.164	367.053
Grã-Bretanha.....		27.816	130				19.046	313		
Possessão britânica: Canadá.....	17.763	6.088	16.650	103.043	29.580	13.588	9.455	13.783	117.620	45.080
Suecia.....	3.000	24.740				3.697	30.183			
Total em quilos.....	990.576	363.405	341.141	462.635	395.921	525.221	237.105	410.829	471.157	438.079
Equivalente em £, ouro.....						6,992	2,703	2,935	3,342	3,333
Belém.....		30.490					11.470			
Natal.....				686					488	
Rio de Janeiro.....	314.846	117.923	243.387	252.548	200.458	254.921	106.962	314.355	295.017	265.999
Santos.....	675.730	214.992	92.754	209.401	195.463	270.300	148.673	96.474	175.652	172.060
Total em quilos.....	990.576	363.405	341.141	462.635	395.921	525.221	267.105	410.829	471.157	438.079
Valor por unidade.....						\$530	\$735	1\$204	1\$018	1\$106
61 { Madeiras diversas em bruto, serradas, lavradas e folheadas. Wood of all kinds, rough, sawed, planed and veneered. Bois divers en brut, sciés, plaqués, etc.										
Alemanha.....	27.603	31.215	31.921	15.402	8.948	47.358	70.600	79.048	51.962	58.077
Argentina.....		2.620					2.775			
Costa-Rica.....			2.567	13.400	15.836			6.555	30.065	30.209
Espanha.....	7.437	2.861	48		1	59.181	26.807	1.083		62
Estados-Unidos.....	199.443	266.650	228.707	14.401	55.967	532.529	770.635	618.156	27.893	164.955
Finlândia.....		596	1.551		409		569	1.948		8.440
França.....	2.065	517	550	1.965	1.263	43.392	20.446	13.758	56.419	22.287
Grã-Bretanha.....	69.852	36.988	1.976	25.200	6.887	116.835	71.495	5.543	70.101	47.053
Itália.....	81		5.000		535	114		7.821		10.903
Japão.....			31	60				35	157	
Nicaragua.....					2.613					5.481
Portugal.....		5.570	1.800	194			3.182	1.010	1.103	
Suecia.....	24.250	900				10.365	1.049			
Suiça.....			87					886		
União belgo-luxemburguesa.....		210	24.000		226		3.988	40.535		900
Total em quilos.....	330.731	348.127	298.238	70.622	92.685	809.774	971.546	776.378	237.700	348.367
Equivalente em £, ouro.....						10,247	10,045	5,541	1,681	2,611
Belém.....			1.800	270	35			1.010	3.320	61
Natal.....				286					371	
Recife.....	2.735	472		237	32	4.704	2.395		3.170	1.061
Rio de Janeiro.....	60.837	58.054	22.398	24.720	27.137	105.417	94.744	45.085	63.871	103.371
Santos.....	245.437	264.504	248.835	19.809	46.957	664.948	834.040	675.975	100.252	207.281
Paranaguá.....		50	44	139	75		233	414	1.686	87
Porto Alegre.....	21.722	22.427	25.161	25.111	18.449	34.705	37.359	53.894	60.030	35.69
Sant'Ana do Livramento.....		2.620					2.775			
Total em quilos.....	330.731	348.127	298.238	70.622	92.685	809.774	971.546	776.378	237.700	348.367
Valor por unidade.....						2\$448	2\$790	2\$603	3\$365	3\$761
61 A { Madeiras preparadas em peças para construções, veículos, embarcações e máquinas. Wood, shaped for constructions, carriages, vessels and machines. Bois façonné pour constructions, voitures, embarcations et machines.										
Alemanha.....			59	11.943	230			626	100.811	4.314
Estados-Unidos.....			5.929	19.910	40.486			13.454	105.678	177.111
França.....			642					9.936		
Grã-Bretanha.....			4.454	422.328	380.071			13.669	745.186	688.771

CLASSE II { MATÉRIAS PRIMAS.
RAW MATERIALS.
MATIÈRES PREMIÈRES.

ANOS..... } 1933 - 1937
YEARS..... }
ANNÉES.... }

PAÍSES DE PROCEDÊNCIA E PORTOS DE DESTINO Countries of Consignment and Ports of Destination Pays de Provenance et Ports de Destination	QUANTIDADE QUANTITY QUANTITÉ					VALOR A BORDO NO BRASIL Value C. I. F. Valeur à bord au Brésil				
						MILRÉIS				
	1933	1934	1935	1936	1937	1933	1934	1935	1936	1937
55 a 62 - Madeiras (continuação)										
61 A - Madeiras preparadas em peças para construções, etc. (continuação)										
Holanda.....			404					6.023		
Itália.....			669					14.999		
Japão.....			6.848		105			52.195		
União belgo-luxemburguesa.....					907					1.961
Total em quilos.....			19.005	454.181	421.799			110.902	951.675	872.223
Equivalente em ££, ouro.....								1,000	6,758	6.014
Belém.....					13.890					16.450
Camocim.....					7.348					5.826
Cabedelo.....			6					83		
Recife.....					907					1.961
Rio de Janeiro.....			11.302	431.936	398.546			65.864	905.884	831.509
Santos.....			7.644	22.245	1.108			44.412	45.791	16.477
Porto Alegre.....			53					543		
Total em quilos.....			19.005	454.181	421.799			110.902	951.675	872.223
Valor por unidade.....								5\$835	2\$095	2\$067
61 B { Madeiras compensadas. Ply-wood sheets. Bois en planches contreplaquées.										
Alemanha.....			1.661	1.119	452			60.089	43.579	9.856
Estados-Unidos.....				194					3.958	
Finlândia.....			230					2.971		
Total em quilos.....			1.891	1.313	452			63.060	47.537	9.856
Equivalente em ££, ouro.....								427	345	69
Rio de Janeiro.....			1.661	1.313	452			60.089	47.537	9.856
Santos.....			230					2.971		
Total em quilos.....			1.891	1.313	452			63.060	47.537	9.856
Valor por unidade.....								33\$347	36\$204	21\$805
61 C { Madeiras artificiais (celotex) etc. Artificial wood (Celotex) etc. Bois artificiel (Celotex), etc.										
Alemanha.....				109	1.295				2.214	37.788
Estados-Unidos.....			31.091	113.707	122.554			54.938	226.888	217.552
Finlândia.....			103.034	93.824	92.862			108.233	93.568	122.472
Possessão Britânica: Canadá.....			5.299					8.682		
Suecia.....			5.400	55.239	78.418			5.378	88.816	119.238
Total em quilos.....			144.824	262.879	295.129			177.231	411.486	497.050
Equivalente em ££, ouro.....								1,231	2,902	3,709
Belém.....					21.816					31.076
Recife.....				5.483	4.383				11.269	8.328
Salvador.....				22	2.457				1.482	3.232
Rio de Janeiro.....			111.687	172.015	126.125			129.043	233.971	237.538
Santos.....			32.151	84.013	125.274			46.238	162.406	192.409
Rio Grande.....				1.346					2.358	
Porto Alegre.....			986		15.074			1.900		24.467
Total em quilos.....			144.824	262.879	295.129			177.231	411.486	497.050
Valor por unidade.....								1\$223	1\$665	1\$684

CLASSE II { MATÉRIAS PRIMAS.
RAW MATERIALS.
MATIÈRES PREMIÈRES.

ANOS..... } 1933 - 1937
YEARS..... }
ANNÉES.... }

PAÍSES DE PROCEDÊNCIA E PORTOS DE DESTINO Countries of Consignment and Ports of Destination Pays de Provenance et Ports de Destination	QUANTIDADE QUANTITY QUANTITÉ					VALOR A BORDO NO BRASIL Value C. I. F. Valeur à bord au Brésil				
						MILRÉIS				
	1933	1934	1935	1936	1937	1933	1934	1935	1936	1937
55 a 62 - Madeiras (continuação)										
61 D { Táboas, exclusive as de pinho. Boards, not of pine. Planches, non en sapin.										
Alemanha.....				1.873	1.708				7.592	5.085
Estados- Unidos.....				231.112	203.187				666.093	618.703
Grã-Bretanha.....				4.900					15.583	
Japão.....					32					15
Rumania.....					480					2.692
Total em quilos.....				237.885	205.407				689.268	626.495
Equivalente em ££, ouro.....									4,368	4,818
Recife.....				45	241				138	2.460
Rio de Janeiro.....				6.393	1.548				23.609	4.070
Santos.....				231.447	203.618				665.521	619.965
Total em quilos.....				237.885	205.407				689.268	626.495
Valor por unidade.....									2\$897	3\$060
62 { Madeiras em bruto para fabricação de fósforos. Untrimmed for matches. Bois en brut pour la fabrication d'allumetes.										
Alemanha.....	611					567				
Total em quilos.....	611					567				
Equivalente em ££, ouro.....						9				
Rio de Janeiro.....	611					567				
Total em quilos.....	611					567				
Valor por unidade.....						\$927				
63 a 74 D { Matérias primas, não classificadas, para indústria. Raw materials, unenumerated, for industry. Matières premières, non classifiées, pour l'industrie.										
Total em quilos.....	816.444.611	872.465.789	830.629.632	1.018.099.000	1.118.246.504	269.147.041	297.664.437	447.113.992	457.033.581	523.498.89
Equivalente em ££, ouro.....						3,497,651	3,036,425	3,198,193	3,216,671	4,011,500
63 { Alvaiade de chumbo. White lead. Blanc de plomb.										
Alemanha.....	57.565	46.677	68.455	163.715	201.975	97.017	86.415	194.670	492.466	747.813
Austria.....				14.100	7.200				38.934	21.587
Estados- Unidos.....	34.054	24.679	20.090	600	37.000	60.905	48.004	48.497	1.770	106.647
França.....			50		584			317		1.702
Grã-Bretanha.....	49.900	38.856	46.903	34.000	13.245	93.323	79.635	131.212	97.668	24.633
Holanda.....	14.980	5.865	35.250		500	29.217	13.406	97.668		1.722
Italia.....	66.600	50.000	14.000	5.000	15.000	111.368	92.955	35.841	11.132	39.745
União belgo-luxemburguesa.....	69.900	46.050	4.000		500	136.227	88.956	9.569		4.415
Total em quilos.....	292.999	212.127	188.748	217.415	276.004	528.057	409.371	517.774	641.970	948.413
Equivalente em ££, ouro.....						7,198	4,240	3,617	4,518	7,200
Manaus.....	35	1.500				144	1.866			
Belém.....	2.009	351			50	3.373	723			30
Fortaleza.....	204					498				
Recife.....	1.305		1.341			3.095		4.404		

CLASSE II (MATÉRIAS PRIMAS.
RAW MATERIALS.
MATIÈRES PREMIÈRES.

ANOS..... } 1933 - 1937
YEARS..... }
ANNÉES..... }

PAÍSES DE PROCEDÊNCIA E PORTOS DE DESTINO Countries of Consignment and Ports of Destination Pays de Provenance et Ports de Destination	QUANTIDADE QUANTITY QUANTITÉ					VALOR A BORDO NO BRASIL Value C. I. F. Valeur à bord au Brésil				
						MILRÉIS				
	1933	1934	1935	1936	1937	1933	1934	1935	1936	1937
3 a 74 D - Matérias primas, não classificadas, para indústria (continuação)										
3 - Alvaiade de chumbo (continuação)										
Maceió.....		51					166			
Salvador.....	250	200	1.250		1.250	442	695	4.212		5.109
Rio de Janeiro.....	96.784	63.655	41.997	81.226	62.435	165.412	124.046	114.830	236.503	212.236
Santos.....	142.954	115.196	127.850	114.100	166.384	269.299	222.519	348.468	340.128	557.000
Paranaguá.....	1.000		1.000	2.000		736		1.921	5.875	
Antonina.....	6.000	3.000			2.000	10.841	5.919			5.947
Itajaf.....	501	300	200		250	1.130	986	894		1.158
Rio Grande.....	6.000	7.400	1.000	3.500	6.465	11.663	14.544	3.549	11.923	24.049
Pelotas.....	2.000	2.090	1.000		1.000	3.371	4.363	3.300		3.184
Porto Alegre.....	33.500	17.250	12.500	16.000	35.560	57.161	31.504	34.220	45.924	137.371
Sant'Ana do Livramento.....	457	1.134	610	589	610	892	2.040	1.976	1.617	2.073
Total em quilos.....	292.999	212.127	188.748	217.415	276.004	528.057	409.371	517.774	641.970	948.463
Valor por unidade.....						1\$802	1\$929	2\$743	2\$952	3\$436
4 (Alvaiade de zinco e de titânio. White zinc and titanium paints. Blanc de zinc, ou titanium.										
Alemanha.....	389.436	690.304	1.364.907	2.133.833	836.439	418.018	1.089.624	2.449.931	4.018.619	1.730.328
Argentina.....			2.180					10.249		
Dantzig.....	30.000	26.000				36.049	33.372			
Dinamarca.....		3.050	2.000				4.529	2.774		
Estados-Unidos.....	1.054	11.423	31.713	39.484	31.675	9.968	44.942	147.493	117.791	92.472
França.....	719.497	83.125	464.260	331.894	26.758	901.389	135.233	810.636	665.127	68.545
Grã-Bretanha.....	729.092	693.312	181.713	28.497	44.745	992.698	1.075.947	353.119	64.039	114.528
Holanda.....	144.472	187.331	122.559	99.000	62.500	204.104	312.243	211.623	188.977	149.831
Italia.....	10.400	5.000	10.000	4.000	6.000	12.973	5.920	15.209	3.503	10.028
Japão.....					101					438
Polônia.....	198.000	1.003.100	221.250	355.900	1.219.000	222.793	1.191.521	354.695	650.894	1.980.760
Suécia.....	10.000	9.000				14.099	13.660			
União belgo-luxemburguesa.....	1.717.335	1.462.573	1.724.492	1.016.350	1.049.682	2.231.910	2.215.211	3.195.623	1.681.926	2.029.342
Uruguai.....	1.000					1.454				
Total em quilos.....	3.950.286	4.174.218	4.125.074	4.008.958	3.276.900	5.045.455	6.122.202	7.551.352	7.390.876	6.176.272
Equivalente em ££, ouro.....						66,655	62,446	53,873	52,184	46,928
Manáus.....	11.337	9.732	5.900	8.050	19.250	7.213	14.396	12.637	15.250	40.117
Belém.....	53.440	84.465	103.080	49.105	70.409	83.173	141.981	218.921	108.215	164.797
São Luiz.....	8.530	10.510	17.500	13.500	7.500	13.464	18.883	36.621	29.346	18.390
Parnaíba.....	1.777	1.402	1.750		254	2.248	2.572	4.816		729
Fortaleza.....	10.812	9.604	21.250	5.500	21.664	14.559	17.319	35.343	11.761	46.537
Natal.....	15		9.000		3.250	64		15.161		5.138
Cabedelo.....	12.500	2.000	10.500	5.000		14.748	3.332	19.333	8.157	
Recife.....	100.575	86.995	116.328	102.216	67.501	126.070	130.242	194.650	176.641	123.604
Maceió.....	5.500	4.000	17.252	5.600	3.051	6.182	7.770	34.384	10.732	6.246
Aracajú.....	1.500	2.500	2.000	500		1.875	5.332	4.182		549
Salvador.....	82.780	148.840	57.800	69.795	58.236	106.866	216.558	97.882	122.155	103.150
Vitória.....		10		6.500			24			8.260
Rio de Janeiro.....	2.089.207	1.968.314	1.869.722	1.739.544	1.308.167	2.631.452	2.794.640	3.415.880	3.120.764	2.490.106
Santos.....	1.391.128	1.640.001	1.678.836	1.768.239	1.609.190	1.797.455	2.446.191	3.056.097	3.250.276	2.945.672
Paranaguá.....	14.300	11.500	20.214	23.260	5.500	17.793	19.007	36.865	46.519	12.447
Antonina.....	500	5.570		10.000	12.000	790	9.522		18.208	25.002
São Francisco.....	1.000	1.397	4.000		1.900	1.714	13.037	6.985		2.676
Itajaf.....	2.002	2.000	10.409	2.000	1.250	2.545	3.041	15.624	3.212	2.136
Florianópolis.....	21.610	25.750	10.000	25.000	21.500	26.759	42.558	23.695	54.031	47.364
Rio Grande.....	22.553	8.000	10.136	12.409	14.678	27.252	9.937	17.581	26.180	33.719
Pelotas.....	10.250	6.500	4.000	18.000	15.600	14.639	10.432	7.747	33.506	30.975
Porto Alegre.....	108.970	144.628	155.397	144.700	36.600	148.564	214.254	296.918	347.114	77.467
Sant'Ana do Livramento.....										
Corumbá.....		500					1.169			
Total em quilos.....	3.950.286	4.174.218	4.125.074	4.008.958	3.276.900	5.045.455	6.122.202	7.551.352	7.390.876	6.176.272
Valor por unidade.....						1\$277	1\$466	1\$830	1\$843	1\$884

CLASSE II { MATÉRIAS PRIMAS.
RAW MATERIALS.
MATIÈRES PREMIÈRES.

ANOS..... } 1933 - 1937
YEARS..... }
ANNÉES.... }

PAÍSES DE PROCEDÊNCIA E PORTOS DE DESTINO Countries of Consignment and Ports of Destination Pays de Provenance et Ports de Destination	QUANTIDADE QUANTITY QUANTITÉ					VALOR A BORDO NO BRASIL Value C. I. F. Valeur à bord au Brésil				
						MILRÉIS				
	1933	1934	1935	1936	1937	1933	1934	1935	1936	1937
63 a 74 D - Matérias primas, não classificadas, para indústria (continuação)										
64 A { Aceleradores para vulcanização de borracha. Accelerating agents for vulcanizing rubber. Accélérateurs pour la vulcanisation du caoutchouc										
Alcmanha.....			11.231	19.562	30.333			233.578	490.245	600.817
Estados-Unidos.....			9.104	10.755	21.777			145.202	155.538	238.774
França.....			1.475	1.400	1.900			36.724	27.446	34.836
Grã-Bretanha.....			155	4.223	5.568			3.863	61.711	72.091
Itália.....			50					3.331		
Suecia.....				50					425	
União belgo-luxemburguesa.....			10.207					269.437		
Total em quilos.....			32.222	35.930	59.578			692.135	705.365	946.521
Equivalente em ££, ouro.....								4,900	4,978	7,26
Manáus.....			340		431			11.733		12.23
Belém.....			8.413	6.460	5.622			159.768	126.730	86.45
Rio de Janeiro.....			3.531	11.631	27.805			87.618	182.169	343.17
Santos.....			18.191	17.007	24.209			406.610	364.590	469.66
Porto Alegre.....			1.747	832	1.511			26.406	31.876	35.00
Total em quilos.....			32.222	35.930	59.578			692.135	705.365	946.521
Valor por unidade.....								21\$480	19\$631	15\$88
64 B { Acetato de celulose. Acetate of cellulose. Acétate de cellulose.										
Alemanha.....			201	7				2.639	376	
Argentina.....					20.000					122.7
Estados-Unidos.....			5.264	45	141.740			7.984	1.259	2.056.1
França.....			625.000	1.035.000	812.600			13.431.742	19.516.288	8.772.7
Grã-Bretanha.....				10					372	
Holanda.....				2.940					10.004	
Itália.....				10.000	29				75.803	1.0
Total em quilos.....			630.465	1.048.002	974.369			13.442.365	19.604.102	10.952.7
Equivalente em ££, ouro.....								94,564	138,171	83,1
Salvador.....			4.101					4.541		
Rio de Janeiro.....			35	50	13			1.154	1.528	
Santos.....			626.329	1.047.952	974.356			13.436.670	19.602.574	10.952.0
Total em quilos.....			630.465	1.048.002	974.369			13.442.365	19.604.102	10.952.7
Valor por unidade.....								21\$321	18\$706	11\$
64 C { Amidos e gomas semelhantes para indústria textil. Starches and similar gums for use in the textile industry. Amidons et gommages similaires pour l'industrie textile.										
Alemanha.....	32.204	49.156	23.017	16.949	9.807	86.887	195.149	176.005	161.437	52.0
Argentina.....			31		4.000			616		22.8
Austria.....				37	18				675	
Espanha.....			145	60	70			1.030	202	
Estados-Unidos.....	4.700	11.805	792	760	2.136	6.073	19.562	2.471	5.293	6.9
França.....	200	345	1.490	2.223	1.504	1.320	1.200	5.354	12.121	12.9
Grã-Bretanha.....	45.545	48.167	28.560	45.776	42.824	92.074	104.498	70.896	91.326	80.0
Holanda.....	30.654	24.411	8.975	78.211	63.157	50.312	34.780	18.177	217.017	153.0
Itália.....	4.898	2.135		990		16.176	14.296		2.577	

CLASSE II { MATÉRIAS PRIMAS.
RAW MATERIALS.
MATIÈRES PREMIÈRES.

ANOS..... } 1933 - 1937
YEARS..... }
ANNÉES.... }

PAÍSES DE PROCEDÊNCIA E PORTOS DE DESTINO Countries of Consignment and Ports of Destination Pays de Provenance et Ports de Destination	QUANTIDADE QUANTITY QUANTITÉ					VALOR A BORDO NO BRASIL Value C. I. F. Valeur à bord au Brésil				
						MILRÉIS				
	1933	1934	1935	1936	1937	1933	1934	1935	1936	1937
63 a 74 D - Matérias primas, não classificadas, para indústria (continuação)										
64 C - Amidos e gomas, etc. (continuação)										
Polonia.....				12.779	7.864				12.552	9.075
Portugal.....	13		5	15		16		18	68	
Suiça.....	500	301	19	30	10	939	542	70	102	35
União belgo-luxemburguesa.....	32.868	40.591	37.479	29.783	30.466	91.253	123.613	90.636	79.621	77.657
Total em quilos.....	151.582	176.611	100.513	187.613	161.916	345.050	493.580	365.273	582.991	415.971
Equivalente em £l, ouro.....						4,498	5,047	2,710	4,109	3,143
Manáus.....	15	283				147	766			
Belém.....	53		5	15		227		18	68	
São Luiz.....			10					50		
Parnaíba.....	390					1.603				
Fortaleza.....		2	55	6	782		202	540	185	3.841
Cabedelo.....			100	92				433	378	
Recife.....	24.384	5.010	20.487	30.979	24.388	41.973	8.485	45.827	65.086	48.441
Maceió.....				10					89	
Salvador.....	2.255	1.725	1.213	244	1.172	4.291	3.680	4.355	3.411	12.211
Rio de Janeiro.....	57.815	87.583	47.371	95.147	72.658	165.807	295.206	227.105	308.143	204.222
Santos.....	63.431	81.738	30.310	59.969	61.564	118.321	182.876	78.547	196.992	138.255
Paranaguá.....	225	270	530	584	400	1.122	2.341	5.116	5.103	3.488
São Francisco.....	20					110				
Itajaí.....	506		192	411	192	3.640		1.251	2.495	1.592
Rio Grande.....	1.500				500	3.556				2.347
Pelotas.....	500					1.435				
Porto Alegre.....	488		240	156	260	2.818	24	2.031	1.041	1.574
Total em quilos.....	151.582	176.611	100.513	187.613	161.916	345.050	493.580	365.273	582.991	415.971
Valor por unidade.....						2\$276	2\$794	3\$634	3\$107	2\$569
14 D { Albumina, caseína e outras substâncias animais não especificadas para a indústria. Albumen, casein and other unenumerated animal stuffs for industry. Albumine, caséine et autres matières animales pour l'industrie.										
Alemanha.....			8.661	9.293	9.920			492.564	499.758	488.065
China.....			454	4.625	5.988			15.057	90.170	126.127
Dinamarca.....			21.060	35.574	36.162			411.633	511.150	509.640
Estados- Unidos.....			7.995	13.956	17.866			186.236	269.700	317.396
França.....			4		1.600			79		3.984
Grã-Bretanha.....				11	7.594			80	718	36.843
Holanda.....			235	81	82			8.318	4.844	3.813
Itália.....				51					2.331	
Japão.....				544	453				10.408	8.425
Portugal.....			1.200	700	1.300			121.961	73.477	129.085
Suiça.....				1.050					36.812	
União belgo-luxemburguesa.....			1.106					13.648		
Total em quilos.....			40.715	65.835	80.965			1.249.576	1.499.368	1.623.378
Equivalente em £l, ouro.....								9,023	10,536	12,328
Belém.....					4					75
Cabedelo.....					5					93
Recife.....			1.001	2.896	11.056			25.222	54.881	124.159
Salvador.....			3	4	3			202	175	75
Rio de Janeiro.....			31.364	50.164	52.803			762.996	980.456	856.475
Santos.....			6.216	10.497	12.255			265.217	274.165	335.796
São Francisco.....			24					2.697		
Itajaí.....			145	50				9.806	2.554	
Florianópolis.....				175	100				15.472	5.806
Rio Grande.....				1					30	
Porto Alegre.....			1.962	2.098	4.709			183.436	171.629	300.899
Total em quilos.....			40.715	65.835	80.965			1.249.576	1.499.368	1.623.378
Valor por unidade.....								30\$690	22\$757	20\$060

CLASSE II { MATÉRIAS PRIMAS.
RAW MATERIALS.
MATIÈRES PREMIÈRES.

ANOS..... } 1933 - 1937
YEARS..... }
ANNÉES.... }

PAÍSES DE PROCEDÊNCIA E PORTOS DE DESTINO Countries of Consignment and Ports of Destination Pays de Provenance et Ports de Destination	QUANTIDADE QUANTITY QUANTITÉ					VALOR A BORDO NO BRASIL Value C. I. F. Valeur à bord au Brésil				
						MILRÉIS				
	1933	1934	1935	1936	1937	1933	1934	1935	1936	1937
63 a 74 D - Matérias primas, não classificadas, para indústria (continuação)										
64 E { Álcooes para a indústria. Alcohols for industrial purposes. Alcools à usage industriel.										
Alemanha.....			1.311	14.386	22.684			36.403	90.359	128.120
Estados- Unidos.....			6.809	3.817	22.109			38.603	34.974	99.009
França.....			59	28	10.051			4.525	1.349	120.895
Grã-Bretanha.....			1		20			150		408
Holanda.....			685	15	9.080			9.249	787	43.481
Itália.....			10					274		
Suíça.....			12		57			952		3.400
União belgo-luxemburguesa.....			18.884	5.100	4.995			104.006	14.761	10.994
Total em quilos.....			27.771	23.296	68.996			194.222	142.230	406.307
Equivalente em ££, ouro.....								1,342	1,001	3,109
Manáus.....				27					498	
Belém.....			40		60			555		986
Fortaleza.....			4		18			1.537		1.871
Recife.....			494	691	100			7.193	4.564	4.244
Salvador.....			63					989		
Rio de Janeiro.....			8.258	5.655	7.762			64.509	43.906	59.416
Santos.....			18.842	16.762	60.869			116.917	89.852	333.251
Paranaguá.....				73					1.029	
São Francisco.....			13	60				513	1.376	
Itajaf.....					60					593
Porto Alegre.....			57	28	127			2.009	1.005	5.946
Total em quilos.....			27.771	23.296	68.996			194.222	142.230	406.307
Valor por unidade.....								6\$993	6\$105	5\$888
64 F { Essências não destinadas à perfumaria. Essences for other purposes than perfumery. Essences non destinées à la parfumerie.										
Alemanha.....			42.204	88.000	17.398			554.557	1.405.307	1.099.960
China.....				998					18.717	
Estados- Unidos.....			2.289	1.295	326			48.582	36.391	16.856
França.....			61.615	1.135	101			1.427.963	68.479	14.742
Grã-Bretanha.....			95.228	131.869	19.353			369.977	887.640	526.270
Holanda.....			26.635	24.128	6.136			410.939	106.997	31.010
Itália.....			897	564	111			40.322	26.610	17.391
Possessão francesa: Síria.....				50					171	
Suíça.....			338	5	51			15.922	34	4.766
União belgo-luxemburguesa.....			1.449					22.345		
Total em quilos.....			230.655	248.044	43.476			2.891.107	2.550.346	1.710.995
Equivalente em ££, ouro.....								20,215	17,887	13,061
Manáus.....			75	7	3			844	623	260
Belém.....			89	53	104			4.612	1.736	9.734
São Luiz.....			5	22	42			33	4.217	7.224
Fortaleza.....			17	115	6			1.234	9.666	321
Natal.....					12					589
Cabedelo.....			11					742		
Recife.....			393	106	475			36.085	9.643	30.705
Maceió.....			8					1.838	34	30
Salvador.....			290	456	201			28.368	29.977	13.314
Vitória.....					2					91
Rio de Janeiro.....			127.174	198.255	25.694			673.233	1.147.019	545.371
Santos.....			92.570	38.349	16.257			2.059.657	1.230.939	1.038.966
Paranaguá.....			785	2.727	35			4.668	16.232	2.939
São Francisco.....			34	117	13			2.458	8.967	891
Itajaf.....			79	24	32			5.339	1.922	2.482
Florianópolis.....			43	41	34			8.435	3.008	4.442

CLASSE II { MATÉRIAS PRIMAS.
RAW MATERIALS.
MATIÈRES PREMIÈRES.

ANOS..... } 1933 - 1937
YEARS..... }
ANNÉES..... }

PAÍSES DE PROCEDÊNCIA E PORTOS DE DESTINO Countries of Consignment and Ports of Destination Pays de Provenance et Ports de Destination	QUANTIDADE QUANTITY QUANTITÉ					VALOR A BORDO NO BRASIL Value C. I. F. Valeur à bord au Brésil				
						MILRÉIS				
	1933	1934	1935	1936	1937	1933	1934	1935	1936	1937
63 a 74 D - Matérias primas, não classificadas, para indústria (continuação)										
64 F - Essências não destinadas à perfumaria (continuação)										
Rio Grande.....			68	50				2.287	429	
Pelotas.....			1.510		5			8.072		212
Porto Alegre.....			5.771	7.722	561			44.921	85.934	53.424
Sant'Ana do Livramento.....			1.733					8.281		
Total em quilos.....			230.655	248.044	43.476			2.891.107	2.550.346	1.710.995
Valor por unidade.....								12\$534	10\$281	39\$534
64 G - Borracha sintética, fátis e produtos semelhantes. Synthetic rubber, factis and similar products for the rubber industry. Caoutchouc synthétique, factice et produits similaires pour l'industrie du caoutchouc.										
Alemanha.....			1.801	14.425	13.548			10.874	101.752	94.757
Estados-Unidos.....			5		121			18		420
Italia.....				410					1.432	
União belgo-luxemburguesa.....			5.268		200			48.305		1.087
Total em quilos.....			7.074	14.835	13.869			59.197	103.184	96.264
Equivalente em ££, ouro.....								430	727	731
Belém.....			500					9.524		
Rio de Janeiro.....			471	2.085	673			3.826	13.914	4.609
Santos.....			5.041	8.546	9.041			38.892	55.811	62.679
Itajaf.....				60					2.446	
Porto Alegre.....			1.062	4.144	4.155			6.955	31.013	28.976
Total em quilos.....			7.074	14.835	13.869			59.197	103.184	96.264
Valor por unidade.....								8\$368	6\$956	6\$940
64 H - Brancos ou alvalades de origem mineral. White of mineral origin. Blanc d'origine minérale.										
(1) Alemanha.....					1.593.234					2.643.656
Estados-Unidos.....					6.809					47.461
França.....					13.425					64.793
Grã-Bretanha.....					16.430					59.570
Holanda.....					2.750					11.208
Italia.....					20.000					21.048
Polonia.....					66.000					65.264
União belgo-luxemburguesa.....					33.450					46.729
Total em quilos.....					1.752.098					2.959.729
Equivalente em ££, ouro.....										22,769
São Luiz.....					1.854					3.454
Fortaleza.....					10.750					18.813
Recife.....					3.000					4.229
Salvador.....					8.000					11.701
Rio de Janeiro.....					894.836					1.450.795
Santos.....					579.899					1.014.505
Paranáguá.....					2.000					3.429
São Francisco.....					400					1.630
Rio Grande.....					2.300					3.497
Pelotas.....					17.317					27.942
Porto Alegre.....					231.742					419.734
Total em quilos.....					1.752.098					2.959.729
Valor por unidade.....										1\$689

(1) Até 1936, incluída na classe 64
(1) Up to 1936, included under class 64
(1) Jusqu'à 1936, compris sous la classe 64

CLASSE II { MATÉRIAS PRIMAS.
RAW MATERIALS.
MATIÈRES PREMIÈRES.

ANOS..... } 1933 - 1937
YEARS..... }
ANNÉES.... }

PAÍSES DE PROCEDÊNCIA E PORTOS DE DESTINO Countries of Consignment and Ports of Destination Pays de Provenance et Ports de Destination	QUANTIDADE QUANTITY QUANTITÉ					VALOR A BORDO NO BRASIL Value C. I. F. Valeur à bord au Brésil				
						MILRÉIS				
	1933	1934	1935	1936	1937	1933	1934	1935	1936	1937
63 a 74 D - Matérias primas, não classificadas, para indústria (continuação)										
64 I { Éteres para indústria. Ethers for industry. (1) Ethers pour l'industrie.										
Alemanha.....					1.586					26.963
Estados- Unidos.....					50.768					671.073
França.....					110.030					1.233.034
Holanda.....					10					114
Total em quilos.....					162.394					1.931.134
Equivalente em ££, ouro.....										15,049
Belém.....					12					277
Recife.....					52					1.633
Rio de Janeiro.....					569					7.676
Santos.....					160.707					1.913.087
São Francisco.....					10					573
Porto Alegre.....					1.044					7.938
Total em quilos.....					162.394					1.931.134
Valor por unidade.....										11\$891
65 { Carvão animal. Animal charcoal. Charbon animal.										
Alemanha.....	2.019	6.489	8	538	63	6.800	19.215	253	2.374	1.444
França.....	1.000					1.110				
Grã-Bretanha.....	482	1.228	233	10.576	568	1.525	2.848	1.073	14.196	2.485
Holanda.....	2.449	236	16			11.794	7.625	351		
Itália.....	50	300	1			150	3.417	18		
Portugal.....	362	227	95	56	240	1.412	1.024	583	328	1.307
União belgo-luxemburguesa.....	10	29	11			5	955	264		
Total em quilos.....	6.372	8.509	364	11.170	871	22.796	35.084	2.542	16.898	5.236
Equivalente em ££, ouro.....						298	362	16	117	40
Manáus.....	209	203		305	508	683	762		1.376	2.264
Belém.....	218		213	203	24	784		1.005	993	279
Fortaleza.....			2					36		
Recife.....	2	10		9.933		20	24		11.136	
Salvador.....			10					36		
Rio de Janeiro.....	1.080	1.019	112	261	318	7.004	10.126	907	1.724	2.192
Santos.....	2.802	5.791	27	458	21	4.991	14.944	558	1.508	501
São Francisco.....	1.000	1.000				4.090	5.219			
Itajaf.....	1					2				
Pelotas.....				10					161	
Porto Alegre.....	1.000	486				5.216	4.009			
Total em quilos.....	6.372	8.509	364	11.170	871	22.796	35.084	2.542	16.898	5.236
Valor por unidade.....						3\$577	4\$123	6\$983	1\$512	6\$011
65 A { Carvão vegetal. Vegetable coal. Charbon végétal.										
Alemanha.....	44.207	29.962	20.687	52.987	57.535	133.968	171.796	111.685	264.882	347.866
Estados- Unidos.....			104.570		47.298			160.361		204.428
França.....	540	5	16.699	62.295	125.809	4.458	28	87.505	289.950	320.306
Grã-Bretanha.....		4.100	7.409	9.443	10.681		21.922	54.538	49.172	49.354
Holanda.....	62.823	186.153	180.495	139.350	131.755	238.251	645.033	851.784	613.532	398.136

(1) Até 1936, incluída na classe 64 E.

(1) Up to 1936, included under class 64 E.

(1) Jusqu'à 1936, compris sous la classe 64 E.

CLASSE II { MATÉRIAS PRIMAS.
RAW MATERIALS.
MATIÈRES PREMIÈRES.

ANOS..... } 1933 - 1937
YEARS..... }
ANNÉES.... }

PAÍSES DE PROCEDÊNCIA E PORTOS DE DESTINO Countries of Consignment and Ports of Destination Pays de Provenance et Ports de Destination	QUANTIDADE QUANTITY QUANTITÉ					VALOR A BORDO NO BRASIL Value C. I. F. Valeur à bord au Brésil				
						MILRÉIS				
	1933	1934	1935	1936	1937	1933	1934	1935	1936	1937
63 a 74 D - Matérias primas, não classificadas, para indústria (continuação)										
65 A - Carvão vegetal (continuação)										
Itália.....	10.310	605	10.010	12.540	28.577	46.099	9.383	49.616	59.315	129.792
Japão.....				24	50				136	623
Portugal.....	75	68	1.093	20	12	317	402	4.070	170	98
União belgo-luxemburguesa.....	52	120	642		5.000	2.155	7.577	38.625		16.164
Total em quilos.....	118.007	221.019	341.605	276.659	406.717	425.258	856.141	1.358.184	1.277.157	1.466.767
Equivalente em ££, ouro.....						5,534	8,655	9,450	8,976	11,210
Manáus.....		1	305	913	254			1.602	5.157	1.109
Belém.....	2.523	10	118		5.122	8.790	25	1.323		39.231
Fortaleza.....	2					7				
Recife.....	25.962	29.898	46.931	60.797	89.670	78.398	110.262	242.422	289.040	396.185
Salvador.....		10.000	10.000	3.532	1		30.674	34.970	21.269	31
Vitória.....		10					47			
Rio de Janeiro.....	60.171	77.532	100.013	98.566	44.580	204.485	293.242	487.040	454.195	157.828
Santos.....	29.042	102.963	181.156	94.605	262.675	129.462	412.539	564.047	397.336	852.835
São Francisco.....			1.005	1.972	1.972			7.808	11.223	6.732
Itajaí.....				1.750	1.103				3.721	2.716
Florianópolis.....	7					12				
Rio Grande.....		5						29		
Pelotas.....			20	10					145	54
Porto Alegre.....	300	600	2.057	14.514	1.340	4.104	9.324	18.827	95.252	10.100
Total em quilos.....	118.007	221.019	341.605	276.659	406.717	425.258	856.141	1.358.184	1.277.157	1.466.767
Valor por unidade.....						3\$603	3\$873	3\$976	4\$616	3\$606
65 B { Corantes de origem animal. Colouring matters of animal origin. Matières colorantes d'origine animale.										
Alemanha.....			1.083	1.053	891			11.503	9.293	10.517
Espanha.....				2					407	
Estados- Unidos.....				16	4				663	30
França.....			2	2				345	412	
Grã-Bretanha.....			1.170	101	560			4.073	2.754	4.333
Holanda.....			2						335	
Itália.....			210		300			3.278		2.109
União belgo-luxemburguesa.....			2					340		
Total em quilos.....			3.069	1.174	1.755			19.874	13.559	16.989
Equivalente em ££, ouro.....								146	95	133
Manáus.....					1				68	61
Belém.....			1	14	4			18	170	133
São Luiz.....			3					54		
Fortaleza.....			1					37		15
Cabelo.....			50	10				271	124	
Recife.....			3					273	17	49
Salvador.....				1	11			165	102	1.128
Rio de Janeiro.....			1.164	168	157			9.302	9.296	8.918
Santos.....			1.727	978	1.434			6.896	3.236	5.373
Paranaguá.....					50					544
São Francisco.....			4					497		
Rio Grande.....				3	90				496	306
Porto Alegre.....			116		8			2.361		460
Total em quilos.....			3.069	1.174	1.755			19.874	13.559	16.989
Valor por unidade.....								6\$476	11\$549	9\$680
65 C { Corantes de origem vegetal. Colouring matters of vegetable origin. Matières colorantes d'origine végétale.										
Alemanha.....			6.087	8.417	3.362			64.236	117.083	48.137
Dinamarca.....			14					8.539		
Espanha.....				5	7				354	179
Estados- Unidos.....			34.321	6.309	7.488			140.350	38.683	44.248

CLASSE II { MATÉRIAS PRIMAS.
RAW MATERIALS.
MATIÈRES PREMIÈRES.

ANOS..... } 1933 - 1937
YEARS..... }
ANNÉES... }

PAÍSES DE PROCEDÊNCIA E PORTOS DE DESTINO Countries of Consignment and Ports of Destination Pays de Provenance et Ports de Destination	QUANTIDADE QUANTITY QUANTITÉ					VALOR A BORDO NO BRASIL Value C. I. F. Valeur à bord au Brésil				
						MILRÉIS				
	1933	1934	1935	1936	1937	1933	1934	1935	1936	1937
63 a 74 D - Matérias primas, não classificadas, para indústria (continuação)										
65 C - Corantes de origem vegetal (continuação)										
França.....			6.306	6.066	2.043			55.841	51.849	18.256
Grã-Bretanha.....			168	118	294			7.784	5.976	8.457
Holanda.....			191					11.238		
União belgo-luxemburguesa.....			1					476		
Total em quilos.....			47.088	20.915	13.194			288.464	213.945	119.277
Equivalente em ££, ouro.....								2,028	1,504	907
Belém.....			5.258	2	20			17.526	187	1.741
São Luiz.....								18	17	
Recife.....			3	5	3			644	697	380
Salvador.....				2				202	159	730
Rio de Janeiro.....			28.538	3.764	5.603			139.595	39.113	43.772
Santos.....			13.288	16.958	7.522			130.366	171.039	69.923
Paranaguá.....				1					53	
Itajaí.....			1	1	10			113	87	674
Florianópolis.....				182					2.576	
Porto Alegre.....					36				17	2.057
Total em quilos.....			47.088	20.915	13.194			288.464	213.945	119.277
Valor por unidade.....								6\$126	10\$229	9\$040
65 D { Corantes de origem mineral. Colouring matters of mineral origin. Matières colorantes d'origine minérale.										
Alemanha.....			40.404	28.729	50.883			377.418	298.056	602.702
Estados- Unidos.....			158.924	4.155	5.282			525.614	92.248	61.957
França.....			5.020	145	299			29.157	2.629	6.098
Grã-Bretanha.....			4.930	7.104	4.488			47.572	59.267	30.636
Holanda.....			15.880	2.150	7.405			101.356	17.257	57.241
Italia.....			2.057					6.258		
Suecia.....			2.000					3.364		
União belgo-luxemburguesa.....			38.621	5.800	13.380			210.727	10.514	51.288
Total em quilos.....			267.836	48.083	81.737			1.301.466	479.971	809.922
Equivalente em ££, ouro.....								9,055	3,388	6,205
Manáus.....			473	450	200			1.175	1.047	789
Belém.....			32.940	24	860			99.314	153	4.108
São Luiz.....			1.750		1.670			5.758		7.107
Fortaleza.....			2.736	850	1.850			10.431	2.029	4.341
Natal.....			1.000		525			1.729		1.384
Cabedelo.....					50					1.117
Recife.....			11.754	6.950	4.120			67.382	29.805	26.252
Maceió.....			478	1.000	895			9.401	2.396	8.827
Salvador.....			103		301			7.123		568
Rio de Janeiro.....			94.606	11.689	31.729			520.667	107.550	310.168
Santos.....			108.078	25.835	32.872			468.932	287.345	327.941
Paranaguá.....			5	20	70			274	266	343
Itajaí.....			665		241			2.443		3.919
Florianópolis.....			250		150			540		2.626
Rio Grande.....				9	1.771				556	7.291
Pelotas.....			225		150			1.637		4.418
Porto Alegre.....			12.773	1.256	4.283			104.660	48.724	98.723
Total em quilos.....			267.836	48.083	81.737			1.301.466	479.971	809.922
Valor por unidade.....								4\$589	9\$932	9\$908

CLASSE II { MATÉRIAS PRIMAS.
RAW MATERIALS.
MATIÈRES PREMIÈRES.

ANOS..... } 1933 - 1937
YEARS..... }
ANNÉES.... }

PAÍSES DE PROCEDÊNCIA E PORTOS DE DESTINO Countries of Consignment and Ports of Destination Pays de Provenance et Ports de Destination	QUANTIDADE QUANTITY QUANTITE					VALOR A BORDO NO BRASIL Value C. I. F. Valeur à bord au Brésil				
						MILRÉIS				
	1933	1934	1935	1936	1937	1933	1934	1935	1936	1937
63 a 74 D - Matérias primas, não classificadas, para indústria (continuação)										
65 E { Côres metálicas em pó. Metallic colours in powder. Couleurs métalliques en poudre.										
Alemanha.....				6.389	8.965				96.774	121.429
Estados- Unidos.....				91	136				2.071	2.508
Grã-Bretanha.....					1					15
Total em quilos.....				6.480	9.102				98.845	123.952
Equivalente em ££, ouro.....									700	931
Belém.....					135					2.491
Cabedelo.....				100					1.886	
Recife.....				1						
Salvador.....				200					2.997	
Rio de Janeiro.....				3.064	4.079				50.619	57.223
Santos.....				1.746	4.632				24.983	59.738
Antonina.....				800					8.791	
Itajaí.....					70					2.844
Pelotas.....				39	35				1.132	1.132
Porto Alegre.....				530	151				8.437	524
Total em quilos.....				6.480	9.102				98.845	123.952
Valor por unidade.....									15\$253	13\$618
65 F { Negro de fumo ou pó de sapato. Lamp black or carbon black. Noir de fumée.										
Alemanha.....				56.418	40.518				197.334	136.078
Estados- Unidos.....				285.774	365.016				858.379	1.306.770
França.....				1.550	2.836				9.852	13.102
Grã-Bretanha.....				1.849	2.792				6.387	7.358
Holanda.....				222	1.131				1.241	3.062
Italia.....				357					4.386	
União belgo-luxemburguesa.....				850	3.810				3.149	16.063
Total em quilos.....				347.020	416.103				1.080.728	1.482.433
Equivalente em ££, ouro.....									7,699	11,333
Manáus.....				350	1.650				633	4.653
Belém.....				33.962	9.676				94.207	25.705
São Luiz.....					5					30
Parnaíba.....				25					102	
Fortaleza.....				117	520				567	1.592
Recife.....				2.863	1.353				21.864	21.640
Salvador.....				4.460					26.027	
Rio de Janeiro.....				166.003	270.054				511.144	1.059.007
Santos.....				123.436	119.276				357.875	321.100
Itajaí.....				2.179	2.075				7.960	6.166
Florianópolis.....				300	350				1.027	1.147
Rio Grande.....				100	95				188	388
Pelotas.....				367	275				2.017	2.659
Porto Alegre.....				12.858	10.774				57.117	38.346
Total em quilos.....				347.020	416.103				1.080.728	1.482.433
Valor por unidade.....									3\$114	3\$562
66 { Côres de anilinas ou fucsina. Aniline or fuchsine dyes. Couleurs d'aniline et de fuchsine.										
Alemanha.....	58.822	28.799	106.311	369.550	523.723	2.742.654	1.925.282	7.437.626	26.090.751	31.706.522
Argentina.....	25	2	10	3	314	795	233	650	187	7.621
Espanha.....			2	21				271	2.079	16
Estados- Unidos.....	68.497	90.093	133.273	92.529	84.705	1.102.570	1.854.059	3.516.839	2.956.544	2.839.766
França.....	10.963	9.110	27.824	36.088	34.005	328.814	292.340	2.162.686	2.258.257	1.438.760
Grã-Bretanha.....	22.535	25.563	12.691	13.003	11.481	445.440	795.054	513.555	514.920	793.856
Holanda.....	335.561	314.635	379.510	17.660	10.972	24.031.703	22.501.845	32.913.557	2.177.386	3.535.611

CLASSE II { MATÉRIAS PRIMAS.
RAW MATERIALS.
MATIÈRES PREMIÈRES.

ANOS..... } 1933 - 1937
YEARS..... }
ANNÉES.... }

PAÍSES DE PROCEDÊNCIA E PORTOS DE DESTINO Countries of Consignment and Ports of Destination Pays de Provenance et Ports de Destination	QUANTIDADE QUANTITY QUANTITÉ					VALOR A BORDO NO BRASIL Value C. I. F. Valeur à bord au Brésil				
						MILRÉIS				
	1933	1934	1935	1936	1937	1933	1934	1935	1936	1937
63 a 74 D - Matérias primas, não classificadas, para indústria (continuação)										
66 - Côres de anilina ou fucsina (continuação)										
Itália.....	28.690	33.321	23.609	22.899	28.017	1.342.070	1.149.917	970.499	669.837	733.943
Japão.....	135	4	50		50	2.228	35	671		1.769
Suécia.....				1.700					79.674	
Suíça.....	117.588	99.942	102.514	64.437	72.349	5.835.309	6.331.780	9.045.190	5.631.919	5.121.517
União belgo-luxemburguesa.....	27.728	29.167	30.528	573	573	1.384.667	1.869.932	1.986.325	16.800	11.817
Uruguai.....	285	80	108			8.501	2.251	2.917		
Total em quilos.....	670.829	630.716	816.430	618.463	766.189	37.224.751	36.722.728	58.550.786	40.398.354	46.191.198
Equivalente em £, ouro.....						474,041	373,060	410,878	284,479	356,318
Manáus.....	8	44		15	15	321	2.058		957	760
Belém.....	1.694	378	152	116	50	61.205	8.665	8.648	2.628	3.521
São Luiz.....	750					22.307				
Fortaleza.....	1.260	2.717	500	809	751	22.460	40.387	4.551	16.358	13.433
Natal.....		1					36			
Cabedelo.....	775	4.120	3.468	2.495	7.989	21.656	1.104.133	1.120.602	949.579	2.410.885
Recife.....	39.291	15.150	37.727	30.120	21.446	4.161.899	1.173.303	4.075.707	2.243.289	2.293.879
Maceió.....	1.529	24				49.939	1.182			
Penedo.....		1.740					54.942			
Salvador.....	20.579	9.797	1.872	1.330	3.173	1.060.732	319.178	95.880	55.685	107.619
Rio de Janeiro.....	219.179	236.067	349.355	271.130	375.436	12.375.948	13.904.164	25.596.445	18.508.269	22.934.491
Santos.....	355.615	342.395	397.307	286.727	320.674	17.892.743	19.223.053	26.021.906	17.264.868	16.880.616
Paranaguá.....	55	52	2	1	1	2.952	1.379	195	136	275
Antonina.....		24		12			1.594		1.128	
São Francisco.....	10			4	5	427			680	242
Itajaf.....	13	2	5	325	17	1.091	249	708	98.986	3.244
Florianópolis.....	354	49	53	17	49	14.181	2.956	6.914	1.588	4.731
Rio Grande.....	16	30	41	3	8	1.384	236	3.801	187	525
Pelotas.....	55			250	60	2.227			1.617	1.044
Porto Alegre.....	29.336	17.974	25.498	24.723	36.227	1.523.983	830.588	1.600.809	1.239.367	1.526.711
Sant'Ana do Livramento.....	310	152	450	386	288	9.296	4.620	14.620	13.032	9.222
Total em quilos.....	670.829	630.716	816.430	618.463	766.189	37.224.751	36.722.728	58.550.786	40.398.354	46.191.198
Valor por unidade.....						55\$490	58\$263	71\$716	65\$320	60\$286
66 A { Fritas metálicas (esmaltes ou coberturas vitrificáveis)										
 Metallic frits (vitrifiable coatings).										
 Frittes métalliques (revêtements vitrifiables).										
Alemanha.....			29.156	18.254	21.406			182.929	151.856	125.155
Argentina.....					200					1.028
Estados- Unidos.....			130.282	50.339	39.154			456.743	230.192	176.887
França.....			3.059	3.557	2.657			24.505	16.089	9.481
Grã-Bretanha.....			1.258	1.553	7.990			33.071	20.333	38.362
Holanda.....			127.693	631	60.089			572.656	1.969	148.613
Itália.....			911		2.915			12.094		20.419
Suíça.....			46.000	63.200	142.200			208.027	254.718	429.661
Tchecoslovaquia.....				125	4				5.305	298
União belgo-luxemburguesa.....			85					5.040		
Total em quilos.....			338.444	137.659	276.615			1.495.065	680.462	949.904
Equivalente em £, ouro.....								10,348	4,794	7,263
Manáus.....			550		350			6.327		4.331
Recife.....			680	902	300			7.994	11.208	3.225
Salvador.....			205	20				2.166	337	
Rio de Janeiro.....			189.085	77.219	215.571			901.047	381.763	710.295
Santos.....			133.406	46.318	41.307			512.690	202.846	129.867
Paranaguá.....			710	2.351	3.320			7.435	10.256	40.955
Porto Alegre.....			13.808	10.849	10.767			57.356	74.052	61.231
Total em quilos.....			338.444	137.659	276.615			1.495.065	680.462	949.904
Valor por unidade.....								4\$417	4\$943	3\$434

CLASSE II { MATÉRIAS PRIMAS.
RAW MATERIALS.
MATIÈRES PREMIÈRES.

ANOS..... } 1933 - 1937
YEARS..... }
ANNÉES.... }

PAÍSES DE PROCEDÊNCIA E PORTOS DE DESTINO Countries of Consignment and Ports of Destination Pays de Provenance et Ports de Destination	QUANTIDADE QUANTITY QUANTITÉ					VALOR A BORDO NO BRASIL Value C. I. F. Valeur à bord au Brésil				
						MILRÊIS				
	1933	1934	1935	1936	1937	1933	1934	1935	1936	1937
63 a 74 D - Matérias primas. não classificadas, para indústria (continuação)										
66 B { Essências naturais. Natural essences. Essences naturelles.										
Alemanha.....			4.368	3.433	5.739			468.226	364.570	632.002
Espanha.....			945	260				32.604	8.407	
Estados- Unidos.....			4.868	5.591	9.827			476.783	466.344	630.451
França.....			3.536	4.569	4.454			716.291	879.781	550.063
Grã-Bretanha.....			3.405	3.263	4.568			330.601	378.871	344.366
Holanda.....			1.204	709	1.787			77.443	23.170	107.387
Italia.....			1.194	1.104	474			72.048	87.485	84.672
Japão.....			16	39				360	1.185	
Possessão britânica: Australia.....				354	778				16.948	31.565
Possessão holandesa: Java.....			34					1.850		
Suíça.....			156	256	23			18.118	22.058	2.042
União belgo-luxemburguesa.....			318					55.268		
Total em quilos.....			20.044	19.578	27.700			2.249.592	2.248.819	2.382.548
Equivalente em £, ouro.....								16,799	16,776	18,249
Manáus.....			4	35				635	2.924	
Belém.....			19		9			2.735		1.145
São Luiz.....				50	16				2.351	1.449
Fortaleza.....			82	33	35			7.255	2.698	3.739
Natal.....					23					1.631
Cabedelo.....			25	20				1.673	1.562	
Recife.....			199	137	245			21.707	12.236	18.336
Maceió.....			20					1.536		
Aracajú.....			13					1.307		
Salvador.....			235	95	232			21.370	8.325	23.792
Vitória.....				52	19				4.491	1.536
Rio de Janeiro.....			15.854	14.935	22.942			1.771.949	1.575.911	1.888.650
Santos.....			2.993	3.206	2.788			350.156	503.855	307.240
Paranaguá.....			62	157				6.496	16.455	
São Francisco.....			45	42	36			5.754	4.332	2.385
Florianópolis.....			22	45	73			2.082	4.054	6.683
Rio Grande.....				2					769	15
Pelotas.....			8		32			909		3.638
Porto Alegre.....			463	769	1.200			53.978	108.856	122.304
Total em quilos.....			20.044	19.578	27.700			2.249.592	2.248.819	2.382.548
Valor por unidade.....								112\$232	114\$363	86\$012
66 C { Intermediários para fabricação de côres de anilina ou para tintura de fibras. Intermediaries for manufacturing aniline dyes or for dyeing fibres. Intermédiaires pour la fabrication de couleurs d'aniline et pour la teinture de fibres.										
Alemanha.....				18.347	38.467				1.101.230	1.783.810
Estados- Unidos.....				6.406	13.431				104.994	222.193
França.....				1.450	2.250				42.883	50.350
Grã-Bretanha.....				400	2.200				11.235	62.100
Holanda.....				1.500					69.458	
Italia.....				12.908	27.164				220.453	373.701
Suíça.....				370	4.272				8.255	165.077
União belgo-luxemburguesa.....					555					13.183
Total em quilos.....				41.381	88.339				1.558.508	2.670.419
Equivalente em £, ouro.....									11,059	20,704
Recife.....				4.050	3.945				186.967	139.396
Rio de Janeiro.....				13.254	36.062				710.515	1.431.777
Santos.....				23.677	48.332				619.537	1.099.246
Itajaí.....				400					41.489	
Total em quilos.....				41.381	88.339				1.558.508	2.670.419
Valor por unidade.....									37\$682	80\$229

CLASSE II { MATÉRIAS PRIMAS.
RAW MATERIALS.
MATIÈRES PREMIÈRES.

ANOS..... } 1933 - 1937
YEARS..... }
ANNÉES.... }

PAÍSES DE PROCEDÊNCIA E PORTOS DE DESTINO Countries of Consignment and Ports of Destination Pays de Provenance et Ports de Destination	QUANTIDADE QUANTITY QUANTITÉ					VALOR A BORDO NO BRASIL Value C. I. F. Valeur à bord au Brésil				
						MILRÉIS				
	1933	1934	1935	1936	1937	1933	1934	1935	1936	1937
63 a 74 D - Matérias primas, não classificadas, para indústria (continuação)										
66 D (1) { Perfumes sintéticos ou produtos químicos aromáticos. Synthetic scents or chemical aromatics products Parfums synthétiques ou produits chimiques aromatiques.										
Alemanha.....					17.472					1.164.463
Estados Unidos.....					6.257					93.231
França.....					3.771					327.939
Grã-Bretanha.....					2.599					139.531
Holanda.....					1.736					89.477
Italia.....					50					3.100
Japão.....					196					23.443
Possessão britânica: Austrália.....					50					6.739
Suíça.....					1.546					118.894
Total em quilos.....					33.677					1.966.817
Equivalente em £, ouro.....										16,172
Manáus.....					2					628
Belém.....					98					3.531
São Luiz.....										272
Fortaleza.....					51					1.587
Natal.....					2					121
Recife.....					817					54.702
Maceió.....										98
Salvador.....					211					22.336
Vitória.....					12					948
Rio de Janeiro.....					18.012					1.202.491
Santos.....					12.927					563.745
São Francisco.....					17					1.162
Florianópolis.....					11					1.205
Pelotas.....					7					946
Porto Alegre.....					1.510					113.045
Total em quilos.....					33.677					1.966.817
Valor por unidade.....										58\$402
66 E (2) { Amidos solúveis para indústria textil. Soluble starches for use in the textile industry. Amidons solubles pour l'industrie textile.										
Alemanha.....					796					12.152
Holanda.....					110.557					331.828
União belgo-luxemburguesa.....					1.200					3.018
Total em quilos.....					112.553					346.998
Equivalente em £, ouro.....										2,690
Recife.....					24.313					83.560
Salvador.....					11					259
Rio de Janeiro.....					43.543					126.721
Santos.....					44.686					136.393
Porto Alegre.....										65
Total em quilos.....					112.553					346.998
Valor por unidade.....										3\$082

(1) Até 1936, incluída na classe 67.

(1) Up to 1936, included under class 67.

(1) Jusqu'à 1936, compris sous la classe 67.

(2) Até 1936, incluída na classe 64 C.

(2) Up to 1936, included under class 64 C.

(2) Jusqu'à 1936, compris sous la classe 64 C.

CLASSE II { MATÉRIAS PRIMAS.
RAW MATERIALS.
MATIÈRES PREMIÈRES.

ANOS..... } 1933 - 1937
YEARS..... }
ANNÉES..... }

PAÍSES DE PROCEDÊNCIA E PORTOS DE DESTINO Countries of Consignment and Ports of Destination Pays de Provenance et Ports de Destination	QUANTIDADE QUANTITY QUANTITÉ					VALOR A BORDO NO BRASIL Value C. I. F. Valeur à bord au Brésil				
						MILRÉIS				
	1933	1934	1935	1936	1937	1933	1934	1935	1936	1937
63 a 74 D - Matérias primas, não classificadas, para indústria (continuação)										
67 { Essências artificiais, fixadores de perfumes e semelhantes. Artificial essences, perfume fixers and similars. Essences artificielles, fixateurs de parfums et similaires.										
Alemanha.....	17.165	21.624	13.553	11.882	3.405	1.159.959	1.545.755	1.574.883	1.324.981	731.809
Argentina.....	274	95	147			18.680	2.307	5.907		
Austria.....		5					1.535			
China.....		14					523			
Espanha.....	1.031	759	663	364	5	35.678	39.091	133.083	183.358	2.251
Estados-Unidos.....	21.995	30.956	2.580	980	2.327	594.649	472.768	328.324	125.429	244.200
França.....	21.909	12.821	12.277	14.073	16.780	3.501.196	3.630.331	3.123.693	3.712.964	3.521.853
Grã-Bretanha.....	18.494	23.770	12.810	10.606	6.613	1.107.945	2.810.071	1.624.336	1.470.116	983.756
Holanda.....	6.169	8.082	3.551	666	456	475.452	739.900	423.544	32.471	69.311
Italia.....	2.658	4.575	270		30	87.605	193.932	46.720	124	5.242
Japão.....	88	97	19	79		2.255	1.113	2.311	9.051	
Paraguai.....	680					22.619				
Portugal.....	90	15				10.481	400			
Possessões britânicas:										
Índia.....	1.002	2.000				4.870	12.467			
Outras possessões.....		900					5.021			
Possessão francesa: Sírria.....	18	30				119	177			
Suecia.....		54	10				6.012	1.467		
Suíça.....	6.749	10.435	5.871	1.712	1.690	1.082.291	2.142.787	1.385.192	613.753	758.520
Turquia européia.....	3					219				
União belgo-luxemburguesa.....	23.791	443	3.338			150.550	67.753	501.577		
Total em quilos.....	122.116	116.675	55.099	40.362	31.306	8.254.568	11.671.943	9.151.037	7.472.247	6.316.942
Equivalente em £, ouro.....						108,701	116,935	66,912	52,586	48,183
Manáus.....	245	110	57	62	22	13.965	20.950	11.932	17.148	10.285
Belém.....	686	595	107	26		53.549	96.583	13.148	5.282	
São Luiz.....	59	164		6	15	4.708	22.106	218	107	1.749
Fortaleza.....	165	118	54	88	2	25.589	22.631	22.933	26.257	1.640
Natal.....					2					211
Cabedelo.....	324	236	330	29	12	30.558	27.320	21.160	6.130	2.451
Recife.....	6.756	1.499	1.158	858	640	212.805	275.732	411.078	243.436	195.821
Maceió.....	21	27	10		4	1.003	4.155	1.074		1.346
Araçajú.....	52	17				2.566	985			
Salvador.....	454	852	344	157	154	34.140	92.626	59.017	31.375	21.094
Vitória.....	14	35		6		1.310	2.523		871	
Rio de Janeiro.....	65.173	71.573	28.894	21.320	15.987	4.877.977	6.883.144	4.899.091	4.625.692	3.861.271
Santos.....	45.952	37.464	23.061	16.255	13.797	2.844.305	4.014.176	3.561.083	2.289.659	2.124.092
Paranaguá.....	41	198	12	15		1.040	6.465	2.775	1.607	
São Francisco.....	61	156		41	33	8.508	11.388		18.544	20.308
Itajaí.....	22	914	9			1.831	976	854		
Florianópolis.....	263	140	28	5		9.731	11.274	3.764	578	106
Rio Grande.....	4	42	9	9		318	3.844	419	1.050	
Pelotas.....	145	13	5	16	8	10.518	2.120	741	322	2.457
Porto Alegre.....	1.663	2.522	1.021	1.469	630	118.490	172.936	141.750	204.189	74.111
Sant'Ana do Livramento.....	16					1.657				
Total em quilos.....	122.116	116.675	55.099	40.362	31.306	8.254.568	11.671.943	9.151.037	7.472.247	6.316.942
Valor por unidade.....						67\$598	100\$038	166\$083	185\$130	201\$780
67 A { Extrato de quebracho. Quebracho extract. Extrait de quebracho.										
Alemanha.....	7.588	9.792	7.690	798		41.399	39.418	42.639	2.469	
Argentina.....	2.129.392	1.888.506	2.078.309	2.346.634	2.962.494	1.476.478	1.429.790	2.703.078	3.563.772	3.712.650
Estados-Unidos.....	20.803	10.236	36.622			84.694	29.490	148.530		
França.....	23.803	12.799	4.825			184.527	105.037	37.479		
Grã-Bretanha.....	9.720	21.885	8.342			30.639	83.225	43.543		
Holanda.....	100	7.853				105	27.446			
Italia.....	1.120	2.517				1.491	9.036			
Portugal.....			21		2			108		30

CLASSE II { MATÉRIAS PRIMAS.
RAW MATERIALS.
MATIÈRES PREMIÈRES.

ANOS..... } 1933 - 1937
YEARS..... }
ANNÉES..... }

PAÍSES DE PROCEDÊNCIA E PORTOS DE DESTINO Countries of Consignment and Ports of Destination Pays de Provenance et Ports de Destination	QUANTIDADE QUANTITY QUANTITÉ					VALOR A BORDO NO BRASIL Value C. I. F. Valeur à bord au Brésil				
						MILRÉIS				
	1933	1934	1935	1936	1937	1933	1934	1935	1936	1937
63 a 74 D - Matérias primas, não classificadas, para indústria (continuação)										
67 A - Extrato de quebracho (continuação)										
Possessão britânica: União sul-africana.....	5.357					14.881				
Suíça.....	3.823	3.872	1.500			20.214	37.027	14.447		
Turquia européia.....			282					527		
União belgo-luxemburguesa.....	5.230	40.456	551			20.279	231.784	4.982		
Total em quilos.....	2.206.936	1.997.916	2.138.142	2.347.432	2.962.496	1.874.707	1.992.253	2.995.338	3.566.241	3.712.680
Equivalente em ££, ouro.....						25,055	20,862	21,020	25,067	28,885
Manáus.....		114	50				296	727		
Belém.....	2.617	7.501	589			10.273	27.249	5.201		
Recife.....	35.303	14.426	49.111	93.413		27.348	16.318	76.338	129.526	
Salvador.....	12.804	5	19.708	19.670	24.603	11.934	107	26.968	30.617	34.441
Rio de Janeiro.....	104.565	247.955	312.963	575.149	742.083	120.878	306.763	511.153	802.584	928.236
Santos.....	1.181.683	651.884	1.125.107	781.550	1.128.138	1.028.033	743.001	1.576.499	1.057.437	1.410.138
Paranaguá.....	508	713	50	19.652		1.818	3.320	105	29.845	
Antonina.....	39.306	98.265	39.297	78.828	58.946	30.940	78.912	61.292	119.676	78.376
Rio Grande.....	14				64.184	1.062				81.338
Pelotas.....	85.694	202.142	129.449	119.008	98.367	65.832	160.088	173.719	218.631	132.496
Porto Alegre.....	704.442	759.001	437.028	468.602	642.357	551.127	646.189	539.255	995.162	830.405
Uruguaiana.....	40.000	15.910	24.790	191.560	203.818	25.461	10.010	23.981	182.713	217.200
Total em quilos.....	2.206.936	1.997.916	2.138.142	2.347.432	2.962.496	1.874.707	1.992.253	2.995.338	3.566.241	3.712.680
Valor por unidade.....						\$349	\$997	1\$400	1\$519	1\$253
67 B { Curtientes sintéticos e semelhantes. Synthetic tanning materials and similars. Tannins synthétiques et similaires.										
Alemanha.....			51.089	91.963	38.652			232.830	447.655	331.684
Argentina.....			110		49.027			1.430		67.176
Estados- Unidos.....			111.466	33.769	17.795			273.191	80.253	41.997
França.....			1.527	402	3.686			12.754	12.074	51.921
Grã-Bretanha.....			447	461	675			716	769	3.553
Holanda.....			6.600					95.856		
México.....					3.804					4.587
Suíça.....			5.800	50	221			207.573	961	79.179
União belgo-luxemburguesa.....			353.731					1.416.584		
Total em quilos.....			530.770	126.645	113.860			2.240.934	541.712	580.097
Equivalente em ££, ouro.....								16,029	3,758	4,419
Manáus.....					70					315
Belém.....			68.452					209.395		
São Luiz.....			3.711					7.188		
Fortaleza.....			5.955	1.121				16.834	7.509	
Natal.....				1.677					3.074	
Recife.....			31.739	1.746	800			77.012	2.069	7.040
Salvador.....			28.364	19.756	3.804			116.048	74.779	4.603
Vitória.....			3.065					9.892		
Rio de Janeiro.....			256.531	74.550	55.216			1.001.913	340.178	389.136
Santos.....			74.415	6.692	4.203			471.646	29.224	108.841
Pelotas.....			3.000		735			17.225		2.684
Porto Alegre.....			55.538	21.103	49.032			223.781	84.879	67.478
Total em quilos.....			530.770	126.645	113.860			2.240.934	541.712	580.097
Valor por unidade.....								4\$222	4\$277	5\$094
67 C { Gasolina. Gasoline. Gazoline.										
Alemanha.....	62		41	99		59.867		99.410	194.457	
Argentina.....	557	198	184	1.412	1.789	713.249	246.752	227.435	986.244	872.866
Estados- Unidos.....	89.389	115.951	129.221	139.664	131.812	36.506.033	45.925.531	74.826.102	76.899.007	63.796.596
França.....	18		73			59.781		113.192		
Grã-Bretanha.....			30					102.090		
Holanda.....				47					72.055	

CLASSE II { MATÉRIAS PRIMAS.
RAW MATERIALS.
MATIÈRES PREMIÈRES.

ANOS..... } 1933 - 1937
YEARS..... }
ANNÉES.... }

PAÍSES DE PROCEDÊNCIA E PORTOS DE DESTINO Countries of Consignment and Ports of Destination Pays de Provenance et Ports de Destination	QUANTIDADE QUANTITY QUANTITÉ					VALOR A BORDO NO BRASIL Value C. I. F. Valeur à bord au Brésil				
						MILRÉIS				
	1933	1934	1935	1936	1937	1933	1934	1935	1936	1937
63 a 74 D - Matérias primas, não classificadas, para indústria (continuação)										
67 C - Gasolina (continuação)										
Mexico.....	37.977	43.370	28.427	19.746	33.241	11.338.623	13.662.874	13.020.803	10.052.312	12.861.389
Paraguai.....		31	11	7			27.552	10.221	13.165	
Perú.....	84.169	82.132	67.265	72.225	16.585	20.142.359	20.922.736	24.040.383	32.058.429	9.848.470
Possessão francesa: Senegal.....		1	9				2.866	7.773		
Possessões holandesas:										
Antilhas.....	16.035	22.354	50.435	91.902	134.960	3.838.247	4.784.796	19.266.774	35.356.222	57.644.299
Java.....				113	123				161.573	142.553
União belgo-luxemburguesa.....		136					255.682	6.882		
Uruguai.....	557	493	632	187	10	790.346	839.122	1.141.028	162.214	15.575
Venezuela.....	7.108					1.891.896				
Total em toneladas.....	235.872	264.666	276.328	325.402	318.520	75.345.401	86.667.941	132.862.093	155.955.708	145.181.748
Equivalente em ££, ouro.....							885,814	948,843	1,097,400	1,109,690

Errata

	1933	1934	1935	1936	1937
Página 133					
67 C - Gasolina					
Valor por unidade.....	319\$433	327\$462	480\$813	479\$271	455\$801

Mexico.....	296	513	881	181	28	246.460	358.414	787.766	188.788	27.078
Aracaju.....	111	69	28			85.871	49.205	24.610		
Salvador.....	3.896	4.076	4.735	3.243		2.960.846	2.754.429	4.489.906	3.252.163	
Vitória.....	312	220	990	275		264.521	165.819	928.856	276.367	
Rio de Janeiro.....	110.242	144.238	139.098	139.935	130.877	28.943.595	37.711.808	52.989.146	61.240.252	62.463.559
Santos.....	98.955	81.960	88.489	148.369	160.677	26.762.300	23.690.798	36.886.681	62.035.217	69.900.365
Paranaguá.....	933	1.133	4.582	969		696.768	787.009	1.606.095	1.007.362	
Antonina.....	233	869	512	428		180.769	718.920	525.317	421.318	
São Francisco.....	564	540	828	508		417.121	384.039	823.938	524.634	
Fóz do Iguaçu.....	223	174	171	107		333.881	216.668	198.679	173.612	
Florianópolis.....	750	410	935	429		555.992	310.224	779.791	431.123	
Rio Grande.....	4.921	6.810	8.686	3.335	388	3.732.345	4.887.478	8.270.313	3.368.328	358.941
Pelotas.....				273	328				137.457	160.567
Porto Alegre.....	34		231	5.005	8.633	36.170		225.795	2.232.375	4.205.376
Quaraí.....					10					15.575
Uruguiana.....	113		4			128.759		3.773		
São Borja.....		2					1.996			
Porto Xavier.....	1					877				
Bela Vista.....		21	5				14.041	5.429		
Ponta Porã.....				18					33.730	
Porto Murinho.....	27	24	5	21		31.051	15.904	4.879	20.423	
Porto Esperança.....	650	935	461	329		699.102	868.231	725.091	582.023	
Corumbá.....	667	750	1.675	1.073		728.538	826.660	1.795.526	1.358.334	
Cuiabá.....	17	159	1	69		26.572	108.043	2.944	67.093	
Porto Mendes.....				44					61.143	
Total em toneladas.....	235.872	264.666	276.328	325.402	318.520	75.345.401	86.667.941	132.862.093	155.955.708	145.181.748
Valor por unidade.....						38194	38274	48808	48792	48558

67 D { Glúten e substâncias vegetais semelhantes, para a indústria.
Gluten and similar vegetable materials for industrial purposes.
Gluten et matières similaires, à usage industriel.

Alemanha.....			7.610	8.722	7.755			83.260	156.238	128.693
Estados-Unidos.....			23	3.081	8.520			242	5.682	16.058
França.....			924	1.194	1.621			9.589	12.750	17.653
Grã-Bretanha.....			1.921	1.835	1.522			18.799	20.568	9.317
Holanda.....			814		4			21.012		522
Itália.....			24	57	114			73	522	858
União belgo-luxemburguesa.....			1.957					48.182		
Total em quilos.....			13.273	14.889	19.536			181.157	195.760	173.101
Equivalente em ££, ouro.....								1,238	1,370	1,329

CLASSE II { MATÉRIAS PRIMAS.
RAW MATERIALS.
MATIÈRES PREMIÈRES.

ANOS..... } 1933 - 1937
YEARS..... }
ANNÉES.... }

PAÍSES DE PROCEDÊNCIA E PORTOS DE DESTINO Countries of Consignment and Ports of Destination Pays de Provenance et Ports de Destination	QUANTIDADE QUANTITY QUANTITÉ					VALOR A BORDO NO BRASIL Value C. I. F. Valeur à bord au Brésil				
						MILRÉIS				
	1933	1934	1935	1936	1937	1933	1934	1935	1936	1937
63 a 74 D - Matérias primas, não classificadas, para indústria (continuação)										
67 D - Glúten e substâncias vegetais semelhantes, para indústria (continuação)										
Belém.....			28	42	5			408	748	153
São Luiz.....			4					50		
Fortaleza.....				6					223	
Recife.....			25	15	30			801	486	787
Salvador.....			60	50	21			1.456	1.323	472
Vitória.....				100					2.507	
Rio de Janeiro.....			4.331	5.445	3.694			75.092	101.966	60.389
Santos.....			8.332	8.891	15.107			93.157	81.351	98.932
Florianópolis.....			1	3				36	137	
Rio Grande.....				5					215	
Pelotas.....			100		100			3.075		2.447
Porto Alegre.....			392	332	579			7.082	6.804	9.921
Total em quilos.....			13.273	14.889	19.536			181.157	195.760	173.101
Valor por unidade.....								138648	138147	88860
67 E { Graxa mineral para lubrificação. Mineral lubricating grease. Graisse minérale pour la lubrification.										
Alemanha.....	1.434	2.240	1.734	3.641	818	6.866	12.241	16.142	28.394	8.075
Estados- Unidos.....	617.943	1.104.870	196.771	326.430	303.315	859.928	1.464.885	377.880	621.774	592.570
França.....	57	277	15	12	20	224	964	126	231	245
Grã-Bretanha.....	57.200	14.351	1.756	1.077	2.142	113.601	37.320	10.332	15.758	13.622
México.....	10.480	26.975				16.216	41.160			
Suecia.....		772	3.867	7.880	4.110		3.400	18.916	30.125	14.701
União belgo-luxemburguesa.....	2.530	5.260			300	5.316	21.478			3.964
Total em quilos.....	689.644	1.154.745	204.143	339.040	310.705	1.002.151	1.581.448	423.396	696.282	633.177
Equivalente em £, ouro.....						12,949	16,096	2,938	4,895	4,828
Manáus.....	90	2.164	18	229	74	299	4.034	81	693	346
Belém.....	4.874	13.091	3.158	1.543	3.325	6.543	21.916	11.884	3.094	8.522
São Luiz.....	9.188	10.279			113	15.499	13.900			708
Parnaíba.....	136	342			136	361	792			375
Fortaleza.....	2.289	6.991	1.382	3.058	1.801	5.803	13.269	2.783	6.932	3.669
Natal.....	2.804	1.111	1.525	558	101	3.990	2.112	4.435	1.591	425
Cabedelo.....	1.005	4.105	2.907	4.022	3.365	1.558	7.180	7.243	6.696	8.842
Recife.....	50.378	33.481	9.269	17.503	14.558	66.480	60.182	31.837	39.101	38.785
Maceió.....	2.267	3.904	1.878	1.319	940	3.894	6.218	2.061	2.218	2.025
Aracajú.....		1.179	5.115	2.447	1.661		2.472	13.598	6.091	3.938
Salvador.....	5.595	23.476	10.280	11.508	10.967	7.515	31.592	18.207	18.337	25.567
Vitória.....	456	1.805		3.708	98	501	3.140		8.195	140
Rio de Janeiro.....	251.806	561.185	88.320	71.158	59.005	338.447	706.037	140.709	121.563	90.428
Santos.....	268.853	382.265	65.230	206.061	127.052	415.411	530.384	161.728	437.713	240.286
Paranaguá.....	2.932	5.666	978	568	2.320	4.938	5.946	2.767	579	6.356
Antonina.....	11.816	36.677	376		38.559	20.823	59.462	354		74.478
São Francisco.....	17.579	13.719	4	1.755	17.328	34.078	20.635	166	8.480	43.081
Itajaí.....		9	179				177	876		
Florianópolis.....	75	431			980	791	566			1.872
Rio Grande.....	44.541	47.351	10.930	2.888	9.908	61.487	77.316	14.815	7.444	20.497
Pelotas.....	460	441			54	472	972			256
Porto Alegre.....	12.500	5.137	2.594	10.715	18.360	13.261	12.695	9.852	27.555	62.581
Corumbá.....		136					451			
Total em quilos.....	689.644	1.154.745	204.143	339.040	310.705	1.002.151	1.581.448	423.396	696.282	633.177
Valor por unidade.....						18453	18369	28074	28053	28037
67 F { Graxas lubrificantes complexas e outros lubrificantes não especificados. Complex lubricating greases and other unenumerated lubricating products. Graisses complexes et autres produits à lubrifier, non dénommés.										
Alemanha.....			14.738	3.871	3.443			71.897	36.343	37.174
Argentina.....				757					4.466	
Espanha.....			5.230					13.901		
Estados- Unidos.....			350.293	305.281	547.567			777.556	736.255	1.287.986

CLASSE II { MATÉRIAS PRIMAS.
RAW MATERIALS.
MATIÈRES PREMIÈRES.

ANOS..... } 1933 - 1937
YEARS..... }
ANNÉES.... }

PAÍSES DE PROCEDÊNCIA E PORTOS DE DESTINO Countries of Consignment and Ports of Destination Pays de Provenance et Ports de Destination	QUANTIDADE QUANTITY QUANTITÉ					VALOR A BORDO NO BRASIL Value C. I. F. Valeur à bord au Brésil				
						MILRÉIS				
	1933	1934	1935	1936	1937	1933	1934	1935	1936	1937
63 a 74 D - Matérias primas não classificadas para indústria (continuação)										
67 F - Graxas, lubrificantes complexas, etc (continuação)										
França.....			5.036	400	100			30.226	5.074	1.093
Grã-Bretanha.....			12.079	1.154	13.392			39.034	11.854	43.965
Holanda.....			771	1.073	1.067			2.809	3.309	1.953
Japão.....				2	67				68	395
México.....			154.708	500				144.936	965	
Possessão britânica: Canadá.....					14					193
Suecia.....			63					588		
Uruguai.....			1.304		8.040			4.782		21.352
Total em quilos.....			544.222	313.038	573.690			1.085.729	798.334	1.364.111
Equivalente em ££, ouro.....								7,539	5,014	10,376
Manáus.....			52	316	2.862			333	1.125	7.289
Belém.....			17.044	3.031	5.823			36.851	9.341	13.847
São Luiz.....			659	4.179	1.648			1.933	11.167	6.635
Parnaíba.....			381	765	966			1.261	2.510	3.814
Fortaleza.....			160.378	10.793	14.587			156.013	29.427	36.473
Natal.....			4.706	1.490	3.320			25.441	4.289	8.772
Cabedelo.....			7.000	6.576	12.334			15.255	20.204	26.785
Recife.....			22.621	25.262	31.060			67.103	64.948	82.044
Maceió.....			7.346	5.679	7.089			20.178	17.660	19.696
Aracajú.....			746	761	1.260			3.404	4.857	6.608
Salvador.....			9.645	18.638	14.592			26.219	47.288	37.250
Vitória.....			408	95	2.774			905	219	7.505
Rio de Janeiro.....			133.402	127.035	190.262			288.306	311.271	453.488
Santos.....			163.465	94.120	234.058			393.834	243.087	538.683
Paranaguá.....			758	2.711	1.282			1.885	6.427	3.990
Antonina.....			1.252		6.462			2.538		13.046
Fóz do Iguaçu.....				33					362	
São Francisco.....			1.253	68	4.970			2.988	179	9.980
Florianópolis.....			494		2.080			1.432		4.740
Rio Grande.....			4.130	1.020	20.451			10.151	2.284	40.943
Pelotas.....			57	131	36			552	1.233	368
Porto Alegre.....			968	6.010	4.686			5.520	12.815	14.371
Sant'Ana do Livramento.....			6.638					16.553		
Corumbá.....			789	4.325	11.088			2.074	7.641	27.784
Total em quilos.....			544.222	313.038	573.690			1.035.729	798.334	1.364.111
Valor por unidade.....								1\$905	2\$550	2\$377
67 G { Querosene. Kerosene. Kérosène.										
Alemanha.....								35		
Argentina.....	121	32	225	33	23	111.589	29.504	151.719	46.359	22.209
Espanha.....		91					57.006			
Estados Unidos.....	52.780	70.351	67.755	62.766	69.441	30.722.502	38.214.340	51.210.381	43.381.070	48.591.300
Grã-Bretanha.....	45		1			40.611	7.730	2.458		
México.....	15.313	15.182	16.588	11.102	13.363	7.909.992	8.363.916	10.878.814	7.924.981	7.952.603
Perú.....	10.278	7.578	8.120	11.204	19.665	2.290.081	1.396.180	2.534.521	3.497.394	6.062.251
Possessão britânica: Terra Nova.....			512					416.317		
Possessão holandesa: Antilhas.....			885	2.438	11.787			289.420	731.062	4.219.826
Uruguai.....	196	135	33		30	232.982	201.156	68.410		37.843
Venezuela.....	2.443					569.730				
Total em toneladas.....	81.176	93.369	94.119	87.543	114.309	41.877.487	48.269.832	65.552.075	55.580.866	66.886.032
Equivalente em ££, ouro.....						548,540	494,794	472,069	390,507	508,920
Manáus.....	951	1.059	1.316	1.204	2.164	606.681	663.105	1.253.540	1.141.177	1.990.255
Belém.....	3.600	4.275	2.754	2.647	4.361	2.330.796	2.532.951	2.363.039	2.226.103	3.583.969
São Luiz.....	1.498	2.024	1.535	2.158	2.489	1.008.141	1.267.529	1.381.418	1.853.844	2.141.996
Parnaíba.....	580	1.049	1.262	1.180	1.400	398.517	711.569	1.167.055	1.097.403	1.240.349
Fortaleza.....	2.670	3.324	4.662	3.864	3.970	1.724.195	1.992.024	3.992.173	3.285.866	3.390.059
Camocim.....		44					29.057			
Natal.....	1.889	2.488	2.724	2.013	2.319	1.231.540	1.548.243	2.466.257	1.715.334	1.928.603
Cabedelo.....	2.666	4.198	3.549	5.028	5.499	1.738.488	2.638.451	3.067.504	4.170.035	4.521.665

CLASSE II { MATÉRIAS PRIMAS.
RAW MATERIALS.
MATIÈRES PREMIÈRES.

ANOS..... } 1933 - 1937
YEARS..... }
ANNÉES.... }

PAÍSES DE PROCEDÊNCIA E PORTOS DE DESTINO Countries of Consignment and Ports of Destination Pays de Provenance et Ports de Destination	QUANTIDADE QUANTITY QUANTITÉ					VALOR A BORDO NO BRASIL Value C. I. F. Valeur à bord au Brésil				
						MILRÉIS				
	1933	1934	1935	1936	1937	1933	1934	1935	1936	1937
63 a 74 D - Matérias primas não classificadas, para indústria (continuação)										
67 G - Querosene (continuação)										
Recife.....	10.063	14.834	9.118	8.443	14.810	5.621.629	8.456.257	6.711.567	6.227.647	8.404.852
Maceió.....	2.622	4.295	3.904	2.174	2.699	1.719.666	2.537.722	3.257.591	1.808.003	2.270.982
Aracajú.....	297	91	310	222	59	195.035	55.195	262.839	181.994	48.165
Salvador.....	9.448	10.411	10.334	9.507	9.806	5.849.228	5.873.572	8.337.076	7.604.444	8.255.755
Vitória.....	1.627	3.255	2.493	1.383	2.106	1.004.635	1.954.399	1.996.959	1.186.496	1.798.242
Rio de Janeiro.....	26.493	23.052	26.152	28.840	28.420	8.206.256	7.216.633	11.427.099	11.069.276	11.006.258
Santos.....	8.183	10.062	11.753	11.336	24.097	4.505.632	5.312.815	7.742.220	6.111.941	8.898.644
Paranaguá.....	842	894	1.259	733	622	536.844	523.216	1.032.513	649.349	537.265
Antonina.....	152	195	499	59	230	101.552	125.942	441.334	49.827	192.774
Fóz do Iguassú.....	42	30	23	21	20	50.250	27.199	21.734	29.983	17.348
São Francisco.....	661	715	1.203	586	1.045	415.212	419.503	1.022.158	490.213	873.158
Itajaí.....					15					14.414
Florianópolis.....	565	861	1.685	752	871	401.701	518.788	1.382.747	711.116	743.894
Rio Grande.....	5.514	5.604	7.004	3.633	4.741	3.552.536	3.381.774	5.719.585	3.063.551	3.885.013
Pelotas.....				31	15				28.874	14.715
Porto Alegre.....				1.108	2.124				230.822	755.670
Uruguaiana.....	60	2	202			38.426	2.305	129.985		
Itaquí.....	3					3.761				
Bela Vista.....		7	3				4.371	2.742		
Ponta Porã.....				3	3				5.395	4.861
Porto Murinho.....	30	22	15	18	6	30.534	13.532	13.420	15.005	5.561
Porto Esperança.....	410	278	84	128	9	315.112	201.203	124.293	145.783	11.363
Corumbá.....	301	263	261	463	409	278.542	240.631	221.479	420.404	350.202
Cuiabá.....	9	37	15			12.578	21.846	13.748		
Porto Mendes.....				9					10.981	
Total em toneladas.....	81.176	93.369	94.119	87.543	114.309	41.877.487	48.269.832	65.552.075	55.580.866	66.886.032
Valor por unidade.....						5\$168	5\$169	6\$964	6\$348	5\$851
67 H { Leveduras e fermentos industriais (exceto para as indústrias de alimentação) Baking powder and yeast for industrial purposes other than those of food production. Léuvres et ferments à usage industriel autre que celui des produits alimentaires.										
Alemanha.....			3	127	253			1.047	10.555	35.038
Estados-Unidos.....			601	100	100			2.893	455	408
França.....			1.500	500	1.010			25.377	8.193	10.598
Grã-Bretanha.....			76	104				1.785	2.106	
Portugal.....			36.980					160.726		
Suiça.....			3.000	1.050	2.600			84.174	27.806	65.029
Total em quilos.....			42.160	1.881	3.963			276.002	49.115	111.073
Equivalente em £, ouro.....								1,864	348	899
Rio de Janeiro.....			39.657	1.179	2.963			220.585	31.950	101.027
Santos.....			2.500	702	1.000			54.370	17.165	10.046
Rio Grande.....			3					1.047		
Total em quilos.....			42.160	1.881	3.963			276.002	49.115	111.073
Valor por unidade.....								6\$547	26\$111	28\$027
67 I { Gasolina enlatada. Gasoline in cans or the like. (1) Gazoline en bidons ou contenants similaires.										
Alemanha.....					236.488					261.417
Argentina.....					59.090					73.742
Estados-Unidos.....					35.424.280					35.896.210
França.....					84					272

(1) Até 1936, incluída na classe 67 C.

(1) Up to 1936, included under class 67 C.

(1) Jusqu'à 1936, compris sous la classe 67 C.

CLASSE II { MATÉRIAS PRIMAS.
RAW MATERIALS.
MATIÈRES PREMIÈRES.

ANOS..... } 1933 - 1937
YEARS..... }
ANNÉES.... }

PAÍSES DE PROCEDÊNCIA E PORTOS DE DESTINO Countries of Consignment and Ports of Destination Pays de Provenance et Ports de Destination	QUANTIDADE QUANTITY QUANTITÉ					VALOR A BORDO NO BRASIL Value C. I. F. Valeur à bord au Brésil				
						MILRÉIS				
	1933	1934	1935	1936	1937	1933	1934	1935	1936	1937
63 a 74 D - Matérias primas, não classificadas, para indústria (continuação)										
67 I - Gasolina enlatada (continuação)										
Grã-Bretanha.....					2					48
Mexico.....					2.140.646					2.803.541
Possessão holandesa: Java.....					287.901					357.424
Uruguai.....					410.900					557.024
Total em quilos.....					38.589.391					39.949.678
Equivalente em £, ouro.....										303,476
Manáus.....					1.074.829					1.249.839
Belém.....					2.956.056					2.923.873
São Luiz.....					834.849					834.588
Parnaíba.....					1.018.545					1.195.461
Porto Alegre.....										4.879.475
Porto de Galinhas.....										2.797.226
Porto de Itaipua.....										4.358.267
Porto de Itaipua.....										1.870.788
Porto de Itaipua.....										661.938
Porto de Itaipua.....										3.987.078
Porto de Itaipua.....										1.078.677
Porto de Itaipua.....										1.514.051
Porto de Itaipua.....										3.554.135
Porto de Itaipua.....										1.960.310
Porto de Itaipua.....										517.042
Porto de Itaipua.....										55.926
Porto de Itaipua.....										1.398.862
Porto de Itaipua.....										15.839
Porto de Itaipua.....										454.944
Porto de Itaipua.....										3.015.108
Porto de Itaipua.....										17.068
Porto de Itaipua.....										287.336
Porto de Itaipua.....										5.454
Porto de Itaipua.....										17.816
Porto de Itaipua.....										5.210
Porto de Itaipua.....										120.928
Porto de Itaipua.....										1.172.439
Total em quilos.....					38.589.391					39.949.678
Valor por unidade.....										18035
68 { Indigo e azul ultramar. Indigo and ultramarine blue. Indigo et bleu outremer.										
Alemanha.....	35.295	22.677	24.799	20.925	687	179.606	143.756	184.372	159.931	3.744
Austria.....		130		72			5.135		5.639	
Estados-Unidos.....	8.481	12.141	4.573	55		41.385	44.598	24.509	488	
França.....	5.675	760				27.461	5.383			
Grã-Bretanha.....	42.183	19.678	14.361	2.661	793	214.209	125.286	82.063	38.284	19.008
Holanda.....	2.300	3.250	1.332			13.920	18.844	8.250		
Suíça.....		200	455				9.172	30.479		
Tchecoslováquia.....			342	300	427			2.593	2.090	2.624
União belgo-luxemburguesa.....	142.129	151.143	73.210	10.350		580.851	728.785	378.725	53.516	
Total em quilos.....	236.063	209.979	119.072	34.363	1.907	1.057.432	1.080.959	710.991	259.978	25.376
Equivalente em £, ouro.....						13,313	11,068	5,487	1,832	195
Manáus.....	1.110	753	345	200		3.094	3.044	1.596	947	
Belém.....	1.968	1.102	641	739	681	13.062	5.164	6.957	17.516	16.553
São Luiz.....	600	50				1.821	250			
Fortaleza.....	2.223	986	1.350	919		7.874	5.356	7.822	8.493	
Natal.....			450					2.257		
Cabedelo.....	2.800	1.030	4.852	383		7.460	3.540	21.060	2.661	
Recife.....	14.058	17.157	8.620	3.420		50.605	65.583	42.999	17.483	
Maceió.....	2.203	1.913	2.316	1.526	2	10.024	8.345	14.686	14.524	46
Aracaju.....	237	190	237	1.144		1.049	1.240	1.341	7.664	
Salvador.....	4.029	2.800	3.696	3.519		19.069	15.960	28.465	28.853	
Vitória.....				480					2.646	

Errata

Página 136	1933	1934	1935	1936	1937
67 G - Querosene					
Valor por unidade.....	515\$885	516\$979	696\$481	634\$898	585\$133

CLASSE II { MATÉRIAS PRIMAS.
RAW MATERIALS.
MATIÈRES PREMIÈRES.

ANOS..... } 1933 - 1937
YEARS..... }
ANNÉES.... }

PAÍSES DE PROCEDÊNCIA E PORTOS DE DESTINO Countries of Consignment and Ports of Destination Pays de Provenance et Ports de Destination	QUANTIDADE QUANTITY QUANTITÉ					VALOR A BORDO NO BRASIL Value C. I. F. Valeur à bord au Brésil				
						MILRÉIS				
	1933	1934	1935	1936	1937	1933	1934	1935	1936	1937
63 a 74 D - Matérias primas não classificadas, para indústria (continuação)										
68 - Indigo e azul ultramar (continuação)										
Rio de Janeiro.....	26.291	19.929	23.886	7.599	121	123.453	111.583	174.341	61.312	2.728
Santos.....	167.402	155.509	65.084	11.154	500	749.307	810.480	345.734	61.723	1.659
Paranaguá.....	2.183		150	345		13.898		820	5.629	
Antonina.....	32			50		112			568	
Itajaí.....	290	232				1.082	904			
Florianópolis.....	1.150	1.100	900	1.100		5.350	6.577	9.627	9.095	
Rio Grande.....		300					1.135			
Pelotas.....	1.216	826	1.218	100	176	6.690	5.150	11.110	1.376	1.736
Porto Alegre.....	8.271	6.102	5.327	1.685	427	43.482	36.648	42.176	19.488	2.654
Total em quilos.....	236.063	209.979	119.072	34.363	1.907	1.057.432	1.080.959	710.991	259.978	25.376
Valor por unidade.....						4\$479	5\$147	5\$971	7\$565	13\$319
68 A { Matérias plásticas e resinas sintéticas. Synthetic plastic material or resins. Matières plastiques ou résines synthétiques.										
Alemanha.....			31.639	70.965	146.403			522.827	1.095.844	1.866.831
Austria.....			271	591	4.014			10.462	14.866	51.904
Estados-Unidos.....			12.928	19.993	20.469			228.578	256.274	246.939
Estonia.....			50		130			1.106		2.349
França.....			688	4.535	4.416			25.637	65.475	57.887
Grã-Bretanha.....			4.941	5.545	1.117			70.501	79.448	10.772
Holanda.....			889					28.876		
Italia.....			61	67				1.039	3.344	
Possessão britânica: Índia.....			3.682					33.878		
Suíça.....				5					404	
Tchecoslovaquia.....					1.812					41.564
União belgo-luxemburguesa.....			9.524					113.685		
Total em quilos.....			64.673	101.701	178.361			1.036.589	1.515.655	2.278.246
Equivalente em £L, ouro.....								7,402	10,710	17,415
Fortaleza.....				2					387	
Cabedelo.....			1		2			181		61
Recife.....			6	31	264			1.066	1.377	5.591
Maceió.....			1					127		
Salvador.....				5	35				455	1.027
Rio de Janeiro.....			21.149	40.570	43.502			382.261	557.490	565.535
Santos.....			42.371	58.383	129.360			636.536	914.236	1.640.731
Paranaguá.....			14					2.144		
Itajaí.....			40					876		
Pelotas.....					140					2.695
Porto Alegre.....			1.091	2.702	5.058			13.398	41.386	62.606
Sant'Ana do Livramento.....				8					324	
Total em quilos.....			64.673	101.701	178.361			1.036.589	1.515.655	2.278.246
Valor por unidade.....								16\$028	14\$903	12\$770
68 B { Óleos industriais não especificados. Industrial oils, unenumerated. Huiles industrielles non dénommées.										
Alemanha.....			170	972	16.953			1.454	5.909	54.619
Estados-Unidos.....			1.534	5.103	7.598			10.117	19.436	29.735
França.....				33.397	41.549				126.758	158.405
Grã-Bretanha.....			33	14	22			149	51	1.404
Total em quilos.....			1.737	39.486	66.122			11.720	152.154	244.163
Equivalente em £L, ouro.....								88	1,091	1,900
Manáus.....				74					1.021	
Cabedelo.....					45					539
Recife.....				53	31				714	401
Salvador.....					11					158

CLASSE II { MATÉRIAS PRIMAS.
RAW MATERIALS.
MATIÈRES PREMIÈRES.

ANOS..... } 1933 - 1937
YEARS..... }
ANNÉES.... }

PAÍSES DE PROCEDÊNCIA E PORTOS DE DESTINO Countries of Consignment and Ports of Destination Pays de Provenance et Ports de Destination	QUANTIDADE QUANTITY QUANTITÉ					VALOR A BORDO NO BRASIL Value C. I. F. Valeur à bord au Brésil				
						MILRÉIS				
	1933	1934	1935	1936	1937	1933	1934	1935	1936	1937
63 a 74 D - Matérias primas não classificadas, para indústria (continuação)										
68 B - Óleos industriais não especificados (continuação)										
Vitória.....					59					858
Rio de Janeiro.....			917	4.591	18.811			4.388	16.090	46.418
Santos.....			820	34.446	44.226			7.332	133.428	174.474
Rio Grande.....				322	2.939				901	21.315
Total em quilos.....			1.737	39.486	66.122			11.720	152.154	244.163
Valor por unidade.....								6\$747	\$863	\$692
68 C { Misturas de gasolina e outros carburantes para aviação. Gasoline mixtures and similar products for air-plane engines. Mélanges de gazoline et produits similaires pour moteurs d'avion.										
Estados-Unidos.....				98.870	82				164.066	649
Grã-Bretanha.....				1.501					10.733	
Total em quilos.....				100.371	82				174.799	649
Equivalente em £f, ouro.....									1,235	6
Cabedelo.....				1.501					10.733	
Recife.....				74.183					125.987	
Rio de Janeiro.....				24.687	82				38.079	649
Total em quilos.....				100.371	82				174.799	649
Valor por unidade.....									1\$741	7\$914
68 D { Azul ultramar. Ultramarine blue. (1) Bleu d'outremer.										
Alemanha.....					19.863					143.764
Estados-Unidos.....					1.181					4.682
França.....					1					15
Grã-Bretanha.....					1.708					10.517
Tchecoslovaquia.....					570					3.363
União belgo-luxemburguesa.....					29.542					131.949
Total em quilos.....					52.865					294.290
Equivalente em £f, ouro.....										2,303
Manáus.....					750					3.361
Fortaleza.....					1.873					11.998
Natal.....					400					1.716
Recife.....					4.608					22.236
Maceió.....					1.050					7.232
Aracajú.....					600					3.750
Salvador.....					3.904					28.540
Rio de Janeiro.....					9.297					62.138
Santos.....					26.404					121.457
Paranaguá.....					29					423
Antonina.....					200					819
Itajaf.....					195					1.194
Florianópolis.....					1.150					9.773
Pelotas.....					441					2.930
Porto Alegre.....					1.964					16.723
Total em quilos.....					52.865					294.290
Valor por unidade.....										5\$566

(1) Até 1936, incluída na classe 68.
(1) Up to 1936, included under class 68.
(1) Jusqu'à 1936, compris sous la classe 68.

CLASSE II { MATÉRIAS PRIMAS.
RAW MATERIALS.
MATIÈRES PREMIÈRES.

ANOS..... } 1933 - 1937
YEARS..... }
ANNÉES.... }

PAÍSES DE PROCEDÊNCIA E PORTOS DE DESTINO Countries of Consignment and Ports of Destination Pays de Provenance et Ports de Destination	QUANTIDADE QUANTITY QUANTITÉ					VALOR A BORDO NO BRASIL Value C. I. F. Valeur à bord au Brésil				
						MILRÉIS				
	1933	1934	1935	1936	1937	1933	1934	1935	1936	1937
63 a 74 D - Matérias primas, não classificadas para indústria (continuação).										
68 E { Matérias primas sintéticas, não especificadas. Synthetic raw materials, unenumerated. (1) { Matières premières synthétiques, non dénommées.										
Alemanha.....					1.506					29.227
Estados-Unidos.....					328					6.441
Estonia.....					335					5.071
Italia.....					88					1.734
Total em quilos.....					2.257					42.473
Equivalente em ££, ouro.....										520
Rio de Janeiro.....					751					13.494
Santos.....					1.055					19.760
Porto Alegre.....					451					9.219
Total em quilos.....					2.257					42.473
Valor por unidade.....										18\$530
68 F { Óleos de amêndoas. Almond oil. (2) { Huile d'amande.										
Alemanha.....					28					1.189
Estados-Unidos.....					46					357
França.....					4.707					72.901
Grã-Bretanha.....					1.062					12.199
Italia.....					2.274					101.296
Portugal.....					668					6.989
Total em quilos.....					8.785					194.931
Equivalente em ££, ouro.....										1,468
Recife.....					8					312
Salvador.....					32					775
Rio de Janeiro.....					2.232					42.989
Santos.....					6.513					150.855
Total em quilos.....					8.785					194.931
Valor por unidade.....										22\$186
69 { Óleo de linhaça. Linseed oil. (2) { Huile de lin.										
Alemanha.....	44.253	29.551	25.185	25.008	25.181	146.167	90.760	132.226	145.622	120.805
Argentina.....	3.080		387	595		1.875		1.683	2.363	
Estados-Unidos.....	608	658	88	1.506	3.273	1.403	2.179	310	5.006	16.914
França.....	742	1.345	1.091	6.681	1.667	2.616	3.905	4.421	52.462	9.304
Grã-Bretanha.....	768.671	460.471	159.868	100.357	125.894	1.065.318	885.520	407.141	336.480	382.090
Holanda.....	302.988	312.335	43.480	5.368	24.212	368.620	461.445	86.883	15.227	63.438
Italia.....	25					55				
Possessões francesas.....		277					421			
Suecia.....		170	182				648	1.224		
Suíça.....	300					946				
União belgo-luxemburguesa.....	92.023	49.059	1.100			116.250	81.535	2.111		
Uruguai.....		2.448					5.297			
Total em quilos.....	1.212.690	856.314	231.381	139.515	180.227	1.703.250	1.531.710	635.999	557.160	592.551
Equivalente em ££, ouro.....						22,999	16,606	4,691	3,907	4,534

(1) Até 1936, incluída na classe 74.

(1) Up to 1936, included under class 74.

(1) Jusqu'à 1936, compris sous la classe 74.

(2) Até 1936, incluída na classe 69 E.

(2) Up to 1936, included under class 69 E.

(2) Jusqu'à 1936, compris sous la classe 69 E.

CLASSE II (MATÉRIAS PRIMAS.
RAW MATERIALS.
MATIÈRES PREMIÈRES.

ANOS..... } 1933 - 1937
YEARS..... }
ANNÉES.... }

PAÍSES DE PROCEDÊNCIA E PORTOS DE DESTINO Countries of Consignment and Ports of Destination Pays de Provenance et Ports de Destination	QUANTIDADE QUANTITY QUANTITÉ					VALOR A BORDO NO BRASIL Value C. I. F. Valeur à bord au Brésil				
						MILRÉIS				
	1933	1934	1935	1936	1937	1933	1934	1935	1936	1937
63 a 74 D - Matérias primas, não classificadas, para indústria (continuação)										
69 - Óleo de linhaça (continuação)										
Manáus.....	16.635	6.758	1.422	2.586	1.311	30.363	15.670	4.703	19.657	4.845
Belém.....	53.735	23.996	10.646	5.912	6.720	91.568	53.735	32.915	22.230	23.076
São Luiz.....	22.574	18.619	3.148	2.407	2.074	34.745	39.816	8.202	7.565	6.551
Parnaíba.....	7.004	4.049	2.693	491	489	11.075	7.975	8.319	1.609	1.489
Fortaleza.....	9.661	14.627	763	1.362	988	15.910	28.426	2.432	4.911	3.840
Natal.....	1.790	277		30	50	2.503	421		118	259
Cabedelo.....	15.758	8.452				25.920	17.285			
Recife.....	124.049	105.185	36.705	16.264	18.297	206.098	217.353	95.918	55.040	58.104
Maceió.....	9.338	2.333		171	163	12.854	4.427		724	669
Salvador.....	40.351	34.804	1.397	7.705	2.378	48.806	58.513	3.253	23.437	6.983
Vitória.....	41		102	102		105		404	354	
Rio de Janeiro.....	220.403	218.243	23.702	28.530	25.481	321.457	348.725	106.116	164.367	119.025
Santos.....	463.906	285.401	123.704	68.051	106.582	590.558	503.323	308.042	242.615	313.151
Paranaguá.....	24.512	2.988	384	175	100	28.416	5.634	1.253	1.520	900
Fóz do Iguassú.....	80					176				
São Francisco.....	13.784	5.086	1.085			12.897	8.522	2.431		
Itajá.....	6.364	3.344	3.515	741	545	9.825	6.579	12.026	3.755	1.536
Florianópolis.....	7.419	5.700	5.200	2.600	1.620	7.797	12.134	11.279	9.394	5.899
Rio Grande.....	44.757	20.141	5.202			67.404	36.689	13.269		
Pelotas.....	19.550	32.555	2.326		330	28.950	56.954	5.870		1.180
Porto Alegre.....	110.979	59.407	9.387	2.388	13.099	155.873	105.303	19.567	8.864	45.044
Sant'Ana do Livramento.....		2.418					5.297			
Corumbá.....		1.901					3.929			
Total em quilos.....	1.212.690	856.314	231.381	139.515	180.227	1.703.250	1.531.710	635.999	557.160	592.551
Valor por unidade.....						1\$404	1\$788	2\$748	3\$903	3\$287
69 A (Óleos minerais combustíveis. Mineral fuel oils, unenumerated. Huiles minérales combustibles non dénommées.										
Alcanha.....					1					1.876
Argentina.....	255	392	315			110.859	160.977	213.124		
Estados- Unidos.....	7.210	2.320	12.080	6.394	18.164	2.899.102	909.451	3.477.782	1.995.135	3.725.708
Grã-Bretanha.....	38	7				42.087	5.818	290		
Japão.....								149		
México.....	96.205	115.225	125.977	36.956	394	10.565.692	12.495.734	18.560.518	5.751.094	281.988
Possessão holandesa: Antilhas.....	132.832	326.549	290.114	481.227	529.068	15.467.757	34.414.566	40.680.056	68.811.852	82.778.891
Uruguai.....	4.102	7.467	8.227	8.108	9.153	629.082	1.773.305	2.290.390	2.142.637	2.211.706
Venezuela.....	201.583					21.730.863				
Total em toneladas.....	442.225	451.960	436.713	532.685	556.780	51.445.482	49.759.851	65.222.309	78.700.718	89.000.169
Equivalente em £, ouro.....						660,753	506,524	476,637	553,807	690,325
Manáus.....	66	29	220	337	707	38.904	16.423	176.343	263.040	487.469
Belém.....	12.541	6.516	72	125	10.320	1.271.172	712.742	54.613	93.043	1.618.106
São Luiz.....	22	47	59	39	8.690	16.950	27.864	32.801	26.152	185.016
Fortaleza.....	89	172	109	156	118	55.177	95.646	81.139	115.692	87.138
Natal.....	924	1.235	1.225	828	814	164.861	195.833	264.990	253.812	223.834
Cabedelo.....		3	2		1		1.804	1.100		424
Recife.....	26.014	17.183	6.237	11.294	21.643	2.912.087	1.795.925	867.432	1.663.726	3.534.505
Salvador.....	4.475			70	152	466.142			40.750	48.092
Vitória.....	10	14		28	21	6.768	8.810		20.869	17.586
Rio de Janeiro.....	245.894	259.657	248.776	322.527	284.904	29.136.836	27.145.993	37.108.764	47.997.984	46.457.831
Santos.....	147.367	158.949	171.126	187.968	218.964	16.371.805	17.668.898	23.873.785	25.532.289	33.534.791
Paranaguá.....	13	1		1		8.040	473		679	
Antonina.....		16					7.473			
Fóz do Iguassú.....	162	103	24			79.124	52.440	15.891		
São Francisco.....	6					4.046				
Florianópolis.....		16	24	15			8.293	19.176	11.375	
Rio Grande.....	454	263	321	498	425	246.304	139.387	238.652	367.435	298.851
Pelotas.....	9					3.211				
Porto Alegre.....				682	898				166.472	301.964
Jaguaraão.....			11	8				7.527	10.207	
Sant'Ana do Livramento.....	4.100	7.466	8.213	8.100	9.059	627.168	1.773.102	2.280.598	2.132.430	2.171.846
Quaraf.....		1			2		203			966
Uruguaiana.....	46	229	291			18.279	82.634	197.233		

CLASSE II { MATÉRIAS PRIMAS.
RAW MATERIALS.
MATIÈRES PREMIÈRES.

ANOS..... } 1933 - 1937
YEARS..... }
ANNÉES.... }

PAÍSES DE PROCEDÊNCIA E PORTOS DE DESTINO Countries of Consignment and Ports of Destination Pays de Provenance et Ports de Destination	QUANTIDADE QUANTITY QUANTITÉ					VALOR A BORDO NO BRASIL Value C. I. F. Valeur à bord au Brésil				
						MILRÉIS				
	1933	1934	1935	1936	1937	1933	1934	1935	1936	1937
63 a 74 D - Matérias primas, não classificadas, para indústria (continuação)										
69 A - Óleos minerais combustíveis (continuação)										
Itaquê.....		60					25.903			
Porto Murtinho.....	2		3			1.914		2.265		
Porto Esperança.....	31					16.694				
Corumbá.....				9	62				4.758	31.756
Total em toneladas.....	442.225	451.960	436.713	532.685	556.780	51.445.482	49.759.851	65.222.309	78.700.718	89.000.169
Valor por unidade.....						1\$163	1\$100	1\$493	1\$477	1\$598
69 B { Óleos minerais para lubrificação. Mineral lubricating oils. Huiles minérales à lubrifier.										
Alemanha.....	88.684	22.709	52.164	69.546	33.852	119.646	67.546	148.965	220.374	91.562
Argentina.....	22.218	851	3.438	1.122	4.648	13.405	3.945	18.453	1.723	16.761
Dinamarca.....	5.226	15.552	8.717		4.504	13.281	35.847	26.009		15.138
Estados-Unidos.....	25.209.794	28.023.153	30.889.197	27.646.051	35.623.689	23.655.443	25.384.111	40.864.904	35.559.068	41.964.183
França.....	4.036	3.082	5.453	7.731	9.111	14.192	21.082	27.828	34.340	34.103
Grã-Bretanha.....	1.576.392	1.179.175	1.155.514	1.356.101	1.460.848	1.716.052	1.758.262	1.926.054	2.103.160	2.182.554
Holanda.....	5.097		3.724	3	502	5.544		8.067	34	2.849
Italia.....	8.800	18				11.715	58			
Japão.....				8					497	
México.....	965.369	2.051.079	2.429.258	2.300.147	1.571.451	733.558	1.398.273	2.201.527	1.732.504	1.091.875
Paraguai.....					1.900					7.027
Possessão britânica: Canadá.....					385					5.713
Possessões francesas:										
Senegal.....			1.815					9.172		
Outras possessões.....		1.302					4.188			
Suécia.....	1.700	341				2.638	406			
União belgo-luxemburguesa.....	249	682	1.071	2.018		1.439	2.033	4.325	2.833	
Uruguai.....		6.147	76		5.984		9.598	261		14.073
Total em quilos.....	27.887.565	31.304.091	34.550.427	31.382.727	38.716.874	26.286.913	28.685.349	45.235.565	39.654.533	45.425.838
Equivalente em £, ouro.....						343,863	292,813	322,040	279,610	347,966
Manáus.....	77.278	109.759	149.874	151.667	260.641	163.791	171.248	260.239	249.429	361.290
Belém.....	366.160	481.676	315.781	496.656	566.154	414.898	463.924	466.640	567.413	669.662
São Luiz.....	104.228	128.212	147.428	108.859	139.254	138.969	156.919	204.033	171.605	214.287
Parnaíba.....	42.273	49.374	45.720	35.564	49.081	45.054	57.909	52.374	50.979	61.513
Fortaleza.....	191.625	262.948	238.358	326.577	435.957	365.123	383.522	522.416	593.544	648.876
Natal.....	29.278	61.873	93.914	53.177	71.186	29.794	67.799	196.537	119.999	136.846
Cabedelo.....	46.497	100.694	248.348	212.838	184.785	60.201	162.191	540.846	484.023	348.308
Recife.....	975.540	1.053.063	1.434.739	1.374.411	1.163.950	1.146.719	1.291.285	2.349.862	2.319.107	2.024.693
Maceió.....	139.213	195.068	218.529	112.192	165.252	211.299	303.326	446.675	244.136	291.472
Aracajú.....	51.784	38.821	47.978	40.467	55.569	108.485	68.827	130.016	109.176	153.997
Salvador.....	498.516	643.646	678.717	525.370	767.995	562.373	760.605	1.115.983	969.780	1.181.687
Vitória.....	37.389	89.528	48.830	52.400	49.440	52.987	119.987	83.209	95.631	78.709
Rio de Janeiro.....	16.698.876	18.924.247	20.406.797	19.059.436	23.700.664	11.829.251	12.984.040	20.421.953	18.449.806	21.574.082
Santos.....	6.763.813	6.909.832	7.908.219	6.883.294	8.283.971	8.782.377	8.925.847	13.767.726	11.955.479	13.136.071
Paranaguá.....	200.503	202.107	565.106	313.136	513.559	282.710	281.732	1.194.077	660.985	1.043.565
Antonina.....	21.712	51.147	87.356	32.443	103.729	25.135	49.463	104.280	29.989	102.127
Fóz do Iguassú.....	54	95	38			588	684	274		
São Francisco.....	298.935	278.060	45.992	9.796	51.371	253.043	261.220	73.477	12.805	54.935
Itajaí.....	2.660	863	218	178	168	7.551	919	1.622	762	2.531
Florianópolis.....	2.672	20.486	91.483	36.142	80.898	4.193	27.689	154.200	54.568	107.984
Rio Grande.....	862.402	1.324.802	1.423.564	1.098.935	1.447.564	1.071.193	1.432.960	2.228.881	1.453.465	1.739.012
Pelotas.....	5.671					5.655				
Porto Alegre.....	351.613	305.057	258.987	371.922	529.194	575.768	597.760	768.193	936.499	1.284.945
Sant'Ana do Livramento.....	13.438	19.942	22.186	24.020	25.748	14.988	25.253	43.301	44.982	54.647
Uruguiana.....				1.122	890				1.723	1.742
Itaquê.....	20.000					10.438				
Porto Esperança.....	25.730	4.650	11.128			33.161	7.910	28.295		
Corumbá.....	59.705	43.141	61.137	62.125	69.854	91.169	82.330	80.456	78.648	102.852
Total em quilos.....	27.887.565	31.304.091	34.550.427	31.382.727	38.716.874	26.286.913	28.685.349	45.235.565	39.654.533	45.425.838
Valor por unidade.....						9942	9916	15309	15263	15173

IMPORTAÇÃO GERAL DE MERCADORIAS

143

GENERAL IMPORTS OF MERCHANDISE

IMPORTATION GÉNÉRALE DE MARCHANDISES

CLASSE II { MATÉRIAS PRIMAS.
RAW MATERIALS.
MATIÈRES PREMIÈRES.

ANOS..... } 1933 - 1937
YEARS..... }
ANNÉES.... }

PAÍSES DE PROCEDÊNCIA E PORTOS DE DESTINO Countries of Consignment and Ports of Destination Pays de Provenance et Ports de Destination	QUANTIDADE QUANTITY QUANTITÉ					VALOR A BORDO NO BRASIL Value C. I. F. Valeur à bord au Brésil				
						MILRÉIS				
	1933	1934	1935	1936	1937	1933	1934	1935	1936	1937
63 a 74 D - Matérias primas, não classificadas, para indústria (continuação)										
69 C { Óleos minerais para transformadores e outros aparelhos elétricos. Mineral oils for electrical transformers and other electrical appliances. Huiles minérales pour transformateurs et autres appareils électriques.										
Alemanha.....			1.685	4.067	28.918			3.183	12.418	47.080
Argentina.....				2.970					2.215	
Estados-Unidos.....			963.557	977.634	1.213.905			1.596.624	1.355.178	1.601.757
França.....			83					1.856		
Grã-Bretanha.....			4.865	97.078	10.183			16.785	265.756	28.978
Holanda.....			956					3.259		
Italia.....								55		
Mexico.....								135.319	50.767	36.085
								24.279	10.077	679
									5.645	1.354
										4.045
Errata										
Página 142	1933	1934	1935	1936	1937					
69 A - Óleos combustíveis	116\$333	110\$098	149\$348	147\$743	159\$847			1.781.360	1.702.056	1.719.978
Valor por unidade.....								12,858	11,963	13,062
AGUAS.....			4.007	3.134	7.251			10.322	7.770	20.702
Belém.....			466	3.434	3.326			1.065	7.410	5.631
São Luiz.....			3.228	1.199	3.324			7.261	3.435	6.487
Fortaleza.....			3.052	8.480	7.217			6.894	17.753	12.486
Natal.....			5.827	7.066	21.563			13.917	16.247	46.024
Cabedelo.....			3.823	1.098	3.060			10.680	1.485	3.609
Recife.....			74.421	31.852	17.055			157.917	62.199	23.910
Maceió.....			4.114	2.665	14.872			9.192	6.350	29.999
Aracajú.....				33	1.947				89	3.775
Salvador.....			6.572	7.730	13.784			13.723	14.932	18.881
Vitória.....			330		330			453		438
Rio de Janeiro.....			529.763	650.964	603.230			865.655	979.719	901.187
Santos.....			454.896	409.427	558.840			641.101	554.252	593.883
Paranaguá.....			2.250	1.378	3.881			4.794	3.466	13.464
Antonina.....					2.360					2.122
Fóz do Iguassú.....				2.970					2.215	
São Francisco.....			195	201	160			370	480	382
Itajaí.....			312		280			332		414
Florianópolis.....			6.302	4.302	9.636			8.013	3.279	6.493
Rio Grande.....			11.968	10.610	14.433			22.659	18.358	21.323
Porto Alegre.....			2.135	842	6.056			7.012	2.430	8.768
Sant'Ana do Livramento.....				176					187	
Total em quilos.....			1.113.661	1.147.561	1.292.605			1.781.360	1.702.056	1.719.978
Valor por unidade.....								1\$599	1\$483	1\$330
69 D { Óleos minerais para fins não especificados. Mineral oils for unenumerated purposes. Huiles minérales à usage non dénommé.										
Alemanha.....			10.020	693	4.704			39.935	6.199	43.310
Argentina.....			3.000					1.675		
Estados-Unidos.....			220.448	257.194	257.444			326.765	314.132	215.365
França.....			46	208	11			467	3.413	131
Grã-Bretanha.....			15.486	1.331	800			29.906	6.944	3.364
Holanda.....					500					2.476
Italia.....					100					1.004
Japão.....				4.663					56.417	16
Mexico.....			11.305	35.805	41.156			10.956	27.052	25.505
Possessão britânica: Canadá.....				1				324	357	
Suecia.....			900					2.169		
Suiça.....			18					451		
União belgo-luxemburguesa.....					30					175
Uruguai.....			400.000					264.992		
Total em quilos.....			661.223	299.895	304.745			677.640	414.514	291.346
Equivalente em ££, ouro.....								4,720	2,903	2,190

CLASSE II { MATÉRIAS PRIMAS.
RAW MATERIALS.
MATIÈRES PREMIÈRES.

ANOS..... } 1933 - 1937
YEARS..... }
ANNÉES.... }

PAÍSES DE PROCEDÊNCIA E PORTOS DE DESTINO Countries of Consignment and Ports of Destination Pays de Provenance et Ports de Destination	QUANTIDADE QUANTITY QUANTITÉ					VALOR A BORDO NO BRASIL Value C. I. F. Valeur à bord au Brésil				
						MILRÉIS				
	1933	1934	1935	1936	1937	1933	1934	1935	1936	1937
63 a 74 D - Matérias primas, não classificadas, para indústria (continuação)										
69 D - Óleos minerais para fins não especificados (continuação)										
Manáus.....				164	2				196	35
Belém.....			3.087	9.863	678			7.515	17.129	1.450
São Luiz.....			1.724	1.395	2.606			2.715	3.403	4.715
Fortaleza.....			5	16	75			127	168	314
Recife.....			12.267	141	235			34.889	1.432	1.499
Salvador.....			678	160	3.696			853	156	4.614
Rio de Janeiro.....			25.002	64.322	101.939			54.180	146.287	81.015
Santos.....			213.432	199.591	182.075			304.611	215.770	159.032
Paranáguá.....			161		35			504		696
Fóz do Iguassú.....			3.000					1.675		
São Francisco.....					64					152
Itajaí.....					21					441
Florianópolis.....			4	1.649				583	6.509	
Rio Grande.....			1.803	22.226	11.805			3.929	21.264	10.041
Porto Alegre.....			60	368	1.514			1.067	2.200	27.342
Sant'Ana do Livramento.....			400.000					264.902		
Total em quilos.....			661.223	299.895	304.745			677.640	414.514	291.346
Valor por unidade.....								1\$024	1\$382	\$956
69 E { Óleos vegetais fixos, não especificados. Fixed vegetable oils, unenumerated. Huiles végétales fixes, non dénommées.										
Alemanha.....			2.643	8.728	11.096			42.073	96.402	56.875
Argentina.....					180					543
Dinamarca.....					10					876
Espanha.....					100				1.915	
Estados-Unidos.....			4.878	53.790	142.748			51.923	329.348	607.574
França.....			1.015	27.407	7.518			19.517	188.267	58.934
Grã-Bretanha.....			562	4.467	6.265			2.305	43.523	34.625
Grecia.....				67.709					275.304	
Holanda.....			1.737		2.115			17.237		11.554
Italia.....			458	2.866	1.095			27.959	103.145	25.142
Japão.....			52		175			994		4.711
Portugal.....			70	5.228	10.182			870	22.960	41.756
Possessão britânica: Índia.....					2.240					7.463
Possessões francesas:										
Argelia.....					2.065					8.868
Tunis.....					618					6.082
Suécia.....					102					823
Turquia européia.....					38.492					154.574
União belgo-luxemburguesa.....			30					2.423		
Total em quilos.....			11.445	170.295	224.901			165.301	1.060.864	1.020.400
Equivalente em £, ouro.....								1,166	7,452	7,818
Manáus.....			29					852		
Belém.....			1	27	32			35	526	609
São Luiz.....					26					239
Fortaleza.....					13				53	2.117
Natal.....					24					152
Cabedelo.....			40					1.900		
Salvador.....			53	74	46			3.442	1.224	345
Recife.....			49	20				1.406	658	
Rio de Janeiro.....			2.336	29.475	118.688			36.582	220.451	443.280
Santos.....			8.934	138.926	104.157			120.625	824.582	563.424
Florianópolis.....								17		
Pelotas.....					3					52
Porto Alegre.....			3	1.773	1.912			442	13.370	10.182
Total em quilos.....			11.445	170.295	224.901			165.301	1.060.864	1.020.400
Valor por unidade.....								1\$448	6\$229	4\$537

CLASSE II (MATÉRIAS PRIMAS.
RAW MATERIALS.
MATIÈRES PREMIÈRES.

ANOS..... } 1933 - 1937
YEARS..... }
ANNÉES.... }

PAÍSES DE PROCEDÊNCIA E PORTOS DE DESTINO Countries of Consignment and Ports of Destination Pays de Provenance et Ports de Destination	QUANTIDADE QUANTITY QUANTITÉ					VALOR A BORDO NO BRASIL Value C. I. F. Valeur à bord au Brésil				
						MILRÉIS				
	1933	1934	1935	1936	1937	1933	1934	1935	1936	1937
63 a 74 D - Matérias primas, não classificadas, para indústria (continuação)										
69 F { Óleos animais para lubrificação. Animal oils, for lubricating purposes. Huiles animales, à lubrifier.										
Alemanha.....			103	101	123			1.572	2.072	1.164
Argentina.....			850					3.151		
Estados- Unidos.....			24.477	16.376	1.698			66.215	56.120	9.501
França.....			7	100	34			131	741	214
Grã-Bretanha.....			15.612	13.725	19.091			87.188	45.402	81.449
Holanda.....				597					1.638	
Japão.....					39					558
Possessão britânica: Canadá.....					1					256
Suíça.....					205					1.660
União belgo-luxemburguesa.....								72		
Total em quilos.....			41.049	30.899	21.191			158.329	105.973	94.802
Equivalente em £, ouro.....								1,202	748	730
Manáus.....				14					137	
Belém.....			12.805	3.359	3.453			20.569	4.506	4.584
São Luiz.....			1.678	326	326			3.320	378	392
Parnaíba.....				2.942	1.467				4.054	1.923
Fortaleza.....			80					154		
Cabedelo.....			5.167	2.860	7.443			37.434	19.850	48.729
Recife.....			508	597	1.496			2.330	1.638	3.889
Salvador.....			2.384	12				5.188	232	
Rio de Janeiro.....			14.825	6.417	1.897			71.681	31.333	12.811
Santos.....			2.742	14.317	4.835			14.327	42.965	20.362
Fôz do Iguaçu.....			850					3.151		
São Francisco.....					100					741
Itajaí.....			10					175		
Porto Alegre.....				55	174				790	1.371
Total em quilos.....			41.049	30.899	21.191			158.329	105.973	94.802
Valor por unidade.....								38857	38489	48473
69 G { Parafina. Paraffin. Paraffine.										
Alemanha.....	6.694	1.412	867	2.680	1.769	14.292	4.555	5.819	19.465	12.143
Dinamarca.....					50					164
Estados- Unidos.....	837.450	778.017	1.103.709	976.247	1.051.249	1.004.239	1.187.664	2.138.153	1.645.043	1.931.061
França.....	20	11	125	10		131	154	954	89	
Grã-Bretanha.....	11.075	10.457	8.615	8.757	180.266	21.107	21.679	20.952	23.037	361.008
Holanda.....	7.122	1.380	203			15.885	11.719	2.575		
Itália.....		1.000					3.370			
Portugal.....		20					58			
Suecia.....			1							
Suíça.....	50					364				
União belgo-luxemburguesa.....	135	490	733		508	933	3.584	9.480		1.415
Uruguai.....				2.019					3.379	
Total em quilos.....	912.546	792.787	1.114.253	989.713	1.233.842	1.056.951	1.232.783	2.177.933	1.691.013	2.305.791
Equivalente em £, ouro.....						14,004	12,406	15,220	11,911	17,939
Manáus.....	805	1.000	902	1.500	1.700	1.221	1.979	2.531	3.988	4.101
Belém.....	29.489	12.262	12.754	13.702	16.264	38.614	23.571	29.703	30.630	34.545
São Luiz.....	4.000	4.529	4.000	4.050	7.288	6.420	8.893	9.586	10.320	16.127
Parnaíba.....				10					35	
Fortaleza.....	5.600	11.635	14.000	4.704	9.271	7.080	19.723	29.388	10.249	66.329
Natal.....	200	100		100		278	164		248	
Cabedelo.....	5.000	8.000	2.898	5.400	3.100	7.322	13.813	6.494	12.797	6.140
Recife.....	54.098	34.300	44.904	34.300	46.610	74.542	62.319	111.378	79.795	105.424
Maceió.....	1.500	800	2.094	759	1.800	1.852	1.306	4.585	1.990	2.932
Salvador.....	10.300	5.000	15.600	8.500	17.372	15.188	9.993	32.443	20.334	37.268
Vitória.....	800	6			1.000	1.045	24			1.781

CLASSE II { MATÉRIAS PRIMAS.
RAW MATERIALS.
MATIÈRES PREMIÈRES.

ANOS..... } 1933 - 1937
YEARS..... }
ANNÉES.... }

PAÍSES DE PROCEDÊNCIA E PORTOS DE DESTINO Countries of Consignment and Ports of Destination Pays de Provenance et Ports de Destination	QUANTIDADE QUANTITY QUANTITÉ					VALOR A BORDO NO BRASIL Value C. I. F. Valeur à bord au Brésil				
						MILRÉIS				
	1933	1934	1935	1936	1937	1933	1934	1935	1936	1937
63 a 74 D - Matérias primas, não classificadas, para indústria (continuação)										
69 G - Parafina (continuação)										
Rio de Janeiro.....	245.784	227.560	243.541	256.638	347.984	274.961	337.354	447.945	426.480	743.779
Santos.....	336.752	314.986	436.291	423.083	412.951	370.222	477.892	810.594	662.642	659.458
Paranaguá.....	21.203	7.064	93.329	55.558	72.674	19.334	11.057	165.389	76.923	94.584
Antonina.....	10.000				4.626	10.360				8.342
São Francisco.....	5.901	17.493	10.968	17.900	35.483	7.321	23.105	21.936	34.444	59.274
Itajaí.....	5	8.006	10.000	10.000		9	12.615	16.305	18.372	
Florianópolis.....	6.505	297	1.000	1.300	2.500	7.023	1.463	2.371	3.318	5.085
Rio Grande.....	87.692	67.808	184.745	99.586	174.633	105.902	114.186	414.488	196.071	327.435
Pelotas.....	700				95	893				245
Porto Alegre.....	86.212	70.626	37.000	50.150	78.760	107.364	111.357	72.450	98.133	132.545
Sant'Ana do Livramento.....		1.315	227	2.473	231		1.969	307	4.194	397
Total em quilos.....	912.546	792.787	1.114.253	989.713	1.233.842	1.056.951	1.232.783	2.177.933	1.691.013	2.305.791
Valor por unidade.....						1\$158	1\$554	1\$964	1\$708	1\$868
69 H { Vaselina para uso industrial. Vaseline for industrial purposes. Vaseline à usage industriel.										
Alemanha.....				4.850	3.783				29.373	29.268
Estados Unidos.....				105.493	149.313				238.029	320.368
França.....				473					5.753	
Grã-Bretanha.....				25	160				70	1.300
Holanda.....				600					2.439	
União belgo-luxemburguesa.....				999					2.720	
Total em quilos.....				112.440	153.256				278.384	350.936
Equivalente em ££, ouro.....									1,955	2,613
Manáus.....					1.020					3.485
Belém.....				15.932	13.711				36.513	33.603
São Luiz.....				1.644	3.762				4.106	11.903
Portaleza.....				1.113	25				1.959	61
Cabedelo.....					122					1.121
Recife.....				2.019	1.462				5.133	4.411
Maceió.....				508	5.080				954	16.186
Salvador.....				5.983	8.249				12.693	19.756
Rio de Janeiro.....				57.741	71.500				162.166	165.514
Santos.....				25.280	35.104				47.488	58.886
Paranaguá.....				90	318				225	1.011
São Francisco.....					295					707
Florianópolis.....				159	635				444	2.140
Rio Grande.....					510					1.248
Porto Alegre.....				1.971	11.463				6.703	30.904
Total em quilos.....				112.440	153.256				278.384	350.936
Valor por unidade.....									2\$475	2\$289
70 { Potassa ou barrilha. Soda ash or potash. Soude ou potasse.										
Alemanha.....	217.610	49.240	173.804	124.757	231.464	199.031	64.808	485.790	303.627	604.009
Argentina.....				2.550					1.356	
Estados Unidos.....	1.932.946	1.615.144	2.539.048	2.533.181	2.996.095	729.578	669.035	1.340.263	1.375.454	1.339.080
França.....				225						760
Grã-Bretanha.....	9.909.114	10.211.813	12.452.255	11.707.384	15.513.404	4.247.419	4.454.837	6.193.282	5.726.930	6.920.481
Holanda.....	42.000	1.025	3.960			19.793	809	3.297		
Japão.....				120.000	221.300				55.235	91.338
Possessões britânicas:										
Quênia.....				1.768.100	5.689.000				763.244	2.260.561
Tanganica.....				914.600					403.030	
União sul-africana.....	203.300		1.829.200	1.778.400		76.235		713.534	763.503	
União belgo-luxemburguesa.....	611.700	40.100	2.222			234.751	21.377	6.438		
Uruguai.....				500					974	
Total em quilos.....	12.916.670	11.917.322	17.000.489	18.949.472	24.651.488	5.506.807	5.210.866	8.747.604	9.398.353	11.216.229
Equivalente em ££, ouro.....						72,297	53,162	64,121	66,159	85,792

CLASSE II { MATÉRIAS PRIMAS.
RAW MATERIALS.
MATIÈRES PREMIÈRES.

ANOS..... } 1933 - 1937
YEARS..... }
ANNÉES.... }

PAÍSES DE PROCEDÊNCIA E PORTOS DE DESTINO Countries of Consignment and Ports of Destination Pays de Provenance et Ports de Destination	QUANTIDADE QUANTITY QUANTITÉ					VALOR A BORDO NO BRASIL Value C. I. F. Valeur à bord au Brésil				
						MILRÉIS				
	1933	1934	1935	1936	1937	1933	1934	1935	1936	1937
63 a 74 D - Matérias primas, não classificadas, para indústria (continuação)										
70 - Potassa ou barrilha (continuação)										
Manáus.....	42.368	33.976	32.142	45.894	51.218	25.574	21.148	22.414	32.638	37.834
Belém.....	66.226	134.365	85.284	94.590	73.040	31.731	76.132	58.780	62.150	40.800
São Luiz.....	335.624	202.021	244.810	282.229	338.445	153.580	107.898	159.705	185.780	215.363
Parnaíba.....	14.785	11.146	50	27.553	8.462	8.690	6.292	73	19.645	5.657
Fortaleza.....	37.250	84.945	81.885	90.770	73.073	24.599	53.855	67.562	70.855	51.807
Natal.....	5.629	5.369	1.000	11.552	2.025	3.124	2.682	447	7.334	820
Cabedelo.....	2.000	24.000	11.000	10.000	10.000	923	11.643	5.903	4.516	4.426
Recife.....	147.452	225.705	576.084	445.202	446.860	81.251	117.595	296.313	219.110	243.438
Maceió.....	17.621	46.221	29.641	19.500	32.000	9.287	23.796	18.304	12.058	17.607
Aracajú.....	8.447	4.736	7.793	30.821	32.654	4.975	2.455	4.390	17.851	15.424
Salvador.....	130.100	256.600	317.595	265.000	281.082	63.535	122.129	179.741	139.691	156.555
Vitória.....				100					213	
Rio de Janeiro.....	5.554.907	4.200.658	6.008.232	9.224.897	12.391.856	2.392.082	1.780.113	3.007.258	4.423.202	5.537.800
Santos.....	6.088.356	6.048.730	8.984.065	7.530.973	10.122.627	2.420.218	2.539.218	4.555.964	3.689.097	4.496.713
Paranaguá.....					100			320		443
Antonina.....	102.255	87.136	70.401	87.583	196.133	59.655	53.049	47.558	54.140	119.851
São Francisco.....			20.000	3.000	5.000			11.393	1.739	2.611
Itajaf.....	13.231	40.561	9.607	19.350	16.637	7.878	25.029	5.736	13.276	10.409
Florianópolis.....	2.800	5.846	4.687	2.000		1.807	4.158	3.180	1.643	
Rio Grande.....	104.625	95.105	104.970	148.728	131.704	49.782	46.461	59.696	72.011	65.980
Pelotas.....	22.398	55.692	48.298	58.000	77.500	12.980	29.357	27.613	32.497	35.834
Porto Alegre.....	228.782	351.244	358.491	542.080	354.268	124.444	186.746	213.088	333.663	153.723
Sant'Ana do Livramento.....	1.814	3.266	4.354	7.100	6.804	692	1.110	2.166	3.888	3.134
Uruguaiana.....				2.550					1.356	
Total em quilos.....	12.916.670	11.917.322	17.000.489	18.949.472	24.651.488	5.506.807	5.210.866	8.747.604	9.398.353	11.216.229
Valor por unidade.....						\$426	\$437	\$514	\$495	\$458
70 A Sabões, saponáceos e sapólios, sem perfume. Scentless soaps and similar soapy products. Savons et produits saponacés similaires, non parfumés.										
Alemanha.....	37.788	39.284	14.708	13.080	22.807	249.289	248.016	96.056	91.810	167.601
Argentina.....		133		53			178		189	
Estados-Unidos.....	127.851	83.255	75.256	85.327	107.248	673.924	466.205	465.179	520.691	648.819
Francia.....	52.944	26.647	9.850	28.068	37.715	109.565	49.564	37.946	80.284	80.993
Grã-Bretanha.....	35.199	32.105	4.599	5.878	11.480	164.988	180.343	24.326	24.841	45.249
Grecia.....	7	328	1.406			4	796	5.533		
Holanda.....	38.995	25.907	300	22		312.468	379.748	854	141	
Italia.....	80.533	27.408	7.175	4.449	4.624	132.217	92.811	80.585	41.835	34.013
Japão.....	95	50				626	12			
Possessão francesa: Siria.....	3.479	500	533	862	1.310	15.102	1.822	2.239	4.676	8.940
Suecia.....	94					1.438				
Suiça.....	6.875	8.830	400			69.105	101.764	6.053		
União belgo-luxemburguesa.....	634	298	4			3.320	1.463	75		
Total em quilos.....	384.494	244.745	114.231	137.739	185.184	1.732.046	1.522.722	718.859	764.467	985.615
Valor por unidade.....						22,441	15,458	5,151	5,371	7,446
Manáus.....	458	344		304	7	2.948	855		937	104
Belém.....	1.443	851	714	176	349	7.344	4.175	2.046	672	1.532
São Luiz.....	331	260	51	25	60	1.431	2.309	347	522	492
Parnaíba.....	20					155				
Fortaleza.....	309	790	129	100	5	2.269	7.758	2.151	152	202
Natal.....		14	35		10		48	90		18
Cabedelo.....	123	9.475		107		861	100.348		1.670	
Recife.....	4.510	4.513	2.302	100	980	25.562	29.550	9.703	1.972	4.323
Maceió.....	54	93		25	5	311	1.300		170	30
Aracajú.....		5					239			
Salvador.....	584	232	188	1.540	4.921	5.086	2.410	1.044	4.530	15.675
Rio de Janeiro.....	141.329	100.528	61.202	70.375	98.028	815.741	601.850	380.282	422.911	601.567
Santos.....	220.527	120.741	47.807	62.265	77.596	811.532	731.606	314.634	311.585	345.371
Paranaguá.....	127	454	63	44	52	725	2.188	590	664	264
Antonina.....		11					128			
Fóz do Iguassú.....		130					154			
São Francisco.....	90	175				384	1.423			
Itajaf.....		4	72				24	178		

CLASSE II { MATÉRIAS PRIMAS.
RAW MATERIALS.
MATIÈRES PREMIÈRES.

ANOS..... } 1933 - 1937
YEARS..... }
ANNÉES.... }

PAÍSES DE PROCEDÊNCIA E PORTOS DE DESTINO Countries of Consignment and Ports of Destination Pays de Provenance et Ports de Destination	QUANTIDADE QUANTITY QUANTITÉ					VALOR A BORDO NO BRASIL Valeur C. I. F. Valeur à bord au Brésil				
						MILRÉIS				
	1933	1934	1935	1936	1937	1933	1934	1935	1936	1937
63 a 74 D - Matérias primas, não classificadas, para indústria (continuação)										
70 A - Sabões, saponáceos, e sapólios, sem perfume (continuação)										
Florianópolis.....	770	252		12	150	2.349	1.550		851	1.736
Rio Grande.....	29	40				120	297			
Pelotas.....	230	94			62	2.015	910			438
Porto Alegre.....	13.560	5.736	1.668	2.663	2.959	53.213	33.546	7.794	17.797	13.863
Sant'Ana do Livramento.....		3		3			24		34	
Total em quilos.....	384.494	244.745	114.231	137.739	185.184	1.732.046	1.522.722	718.859	764.467	985.615
Valor por unidade.....						4\$504	6\$220	6\$293	5\$550	5\$322
70 B { Sabões, saponáceos e sapólios especiais para indústria têxtil. Special, soaps and similar soapy products for the textile industry. Savons et produits saponacés similaires, spéciaux, pour l'industrie textile.										
Alemanha.....			39.345	65.282	105.762			552.260	1.001.635	1.486.844
Estados- Unidos.....			5.719	5.037	8.046			42.593	124.437	104.959
França.....			26.241	40.768	13.075			76.901	97.730	27.813
Grã-Bretanha.....			3.637	3.608	11.811			26.438	27.108	61.663
Holanda.....			36.935		300			599.192		2.189
Itália.....			5.141	954	3.606			11.964	7.667	23.290
Suíça.....			9.855	8.328	7.367			279.667	190.529	122.349
União belgo-luxemburguesa.....			1.930					21.417		
Total em quilos.....			128.803	123.977	149.967			1.610.432	1.449.106	1.829.107
Equivalente em £f, ouro.....								11,337	10,207	14,021
Cabedelo.....			13.024	12.000	30.000			178.247	162.507	371.590
Recife.....			5.123	2.039	4.131			37.750	14.116	25.445
Salvador.....					4.852					13.962
Rio de Janeiro.....			42.049	37.996	50.196			617.878	630.034	732.076
Santos.....			66.073	69.670	59.009			742.896	615.942	661.863
Rio Grande.....			48		48			6.820		4.047
Pelotas.....					11					86
Porto Alegre.....			2.481	2.272	1.720			26.841	26.507	20.033
Total em quilos.....			128.803	123.977	149.967			1.610.432	1.449.106	1.829.107
Valor por unidade.....								12\$503	11\$688	12\$196
70 C { Secantes em pó e líquidos. Drying products, in powder or liquid. Siccatis en poudre ou liquides.										
Alemanha.....			953	5.093	4.167			16.563	75.936	68.143
Estados- Unidos.....			260	1.534	1.543			2.028	12.430	7.011
França.....			5	11	14			110	135	169
Grã-Bretanha.....			1.944	2.099	2.767			9.903	13.248	12.771
Holanda.....			27					237		
União belgo-luxemburguesa.....			158					1.878		
Suíça.....					50					832
Tchecoslovaquia.....										70
Total em quilos.....			3.347	8.737	8.541			30.719	101.799	88.996
Equivalente em £f, ouro.....								218	719	676
Belém.....					6					245
São Luiz.....					51					106
Parnaíba.....			50		127			92		186
Natal.....					4					35
Recife.....				116	116				761	765
Salvador.....					39					350

CLASSE II { MATÉRIAS PRIMAS.
RAW MATERIALS.
MATIÈRES PREMIÈRES.

ANOS..... } 1933 - 1937
YEARS..... }
ANNÉES.... }

PAÍSES DE PROCEDÊNCIA E PORTOS DE DESTINO Countries of Consignment and Ports of Destination Pays de Provenance et Ports de Destination	QUANTIDADE QUANTITY QUANTITÉ					VALOR A BORDO NO BRASIL Value C. I. F. Valeur à bord au Brésil				
						MILRÉIS				
	1933	1934	1935	1936	1937	1933	1934	1935	1936	1937
63 a 74 D - Matérias primas, não classificadas, para indústria (continuação)										
70 C - Secantes em pó e líquidos (continuação)										
Rio de Janeiro.....			2.405	5.718	4.853			19.786	73.708	46.768
Santos.....			596	2.111	2.428			5.053	15.410	27.711
Paranaguá.....			5		10			59		138
Itajá.....			60	29	30			558	266	230
Pelotas.....				391	416				7.280	6.924
Porto Alegre.....			231	362	451			5.171	4.285	5.380
Sant'Ana do Livramento.....				10	10				89	158
Total em quilos.....			3.347	8.737	8.541			30.719	101.799	88.996
Valor por unidade.....								9\$178	11\$651	10\$419
70 D { Sulfato de alumínio. Aluminium sulphate. Sulfate d'aluminium.										
Alemanha.....			774.581	1.838.831	1.921.541			410.268	1.003.177	1.296.280
Chile.....			2.928		30.130			1.160		10.405
Estados-Unidos.....			9.294	5.860	2.805			18.600	18.018	4.136
França.....				44.460	39.680				18.480	15.075
Grã-Bretanha.....			310.424	428.823	197.680			177.923	271.003	89.587
Holanda.....			74.251					45.996		
Suecia.....			137.940	19.800	212.870			62.297	8.489	103.748
União belgo-luxemburguesa.....			2.538.977	1.475.557	1.867.657			1.474.853	587.808	689.873
Total em quilos.....			3.848.395	3.813.511	4.272.363			2.191.097	1.906.975	2.209.104
Equivalente em £f, ouro.....								15,769	13,433	16,967
Belém.....			6.463	47.149	217.832			4.119	47.454	209.482
São Luiz.....			15.075	19.801	34.650			10.956	11.673	17.675
Fortaleza.....			74.196	80.000	81.930			45.603	48.710	43.409
Recife.....			200.304	205.200	300.260			104.915	103.880	130.648
Salvador.....			85.425	168.158	139.200			41.597	78.028	55.415
Rio de Janeiro.....			1.028.184	875.606	843.968			498.701	394.064	333.301
Santos.....			1.616.016	2.007.197	1.856.090			750.210	904.418	742.246
Itajá.....			9.877					8.336		
Rio Grande.....					9.830					5.598
Pelotas.....			120.600	80.400	120.600			115.253	77.753	113.686
Porto Alegre.....			692.255	330.000	668.003			611.407	240.995	557.644
Total em quilos.....			3.848.395	3.813.511	4.272.363			2.191.097	1.906.975	2.209.104
Valor por unidade.....								\$669	\$500	\$517
71 { Terebentina ou água-rás. Turpentine. Térébenthine.										
Alemanha.....	9.878	1.586	2.777	619	741	18.562	7.415	12.596	8.963	7.911
Argentina.....	306	282				609	592			
Dantzig.....	4.326			5.164	3.048		9.626		14.726	8.531
Dinamarca.....	495	3.140		13.142	15.167		1.390	9.265	40.641	38.990
Estados-Unidos.....	1.563.066	1.534.111	354.672	358.866	515.793	2.573.751	2.238.365	1.300.325	1.357.958	1.725.834
França.....	32	107		60	24	655	983	2.401	601	288
Grã-Bretanha.....	5.045	6.785	1.290	2.410	22.882	13.661	26.204	6.153	9.982	19.224
Grecia.....		78.079					219.521			
Holanda.....	166	305	127		100	2.085	2.669	1.741		1.210
Italia.....	66	49		64	290	580	381		983	3.360
Mexico.....	124.226	396.771	374.163	126.727	185.787	109.209	257.070	307.870	104.876	193.735
Portugal.....	76.968	147.649	30.761	74.360	78.039	213.640	401.978	113.908	260.574	243.770
Suecia.....	24.501	56.694	34.647	57.995	34.557	57.280	150.660	125.467	195.082	104.761
União belgo-luxemburguesa.....	36	160	99			64	1.744	2.016		
Total em quilos.....	1.804.290	2.227.399	801.846	639.407	856.428	2.990.096	3.318.598	1.881.742	1.994.356	2.347.614
Equivalente em £f, ouro.....						39,631	33,983	13,307	14,007	18,153

CLASSE II { MATÉRIAS PRIMAS.
RAW MATERIALS.
MATIÈRES PREMIÈRES.

ANOS..... } 1933 - 1937
YEARS..... }
ANNÉES.... }

PAÍSES DE PROCEDÊNCIA E PORTOS DE DESTINO Countries of Consignment and Ports of Destination Pays de Provenance et Ports de Destination	QUANTIDADE QUANTITY QUANTITÉ					VALOR A BORDO NO BRASIL Value C. I. F. Valeur à bord au Brésil				
						MILRÉIS				
	1933	1934	1935	1936	1937	1933	1934	1935	1936	1937
63 a 74 D - Matérias primas, não classificadas, para indústria (continuação)										
71 - Terebentina ou água-rás (continuação)										
Manáus.....	8.951	11.571	3.596	6.639	6.208	20.798	29.716	14.633	29.779	16.277
Belém.....	39.595	31.417	14.115	11.679	36.946	68.089	60.008	30.297	44.583	61.987
São Luiz.....	3.232	2.291	556	1.949	2.234	8.126	6.878	3.060	7.747	7.187
Parnaíba.....	99				40	288				135
Fortaleza.....	18.164	19.206	13.494	7.144	9.367	41.043	35.660	54.941	27.404	31.262
Natal.....	600	355			17	563	570			86
Cabedelo.....	601	791				596	1.459			
Recife.....	33.447	5.316	15.030	14.514	23.086	93.644	12.178	63.576	33.770	51.570
Maceió.....	773	908	15	318	318	1.814	1.021	290	1.436	1.287
Salvador.....	6.545	2.857	4.520	7.007	4.860	13.477	4.712	17.190	18.868	16.176
Vitória.....	2.403	300			1.600	2.419	333			4.761
Rio de Janeiro.....	913.229	1.072.444	423.686	306.984	330.623	1.406.962	1.578.365	908.642	963.046	957.608
Santos.....	629.139	962.218	264.459	174.698	355.569	994.238	1.322.086	566.575	560.679	885.834
Paranaguá.....	24.071	19.790				30.357	12.677			
Antonina.....	14.590		14.577	7.541		12.692		12.155	30.357	
São Francisco.....	2.249	1.603				2.320	2.600			
Itajaí.....			1.402		158			4.830		620
Florianópolis.....	6.052	1.732	1.588	1.588	3.144	10.494	8.205	5.810	7.004	11.879
Rio Grande.....	51.470	46.291	12.395	56.701	20.884	110.572	83.706	53.318	84.075	72.309
Pelotas.....	1.897	5.600	2.762	9.291	9.141	7.383	15.836	11.678	41.366	32.589
Porto Alegre.....	46.877	42.241	29.651	32.669	52.233	163.612	141.278	134.747	142.216	196.047
Sant'Ana do Livramento.....	306	282		685		609	592		2.056	
Corumbá.....		186					718			
Total em quilos.....	1.804.290	2.227.399	801.846	639.407	856.428	2.990.096	3.318.598	1.881.742	1.994.386	2.347.614
Valor por unidade.....						1\$657	1\$489	2\$346	3\$119	2\$741
71 A { Dissolventes ou diluentes e plastificantes, não especificados, inclusive misturas removedoras Solvents and thinners, unenumerated. Dissolvants et diluants, non dénommés.										
Alemanha.....			79.272	187.113	180.334			485.080	948.258	815.530
Argentina.....			310	185	40			1.852	1.575	242
Austria.....				9	26				772	2.164
Estados-Unidos.....			2.096.785	519.638	560.813			3.353.075	1.736.665	1.804.214
França.....			1.847	202	1.573			30.909	4.782	13.436
Grã-Bretanha.....			22.887	30.524	26.938			66.128	109.461	104.626
Holanda.....			756	1	10.005			14.296	35	44.114
Itália.....			8					16		
Possessão francesa: Senegal.....			2.651					1.747		
Suecia.....				6.000	7.000				82.042	86.734
Suíça.....			14		300			925		4.105
União belgo-luxemburguesa.....			81.279					439.630		
Total em quilos.....			2.285.809	743.672	787.029			4.393.658	2.883.590	2.875.165
Equivalente em fl, ouro.....								31,088	20,160	22,022
Manáus.....			6.645	458	2.229			8.161	3.307	4.538
Belém.....			84.665	28.833	8.475			195.806	73.721	46.458
São Luiz.....			2.953	110	344			5.116	1.109	1.256
Fortaleza.....			94.854	101.657	4.710			172.466	155.158	32.296
Natal.....			3.251	20				2.601	366	
Cabedelo.....			680					1.261		
Recife.....			20.098	22.275	15.508			82.914	102.354	52.093
Maceió.....			747		147			870		946
Salvador.....			5.258	34	174			12.500	290	2.753
Vitória.....			3.014					3.989		
Rio de Janeiro.....			988.960	302.168	362.991			1.835.214	1.143.057	1.114.202
Santos.....			939.507	233.125	317.604			1.763.547	1.009.942	1.200.146
Paranaguá.....			19.148	18.360	19.665			22.186	181.661	186.014
Antonina.....			448					503		
Fóz do Iguaçu.....			160	185	40			1.144	1.575	242
São Francisco.....			5.450					9.910		
Itajaí.....			66					642		

CLASSE II { MATÉRIAS PRIMAS.
RAW MATERIALS.
MATIÈRES PREMIÈRES.

ANOS..... } 1933 - 1937
YEARS..... }
ANNÉES.... }

PAÍSES DE PROCEDÊNCIA E PORTOS DE DESTINO Countries of Consignment and Ports of Destination Pays de Provenance et Ports de Destination	QUANTIDADE QUANTITY QUANTITÉ					VALOR A BORDO NO BRASIL Value C. I. F. Valeur à bord au Brésil				
						MILRÉIS				
	1933	1934	1935	1936	1937	1933	1934	1935	1936	1937
63 a 74 D - Matérias primas, não classificadas para indústria (continuação)										
71 A - Dissolventes ou diluentes, etc. (continuação)										
Florianópolis.....			2.282		48			4.677		673
Rio Grande.....			77.385		15.909			89.958		18.831
Porto Alegre.....			30.418	36.447	38.051			180.193	211.050	211.818
Sant'Ana do Livramento.....					1.134					2.889
Total em quilos.....			2.285.809	743.672	787.029			4.393.658	2.883.590	2.875.165
Valor por unidade.....								1\$922	3\$877	3\$653
71 B { Água-rás de origem mineral. Petro-raz and similar dissolvents of mineral origin. Petro-raz et dissolvants similaires d'origine minérale.										
Alemanha.....				238	12.102				3.081	39.492
Argentina.....				284					638	
Estados- Unidos.....				1.738.085	1.812.269				2.040.984	1.983.180
Grã-Bretanha.....				7	5.257				34	16.007
Mexico.....				233.166	560.534				180.718	478.773
Total em quilos.....				1.971.780	2.390.162				2.225.455	2.517.452
Equivalente em ££, ouro.....									15,709	19,218
Manáus.....				2.137	3.077				2.877	3.886
Belém.....				21.676	27.431				31.314	38.986
São Luiz.....				743	526				2.539	1.483
Fortaleza.....				14.951	121.247				17.962	117.414
Natal.....				299					477	
Cabedelo.....				1.378	305				1.757	443
Recife.....				25.129	1.525				28.285	1.745
Maceió.....				916	306				1.196	438
Salvador.....				5.540	4.093				8.188	6.614
Vitória.....				610	3.481				839	4.187
Rio de Janeiro.....				836.066	575.714				944.902	645.890
Santos.....				997.517	1.535.757				1.110.949	1.578.679
Paraguai.....				25.911	35.247				29.670	35.571
Fóz do Iguassú.....				284					638	
São Francisco.....				4.584	4.608				5.805	5.447
Florianópolis.....				2.283	2.300				2.812	2.785
Rio Grande.....				25.828	39.965				29.375	40.617
Pelotas.....					7.978					11.234
Porto Alegre.....				5.928	26.602				5.870	22.033
Total em quilos.....				1.971.780	2.390.162				2.225.455	2.517.452
Valor por unidade.....									1\$128	1\$053
72 { Terras coloridas, não especificadas. Coloured earths, unenumerated. Terres colorées, non dénommées.										
Alemanha.....	117.696	94.383	52.456	87.861	66.562	511.557	546.076	296.689	433.708	127.479
Argentina.....	90		10	400		186		55	453	
Dinamarca.....		3.369					33.082			
Espanha.....	131.800	76.300	57.560	38.050	50	62.859	46.593	52.810	34.873	152
Estados- Unidos.....	162.190	102.424	12.218	2.036	134	340.576	260.513	64.647	33.044	3.437
França.....	7.935	650	2.737	5.983	4.888	44.090	8.928	22.186	21.161	12.567
Grã-Bretanha.....	65.664	69.525	21.361	37.235	35.389	103.332	162.388	43.415	63.734	67.596
Holanda.....	44.172	69.764	21.140		425	120.697	179.414	41.545		5.554
Italia.....	9.905	5.342	1.939		5	4.308	13.952	17.286		5.822
Japão.....	106	9	7		93	2.299	307	515	646	2.795

CLASSE II { MATÉRIAS PRIMAS.
RAW MATERIALS.
MATIÈRES PREMIÈRES.

ANOS.....) 1933 - 1937
YEARS.....)
ANNÉES....)

PAÍSES DE PROCEDÊNCIA E PORTOS DE DESTINO Countries of Consignment and Ports of Destination Pays de Provenance et Ports de Destination	QUANTIDADE QUANTITY QUANTITÉ					VALOR A BORDO NO BRASIL Value C. I. F. Valeur à bord au Brésil				
						MILRÉIS				
	1933	1934	1935	1936	1937	1933	1934	1935	1936	1937
63 a 74 D - Matérias primas, não classificadas, para indústria (continuação)										
72 - Terras coloridas, não especificadas (continuação)										
Portugal.....		123					47			
Suecia.....		2.000					2.396			
Suiça.....	75					1.236				
União belgo-luxemburguesa.....	65.604	105.898	7.694	4.660	3.400	158.563	210.128	35.292	15.896	6.084
Total em quilos.....	605.237	529.787	177.122	176.239	115.249	1.359.347	1.467.158	564.741	603.532	231.486
Equivalente em £, ouro.....						17,720	14,964	4,166	4,239	1,770
Manáus.....	8.571	10.181	613	4.327	2.943	13.923	19.970	1.387	19.801	10.221
Belém.....	27.613	21.227	5.980	7.048	8.778	60.502	40.701	21.725	21.823	18.619
São Luiz.....	892	2.645	600	14.328	51	2.210	7.102	1.447	15.270	45
Parnaíba.....		5	2				127	73		
Fortaleza.....	4.377	4.036	1.038	2.941	5.050	14.384	15.717	3.414	13.806	11.521
Cabedelo.....	310	175	990	200		2.195	3.034	5.214	3.781	
Recife.....	29.311	30.281	4.520	1.434	979	56.760	70.664	46.654	18.906	2.323
Maceió.....	710	853	1.112	370	136	2.107	7.799	3.284	2.419	4.956
Aracajú.....				50					988	
Salvador.....	813	1.669	402		270	4.849	19.657	7.500		1.039
Vitória.....				600					1.126	
Rio de Janeiro.....	268.929	226.525	72.465	71.025	25.590	470.605	605.230	195.616	220.956	65.537
Santos.....	224.175	195.280	81.256	65.300	54.545	598.593	529.500	227.890	212.090	88.585
Paranaguá.....	7.910	2.503	297	1.315	1.100	13.415	6.297	3.834	12.132	2.544
Antonina.....	92			100	700	98			603	1.861
Fóz do Iguassú.....	90			400		186			453	
São Francisco.....					13					532
Itajaí.....	2.652	2.930	1.598	1.266	1.040	11.438	10.379	5.546	4.542	5.396
Florianópolis.....	1.220	1.066	12			3.391	2.143	437		
Rio Grande.....	1.785	987	10	504	1.200	4.186	3.444	55	1.497	1.532
Pelotas.....	4.963	3.346	2.533	986	1.389	14.734	9.130	8.513	2.248	2.535
Porto Alegre.....	10.824	25.378	3.694	4.045	11.465	85.771	113.827	32.152	51.091	14.240
Corumbá.....		700					2.437			
Total em quilos.....	605.237	529.787	177.122	176.239	115.249	1.359.347	1.467.158	564.741	603.532	231.486
Valor por unidade.....						2\$245	2\$769	3\$188	3\$424	2\$008
72 A { Verde Paris. Paris green. Vert de Paris.										
Alemanha.....	9.203	42.552	135.520	62.560	33.857	31.704	179.390	805.432	364.790	206.584
Estados-Unidos.....	135	976		727		1.010	4.595		6.246	
França.....				20	30				221	148
Grã-Bretanha.....	29.608	10.370	5.206	131	355	135.678	48.846	29.299	1.648	4.306
Holanda.....		2.000					17.680			
Japão.....				50					336	
União belgo-luxemburguesa.....		1.500	2.200	750	3.850		2.718	13.309	1.529	10.044
Total em quilos.....	38.946	57.398	142.926	64.238	38.092	168.392	253.229	848.040	374.770	221.172
Equivalente em £, ouro.....						1,990	2,627	5,898	2,683	1,629
Manáus.....		45	100	491	650		521	350	1.863	1.191
Belém.....			10	40	2.735			221	561	10.899
São Luiz.....		270			100		640			863
Fortaleza.....		100					141			
Cabedelo.....				225					2.026	
Recife.....		1.450					3.562			
Maceió.....	110		200	486		951		540	2.539	
Salvador.....	613				50	3.355				460
Vitória.....		5					71			
Rio de Janeiro.....	265	2.978	750	466	50	1.002	27.309	6.409	3.136	376
Santos.....	37.608	52.200	141.416	61.170	32.100	161.140	219.258	836.667	348.866	185.084
Paranaguá.....		100					226			

CLASSE II { MATÉRIAS PRIMAS.
RAW MATERIALS.
MATIÈRES PREMIÈRES.

ANOS..... } 1933 - 1937
YEARS..... }
ANNÉES.... }

PAÍSES DE PROCEDÊNCIA E PORTOS DE DESTINO Countries of Consignment and Ports of Destination Pays de Provenance et Ports de Destination	QUANTIDADE QUANTITY QUANTITÉ					VALOR A BORDO NO BRASIL Value C. I. F. Valeur à bord au Brésil				
						MILRÉIS				
	1933	1934	1935	1936	1937	1933	1934	1935	1936	1937
63 a 74 D - Matérias primas, não classificadas, para indústria (continuação)										
72 A - Verde Paris (continuação)										
Antonina.....					700					1.259
Itajaf.....			250	250	650			3.309	2.802	7.196
Pelotas.....			200	550	500			544	2.339	1.353
Porto Alegre.....	350	250		560	557	1.944	1.501		10.633	12.491
Total em quilos.....	38.946	57.398	142.926	64.238	38.092	168.392	253.229	848.040	374.770	221.172
Valor por unidade.....						4\$323	4\$411	5\$933	5\$834	5\$806
73 { Vermelho, zarcão ou minio. Red lead or minium. Vermillon et minium.										
Alemanha.....	36.317	29.161	73.634	167.665	85.098	67.326	47.603	174.854	395.239	294.797
Argentina.....	605		1.713	8.500		4.204		1.733	22.227	
Austria.....		2.000			7.750		2.918			20.413
China.....				2	16				204	1.570
Espanha.....			10.000	13.000				10.377	11.794	
Estados- Unidos.....	42.735	10.739	4.094	21.062	32.235	64.185	14.413	19.273	67.852	89.870
França.....	525	2.300	1	74	530	1.437	6.583	35	493	2.874
Grã-Bretanha.....	204.408	67.508	83.497	116.521	135.247	342.946	139.197	220.811	381.821	412.461
Holanda.....	5.500	8.280	21.664			3.643	14.516	58.166		
Italia.....	44.500	4.000	3.572	3.000	3.000	66.113	5.904	6.756	5.044	9.061
Japão.....					2.000					6.112
Portugal.....				215	100				1.769	932
Possessões francesas na África.....		230					478			
Suecia.....		100			16		330			136
União belgo-luxemburguesa.....	26.858	38.956	71.662	3.950	2.700	42.765	59.515	199.250	5.691	5.327
Uruguai.....	1.000					1.497				
Total em quilos.....	362.448	158.274	269.837	333.989	268.692	599.116	291.457	691.255	892.134	843.553
Equivalente em ££, ouro.....						8,043	2,960	4,829	6,296	6,486
Manáus.....	9.319	7.108	2.002	5.402	3.653	17.554	12.772	5.051	20.378	10.067
Belém.....	9.337	7.016	2.750	4.710	2.050	18.009	15.306	10.745	17.331	9.878
São Luiz.....	3.191	254	355	1.524	710	5.019	514	1.008	4.588	2.435
Parnaíba.....	4.108	754	559	610	610	8.085	1.474	1.619	2.127	2.046
Fortaleza.....	304	456	308	808	406	560	1.001	1.147	3.777	1.919
Natal.....		230			5		478			18
Cabedelo.....	100			200		195			656	
Recife.....	7.425	14.491	23.635	16.323	5.455	12.491	28.840	39.155	18.095	18.333
Maceió.....	250	1.401	1.025	206	102	485	4.280	2.561	966	472
Salvador.....	12.310	1.200	2.107	3.510	8.000	18.022	2.609	4.156	8.358	24.282
Vitória.....			117					422		
Rio de Janeiro.....	116.482	23.116	64.934	107.246	93.859	189.177	45.353	198.145	330.460	288.599
Santos.....	143.070	68.587	151.972	181.351	108.880	230.156	125.434	365.622	443.723	321.631
Paranaguá.....	200	276	1.000		4.100	711	1.169	1.672		14.760
Antonina.....	3.000			1.300	500	5.745			3.806	1.475
Fóz do Iguassú.....	175					1.140				
São Francisco.....				200	400				2.116	13.596
Itajaf.....	300			50		563			1.036	
Florianópolis.....	1.250		660	1.250		3.124		3.022	5.017	
Rio Grande.....	5.743	2.600			4.508	8.241	4.752			15.091
Pelotas.....	5.000	3.000	1.100		550	8.269	5.683	2.823		1.947
Porto Alegre.....	40.228	27.535	15.600	9.299	34.904	68.098	41.172	52.369	29.700	117.004
Sant'Ana do Livramento.....	226		1.713			408		1.733		
Uruguiana.....	430					3.064				
Corumbá.....		250					620			
Total em quilos.....	362.448	158.274	269.837	333.989	268.692	599.116	291.457	691.255	892.134	843.553
Valor por unidade.....						1\$662	1\$841	2\$661	2\$671	3\$159

CLASSE II { MATÉRIAS PRIMAS.
RAW MATERIALS.
MATIÈRES PREMIÈRES.

ANOS..... } 1933 - 1937
YEARS..... }
ANNÉES.... }

PAÍSES DE PROCEDÊNCIA E PORTOS DE DESTINO Countries of Consignment and Ports of Destination Pays de Provenance et Ports de Destination	QUANTIDADE QUANTITY QUANTITÉ					VALOR A BORDO NO BRASIL Value C. I. F. Valeur à bord au Brésil				
	1933	1934	1935	1936	1937	MILRÉIS				
	1933	1934	1935	1936	1937	1933	1934	1935	1936	1937
63 a 74 D - Matérias primas, não classificadas, para indústria (continuação)										
73 A { Óxido de ferro (mínio ou vermelho de ferro) Oxide of iron (minium or red oxide of iron) (1) { Oxyde de fer (minium ou rouge de fer)										
Alemanha.....					171.655					349.526
Argentina.....					300					794
Estados- Unidos.....					1.988					7.764
Grã-Bretanha.....					23.282					27.825
Holanda.....					10.000					10.758
União belgo-luxemburguesa.....					1.850					2.286
Total em quilos.....					209.075					398.953
Equivalente em ££, ouro.....										3,017
Manáus.....					200					352
Fortaleza.....					102					140
Recife.....					2.500					7.377
Rio de Janeiro.....					90.760					163.570
Santos.....					111.283					213.105
Fóz do Iguassú.....					300					794
Porto Alegre.....					3.930					13.615
Total em quilos.....					209.075					398.953
Valor por unidade.....										1\$908
74 { Não especificadas. Unenumerated. Non dénommées.										
Alemanha.....	389.717	893.486	29.378	29.916	19.747	592.139	1.605.465	419.263	476.709	229.923
Argentina.....	990	3.544		6.800		9.192	6.951		28.832	
Dinamarca.....	360	102				3.028	13.355			
Espanha.....	359		16	30	10	2.139		1.740	842	426
Estados- Unidos.....	102.879	331.525	10.732	13.542	5.480	246.125	795.777	169.219	193.314	40.729
França.....	2.302	84.178	15	2.273	1.183	29.215	1.297.834	401	10.350	13.210
Grã-Bretanha.....	802.630	1.904.050	100	266	513	702.689	1.670.062	225	10.240	18.518
Grecia.....	4.850					8.430				
Holanda.....	188.576	260.515	10	62	270	478.694	1.325.418	2.767	1.685	4.622
Hungria.....		29					354			
Italia.....	21.658	35.249	200	310	289	106.757	112.758	4.569	5.199	2.562
Japão.....			991		60			10.426		2.629
Portugal.....	242	755				869	1.085			
Possessão francesa: Síria.....	11	25		314		77	118		512	
Suecia.....	59.525	348.242				17.515	133.275			
Suíça.....	223	4.690				8.134	123.276			
Turquia européia.....					10.025					14.775
União belgo-luxemburguesa.....	1.027.569	1.613.767	538			1.090.525	1.401.504	16.764		
Total em quilos.....	2.601.891	5.480.157	41.980	53.513	37.577	3.295.528	8.487.232	625.374	727.683	327.394
Equivalente em ££, ouro.....						42,431	87,643	4,472	5,146	2,586
Manáus.....	212	467		18		673	2.559		404	
Belém.....	54.058	73.639	1.345	67	551	140.199	174.569	9.535	855	10.038
São Luiz.....	3.543	30.564	5	5		6.820	25.727	184	34	
Parnaíba.....	203	102				184	35			
Fortaleza.....	501	163.819		54		2.659	69.658		1.611	
Natal.....						48				
Cabedelo.....	1.063	1.565				3.236	11.293			
Recife.....	169.833	423.832	57	662	27	242.436	558.422	1.016	12.921	1.191
Maceió.....	5	2.158				62	1.803			
Aracajú.....	100	200				230	394			
Salvador.....	2.319	83.031	612	25	7	24.185	74.997	8.704	331	477
Vitória.....	2					63				
Rio de Janeiro.....	673.442	1.668.591	30.162	39.253	27.740	1.063.583	2.854.559	489.716	611.302	217.014
Santos.....	537.540	2.490.586	9.548	3.817	5.137	898.716	4.108.232	111.429	38.064	76.561

(1) Até 1936, incluída na classe 73.

(1) Up to 1936, included under class 73.

(1) Jusqu'à 1936, compris sous la classe 73.

CLASSE II { MATÉRIAS PRIMAS.
RAW MATERIALS.
MATIÈRES PREMIÈRES.

ANOS..... } 1933 - 1937
YEARS..... }
ANNÉES.... }

PAÍSES DE PROCEDÊNCIA E PORTOS DE DESTINO Countries of Consignment and Ports of Destination Pays de Provenance et Ports de Destination	QUANTIDADE QUANTITY QUANTITÉ					VALOR A BORDO NO BRASIL Value C. I. F. Valeur à bord au Brésil				
						MILRÉIS				
	1933	1934	1935	1936	1937	1933	1934	1935	1936	1937
63 a 74 D - Matérias primas, não classificadas, para indústria (continuação)										
74 - Não especificadas (continuação)										
Paranaguá.....	701	3.075		100	1.000	3.139	11.544		1.278	2.898
Antonina.....	150					1.906				
Fóz do Iguassú.....		180					545			
São Francisco.....	315	585				8.096	12.267			
Itajaf.....	369	764	50		40	1.826	1.387	71		540
Florianópolis.....	2.136	1.398				7.681	6.489			
Rio Grande.....	209	7.877		6.822	433	1.115	10.616		29.085	4.946
Pelotas.....	171.209	45.562				136.398	56.616			
Porto Alegre.....	982.977	476.569	174	690	42	742.959	499.063	4.431	19.882	563
Sant'Ana do Livramento.....	14	5.593	27	2.000	2.600	119	6.457	288	11.916	13.166
Uruguaiana.....	990					9.192				
Total em quilos.....	2.601.891	5.480.157	41.980	53.513	37.577	3.295.528	8.487.232	625.374	727.683	327.394
Valor por unidade.....						1\$266	1\$548	14\$896	13\$598	8\$718
74 A { Extratos vegetais curtientes e tintoriais, não especificados. Vegetable tanning and dyeing extracts, unenumerated. Extraits végétaux pour le tannage et la teinture, non dénommés.										
Alemanha.....				6.930	21.236				34.000	93.073
Estados- Unidos.....				11.006	5.973				43.800	28.675
França.....				2.769	1.122				25.687	10.122
Grã-Bretanha.....				5.039	7.481				21.453	24.202
Italia.....				646					1.508	
Possessão britânica: Índia.....					61					438
Possessão francesa: Síria.....				549	402				2.811	1.872
Suíça.....				1.042	200				9.594	2.813
Turquia européia.....				1.000					2.270	
Total em quilos.....				28.981	36.475				141.123	161.195
Equivalente em £, ouro.....									991	1,243
Belém.....				351	215				2.393	2.889
Recife.....				1.000	2.061				4.496	2.820
Salvador.....				15					958	
Rio de Janeiro.....				11.177	17.962				41.124	77.422
Santos.....				13.600	10.123				79.014	57.265
Paranaguá.....					1.066					4.608
Porto Alegre.....				2.838	5.048				13.138	16.191
Total em quilos.....				28.981	36.475				141.123	161.195
Valor por unidade.....									4\$869	4\$419
74 B { Preparações a base de sais de cromo para cor-tume. Tanning preparations of chrome salts base Préparations à base de sels de chrome pour le tannage.										
Alemanha.....				264.155	363.836				1.039.451	1.277.633
Estados- Unidos.....				33.778	83.369				76.382	180.579
França.....					10.000					28.656
Grã-Bretanha.....				14.628	14.002				37.264	34.256
Suíça.....				200	1.100				5.367	15.939
Possessão francesa: Síria.....					222					1.087
Total em quilos.....				312.761	472.529				1.158.464	1.538.150
Equivalente em £, ouro.....									8,241	11,844

CLASSE II {
 MATÉRIAS PRIMAS.
 RAW MATERIALS.
 MATIÈRES PREMIÈRES.

ANOS..... } 1933 - 1937
 YEARS..... }
 ANNÉES.... }

PAÍSES DE PROCEDÊNCIA E PORTOS DE DESTINO Countries of Consignment and Ports of Destination Pays de Provenance et Ports de Destination	QUANTIDADE QUANTITY QUANTITÉ					VALOR A BORDO NO BRASIL Value C. I. F. Valeur à bord au Brésil				
						MILRÉIS				
	1933	1934	1935	1936	1937	1933	1934	1935	1936	1937
63 a 74 D - Matérias primas não classificadas, para indústria (continuação)										
74 B - Preparações a base de sais de cromo para cortume (continuação)										
Manáus.....				72					272	
Belém.....				39.636	74.750				141.819	259.569
São Luiz.....				372					901	
Recife.....				9.560	14.428				21.505	30.726
Salvador.....				19.552	48.396				63.323	128.852
Rio de Janeiro.....				123.254	168.934				469.642	553.458
Santos.....				79.726	61.295				333.126	225.337
Antonina.....					1.494					3.231
Pelotas.....					196					981
Porto Alegre.....				40.589	103.036				127.876	335.996
Total em quilos.....				312.761	472.529				1.158.464	1.538.150
Valor por unidade.....									3\$703	3\$256
74 C { Combustíveis artificiais. Artificial fuels. Combustibles artificiel.										
Alemanha.....					41					4.513
Estados- Unidos.....					6.398					111.756
Total em quilos.....					6.439					116.269
Equivalente em ££, ouro.....										900
Rio de Janeiro.....					6.398					111.756
Santos.....					41					4.513
Total em quilos.....					6.439					116.269
Valor por unidade.....										18\$066
74 D { Lacas. Gum-lac. (1) Laque.										
Alemanha.....					3.907					96.702
Estados- Unidos.....					145					2.391
França.....					25					1.080
Grã-Bretanha.....					53					438
Total em quilos.....					4.130					100.611
Equivalente em ££, ouro.....										783
Recife.....					4					61
Rio de Janeiro.....					2.452					45.367
Santos.....					603					20.332
Rio Grande.....					45					539
Porto Alegre.....					1.026					34.312
Total em quilos.....					4.130					100.611
Valor por unidade.....										24\$361

(1) Até 1936, incluída na classe 74.

(1) Up to 1936, included under class 74.

(1) Jusqu'à 1936, compris sous la classe 74.

IMPORTAÇÃO GERAL DE MERCADORIAS

157

GENERAL IMPORTS OF MERCHANDISE

IMPORTATION GÉNÉRALE DE MARCHANDISES

CLASSE II { MATÉRIAS PRIMAS.
RAW MATERIALS.
MATIÈRES PREMIÈRES.

ANOS..... } 1933 - 1937
YEARS..... }
ANNÉES.... }

PAÍSES DE PROCEDÊNCIA E PORTOS DE DESTINO Countries of Consignment and Ports of Destination Pays de Provenance et Ports de Destination	QUANTIDADE QUANTITY QUANTITÉ					VALOR A BORDO NO BRASIL Value C. I. F. Valeur à bord au Brésil				
						MILRÉIS				
	1933	1934	1935	1936	1937	1933	1934	1935	1936	1937
75 a 80 E { Metalóides, gases e vários metais. Metalloides and other metals. Métalloïdes et métaux divers.										
Total em quilos.....	11.703.462	12.190.573	16.759.088	16.353.087	17.329.399	11.532.535	10.398.765	24.046.139	22.802.309	24.710.076
Equivalente em ££, ouro.....						149,801	105,143	170,157	160,538	187,705
75 { Alumínio em barra, lâmina e fio. Aluminium in bars, sheets and wire. Aluminium en lingots, en lames et en fils.										
Alemanha.....	257.783	168.384	384.206	273.361	182.193	1.419.766	1.077.625	3.321.918	2.575.398	1.827.548
Argentina.....	4.725	5.043	11.404	6.208		2.485	16.116	64.941	34.032	
Dinamarca.....				70.162					449.162	
Estados- Unidos.....	88.269	6.325	70.359	65.602	122.410	595.980	49.990	607.375	549.854	916.380
França.....		310	1.980	5.668	391.605		2.056	25.490	46.549	2.740.793
Grã-Bretanha.....	73.035	9.578	19.964	75.837	252.445	496.148	61.507	236.908	655.852	2.007.738
Holanda.....	2		4.831		270			51.976		3.191
Italia.....	445					137.804				
Japão.....	113					826				
Noruega.....	218.503	140.534	64.850	389.978	220.109	1.067.159	859.370	437.737	2.499.639	1.505.069
Possessão britânica: Canadá.....		53.733	234.309	195.795	48.492		262.125	1.608.223	1.342.004	335.778
Suecia.....		559	50	66.501	121.262		5.023	581	407.160	1.116.822
Suiça.....	306.488	253.742	173.780	41.540	17.970	2.005.414	1.737.078	1.370.852	398.861	168.140
Tchecoslovaquia.....					37.500					290.981
União belgo-luxemburguesa.....	12.215	5.227	140.088		174.445	169.212	26.030	1.151.004		1.120.760
Total em quilos.....	961.578	643.435	1.105.821	1.190.652	1.568.701	5.894.857	4.096.920	8.877.005	8.958.561	12.033.200
Equivalente em ££, ouro.....						75,783	41,094	63,237	63,120	91,049
Manáus.....	102	102	16	102		620	897	386	1.310	
Belém.....		140	1.607	238	23		2.986	28.487	5.940	702
São Luiz.....		2.006		4			2.862		414	
Fortaleza.....			20	20				616	1.650	
Natal.....				59					1.683	
Cabedelo.....	26	1	110	100		705	47	2.237	1.054	
Recife.....		268	58	5.137	250		2.662	4.287	79.692	3.590
Maceió.....	24	38	35	18		1.196	1.800	2.200	993	
Aracajú.....		50	75	32			1.117	1.283	957	
Salvador.....	3.183	3.064	4.489	5.567	3.027	24.710	23.854	41.395	42.368	21.327
Rio de Janeiro.....	109.203	32.585	140.268	137.686	193.330	818.735	245.798	1.452.033	1.248.542	1.805.967
Santos.....	838.550	599.348	944.895	993.511	1.328.558	4.979.023	3.769.774	7.186.605	7.105.272	9.754.920
Paranáguá.....	80		159			674		2.408		
São Francisco.....				4	353				341	5.114
Itajá.....					200					2.314
Florianópolis.....	632	425				4.760	9.225			
Rio Grande.....				51	4				715	1.876
Pelotas.....								16		
Porto Alegre.....	9.778	5.408	14.073	48.115	42.956	64.434	35.898	154.684	467.493	437.390
Sant'Ana do Livramento.....			16	8				367	135	
Total em quilos.....	961.578	643.435	1.105.821	1.190.652	1.568.701	5.894.857	4.096.920	8.877.005	8.958.561	12.033.200
Valor por unidade.....						6\$130	6\$637	8\$027	7\$524	7\$670
75 A { Alumínio em escamas, grânulos, esferas ou pó. (1) Aluminium in scales, grains, balls or powder. Aluminium en écailles, grenaille, billes ou poudre.										
Alemanha.....					5.725					79.291
Estados- Unidos.....										65
França.....					22					934
Grã-Bretanha.....					7					135
Total em quilos.....					5.754					80.425
Equivalente em ££, ouro.....										617

(1) Até 1936, incluída na classe 75.
(1) Up to 1936, included under class 75.
(1) Jusqu'a 1936, compris sous la classe 75.

CLASSE II { MATÉRIAS PRIMAS.
RAW MATERIALS.
MATIÈRES PREMIÈRES.

ANOS..... } 1933 - 1937
YEARS..... }
ANNÉES.... }

PAÍSES DE PROCEDÊNCIA E PORTOS DE DESTINO Countries of Consignment and Ports of Destination Pays de Provenance et Ports de Destination	QUANTIDADE QUANTITY QUANTITÉ					VALOR A BORDO NO BRASIL Value C. I. F. Valeur à bord au Brésil				
						MILRÉIS				
	1933	1934	1935	1936	1937	1933	1934	1935	1936	1937
75 a 80 E - Metalóides, gases e vários metais (continuação).										
75 A - Alumínio em escamas, etc. (continuação)										
Recife.....					2					230
Aracajú.....					70					1.439
Salvador.....					138					2.400
Rio de Janeiro.....					2.603					33.155
Santos.....					841					13.408
Porto Alegre.....					2.100					29.793
Total em quilos.....					5.754					80.425
Valor por unidade.....										13\$977
76 { Antimônio, arsênico e bismuto. Antimony, arsenic and bismuth. Antimoine, arsenic et bismuth.										
Alemanha.....	169.586	342.120	53.540	8.024	3.203	281.390	645.426	166.877	48.522	20.989
China.....			25.908	73.492				127.770	386.607	
Estados- Unidos.....	23.368	30.480	16.257	288		37.167	63.881	88.570	5.918	
França.....			20	70				664	2.012	
Grã-Bretanha.....	67.921	135.678	37.695	47.697	350	122.241	261.628	173.619	235.945	1.726
Holanda.....		152					848			
Japão.....			30.000		3.000			27.494		12.275
Suecia.....			1.000					7.059		
União belgo-luxemburguesa.....	66.680	45.532	5.084	40	6.196	108.635	86.159	26.358	1.600	32.982
Uruguai.....		67.753					64.620			
Total em quilos.....	327.555	621.715	169.504	129.611	12.749	549.433	1.122.562	618.411	680.604	67.972
Equivalente em ££, ouro.....						7,279	11,428	4,564	4,813	524
Manáus.....	455	477				1.051	2.391			
Belém.....	1.000	1.051		1.000	50	1.058	2.297		3.333	190
Parnaíba.....	1.000					2.245				
Fortaleza.....				3.282					16.033	
Natal.....	3.000	3.500				4.515	8.719			
Cabedelo.....	19.150	7.500	500	102		27.246	19.053	2.279	421	
Recife.....	51.256	53.805	8.609	426	2.000	87.392	120.571	13.200	2.872	7.636
Maceió.....	1.080	1.500	1.500			2.859	3.926	3.113		
Aracajú.....	12.500	16.000				19.970	36.732			
Salvador.....	52.625	111.333	31.000	9.900		95.503	225.744	72.550	43.585	33
Rio de Janeiro.....	62.649	89.222	56.533	80.340	1.350	118.725	167.120	313.098	437.916	12.689
Santos.....	83.372	233.299	60.759	28.077	6.201	122.785	371.137	196.538	137.734	30.057
Paranaguá.....	900		92			1.538		285		
Antonina.....	50					78				
Fóz do Iguassú.....				40					1.600	
São Francisco.....			3					354		
Florianópolis.....	1.000	1.000				2.128	2.200			
Rio Grande.....	12.580	14.564		5.016		20.652	24.398		26.075	
Pelotas.....	7.040	22.060				13.224	34.818			
Porto Alegre.....	17.898	66.404	10.508	1.338	3.148	28.464	103.456	16.994	11.035	17.367
Total em quilos.....	327.555	621.715	169.504	129.611	12.749	549.433	1.122.562	618.411	680.604	67.972
Valor por unidade.....						1\$877	1\$805	3\$648	5\$251	5\$331
76 A { Potássio e sódio. Potassium and sodium. Potassium et sodium.										
Alemanha.....			6		258			600	250	4.173
Estados- Unidos.....					427					981
Holanda.....			22					1.121		
União belgo-luxemburguesa.....			35					869		
Total em quilos.....			63		685			2.590	.50	5.154
Equivalente em ££, ouro.....								17	2	40

IMPORTAÇÃO GERAL DE MERCADORIAS

159

GENERAL IMPORTS OF MERCHANDISE

IMPORTATION GÉNÉRALE DE MARCHANDISES

CLASSE II { MATÉRIAS PRIMAS.
RAW MATERIALS.
MATIÈRES PREMIÈRES.

ANOS..... } 1933 - 1937
YEARS..... }
ANNÉES.... }

PAÍSES DE PROCEDÊNCIA E PORTOS DE DESTINO Countries of Consignment and Ports of Destination Pays de Provenance et Ports de Destination	QUANTIDADE QUANTITY QUANTITÉ					VALOR A BORDO NO BRASIL Value C. I. F. Valeur à bord au Brésil				
						MILRÉIS				
	1933	1934	1935	1936	1937	1933	1934	1935	1936	1937
75 a 80 E - Metalóides, gases e vários metais (continuação)										
76 A - Potássio e sódio (continuação)										
Rio de Janeiro.....			63		430			2.590	250	1.221
Santos.....					255					3.933
Total em quilos.....			63		685			2.590	250	5.154
Valor por unidade.....								4\$111		7\$524
77 * { Enxofre, não especificado. Sulphur, unenumerated. Soufre, non dénommé										
Alemanha.....	3.082.442	1.448.033	2.086.541	1.934.600	1.227.162	1.362.993	774.733	1.498.252	1.441.136	1.039.728
Argentina.....				296.000					148.050	
Bolivia.....		150.681		20.000			50.344		8.709	
Chile.....	332.312	5.770.461	7.890.626	4.946.886	7.044.486	74.391	1.819.284	3.664.430	2.157.645	2.826.092
Estados- Unidos.....	4.955.588	2.504.726	749.013	1.176.564	219.082	1.776.931	997.923	373.774	502.104	151.462
França.....	142	130				1.048	1.414			
Grã-Bretanha.....	360.213	281.140	313.290	10	350	200.475	161.627	210.048	17	1.661
Holanda.....	585	468	4			2.848	2.176	55		
Italia.....	911.178	290.507	2.122.770	5.118.660	4.800.620	433.777	171.535	847.758	2.324.371	1.820.997
Japão.....		1.005			5		270			16
Perú.....				128.700	88.875				57.270	29.988
Portugal.....	7.500					5.587				
União belgo-luxemburguesa.....	721.414	244.155	506.473	46.000	357.210	401.926	146.892	345.809	41.130	244.637
Uruguai.....		108.760	25.740				64.032	26.074		
Total em quilos.....	10.371.374	10.800.066	13.694.457	13.667.420	13.737.790	4.259.976	4.190.230	6.966.200	6.680.432	6.114.581
Equivalente em £, ouro.....						55,858	42,582	49,876	46,866	46,430
Manáus.....	7.951	196	50			6.164	153	145		
Belém.....	17.654	2.704		490		14.111	4.288		766	
São Luiz.....	6.580	100		1.984		6.233	178		3.093	
Fortaleza.....	25					226				
Natal.....	60					210				
Cabedelo.....	9.876	4.950	14.860	34.650		6.495	3.141	13.349	21.055	
Recife.....	499.683	206.612	811.021	209.850	351.620	287.218	123.811	646.175	162.989	291.830
Maceió.....	38.992	45.956	113.237	45.600	14.850	25.525	30.975	102.802	34.641	14.307
Aracajú.....	6.400	9.800	9.800			5.021	6.584	11.502		
Salvador.....	182.018	197.936	180.192	213.170	231.541	105.557	109.059	130.895	142.185	182.037
Rio de Janeiro.....	2.915.961	2.881.368	2.927.475	2.794.207	2.154.583	1.226.068	1.117.164	1.562.086	1.763.407	1.113.097
Santos.....	6.420.474	7.312.664	9.449.193	10.114.676	10.704.748	2.407.830	2.706.632	4.365.218	4.404.466	4.377.265
Paranaguá.....	4.305					4.427				
São Francisco.....	1.969	294				1.474	238			
Itajaí.....	501		1.980		99	311		2.133		98
Florianópolis.....	15.167	4.410	2.450		4.935	11.180	2.713	1.648		4.684
Rio Grande.....	24.700	50.200				14.316	23.824			
Pelotas.....	5.446	1.764	1.470	8.378		4.797	1.161	1.416	6.930	
Porto Alegre.....	213.612	71.312	156.989	244.415	275.414	132.813	47.136	102.757	140.900	131.263
Uruguiana.....		9.800	25.740				13.173	26.074		
Total em quilos.....	10.371.374	10.800.066	13.694.457	13.667.420	13.737.790	4.259.976	4.190.230	6.966.200	6.680.432	6.114.581
Valor por unidade.....						\$410	\$387	\$508	\$488	\$445
77 A { Enxofre moído ou triturado. Sulphur, ground or triturated. Soufre, moulu ou broyé										
Alemanha.....			177.168	290.532	344.178			152.144	268.033	281.112
Argentina.....			2.000					3.671		
Chile.....			352.523	76.092	107.904			159.992	52.894	68.741
Estados- Unidos.....			59.873	15.409	46.390			54.117	19.687	36.284
Grã-Bretanha.....				32.063	33.000				30.097	25.533
Holanda.....			5.037					5.223		
Itaha.....			20.650	47.190	19.830			24.122	42.855	17.107

CLASSE II { MATÉRIAS PRIMAS.
RAW MATERIALS.
MATIÈRES PREMIÈRES.

ANOS..... } 1933 - 1937
YEARS..... }
ANNÉES.... }

PAÍSES DE PROCEDÊNCIA E PORTOS DE DESTINO Countries of Consignment and Ports of Destination Pays de Provenance et Ports de Destination	QUANTIDADE QUANTITY QUANTITÉ					VALOR A BORDO NO BRASIL Value C. I. F. Valeur à bord au Brésil				
						MILRÉIS				
	1933	1934	1935	1936	1937	1933	1934	1935	1936	1937
75 a 80 E - Metalóides, gases e vários metais (continuação)										
77 A - Enxofre moído ou triturado (continuação)										
Japão.....				5.000					3.518	
Perú.....			24.727					10.426		
União belgo-luxemburguesa.....			46.127					45.203		
Uruguai.....				1.000					1.248	
Total em quilos.....			688.105	467.286	551.302			454.898	418.332	428.827
Equivalente em ££, ouro.....								3,137	2,943	3,318
Manáus.....			1.984	7.440	4.956			2.442	9.820	5.960
Belém.....			12.318	9.544	5.007			22.242	13.993	4.151
São Luiz.....			992						1.752	
Salvador.....			980		245			965		230
Rio de Janeiro.....			416.362	87.730	179.571			214.328	74.356	136.126
Santos.....			210.008	262.607	231.429			175.457	232.686	185.796
Paraná.....				970					1.000	
São Francisco.....					984					1.324
Itajaf.....			2.976	99	4.900			2.883	102	6.093
Florianópolis.....			1.470		3.720			1.289		2.966
Rio Grande.....				28.227					23.412	
Pelotas.....			1.973					1.761		
Porto Alegre.....			38.040	68.677	120.490			29.860	59.963	86.181
Sant'Ana do Livramento.....				1.000					1.248	
Uruguaiana.....			2.000					3.671		
Total em quilos.....			688.105	467.286	551.302			454.898	418.332	428.827
Valor por unidade.....								\$601	\$895	\$777
77 B { Enxofre precipitado ou leite de enxofre e sublimado ou flôr de enxofre. Sulphur, precipated (milk) or sublimated (flowers) Soufre, précipité (lait) ou sublimé (fleur).										
Alemanha.....			3.589	35.669	10.648			6.196	39.439	19.573
Estados- Unidos.....			240	5.371	5.278			1.343	7.631	5.716
França.....			99	297	261			604	1.385	837
Grã-Bretanha.....			535	530	848			1.441	1.297	3.281
Holanda.....			21.427					23.704		
Itália.....			170	7.650	17.450			724	5.800	13.499
Japão.....					45					208
União belgo-luxemburguesa.....			123					852		
Total em quilos.....			26.183	49.517	34.530			34.864	55.552	43.114
Equivalente em ££, ouro.....								257	383	340
Manáus.....				2					17	
Belém.....				5.011	5.013				6.488	4.854
Fortaleza.....			10		10			37		60
Recife.....					6.984					5.743
Salvador.....			150	100	6			365		31
Rio de Janeiro.....			6.075	6.997	13.829			9.280	10.526	19.969
Santos.....			12.749	36.082	4.296			18.227	36.417	7.609
Florianópolis.....			1.225	1.240	1.238			1.020	1.071	981
Porto Alegre.....			5.974	85	3.154			5.935	792	3.897
Total em quilos.....			26.183	49.517	34.530			34.864	55.552	43.114
Valor por unidade.....								1\$331	1\$121	1\$249
77 C { Enxofre purificado refinado ou puro. Sulphur, purified, refined or pure. Soufre purifié, raffiné ou pur.										
Alemanha.....			75	80	1.723			345	430	2.301
Chile.....					300.000					131.327

IMPORTAÇÃO GERAL DE MERCADORIAS

161

GENERAL IMPORTS OF MERCHANDISE

IMPORTATION GÉNÉRALE DE MARCHANDISES

CLASSE II (MATÉRIAS PRIMAS.
RAW MATERIALS.
MATIÈRES PREMIÈRES.

ANOS..... } 1933 - 1937
YEARS..... }
ANNÉES.... }

PAÍSES DE PROCEDÊNCIA E PORTOS DE DESTINO Countries of Consignment and Ports of Destination Pays de Provenance et Ports de Destination	QUANTIDADE QUANTITY QUANTITÉ					VALOR A BORDO NO BRASIL Value C. I. F. Valeur à bord au Brésil				
						MILRÉIS				
	1933	1934	1935	1936	1937	1933	1934	1935	1936	1937
75 a 80 E - Metalóides, gases e vários metais (continuação)										
77 C - Enxofre purificado, refinado ou puro (continuação)										
Grã-Bretanha.....			10	6	10			54	51	45
Italia.....					119.400					76.039
União belgo-luxemburguesa.....					280.003					186.303
Total em quilos.....			85	86	701.136			399	481	396.010
Equivalente em £, ouro.....								3	3	2,978
Manáus.....				5					17	
São Luiz.....					20					61
Fortaleza.....					25					91
Recife.....					119.400					76.039
Salvador.....				28	10				187	49
Rio de Janeiro.....			35	52	80.196			183	260	54.138
Santos.....			50	1	501.485			216	17	265.632
Total em quilos.....			85	86	701.136			399	481	396.010
Valor por unidade.....								4\$694	5\$598	\$564
77 D (Gases comuns, comprimidos ou liquefeitos não especificados. Common gases, compressed or liquefied, unenumerated. Gaz communs, comprimés ou liquéfiés, non dénommés.										
Alemanha.....			782.860	276.145	63.991			2.275.504	1.353.177	493.193
Argentina.....				42					558	
Estados-Unidos.....			51.286	40.125	62.917			504.625	518.907	446.500
França.....			117	14	16			1.927	106	380
Grã-Bretanha.....			28.910	40.895	27.210			115.810	212.040	151.153
Holanda.....			33.228					250.081		
Suecia.....					2.160					29.676
União belgo-luxemburguesa.....			41.957					292.940		
Total em quilos.....			938.358	357.221	156.294			3.440.887	2.084.788	1.120.902
Equivalente em £, ouro.....								24,076	14,598	8,687
Manáus.....			615	869	707			4.516	7.838	5.771
Belém.....			1.060	675	8.204			8.796	7.458	25.380
Parnaíba.....			1.605	194				16.202	2.509	
Fortaleza.....			109	68	7			2.947	1.275	305
Natal.....				14					106	
Recife.....			657.359	2.618	1.699			1.573.963	23.304	13.665
Salvador.....			607	587	84			7.354	14.159	2.700
Rio de Janeiro.....			166.163	258.357	42.015			1.043.669	1.378.866	432.861
Santos.....			91.529	74.002	78.088			664.725	523.106	478.867
Paranaguá.....					498					5.963
Fóz do Iguaçu.....				40					455	
São Francisco.....					73					1.039
Itajaí.....					150					1.365
Florianópolis.....			527					4.392		
Rio Grande.....			11.261	3.213	3.616			52.411	16.774	16.850
Pelotas.....			2.958		3.818			20.048		42.669
Porto Alegre.....			4.565	12.476	8.280			41.864	85.948	72.804
Sant'Ana do Livramento.....				4.103	9.055				22.990	20.663
Total em quilos.....			938.358	357.221	156.294			3.440.887	2.084.788	1.120.902
Valor por unidade.....								3\$666	5\$836	7\$171

CLASSE II { MATÉRIAS PRIMAS.
RAW MATERIALS.
MATIÈRES PREMIÈRES.

ANOS..... } 1933 - 1937
YEARS..... }
ANNÉES.... }

PAÍSES DE PROCEDÊNCIA E PORTOS DE DESTINO Countries of Consignment and Ports of Destination Pays de Provenance et Ports de Destination	QUANTIDADE QUANTITY QUANTITÉ					VALOR A BORDO NO BRASIL Value C. I. F. Valeur à bord au Brésil				
						MILRÉIS				
	1933	1934	1935	1936	1937	1933	1934	1935	1936	1937
75 a 80 E - Metalóides, gases e vários metais (continuação)										
77 E { Gases raros, comprimidos ou liquefeitos não especificados. Rare gases, compressed or liquified, unenumerated. Gaz rares, comprimés ou liquéfiés, non dénommés.										
Alemanha.....				6					5.801	7.992
Estados-Unidos.....			1.679	10				225.527	5.519	
França.....				16					11.670	
União belgo-luxemburguesa.....			14					10.036		
Total em quilos.....			1.693	32				235.563	22.990	7.992
Equivalente em ££, ouro.....								1,587	163	60
Rio de Janeiro.....			1.667	8				235.041	8.142	5.169
Santos.....			26	24				522	14.848	
Porto Alegre.....										2.823
Total em quilos.....			1.693	32				235.563	22.990	7.992
Valor por unidade.....								139\$139	718\$437	
77 F { Argônio. Argon. Argon.										
Alemanha.....				15					4.307	
Estados-Unidos.....				1.297	1.472				165.778	184.514
Total em quilos.....				1.312	1.472				170.085	184.514
Equivalente em ££, ouro.....									1,212	1,394
Rio Janeiro.....				1.289	1.472				162.623	184.514
Santos.....				23					7.462	
Total em quilos.....				1.312	1.472				170.085	184.514
Valor por unidade.....									129\$637	125\$349
77 G { Propan butan. Propan-butane. Propane-butane.										
Alemanha.....				270.512	125.899				712.090	251.371
Total em quilos.....				270.512	125.899				712.090	251.371
Equivalente em ££, ouro.....									5,104	1,881
Recife.....				74.581	51.802				147.130	115.753
Rio de Janeiro.....				195.898	74.064				564.789	134.101
Santos.....				33	33				171	1.517
Total em quilos.....				270.512	125.899				712.090	251.371
Valor por unidade.....									2\$632	1\$996
77 H { Nitrogênio ou azoto. Nitro en. Nitogène ou azote.										
Estados-Unidos.....				3.308	3.234				44.867	42.593
Total em quilos.....				3.308	3.234				44.867	42.593
Equivalente em ££, ouro.....									316	324

CLASSE II { MATÉRIAS PRIMAS.
RAW MATERIALS.
MATIÈRES PREMIÈRES.

ANOS..... } 1933 - 1937
YEARS..... }
ANNÉES..... }

PAÍSES DE PROCEDÊNCIA E PORTOS DE DESTINO Countries of Consignment and Ports of Destination Pays de Provenance et Ports de Destination	QUANTIDADE QUANTITY QUANTITÉ					VALOR A BORDO NO BRASIL Value C. I. F. Valeur à bord au Brésil				
						MILRÉIS				
	1933	1934	1935	1936	1937	1933	1934	1935	1936	1937
75 a 80 E - Metalóides, gases e vários metais (continuação)										
77 H - Nitrogênio ou azoto (continuação)										
Rio de Janeiro.....				3.256	2.973				40.270	39.760
Santos.....				52	261				4.597	2.833
Total em quilos.....				3.308	3.234				44.867	42.593
Valor por unidade.....									13\$563	13\$170
77 I (1) Gases compostos. Gases, compound. Gaz composés.										
Alemanha.....					10.573					61.254
Estados-Unidos.....					3.432					48.034
Grã-Bretanha.....					71					2.284
Total em quilos.....					14.076					111.572
Equivalente em £, ouro.....										869
Belém.....					73					656
Fortaleza.....					272					2.877
Recife.....					5					128
Rio de Janeiro.....					3.979					30.213
Santos.....					9.293					74.568
São Francisco.....					404					2.765
Itajaf.....					50					365
Total em quilos.....					14.076					111.572
Valor por unidade.....										7\$926
78 Mercúrio metálico ou azogue. Mercury or quicksilver. Mercure métallique ou vif-argent.										
Alemanha.....	1.946	2.019	947	1.424	530	36.994	55.093	39.677	65.043	25.274
Bolivia.....				482					16.986	
Chile.....			759	4.762				28.047	163.297	
Espanha.....					680					24.750
Estados-Unidos.....	415	57	225	157	369	18.591	4.572	17.039	11.314	19.714
França.....	30		10	34	141	680		249	1.027	5.021
Grã-Bretanha.....	3.294	1.580	3.494	3.105	6.863	70.441	38.942	125.034	129.930	253.820
Holanda.....	729	144	486			21.304	4.628	21.489		
Italia.....	685	103	20	50		11.775	2.474	489	1.701	
Portugal.....	65					3.620				
União belgo-luxemburguesa.....	302	381	2.149		2	9.320	11.159	88.899		168
Total em quilos.....	7.466	4.284	8.090	10.014	8.585	172.725	116.868	320.923	389.298	328.747
Equivalente em £, ouro.....						2,316	1,187	2,230	2,751	2,476
Manáus.....	25	40	25	23	37	1.587	3.130	2.536	1.851	3.881
Belém.....	10	51		80	40	533	1.563		4.193	1.877
São Luiz.....	55	20	7	20	10	2.988	599	344	1.150	513
Fortaleza.....	10	10	20	15	34	216	320	993	877	1.661
Cabedelo.....			15					773		
Recife.....	31	2	20	5	8	832	70	1.029	324	467
Maceió.....	10		10	6		250		540	357	
Salvador.....	24	25	46	115	902	797	873	2.363	4.637	33.518
Rio de Janeiro.....	4.892	2.077	4.808	5.283	5.726	117.897	58.342	202.881	209.062	217.399
Santos.....	1.531	1.272	2.876	3.469	1.430	31.469	31.208	101.306	130.488	58.214
Paranaguá.....	44	35	10	310		1.083	1.151	393	12.241	

(1) Até 1936, incluída na classe 357 A.
(1) Up to 1936, included under class 357 A.
(1) Jusqu'à 1936, compris sous la classe 357 A.

CLASSE II { MATÉRIAS PRIMAS.
RAW MATERIALS.
MATIÈRES PREMIÈRES.

ANOS..... } 1933 - 1937
YEARS..... }
ANNÉES.... }

PAÍSES DE PROCEDÊNCIA E PORTOS DE DESTINO Countries of Consignment and Ports of Destination Pays de Provenance et Ports de Destination	QUANTIDADE QUANTITY QUANTITÉ					VALOR A BORDO NO BRASIL Value C. I. F. Valeur à bord au Brésil				
						MILRÉIS				
	1933	1934	1935	1936	1937	1933	1934	1935	1936	1937
75 a 80 E - Metalóides, gases e vários metais (continuação)										
78 - Mercúrio metálico ou azougue (continuação)										
Florianópolis.....	16	13				373	520			
Rio Grande.....	64	40				1.251	1.129			
Pelotas.....	173	275			68	2.784	6.402			2.637
Porto Alegre.....	581	409	248	688	330	10.665	10.861	7.541	24.118	8.581
Sant'Ana do Livramento.....		15	5				700	234		
Total em quilos.....	7.466	4.284	8.090	10.014	8.585	172.725	116.868	320.923	389.298	328.747
Valor por unidade.....						23\$134	27\$220	39\$669	38\$876	38\$295
78 A { Mercúrio refinado ou puro, para uso medicinal. Mercury, refined or pure, for medicinal use. Mercure, raffiné ou pur, pour usage médicinal										
Alemanha.....				1.212	154				60.100	8.319
Estados- Unidos.....				75	144				4.206	10.680
França.....				28					1.418	
Grã-Bretanha.....				513	308				20.135	11.813
Italia.....					250					8.850
Japão.....					5					196
Total em quilos.....				1.828	859				85.859	39.858
Equivalente em ££, ouro.....									698	299
Belém.....					3					544
São Luiz.....					10					735
Cabedelo.....					2					151
Recife.....					10					604
Salvador.....				34					1.324	
Rio de Janeiro.....				1.577	439				72.726	20.899
Santos.....				217	88				11.809	5.047
Porto Alegre.....					306					11.780
Sant'Ana do Livramento.....					1					98
Total em quilos.....				1.828	859				85.859	39.858
Valor por unidade.....									48\$968	48\$400
79 { Níquel em cubos e em lâminas. Nickel in cubes and sheets. Nickel en cubes et en lames.										
Alemanha.....	3.658	2.943	7.005	2.190	657	61.843	61.632	201.351	72.703	19.677
Argentina.....			92	40				3.070	1.665	
Austria.....				2.308	5.801				47.057	115.800
Estados- Unidos.....		1.293	14.531	40.564	63.182		22.651	296.433	718.880	926.999
França.....	349	340	229	306		7.370	6.854	7.831	11.994	
Grã-Bretanha.....	23.303	27.633	34.631	16.552	44.732	350.887	423.142	541.292	324.744	662.125
Holanda.....	639	600	23.371	25.232	15.177	5.829	10.281	456.012	440.911	224.861
Italia.....			1.020					24.644		
Japão.....		76					201			
União belgo-luxemburguesa.....	100		1	3		1.439		48	213	
Total em quilos.....	28.049	32.885	80.880	87.195	129.549	427.368	524.761	1.530.681	1.618.167	1.949.462
Equivalente em ££, ouro.....						6,399	6,270	10,332	11,448	14,977
Manáus.....			199	199				5.078	4.273	
Belém.....			1.203	121				18.896	3.142	
São Luiz.....				101					2.616	
Parnaíba.....		203					4.722			
Recife.....	136		149	200		2.699		5.394	2.249	
Salvador.....		205		400	200		3.686		8.241	4.099
Rio de Janeiro.....	6.090	9.585	36.799	39.562	16.356	99.936	143.105	609.948	729.467	263.638
Santos.....	20.625	22.258	40.105	44.572	111.769	304.562	356.590	814.607	814.922	1.651.792
Antonina.....		31					1.296			
Fóz do Iguassú.....				40					1.665	
São Francisco.....	20					143				

CLASSE II { MATÉRIAS PRIMAS.
RAW MATERIALS.
MATIÈRES PREMIÈRES.

ANOS..... } 1933 - 1937
YEARS..... }
ANNÉES.... }

PAÍSES DE PROCEDÊNCIA E PORTOS DE DESTINO Countries of Consignment and Ports of Destination Pays de Provenance et Ports de Destination	QUANTIDADE QUANTITY QUANTITÉ					VALOR A BORDO NO BRASIL Value C. I. F. Valeur à bord au Brésil				
						MILRÉIS				
	1933	1934	1935	1936	1937	1933	1934	1935	1936	1937
75 a 80 E - Metalóides, gases e vários metais (continuação)										
79 - Niquel em cubos e em lâminas (continuação)										
Rio Grande.....			690					15.631		
Pelotas.....				10					393	
Porto Alegre.....	1.178	603	1.688	1.99	1.224	20.028	15.362	59.293	51.199	29.933
Sant'Ana do Livramento.....			47					1.834		
Total em quilos.....	23.049	32.885	80.880	87.195	129.549	427.368	524.761	1.530.681	1.618.167	1.949.462
Valor por unidade.....						15\$236	15\$987	18\$926	18\$568	14\$971
79 A { Cromo e tungstênio. Chromium and tungsten. Chrome et tungstène.										
Alemanha.....			50					2.611		
Total em quilos.....			50					2.611		
Equivalente em ££, ouro.....								18		
Porto Alegre.....			50					2.611		
Total em quilos.....			50					2.611		
Valor por unidade.....								52\$220		
80 { Não especificados. Unenumerated. Non dénommés.										
Alemanha.....	1.295	2.158	11.323	11.473	405	34.500	42.256	566.826	520.565	10.489
Chile.....			3.077	2.537				146.225	76.744	
Estados Unidos.....	926	154	89	7.763	6	5.963	2.799	17.610	50.017	377
França.....		75.297	14.487	21			118.265	357.011	557	
Grã-Bretanha.....	3.961	9.833	5.352	556	480	64.588	158.785	148.653	12.747	6.589
Holanda.....	903	243	239	94.193	51.982	90.635	18.691	19.959	202.970	107.594
Italia.....	40					2.385				
Japão.....			18					1.080		
Noruega.....			500	300				2.553	1.345	
Polonia.....				50					1.624	
Possessão britânica: Canadá.....			200	200				13.870	13.384	
União belgo-luxemburguesa.....	315	503	10.514			30.105	6.628	287.320		
Total em quilos.....	7.440	88.188	45.799	117.093	52.873	228.176	347.424	1.561.107	879.953	125.049
Equivalente em ££, ouro.....						3,106	3,582	10,778	6,209	987
Manáus.....			5					362		
Belém.....	1		17	287		119		1.288	2.633	
São Luiz.....	5	2	6			458	131	670		
Fortaleza.....			31					2.632		
Cabedelo.....	2					122				
Recife.....	249	17	79	15		6.888	993	6.428	1.362	
Maceió.....	5					504				
Salvador.....	10	205	37	129	10	880	2.359	3.424	8.819	673
Vitória.....				10					869	
Rio de Janeiro.....	3.257	79.737	16.009	100.417	52.432	159.085	207.624	640.914	550.203	113.796
Santos.....	2.948	5.572	23.932	14.230	418	43.719	95.448	735.723	268.215	9.645
Paranaguá.....	900	450	3.807			12.607	6.919	91.809		
São Francisco.....		180	1	370			2.357	165	7.605	
Itajá.....			5	1.500				244	32.061	
Florianópolis.....	2		6		13	169		570		935
Rio Grande.....				10						
Pelotas.....			42					3.309		
Porto Alegre.....	61	2.025	1.822	125		3.625	31.593	73.569	7.274	
Total em quilos.....	7.440	88.188	45.799	117.093	52.873	228.176	347.424	1.561.107	879.953	125.049
Valor por unidade.....						30\$668	3\$939	34\$086	7\$514	2\$365

CLASSE II { MATÉRIAS PRIMAS.
RAW MATERIALS.
MATIÈRES PREMIÈRES.

ANOS..... } 1933 - 1937
YEARS..... }
ANNÉES..... }

PAÍSES DE PROCEDÊNCIA E PORTOS DE DESTINO Countries of Consignment and Ports of Destination Pays de Provenance et Ports de Destination	QUANTIDADE QUANTITY QUANTITÉ					VALOR A BORDO NO BRASIL Value C. I. F. Valeur à bord au Brésil				
						MILRÉIS				
	1933	1934	1935	1936	1937	1933	1934	1935	1936	1937
75 a 80 E - Metalóides, gases e vários metais (cont.)										
80 A { Iodo. Iodine. Iode.										
(1)										
Alemanha.....					2.995					183.599
Chile.....					8.000					224.599
Estados Unidos.....					62					3.076
França.....					8					287
Grã-Bretanha.....					100					3.823
Holanda.....					110					4.771
Total em quilos.....					11.275					420.155
Equivalente em ££, ouro.....										8,186
Belém.....					13					919
Fortaleza.....										45
Recife.....					71					3.894
Maceió.....										15
Salvador.....					50					2.551
Rio de Janeiro.....					2.881					173.997
Santos.....					8.233					236.934
Pelotas.....					2					131
Porto Alegre.....					25					1.669
Total em quilos.....					11.275					420.155
Valor por unidade.....										37\$264
80 B { Metais de uso especial não especificado. Metals for special purpose, unenumerated. Métaux à usage spécial, non dénommés.										
(1)										
Alemanha.....					307					26.937
Estados- Unidos.....					136					3.148
Grã-Bretanha.....					16					49
Total em quilos.....					459					30.134
Equivalente em ££, ouro.....										226
Belém.....					16					82
Rio de Janeiro.....					249					15.084
Santos.....					93					13.419
Florianópolis.....					1					15
Porto Alegre.....					100					1.534
Total em quilos.....					459					30.134
Valor por unidade.....										65\$651
80 C { Metalóides não especificados. Metalloids, unenumerated. Métalloïdes, non dénommés.										
(1)										
Alemanha.....					5.928					128.864
Estados- Unidos.....					758					44.429
Grã-Bretanha.....					9.724					117.404
Suecia.....					200					13.118
Total em quilos.....					16.610					303.815
Equivalente em ££, ouro.....										2,360

(1) Até 1936, incluídas na classe 80.

(1) Up to 1936, included under class 80.

(1) Jusqu'à 1936, compris sous la classe 80.

CLASSE II { MATÉRIAS PRIMAS.
RAW MATERIALS.
MATIÈRES PREMIÈRES.

ANOS..... } 1933 - 1937
YEARS..... }
ANNÉES.... }

PAÍSES DE PROCEDÊNCIA E PORTOS DE DESTINO Countries of Consignment and Ports of Destination Pays de Provenance et Ports de Destination	QUANTIDADE QUANTITY QUANTITÉ					VALOR A BORDO NO BRASIL Value C. I. F. Valeur à bord au Brésil				
						MILRÉIS				
	1933	1934	1935	1936	1937	1933	1934	1935	1936	1937
76 a 80 E - Metalóides, gases e vários metais (cont.)										
80 C - Metalóides não especificados (continuação)										
Cabedelo.....					100					306
Salvador.....					65					5.936
Rio de Janeiro.....					2.743					52.055
Santos.....					9.668					200.005
Paranaguá.....					2.496					27.854
São Francisco.....					540					7.316
Porto Alegre.....					998					10.343
Total em quilos.....					16.610					303.815
Valor por unidade.....										18\$291
80 D { Minérios metálicos, não especificados. Metallic ores, unenumerated. (1) { Minerais métalliques non dénommés.										
Alemanha.....					48					2.467
Estados-Unidos.....					71.123					54.475
Grã-Bretanha.....					46					3.488
União belgo-luxemburguesa.....					20.259					17.294
Total em quilos.....					91.476					77.724
Equivalente em ££, ouro.....										577
Salvador.....					1					248
Rio de Janeiro.....					99					5.960
Santos.....					91.376					71.516
Total em quilos.....					91.476					77.724
Valor por unidade.....										\$849
80 E { Antimônio. Antimony. (2) { Antimoine.										
Alemanha.....					3.143					19.731
China.....					27.455					120.794
França.....					502					2.882
Grã-Bretanha.....					63.847					342.881
União belgo-luxemburguesa.....					9.144					60.617
Total em quilos.....					104.091					545.905
Equivalente em ££, ouro.....										4,123
Manáus.....					101					943
Recife.....					1.077					6.890
Rio de Janeiro.....					51.792					276.370
Santos.....					48.023					240.932
São Francisco.....					50					423
Rio Grande.....					3.048					21.347
Total em quilos.....					104.091					546.905
Valor por unidade.....										5\$214

(1) Até 1936, incluída na classe 112.
(1) Up to 1936, included under class 112.
(1) Jusqu'à 1936, compris sous la classe 112.

(2) Até 1936, incluída na classe 76.
(2) Up to 1936, included under class 76.
(2) Jusqu'à 1936, compris sous la classe 76.

CLASSE II { MATÉRIAS PRIMAS.
RAW MATERIALS.
MATIÈRES PREMIÈRES.

ANOS..... } 1933 - 1937
YEARS..... }
ANNÉES.... }

PAÍSES DE PROCEDÊNCIA E PORTOS DE DESTINO Countries of Consignment and Ports of Destination Pays de Provenance et Ports de Destination	QUANTIDADE QUANTITY QUANTITÉ					VALOR A BORDO NO BRASIL Value C. I. F. Valeur à bord au Brésil				
						MILRÉIS				
	1933	1934	1935	1936	1937	1933	1934	1935	1936	1937
81 a 85 { Ouro, prata e platina. Gold, silver and platinum. Or, argent et platine.										
Total em gramas.....	971.543	988.530	570.131	362.908	1.814.100	570.984	1.288.988	1.183.006	1.452.501	1.204.328
Equivalente em ff, ouro.....						7,260	13,140	8,685	10,265	9,259
81 { Ouro, em barra, pó ou mina, em bruto ou em obras inutilizadas. Gold bullion, dust, ore, in ingots or scrap. Or en barres, poudre, mineal, en lingots ou dé- chets.										
Estados- Unidos.....	3.000			5.000		29.244			97.003	
França.....	250					424				
Grã-Bretanha.....		3.692	6.993	10.093	7.097		50.888	136.599	212.883	131.499
Total em gramas.....	3.250	3.692	6.993	15.693	7.097	29.668	50.888	136.599	309.886	131.499
Equivalente em ff, ouro.....						457	532	982	2,191	1,013
Rio de Janeiro.....	3.250	3.692	6.993	15.693	7.097	29.668	50.888	136.599	309.886	131.499
Total em gramas.....	3.250	3.692	6.993	15.693	7.097	29.668	50.888	136.599	309.886	131.499
Valor por unidade.....						9\$128	13,735	19\$533	19\$746	18\$528
82 { Ouro em folhas para dourar ou para dentistas. Gold-leaf for gilding and dentistry. Or en feuilles pour dorer et pour dentiste.										
Alemanha.....	11.723	15.760	31.178	25.541	19.621	100.505	120.305	153.251	113.746	102.639
Estados- Unidos.....	483	2.694	4.904		226	6.461	44.125	89.376		403
França.....			110		85			2.751		3.067
Grã-Bretanha.....	350					4.748				
Portugal.....			49					4.795		
Total em gramas.....	12.556	18.454	36.241	25.541	19.932	111.714	164.430	250.176	113.746	106.109
Equivalente em ff, ouro.....						1,397	1,687	1,821	806	807
Salvador.....					8					424
Rio de Janeiro.....	1.044	3.674	5.232		553	20.939	71.795	103.021		11.695
Santos.....	11.512	14.780	31.009	25.541	19.368	90.775	92.635	147.155	113.746	93.613
São Francisco.....					3					377
Total em gramas.....	12.556	18.454	36.241	25.541	19.932	111.714	164.430	250.176	113.746	106.109
Valor por unidade.....						8\$897	8\$910	6\$903	4\$453	5\$323
83 { Platina em barra, lâmina ou fio. Platinum in ingots, sheets and wire. Platine en barres, en lames et en fils.										
Alemanha.....	10	26.070	4.204	256	16	87	367.830	90.492	205	837
Estados- Unidos.....	23	6.388	13.499	24.724	9.611	520	81.029	239.322	508.490	240.558
França.....	219	268		4	3	418	5.742		185	131
Grã-Bretanha.....	18.050	27.389	17.188	21.065	9.538	253.017	399.383	295.041	443.820	264.291
Italia.....		1.516					21.018			
Suiça.....		985					15.549			
União belgo-luxemburguesa.....			15					551		
Total em gramas.....	18.302	62.616	34.906	46.049	19.168	254.042	890.551	625.406	952.700	505.817
Equivalente em ff, ouro.....						3,157	9,046	4,566	6,727	3,886

CLASSE II { MATÉRIAS PRIMAS.
RAW MATERIALS.
MATIÈRES PREMIÈRES.

ANOS..... } 1933 - 1937
YEARS..... }
ANNÉES.... }

PAÍSES DE PROCEDÊNCIA E PORTOS DE DESTINO Countries of Consignment and Ports of Destination Pays de Provenance et Ports de Destination	QUANTIDADE QUANTITY QUANTITÉ					VALOR A BORDO NO BRASIL Value C. I. F. Valeur à bord au Brésil				
						MILRÉIS				
	1933	1934	1935	1936	1937	1933	1934	1935	1936	1937
81 a 85 - Ouro, prata e platina (continuação)										
83 - Platina em barra, lâmina ou fio (continuação)										
Salvador.....		2.043					28.560			
Rio de Janeiro.....	18.302	58.842	34.829	44.046	19.165	254.042	849.343	622.780	913.344	505.686
Santos.....		1.731	77	2.003	3		12.648	2.620	39.356	131
Total em gramas.....	18.302	62.616	34.906	46.049	19.168	254.042	890.551	625.406	952.700	505.817
Valor por unidade.....						13\$880	14\$222	17\$016	20\$688	26\$388
84 { Prata em barra. Bar silver. Argent en barre.										
Alemanha.....	289.196	412.933	393.479	30.887	5.548	53.576	93.004	148.525	9.444	1.976
Estados-Unidos.....	199.517	10.740	23.017	30.251	264.371	24.225	2.406	3.498	6.123	64.397
França.....	495	1.000			5.350	187	796			1.068
Grã-Bretanha.....	49.896	482		200.427	1.376.871	8.039	85		56.968	358.142
Holanda.....		200					211			
Suecia.....					1.800					5.149
União belgo-luxemburguesa.....		350	100		20.853		285	129		5.375
Total em gramas.....	539.104	425.705	416.596	261.565	1.674.793	86.027	96.787	152.152	72.535	436.107
Equivalente em <i>fl.</i> , ouro.....						1,183	091	1,149	516	3,361
Belém.....			337		312			59		112
Salvador.....			100		100			129		109
Rio de Janeiro.....	199.702	7.478	23.141	28.520	398.084	24.351	2.514	3.791	5.713	104.020
Santos.....	339.092	417.877	391.383	204.168	1.074.887	61.615	93.988	146.444	58.569	275.928
Paranaguá.....		350					235			
Rio Grande.....	310			990		61			355	
Porto Alegre.....			1.635	27.887	201.410			1.729	7.898	55.938
Total em gramas.....	539.104	425.705	416.596	261.565	1.674.793	86.027	96.787	152.152	72.535	436.107
Valor por unidade.....						\$159	\$227	\$365	\$277	\$260
85 { Prata em folha para pratear. Silver-leaf for plating. Argent en feuilles à argenter.										
Alemanha.....	31.106	37.475	13.395		2.000	7.408	5.442	7.551		607
Estados-Unidos.....	367.225	440.588	62.000	14.060	90.110	82.125	80.890	11.122	3.634	23.253
França.....					1.000					936
Total em gramas.....	398.331	478.063	75.395	14.060	93.110	89.533	86.332	18.673	3.634	24.796
Equivalente em <i>fl.</i> , ouro.....						1,056	884	167	25	192
Fortaleza.....	2.000	2.000				1.594	1.592			
Rio de Janeiro.....	364.998	425.241	62.000	9.070	91.110	81.764	76.201	11.122	2.295	24.189
Santos.....	31.333	36.383	13.095	4.990	2.000	6.175	2.702	7.388	1.339	607
Paranaguá.....			300					163		
Porto Alegre.....		14.439					5.837			
Total em gramas.....	398.331	478.063	75.395	14.060	93.110	89.533	86.332	18.673	3.634	24.796
Valor por unidade.....						\$224	\$180	\$254	\$258	\$266

CLASSE II { MATÉRIAS PRIMAS.
RAW MATERIALS.
MATIÈRES PREMIÈRES.

ANOS..... } 1933 - 1937
YEARS..... }
ANNÉES.... }

PAÍSES DE PROCEDÊNCIA E PORTOS DE DESTINO Countries of Consignment and Ports of Destination Pays de Provenance et Ports de Destination	QUANTIDADE QUANTITY QUANTITÉ					VALOR A BORDO NO BRASIL Value C. I. F. Valeur à bord au Brésil				
						MILRÉIS				
	1933	1934	1935	1936	1937	1933	1934	1935	1936	1937
86 a 92 E { Palha, esparto, cairo, pita, piassava, paina e outras matérias filamentosas. Straw, broom, grass, coir fibre, pita, piassava and other fibrous materials. Paille, sparte, caire, pite, piassave et autres matières filamenteuses.										
Total em quilos.....	3.079.132	2.521.830	2.762.365	2.927.510	3.663.590	3.544.341	3.638.374	5.463.287	5.613.286	7.389.477
Equivalente em £, ouro.....						46,615	86,990	89,024	89,727	56,938
86 A { Palha do Chile, do Perú e semelhante. Straw, Chile or Peru, and similars. Paille du Chili ou du Pérou et similaires.										
Grã-Bretanha.....			96					20.347		
Italia.....			67					12.402		
Total em quilos.....			163					32.749		
Equivalente em £, ouro.....								342		
Rio de Janeiro.....			96					20.347		
Santos.....			67					12.402		
Total em quilos.....			163					32.749		
Valor por unidade.....								200\$914		
87 { Palha para cigarros. Corn leaf for cigarettes. Paille de maïs pour cigarettes.										
Alemanha.....	1.827	35			32	20.059	1.127			11.443
Grã-Bretanha.....		21					7.873			
Holanda.....	66	199	99	75	66	11.204	41.127	31.294	21.525	19.966
Portugal.....	17.113	19.909	17.312	15.831	15.610	205.206	273.688	297.151	262.674	255.898
Total em quilos.....	19.006	20.164	17.411	15.906	15.708	236.469	323.815	328.445	284.199	287.307
Equivalente em £, ouro.....						3,103	3,305	2,287	2,005	2,186
Recife.....	86	30			37	1.253	187			656
Salvador.....		35					1.127			
Rio de Janeiro.....	5.986	1.419	2.946	3.277	3.104	75.908	61.352	72.404	66.533	71.327
Santos.....	12.420	18.040	14.465	12.575	12.252	153.529	251.352	256.041	217.065	210.614
Florianópolis.....		94					2.020			
Rio Grande.....				54					601	
Porto Alegre.....	514	546			315	5.779	7.077			4.710
Total em quilos.....	19.006	20.164	17.411	15.906	15.708	236.469	323.815	328.445	284.199	287.307
Valor por unidade.....						12\$441	16\$059	18\$864	17\$867	18\$290
88 { Palha para esteiras e para chapéus. Straw for mats and hats. Paille pour la fabrication de nattes et de chapeaux.										
Alemanha.....	554	712	391	27	219	19.174	31.727	23.435	692	5.805
China.....				6					3.722	
Estados- Unidos.....					1.311					44.851
França.....			58		185			2.940		2.295
Grã-Bretanha.....	472	54		116		13.813	13.124		5.467	
Italia.....	438	26	746	241		6.350	2.003	41.150	8.122	
Japão.....			2.313	2.093	547			61.780	49.802	14.437
Suiça.....		201	1.760	187	76		18.919	73.997	6.120	2.037
União belgo-luxemburguesa.....	3					442				
Total em quilos.....	1.467	993	5.268	2.670	2.338	39.779	65.773	203.302	73.925	69.425
Equivalente em £, ouro.....						555	660	1,669	519	545

CLASSE II { MATÉRIAS PRIMAS.
RAW MATERIALS.
MATIÈRES PREMIÈRES.

ANOS..... } 1933 - 1937
YEARS..... }
ANNÉES.... }

PAÍSES DE PROCEDÊNCIA E PORTOS DE DESTINO Countries of Consignment and Ports of Destination Pays de Provenance et Ports de Destination	QUANTIDADE QUANTITY QUANTITÉ					VALOR A BORDO NO BRASIL Value C. I. F. Valeur à bord au Brésil				
						MILRÉIS				
	1933	1934	1935	1936	1937	1933	1934	1935	1936	1937
86 a 92 E - Palha, esparto, caíro, etc. (continuação)										
88 - Palha para esteiras e para chapéus (continuação)										
Belém.....	414					11.924				
Recife.....	58					1.889				
Rio de Janeiro.....	945	937	2.956	2.563	1.148	25.157	63.348	112.665	71.295	27.260
Santos.....		6	2.312	107	1.190		1.239	90.637	2.630	42.165
Florianópolis.....	50	50				809	1.186			
Total em quilos.....	1.467	993	5.268	2.670	2.338	39.779	65.773	203.302	73.925	69.425
Valor por unidade.....						27\$116	66\$236	38\$591	27\$687	29\$694
89 { Palha em fio simples. Straw in simple strings. Paille en fils simples.										
Alemanha.....		50	525				1.177	18.333		
México.....				488					3.873	
Suíça.....			166					10.162		
Uruguai.....					2					362
Total em quilos.....		50	691	488	2		1.177	28.495	3.873	362
Equivalente em ££, ouro.....							12	205	28	3
Manáus.....			20					617		
Belém.....			100					2.966		
Maceió.....			80					3.552		
Rio de Janeiro.....			250	488				9.294	3.873	
Santos.....			241					12.066		
Florianópolis.....		50					1.177			
Sant'Ana do Livramento.....					2					362
Total em quilos.....		50	691	488	2		1.177	28.495	3.873	362
Valor por unidade.....							23\$540	41\$237	7\$936	18\$000
89 A { Palha em rama, para uso não especificado. Straw, for unenumerated purposes. Paille à usage non dénommé.										
Alemanha.....			40	477	73			1.150	3.964	2.297
Argentina.....			7.950	31.859				12.914	31.837	
Estados- Unidos.....					221					2.852
França.....				100	100				955	3.443
Grã-Bretanha.....				50					1.981	
Total em quilos.....			7.990	32.486	394			14.064	38.737	8.592
Equivalente em ££, ouro.....								106	271	69
Manáus.....			40					1.150		
Belém.....				50					1.981	
Recife.....					100					3.443
Rio de Janeiro.....				577	267				4.919	4.621
Santos.....			7.950	31.859				12.914	31.837	
Porto Alegre.....					27					528
Total em quilos.....			7.990	32.486	394			14.064	38.737	8.592
Valor por unidade.....								1\$760	1\$192	21\$807
90 { Palha para vassouras, Straw for brooms. Paille à balais.										
Alemanha.....			192		1.756			1.707		12.409
Argentina.....	1.493.705	1.157.339	1.117.263	1.339.592	1.497.732	1.378.259	1.335.725	1.719.672	1.296.164	1.285.214
Holanda.....	1.001				3.314	3.464				18.949
Italia.....				400					9.928	

CLASSE II { MATÉRIAS PRIMAS.
RAW MATERIALS.
MATIÈRES PREMIÈRES.

ANOS..... } 1933 - 1937
YEARS..... }
ANNÉES.... }

PAÍSES DE PROCEDÊNCIA E PORTOS DE DESTINO Countries of Consignment and Ports of Destination Pays de Provenance et Ports de Destination	QUANTIDADE QUANTITY QUANTITÉ					VALOR A BORDO NO BRASIL Value C. I. F. Valeur à bord au Brésil				
						MILRÉIS				
	1933	1934	1935	1936	1937	1933	1934	1935	1936	1937
86 a 92 E - Palha, esparto, cairo, etc. (continuação)										
90 - Palhas para vassouras (continuação)										
Japão.....			1.064					2.044		
Mexico.....					3.145					22.783
Uruguai.....			13.646					9.829		
Total em quilos.....	1.494.706	1.157.339	1.132.165	1.339.992	1.505.947	1.381.723	1.335.725	1.733.252	1.306.092	1.339.355
Equivalente em ££, ouro.....						18,025	13,553	12,525	9,199	10,527
Rio de Janeiro.....	70.194	69.078	42.930	33.490	43.981	68.945	78.790	69.071	33.700	69.776
Santos.....	1.414.711	1.064.317	1.089.043	1.306.502	1.458.652	1.299.570	1.229.687	1.662.474	1.272.392	1.250.630
Paraná.....		14.400					14.481			
Antonina.....		9.544					12.767			
São Francisco.....			192					1.707		
Porto Alegre.....	9.801				3.314	13.208				18.949
Total em quilos.....	1.494.706	1.157.339	1.132.165	1.339.992	1.505.947	1.381.723	1.335.725	1.733.252	1.306.092	1.339.355
Valor por unidade.....						\$924	1\$154	1\$530	\$974	\$889
90 A { Sisal. Sisal hemp. Sisal.										
Alemanha.....		56.515	5.150				66.220	8.511		
Argentina.....	4.812					10.122				
Grã-Bretanha.....	1.102.060	491.981	228.784	372.843	478.524	1.040.486	585.132	425.253	926.672	1.137.310
Holanda.....	2.471					6.637				
Japão.....					12.003					23.207
Possessões britânicas:										
Quênia.....				116.951	201.527				252.653	458.870
Tanganica.....			272.865	358.451	446.070			397.666	829.876	1.028.711
União sul-africana.....		12.336	67.018				17.457	82.298		
Outras possessões.....		263.527					269.821			
Possessão holandesa: Java.....					5.954					13.291
Possessão portuguesa: Angola.....				9.994					25.228	
União belgo-luxemburguesa.....	85.628	129.101	621.646		57.029	83.134	175.147	1.020.891		139.291
Uruguai.....				110					550	
Total em quilos.....	1.194.971	953.460	1.195.463	858.349	1.201.107	1.140.379	1.113.777	1.934.619	2.034.979	2.800.680
Equivalente em ££, ouro.....						14,958	11,290	13,467	14,452	21,468
Belém.....	259.263	209.843	522.407	164.594	313.635	264.129	288.046	897.145	453.983	753.528
Salvador.....	4.060					4.114			826.995	
Rio de Janeiro.....	390.292	212.756	270.540	367.348	231.557	355.990	242.353	387.785	826.995	538.336
Santos.....	292.536	346.419	246.957	118.158	438.993	268.898	368.204	373.622	281.312	998.828
Rio Grande.....	244.284	184.442	129.196	202.951	216.922	237.723	215.174	221.001	458.754	509.988
Porto Alegre.....	4.536		26.363	5.298		9.525		55.066	13.935	
Total em quilos.....	1.194.971	953.460	1.195.463	858.349	1.201.107	1.140.379	1.113.777	1.934.619	2.034.979	2.800.680
Valor por unidade.....						\$954	1\$168	1\$618	2\$370	2\$351
91 { Crina vegetal ou zósteres marina. Excelsior or zostera marine. Crin végétal ou zostère marine.										
Alemanha.....		4.203					5.114			
França.....									36	
Japão.....		17		12			1.875		2.034	
Total em quilos.....		4.220		12			6.989		2.070	
Equivalente em ££, ouro.....							73		16	
Santos.....		4.220		12			6.989		2.070	
Total em quilos.....		4.220		12			6.989		2.070	
Valor por unidade.....							1\$656		17\$500	

CLASSE II { MATÉRIAS PRIMAS.
RAW MATERIALS.
MATIÈRES PREMIÈRES.

ANOS..... } 1933 - 1937
YEARS..... }
ANNÉES.... }

PAÍSES DE PROCEDÊNCIA E PORTOS DE DESTINO Countries of Consignment and Ports of Destination Pays de Provenance et Ports de Destination	QUANTIDADE QUANTITY QUANTITÉ					VALOR A BORDO NO BRASIL Value C. I. F. Valeur à bord au Brésil				
						MILRÉIS				
	1933	1934	1935	1936	1937	1933	1934	1935	1936	1937
86 a 92 E - Palha, esparto, cairo, etc. (continuação)										
92 { Esparto. Esparto. Sparte.										
Alemanha.....	31.158	11.365				139.918	88.563			
Argentina.....		162.181					194.827			
Chile.....	75					103				
Estados- Unidos.....	35.176	4.319				138.973	17.577			
França.....	384	2.561				3.766	14.149			
Grã-Bretanha.....	69.133	127.481				106.372	150.523			
Holanda.....	2.049	1.201				4.813	5.135			
Italia.....		6.402					55.816			
Japão.....	128	372	40		2.119	632	4.269	650		3.862
México.....	11.707	14.351				34.435	50.470			
Portugal.....	5					116				
Possessão francesa: Síria.....		612					760			
Suécia.....	1	800				1	1.272			
Suíça.....		99					6.481			
União belgo-luxemburguesa.....	216.852	53.860				314.447	201.276			
Uruguai.....	2.314					2.415				
Total em quilos.....	368.982	385.604	40		2.119	745.991	791.118	650		3.862
Equivalente em £, ouro.....						9,874	8,097	5		30
Manáus.....	146					2.154				
Belém.....	1.491	2.263				6.525	15.502			
Salvador.....	8.293	1.200				8.399	7.723			
Rio de Janeiro.....	135.987	96.518	40			358.354	276.596	650		
Santos.....	90.674	274.847			2.119	230.034	475.391			3.862
Paranaguá.....		9.435					9.911			
São Francisco.....	373	100				2.056	551			
Rio Grande.....	127.564					129.767				
Porto Alegre.....	2.140	1.162				6.237	5.050			
Sant'Ana do Livramento.....		79					394			
Corumbá.....	2.314					2.415				
Total em quilos.....	368.982	385.604	40		2.119	745.991	791.118	650		3.862
Valor por unidade.....						2\$021	2\$051	16\$250		1\$822
92 A { Manilha. Manilla hemp. Chanvre de Manille.										
China.....					649					2.332
Grã-Bretanha.....			119.170	274.147	301.102		189.270	587.761	772.261	40.416
Islandia.....					25.036					872.192
Filipinas.....			49.028	188.538	345.928		75.963	420.505		
Possessão britânica: Tanganica.....			122.804				205.568			
União belgo-luxemburguesa.....					25.338					65.451
Total em quilos.....			291.002	462.685	698.053			470.801	1.008.266	1.752.652
Equivalente em £, ouro.....								3,256	7,184	13,581
Belém.....			43.586	39.535			77.728	93.536		
Rio de Janeiro.....			95.014	194.170	380.167		138.262	427.973	399.076	
Santos.....			42.922		111.334		53.622		297.874	
Rio Grande.....			109.210	228.980	206.552		201.189	486.757	555.702	
Total em quilos.....			291.002	462.685	698.053			470.801	1.008.266	1.752.652
Valor por unidade.....								1\$617	2\$179	2\$510

CLASSE II { MATÉRIAS PRIMAS.
RAW MATERIALS.
MATIÈRES PREMIÈRES.

ANOS..... } 1933 - 1937
YEARS..... }
ANNÉES.... }

PAÍSES DE PROCEDÊNCIA E PORTOS DE DESTINO Countries of Consignment and Ports of Destination Pays de Provenance et Ports de Destination	QUANTIDADE QUANTITY QUANTITÉ					VALOR A BORDO NO BRASIL Value C. I. F. Valeur à bord au Brésil				
						MILRÉIS				
	1933	1934	1935	1936	1937	1933	1934	1935	1936	1937
86 a 92 E - Palha, esparto, cairo, etc (continuação)										
92 B { Pita. Pita. Pite.										
Alemanha.....			33.903	50.126	10.360			262.036	374.859	133.233
Estados-Unidos.....			17.837					88.952		
Mexico.....				5.000					23.331	
União belgo-luxemburguesa.....			43.700	21.600	113.175			218.128	107.616	557.551
Total em quilos.....			95.440	76.726	123.535			569.116	505.806	690.784
Equivalente em ££, ouro.....								4,210	3,534	5,254
Belém.....			1.386	1.800	1.000			16.873	17.804	9.525
Rio de Janeiro.....			41.177	36.900	69.990			281.127	257.407	433.049
Santos.....			52.477	35.660	50.045			268.878	210.916	231.155
São Francisco.....			400	200	500			2.238	3.520	7.834
Porto Alegre.....				2.166	2.000				16.159	9.221
Total em quilos.....			95.440	76.726	123.535			569.116	505.806	690.784
Valor por unidade.....								5\$963	6\$502	5\$501
92 D { Fibras e matérias filamentosas não especificadas. Fibres and fibrous materials, unenumerated. Fibres et matières filamenteuses non dénommées.										
Alemanha.....			6.670	2.678	1.929			68.741	20.018	14.389
Argentina.....			2.295	5.950	500			977	8.718	1.057
Estados-Unidos.....			65	46	264			560	402	3.374
Filipinas.....				40.276	12.570				96.332	18.634
França.....			737	6.379	3.498			42.849	32.567	15.115
Grã-Bretanha.....			526	52.209	42.569			3.423	93.573	81.436
Holanda.....				1.038	1.011				5.685	5.370
Italia.....			1.218	512				9.389	3.508	
Japão.....					3.068					52.969
Mexico.....				3.500	5.496				20.060	27.485
Portugal.....				496					2.633	
Possessão britânica: Índia.....					30.870					55.726
Possessão holandesa: Java.....					2.008					4.995
Suecia.....				7	3				171	60
Suiça.....			136	80				9.014	5.858	
União belgo-luxemburguesa.....			5.075	23.345				12.841	53.309	
Total em quilos.....			16.732	136.516	103.786			147.794	342.834	280.610
Equivalente em ££, ouro.....								1,002	2,431	2,098
Belém.....					181					2.527
Recife.....			12	2.145	276			239	19.691	2.277
Rio de Janeiro.....			9.311	121.419	76.219			87.541	268.666	202.101
Santos.....			7.115	11.868	26.027			53.173	47.786	67.681
Rio Grande.....			162	36	72			4.633	266	654
Pelotas.....				30					833	
Porto Alegre.....			121	1.008	1.011			2.044	5.406	5.370
Sant'Ana do Livramento.....			11	10				164	136	
Total em quilos.....			16.732	136.516	103.786			147.794	342.834	280.610
Valor por unidade.....								8\$833	2\$511	2\$703
92 E { Sucedâneos do cânhamo e do linho. Hemp and flax substitutes. Succédanés du chanvre et du lin.										
Alemanha.....					46					1.278
França.....					1.713					8.063
Grã-Bretanha.....				993					5.372	

CLASSE II { MATÉRIAS PRIMAS.
RAW MATERIALS.
MATIÈRES PREMIÈRES.

ANOS..... } 1933 - 1937
YEARS..... }
ANNÉES.... }

PAÍSES DE PROCEDÊNCIA E PORTOS DE DESTINO Countries of Consignment and Ports of Destination Pays de Provenance et Ports de Destination	QUANTIDADE QUANTITY QUANTITÉ					VALOR A BORDO NO BRASIL Value C. I. F. Valeur à bord au Brésil				
						MILRÉIS				
	1933	1934	1935	1936	1937	1933	1934	1935	1936	1937
85 a 92 E - Palha esparto, cairo, etc (continuação)										
92 E - Sucedâneos do cânhamo e do linho (continuação)										
Japão.....				191	8.842				4.523	146.507
Portugal.....				496					2.610	
Total em quilos.....				1.680	10.601				12.505	155.848
Equivalente em ££, ouro.....									89	1,172
Rio de Janeiro.....				496	9.391				2.610	137.059
Santos.....				1.184	1.210				9.895	18.789
Total em quilos.....				1.680	10.601				12.505	155.848
Valor por unidade.....									7\$443	14\$701
94 a 98 D { Plantas, folhas, frutos, grãos, sementes, raízes, cascas, etc. Plants, leaves, flowers, fruits, berries, seeds, roots, barks, etc. Plantes, feuilles, fleurs, fruits, graines, semences, racines, écorces, etc.										
Total em quilos.....	16.901.882	16.655.951	21.786.747	25.044.902	23.447.865	16.316.570	20.446.652	31.542.538	33.199.208	29.694.979
Equivalente em ££, ouro.....						207,250	207,369	224,378	233,660	225,262
94 { Folhas, flores, ervas, caules, musgos, raízes, etc. para usos medicinais, e de tinturaria. Leaves, flowers, herbs, stems, bulbs, roots, barks and similar substances for medicinal and dying purposes. Feuilles, fleurs, tiges, mousses, bulbes, écorces, racines, et similaires pour l'usage médicinal et la teinturerie.										
Alemanha.....	119.207	96.881	107.575	120.067	127.801	707.966	609.636	878.317	1.040.464	937.658
Argentina.....	19	1.779				473	1.354			
Chile.....	1.000	3.713	3.712	1.287	9.566	1.998	2.807	2.770	1.190	9.432
China.....		44					817			
Espanha.....	10.633	20.610	41.085	16.341		28.584	59.066	145.239	57.361	
Estados-Unidos.....	6.248	63.811	77.646	13.948	13.039	45.468	415.587	666.034	90.165	129.450
França.....	28.225	6.796	9.175	3.154	25.742	135.036	49.876	57.863	19.100	108.820
Grã-Bretanha.....	19.946	16.239	26.526	11.489	12.333	159.554	132.576	347.697	149.156	176.694
Grecia.....	160					852				
Holanda.....	3.982	1.996	2.953	7	50	41.959	35.315	35.493	107	1.264
Hungria.....				13.060	1.455				75.717	5.410
Italia.....	75.579	46.660	57.447	30.841	28.622	478.838	304.510	568.431	285.998	276.406
Irlanda.....					500					1.731
Iugoslavia.....				4.118	5.604				10.642	24.027
Japão.....	3.068	1.111	4.818	5.195	5.180	24.121	24.995	85.402	116.274	130.408
Mexico.....		2.000			8.000		7.031			43.866
Perú.....			35		20			707		613
Portugal.....	59.349	46.699	46.727	36.518	39.591	258.593	215.290	286.341	250.918	204.331
Possessões britânicas:										
E tabelecimentos dos Estreitos.....			2.747					4.628		
India.....		2.035	3.502	2.948	855		3.084	9.564	6.292	1.349
Possessão francesa: Siria.....	435	1.738	343		230	1.909	4.875	1.675		985
Suiça.....	180	2	237	202	152	1.858	284	1.483	2.703	616
Tchecoslovaquia.....					25					210
Turquia européia.....	9			33	63	199			121	181
União belgo-luxemburguesa.....	5.769	16.800	24.104	19.106	31.371	31.114	64.177	148.756	95.461	181.370
Total em quilos.....	333.809	328.914	408.632	278.314	310.199	1.918.522	1.991.280	3.240.703	2.201.669	2.234.821
Equivalente em ££, ouro.....						24,785	20,251	22,748	15,491	16,991
Manáus.....	3.679	2.629	614	2.522	802	15.849	15.959	5.179	18.130	5.932
Belém.....	11.031	6.156	5.185	4.706	5.920	56.317	36.767	42.945	38.095	44.224
São Luiz.....	2.352	2.770	2.582	1.328	326	12.458	12.833	22.121	15.557	6.363
Parnaíba.....	660	841	622	32	300	3.694	3.453	4.018	941	1.348

CLASSE II { MATÉRIAS PRIMAS.
RAW MATERIALS.
MATIÈRES PREMIÈRES.

ANOS..... } 1933 - 1937
YEARS..... }
ANNÉES... }

PAÍSES DE PROCEDÊNCIA E PORTOS DE DESTINO Countries of Consignment and Ports of Destination Pays de Provenance et Ports de Destination	QUANTIDADE QUANTITY QUANTITÉ					VALOR A BORDO NO BRASIL Value C. I. F. Valeur à bord au Brésil				
						MILRÉIS				
	1933	1934	1935	1936	1937	1933	1934	1935	1936	1937
94 a 98 D - Plantas, folhas, frutos, etc. (continuação)										
94 - Folhas, flores, ervas, etc. (continuação)										
Fortaleza.....	4.501	719	797	128	373	15.295	2.582	10.089	1.978	6.051
Natal.....	398					2.343				
Cabedelo.....	2.040		322	100		5.545		1.749	887	
Recife.....	18.205	11.890	13.607	8.452	8.395	70.713	55.724	71.400	39.988	34.953
Maceió.....	1.494	8	15	375		4.192	225	753	2.912	
Aracajú.....	598	91		556		1.177	549		1.605	
Salvador.....	14.913	10.302	10.918	6.236	7.709	55.300	49.246	62.612	46.973	43.485
Vitória.....	197		100	14	110	2.075		1.820	266	1.613
Rio de Janeiro.....	141.370	178.858	244.987	148.269	145.431	805.903	1.084.828	1.848.381	1.125.258	1.065.121
Santos.....	104.227	98.459	108.722	90.328	115.267	695.659	609.583	1.003.052	772.521	816.996
Paranaguá.....	1.432	10	1.662	522		9.373	95	10.228	3.946	
São Francisco.....	582	200	325	654	945	10.495	7.888	3.803	10.069	8.836
Itajaí.....	198		151			1.998		1.544		
Florianópolis.....	461	756	623	582	1.351	3.103	5.123	2.106	3.575	8.459
Rio Grande.....	270	614	244	244	178	4.619	5.078	2.643	4.004	3.613
Pelotas.....	3.963	1.979	233	1.924	1.102	25.867	21.371	2.870	13.107	10.894
Porto Alegre.....	21.238	12.632	16.683	11.222	21.749	116.547	79.971	136.871	98.876	168.786
Sant'Ana do Livramento.....			240	120	241			6.519	2.981	8.147
São Borja.....										
Total em quilos.....	333.809	328.914	408.632	278.314	310.199	1.918.522	1.991.280	3.240.703	2.201.669	2.234.821
Valor por unidade.....						5\$747	6\$054	7\$930	7\$910	7\$204
94 A { Sementes, bagas, frutos não especificados para uso medicinal e de tinturaria. Seeds, berries, and similars, unenumerated, for medicinal or dyeing purposes. Graines, fèves et similaires, non dénommées, à usage en médecine ou en teinturerie.										
Alemanha.....				13.480	10.347				102.060	71.004
Espanha.....				4.940	1				15.238	33
Estados- Unidos.....				282	510				2.605	9.667
França.....				2.700	5.368				15.124	18.779
Grã-Bretanha.....				13.876	11.413				254.453	217.306
Hungria.....				381					1.078	
Itália.....				7.200	4.237				71.767	27.151
Iugoslavia.....				19	89				68	403
Japão.....					380					7.294
Portugal.....				2.698	1.249				22.842	8.068
Possessão britânica: Índia.....				90					727	
União belgo-luxemburguesa.....				923	3.638				8.174	19.944
Total em quilos.....				46.589	37.232				494.136	379.649
Equivalente em ££, ouro.....									3,465	2,909
Manáus.....				196	35				1.069	236
Belém.....				923	263				7.850	2.101
São Luiz.....				86	124				831	1.001
Fortaleza.....				32	74				492	695
Cabedelo.....				4.940					15.238	
Recife.....				266	406				1.670	2.158
Maceió.....				65					1.135	
Aracajú.....				90					727	
Salvador.....				659	1.775				5.757	7.637
Rio de Janeiro.....				17.459	13.546				181.341	131.332
Santos.....				18.475	17.494				256.104	212.102
Paranaguá.....				104					784	
São Francisco.....				105	621				476	3.538
Florianópolis.....				151	7				1.145	45
Rio Grande.....				102					1.208	
Pelotas.....				75	439				983	3.252
Porto Alegre.....				2.861	2.448				17.326	15.552
Total em quilos.....				46.589	37.232				494.136	379.649
Valor por unidade.....									10\$606	10\$198

CLASSE II { MATÉRIAS PRIMAS.
RAW MATERIALS.
MATIÈRES PREMIÈRES.

ANOS..... } 1933 - 1937
YEARS..... }
ANNÉES.... }

PAÍSES DE PROCEDÊNCIA E PORTOS DE DESTINO Countries of Consignment and Ports of Destination Pays de Provenance et Ports de Destination	QUANTIDADE QUANTITY QUANTITÉ					VALOR A BORDO NO BRASIL Value C. I. F. Valeur à bord au Brésil				
						MILRÉIS				
	1933	1934	1935	1936	1937	1933	1934	1935	1936	1937
94 a 98 D - Plantas, folhas, frutos, etc. (continuação)										
96 { Fumo em folha. Tobacco leaf. Tabac en feuilles.										
Alemanha.....	21.024	10.935	10.829	2.902	305	304.074	218.286	407.753	73.859	11.054
Argentina.....				300					2.235	
Chile.....			4.324					30.562		
China.....	189.762	127.028	111.197	290.404	26.367	767.841	769.162	943.227	1.714.114	175.929
Cuba.....					82					2.462
Dinamarca.....		4					693			
Egito.....	213	5.421		151	1.510	3.164	74.268		3.068	12.424
Estados- Unidos.....	29.447	24.426	28.319	37.954	36.130	366.475	320.737	580.508	794.403	656.206
Grã-Bretanha.....	10.382	7.452	458		1.170	226.863	164.006	4.721		15.824
Grecia.....	10.686	3.181			500	45.066	27.969			7.600
Holanda.....	62.228	76.582	86.673	78.232	75.568	2.650.997	3.558.554	4.854.020	4.093.046	3.620.198
Italia.....	4.607	3.013	803	2.209	3.121	37.128	33.962	12.892	33.495	35.892
Persia.....				4.206	507				48.957	5.278
Portugal.....		211			53		2.133			345
Possessões britânicas:										
Hong-Kong.....			73.494					631.469		
Outras possessões.....		280.011					1.370.706			
Possessão francesa: Syria.....	477	1.087			200	6.828	21.300			2.679
Possessão holandesa: Java.....					4.370					166.550
Turquia européa.....				1.847	11.454				43.886	118.091
União belgo-luxemburguesa.....	292.908	195.668	352.327	33.844	187.455	1.493.220	1.078.680	3.319.014	632.892	1.568.168
Total em quilos.....	621.734	735.019	668.424	452.049	348.792	5.901.656	7.640.456	10.784.166	7.439.955	6.398.700
Equivalente em £s, ouro.....						74,780	78,163	75,715	52,336	48,164
97 { Plantas vivas. Live plants. Plantes vivantes.										
Alemanha.....	379	282	558	94	922	4.043	4.290	15.590	4.825	15.456
Argentina.....	1.819	4.615	7.573	1.500	3.853	18.463	42.473	128.451	16.569	36.391
Austria.....		80					1.177			
Chile.....	200					663				
Espanha.....	100	28				358	301			
Estados- Unidos.....	128	38	95	185	123	1.895	424	3.370	19.267	2.928
França.....	130	20	227	198		2.234	1.044	3.993	11.887	
Grã-Bretanha.....	76.255	323	165	739	267	44.237	11.076	9.474	71.096	11.495
Holanda.....	367	735		80	291	3.368	4.667		1.663	1.778
Hungria.....					70					468
Italia.....	5.605	4.902		816	2.742	43.909	57.771		8.389	25.975
Japão.....	60		19			403		1.099		
Polonia.....				65						517
Portugal.....	22	710	10	18	225	50	4.940	181	727	1.339
Possessões britânicas:										
Estabelecimentos dos Estreitos.....				100					84	
União sul-africana.....	8.682					13.446				
Total em quilos.....	621.734	735.019	668.424	452.049	348.792	5.901.656	7.640.456	10.784.166	7.439.955	6.398.700
Valor por unidade.....						9\$492	10\$394	16\$133	16\$458	18\$345

CLASSE II { MATÉRIAS PRIMAS.
RAW MATERIALS.
MATIÈRES PREMIÈRES.

ANOS..... } 1933 - 1937
YEARS..... }
ANNÉES..... }

PAÍSES DE PROCEDÊNCIA E PORTOS DE DESTINO Countries of Consignment and Ports of Destination Pays de Provenance et Ports de Destination	QUANTIDADE QUANTITY QUANTITÉ					VALOR A BORDO NO BRASIL Value C. I. F. Valeur à bord au Brésil				
						MILRÉIS				
	1933	1934	1935	1936	1937	1933	1934	1935	1936	1937
94 a 98 D - Plantas, folhas, frutos, etc. (continuação)										
97 - Plantas vivas (continuação)										
Possessão francesa: Síria.....								442		
Suíça.....				33					573	
União belgo-luxemburguesa.....	75	577	59	342	334	9.369	19.250	3.169	60.616	13.893
Uruguai.....					150					2.022
Total em quilos.....	93.822	12.310	8.706	4.170	8.977	142.438	147.413	165.769	196.213	111.745
Equivalente em £l, ouro.....						1,963	1,456	1,112	1,392	862
Manáus.....		30	10				189	181		
Belém.....				125					18.004	
Recife.....				18					727	
Salvador.....		6			90		366			876
Vitória.....					27					771
Rio de Janeiro.....	799	2.237	356	1.664	1.887	31.089	41.466	19.089	140.588	34.723
Santos.....	86.276	1.651	607	1.033	1.929	51.613	14.531	12.555	20.108	24.688
São Francisco.....	102		279	65	95	492		5.012	517	1.947
Itajaí.....	1					62				
Rio Grande.....	5.287	13	389		800	42.929	459	4.711		3.931
Pelotas.....			39		16			1.374		702
Porto Alegre.....	1.357	8.373	7.026	1.265	4.133	16.253	90.402	122.847	16.269	44.107
Total em quilos.....	93.822	12.310	8.706	4.170	8.977	142.438	147.413	165.769	196.213	111.745
Valor por unidade.....						1\$518	11\$975	19\$040	47\$053	12\$447
97 A { Cereais para alimentação de pássaros. Seeds for bird food. Graines pour nourriture d'oiseaux.										
Alemanha.....					22					270
Argentina.....	344.418	87.659	10.888	7.756	96.139	150.629	49.863	12.670	13.432	99.863
Chile.....				72.587	6.900				87.457	13.835
Espanha.....		2.470					3.608			
França.....			670	78				1.996	253	
Grã-Bretanha.....	599	2.080	968	1.517	1.272	1.555	5.255	4.268	6.874	7.402
Japão.....					3.000					3.453
Portugal.....			4.822	1.510	1.917			12.253	3.050	4.017
União belgo-luxemburguesa.....					1.287					1.853
Total em quilos.....	345.017	92.209	17.348	83.448	110.537	152.184	58.726	31.187	111.066	130.693
Equivalente em £l, ouro.....						1,866	610	218	800	937
Manáus.....				180	300				551	888
Recife.....			177		1.464			447		2.279
Rio de Janeiro.....	38.447	42.399	15.136	56.292	62.513	24.478	28.962	26.954	77.913	66.639
Santos.....	306.570	49.515	1.985	26.896	46.238	127.706	29.595	3.738	32.394	60.617
Fóz o Iguassú.....			50	80				48	208	
Porto Alegre.....					22					270
Corumbá.....		295					169			
Total em quilos.....	345.017	92.209	17.348	83.448	110.537	152.184	58.726	31.187	111.066	130.693
Valor por unidade.....						\$441	\$636	1\$797	1\$330	1\$183
97 B { Sementes para plantio. Seeds for sowing. Graines à ensementer.										
Alemanha.....			8.917	25.642	18.636			166.781	259.005	203.440
Argentina.....			180.528	116.020	240.767			164.652	101.107	243.483
Chile.....			79.619					83.660		
Espanha.....			5.880	5.790	9.465			46.953	105.624	200.494
Estados-Unidos.....			48.816	657	584			101.341	7.342	8.370
Estonia.....					250					525
França.....			30.805	62.046	60.708			523.201	783.022	661.808
Grã-Bretanha.....			670	12	11			9.814	1.373	1.437
Holanda.....			2.501	200.851	114.297			24.088	179.101	146.565
Hungria.....					5.000					14.412

CLASSE II { MATÉRIAS PRIMAS.
RAW MATERIALS.
MATIÈRES PREMIÈRES.

ANOS..... } 1933 - 1937
YEARS..... }
ANNÉES.... }

PAÍSES DE PROCEDÊNCIA E PORTOS DE DESTINO Countries of Consignment and Ports of Destination Pays de Provenance et Ports de Destination	QUANTIDADE QUANTITY QUANTITÉ					VALOR A BORDO NO BRASIL Value C. I. F. Valeur à bord au Brésil				
						MILRÉIS				
	1933	1934	1935	1936	1937	1933	1934	1935	1936	1937
94 a 98 D - Plantas, folhas, frutos, etc. (continuação)										
97 B - Sementes para plantio (continuação)										
Itália.....			2.120	1.226	5.694			40.754	26.919	90.721
Japão.....			7.761	6.276	12.263			48.139	62.039	130.016
Polónia.....					20.031					21.110
Portugal.....			2.478	3.498	2.314			30.676	48.582	29.973
Possessões britânicas:										
Estabelecimentos dos Estreitos.....			600					3.070		
Índia.....			9		426			261		6.879
Possessão espanhola: Canarias.....			10.525					379.461		
Possessão francesa: Siria.....					278					939
Uruguai.....					24.000					24.132
Total em quilos.....			381.229	422.018	514.724			1.622.851	1.574.114	1.784.304
Equivalente em ££, ouro.....								11,745	11,098	13,425
Manáus.....					45					175
Belém.....			9	65	216			261	258	2.301
Natal.....										15
Recife.....			205		250			3.622		525
Salvador.....			12	4.000				474	6.579	
Rio de Janeiro.....			72.168	33.230	35.530			331.205	335.258	309.739
Santos.....			180.634	359.961	188.891			979.280	984.933	1.015.620
Paranaguá.....					20.031					21.110
Antonina.....				99	919				731	1.186
São Francisco.....			1.153	2.772	4.280			35.935	63.737	77.361
Rio Grande.....			5.040	12.414	9.547			40.605	64.793	54.402
Pelotas.....				1.122	73				11.121	1.511
Porto Alegre.....			118.780	7.866	254.942			220.126	105.525	300.359
Uruguaiana.....			3.228	489				11.343	1.179	
Total em quilos.....			381.229	422.018	514.724			1.622.851	1.574.114	1.784.304
Valor por unidade.....								4\$256	3\$729	3\$466
97 C { Batatas para sementes. Potatoes for sowing. Pommes de terre, à ensementer.										
Alemanha.....			16.650	273.940	405.640			14.975	374.175	545.565
Argentina.....			6.700					2.199		
Austria.....					10.000					8.844
Dinamarca.....					2.100					2.382
Estonia.....					2.209					3.678
Holanda.....			997.530	2.256.000	1.970.880			853.831	1.596.329	1.556.945
Japão.....					1.200					1.198
Possessão britânica: Canadá.....				670					775	
União belgo-luxemburguesa.....			138.000	15.000				121.499	14.896	
Total em quilos.....			1.158.880	2.545.610	2.392.020			992.504	1.986.175	2.118.612
Equivalente em ££, ouro.....								7,244	14,175	15,128
Belém.....					200					438
Fortaleza.....					300					508
Natal.....					150					438
Salvador.....				15.000	10.000				14.896	12.668
Vitória.....					300					718
Santos.....			1.152.180	2.485.610	2.271.060			990.305	1.940.713	1.974.331
Fóz do Iguassú.....			6.700					2.199		
Rio Grande.....				45.000					30.566	
Porto Alegre.....					14.880					19.368
Rio de Janeiro.....					95.130					110.143
Total em quilos.....			1.158.880	2.545.610	2.392.020			992.504	1.986.175	2.118.612
Valor por unidade.....								\$856	\$780	\$885

CLASSE II { MATÉRIAS PRIMAS.
RAW MATERIALS.
MATIÈRES PREMIÈRES.

ANOS..... } 1933 - 1937
YEARS..... }
ANNÉES.... }

PAÍSES DE PROCEDÊNCIA E PORTOS DE DESTINO Countries of Consignment and Ports of Destination Pays de Provenance et Ports de Destination	QUANTIDADE QUANTITY QUANTITÉ					VALOR A BORDO NO BRASIL Value C. I. F. Valeur à bord au Brésil				
						MILRÉIS				
	1933	1934	1935	1936	1937	1933	1934	1935	1936	1937
94 a 98 D - Plantas, folhas, frutos, etc. (continuação)										
97 D { Sementes de cânhamo. (1) { Hemp (seeds) Chanvre (graines)										
Chile.....					227.705					290.127
Grã-Bretanha.....					128					375
Total em quilos.....					227.833					290.502
Equivalente em £, ouro.....										2,235
Belém.....					128					375
Rio de Janeiro.....					102.637					130.408
Santos.....					125.068					159.719
Total em quilos.....					227.833					290.502
Valor por unidade.....										1,275
98 { Não especificados. Unenumerated. Non dénommés.										
Alemanha.....	346.230	12.856	4.555	21.434	8.570	320.484	197.816	40.264	130.489	70.848
Argentina.....	13.019.524	13.248.920	898.259	49	36.000	5.972.613	8.126.716	626.080	34	56.682
Chile.....	40.298	48.540	36.708	4.056	2.538	39.863	35.840	34.633	9.043	3.380
China.....		5.080		25.400			6.398		44.249	
Espanha.....	17.680	17.901	13.276	7.602	5	106.825	120.777	62.157	30.334	207
Estados-Unidos.....	10.701	191.960	5.396	28.893	25.860	50.959	159.174	35.514	178.365	30.758
França.....	54.414	56.461	479	1.110	3.409	467.982	658.353	6.385	6.483	16.618
Grã-Bretanha.....	57.229	61.339	6.461	2.416	1.648	73.303	96.400	30.648	23.939	44.180
Holanda.....	460.561	316.049	10.648	2.540		237.662	286.874	14.642	5.075	
Hungria.....				2.397					12.243	
Irlanda.....					500					1.752
Islandia.....			93					864		
Italia.....	7.398	102.846	7.856	935	969	70.357	71.831	33.982	9.194	8.275
Japão.....	3.343	5.033	9.745	4.821	3.234	21.180	31.226	89.553	107.408	76.801
México.....				7.000	8.603				32.840	54.095
Perú.....	873.879	1.378.215	141.100			273.456	479.761	80.464		
Portugal.....	11.253	6.977	2.859	1.923		42.121	30.126	10.149	7.674	
Possessões britânicas:										
Canadá.....		22.680					13.365			
Estabelecimentos dos Estreitos.....			1.000					6.764		
Hong-Kong.....			5.000					9.597		
India.....				2.227					6.914	
Outras possessões.....		1.595					10.675			
Possessões espanholas.....	5.370	10.815				98.293	282.487			
Possessão francesa: Siria.....	1.069	232	130	48	192	4.975	958	324	68	106
Suíça.....	1.041		100			1.307		472		
Tchecoslovaquia.....				300					4.161	
Turquia européia.....	11					689				
União belgo-luxemburguesa.....	1.259		7	1.506		6.981		332	7.709	
Uruguai.....	596.240					412.720				
Total em quilos.....	15.507.500	15.487.499	1.143.672	114.657	91.528	8.201.770	10.608.777	1.082.824	616.222	363.702
Equivalente em £, ouro.....						103,866	106,877	8,112	4,311	2,714
Manáus.....	411.782	290.240				145.742	122.596			
Belém.....	463.195	1.366.137	70.018	4		130.136	513.807	45.150	69	
São Luiz.....		30	100				59	407		
Parnaíba.....				117					749	
Fortaleza.....	2.038	4		372		1.759	1.296		824	
Natal.....	10					155				
Cabedelo.....				2.076					8.875	
Recife.....	3.196	121	3.197	6.772	370	8.928	818	16.777	29.908	2.955
Aracajú.....			98					332		
Salvador.....	820		671	1.384	2.027	1.763		2.117	4.197	10.040
Rio de Janeiro.....	11.150.106	11.976.032	1.022.677	73.523	67.348	5.285.542	7.616.713	788.416	365.915	133.084

(1) Até 1936, incluída na classe 97 A.

(1) Up to 1936, included under class 97 A.

(1) Jusqu'à 1936, compris sous la classe 97 A.

CLASSE II { MATÉRIAS PRIMAS.
RAW MATERIALS.
MATIÈRES PREMIÈRES.

ANOS..... } 1933 - 1937
YEARS..... }
ANNÉES.... }

PAÍSES DE PROCEDÊNCIA E PORTOS DE DESTINO Countries of Consignment and Ports of Destination Pays de Provenance et Ports de Destination	QUANTIDADE QUANTITY QUANTITÉ					VALOR A BORDO NO BRASIL Value C. I. F. Valeur à bord au Brésil				
						MILRÉIS				
	1933	1934	1935	1936	1937	1933	1934	1935	1936	1937
94 a 98 D - Plantas, folhas, frutos, etc. (continuação)										
98 - Não especificados (continuação)										
Santos.....	3.357.923	1.824.103	44.520	28.443	20.120	2.455.915	2.190.820	202.967	185.569	206.011
Paranáguá.....	113		69	985	25	1.388		4.635	6.716	1.820
Antonina.....	31.676					19.863				
Fóz do Iguassú.....	2.908	7.231				2.979	3.064			
São Francisco.....	1.572	1.240				18.461	24.093			
Itajaf.....	90					773				
Florianópolis.....	58	107	59	470		182	1.714	270	5.275	
Rio Grande.....	11.866	1.436	122			22.746	14.964	4.406		
Pelotas.....	325			177	1.151	1.692			2.414	8.640
Porto Alegre.....	66.294	16.314	2.141	334	487	98.640	106.803	17.347	5.711	1.152
Uruguiana.....	2.638	4.504				4.950	12.030			
Corumbá.....	890					156				
Total em quilos.....	15.507.500	15.487.499	1.143.672	114.657	91.528	8.201.770	10.608.777	1.082.824	616.222	363.702
Valor por unidade.....						\$528	\$684	\$946	\$5374	\$5973
98 A { Jarina (marfim vegetal). Jarina (vegetable ivory). Corozo (ivoire végétal).										
Alemanha.....				100	521				481	3.261
Chile.....			19.800					13.614		
Colômbia.....				55.200					50.373	
Equador.....			20.000	410.000	315.000			18.007	331.332	398.335
Estados-Unidos.....			339.239	453.244	38.138			272.551	407.864	30.535
França.....					9					86
Panamá.....			100.000	121.103				71.689	63.069	
Perú.....			1.681.792	1.798.261	1.411.871			808.328	898.698	816.176
Portugal.....					36					211
Total em quilos.....			2.160.831	2.837.908	1.765.575			1.184.189	1.751.817	1.248.604
Equivalente em ££, ouro.....								8,605	12,329	9,584
Manáus.....			350.285	60.000				185.308	31.028	
Belém.....			1.481.159	1.608.408	893.552			799.008	967.823	568.902
Recife.....			36.240	100				18.997	481	
Rio de Janeiro.....			193.147	295.918	260.465			109.187	225.115	345.624
Santos.....			100.000	873.482	611.558			71.689	527.370	334.078
Total em quilos.....			2.160.831	2.837.908	1.765.575			1.184.189	1.751.817	1.248.604
Valor por unidade.....								\$548	\$617	\$707
98 B { Semente de linho (ou linho em grão) para uso industrial. Flaxor linseed, for industrial purposes. Graines de lin à usage industriel.										
Alemanha.....			1.580					4.399		
Argentina.....			15.832.345	18.139.033	17.034.377			12.384.377	16.590.293	14.310.073
Chile.....				2.370					2.455	
China.....					100					943
Grã-Bretanha.....				300					965	
Holanda.....			150	3.585				486	12.157	
Portugal.....				250	120				733	334
União belgo-luxemburguesa.....			4.950					49.083		
Uruguai.....				56.000	596.900				31.210	269.843
Total em quilos.....			15.839.025	18.201.538	17.631.497			12.438.345	16.637.813	14.581.193
Equivalente em ££, ouro.....								88,879	116,933	111,925
Manáus.....				50	50				177	136
Belém.....					70					198
Recife.....			150					486		
Rio de Janeiro.....			14.819.325	15.681.060	15.103.286			11.557.268	14.262.145	12.729.366
Santos.....			1.013.020	1.685.968	639.817			827.109	1.627.299	508.853

CLASSE II { MATÉRIAS PRIMAS.
RAW MATERIALS.
MATIÈRES PREMIÈRES.

ANOS..... } 1933 - 1937
YEARS..... }
ANNÉES.... }

PAÍSES DE PROCEDÊNCIA E PORTOS DE DESTINO Countries of Consignment and Ports of Destination Pays de Provenance et Ports de Destination	QUANTIDADE QUANTITY QUANTITÉ					VALOR A BORDO NO BRASIL Value C. I. F. Valeur à bord au Brésil				
						MILRÉIS				
	1933	1934	1935	1936	1937	1933	1934	1935	1936	1937
94 a 93 D - Plantas, folhas, frutos, etc. (continuação)										
98 B - Semente de linho (ou linho em grão) para uso industrial (continuação)										
Rio Grande.....				299.773	595.949				298.594	465.201
Pelotas.....				296.175	596.083				255.490	523.966
Porto Alegre.....			6.530	182.512	99.342			53.482	162.898	83.630
Sant'Ana do Livramento.....				56.000	596.900				31.210	269.843
Total em quilos.....			15.839.025	18.201.538	17.631.497			12.438.345	16.637.813	14.581.193
Valor por unidade.....								\$785	\$914	\$828
98 C { Sementes, frutos, bagas para uso industrial ou não especificado. Seeds, berries and similars, unenumerated, for industrial use. Graines, fèves et similaires, non dénommées, pour l'usage industriel.										
Alemanha.....				5.212	2.396				30.340	15.629
Argentina.....				198					236	490
Chile.....				22.356	966				22.905	3.415
Espanha.....				14.418					48.449	
Estados- Unidos.....				1.796	289				19.350	3.508
França.....				2.703	4.432				19.443	25.963
Grã-Bretanha.....				2.585	360				12.668	1.618
Grecia.....				5.880					6.249	
Holanda.....				592					2.155	
Italia.....				2.302					26.274	
Japão.....				50					410	
Polonia.....				199					608	
Portugal.....				110					309	
Possessão francesa: Siria.....				102	400				340	1.691
União belgo-luxemburguesa.....				98					292	
Total em quilos.....				58.601	8.843				190.028	52.314
Equivalente em ££, ouro.....									1,330	387
Belém.....				50					375	
Salvador.....				512					1.056	
Rio de Janeiro.....				18.995	4.196				37.059	15.422
Santos.....				37.312	4.580				140.002	34.794
Paranaguá.....					22					1.256
Florianópolis.....				363					1.297	
Rio Grande.....				20					640	
Porto Alegre.....				1.349					9.599	
Sant'Ana do Livramento.....					45					352
Porto Murtinho.....										490
Total em quilos.....				58.601	8.843				190.028	52.314
Valor por unidade.....									\$3242	\$5914
98 D { Vegetais e partes de vegetais, não especificados. Vegetables and parts of vegetable, unenumerated. (1) Végétaux et parties de végétaux non dénommés.										
Possessão francesa: Siria.....					108					140
Total em quilos.....					108					140
Equivalente em ££, ouro.....										1
Santos.....					108					140
Total em quilos.....					108					140
Valor por unidade.....										1\$298

(1) Até 1936, incluída na classe 98.

(1) Up to 1936, included under class 98.

(1) Jusqu'à 1936, compris sous la classe 98.

CLASSE II { MATÉRIAS PRIMAS.
RAW MATERIALS.
MATIÈRES PREMIÈRES.

ANOS..... } 1933 - 1937
YEARS..... }
ANNÉES.... }

PAÍSES DE PROCEDÊNCIA E PORTOS DE DESTINO Countries of Consignment and Ports of Destination Pays de Provenance et Ports de Destination	QUANTIDADE QUANTITY QUANTITÉ					VALOR A BORDO NO BRASIL Value C. I. F. Valeur à bord au Brésil				
						MILRÉIS				
	1933	1934	1935	1936	1937	1933	1934	1935	1936	1937
99 a 112 E { Pedras, terras e outros minerais semelhantes. Stones, earths and other similar minerals. Fierres, terres et autres minéraux similaires.										
Total em quilos.....	1.435.406.691	1.298.519.377	1.585.354.918	1.566.877.325	1.870.333.795	113.082.411	121.272.932	192.266.835	210.344.987	287.593.132
Equivalente em ££, ouro.....						1,475,443	1,220,912	1,374,851	1,483,463	2,207,057
99 { Amianto ou asbestos. Asbestos. Amiante.										
Alemanha.....	12.431	4.150	2.508	1.903	7.169	25.155	28.804	22.595	33.609	51.448
Argentina.....	720		503		2	5.493		261		468
Estados-Unidos.....	9.645	15.676	22.970	33.133	20.132	34.157	50.566	34.235	123.027	59.353
França.....	2.110	1.452	196		249	2.632	12.384	623		827
Grã-Bretanha.....	12.921	6.887	5.007	3.098	3.908	17.159	13.449	10.747	8.084	4.698
Holanda.....		508					1.252			
Italia.....			7					202		
Possessão britânica: Canadá.....		4.536			9.072		2.341			5.607
Suíça.....	96		4			350		36		
Tchecoslovaquia.....					20					93
União belgo-luxemburguesa.....	1	4.537	3		60	89	13.141	501		337
Total em quilos.....	37.924	37.746	31.198	38.134	40.790	85.035	121.937	69.200	164.720	122.831
Equivalente em ££, ouro.....						1,094	1,235	496	1,137	944
Manáus.....	403	200				585	234			
Belém.....		312	1.321	356	3.000		213	1.942	554	1.359
São Luiz.....	51	809	910	998		83	3.841	908	1.185	
Parnaíba.....		75		51			617		69	
Fortaleza.....		3.206	29	4	2.225		10.094	218	261	7.935
Natal.....	42				5	248				16
Recife.....	1.275	4.146	3.846	3.549	595	2.470	10.594	3.588	6.402	1.829
Maceió.....	10	60				62	367			
Aracajú.....		49	25				271	186		
Salvador.....	6.010	465				5.668	2.763			
Rio de Janeiro.....	10.816	7.550	9.661	3.365	8.179	32.017	32.220	36.327	24.264	37.252
Santos.....	16.889	15.561	12.794	13.650	25.583	34.880	49.298	17.922	28.101	66.115
Paranaguá.....			25					576		3.842
Fóz do Iguassú.....					2					468
São Francisco.....			42					447		
Itajaf.....		32			20		474			53
Florianópolis.....		45					282			
Rio Grande.....		70	1.654		55		1.029	6.084		463
Pelotas.....				10					328	
Porto Alegre.....	1.708	4.997	388	16.151	573	3.529	9.039	741	103.556	3.499
Bagé.....		169					601			
Uruguaiana.....	720		503			5.493		261		
Total em quilos.....	37.924	37.746	31.198	38.134	40.790	85.035	121.937	69.200	164.720	122.831
Valor por unidade.....						2\$242	3\$230	2\$218	4\$319	3\$009
99 A { Areias absorventes ou filtrantes, farinha fósfil, terra de infusórios. Sands, filtering or absorbent, and infusorial earths Sables filtrants ou absorbants et terres à infusoires.										
Alemanha.....			78.484	71.107	75.716			153.651	97.488	89.214
Estados-Unidos.....			104.768	168.585	270.040			118.127	197.896	288.044
França.....			5.300	123	5.110			4.540	512	7.259
Grã-Bretanha.....			137.441	72.596	73.517			233.943	126.933	49.019
Italia.....			97	980				356	910	
Japão.....					1.500					1.467
Portugal.....			10.800	928	14.000			6.035	920	6.086
Suecia.....			3.230	4.453	4.164			3.218	3.571	3.505
União belgo-luxemburguesa.....			8.100	512				9.529	326	
Uruguai.....			9.000					3.184		
Total em quilos.....			357.220	319.284	444.047			532.583	428.556	444.594
Equivalente em ££, ouro.....								3,661	3,033	3,435

CLASSE II { MATÉRIAS PRIMAS.
RAW MATERIALS.
MATIÈRES PREMIÈRES.

ANOS..... } 1933 - 1937
YEARS..... }
ANNÉES... }

PAÍSES DE PROCEDÊNCIA E PORTOS DE DESTINO Countries of Consignment and Ports of Destination Pays de Provenance et Ports de Destination	QUANTIDADE QUANTITY QUANTITÉ					VALOR A BORDO NO BRASIL Value C. I. F. Valeur à bord au Brésil				
						MILRÉIS				
	1933	1934	1935	1936	1937	1933	1934	1935	1936	1937
99 a 112 E - Pedras, terras, etc. (continuação)										
99 A - Areias absorventes ou filtrantes, etc. (con.)										
Belém.....					3.538					5.580
São Luiz.....					762					5.122
Fortaleza.....					91					230
Recife.....			87.312	16.182	33.317			221.148	29.805	43.288
Rio de Janeiro.....			128.713	144.135	293.554			180.962	242.392	286.308
Santos.....			123.578	157.420	104.666			115.826	153.578	88.466
Paranaguá.....					50					112
São Francisco.....			2.032	113	480			1.944	336	907
Itajaf.....			3.000	50				3.832	348	
Florianópolis.....					4					53
Rio Grande.....			97		100			356		1.061
Porto Alegre.....			3.488	1.384	7.485			5.331	2.097	13.467
Sant'Ana do Livramento.....			9.000					3.184		
Total em quilos.....			357.220	319.284	444.047			532.583	428.556	444.594
Valor por unidade.....								1\$490	1\$342	1\$001
100 { Argila ou areia de moldar e barro em bruto, in- clusive refratário. Moulding, potters and refractory clay. Argile à mouler et terre brute ou réfractaire.										
Alemanha.....	112.647	186.328	210.552	381.299	527.572	91.945	151.324	185.711	574.354	404.847
Argentina.....	5.200			300	50.036	7.044			760	47.004
Espanha.....	148		98	192	850	163		133	84	384
Estados-Unidos.....	314.611	248.103	167.229	104.336	121.394	204.050	145.469	200.294	119.374	137.523
França.....	71.855	29.540	60.117	150.240	177.338	36.985	14.076	85.699	129.406	106.657
Grã-Bretanha.....	325.967	490.033	205.613	410.105	605.548	116.696	149.055	111.627	222.099	313.039
Holanda.....	4.750	23.890	11.858		10.155	1.847	10.450	6.744		4.394
Italia.....					27					1.550
Portugal.....	97.626	100.646	86.478	114.188	96.840	30.240	41.301	47.095	53.219	40.561
Suecia.....	1.000					622				
Suica.....			400	25				468	36	
União belgo-luxemburguesa.....	47.099	162.145	53.418	3.070	4.970	17.610	81.120	31.141	189	2.797
Uruguai.....			1.350		1.500			356		1.109
Total em quilos.....	980.903	1.240.685	797.113	1.163.755	1.596.230	507.202	592.795	669.265	1.099.581	1.059.865
Equivalente em £, ouro.....						6,652	6,081	4,749	7,706	8,141
Manáus.....	5.483	2.324	511	2.011	2.319	4.592	2.082	871	2.375	4.153
Belém.....	26.059	12.903	19.170	8.872	20.371	10.175	4.469	14.462	10.112	11.006
São Luiz.....	10.354	12.664	1.600	505	1.948	3.778	4.918	3.242	203	1.538
Parnaíba.....	10.160	5.080	150		5.000	4.478	2.925	242		4.851
Fortaleza.....	3.048	9.270		51.005		877	2.835		43.864	
Natal.....			1.016		1.016			414		620
Cabedelo.....	4.000	18.209	10.890	19.281	14.139	765	5.301	10.604	16.116	9.438
Recife.....	37.455	43.784	49.926	103.550	44.113	16.870	26.146	23.914	62.250	34.395
Maceió.....	295	8.577	6.806	18.261	5.080	120	6.847	8.973	16.950	3.346
Aracajú.....					2.460					1.584
Salvador.....	23.654	24.297	26.408	20.954	33.190	12.399	15.668	29.348	23.819	23.644
Rio de Janeiro.....	360.671	540.897	414.982	391.886	785.948	155.792	238.457	360.176	2.7.317	491.400
Santos.....	464.948	517.928	212.115	507.706	587.029	264.663	23.297	160.511	581.000	383.430
Paranaguá.....				175					202	
Antonina.....	1.001					861				
Fóz do Iguassú.....	1.700			300		3.305			760	
São Francisco.....			8.175	20				2.663	51	
Itajaf.....		50	365		10.370		202	313		7.968
Florianópolis.....	2.250	1.500	3	1.500		806	769	56	901	
Rio Grande.....	480	2.134	4.793	2.540	20.472	247	402	2.308	953	17.324
Pelotas.....	600	5.000	20	7.000	3.500	4.610	3.310	91	6.101	2.561
Porto Alegre.....	24.089	34.055	29.110	25.480	55.909	18.969	40.896	36.740	36.073	60.947
Sant'Ana do Livramento.....	1.156	2.013	11.073	2.709	3.316	156	271	9.340	534	1.660
Uruguiana.....	3.500					3.739				
Total em quilos.....	980.903	1.240.685	797.113	1.163.755	1.596.230	507.202	592.795	669.268	1.099.581	1.059.865
Valor por unidade.....						\$617	\$477	\$839	\$944	\$664

CLASSE II { MATÉRIAS PRIMAS.
RAW MATERIALS.
MATIÈRES PREMIÈRES.

ANOS..... } 1933 - 1937
YEARS..... }
ANNÉES.... }

PAÍSES DE PROCEDÊNCIA E PORTOS DE DESTINO Countries of Consignment and Ports of Destination Pays de Provenance et Ports de Destination	QUANTIDADE QUANTITY QUANTITÉ					VALOR A BORDO NO BRASIL Value C. I. F. Valeur à bord au Brésil				
						MILRÉIS				
	1933	1934	1935	1936	1937	1933	1934	1935	1936	1937
99 a 112 E - Pedras, terras, etc. (continuação)										
101 { Asfalto e betume. Asphalt and bitumen. Asphalte et bitume.										
Alemanha.....	77.289	46.834	54.328	288.186	164.241	35.732	43.172	136.392	239.472	142.953
Argentina.....	646.277	90.659	22.762	1.179.040	6.462	194.082	26.950	28.102	482.890	6.170
Estados-Unidos.....	1.993.838	4.272.145	4.643.869	6.128.780	7.263.186	692.756	1.394.308	1.983.848	2.469.438	2.757.727
França.....	218	2.233	11.181	1.552	928	23.774	9.567	10.242
Grã-Bretanha.....	4.663	72.416	143.046	100.333	96.911	9.382	57.828	243.365	174.358	129.387
Holanda.....	291	1	410	17
Italia.....	400.000	104.739
Mexico.....	501.112	923.408	1.331.791	2.358.728	2.486.280	116.216	243.992	490.912	782.979	817.501
Polonia.....	8.051	3.344	10.570	5.013
Possessões britânicas:										
Canadá.....	2.657	9.072
Trinidad.....	588.516	607.475	583.156	294.343	311.858	267.997
Outras possessões.....	479.099	428.314	156.692	144.097
Suecia.....	710	5.692
União belgo-luxemburguesa.....	500	4.000	4.569	3.980	4.146	1.296	7.720	10.106	4.917	3.993
Uruguai.....	10.031	1.955	6.572	834
Total em quilos.....	4.113.318	5.839.731	6.799.166	10.683.704	10.606.644	1.318.805	1.918.901	3.221.429	4.489.564	4.141.662
Equivalente em £, ouro.....						16,748	19,211	23,035	31,675	31,568
Manáus.....	1.087	5.010	2.793	415	1.627	2.972	7.752	5.119	735	7.591
Belém.....	61.270	85.564	14.604	84.549	9.930	24.873	51.298	26.048	52.246	4.498
São Luiz.....	5.058	15.448	50	1.514	1.905	6.613	127	3.173
Parnaíba.....	140	212
Fortaleza.....	3.138	194	1.769	763	259	1.837
Cabedelo.....	30	77	521	509	58	163	1.759	5.319
Recife.....	207.440	221.340	223.917	314.127	355.796	69.317	70.628	104.466	155.107	145.780
Maceió.....	14	305	170.322	35	397	80.216
Salvador.....	11.228	33.320	15.995	11.526	2.121	5.806	13.607	11.852	5.340	2.261
Vitória.....	4.385	3.344	7	5.919	5.013	18
Rio de Janeiro.....	2.616.608	3.593.188	3.834.510	5.301.063	5.339.305	760.754	1.095.869	1.791.684	2.237.705	2.019.494
Santos.....	1.085.371	1.413.530	2.227.610	4.514.704	3.916.352	390.087	464.673	992.370	1.772.915	1.511.622
Paranaguá.....	9.550	4.186
Antonina.....	10.009	949	9.239	9.489	9.661	3.897	238	5.018	4.203	3.948
Itajaf.....	26	87
Rio Grande.....	18.358	1.927	64.716	245.735	102.400	7.264	632	42.828	158.268	72.438
Pelotas.....	20	10	15	80	102	18	18	146
Porto Alegre.....	93.433	457.361	364.851	190.923	694.127	49.838	199.929	215.264	88.245	285.050
Sant'Ana do Livramento.....	3.436	8.926	26.845	3.798	2.472	1.990	6.841	15.832	3.144	1.145
Uruguiana.....	1.475	1.020
Corumbá.....	7	17
Total em quilos.....	4.113.318	5.839.731	6.799.166	10.683.704	10.606.644	1.318.805	1.918.901	3.221.429	4.489.564	4.141.662
Valor por unidade.....						\$320	\$328	\$473	\$430	\$390
102 { Produtos betuminosos da destilação do carvão. Bituminous products mineral coal distillation. Produits bitumineux de la distillation du charbon.										
Alemanha.....	2.761	53.268	60.938	20.475	167.859	5.837	54.677	92.083	20.686	93.455
Argentina.....	1.200	2.125	2.970	740	1.859	2.159
Estados-Unidos.....	69.802	2.550.976	335.679	3.873	20.869	50.654	835.299	200.756	3.419	21.999
França.....	421	294	1.371	2.201
Grã-Bretanha.....	9.504	23.656	403	5.109	32.287	14.284	43.694	570	3.425	38.016
Holanda.....	5.765	10.062	10.034	4.356	8.070	9.433
Mexico.....	900.694	2.540.000	7.044	261.790	1.559
Possessões holandesas:										
Antilhas.....	4.149.454	5.675.113	8.451.410	1.277.236	1.613.879	2.432.361
Outras possessões.....	4.470.166	859.326
Suecia.....	2.207	4.658
Suiça.....	150	933
Tchecoslovaquia.....	12

CLASSE II { MATÉRIAS PRIMAS.
RAW MATERIALS.
MATIÈRES PREMIÈRES.

ANOS..... } 1933 - 1937
YEARS..... }
ANNÉES... }

PAÍSES DE PROCEDÊNCIA E PORTOS DE DESTINO Countries of Consignment and Ports of Destination Pays de Provenance et Ports de Destination	QUANTIDADE QUANTITY QUANTITÉ					VALOR A BORDO NO BRASIL Value C. I. F. Valeur à bord au Brésil				
						MILRÉIS				
	1933	1934	1935	1936	1937	1933	1934	1935	1936	1937
99 a 112 E - Pedras, terras, etc. (continuação)										
102 - Produtos betuminosos da destilação do carvão (continuação)										
União belgo-luxemburguesa.....	4.047	2.143	2			6.227	4.680	37		
Uruguai.....	1.000.000			350.8 0	1.420	258.574			155.994	2.088
Venezuela.....	1.928.590					383.490				
Total em quilos.....	3.022.240	7.112.693	5.457.204	8.595.390	8.686.066	726.528	1.809.806	1.841.905	2.547.240	2.596.295
Equivalente em £, ouro.....						8,743	18,571	12,921	18,043	19,830
Manáus.....	1.286	1.067	1.860	824		3.420	3.542	2.572	649	
Belém.....	500	8.527	1.085			1.178	14.037	1.166		
São Luiz.....				1.239	1.275				876	619
Recife.....					523					115
Maceió.....			2					37		
Rio de Janeiro.....	1.938.294	6.347.249	4.220.081	7.038.283	6.180.837	399.588	1.278.579	1.378.016	2.051.706	1.862.540
Santos.....	75.747	752.607	1.233.527	1.200.579	2.481.737	57.683	506.772	458.491	335.027	716.800
Fóz do Iguassú.....	1.200				2.970	740				2.159
Itajaí.....			600	180	204			1.457	680	639
Rio Grande.....		738					592			
Pelotas.....	99	50	49	125		343	82	166	605	
Porto Alegre.....	5.114	2.455				5.002	6.202			
Sant'Ana do Livramento.....	800.000			350.820	1.420	204.718			155.994	2.088
Uruguiana.....	200.000					53.856				
Corumbá.....				3.340	17.100				1.703	11.335
Total em quilos.....	3.022.240	7.112.693	5.457.204	8.595.390	8.686.066	726.528	1.809.806	1.841.905	2.547.240	2.596.295
Valor por unidade.....						\$240	\$254	\$337	\$296	\$298
103 { Briquetes. Patent fuel. Briquettes.										
Alemanha.....	8.517	6.310	47.343	51.576	81.243	667.998	497.133	5.931.255	6.962.535	12.529.402
Grã-Bretanha.....	39.579	21.435	30.507	62.540	61.971	3.285.432	1.966.384	3.385.894	6.864.774	7.194.985
Holanda.....			99		5.481			16.158		573.647
Uruguai.....			200					47.594		
Total em toneladas.....	48.096	27.745	78.149	114.116	148.695	3.953.430	2.463.517	9.380.901	13.827.309	20.298.034
Equivalente em £, ouro.....						47,227	24,174	66,335	57,784	154,239
Natal.....	2.130					204.142				
Cabedelo.....	7.917			4.063	2.030	670.237			469.326	226.295
Recife.....	19.093	4.100	9.806	11.343	2.436	1.708.786	376.950	1.211.581	1.308.986	271.354
Maceió.....	3.451	1.015	2.133	3.348	1.979	271.850	94.351	264.684	404.523	264.177
Rio de Janeiro.....	8.964	16.320	31.012	56.562	81.888	575.248	1.495.083	3.467.683	6.220.135	9.892.516
Santos.....		204	19.540	20.981	19.158		21.543	2.678.531	3.051.657	3.054.021
Rio Grande.....	6.400	5.986	9.641	17.734	29.004	505.318	456.689	958.048	2.357.951	4.916.587
Pelotas.....					15					2.990
Porto Alegre.....	141	120	5.817	80	12.185	17.849	18.901	752.780	14.731	1.670.094
Corumbá.....			200					47.594		
Total em toneladas.....	48.096	27.745	78.149	114.116	148.695	3.953.430	2.463.517	9.380.901	13.827.309	20.298.034
Valor por unidade.....						82\$198	88\$791	119\$260	121\$168	136\$507
103 A { Cal. Lime. Chaux.										
Alemanha.....	1.908	3.189	8.564	21.907	29.176	2.743	8.237	18.043	35.479	36.044
Argentina.....			5.795	10.263	3.099			2.805	5.880	1.843
Estados- Unidos.....			164	1.633	5.901			118	3.443	3.690
França.....	10					32				
Grã-Bretanha.....	300	127	19.482	7.544		287	177	20.267	10.042	
Holanda.....	325	40	20			282	201	127		

CLASSE II { MATÉRIAS PRIMAS.
RAW MATERIALS.
MATIÈRES PREMIÈRES.

ANOS..... } 1933 - 1937
YEARS..... }
ANNÉES.... }

PAÍSES DE PROCEDÊNCIA E PORTOS DE DESTINO Countries of Consignment and Ports of Destination Pays de Provenance et Ports de Destination	QUANTIDADE QUANTITY QUANTITÉ					VALOR A BORDO NO BRASIL Value C. I. F. Valeur à bord au Brésil				
						MILRÉIS				
	1933	1934	1935	1936	1937	1933	1934	1935	1936	1937
99 a 112 E - Pedras, terras, etc. (continuação)										
103 A - Cal (continuação)										
Portugal.....	150	268	257	394	561	457	602	1.117	1.303	1.954
Suiça.....			1.030					966		
União belgo-luxemburguesa.....			520					1.358		
Total em quilos.....	2.693	3.624	35.832	41.741	38.737	3.801	9.217	44.801	56.147	43.531
Equivalente em ££, ouro.....						52	95	315	391	540
Belém.....			5		10			18		49
Fortaleza.....		102					59			
Salvador.....				110					204	
Rio de Janeiro.....	782	316	21.866	16.646	8.274	1.092	850	24.064	24.420	8.169
Santos.....	653	2.880	2.414	7.828	24.423	556	7.741	5.200	12.576	23.615
Fóz do Iguassú.....			5.675	10.018				2.718	5.719	
Rio Grande.....	10					32				
Porto Alegre.....	1.248	326	5.752	6.894	5.930	2.121	567	12.714	13.067	11.653
Sant'Ana do Livramento.....			120	245	100			87	161	45
Total em quilos.....	2.693	3.624	35.832	41.741	38.737	3.801	9.217	44.801	56.147	43.531
Valor por unidade.....						1\$411	2\$543	1\$250	1\$345	1\$123
104 { Carvão de pedra. Coal. Charbon de terre.										
Alemanha.....	27.567	69.072	196.452	451.836	711.033	1.913.115	5.455.605	22.772.401	56.552.947	106.365.167
Argentina.....	9	4	4	4	4	3.191	1.159	1.466	1.506	1.597
Estados Unidos.....	68.004	92.016	70.996	62.701	141.309	5.413.635	6.786.682	6.879.071	6.671.651	16.740.763
Grã-Bretanha.....	785.354	686.746	651.947	633.144	602.635	54.517.518	54.193.873	69.921.326	70.170.068	73.519.234
Holanda.....	324.748	225.522	333.145	101	8.225	21.110.687	17.137.575	29.688.884	13.112	1.247.553
Noruega.....		97	40	100	101		30.140	25.171	55.248	52.915
Polónia.....				26.697	17.720				2.657.278	1.927.825
Possessão britânica: União sul-africana.....				55					3.831	
Turquia europeia.....			61.024	114.463	34.656			6.762.322	12.068.839	4.084.652
União belgo-luxemburguesa.....	505	5.132	100			47.081	567.943	11.883		
Uruguai.....	700	960	984	931	687	152.509	222.036	269.260	239.048	162.503
Total em toneladas.....	1.206.887	1.079.549	1.314.692	1.290.032	1.516.370	83.157.736	84.395.013	136.331.784	148.433.528	204.102.209
Equivalente em ££, ouro.....						1,080,218	845,943	978,114	1,046,764	1,573,323
Manáus.....	201				21	30.547				7.389
Belém.....	13.491	7.050	1.852	3.139	4.773	957.264	550.831	296.438	452.841	716.355
São Luiz.....				5	400				1.407	82.471
Fortaleza.....	3.539	3.221			14	400.612	410.547			913
Natal.....	913					75.032				
Cabedelo.....	1.827		1.934	6.075	13.485	120.203		209.629	826.117	2.038.776
Recife.....	97.509	117.857	124.736	93.127	87.005	6.432.308	8.503.547	12.178.498	10.437.566	11.317.147
Maceió.....	1.827			1.015	1.019	132.833			116.155	147.868
Salvador.....	7.408	5.030	14.120	3.667	6.595	563.247	557.233	1.705.888	451.646	1.026.236
Rio de Janeiro.....	808.332	737.851	881.927	956.095	1.090.192	54.065.700	57.061.365	89.086.363	109.199.111	148.261.719
Angra dos Reis.....	27.255	2.032				2.003.690	197.345			
Santos.....	223.915	190.581	271.274	216.834	289.077	16.727.028	15.559.328	30.433.839	25.480.529	37.159.304
Fóz do Iguassú.....	9	4	4	4	4	3.191	1.159	1.466	1.506	1.597
São Francisco.....	100	250	200	198	105	4.677	18.010	14.629	13.530	8.602
Florianópolis.....	1.302	1.260	1.088	500	1.250	117.539	140.599	192.081	84.094	218.278
Rio Grande.....	17.529	12.578	14.683	7.612	20.273	1.246.955	1.044.846	1.598.684	952.328	2.676.257
Pelotas.....	335	662	1.065	600	960	45.213	96.432	222.522	145.184	157.081
Porto Alegre.....	599	110	151	170	510	58.742	14.615	18.779	32.466	119.713
Sant'Ana do Livramento.....	296	463	1.308	731	487	35.959	92.113	265.592	167.988	111.798
Porto Murinho.....					20					5.613
Porto Esperança.....					20					5.613
Corumbá.....	500	600	300	200	160	127.996	147.043	107.376	71.060	39.479
Total em toneladas.....	1.206.887	1.079.549	1.314.692	1.290.032	1.516.370	83.157.736	84.395.013	136.331.784	148.433.528	204.102.209
Valor por unidade.....						68\$902	78\$176	108\$698	115\$061	134\$599

CLASSE II { MATÉRIAS PRIMAS.
RAW MATERIALS.
MATIÈRES PREMIÈRES.

ANOS..... } 1933 - 1937
YEARS..... }
ANNÉES.... }

PAÍSES DE PROCEDÊNCIA E PORTOS DE DESTINO Countries of Consignment and Ports of Destination Pays de Provenance et Ports de Destination	QUANTIDADE QUANTITY QUANTITÉ					VALOR A BORDO NO BRASIL Value C. I. F. Valeur à bord au Brésil				
						MILRÉIS				
	1933	1934	1935	1936	1937	1933	1934	1935	1936	1937
99 a 112 E - Pedras, terras, etc. (continuação)										
104 A { Carvões minerais ou fósseis não especificados. Mineral or fossil coals, unenumerated. Charbons minéraux ou fossiles non dénommés.										
Alemanha.....			94	1.291	27			1.766	2.923	350
Estados-Unidos.....			75	992				345	2.980	
Suiça.....					290					1.395
Tchecoslovaquia.....					44.850					17.054
Total em quilos.....			169	2.283	45.167			2.111	5.903	18.799
Equivalente em ££, ouro.....								14	43	149
Manáus.....			75					345		
Salvador.....				1.097					550	
Rio de Janeiro.....			94	1.138	27			1.766	4.911	350
Santos.....				48	44.850				442	17.054
Porto Alegre.....					290					1.395
Total em quilos.....			169	2.283	45.167			2.111	5.903	18.799
Valor por unidade.....								12\$491	2\$586	\$416
104 B { Cêras e resinas minerais ou fósseis (ambar, ozocerita, e semelhantes). Mineral or fossil waxes and resins (ambar, ozocerite and similars). Cires et résines minérales ou fossiles (ambre, ozocerite et similaires).										
Alemanha.....			66.790	49.499	90.331			278.405	242.342	391.560
Estados-Unidos.....			491	334	539			6.240	2.402	5.485
França.....			22	144				196	1.653	
Grã-Bretanha.....			59	900	40			865	3.144	347
Holanda.....			101					1.195		
Italia.....			1.118	1.118				6.700	4.547	
União belgo-luxemburguesa.....			20					129		
Total em quilos.....			68.601	51.995	90.910			293.730	254.088	397.392
Equivalente em ££, ouro.....								2,134	1,787	2,969
Belém.....			4					289		
Salvador.....			50	110	200			419	861	1.648
Rio de Janeiro.....			11.267	11.504	6.342			47.071	63.818	27.116
Santos.....			57.035	40.357	84.197			244.646	189.285	367.941
Porto Alegre.....			245	24	171			1.305	124	687
Total em quilos.....			68.601	51.995	90.910			293.730	254.088	397.392
Valor por unidade.....								4\$281	4\$887	4\$371
105 { Cimento comum. Cement, common. Ciment commun.										
Alemanha.....	5.936	11.978	60.578	49.962	55.107	938.699	1.557.482	9.343.378	8.173.044	8.847.331
Argentina.....	95	4.966	40		15	26.262	994.767	16.413		6.287
Chile.....	9					2.252				
Dinamarca.....	12.616	12.232	4.122	850		1.520.441	1.657.893	881.161	117.101	
Estados-Unidos.....	1.582	2.264	751	74	137	782.162	893.871	443.623	45.456	61.840
França.....	691	56		2		232.904	35.565		1.739	
Grã-Bretanha.....	42.269	42.047	18.656	17.551	14.595	4.095.399	4.355.118	2.519.110	2.391.930	2.089.571
Grecia.....	3	245				1.113	29.128			
Holanda.....	966	6.300	6.709			106.425	690.430	1.022.588		
Hungria.....			28	14	19			13.127	5.503	6.688
Italia.....	5.364	2.541	42	25	50	602.731	406.117	22.157	5.373	12.217
Iugoslavia.....			752	3.014	1.140			107.846	318.195	105.572
Japão.....	275	4		170	345	6.020	190		15.877	29.254

CLASSE II { MATÉRIAS PRIMAS.
RAW MATERIALS.
MATIÈRES PREMIÈRES.

ANOS..... } 1933 - 1937
YEARS..... }
ANNÉES..... }

PAÍSES DE PROCEDÊNCIA E PORTOS DE DESTINO Countries of Consignment and Ports of Destination Pays de Provenance et Ports de Destination	QUANTIDADE QUANTITY QUANTITÉ					VALOR A BORDO NO BRASIL Value C. I. F. Valeur à bord au Brésil				
						MILRÉIS				
	1933	1934	1935	1936	1937	1933	1934	1935	1936	1937
99 a 112 E - Pedras, terras, etc. (continuação)										
105 - Cimento comum (continuação)										
Noruega.....	9.698	6.783	528			1.016.671	796.795	70.915		
Paraguai.....					71					30.205
Polonia.....		85			992		7.341			144.474
Portugal.....	415	67				73.046	17.488			
Suecia.....	20.581	18.751	2.910	4.428	2.245	1.789.493	2.167.102	419.667	599.397	308.504
Suiça.....					2		800			8.123
Tehecoslovaquia.....				1.695						183.020
União belgo-luxemburguesa.....	13.294	17.255	18.864	398	99	1.456.572	1.732.696	2.409.214	55.553	13.725
Uruguai.....	76	128	174	15	14	17.324	28.395	82.151	7.229	3.788
Total em toneladas.....	113.870	125.702	114.154	78.198	74.831	12.667.519	15.371.178	17.351.350	11.919.417	11.667.579
Equivalente em £, ouro.....						174,249	167,011	123,014	83,567	89,311
Manáus.....	933	2.789	1.458	1.857	1.989	179.328	546.068	344.211	446.402	515.300
Belém.....	5.894	5.742	5.050	5.736	5.027	936.260	826.454	862.549	988.270	840.646
São Luiz.....	1.667	1.414	2.368	2.975	2.058	357.059	228.312	464.239	619.417	411.101
Parnaíba.....	1.046	1.437	468	735	983	191.755	251.233	107.858	166.581	217.345
Camocim.....		1.000					136.664			
Fortaleza.....	8.236	6.940	8.197	7.944	8.978	1.135.782	891.051	1.628.260	1.321.621	1.571.202
Natal.....	407	228	640	881	596	64.450	34.027	150.774	260.416	160.740
Cabedelo.....	949	3.244	1.320	4	99	124.317	437.707	221.355	3.229	29.289
Recife.....	14.155	26.850	21.648	19.612	16.735	1.314.584	2.791.383	2.720.919	2.618.173	2.265.691
Maceió.....	629	1.073	1.280	1.006	594	96.474	163.057	252.479	214.669	106.622
Aracajú.....		126	126				17.959	25.594		
Salvador.....	10.327	13.934	18.403	13.118	8.672	992.544	1.328.103	2.441.100	1.670.961	1.183.080
Vitória.....	540	507				57.332	54.620			
Rio de Janeiro.....	35.866	23.469	20.128	3.291	7.100	3.605.442	3.665.778	3.290.033	577.748	1.206.737
Santos.....	11.254	9.270	1.044	308	1.110	1.374.070	1.300.952	345.358	64.434	213.981
Paranaguá.....	2.120	517	400			268.505	73.937	50.789		
Fóz do Iguassú.....	2	4	15		86	335	1.253	5.717		36.492
São Francisco.....	314		1.152			44.327		236.730		
Itajaf.....			311					43.620		
Florianópolis.....	151	182	2.940			23.429	25.048	526.833		
Rio Grande.....	3.845	5.688	3.873	3.359	3.405	374.376	543.253	490.888	453.220	475.517
Pelotas.....	534	583	1.319	1.773	576	76.802	66.399	204.070	307.785	98.060
Porto Alegre.....	14.823	20.577	21.578	15.397	16.809	1.418.311	1.959.520	2.814.214	2.169.789	2.331.988
Sant'Ana do Livramento.....	25	128	436	151	14	6.369	28.395	123.760	28.611	3.788
Corumbá.....	153			51		25.668			8.086	
Total em toneladas.....	113.870	125.702	114.154	78.198	74.831	12.667.519	15.371.178	17.351.350	11.919.417	11.667.579
Valor por unidade.....						111\$245	122\$232	151\$099	152\$426	155\$919
105 A Cimento branco e outros cimentos não especificados. Cement, white, and other cements, unenumerated. Ciment blanc et autres ciments, non dénommés.										
Alemanha.....			337.533	1.654.400	5.611			211.349	599.524	10.765
Argentina.....			4.000					27.209		
Dinamarca.....				35.000	324				15.973	770
Estados- Unidos.....			635.771	2.388.965	10.376			387.909	1.413.267	30.831
França.....			15.000	10.450	15			16.157	10.040	243
Grã-Bretanha.....			40.145	343.549	20.168			39.465	184.417	30.212
Grecia.....					527					559
Holanda.....			6.337	10.380	1.146			7.795	10.368	1.209
Hungria.....				14.280					5.568	
Italia.....			42.500	324.081	170			20.006	138.567	1.042
Japão.....				34.000	110				14.132	136
Possessão britânica: Canadá.....			1.036					1.174		
União belgo-luxemburguesa.....			153.100					153.573		
Total em quilos.....			1.235.422	4.815.105	38.447			864.637	2.391.856	75.767
Equivalente em £, ouro.....								6,078	16,809	581
Manáus.....				9.300					8.749	
Belém.....			24.687	64.903	5.843			15.460	36.523	8.780
São Luiz.....			60	8.685	144			1.001	8.120	1.543

CLASSE II { MATÉRIAS PRIMAS.
RAW MATERIALS.
MATIÈRES PREMIÈRES.

ANOS..... } 1933 - 1937
YEARS..... }
ANNÉES.... }

PAÍSES DE PROCEDÊNCIA E PORTOS DE DESTINO Countries of Consignment and Ports of Destination Pays de Provenance et Ports de Destination	QUANTIDADE QUANTITY QUANTITÉ					VALOR A BORDO NO BRASIL Value C. I. F. Valeur à bord au Brésil				
						MILRÉIS				
	1933	1934	1935	1936	1937	1933	1934	1935	1936	1937
99 a 112 E - Pedras, terras, etc, (continuação)										
105 A - Cimento branco (continuação)										
Fortaleza.....				100.950	5				67.400	47
Natal.....			8.400	17.745				6.070	12.389	
Cabedelo.....			5.100	18.480				2.537	12.211	
Recife.....			21.004	139.750	34			14.039	78.409	91
Maceió.....				112.316					31.188	
Araçáju.....				150	200				409	679
Salvador.....			8.420	139.930	1.016			4.878	67.820	927
Rio de Janeiro.....			780.631	2.210.158	7.244			535.498	928.240	20.882
Santos.....			316.384	1.692.749	10.678			204.766	907.779	23.933
Paranaguá.....			1.680					1.414		
Florianópolis.....			2.800	24.500				3.966	17.717	
Rio Grande.....			41.952	77.878	688			50.024	42.586	1.251
Pelotas.....			1.420	248				2.085	320	
Porto Alegre.....			22.884	197.363	12.595			22.899	171.996	17.634
Total em quilos.....			1.235.422	4.815.105	38.447			864.637	2.391.856	75.767
Valor por unidade.....								\$699	\$496	\$970
105 B { Cimento Portland, branco. Cement Portland, white. (1) Ciment Portland, blanc.										
Alemanha.....					1.151					510.819
Dinamarca.....					112					41.079
Estados-Unidos.....					2.484					1.260.638
França.....					12					6.756
Grã-Bretanha.....					384					166.906
Holanda.....					2					2.594
Hungria.....					19					6.550
Italia.....					204					74.306
Japão.....					37					13.862
União belgo-luxemburguesa.....					6					6.680
Total em quilos.....					4.411					2.090.190
Equivalente em ££, ouro.....										16,002
Manáus.....					19					19.999
Belém.....					99					48.096
São Luiz.....					32					21.408
Fortaleza.....					71					42.610
Natal.....					16					11.380
Cabedelo.....					23					15.272
Recife.....					177					99.958
Maceió.....					30					14.739
Salvador.....					192					98.363
Rio de Janeiro.....					1.859					856.904
Santos.....					1.728					786.001
Florianópolis.....					10					6.280
Rio Grande.....					28					14.642
Porto Alegre.....					127					54.538
Total em quilos.....					4.411					2.090.190
Valor por unidade.....										473\$868
106 { Coque. Coke Coke.										
Alemanha.....	6.066	13.788	32.259	21.122	36.847	563.935	1.610.534	4.789.744	3.867.724	8.121.429
Estados-Unidos.....	10.528		33			577.653		1.000		
Grã-Bretanha.....	18.331	11.888	9.199	5.170	5.248	1.766.327	1.460.662	1.491.723	1.011.848	1.213.913
Holanda.....	734	1.630	2.995			79.479	198.714	478.679		
Polónia.....				50					5.499	

(1) Até 1936, incluída na classe 105 A.

(1) Up to 1936, included under class 105 A.

(1) Jusqu'à 1936, compris sous la classe 105 A.

CLASSE II (MATÉRIAS PRIMAS.
RAW MATERIALS.
MATIÈRES PREMIÈRES.

ANOS..... } 1933 - 1937
YEARS..... }
ANNÉES.... }

PAÍSES DE PROCEDÊNCIA E PORTOS DE DESTINO Countries of Consignment and Ports of Destination Pays de Provenance et Ports de Destination	QUANTIDADE QUANTITY QUANTITÉ					VALOR A BORDO NO BRASIL Value C. I. F. Valeur à bord au Brésil				
						MILRÉIS				
	1933	1934	1935	1936	1937	1933	1934	1935	1936	1937
99 a 112 E - Pedras, terras, etc, (continuação)										
106 - Coque (continuação)										
Possessões espanholas.....	1.017					95.493				
União belgo luxemburguesa.....	270	619		675	687	26.354	89.743		102.724	121.634
Uruguai.....	91			10	5	13.594			5.560	1.795
Total em toneladas.....	37.037	27.925	44.486	27.027	42.787	3.122.835	3.359.653	6.761.146	4.993.355	9.458.771
Equivalente em £, ouro.....						39,495	33,615	47,428	35,145	72,755
Manáus.....	55	66	20	47	10	20.803	14.352	7.275	30.242	5.523
Belém.....	26	50	51	51	57	7.503	16.494	21.499	25.638	30.381
São Luiz.....	10	40	5	15	36	4.451	15.739	2.466	10.131	21.946
Fortaleza.....			105	325	327			33.278	105.381	104.640
Cabedelo.....					75					30.589
Recife.....	10.989	676	1.154	553	800	643.038	94.873	212.279	109.172	192.412
Maceió.....	28	8	10	10	10	6.739	3.620	5.185	5.748	4.911
Salvador.....	1.287	171	404	91	272	110.846	51.598	109.134	20.773	62.074
Rio de Janeiro.....	8.559	9.440	24.040	12.383	15.445	783.445	1.075.706	3.399.487	2.071.579	3.247.870
Santos.....	13.944	15.211	15.528	9.901	19.118	1.280.037	1.770.863	2.385.139	1.755.163	4.103.025
Paranaguá.....					60					27.254
Fóz do Iguassú.....										
São Francisco.....	26	26	30	167	340	9.462	5.519	6.015	46.860	108.887
Itajaí.....	11		40	75	75	2.847		10.662	32.321	31.164
Florianópolis.....	30		90	90	120	7.645		35.589	32.117	46.899
Rio Grande.....	168	246	510	170	1.775	15.366	34.502	52.123	33.623	313.900
Pelotas.....	20	25	150	110	50	4.159	5.277	46.563	20.350	8.404
Porto Alegre.....	1.793	1.966	2.319	3.029	4.212	207.850	271.108	434.452	688.697	1.117.097
Sant'Ana do Livramento.....	91					13.594				
Corumbá.....				10	5				5.560	1.795
Total em toneladas.....	37.037	27.925	44.486	27.027	42.787	3.122.835	3.359.653	6.761.146	4.993.355	9.458.771
Valor por unidade.....						84\$316	120\$309	151\$983	184\$754	221\$066
107 { Minerais abrasivos não especificados. Abrasive minerals, unenumerated. Minéraux abrasifs non dénommés.										
Alemanha.....	19.838	28.974	25.241	37.903	32.590	56.495	101.873	89.770	127.739	101.992
Estados Unidos.....	16.907	25.099	17.486	17.529	21.622	83.137	112.438	108.562	110.346	108.346
França.....	21.190	1.795	200	146	2.471	42.439	6.557	1.802	2.361	17.790
Grã-Bretanha.....	36.800	37.180	20.504	30.759	24.521	80.543	79.746	47.655	67.302	49.532
Holanda.....	26.617	10.122	5.006	7.832	7.287	19.748	14.218	9.972	12.925	10.127
Italia.....	449	4.186	157		30	2.234	14.080	1.714		272
Japão.....		298	66		7		1.359	949		46
Possessão francesa: Senegal.....				441					1.631	
Suecia.....				550	320				2.543	859
Suica.....	2.095	6.000	2.000	2.200	11.400	7.103	16.125	9.265	10.136	38.737
Tchecoslovaquia.....				216	175				2.191	627
União belgo-luxemburguesa.....	6.096	4.451	1.577			12.269	20.038	3.644		
Total em quilos.....	129.992	118.105	72.237	97.576	100.423	303.968	366.434	273.333	337.174	328.328
Equivalente em £, ouro.....						3,944	3,725	1,956	2,269	2,514
Manáus.....	36	91			75	124	495			441
Belém.....	797	4.068	1.047	6	894	2.056	7.093	2.540	35	1.981
São Luiz.....	54	461				507	1.087			
Parnaíba.....		4					28			
Fortaleza.....	16	76		134		285	1.584		1.156	
Natal.....		15					203			
Cabedelo.....	15	40		76	78	5	118		255	187
Recife.....	1.183	1.396	541	195	881	5.112	2.876	3.313	1.073	1.938
Maceió.....	51	12			203	959	36			350
Aracajú.....	76	732	300		1.000	198	3.309	1.416		5.083
Salvador.....	1.328	280	240	140	159	6.555	4.740	3.189	461	1.171
Rio de Janeiro.....	22.412	25.387	25.342	26.010	35.730	88.670	118.204	109.333	113.122	132.092
Santos.....	89.436	65.349	33.181	51.258	41.661	172.491	180.845	117.963	165.316	129.538
Paranaguá.....	1.040	2.730		73	142	1.442	7.398		708	763
Antonina.....				15					36	
São Francisco.....		10					24			
Itajaí.....				10	65				53	1.209

CLASSE II { MATÉRIAS PRIMAS.
RAW MATERIALS.
MATIÈRES PREMIÈRES.

ANOS..... } 1933 - 1937
YEARS..... }
ANNÉES.... }

PAÍSES DE PROCEDÊNCIA E PORTOS DE DESTINO Countries of Consignment and Ports of Destination Pays de Provenance et Ports de Destination	QUANTIDADE QUANTITY QUANTITÉ					VALOR A BORDO NO BRASIL Value C. I. F. Valeur à bord au Brésil				
						MILRÉIS				
	1933	1934	1935	1936	1937	1933	1934	1935	1936	1937
99 a 112 E - Pedras, terras, etc. (continuação)										
107 - Minerais abrasivos não especificados (continuação)										
Florianópolis.....	350	1.700	251	20	742	1.442	4.296	912	69	2.119
Rio Grande.....	338	524	2	1	50	452	1.407	19	17	348
Pelotas.....	405	420	860	600	910	806	1.782	1.026
Porto Alegre.....	12.860	14.825	10.913	18.778	18.143	23.670	31.781	33.842	53.091	50.082
Total em quilos.....	129.992	118.105	72.237	97.576	100.423	303.968	366.434	273.333	337.174	328.328
Valor por unidade.....						23338	3102	38783	38455	38269
108 { Giz, gesso em bruto ou preparado. Chalk, plaster of Paris, crude or prepared. Craie et plâtre, bruts ou préparés.										
Alemanha.....	275.746	347.225	823.314	991.836	951.380	154.874	212.063	523.636	522.934	443.311
Argentina.....	200	243
Austria.....	5.003	15.248
China.....	500	269
Dinamarca.....	150.660	136.110	90.185	109.075	26.023	36.041	36.459	34.959	38.656	8.437
Espanha.....	1.800	1.678
Estados- Unidos.....	31.883	49.081	44.596	61.643	44.336	88.341	133.615	125.693	151.379	61.282
França.....	34.381	18.981	24.899	89.624	227.630	101.161	95.641	64.420	104.509	61.668
Grã-Bretanha.....	208.286	223.935	226.318	400.263	385.390	102.991	118.850	166.720	198.765	220.550
Holanda.....	116	397	715	7	433	1.858	2.813	168
Italia.....	1.000	34.518	64.306	80.470	118.585	1.517	14.330	36.079	42.036	41.973
Japão.....	16	113	47	73	693	68
Portugal.....	2.900	3.741	1.000	1.013	978	2.251	2.019	781	903	531
Suecia.....	1.464.520	1.508.210	1.553.805	1.179.475	1.625.929	385.008	463.704	641.519	480.209	594.170
Suiça.....	20.000	6.129
Tchecoslovaquia.....	50	760	322	6.115
União belgo-luxemburguesa.....	633.627	425.426	549.933	610.309	847.316	151.287	106.556	172.513	167.267	212.682
Uruguai.....	3.470	17.650	29.775	677	10.433	18.271
Total em quilos.....	2.803.335	2.757.897	3.379.234	3.562.677	4.257.342	1.024.220	1.202.698	1.770.148	1.729.890	1.662.875
Equivalente em £, ouro.....						13,571	12,257	12,541	12,200	12,780
Manáus.....	12.448	21.236	5.085	7.966	17.470	7.644	9.912	3.325	4.875	8.068
Belém.....	21.690	31.131	23.434	50.110	24.520	11.893	14.545	18.441	26.126	10.226
São Luiz.....	8.685	16.643	5.939	17.797	3.790	8.067	3.815	8.410
Parnaíba.....	2.652	2.450
Fortaleza.....	1.433	1.154	525	1.290	930	7.157	2.691	3.247	2.590	605
Natal.....	3	3
Cabedelo.....	25	99	504	1.628
Recife.....	72.842	45.747	57.264	100.348	50.888	28.552	19.590	35.631	83.358	16.945
Maceió.....	229	99	8.200	342	1.446	3.232	354	3.918	1.871	552
Aracajú.....	831	300	1.753	248
Salvador.....	16.897	4.414	6.430	965	4.672	5.762	4.959	2.793	2.194	3.098
Rio de Janeiro.....	1.559.444	1.495.213	1.943.965	1.785.597	2.353.800	563.115	662.322	1.001.409	896.805	977.795
Santos.....	787.245	849.950	1.025.731	1.285.646	1.377.803	248.296	363.126	528.401	544.115	479.482
Paranaguá.....	26.253	15.407	26.066	39.988	35.594	20.584	12.040	27.404	38.718	25.360
Antonina.....	5.500	5.520	5.670	6.158	6.434	6.005
Fóz do Iguaçu.....	200	243
São Francisco.....	30	51	1.457	6.280	1.484	68	118	919	5.723	1.027
Hajaf.....	7	6.589	21.255	6.614	95	6.129	7.101	5.327
Florianópolis.....	15.678	38.623	3.951	32.580	27.850	6.103	7.914	4.664	9.910	7.453
Rio Grande.....	38.511	13.579	27.288	28.145	37.778	12.511	4.593	10.724	9.814	12.106
Pelotas.....	4.271	4.643	16.016	20.088	14.866	4.917	4.614	8.926	11.348	4.355
Porto Alegre.....	237.434	214.542	215.774	173.905	277.860	99.784	82.660	104.154	76.458	95.813
Bagé.....	17	3.489	20	62	736	90
Sant Ana do Livramento.....	184	474
Corumbá.....	850	507
Total em quilos.....	2.803.335	2.757.897	3.379.234	3.562.677	4.257.342	1.024.220	1.202.698	1.770.148	1.729.890	1.662.875
Valor por unidade.....						365	436	523	485	390

CLASSE II { MATÉRIAS PRIMAS.
RAW MATERIALS.
MATIÈRES PREMIÈRES.

ANOS..... } 1933 - 1937
YEARS..... }
ANNÉES.... }

PAÍSES DE PROCEDÊNCIA E PORTOS DE DESTINO Countries of Consignment and Ports of Destination Pays de Provenance et Ports de Destination	QUANTIDADE QUANTITY QUANTITÉ					VALOR A BORDO NO BRASIL Value C. I. F. Valeur à bord au Brésil				
						MILRÉIS				
	1933	1934	1935	1936	1937	1933	1934	1935	1936	1937
99 a 112 E - Pedras, terras, etc. (continuação)										
108 A { Giz preparado. Chalk, prepared. (1) Craie préparée.										
Alemanha.....					37.509					57.482
Austria.....					570					5.569
Estados- Unidos.....					9.334					20.416
França.....					13.744					60.871
Grã-Bretanha.....					1.134					2.224
Holanda.....					3					91
Suecia.....					19.700					5.489
Total em quilos.....					81.994					152.142
Equivalente em ££, ouro.....										1,177
Manáus.....					100					75
Belém.....					342					1.139
Portaleza.....					641					3.751
Cabedelo.....					28					788
Recife.....					4.653					16.278
Salvador.....					682					2.684
Rio de Janeiro.....					42.549					89.447
Santos.....					5.393					20.524
Paranaguá.....					250					490
Antonina.....					6.560					6.610
São Francisco.....					32					620
Rio Grande.....					34					144
Pelotas.....					90					498
Porto Alegre.....					20.608					8.976
Sant'Ana do Livramento.....					32					118
Total em quilos.....					81.994					152.142
Valor por unidade.....										1\$923
108 B { Gesso para dentista. Gypsum for dental purpose. (1) Plâtre, pour dentiste.										
Alemanha.....					24.078					84.433
Estados- Unidos.....					39.108					108.169
França.....					25					147
Total em quilos.....					63.211					192.749
Equivalente em ££, ouro.....										1,508
Salvador.....					46					311
Rio de Janeiro.....					50.329					151.148
Santos.....					12.836					41.290
Total em quilos.....					63.211					192.749
Valor por unidade.....										3\$049
109 { Mármore, alabastro e pórfiro. Marble, alabaster and porphyry. (1) Marbre, albâtre et porphyre.										
Alemanha.....		8.183	10	105	10		4.475	55	223	15
Argentina.....	27	1.329		843	32.419	100	2.953		3.009	34.655
França.....	12.531	9.743	18.535	44.778	315.593	10.621	7.966	20.812	34.604	169.178
Grecia.....					106.470					148.971

(1) Até 1936, incluídas na classe 108.
(1) Up to 1936, included under class 108.
(1) Jusqu'à 1936, compris sous la classe 108.

CLASSE II { MATÉRIAS PRIMAS.
RAW MATERIALS.
MATIÈRES PREMIÈRES.

ANOS..... } 1933 - 1937
YEARS..... }
ANNÉES.... }

PAÍSES DE PROCEDÊNCIA E PORTOS DE DESTINO Countries of Consignment and Ports of Destination Pays de Provenance et Ports de Destination	QUANTIDADE QUANTITY QUANTITÉ					VALOR A BORDO NO BRASIL Value C. I. F. Valeur à bord au Brésil				
						MILRÉIS				
	1933	1934	1935	1936	1937	1933	1934	1935	1936	1937
99 a 112 E - Pedras, terras, etc. (continuação)										
109 - Mármore, alabastro e pórfiro (continuação)										
Holanda.....			5					18		
Italia.....	2.365.800	2.449.531	2.183.377	2.603.850	2.647.663	1.239.847	1.585.240	1.610.700	1.878.565	1.439.951
Portugal.....	560.379	1.602.577	1.622.014	1.183.786	2.334.766	182.395	582.198	682.186	493.050	959.332
Suecia.....		284	3.920	182			189	19.961	816	
União belgo-luxemburguesa.....	253.660	652.036	665.921	917.182	676.096	106.067	283.333	345.968	339.033	189.786
Uruguai.....					35.598					19.033
Total em quilos.....	3.192.397	4.723.683	4.493.782	4.750.726	6.148.615	1.539.030	2.466.354	2.679.700	2.749.300	2.960.921
Equivalente em ££, ouro.....						20,336	25,008	19,096	19,270	22,561
Manáus.....		6.984			6.174		6.175			5.343
Belém.....	27.850	51.800	19.400			24.097	46.867	23.961		
Recife.....	7.500		6.497	4.000		9.488		9.174	4.195	
Salvador.....	8.140					4.159				
Rio de Janeiro.....	2.141.996	3.824.152	3.131.459	2.792.129	4.269.956	1.049.803	1.901.695	1.691.657	1.329.787	1.950.620
Santos.....	1.006.884	840.747	1.336.426	1.954.315	1.872.485	451.383	511.617	954.908	1.414.297	1.004.958
Fóz do Iguassú.....	27					100				
Porto Alegre.....				282					1.021	
Total em quilos.....	3.192.397	4.723.683	4.493.782	4.750.726	6.148.615	1.539.030	2.466.354	2.679.700	2.749.300	2.960.921
Valor por unidade.....						\$482	\$522	\$596	\$578	\$481
109 A { Pedras semi-preciosas. Semi precious stones. Pierres semi précieuses.										
Alemanha.....								16		
Total em quilos.....								16		
Equivalente em ££, ouro.....										
Santos.....								16		
Total em quilos.....								16		
Valor por unidade.....										
110 { Pedras preciosas, sôltas. Precious stones, unmounted. Pierres précieuses, non montées.										
Alemanha.....						2.967	2.805	11.368		
França.....						695.635	1.022.014	1.446.319	2.814.784	923.366
Grã-Bretanha.....						14.924	32.443	85.865	182.497	179.319
Holanda.....							384.477	99.125		
Suiça.....							4.359			
Tchecoslovaquia.....								887		
União belgo-luxemburguesa.....							587.952	454.091		
Total em quilos.....						713.526	2.034.050	2.097.655	2.997.281	1.102.685
Equivalente em ££, ouro.....						9,876	20,791	15,525	21,241	8,763
Rio de Janeiro.....						17.891	1.066.629	639.968	246.611	179.319
Santos.....						695.635	967.421	1.457.687	2.750.670	923.366
Total em quilos.....						713.526	2.034.050	2.097.655	2.997.281	1.102.685
Valor por unidade.....										

CLASSE II { MATÉRIAS PRIMAS.
RAW MATERIALS.
MATIÈRES PREMIÈRES.

ANOS..... } 1933 - 1937
YEARS..... }
ANNÉES.... }

PAÍSES DE PROCEDÊNCIA E PORTOS DE DESTINO Countries of Consignment and Ports of Destination Pays de Provenance et Ports de Destination	QUANTIDADE QUANTITY QUANTITÉ					VALOR A BORDO NO BRASIL Value C. I. F. Valeur à bord au Brésil				
						MILRÉIS				
	1933	1934	1935	1936	1937	1933	1934	1935	1936	1937
99 a 112 E - Pedras, terras, etc. (continuação)										
110 A { Petróleo em bruto ou cru. Petroleum, crude. Pétrole, en brut.										
Alemanha.....					110					969
Argentina.....		2.376.190	4.608.962	4.317.900				1.452.687	2.378.390	1.955.179
Equador.....			6.982.850	30.715.170					2.239.781	11.271.707
Estados- Unidos.....			79	1.341.927	3.078.469			109	1.000.792	2.513.292
Total em quilos.....		2.376.269	12.933.739	38.111.649				1.452.796	5.618.963	15.741.147
Equivalente em ££, ouro.....								10,470	39,901	117,117
Belém.....					11.880					12.162
Fortaleza.....					1.557					1.734
Rio de Janeiro.....				2.312	17.686				2.006	23.658
Santos.....				8.017.425	19.562.072				3.029.519	8.190.181
Fóz do Iguassú.....			600		58.500			1.767		95.481
São Francisco.....					100					846
Florianópolis.....					89					91
Rio Grande.....					14.184.420					5.541.351
Porto Alegre.....			79		15.945			109		15.945
Uruguiana.....		2.375.500	4.914.002	4.259.400				1.450.920	2.587.438	1.859.698
Total em quilos.....		2.376.269	12.933.739	38.111.649				1.452.796	5.618.963	15.741.147
Valor por unidade.....								\$611	\$434	\$418
110 B { Pérolas cultivadas em ostras, enlatadas. Pearls cultivated in oysters, in tins. (1) Perles cultivées en huîtres, en boîtes.										
Estados- Unidos.....					3.900					58.334
Total em quilos.....					3.900					58.334
Equivalente em ££, ouro.....										437
Rio de Janeiro.....					3.900					58.334
Total em quilos.....					3.900					58.334
Valor por unidade.....										14\$967
111 { Salitre. Saltpetre. Salpêtre.										
Alemanha.....	413.753	445.596	517.001	106.840	67.316	540.987	841.281	1.506.465	358.282	165.171
Argentina.....	1.960					1.866				
Chile.....	2.090.000	2.780.000	4.075.424	5.519.560	9.599.700	830.198	1.239.141	2.157.113	2.730.404	5.064.676
Estados- Unidos.....	11.219	10.000	14.303			9.394	5.213	27.137		
França.....	3.607					4.292				
Grã-Bretanha.....	64.205	219.463	305.914	2.000	1.000	95.302	379.245	214.847	6.245	2.642
Holanda.....	10.500	5.000				20.437	8.720			
Polônia.....			5.000					12.348		
União belgo-luxemburguesa.....	12.978	39.600	3.720	19.760	475.185	12.821	16.973	5.852	9.741	203.171
Uruguaí.....	181					209				
Total em quilos.....	2.608.403	3.499.659	4.921.362	5.648.160	10.143.201	1.515.506	2.490.573	3.923.762	3.104.672	5.435.660
Equivalente em ££, ouro.....						20,757	25,756	27,705	22,065	41,400
Manáus.....	800	300				1.907	746			
Belém.....		2.900	7.000	300	500		7.291	22.766	1.253	2.055
São Luiz.....	1.500			1.000		3.225			3.652	
Fortaleza.....			10.000					33.375		

(1) Até 1936, incluída na classe 39 F.
(1) Up to 1936, included under class 39 F.
(1) Jusqu'a 1936, compris sous la classe 39 F.

CLASSE II { MATÉRIAS PRIMAS.
RAW MATERIALS.
MATIÈRES PREMIÈRES.

ANOS..... } 1933 - 1937
YEARS..... }
ANNÉES.... }

PAÍSES DE PROCEDÊNCIA E PORTOS DE DESTINO Countries of Consignment and Ports of Destination Pays de Provenance et Ports de Destination	QUANTIDADE QUANTITY QUANTITÉ					VALOR A BORDO NO BRASIL Value C. I. F. Valeur à bord au Brésil				
						MILRÉIS				
	1933	1934	1935	1936	1937	1933	1934	1935	1936	1937
99 a 112 E - Pedras, terras, etc. (continuação)										
Natal.....	50					246				
Cabedelo.....	21.250	6.500	12.500			29.691	17.513	39.983		
Recife.....	296.000	580.963	293.500	47.020	465.775	374.191	990.037	835.364	45.407	295.603
Aracajú.....	1.500					2.537				
Salvador.....	59.205	33.000	71.000	53.000	74.410	90.852	67.772	198.529	181.800	67.948
Rio de Janeiro.....	267.500	333.000	565.665	400.000	2.201.016	152.559	190.028	555.843	197.405	1.246.710
Santos.....	1.519.917	1.845.912	2.475.459	4.329.840	6.201.000	632.766	856.770	1.388.086	2.207.344	3.196.475
Paranaguá.....	4.600	5.300	5.500			5.954	10.812	18.126		
Antonina.....	250	184				457	475			
São Francisco.....	11.000	7.000	5.000	5.000		17.811	14.238	16.446	15.571	
Itajaí.....	350					588				
Florianópolis.....		500	7.500	10.000	500		1.291	22.784	39.165	1.876
Rio Grande.....	2.141	2.100				2.075	4.075			
Pelotas.....	753					1.749				
Porto Alegre.....	420.500	682.000	1.466.424	800.000	1.200.000	198.263	329.525	791.218	406.830	624.993
Bagé.....				2.000					6.245	
Sant'Ana do Livramento.....	1.087		1.814			635		1.242		
Total em quilos.....	2.608.403	3.499.659	4.921.362	5.648.160	10.143.201	1.515.506	2.490.573	3.923.762	3.104.672	5.435.660
Valor por unidade.....						\$581	\$711	\$797	\$549	\$544
111 A { Sal marinho ou sal gema em bruto. Salt, rock or sea-raw. Sel marin ou sel gemme, en brut.										
Alemanha.....	111.648	29.865	5.050	162.400	77.741	20.370	3.865	1.250	33.532	22.378
Argentina.....	42.395	100.800	1.600	2.400	400	7.761	14.859	444	632	118
Espanha.....	8.468.600	9.569.640	1.524.000	2.540.000		557.114	743.635	156.795	292.371	
Grã-Bretanha.....	151.367	50.893	56.597	32.768	23.776	63.999	26.233	30.297	17.286	10.127
Uruguai.....	1.664.375	452.525	355.640			289.032	88.314	97.560		
Total em quilos.....	10.438.385	10.203.723	1.942.887	2.737.568	101.917	938.276	876.906	286.346	343.821	32.623
Equivalente em ££, ouro.....						12,708	9,201	2,156	2,411	255
São Luiz.....	5.027					1.214				
Parnaíba.....	22					56				
Recife.....		2.000	3.000				804	1.630		
Salvador.....	19.914				1.991	3.053				979
Rio de Janeiro.....	146.318	48.893	53.597	32.768	23.776	62.729	25.429	28.667	17.286	10.127
Santos.....	91.734	29.865	5.050	162.400	75.750	17.317	3.865	1.250	33.532	21.399
Fóz do Iguassú.....	42.395	800	1.600	2.400	400	7.761	130	444	632	118
Porto Alegre.....										
Rio Grande.....	8.468.600	9.569.640	1.524.000	2.540.000		557.114	743.635	156.795	292.371	
Sant'Ana do Livramento.....			296.000					82.728		
Uruguaiana.....	130.000					17.164				
Itaqui.....		220.000					32.516			
Porto Murtinho.....	362.350	198.500	59.640			69.568	42.383	14.832		
Porto Esperança.....	546.250					93.687				
Corumbá.....	625.775	134.025				108.613	28.144			
Total em quilos.....	10.438.385	10.203.723	1.942.887	2.737.568	101.917	938.276	876.906	286.346	343.821	32.623
Valor por unidade.....						\$089	\$086	\$147	\$125	\$320
112 { Não especificados. Unenumerated. Non dénommés.										
Alemanha.....	389.477	261.678	416.119	591.855	251.114	314.205	278.547	1.004.409	880.872	384.207
Argentina.....	995	20.761	4.459	22.080	99.365	1.589	5.820	6.537	21.201	30.982
Austria.....		4.940		1.010			5.506		1.345	
Chile.....			30.481					17.809		
China.....	66.094	113.039	152.719	238.052		27.319	54.413	99.978	154.865	
Dinamarca.....	110.810	358.825	217.235	230.620	299.870	119.508	368.528	97.287	90.894	115.481
Espanha.....	1.479		1.873			2.230		2.643		
Estados- Unidos.....	110.566	238.468	118.245	126.464	21.177	109.208	209.107	196.762	255.720	92.144
Finlândia.....		2.107					5.516			
França.....	113.547	110.314	126.639	50.897	37.339	112.119	79.547	124.653	57.982	19.054
Grã-Bretanha.....	501.084	244.130	170.756	285.349	56.597	252.653	259.692	192.550	748.458	67.869

CLASSE II { MATÉRIAS PRIMAS.
RAW MATERIALS.
MATIÈRES PREMIÈRES.

ANOS..... } 1933 - 1937
YEARS..... }
ANNÉES.... }

PAÍSES DE PROCEDÊNCIA E PORTOS DE DESTINO Countries of Consignment and Ports of Destination Pays de Provenance et Ports de Destination	QUANTIDADE QUANTITY QUANTITÉ					VALOR A BORDO NO BRASIL Value C. I. F. Valeur à bord au Brésil				
						MILRÉIS				
	1933	1934	1935	1936	1937	1933	1934	1935	1936	1937
99 a 112 E - Pedras, terras, etc. (continuação)										
112 - Não especificados (continuação)										
Holanda.....	25.365	40.703	27.772	9.900	19.172	37.389	22.112	8.441
Italia.....	414.722	279.293	138.432	192.109	115.402	303.716	262.746	227.821	168.165	124.876
Japão.....	1	55.160	55.399	27.664	1	36	25.504	33.039	21.729	31
Noruega.....		131.332					49.261			
Portugal.....	247.521	50.447	186.692	238.172	348.276	92.147	22.929	127.496	185.166	262.736
Possessão britânica: Canadá.....				151	166				6.902	7.267
Suecia.....	2.135	4.490	23.705	1.590	3.416	14.520
Suiça.....	200	200	128	10.265	10.440	372	1.217	13.696	39.549	33.461
Tchecoslovaquia.....				1.393				7.780
União belgo-luxemburguesa.....	203.105	59.944	235.568	18.590	13.700	149.130	94.865	236.922	14.145	6.611
Urugual.....		85.000		29.897
Total em quilos.....	2.187.101	2.060.831	1.906.222	2.044.571	1.253.447	1.504.994	1.793.900	2.418.234	2.663.214	1.144.719
Equivalente em ££, ouro.....						19,774	18,238	17,108	18,762	8,753
Manáus.....	8.536	4.997	275	315	370	13.160	2.444	1.672	833	863
Belém.....	20.673	39.655	42.904	30.354	1.197	23.457	24.516	40.263	31.000	7.407
São Luiz.....	513	532	669	405	108	817	1.446	3.403	1.966	877
Parnaíba.....		3		70
Fortaleza.....	2.078	1.666	1.086	125	1.980	2.148	1.935	2.798	533	2.051
Cabedelo.....	830	100	1.230	50.580	1.041	851	239	1.781	22.815	1.287
Recife.....	36.625	52.482	36.938	33.833	6.429	33.806	48.045	57.635	53.062	32.911
Maceió.....	215	324	251	50	506	413	1.046	152
Aracajá.....			5	85			130	541
Salvador.....	6.282	15.793	11.805	2.602	889	5.600	19.076	16.724	10.571	2.651
Vitória.....	100	100	43	259	107	152
Rio de Janeiro.....	1.363.352	1.107.471	914.196	959.776	537.758	750.688	817.031	893.840	1.028.143	457.816
Santos.....	563.590	685.317	776.014	875.831	658.657	488.620	747.347	1.218.631	1.273.606	573.053
Paranaguá.....	14.308	5.676	628	2.050	1.787	15.068	7.143	2.038	3.083	5.592
Antonina.....	100	592	70	108	6.833	199
Fóz do Iguassú.....		750	80		894	204
São Francisco.....	905	175	48	151	150	1.231	273	168	634	362
Itajaf.....	6.432	2.349	6.560	1.327	4.880	1.172	12.358	4.353
Florianópolis.....	1.910	969	1.164	860	729	4.119	1.618	3.714	2.217	2.261
Rio Grande.....	18.450	141	306	6.151	1.086	14.046	47	971	15.779	1.425
Pelotas.....	5.343	7.432	3.050	8.050	1.837	5.968	8.304	2.994	7.136	4.030
Porto Alegre.....	136.859	49.303	108.987	71.932	37.960	139.662	75.050	156.528	208.113	46.773
Sant'Ana do Livramento.....		85.000	106	1.363	7	29.897	1.540	3.168	314
Total em quilos.....	2.187.101	2.060.831	1.906.222	2.044.571	1.253.447	1.504.994	1.793.900	2.418.234	2.663.214	1.144.719
Valor por unidade.....						\$688	\$870	\$223	\$302	\$913
112 A { Terras não especificadas. Earths, unenumerated. Terres, non dénommées.										
Alemanha.....				9.315	700				9.491	1.492
Estados- Unidos.....				3.948	36				178.150	84
Grã-Bretanha.....				1.069	1.173				758	762
Italia.....					359				6.925
Portugal.....				3.585				1.009
Total em quilos.....				17.917	2.268				189.408	9.263
Equivalente em ££, ouro.....									1,365	72
Manáus.....				246				51
Belém.....				3.339				958
Recife.....							51
Maceió.....				50				197
Rio de Janeiro.....				8.914	1.768				6.939	8.441
Santos.....				4.468	200				179.637	276
Paranaguá.....				500	300				903	543
Porto Alegre.....				400				672
Total em quilos.....				17.917	2.268				189.408	9.263
Valor por unidade.....									10\$570	4\$084

CLASSE II { MATÉRIAS PRIMAS.
RAW MATERIALS.
MATIÈRES PREMIÈRES.

ANOS..... } 1933 - 1937
YEARS..... }
ANNÉES.... }

PAÍSES DE PROCEDÊNCIA E PORTOS DE DESTINO Countries of Consignment and Ports of Destination Pays de Provenance et Ports de Destination	QUANTIDADE QUANTITY QUANTITÉ					VALOR A BORDO NO BRASIL Value C. I. F. Valeur à bord au Brésil				
						MILRÉIS				
	1933	1934	1935	1936	1937	1933	1934	1935	1936	1937
99 a 112 E - Pedras, terras, etc. (continuação)										
112 B { Criolito natural. Cryolite, natural. (1) Cryolite naturel.										
Alemanha.....					55.808					186.585
Argentina.....					100					706
Grã-Bretanha.....					301.500					995.753
Total em quilos.....					357.408					1.183.044
Equivalente em ££, ouro.....										8,952
Salvador.....					4.000					14.395
Rio de Janeiro.....					28.608					94.639
Santos.....					311.080					1.025.072
Porto Alegre.....					13.720					48.938
Total em quilos.....					357.408					1.183.044
Valor por unidade.....										33310
112 C { Minerais preciosos semi-preciosos e raros não especificados. Precious, semi-precious and rare mineral unenumerated. (1) Minéraux précieux et semi-précieux et rares non dénommés.										
Alemanha.....					8.789					11.810
Grã-Bretanha.....					558					9.373
Total em quilos.....					9.347					21.183
Equivalente em ££, ouro.....										163
Rio de Janeiro.....					9.347					21.183
Total em quilos.....					9.347					21.183
Valor por unidade.....										23266
112 D { Minerais naturais ou artificiais, não especificados. Natural or artificial minerals, unenumerated. (1) Minéraux naturels ou artificiels, non dénommés.										
Alemanha.....					252.480					329.677
Argentina.....					25.500					16.610
Estados- Unidos.....					60.166					47.561
França.....					769					1.016
Grã-Bretanha.....					39.376					168.930
Holanda.....					38.790					26.013
Portugal.....					18.219					12.117
Tchecoslovaquia.....					2.153					13.556
União belgo-luxemburguesa.....					2.200					4.303
Total em quilos.....					439.653					619.783
Equivalente em ££, ouro.....										4,752
Manáus.....					61					1.216
Belém.....					1.000					2.250
São Luiz.....					266					1.174
Fortaleza.....					3.977					10.212
Cabedelo.....										18
Recife.....					13.216					17.333
Salvador.....					2.000					2.920

(1) Até 1936, incluídas na classe 112.

(1) Up to 1936, included under class 112.

(1) Jusqu'à 1936, compris sous la classe 112.

CLASSE II { MATÉRIAS PRIMAS.
RAW MATERIALS.
MATIÈRES PREMIÈRES.

ANOS..... } 1933 - 1937
YEARS..... }
ANNÉES.... }

PAÍSES DE PROCEDÊNCIA E PORTOS DE DESTINO Countries of Consignment and Ports of Destination Pays de Provenance et Ports de Destination	QUANTIDADE QUANTITY QUANTITÉ					VALOR A BORDO NO BRASIL Value C. I. F. Valeur à bord au Brésil				
						MILRÉIS				
	1933	1934	1935	1936	1937	1933	1934	1935	1936	1937
99 a 112 E - Pedras, terras, etc. (continuação)										
112 D - Minerais naturais ou artificiais não especificados. (continuação)										
Rio de Janeiro.....					274.410					402.678
Santos.....					129.764					152.485
São Francisco.....					60					457
Itajaf.....					75					6.725
Florianópolis.....					6					198
Rio Grande.....					198					263
Pelotas.....					146					770
Porto Alegre.....					14.474					21.084
Total em quilos.....					439.653					619.783
Valor por unidade.....										1\$409
112 E (1) { Talco para fins industriais. Talc, for industrial purpose. Talc, pour l'industrie.										
Alemanha.....					32.316					27.391
Austria.....					500					830
China.....					205.195					100.501
Estados-Unidos.....					57.382					32.118
França.....					48.451					37.469
Grã-Bretanha.....					138					1.921
Italia.....					62.040					53.255
Japão.....					120.361					55.256
Possessão britânica: India.....					15.238					10.027
Total em quilos.....					541.621					318.768
Equivalente em ££, ouro.....										2,486
Belém.....					99					213
Fortaleza.....					1.980					1.887
Recife.....					5.310					4.378
Salvador.....					3.000					2.084
Rio de Janeiro.....					374.717					209.183
Santos.....					68.010					42.990
Florianópolis.....					200					272
Pelotas.....					3.263					3.023
Porto Alegre.....					85.042					54.738
Total em quilos.....					541.621					318.768
Valor por unidade.....										\$588
113 a 114 { Peles e couros. Skins and hides. Peaux et cuirs.										
Total em quilos.....	420.439	382.583	371.278	357.654	365.167	15.249.851	14.727.561	21.373.625	20.477.954	30.445.108
Equivalente em ££, ouro.....						200,357	148,571	154,191	144,607	239,163
113 { Peles e couros preparados não especificados. Skins and hides, prepared, unenumerated. Peaux et cuirs préparés, non dénommés.										
Alemanha.....	137.186	106.655	5.547	2.793	2.329	7.330.842	7.449.803	564.709	403.422	380.916
Argentina.....	39.550	39.133	370	281	1.489	545.564	545.789	120.696	15.442	97.667
Austria.....	17	50			5	1.318	4.201			806
Bolivia.....			25					1.267		
Espanha.....	736	314		25		50.975	28.940		4.685	63
Estados-Unidos.....	28.050	21.046	385	173	285	1.819.409	1.816.646	27.589	13.689	34.280
Finlandia.....	367	1.433				15.162	63.579			
França.....	19.664	4.654	892	1.554	2.235	2.184.198	629.240	134.664	110.097	88.401
Grã-Bretanha.....	12.751	35.026	4.674	4.853	5.253	842.694	1.138.064	517.192	500.240	553.077
Holanda.....	12.741	5.650	222			760.521	429.064	12.594		
Italia.....	54	1.609	124		232	3.283	84.634	18.297		49.034

(1) Até 1936, incluída na classe 112.
(1) Up to 1936, included under class 112.
(1) Jusqu'a 1936, compris sous la classe 112.

CLASSE II { MATÉRIAS PRIMAS.
RAW MATERIALS.
MATIÈRES PREMIÈRES.

ANOS..... } 1933 - 1937
YEARS..... }
ANNÉES.... }

PAÍSES DE PROCEDÊNCIA E PORTOS DE DESTINO Countries of Consignment and Ports of Destination Pays de Provenance et Ports de Destination	QUANTIDADE QUANTITY QUANTITÉ					VALOR A BORDO NO BRASIL Value C. I. F. Valeur à bord au Brésil				
						MILRÉIS				
	1933	1934	1935	1936	1937	1933	1934	1935	1936	1937
113 a 114 - Peles e couros (continuação)										
113 B { Peles de luxo. Furs. Peaux à parure.										
Alemanha.....			1.290	136	893			405.151	78.079	572.085
Argentina.....			46					47.492		
Espanha.....			222					242.974		
Estados- Unidos.....			808	440	235			1.060.606	779.757	258.197
França.....			1.283	879	1.498			970.197	1.039.438	1.004.228
Grã-Bretanha.....			1.339	993	3.153			1.379.220	880.833	2.845.016
Grecia.....			11					13.345		
Italia.....			1					1.026		
Noruega.....					8					9.946
Polonia.....				1					618	
Possessão britânica: Canadá.....			65		116			89.028		49.091
União belgo-luxemburguesa.....			6					12.114		
Uruguai.....			21	60				21.947	17.396	
Total em quilos.....			5.092	2.509	5.903			4.243.100	2.796.121	4.738.563
Equivalente em ££, ouro.....								32,186	19,652	36,392
Rio de Janeiro.....			2.838	1.619	4.448			3.224.992	1.966.830	3.762.455
Santos.....			2.248	888	1.179			1.008.843	825.294	857.733
Paranaguá.....				1					618	
Pelotas.....					89					23.457
Porto Alegre.....			6	1	187			9.265	3.379	94.918
Total em quilos.....			5.092	2.509	5.903			4.243.100	2.796.121	4.738.563
Valor por unidade.....								833\$287	1.114\$436	802\$738
113 C { Peles e couros tintos, envernizados, estampados e graneados. Skins and hides, dyed, varnished, printed and grained. Peaux et cuirs, teints, vernis, imprimés et grainés.										
Alemanha.....			125.119	121.523	168.150			10.136.390	11.368.563	17.408.110
Argentina.....			3.721	5.067	1.238			96.998	144.010	53.084
Estados- Unidos.....			7.836	2.607	6.680			770.279	247.270	697.177
França.....			1.660	874	1.808			181.047	241.239	231.847
Grã-Bretanha.....			1.806	2.169	3.622			167.368	185.526	307.572
Holanda.....			995	3.071	2.972			119.245	260.898	294.203
Hungria.....				49	275				4.345	21.726
Italia.....			395	1.033	220			86.989	218.506	47.183
Japão.....					14					832
Polonia.....					38					2.914
Suiça.....					141					12.194
Tchecoslovaquia.....					336					37.933
União belgo-luxemburguesa.....			461	4	274			26.048	598	26.368
Uruguai.....			363		254			32.630		33.989
Total em quilos.....			142.356	136.397	186.022			11.616.994	12.670.955	19.175.132
Equivalente em ££, ouro.....								83,110	89,665	146,833
Cabelado.....			9					1.324		
Recife.....			1					196		
Salvador.....			102	125				8.649	11.237	
Rio de Janeiro.....			86.028	90.488	99.960			7.157.768	8.266.061	10.449.322
Santos.....			45.695	40.973	78.123			3.598.750	3.937.484	7.887.544
Paranaguá.....			26	139	452			3.059	13.947	49.995
São Francisco.....			2					543		
Itajaí.....			56					5.241		
Rio Grande.....			2.026	841	2.172			162.768	68.532	210.852
Pelotas.....			863	170	231			64.978	18.693	23.710
Porto Alegre.....			7.548	3.661	5.084			613.718	355.001	553.709
Total em quilos.....			142.356	136.397	186.022			11.616.994	12.670.955	19.175.132
Valor por unidade.....								81\$805	92\$897	103\$079

CLASSE II { MATÉRIAS PRIMAS.
RAW MATERIALS.
MATIÈRES PREMIÈRES.

ANOS..... } 1933 - 1937
YEARS..... }
ANNÉES.... }

PAÍSES DE PROCEDÊNCIA E PORTOS DE DESTINO Countries of Consignment and Ports of Destination Pays de Provenance et Ports de Destination	QUANTIDADE QUANTITY QUANTITÉ					VALOR A BORDO NO BRASIL Value C. I. F. Valeur à bord au Brésil				
						MILRÉIS				
	1933	1934	1935	1936	1937	1933	1934	1935	1936	1937
113 a 114 - Peles e couros (continuação)										
114 { Peles e couros verdes, secos, salgados, solas e semelhantes. Skins and hides, raw, green, dried, salted and similars. Peaux et cuirs, bruts, verts, secs, salés et similaires.										
Alemanha.....	10		44	39		290		1.710	988	
Argentina.....	147.390	131.849	172.081	175.828	119.130	583.395	532.277	1.065.129	1.322.709	1.281.272
Estados- Unidos.....				10					493	
França.....		1	8.516	10.108	5.113		1.666	137.593	303.384	148.879
Grã-Bretanha.....	680	2.862	326	184	724	6.836	62.608	8.598	5.204	5.262
Grecia.....		33					12.420			
Holanda.....		2.519	3.010	4.663	14.619		26.619	44.451	13.843	80.601
Polonia.....				833					16.054	
Possessões britânicas										
Canadá.....				4					136	
India.....					489					7.621
União belgo-luxemburguesa.....		10.136	13.962	3.769			460.433	353.997	139.845	
Uruguai.....	3.040	230				7.597	20.707			
Total em quilos.....	151.120	147.630	197.939	195.438	140.075	598.118	1.116.730	1.611.478	1.802.656	1.523.635
Equivalente em £L, ouro.....						7,725	11,294	11,378	12,649	11,475
Cabelo.....	10					290				
Recife.....	129	173	288	317		1.652	2.481	6.388	6.661	
Rio de Janeiro.....	15	1.570	38	119	44	232	143.419	2.542	14.004	12.924
Santos.....	98.031	91.152	121.992	94.308	84.695	405.197	759.512	1.161.582	998.749	953.864
Paraná.....				833					16.054	
Antonina.....	12.153	22.768	48.656	58.471	24.066	46.500	101.292	277.816	452.266	217.615
Fóz do Igassú.....	15					113				
Pelotas.....		727		868	489		5.337		4.603	7.621
Porto Alegre.....	33.682	16.780	26.965	40.522	30.781	132.622	75.082	163.150	310.319	331.611
Sant'Ana do Livramento.....	3.040	230				7.597	20.707			
Uruguai.....	4.045	14.230				3.915	8.900			
Total em quilos.....	151.120	147.630	197.939	195.438	140.075	598.118	1.116.730	1.611.478	1.802.656	1.523.635
Valor por unidade.....						58957	75564	85141	98223	108777
115 a 116 { Sêda. Silk. Soie.										
Total em quilos.....	937.397	786.074	592.913	466.017	472.425	50.253.152	44.567.671	48.868.054	38.436.236	39.246.425
Equivalente em £L, ouro.....						661,900	451,818	343,393	268,948	294,289
115 { Em casulo, em rama e bôrra. Cocoons and floss-silk. Brute en cocons et en bourre.										
Alemanha.....	1.964	567	388	344	439	52.380	66.079	26.438	14.440	10.665
Estados- Unidos.....	1.835	183	606		1.215	88.689	1.637	50.045		80.040
França.....	3.144					33.934				
Italia.....	501	6.817				17.457	78.827			
Japão.....			1.384					57.565		
Suíça.....	221	1.000	159			4.421	62.214	1.343		
União belgo-luxemburguesa.....				501					12.008	
Total em quilos.....	7.665	8.567	2.537	845	1.654	196.881	208.757	135.391	26.448	90.705
Equivalente em £L, ouro.....						2,540	2,159	978	188	753
Rio de Janeiro.....	140	1.667	870	151	439	5.513	131.239	53.181	9.110	10.665
Santos.....	7.425	6.700	1.388	501	1.215	186.037	63.119	58.000	12.008	80.040
Itajaf.....				193					5.330	
Rio Grande.....			279					24.210		
Porto Alegre.....	100	200				5.331	14.399			
Total em quilos.....	7.665	8.567	2.537	845	1.654	196.881	208.757	135.391	26.448	90.705
Valor por unidade.....						25685	24567	53366	31299	54859

CLASSE II { MATÉRIAS PRIMAS.
RAW MATERIALS.
MATIÈRES PREMIÈRES.

ANOS..... } 1933 - 1937
YEARS..... }
ANNÉES.... }

PAÍSES DE PROCEDÊNCIA E PORTOS DE DESTINO Countries of Consignment and Ports of Destination Pays de Provenance et Ports de Destination	QUANTIDADE QUANTITY QUANTITE					VALOR A BORDO NO BRASIL Value C. I. F. Valeur à bord au Brésil				
						MILRÉIS				
	1933	1934	1935	1936	1937	1933	1934	1935	1936	1937
115 a 116 - Sêda (continuação).										
115 A { Fio para bordar e para costura. Yarn and thread, for embroidering and sewing. Fils à broder et à coudre.										
Alemanha.....	58	24	299	24		8.639	7.951	36.079	2.219	
Estados- Unidos.....		79	204				1.936	21.854		
França.....	29	18	5	4		7.892	8.486	3.165	2.970	
Grã-Bretanha.....		2.653	259	1	14	96	346.719	47.894	460	1.121
Grecia.....	10					1.575				
Italia.....	2.843	857	830	1.196	511	209.849	112.957	138.264	218.029	89.035
Japão.....	6	3	1			1.072	368	210		
Suiça.....	1.521	995				38.084	31.488			
Total em quilos.....	4.467	4.629	1.598	1.225	525	267.207	509.905	247.469	223.678	90.156
Equivalente em ££, ouro.....						3,879	5,202	1,826	1,676	665
Fortaleza.....	1					548				
Rio de Janeiro.....	4.085	101	11	24		206.473	7.787	4.089	4.049	
Santos.....	353	4.526	1.586	1.201	525	55.693	500.988	242.895	219.234	90.156
Rio Grande.....	2	2				567	1.130			
Pelotas.....	3					2.244				
Porto Alegre.....	23		1			1.682		485	395	
Total em quilos.....	4.467	4.629	1.598	1.225	525	267.207	509.905	247.469	223.678	90.156
Valor por unidade.....						59\$817	110\$154	154\$861	182\$554	171\$725
115 B { Preparada para uso não especificado (inclusive crina de Florença ou pitre). Prepared, for unenumerated purpose (including Florence hair or gut). Préparé, à usage non dénommé (y compris crin de Florence ou pitre).										
Alemanha.....				27					2.369	
Estados- Unidos.....			1.885		193			152.192		23.369
França.....			530		296			66.424		30.422
Italia.....			546	29	6			38.619	5.525	1.260
Japão.....			95	38	32			16.290	3.772	3.438
Total em quilos.....			3.056	94	527			273.525	11.666	58.489
Equivalente em ££, ouro.....								2,104	84	454
Rio de Janeiro.....			1.713	35				153.616	6.749	
Santos.....			1.343	59	527			119.909	4.917	58.489
Total em quilos.....			3.056	94	527			273.525	11.666	58.489
Valor por unidade.....								89\$504	124\$106	110\$984
115 C { Fio de bôrra de sêda. Yarn of floss silk. Fils de bourre de soie.										
Alemanha.....			6.023	27.120	22.382			829.885	2.447.896	2.235.186
Estados- Unidos.....			2.300	1.783	51			152.248	87.837	3.736
França.....			4.540	2.961	2.691			266.066	156.097	136.668
Grã-Bretanha.....			13.551	18.448	17.485			2.386.148	2.985.445	2.587.070
Holanda.....			296					8.552		
Italia.....			63.729	24.657	32.744			4.073.615	1.570.322	1.598.450
Japão.....			7.100	41.681	9.428			417.511	2.194.887	480.783
Suiça.....			1.214	4.997	3.998			74.010	275.470	142.929
União belgo-luxemburguesa.....					642					14.648
Total em quilos.....			98.753	121.647	89.421			8.208.035	9.717.954	7.199.470
Equivalente em ££, ouro.....								55,540	67,847	54,907

CLASSE II { MATÉRIAS PRIMAS.
RAW MATERIALS.
MATIÈRES PREMIÈRES.

ANOS..... } 1933 - 1937
YEARS..... }
ANNÉES... }

PAÍSES DE PROCEDÊNCIA E PORTOS DE DESTINO Countries of Consignment and Ports of Destination Pays de Provenance et Ports de Destination	QUANTIDADE QUANTITY QUANTITÉ					VALOR A BORDO NO BRASIL Value C. I. F. Valeur à bord au Brésil				
						MILRÉIS				
	1933	1934	1935	1936	1937	1933	1934	1935	1936	1937
115 a 116 - Sêda (continuação).										
116 A - Fio de bôrra (continuação).										
Recife.....				745					42.788	
Rio de Janeiro.....			4.300	5.189	6.583			419.372	391.706	336.143
Santos.....			94.453	114.704	80.881			7.788.663	9.250.775	6.792.094
São Francisco.....					220					8.388
Itajaf.....				1.009	1.737				32.685	62.845
Total em quilos.....			98.753	121.647	89.421			8.208.035	9.717.954	7.199.470
Valor por unidade.....								83\$116	79\$886	80\$519
116 { Fio para tecelagem. Yarn for weaving. Fils à tissage.										
Alemanha.....	14.983	18.743	53	282	1.915	1.290.440	1.821.815	10.922	43.865	64.670
Argentina.....			377		700			52.202		53.352
China.....				24					1.827	
Estados- Unidos.....	81.908	80.117	101.563	53.764	49.147	6.070.049	5.850.823	8.797.576	5.297.942	5.155.672
França.....	195.698	91.901	13.171	1.987	2.625	7.675.893	4.022.204	1.343.707	292.850	211.917
Grã-Bretanha.....	12.005	9.253	2.502		298	841.505	1.027.916	246.035		35.313
Holanda.....	1.600	523				52.008	10.434			
Italia.....	469.242	416.730	277.809	152.794	65.108	28.151.185	24.642.274	23.370.710	12.418.323	6.109.649
Japão.....		6.166	65.432	103.182	236.556		241.012	3.663.374	7.565.305	17.952.283
Possessão britânica: Canadá.....					326					46.242
Possessão francesa: Siria.....	2.651	3.605	5.264	1.601	815	140.460	156.334	366.394	124.039	71.566
Suecia.....				99					13.175	
Suiça.....	144.198	133.723	20.798	28.473	22.808	5.501.726	5.986.679	2.152.714	2.699.164	2.106.941
União belgo-luxemburguesa.....	2.980					65.798				
Uruguaia.....		2.117					89.518			
Total em quilos.....	925.265	772.878	486.969	342.206	380.298	49.789.064	43.849.009	40.003.634	28.456.490	31.807.605
Equivalente em ££, ouro.....						655,481	444,457	282,945	199,253	237,510
Recife.....			83	102				8.673	12.172	
Salvador.....					137					14.645
Rio de Janeiro.....	149.502	86.857	73.614	59.477	79.088	8.775.961	5.629.621	6.870.475	5.294.514	7.180.101
Santos.....	766.892	683.457	413.169	282.627	300.042	40.672.223	38.079.407	33.117.297	23.149.804	24.578.769
Itajaf.....	2.894				1.031	65.201				34.090
Rio Grande.....								74		
Porto Alegre.....		106	103				7.736	7.115		
Uruguaiana.....	5.977	2.458				275.679	132.245			
Total em quilos.....	925.265	772.878	486.969	342.206	380.298	49.789.064	43.849.009	40.003.634	28.456.490	31.807.605
Valor por unidade.....						53\$810	56\$734	82\$148	83\$166	83\$638
116 A a 116 G { «Rayon» ou viscose Rayon or viscose. Rayonne ou viscose.										
Total em quilos.....	137.485	238.218	489.694	889.092	1.152.831	3.155.846	6.258.873	15.872.815	19.290.122	22.173.244
Equivalente em ££, ouro.....						59,676	64,762	114,287	135,348	170,099
116 A { Fio para tecelagem. Yarn for weaving. Fils à tissage.										
Alemanha.....	39.586	40.302	70.708	84.093	92.861	930.097	1.039.767	2.544.464	2.601.301	2.737.945
Argentina.....					6.099					184.163
Estados- Unidos.....	844	9.161	4.108	2.887	825	15.971	234.743	117.860	90.871	17.564
França.....	27.598	55.828	159.660	213.525	255.393	655.634	1.673.113	7.192.350	6.834.150	5.517.256
Grã-Bretanha.....	9.013	5.265	200	21	1.264	166.497	103.842	1.399	1.852	20.400
Holanda.....	19.397	12.244	1.920	62.849	80.576	461.060	308.441	47.674	1.401.219	1.796.093
Italia.....	13.482	70.131	161.359	356.200	367.598	326.086	1.742.826	2.550.710	5.334.213	6.710.676
Japão.....			489	33.935	69.803			18.586	446.321	1.415.842
Possessão britânica: Canadá.....		2.500					69.116			

CLASSE II { MATÉRIAS PRIMAS.
RAW MATERIALS.
MATIÈRES PREMIÈRES.

ANOS..... } 1933 - 1937
YEARS..... }
ANNÉES.... }

PAÍSES DE PROCEDÊNCIA E PORTOS DE DESTINO Countries of Consignment and Ports of Destination Pays de Provenance et Ports de Destination	QUANTIDADE QUANTITY QUANTITÉ					VALOR A BORDO NO BRASIL Value C. I. F. Valeur à bord au Brésil				
						MILRÉIS				
	1933	1934	1935	1936	1937	1933	1934	1935	1936	1937
116 A a 116 G - «Rayon» ou viscose (continuação)										
116 A - Fio para tecelagem (continuação)										
Suecia.....				4.743					136.674	
Suíça.....	23.785	18.948	16.906	56.408	85.781	516.573	588.472	520.734	1.300.255	1.959.057
União belgo-luxemburguesa.....	3.780	23.839	8.528	1.215	503	83.928	498.553	179.359	24.189	11.657
Uruguai.....					1.583					38.514
Total em quilos.....	137.485	238.218	423.968	815.876	962.286	3.155.846	6.258.873	13.173.136	18.171.045	20.409.167
Equivalente em ££, ouro.....						39,670	64,762	93,016	127,481	157,080
Belém.....					332					2.254
Recife.....				2.198	5.139				19.340	43.653
Salvador.....			407					10.730		
Rio de Janeiro.....	15.101	19.579	33.250	49.059	69.060	388.913	534.250	924.139	1.216.342	1.353.896
Santos.....	122.265	217.348	386.574	760.569	877.988	2.764.446	5.687.424	12.140.528	16.792.333	18.910.012
São Francisco.....	119	350	510	2.272	887	2.487	12.358	23.201	81.952	25.130
Itajaí.....			2.976					66.220		
Rio Grande.....			50		5.092			4.219		34.924
Porto Alegre.....		941	101	1.778	3.788		24.841	4.099	60.578	39.298
Total em quilos.....	137.485	238.218	423.968	815.876	962.286	3.155.846	6.258.873	13.173.136	18.171.045	20.409.167
Valor por unidade.....						22\$954	26\$273	31\$071	22\$271	21\$209
116 B (Fio de bôrra de «rayon» ou viscose (schappe) para tecelagem. Yarn or artificial floss silk (schappe) for weaving. Fils à tissage en bourre de soie artificielle (schappe).										
Alemanha.....			2.557	2.356	50			309.148	192.311	2.145
Estados- Unidos.....			5.002					62.777		
França.....			21.483	820	3			1.013.961	44.863	320
Grã-Bretanha.....				136	1.162				1.490	163.434
Holanda.....			320					9.373		
Itália.....			10.639	64.842	7.279			385.403	696.845	87.805
Japão.....			295	1.167	500			15.578	11.653	30.205
Suíça.....			6.488					259.068		
Tchecoslovaquia.....					404					10.381
Total em quilos.....			46.784	69.321	9.398			2.055.308	947.162	294.290
Equivalente em ££, ouro.....								15,779	6,671	2,159
Recife.....			100	11.653	4.139			6.194	63.717	25.337
Rio de Janeiro.....			10.290	136	2.349			252.987	1.490	57.025
Santos.....			36.394	56.843	2.910			1.796.127	877.154	211.928
São Francisco.....				200				1.365		
Porto Alegre.....				489					3.436	
Total em quilos.....			46.784	69.321	9.398			2.055.308	947.162	294.290
Valor por unidade.....								43\$981	15\$663	31\$314
116 C (Fio, com mescla de algodão, para tecelagem. Yarn, mixed with cotton, for weaving. Fils à tissage, mélangés de cotton.										
França.....			506	381	432			21.126	17.052	10.011
Total em quilos.....			506	381	432			21.126	17.052	10.011
Equivalente em ££, ouro.....								163	121	85
Rio de Janeiro.....			298	328				5.478	12.241	
Santos.....			208	53	432			15.648	4.811	10.011
Total em quilos.....			506	381	432			21.126	17.052	10.011
Valor por unidade.....								41\$750	44\$755	23\$173

CLASSE II { MATÉRIAS PRIMAS.
RAW MATERIALS.
MATIÈRES PREMIÈRES.

ANOS..... } 1933 - 1937
YEARS..... }
ANNÉES..... }

PAÍSES DE PROCEDÊNCIA E PORTOS DE DESTINO Countries of Consignment and Ports of Destination Pays de Provenance et Ports de Destination	QUANTIDADE QUANTITY QUANTITÉ					VALOR A BORDO NO BRASIL Value C. I. F. Valeur à bord au Brésil				
						MILRÉIS				
	1933	1934	1935	1936	1937	1933	1934	1935	1936	1937
116 A a 116 G - «Rayon» ou viscoso (continuação)										
116 D { Fio para bordado e costura. Yarn or twist, for embroidery and sewing. Fils à broder et à coudre.										
Alemanha.....			1.608	91	21			261.110	9.417	1.233
França.....			343	50	48			22.721	2.727	4.647
Grã-Bretanha.....			10	630	598			773	110.504	94.233
Total em quilos.....			1.961	771	667			284.604	122.648	100.113
Equivalente em £l, ouro.....								2,144	846	796
Belém.....				2				36	357	
Rio de Janeiro.....			171	73	33			16.703	6.931	3.068
Santos.....			1.790	647	634			267.865	113.439	97.045
Florianópolis.....				49					1.921	
Total em quilos.....			1.961	771	667			284.604	122.648	100.113
Valor por unidade.....								145\$132	159\$076	150\$094
116 E { Fio de bôrra para coser. Silk floss yarn for sewing. Fil de bourre de soie à coudre.										
Alemanha.....			302	29	2			10.002	2.458	438
França.....			707	6				31.669	1.104	
Grã-Bretanha.....					924					174.033
Holanda.....			99					2.061		
Total em quilos.....			1.108	35	926			43.732	3.562	174.471
Equivalente em £l, ouro.....								406	25	1,225
Salvador.....					2					438
Rio de Janeiro.....				5				447		
Santos.....			1.103	35	924			43.285	3.562	174.033
Total em quilos.....			1.108	35	926			43.732	3.562	174.471
Valor por unidade.....								39\$469	101\$771	188\$413
116 F { Em filamentos curtos ou flocos (fioco). In short filaments (fiocco). En filaments courts (fiocco).										
Alemanha.....			125	429	2.600			3.097	11.217	61.607
Estados-Unidos.....			3.048					34.988		
França.....			7.194					202.375		
Italia.....			5.000	2.279	2.992			54.449	17.436	18.313
Total em quilos.....			15.367	2.708	5.592			294.909	28.653	79.920
Equivalente em £l, ouro.....								2,779	204	621
Recife.....			1.000		2.992			9.503		18.313
Rio de Janeiro.....			3.173	1.488				38.085	17.903	
Santos.....			11.194	1.220	2.600			247.321	10.750	61.607
Total em quilos.....			15.367	2.708	5.592			294.909	28.653	79.920
Valor por unidade.....								19\$191	10\$680	14\$291

CLASSE II { MATÉRIAS PRIMAS.
RAW MATERIALS.
MATIÈRES PREMIÈRES.

ANOS..... } 1933 - 1937
YEARS..... }
ANNÉES.... }

PAÍSES DE PROCEDÊNCIA E PORTOS DE DESTINO Countries of Consignment and Ports of Destination Pays de Provenance et Ports de Destination	QUANTIDADE QUANTITY QUANTITÉ					VALOR A BORDO NO BRASIL Value C. I. F. Valeur à bord au Brésil				
						MILRÉIS				
	1933	1934	1935	1936	1937	1933	1934	1935	1936	1937
116 A a 116 G - Rayon ou Viscose (continuação)										
116 G (1) { Bórra de «rayon» ou viscose para fabricação de fios. Rayon or viscose floss for yarn industry. Bouffe de rayonne ou viscose pour la fabrication de fils.										
Alemanha.....					16					1.163
França.....					194					1.383
Italia.....					173.320					1.102.726
Total em quilos.....					173.530					1.105.272
Equivalente em ££, ouro.....										8,194
Recife.....					51.174					356.047
Rio de Janeiro.....					323					1.658
Santos.....					109.923					649.663
Rio Grande.....					12.094					96.741
Porto Alegre.....					16					1.163
Total em quilos.....					173.530					1.105.272
Valor por unidade.....										6\$969
117 a 123 A { Sumos e sucos vegetais. Vegetable extracts. Jus ou sucs végétaux.										
Total em quilos.....	18.945.543	15.100.728	10.056.830	13.362.408	14.325.311	16.675.038	17.821.721	18.113.286	20.432.100	27.536.588
Equivalente em ££, ouro.....						222,778	182,859	127,422	143,291	214,541
117 { Alcatrão ou pixe de origem vegetal e produtos de destilação correlatos. Tar or pitch from vegetable origin and related products of distillation. Goudron et brai d'origine végétale et produits de distillation correlatifs.										
Alemanha.....	9.867	8.450	10.280	3.149	9.957	17.074	14.714	33.407	21.125	29.520
Argentina.....		361	1.001		436		353	3.558		502
Dantzig.....	6.436	5.264		9.770	9.843	5.984	5.338		12.505	10.047
Dinamarca.....	2.029	1.536		2.341	6.155	1.548	1.176		2.694	4.681
Estados-Unidos.....	32.697	27.890	8.865	11.851	114.241	29.044	21.675	20.127	17.455	124.916
França.....			25					368		
Grã-Bretanha.....	18.281	27.286	25.567	9.568	2.131	19.629	48.209	39.848	12.134	4.932
Holanda.....	13.084	16.713	480			15.131	18.401	3.049		
Italia.....		1.113	1.286	30			2.909	5.582	141	
Noruega.....	1.085	4.000				2.137	3.847			
Polonia.....			2.311					2.933		
Possessões francesas.....		40					83			
Suecia.....	36.849	37.012	35.269	57.729	33.679	23.679	30.127	34.213	76.300	39.253
União belgo-luxemburguesa.....	32.107	19.779	95			23.899	16.282	474		
Uruguai.....			18.833					28.955		
Total em quilos.....	152.435	149.444	104.062	94.438	176.442	138.125	163.114	172.514	142.354	213.851
Equivalente em ££, ouro.....						1,792	1,671	1,313	1,006	1,677

(1) Até 1936, incluída na classe 116 F.
(1) Up to 1936, included under class 116 F.
(1) Jusqu'à 1936, compris sous la classe 116 F.

CLASSE II { MATÉRIAS PRIMAS.
RAW MATERIALS.
MATIÈRES PREMIÈRES.

ANOS..... } 1933 - 1937
YEARS..... }
ANNÉES..... }

PAÍSES DE PROCEDÊNCIA E PORTOS DE DESTINO Countries of Consignment and Ports of Destination Pays de Provenance et Ports de Destination	QUANTIDADE QUANTITY QUANTITÉ					VALOR A BORDO NO BRASIL Value C. I. F. Valeur à bord au Brésil				
						MILRÉIS				
	1933	1934	1935	1936	1937	1933	1934	1935	1936	1937
117 a 123 A - Sumos ou sucos vegetais (continuação)										
117 - Alcatrão ou pixe (continuação)										
Manáus.....	1.221	1.620	3.619	2.005	1.209	1.653	3.065	4.311	1.923	1.545
Belém.....	25.068	17.547	8.690	28.357	13.905	24.757	16.718	10.892	34.960	16.171
São Luiz.....	778	25	5	30	766	95	33	96
Fortaleza.....	442	607	808	330	704	837
Natal.....	40	83
Cabedelo.....	440	440	440	1.588	2.029	1.762
Recife.....	2.322	7.295	12	2.196	2.065	2.061	7.263	93	2.732	3.025
Maceió.....	1	3
Aracajú.....	2.118	2.029	3.355	1.043	5.667	4.609	13.037	3.424
Salvador.....	2.465	50	1.344	1.331	2.742	169	1.782	2.334
Vitória.....	25	184
Rio de Janeiro.....	67.983	69.161	52.461	40.734	138.333	50.963	69.002	66.248	55.199	153.750
Santos.....	30.182	38.156	12.219	13.287	18.446	22.793	46.407	35.870	28.617	35.241
Paranáguá.....	2.246	265	50	4.671	810	349
São Francisco.....	10	36
Itajaf.....	1.650	200	1.136	563	1.597	363	3.199	3.261
Florianópolis.....	415	2.788	430	6	542	1.977	1.224	35
Rio Grande.....	500	2.050	207	2.600	600	675	2.923	356	4.171	1.100
Pelotas.....	13.599	7.751	500	1.100	600	16.245	9.159	1.224	1.967	289
Porto Alegre.....	1.447	25	105	185	1.402	141	358	1.838
Sant'Ana do Livramento.....	19.884	32.518
Total em quilos.....	152.435	149.444	104.062	94.438	176.442	138.125	163.114	172.514	142.354	213.851
Valor por unidade.....						\$906	1\$091	1\$667	1\$507	1\$212
118 { Azeites e óleos vegetais, não especificados, para uso industrial. Vegetable oils, unenumerated, for industrial use. Huiles végétales, non dénommées, pour usage in- dustriel.										
Alemanha.....	16.532	17.414	6.375	51	163	42.625	32.647	43.488	493	1.249
Argentina.....	206	569
Chile.....	20	110
Espanha.....	9.977	18.363
Estados-Unidos.....	32.992	20.956	33.337	399	408	83.381	60.948	213.160	2.472	2.594
França.....	571	1.725	5.057	188	1.812	6.086	12.601	2.331
Grã-Bretanha.....	36.508	11.347	6.063	591	432	79.915	38.253	34.341	8.956	1.379
Grecia.....	10.157	9.982	25.497	39.940
Holanda.....	14.480	32.179	2.944	50	34.867	99.427	12.775	500
Italia.....	1.975	4.583
Portugal.....	75	4.857	1.183	14.532
Possessões britânicas:										
Índia.....	1.818	7.969
Outras possessões.....	2.000	8.087
União belgo-luxemburguesa.....	1.000	1	5.405	50
Uruguai.....	197	582
Total em quilos.....	116.035	85.636	64.029	16.136	1.191	279.038	245.912	343.205	67.462	7.553
Equivalente em ££, ouro.....						3,603	2,457	2,890	477	56
Belém.....	80	116	20	193	191	98
Maceió.....	22	173
Vitória.....	45	237
Rio de Janeiro.....	62.007	39.315	20.929	206	443	146.824	89.608	113.805	587	3.604
Santos.....	53.758	44.178	40.711	15.930	706	131.159	147.717	216.774	66.875	3.678
Itajaf.....	10	165
Florianópolis.....	4	671
Porto Alegre.....	190	1.785	2.375	862	7.577	11.790
Porto Murinho.....	197	582
Total em quilos.....	116.035	85.636	64.029	16.136	1.191	279.038	245.912	343.205	67.462	7.553
Valor por unidade.....						2\$404	2\$871	5\$360	4\$180	6\$341

CLASSE II { MATÉRIAS PRIMAS.
RAW MATERIALS.
MATIÈRES PREMIÈRES.

ANOS..... } 1933 - 1937
YEARS..... }
ANNÉES.... }

PAÍSES DE PROCEDÊNCIA E PORTOS DE DESTINO Countries of Consignment and Ports of Destination Pays de Provenance et Ports de Destination	QUANTIDADE QUANTITY QUANTITÉ					VALOR A BORDO NO BRASIL Value C. I. F. Valeur à bord au Brésil				
						MILRÉIS				
	1933	1934	1935	1936	1937	1933	1934	1935	1936	1937
117 a 123 A - Sumos ou sucos vegetais (continuação)										
118 A { Óleos de caroço de algodão. Cotton seed oil. Huile de graines de coton.										
Argentina.....				1.369					9.261	
Estados- Unidos.....			45		150.430			483		420.332
França.....	13.120	5.327	20.491		11.462	29.813	9.507	74.068		35.287
Grã-Bretanha.....		5.355	40				11.709	346		
Total em quilos.....	13.120	10.682	20.576	1.369	161.892	29.813	21.216	74.897	9.261	455.619
Equivalente em £f, ouro.....						401	221	524	63	3,218
Rio de Janeiro.....			40		48.970			346		105.239
Santos.....	13.120	10.682	20.536	1.369	112.922	29.813	21.216	74.551	9.261	350.380
Total em quilos.....	13.120	10.682	20.576	1.369	161.892	29.813	21.216	74.897	9.261	455.619
Valor por unidade.....						2\$272	1\$986	3\$640	6\$764	2\$814
118 B { Óleo de palma. Palm oil. Huile de palme.										
Estados- Unidos.....		224		3.264	3.174		354		8.288	5.921
França.....	6.541					7.792				
Grã-Bretanha.....		11.653	1.281	175			15.711	4.887	539	
Total em quilos.....	6.541	11.877	1.281	3.439	3.174	7.792	16.065	4.887	8.827	5.921
Equivalente em £f, ouro.....						100	155	32	63	44
Rio de Janeiro.....	6.541	10.938		3.264	3.174	7.792	14.208		8.288	5.921
Santos.....		939	892				1.857	3.839		
Rio Grande.....			389	175				1.048	539	
Total em quilos.....	6.541	11.877	1.281	3.439	3.174	7.792	16.065	4.887	8.827	5.921
Valor por unidade.....						1\$191	1\$352	3\$314	2\$666	1\$865
119 { Bôrra de azeite ou de vinho. Oil and wine lees. Lies d'huile et de vin.										
Alemanha.....	6.609	3.250				58.503	26.467			
Argentina.....					19.983					53.695
Espanha.....	39.782	2.202				79.010	6.927			
Estados- Unidos.....	40.005	49	673			497.792	379	1.116		
França.....	116	100	100			996	657	859		
Grã-Bretanha.....	70.487	64.085				121.133	136.335			
Grecia.....		109.286					386.594			
Holanda.....		10.939					25.411			
Italia.....	22.969	16.000				55.918	59.473			
Portugal.....	96.740	125.640	4.055			249.460	360.929	11.384		
União belgo-luxemburguesa.....		10.256					17.028			
Total em quilos.....	276.708	341.807	4.828		19.983	1.062.812	1.020.200	13.359		53.695
Equivalente em £f, ouro.....						14,578	10,501	135		432
Belém.....			5					37		
Recife.....	253					3.165				
Rio de Janeiro.....	103.390	127.740	4.823			374.223	372.779	13.322		
Santos.....	162.498	214.017				559.364	645.869			
Paranáguá.....	1.967					15.606				
Antonina.....	1.510					19.401				
São Francisco.....	163					2.057				

CLASSE II { MATÉRIAS PRIMAS.
RAW MATERIALS.
MATIÈRES PREMIÈRES.

ANOS..... } 1933 - 1937
YEARS..... }
ANNÉES.... }

PAÍSES DE PROCEDÊNCIA E PORTOS DE DESTINO Countries of Consignment and Ports of Destination Pays de Provenance et Ports de Destination	QUANTIDADE QUANTITY QUANTITÉ					VALOR A BORDO NO BRASIL Value C. I. F. Valeur à bord au Brésil				
						MILRÉIS				
	1933	1934	1935	1936	1937	1933	1934	1935	1936	1937
117 a 123 A - Sumos ou sucos vegetais (continuação)										
119 - Bórra de azeites ou de vinho (continuação)										
Florianópolis.....	349					2.723				
Rio Grande.....	1.020					13.316				
Pelotas.....	1.428					18.392				
Porto Alegre.....	4.130	50			19.983	54.565	1.553			53.695
Total em quilos.....	276.708	341.807	4.828		19.983	1.062.812	1.020.200	13.359		53.695
Valor por unidade.....						38840	28984	28766		25687
120 { Resina negra ou breu e semelhantes. Black or resin pitch and similars. Poix noire ou de colophane et similaires.										
Alemanha.....	46.237	32.712	13.865	33.193	43.181	197.566	185.883	109.281	220.358	220.011
Argentina.....		147.096					145.769			
Chile.....					1.158					372
Dantzig.....				1.213	4.119				1.600	4.726
Espanha.....			966					2.439		
Estados- Unidos.....	16.990.284	9.412.318	8.680.319	11.815.089	12.386.405	10.148.196	7.133.502	9.018.927	13.189.488	19.341.145
França.....	150		213		507	364		607		2.281
Grã-Bretanha.....	10.695	8.687	6.596	18.314	6.474	20.352	19.531	16.990	16.785	18.226
Grecia.....		2.157.485					2.610.218			
Holanda.....	11.405	5.473	6.624			55.847	34.053	49.313		
Italia.....					2.237					4.953
Mexico.....		71.254					46.805			
Noruega.....				1.000					3.741	
Portugal.....	132.905	1.587.194	20.865	368.041	278.586	92.398	1.164.310	23.987	447.779	422.027
União belgo-luxemburguesa.....	6.791	10.991	11.019			40.411	68.828	90.751		
Urugual.....	81.701	23.530			11.430	42.970	18.689			14.038
Total em quilos.....	17.280.168	13.456.740	8.740.457	12.236.850	12.734.097	10.598.104	11.427.588	9.312.295	13.879.751	20.027.779
Equivalente em ££, ouro.....						141,757	117,324	65,121	97,200	157,128
Manáus.....	49.616	33.240	24.909	59.972	46.106	39.403	29.924	30.802	84.432	84.626
Belém.....	33.455	46.038	57.030	33.043	47.039	23.863	36.936	67.115	40.689	79.522
São Luiz.....	75.556	69.139	56.666	109.028	86.192	50.803	60.513	74.881	141.182	147.481
Parnaíba.....	1.125		5.483	8.862	5.307	1.183		6.591	10.037	8.497
Fortaleza.....	23.649	24.817	28.882	29.623	27.768	12.225	20.681	30.650	35.036	52.325
Natal.....	32.880	26.472	9.074	85.294	89.087	20.708	22.665	10.502	101.739	139.858
Cabedelo.....	160.975	102.031	85.438	178.456	64.095	103.215	91.562	107.014	209.182	106.553
Recife.....	781.263	583.379	495.739	537.100	335.105	434.937	445.986	528.782	595.912	563.756
Maceió.....	278.926	165.110	90.495	149.983	101.457	169.027	142.824	116.340	174.566	172.438
Aracajá.....		54.376	45.066	60.352	30.538		44.445	58.607	75.610	48.138
Salvador.....	1.814.044	1.084.493	675.002	683.909	559.983	1.157.746	877.974	773.958	749.912	887.310
Vitória.....					23.062					36.232
Rio de Janeiro.....	5.052.360	4.113.829	2.587.392	3.847.494	4.243.826	3.164.521	3.593.715	2.772.656	4.552.685	6.416.647
Santos.....	6.920.936	5.831.295	3.889.112	4.980.801	5.358.765	3.980.073	4.926.323	3.869.406	5.263.652	8.106.488
Paranaguá.....	47.185	39.596	52.134	1.194	67.755	36.460	36.899	61.577	6.545	115.390
Antonina.....					19.190					29.205
São Francisco.....	48.703	36.659	73.305	91.655	116.822	37.571	35.443	95.311	130.352	190.735
Itajaí.....	451	303	427		285	2.545	2.888	2.366		1.051
Florianópolis.....	17.792	18.367	44.554	36.726	26.979	13.353	17.637	54.161	46.886	54.152
Rio Grande.....	541.707	535.402	162.230	258.314	512.837	347.794	430.886	182.494	307.121	828.459
Pelotas.....		110	22.481	146.233	81.081		1.247	34.512	180.605	129.115
Porto Alegre.....	1.306.860	639.117	318.523	844.512	1.056.527	952.755	569.550	415.044	1.069.406	1.773.972
Bagé.....				34.305	12.669				40.372	20.942
Sant'Ana do Livramento.....	86.169	29.437	16.515	13.278	21.622	45.390	20.801	19.526	19.429	34.887
Corumbá.....	5.686	23.530		46.716		4.532	18.689		44.401	
Total em quilos.....	17.280.168	13.456.740	8.740.457	12.236.850	12.734.097	10.598.104	11.427.588	9.312.295	13.879.751	20.027.779
Valor por unidade.....						\$618	\$849	\$1065	\$1314	\$1572

CLASSE II { MATÉRIAS PRIMAS.
RAW MATERIALS.
MATIÈRES PREMIÈRES.

ANOS..... } 1933 - 1937
YEARS..... }
ANNÉES..... }

PAÍSES DE PROCEDÊNCIA E PORTOS DE DESTINO Countries of Consignment and Ports of Destination Pays de Provenance et Ports de Destination	QUANTIDADE QUANTITY QUANTITÉ					VALOR A BORDO NO BRASIL Value C. I. F. Valeur à bord au Brésil				
						MILRÉIS				
	1933	1934	1935	1936	1937	1933	1934	1935	1936	1937
117 a 123 A - Sumos ou sucos vegetais (continuação)										
121 { Cêra ou sêbo vegetal. Wax grease, vegetable. Cire ou suif végétal.										
Alemanha.....		3.854	990	2			9.086	4.829	101	
Estados- Unidos.....	515	45.634	2.323	1	518	6.869	37.283	16.871	17	2.649
Grã-Bretanha.....		20	4.160	5	54		1.057	24.949	874	795
Holanda.....				1.964	1.924				8.400	8.906
Japão.....	508	10		52	70	1.105	202		732	274
Portugal.....		3	10				56	67		
União belgo-luxemburguesa.....	1.377		396			3.490		889		
Total em quilos.....	2.400	49.521	7.879	2.024	2.566	11.464	47.684	47.605	10.124	12.624
Equivalente em ££, ouro.....						136	489	338	69	96
Belém.....		3	10				56	67		
São Luiz.....		15					198			
Rio de Janeiro.....		45.694	4.746	28	64		37.899	27.082	1.553	935
Santos.....	2.400	3.809	3.103	1.996	2.502	11.464	9.531	20.375	8.571	11.689
Paranaguá.....			20					81		
Total em quilos.....	2.400	49.521	7.879	2.024	2.566	11.464	47.684	47.605	10.124	12.624
Valor por unidade.....						4\$776	\$962	6\$042	5\$001	4\$919
122 { Gomas, resinas e bálsamos naturais não especificados. Gum, resin and natural balsams, unenumerated. Gommes, resines et baumes naturels, non dénommés.										
Alemanha.....	255.646	291.418	301.794	107.093	117.249	1.024.624	1.623.326	2.389.484	922.738	979.889
Argentina.....			5	1	7			127	51	151
Austria.....				200					3.629	
Egito.....	23.115	5.025	63.298	980		40.963	10.530	199.600	2.380	
Espanha.....	5	26				1.538	2.696			
Estados- Unidos.....	12.011	53.822	77.195	20.722	9.991	110.293	214.300	265.566	126.470	159.982
Filipinas.....					114					791
França.....	6.078	4.170	2.859	4.321	7.893	81.411	72.116	74.060	117.374	88.320
Grã-Bretanha.....	338.352	175.926	304.030	24.350	19.691	1.104.297	851.123	1.997.875	263.192	177.832
Grecia.....		125.979					244.606			
Holanda.....	12.353	9.223	17.333	94	70	89.595	130.282	206.192	726	4.689
Italia.....	91.628	61.791	42.568	3.655	341	599.607	512.215	400.718	20.534	4.110
Japão.....	1.173	2.901	854	488	2.222	19.273	43.322	10.211	5.002	15.212
Portugal.....	2.641	260	90	2.438	699	7.968	6.156	1.944	7.330	3.704
Possessões britânicas:										
Australia.....				598					1.637	
Canadá.....				172	42				488	385
Estabelecimentos dos Estreitos.....					524					4.601
India.....	84.295	67.334	231.665	1.588	3.015	295.965	415.250	1.929.521	9.993	9.302
Tanganica.....			15.075					68.630		
Outras possessões.....		3.032					7.112			
Possessão francesa: Síria.....	38	3	12	137	185	1.066	213	482	2.259	861
Possessão holandesa: Java.....				46	6.482				357	33.940
Suecia.....		66	750				871	7.666		
Suíça.....	27	55	1.017	23	7	2.095	7.386	12.540	7.791	291
Tchecoslovaquia.....					3					88
Turquia européia.....	2				36	432				963
União belgo-luxemburguesa.....	17.548	22.578	8.681	779	1.190	99.878	154.024	119.375	5.779	10.500
Uruguai.....	40.476			200		38.084			1.948	
Total em quilos.....	885.388	823.609	1.067.226	167.885	169.761	3.517.089	4.295.528	7.683.991	1.499.678	1.495.611
Equivalente em ££, ouro.....						47,493	44,020	54,260	10,586	11,467

CLASSE II { MATÉRIAS PRIMAS.
RAW MATERIALS.
MATIÈRES PREMIÈRES.

ANOS..... } 1933 - 1937
YEARS..... }
ANNÉES.... }

PAÍSES DE PROCEDÊNCIA E PORTOS DE DESTINO Countries of Consignment and Ports of Destination Pays de Provenance et Ports de Destination	QUANTIDADE QUANTITY QUANTITÉ					VALOR A BORDO NO BRASIL Value C. I. F. Valeur à bord au Brésil				
						MILRÉIS				
	1933	1934	1935	1936	1937	1933	1934	1935	1936	1937
117 a 123 A - Sumos ou sucos vegetais (continuação)										
122 - Gomas, resinas, etc. (continuação)										
Manáus.....	2.394	142	23	81	18	4.545	2.209	326	2.168	435
Belém.....	3.695	2.162	1.684	244	1.539	22.254	25.941	21.419	5.632	13.745
São Luiz.....	995	536	671	2.435	538	7.654	5.624	7.467	7.322	5.740
Parnaíba.....	74	125	20	46	240	1.651	478	1.446
Fortaleza.....	1.802	826	1.173	403	47	9.552	10.756	16.853	4.409	1.753
Natal.....	21	357
Cabedelo.....	310	281	634	3	20	2.729	5.010	8.572	395	242
Recife.....	10.879	8.878	28.594	2.580	755	57.230	65.132	258.229	8.265	7.875
Maceió.....	921	74	396	51	5.244	724	4.894	121
Aracajú.....	633	520	1.951	3.973
Salvador.....	13.011	43.525	28.401	18.534	31.170	58.441	95.675	206.895	52.570	81.265
Vitória.....	25	43	2	451	894	35
Rio de Janeiro.....	431.547	316.157	511.434	93.661	80.745	1.790.883	2.087.259	3.628.207	994.845	949.296
Santos.....	323.356	371.119	440.533	45.146	47.534	1.244.227	1.681.288	2.975.319	330.062	351.351
Paranáguá.....	693	599	2.132	215	50	3.894	4.791	26.941	9.598	5.055
São Francisco.....	38	324	1.261	138	136	2.538	986	19.292	5.291	5.228
Itajaí.....	1.001	10	248	20	126	3.005	119	2.870	187	868
Florianópolis.....	2.019	2.442	1.168	62	45	10.729	22.613	8.371	2.339	907
Rio Grande.....	880	1.304	96	51	256	3.108	14.149	1.754	1.393	5.396
Pelotas.....	6.857	3.502	6.527	264	1.507	42.533	31.039	82.335	2.650	8.638
Porto Alegre.....	43.786	34.752	42.188	3.749	5.274	207.891	203.888	414.875	69.002	57.801
Sant Ana do Livramento.....	36.306	200	1	32.250	1.948	16
Corumbá.....	40.476	38.084
Total em quilos.....	885.388	823.609	1.067.226	167.885	169.761	3.517.089	4.295.528	7.683.991	1.499.678	1.495.611
Valor por unidade.....						3\$972	5\$215	7\$199	8\$932	8\$810
122 A { Ópio em bruto ou sólido. Opium, crude or solid. Opium en brute et solide.										
Alemanha.....	7	14	36	218	343	946	1.901	10.473	58.819	87.978
Grã-Bretanha.....	8	38	10	2	30	867	8.452	2.613	644	5.692
Holanda.....	230	107	46	33.765	21.203	7.983
Turquia europeia.....	4	20	30	653	3.551	5.098
União belgo-luxemburguesa.....	46	1	132	7.646	177	37.048
Total em quilos.....	291	160	228	240	403	43.224	31.733	58.770	63.014	98.768
Equivalente em ££, ouro.....						585	325	410	449	753
Belém.....	2	644
São Luiz.....	7	545
Rio de Janeiro.....	284	160	228	238	403	42.679	31.733	58.770	62.370	98.768
Total em quilos.....	291	160	228	240	403	43.224	31.733	58.770	63.014	98.768
Valor por unidade.....						148\$536	198\$331	257\$763	262\$558	245\$081
122 B { Tragon e resinas artificiais e semelhantes. Tragon and similar artificial resins. Tragon et résines artificielles similaires.										
Alemanha.....	1	1.010	85	3.865
França.....	2	207
Grã-Bretanha.....	12.700	7.620	6.096	64.282	44.405	58.864
Total em quilos.....	12.700	7.621	7.108	64.282	44.490	62.936
Equivalente em ££, ouro.....						609	809	479

CLASSE II { MATÉRIAS PRIMAS.
RAW MATERIALS.
MATIÈRES PREMIÈRES.

ANOS..... } 1933 - 1937
YEARS..... }
ANNÉES.... }

PAÍSES DE PROCEDÊNCIA E PORTOS DE DESTINO Countries of Consignment and Ports of Destination Pays de Provenance et Ports de Destination	QUANTIDADE QUANTITY QUANTITÉ					VALOR A BORDO NO BRASIL Value C. I. F. Valeur à bord au Brésil				
						MILRÉIS				
	1933	1934	1935	1936	1937	1933	1934	1935	1936	1937
117 a 123 A - Sumos ou sucos vegetais (con tinuação)										
122 B - Tragon e resinas artificiais e semelhantes (con tinuação)										
Rio de Janeiro.....			12.700	7.621	7.108			64.282	44.490	62.936
Total em quilos.....			12.700	7.621	7.108			64.282	44.490	62.936
Valor por unidade.....								5\$061	5\$837	8\$854
122 C { Goma arábica. Arabic gum. Gomme arabique.										
Alemanha.....				135.917	137.524				607.560	637.260
Arabia.....				1.020					4.362	
Egito.....				32.533					118.454	
Estados-Unidos.....				2.132	2.570				15.347	14.085
França.....				1.296	364				10.846	2.467
Grã-Bretanha.....				166.290	88.505				663.768	377.618
Holanda.....				7.414	2.910				43.809	19.230
Italia.....				1.875	1.450				19.437	13.079
Possessão britânica: Sudão anglo-egipcio.....				45.175	88.939				151.752	388.137
União belgo-luxemburguesa.....				43	187				459	2.410
Total em quilos.....				393.695	322.449				1.635.794	1.454.286
Equivalente em ££, ouro.....									11,511	11,070
Manáus.....					14					121
Belém.....				464	350				3.007	3.285
São Luiz.....				431	482				3.574	3.135
Recife.....				6.351	3.242				28.945	13.241
Salvador.....				3.212	322				17.777	3.577
Rio de Janeiro.....				164.334	120.705				667.714	524.689
Santos.....				192.602	188.980				786.198	860.633
São Francisco.....					397					1.808
Itajaf.....				2.980					12.310	
Florianópolis.....				638	246				2.990	1.419
Rio Grande.....				30					447	
Pelotas.....				296	358				1.319	3.415
Porto Alegre.....				22.357	7.353				111.513	38.963
Total em quilos.....				393.695	322.449				1.635.794	1.454.286
Valor por unidade.....									4\$154	4\$510
122 D { Goma laca. Shellac gum. Gomme laque.										
Alemanha.....				78.978	105.005				576.520	643.022
Estados-Unidos.....				2.233	2.177				18.624	11.868
França.....				406	549				11.149	10.621
Grã-Bretanha.....				52.757	47.788				336.366	251.596
Japão.....				223					1.427	
Possessão britânica: India.....				227.036	494.911				1.528.410	2.293.505
Suecia.....				500					5.614	
Suiça.....				4.223	2.200				48.776	22.806
União belgo-luxemburguesa.....				1.191	3.949				10.811	20.687
Total em quilos.....				367.547	656.579				2.537.697	3.254.105
Equivalente em ££, ouro.....									17,831	25,108

CLASSE II { MATÉRIAS PRIMAS
RAW MATERIALS
MATIÈRES PREMIÈRES

ANOS..... } 1933 - 1937
YEARS..... }
ANNÉES.... }

PAÍSES DE PROCEDÊNCIA E PORTOS DE DESTINO Countries of Consignment and Ports of Destination Pays de Provenance et Ports de Destination	QUANTIDADE QUANTITY QUANTITÉ					VALOR A BORDO NO BRASIL Value C. I. F. Valeur à bord au Brésil				
						MILRÉIS				
	1933	1934	1935	1936	1937	1933	1934	1935	1936	1937
117 a 123 A - Sumos ou sucos vegetais (continuação)										
122 D - Goma laca (continuação)										
Manáus.....				40	148				319	1.050
Belém.....				794	744				6.793	4.305
São Luiz.....				223	744				1.877	4.125
Fortaleza.....				2.381	2.528				20.959	15.450
Natal.....					744					4.919
Cabedelo.....				347	806				2.964	5.619
Recife.....				12.176	11.070				78.852	67.022
Maceió.....				1.340	298				9.080	1.992
Salvador.....				6.755	9.350				45.569	53.686
Rio de Janeiro.....				164.112	326.587				1.039.466	1.333.058
Santos.....				146.381	241.260				1.090.141	1.383.010
Paranaguá.....				1.100	4.480				9.740	32.565
Antonina.....				225					2.352	
São Francisco.....				75	2.607				656	16.506
Florianópolis.....				895	1.638				6.397	9.708
Rio Grande.....					5.489					36.072
Pelotas.....				2.920	1.562				30.354	9.018
Porto Alegre.....				27.733	46.524				192.178	276.000
Total em quilos.....				367.547	656.579				2.537.697	3.254.105
Valor por unidade.....									6\$904	4\$956
123 { Não especificados. Unenumerated. Non dénommés.										
Alemanha.....	122.937	46.144	5.473	1.635	1.239	599.304	251.610	73.351	24.004	13.391
Argentina.....	10					293				
Dinamarca.....	1.689					3.522				
Espanha.....	19					145				
Estados- Unidos.....	5.007	3.164	5.019	7.944	4.971	53.891	16.504	38.126	46.643	34.326
França.....	3.620	630	142	101	715	36.723	19.365	2.214	672	3.901
Grã-Bretanha.....	54.899	116.928	7.313	1.449	581	99.770	197.732	34.420	15.165	9.469
Grecia.....	100					1.134				
Holanda.....	1.686	450	46			20.495	29.991	2.059		
Itália.....	16.080	1.659	13.421	58.648	13.691	83.532	11.015	142.921	420.112	66.988
Japão.....	4.993	1.069	2.083	1.271	1.815	72.888	14.391	42.217	26.569	36.525
Portugal.....	173	56		66	10	2.324	803	18	483	69
Possessão britânica: Índia.....		1.000					5.759			
Possessão francesa: Síria.....	25				35	287				155
Suíça.....	12	3			1	2.831	59			15
União belgo-luxemburguesa.....	1.207	149	67		540	10.433	5.452	2.155		4.233
Total em quilos.....	212.457	171.252	33.564	71.164	23.598	987.577	552.681	337.481	533.648	169.072
Equivalente em ££, ouro.....						12,433	5,696	2,392	3,728	1,267
Manáus.....	18	2	15			422	94	653		
Belém.....	176	98	3	224		4.832	2.064	34	2.373	
São Luiz.....	10	145	250			126	1.399	2.254		
Parnaíba.....	306					1.189				
Fortaleza.....	125	92			316	768	402			1.334
Natal.....	1					192				
Cabedelo.....		150					760			
Recife.....	902	191	822	2.040	1.040	7.867	3.814	12.415	19.311	6.170
Maceió.....	18			426		349			4.487	
Salvador.....	19.074	9.152	17	6.500	10	34.600	17.862	579	50.470	122
Vitória.....				45					1.436	
Rio de Janeiro.....	151.524	147.142	22.492	34.106	10.368	565.074	400.049	208.713	262.490	80.487
Santos.....	34.956	6.628	8.153	24.806	10.088	330.330	89.790	93.023	166.523	64.050
Paranaguá.....	65	1.302	55		92	419	3.864	916		1.629
Antonina.....					100					320
Fóz do Iguassú.....	10					298				

CLASSE II { MATÉRIAS PRIMAS.
RAW MATERIALS.
MATIÈRES PREMIÈRES

ANOS..... } 1933 - 1937
YEARS..... }
ANNÉES.... }

PAÍSES DE PROCEDÊNCIA E PORTOS DE DESTINO Countries of Consignment and Ports of Destination Pays de Provenance et Ports de Destination	QUANTIDADE QUANTITY QUANTITÉ					VALOR A BORDO NO BRASIL Value C. I. F. Valeur à bord au Brésil				
						MILRÉIS				
	1933	1934	1935	1936	1937	1933	1934	1935	1936	1937
117 a 123 A - Sumos ou sucos vegetais (continuação)										
123 - Não especificados (continuação)										
Itajaí.....	5					130				
Florianópolis.....	173	110	1			2.226	2.624	129		
Rio Grande.....	2.235	10	500	503		15.276	839	4.394	6.549	
Pelotas.....	355	867	510	758	985	3.468	9.050	7.670	7.315	9.788
Porto Alegre.....	2.504	4.363	746	1.756	599	20.011	15.883	6.701	12.694	5.172
Sant'Ana do Livramento.....		1.000					4.187			
Total em quilos.....	212.457	171.252	33.564	71.164	23.598	987.577	552.681	337.481	533.648	169.072
Valor por unidade.....						4,5648	3,227	10,8054	7,8498	7,3164
123 A (1) { Produtos vegetais não especificados. Vegetable products, unenumerated. Produits végétaux, non dénommés.										
Alemanha.....					225					3.248
Estados-Unidos.....					2.858					13.742
França.....					285					2.589
Grã-Bretanha.....					510					6.100
Italia.....					41.101					178.263
Japão.....					1.089					20.826
Total em quilos.....					46.068					224.768
Equivalente em £, ouro.....										1,746
Belém.....					30					411
Recife.....					35					766
Salvador.....					768					3.525
Rio de Janeiro.....					21.983					122.306
Santos.....					22.642					90.276
Pelotas.....					510					6.100
Porto Alegre.....					100					1.384
Total em quilos.....					46.068					224.768
Valor por unidade.....										4,879

(1) Até 1936, incluída na classe 123.
(1) Up to 1936, included under class 123.
(1) Jusqu'à 1936, compris sous la classe 123.



Importação geral de mercadorias por países de
procedência e portos de destino

General Imports of Merchandise by Countries of Consignment
and Ports of Destination

Importation générale de marchandises par Pays de Provenance et
Ports de Destination

◆————◆
CLASSE III

ARTIGOS MANUFATURADOS
MANUFACTURED ARTICLES
ARTICLES MANUFACTURÉS

CLASSE III { ARTIGOS MANUFATURADOS.
MANUFACTURED ARTICLES.
ARTICLES MANUFACTURÉS.

ANOS..... } 1933 - 1937
YEARS..... }
ANNÉES.... }

PAÍSES DE PROCEDÊNCIA E PORTOS DE DESTINO Countries of Consignment and Ports of Destination Pays de Provenance et Ports de Destination	QUANTIDADE QUANTITY QUANTITÉ					VALOR A BORDO NO BRASIL Value C. I. F. Valeur à bord au Brésil									
						MILRÉIS									
	1933	1934	1935	1936	1937	1933	1934	1935	1936	1937					
ARTIGOS MANUFATURADOS..... MANUFACTURED ARTICLES..... ARTICLES MANUFACTURÉS.....	Total em Ton...					364.996	443.268	483.107	521.208	684.013	978.719.389	1.207.846.617	1.953.380.695	2.104.544.339	2.768.295.956
Equivalente em £f, ouro.....											12,717,199	12,295,504	13,884,536	14,825,195	21,117,154
124 - 136 H { Algodão. Cotton. Coton.	Total em quilos.....					1.190.545	811.409	762.281	876.614	983.179	34.912.022	22.872.836	23.624.537	24.165.456	29.490.469
Equivalente em £f, ouro.....											453,463	232,867	169,898	170,394	224,165
124 { Alcatifas e tapetes. Tapestry and carpets. Tapis.	Total em quilos.....					11.204	22.027	24.299	21.322	8.970	179.018	303.395	504.531	317.208	134.700
Equivalente em £f, ouro.....											2,313	3,098	3,926	2,223	1,009
Alemanha.....	3.194	2.237	630	1.097	719	67.086	53.458	26.996	33.709	29.794					
Argentina.....					1					131					
Estados- Unidos.....	159	22	1.102			2.975	1.160	24.010							
França.....	1.415	2.560	3.388	702	91	25.351	31.734	197.710	10.800	2.177					
Grã-Bretanha.....	1.344	862	68	101	18	17.428	10.412	1.495	2.117	306					
Itália.....	2.626	10.342	7.741	12.508	5.181	30.313	130.420	111.017	182.916	63.892					
Possessão francesa: Síria.....	153					6.220									
União belgo-luxemburguesa.....	2.313	6.004	11.370	6.896	2.954	29.645	76.211	143.303	86.443	38.023					
Tchecoslovaquia.....				18	6				1.223	377					
Belém.....	159					2.975									
Natal.....					23					70					
Recife.....				36	15				1.777	1.105					
Salvador.....	121		161			1.517		3.605							
Rio de Janeiro.....	5.562	10.129	12.138	5.239	4.484	97.277	144.462	184.748	78.974	68.574					
Santos.....	5.109	11.820	11.905	15.621	4.398	74.462	157.214	313.880	226.784	62.309					
Paranáguá.....	22					318									
Florianópolis.....					50					2.642					
Porto Alegre.....	231	78	95	426		2.469	1.719	2.298	9.673						
Valor por unidade.....						15\$978	13\$773	20\$761	14\$877	15\$016					
# 124 A { Artigos de decoração e ornamentação. Articles for decoration and ornament, unenum- rated. Articles de décoration et ornement, non dénom- més.	Total em quilos.....							150	15	79			28.183	6.648	2.205
Equivalente em £f, ouro.....													189	47	15
Recife.....					72										1.761
Rio de Janeiro.....			62	15					24.875	6.648					66
Santos.....			88		7				3.308						378
Valor por unidade.....													187\$886	44\$200	27\$911

CLASSE III { ARTIGOS MANUFATURADOS.
MANUFACTURED ARTICLES.
ARTICLES MANUFACTURÉS.

ANOS..... } 1933 - 1937
YEARS..... }
ANNÉES.... }

PAÍSES DE PROCEDÊNCIA E PORTOS DE DESTINO Countries of Consignment and Ports of Destination Pays de Provenance et Ports de Destination	QUANTIDADE QUANTITY QUANTITÉ					VALOR A BORDO NO BRASIL Value C. I. F. Valeur à bord au Brésil				
						MILRÉIS				
	1933	1934	1935	1936	1937	1933	1934	1935	1936	1937
124 a 136 H - Algodão (continuação).										
124 B { Artigos para confecções não especificados. Articles for confections, unenumerated. Articles pour confections, non dénommés.										
Alemanha.....			4.205	7.089	3.408			566.618	750.473	495.741
Austria.....			1	2				592	136	
Estados- Unidos.....			1.087	1.089	409			45.615	41.957	15.490
França.....			1.189	1.074	1.720			596.101	409.021	590.449
Grã-Bretanha.....			913	3.950	1.017			141.138	134.326	77.759
Italia.....			11	149	1.155			646	9.521	54.704
Japão.....			19					1.546		
Suiça.....				2					160	
União belgo-luxemburguesa.....			26					6.645		
Tchecoslovaquia.....			116	92	15			13.356	9.313	1.126
Total em quilos.....			7.567	13.447	7.724			1.372.257	1.354.907	1.235.269
Equivalente em ££, ouro.....								9,407	9,585	9,510
Manáus.....			16	32				362	697	
Belém.....			24	3.363	2			1.350	65.860	176
São Luiz.....					19					1.263
Fortaleza.....			27					662		
Recife.....			2	59				19	10.616	
Maceió.....					14					608
Salvador.....				31	87				727	2.420
Rio de Janeiro.....			5.034	6.615	3.616			1.045.319	931.795	961.139
Santos.....			2.260	3.298	3.926			317.187	342.907	268.178
Paranaguá.....				12					1.129	
Florianópolis.....			10					750		
Rio Grande.....			16		22			1.006		741
Porto Alegre.....			178	37	38			5.602	1.176	744
Total em quilos.....			7.567	13.447	7.724			1.372.257	1.354.907	1.235.269
Valor por unidade.....								181\$353	100\$758	159\$926
124 C { Artigos de uso doméstico, não especificados. Articles for domestic use, unenumerated. Articles à usage domestique, non dénommés.										
Alemanha.....			2.841	1.534	1.403			135.211	72.663	76.156
Austria.....					1					181
Estados- Unidos.....			164	1.186	334			4.082	19.938	11.793
Finlandia.....			31					648		
França.....			134	335	312			84.761	160.690	71.649
Grã-Bretanha.....			836	1.178	690			55.607	54.946	29.246
Hungria.....				16					1.614	
Irlanda.....				37					6.118	
Italia.....					133					7.634
Japão.....				206					4.187	
Portugal.....			15	65	9			6.037	23.539	3.140
União belgo-luxemburguesa.....			7					186		
Tchecoslovaquia.....			111	206	259			5.738	12.056	13.987
Total em quilos.....			4.139	4.763	3.141			292.270	355.751	213.786
Equivalente em ££, ouro.....								2,104	2,530	1,590
Manáus.....					20					543
Belém.....			4	926	167			136	12.726	4.892
Natal.....				51					202	
Recife.....				87	75				4.416	4.634
Rio de Janeiro.....			1.830	1.019	787			161.104	223.802	99.791
Santos.....			2.305	2.669	2.086			131.030	113.511	101.824
Florianópolis.....				11					1.094	
Porto Alegre.....					6					2.102
Total em quilos.....			4.139	4.763	3.141			292.270	355.751	213.786
Valor por unidade.....								70\$620	74\$700	63\$063

CLASSE III { ARTIGOS MANUFATURADOS.
MANUFACTURED ARTICLES.
ARTICLES MANUFACTURÉS.

ANOS..... } 1933 - 1937
YEARS..... }
ANNÉES.... }

PAÍSES DE PROCEDÊNCIA E PORTOS DE DESTINO Countries of Consignment and Ports of Destination Pays de Provenance et Ports de Destination	QUANTIDADE QUANTITY QUANTITÉ					VALOR A BORDO NO BRASIL Value C. I. F. Valeur à bord au Brésil				
						MILRÉIS				
	1933	1934	1935	1936	1937	1933	1934	1935	1936	1937
124 a 136 H - Algodão (continuação).										
124 D { Artigos de uso pessoal, não especificados. Articles for personal use, unenumerated. Articles à usage personnel, non dénommés.										
Alemanha.....			2.013	2.379	2.864			470.290	368.613	386.117
Austria.....			144	217	140			40.554	50.369	76.689
Estados-Unidos.....			937	1.075	649			45.753	73.091	36.960
França.....			525	130	391			100.020	39.304	99.268
Grã-Bretanha.....			1.941	3.140	2.004			300.120	464.096	281.634
Irlanda.....			89	89	182			12.353	9.490	14.724
Italia.....					9					3.774
Japão.....				11	73				155	5.052
Portugal.....				5	4				2.002	1.860
Suecia.....				32					6.121	
Suica.....			4	129	267			1.537	34.505	62.294
Tchecoslovaquia.....			352	1.234	1.807			46.859	142.454	230.980
União belgo-luxemburguesa.....					8					2.627
Total em quilos.....			6.005	8.441	8.398			1.017.486	1.190.200	1.201.979
Equivalente em ££, ouro.....								7,242	8,395	9,234
Manágus.....					14					1.208
Belém.....			17	24	16			1.210	2.122	653
Fortaleza.....					6					608
Recife.....			65	89	36			9.888	9.933	4.422
Maceió.....				33					3.077	
Rio de Janeiro.....			5.019	6.847	6.718			865.085	1.020.803	1.040.178
Santos.....			879	1.155	1.565			139.192	130.031	151.859
Paranaguá.....			25					2.111		
Florianópolis.....				10	21				528	1.003
Porto Alegre.....				283	22				23.656	2.043
Total em quilos.....			6.005	8.441	8.398			1.017.486	1.190.200	1.201.979
Valor por unidade.....								169\$443	141\$002	143\$126
125 { Cobertores. Blankets. Couvertures.										
Alemanha.....	228	119	237		46	6.900	2.676	6.359		2.241
Estados-Unidos.....	418	330	227	409	988	9.200	11.325	9.191	13.668	32.340
França.....	128			5		3.582			209	
Grã-Bretanha.....	156	144	282	47	54	4.499	5.436	13.646	2.461	2.451
Holanda.....	182					1.784				
Polonia.....					36					1.399
Total em quilos.....	1.112	593	746	461	1.124	25.965	19.437	29.196	16.338	38.431
Equivalente em ££, ouro.....						373	194	207	116	301
Recife.....		71			36		1.718			1.067
Rio de Janeiro.....	546	347	460	405	793	12.782	11.979	15.386	13.558	27.399
Santos.....	566	175	274	56	295	13.183	5.740	13.005	2.780	9.965
Paranaguá.....			12					805		
Total em quilos.....	1.112	593	746	461	1.124	25.965	19.437	29.196	16.338	38.431
Valor por unidade.....						23\$349	32\$777	39\$142	55\$440	34\$191
126 { Cordoalha. Cordage. Cordage.										
Alemanha.....	703	418	510	768	298	11.639	6.352	10.472	23.335	9.090
Argentina.....	10	1				2.302	47			
Espanha.....	15					335				
Estados-Unidos.....	10.738	5.715	5.740	16.530	9.836	124.523	80.472	120.752	270.298	189.893
França.....	1				181	118	71			4.622

CLASSE III { ARTIGOS MANUFATURADOS.
MANUFACTURED ARTICLES.
ARTICLES MANUFACTURÉS.

ANOS..... } 1933 - 1937
YEARS..... }
ANNÉES.... }

PAÍSES DE PROCEDÊNCIA E PORTOS DE DESTINO Countries of Consignment and Ports of Destination Pays de Provenance et Ports de Destination	QUANTIDADE QUANTITY QUANTITÉ					VALOR A BORDO NO BRASIL Value C. I. F. Valeur à bord au Brésil				
						MILRÉIS				
	1933	1934	1935	1936	1937	1933	1934	1935	1936	1937
124 a 136 H - Algodão (continuação).										
126 - Cordoalha (continuação).										
Grã-Bretanha.....	14.451	14.703	13.320	11.817	5.539	118.524	113.139	191.776	178.454	85.419
Italia.....	210	201	25	263	3.031	6.503	349	6.758
Japão.....	9	598	1	251	5.365	291
Portugal.....	20	109
Suecia.....	1	2	60	65
União belgo-luxemburguesa.....	19	1.177
Tchecoslovaquia.....	19	679
Total em quilos.....	26.158	21.038	20.212	29.398	15.856	260.892	206.584	329.891	479.815	289.089
Equivalente em £f, ouro.....	3,388	2,107	2,494	3,353	2,176
Manáus.....	72	104	47	94	121	1.053	1.854	1.056	2.199	2.939
Belém.....	138	4.847	3.104	348	2.273	74.566	49.218	5.228
São Luiz.....	1.005	1.011	9.759	8.413
Parnaíba.....	2	65
Fortaleza.....	147	19	149	1.394	1.177	2.210
Natal.....	8	366
Cabedelo.....	738	2.600	556	1.703	5.770	30.281	6.843	20.595
Recife.....	3.580	8	2.872	2.923	1.105	20.873	190	43.201	38.158	12.624
Maceió.....	902	389	9	85	5.933	5.171	435	1.362
Salvador.....	1.100	320	19	9.764	4.387	556
Rio de Janeiro.....	13.648	14.748	6.604	17.660	7.212	147.225	131.608	127.667	288.496	141.813
Santos.....	4.177	3.806	3.081	4.629	5.139	49.947	45.870	49.185	78.082	98.076
Paranaguá.....	1	8	465	396
São Francisco.....	120	6.130
Rio Grande.....	22	69	840	2.077
Pelotas.....	12
Porto Alegre.....	710	482	65	146	122	7.630	6.798	285	7.678	5.831
Sant'Ana do Livramento.....	87	1	200	47
Total em quilos.....	26.158	21.038	20.212	29.398	15.856	260.892	206.584	329.891	479.815	289.089
Valor por unidade.....	9\$973	9\$819	16\$321	16\$320	18\$232
127 { Gravatas. Neckties. Cravates.										
Alemanha.....	1	726	875
Austria.....	6	2.458
Estados-Unidos.....	2	5	4	1	10	725	524	515	692	4.811
França.....	1	4	289	1.070
Grã-Bretanha.....	2	192	564	1.149	1.637	376	18.539	92.638	167.140	199.890
Total em quilos.....	6	203	572	1.150	1.647	2.116	22.396	94.223	167.832	204.701
Equivalente em £f, ouro.....	25	234	639	1,174	1,695
Manáus.....	5	524
Rio de Janeiro.....	6	198	571	1.150	1.647	1.971	21.872	93.812	167.623	204.640
Santos.....	1	1	145	411	209	61
Total em quilos.....	6	203	572	1.150	1.647	2.116	22.396	94.223	167.832	204.701
Valor por unidade.....	352\$666	110\$325	164\$725	146\$913	124\$287
128 { Meias. Hosiery. Bas et chaussettes.										
Alemanha.....	141	12	106	461	36.221	3.760	27.529	115.308
Austria.....	22	3.456
Estados-Unidos.....	239	87	1	2	56	26.985	6.044	544	539	5.914
França.....	139	41	35	62	93	30.893	9.895	16.436	20.122	23.990
Grã-Bretanha.....	332	40	53	125	6.148	7.581	5.540	17.514

CLASSE III { ARTIGOS MANUFATURADOS.
MANUFACTURED ARTICLES.
ARTICLES MANUFACTURÉS.

ANOS..... } 1933 - 1937
YEARS..... }
ANNÉES.... }

PAÍSES DE PROCEDÊNCIA E PORTOS DE DESTINO Countries of Consignment and Ports of Destination Pays de Provenance et Ports de Destination	QUANTIDADE QUANTITY QUANTITÉ					VALOR A BORDO NO BRASIL Value C. I. F. Valeur à bord au Brésil				
						MILRÉIS				
	1933	1934	1935	1936	1937	1933	1934	1935	1936	1937
124 a 136 H - Algodão (continuação).										
128 - Meias (continuação).										
Holanda.....	88					1.466				
Italia.....	23	28			132	2.031	2.281			13.873
Japão.....		58		2	1		532		34	49
Total em quilos.....	962	226	76	225	890	103.744	22.512	24.561	53.764	180.104
Equivalente em £, ouro.....						1,336	230	181	377	1,333
Rio de Janeiro.....	303	26	44	67	330	49.886	5.644	20.194	22.384	86.660
Santos.....	659	200	32	158	560	53.739	16.868	4.367	31.380	93.444
Porto Alegre.....						119				
Total em quilos.....	962	226	76	225	890	103.744	22.512	24.561	53.764	180.104
Valor por unidade.....						107\$841	99\$610	323\$684	239\$111	202\$364
128 A { Oleados. Oilcloth. Toiles cirfés.										
Alemanha.....	5.059	1.947	2.263	4.285	22.851	76.566	39.907	74.041	111.988	570.297
Argentina.....					41					502
Estados- Unidos.....	29.917	16.466	14.329	26.143	32.318	496.663	222.374	328.724	618.662	578.766
França.....	710	251	356	235	1.207	19.977	1.847	5.537	9.396	18.779
Grã-Bretanha.....	11.192	6.100	2.758	6.758	4.683	129.789	87.715	55.349	123.385	79.908
Holanda.....		99					2.262			
Italia.....	258					8.720				
Japão.....			7.247	126	810			141.911	2.670	14.909
Possessão britânica: Canadá.....				105					2.121	
Suecia.....				3					106	
União belgo-luxemburguesa.....			413		506			3.754		3.924
Total em quilos.....	47.136	24.863	27.366	37.655	62.416	731.715	354.105	609.316	868.328	1.267.085
Equivalente em £, ouro.....						9,731	3,589	4,227	6,156	9,614
Manáus.....	149		1			2.433		113		
Belém.....		433	405				5.764	2.727		
São Luiz.....		20					521			
Fortaleza.....			12	3	20			282	106	591
Recife.....	135	143	200	171	9	2.321	2.451	7.814	5.206	444
Maceió.....	177					3.234				
Salvador.....	903	251	373	1.759	2.507	10.596	1.847	5.750	9.757	17.530
Vitória.....			282	230				10.731	3.991	
Rio de Janeiro.....	38.496	20.785	20.012	29.202	39.901	607.482	291.327	420.244	694.104	754.179
Santos.....	6.740	2.730	5.538	6.125	18.534	98.633	41.391	151.650	151.508	463.215
Paranaguá.....			52		47			2.125		674
Antonina.....				2					376	
São Francisco.....			13					760		
Florianópolis.....				9	13				328	850
Rio Grande.....			9		1			252		16
Pelotas.....				2					204	
Porto Alegre.....	536	496	441	131	1.384	7.016	10.685	6.326	2.171	29.588
Sant'Ana do Livramento.....		5	28	21			119	542	577	
Total em quilos.....	47.136	24.863	27.366	37.655	62.416	731.715	354.105	609.316	868.328	1.267.085
Valor por unidade.....						15\$523	14\$242	22\$237	23\$060	20\$300
129 { Passamanaria e artigos semelhantes. Trimmings and similar articles Passementerie et articles similaires.										
Alemanha.....	3.542	4.936	1.740	219	1.476	303.310	514.324	163.832	42.105	116.480
Austria.....	1	13				304	3.907	541		
China.....		148					9.971			
Estados- Unidos.....	817	991	176		51	24.386	30.849	5.484		3.369
França.....	10.709	3.125	810	35	277	1.794.419	610.437	261.156	23.975	31.004
Grã-Bretanha.....	3.146	2.493	1.019	62	916	245.261	186.028	125.614	6.169	85.454
Italia.....	823	539				39.556	32.419			

CLASSE III { ARTIGOS MANUFATURADOS.
MANUFACTURED ARTICLES.
ARTICLES MANUFACTURÉS.

ANOS..... } 1933 - 1937
YEARS..... }
ANNÉES.... }

PAÍSES DE PROCEDÊNCIA E PORTOS DE DESTINO Countries of Consignment and Ports of Destination Pays de Provenance et Ports de Destination	QUANTIDADE QUANTITY QUANTITÉ					VALOR A BORDO NO BRASIL Value C. I. F. Valeur à bord au Brésil				
						MILRÉIS				
	1933	1934	1935	1936	1937	1933	1934	1935	1936	1937
124 a 136 H - Algodão (continuação).										
129 - Passamanaria e artigos semelhantes (cont.).										
Japão.....	18	1	84			26	12	664		
Portugal.....	146	49	20			8.709	10.572	3.021		
Suíça.....	1					906				
Tchecoslovaquia.....	135	838	182	7		4.190	82.398	13.504	1.060	
União belgo-luxemburguesa.....	731	36				9.277	1.206			
Uruguai.....	61					538				
Total em quilos.....	20.130	13.169	4.031	323	2.720	2.430.882	1.482.123	573.816	73.309	236.307
Equivalente em £, ouro.....						32,540	15,029	4,746	512	1,793
Manáus.....	41	10			58	5.156	1.655			1.827
Belém.....	2	40	11		172	98	3.518	724		8.027
São Luiz.....	26					1.298				
Parnaíba.....								37		
Fortaleza.....	349	240				58.054	35.323			
Cabedelo.....					1					15
Recife.....	1.141	327	51	1		133.745	57.056	4.403	17	
Maceió.....	168	90	20			20.146	25.601	3.021		
Salvador.....	106			47	58	12.195			5.765	1.694
Rio de Janeiro.....	10.104	6.430	1.897	240	974	1.567.943	793.762	329.899	54.930	83.384
Santos.....	7.689	5.690	1.986	35	1.456	599.040	536.532	229.513	12.597	141.344
Paranaguá.....		3	4				310	688		
Itajaí.....		109					10.450			
Rio Grande.....	23					596				
Pelotas.....	4	8				428	657			
Porto Alegre.....	416	222	62		1	31.645	17.259	5.531		16
Corumbá.....	61					538				
Total em quilos.....	20.130	13.169	4.031	323	2.720	2.430.882	1.482.123	573.816	73.309	236.307
Valor por unidade.....						120\$759	112\$546	142\$346	226\$934	86\$877
129 A { Partes de máquina, não especificadas. Parts for machines, unenumerated. Parties pour machine, non dénommées.										
Alemanha.....			5.276	361	1.344			180.145	15.304	52.254
Argentina.....				40					3.162	
Austria.....					258					8.977
Estados- Unidos.....			1.311	7.650	974			44.824	99.804	33.784
França.....			453	663	324			17.624	39.623	7.359
Grã-Bretanha.....			4.188	5.354	4.177			182.026	215.246	188.862
Holanda.....			126	121	70			16.659	16.385	9.811
Italia.....			143		35			6.986		1.876
Japão.....			1.052	6	1.654			13.883	1.326	20.772
Suíça.....			318					29.223		
Tchecoslovaquia.....			43	76	260			743	1.935	1.724
União belgo-luxemburguesa.....					52					1.016
Total em quilos.....			12.910	14.271	9.148			492.118	392.790	326.435
Equivalente em £, ouro.....								3,431	2,751	2,501
Manáus.....			31	140	208			853	4.069	11.834
Belém.....			151	430	571			3.187	10.894	13.457
São Luiz.....			131	58	40			2.910	3.282	1.817
Fortaleza.....			9		88			1.285		7.090
Cabedelo.....				56					1.602	
Recife.....			567	245	1.517			16.697	9.022	27.273
Maceió.....					94					1.643
Salvador.....			18	17	7			2.652	887	834
Rio de Janeiro.....			3.855	2.922	2.724			249.813	176.253	168.422
Santos.....			7.441	9.953	3.134			199.989	167.346	73.393
Paranaguá.....			209		236			2.590		3.265
Fóz do Iguassú.....				40					3.162	
São Francisco.....			84	81				1.782	1.162	

CLASSE III { ARTIGOS MANUFATURADOS.
MANUFACTURED ARTICLES.
ARTICLES MANUFACTURÉS.

ANOS..... } 1933 - 1937
YEARS..... }
ANNÉES.... }

PAÍSES DE PROCEDÊNCIA E PORTOS DE DESTINO Countries of Consignment and Ports of Destination Pays de Provenance et Ports de Destination	QUANTIDADE QUANTITY QUANTITÉ					VALOR A BORDO NO BRASIL Value C. I. F. Valeur à bord au Brésil				
						MILRÉIS				
	1933	1934	1935	1936	1937	1933	1934	1935	1936	1937
124 a 136 H - Algodão (continuação).										
129 A - Partes de máquina, não especificadas (continuação).										
Itajaf.....				5					798	
Rio Grande.....			243	12	51			3.404	195	822
Porto Alegre.....			137	312	478			5.806	14.113	16.585
Sant'Ana do Livramento.....			34					1.150		
Total em quilos.....			12.910	14.271	9.148			492.118	392.790	326.435
Valor por unidade.....								38\$119	27\$524	55\$683
129 B { Partes de máquinas para indústria textil. Parts for textile machines. Parties pour machines textiles.										
Alemanha.....			1.178	954	1.164			58.282	34.998	41.207
Estados-Unidos.....					6					310
França.....			164		981			6.224		52.602
Grã-Bretanha.....			6.629	11.677	13.048			200.041	293.576	340.376
Italia.....			166	110	53			10.674	4.740	3.450
Suiça.....				14					3.603	
Total em quilos.....			8.137	12.755	15.252			275.221	336.917	437.951
Equivalente em ££ ouro.....								1,865	2,381	3,320
Belém.....				11					358	
São Luiz.....					69					1.389
Recife.....			1.609	2.164	4.055			52.198	81.547	129.323
Maceió.....			1.084	1.330	853			16.354	18.128	9.756
Araçajú.....					1.372					23.441
Salvador.....			25	3.095				1.399	22.230	
Rio de Janeiro.....			2.766	3.219	4.462			112.990	104.021	137.963
Santos.....			2.537	2.639	4.154			80.385	92.552	123.381
Rio Grande.....			116	297	126			11.895	18.081	8.392
Porto Alegre.....					161					4.306
Total em quilos.....			8.137	12.755	15.252			275.221	336.917	437.951
Valor por unidade.....								33\$821	26\$413	23\$714
129 C { Acessórios para máquinas de indústria açuca- reira. Accessories for sugary industry machines. (1) Accessoires pour machines de l'industrie sucri- ère.										
Grã-Bretanha.....					9					495
Total em quilos.....					9					495
Equivalente em ££ ouro.....										4
Recife.....					9					495
Total em quilos.....					9					495
Valor por unidade.....										55\$000

(1) Até 1936, incluída a classe 268 C.

(1) Up to 1936, included under class 268 C.

(1) Jusqu'à 1936, compris sous la classe 268 C.

CLASSE III { ARTIGOS MANUFATURADOS.
MANUFACTURED ARTICLES.
ARTICLES MANUFACTURÉS.

ANOS..... } 1933 - 1937
YEARS..... }
ANNÉES.... }

PAÍSES DE PROCEDÊNCIA E PORTOS DE DESTINO Countries of Consignment and Ports of Destination Pays de Provenance et Ports de Destination	QUANTIDADE QUANTITY QUANTITÉ					VALOR A BORDO NO BRASIL Value C. I. F. Valeur à bord au Brésil				
						MILRÉIS				
	1933	1934	1935	1936	1937	1933	1934	1935	1936	1937
124 a 136 H - Algodão (continuação).										
129 D { Acessórios para máquinas de indústria de borra- cha. Accessories for rubber industry machines. (1) Accessoires pour machines de l'industrie du caou- tchouc.										
Estados- Unidos.....					8					294
Total em quilos.....					8					294
Equivalente em ££, ouro.....										2
Rio de Janeiro.....					8					294
Total em quilos.....					8					294
Valor por unidade.....										36\$750
129 E { Acessórios para máquinas de indústria de cal- çados. Accessories for shoes industry machines. (2) Accessoires pour machines de l'industrie de chaussures.										
Estados- Unidos.....					397					9.694
Total em quilos.....					397					9.694
Equivalente em ££, ouro.....										76
Rio de Janeiro.....					343					7.916
Santos.....					54					1.778
Total em quilos.....					397					9.694
Valor por unidade.....										24\$418
129 G { Acessórios para máquinas de indústria de laticí- nios. Accessories for dairy product machines. (3) Accessoires pour machines de l'industrie de lai- terie.										
Suíça.....					42					1.103
Total em quilos.....					42					1.103
Equivalente em ££, ouro.....										9
Rio de Janeiro.....					42					1.103
Total em quilos.....					42					1.103
Valor por unidade.....										26\$261

(1) Até 1936, incluída na classe 269 A.
(1) Up to 1936, included under class 269 A.
(1) Jusqu'à 1936, compris sous la classe 269 A.

(2) Até 1936, incluída na classe 269 B.
(2) Up to 1936, included under class 269 B.
(2) Jusqu'à 1936, compris sous la classe 269 B.

(3) Até 1936, incluída na classe 269 D.
(3) Up to 1936, included under class 269 D.
(3) Jusqu'à 1936, compris sous la classe 269 D.

CLASSE III { ARTIGOS MANUFATURADOS.
MANUFACTURED ARTICLES.
ARTICLES MANUFACTURÉS.

ANOS..... } 1933 - 1937
YEARS..... }
ANNÉES.... }

PAÍSES DE PROCEDÊNCIA E PORTOS DE DESTINO Countries of Consignment and Ports of Destination Pays de Provenance et Ports de Destination	QUANTIDADE QUANTITY QUANTITÉ					VALOR A BORDO NO BRASIL Value C. I. F. Valeur à bord au Brésil				
						MILRÉIS				
	1933	1934	1935	1936	1937	1933	1934	1935	1936	1937
124 a 136 H - Algodão (continuação).										
129 H (1) { Acessórios para máquinas de indústria de mineração. Accessoires for mining industry machines Accessoires pour machines de l'industrie minière.										
Grã-Bretanha.....					642					14.667
Total em quilos.....					642					14.667
Equivalente em ££, ouro.....										113
Rio de Janeiro.....					642					14.667
Total em quilos.....					642					14.667
Valor por unidade.....										22\$845
129 I (2) { Acessórios para máquinas de indústria siderúrgica e metalúrgica. Accessoires for metallurgic industry machines. Accessoires pour machines de l'industrie sidérurgique et métallurgique.										
Alemanha.....					1					735
Total em quilos.....					1					735
Equivalente em ££, ouro.....										6
Rio de Janeiro.....					1					735
Total em quilos.....					1					735
Valor por unidade.....										735\$000
130 { Roupa feita e peças de vestuário. Wearing apparel. Confections, habillements et lingerie.										
Alemanha.....	897	181	284	298	957	50.561	19.399	51.492	56.903	248.813
Argentina.....					70					7.680
Austria.....	4	160	2	39	42	1.090	16.068	3.061	9.995	21.571
Chile.....	195					4.871				
China.....		35					535			
Espanha.....	15					1.422				
Estados- Unidos.....	4.896	4.095	1.066	832	7.643	253.493	259.573	108.744	88.967	755.962
França.....	964	238	264	79	206	142.025	36.607	101.704	44.422	103.116
Grã-Bretanha.....	2.348	2.472	597	364	520	134.428	168.343	101.946	77.497	72.989
Holanda.....	426					5.758				
Hungria.....				110	840				20.688	213.485
Italia.....			11	1	314			8.389	569	30.523
Japão.....	18	124	3	3	45	453	2.016	182	68	1.714
Portugal.....	246	232	101	154	152	88.373	80.327	48.143	75.697	68.079
Suecia.....					1					106
Suíça.....	31	8		17		3.447	1.293		3.643	
Tchecoslovaquia.....				87	106				18.975	11.162
União belgo-luxemburguesa.....		28					2.340			
Total em quilos.....	10.040	7.573	2.328	1.984	10.896	685.921	586.501	423.661	397.424	1.535.200
Equivalente em ££, ouro.....						8,731	5,977	3,047	2,796	11,661

(1) Até 1936, incluída na classe 268 A.

(1) Up to 1936, included under class 268 A.

(1) Jusqu'à 1936, compris sous la classe 268 A.

(2) Até 1936, incluída na classe 268 B.

(2) Up to 1936, included under class 268 B.

(2) Jusqu'à 1936, compris sous la classe 268 B.

CLASSE III { ARTIGOS MANUFATURADOS.
MANUFACTURED ARTICLES.
ARTICLES MANUFACTURÉS.

ANOS..... } 1933 - 1937
YEARS..... }
ANNÉES.... }

PAÍSES DE PROCEDÊNCIA E PORTOS DE DESTINO Countries of Consignment and Ports of Destination Pays de Provenance et Ports de Destination	QUANTIDADE QUANTITY QUANTITÉ					VALOR A BORDO NO BRASIL Value C. I. F. Valeur à bord au Brésil				
						MILRÉIS				
	1933	1934	1935	1936	1937	1933	1934	1935	1936	1937
124 a 136 H - Algodão (continuação).										
130 - Roupa feita (continuação).										
Manáus.....	7					1.008				
Belém.....		5			1		250			173
Fortaleza.....					10					1.823
Natal.....				15					2.274	
Recife.....	11	93				1.196	2.530			
Salvador.....	1	12		11		247	439		1.097	
Rio de Janeiro.....	5.567	4.374	1.666	1.198	8.096	492.218	370.693	351.737	300.396	1.175.565
Santos.....	4.293	3.071	507	760	2.598	176.527	208.196	67.015	93.657	336.622
Rio Grande.....	119	18	124			13.987	4.393	2.834		
Pelotas.....					13					858
Porto Alegre.....	42		31		178	738		2.075		20.159
Total em quilos.....	10.040	7.573	2.328	1.984	10.896	685.921	586.501	423.661	397.424	1.535.200
Valor por unidade.....						68\$318	77\$446	182\$001	200\$314	140\$895
131 { Tecidos brancos. Piece goods, bleached. Tissus blancs.										
Alemanha.....	1.584	1.674	652	247	1.476	64.196	79.746	31.547	18.377	87.998
China.....					172					6.024
Estados- Unidos.....	2.254	336	218			50.181	4.900	5.208		
França.....	4.152	371	564	408	467	236.005	19.438	51.477	35.703	44.515
Grã-Bretanha.....	42.991	21.103	8.864	11.382	13.752	1.274.107	694.482	430.970	567.762	693.385
Holanda.....	34		4			808		149		
Irlanda.....			11	192	174			852	9.352	11.999
Italia.....	30	1.145	249		1.387	1.235	40.404	10.483		57.415
Japão.....	217			433	774	3.377			15.489	29.150
Portugal.....		14					6.015			
Possessão britânica: Canadá.....					158					2.781
Suíça.....	42.739	20.470	2.602	4.371	19.201	2.131.321	1.134.046	173.366	301.221	1.340.636
Tecoslovaquia.....	14	124	25	395	712	745	6.630	2.945	26.929	44.684
União belgo-luxemburguesa.....	1.372	1.866	34	23	11	23.999	34.457	2.496	3.779	718
Uruguaí.....	639					7.572				
Total em quilos.....	96.026	47.103	13.043	17.451	38.284	3.793.546	2.020.118	709.493	978.612	2.319.305
Equivalente em £f, ouro.....						49,216	20,621	5,236	6,927	17,707
Manáus.....	415	131		17	50	17.566	5.238		1.179	3.407
Belém.....	202	374		57	3	6.856	10.950		3.844	483
Parnaíba.....	5					293				
Fortaleza.....	1.561	300	97	350	144	76.652	15.124	5.427	20.576	10.044
Natal.....	113	244	57		16	4.942	14.472	2.929		403
Recife.....	12.105	5.970	936	1.075	1.888	492.503	327.280	50.707	60.976	119.962
Maceió.....	849	85				37.813	5.723			
Salvador.....	1.168	387	2			37.377	20.058	276		
Rio de Janeiro.....	61.073	26.929	8.389	12.611	25.534	2.501.305	1.149.768	454.347	700.929	1.545.683
Santos.....	16.889	11.950	3.144	3.023	9.526	575.346	446.767	176.138	174.827	577.620
Florianópolis.....	163					2.492				
Rio Grande.....					59					4.519
Pelotas.....	14					765				
Porto Alegre.....	830	684	418	318	1.064	32.064	24.040	19.669	16.281	57.184
Sant'Ana do Livramento.....		49					698			
Corumbá.....	639					7.572				
Total em quilos.....	96.026	47.103	13.043	17.451	38.284	3.793.546	2.020.118	709.493	978.612	2.319.305
Valor por unidade.....						39\$506	21\$657	54\$396	56\$077	60\$581
132 { Tecidos crus. Piece goods, unbleached. Tissus érus.										
Alemanha.....	452	234	162		33	9.304	8.235	12.362		2.630
Argentina.....			8					660		
Estados- Unidos.....	1.682	5	9	4	47	10.091	83	180	68	2.793
França.....	139	218	38	262	103	6.086	6.829	2.333	7.081	2.357

CLASSE III { ARTIGOS MANUFATURADOS.
MANUFACTURED ARTICLES.
ARTICLES MANUFACTURÉS.

ANOS..... } 1933 - 1937
YEARS..... }
ANNÉES... }

PAISES DE PROCEDÊNCIA E PORTOS DE DESTINO Countries of Consignment and Ports of Destination Pays de Provenance et Ports de Destination	QUANTIDADE QUANTITY QUANTITÉ					VALOR A BORDO NO BRASIL Value C. I. F. Valeur à bord au Brésil				
						MILRÉIS				
	1933	1934	1935	1936	1937	1933	1934	1935	1936	1937
124 a 136 H - Algodão (continuação).										
132 - Tecidos crus (continuação).										
Grã-Bretanha.....	14.399	3.240	17.521	647	2.757	135.530	40.711	303.971	9.246	47.499
Suíça.....			25		284			3.391		16.101
Tchecoslovaquia.....					5					253
Total em quilos.....	16.672	3.697	17.763	913	3.229	161.011	55.858	322.897	16.395	71.633
Equivalente em £, ouro.....						2,234	580	2,234	116	543
Belém.....	33	1.959	17.352		2.645	1.328	27.943	293.050		39.736
Fortaleza.....	8					248				
Recife.....	40	157	136		98	1.521	6.985	9.683		7.608
Salvador.....		3					214			
Rio de Janeiro.....	14.339	1.389	161	292	188	134.122	14.986	11.500	2.992	10.191
Santos.....	567	189	73	355	288	13.257	5.730	2.957	10.180	13.555
Paranáguá.....	7		16		10	495		2.316		543
Rio Grande.....	1.678					10.040				
Porto Alegre.....			25					3.391		
Sant'Ana do Livramento.....				266					3.223	
Total em quilos.....	16.672	3.697	17.763	913	3.229	161.011	55.858	322.897	16.395	71.633
Valor por unidade.....						9\$657	15\$109	18\$178	17\$957	22\$184
133 { Tecidos estampados. Piece goods, printed. Tissus gaufrés.										
Alemanha.....	3.176	1.508	303	1.419	1.802	177.899	117.635	21.857	71.081	96.010
Austria.....					58					2.157
Estados-Unidos.....	2.940	487	451	415	2.193	62.436	13.793	10.387	23.442	148.297
França.....	4.559	1.726	182	298	371	302.897	62.985	25.988	44.712	48.196
Grã-Bretanha.....	18.393	13.618	9.698	11.221	15.221	584.401	468.888	419.116	527.807	611.494
Holanda.....	269					34.385				
Irlanda.....					9					671
Italia.....	560				519	37.447				7.316
Japão.....	20.969	10.784	3.490	8.383	4.117	284.271	148.010	57.661	126.588	73.724
Possessão britânica: Índia.....				99					11.648	
Suíça.....	14.191	1.223	143	687	2.013	1.405.718	133.921	23.065	85.130	300.485
Tchecoslovaquia.....	32		145		166	2.693		15.728		8.546
Uruguai.....	1.300					18.909				
Total em quilos.....	66.389	29.346	14.412	22.522	26.469	2.911.056	945.232	573.802	890.408	1.296.896
Equivalente em £, ouro.....						36,073	9,708	4,062	6,308	9,852
Manáus.....	110		20		36	7.874		773		6.039
Belém.....	59	57	38	25		3.037	5.428	1.627	975	
Fortaleza.....	378	22	15		20	30.466	2.483	2.411		2.192
Recife.....	3.078	939	912	1.403	3.198	293.526	11.034	10.990	17.378	34.487
Maceió.....	61					4.329				
Salvador.....	49	123		19	11	1.987	8.999		1.539	472
Rio de Janeiro.....	48.047	21.164	8.241	14.104	15.122	2.026.172	663.378	348.989	585.242	908.020
Santos.....	13.177	6.864	5.186	6.971	8.080	514.708	239.999	209.012	285.274	345.410
Rio Grande.....					2					276
Porto Alegre.....	130	177				10.048	13.911			
Corumbá.....	1.300					18.909				
Total em quilos.....	66.389	29.346	14.412	22.522	26.469	2.911.056	945.232	573.802	890.408	1.296.896
Valor por unidade.....						43\$348	32\$209	39\$814	39\$534	48\$998
134 { Tecidos tintos. Piece goods, dyed. Tissus teints.										
Alemanha.....	22.181	20.204	11.430	7.476	10.035	786.505	898.513	576.990	323.185	471.586
Argentina.....				12	12				912	435
Austria.....					88					2.482
Equador.....					13					371

CLASSE III { ARTIGOS MANUFATURADOS.
MANUFACTURED ARTICLES.
ARTICLES MANUFACTURÉS.

ANOS..... } 1933 - 1937
YEARS..... }
ANNÉES.... }

PAÍSES DE PROCEDÊNCIA E PORTOS DE DESTINO Countries of Consignment and Ports of Destination Pays de Provenance et Ports de Destination	QUANTIDADE QUANTITY QUANTITÉ					VALOR A BORDO NO BRASIL Value C. I. F. Valeur à bord au Brésil				
						MILRÉIS				
	1933	1934	1935	1936	1937	1933	1934	1935	1936	1937
124 a 136 H - Algodão (continuação).										
134 - Tecidos tintos (continuação).										
Espanha.....	147	354				5.427	19.380			
Estados-Unidos.....	4.013	319	198	118	347	107.709	8.887	12.067	8.095	17.443
França.....	28.178	8.800	1.821	1.551	2.187	1.753.216	512.597	154.397	144.859	164.131
Grã-Bretanha.....	294.787	181.221	47.967	81.766	45.663	5.876.961	4.235.394	1.501.981	2.456.714	1.948.169
Holanda.....	454		232			10.554		8.814		
Irlanda.....					1.049					13.083
Italia.....	34.666	16.478	7.274	20.903	15.559	703.742	540.404	308.269	673.220	510.658
Japão.....	403	1.856		834	409	5.852	32.082		14.763	7.668
Suíça.....	66.239	14.837	2.833	2.593	8.618	3.526.584	912.613	184.913	178.631	708.774
Tchecoslovaquia.....	45	986	1.032	4.765	5.888	3.467	54.190	92.735	309.044	474.657
União belgo-luxemburguesa.....	2.260	5.402	4.698	1.452	2.000	67.103	190.046	150.725	62.806	79.873
Uruguai.....	3.371					44.286				
Total em quilos.....	456.744	250.457	77.485	121.470	91.868	12.891.406	7.404.106	2.990.891	4.172.229	4.399.330
Equivalente em £, ouro.....						167,632	75,408	21,878	29,366	53,351
Manáus.....	1.062	191			176	44.102	7.183			12.422
Belém.....	2.485	1.144	137	739	277	68.986	42.056	8.181	25.456	9.958
Parnaíba.....	39					3.280				
Fortaleza.....	3.028	1.305	307	29	123	130.818	35.689	18.958	1.128	9.665
Natal.....	169	250	158			7.830	16.043	9.059		
Recife.....	22.060	7.512	2.484	2.437	1.243	932.237	348.221	129.664	113.347	79.966
Maceió.....	1.567	79				69.082	5.547			
Salvador.....	2.157	543		351		62.216	28.089		11.582	
Rio de Janeiro.....	245.440	128.034	52.229	73.078	46.333	7.311.241	3.914.635	1.825.906	2.408.423	2.426.687
Santos.....	173.708	108.167	21.246	43.943	42.686	4.159.970	2.888.338	953.796	1.560.430	1.794.782
Paranaguá.....	26	281	43			645	10.061	1.791		
Florianópolis.....				21					1.019	
Rio Grande.....				232	48				9.519	4.743
Pelotas.....	9					216				
Porto Alegre.....	1.623	2.951	881	640	982	56.497	108.244	43.536	41.325	61.107
Corumbá.....	3.371					44.286				
Total em quilos.....	456.744	250.457	77.485	121.470	91.868	12.891.406	7.404.106	2.990.891	4.172.229	4.399.330
Valor por unidade.....						28\$224	29\$562	38\$592	34\$347	47\$887
134 A { Veludo, pelúcia e semelhantes. Velvets, plushes and similars. Velours, peluches et similaires.										
Alemanha.....			9.506	6.664	10.114			512.515	387.443	579.709
Austria.....					6					1.308
Estados-Unidos.....			14		3			725		362
França.....			2.652	680	332			164.179	41.497	17.797
Grã-Bretanha.....			10.452	8.058	7.478			533.586	454.741	404.388
Holanda.....				98					6.812	
Italia.....			10.567	4.247	4.301			441.715	148.277	121.632
Japão.....			11.533	11.738	23.576			279.157	274.594	587.070
Tchecoslovaquia.....			609	1.722	5.174			39.375	109.985	265.727
União belgo-luxemburguesa.....			20.846	13.084	9.908			603.297	381.142	329.592
Total em quilos.....			66.179	46.291	60.892			2.574.549	1.804.491	2.307.585
Equivalente em £, ouro.....								19,181	12,675	17,358
Manáus.....			14					725		
Belém.....			25	70	30			1.159	3.829	1.475
Cabedelo.....			14						1.107	
Recife.....			451	466	702			19.832	25.945	25.697
Maceió.....					10					1.011
Aracajú.....					11					2.485
Salvador.....			65					6.783		
Rio de Janeiro.....			22.690	21.442	29.097			1.003.678	956.719	1.186.700
Santos.....			42.345	24.139	30.529			1.527.776	808.280	1.071.402

CLASSE III { ARTIGOS MANUFATURADOS.
MANUFACTURED ARTICLES.
ARTICLES MANUFACTURÉS.

ANOS..... } 1933 - 1937
YEARS..... }
ANNÉES.... }

PAÍSES DE PROCEDÊNCIA E PORTOS DE DESTINO Countries of Consignment and Ports of Destination Pays de Provenance et Ports de Destination	QUANTIDADE QUANTITY QUANTITÉ					VALOR A BORDO NO BRASIL Value C. I. F. Valeur à bord au Brésil				
						MILRÉIS				
	1933	1934	1935	1936	1937	1933	1934	1935	1936	1937
124 a 136 H - Algodão (continuação).										
134 A - Veludo, pelúcia e semelhantes (continuação).										
Paranáguá.....			261					5.276		
Itajaí.....					25					1.821
Florianópolis.....					19					1.300
Rio Grande.....			75					1.743		
Porto Alegre.....			253	160	469			7.577	8.611	15.694
Total em quilos.....			66.179	46.291	60.892			2.574.549	1.804.491	2.307.585
Valor por unidade.....								383901	383981	373896
134 B { Tecidos com borracha. Pieees goods containing rubber. Tissus contenant du caoutchouc.										
Alemanha.....			2.902	1.028	860			88.529	55.983	40.259
Austria.....			855	659	322			79.749	52.642	17.121
Estados- Unidos.....			8.349	8.822	4.602			213.001	237.209	118.956
França.....			583	560	273			68.437	86.045	41.628
Grã-Bretanha.....			47.573	27.853	26.139			1.440.314	815.524	687.571
Italia.....			1.289	599	1.057			98.707	20.980	36.037
Japão.....			274	2.108	101			7.469	29.715	6.041
Tchecoslovaquia.....			68	1.242	75			9.247	48.120	2.154
União belgo-luxemburguesa.....			108	63	184			9.894	3.868	8.011
Total em quilos.....			62.001	42.934	33.613			2.015.347	1.350.086	957.778
Equivalente em ££, ouro.....								14,287	9,461	7,329
Belém.....			185	32	16			4.128	408	368
Recife.....			1.444	532	51			20.723	7.159	3.152
Salvador.....			139	183	109			5.117	5.928	6.199
Rio de Janeiro.....			17.022	14.162	9.637			595.145	542.077	353.089
Santos.....			42.654	25.998	23.680			1.374.042	749.386	586.704
Florianópolis.....			6					474		
Rio Grande.....			93	71	62			3.152	3.227	3.923
Porto Alegre.....			458	1.240	58			12.566	30.179	4.343
Sant'Ana do Livramento.....				716					11.722	
Total em quilos.....			62.001	42.934	33.613			2.015.347	1.350.086	957.778
Valor por unidade.....								323504	313445	283494
135 { Tecidos não especificados. Pieee goods, unenumerated. Tissus, non dénommés.										
Alemanha.....	17.658	21.344	18.389	19.248	18.903	612.561	1.135.274	1.033.676	888.658	831.857
Argentina.....	2.350	75				18.524	851			
Austria.....	420	730			18	30.112	50.387			1.977
Dinamarca.....	792				5	19.238				228
Estados- Unidos.....	37.951	38.440	45.636	89.877	134.802	514.817	951.401	724.615	1.331.777	2.030.045
França.....	12.591	3.486	2.420	842	1.906	926.647	388.111	147.105	55.369	167.402
Grã-Bretanha.....	58.478	69.658	13.847	16.414	19.189	1.468.547	1.573.634	300.359	392.438	394.095
Holanda.....			85	138	41			4.328	2.586	66
Irlanda.....				1.482	847				44.684	10.630
Italia.....	5.757	6.750	760	914	2.473	189.737	244.798	43.426	35.173	78.252
Japão.....	8.089	3.770	1.346	1.701	1.742	136.024	75.689	20.672	29.206	45.772
Possessão britânica: Canadá.....				316					5.247	
Suecia.....		1					130			
Suíça.....	3.764	1.184	208	600	825	359.475	61.388	38.236	58.818	121.117
Tchecoslovaquia.....	123	2.064	130	224	437	8.980	130.588	11.805	8.937	30.604
União belgo-luxemburguesa.....	6.525	8.725	3.030	140	113	156.288	230.042	90.485	9.386	736
Uruguai.....	3.027					57.663				
Total em quilos.....	157.525	156.227	85.851	131.896	181.301	4.498.613	4.842.293	2.414.707	2.862.279	3.712.781
Equivalente em ££, ouro.....						58,246	49,131	17,319	20,305	23,050

CLASSE III { ARTIGOS MANUFATURADOS.
MANUFACTURED ARTICLES.
ARTICLES MANUFACTURÉS.

ANOS..... } 1933 - 1937
YEARS..... }
ANNÉES.... }

PAÍSES DE PROCEDÊNCIA E PORTOS DE DESTINO Countries of Consignment and Ports of Destination Pays de Provenance et Ports de Destination	QUANTIDADE QUANTITY QUANTITÉ					VALOR A BORDO NO BRASIL Value C. I. F. Valeur à bord au Brésil				
						MILRÉIS				
	1933	1934	1935	1936	1937	1933	1934	1935	1936	1937
124 a 136 H - Algodão (continuação).										
135 - Tecidos não especificados (continuação).										
Manáus.....	238	15	35		48	3.669	828	979		1.209
Belém.....	14.973	34.675	22.768	20.005	15.827	178.758	415.899	338.473	310.956	239.819
São Luiz.....	368	23		55		15.318	710		1.672	
Parnaíba.....		1		330			84		6.561	
Fortaleza.....	2.129	275			247	144.031	19.746			6.824
Recife.....	2.339	764	639	371	144	127.095	29.421	30.621	21.004	10.264
Maceió.....	1.002	351		385	1.096	13.853	3.559		5.639	14.022
Salvador.....	669	305	86	315	297	33.917	9.091	1.858	16.895	14.445
Vitória.....		228					2.799			
Rio de Janeiro.....	71.246	61.658	42.646	93.038	143.062	2.159.323	2.416.506	1.189.796	1.805.688	2.731.501
Santos.....	54.427	56.135	18.270	15.869	18.614	1.611.903	1.861.612	809.114	650.895	650.059
Paranaguá.....	558	56	11	68	42	8.342	4.347	988	4.298	1.423
Antonina.....	1.384		607			20.109		14.057		
Fóz do Iguassú.....	2.350					18.524				
São Francisco.....	11	23	48	6		230	944	1.803	303	
Florianópolis.....	280		9			20.100		308		
Rio Grande.....	805	131	58			7.024	1.233	1.146		
Pelotas.....		123					3.456			69
Porto Alegre.....	1.651	1.464	439	1.004	1.301	78.110	72.058	22.130	32.743	35.449
Sant'Ana do Livramento.....	68		218	450	623	644		2.822	5.625	7.697
Corumbá.....	3.027		17			57.663		612		
Total em quilos.....	157.525	156.227	85.851	131.896	181.301	4.498.613	4.842.293	2.414.707	2.862.279	3.712.781
Valor por unidade.....						28\$558	30\$995	28\$110	21\$701	20\$478
136 { Manufaturas não especificadas. Manufactures, unenumerated. Articles manufacturés, non dénommés.										
Alemanha.....	46.953	19.459	11.796	13.493	21.331	1.542.018	1.128.837	342.496	265.595	408.076
Argentina.....	32	55		10		5.453	1.459		168	
Austria.....	189	172	8	2	4	22.920	38.475	1.095	292	995
China.....		229					5.380			
Dinamarca.....				404	105				14.982	4.693
Espanha.....		57					897			
Estados- Unidos.....	134.914	132.305	11.213	4.646	1.212	1.544.338	1.701.768	337.674	112.284	27.801
França.....	6.523	3.002	787	202	256	597.162	186.953	70.092	13.799	17.869
Grã-Bretanha.....	74.324	49.806	5.190	5.101	971	2.163.056	1.194.022	160.161	101.233	37.651
Holanda.....		168		32			1.842		1.310	
Hungria.....				3					426	
Italia.....	2.994	217				79.543	19.835			
Japão.....	27	25.731	1.996	643	46	181	183.938	31.843	16.496	832
Noruega.....	10.809					153.250				
Portugal.....	260	135	437	1.237	1.800	38.366	4.062	12.616	35.566	52.654
Possessões britânicas.....		1.048					24.473			3.380
Possessão portuguesa: Madeira.....					14					
Suecia.....	26	43	25	27		372	614	356	780	
Suiça.....	131	287	60	38		25.230	60.882	30.686	6.030	
Tchecoslovaquia.....	145	440	1	161	44	22.754	25.823		1.833	2.760
União belgo-luxemburguesa.....	3.113	1.733	128			41.437	29.916	2.564		
Uruguai.....	1					57				
Total em quilos.....	280.441	234.887	31.641	26.049	25.813	6.236.137	4.608.176	989.583	570.784	556.711
Equivalente em ££, ouro.....						81,625	46,961	7,108	4,006	4,241
Manáus.....	1.100	2.010	332	171	59	22.507	32.636	9.919	10.652	2.324
Belém.....	5.818	5.438	1.805	2.583	18	84.220	60.530	20.360	40.223	827
São Luiz.....	302	889			7	8.934	11.879			295
Parnaíba.....	75	13			161	1.309	437			3.148
Fortaleza.....	1.790	371	60	30	1	44.113	14.715	791	967	49
Natal.....	2		192			77		7.232		
Cabedelo.....	136	277	148	1		1.611	3.926	2.622	336	
Recife.....	7.153	12.232	270	1.080	54	108.669	171.686	7.698	20.313	2.831
Maceió.....	2.414	1.438	107			32.349	20.863	4.568		
Aracajú.....						18	12			
Salvador.....	1.242	49	167	1.560	679	30.288	2.368	3.531	24.455	10.300
Vitória.....	21					1.488				

CLASSE III { ARTIGOS MANUFATURADOS.
MANUFACTURED ARTICLES.
ARTICLES MANUFACTURÉS.

ANOS..... } 1933 - 1937
YEARS..... }
ANNÉES.... }

PAÍSES DE PROCEDÊNCIA E PORTOS DE DESTINO Countries of Consignment and Ports of Destination Pays de Provenance et Ports de Destination	QUANTIDADE QUANTITY QUANTITÉ					VALOR A BORDO NO BRASIL Value C. I. F. Valeur à bord au Brésil				
						MILRÉIS				
	1933	1934	1935	1936	1937	1933	1934	1935	1936	1937
124 a 136 H - Algodão (continuação).										
136 - Manufaturas não especificadas (continuação).										
Rio de Janeiro.....	169.019	126.566	18.414	13.355	16.929	4.116.627	2.836.792	585.654	283.790	346.064
Santos.....	74.107	78.854	5.573	3.371	2.451	1.544.016	1.333.759	229.841	96.636	84.402
Paranáguá.....	260	517	2	6		11.241	9.591	162	190	
Fóz do Iguassú.....	7	55				320	1.459			
São Francisco.....	57	84	81			831	1.224	1.162		18
Itajaí.....			6					165		
Florianópolis.....	1.123	281	198		286	12.808	5.312	6.637		6.898
Rio Grande.....	999	1.068	34	29	317	13.496	18.154	810	457	6.996
Pelotas.....	6.102	2	2	83	745	73.646	560	54	1.624	14.682
Porto Alegre.....	8.707	4.468	4.250	3.774	4.106	127.413	79.104	108.317	90.349	77.877
Sant'Ana do Livramento.....	7	275		4		174	3.169		438	
Uruguaiana.....				2					354	
Total em quilos.....	280.441	234.887	31.641	26.049	25.813	6.236.137	4.608.176	989.583	570.784	556.711
Valor por unidade.....						22\$236	19\$618	31\$276	31\$912	21\$567
136 A { Tecidos com mescla de lã. Piece goods, mixed with wool. Tissus mélangés de laine.										
Alemanha.....			102		44			5.561		5.324
Estados Unidos.....			8					1.240		
França.....				263					13.322	
Grã-Bretanha.....			3.353	69	248			125.784	7.146	9.676
Italia.....				270					13.394	
Suiça.....			1					437		
Tchecoslovaquia.....				5					320	
União belgo-luxemburguesa.....					89					4.713
Total em quilos.....			3.464	607	381			133.022	34.182	19.713
Equivalente em ££, ouro.....								969	242	164
Salvador.....			64					1.462		
Rio de Janeiro.....			367	26	292			25.210	2.164	15.000
Santos.....			2.947	581	89			102.093	32.018	4.713
Porto Alegre.....			86					4.257		
Total em quilos.....			3.464	607	381			133.022	34.182	19.713
Valor por unidade.....								38\$394	66\$313	61\$740
136 B { Tecidos com mescla de linho. Piece goods, mixed with linen. Tissus mélangés de lin.										
Alemanha.....					57					2.757
Austria.....					112					7.769
França.....			146	830	2.904			11.966	23.454	137.391
Grã-Bretanha.....			217	823	3.361			11.372	40.353	151.337
Irlanda.....				33					721	
Tchecoslovaquia.....					170					8.543
União belgo-luxemburguesa.....			156	3.046	36.365			3.926	73.402	821.292
Total em quilos.....			519	4.732	42.969			27.264	137.930	1.129.089
Equivalente em ££, ouro.....								197	980	8.477
Belém.....			38	109				1.100	4.448	
São Luiz.....					44					1.843
Fortaleza.....			59					2.766		
Recife.....			108	657				4.809	31.605	
Rio de Janeiro.....			158	1.736	36.933			14.663	43.722	969.145
Santos.....			156	2.230	5.966			3.926	58.155	157.065
Porto Alegre.....					26					1.036
Total em quilos.....			519	4.732	42.969			27.264	137.930	1.129.089
Valor por unidade.....								52\$601	89\$142	26\$276

CLASSE III { ARTIGOS MANUFATURADOS.
MANUFACTURED ARTICLES.
ARTICLES MANUFACTURÉS.

ANOS..... } 1933 - 1937
YEARS. }
ANNÉES.... }

PAÍSES DE PROCEDÊNCIA E PORTOS DE DESTINO Countries of Consignment and Ports of Destination Pays de Provenance et Ports de Destination	QUANTIDADE QUANTITY QUANTITÉ					VALOR A BORDO NO BRASIL Value C. I. F. Valeur à bord au Brésil				
						MILRÉIS				
	1933	1934	1935	1936	1937	1933	1934	1935	1936	1937
124 a 136 H - Algodão (continuação).										
136 C { Tecidos com mescla de sêda. Piece goods, mixed with silk. Tissus mélangés de soie.										
Alemanha.....			186	11	10			37.098	2.842	2.049
Estados-Unidos.....			6					846		
França.....			681	93	134			129.730	18.701	14.253
Grã-Bretanha.....			290					18.448		
Hungria.....				27					4.488	
Italia.....			233		28			39.761		2.683
Tchecoslovaquia.....					5					288
União belgo-luxemburguesa.....			74	17	68			2.258	1.503	3.256
Total em quilos.....			1.470	148	245			228.141	27.534	22.529
Equivalente em ££, ouro.....								1,665	195	175
Recife.....				4	5				307	288
Rio de Janeiro.....			918	110	235			167.126	22.056	21.523
Santos.....			528	34	5			60.106	5.171	718
Antonina.....			23					725		
Porto Alegre.....			1					184		
Total em quilos.....			1.470	148	245			228.141	27.534	22.529
Valor por unidade.....								155\$170	186\$040	91\$955
136 D { Manufaturas com mescla de lã. Manufactures, mixed with wool. Articles manufacturés mélangés de laine.										
Alemanha.....				61					4.550	
Austria.....					18					3.252
Estados-Unidos.....			6	21	4			435	1.034	587
França.....					2					372
Grã-Bretanha.....			13	8	9			1.677	1.476	804
Total em quilos.....			19	90	33			2.112	7.060	5.015
Equivalente em ££, ouro.....								15	49	37
Recife.....			5					1.087		
Rio de Janeiro.....			7	29	24			510	2.510	4.211
Santos.....			7		9			515		804
Porto Alegre.....				61					4.550	
Total em quilos.....			19	90	33			2.112	7.060	5.015
Valor por unidade.....								111\$157	78\$444	151\$969
136 E { Manufaturas com mescla de linho. Manufactures, mixed with linen. Articles manufacturés mélangés de lin.										
Alemanha.....			3		19			580		5.527
França.....				143					6.082	
Grã-Bretanha.....				18	3				5.809	899
Total em quilos.....			3	161	22			580	11.891	6.426
Equivalente em ££, ouro.....								4	88	47
Rio de Janeiro.....			3	18	22			580	5.809	6.426
Santos.....				143					6.082	
Total em quilos.....			3	161	22			580	11.891	6.426
Valor por unidade.....								198\$888	73\$857	292\$090

CLASSE III { ARTIGOS MANUFATURADOS.
MANUFACTURED ARTICLES.
ARTICLES MANUFACTURÉS.

ANOS..... } 1933 - 1937
YEARS..... }
ANNÉES.... }

PAÍSES DE PROCEDÊNCIA E PORTOS DE DESTINO Countries of Consignment and Ports of Destination Pays de Provenance et Ports de Destination	QUANTIDADE QUANTITY QUANTITÉ					VALOR A BORDO NO BRASIL Value C. I. F. Valeur à bord au Brésil				
						MILRÉIS				
	1933	1934	1935	1936	1937	1933	1934	1935	1936	1937
124 a 136 H - Algodão (continuação).										
136 F { Manufaturas com mescla de sêda. Manufactures, mixed with silk. Articles manufacturés mélangés de soie.										
Alemanha.....			72	91	36			18.830	18.626	10.358
Austria.....					1					424
Estados- Unidos.....			57	20	31			14.620	3.590	4.649
França.....			130	62	25			35.678	13.942	4.648
Grã-Bretanha.....			11	3	12			3.024	1.163	2.724
Total em quilos.....			270	176	105			72.152	37.321	22.803
Equivalente em £l, ouro.....								487	261	170
Rio de Janeiro.....			264	176	79			69.366	37.321	13.876
Santos.....			6		18			2.786		6.815
Porto Alegre.....					8					2.312
Total em quilos.....			270	176	105			72.152	37.321	22.803
Valor por unidade.....								267\$407	212\$050	217\$171
136 G { Manufaturas com mescla não especificada. Manufactures, mixed with unenumerated material. Articles manufacturés mélangés de matière non dénommée.										
Alemanha.....			11					1.508		
Estados- Unidos.....			274		8			11.137		392
França.....			326	17	4			54.007	996	799
Grã-Bretanha.....			472	17	86			8.408	2.461	12.252
Irlanda.....				105					3.298	
Italia.....				57					1.419	
Suiça.....					25					2.806
Total em quilos.....			1.083	196	123			75.060	8.174	16.249
Equivalente em £l, ouro.....								555	58	117
Manáus.....			313					5.289		
Recife.....					25					2.806
Rio de Janeiro.....			615	34	16			52.917	3.457	1.501
Santos.....			155	162	74			16.854	4.717	11.550
Porto Alegre.....					8					392
Total em quilos.....			1.083	196	123			75.060	8.174	16.249
Valor por unidade.....								69\$307	41\$704	132\$106
136 H { Manufaturas de algodão com borracha. Manufactures containing rubber. Articles manufacturés contenant du caoutchouc.										
Alemanha.....			17.199	18.801	31.841			288.917	414.717	662.683
Argentina.....			8		329			1.103		4.022
Austria.....			413	4	43			3.028	567	3.657
Estados- Unidos.....			156.060	120.065	95.154			2.677.174	2.101.110	1.684.543
França.....			432	520	856			45.383	72.194	77.849
Grã-Bretanha.....			37.172	34.672	43.248			665.496	917.327	843.484
Holanda.....			95	21	227			19.499	2.170	4.246
Italia.....			460	210	710			16.220	4.281	30.560
Japão.....			51.137	52.746	62.649			626.981	499.431	695.512
Portugal.....			191					829		
Possessão britânica: Canadá.....			4.296	87.342	93.291			57.373	1.224.862	1.301.998
Suecia.....					9					2.089

CLASSE III { ARTIGOS MANUFATURADOS.
MANUFACTURED ARTICLES.
ARTICLES MANUFACTURÉS.

ANOS..... } 1933 - 1937
YEARS..... }
ANNÉES..... }

PAÍSES DE PROCEDÊNCIA E PORTOS DE DESTINO Countries of Consignment and Ports of Destination Pays de Provenance et Ports de Destination	QUANTIDADE QUANTITY QUANTITÉ					VALOR A BORDO NO BRASIL Value C. I. F. Valeur à bord au Brésil				
						MILRÉIS				
	1933	1934	1935	1936	1937	1933	1934	1935	1936	1937
124 a 136 H - Algodão (continuação).										
135 H - Manufaturas de algodão com borracha (continuação).										
Suiça.....				64					1.135	
Tchecoslovaquia.....					31					3.652
União belgo-luxemburguesa.....			48	323	84			7.097	7.055	2.101
Uruguai.....			1.029					19.107		
Total em quilos.....			268.540	314.768	328.472			4.428.207	5.244.849	5.316.396
Equivalente em ££, ouro.....								31,006	36,976	40,737
Manáus.....			264	208	66			5.323	6.786	975
Belém.....			6.602	2.502	5.114			101.806	46.233	81.478
São Luiz.....			379	464	117			5.942	7.632	2.232
Parnaíba.....				269	983				3.969	14.979
Fortaleza.....			1.787	3.353	2.018			27.685	54.164	31.120
Natal.....			1.808		809			26.824		17.959
Cabedelo.....			902	377	980			12.711	4.976	25.271
Recife.....			6.603	19.039	9.050			124.177	285.287	177.331
Maceió.....			1.795	764	2.861			32.264	13.371	46.451
Aracajú.....			73					635		
Salvador.....			134	1.475	661			7.428	23.373	18.171
Vitória.....				464					7.528	
Rio de Janeiro.....			119.396	136.156	132.849			2.005.336	2.124.591	2.120.351
Santos.....			124.129	137.017	161.496			1.971.786	2.258.841	2.572.092
Paranaguá.....			1.307	6.098	181			31.949	303.907	5.012
São Francisco.....					2					158
Florianópolis.....			127					1.399		
Rio Grande.....			658	472	2.672			15.239	11.288	50.890
Pelotas.....			11		27			2.506		276
Porto Alegre.....			2.160	6.087	8.374			41.565	92.637	142.360
Sant'Ana do Livramento.....			405	23	212			13.632	266	9.290
Total em quilos.....			268.540	314.768	328.472			4.428.207	5.244.849	5.316.396
Valor por unidade.....								16\$489	16\$662	16\$186
137 { Alumínio. Aluminium. Aluminium.										
Total em quilos.....	14.660	8.062	33.951	56.187	81.713	218.594	160.934	608.087	1.168.443	1.898.025
Equivalente em ££, ouro.....						2,951	1,647	4,271	8,168	14,437
137 { Manufaturas de alumínio. Manufactures of aluminium. Articles manufacturés d'aluminium										
Alemanha.....	2.561	1.856	8.665	25.455	46.873	33.657	46.183	226.569	409.574	1.341.143
Argentina.....			12	30	192			401	2.092	4.711
Austria.....				10	1				309	85
Dinamarca.....			434	1.068				6.914	33.200	
Espanha.....	82	78	88			990	802	725		
Estados-Unidos.....	7.350	2.747	5.297	23.448	8.994	129.662	57.165	141.805	595.959	225.435
França.....	3.184	1.580	1.879	718	2.397	37.165	37.694	52.652	33.900	69.590
Grã-Bretanha.....	1.177	990	5.522	4.999	14.714	13.550	14.239	73.342	80.061	156.668
Italia.....	37		19		3	913		654		257
Japão.....	240	707	1.139	180	1.549	1.102	1.396	11.878	6.625	26.494
Portugal.....	5	6				58	48			
Possessão britânica; Canadá.....			8.449	37				57.010	1.234	
Suécia.....	9		24	174	168	705		479	2.132	15.380
Suiça.....		98	2.351	68	6.758		3.395	31.767	3.357	55.847
Tchecoslovaquia.....					64					2.415
União belgo-luxemburguesa.....	11		67			678	12	3.363		
Uruguai.....	4		5			114		528		
Total em quilos.....	14.660	8.062	33.951	56.187	81.713	218.594	160.934	608.087	1.168.443	1.898.025
Equivalente em ££, ouro.....						2,951	1,647	4,271	8,168	14,437

CLASSE III { ARTIGOS MANUFATURADOS.
MANUFACTURED ARTICLES.
ARTICLES MANUFACTURÉS.

ANOS..... } 1933 - 1937
YEARS..... }
ANNÉES.... }

PAÍSES DE PROCEDÊNCIA E PORTOS DE DESTINO Countries of Consignment and Ports of Destination Pays de Provenance et Ports de Destination	QUANTIDADE QUANTITY QUANTITÉ					VALOR A BORDO NO BRASIL Value C. I. F. Valeur à bord au Brésil				
						MILRÉIS				
	1933	1934	1935	1936	1937	1933	1934	1935	1936	1937
137 - Alumínio (continuação).										
137 - Manufaturas de alumínio (continuação).										
Manáus.....	67	3		3	14	449	23		119	981
Belém.....	1.086	890	437	77	96	13.233	12.383	11.900	3.200	3.636
São Luiz.....	37		2	3		469		60	72	
Fortaleza.....	59	46	223	80	269	966	3.783	18.352	5.571	18.056
Natal.....					3					32
Cabedelo.....					5					375
Recife.....	112	351	438	1.698	334	2.292	4.778	19.890	59.497	17.467
Maceió.....	6	12	20	3	56	89	370	1.234	272	2.557
Aracajú.....	7	2		3	9	533	94		277	595
Salvador.....	51	75	11	45	304	406	656	894	3.894	17.203
Vitória.....		1	142	152			119	771	1.112	
Rio de Janeiro.....	11.036	4.811	17.408	20.197	42.691	175.397	105.084	306.387	636.063	1.183.613
Santos.....	2.075	1.827	14.136	33.236	33.896	22.203	30.297	219.882	436.842	582.475
Paranaguá.....	13		354	148	77	65		9.044	4.035	1.273
São Francisco.....			26	30	102			1.617	1.951	5.385
Itajaí.....			204	1	65			2.702	34	2.995
Florianópolis.....	5		35	20	77	198		1.145	1.111	2.650
Rio Grande.....					216					5.830
Pelotas.....	2		16	9	12	305		2.722	699	733
Porto Alegre.....	100	44	492	450	3.487	1.825	3.347	10.889	11.466	52.212
Bagé.....				2					136	
Sant'Ana do Livramento.....			7	30				598	2.092	
Corumbá.....	4					114				
Total em quilos.....	14.660	8.062	33.951	56.187	81.713	218.594	160.934	608.087	1.168.443	1.898.025
Valor por unidade.....						14\$910	19\$962	17\$911	20\$794	23\$227
138 a 143 A { Armamentos e munição de caça e guerra. Arms and ammunitions (hunting and war). Armes et munitions de chasse et de guerre).										
Total em quilos.....	511.737	381.190	370.663	514.539	1.106.525	16.562.868	7.246.343	12.544.842	29.172.973	58.829.906
Equivalente em ££, ouro.....						242,022	73,623	87,931	206,621	447,952
# 138 { Material de guerra. Military and naval stores. Materiel de guerre.										
Alemanha.....	5		15.930	72.993	298.549	346		1.114.273	2.558.968	8.101.617
Austria.....					40					9.477
Dinamarca.....	59.633		19.202	142.540	188.336	5.717.070		3.198.915	18.684.925	26.954.426
Espanha.....			520	480				172.189	113.517	
Estados Unidos.....	56.060	1.808	24.777	2.897	20.757	2.843.287	325.167	887.203	622.570	2.404.808
Finlândia.....		215	531				17.040	172.149		
França.....	76.996	1.768	109	1.886	81.349	1.171.616	190.320	13.239	204.620	5.013.243
Grã-Bretanha.....	18.208	4.189	110	688	10.313	1.358.584	181.936	6.412	59.887	893.231
Holanda.....			9.269		4.500			876.619		2.168.911
Italia.....	53			4		15.747			6.096	
Suecia.....	34.459			940		853.331			188.717	
Tchecoslovaquia.....		35			54.500		12.098			3.043.785
União belgo-luxemburguesa.....	100	124	262	2.509	2.357	2.678	18.109	89.125	63.322	67.363
Total em quilos.....	245.514	8.139	70.710	224.937	660.701	11.962.659	744.670	6.530.124	22.502.622	48.656.861
Equivalente em ££, ouro.....						181,066	7,722	44,718	159,522	370,430
Manáus.....				2.189	7.991				84.219	154.410
Belém.....			104	113				24.713	24.699	
São Luiz.....				104					11.468	
Natal.....				384					43.533	
Cabedelo.....				63					14.566	
Recife.....			210	2.306	4.012			85.479	335.779	30.548
Maceió.....			60					19.653		
Aracajú.....				101					14.929	
Salvador.....			251		12.302			85.901		426.452
Vitória.....				68	1.785				33.930	77.873

CLASSE III { ARTIGOS MANUFATURADOS.
MANUFACTURED ARTICLES.
ARTICLES MANUFACTURÉS.

ANOS..... } 1933 - 1937
YEARS..... }
ANNÉES.... }

PAÍSES DE PROCEDÊNCIA E PORTOS DE DESTINO Countries of Consignment and Ports of Destination Pays de Provenance et Ports de Destination	QUANTIDADE QUANTITY QUANTITÉ					VALOR A BORDO NO BRASIL Value C. I. F. Valeur à bord au Brésil				
						MILRÉIS				
	1933	1934	1935	1936	1937	1933	1934	1935	1936	1937
138 a 143 A - Armamentos e munição de caça e guerra (continuação).										
138 - Material de guerra (continuação).										
Rio de Janeiro.....	245.298	6.466	28.505	219.201	333.652	11.887.286	550.563	1.068.902	21.930.440	35.688.704
Santos.....	150		40.811	408	300.959	74.227		5.028.261	9.059	12.278.874
Florianópolis.....			769					217.215		
Rio Grande.....	66	1.458				1.146	177.067			
Porto Alegre.....		215					17.040			
Total em quilos.....	245.514	8.139	70.710	224.937	660.701	11.962.659	744.670	6.530.124	22.502.622	48.656.861
Valor por unidade.....						<i>48\$724</i>	<i>91\$494</i>	<i>92\$363</i>	<i>100\$039</i>	<i>73\$644</i>
139 { Balas de chumbo, chumbo de munição, espoletas e cápsulas. Lead bullets, shot, fuses and cartridges. Balles de plomb, plomb de munition, amorces et capsules.										
Alemanha.....	60.242	83.623	73.054	100.813	182.704	1.187.195	1.667.137	1.672.750	2.012.011	3.581.595
Dinamarca.....		752					7.829			
Egito.....				1.567					22.432	
Estados-Unidos.....	109.844	249.198	63.448	139.897	191.246	1.508.653	2.899.620	974.755	2.249.501	2.708.215
França.....	80.027	11.848	1.924	4.667	3.216	1.313.399	318.132	126.371	347.451	193.953
Grã-Bretanha.....	5.453	2.922	2.752	634	1.703	205.834	65.569	26.661	12.021	25.553
Noruega.....					10					2.330
Suíça.....										46
União belgo-luxemburguesa.....	1.424	4.555	1.865	4.540	3.157	38.805	77.246	75.874	86.016	69.074
Total em quilos.....	256.990	352.898	143.043	252.118	382.036	4.253.886	5.035.533	2.876.411	4.729.432	6.580.766
Equivalente em £l, ouro.....						<i>56,874</i>	<i>50,810</i>	<i>20,193</i>	<i>33,358</i>	<i>50,272</i>
Manáus.....	40.714	53.261	28.617	54.385	82.593	471.811	531.293	369.106	824.188	1.016.050
Belém.....	10.411	15.099	1.987	11.387	16.709	173.940	166.844	46.078	226.030	235.086
São Luiz.....	564	190	491	190		41.494	13.438	57.303	17.868	
Parnaíba.....		534		705			43.717		38.347	
Fortaleza.....	252	1.247	920	2.550	2.123	11.129	69.682	68.972	78.666	111.637
Natal.....			352		115			8.999		9.096
Cabedelo.....		21		230	1.089		1.445		16.170	31.913
Recife.....	1.265	3.545	1.242	1.650	6.963	61.008	208.791	95.665	121.019	351.638
Maceió.....		92	2.509		4.555		6.774	74.040		94.884
Salvador.....		184	643	2.308	4.374		10.331	24.306	43.521	102.437
Rio de Janeiro.....	145.770	83.031	66.101	82.186	152.270	2.570.571	1.412.085	1.358.820	1.662.262	2.646.665
Santos.....	40.840	150.066	27.421	73.440	84.115	635.032	1.918.768	531.135	1.299.981	1.537.145
Paranaguá.....	1.080	6.868	4.788	3.785	2.659	18.201	94.122	90.667	70.837	45.477
São Francisco.....					10					2.330
Florianópolis.....		2.900	902				46.183	20.122		
Rio Grande.....		524		458			7.401		7.680	
Pelotas.....	827	1.582	1.224	3.162	1.514	12.167	18.617	19.076	50.613	23.748
Porto Alegre.....	15.267	33.754	5.846	15.682	22.947	258.533	486.042	112.122	272.250	372.660
Total em quilos.....	256.990	352.898	143.043	252.118	382.036	4.253.886	5.035.533	2.876.411	4.729.432	6.580.766
Valor por unidade.....						<i>16\$552</i>	<i>14\$269</i>	<i>20\$108</i>	<i>18\$768</i>	<i>17\$225</i>
140 { Gases lacrimogêneos. Lacrimogenous gases. Gaz lacrimogènes.										
Estados-Unidos.....			365	132				153.134	30.554	
Total em quilos.....			365	132				153.134	30.554	
Equivalente em £l, ouro.....								<i>1,341</i>	<i>212</i>	
Recife.....				64					14.497	
Rio de Janeiro.....			365	68				153.134	16.057	
Total em quilos.....			365	132				153.134	30.554	
Valor por unidade.....								<i>419\$452</i>	<i>231\$469</i>	

CLASSE III { ARTIGOS MANUFATURADOS.
MANUFACTURED ARTICLES.
ARTICLES MANUFACTURÉS.

ANOS..... } 1933 - 1937
YEARS..... }
ANNÉES.... }

PAÍSES DE PROCEDÊNCIA E PORTOS DE DESTINO Countries of Consignment and Ports of Destination Pays de Provenance et Ports de Destination	QUANTIDADE QUANTITY QUANTITÉ					VALOR A BORDO NO BRASIL Value C. I. F. Valeur à bord au Brésil				
						MILRÉIS				
	1933	1934	1935	1936	1937	1933	1934	1935	1936	1937
138 a 143 A - Armamentos e munição de caça e guerra (continuação).										
141 { Carabinas, revólveres, pistolas e outras armas de fogo, e acessórios. Rifles, revolvers, pistols and other fire arms, and accessories. Carabines, fusils, revolvers, pistolets, et autres armes à feu, et accessoires.										
Alemanha.....	4.509	2.980	26.038	13.476	20.518	84.120	124.818	1.818.693	568.336	1.147.659
Argentina.....	5					336				
Austria.....					1					135
Dinamarca.....			89					16.064		
Espanha.....	27	1.397	445	879		683	104.852	74.722	112.141	
Estados- Unidos.....	878	6.007	2.927	10.491	25.848	48.027	446.960	215.999	592.315	1.403.305
França.....	160	4.304	2.027		8	11.979	335.118	220.101		1.501
Grã-Bretanha.....	138	64	41	352	286	7.659	8.414	13.322	31.347	20.823
Holanda.....		11					1.213			
Hungria.....				2					336	
Japão.....					93					498
Noruega.....					315					11.478
Portugal.....					13					473
Suecia.....		9	23	9	35		4.484	13.715	1.540	1.404
Tchecoslovaquia.....					16					1.057
União belgo-luxemburguesa.....	945	3.858	3.295	11.064	16.160	43.362	181.373	141.585	498.245	942.419
Total em quilos.....	6.662	18.630	34.885	36.273	63.293	196.166	1.207.232	2.514.201	1.804.260	3.530.752
Equivalente em £, ouro.....						2,318	12,416	17,717	12,768	26,796
Manáus.....	875	3.933	2.834	10.650	26.500	35.023	105.948	123.786	451.887	1.016.519
Belém.....		422	78	2.436	4.815		31.500	5.223	132.458	232.158
São Luiz.....	417	1.236	28	1.805	1.432	11.576	26.633	1.037	54.450	44.345
Parnaíba.....		517		873			11.585		24.929	
Fortaleza.....	7	748	175	2.270	2.452	149	16.318	5.152	65.800	75.101
Natal.....	16	15	71	60	20	1.860	370	24.341	10.456	629
Cabedelo.....	62		29	92	71	1.344		844	6.897	2.227
Recife.....	173	313	461	365	1.116	3.076	7.194	25.129	10.919	32.919
Maceió.....	43	7	56	32	17	895	186	1.886	1.103	573
Aracajú.....		15		63			594		2.177	
Salvador.....		71	238	662	1.656		6.110	8.455	21.307	61.758
Rio de Janeiro.....	4.122	4.224	8.483	13.425	21.716	93.288	542.690	570.690	861.293	1.796.434
Santos.....	849	6.511	22.120	3.028	2.132	46.830	419.665	1.725.273	140.615	183.558
Paranaguá.....	19	77	25	99	340	406	2.528	856	4.019	28.287
Antonina.....			17	10				508	391	
Fóz do Iguassú.....	5					336				
São Francisco.....			4		329			221		11.926
Florianópolis.....	47	31	54	30	31	893	913	2.420	1.156	890
Rio Grande.....				26	8				851	395
Pelotas.....		6	4	64	22		36	181	2.849	1.958
Porto Alegre.....	27	504	208	283	636	490	34.962	18.199	10.703	41.075
Total em quilos.....	6.662	18.630	34.885	36.273	63.293	196.166	1.207.232	2.514.201	1.804.260	3.530.752
Valor por unidade.....						29\$445	64\$800	72\$040	49\$742	55\$784
142 { Espadas e outras armas brancas. Swords and other side arms. Epées, sabres et autres armes blanches.										
Alemanha.....	2.102	371	867	753	396	128.038	33.173	107.386	90.907	55.121
Estados- Unidos.....					67					4.412
França.....		309			32		29.173			1.994
Grã-Bretanha.....	123					910				
Italia.....	38					1.418				
União belgo-luxemburguesa.....	176					18.466				
Total em quilos.....	2.439	680	867	753	495	148.832	62.346	107.386	90.907	61.527
Equivalente em £, ouro.....						1,744	643	800	651	454

CLASSE III { ARTIGOS MANUFATURADOS.
MANUFACTURED ARTICLES.
ARTICLES MANUFACTURÉS.

ANOS..... } 1933 - 1937
YEARS..... }
ANNÉES.... }

PAÍSES DE PROCEDÊNCIA E PORTOS DE DESTINO Countries of Consignment and Ports of Destination Pays de Provenance et Ports de Destination	QUANTIDADE QUANTITY QUANTITÉ					VALOR A BORDO NO BRASIL Value C. I. F. Valeur à bord au Brésil				
	1933	1934	1935	1936	1937	MILRÉIS				
	1933	1934	1935	1936	1937	1933	1934	1935	1936	1937
138 a 143 A - Armamentos e munição de caça e guerra (continuação).										
142 - Espadas e outras armas brancas (continuação).										
Recife.....					60					4.343
Rio de Janeiro.....	325	373	328	487	435	41.075	45.316	64.470	65.976	57.184
Santos.....	161					2.328				
Porto Alegre.....	1.953	307	539	266		105.429	17.030	42.916	24.931	
Total em quilos.....	2.439	680	867	753	495	148.832	62.346	107.386	90.907	61.527
Valor por unidade.....						61\$021	91\$685	123\$875	120\$726	124\$296
143 { Pólvora especial para a guerra. Gunpowder, special for war. Poudres especial pour la guerre.										
Alemanha.....			91.500					226.630		
Estados-Unidos.....			44					28.777		
Grã-Bretanha.....			27.145					79.865		
Total em quilos.....			118.689					335.272		
Equivalente em ££, ouro.....								2,887		
Recife.....			50.000					105.905		
Rio de Janeiro.....			57.489					192.682		
Santos.....			11.000					27.893		
Porto Alegre.....			200					8.792		
Total em quilos.....			118.689					335.272		
Valor por unidade.....								2\$824		
143 A { Não especificados. Unenumerated. Non dénommés.										
Alemanha.....	5		230			5		8.454		
Estados-Unidos.....	127	843	1.874	296		1.320	196.562	19.860	12.976	
Grã-Bretanha.....				30					2.222	
Total em quilos.....	132	843	2.104	326		1.325	196.562	28.314	15.198	
Equivalente em ££, ouro.....						20	2,027	275	110	
Cabedelo.....				30					2.222	
Recife.....			230					8.454		
Rio de Janeiro.....	127		1.874			1.320		19.860		
Santos.....	5	537		296		5	143.638		12.976	
Porto Alegre.....		306					52.924			
Total em quilos.....	132	843	2.104	326		1.325	196.562	28.314	15.198	
Valor por unidade.....						10\$037	238\$169	13\$457	46\$620	

CLASSE III { ARTIGOS MANUFATURADOS.
MANUFACTURED ARTICLES.
ARTICLES MANUFACTURÉS.

ANOS..... } 1933 - 1937
YEARS..... }
ANNÉES.... }

PAÍSES DE PROCEDÊNCIA E PORTOS DE DESTINO Countries of Consignment and Ports of Destination Pays de Provenance et Ports de Destination	QUANTIDADE QUANTITY QUANTITÉ					VALOR A BORDO NO BRASIL Value C. I. F. Valeur à bord au Brésil				
						MILRÉIS				
	1933	1934	1935	1936	1937	1933	1934	1935	1936	1937
143 B a 144 I { Borracha. Rubber. Caoutchouc.										
Total em quilos.....	5.362.889	3.667.832	4.048.797	4.647.956	4.709.469	43.302.278	32.627.859	50.659.600	55.515.150	57.156.629
Equivalente em £, ouro.....						571,619	331,464	356,837	389,113	436,879
143 B (1) { Artigos de borracha e semelhantes para orna- mentações e adorno. Articles of rubber and similars for ornament and adornment. Articles en caoutchouc et similaires pour déco- ration et ornement.										
Alemanha.....					47					4.363
Argentina.....					247					4.711
Estados- Unidos.....					4					722
França.....					1					242
Tchecoslovaquia.....					1					60
Total em quilos.....					300					10.098
Equivalente em £, ouro.....										72
Salvador.....					2					88
Rio de Janeiro.....					253					5.735
Santos.....					45					4.275
Total em quilos.....					300					10.098
Valor por unidade.....										33\$660
143 C { Artigos para "sport". Sport articles. Articles de sports.										
Alemanha.....				1.696	3.862				56.282	124.535
Estados- Unidos.....				38	20				1.630	1.918
Grã-Bretanha.....				5.294	6.622				310.044	313.659
Italia.....				115					4.110	
Japão.....				32	39				1.229	1.258
Total em quilos.....				7.175	10.543				373.295	441.370
Equivalente em £, ouro.....									2,621	3,491
Fortaleza.....				4					340	
Recife.....				113	172				5.012	6.990
Salvador.....				37	251				2.689	8.025
Rio de Janeiro.....				2.337	3.881				125.941	158.668
Santos.....				4.137	5.873				217.369	249.404
Paranaguá.....				78	105				2.395	5.125
Florianópolis.....					3					383
Rio Grande.....					3					114
Porto Alegre.....				469	255				19.549	12.661
Total em quilos.....				7.175	10.543				373.295	441.370
Valor por unidade.....									52\$027	41\$863

(1) Até 1936, incluída na classe 144 H.

(1) Up to 1936, included under class 144 H.

(1) Jusqu'à 1936, compris sous la classe 144 H.

CLASSE III { ARTIGOS MANUFATURADOS.
MANUFACTURED ARTICLES.
ARTICLES MANUFACTURÉS.

ANOS. } 1933 - 1937
YEARS }
ANNÉES.... }

PAÍSES DE PROCEDÊNCIA E PORTOS DE DESTINO Countries of Consignment and Ports of Destination Pays de Provenance et Ports de Destination	QUANTIDADE QUANTITY QUANTITÉ					VALOR A BORDO NO BRASIL Value C. I. F. Valeur à bord au Brésil					
						MILRÉIS					
	1933	1934	1935	1936	1937	1933	1934	1935	1936	1937	
143 B a 144 I - Borracha (continuação).											
143 D { Manufaturas não especificadas, com mescla de lã ou seda. Manufactures mixed with wool or silk, unenum- erated. Articles manufacturés mélangés de laine ou soie, non dénommés.											
Alemanha.....				2.118	1.226				98.299	88.580	
Austria.....				22	112				1.751	19.513	
Estados-Unidos.....				1.691	2.089				132.525	158.768	
França.....				600	486				42.444	78.209	
Grã-Bretanha.....				22.432	24.812				804.006	888.241	
Holanda.....					87					3.562	
Italia.....				1.055	434				70.119	20.137	
Japão.....				140					7.233		
Tchecoslovaquia.....				949	3.023				70.566	213.843	
Total em quilos.....				29.007	32.269				1.226.943	1.470.853	
Equivalente em £f, ouro.....									8,678	11,277	
Recife.....				420	159				22.602	4.415	
Salvador.....				86	8				3.263	812	
Rio de Janeiro.....				5.158	7.381				327.051	563.735	
Santos.....				23.114	24.580				859.828	890.934	
Paranaguá.....					55					6.425	
Pelotas.....					4					906	
Porto Alegre.....				229	82				14.199	3.626	
Total em quilos.....				29.007	32.269				1.226.943	1.470.853	
Valor por unidade.....									42\$295	45\$580	
143 E { Material para instalações e confecções. Material for installations and confections, unenum- erated. Matériel pour installations et confections, non dé- nommé.											
Alemanha.....				10.213	17.458	28.948			262.568	404.537	659.878
Austria.....					387	497				15.207	19.407
Estados-Unidos.....				2.043	2.635	4.968			48.616	73.684	95.144
França.....				1	4	9			360	545	123
Grã-Bretanha.....				8.694	1.859	517			198.153	40.394	13.104
Italia.....				3.900	2.812	474			103.021	56.948	11.039
Japão.....				2.630	11.384	15.630			43.547	174.479	243.070
Suecia.....											16
União belgo-luxemburguesa.....				34					6.409		
Total em quilos.....				27.515	36.539	51.043			662.674	765.794	1.041.781
Equivalente em £f, ouro.....									4,476	5,402	7,959
Fortaleza.....				3					145		
Recife.....				8	1				186	87	
Rio de Janeiro.....				10.306	15.178	19.709			273.310	361.054	462.520
Santos.....				17.197	21.356	31.327			388.969	404.412	579.000
Paranaguá.....					1					51	
Florianópolis.....				1					64		
Porto Alegre.....					3	7				190	261
Total em quilos.....				27.515	36.539	51.043			662.674	765.794	1.041.781
Valor por unidade.....									28\$984	20\$958	20\$409

CLASSE III { ARTIGOS MANUFATURADOS.
MANUFACTURED ARTICLES.
ARTICLES MANUFACTURÉS.

ANOS..... } 1933 - 1937
YEARS..... }
ANNÉES.... }

PAÍSES DE PROCEDÊNCIA E PORTOS DE DESTINO Countries of Consignment and Ports of Destination Pays de Provenance et Ports de Destination	QUANTIDADE QUANTITY QUANTITÉ					VALOR A BORDO NO BRASIL Value C. I. F. Valeur à bord au Brésil				
						MILRÉIS				
	1933	1934	1935	1936	1937	1933	1934	1935	1936	1937
143 B a 144 I - Borracha (continuação).										
143 F { Material para instalações elétricas. Material for electrical installations. Matériel pour installations électriques.										
Alemanha.....			226	135	477			14.858	8.230	17.326
Argentina.....			11	11				718	1.485
Estados- Unidos.....			3.903	1.321	1.136			119.834	54.522	72.481
França.....					11					112
Grã-Bretanha.....			28	1.376	5.072			902	6.443	30.474
Italia.....				8					160
Japão.....			3	103	565			163	2.264	6.284
Suecia.....					11					3.410
Total em quilos.....			4.171	2.954	7.272			136.475	73.104	130.087
Equivalente em ££, ouro.....								1.096	512	981
Belém.....				44	140				2.006	2.247
Fortaleza.....									17
Cabedelo.....				17					1.016
Recife.....			42	1.455	5.116			2.833	9.875	30.724
Salvador.....			40					1.104	
Rio de Janeiro.....			2.209	500	855			109.736	38.252	64.153
Santos.....			1.855	861	1.072			21.010	20.043	30.677
Itajaf.....			4		3			350	197
Rio Grande.....			4		21			298	230
Porto Alegre.....			6	17	65			426	1.895	1.859
Sant'Ana do Livramento.....			11					718
Total em quilos.....			4.171	2.954	7.272			136.475	73.104	130.087
Valor por unidade.....								32\$725	24\$746	17\$888
143 G { Material para máquinas, aparelhos e veículos. Material for machinery, apparatus and vehicles. Matériel pour machines, appareils et véhicules.										
Alemanha.....			4.102	9.854	11.431			89.838	167.812	226.585
Argentina.....			1.154	1.600	12			10.853	26.872	1.311
Austria.....				183					2.741
Dinamarca.....					6					276
Estados- Unidos.....			92.708	32.017	15.084			541.860	384.378	431.665
França.....			8.850	794	490			127.952	17.606	7.036
Grã-Bretanha.....			20.086	18.844	3.633			133.245	253.451	68.835
Holanda.....			664	91	382			15.465	172	5.900
Italia.....			6.224	12.537	13.715			103.908	125.187	286.922
Japão.....			1.127	1.963	98			15.245	5.721	1.970
Portugal.....					3				248
Possessão britânica: Canadá.....			3.009	27.007	4.196			24.003	166.883	78.078
Possessão holandesa: Java.....				473					1.000
Suecia.....			13					620
Suiça.....				9					390
União belgo-luxemburguesa.....			1.729	1.436				11.949	9.323	17
Total em quilos.....			139.666	106.811	49.047			1.124.938	1.161.784	1.108.595
Equivalente em ££, ouro.....								7,949	8,140	8,415
Manáus.....			55	18	66			2.080	106	3.079
Belém.....			69	190	15			2.421	2.885	570
São Luiz.....			2	8				141	1.045
Parnaíba.....			4					19
Fortaleza.....			1.335	2.114	343			8.377	30.307	10.240
Natal.....			1.036	668				5.398	4.136
Cabedelo.....			1.488	2.312	21			8.560	15.671	64
Recife.....			16.934	10.486	1.889			129.201	84.675	43.056
Maceió.....			86	226	69			747	1.858	2.172
Aracaju.....					14				827
Salvador.....			1.189	2.523	1.830			19.837	45.158	38.544
Vitória.....				116	10				608	75
Rio de Janeiro.....			38.352	39.189	11.797			382.412	408.706	256.159

CLASSE III { ARTIGOS MANUFATURADOS.
MANUFACTURED ARTICLES.
ARTICLES MANUFACTURÉS.

ANOS..... } 1933 - 1937
YEARS..... }
ANNÉES..... }

PAÍSES DE PROCEDÊNCIA E PORTOS DE DESTINO Countries of Consignment and Ports of Destination Pays de Provenance et Ports de Destination	QUANTIDADE QUANTITY QUANTITÉ					VALOR A BORDO NO BRASIL Value C. I. F. Valeur à bord au Brésil				
						MILRÉIS				
	1933	1934	1935	1936	1937	1933	1934	1935	1936	1937
143 B a 144 I - Borracha (continuação).										
143 G - Material para máquinas, aparelhos e veículos (continuação).										
Santos.....			77.782	45.062	23.867			541.960	506.462	583.761
Paranaguá.....			46	198	25			370	2.825	587
São Francisco.....				19					139	
Itajaí.....					73					3.388
Florianópolis.....				22					122	
Rio Grande.....			130	456	818			3.959	2.957	21.625
Pelotas.....				2.591	5.656				39.703	95.727
Porto Alegre.....			1.111	613	2.554			18.291	14.421	48.721
Sant'Ana do Livramento.....			47					1.165		
Total em quilos.....			139.666	106.811	49.047			1.124.938	1.161.784	1.108.595
Valor por unidade.....								6\$247	10\$878	22\$602
143 H { Artigos e utensílios para escritório, fumantes, ornamentações, adorno e semelhantes. Articles for offices, smokers, decoration, ornament and similars. Articles pour bureaux, fumeurs, décoration, ornement et similaires.										
Alemanha.....			1.373	1.516	3.899			244.138	259.717	379.733
Austria.....			20	147	96			2.839	8.622	7.297
Estados- Unidos.....			4.889	5.942	5.409			200.126	365.241	308.058
França.....			43	54	29			6.031	6.095	876
Grã-Bretanha.....			177	126	788			14.800	15.568	34.790
Holanda.....			1					256		
Italia.....			24					338		
Japão.....			1.309	1.699	1.033			68.790	84.689	61.172
Letonia.....					348					8.145
Suecia.....			1					112		
Suiça.....									136	
Total em quilos.....			7.837	9.484	11.602			537.430	740.068	800.071
Equivalente em £, ouro.....								3,892	5,251	6,113
Manáus.....				4	3				286	608
Belém.....				3	36				958	412
São Luiz.....			3	2	2			333	160	163
Parafba.....					3					288
Fortaleza.....			45	1	41			6.009	2.272	2.511
Recife.....				178	17				6.631	3.905
Salvador.....			4	4	17			326	103	2.674
Rio de Janeiro.....			5.176	6.399	7.671			360.330	569.225	548.449
Santos.....			2.497	2.787	3.104			159.968	149.339	202.973
Florianópolis.....				1	1				17	18
Rio Grande.....			17		30			598		800
Pelotas.....			51	87	62			6.188	9.572	7.363
Porto Alegre.....			26	18	192			3.411	1.505	15.920
Sant'Ana do Livramento.....			18		423			267		13.987
Total em quilos.....			7.837	9.484	11.602			537.430	740.068	800.071
Valor por unidade.....								68\$676	78\$036	68\$959
143 I { Artigos para laboratórios, medicina e cirurgia. Articles for laboratory, medicine and surgery. Articles pour laboratoire, médecine et chirurgie.										
Alemanha.....			10.201	12.068	12.463			538.416	515.837	589.503
Austria.....					29					2.612
Espanha.....				16					3.883	
Estados- Unidos.....			6.705	6.379	7.194			255.291	276.749	277.337
França.....			739	419	372			136.828	90.258	56.229
Grã-Bretanha.....			79	526	297			2.303	22.245	13.308
Hungria.....										31
Italia.....			2.208	3.516	3.845			56.482	78.622	73.263

CLASSE III { ARTIGOS MANUFATURADOS.
MANUFACTURED ARTICLES.
ARTICLES MANUFACTURÉS.

ANOS..... } 1933 - 1937
YEARS..... }
ANNÉES.... }

PAÍSES DE PROCEDÊNCIA E PORTOS DE DESTINO Countries of Consignment and Ports of Destination Pays de Provenance et Ports de Destination	QUANTIDADE QUANTITY QUANTITÉ					VALOR A BORDO NO BRASIL Value C. I. F. Valeur à bord au Brésil				
						MILRÉIS				
	1933	1934	1935	1936	1937	1933	1934	1935	1936	1937
143 B a 144 I - Borracha (continuação).										
143 I - Artigos para laboratórios (continuação).										
Japão.....			116	65	296			768	2.589	7.531
Possessão britânica (Canadá).....				236					9.403	
Suecia.....			55					4.141		
Tchecoslovaquia.....					60					3.581
União belgo-luxemburguesa.....								65		
Total em quilos.....			20.103	23.225	24.556			994.294	999.586	1.023.395
Equivalente em ££, ouro.....								6,937	7,024	7,783
Manáus.....					1					99
Belém.....			63	74	21			7.625	4.949	1.294
São Luiz.....			7					2.373		
Fortaleza.....			49	1	5			3.904	209	1.917
Cabedelo.....			51	1				3.001	17	
Recife.....			641	243	251			45.732	13.864	12.118
Aracajú.....				6					461	
Salvador.....			646	261	675			33.948	19.705	28.503
Rio de Janeiro.....			10.517	13.020	13.342			505.875	572.100	531.048
Santos.....			7.315	8.616	9.263			341.982	341.294	399.535
Paranaguá.....			123					6.073		
São Francisco.....										147
Itajaí.....								129		
Florianópolis.....			2					54		
Rio Grande.....			1	1				193	17	
Pelotas.....			74		11			6.749	1.584	498
Porto Alegre.....			614	1.092	987			36.638	45.386	48.236
Sant'Ana do Livramento.....								18		
Total em quilos.....			20.103	23.225	24.556			994.294	999.586	1.023.395
Valor por unidade.....								498,60	430,39	418,75
144 { Artigos de uso pessoal, não especificados. Articles for personal use, unenumerated. Articles à usage personnel, non dénommés.										
Alemanha.....			1.933	2.074	3.897			138.407	112.058	121.926
Austria.....			12	235	372			2.029	15.447	19.146
Estados Unidos.....			2.347	3.364	5.804			146.058	174.552	231.799
França.....			580	332	347			116.216	82.171	48.838
Grã-Bretanha.....			887	229	164			79.246	13.230	16.629
Holanda.....			3					943		
Hungria.....					79					5.100
Itália.....			69	78	302			6.858	5.425	14.943
Japão.....			839	823	287			10.482	19.675	6.151
Possessão britânica (Canadá).....					79					13.395
Suecia.....					1				36	80
Tchecoslovaquia.....				14	80				1.145	2.323
Total em quilos.....			6.670	7.149	11.412			500.249	423.739	480.330
Equivalente em ££, ouro.....								3,490	2,981	3,691
Belém.....			10	48	3			1.473	5.536	114
São Luiz.....					7					489
Fortaleza.....			1					127		
Recife.....			26	5	15			3.297	735	2.003
Maceió.....				26				90	345	
Salvador.....				159	65				9.101	2.965
Vitória.....				8				437	1.294	
Rio de Janeiro.....			3.749	4.467	6.640			290.584	290.680	293.756
Santos.....			2.609	2.076	4.481			181.701	95.938	158.071
Paranaguá.....			48	88				5.465	10.486	
Itajaí.....			16		1			1.791		88
Florianópolis.....			82					4.780		

CLASSE III { ARTIGOS MANUFATURADOS.
MANUFACTURED ARTICLES.
ARTICLES MANUFACTURÉS.

ANOS..... } 1933 - 1937
YEARS..... }
ANNÉES.... }

PAÍSES DE PROCEDÊNCIA E PORTOS DE DESTINO Countries of Consignment and Ports of Destination Pays de Provenance et Ports de Destination	QUANTIDADE QUANTITY QUANTITÉ					VALOR A BORDO NO BRASIL Value C. I. F. Valeur à bord au Brésil				
						MILRÉIS				
	1933	1934	1935	1936	1937	1933	1934	1935	1936	1937
143 B a 144 I - Borracha (continuação).										
144 - Artigos de uso pessoal, não especificados (continuação).										
Rio Grande.....					4					695
Pelotas.....					81					11.080
Porto Alegre.....			129	178	115			10.510	7.875	11.069
Sant'Ana do Livramento.....				94					1.749	
Total em quilos.....			6.670	7.149	11.412			500.249	423.739	480.330
Valor por unidade.....								74\$992	59\$272	42\$089
# 144 A { Brinquedos. Toys. Jouets.										
Alemanha.....	6.588	1.683	2.525	3.073	2.660	275.865	63.517	109.002	139.949	160.976
Austria.....	34	145	372	344	224	5.047	3.904	25.423	13.828	10.215
Estados-Unidos.....	3.871	5.251	5.226	6.468	10.770	169.828	235.278	337.273	397.939	686.939
França.....	651	13	11			22.214	237	1.276		
Grã-Bretanha.....	9.680	8.560	3.642	378	84	252.987	237.421	218.405	18.736	2.613
Hungria.....				139	2.683				7.501	90.881
Italia.....	289					5.924				
Japão.....	5.233	5.263	7.628	10.862	3.641	44.782	57.285	116.229	156.051	53.562
Tchecoslovaquia.....				99	1.210				3.896	28.664
Total em quilos.....	26.346	20.915	19.404	21.363	21.272	776.647	597.642	807.608	737.900	1.033.850
Equivalente em \$f, ouro.....						10,258	6,113	5,668	5,224	7,775
Manáus.....	4			19	5	298			1.614	1.592
Belém.....	189	64	54		104	1.942	1.289	437		7.836
São Luiz.....	3	14			13	190	1.328			1.395
Fortaleza.....	166	37		3		1.656	1.185		238	
Recife.....	194	150	86	223	269	4.611	4.699	3.951	15.975	9.736
Salvador.....	74	199	14	61	237	2.707	1.945	1.249	5.162	11.525
Vitória.....	21					491				
Rio de Janeiro.....	16.543	12.936	13.364	15.130	13.027	481.170	388.174	547.936	518.275	661.969
Santos.....	8.439	7.290	5.259	5.421	6.718	263.386	189.481	234.203	190.230	313.509
Paranaguá.....	108	86	1	4	3	2.342	2.296	18	257	182
Antonina.....			51					1.640		
São Francisco.....			8		12			578		751
Florianópolis.....	3		82			216		1.401		
Rio Grande.....					115					1.986
Pelotas.....	38	27			74	2.454	1.803			1.885
Porto Alegre.....	564	112	485	347	696	15.184	5.442	16.195	5.357	21.484
Uruguaiana.....				155					792	
Total em quilos.....	26.346	20.915	19.404	21.363	21.272	776.647	597.642	807.608	737.900	1.033.850
Valor por unidade.....						29\$478	28\$574	41\$620	34\$541	48\$601
144 B { Calçados. Boots and shoes. Chaussures.										
Alemanha.....	17.078	18.354	15.185	18.227	17.999	304.438	382.238	435.981	450.323	414.000
Argentina.....		13			6		83			398
Austria.....				98					4.382	
Espanha.....			90					2.336		
Estados-Unidos.....	3.299	6.598	4.317	4.837	4.424	54.637	82.352	101.613	116.833	108.007
França.....				2	4				171	128
Grã-Bretanha.....	860	149	1.234	5.420	9.922	18.044	1.745	21.127	66.606	134.749
Hungria.....					101					2.935
Italia.....		67					660			
Letônia.....					617					13.277
Japão.....	3.269	10.414	3.212	5.571	3.611	33.659	98.818	50.859	78.731	44.425

CLASSE III { ARTIGOS MANUFATURADOS.
MANUFACTURED ARTICLES.
ARTICLES MANUFACTURÉS.

ANOS..... } 1933 - 1937
YEARS..... }
ANNÉES..... }

PAÍSES DE PROCEDÊNCIA E PORTOS DE DESTINO Countries of Consignment and Ports of Destination Pays de Provenance et Ports de Destination	QUANTIDADE QUANTITY QUANTITÉ					VALOR A BORDO NO BRASIL Value C. I. F. Valeur à bord au Brésil				
						MILRÉIS				
	1933	1934	1935	1936	1937	1933	1934	1935	1936	1937
143 B a 144 I - Borracha (continuação).										
144 B - Calçados (continuação).										
Portugal.....	60					1.128				
Possessão britânica: Canadá.....			718	214	540			16.681	3.902	9.856
Possessão holandesa: Java.....					270					2.969
Tchecoslovaquia.....				2.522	9.978				43.041	185.045
União belgo-luxemburguesa.....	562					13.580				
Total em quilos.....	25.128	35.595	24.756	36.891	47.472	425.486	565.896	628.597	763.989	915.789
Equivalente em £L, ouro.....						5,820	5,759	4,341	5,867	7,013
Manáus.....			90					2.336		
Belém.....			60					1.328		
São Luiz.....	4	42				131	214			
Recife.....	245	244	389	90	4	4.405	7.420	13.086	3.691	64
Maceió.....		7					190			
Salvador.....	544	232	133	416	48	12.304	6.560	4.943	14.567	1.379
Vitória.....	232					3.038				
Rio de Janeiro.....	12.395	21.263	11.160	17.158	16.281	223.258	307.851	314.280	351.813	329.965
Santos.....	8.160	7.525	10.429	14.451	19.596	120.549	127.402	220.935	281.330	343.146
Paranaçuá.....	670	28	234	271	94	10.371	436	7.263	7.544	2.819
Fóz do Iguassú.....		13					83			
Itajaí.....				7					168	
Rio Grande.....	10	740	71	443	675	188	18.572	1.080	7.855	13.192
Pelotas.....	630	350		462	889	10.559	8.472		10.876	19.905
Porto Alegre.....	2.208	5.151	2.159	3.536	9.730	40.212	88.696	62.779	85.098	202.584
Sant'Ana do Livramento.....	30		31	57	155	471		567	1.047	2.735
Total em quilos.....	25.128	35.595	24.756	36.891	47.472	425.486	565.896	628.597	763.989	915.789
Valor por unidade.....						16\$932	15\$898	25\$346	20\$709	19\$291
144 C { Câmaras de ar. Inner tubes. Chambres à air.										
Alemanha.....	87.940	73.382	3.380	11.524	30.263	937.589	740.231	57.094	185.479	436.524
Argentina.....		2.281	12				21.155	354		
Dinamarca.....	360					1.376				
Estados-Unidos.....	2.869.709	1.777.020	102.448	56.649	46.115	20.664.006	12.352.858	1.117.203	700.752	564.680
França.....	83.588	100.184	15.872	10.653	4.527	765.453	1.023.180	207.734	125.274	47.091
Grã-Bretanha.....	1.126.433	754.936	40.112	46.493	59.957	6.549.386	4.903.674	433.202	546.946	688.755
Holanda.....	3.948	2.233		794		28.282	16.107		9.275	
Italia.....	627.010	466.517	9.508	28.219	7.127	5.145.729	4.881.955	134.961	247.425	71.825
Japão.....	36.057	8.516	289	4.215	1.837	154.553	39.097	3.124	32.585	12.963
Possessão britânica: Canadá.....			10.396	71.157	84.031			107.936	723.890	911.191
Possessões holandesas:										
Antilhas.....					5.396					57.767
Java.....				12.074	15.628				118.870	157.084
Suiça.....				1					136	
Tchecoslovaquia.....				18	904				153	6.228
União belgo-luxemburguesa.....	122.074	105.316	1.371	2.898	4.123	2.676.799	2.140.722	30.476	52.462	62.387
Total em quilos.....	4.957.119	3.290.385	183.388	244.695	259.908	36.923.173	26.118.979	2.092.084	2.743.247	3.016.495
Equivalente em £L, ouro.....						487,906	265,102	14,810	19,273	23,064
Manáus.....	326	11		76	113	4.078	119		1.142	1.765
Belém.....	6.069	1.561	448	680	1.471	52.261	19.614	4.774	9.143	15.242
São Luiz.....	294	33		30	35	1.949	391		443	524
Parnaíba.....	19				41	240				647
Fortaleza.....	33.489	46.131	5.352	3.621	6.550	309.348	380.756	54.250	9.720	76.732
Natal.....	1.575	3.536	2.876	1.731	4.638	16.384	26.768	31.199	1.48451	50.046
Cabedelo.....	14.373	21.940	5.635	6.344	8.017	101.498	172.880	57.497	78	96.844
Recife.....	287.497	376.027	37.674	28.172	20.386	2.014.264	2.749.687	376.771	3	231.019
Maceió.....	1.843	905	195	735	889	12.556	7.636	3.300		10.441

CLASSE III { ARTIGOS MANUFATURADOS.
MANUFACTURED ARTICLES.
ARTICLES MANUFACTURÉS.

ANOS..... } 1933 - 1937
YEARS..... }
ANNÉES.... }

PAÍSES DE PROCEDÊNCIA E PORTOS DE DESTINO Countries of Consignment and Ports of Destination Pays de Provenance et Ports de Destination	QUANTIDADE QUANTITY QUANTITÉ					VALOR A BORDO NO BRASIL Value C. I. F. Valeur à bord au Brésil				
						MILRÉIS				
	1933	1934	1935	1936	1937	1933	1934	1935	1936	1937
143 B a 144 I - Borracha (continuação).										
144 C - Câmaras de ar (continuação).										
Salvador.....	52.740	31.492	3.033	3.537	4.068	450.985	321.594	49.932	59.555	51.714
Vitoria.....				407	390				5.105	5.229
Rio de Janeiro.....	1.861.116	1.043.250	52.757	88.442	107.454	14.184.131	9.239.655	619.927	1.008.120	1.236.106
Santos.....	2.681.398	1.758.084	74.935	106.934	94.497	19.670.365	13.145.307	887.102	1.179.533	1.082.804
Paranaguá.....	194	741	14	356	362	2.407	9.273	166	5.197	6.161
Antonina.....				12					301	
Fóz do Iguassú.....			12					354		
São Francisco.....				254	120				3.377	1.604
Itajaf.....	190			55	547	1.948			1.009	8.367
Florianópolis.....	839	564	168	234	614	7.633	5.959	1.855	3.962	15.294
Rio Grande.....	141			1.979	1.000	1.366			25.259	13.167
Pelotas.....				31	917				595	13.210
Porto Alegre.....	15.016	6.110	289	1.065	7.799	91.760	393.40	4.920	14.780	99.579
Total em quilos.....	4.957.119	3.290.385	183.388	244.695	259.908	36.923.173	26.118.979	2.092.084	2.743.247	3.016.495
Valor por unidade.....						78448	78937	118407	118210	118606
144 D { Em lençol. Sheet. En feuilles.										
Alemanha.....	5.110	5.863	7.443	6.403	7.254	79.295	81.638	197.432	174.152	245.959
Argentina.....	15			22		262			539	
Austria.....			114	618	2.479			2.053	8.594	37.767
Estados- Unidos.....	16.148	5.544	10.350	17.188	10.995	123.568	62.552	163.414	261.631	166.074
França.....	509	103	822	211	197	4.411	1.877	9.074	5.344	4.040
Grã-Bretanha.....	25.200	17.036	5.351	9.380	13.306	152.839	150.473	51.011	96.658	169.592
Holanda.....	811			107	595	9.186			2.021	30.987
Italia.....	44	347	638	803	504	434	6.787	11.647	13.633	7.337
Japão.....				40					237	
Letonia.....					405					5.131
Portugal.....		52					1.445			
Possessão britânica: Canadá.....			91	1.719	2.955			1.831	28.631	49.645
Possessão holandesa: Java.....					3.180					34.343
União belgo-luxemburguesa.....		13	35				319	1.482		
Total em quilos.....	47.837	28.958	24.844	36.491	41.870	369.995	305.091	437.944	591.440	750.875
Equivalente em ££, ouro.....						4,950	3,098	3,127	4,182	5,713
Manáus.....	13		13			50		48		
Belém.....	534		14		240	7.460		297		3.542
São Luiz.....	194	61		5		4.929	378		106	
Parnaíba.....	11	50		57	45	49	321		355	530
Fortaleza.....	36	1	20	24		261		435	429	
Cabedelo.....	470	101	151	1.171		2.942	603	963	13.708	
Recife.....	559	318	693	374	1.012	4.845	3.414	12.719	5.160	31.141
Maceió.....	23	501	75	54	26	525	3.205	2.168	3.088	1.673
Salvador.....		389	1.783	1.511	1.379		6.562	45.586	29.121	19.828
Rio de Janeiro.....	23.543	18.123	8.783	13.441	20.567	189.784	188.646	168.585	218.798	401.806
Santos.....	16.640	8.219	12.979	19.230	17.653	136.888	92.399	195.856	301.657	264.388
Paranaguá.....		7	33		43		118	1.804		946
Antonina.....				32					922	
Fóz do Iguassú.....	15					262				
Itajaf.....		8		83	23		190		2.157	827
Rio Grande.....	1.286	958	31	51	68	4.329	6.008	169	871	990
Pelotas.....	2	150			4		1.340			104
Porto Alegre.....	4.511	59	246	458	810	17.603	1.824	9.008	15.068	25.100
Sant'Ana do Livramento.....		13	23				83	306		
Total em quilos.....	47.837	28.958	24.844	36.491	41.870	369.995	305.091	437.944	591.440	750.875
Valor por unidade.....						78734	108535	178657	168206	178933

CLASSE III { ARTIGOS MANUFATURADOS.
MANUFACTURED ARTICLES.
ARTICLES MANUFACTURÉS.

ANOS..... } 1933 - 1937
YEARS..... }
ANNÉES..... }

PAÍSES DE PROCEDÊNCIA E PORTOS DE DESTINO Countries of Consignment and Ports of Destination Pays de Provenance et Ports de Destination	QUANTIDADE QUANTITY QUANTITÉ					VALOR A BORDO NO BRASIL Value C. I. F. Valeur à bord au Brésil				
						MILRÉIS				
	1933	1934	1935	1936	1937	1933	1934	1935	1936	1937
143 B a 144 I - Borracha (continuação).										
144 E { Gachetas e arruelas. Caskets and washers. Bourrages et rondelles.										
Alemanha.....	227	1.001	578	556	991	3.551	22.066	14.949	21.589	43.798
Argentina.....			1					145		
Dinamarca.....			27	2				1.594	240	
Espanha.....		813					6.309			
Estados- Unidos.....	1.501	1.107	3.204	2.460	4.290	30.578	26.468	78.345	81.235	110.909
França.....		7	85	13	45		166	1.153	223	5.126
Grã-Bretanha.....	1.016	1.052	722	1.251	3.569	13.423	20.604	23.036	35.982	99.079
Holanda.....	52		10	184		969		335	4.452	
Italia.....					56					3.484
Japão.....	1		3	3		63		866	188	
Polonia.....			222					680		
Suecia.....		1	3	64			301	1.061	8.084	45
Suiça.....		3		6	4		267	54	896	492
União belgo-luxemburguesa.....	6		71	20	268	345		1.914	378	7.405
Uruguai.....		11					154			
Total em quilos.....	2.803	3.995	4.926	4.559	9.223	48.929	76.335	124.132	153.267	270.338
Equivalente em £, ouro.....						612	771	886	1,075	2,036
Manaus.....	53	5	20		18	750	1.362	1.750		719
Belém.....	56	104	25	23	51	1.746	3.380	1.992	1.826	4.245
São Luiz.....		40	21				438	350	18	
Parnaíba.....	20		2			65		70		
Fortaleza.....	10	7		3	109	236	676		106	2.846
Natal.....		1					113			
Cabedelo.....	5	25	228	19	77	240	779	4.888	2.102	2.168
Recife.....	74	212	59	362	844	2.001	4.793	2.958	9.120	25.062
Maceió.....	1	44	1	18	16	49	1.690	234	1.390	737
Aracaju.....	10	20			51	51	190			1.024
Salvador.....		57			13		1.154			618
Vitória.....					9					1.405
Rio de Janeiro.....	1.478	983	2.291	1.104	3.137	24.399	22.968	55.838	52.663	88.861
Santos.....	706	1.696	2.035	2.872	4.517	12.289	22.939	51.266	73.041	127.346
Paranaíba.....	8	7		19	4	366	12		1.240	18
Fóz do Ignassú.....			1					110		
São Francisco.....	97			1	47	1.418			85	946
Florianópolis.....		607	2	27	70		5.577	142	1.771	4.012
Rio Grande.....	87	25	102	14	113	923	391	1.991	389	2.722
Pelotas.....	2	19		11		166	1.638		1.532	
Porto Alegre.....	111	110		86	147	1.311	6.835		7.984	7.609
Sant'Ana do Livramento.....	85	33	89			2.919	1.401	2.543		
Total em quilos.....	2.803	3.995	4.926	4.559	9.223	48.929	76.335	124.132	153.267	270.338
Valor por unidade.....						17\$455	19\$107	25\$192	33\$625	29\$311
144 F { Tubos. Hose. Tuyaux.										
Alemanha.....	13.405	6.405	7.985	10.687	10.642	195.573	116.581	222.592	247.651	210.403
Argentina.....	15	165	43	73	31	328	4.041	654	996	593
Austria.....		1			3		13			49
Estados- Unidos.....	37.227	66.329	48.434	33.968	59.026	299.225	602.629	603.213	436.017	792.590
França.....	984	886	630	570	340	18.530	17.821	15.442	18.470	4.376
Grã-Bretanha.....	12.794	20.500	4.158	14.924	15.223	136.162	285.154	63.988	257.361	247.317
Holanda.....	146		20	395	243	5.189		864	8.679	6.505
Italia.....	4.090	2.156	439	520	801	41.982	30.815	6.235	10.532	11.592
Japão.....	6	326	1.062	707	1.676	382	2.036	7.880	6.630	12.433
Portugal.....		5						106		
Possessão britânica (Canadá).....			2.662	22.693	19.085			37.116	250.142	200.486
Possessões francesas.....		30					366			
Suiça.....	73					1.365				
União belgo-luxemburguesa.....	37	703	1		125	1.885	5.239	35		3.399
Uruguai.....				50					1.291	
Total em quilos.....	68.777	97.506	65.434	84.587	107.195	700.621	1.064.801	958.019	1.237.769	1.489.743
Equivalente em £, ouro.....						9,111	10,927	6,929	8,734	11,414

CLASSE III { ARTIGOS MANUFATURADOS.
MANUFACTURED ARTICLES.
ARTICLES MANUFACTURÉS

ANOS... .. } 1933 - 1937
YEARS.....
ANNÉES....

PAÍSES DE PROCEDÊNCIA E PORTOS DE DESTINO Countries of Consignment and Ports of Destination Pays de Provenance et Ports de Destination	QUANTIDADE QUANTITY QUANTITÉ					VALOR A BORDO NO BRASIL Value C. I. F. Valeur à bord au Brésil				
						MILRÉIS				
	1933	1934	1935	1936	1937	1933	1934	1935	1936	1937
143 B a 144 I - Borracha (continuação)										
144 F - Tubos (continuação)										
Manáus.....	6	44	1	14	645	185	618	167	583	16.750
Belém.....	789	96	670	196	1.827	7.703	1.851	11.979	5.013	27.472
São Luiz.....	21	97	75			420	522	685		
Parnaíba.....			7	43	17			93	465	208
Fortaleza.....	9	290	653	1.768	467	154	2.600	10.839	19.855	11.472
Natal.....		30					366			
Cabedelo.....	20	26	22	859	120	245	543	489	31.692	2.407
Recife.....	1.852	3.666	1.338	4.425	5.559	14.736	38.503	25.882	100.907	75.464
Maceió.....	51	317	184	353	358	1.083	3.771	2.716	4.559	5.328
Salvador.....	1.165	1.593	35	82	77	18.685	23.742	1.875	2.096	2.303
Vitória.....	28	34		1.574		252	474		29.884	
Rio de Janeiro.....	43.847	62.233	46.322	42.247	60.690	417.525	685.153	590.567	517.050	837.497
Santos.....	18.862	27.809	13.882	31.051	35.523	204.168	280.209	243.768	487.423	463.075
Paranaçuá.....	6	5	754	103	155	121	93	39.894	3.612	1.665
Fóz do Iguassú.....	15	15	20	10	10	328	154	340	215	257
São Francisco.....	39			8	41	865			238	924
Florianópolis.....	6	3	249		40	152	95	3.036		1.635
Rio Grande.....	142	202	392	113	354	2.239	3.796	9.270	2.072	7.945
Pelotas.....	340	294	172	12	299	6.506	7.184	4.344	257	10.142
Porto Alegre.....	1.448	588	629	1.729	757	24.133	11.069	11.690	31.848	16.100
Sant'Ana do Livramento.....	131	164	29		256	1.121	4.053	385		9.099
Total em quilos.....	68.777	97.506	65.434	84.587	107.195	700.621	1.064.801	958.019	1.237.769	1.489.743
Valor por unidade.....						10\$186	10\$920	14\$648	14\$633	13\$897
144 G { Rodas massiças para automóveis. Solid tyres. Blocs ou bandages pour roues de voitures.										
Alemanha.....	3.681	6.327	2.080	1.962	591	18.519	40.707	20.165	15.612	4.339
Estados-Unidos.....	26.073	15.094	9.330	13.377	7.516	89.063	48.194	65.593	92.861	52.470
França.....			227	22				1.458	122	
Grã-Bretanha.....	19.597	11.629	4.554	3.943	7.870	65.680	39.928	32.699	28.066	56.154
Italia.....		15			248			2.099		3.450
Japão.....		8			240			379		2.450
Suecia.....			868	2.086	7.129			8.145	26.447	91.565
Total em quilos.....	49.351	33.050	17.082	21.390	23.594	173.262	128.829	130.538	163.108	210.478
Equivalente em £f, ouro.....						2,334	1,322	957	1,141	1,576
Manáus.....				163	158				3.815	3.360
Belém.....	337	156	340	345		2.005	1.202	2.233	2.844	
Fortaleza.....		2.838					12.039			
Cabedelo.....		67	45				2.484	2.140		
Recife.....	1.403	2.653	874	2.184	574	4.857	8.040	4.290	16.502	6.860
Salvador.....			104		910			961		12.022
Rio de Janeiro.....	34.615	14.746	9.277	7.397	6.498	117.813	51.535	67.224	64.335	57.564
Santos.....	12.776	12.512	6.323	10.759	15.017	47.673	52.521	52.389	70.687	125.131
Porto Alegre.....	220	78	119	542	437	914	1.008	1.301	4.925	5.541
Total em quilos.....	49.351	33.050	17.082	21.390	23.594	173.262	128.829	130.538	163.108	210.478
Valor por unidade.....						3\$510	3\$898	7\$641	7\$625	8\$920
144 H { Não especificadas. Unenumerated. Non dénommés.										
Alemanha.....	57.258	40.709	18.422	11.452	7.638	1.287.297	1.340.459	801.408	635.191	396.808
Argentina.....	329	134			3	3.865	8.782		319	426
Austria.....	1.225	779	2	193	799	99.761	42.775	163	7.999	23.154
Dinamarca.....		4.319					71.162			
Espanha.....	309					1.690				
Estados-Unidos.....	62.957	63.737	27.574	16.256	7.037	946.592	914.772	435.070	218.154	143.190
França.....	9.143	4.742	2.129	1.077	718	549.586	382.178	216.234	175.935	54.559
Grã-Bretanha.....	42.528	21.883	3.900	3.556	3.252	758.693	503.078	143.298	109.256	117.361
Holanda.....	160	60	4	1	3	2.476	4.560	1.798	34	133

CLASSE III { ARTIGOS MANUFATURADOS.
MANUFACTURED ARTICLES.
ARTICLES MANUFACTURÉS.

ANOS..... } 1933 - 1937
YEARS..... }
ANNÉES.... }

PAÍSES DE PROCEDÊNCIA E PORTOS DE DESTINO Countries of Consignment and Ports of Destination Pays de Provenance et Ports de Destination	QUANTIDADE QUANTITY QUANTITE					VALOR A BORDO NO BRASIL Value C. I. F. Valeur à bord au Brésil				
						MILRÉIS				
	1933	1934	1935	1936	1937	1933	1934	1935	1936	1937
143 B a 144 I - Borracha (continuação).										
144 H - Não especificadas (continuação).										
Hungria.....				47	3				443	136
Italia.....	11.250	15.272	2.441	1.385	3	227.724	407.584	78.956	34.567	711
Japão.....	108	5.618	7.942	283	153	179	82.530	137.331	2.282	5.174
Letonia.....					71					1.891
Polonia.....				140					1.401	
Suecia.....	2	3	10	6		525	118	517	273	
Suiça.....	114	2		15		3.601	691		1.294	
Tchecoslovaquia.....		85	55	541	519		7.680	2.339	22.588	26.578
União belgo-luxemburguesa.....	145	85	54	12		2.176	3.917	2.718	1.758	
Total em quilos.....	185.528	157.428	62.533	34.964	20.199	3.884.165	3.770.286	1.819.882	1.211.494	770.121
Equivalente em ££ ouro.....						51,128	38,372	12,997	8,525	5,859
Manáus.....	125	472	15	5	33	3.066	7.815	400	532	1.582
Belém.....	3.677	3.022	962	94	29	46.712	52.999	11.439	5.026	2.305
São Luiz.....	575	119	251	1	1	8.609	1.731	2.458	35	98
Parnaíba.....	8	20	42			333	1.647	367		
Fortaleza.....	613	163	411	41	7	30.770	7.350	3.874	2.155	625
Natal.....			180					928		
Cabedelo.....	254	181	262	6		4.889	3.043	2.199	800	
Recife.....	5.800	3.292	3.069	281	297	116.048	64.172	31.439	12.602	10.533
Maceió.....	82	914	315	3	1	2.541	9.660	1.794	140	31
Aracaju.....		5					324			
Salvador.....	1.794	1.362	911	121	15	39.777	50.312	21.606	3.950	1.061
Vitória.....	167	180	7			6.428	7.437	478		
Rio de Janeiro.....	90.966	66.105	19.467	14.095	11.429	2.159.197	1.860.388	831.781	559.092	470.814
Santos.....	75.235	77.662	34.429	19.339	7.421	1.286.007	1.552.667	842.617	586.987	251.183
Paranaguá.....	817	425	250	147	2	24.483	31.011	12.748	1.808	140
São Francisco.....	7					217				
Itajaí.....			6	7	8			692	530	449
Florianópolis.....	178	75	79	75	35	5.605	4.880	5.960	5.170	1.901
Rio Grande.....	2.387	362	31	200	147	37.971	14.080	282	3.941	3.430
Pelotas.....	380	116	1			19.019	2.527	127		
Porto Alegre.....	2.243	2.582	1.845	511	497	87.777	90.364	48.693	27.750	22.637
Bagé.....		1					273			
Sant'Ana do Livramento.....	220	370		38	277	4.716	7.606		976	3.332
Total em quilos.....	185.528	157.428	62.533	34.964	20.199	3.884.165	3.770.286	1.819.882	1.211.494	770.121
Valor por unidade.....						20\$936	23\$949	29\$118	34\$650	38\$126
144 I { Pneumáticos. Pneumatic tyres for wheels. Pneumatiques pour garnitures de roues.										
Alemanha.....			88.356	271.830	498.863			1.422.687	3.478.927	5.899.406
Argentina.....			8.127	4.135	2.570			123.655	55.594	25.328
Estados-Unidos.....			1.896.828	933.045	914.405			20.251.572	10.981.165	10.085.750
França.....			235.529	54.452	32.361			3.868.598	830.433	393.743
Grã-Bretanha.....			630.882	620.204	720.720			6.605.788	6.512.590	7.968.371
Holanda.....			13.534	5.130	3.056			137.209	51.783	34.771
Italia.....			272.941	536.895	268.493			3.856.195	5.020.150	2.615.505
Japão.....			98.935	178.055	123.002			777.846	1.385.447	1.000.785
Portugal.....					381					7.133
Possessão britânica: Canadá.....			109.426	1.159.143	1.294.780			1.169.629	11.714.012	12.755.669
Possessões holandesas:										
Antilhas.....					445					3.447
Java.....				43.159	626				411.833	5.483
Tchecoslovaquia.....				5.087	20.212				55.754	208.510
União belgo-luxemburguesa.....			85.910	129.537	100.778			1.491.557	1.650.935	1.188.459
Total em quilos.....			3.440.468	3.940.672	3.980.692			39.704.736	42.148.623	42.192.360
Equivalente em ££, ouro.....								279,282	295,003	322,647
Manáus.....				686	1.884				10.222	23.941
Belém.....			4.472	8.495	7.386			50.899	102.760	88.681
São Luiz.....				308	615				4.066	8.318

CLASSE III { ARTIGOS MANUFATURADOS.
MANUFACTURED ARTICLES.
ARTICLES MANUFACTURÉS.

ANOS..... } 1933 - 1937
YEARS..... }
ANNÉES.... }

PAÍSES DE PROCEDÊNCIA E PORTOS DE DESTINO Countries of Consignment and Ports of Destination Pays de Provenance et Ports de Destination	QUANTIDADE QUANTITY QUANTITÉ					VALOR A BORDO NO BRASIL Value C. I. F. Valeur à bord au Brésil				
						MILRÉIS				
	1933	1934	1935	1936	1937	1933	1934	1935	1936	1937
143 B a 144 I - Borracha (continuação).										
144 I - Pneumáticos (continuação).										
Parnaíba.....			48		258			745		3.768
Fortaleza.....			50.925	60.474	85.859			640.169	740.003	968.702
Natal.....			32.842	25.960	76.997			412.914	322.621	844.738
Cabedelo.....			55.386	104.712	132.599			695.858	1.277.085	1.610.845
Recife.....			467.788	361.843	320.024			5.295.505	3.811.933	3.580.107
Maceió.....			5.114	8.659	10.144			62.360	130.603	126.026
Salvador.....			48.927	49.441	70.084			851.189	611.561	823.253
Vitória.....				3.653	4.322				46.593	55.674
Rio de Janeiro.....			1.150.964	1.360.594	1.400.773			13.893.642	14.713.373	14.761.048
Santos.....			1.614.615	1.888.526	1.705.707			17.671.605	19.563.162	17.480.294
Paranaguá.....			2.521	4.965	4.255			37.409	65.291	52.578
Antonina.....				435					6.787	
São Francisco.....			6	1.862	3.999			93	25.410	46.920
Itajaí.....			136	2.680	8.827			1.995	33.665	106.703
Florianópolis.....			801	2.381	2.959			11.500	31.319	30.539
Rio Grande.....			93	31.748	13.661			1.174	379.563	156.712
Pelotas.....			200	340	11.085			2.199	4.808	133.536
Porto Alegre.....			5.630	21.991	119.254			75.480	257.508	1.299.977
Uruguaiana.....				919					10.290	
Total em quilos.....			3.440.468	3.940.672	3.980.692			39.704.736	42.148.623	42.192.360
Valor por unidade.....								118540	108695	108599
145 a 147 { Cabelos, pêlos e penas. Hair, furs, and feathers. Cheveux, poils et plumes.										
Total em quilos.....	26.435	26.785	37.643	31.028	41.416	3.501.444	3.981.587	1.907.467	1.472.504	1.539.209
Equivalente em ££, ouro.....						48,651	40,432	13,502	10,359	11,874
145 { Cordoalha. Cordage. Cordage.										
Alemanha.....				1.181					29.703	
Italia.....					33					858
Total em quilos.....				1.181	33				29.703	858
Equivalente em ££, ouro.....									206	7
Rio de Janeiro.....				1.181	33				29.703	858
Total em quilos.....				1.181	33				29.703	858
Valor por unidade.....									258150	268000
145 A { Chapéus lisos de pêlo de castor, coelho, lontra e semelhantes. Beaver, rabbit, hare and similar plain hats. Chapeaux lisses, en poils de castor, lapin lièvre, lontre et similaires.										
Alemanha.....					7					131
França.....			9					10.676		
Italia.....				1.000	1.185				5.899	70.570
Tchecoslovaquia.....					6					64
Total por unidade.....			9	1.000	1.198			10.676	5.899	70.765
Equivalente em ££, ouro.....								80	42	530
Rio de Janeiro.....			9		331			10.676		23.461
Santos.....					867					47.304
Porto Alegre.....				1.000					5.899	
Total por unidade.....			9	1.000	1.198			10.676	5.899	70.765
Valor por unidade.....								1:186\$222	689\$900	59\$069

CLASSE III { ARTIGOS MANUFATURADOS.
MANUFACTURED ARTICLES.
ARTICLES MANUFACTURÉS.

ANOS..... } 1933 - 1937
YEARS..... }
ANNÉES... }

PAÍSES DE PROCEDÊNCIA E PORTOS DE DESTINO Countries of Consignment and Ports of Destination Pays de Provenance et Ports de Destination	QUANTIDADE QUANTITY QUANTITÉ					VALOR A BORDO NO BRASIL Value C. I. F. Valeur à bord au Brésil				
						MILRÉIS				
	1933	1934	1935	1936	1937	1933	1934	1935	1936	1937
145 a 147 - Cabelos, pêlos e penas (continuação).										
145 D { Correias de pêlo para máquinas. Belts of hairs for machinery. Courroies en poil pour machines.										
Alemanha.....			287	580	896			9.641	19.665	20.820
Estados-Unidos.....				27	318				1.498	11.875
França.....				316	393				8.373	9.524
Grã-Bretanha.....			6.861	5.208	4.913			118.118	99.763	102.699
Total em quilos.....			7.148	6.131	6.520			127.759	129.299	144.918
Equivalente em ££, ouro.....								876	908	1,103
Manáus.....			216		462			5.530		11.139
Belém.....			24	406				1.256	9.819	
Parnaíba.....			17		32			534		1.151
Fortaleza.....			174		59			5.125		2.681
Recife.....			516	872	491			14.220	29.557	18.481
Maceió.....					409					17.041
Salvador.....					162					7.123
Rio de Janeiro.....			3.909	1.690	1.453			63.003	26.657	28.621
Santos.....			2.203	3.110	2.965			34.831	61.493	47.648
Paranaguá.....					335					7.880
Antonina.....					49					690
Porto Alegre.....			89	53	103			3.260	1.773	2.463
Total em quilos.....			7.148	6.131	6.520			127.759	129.299	144.918
Valor por unidade.....								17\$879	21\$089	22\$226
145 E { Escovas com cabos de luxo. Brushes with fine handles. Brosses avec manches de luxe.										
Alemanha.....			1					380	17	
Estados-Unidos.....			2					314		
França.....			6					1.502		
Grã-Bretanha.....			6					3.965	86	
Total em quilos.....			15					6.161	103	
Equivalente em ££, ouro.....								44	1	
Recife.....								198		
Rio de Janeiro.....			11					3.086	86	
Santos.....			4					2.877	17	
Total em quilos.....			15					6.161	103	
Valor por unidade.....								410\$733		
145 F { Pincéis para barba, com cabo comum. Shaving brushes with common handles. Blaireaux avec manches communs.										
Alemanha.....			647	294	323			77.821	31.999	28.849
Estados-Unidos.....			4	1	130			2.208	532	20.081
França.....			14	2	5			1.917	900	1.176
Grã-Bretanha.....			12		8			5.954	123	1.873
Japão.....			68	21				4.145	2.408	
Total em quilos.....			745	318	466			92.045	35.962	51.979
Equivalente em ££, ouro.....								640	255	408
Manáus.....				1					118	
Belém.....			9	2				816	236	
Fortaleza.....				5	31				1.523	1.207
Recife.....			64	4	15			3.858	393	598
Maceió.....									51	
Salvador.....				10					1.434	

CLASSE III { ARTIGOS MANUFATURADOS.
MANUFACTURED ARTICLES.
ARTICLES MANUFACTURÉS.

ANOS..... } 1933 - 1937
YEARS..... }
ANNÉES.... }

PAÍSES DE PROCEDÊNCIA E PORTOS DE DESTINO Countries of Consignment and Ports of Destination Pays de Provenance et Ports de Destination	QUANTIDADE QUANTITY QUANTITÉ					VALOR A BORDO NO BRASIL Value C. I. F. Valeur à bord au Brésil				
						MILRÉIS				
	1933	1934	1935	1936	1937	1933	1934	1935	1936	1937
145 a 147 - Cabelos, pêlos e penas (continuação).										
145 F - Pincéis para barba, com cabo comum (continuação).										
Rio de Janeiro.....			446	81	246			67.521	15.842	36.011
Santos.....			224	210	151			19.651	15.940	11.036
Paranaguá.....					2					155
Antonina.....				3					187	
Itajaf.....				2					238	
Florianópolis.....					3					1.070
Rio Grande.....					4					266
Pelotas.....										46
Porto Alegre.....			2		14			199		1.590
Total em quilos.....			745	318	466			92.045	35.962	51.979
Valor por unidade.....								123\$550	113\$087	111\$542
145 G { Pincéis para barba, com cabo de luxo. Shaving brushes with fine handles Blaireaux avec manches de luxe.										
Alemanha.....				1					238	
Estados-Unidos.....								239		
França.....			3					1.205		
Grã-Bretanha.....				3				202	455	
Total em quilos.....			3	4				1.646	693	
Equivalente em ££, ouro.....								12	6	
Salvador.....								202		
Rio de Janeiro.....				3				239	455	
Santos.....			3					1.205		
Paranaguá.....									137	
Itajaf.....					1				101	
Total em quilos.....			3	4				1.646	693	
Valor por unidade.....								540\$660	173\$250	
145 H { Pincéis e brochas para caiação, pinturas grossas e verniz. Paint and white-wash brushes for coarse painting and varnishing. Pinceaux et broches pour blanchir à la chaux, pour peinture grossière ou à vernir.										
Alemanha.....			3.776	3.328	878			286.999	240.085	89.572
Estados-Unidos.....			175	261	320			13.876	35.858	34.196
Finlandia.....			16	47	47					3.329
França.....			171	234	10			6.680	5.127	487
Grã-Bretanha.....			8		203			12.816	23.120	20.718
Holanda.....			21		9			396		259
Japão.....					14			666		1.628
Possessão britânica: Canadá.....					7					1.667
Total em quilos.....			4.167	3.870	1.488			321.433	304.190	151.856
Equivalente em ££, ouro.....								2,207	2,128	1,145
Manáus.....			15	1	11			2.170	71	1.151
Belém.....			28	48	20			2.021	2.312	1.329
São Luiz.....			2	13				60	790	
Parnaíba.....			34	17	1			460	204	30
Fortaleza.....			83	67	5			4.768	3.994	171
Natal.....					9					167
Cabedelo.....				92	2				965	551
Recife.....			553	33	55			42.892	4.003	4.528
Maceió.....					50					2.317
Salvador.....			560	1	221			31.090	71	15.307
Rio de Janeiro.....			758	1.725	278			83.573	146.280	44.090
Santos.....			748	1.019	614			61.001	92.999	62.276

CLASSE III { ARTIGOS MANUFATURADOS.
MANUFACTURED ARTICLES.
ARTICLES MANUFACTURÉS.

ANOS..... } 1933 - 1937
YEARS..... }
ANNÉES... }

PAÍSES DE PROCEDÊNCIA E PORTOS DE DESTINO Countries of Consignment and Ports of Destination Pays de Provenance et Ports de Destination	QUANTIDADE QUANTITY QUANTITÉ					VALOR A BORDO NO BRASIL Value C. I. F. Valeur à bord au Brésil				
						MILRÉIS				
	1933	1934	1935	1936	1937	1933	1934	1935	1936	1937
145 a 147 - Cabelos, pêlos e penas (continuação).										
145 H - Pincéis e brochas para caiação (continuação).										
Paranaguá.....			241	2	65			17.527	374	6.497
Itajaí.....					14					2.031
Florianópolis.....					5					337
Rio Grande.....			91	46	61			946	4.637	2.940
Porto Alegre.....			1.054	806	77			74.925	47.490	8.134
Total em quilos.....			4.167	3.870	1.488			321.433	304.190	151.856
Valor por unidade.....								77\$137	78\$002	102\$053
145 I { Pincéis e brochas para pintura fina (aquarela, óleo, douração) Paint and white-wash brushes for fine paintings. Pinceaux et brosses pour peinture fine.										
Alemanha.....			1.413	450	209			203.904	79.722	42.113
Estados- Unidos.....			485	186	90			98.983	38.339	16.882
França.....			17	35	13			6.620	4.206	1.648
Grã-Bretanha.....			30	22	27			4.838	3.089	5.939
Japão.....			12	7				641	562	16
Tchecoslovaquia.....										140
Total em quilos.....			1.957	700	339			314.986	125.918	66.738
Equivalente em ££, ouro.....								2,236	880	512
Manáus.....			10					452		
Belém.....								36	17	
São Luiz.....					4					91
Recife.....			38	57	15			7.674	7.142	3.071
Salvador.....			8		10			1.806		619
Rio de Janeiro.....			1.267	358	143			233.945	74.530	16.308
Santos.....			606	254	121			66.349	39.831	36.912
Paranaguá.....			6					2.023		
São Francisco.....				2					120	
Itajaí.....				1					583	
Rio Grande.....			21		45			1.434		9.131
Porto Alegre.....			1	28	1			1.267	3.695	606
Total em quilos.....			1.957	700	339			314.986	125.918	66.738
Valor por unidade.....								160\$960	179\$883	196\$867
146 { Escóvas para cabelos, roupas, chapéus, etc. (de cabo comum). Brushes, hair, cloth and similars, with common handles. Brosses pour les cheveux, les vêtements et simi- laires, avec manches communs.										
Alemanha.....	4.001	3.387	506	815	1.100	198.495	251.954	46.614	51.304	67.277
Argentina.....								17		
Estados- Unidos.....	475	659	703	390	622	25.403	48.832	35.848	28.592	35.280
França.....	1.109	405	247	58	85	72.631	37.755	27.753	8.018	10.630
Grã-Bretanha.....	1.062	980	311	567	539	31.607	48.662	17.053	20.518	27.638
Holanda.....	3	27			1		113	3.057		122
Italia.....	31			12	1	2.046			808	32
Japão.....	61	114	132	49	392	2.914	3.725	1.012	1.819	8.495
Portugal.....	18					306				
Possessão britânica: Canadá.....				128					3.113	
Suiça.....					64					8.245
União belgo-luxemburguesa.....	86	4				3.945	85			
Uruguai.....	5					777				
Total em quilos.....	6.851	5.576	1.899	2.019	2.804	338.237	394.070	128.297	114.172	157.719
Equivalente em ££, ouro.....						4,182	4,059	956	809	1,206

CLASSE III { ARTIGOS MANUFATURADOS.
MANUFACTURED ARTICLES.
ARTICLES MANUFACTURÉS.

ANOS..... } 1933 - 1937
YEARS... }
ANNÉES... }

PAÍSES DE PROCEDÊNCIA E PORTOS DE DESTINO Countries of Consignment and Ports of Destination Pays de Provenance et Ports de Destination	QUANTIDADE QUANTITY QUANTITÉ					VALOR A BORDO NO BRASIL Value C. I. F. Valeur à bord au Brésil				
						MILRÉIS				
	1933	1934	1935	1936	1937	1933	1934	1935	1936	1937
145 a 147 - Cabelos, pêlos e penas (continuação).										
146 - Escôvas para cabelos, etc (continuação).										
Manáus.....	95	32	32	1	23	4.693	499	3.304	51	1.264
Belém.....	463	196	28	13	28	20.409	12.068	3.820	387	278
São Luiz.....	129	32				4.867	2.903			
Parnaíba.....	20	33				110	213			
Fortaleza.....	68	131		6	10	1.682	5.236		240	489
Natal.....					1					18
Cabedelo.....	1	249	11			144	2.501	619		
Recife.....	660	331	34	19	7	24.302	16.270	2.066	956	567
Maceió.....	51	8	3	1	19	946	455	270	87	840
Salvador.....	330	128	16	16	337	3.713	1.471	237	930	1.763
Vitória.....	7					577				
Rio de Janeiro.....	2.627	2.453	1.134	1.103	1.302	155.452	216.787	83.913	66.800	107.699
Santos.....	1.825	1.541	581	722	1.024	93.860	97.732	24.712	34.874	39.650
Paranaguá.....	361	217	47	40	22	20.048	15.363	8.781	3.971	2.153
Antonina.....				1					255	
São Francisco.....	1	1				166	190			
Itajaí.....	55		7	9		3.397		147	248	
Florianópolis.....	7		2		1	223		144		15
Rio Grande.....	93	13	1	4	9	792	592	35	238	415
Pelotas.....	25	3			4	846	189			897
Porto Alegre.....	32	199	3	84	17	1.954	21.233	214	5.135	1.671
Sant'Ana do Livramento.....		9					368	35		
Corumbá.....	1					56				
Total em quilos.....	6.851	5.576	1.899	2.019	2.804	338.237	394.070	128.297	114.172	157.719
Valor por unidade.....						49\$370	70\$672	67\$561	56\$548	56\$247
146 A { Escôvas para dentes. Tooth brushes. Brosses à dents.										
Alemanha.....	44	47	55	31	29	5.132	6.818	6.038	5.205	3.942
Estados- Unidos.....	1.305	1.639	1.725	1.939	1.486	165.587	111.961	211.742	289.751	253.266
França.....	225	71	117	18	57	36.691	13.108	26.633	4.664	9.658
Grã-Bretanha.....	37	74	110	173	109	3.545	6.530	14.318	18.686	12.012
Italia.....				2					195	
Japão.....	194		488	572	223	5.648		19.056	20.613	8.980
Total em quilos.....	1.805	1.831	2.495	2.735	1.904	216.603	138.417	277.787	339.114	287.858
Equivalente em ££, ouro.....						2,799	1,396	1,980	2,396	2,176
Manáus.....					3					505
Belém.....	6	2				728	224			
Recife.....	4	1	5	3	1	471	154	1.000	427	17
Maceió.....	1					125		36		
Salvador.....	10	3	6	1	59	2.175	633	1.958	101	2.714
Rio de Janeiro.....	1.424	1.488	1.638	1.548	1.120	186.899	104.885	190.656	226.648	203.531
Santos.....	335	337	846	1.165	715	23.216	32.521	84.137	109.317	80.399
Porto Alegre.....	25			18	6	2.989			2.621	692
Total em quilos.....	1.805	1.831	2.495	2.735	1.904	216.603	138.417	277.787	339.114	287.858
Valor por unidade.....						120\$001	75\$596	111\$337	123\$985	151\$185
146 B { Manufaturas de cabelo humano Manufactures of human hair. Articles manufacturés en cheveux humains.										
Alemanha.....				9	2.349				3.884	54.218
Austria.....			618					14.838		
Estados- Unidos.....			1.727	4.754	19.211			29.643	57.134	259.760
França.....			2					368	53	98
Grã-Bretanha.....			3	2	45			2.709	2.422	3.388
Total em quilos.....			2.350	4.765	21.605			47.558	63.493	317.464
Equivalente em ££, ouro.....								344	454	2,574

CLASSE III { ARTIGOS MANUFATURADOS.
MANUFACTURED ARTICLES.
ARTICLES MANUFACTURÉS.

ANOS..... } 1933 - 1937
YEARS..... }
ANNÉES.... }

PAÍSES DE PROCEDÊNCIA E PORTOS DE DESTINO Countries of Consignment and Ports of Destination Pays de Provenance et Ports de Destination	QUANTIDADE QUANTITY QUANTITÉ					VALOR A BORDO NO BRASIL Value C. I. F. Valeur à bord au Brésil				
						MILRÉIS				
	1933	1934	1935	1936	1937	1933	1934	1935	1936	1937
145 a 147 - Cabelos, pêlos e penas (continuação).										
146 B - Manufaturas de cabelo humano (continuação).										
Manáus.....					14					179
Natal.....			721		478			13.595		7.943
Rio de Janeiro.....			5	11	2.372			3.077	6.359	57.262
Santos.....			1.006	4.754	18.733			16.048	57.134	252.015
Paranaguá.....					8					65
Antonina.....			618					14.838		
Total em quilos.....			2.350	4.765	21.605			47.558	63.493	317.464
Valor por unidade.....								20\$255	13\$326	14\$694
146 C { Manufaturas de crina (inclusive crinolina e pano malfil). Manufactures of horse-hair, including crinoline and similars. Articles manufacturés en crins, compris crinoline et similaires.										
Alemanha.....			7.214	1.401	727			150.867	27.923	28.081
Austria.....				169					3.584	
Estados- Unidos.....				56					2.105	
França.....			13	12				992	935	77
Grã-Bretanha.....			1.077	5.649	4.030			33.520	103.329	94.588
Italia.....					157					4.316
Polonia.....					45					444
Uruguai.....					3					794
Total em quilos.....			8.304	7.287	4.962			185.379	137.876	128.300
Equivalente em ££, ouro.....								1,330	966	990
Manáus.....			15					451		
Belém.....			83					10.303		
São Luiz.....			278	1.843	1.256			6.162	37.596	32.616
Fortaleza.....			267	56				3.025	2.105	
Cabedelo.....			56					1.643		
Recife.....			2.105	4.140	2.800			52.833	70.581	61.907
Salvador.....			86	901	701			6.916	20.474	28.094
Rio de Janeiro.....			1.952	12	157			39.232	935	4.393
Santos.....			3.416	335	45			63.533	6.185	496
Paranaguá.....			46					1.281		
Sant'Ana do Livramento.....					3					794
Total em quilos.....			8.304	7.287	4.962			185.379	137.876	128.300
Valor por unidade.....								22\$326	18\$924	25\$356
146 D { Espanadores, vassouras e semelhantes não espe- cificados. Dusters, brooms and similars, unenumerated. Plumeaux, balais et similaires, non dénommés.										
Alemanha.....			14		1			181		293
Estados- Unidos.....					6					302
França.....					1					166
Grã-Bretanha.....			4	26	5			402	2.342	243
Japão.....					4					30
Possessão britânica: Canadá.....					67					1.576
Total em quilos.....			18	26	84			583	2.342	2.610
Equivalente em ££, ouro.....								4	16	19
Belém.....					1					293
Recife.....					5					243
Rio de Janeiro.....			15		4			422		30
Santos.....			3	26	74			161	2.342	2.044
Total em quilos.....			18	26	84			583	2.342	2.610
Valor por unidade.....								32\$388	90\$076	51\$071

CLASSE III { ARTIGOS MANUFATURADOS.
MANUFACTURED ARTICLES.
ARTICLES MANUFACTURÉS.

ANOS... .. } 1933 - 1937
YEARS... .. }
ANNÉES... .. }

PAÍSES DE PROCEDÊNCIA E PORTOS DE DESTINO Countries of Consignment and Ports of Destination Pays de Provenance et Ports de Destination	QUANTIDADE QUANTITY QUANTITÉ					VALOR A BORDO NO BRASIL Value C. I. F. Valeur à bord au Brésil				
						MILRÉIS				
	1933	1934	1935	1936	1937	1933	1934	1935	1936	1937
145 a 147 - Cabelos, pêlos e penas (continuação).										
146 F { Artigos para confecção, adôrno e ornamentação, de penas comuns. Articles for confections, ornament and similars, of common feathers. Articles pour confections, ornements et similaires, en plumes communes.										
França.....				1.920	1.275			1.673	5.374	1.274
Total em grama.....				1.920	1.275			1.673	5.374	1.274
Equivalente em ££, ouro.....								14	38	9
Rio de Janeiro.....				1.920	750			1.673	5.374	638
Santos.....					525					636
Total em grama.....				1.920	1.275			1.673	5.374	1.274
Valor por unidade.....									2\$798	\$999
146 G { Artigos para confecção, de penas de luxo. Articles for confections, ornament and similars, of fine feathers. Articles pour confections, ornements et similaires, en plumes de luxe.										
Austria.....					4.865					4.993
França.....			1.000	1.363	20.587			5.190	4.836	30.432
Grã-Bretanha.....				1.860					1.425	
Total em grama.....			1.000	3.223	25.452			5.190	6.261	35.425
Equivalente em ££, ouro.....								34	43	284
Rio de Janeiro.....			1.000	998	25.352			4.080	3.129	34.877
Santos.....				2.225	100			1.110	3.132	548
Total em grama.....			1.000	3.223	25.452			5.190	6.261	35.425
Valor por unidade.....								5:190\$000	1\$942	1\$391
146 H { Manufaturas de penas comuns, não especificadas Manufactures of common feathers, unenumerated. Articles manufacturés en plum es communes, non dénomnés.										
Alemanha.....			4	407	75			443	10.467	6.637
Austria.....					2					2.236
Estados- Unidos.....					2				244	
França.....				48	197				3.546	9.100
Grã-Bretanha.....			1		7			163		2.119
Total em quilos.....				5	457			606	14.257	20.092
Equivalente em ££, ouro.....								4	101	148
Recife.....				2					244	
Salvador.....				83	253				8.499	13.858
Rio de Janeiro.....			5	324	26			570	1.968	5.861
Santos.....				48	2				3.546	373
Paranaguá.....								36		
Total em quilos.....				5	457			606	14.257	20.092
Valor por unidade.....								137\$500	31\$291	71\$501

CLASSE III { ARTIGOS MANUFATURADOS.
MANUFACTURED ARTICLES.
ARTICLES MANUFACTURÉS.

ANOS..... } 1933 - 1937
YEARS..... }
ANNÉES.... }

PAÍSES DE PROCEDÊNCIA E PORTOS DE DESTINO Countries of Consignment and Ports of Destination Pays de Provenance et Ports de Destination	QUANTIDADE QUANTITY QUANTITÉ					VALOR A BORDO NO BRASIL Value C. I. F. Valeur à bord au Brésil				
						MILRÉIS				
	1933	1934	1935	1936	1937	1933	1934	1935	1936	1937
145 a 147 - Cabelos, pêlos e penas (continuação).										
146 I { Manufaturas de penas de luxo, não especificadas. Manufactures of fine feathers, unenumerated. Articles manufacturés en plumes de luxe, non dénommés.										
Austria.....					1					473
Estados- Unidos.....								55		
França.....			4	2				16.320	6.963	
Total em quilos.....			4	2	1			16.375	6.963	473
Equivalente em ££, ouro.....								118	48	4
Rio de Janeiro.....			4	2	1			14.939	6.809	473
Santos.....								1.436	154	
Total em quilos.....			4	2	1			16.375	6.963	473
Valor por unidade.....								4:118\$750	3:481\$500	473\$000
147 { Manufaturas não especificadas. Manufactures, unenumerated. Articles non dénommés.										
Alemanha.....	6.222	11.818	5.631	432	67	696.207	784.189	180.025	27.122	2.515
Austria.....		5					1.258		447	202
Chile.....	13					939				
China.....		59					14.646			
Espanha.....				10					1.707	
Estados- Unidos.....	4.462	2.576	716	534	371	158.117	779.868	44.808	32.722	30.977
França.....	3.191	261	271	63	28	1.145.591	112.782	47.802	35.648	21.294
Grã-Bretanha.....	3.875	4.645	1.562	479	315	940.265	1.742.947	86.619	53.239	45.892
Holanda.....	16		343			5.485		9.914		
Possessão britânica: Canadá.....		14					13.351			
Techeoslovaquia.....								145		
União belgo-luxemburguesa.....							59			
Total em quilos.....	17.779	19.378	8.523	1.518	781	2.946.604	3.449.100	369.313	150.885	100.880
Equivalente em ££, ouro.....						41,670	34,977	2,624	1,064	765
Manáus.....			19					487		
Belém.....	5		1			1.091		127		
São Luiz.....			103					2.757		
Parnaíba.....	26					447				
Fortaleza.....			15					932		
Natal.....	410	1.738		234		5.196	21.689		3.939	
Cabedelo.....			4.412					136.091		
Recife.....	831	74	364	1		11.979	2.052	12.186	1.128	
Maceió.....			3	209				515	8.210	
Salvador.....		955	199	82	1		21.595	18.913	8.193	420
Rio de Janeiro.....	8.105	10.275	499	683	602	2.011.302	1.991.485	133.319	111.389	84.810
Santos.....	8.138	6.196	2.351	243	124	874.608	1.387.260	58.894	16.446	14.008
Paranaguá.....	90	26				8.859	1.383			
São Francisco.....		38	94				3.169	1.387		
Rio Grande.....			207					1.062		
Pelotas.....	74	59				25.408	14.646			
Porto Alegre.....	100	17	27	66	54	7.714	5.821	1.166	1.580	1.642
Sant'Ana do Livramento.....			229					1.477		
Total em quilos.....	17.779	19.378	8.523	1.518	781	2.946.604	3.449.100	369.313	150.885	100.880
Valor por unidade.....						165\$735	177\$990	43\$328	99\$407	129\$167

CLASSE III { ARTIGOS MANUFATURADOS.
MANUFACTURED ARTICLES.
ARTICLES MANUFACTURÉS.

ANOS..... } 1933 - 1937
YEARS..... }
ANNÉES..... }

PAÍSES DE PROCEDÊNCIA E PORTOS DE DESTINO Countries of Consignment and Ports of Destination Pays de Provenance et Ports de Destination	QUANTIDADE QUANTITY QUANTITÉ					VALOR A BORDO NO BRASIL Value C. I. F. Valeur à bord au Brésil				
						MILRÉIS				
	1933	1934	1935	1936	1937	1933	1934	1935	1936	1937
147 A a 147 E { Cânhamo. Hemp. Chanvre.										
Total em quilos.....	111.958	97.315	39.790	37.748	68.869	754.181	724.011	325.493	579.424	837.187
Equivalente em ££, ouro.....						9,571	7,325	2,374	4,076	6,308
147 A { Alcatifas e tapetes. Tapestry and carpets. Tapis.										
Alemanha.....				4					69	
França.....	2					215				
Total em quilos.....	2			4		215			69	
Equivalente em ££, ouro.....						3				
Rio de Janeiro.....	2					215				
Santos.....				4					69	
Total em quilos.....	2			4		215			69	
Valor por unidade.....						107\$500			17\$250	
147 B { Barbantes. Twine (packing thread). Ficelle.										
Alemanha.....	351	881				6.655	13.212			
Estados-Unidos.....		11					454			
Grã-Bretanha.....	2.927	5				16.480	326			
Italia.....	2.343	73	1.191			19.479	932	8.525		
Total em quilos.....	5.621	970	1.191			42.614	14.924	8.525		
Equivalente em ££, ouro.....						564	155	59		
Manáus.....	200	275				3.162	4.416			
Recife.....	76					925				
Rio de Janeiro.....	2.255	538	1.191			17.690	8.593	8.525		
Santos.....	3.060	137				20.580	1.656			
Itajaf.....	20						259			
Florianópolis.....	30					257				
Total em quilos.....	5.621	970	1.191			42.614	14.924	8.525		
Valor por unidade.....						7\$581	15\$385	7\$157		
147 C { Cordoalha. Cordage. Cordage.										
Alemanha.....	4.737	684	1.423	4.150	1.229	10.844	1.197	10.274	52.227	16.086
Argentina.....				85					773	
Estados-Unidos.....	349	633	1.585		567	1.839	3.634	10.857		6.593
França.....		301		1	2		1.713		34	306
Grã-Bretanha.....	37.163	39.948	18.349	2.848	4.527	94.947	125.794	72.101	18.670	26.452
Holanda.....		58	3.903				1.195	13.757		
Hungria.....					96					1.178
Italia.....		856		525	500		11.610		6.815	7.615
Japão.....			76					1.783		
Polonia.....				1.631					2.437	
Possessões americanas.....		10.120					10.609			
União belgo-luxemburguesa.....					22.543					75.461
Total em quilos.....	42.249	52.600	25.336	9.240	29.464	107.630	155.752	108.772	80.956	133.691
Equivalente em ££, ouro.....						1,468	1,545	809	573	967

CLASSE III { ARTIGOS MANUFATURADOS.
MANUFACTURED ARTICLES.
ARTICLES MANUFACTURÉS.

ANOS..... } 1933 - 1937
YEARS..... }
ANNÉES... }

PAÍSES DE PROCEDÊNCIA E PORTOS DE DESTINO Countries of Consignment and Ports of Destination Pays de Provenance et Ports de Destination	QUANTIDADE QUANTITY QUANTITÉ					VALOR A BORDO NO BRASIL Value C. I. F. Valeur à bord au Brésil				
						MILRÉIS				
	1933	1934	1935	1936	1937	1933	1934	1935	1936	1937
147 A a 147 E - Cânhamo (continuação).										
147 C - Cordoalha (cont. nução).										
Manáus.....		232					552			
Belém.....	1.928	2.751	234		2.899	3.975	6.307	2.675		16.750
São Luiz.....	1.347	1.916				2.362	4.362			
Parnaíba.....	2.235	3.753	1.440			4.188	8.820	4.154		
Fortaleza.....	3.498	6.897			49	5.317	24.312			136
Cabedelo.....	4.272					18.906				15
Recife.....	13.428	10.542	5.253			32.112	30.841	20.019		
Maceió.....				14	15				121	122
Salvador.....		2.729	338				9.237	2.498		
Vitória.....			276	1.746				919	2.841	
Rio de Janeiro.....	5.277	5.706	12.269	6.823	2.244	14.875	31.067	48.508	65.821	15.192
Santos.....	5.672	18.074	4.355	291	23.907	13.601	40.254	24.383	5.421	97.280
Paranaguá.....				80	96					741
Fôz do Iguassú.....				85						773
São Francisco.....				1						17
Itajaí.....			100	200	254			939	5.221	3.018
Florianópolis.....	4.527		61			10.192		994		
Rio Grande.....			1.010					3.703		
Porto Alegre.....	65					2.102				
Total em quilos.....	42.249	52.600	25.336	9.240	29.464	107.630	155.752	108.772	80.956	133.691
Valor por unidade.....						2\$547	2\$961	4\$293	8\$761	4\$537
147 D { Tecidos. Fabrics. Tissus.										
Alemanha.....	3.818	10	26	77	76	33.538	291	996	3.061	2.989
Argentina.....	1.671		1.129	2.870	2.230	9.456		13.548	28.640	27.006
Estados-Unidos.....					145					1.191
França.....	5.372	2.279				89.513	38.127			16.006
Grã-Bretanha.....	1.407	679		197	1.478	25.731	10.932		4.443	16.006
Irlanda.....					53					906
Itália.....	6.696	9.351	2.518	5.651	10.926	40.490	72.023	22.424	70.454	127.576
Suiça.....	5					578				
União belgo-luxemburguesa.....	1.162	886			869	16.756	17.239			3.345
Total em quilos.....	20.131	13.205	3.673	8.795	15.777	216.062	136.612	36.968	106.598	179.019
Equivalente em £f, ouro.....						2,930	1,414	312	740	1,304
Manáus.....	40	46				741	709			
Belém.....		175			53		2.163			906
São Luiz.....	328					5.726				
Fortaleza.....	489					10.444				
Recife.....	927	886				17.491	17.239			
Maceió.....	214					3.317				
Salvador.....	1.800					20.076				
Rio de Janeiro.....	13.374	12.088	411	3.580	11.919	128.290	116.210	4.769	42.339	142.281
Santos.....	1.259			1.514		19.363				7.872
Fôz do Iguassú.....	1.200		1.129	2.870	2.230	7.933		13.548	28.640	27.006
Rio Grande.....		10			49		291			347
Porto Alegre.....	29		2.133	2.345	12	1.158		18.651	35.619	607
Sant'Ana do Livramento.....	471					1.523				
Total em quilos.....	20.131	13.205	3.673	8.795	15.777	216.062	136.612	36.968	106.598	179.019
Valor por unidade.....						10\$732	10\$345	10\$073	12\$120	11\$346
147 E { Manufaturas não especificadas. Manufactures, unenumerated. Articles non dénommés.										
Alemanha.....	2.526	9.137	2.708	5.779	5.816	27.778	131.890	61.050	131.287	105.891
Argentina.....		2			254		12			1.613
Dantzig.....	306					3.094				
Estados-Unidos.....		591	1.081	1.576	1.209		4.139	10.258	24.625	16.621
França.....		4	1	107	53		452	317	3.932	25
Grã-Bretanha.....	33.474	1.460	1.840	3.024	7.771	280.884	14.610	23.156	53.750	252.027

CLASSE III { ARTIGOS MANUFATURADOS.
MANUFACTURED ARTICLES.
ARTICLES MANUFACTURÉS.

ANOS..... } 1933 - 1937
YEARS..... }
ANNÉES.... }

PAÍSES DE PROCEDÊNCIA E PORTOS DE DESTINO Countries of Consignment and Ports of Destination Pays de Provenance et Ports de Destination	QUANTIDADE QUANTITY QUANTITÉ					VALOR A BORDO NO BRASIL Value C. I. F. Valeur à bord au Brésil				
						MILRÉIS				
	1933	1934	1935	1936	1937	1933	1934	1935	1936	1937
147 A a 147 E - Cânhamo (continuação).										
147 E - Manufaturas não especificadas (continuação).										
Holanda.....					25					573
Italia.....	7.517	18.586	3.519	6.740	7.069	75.441	257.019	74.649	131.858	115.990
Japão.....		760		2.184	2		8.601		40.930	16
Polonia.....			235					717		
Suecia.....			206					1.081		
Tchecoslovaquia.....				299	1.429				5.519	31.021
União belgo-luxemburguesa.....	127					463				
Total em quilos.....	43.950	30.540	9.590	19.709	23.628	387.660	416.723	171.228	391.801	524.477
Equivalente em ££, ouro.....						4,616	4,211	1,194	2,763	3,977
Manáus.....	366	293	436	556	517	2.181	1.681	3.904	5.258	4.708
Belém.....	93	361		474		732	5.760		7.806	
São Luiz.....	179	59	863			1.061	488	3.070		
Parnaíba.....			14					37		
Fortaleza.....	27		14		471	193		52		18.328
Cabedelo.....			47					1.650		
Recife.....	913	124	47	241	1.028	8.819	770	901	6.322	14.352
Maceió.....	20	29	16	75	339	117	184	150	787	8.989
Aracajú.....	33	10	25	21	113	155	71	112	192	933
Salvador.....					392					2.662
Rio de Janeiro.....	9.604	26.967	4.979	12.535	11.212	93.123	375.999	99.135	258.842	180.144
Santos.....	32.477	2.499	3.086	5.222	8.504	277.975	28.956	62.182	101.056	271.020
Paranaguá.....	148					702				
São Francisco.....			63		57			35		1.433
Florianópolis.....					81					618
Rio Grande.....	90	2			913	2.602	12			21.274
Porto Alegre.....		196		585			2.802		11.538	
Sant'Ana do Livramento.....					1					16
Total em quilos.....	43.950	30.540	9.590	19.709	23.628	387.660	416.723	171.228	391.801	524.477
Valor por unidade.....						88820	138645	178854	198879	228197
148 a 150 { Cana da Índia, bambú, junco, rotim, vime e outros caules flexíveis. Cane, bamboo, rattan, and other vines. Canne, roseau, bambou, jone, rotin, osier, etc.										
Total em quilos.....	3.843	2.973	5.374	4.493	6.896	76.540	73.449	186.042	130.749	184.766
Equivalente em ££, ouro.....						927	746	1,359	930	1,423
148 { Cestos e balaios. Baskets and hampers. Paniers et corbeilles.										
Alemanha.....	1.303	753	1.289	1.027	2.491	34.960	26.384	47.566	41.786	81.830
Austria.....				33					1.111	
Espanha.....	43	29				676	617			
França.....	167	51	16	2	17	7.997	5.967	2.582	429	992
Grã-Bretanha.....	34	121	278	3		901	1.520	3.684	179	
Japão.....	249	115	284	297	147	3.738	1.591	5.271	4.720	2.701
Suecia.....				13					674	
Tchecoslovaquia.....				38	104				1.193	2.232
Total em quilos.....	1.796	1.069	1.867	1.413	2.759	48.272	36.079	59.103	50.092	87.755
Equivalente em ££, ouro.....						578	370	415	356	669
Manáus.....	4				4	61				151
Belém.....		21			5		415			184
São Luiz.....		2					60			
Parnaíba.....		8					202			
Fortaleza.....		34		19	14		592		980	362
Cabedelo.....			3					276		
Recife.....	4	4	264	16	8	90	143	10.424	620	1.312
Maceió.....			35	16	15			1.539	932	678
Salvador.....			90		90			3.823		3.170
Rio de Janeiro.....	1.567	817	1.292	1.073	1.910	42.854	25.432	38.870	35.824	58.408

CLASSE III { ARTIGOS MANUFATURADOS.
MANUFACTURED ARTICLES.
ARTICLES MANUFACTURÉS.

ANOS..... } 1933 - 1937
YEARS..... }
ANNÉES.... }

PAÍSES DE PROCEDÊNCIA E PORTOS DE DESTINO Countries of Consignment and Ports of Destination Pays de Provenance et Ports de Destination	QUANTIDADE QUANTITY QUANTITÉ					VALOR A BORDO NO BRASIL Value C. I. F. Valeur à bord au Brésil				
						MILRÉIS				
	1933	1934	1935	1936	1937	1933	1934	1935	1936	1937
148 a 150 - Cana da Índia, bambú, junco, etc (continuação).										
148 - Cestos e balaios (continuação).										
Santos.....	116	134	144	193	594	2.794	7.611	4.697	7.909	20.051
Paranaguá.....	8			17		409			923	
Itajaf.....	43					676				
Pelotas.....					5					272
Porto Alegre.....	54	49	39	79	114	1.388	1.624	1.474	2.904	3.267
Total em quilos.....	1.796	1.069	1.867	1.413	2.759	48.272	36.079	59.103	50.092	67.755
Valor por unidade.....						<i>26\$877</i>	<i>33\$750</i>	<i>31\$656</i>	<i>35\$456</i>	<i>31\$806</i>
149 { Móveis. Furniture. Meubles.										
Alemanha.....	50	38			56	586	1.678			2.784
Estados-Unidos.....	46		161		82	358		3.735		1.723
Grã-Bretanha.....				95	21				5.479	558
Japão.....		16					117			
Total em quilos.....	96	54	161	95	159	944	1.795	3.735	5.479	5.065
Equivalente em £l, ouro.....						<i>11</i>	<i>18</i>	<i>25</i>	<i>39</i>	<i>36</i>
Recife.....	50			42		586			2.448	
Salvador.....					16					490
Rio de Janeiro.....			161	53	103			3.735	3.031	2.281
Santos.....	46	16				358	117			
Rio Grande.....		38			40		1.678			2.294
Total em quilos.....	96	54	161	95	159	944	1.795	3.735	5.479	5.065
Valor por unidade.....						<i>9\$833</i>	<i>33\$240</i>	<i>23\$198</i>	<i>57\$673</i>	<i>31\$855</i>
150 { Manufaturas não especificadas. Manufactures, unenumerated. Articles non dénommés.										
Alemanha.....	29	9	66	175	239	866	896	4.792	11.684	6.946
Argentina.....		20	131				263	946		
Austria.....					4					204
Estados-Unidos.....		7	22	19			886	2.974	2.044	
França.....	137	180			5	3.460	652			315
Grã-Bretanha.....	497	1.337	1.243	691	510	4.847	30.300	37.130	15.145	4.298
Itália.....	680					2.474				
Japão.....	608	297	1.884	2.100	3.187	15.677	2.578	77.362	46.305	79.007
Possessão britânica: Índia.....					29					966
União belgo-luxemburguesa.....					4					210
Total em quilos.....	1.951	1.850	3.346	2.985	3.978	27.324	35.575	123.204	75.178	91.946
Equivalente em £l, ouro.....						<i>343</i>	<i>357</i>	<i>919</i>	<i>535</i>	<i>713</i>
Belém.....			3		4			33		51
Fortaleza.....		123					4.115			
Recife.....		744					19.589			
Salvador.....			34					1.415		
Rio de Janeiro.....	1.105	749	2.115	2.428	3.305	20.524	10.944	86.717	58.841	77.790
Santos.....	166	214	1.063	465	503	4.326	664	34.093	11.706	7.341
Paranaguá.....					62					2.962
Antonina.....				19					878	
Fóz do Iguassú.....			120					754		
Florianópolis.....					62					1.618
Rio Grande.....				50	3				3.039	241
Porto Alegre.....	680			23	39	2.474			714	1.943
Sant'Ana do Livramento.....		20	11				263	192		
Total em quilos.....	1.951	1.850	3.346	2.985	3.978	27.324	35.575	123.204	75.178	91.946
Valor por unidade.....						<i>14\$006</i>	<i>19\$229</i>	<i>36\$820</i>	<i>25\$192</i>	<i>23\$113</i>

CLASSE III { ARTIGOS MANUFATURADOS.
MANUFACTURED ARTICLES.
ARTICLES MANUFACTURÉS.

ANOS..... } 1933 - 1937
YEARS..... }
ANNÉES.... }

PAÍSES DE PROCEDÊNCIA E PORTOS DE DESTINO Countries of Consignment and Ports of Destination Pays de Provenance et Ports de Destination	QUANTIDADE QUANTITY QUANTITÉ					VALOR A BORDO NO BRASIL Value C. I. F. Valeur à bord au Brésil				
						MILRÉIS				
	1933	1934	1935	1936	1937	1933	1934	1935	1936	1937
151 a 157 - Carros e outros veículos (continuação).										
151 A - Automóveis de carga (continuação).										
França.....	2					29.731				
Grã-Bretanha.....	264	129	3	2	2	2.165.568	1.714.127	57.142	56.180	12.745
Holanda.....	80	76				529.470	651.774			
Italia.....	28					244.492				
Suecia.....		87					1.638.728			
Suíça.....	3					166.470				
União belgo-luxemburguesa.....	6		2			60.739		82.683		
Uruguai.....	1		1			7.826		4.896		
Total por unidade.....	3.659	7.407	119	105	186	23.269.526	50.725.742	2.766.225	2.292.054	5.419.255
Equivalente em £, ouro.....						308,730	519,900	19,674	16,157	40,211
Manáus.....		5			1		44.581			17.530
Belém.....	15	65	9	5	13	126.349	602.360	113.635	55.265	176.083
São Luiz.....		12					115.681			
Parnaíba.....		4					35.915			
Fortaleza.....	111	238	21	1	2	923.529	2.253.251	689.941	10.374	33.180
Natal.....	12	73				101.689	684.806			
Cabedelo.....	68	155	20		5	618.850	1.540.249	232.867		71.687
Recife.....	112	295	16	1	30	845.422	2.771.668	449.591	141.681	2.136.112
Maceió.....	2	34				19.262	308.947			
Aracajú.....		4					38.050			
Salvador.....	155	123	2	3	5	1.204.004	1.197.039	190.241	157.067	345.454
Vitória.....		2			1		17.360			7.722
Rio de Janeiro.....	498	679	14	34	58	4.989.782	7.819.044	503.197	625.997	979.375
Santos.....	2.679	5.702	34	55	65	14.395.193	33.099.228	544.317	1.110.188	1.562.967
Paranaguá.....				1	2					38.717
Itajaí.....				1					36.680	
Rio Grande.....	2					10.832				
Porto Alegre.....	3	15	2	4	4	22.788	154.001	37.540	116.085	47.262
Sant'Ana do Livramento.....	1	1	1			7.826	43.562	4.896		
Guajará-mirim.....	1					4.000				
Total por unidade.....	3.659	7.407	119	105	186	23.269.526	50.725.742	2.766.225	2.292.054	5.419.255
Valor por unidade.....						6:359\$531	6:848\$351	23:245\$400	21:829\$085	29:135\$779
151 B { Chassis para automóveis de passageiros. Chassis for motor cars. Chassis d'automobiles de voyageurs.										
Alemanha.....			6	14	4			38.734	113.718	26.865
Estados-Unidos.....			5	3	78			47.927	37.620	718.966
França.....					4					25.800
Total por unidade.....			11	17	86			86.661	151.338	771.631
Equivalente em £, ouro.....								674	1,090	5,436
Fortaleza.....			2	2				23.328	33.342	
Rio de Janeiro.....			6	2	3			38.734	17.902	27.078
Santos.....			3	3	82			24.599	29.266	742.609
Porto Alegre.....				10	1				70.828	1.944
Total por unidade.....			11	17	86			86.661	151.338	771.631
Valor por unidade.....								7:878\$272	8:902\$235	8:972\$453
151 C { Chassis para automóveis de carga. Chassis for motor trucks. Chassis d'automobiles pour marchandises.										
Alemanha.....			131	120	364			3.340.837	3.189.774	10.594.752
Argentina.....			1	1				4.090	50.031	
Estados-Unidos.....			7.492	8.579	10.425			67.792.896	79.800.009	96.036.855
França.....				1	11				22.779	150.978
Grã-Bretanha.....			104	122	60			1.863.134	2.437.331	2.316.155
Holanda.....			32					304.039		
Italia.....			3					87.669		
Japão.....			1					13.430		

FEV 14 1941

IMPORTAÇÃO GERAL DE MERCADORIAS

GENERAL IMPORTS OF MERCHANDISES

IMPORTATION GÉNÉRALE DE MARCHANDISES

CLASSE III { ARTIGOS MANUFATURADOS.
MANUFACTURED ART CLES.
ARTICLES MANUFACTURÉS.

ANOS..... } 1933 - 1937
YEARS..... }
ANNÉES.... }

PAÍSES DE PROCEDÊNCIA E PORTOS DE DESTINO Countries of Consignment and Ports of Destination Pays de Provenance et Ports de Destination	QUANTIDADE QUANTITY QUANTITE					VALOR A BORDO NO BRASIL Value C. I. F. Valeur à bord au Brésil				
						MILRÉIS				
	1933	1934	1935	1936	1937	1933	1934	1935	1936	1937
151 a 167 - Carros e outros veículos (continuação).										
151 C - Chassis para automóveis de carga (cont.).										
Paraguai.....				1					1.970	
Suecia.....			8	69	71			144.348	1.887.095	2.123.569
Suiça.....			1	1	1			61.208	67.368	70.543
Uruguai.....				2					25.004	
Total por unidade.....			7.773	8.896	10.932			73.611.651	87.461.361	111.292.852
Equivalente em ££, ouro.....								530,502	613,961	860,772
Manáus.....					2					30.366
Belém.....			23	3	45			272.488	36.648	696.638
São Luiz.....			2		2			25.736		27.126
Parnaíba.....			4		8			47.035		116.079
Fortaleza.....			145	18	43			1.895.199	365.181	747.010
Natal.....			28		3			466.504		59.656
Cabedelo.....			67	15	15			830.436	330.561	270.192
Recife.....			74	22	44			1.057.406	517.148	1.067.489
Maceió.....			14					184.703		
Salvador.....			21	15	18			386.403	340.927	365.925
Vitória.....					2					49.973
Rio de Janeiro.....			571	1.414	1.392			8.045.335	18.818.408	21.583.792
Santos.....			6.780	7.304	9.109			59.878.165	65.739.694	81.995.225
Paranaguá.....			2	2	2			29.872	34.370	88.137
Fóz do Iguassú.....			1					4.090		
São Francisco.....				1					38.894	
Itajaf.....					7					287.572
Florianópolis.....					5					193.991
Pelotas.....					1					29.927
Porto Alegre.....			41	101	234			488.279	1.237.560	3.683.754
Ponta-Porã.....				1					1.970	
Total por unidade.....			7.773	8.896	10.932			73.611.651	87.461.361	111.292.852
Valor por unidade.....								9:470\$172	9:831\$637	10:180\$466
151 D { Automóveis para correr sobre linha férrea (inclusive automotrices, tipo Michelin).										
Motor vehicles intended to run on rail trucks.										
Véhicules à moteur destinés à rouler sur rails.										
Alemanha.....			2	17	25			382.222	378.183	511.754
Estados- Unidos.....			2	3	9			43.588	26.278	165.341
Grã-Bretanha.....			1	10	6			78.542	213.551	505.639
Italia.....					6					1.310.761
União belgo-luxemburguesa.....					2					49.923
Total por unidade.....			5	30	48			504.352	618.012	2.543.418
Equivalente em ££, ouro.....								3,699	4,388	18,512
São Luiz.....			3	8				272.171	143.609	
Parnaíba.....					3					13.463
Natal.....				1					33.291	
Cabedelo.....				1					21.164	
Recife.....			1	5	5			16.773	120.613	139.980
Maceió.....				1					30.216	
Salvador.....					5					95.254
Rio de Janeiro.....				7	17			215.408	134.637	1.505.134
Santos.....				5	8				117.483	611.464
Florianópolis.....					4					163.400
Rio Grande.....				2	6				16.999	14.723
Total por unidade.....			5	30	48			504.352	618.012	2.543.418
Valor por unidade.....								100.870\$400	20.600\$400	52.987\$875

CLASSE III (ARTIGOS MANUFATURADOS.
MANUFACTURED ARTICLES.
ARTICLES MANUFACTURÉS.

ANOS..... } 1933 - 1937
YEARS..... }
ANNÉES.... }

PAÍSES DE PROCEDÊNCIA E PORTOS DE DESTINO Countries of Consignment and Ports of Destination Pays de Provenance et Ports de Destination	QUANTIDADE QUANTITY QUANTITÉ					VALOR A BORDO NO BRASIL Value C. I. F. Valeur à bord au Brésil				
						MILRÉIS				
	1933	1934	1935	1936	1937	1933	1934	1935	1936	1937
151 a 157 - Carros e veículos (continuação).										
152 { Acessórios para automóveis, não especificados Accessories for motor cars or trucks, unenumerated. Accessoires d'automobiles, non dénommés.										
Alemanha.....	167.876	75.965	32.935	85.044	119.956	1.164.615	939.431	788.053	1.769.807	2.652.957
Argentina.....	2.281	346	1.843		171	23.402	14.397	24.742		5.643
Egito.....	630					2.266				
Estados- Unidos.....	1.345.424	2.030.977	1.174.209	1.102.647	1.629.875	10.019.073	12.181.830	14.098.078	13.325.180	17.827.890
França.....	37.781	31.261	621	612	11.482	216.961	156.155	23.744	12.189	234.804
Grã-Bretanha.....	58.746	99.585	23.250	26.653	22.328	546.578	915.814	694.969	748.614	618.360
Holanda.....	4.153	3.640	1.039			27.181	21.502	18.622		
Italia.....	30.126	28.169	7.937	4.515	4.475	340.358	340.557	182.690	158.532	134.284
Japão.....	738	5.738	1.910	3.526	11.572	8.348	42.278	13.679	50.039	94.048
Portugal.....				242					4.469	
Possessão britânica: Canadá.....			535	4.782	4.557			9.367	72.200	47.187
Suecia.....	1.393	5.383	4.240	6.509	7.278	17.102	90.531	65.050	150.951	131.950
Suíça.....	6.203	2.685	1.892	2.174	2.253	219.358	125.060	68.073	63.743	69.107
Tchecoslovaquia.....					710					19.030
União belgo-luxemburguesa.....	10.983	2.093	778			49.366	29.525	20.663		
Uruguai.....	1.627					12.421				
Total em quilos.....	1.667.961	2.285.842	1.251.189	1.236.704	1.814.657	12.647.029	14.857.080	16.007.730	16.355.724	21.835.260
Equivalente em ££, ouro.....						163,980	149,995	113,700	115,348	166,118
Manáus.....	376	65	85	135	120	5.232	3.177	3.357	3.091	5.294
Belém.....	11.813	12.309	10.304	3.528	5.099	157.629	124.448	108.431	97.093	90.693
São Luiz.....	196	76			1	3.266	496			76
Parnaíba.....	26	20	5		21	956	288	199		582
Fortaleza.....	23.497	23.050	5.477	5.782	8.855	125.501	91.095	150.512	127.407	172.469
Natal.....	244	4.497	382	169	687	4.137	21.382	7.941	3.395	14.722
Cabedelo.....	9.571	11.760	1.654	1.314	3.568	65.642	82.654	29.169	13.867	98.437
Recife.....	67.190	109.437	24.040	10.484	26.151	412.769	561.015	365.579	181.441	443.195
Maceió.....	1.248	4.932	106	2.084	1.539	9.179	34.498	3.296	29.725	24.916
Aracaju.....		40					261			
Salvador.....	6.695	4.342	5.521	4.625	7.173	34.876	53.100	118.539	106.684	180.493
Vitória.....		1.928			157		20.906			4.053
Rio de Janeiro.....	498.417	481.174	208.729	227.163	312.284	5.052.067	5.045.375	3.937.764	4.804.107	6.145.537
Santos.....	1.017.373	1.609.680	990.065	975.873	1.420.891	6.585.032	8.681.452	11.192.162	10.883.086	14.190.002
Paranaguá.....	268	554	772	1.134	1.702	5.078	6.318	8.886	11.538	24.203
Antonina.....				89					3.015	
Fóz do Iguassú.....	172	53	92			1.625	937	2.584		
São Francisco.....	112			18	51	1.129			408	1.468
Itajaí.....	501	23	680	174	910	6.463	1.133	11.187	2.750	16.938
Florianópolis.....	1	9	471	144	82	46	116	4.357	1.496	2.276
Rio Grande.....	437	1		1.051	2.704	5.203	47		21.061	34.619
Pelotas.....	196				2.697	2.569				40.204
Porto Alegre.....	29.628	21.892	2.806	2.937	19.965	168.630	128.382	63.767	65.560	345.083
Total em quilos.....	1.667.961	2.285.842	1.251.189	1.236.704	1.814.657	12.647.029	14.857.080	16.007.730	16.355.724	21.835.260
Valor por unidade.....						78582	63499	128793	138225	128032
152 A { Peças de instalação elétrica e instrumentos físicos, próprios para automóveis. Electrical parts and physical instruments suitable for motor cars or trucks. Parties de l'installation électrique et instruments physiques pour automobiles.										
Alemanha.....			3.219	8.433	9.413			204.767	496.863	484.902
Argentina.....					986					75.247
Estados- Unidos.....			148.879	118.698	132.212			2.532.452	2.924.973	3.164.487
França.....				84	49			117	3.407	669
Grã-Bretanha.....			2.128	2.603	1.780			86.538	91.053	118.215
Italia.....				136	139			7.809	5.704	10.764

CLASSE III { ARTIGOS MANUFATURADOS.
MANUFACTURED ARTICLES.
ARTICLES MANUFACTURÉS

ANOS..... } 1933 - 1937
YEARS..... }
ANNÉES.... }

PAÍSES DE PROCEDÊNCIA E PORTOS DE DESTINO Countries of Consignment and Ports of Destination Pays de Provenance et Ports de Destination	QUANTIDADE QUANTITY QUANTITÉ					VALOR A BORDO NO BRASIL Value C. I. F. Valeur à bord au Brésil				
						MILRÉIS				
	1933	1934	1935	1936	1937	1933	1934	1935	1936	1937
151 a 157 - Carros e outros veículos (continuação).										
152 A - Peças de instalação elétrica etc. (continuação).										
Japão.....			248	23	224			3.315	770	1.506
Possessão britânica: Canadá.....				9	10				1.370	1.096
Suecia.....			764					30.877		
Suiça.....				68	51				5.554	4.311
Total em quilos.....			155.374	129.991	144.864			2.865.875	3.529.694	3.861.197
Equivalente em ££, ouro.....								20,440	24,859	29,538
Manáus.....				496	40				4.085	2.628
Belém.....			2.786	2.547	2.271			26.698	23.914	23.350
Fortaleza.....			2.812	793	2.430			21.578	9.942	32.501
Natal.....			1	101					92	3.450
Cabedelo.....			3	139	82				226	5.913
Recife.....			6.311	2.329	1.905			127.796	80.246	68.088
Maceió.....				90	54				3.845	1.264
Salvador.....			233	798	816			9.448	7.918	11.902
Rio de Janeiro.....			30.867	31.203	33.011			819.031	1.300.552	1.302.997
Santos.....			110.324	89.226	99.520			1.834.863	2.060.659	2.329.444
Paranaguá.....			30	34	58				362	1.545
Antonina.....				19					292	
São Francisco.....					42					1.173
Florianópolis.....			7	19				288	1.754	
Rio Grande.....				207	419				5.119	7.125
Pelotas.....					211					7.536
Porto Alegre.....			2.000	1.990	4.005			25.493	20.460	68.630
Total em quilos.....			155.374	129.991	144.864			2.865.875	3.529.694	3.861.197
Valor por unidade.....								18\$442	27\$153	26\$653
152 B { Motores para automóveis e acessórios. Engines for motor cars or trucks and accessories Moteurs pour automobiles et accessoires.										
Alemanha.....				21.429	25.217				414.660	66.597
Estados- Unidos.....				319.887	380.725				5.230.789	6.337.988
França.....					3					238
Grã-Bretanha.....				8.355	6.287				425.875	236.528
Itália.....				257	407				10.680	13.298
Japão.....				161	388				1.927	3.230
Possessão britânica: Canadá.....					64					2.372
Suecia.....				1.028	1.121				40.327	21.185
Suiça.....				59	2.957				5.983	162.617
Total em quilos.....				351.176	417.169				6.130.241	7.444.053
Equivalente em ££, ouro.....									43,294	56,665
Manáus.....				71	29				2.839	986
Belém.....				272	146				7.530	4.705
São Luiz.....				168	47				4.990	1.978
Parnaíba.....					36					500
Fortaleza.....				157	1.084				5.788	30.654
Cabedelo.....					307					5.747
Recife.....				3.718	11.093				89.545	252.219
Maceió.....				1.437	441				31.550	9.844
Salvador.....				613	1.475				22.709	56.949
Rio de Janeiro.....				61.393	76.892				1.844.305	2.135.763
Santos.....				278.185	311.260				4.016.206	4.651.506
Paranaguá.....				84					4.686	
Rio Grande.....					7.257					119.638
Pelotas.....					72					2.732
Porto Alegre.....				5.078	7.030				100.093	170.832
Total em quilos.....				351.176	417.169				6.130.241	7.444.053
Valor por unidade.....									17\$456	17\$844

CLASSE III { ARTIGOS MANUFATURADOS.
MANUFACTURED ARTICLES.
ARTICLES MANUFACTURÉS.

ANOS..... } 1933 - 1937
YEARS..... }
ANNÉES.... }

PAÍSES DE PROCEDÊNCIA E PORTOS DE DESTINO Countries of Consignment and Ports of Destination Pays de Provenance et Ports de Destination	QUANTIDADE QUANTITY QUANTITÉ					VALOR A BORDO NO BRASIL Value C. I. F. Valeur à bord au Brésil				
						MILRÊS				
	1933	1934	1935	1936	1937	1933	1934	1935	1936	1937
151 a 157 - Carros e outros veículos (continuação).										
153 { Bicycletas. Bicycles. Bicyclettes.										
Alemanha.....	44.096	68.139	279.847	498.945	800.302	440.601	848.474	4.039.533	6.571.253	10.822.330
Argentina.....			15	496				533	1.073	
Austria.....	47					774				
Espanha.....				72					3.867	
Estados- Unidos.....	1.789	1.178	1.099	2.609	5.358	21.875	10.527	25.340	40.830	79.047
França.....	6.221	2.205	1.777	2.078	3.225	57.006	37.895	34.932	56.074	64.732
Grã-Bretanha.....	47.549	97.940	49.248	27.597	67.618	427.763	1.020.818	704.919	427.521	946.990
Holanda.....	618	102		367		5.275	757		5.484	
Italia.....	15.750	6.701	8.024	845	13.821	173.419	85.063	160.800	18.306	277.954
Japão.....	51.933	152.986	100.038	40.178	78.811	261.306	833.249	640.478	256.318	588.285
Possessão britânica: Canadá.....		27					472			
Suecia.....			3		35			55		823
Suiça.....	24			1	107	1.565			35	1.427
Techeoslovaquia.....				1	107				35	1.427
União belgo-luxemburguesa.....	26.252	9.507	1.112			248.393	80.463	20.587		
Total em quilos.....	194.279	338.785	441.163	573.188	969.277	1.637.977	2.917.718	5.627.177	7.380.761	12.781.588
Equivalente em £, ouro.....						20,845	29,286	39,550	52,551	96,8001
Manáus.....	2	599	546	2.642	5.259	8	10.797	11.719	68.096	106.320
Belém.....	723	1.106	12.038	7.138	13.507	8.452	9.425	95.069	99.523	187.640
São Luiz.....	44			420	1.307	717			7.810	21.006
Parnaíba.....				179	1.231				4.075	19.884
Fortaleza.....	823	571	2.219	10.332	21.202	10.605	6.257	39.118	163.261	320.997
Natal.....				1.788	1.766				21.638	26.804
Cabedelo.....	10	892	6.073	11.166	5.804	298	7.556	108.471	179.541	85.498
Recife.....	405	2.530	7.217	14.479	25.632	6.486	27.123	90.093	197.531	389.543
Maceió.....			43		216			1.459		3.082
Salvador.....	2.354	3.380	6.405	8.695	32.312	25.917	49.231	105.136	109.341	528.467
Rio de Janeiro.....	127.144	209.844	188.142	241.116	339.348	987.980	1.642.699	2.040.506	2.688.747	3.979.238
Santos.....	44.140	83.135	123.601	157.375	306.417	393.578	668.656	1.332.357	1.713.247	3.600.767
Paranáguá.....	7.147	13.720	28.978	23.382	27.838	78.836	159.933	485.503	411.022	434.412
Antouina.....				852					17.431	
Fóz do Iguassú.....			15					533		
São Francisco.....	3.854	9.902	27.124	23.556	49.567	34.014	129.569	519.993	466.331	862.961
Itajá.....	3.808	3.512	22.094	26.897	29.651	39.173	55.872	449.751	491.967	531.706
Florianópolis.....	2.537	6.922	7.661	10.033	15.217	35.808	113.319	175.640	223.655	265.061
Rio Grande.....	450		122	1.388	7.244	5.415		2.738	22.305	116.358
Pelotas.....	116	950	1.825	4.709	7.479	1.603	14.168	39.423	81.502	137.126
Porto Alegre.....	684	1.722	7.060	27.041	78.280	8.308	23.113	129.638	413.738	1.164.718
Uruguiana.....	38					779				
Total em quilos.....	194.279	338.785	441.163	573.188	969.277	1.637.977	2.917.718	5.627.177	7.380.761	12.781.588
Valor por unidade.....						8,431	8,612	12,754	12,876	13,186
154 { Carros para estradas de ferro. Railway cars and wagons. (1) Wagons de chemin de fer.										
Alemanha.....			10	74	18			86.839	5.280.573	838.659
Estados- Unidos.....		1.044		409	14		24.833		14.595.548	505.060
Grã-Bretanha.....		2.179.357	470	17	285		6.104.380	15.059.792	1.887.454	20.043.576
União belgo-luxemburguesa.....	59.953	2.646.831	1.278	310	961	61.091	4.033.218	25.233.309	7.625.180	31.947.122
Total em quilos (1).....	59.953	4.827.232	1.758	810	1.278	61.091	10.162.431	40.379.940	29.388.755	53.334.417
Equivalente em £, ouro.....						670	105,329	300,861	206,295	409,190
Manáus.....				2					39.410	
Belém.....			18					96.953		
São Luiz.....					12					467.798
Parnaíba.....					8					311.871
Fortaleza.....					130					3.743.053

(1) Em 1935 a 1937 unidade; antes de 1935, inclusive pertences.

(1) In 1935 to 1937, unity; before 1935, including accessories.

(1) En 1935 à 1937, unité; avant 1935, compris accessoires.

CLASSE III { ARTIGOS MANUFATURADOS.
MANUFACTURED ARTICLES.
ARTICLES MANUFACTURÉS.

ANOS..... } 1933 - 1937
YEARS..... }
ANNÉES.... }

PAÍSES DE PROCEDÊNCIA E PORTOS DE DESTINO Countries of Consignment and Ports of Destination Pays de Provenance et Ports de Destination	QUANTIDADE QUANTITY QUANTITÉ					VALOR A BORDO NO BRASIL Value C. I. F. Valeur à bord au Brésil				
						MILRÉIS				
	1933	1934	1935	1936	1937	1933	1934	1935	1936	1937
151 a 157 - Carros e outros veículos (continuação).										
154 - Carros para estradas de ferro (continuação).										
Cabedelo.....				10					48.553	
Recife.....	59.953		100	22	7	61.091		881.837	195.233	215.158
Maceió.....		32.570					54.952			
Salvador.....		95.329	5	2	83		161.038	77.126	11.176	2.156.215
Vitória.....					24					803.891
Rio de Janeiro.....				52	396				2.117.466	13.213.777
Santos.....	4.698.289	1.635		719	398	9.921.608	39.324.024	26.823.265	23.859.482	
Paranaguá.....				1	220				64.849	8.563.172
Rio Grande.....	1.044						24.833			
Porto Alegre.....				2					88.803	
Total em quilos (1).....	59.953	4.827.232	1.758	810	1.278	61.091	10.162.431	40.379.940	29.388.755	53.334.417
Valor por unidade.....						1\$018	2\$105	22:969\$249	36:282\$489	41:732\$720
154 A { Peças e acessórios não especificados para carros de estradas de ferro. Accessories for railway cars and wagons, unenumerated. Accessoires pour wagon de chemin de fer, non dénommés.										
Alemanha.....			10.463	5.590	141.902			27.904	24.501	1.004.512
Estados- Unidos.....			78.590	26.551	22.913			351.069	411.394	385.384
Grã-Bretanha.....			159.521	48.033	76.968			695.750	426.391	881.011
Suecia.....					15.561					131.724
União belgo-luxemburguesa.....			50.606	285.219	77.821			199.795	551.273	324.037
Total em quilos.....			299.180	365.393	335.165			1.274.518	1.413.559	2.726.668
Equivalente em £, ouro.....								9,278	9,890	20,322
Manáus.....			37		64			576		1.494
Belém.....				203	303				2.125	11.753
São Luiz.....			345					3.655		
Parnaíba.....					90					10.440
Fortaleza.....			2.014		849			69.020		57.586
Recife.....			32.218		104.860			80.617		261.942
Salvador.....			3.462	32.857	7.840			34.880	166.894	115.549
Vitória.....					552					7.655
Rio de Janeiro.....			84.633	286.965	94.871			412.053	865.153	659.130
Santos.....			141.417	37.067	125.439			517.684	320.946	1.593.351
Itajaf.....			35.054					156.033		
Rio Grande.....				8.255	211				55.957	5.684
Porto Alegre.....				46	86				2.484	2.084
Total em quilos.....			299.180	365.393	335.165			1.274.518	1.413.559	2.726.668
Valor por unidade.....								4\$269	3\$868	8\$135
154 B { Carros motores para tração elétrica urbana e acessórios não especificados. Electric tramcars and unenumerated accessories Tramways à traction électrique et accessoires non dénomés.										
Alemanha.....			1.060	180	71.998			4.154	7.098	850.652
Estados- Unidos.....			57.280	477.415	616.740			363.218	1.983.509	3.820.136
Grã-Bretanha.....			79.320	17.503	56.067			384.814	314.233	995.007
Possessão britânica: Canadá.....					266					11.270
Total em quilos.....			137.660	495.098	745.071			752.186	2.304.840	5.677.065
Equivalente em £, ouro.....								6257	16,131	42,343
Manáus.....			4.393	54	214			40.566	1.530	13.975
Belém.....			203	65	615			2.191	1.095	27.924
São Luiz.....				6.009	3				122.957	767
Fortaleza.....			67.753		14.523			198.842		229.770

(1) Em 1935 a 1937 unidade; antes de 1935, inclusive pertences.
(1) In 1935 to 1937, unity; before 1935, including accessories.
(1) En 1935 à 1937, unité; avant 1935, compris accessoires.

CLASSE III { ARTIGOS MANUFATURADOS.
MANUFACTURED ARTICLES.
ARTICLES MANUFACTURÉS.

ANOS..... } 1933 - 1937
YEARS..... }
ANNÉES.... }

PAÍSES DE PROCEDÊNCIA E PORTOS DE DESTINO Countries of Consignment and Ports of Destination Pays de Provenance et Ports de Destination	QUANTIDADE QUANTITY QUANTITÉ					VALOR A BORDO NO BRASIL Value C. I. F. Valeur à bord au Brésil				
						MILRÉIS				
	1933	1934	1935	1936	1937	1933	1934	1935	1936	1937
151 a 157 - Carros e outros veículos (continuação).										
154 B - Carros motores para tração elétr.ca (cont.).										
Natal.....			217	117	803			8.384	1.189	28.937
Cabedelo.....					71.493					833.388
Recife.....			3.501	91.036	93.756			43.380	368.182	561.210
Maceió.....			358	133	924			3.500	4.550	21.437
Salvador.....			1.647	9.764	196.859			53.598	94.854	1.222.290
Vitória.....			129	707	1.711			6.530	34.216	35.874
Rio de Janeiro.....			2.496	35.702	271.047			54.562	382.538	1.342.525
Santos.....			54.230	18.362	83.917			250.479	335.608	1.125.102
Paranaguá.....				185	2.205				3.856	65.730
Rio Grande.....			296	180	334			6.924	7.098	8.582
Pelotas.....				131	372				5.682	17.209
Porto Alegre.....			2.437	332.653	6.295			83.230	941.485	142.345
Total em quilos.....			137.660	495.098	745.071			752.186	2.304.840	5.677.065
Valor por unidade.....								5\$462	4\$655	7\$619
154 C { Carros e veículos para serviços interiores em estabelecimentos agrícolas, industriais e de minas, serviços de movimento de terra e semelhantes (sistema Decauville e outros). Vehicles for agricultural, industrial and mining plants, earth-works and similars (Decauville and others) Véhicules pour établissements agricoles, industriels et miniers, travaux de terrassement et similaires (Decauville et autres).										
Alemanha.....			89.289	149.614	361.150			396.164	308.801	819.384
Argentina.....			2.866					7.850		
Dinamarca.....				16.092					95.575	
Estados-Unidos.....			188.290	38.060	24.057			504.693	217.601	236.521
França.....			20.400					50.831		
Grã-Bretanha.....			163.802	182.681	20.348			269.136	503.335	308.178
Holanda.....			101.755					244.470		
Possessão britânica: Canadá.....					1.415					14.447
União belgo-luxemburguesa.....			634.040	346.701	422.082			1.456.595	692.273	782.488
Total em quilos.....			1.200.442	733.148	829.052			2.929.739	1.817.585	2.161.018
Equivalente em £L, ouro.....								20,487	12,808	16,594
Belém.....					1					27.165
São Luiz.....				16	17				102	607
Fortaleza.....					395					3.748
Cabedelo.....			84.616	2.746				182.947	4.807	
Recife.....			350.068	60.593	2.263			722.448	98.695	15.865
Maceió.....			17.407	2.387	7.409			69.722	10.198	12.111
Salvador.....					3.226					45.895
Rio de Janeiro.....			400.399	284.753	308.152			987.170	880.948	654.484
Santos.....			291.576	378.401	481.867			763.644	808.576	1.334.101
Paranaguá.....			3.122					46.394		
Porto Alegre.....			25.760	4.197	25.580			76.877	12.473	66.830
Rio Grande.....			24.333	55	142			66.546	1.786	212
Sant'Ana do Livramento.....			3.161					13.991		
Total em quilos.....			1.200.442	733.148	829.052			2.929.739	1.817.585	2.161.018
Valor por unidade.....								2\$440	2\$479	2\$608
154 D { Embarcações e barcos pequenos, sem motor (à vela ou remo) Small vessels, without motive machinery. Embarcations petites, sans machine motrice.										
Alemanha.....	900	1.527	579	3.496	896	48.260	98.671	74.448	154.074	89.868
Estados-Unidos.....	11.290	27.175		99		158.288	402.094		5.042	
França.....			41					4.000		

CLASSE III { ARTIGOS MANUFATURADOS.
MANUFACTURED ARTICLES.
ARTICLES MANUFACTURÉS.

ANOS..... } 1933 - 1937
YEARS..... }
ANNÉES.... }

PAÍSES DE PROCEDÊNCIA E PORTOS DE DESTINO Countries of Consignment and Ports of Destination Pays de Provenance et Ports de Destination	QUANTIDADE QUANTITY QUANTITÉ					VALOR A BORDO NO BRASIL Value C. I. F. Valeur à bord au Brésil				
						MILRÉIS				
	1933	1934	1935	1936	1937	1933	1934	1935	1936	1937
151 a 157 - Carros e outros veículos (continuação).										
154 D - Embarcações e barcos pequenos (continuação).										
Grã-Bretanha.....	262	266	130	2.662	44	24.652	11.847	12.668	53.477	6.742
Italia.....		500					4.029			
União belgo-luxemburguesa.....					72					1.950
Total em quilos.....	12.452	29.468	750	6.257	1.012	231.200	516.641	91.116	212.593	98.560
Equivalente em £, ouro.....						<i>2,773</i>	<i>5,218</i>	<i>625</i>	<i>1,507</i>	<i>736</i>
Manáus.....		964					17.182			
Belém.....		480					8.899			
Parnaíba.....					90					3.927
Fortaleza.....				2.335					25.037	
Recife.....	11				60	898				2.855
Salvador.....		647		55	46		9.887		6.511	8.556
Vitória.....	503					10.272				
Rio de Janeiro.....	10.163	22.032	247	3.540	579	181.168	352.835	28.823	141.374	60.281
Santos.....	1.775	4.925	118	15	27	38.862	92.132	11.252	5.066	4.634
Florianópolis.....				89					9.111	
Porto Alegre.....		420	385	223	210		35.706	51.041	25.494	18.307
Total em quilos.....	12.452	29.468	750	6.257	1.012	231.200	516.641	91.116	212.593	98.560
Valor por unidade.....						<i>18\$567</i>	<i>17\$532</i>	<i>121\$488</i>	<i>33\$977</i>	<i>97\$391</i>
154 E { Embarcações a motor de combustão interna. Vessels with internal-combustion engine. Embarcations avec moteur de combustion interne.										
Alemanha.....					234					10.457
Argentina.....					5.000					29.378
Estados- Unidos.....			13.560	14.171	48.500			347.897	314.235	1.159.922
Grã-Bretanha.....					23.049					252.333
Suecia.....					1.571					21.785
Total em quilos.....			13.560	14.171	78.354			347.897	314.235	1.473.875
Equivalente em £, ouro.....								<i>2,634</i>	<i>2,213</i>	<i>11,221</i>
Manáus.....					1					6.795
Belém.....				47	6.300				1.800	125.096
Parnaíba.....					546					17.950
Recife.....					86					2.729
Salvador.....			1.400					32.275		
Rio de Janeiro.....			9.103	11.737	59.262			254.677	245.276	1.137.639
Santos.....			3.057	2.387	12.159			60.945	67.159	183.666
Total em quilos.....			13.560	14.171	78.354			347.897	314.235	1.473.875
Valor por unidade.....								<i>25\$656</i>	<i>22\$172</i>	<i>18\$810</i>
154 F { Embarcações grandes, a vapor ou à vela. Large steam or sailing vessels. Embarcations grandes, à vapeur ou à voile.										
Alemanha.....					1					675.578
Estados- Unidos.....					1				90.790	
França.....					1					85.264
Grã-Bretanha.....					3				656.782	514.181
Possessão britânica: Canadá.....					1				424.625	
Suecia.....					1					555.189
Total por unidade.....					5				1.172.197	1.830.212
Equivalente em £, ouro.....									<i>8,300</i>	<i>14,931</i>

CLASSE III { ARTIGOS MANUFATURADOS.
MANUFACTURED ARTICLES.
ARTICLES MANUFACTURÉS.

ANOS..... } 1933 - 1937
YEARS..... }
ANNÉES.... }

PAÍSES DE PROCEDÊNCIA E PORTOS DE DESTINO Countries of Consignment and Ports of Destination Pays de Provenance et Ports de Destination	QUANTIDADE QUANTITY QUANTITÉ					VALOR A BORDO NO BRASIL Value C. I. F. Valeur à bord au Brésil				
						MILRÉIS				
	1933	1934	1935	1936	1937	1933	1934	1935	1936	1937
151 a 157 - Carros e outros veículos (continuação).										
154 F - Embarcações grandes, a vapor ou à vela (continuação)										
Belém.....				1					424.625	
São Luiz.....					1					85.264
Fortaleza.....				2					166.106	
Salvador.....					1					675.578
Rio de Janeiro.....				2	2				581.466	1.069.370
Total por unidade.....				5	4				1.172.197	1.830.212
Valor por unidade.....									234:439\$000	457:553\$000
154 G { Lanchas, rebocadores, dragas e semelhantes. Launches, tug boats, dredges and similars. Chaloupes, remorqueurs, dragues et similaires.										
Alemanha.....	1		1	1	1	107.866	3.961.740	15.923	103.150	
Argentina.....				3				4.517.316		
Estados- Unidos.....	6	16		2	5	147.745	313.703	13.837	280.418	
França.....		1	1				65.878	64.336		
Grã-Bretanha.....	2			1		651.352			869.471	
Holanda.....			2	1	1			4.312.442	11.919	481.580
Total por unidade.....	9	17	4	8	7	906.963	379.581	8.338.518	5.428.466	865.148
Equivalente em ££, ouro.....						10,831	3,751	56,503	33,231	6,289
São Luiz.....					3					164.396
Fortaleza.....					2					116.022
Recife.....			2	3	1			4.312.442	4.517.316	103.150
Salvador.....		1	1				65.878	3.961.740		
Rio de Janeiro.....	8	10	1	5	1	896.973	238.348	64.336	911.150	481.530
Santos.....	1	6				9.990	75.355			
Total por unidade.....	9	17	4	8	7	906.963	379.581	8.338.518	5.428.466	865.148
Valor por unidade.....						100:773 666	22:328,294	2.084:629\$000	678:558 000	123:592 000
154 H { Acessórios para embarcações. Accessories for vessels. Accessoires pour embarcations.										
Alemanha.....			188	4.584	166.218			2.022	37.906	1.009.442
Dinamarca.....				597	2.716				10.027	10.546
Estados- Unidos.....				40.139	56.385				319.223	713.748
Grã-Bretanha.....			65.506	28.859	56.057			347.971	177.812	554.467
Holanda.....			29.886	54.617	49.931			147.585	228.213	242.444
Suecia.....				4.085					16.135	
Total em quilos.....			95.580	132.881	331.307			497.578	789.316	2.530.647
Equivalente em ££, ouro.....								4,489	5,640	19,532
Manáus.....				241	721				5.291	9.647
Belém.....				21.301	8.492				105.856	54.220
Parnaíba.....				238	198				6.212	6.037
Recife.....			60.035	53.604	40.865			320.510	237.437	225.920
Maceió.....					388					22.594
Aracajú.....					396					4.988
Salvador.....		1.610		11				3.699	493	
Vitória.....					1.523					4.970
Rio de Janeiro.....		33.747		17.524	209.682			171.347	115.198	1.468.774
Santos.....				39.952	67.308				316.877	726.966
Rio Grande.....			188					2.022		
Porto Alegre.....				10	1.734				1.952	6.531
Total em quilos.....			95.580	132.881	331.307			497.578	789.316	2.530.647
Valor por unidade.....								5\$205	5\$939	7\$638

CLASSE III { ARTIGOS MANUFATURADOS.
MANUFACTURED ARTICLES.
ARTICLES MANUFACTURÉS.

ANOS..... } 1933 - 1937
YEARS..... }
ANNÉES.... }

PAÍSES DE PROCEDÊNCIA E PORTOS DE DESTINO Countries of Consignment and Ports of Destination Pays de Provenance et Ports de Destination	QUANTIDADE QUANTITY QUANTITÉ					VALOR A BORDO NO BRASIL Value C. I. F. Valeur à bord au Brésil				
						MILRÉIS				
	1933	1934	1935	1936	1937	1933	1934	1935	1936	1937
151 a 157 - Carros e outros veículos (continuação).										
155 { Motocicletas. Motocycles. Motocycles.										
Alemanha.....	5.960	8.196	28.841	126.324	384.400	131.383	186.743	807.505	3.229.157	9.566.819
Austria.....					97					2.572
Bolivia.....	200					961				
Dinamarca.....					1.218					35.729
Estados- Unidos.....	10.336	23.700	19.222	27.964	45.657	167.224	339.510	393.925	631.636	995.064
França.....				40	284				1.662	10.568
Grã-Bretanha.....	5.908	1.446	1.855	2.640	3.839	98.313	29.022	44.018	69.651	110.181
Holanda.....	28					239				
Italia.....			120	300	836			6.183	10.290	24.611
Japão.....		560	541	25.749	17.157		4.397	5.776	239.050	148.804
Suecia.....		394					6.157			
Suíça.....	110			142	125	3.459			2.803	3.348
União belgo-luxemburguesa.....	33		2.580		338	548		125.898		7.195
Total em quilos.....	22.575	34.296	53.159	183.159	453.951	402.127	565.839	1.383.305	4.184.249	10.904.891
Equivalente em £, ouro.....						5,147	5,801	9,707	29,764	82,087
Manáus.....	3	175		100	788	194	2.496		3.226	22.463
Belém.....		174		756	4.180		3.035		18.168	114.260
São Luiz.....	89		1.653	4.566	4.178	1.961		47.226	131.937	106.087
Parnaíba.....				1.133	4.761				29.699	123.059
Fortaleza.....	192		7.071	20.177	24.488	3.233		190.923	565.388	621.567
Natal.....				672	1.188				16.727	33.797
Cabedelo.....			1.653	8.027	19.512			37.665	173.394	446.130
Recife.....	238	3.266	1.148	4.809	15.793	3.338	49.073	26.051	119.268	419.301
Aracajú.....					491					12.333
Salvador.....			933	778	11.109			23.981	19.193	322.052
Vitória.....	260					3.323				
Rio de Janeiro.....	14.280	24.973	19.660	60.904	155.236	245.639	389.221	442.991	1.414.105	3.643.920
Santos.....	6.284	3.827	12.712	48.029	80.830	119.248	76.296	354.466	790.388	1.655.010
Paranaguá.....	47	435	2.797	7.234	17.575	2.110	7.903	77.123	176.358	434.983
São Francisco.....	-149	284	1.859	6.234	22.757	3.464	8.014	73.345	179.159	571.708
Itajaí.....			930	6.002	12.374			26.407	160.583	326.260
Florianópolis.....	411	760	1.010	4.426	21.079	9.343	21.392	36.495	143.734	541.229
Rio Grande.....				55	2.405				1.749	70.459
Pelotas.....			455	220	1.466			9.039	6.462	41.905
Porto Alegre.....	422	402	1.278	9.037	53.741	9.313	8.409	37.593	234.711	1.398.363
Guajará-mirim.....	200					961				
Total em quilos.....	22.575	34.296	53.159	183.159	453.951	402.127	565.839	1.383.305	4.184.249	10.904.891
Valor por unidade.....						17\$812	10\$498	26\$021	22\$844	24\$022
157 { Não especificadas. Unenumerated. Non dénommés.										
Alemanha.....	19.184	182.743	39.164	3.092	11.808	80.315	266.778	384.550	54.803	156.840
Argentina.....	12				270	138				1.891
Estados- Unidos.....	7.666	279.319	5.439	36.341	28.575	113.953	392.246	51.085	493.544	261.434
França.....	762	277	3.975	6.925		6.070	10.182	36.336	47.940	
Grã-Bretanha.....	135.724	40.616	10.966	17.279	68.032	227.482	262.288	123.206	112.588	128.083
Holanda.....	29.932	1.584	13.420		29	22.957	2.273	224.778		82
Italia.....		9.505	300	2.306	546		31.115	17.889	23.088	4.063
Japão.....	122	3.045	1.700	543	1.277	504	12.890	12.737	2.452	9.526
Possessão britânica: Canadá.....				1.787					10.254	
Possessões francesas:										
Senegal.....			4.528					36.214		
Outras possessões.....		1.680					3.157			
Suecia.....	19			40		335			387	
Suíça.....	170				173	1.389				5.826
União belgo-luxemburguesa.....	391.487	1.008.831				490.606	1.386.551			
Total em quilos.....	585.078	1.527.600	79.492	68.313	110.710	943.749	2.367.480	886.795	745.056	567.745
Equivalente em £, ouro.....						11,980	24,422	6,156	5,193	4,317

CLASSE III { ARTIGOS MANUFATURADOS.
MANUFACTURED ARTICLES.
ARTICLES MANUFACTURÉS.

ANOS..... } 1933 - 1937
YEARS..... }
ANNÉES... }

PAÍSES DE PROCEDÊNCIA E PORTOS DE DESTINO Countries of Consignment and Ports of Destination Pays de Provenance et Ports de Destination	QUANTIDADE QUANTITY QUANTITÉ					VALOR A BORDO NO BRASIL Value C. I. F. Valeur à bord au Brésil				
						MILRÉIS				
	1933	1934	1935	1936	1937	1933	1934	1935	1936	1937
151 a 157 - Carros e outros veículos (continuação).										
157 - Não especificadas.										
Manáus.....	73	991	55	3.334	4.034	655	15.263	261	30.603	36.155
Belém.....		160	299		156		531	1.175		1.295
São Luiz.....				26.878	492				409.047	4.516
Parnaíba.....			1		418			19		3.275
Fortaleza.....		293	271	246	7.382		11.665	10.714	11.890	76.724
Natal.....		1.680	8.228	6.900			3.157	64.863	47.294	
Cabedelo.....	17.913	19.591				33.642	38.815			
Recife.....	277.099	453.789	211		59.540	326.821	604.026	5.387		97.136
Maceió.....	4.638	46.802			1.081	5.774	77.130			10.228
Salvador.....	5.380	137.119		284	1.353	29.631	207.520		4.255	13.093
Rio de Janeiro.....	192.290	131.923	15.864	7.078	11.171	265.195	424.258	138.022	74.323	132.123
Santos.....	86.494	296.554	39.827	20.835	17.921	252.985	437.484	598.360	150.070	141.136
Paranaguá.....	80					645				
Fóz do Iguassú.....	12					138				
São Francisco.....		126					1.985			
Itajaí.....					112					1.783
Florianópolis.....				212					2.158	
Rio Grande.....	908	52.646	1.561	1.382	6.517	27.405	71.986	35.990	5.766	39.426
Porto Alegre.....	191	384.465	13.175	1.164	533	858	468.333	32.004	9.650	10.855
Sant'Ana do Livramento.....		1.461					5.327			
Total em quilos.....	585.078	1.527.600	79.492	68.313	110.710	943.749	2.367.480	886.795	745.056	567.745
Valor por unidade.....						1\$613	1\$549	11\$155	10\$907	5\$128
157 A a 157 E { Celulóide. Celluloid. Celluloid.										
Total em quilos.....	56.135	44.335	51.507	62.634	86.439	2.127.176	1.796.490	2.601.198	3.034.754	3.399.039
Equivalente em £, ouro.....						26,457	18,414	18,253	21,478	25,853
# 157 A { Adereços. Fancy goods. Ornaments.										
Alemanha.....	15	356	376	15		401	43.740	56.136	3.749	30
Estados-Unidos.....					95					1.904
França.....	460	314	257			43.816	29.620	38.634		
Italia.....	9					840				
Japão.....			47	482	341			2.421	32.115	22.565
Tchecoslovaquia.....		11	4				3.609	1.188		
Total em quilos.....	484	681	684	497	436	45.057	76.969	98.379	35.864	24.499
Equivalente em £, ouro.....						633	797	731	253	184
Fortaleza.....	4					430				
Recife.....	142	163				11.267	12.686			
Maceió.....	24					2.152				
Rio de Janeiro.....	284	451	682	485	436	27.934	47.892	97.447	32.907	24.469
Santos.....	30	67	2	12		3.274	16.391	932	2.957	30
Total em quilos.....	484	681	684	497	436	45.057	76.969	98.379	35.864	24.499
Valor por unidade.....						93\$092	113\$023	143\$859	72\$160	56\$190
157 B { Botões. Buttons. Boutons.										
Alemanha.....	924	609	415	668	479	51.181	49.399	41.332	123.490	68.315
Estados-Unidos.....			20		29			3.441		4.045
França.....	122	3	11		3	7.537	380	1.516		319
Grã-Bretanha.....	12	34	3	38		459	1.789	126	2.945	
Italia.....				7						301
Japão.....				225	84				12.861	6.169

CLASSE III { ARTIGOS MANUFATURADOS.
MANUFACTURED ARTICLES.
ARTICLES MANUFACTURÉS.

ANOS..... } 1933 - 1937
YEARS... }
ANNÉES... }

PAÍSES DE PROCEDÊNCIA E PORTOS DE DESTINO Countries of Consignment and Ports of Destination Pays de Provenance et Ports de Destination	QUANTIDADE QUANTITY QUANTITÉ					VALOR A BORDO NO BRASIL Value C. I. F. Valeur à bord au Brésil				
						MILRÉIS				
	1933	1934	1935	1936	1937	1933	1934	1935	1936	1937
157 A a 157 E - Celulóide (continuação).										
157 B - Botões (continuação).										
Suiça.....			6					2.329		
Tchecoslovaquia.....	40	18		22	26	1.161	539		1.293	5.098
Total em quilos.....	1.098	664	455	960	621	60.338	52.107	48.784	140.890	83.946
Equivalente em £, ouro.....						765	526	355	996	645
Belém.....	9	6				555	569			
Fortaleza.....	264			7		7.823			1.550	
Recife.....	93	169				4.269	9.521			
Maceió.....	100			23		2.189			747	
Rio de Janeiro.....	124	309	188	617	394	6.205	27.441	24.825	92.254	63.209
Santos.....	310	103	169	103	113	18.912	9.369	17.567	12.047	8.306
Paranaguá.....			15					363		
Florianópolis.....	40	39	39		39	1.161	1.541	2.460		1.976
Rio Grande.....			44		61			3.569		7.652
Porto Alegre.....	158	38		210	14	19.224	3.666		34.292	2.803
Total em quilos.....	1.098	664	455	960	621	60.338	52.107	48.784	140.890	83.946
Valor por unidade.....						54\$952	78\$474	107\$217	146\$760	135\$178
157 C { Brinquedos. Toys. Jouets.										
Alemanha.....	89	31	128	280	636	9.069	3.630	21.064	29.357	83.037
Estados- Unidos.....		10	16	4			642	1.765	426	
França.....	283	21	5	2	211	21.588	3.258	1.638	549	13.522
Grã-Bretanha.....	772	640	515	192	164	84.914	88.610	97.506	30.459	27.779
Holanda.....	144					14.500				
Japão.....	40.353	31.349	34.552	42.633	49.391	1.270.958	1.088.509	1.553.180	1.833.885	1.959.750
Tchecoslovaquia.....				25					3.890	
Total em quilos.....	41.641	32.051	35.216	43.136	50.402	1.401.029	1.184.649	1.675.213	1.898.566	2.084.088
Equivalente em £, ouro.....						17,065	12,114	11,448	13,465	15,995
Manáus.....		6		1	36		1.477		455	2.746
Belém.....	159	128	54			4.066	3.872	916		
São Luiz.....	7					310				
Parnaíba.....					1					112
Fortaleza.....	102	391	5	7		3.163	20.528	1.638	1.111	
Recife.....	267		5		203	26.072		1.127		13.170
Maceió.....	40					2.549				
Salvador.....	13	46		78		1.752	2.599		17	4.046
Rio de Janeiro.....	31.980	22.329	21.500	32.245	35.070	1.079.951	800.472	1.012.426	1.416.541	1.451.090
Santos.....	9.025	9.097	13.380	10.596	14.626	279.119	349.700	644.429	466.299	589.947
Paranaguá.....	5		2	8	6	611		127	868	665
São Francisco.....				2	13				136	960
Itajá.....				2					239	
Florianópolis.....			30	19				1.802	1.982	
Rio Grande.....					61					1.007
Pelotas.....			11		11			990		1.316
Porto Alegre.....	43	54	169	206	297	3.436	6.001	11.758	10.110	19.029
Uruguaiana.....				50					808	
Total em quilos.....	41.641	32.051	35.216	43.136	50.402	1.401.029	1.184.649	1.675.213	1.898.566	2.084.088
Valor por unidade.....						33\$645	36\$961	47\$567	44\$014	41\$249
157 D { Pentes e grampos. Combs and hair-pins. Peignes et épingles à cheveux,										
Alemanha.....	214	325	197	226	102	19.680	28.544	25.179	22.731	11.716
Estados- Unidos.....	13				265	1.081	59		53	18.261
França.....	6.389	2.565	472	94	352	415.643	182.495	42.373	8.686	24.324

CLASSE III { ARTIGOS MANUFATURADOS.
MANUFACTURED ARTICLES.
ARTICLES MANUFACTURÉS.

ANOS..... } 1933 - 1937
YEARS..... }
ANNÉES.... }

PAÍSES DE PROCEDÊNCIA E PORTOS DE DESTINO Countries of Consignment and Ports of Destination Pays de Provenance et Ports de Destination	QUANTIDADE QUANTITY QUANTITÉ					VALOR A BORDO NO BRASIL Value C. I. F. Valeur à bord au Brésil				
						MILRÉIS				
	1933	1934	1935	1936	1937	1933	1934	1935	1936	1937
157 A a 157 E - Celulóide (continuação).										
157 D - Pentes e grampos (continuação).										
Grã-Bretanha.....	2	6	4			351	539	141		
Japão.....	1.695	3.350	3.822	3.319	3.230	43.944	91.863	142.250	122.416	122.216
Total em quilos.....	8.313	6.246	4.495	3.639	3.949	480.699	303.500	209.943	153.886	176.517
Equivalente em £, ouro.....						6,200	3,119	1,544	1,090	1,289
Belém.....	45	6			1	2.775	971			121
São Luiz.....	27	11				2.946	391			
Fortaleza.....	2.096	1.123	710	1.180		186.529	72.664	40.867	22.275	
Recife.....	1.704	1.089	230	80	108	69.057	63.184	9.208	6.349	4.747
Maceió.....	414	35				23.116	2.597			
Salvador.....	87	146				9.095	14.374			
Rio de Janeiro.....	2.582	2.168	2.196	1.757	2.081	129.287	93.322	92.797	86.747	91.727
Santos.....	1.355	1.668	1.353	617	1.759	57.601	55.997	65.820	37.489	79.516
Paranaguá.....			6	5				1.251	836	
Antonina.....									51	
Porto Alegre.....	3					293			139	406
Total em quilos.....	8.313	6.246	4.495	3.639	3.949	480.699	303.500	209.943	153.886	176.517
Valor por unidade.....						57\$824	48\$591	46\$705	42\$291	44\$699
157 E { Manufaturas não especificadas. Manufactures, unenumerated. Articles non dénommés.										
Alemanha.....	1.730	506	990	980	1.242	58.082	46.470	107.119	123.281	139.091
Argentina.....	64				6.478	145				35.324
Austria.....		14	24				1.376	4.144		
Espanha.....										1.051
Estados- Unidos.....	87	91	363	259	129	2.921	3.688	32.377	47.311	58.503
França.....	1.060	156	182	15	40	37.774	13.583	16.222	2.961	5.567
Grã-Bretanha.....	62	112	220	235	265	2.050	16.816	18.028	28.654	30.115
Holanda.....	13	104				771	8.814			
Italia.....	7	721	157			62	11.656	10.589		
Japão.....	1.559	2.561	8.565	12.863	22.733	37.329	66.462	369.828	598.378	746.791
Suécia.....					72					8.944
Suíça.....	8					745				
Tchecoslovaquia.....		9		8	13		2.978	2.555	2.250	2.042
União belgo-luxemburguesa.....	9	411	61			174	7.043	2.739		
Uruguai.....		8	88	42	34		379	5.278	2.713	2.561
Total em quilos.....	4.599	4.693	10.657	14.402	31.031	140.053	179.265	568.879	805.548	1.029.989
Equivalente em £, ouro.....						1,794	1,858	4,175	5,074	7,740
Manáus.....	44			3	33	234			488	277
Belém.....	12	2		5	10	995	273	71	1.052	1.983
São Luiz.....	214					3.479	142			
Parnaíba.....					5					181
Fortaleza.....	25	339	98	31	4	4.900	4.716	4.789	3.723	1.260
Recife.....	1.194	784	13	14	21	12.873	12.963	784	1.643	2.564
Maceió.....	72	53	3	36		1.312	1.292	801	5.559	
Salvador.....	2			1	100	112			221	5.732
Rio de Janeiro.....	1.999	2.677	8.834	12.292	19.006	75.638	120.007	444.905	646.097	757.232
Santos.....	748	679	1.449	1.703	11.653	20.840	31.964	92.653	113.645	239.037
Paranaguá.....	74	40		2	2	995	1.633		36	280
São Francisco.....				5	1				275	347
Itaja.....			1					19		
Florianópolis.....	22	6	2	17	25	1.556	466	283	1.274	2.688
Rio Grande.....	106	69	94	99		7.463	3.889	11.411	11.375	
Pelotas.....	4				6	328				505
Porto Alegre.....	56	42	75	111	131	7.002	1.802	7.885	16.015	15.342
Sant'Ana do Livramento.....		2	88	42	34		118	5.278	2.713	2.561
Uruguiana.....	27			41		2.326			1.432	
Total em quilos.....	4.599	4.693	10.657	14.402	31.031	140.053	179.265	568.879	805.548	1.029.989
Valor por unidade.....						30\$452	38\$198	53\$382	56\$933	53\$194

CLASSE III { ARTIGOS MANUFATURADOS.
MANUFACTURED ARTICLES.
ARTICLES MANUFACTURÉS.

ANOS..... } 1933 - 1937
YEARS..... }
ANNÉES..... }

PAÍSES DE PROCEDÊNCIA E PORTOS DE DESTINO Countries of Consignment and Ports of Destination Pays de Provenance et Ports de Destination	QUANTIDADE QUANTITY QUANTITÉ					VALOR A BORDO NO BRASIL Value C. I. F. Valeur à bord au Brésil				
						MILRÉIS				
	1933	1934	1935	1936	1937	1933	1934	1935	1936	1937
158 a 162 { Chumbo, estanho, zinco e suas ligas. Lead, tin, zinc and alloys. Plomb, étain, zinc et alliages.										
Total em quilos.....	83.556	60.781	621.354	753.939	675.541	1.181.138	637.915	2.383.199	2.698.658	2.799.406
Equivalente em £, ouro.....						14,534	6,571	16,563	19,040	21,609
158 { Canos de chumbo. Lead pipes. Tuyaux en plomb.										
Alemanha.....	6.123	400	331	1.203	1.129	35.514	1.340	1.297	6.474	6.772
Argentina.....	75					212				
Espanha.....		5.005	6.873	4.124			3.629	12.611	7.466	
Estados- Unidos.....	12		26	360	160	145		762	1.378	1.048
França.....	728	156		3.601		1.904	213		10.728	
Grã-Bretanha.....	1.759	2.092	16.090	17.411	15.758	2.674	5.234	60.219	67.620	60.163
Holanda.....				759					3.622	
Japão.....			49					198		
Suecia.....					13					248
União belgo-luxemburguesa.....					28.127					79.505
Total em quilos.....	8.697	7.653	23.369	27.458	45.187	40.449	10.416	75.087	97.288	147.736
Equivalente em £, ouro.....						466	109	514	681	1,078
Cabedelo.....					13					248
Recife.....				759					3.622	
Salvador.....	1.637					2.178				
Rio de Janeiro.....	6.244	2.248	16.117	21.103	32.859	36.073	5.447	61.110	81.313	110.528
Santos.....	728	5.405	6.922	4.902	11.579	1.904	4.969	12.809	9.881	34.071
Fóz do Iguaçu.....	75					212				
São Francisco.....			229	232				727	663	
Florianópolis.....					736					2.889
Porto Alegre.....	13		101	462		82		441	1.809	
Total em quilos.....	8.697	7.653	23.369	27.458	45.187	40.449	10.416	75.087	97.288	147.736
Valor por unidade.....						48650	18361	38213	38543	38269
159 { Tipos para tipografia. Printer's type. Caractères typographiques.										
Alemanha.....	7.716	7.475	4.707	4.917	12.862	132.581	137.931	143.182	159.680	326.617
Colombia.....				296					9.249	
Dinamarca.....				2.926					7.554	
Estados- Unidos.....	81	1.150	7.048	10	58	3.544	31.916	25.088	804	4.665
França.....	30	227			26	3.090	6.923			991
Grã-Bretanha.....		229			1		3.708			589
Italia.....		3.835	7.442	16.471	11.512		73.422	143.593	299.093	169.529
Japão.....	544	915	5	1.725	540	2.804	6.099	113	19.596	4.327
Suecia.....	7					236				
Total em quilos.....	8.378	13.831	19.202	26.345	24.999	142.255	259.999	311.981	495.976	506.718
Equivalente em £, ouro.....						1,845	2,660	2,232	3,483	3,932
Manáus.....		185			9		5.800			196
Belém.....	28	46		2		414	1.015		17	
São Luiz.....	1	31				54	665			
Fortaleza.....	4			73	170	51			1.022	4.975
Recife.....	223	268	51	3		5.153	6.415	2.540	103	
Salvador.....	892	2.080			1.469	6.184	19.472			31.844
Rio de Janeiro.....	2.227	6.497	15.495	18.239	16.798	51.094	144.686	206.015	365.061	323.313
Santos.....	4.797	4.018	3.559	7.962	6.001	75.454	68.005	96.387	127.361	132.853
Paraguai.....	5	11	3		1	126	513	126		317

CLASSE III { ARTIGOS MANUFATURADOS.
MANUFACTURED ARTICLES.
ARTICLES MANUFACTURÉS

ANOS..... } 1933 - 1937
YEARS..... }
ANNÉES.... }

PAÍSES DE PROCEDÊNCIA E PORTOS DE DESTINO Countries of Consignment and Ports of Destination Pays de Provenance et Ports de Destination	QUANTIDADE QUANTITY QUANTITÉ					VALOR A BORDO NO BRASIL Value C. I. F. Valeur à bord au Brésil				
						MILRÉIS				
	1933	1934	1935	1936	1937	1933	1934	1935	1936	1937
158 a 162 - Chumbo, estanho, zinco e suas ligas (continuação).										
159 - Tipos para tipografia (continuação).										
Itajaí.....	28		24			687		1.584		
Rio Grande.....	7		14			136		419		272
Pelotas.....		13			36		396			1.622
Porto Alegre.....	166	682	56	66	515	2.902	13.032	4.910	2.412	11.326
Total em quilos.....	8.378	13.831	19.202	26.345	24.999	142.255	259.999	311.981	495.976	506.718
Valor por unidade.....						16\$979	18\$798	16\$248	18\$826	20\$269
160 { Manufaturas não especificadas de chumbo. Manufactures of lead and its alloys, unenumerated. Articles en plomb et alliages, non dénommés.										
Alemanha.....	1.427	1.014	2.140	2.503	1.135	18.609	20.603	44.093	48.545	36.455
Argentina.....	115		494			465		6.989		
Estados-Unidos.....	3.610	8.876	6.091	9.369	7.733	30.255	60.858	70.622	136.594	72.356
França.....	61	80	643	1.071	207	1.319	1.998	4.691	13.642	6.126
Grã-Bretanha.....	5.430	12.482	10.812	6.674	4.833	19.464	43.157	182.807	37.533	41.772
Italia.....	21.700		2.173			568.943		65.063		
Japão.....	64		243	6	34	128		1.267	18	279
Possessão britânica: Canadá.....			227					3.028		
Suécia.....	20			388	168	124			6.740	1.575
Techeoslovaquia.....				258					1.538	
União belgo-luxemburguesa.....			70	318	1.243			2.200	3.132	8.633
Total em quilos.....	32.427	22.452	22.893	20.587	15.353	639.307	126.616	380.760	247.742	167.196
Equivalente em ££, ouro.....						7,619	1,819	2,576	1,768	1,291
Manaus.....	141	119	42	161	82	871	735	485	1.445	1.014
Belém.....	55	68	554	1.311	51	234	237	8.934	22.307	709
São Luiz.....				111	10				627	245
Parnaíba.....					203					1.933
Fortaleza.....	2.251	36	7	403	92	22.792	154	17	7.593	588
Cabedelo.....	20	173	104	9	610	187	934	961	712	5.042
Recife.....	20	4	117	2	73	969	764	582	17	1.599
Maceió.....				29					924	
Salvador.....	281	76	207	414	234	878	928	1.261	3.212	1.465
Rio de Janeiro.....	26.818	11.667	4.477	7.250	4.460	592.400	52.024	98.159	53.461	59.904
Santos.....	2.376	10.182	15.807	10.202	9.470	14.342	66.973	243.132	146.620	93.548
Paranaguá.....	11	94	84	598	42	80	3.583	1.668	6.028	256
Antonina.....		7					24			
Fóz do Iguassú.....	115					465				
Rio Grande.....					1					17
Pelotas.....		1	102		2		23	1.963		91
Porto Alegre.....	21	26	1.392	97	23	574	237	23.598	4.796	785
Uruguaiana.....	318					5.515				
Total em quilos.....	32.427	22.452	22.893	20.587	15.353	639.307	126.616	380.760	347.742	167.196
Valor por unidade.....						19\$716	5\$639	16\$628	12\$033	10\$890
161 { Manufaturas não especificadas de estanho. Manufactures of tin and its alloys. Articles en étain et alliages.										
Alemanha.....	8.502	5.732	3.188	3.740	1.802	89.124	59.532	69.524	88.873	63.848
Argentina.....	251					3.345				447
Austria.....			27		2			388		945
Espanha.....				11	8				278	
Estados-Unidos.....	2.033	651	5.270	2.068	3.008	58.837	16.120	150.863	47.115	82.182
França.....	480	939	1.185	612	775	13.075	33.332	43.806	32.700	33.055
Grã-Bretanha.....	720	2.200	1.726	456	661	8.491	22.646	21.326	11.918	16.386
Holanda.....	3.973	324	3	17		19.608	2.828	116	1.073	
Italia.....	891	247	861		358	8.147	3.099	15.060		5.177
Japão.....	209	21	160	22		2.065	256	1.857	301	
Palestina.....					75					868
Portugal.....	65	33				619	118			

CLASSE III { ARTIGOS MANUFATURADOS.
MANUFACTURED ARTICLES.
ARTICLES MANUFACTURÉS.

ANOS..... } 1933 - 1937
YEARS..... }
ANNÉES.... }

PAÍSES DE PROCEDÊNCIA E PORTOS DE DESTINO Countries of Consignment and Ports of Destination Pays de Provenance et Ports de Destination	QUANTIDADE QUANTITY QUANTITÉ					VALOR A BORDO NO BRASIL Value C. I. F. Valeur à bord au Brésil				
						MILRÉIS				
	1933	1934	1935	1936	1937	1933	1934	1935	1936	1937
158 a 162 - Chumbo, estanho, zinco e suas ligas (contínução).										
161 - Manufaturas não especificadas de estanho (contínução).										
Suecia.....	3		638		25	3		2.780		2.813
Suiça.....	4					112		36		
Tchecoslovaquia.....					25					691
União belgo-luxemburguesa.....	580		2.500			3.277		8.565		
Total em quilos.....	17.711	10.147	15.558	6.926	6.739	206.703	137.931	314.321	182.348	206.412
Equivalente em ££, ouro.....						2,676	1,431	2,224	1,288	1,570
Manáus.....	24	8			97	748	353			1.934
Belém.....	26	56	40	200	19	1.978	1.324	677	6.460	1.072
São Luiz.....	123	82	134			1.791	2.028	3.599		
Parnaíba.....				55					766	
Fortaleza.....	1		1	7	735	62		166	306	8.072
Cabedelo.....	23	36	7	27	22	589	1.084	846	1.061	1.122
Recife.....	651	81	340	533	10	11.759	2.618	22.029	1.589	273
Maceió.....	14	118	5			458	971	471		
Aracajú.....		600					3.214			
Salvador.....	56	6	853			1.947	130	1.948		
Vitória.....	2					16				
Rio de Janeiro.....	13.026	7.807	10.919	3.884	3.438	137.774	85.185	210.370	77.900	81.617
Santos.....	1.345	1.071	1.932	1.036	1.979	24.024	35.026	42.670	49.951	93.027
Paranaguá.....	53		1	17		722		175	685	
Itajaí.....	26			23		493			2.991	
Florianópolis.....	15	28				250	925			
Rio Grande.....	2		30		33	227		368		875
Pelotas.....	138	70	15	53	57	2.473	1.395	560	2.293	2.969
Porto Alegre.....	2.112	110	1.208	1.091	349	20.850	3.132	29.691	38.346	15.451
Sant'Ana do Livramento.....	74	74	73			542	546	751		
Total em quilos.....	17.711	10.147	15.558	6.926	6.739	206.703	137.931	314.321	182.348	206.412
Valor por unidade.....						11\$670	13\$593	20\$201	26\$323	30\$629
161 A { Chapas de zinco. Zinc plates. Zinc en plaques.										
Alemanha.....			131.509	184.378	154.574			359.914	572.204	665.158
Argentina.....			72	73				234	238	
Espanha.....				4					687	
Estados- Unidos.....			14.191	9.664	480			73.973	39.428	15.650
França.....			6.005	1.104	300			22.842	4.986	2.452
Grã-Bretanha.....			15.974	52.260	6.793			38.261	185.255	24.506
Holanda.....			1.900					21.705		
Itália.....					10					1.840
Japão.....					1					18
Noruega.....				5.005						20.865
Polônia.....			63.233	74.840	75.416			105.676	162.717	163.121
Possessão britânica: União sul-africana.....				40.653					62.629	
União belgo-luxemburguesa.....			274.730	297.857	337.134			466.021	494.716	736.016
Total em quilos.....			507.614	665.839	574.707			1.088.626	1.543.743	1.608.743
Equivalente em ££, ouro.....								7,451	10,398	12,511
Manáus.....				190					1.314	
Belém.....			5.366	3.471	6.992			11.764	8.541	20.013
São Luiz.....			9.139	6.271	4.001			20.372	14.966	10.933
Parnaíba.....			2.000	5.941	2.000			3.033	14.831	8.621
Fortaleza.....			3	79	1.440			72	650	4.590
Cabedelo.....			6.411	3.062	2.012			12.726	8.115	6.656
Recife.....			27.545	11.804	8.015			55.230	32.413	30.336
Maceió.....			2					164		

CLASSE III { ARTIGOS MANUFATURADOS.
MANUFACTURED ARTICLES.
ARTICLES MANUFACTURÉS.

ANOS..... } 1933 - 1937
YEARS..... }
ANNÉES.... }

PAÍSES DE PROCEDÊNCIA E PORTOS DE DESTINO Countries of Consignment and Ports of Destination Pays de Provenance et Ports de Destination	QUANTIDADE QUANTITY QUANTITÉ					VALOR A BORDO NO BRASIL Value C. I. F. Valeur à bord au Brésil				
						MILRÉIS				
	1933	1934	1935	1936	1937	1933	1934	1935	1936	1937
158 a 162 - Chumbo, estanho, zinco e suas ligas (continuação).										
161 A - Chapas de zinco (continuação).										
Salvador.....			1.002	6.648	84.078			1.467	17.607	158.843
Rio de Janeiro.....			263.291	308.558	245.396			566.426	721.567	747.494
Santos.....			91.041	200.039	78.798			224.805	499.311	269.375
Paranaguá.....			7.000	5.424	3.090			17.960	15.300	11.108
Antonina.....				3.003					7.303	
Itajaf.....				250					534	
Florianópolis.....			19.164	13.695	14.498			44.043	23.796	39.040
Rio Grande.....			12.421	12.001	37.357			23.341	23.781	86.368
Pelotas.....				3.748	2.750				9.100	8.471
Porto Alegre.....			62.257	81.560	84.280			106.989	144.375	206.895
Sant'Ana do Livramento.....			72	95				234	289	
Total em quilos.....			507.614	665.839	574.707			1.088.626	1.543.743	1.608.743
Valor por unidade.....								2\$144	2\$318	2\$799
# 162 { Manufaturas não especificadas de zinco. Manufactures of zinc and its alloys. Articles en zinc et alliages.										
Alemanha.....	3.188	1.927	23.236	3.767	5.126	50.971	45.300	104.982	81.005	89.869
Argentina.....	7	15	388				102	618		
Austria.....	62	23	37	28	29	1.421	798	1.725	647	1.091
Espanha.....			2		11			326	18	2.296
Estados-Unidos.....	2.310	1.712	4.577	720	758	27.346	18.279	27.930	16.231	25.077
França.....	2.098	139	327	160	509	45.120	6.742	18.919	11.666	29.206
Grã-Bretanha.....	6.771	2.054	1.173	1.975	1.050	19.407	26.197	9.617	16.054	8.186
Holanda.....		9						131		
Italia.....		1			8			47		2.268
Japão.....	405	318	135			3.592	2.977	1.255		
Suica.....					1					246
Tchecoslovaquia.....					33				3.101	
União belgo-luxemburguesa.....	1.502	500	2.843	101	1.064	4.465	2.365	47.052	2.839	4.362
Tota em quilos.....	16.343	6.698	32.718	6.784	8.556	152.424	102.953	212.424	131.561	162.601
Equivalente em ££, ouro.....						1,929	1,062	1,667	932	1,227
Manáus.....	91	8	10	9	31	2.100	293	370	408	896
Belém.....	42	878	68	13	29	1.486	3.698	2.104	253	1.101
São Luiz.....	1	111	955		3	116	943	6.316		91
Fortaleza.....	91	3	39		16	1.430	119	1.629	68	433
Cabedelo.....	27		12	37		170		332	1.367	
Recife.....	1.397	232	20.222	268	214	11.060	15.213	38.084	6.406	7.335
Maceió.....		3	19	28			284	1.469	1.620	
Aracaju.....	6	29	7		8	428	759	478		297
Salvador.....	38		96	21	60	628		4.076	549	2.166
Vitória.....		2					96			
Rio de Janeiro.....	9.400	3.525	8.138	4.305	5.806	108.780	54.377	68.861	70.391	94.319
Santos.....	1.124	1.815	2.538	1.690	2.231	18.718	25.786	77.417	41.576	45.988
Paranaguá.....	13			66	29	429			784	653
Fóz do Iguassú.....	7	15				102	117			
Itajaf.....	9		204			315		1.121		
Florianópolis.....		7		3			167		177	
Rio Grande.....	29		3			1.044		38		
Pelotas.....	9			49	35	278			1.700	1.907
Porto Alegre.....	4.059	38	407	295	94	5.340	1.042	10.129	6.262	7.415
Sant'Ana do Livramento.....		32					59			
Total em quilos.....	16.343	6.698	32.718	6.784	8.556	152.424	102.953	212.424	131.561	162.601
Valor por unidade.....						9\$326	15\$370	6\$492	19\$393	19\$004

CLASSE III { ARTIGOS MANUFATURADOS.
MANUFACTURED ARTICLES.
ARTICLES MANUFACTURÉS.

ANOS..... } 1933 - 1937
YEARS..... }
ANNÉES.... }

PAÍSES DE PROCEDÊNCIA E PORTOS DE DESTINO Countries of Consignment and Ports of Destination Pays de Provenance et Ports de Destination	QUANTIDADE QUANTITY QUANTITÉ					VALOR A BORDO NO BRASIL Value C. I. F. Valeur à bord au Brésil				
						MILRÉIS				
	1933	1934	1935	1936	1937	1933	1934	1935	1936	1937
163 a 172 C { Cobre e suas ligas. Copper and alloys. Cuivre et alliages.										
Total em quilos.....	1.385.779	2.008.996	2.167.283	2.860.486	3.261.329	12.398.182	17.808.481	29.977.791	36.825.423	38.908.065
Equivalente em ££, ouro.....						160,236	181,598	212,078	260,071	298,004
163 { Alfinetes. Pins. Épingles.										
Alemanha.....	211	125	345	379	498	4.463	2.577	7.581	20.153	13.642
Estados- Unidos.....			18	33	17			886	1.657	1.139
França.....	105	5	20	2	6	3.648	72	3.735	316	75
Grã- Bretanha.....	129	116	28	132	210	3.353	2.030	1.061	3.340	5.804
Total em quilos.....	445	246	411	546	731	11.464	4.679	13.263	25.466	20.660
Equivalente em ££, ouro.....						169	48	96	176	169
Manáus.....	2	1	2			66	23	45		
Belém.....	3					215				
São Luiz.....			15	62	5			196	852	263
Parnaíba.....					187					3.421
Recife.....	57			20	41	1.744			991	2.673
Rio de Janeiro.....	138	65	42	59	259	5.213	1.952	3.733	3.267	8.151
Santos.....	207	180	333	404	164	3.560	2.704	9.040	20.322	3.915
Paranaguá.....	11					97				
Florianópolis.....			19		28			249		552
Porto Alegre.....	17			1	47	417			34	1.685
Pelotas.....	10					152				
Total em quilos.....	445	246	411	546	731	11.464	4.679	13.263	25.466	20.660
Valor por unidade.....						25\$761	19\$020	32\$360	46\$641	28\$262
164 { Arame para uso não especificado. Copper wire for unenumerated purpose Fil de cuivre à usage non dénommés										
Alemanha.....	67.950	53.395	49.867	78.094	49.203	371.862	354.954	475.536	719.646	597.966
Argentina.....	1.058		4	278		4.637		36	3.972	
Austria.....					998					10.753
Bolivia.....					250					17
Estados- Unidos.....	1.415	1.909	1.347	17.326	15.126	35.883	36.162	33.087	104.273	129.223
França.....	10.279	1.830	2.451	665	2.787	52.496	19.023	6.742	10.131	17.841
Grã- Bretanha.....	105.226	31.832	11.188	6.986	49.581	330.268	117.567	56.680	55.209	280.336
Holanda.....	251		7			544		36		
Italia.....	35					1.612				
Japão.....			20.321		22			78.696		1.077
Portugal.....		950			2		3.591			45
Suecia.....		410	153	1.088			3.864	2.592	10.527	
União belgo-luxemburguesa.....	51.137	16.179	6.214	2.636	226	195.570	85.678	35.145	17.704	1.932
Total em quilos.....	237.351	106.505	91.552	107.073	118.195	992.872	620.839	688.550	921.462	1.039.190
Equivalente em ££, ouro.....						13,006	6,347	4,900	6,517	7,933
Manáus.....	123	404		227	1.429	965	2.702		2.869	17.881
Belém.....	14.589	4.696	9.851	6.029	25.001	55.533	19.202	42.112	46.787	182.483
São Luiz.....	132	91	38	45	60	1.003	865	417	479	549
Parnaíba.....	20		1	5	9	100			155	287
Fortaleza.....	6.059	415	860	4.497	876	26.363	4.722	8.509	39.502	10.341
Natal.....	40	50	60	40	20	266	322	540	393	88
Cabedelo.....	326	340	250	416	332	1.338	2.810	1.973	3.258	3.872
Recife.....	11.981	9.050	2.686	21.590	7.632	33.434	34.277	17.834	102.138	55.301
Maceió.....	264	460	210	300	65	1.480	3.307	2.197	2.901	845
Aracajú.....		5		10				36	359	
Salvador.....	592	855	2.576	694	1.385	3.309	6.331	7.873	9.305	17.837
Rio de Janeiro.....	108.215	54.971	21.186	29.820	37.800	437.387	271.575	182.051	275.978	298.403
Santos.....	83.098	25.988	44.221	35.256	39.866	372.756	219.364	345.897	353.395	406.717
Paranaguá.....	261	72	9	38	207	1.233	461	124	524	3.714
Antonina.....					2					32
Fóz do Iguassú.....	3			160		47			2.395	

CLASSE III { ARTIGOS MANUFATURADOS.
MANUFACTURED ARTICLES.
ARTICLES MANUFACTURÉS.

ANOS..... } 1933 - 1937
YEARS..... }
ANNÉES.... }

PAÍSES DE PROCEDÊNCIA E PORTOS DE DESTINO Countries of Consignment and Ports of Destination Pays de Provenance et Ports de Destination	QUANTIDADE QUANTITY QUANTITÉ					VALOR A BORDO NO BRASIL Value C. I. F. Valeur à bord au Brésil				
						MILRÉIS				
	1933	1934	1935	1936	1937	1933	1934	1935	1936	1937
163 a 172 C - Cobre e suas ligas (continuação).										
São Francisco.....	563	40	781	203	6.389	178	21.180	5.955
Itajaí.....	17	10	15	242	38	251	226	259	2.080	753
Florianópolis.....	586	235	70	50	50	2.425	2.453	316	758	832
Rio Grande.....	11	73	113	1.930	1.028	164	1.115	1.316	15.362	10.411
Pelotas.....	20	51	10	452	1.716	1.398
Porto Alegre.....	10.458	8.519	8.528	5.407	2.068	48.369	49.724	54.780	52.096	26.604
Sant'Ana do Livramento.....	13	236	68	73	67	60	1.205	648	3.057	825
Uruguaiana.....	4	36
Corumbá.....	250	17
Total em quilos.....	237.351	106.505	91.552	107.073	118.195	992.872	620.839	688.550	921.462	1.039.190
Valor por unidade.....	4\$183	6\$829	7\$520	8\$606	8\$792
164 A { Tela de arame. Wire gauze. Toile métallique.										
Alemanha.....	13.379	28.807	41.066	564.150	1.145.202	1.349.737
Austria.....	517	322	14.155	4.275
Estados- Unidos.....	951	513	1.363	28.562	19.247	65.328
França.....	627	1.635	2.717	34.283	89.316	96.787
Grã-Bretanha.....	550	1.592	833	12.793	37.182	21.155
Holanda.....	56
Italia.....	620	35.207
Japão.....	53	2.589
Suecia.....	107	882	3.187	29.919
Tchecoslovaquia.....	733	1.934	4.317	46.901	76.042	141.521
União belgo-luxemburguesa.....	1.229	8	24	61.761	6.516	11.851
Uruguai.....	12	1.256
Total em quilos.....	18.089	35.125	51.577	783.713	1.392.103	1.723.162
Equivalente em £, ouro.....	6,282	9,789	13,159
Belém.....	123	925	1.427	8.751	63.353	48.547
São Luiz.....	27	50	43	607	1.379	1.258
Fortaleza.....	70	43	115	5.530	1.259	5.303
Cabedelo.....	25	64	579	1.690
Recife.....	1.982	3.227	3.932	54.644	103.374	113.360
Maceió.....	374	167	218	15.203	6.152	3.260
Aracaju.....	324	12	13.726	393
Salvador.....	29	114	47	851	3.513	1.208
Rio de Janeiro.....	3.507	11.176	18.450	180.355	502.379	606.105
Santos.....	10.041	17.382	21.732	450.082	660.857	799.866
Paranaguá.....	439	574	95	15.296	10.164	1.989
São Francisco.....	22	13	9	725	372	336
Itajaí.....	50	1.681	1.615	52.995
Florianópolis.....	372	108	174	11.396	3.886	4.789
Rio Grande.....	113	89	538	3.033	1.997	12.781
Pelotas.....	18	9	620	391
Porto Alegre.....	623	1.122	3.116	22.315	29.329	71.365
Total em quilos.....	18.089	35.125	51.577	783.713	1.392.103	1.723.162
Valor por unidade.....	4\$328	3\$632	3\$409
165 { Manufaturas de bronze, latão, metal branco, douradas, etc. Manufactures of bronze, brass, chrysofite and similar. Articles manufacturés, en bronze, laiton, chris- tofle et similaires.										
Alemanha.....	3.136	8.183	14.134	17.685	5.757	217.314	665.262	663.071	438.930	253.099
Argentina.....	161	417	409	3.569	13.711	17.211
Austria.....	102	238	7.819	25.670
Dinamarca.....	7.140	732	73.761	8.085
Espanha.....	25	4	3.622	248
Estados- Unidos.....	926	941	2.399	977	894	35.266	38.978	98.475	40.187	45.015
França.....	3.103	3.871	7.128	71	907	247.483	342.232	248.508	19.673	57.492

CLASSE III { ARTIGOS MANUFATURADOS.
MANUFACTURED ARTICLES.
ARTICLES MANUFACTURÉS.

ANOS..... } 1933 - 1937
YEARS..... }
ANNÉES.... }

PAÍSES DE PROCEDÊNCIA E PORTOS DE DESTINO Countries of Consignment and Ports of Destination Pays de Provenance et Ports de Destination	QUANTIDADE QUANTITY QUANTITÉ					VALOR A BORDO NO BRASIL Value C. I. F. Valeur à bord au Brésil				
						MILRÉIS				
	1933	1934	1935	1936	1937	1933	1934	1935	1936	1937
163 a 172 C - Cobre e suas ligas (continuação).										
165 - Manufaturas de bronze, latão, etc. (continuação).										
Grã-Bretanha.....	2.203	2.105	11.160	980	957	179.865	233.881	267.382	28.236	33.603
Holanda.....	194	260			143	17.389	22.195			6.206
Italia.....	78	2.528	8		259	9.512	171.134	4.245		3.954
Japão.....	9	4	474	87	31	632	699	52.209	2.598	1.178
Portugal.....			29					368		
Possessões britânicas:										
Canadá.....					37					589
India.....					2					236
Suecia.....			115	19	12			5.113	424	403
Suíça.....	5		24			1.313		4.709		
Tchecoslovaquia.....	685	1.332	29	240	79	14.517	116.644	4.736	6.642	2.733
União belgo-luxemburguesa.....	26	62	34			1.743	1.484	554		
Uruguai.....	41					1.078				
Total em quilos.....	10.508	19.524	42.835	21.233	9.491	733.931	1.618.179	1.426.700	562.108	421.967
Equivalente em £, ouro.....						9,208	16,307	10,145	3,964	3,261
Manáus.....	36	20	181	205	125	1.813	1.754	7.873	3.579	3.842
Belém.....	73	20	635	70	800	5.569	1.256	19.123	2.695	19.403
São Luiz.....	37	6	163	1	2	1.106	254	5.632	89	144
Parnaíba.....	1					48				
Fortaleza.....	38	22	102	66	271	1.006	1.461	5.725	2.100	2.855
Cabedelo.....	49		6	3	12	1.433		308	157	702
Recife.....	192	221	773	1.052	189	8.481	11.559	28.897	20.879	6.449
Maceió.....	2	14	24		16	49	130	1.172		648
Aracajú.....				12	28				444	1.238
Salvador.....	43	42	1.715	774	173	4.336	5.310	61.955	28.237	6.345
Vitória.....	5					244				
Rio de Janeiro.....	6.438	8.500	26.046	15.801	5.046	491.284	774.217	863.659	380.742	243.219
Santos.....	2.910	10.182	12.212	2.002	2.438	194.054	800.415	392.463	77.082	121.118
Paranaguá.....	7	24	215	523	44	559	473	8.999	9.519	1.394
Antonina.....				68	18				1.024	517
São Francisco.....			19	21	24	63		705	2.360	528
Itajaí.....	2	5	176	12		1	83	1.729	1.942	
Florianópolis.....			10		23			2.170		1.641
Rio Grande.....	11	8	30	3	24	1.063	593	3.861	135	671
Pelotas.....	9	6	75	50	25	1.321	775	1.767	2.769	1.617
Porto Alegre.....	614	454	451	564	200	20.423	19.899	20.650	28.083	7.269
Bagé.....				6					272	
Sant'Ana do Livramento.....			2		33			12		2.367
Corumbá.....	41					1.078				
Total em quilos.....	10.508	19.524	42.835	21.233	9.491	733.931	1.618.179	1.426.700	562.108	421.967
Valor por unidade.....						69\$844	82\$881	33\$306	26\$473	44\$459
165 A { Artefatos para mesa, toucador e semelhantes. Articles for table or toilet service and similars. Articles pour service de table, de toilette et si- milaires.										
Alemanha.....			2.590	3.011	2.903			260.652	278.611	250.060
Argentina.....				3	32				89	2.937
Austria.....			87	2				8.593		275
Espanha.....				3					1.196	
Estados- Unidos.....			299	349	510			22.542	26.959	23.964
França.....			687	660	389			119.720	96.790	56.518
Grã-Bretanha.....			1.100	1.154	1.244			178.062	197.977	172.850
Holanda.....				4					461	
Japão.....			293	122	184			5.042	1.171	5.145
Palestina.....					2					31
Suecia.....										36
Tchecoslovaquia.....				39	72				2.223	2.610
União belgo-luxemburguesa.....			70					2.866		
Uruguai.....					30					1.422
Total em quilos.....			5.126	5.347	5.366			597.477	605.788	515.537
Equivalente em £, ouro.....								4,219	4,280	3,882

CLASSE III { ARTIGOS MANUFATURADOS.
MANUFACTURED ARTICLES.
ARTICLES MANUFACTURÉS.

ANOS..... } 1933 - 1937
YEARS..... }
ANNÉES.... }

PAÍSES DE PROCEDÊNCIA E PORTOS DE DESTINO Countries of Consignment and Ports of Destination Pays de Provenance et Ports de Destination	QUANTIDADE QUANTITY QUANTITÉ					VALOR A BORDO NO BRASIL Value C. I. F. Valeur à bord au Brésil				
						MILRÉIS				
	1933	1934	1935	1936	1937	1933	1934	1935	1936	1937
163 a 172 C - Cobre e suas ligas (continuação).										
165 A - Artefatos para mesa, etc (continuação).										
Manáus.....					1					106
Belém.....			10	64	49			996	5.425	4.785
São Luiz.....			17	53	14			1.376	3.266	1.192
Fortaleza.....			6	13	3			674	557	508
Cabedelo.....								36		
Recife.....			72	67	259			8.770	5.756	9.736
Maceió.....			8		11			1.261		640
Aracajú.....			4					258		
Salvador.....			8	86	102			1.124	8.205	6.177
Rio de Janeiro.....			2.711	2.825	2.930			329.617	382.453	327.031
Santos.....			2.155	1.715	1.452			234.703	156.206	12.205
Paranaguá.....			5	23	13			1.132	2.381	2.149
São Francisco.....			11	30	1			2.800	4.291	124
Florianópolis.....					2				672	263
Rio Grande.....			37	46	71			3.180	4.558	3.349
Pelotas.....			2	3	31			182	342	3.026
Porto Alegre.....			80	419	423			11.368	31.676	36.141
Uruguaiana.....					4					105
Total em quilos.....			5.126	5.347	5.366			597.477	605.778	515.537
Valor por unidade.....								116\$562	113\$294	96\$074
165 B { Objetos fixos de fantasia, decorações e adorno para mesa, parede, etc. Fancy fixed wares for table, wall or ceiling. Objets de fantaisie ou ornement pour dessus de table, mur ou plafond.										
Alemanha.....			576	757	1.216			52.860	49.257	146.647
Argentina.....				73					1.645	
Austria.....			2	3	5			182	430	884
Estados- Unidos.....			13	134	246			710	9.509	11.112
França.....			211	144	193			27.561	9.131	15.780
Grã-Bretanha.....			158	78	45			26.200	4.501	4.924
Italia.....					22					1.436
Japão.....			28	72	87			640	1.095	1.412
Tchecoslovaquia.....			1		4			181		513
União belgo-luxemburguesa.....					103					3.975
Total em quilos.....			989	1.261	1.921			108.334	75.568	186.683
Equivalente em ££, ouro.....								766	533	1,414
Manáus.....					3					52
Belém.....					9					1.582
São Luiz.....					8					1.156
Recife.....			94	24	105			15.331	4.306	7.929
Salvador.....				58	150				2.595	14.630
Rio de Janeiro.....			415	615	1.090			52.475	41.685	109.352
Santos.....			421	451	503			36.625	23.119	47.018
Paranaguá.....					3					70
São Francisco.....					4					981
Pelotas.....					1					84
Porto Alegre.....			59	113	45			3.903	3.846	3.829
Total em quilos.....			989	1.261	1.921			108.334	75.568	186.683
Valor por unidade.....								109\$428	59\$927	97\$180
165 C { Utensílios, vasilhames e recipientes, inclusive para fumantes e iluminação. Implements, bowls and other receptacles, inclu- ding articles for smokers and lighting. Ustensiles, jattes et autres récipients, y compris articles pour fumeurs et à éclairage.										
Alemanha.....			7.965	32.360	8.070			446.219	1.293.973	331.873
Argentina.....				45					1.793	
Austria.....			19	191	40			2.983	23.103	4.999
Dinamarca.....				1.065					8.447	

CLASSE III { ARTIGOS MANUFATURADOS.
MANUFACTURED ARTICLES.
ARTICLES MANUFACTURÉS.

ANOS..... } 1933 - 1937
YEARS..... }
ANNÉES.... }

PAÍSES DE PROCEDÊNCIA E PORTOS DE DESTINO Countries of Consignment and Ports of Destination Pays de Provenance et Ports de Destination	QUANTIDADE QUANTITY QUANTITÉ					VALOR A BORDO NO BRASIL Value C. I. F. Valeur à bord au Brésil				
						MILRÉIS				
	1933	1934	1935	1936	1937	1933	1934	1935	1936	1937
163 a 172 C - Cobre e suas ligas (continuação).										
165 C - Utensílios, vasilhames, etc. (continuação).										
Espanha.....				20					1.387	
Estados- Unidos.....			2.157	4.724	632			109.247	201.440	29.338
França.....			323	954	74			54.725	69.283	5.779
Grã-Bretanha.....			165	1.759	171			8.273	101.536	12.214
Italia.....			210					11.027		
Japão.....			1.966	794	181			57.512	21.894	4.446
Portugal.....				19					692	
Possessão britânica: Canadá.....				58					3.335	
Suecia.....			258	5.292	5.737			10.472	132.113	122.947
Tchecoslovaquia.....					4					302
União belgo-luxemburguesa.....			124	143	10			9.119	3.058	343
Total em quilos.....			13.187	47.424	14.919			709.577	1.862.054	512.241
Equivalente em £, ouro.....								5,016	13,129	3,945
Manáus.....			251	377	59			5.148	10.998	1.865
Belém.....			119	1.247	75			9.200	38.684	4.845
São Luiz.....			209	923				13.038	55.515	
Parnaíba.....				99	13				5.789	241
Fortaleza.....			366	2.014	42			14.003	40.288	2.522
Natal.....				224					3.817	
Cabedelo.....			2	10				367	843	
Recife.....			1.156	2.210	260			57.904	80.480	13.449
Maceió.....			81	50	4			4.977	3.583	303
Salvador.....			1.302	4.185	1.784			50.826	176.749	57.069
Rio de Janeiro.....			3.876	14.613	5.847			216.840	630.881	182.133
Santos.....			4.076	13.713	4.335			249.044	583.241	159.621
Paranaguá.....			357	1.465	799			18.684	44.910	27.616
Antonina.....				1					34	
São Francisco.....			21	429				570	6.952	18
Itajá.....				18	71				1.011	2.609
Florianópolis.....			201	345	140			16.283	19.169	5.915
Rio Grande.....			37	96	16			3.861	3.682	850
Pelotas.....			76	209	126			4.277	11.343	5.200
Porto Alegre.....			1.057	5.196	1.342			44.555	144.085	47.767
Bagé.....					6					198
Total em quilos.....			13.187	47.424	14.919			709.577	1.862.054	512.241
Valor por unidade.....								53\$757	39\$263	34\$334
166 { Bijouteria para porte pessoal. Plated jewelry for personal use. Bijouterie à usage personnel.										
Alemanha.....	2.656	4.459	7.587	2.006	2.357	684.698	1.427.996	1.866.438	549.558	709.197
Austria.....	47	37	81	86	337	11.802	10.292	27.737	22.721	85.780
Estados- Unidos.....	424	1.032	1.159	1.160	1.272	122.742	334.183	303.652	281.220	357.392
França.....	1.346	581	757	301	676	330.347	220.068	292.541	141.399	263.826
Grã-Bretanha.....	1.978	1.718	1.545	2.554	2.438	761.129	655.510	668.396	888.471	760.623
Italia.....		41	65				3.998	27.014		
Japão.....	90	176	421	574	334	4.939	15.653	44.984	62.823	24.759
Portugal.....			68					7.932		
Suiça.....		22				728	57.616			
Tchecoslovaquia.....	26	2.420	1.145	8.381	6.576	5.697	164.586	201.954	1.156.410	934.508
União belgo-luxemburguesa.....		64		39	4		5.158		505	1.465
Total em quilos.....	6.567	10.550	12.828	15.101	13.994	1.922.082	2.895.060	3.440.648	3.103.107	3.137.550
Equivalente em £, ouro.....						25,214	29,472	24,304	21,882	24,307
Manáus.....				1	54				438	4.302
Belém.....	41	15		18	5	14.591	1.246		4.012	3.827
São Luiz.....	17			169	14	10.411			3.797	4.719
Parnaíba.....		69			6		8.635			1.044
Fortaleza.....	93	15	55	185	66	42.419	3.361	35.489	12.395	12.940

CLASSE III { ARTIGOS MANUFATURADOS.
MANUFACTURED ARTICLES.
ARTICLES MANUFACTURÉS.

ANOS..... } 1933 - 1937
YEARS..... }
ANNÉES.... }

PAÍSES DE PROCEDÊNCIA E PORTOS DE DESTINO Countries of Consignment and Ports of Destination Pays de Provenance et Ports de Destination	QUANTIDADE QUANTITY QUANTITÉ					VALOR A BORDO NO BRASIL Value C. I. F. Valeur à bord au Brésil				
						MILRÉIS				
	1933	1934	1935	1936	1937	1933	1934	1935	1936	1937
163 a 172 C - Cobre e suas ligas (continuação).										
166 - Bijouteria para porte pessoal (continuação).										
Recife.....	54	1.611	69	260	275	14.135	16.798	20.135	52.696	51.563
Maceió.....			2	3	2			432	1.124	2.123
Salvador.....	13		37	15	55	7.773		4.280	4.847	11.149
Rio de Janeiro.....	5.736	7.390	11.991	13.221	12.236	1.564.685	2.273.304	3.091.494	2.823.630	2.885.707
Santos.....	588	1.276	644	1.106	1.071	264.379	540.882	276.903	177.138	130.127
Paranaguá.....		17	6	4	4	241	3.561	3.060	1.428	963
Antonina.....					1					224
São Francisco.....		1		1			143		153	
Florianópolis.....	16	17			55	1.380	1.776			8.304
Rio Grande.....		35					2.408			
Pelotas.....	3	51	2		8	228	16.885	398		1.432
Porto Alegre.....	6	53	22	118	142	1.840	26.861	8.457	21.449	19.126
Total em quilos.....	6.567	10.550	12.828	15.101	13.994	1.922.082	2.895.060	3.440.648	3.103.107	3.137.550
Valor por unidade.....						2928087	2748413	2688210	2058490	2248206
167 { Artigos e acessórios para confecções. Articles for confections. Articles pour confections.										
Alemanha.....			35.721	43.475	55.480			2.564.961	3.190.538	4.111.631
Austria.....			43	40				3.919	3.048	
Espanha.....					5					424
Estados-Unidos.....			4.767	2.849	2.197			144.574	117.982	81.478
França.....			1.172	1.709	1.787			181.047	139.565	130.226
Grã-Bretanha.....			1.213	605	1.005			47.083	20.124	38.311
Holanda.....			44					1.522		
Italia.....			3.120	1.801	2.272			251.929	65.645	122.221
Japão.....			945	727	1.391			39.445	33.852	75.444
Portugal.....			534	5	8			56.740	152	272
Suecia.....					9					114
Suiça.....					76					3.692
Tchecoslovaquia.....			2.661	1.399	4.252			267.954	97.153	187.652
União belgo-luxemburguesa.....			14					1.308		
Total em quilos.....			50.234	52.610	68.482			3.560.482	3.668.059	4.751.465
Equivalente em ££, ouro.....								25,300	25,876	36,176
Manáus.....			16	85	9			454	5.943	1.484
Belém.....			18	202	140			1.849	9.393	7.963
São Luiz.....			33	57	254			1.818	4.037	6.877
Parnaíba.....			2	1	99			210	483	6.711
Fortaleza.....			524	1.349	564			34.169	104.212	30.146
Natal.....					4					193
Cabedelo.....					70					4.064
Recife.....			1.193	2.198	1.543			68.581	150.582	87.612
Maceió.....			138	135	74			8.418	8.929	6.907
Aracajú.....				13					923	
Salvador.....			695	1.514	348			63.663	89.257	21.333
Rio de Janeiro.....			31.339	28.080	36.927			2.004.350	1.898.447	2.369.021
Santos.....			14.297	15.459	26.327			1.245.365	1.239.529	2.071.243
Paranaguá.....			73	204	42			2.099	7.942	1.483
Antonina.....				68					6.578	
São Francisco.....			158	153	231			18.758	9.301	28.345
Itajá.....			379	1	21			51.039	35	1.087
Florianópolis.....			295	200	315			14.870	13.011	23.035
Rio Grande.....				79	102				2.785	4.731
Pelotas.....			33	92	15			1.104	3.513	674
Porto Alegre.....			1.014	2.720	1.393			43.231	113.169	78.465
Bagé.....					4					91
Sant'Ana do Livramento.....			27					504		
Total em quilos.....			50.234	52.610	68.482			3.560.482	3.668.059	4.751.465
Valor por unidade.....								708878	698722	698408

CLASSE III { ARTIGOS MANUFATURADOS.
MANUFACTURED ARTICLES.
ARTICLES MANUFACTURÉS.

ANOS..... } 1933 - 1937
YEARS..... }
ANNÉES.... }

PAÍSES DE PROCEDÊNCIA E PORTOS DE DESTINO Countries of Consignment and Ports of Destination Pays de Provenance et Ports de Destination	QUANTIDADE QUANTITY QUANTITÉ					VALOR A BORDO NO BRASIL Value C. I. F. Valeur à bord au Brésil				
						MILRÉIS				
	1933	1934	1935	1936	1937	1933	1934	1935	1936	1937
163 a 172 C - Cobre e suas ligas (continuação).										
167 A { Artigos de eletricidade não especificados Electrical articles, unenumerated. Articles électrotechniques, non dénommés.										
Alemanha.....			15.166	22.063	16.332			253.188	370.377	329.132
Argentina.....			4					149		
Dinamarca.....					4.859					33.720
Estados- Unidos.....			74.931	153.411	54.412			1.099.017	1.572.778	759.339
França.....			129	313	142			7.555	9.533	7.149
Grã-Bretanha.....			29.078	83.940	3.827			250.868	747.381	121.724
Holanda.....					630					8.628
Japão.....			855	44	580			13.061	662	11.034
Possessão britânica: Canadá.....			20.577	61.263	631			89.547	243.557	22.195
Suecia.....				110	738				14.248	7.825
Suiça.....					686					10.527
União belgo-luxemburguesa.....			53	61	203.561			583	1.937	1.310.032
Total em quilos.....			140.793	321.205	286.398			1.713.968	2.960.473	2.621.305
Equivalente em ££, ouro.....								11,784	20,952	20,077
Manáus.....			283	16	40			5.851	425	976
Belém.....			226	11	113			12.433	603	5.506
São Luiz.....			121	52	8			2.653	1.196	1.044
Fortaleza.....			3.533	288	6			43.946	12.975	501
Cabedelo.....			17	21	30			1.183	963	1.130
Recife.....			1.330	2.734	3.179			41.348	74.648	84.315
Maceió.....			304	110	36			6.719	3.342	747
Aracajú.....					21					3.167
Salvador.....			33	181	1.265			3.977	8.255	37.644
Viçória.....			66	59	546			1.865	3.734	9.976
Rio de Janeiro.....			72.278	174.141	59.543			916.152	1.749.729	789.031
Santos.....			60.471	142.386	219.613			595.474	1.063.920	1.638.109
Paranaguá.....			4	218	385			956	14.487	6.905
São Francisco.....				261	18				6.789	837
Itajaí.....					92					4.444
Florianópolis.....			32		35			1.565		860
Rio Grande.....			375	83	31			17.430	4.456	5.646
Pelotas.....			9	70	26			877	1.888	1.411
Porto Alegre.....			1.707	574	1.411			61.390	13.063	29.056
Sant'Ana do Livramento.....			4					149		
Total em quilos.....			140.793	321.205	286.398			1.713.968	2.960.473	2.621.305
Valor por unidade.....								12\$173	9\$216	9\$152
167 B { Artigos para escritórios e colégios. Articles for offices and schools. Articles pour bureaux et lycées.										
Alemanha.....			1.487	2.107	3.254			124.871	184.152	218.673
Dinamarca.....				6					869	
Estados- Unidos.....			58	607	725			7.606	18.542	29.276
França.....			72	106	115			9.327	15.509	10.370
Grã-Bretanha.....			1.471	4.091	2.291			46.854	114.105	62.092
Japão.....			218	104	296			9.370	3.410	10.484
Suiça.....									54	
Techeoslovaquia.....					304					8.914
União belgo-luxemburguesa.....			24		6			762		196
Total em quilos.....			3.330	7.021	6.991			198.790	336.641	340.005
Equivalente em ££, ouro.....								1,377	2,376	2,583
Manáus.....				13	10				878	828
Belém.....			2	15	38			199	1.385	1.146
São Luiz.....				9	7				425	744
Parnaíba.....					4					522
Fortaleza.....			2	43	58					1.628
Cabedelo.....										48
Recife.....			30	220	47			4.028	12.446	7.701
Maceió.....			1	1					89	105
Salvador.....			41	123	92			4.278	9.024	2.202

CLASSE III (ARTIGOS MANUFATURADOS.
MANUFACTURED ARTICLES.
ARTICLES MANUFACTURÉS.

ANOS..... } 1933 - 1937
YEARS... }
ANNÉES... }

PAÍSES DE PROCEDÊNCIA E PORTOS DE DESTINO Countries of Consignment and Ports of Destination Pays de Provenance et Ports de Destination	QUANTIDADE QUANTITY QUANTITÉ					VALOR A BORDO NO BRASIL Value C. I. F. Valeur à bord au Brésil				
						MILRÉIS				
	1933	1934	1935	1936	1937	1933	1934	1935	1936	1937
163 a 172 C - Cobre e suas ligas (continuação).										
167 B - Artigos para escritórios e colégios (cont.).										
Rio de Janeiro.....			2.440	5.532	5.086			130.863	246.281	217.250
Santos.....			798	891	1.279			57.440	54.790	95.237
Paranaguá.....				6	2				510	70
São Francisco.....				10					1.465	
Florianópolis.....				12	10				847	263
Rio Grande.....				1	298				34	6.610
Pelotas.....				6	9				205	1.043
Porto Alegre.....			17	121	51			1.915	5.906	4.608
Uruguiana.....				18					152	
Total em quilos.....			3.330	7.021	6.991			198.790	336.641	340.005
Valor por unidade.....								59\$690	47\$947	48\$634
167 C (1) { Fechaduras, cadeados, trincos, dobradiças, gonzos e semelhantes. Locks, padlocks, latches, hinges, of all kinds and similars. Serrures, cadenas, loquets, gonds et similaires.										
Alemanha.....					14.514					725.241
Argentina.....					175					9.443
Estados- Unidos.....					2.729					203.886
França.....					12					706
Grã-Bretanha.....					1.114					33.275
Suecia.....					345					4.671
Tchecoslovaquia.....					214					11.024
Total em quilos.....					19.103					988.246
Equivalente em ££, ouro.....										7,491
Manáus.....					172					6.372
Belém.....					315					15.798
São Luiz.....					100					3.836
Fortaleza.....					109					6.332
Cahedelo.....					48					676
Recife.....					946					32.170
Maceió.....					31					1.517
Aracajú.....					16					350
Salvador.....					990					49.163
Rio de Janeiro.....					8.802					447.242
Santos.....					5.621					357.500
Paranaguá.....					621					18.297
São Francisco.....					20					1.083
Itajaí.....					13					404
Florianópolis.....					150					2.989
Rio Grande.....					27					912
Pelotas.....					13					527
Porto Alegre.....					1.109					43.018
Total em quilos.....					19.103					988.246
Valor por unidade.....										51\$732
167 D (1) { Parafusos, porcas, grampos, rebites, arruelas e semelhantes. Screws, bolts, clips, rivets, washers and similars. Vis, ecrous, épingles, rivets, rondelles et similaires.										
Alemanha.....					8.556					260.898
Estados- Unidos.....					10.806					239.510
França.....					219					6.988
Grã-Bretanha.....					4.905					111.506
Holanda.....					29					202
Japão.....					101					2.375

(1) Até 1936, incluída na classe 171 A.

(1) Up to 1936, included under class 171 A.

(1) Jusqu'à 1936, compris sous la classe 171 A.

CLASSE III { ARTIGOS MANUFATURADOS.
MANUFACTURED ARTICLES.
ARTICLES MANUFACTURÉS.

ANOS..... } 1933 - 1937
YEARS..... }
ANNÉES.... }

PAÍSES DE PROCEDÊNCIA E PORTOS DE DESTINO Countries of Consignment and Ports of Destination Pays de Provenance et Ports de Destination	QUANTIDADE QUANTITY QUANTITÉ					VALOR A BORDO NO BRASIL Value C. I. F. Valeur à bord au Brésil				
						MILRÉIS				
	1933	1934	1935	1936	1937	1933	1934	1935	1936	1937
163 a 172 C - Cobre e suas ligas (continuação).										
167 D - Parafusos, porcas, grampos etc. (cont.).										
Possessão britânica: Canadá.....					16					573
Suecia.....					519					13.047
Techeoslovaquia.....					289					9.462
União belgo-luxemburguesa.....					2					105
Total em quilos.....					25.442					644.666
Equivalente em ££, ouro.....										4,875
Manáus.....					224					7.400
Belém.....					317					13.912
São Luiz.....					11					406
Parnaíba.....					9					210
Fortaleza.....					710					9.444
Natal.....					18					367
Cabedelo.....					20					330
Recife.....					763					11.823
Maceió.....					18					373
Aracajú.....					486					5.903
Salvador.....					209					5.649
Rio de Janeiro.....					15.868					405.010
Santos.....					5.521					143.632
Paranaguá.....					334					13.663
São Francisco.....					22					1.071
Itajaí.....					51					2.221
Florianópolis.....					13					272
Rio Grande.....					95					1.679
Pelotas.....					42					1.860
Porto Alegre.....					665					18.452
Sant'Ana do Livramento.....					46					989
Total em quilos.....					25.442					644.666
Valor por unidade.....										25\$338
168 { Fio nú para electricidade. Uninsulated electric copper wire. Fils de cuivre non isolé pour l'électricité.										
Alemanha.....	4.204	8.238	8.732	3.834	1.562	39.466	75.285	105.731	42.322	19.911
Argentina.....				22					240	
Estados-Unidos.....	1.332	6.243	6.172	15.092	49.087	20.716	47.120	45.290	69.933	66.610
França.....			982	2	13			4.475	34	359
Grã-Bretanha.....	3.042	34.303	21.304	74.670	10.093	11.975	129.381	109.006	488.159	61.754
Holanda.....				54					345	
Italia.....			1.001					5.915		
Japão.....	259	292				2.599	3.917			
Suecia.....		21	18		18		176	217		234
Suiça.....					1.023					9.911
União belgo-luxemburguesa.....	707		1.271	2.000	100	1.461		4.796	13.069	809
Total em quilos.....	9.544	49.097	39.480	95.674	61.896	76.217	255.879	275.430	614.102	159.588
Equivalente em ££, ouro.....						1,003	2,561	1,978	4,284	1,266
Manáus.....	757		763	4	181	3.046		4.095	120	1.262
Belém.....	1.430	9.764	3.048		65	4.287	27.598	13.530		936
Parnaíba.....		30					535			
Fortaleza.....			27		10			326		302
Cabedelo.....		20	1.123		402		105	6.104		2.281
Recife.....	55	227	5.244	8.122		560	1.839	33.837	32.558	
Maceió.....				11					465	
Vitória.....	5					77				
Rio de Janeiro.....	5.574	9.661	6.378	50.687	58.502	60.382	88.393	70.274	353.403	134.576

CLASSE III { ARTIGOS MANUFATURADOS.
MANUFACTURED ARTICLES.
ARTICLES MANUFACTURÉS.

ANOS..... } 1933 - 1937
YEARS..... }
ANNÉES.... }

PAÍSES DE PROCEDÊNCIA E PORTOS DE DESTINO Countries of Consignment and Ports of Destination Pays de Provenance et Ports de Destination	QUANTIDADE QUANTITY QUANTITÉ					VALOR A BORDO NO BRASIL Value C. I. F. Valeur à bord au Brésil				
						MILRÉIS				
	1933	1934	1935	1936	1937	1933	1934	1935	1936	1937
163 a 172 C - Cobre e suas ligas (continuação).										
168 - Fio nú para eletricidade (continuação).										
Santos.....	1.563	29.261	21.277	34.952	2.736	6.868	136.438	126.485	215.452	20.231
Paranaguá.....		34		47			333		523	
Antonina.....	69					384				
Florianópolis.....			80					1.193		
Rio Grande.....	2					2				
Porto Alegre.....	89	100	1.296	1.829		611	638	17.903	11.341	
Sant'Ana do Livramento.....			244	22				1.683	240	
Total em quilos.....	9.544	49.097	39.480	95.674	61.896	76.217	255.879	275.430	614.102	159.588
Valor por unidade.....						7\$985	5\$211	6\$975	6\$418	2\$678
169 { Fio isolado para eletricidade. Insulated electric copper wire. Fil de cuivre isolé pour l'électricité.										
Alemanha.....	18.774	28.127	110.428	160.699	103.040	215.511	261.067	691.019	1.069.331	1.073.401
Argentina.....	80	41	20	10		560	390	384	304	
Austria.....			1.548							8.071
Dinamarca.....	1.694				3.816	16.839		22.085		146.919
Estados- Unidos.....	38.444	33.259	51.229	75.214	290.682	454.378	496.716	893.212	1.037.976	1.343.991
França.....	3	25	444	11	16	704	403	8.697	496	749
Grã-Bretanha.....	18.665	16.248	26.628	27.041	30.026	124.675	109.745	271.315	207.148	294.935
Holanda.....	2.162	1.187	11	670	89	3.682	4.913	260	4.974	1.506
Italia.....	65	60	60	31	2	1.648	1.374	1.994	517	16
Japão.....	738	649	621	567	50	8.784	3.765	11.742	16.944	1.977
Noruega.....	66					1.904				
Possessão britânica: Canadá.....			42	2.049	2.406			3.064	97.972	118.360
Suecia.....	7.770	7.629	3.255	4.870	14.549	61.728	67.248	90.613	83.389	288.950
Suiça.....	150	105	220	616	116	1.022	2.296	25.822	3.990	671
Tchecoslovaquia.....	440					3.672				
União belgo-luxemburguesa.....	24.917	116.233	50.487	54.414	57.658	43.352	265.250	283.949	332.334	457.045
Total em quilos.....	113.968	203.563	244.993	326.192	502.686	938.459	1.213.167	2.304.156	2.855.375	3.736.591
Equivalente em ££, ouro.....						11,968	12,408	16,190	20,131	28,736
Manáus.....	631	436	686	2.671	1.252	9.384	7.088	10.303	20.566	12.578
Belém.....	2.533	986	251	2.667	1.537	18.106	16.010	7.900	36.609	26.150
São Luiz.....	66	152	353	4	839	3.341	1.433	2.568	323	5.160
Parnaíba.....				3.164	2				8.571	196
Fortaleza.....	8	5.657	7	273	3.843	586	28.215	589	6.714	34.457
Natal.....		105		30	18		2.296		429	359
Cabedelo.....		2.462	1.462	1.428	2.436		7.621	8.838	8.238	32.127
Recife.....	2.695	7.582	10.075	13.659	34.749	16.932	43.107	126.511	155.659	292.571
Maceió.....	22	5	38	231	38	309	201	724	3.587	1.071
Salvador.....	63	42	179	264	141	1.046	2.920	9.868	7.746	10.448
Vitória.....	3	3	85		38	61	95	5.128		4.665
Rio de Janeiro.....	78.739	126.640	133.567	155.387	333.810	658.955	817.110	1.419.778	1.550.227	1.970.727
Santos.....	27.120	57.613	68.601	87.557	109.283	211.194	269.271	549.272	698.287	1.138.946
Paranaguá.....	10	13	19.549	46.655	1.624	1.350	1.141	87.400	243.933	73.308
Antonina.....	73					467				
Fóz do Iguassú.....	80	35		10		560	250		304	
São Francisco.....			170	30	175			403	439	1.283
Itajaí.....	114	45	78		24	804	403	655		355
Florianópolis.....	259		59	60	6	1.666		1.094	707	122
Rio Grande.....	76	725	656	434	516	462	4.325	3.994	6.948	8.215
Pelotas.....			4	339	1.068			149	2.023	11.805
Porto Alegre.....	942	769	9.113	11.274	10.543	10.332	9.062	67.502	103.741	106.582
Bagé.....					28					333
Sant'Ana do Livramento.....	534	293	60	55	716	2.904	2.619	1.480	324	5.133
Total em quilos.....	113.968	203.563	244.993	326.192	502.686	938.459	1.213.167	2.304.156	2.855.375	3.736.591
Valor por unidade.....						8\$234	5\$969	9\$406	8\$763	7\$433

CLASSE III { ARTIGOS MANUFATURADOS.
MANUFACTURED ARTICLES.
ARTICLES MANUFACTURÉS.

ANOS..... } 1933 - 1937
YEARS..... }
ANNÉES..... }

PAÍSES DE PROCEDÊNCIA E PORTOS DE DESTINO Countries of Consignment and Ports of Destination Pays de Provenance et Ports de Destination	QUANTIDADE QUANTITY QUANTITÉ					VALOR A BORDO NO BRASIL Value C. I. F. Valeur à bord au Brésil				
						MILRÉIS				
	1933	1934	1935	1936	1937	1933	1934	1935	1936	1937
163 a 172 C - Cobre e suas ligas (continuação).										
169 A { Cabos elétricos. Electric cables. Câbles électriques.										
Alemanha.....	70.764	39.416	51.225	136.078	141.341	192.757	113.713	212.739	547.475	647.883
Argentina.....	83				510	408				4.805
Dinamarca.....					31					166
Estados- Unidos.....	18.559	31.168	36.034	18.508	55.151	181.722	379.280	530.051	458.928	703.587
França.....	3.613		181	4.787	23.543	50.538		5.474	161.943	185.874
Grã-Bretanha.....	336.309	817.842	459.498	825.195	854.201	945.526	2.340.463	1.805.461	5.770.512	4.019.485
Holanda.....	6.196				166	9.508				1.458
Japão.....					20					388
Possessão britânica: Canadá.....			44.294	99.834	33.816			268.440	672.053	367.466
Suecia.....	2.089	19.882	23.041	62.843	107.804	5.969	52.766	157.140	389.426	651.734
Suiça.....	1.426			157		1.482			747	
União belgo-luxemburguesa.....	49.584	78.864	117.952	89.945	147.100	145.397	571.516	1.239.916	1.220.583	1.501.330
Total em quilos.....	488.623	987.172	732.225	1.237.347	1.363.683	1.533.307	3.457.738	4.219.221	9.221.667	8.084.176
Equivalente em ££, ouro.....						20,215	35,981	28,978	65,455	62,641
Manáus.....				97	36.122				1.099	129.203
Belém.....	114.209	207	22.555	113.681	274.014	289.289	1.982	97.525	415.222	901.517
São Luiz.....		22	2.515	333			210	22.310	4.385	
Parnaíba.....		331		6.492	8.023		943		20.658	26.360
Fortaleza.....	114			43.849	3.717	2.318			223.439	29.008
Natal.....				248	1.776				2.252	34.144
Cabedelo.....	1.112	6.208	12	171	39.386	2.770	23.877	324	1.004	186.465
Recife.....	1.149	3.691	5.008	6.837	15.866	4.523	17.286	29.147	71.543	99.527
Maceió.....	21	82				491	1.578			
Aracajú.....					153					1.087
Salvador.....		108	1.420	6.092	1.595		1.388	11.419	63.380	19.065
Vitória.....				193	4				9.344	574
Rio de Janeiro.....	316.650	918.382	577.221	934.163	852.992	949.560	3.144.191	3.246.684	7.421.951	5.486.464
Santos.....	49.226	44.891	77.174	73.007	66.250	258.231	218.236	658.509	722.926	768.581
Paranaguá.....		8.181			21.241		19.288			130.481
São Francisco.....		1.472					10.216			
Itajaí.....					989					16.661
Florianópolis.....		98					598			
Rio Grande.....	187		800	273	412	536		4.885	1.821	4.025
Pelotas.....			154					1.033		
Porto Alegre.....	5.937	3.499	45.278	51.798	41.107	25.292	17.945	146.857	262.070	249.152
Sant'Ana do Livramento.....	18		88	113	36	297		528	573	1.862
Total em quilos.....	488.623	987.172	732.225	1.237.347	1.363.683	1.533.307	3.457.738	4.219.221	9.221.667	8.084.176
Valor por unidade.....						5\$138	3\$502	5\$762	7\$453	5\$938
170 { Objetos de arte, estátuas e medalhões Objects of art (statues, etc.) Objets d'art (statues, médailles, etc.).										
Alemanha.....	93	24	1.878	670	26	7.247	2.214	78.819	33.409	2.751
Austria.....					15					1.643
Espanha.....	55					4.057				
Estados- Unidos.....	27		9	41	5	1.794		280	3.069	138
França.....	229	39	133	606	694	20.297	3.035	22.151	53.963	42.366
Grã-Bretanha.....	34			2		848			160	
Italia.....		72			10		2.257			624
Polônia.....	37					1.937				
União belgo-luxemburguesa.....		195			25		1.898			4.536
Total em quilos.....	475	330	2.020	1.319	775	36.180	9.404	101.250	90.601	52.058
Equivalente em ££, ouro.....						512	95	684	638	389

CLASSE III { ARTIGOS MANUFATURADOS.
MANUFACTURED ARTICLES.
ARTICLES MANUFACTURÉS.

ANOS..... } 1933 - 1937
YEARS..... }
ANNÉES.... }

PAÍSES DE PROCEDÊNCIA E PORTOS DE DESTINO Countries of Consignment and Ports of Destination Pays de Provenance et Ports de Destination	QUANTIDADE QUANTITY QUANTITÉ					VALOR A BORDO NO BRASIL Value C. I. F. Valeur à bord au Brésil				
						MILRÉIS				
	1933	1934	1935	1936	1937	1933	1934	1935	1936	1937
163 a 172 C - Cobre e suas ligas (continuação).										
170 - Objetos de arte, estátuas e medalhões (cont.).										
Recife.....	81				25	6.537				4.536
Salvador.....		1					201			
Rio de Janeiro.....	297	210	43	131	202	24.832	3.547	7.760	14.424	20.169
Santos.....	97	119	155	644	548	4.811	5.656	17.747	55.160	27.353
Porto Alegre.....			1.822	544				75.743	21.017	
Total em quilos.....	475	330	2.020	1.319	775	36.180	9.404	101.250	90.601	52.058
Valor por unidade.....						76\$168	28\$496	50\$098	68\$688	67\$171
171 { Tubos, canos e acessórios. Tubes, pipes and accessories. Tubes, tuyaux et accessoires.										
Alemanha.....	54.884	118.667	423.113	291.045	220.094	249.459	566.428	2.787.937	2.282.751	2.335.536
Argentina.....	39	2.410	145	772	139	441	36.971	3.832	6.798	4.265
Austria.....				99	29				2.004	3.139
Dinamarca.....					85					1.418
Estados- Unidos.....	31.546	18.448	39.075	66.668	130.917	83.333	144.993	500.696	966.572	1.958.968
França.....	12.635	52.660	5.657	15.941	35.864	40.527	222.005	48.171	126.568	226.572
Grã-Bretanha.....	146.535	210.101	52.552	49.757	67.326	583.618	1.284.534	397.039	585.398	805.710
Holanda.....		329		102	195		1.815		6.823	8.271
Italia.....	231		44		50	9.466		944		1.486
Japão.....				1					34	
Possessão britânica: Canadá.....			4	289	4.764			144	6.984	72.251
Suecia.....	20	592	1.963	75	1.297	221	4.420	10.575	3.844	20.481
Suiça.....	1.203		5	57	16	17.824		972	4.765	1.013
União belgo luxemburguesa.....	56.705	18.548	12.704	4.521	8.674	220.637	69.349	77.649	28.939	54.457
Uruguai.....		1.871		147			12.276		2.266	
Total em quilos.....	303.798	423.626	535.262	429.474	469.450	1.205.526	2.342.791	3.827.959	4.023.746	5.493.567
Equivalente em £f, ouro.....						16,711	23,560	27,342	28,347	41,898
Manáus.....	415	863	436	1.229	516	4.108	8.472	3.338	19.229	14.465
Belém.....	20.499	2.097	1.388	6.097	7.149	16.314	13.091	12.042	80.001	125.755
São Luiz.....	1.472	331	589	907	502	5.242	2.545	10.019	10.095	10.923
Parnaíba.....			350					4.507		
Fortaleza.....	1.662	620	40	2.527	575	13.710	5.714	2.607	30.041	11.570
Natal.....			5	11	16			972	202	104
Cabedelo.....	1.086	5.660	2.232	369	326	5.017	23.094	13.592	11.830	5.087
Recife.....	10.158	46.433	20.650	18.973	8.147	50.960	254.938	187.594	204.098	99.191
Maceió.....	809	3.764	9.705	5.697	1.285	3.970	23.166	89.171	46.765	17.842
Aracaju.....	13	696	381	1.289	966	204	3.748	3.069	10.755	9.607
Salvador.....	2.697	19.792	3.322	4.278	7.574	10.846	143.587	22.348	31.580	79.440
Vitória.....				501	10				3.118	181
Rio de Janeiro.....	146.514	175.456	274.651	230.104	285.349	569.966	1.079.255	2.005.990	2.030.935	2.999.215
Santos.....	99.303	155.012	207.464	132.478	137.260	416.540	693.121	1.356.085	1.283.110	1.827.792
Paranáguá.....	2.034	433	700	1.225	1.490	12.261	2.733	5.686	18.702	13.840
Antonina.....	694			27		3.223			499	
Fóz do Iguassú.....	8			18		119			988	
São Francisco.....		127	13	25	111		618	1.133	1.309	2.832
Itajaí.....	1.603				74	7.076				1.193
Florianópolis.....	460	618	1.440	2.592	249	2.005	3.219	9.972	19.811	6.677
Rio Grande.....	5.549	1.008	452	5.298	3.485	22.274	6.933	4.195	59.277	71.154
Pelotas.....	61	1.546	38	342	197	789	13.313	745	4.419	3.084
Porto Alegre.....	8.730	7.919	11.110	14.623	13.181	60.580	56.666	88.766	137.132	171.312
Sant'Ana do Livramento.....	31	1.251	296	864	988	322	8.578	6.128	19.850	22.306
Total em quilos.....	303.798	423.626	535.262	429.474	469.450	1.205.526	2.342.791	3.827.959	4.023.746	5.493.567
Valor por unidade.....						3\$968	6\$530	7\$151	9\$368	11\$701

CLASSE III { ARTIGOS MANUFATURADOS.
MANUFACTURED ARTICLES.
ARTICLES MANUFACTURÉS.

ANOS..... } 1933 - 1937
YEARS..... }
ANNÉES.... }

PAÍSES DE PROCEDÊNCIA E PORTOS DE DESTINO Countries of Consignment and Ports of Destination Pays de Provenance et Ports de Destination	QUANTIDADE QUANTITY QUANTITÉ					VALOR A BORDO NO BRASIL Value C. I. F. Valeur à bord au Brésil				
						MILRÉIS				
	1933	1934	1935	1936	1937	1933	1934	1935	1936	1937
163 a 172 C - Cobre e suas ligas (continuação).										
171 A { Material para instalações, construções e máquinas, não especificado. Materials for installations, buildings and machines, unenumerated. Matériel pour installations, bâtiments et machines non dénommé.										
Alemanha.....			19.492	30.871	2.394			769.635	972.899	70.413
Argentina.....			376		112			17.685		830
Austria.....				1					153	
Dinamarca.....			239	396	6.865			2.245	9.505	23.723
Estados- Unidos.....			13.173	13.601	2.046			369.628	431.547	140.661
França.....			878	505	973			56.897	25.036	27.030
Grã-Bretanha.....			19.546	12.563	9.911			265.592	371.652	184.967
Holanda.....			14	111	1			344	4.331	198
Japão.....			45	1.077	3			5.349	10.190	202
Portugal.....				13	16			300	744	
Possessão britânica: Canadá.....					121				1.950	
Suecia.....			1.140	881	400			19.285	14.821	9.303
Suíça.....			433	14				18.273	3.251	
Tchecoslovaquia.....			8.350					1.401		
União belgo-luxemburguesa.....			505	37	65			6.202	1.212	6.052
Total em quilos.....			64.204	60.194	22.770			1.532.836	1.847.291	463.379
Equivalente em ££, ouro.....								10,726	13,055	3,539
Manáus.....			383	304	121			14.987	10.441	8.546
Belém.....			1.555	643	10			48.195	34.312	810
São Luiz.....			182	138	12			7.236	4.902	985
Parnaíba.....			26					3.436		
Fortaleza.....			2.826	793	203			48.323	23.660	15.255
Natal.....			2	13				56	393	
Cabedelo.....			73	403	11			3.237	3.752	386
Recife.....			3.124	3.586	134			80.300	87.388	8.370
Maceió.....			76	166	119			3.237	6.194	6.876
Aracajú.....			323	34				5.945	1.380	
Salvador.....			1.789	1.848	131			73.292	47.306	3.666
Rio de Janeiro.....			25.575	32.646	15.535			732.630	943.307	240.456
Santos.....			13.809	13.477	3.677			358.420	526.973	157.053
Paranáguá.....			8.904	1.145	1.470			30.014	32.519	7.486
Antonina.....			2	15				224	1.345	
Fóz do Iguassú.....			64		1			5.665		30
São Francisco.....			54	254	33			1.705	12.225	1.697
Itajaí.....			6	26				200	1.664	
Florianópolis.....			231	267				7.292	6.496	
Rio Grande.....			301	45	890			7.872	4.761	2.325
Pelotas.....			12	131	387			1.118	5.466	5.351
Porto Alegre.....			1.912	2.482	36			80.517	89.792	4.087
Sant'Ana do Livramento.....			2.975	1.778				18.935	3.015	
Total em quilos.....			64.204	60.194	22.770			1.532.836	1.847.291	463.379
Valor por unidade.....								23\$873	30\$689	20\$550
71 B { Acessórios para máquinas de indústria açucareira. Accessories for sugary industry machines. (1) Accessoires pour machines de l'industrie sucrière										
Alemanha.....					14.494					256.838
Dinamarca.....					1.900					1.887
Estados- Unidos.....					2.945					37.323

(1) Até 1936, incluída na classe 268 C.
(1) Up to 1936, included under class 268 C.
(1) Jusqu'à 1936, compris sous la classe 268 C.

CLASSE III (ARTIGOS MANUFATURADOS.
MANUFACTURED ARTICLES.
ARTICLES MANUFACTURÉS.

ANOS..... } 1933 - 1937
YEARS..... }
ANNÉES.... }

PAÍSES DE PROCEDÊNCIA E PORTOS DE DESTINO Countries of Consignment and Ports of Destination Pays de Provenance et Ports de Destination	QUANTIDADE QUANTITY QUANTITÉ					VALOR A BORDO NO BRASIL Value C. I. F. Valeur à bord au Brésil				
						MILRÉIS				
	1933	1934	1935	1936	1937	1933	1934	1935	1936	1937
163 a 172 C - Cobre e suas ligas (continuação).										
171 B - Acessórios para máquinas de indústria açucareira (continuação).										
França.....					4.253					93.346
Grã-Bretanha.....					6.371					80.338
Tchecoslovaquia.....					108					3.522
União belgo-luxemburguesa.....					4.374					28.722
Total em quilos.....					34.445					501.976
Equivalente em ££, ouro.....										3,856
Cabedelo.....					84					2.426
Recife.....					946					33.775
Maceió.....					1.194					10.444
Aracajú.....					79					2.899
Salvador.....					742					14.886
Rio de Janeiro.....					12.551					102.815
Santos.....					18.849					334.731
Total em quilos.....					34.445					501.976
Valor por unidade.....										14873
171 C { Peças para máquinas de indústria têxtil. Parts for textile machines. Parties pour machines textiles.										
Alemanha.....				13.927	6.935				342.405	199.204
Estados- Unidos.....					9					521
França.....				6.056	249				87.430	23.852
Grã-Bretanha.....				10.534	86.835				161.315	747.455
Holanda.....				201					7.309	
Itália.....				162	3.174				1.478	44.742
Japão.....				1.993	5.102				27.416	72.069
Suíça.....				130	293				13.212	11.153
Tchecoslovaquia.....				22						552
Total em quilos.....				33.025	102.597				641.117	1.098.996
Equivalente em ££, ouro.....									4,530	8,191
Fortaleza.....				4	1.270				68	21.487
Recife.....				5.655	42.188				102.582	287.110
Maceió.....				38	6				2.859	148
Aracajú.....					105					10.150
Salvador.....					118					6.024
Rio de Janeiro.....				10.534	28.994				166.898	335.439
Santos.....				16.313	29.714				364.799	433.563
Itajá.....				447					3.281	
Rio Grande.....				34	202				630	5.075
Total em quilos.....				33.025	102.597				641.117	1.098.996
Valor por unidade.....									198418	108711
171 D { Acessórios para máquinas de indústria de borracha. Accessories for rubber industry machines. (1) Accessoires pour machines de l'industrie du caoutchouc.										
Estados- Unidos.....					174					4.807
Total em quilos.....					174					4.807
Equivalente em ££, ouro.....										59

(1) Até 1936, incluída na classe 269 A.

(1) Up to 1936, included under class 269 A.

(1) Jusqu'à 1936, compris sous la classe 269 A.

CLASSE III { ARTIGOS MANUFATURADOS.
MANUFACTURED ARTICLES.
ARTICLES MANUFACTURÉS.

ANOS..... } 1933 - 1937
YEARS..... }
ANNÉES.... }

PAÍSES DE PROCEDÊNCIA E PORTOS DE DESTINO Countries of Consignment and Ports of Destination Pays de Provenance et Ports de Destination	QUANTIDADE QUANTITY QUANTITÉ					VALOR A BORDO NO BRASIL Value C. I. F. Valeur à bord au Brésil				
						MILRÉIS				
	1933	1934	1935	1936	1937	1933	1934	1935	1936	1937
163 a 172 C - Cobre e suas ligas (continuação).										
171 D - Acessórios para máquinas de indústria de bor-racha (continuação).										
Belém.....					174					4.807
Total em quilos.....					174					4.807
Valor por unidade.....										278626
171 E (1) { Acessórios para máquinas de indústria de calçado. Accessories for shoe industry machinery. Accessoires pour machines de l'industrie de chaus-sures.										
Estados-Unidos.....					2					881
Total em quilos.....					2					881
Equivalente em ££, ouro.....										6
Rio de Janeiro.....					2					881
Total em quilos.....					2					881
Valor por unidade.....										4408500
171 F (2) { Acessórios para máquinas de indústria de couros. Accessories for leather industry machines. Accessoires pour machines de l'industrie du cuir.										
Alemanha.....					18					343
Total em quilos.....					18					343
Equivalente em ££, ouro.....										8
Rio de Janeiro.....					18					343
Total em quilos.....					18					343
Valor por unidade.....										198055
171 H (3) { Acessórios para máquinas de indústria de mine-ração. Accessories for mining industry machines. Accessoires pour machines de l'industrie minière.										
Estados-Unidos.....					13					3.609
Total em quilos.....					13					3.609
Equivalente em ££, ouro.....										23
Rio de Janeiro.....					13					3.609
Total em quilos.....					13					3.609
Valor por unidade.....										2778615

(1) Até 1936, incluída na classe 269 B.
(1) Up to 1936, included under class 269 B.
(1) Jusqu'a 1936, compris sous la classe 269 B.

(2) Até 1936, incluída na classe 269 C.
(2) Up to 1936, included under class 269 C.
(2) Jusqu'a 1936, compris sous classe 269 C.

(3) Até 1936, incluída na classe 268 A.
(3) Up to 1936, included under class 228 A.
(3) Jusqu'a 1936 compris sous la classe 268 A.

CLASSE III { ARTIGOS MANUFATURADOS.
MANUFACTURED ARTICLES.
ARTICLES MANUFACTURÉS.

ANOS..... } 1933 - 1937
YEARS..... }
ANNÉES.... }

PAÍSES DE PROCEDÊNCIA E PORTOS DE DESTINO Countries of Consignment and Ports of Destination Pays de Provenance et Ports de Destination	QUANTIDADE QUANTITY QUANTITÉ					VALOR A BORDO NO BRASIL Value C. I. F. Valeur à bord au Brésil				
						MILRÉIS				
	1933	1934	1935	1936	1937	1933	1934	1935	1936	1937
163 a 172 C - Cobre e suas ligas (continuação).										
171 I { Acessórios para máquinas de indústria siderúrgica e metalúrgica. (1) Accessories for metallurgic industry machines Accessoires pour machines de l'industrie sidérurgique et métallurgique.										
Alemanha.....					5					298
Total em quilos.....					5					298
Equivalente em ££, ouro.....										2
Santos.....					5					298
Total em quilos.....					5					298
Valor por unidade.....										598600
172 { Manufaturas não especificadas. Manufactures of copper, unenumerated. Articles de cuivre, non dénommés.										
Alemanha.....	77.934	83.262	47.296	12.177	12.754	2.019.117	2.563.091	1.257.618	382.496	380.206
Argentina.....	155	230	359	623	658	8.289	6.442	13.032	18.783	5.753
Austria.....	283	56	105	71	100	27.713	3.210	7.784	1.496	1.827
China.....			325					2.979		
Dinamarca.....	258	3.295		255	117	3.972	3.950		4.591	2.023
Espanha.....			5		5			2.935	69	505
Estados- Unidos.....	58.305	61.366	39.978	4.758	9.609	1.026.842	1.296.403	826.025	162.022	249.760
França.....	12.182	4.158	1.720	821	5.274	546.236	197.782	169.168	43.875	83.720
Grã-Bretanha.....	38.285	35.141	11.818	3.113	7.531	606.912	640.084	305.925	89.778	144.093
Holanda.....	1.406	515	340		71	44.444	14.632	10.239		16.059
Italia.....	4.779	2.406	516	29	285	155.495	56.177	9.257	707	12.174
Irlanda.....				12					1.810	
Japão.....	2.153	1.119	883	214	895	45.020	41.569	29.307	7.483	25.984
Portugal.....	153	18				9.808	740			
Possessão britânica: Canadá.....			118					1.554		
Possessão francesa: Siria.....	219	13				7.860	556			
Suécia.....	7.727	7.281	5.388	2.258	1.364	137.878	151.245	154.161	67.248	52.852
Suica.....	74	45	128	178	40	5.841	1.516	4.030	15.528	1.182
Tchecoslovaquia.....	5.898	915	661	230	40	165.889	116.073	30.369	21.665	1.065
União belgo-luxemburguesa.....	4.335	8.563	1.269			134.320	297.275	35.154		
Uruguai.....	354					2.508				
Total em quilos.....	214.500	208.383	110.939	24.739	38.743	4.948.144	5.390.745	2.859.537	817.551	977.203
Equivalente em ££, ouro.....						63,249	54,819	21,967	5,727	7,350
Manáus.....	1.310	5.624	590	36	75	23.208	36.605	10.040	1.538	1.948
Belém.....	5.614	2.796	2.579	1.292	145	68.358	60.277	72.602	31.378	6.620
São Luiz.....	2.676	1.367	82	28	1.663	39.572	34.019	2.350	556	11.112
Parnaíba.....	169	40	100			3.210	2.182	1.578		
Fortaleza.....	3.680	1.838	166	483	3	67.159	42.095	5.949	16.948	294
Natal.....	12	23	127	9	188	288	735	1.868	207	3.308
Cabedelo.....	250	566	127		61	5.552	20.046	4.586		3.180
Recife.....	10.646	15.572	2.015	409	1.594	193.413	285.443	76.703	18.545	23.636
Maceió.....	1.058	616	39	324	3	18.509	14.660	1.815	6.810	167
Aracajá.....	28	110	38			779	4.348	831		
Salvador.....	4.629	2.607	3.066	1.065	2.225	132.626	106.798	107.098	22.501	45.977
Vitória.....	24		49	8	3	319		4.675	1.114	121
Rio de Janeiro.....	119.550	99.972	61.995	12.956	18.815	2.720.236	2.966.348	1.466.386	375.475	528.532
Santos.....	47.983	52.979	31.582	5.779	10.527	1.283.780	1.253.277	851.556	261.657	258.476

(1) Até 1936, incluída na classe 268 B

(1) Up to 1936, included under class 268 B.

(1) Jusqu'à 1936 compris sous la classe 268 B.

CLASSE III { ARTIGOS MANUFATURADOS.
MANUFACTURED ARTICLES.
ARTICLES MANUFACTURÉS.

ANOS..... } 1933 - 1937
YEARS..... }
ANNÉES... }

PAÍSES DE PROCEDÊNCIA E PORTOS DE DESTINO Countries of Consignment and Ports of Destination Pays de Provenance et Ports de Destination	QUANTIDADE QUANTITY QUANTITÉ					VALOR A BORDO NO BRASIL Value C. I. F. Valeur à bord au Brésil				
						MILRÉIS				
	1933	1934	1935	1936	1937	1933	1934	1935	1936	1937
163 a 172 C - Cobre e suas ligas (continuação).										
172 - Manufaturas não especificadas (continuação).										
Paraguá.....	1.556	890	1.068	199	331	37.388	31.832	42.755	7.032	8.702
Antonina.....	132	32	1	35		1.232	759	18	1.016	
Fóz do Iguassú.....	30					684				
São Francisco.....	222	204	594	74	7	5.047	13.015	10.904	5.763	529
Itajá.....	19	41	95			1.976	2.149	3.943		
Florianópolis.....	787	1.778	188	172	59	11.076	34.354	5.008	4.990	1.722
Rio Grande.....	1.342	3.409	583	345	326	24.042	79.507	15.806	10.058	6.031
Pelotas.....	880	676	232	66	117	22.918	18.215	5.759	1.642	2.023
Porto Alegre.....	11.716	16.973	4.975	1.446	2.601	283.122	379.774	160.602	49.153	65.825
Bagé.....	25	16				578	474			
Sant'Ana do Livramento.....	156	224	488	13		2.902	3.813	5.615	1.168	
Uruguiana.....			154					1.007		
Corumbá.....	6		6			170		83		
Total em quilos.....	214.500	208.383	110.939	24.739	38.743	4.948.144	5.390.745	2.859.537	817.551	977.203
Valor por unidade.....						25\$068	26\$869	25\$775	33\$047	25\$222
172 A { Artigos para instalações sanitárias. Articles for sanitary installations. Articles pour installations sanitaires.										
Alemanha.....			12.288	13.440	19.991			348.012	372.017	495.882
Argentina.....			772					31.234		
Austria.....					90					3.356
Dinamarca.....				25					4.311	
Estados-Unidos.....			17.186	13.648	13.933			502.034	383.076	361.228
França.....			74	461	14			3.005	16.928	927
Grã-Bretanha.....			20.565	9.334	3.837			495.525	364.388	376.420
Holanda.....			7.161	692	1.956			217.277	24.746	64.923
Japão.....				1					18	
Possessão britânica: Canadá.....			295					1.891		
Suíça.....			38	24				2.921	2.043	
Tchecoslováquia.....					5					336
União belgo-luxemburguesa.....			407	200	78			14.001	7.801	2.244
Uruguai.....				751	84				25.816	3.196
Total em quilos.....			58.786	38.576	39.988			1.615.900	1.201.144	1.308.512
Equivalente em ff, ouro.....								11,035	8,460	9,894
Manáus.....			185	109	255			5.433	3.396	6.001
Belém.....			2.049	1.042	943			64.705	27.683	29.383
São Luiz.....			884	203	337			8.356	6.828	5.186
Fortaleza.....			227	301	525			9.753	10.364	17.433
Natal.....			35		26			2.257		980
Cabedelo.....			225	47	43			8.531	1.142	1.109
Recife.....			1.224	546	1.184			44.571	26.158	29.819
Maceió.....			758	142				11.271	4.358	
Salvador.....			123	81	107			10.432	3.213	3.876
Rio de Janeiro.....			31.194	21.686	23.742			882.020	732.427	689.961
Santos.....			15.247	11.042	9.286			425.288	275.192	273.531
Paraguá.....			48	597	50			1.331	14.035	2.251
Antonina.....				1	33				153	687
São Francisco.....			56	101				2.974	6.260	
Itajá.....					5					362
Florianópolis.....			191	164	70			6.510	6.943	2.432
Rio Grande.....			632	9				13.462	345	
Pelotas.....			54	99	17			2.200	1.171	447
Porto Alegre.....			1.864	2.196	3.365			69.444	75.951	245.054
Sant'Ana do Livramento.....			3.790	210				47.362	5.525	
Total em quilos.....			58.786	38.576	39.988			1.615.900	1.201.144	1.308.512
Valor por unidade.....								27\$481	31\$187	32\$722

CLASSE III { ARTIGOS MANUFATURADOS.
MANUFACTURED ARTICLES.
ARTICLES MANUFACTURÉS.

ANOS..... } 1933 - 1937
YEARS..... }
ANNÉES.... }

PAÍSES DE PROCEDÊNCIA E PORTOS DE DESTINO Countries of Consignment and Ports of Destination Pays de Provenance et Ports de Destination	QUANTIDADE QUANTITY QUANTITÉ					VALOR A BORDO NO BRASIL Value C. I. F. Valeur à bord au Brésil				
						MILRÉIS				
	1933	1934	1935	1936	1937	1933	1934	1935	1936	1937
163 a 172 C - Cobre e suas ligas (continuação).										
172 C { Bicos para gás. Copper gas-burners. (1) { Becs à gaz en cuivre.										
Alemanha.....					767					65.829
Estados-Unidos.....					7					611
Grã-Bretanha.....					700					52.964
Total em quilos.....					1.474					119.404
Equivalente em ££, ouro.....										909
Manáus.....					7					900
Belém.....					29					4.137
São Luiz.....					7					739
Fortaleza.....					28					2.782
Natal.....					6					866
Recife.....					156					14.406
Maceió.....					8					823
Aracajú.....					3					466
Salvador.....					75					11.171
Rio de Janeiro.....					378					21.723
Santos.....					518					40.764
Paranáguá.....					8					276
Itajaí.....					11					450
Rio Grande.....					2					567
Pelotas.....					12					2.017
Porto Alegre.....					231					17.317
Total em quilos.....					1.474					119.404
Valor por unidade.....										81\$006
173 a 195 D { Ferro e aço. Iron and steel. { Fer et acier.										
Total em quilos.....	181.023.388	223.686.860	204.437.336	229.032.673	304.792.894	168.097.647	218.844.945	332.149.818	391.642.804	542.654.312
Equivalente em ££, ouro.....						2,150,252	2,225,246	2,371,406	2,761,319	4,128,953
173 { Agulhas. Needles. { Aiguilles.										
Alemanha.....	19.639	11.336	23.725	20.765	19.529	1.011.681	843.267	1.975.916	2.063.194	1.667.008
Estados-Unidos.....	362	477	360	542	488	105.157	181.036	183.998	258.100	227.805
França.....	1.458	1.080	40	5	2	85.886	65.646	10.067	1.005	1.061
Grã-Bretanha.....	2.253	1.368	2.471	2.378	2.883	322.200	495.361	1.248.950	874.636	932.230
Irlanda.....				234					98.776	
Japão.....	152	826	2.001	1.920	5.167	2.146	16.675	36.983	26.621	103.813
Perú.....	2					1.047				
Suíça.....	2	4		3		1.501	378		4.529	
Tchecoslovaquia.....	138					2.786				
União belgo-luxemburguesa.....	104	288				4.677	17.623			
Total em quilos.....	24.110	15.379	28.597	25.847	28.069	1.537.081	1.619.986	3.455.914	3.326.861	2.931.917
Equivalente em ££, ouro.....						20,101	16,524	24,616	23,864	22,463
Manáus.....	175	128	171	227	223	12.861	16.518	22.375	34.492	27.377
Belém.....	686	128	366	200	261	13.376	15.200	27.442	19.374	27.022
São Luiz.....	294	212	199	391	261	14.200	14.052	16.579	25.801	16.110
Parnafba.....	56	76			111	1.736	3.385			6.687
Fortaleza.....	759	1.156	1.927	1.618	1.232	47.394	57.300	97.014	54.298	91.188
Natal.....	18	48	46	42	161	1.032	1.086	3.968	737	8.109
Cabedelo.....	116	60	103	37	180	2.338	2.413	3.882	1.166	13.556
Recife.....	1.507	1.221	1.413	1.572	1.074	106.537	201.989	299.199	312.941	256.658

(1) Até 1936, incluída na classe 172.

(1) Up to 1936, included under class 172.

(1) Jusqu'à 1936, compris sous la classe 172.

CLASSE III { ARTIGOS MANUFATURADOS.
MANUFACTURED ARTICLES.
ARTICLES MANUFACTURÉS.

ANOS..... } 1933 - 1937
YEARS..... }
ANNÉES.... }

PAÍSES DE PROCEDÊNCIA E PORTOS DE DESTINO Countries of Consignment and Ports of Destination Pays de Provenance et Ports de Destination	QUANTIDADE QUANTITY QUANTITÉ					VALOR A BORDO NO BRASIL Value C. I. F. Valeur à bord au Brésil				
						MILRÉIS				
	1933	1934	1935	1936	1937	1933	1934	1935	1936	1937
173 a 195 D - Ferro e aço (continuação).										
173 - Agulhas (continuação).										
Maceió.....	143	156	406	67	109	4.471	10.993	24.912	5.617	6.496
Aracaju.....	9	13	9	12	20	50	183	499	141	753
Salvador.....	632	263	2.045	1.537	1.580	50.375	18.927	182.159	145.839	123.800
Vitória.....	9					204				
Rio de Janeiro.....	10.610	6.780	13.598	10.849	13.821	595.556	621.960	1.340.648	1.456.257	1.080.993
Santos.....	7.322	3.906	6.697	7.132	6.926	514.816	499.181	1.217.852	1.028.267	1.044.237
Paranaguá.....	112	62	44	242	56	4.226	11.129	8.236	7.887	5.951
Antonina.....		6	1	9			238	1.528	3.494	
São Francisco.....	1	25	39	31	5	193	10.778	7.427	4.860	914
Itajaf.....		16		32	3		3.858		6.228	752
Florianópolis.....	125	256	176	227	183	16.736	26.914	24.162	35.392	26.245
Rio Grande.....	109	67	33	18	62	23.421	12.956	12.336	8.516	16.630
Pelotas.....	233	131	141	38	220	11.169	13.977	18.190	8.131	32.619
Porto Alegre.....	1.194	666	1.183	1.566	1.546	116.390	76.322	147.506	167.423	148.000
Bagé.....		3		3	3		627			785
Uruguaiana.....					2					35
Total em quilos.....	24.110	15.379	28.597	25.847	28.069	1.537.081	1.619.986	3.455.914	3.326.861	2.931.917
Valor por unidade.....						<i>63\$752</i>	<i>105\$337</i>	<i>120\$835</i>	<i>128\$715</i>	<i>104\$453</i>
174 { Alfinetes. Pins. Epingles.										
Alemanha.....	7.431	1.697	3.538	5.576	12.500	75.729	29.571	61.217	112.324	184.039
Argentina.....		2					28	18		
Estados-Unidos.....	826		104	231	130	9.402	212	3.589	9.625	4.590
França.....	1.092	286	4		29	16.259	5.228	556	34	446
Grã-Bretanha.....	541	236	6	16	91	6.438	4.167	466	1.158	1.763
Tchecoslovaquia.....	2.436					19.220				
União belgo-luxemburguesa.....	1.244	493				12.317	5.293			
Total em quilos.....	13.570	2.714	3.654	5.823	12.750	139.365	44.499	65.846	123.141	190.838
Equivalente em £, ouro.....						<i>1,875</i>	<i>451</i>	<i>464</i>	<i>872</i>	<i>1,505</i>
Manáus.....	4	2		4		82	47		71	
Belém.....	28	3		26	1	422	155		475	31
São Luiz.....	71		5	29		1.289		92	564	
Fortaleza.....	332	83	1	393	99	6.650	1.901		5.698	1.302
Natal.....					15					263
Cabedelo.....	23				97	317				2.349
Recife.....	1.198	152		215	184	12.948	1.845		3.350	3.089
Maceió.....	126	31		13	129	2.109	507		324	2.170
Salvador.....	560	304	210	1	329	9.488	10.830	4.945	17	5.598
Rio de Janeiro.....	7.426	1.633	2.848	4.152	7.421	63.754	18.039	44.077	67.351	108.129
Santos.....	3.483	485	471	648	4.043	38.362	10.725	14.174	16.703	62.617
Paranaguá.....	219		46	1		2.463		447	51	
Antonina.....		3					36			
Itajaf.....	21				7	201				168
Florianópolis.....			60					1.962		
Rio Grande.....	64				360	861				4.226
Porto Alegre.....	15	16	11	341	65	419	386	131	28.537	896
Sant'Ana do Livramento.....		2	2				28	18		
Total em quilos.....	13.570	2.714	3.654	5.823	12.750	139.365	44.499	65.846	123.141	190.838
Valor por unidade.....						<i>10\$270</i>	<i>16\$396</i>	<i>18\$020</i>	<i>21\$147</i>	<i>14\$967</i>
175 { Acessórios para máquinas não especificadas. Accessories for machines, unenumerated. Accessoires pour machines non dénommées.										
Alemanha.....			227.438	268.421	383.734			2.632.860	3.632.934	4.761.855
Argentina.....			11.105	3.472	2.828			82.836	25.470	40.398
Austria.....			184	758	3.152			2.592	9.185	94.428
Cuba.....			1.333					40.344		
Dinamarca.....			363	13.212				6.708	87.376	
Estados-Unidos.....			254.506	324.563	128.714			2.100.004	1.765.827	1.412.058
França.....			12.335	20.019	20.253			338.969	511.308	275.189

CLASSE III { ARTIGOS MANUFATURADOS.
MANUFACTURED ARTICLES.
ARTICLES MANUFACTURÉS.

ANOS..... } 1933 - 1937
YEARS..... }
ANNÉES... }

PAÍSES DE PROCEDÊNCIA E PORTOS DE DESTINO Countries of Consignment and Ports of Destination Pays de Provenance et Ports de Destination	QUANTIDADE QUANTITY QUANTITÉ					VALOR A BORDO NO BRASIL Value C. I. F. Valeur à bord au Brésil				
						MILRÉIS				
	1933	1934	1935	1936	1937	1933	1934	1935	1936	1937
173 a 195 D - Ferro e aço (continuação).										
175 - Acessório para máquinas não especificadas (continuação).										
Grã-Bretanha.....			189.845	130.955	163.443			1.916.814	1.689.274	1.747.703
Holanda.....			1.539	1.647	373			28.816	11.580	5.307
Itália.....			92	455	12.340			5.044	26.195	182.602
Japão.....			195	2.218	652			7.808	19.862	19.258
Portugal.....			247	38	45			5.013	2.153	1.141
Possessão britânica: Canadá.....			174	227	247			261	15.749	11.898
Suecia.....			2.780	6.173	10.336			17.369	58.326	113.485
Suíça.....			4.043	173	946			98.429	8.715	30.448
Tchecoslovaquia.....			10	149	8.770			36	2.478	22.153
União belgo-luxemburguesa.....			22.757	61.225	4.407			330.055	134.935	26.162
Uruguai.....			4.966	5	238			55.892	549	9.165
Total em quilos.....			733.912	833.710	740.478			7.669.850	8.001.916	8.753.250
Equivalente em ££, ouro.....								55,626	56,259	66,558
Manáus.....			1.502	1.650	1.604			27.487	48.249	49.884
Belém.....			5.690	9.962	3.504			105.438	140.921	107.489
São Luiz.....			766	76	936			11.828	1.979	17.754
Parnaíba.....			116	116	293			6.394	2.741	4.928
Fortaleza.....			1.584	3.979	1.539			32.350	61.925	29.722
Natal.....			600	3.955				10.368	48.462	
Cabedelo.....			542	15.933	411			11.855	69.265	18.093
Recife.....			37.046	29.625	7.356			423.356	352.715	168.089
Maceió.....			2.359	2.969	696			38.862	40.320	18.458
Aracaju.....			44	36	9			728	1.294	32
Salvador.....			9.377	11.665	18.303			75.182	132.125	218.271
Vitória.....			34					3.932		
Rio de Janeiro.....			363.336	440.660	274.771			3.029.692	2.879.615	2.902.317
Santos.....			161.718	205.277	274.885			2.536.692	3.101.528	3.500.354
Paranáguá.....			11.605	19.250	24.952			130.511	241.645	387.136
Antonina.....			356	247	266			9.153	2.820	6.237
Fóz do Iguassú.....			26		7			1.093		245
São Francisco.....			1.916	1.678	7.394			27.155	41.905	128.662
Itajaí.....			4.287	4.281	3.334			44.802	44.516	44.284
Florianópolis.....			2.368	3.275	5.416			40.616	44.959	87.678
Rio Grande.....			53.423	7.258	8.143			340.786	91.669	108.960
Pelotas.....			1.496	1.861	4.538			25.405	25.446	48.718
Porto Alegre.....			51.436	69.395	101.293			578.849	611.132	886.622
Bagé.....				37					983	
Sant'Ana do Livramento.....			22.267	525	518			157.167	15.702	17.832
Uruguiana.....			18					119		
Porto Esperança.....					310					1.485
Total em quilos.....			733.912	833.710	740.478			7.669.850	8.001.916	8.753.250
Valor por unidade.....								10\$451	9\$597	11\$821
175 A { Partes para máquinas de indústria textil Parts for machines of textile industry. Parties pour machines de l'industrie textile										
Alemanha.....			8.706	10.008	13.784			310.435	388.870	608.158
Estados-Unidos.....			14.923	4.486	1.781			164.919	137.984	70.068
França.....			2.612	682	1.043			34.228	22.734	34.203
Grã-Bretanha.....			166.394	266.921	276.864			3.111.702	4.573.487	5.117.780
Holanda.....				1.537	4.308				31.053	27.588
Itália.....			14.036	20.333	43.321			237.118	236.072	610.566
Japão.....			3.210	9.015	22.901			42.343	139.664	301.004
Suíça.....			1.805	1.481	12.473			103.165	75.838	312.443
União belgo-luxemburguesa.....			432	189	1.640			7.146	17.634	70.809
Total em quilos.....			212.118	314.652	378.115			4.011.056	5.623.336	7.152.619
Equivalente em ££, ouro.....								28,554	39,613	54,324

CLASSE III { ARTIGOS MANUFATURADOS.
MANUFACTURED ARTICLES.
ARTICLES MANUFACTURÉS.

ANOS..... } 1933 - 1937
YEARS..... }
ANNÉES.... }

PAÍSES DE PROCEDÊNCIA E PORTOS DE DESTINO Countries of Consignment and Ports of Destination Pays de Provenance et Ports de Destination	QUANTIDADE QUANTITY QUANTITÉ					VALOR A BORDO NO BRASIL Value C. I. F. Valeur à bord au Brésil				
						MILRÉIS				
	1933	1934	1935	1936	1937	1933	1934	1935	1936	1937
173 a 195 D - Ferro e aço (continuação).										
175 A - Partes para máquinas de indústria textil (continuação).										
Manáus.....					28					1.149
Belém.....			1.770	13.542				22.777	137.243	
São Luiz.....			3.018	3.034	3.275			51.245	61.697	53.699
Fortaleza.....			3.290	2.310	797			51.499	51.565	14.503
Natal.....				158					3.346	
Cabedelo.....			5.927	11.469	11.436			151.361	216.219	297.377
Recife.....			43.810	51.365	56.806			578.249	731.489	688.298
Maceió.....			8.006	5.857	22.897			169.760	129.298	297.598
Aracajú.....					3.119					49.689
Salvador.....			3.111	20.325	16.583			47.235	307.594	281.426
Rio de Janeiro.....			61.838	132.474	129.208			1.381.261	2.222.258	2.653.114
Santos.....			79.042	72.692	131.643			1.507.444	1.662.147	2.744.064
Paranaguá.....					72					6.886
São Francisco.....				78	45				43.859	6.354
Itajaí.....			327	551	534			7.599	17.156	15.434
Rio Grande.....			990	382	927			19.934	22.351	15.447
Pelotas.....			159					2.575		
Porto Alegre.....			830	415	745			20.117	17.113	27.531
Total em quilos.....			212.118	314.652	378.115			4.011.056	5.623.336	7.152.619
Valor por unidade.....								183909	173872	183916
175 B { Eixos e dispositivos de transmissão de movimento, não especificados. Axles and apparatus for transmitting movements, unenumerated. Essieux et appareils pour transmission de mouvement, non dénommés.										
Alemanha.....			350.895	285.130	289.321			657.689	1.226.114	867.527
Argentina.....			804	175	646			6.243	1.868	2.857
Austria.....				700	577				11.844	28.461
Estados Unidos.....			21.732	73.832	56.355			140.532	1.339.201	605.859
França.....			237	231	868			3.846	6.734	18.801
Grã-Bretanha.....			29.177	159.748	41.890			545.411	929.365	450.023
Holanda.....			1.273		575			16.283		4.882
Italia.....			24.914	31.568	5.440			488.642	882.465	153.513
Japão.....			456	186				4.118	1.468	
Perú.....			685					9.973		
Possessão britânica: Canadá.....				9	4.998				603	33.330
Suecia.....			201.626	327.638	316.462			2.239.628	3.994.126	1.838.938
Suíça.....			1.630	605	1.768			31.386	13.324	23.135
União belgo-luxemburguesa.....			59.557	10.949	92.461			82.474	10.891	121.700
Total em quilos.....			692.986	890.771	811.361			4.226.225	8.418.003	4.049.026
Equivalente em ff, ouro.....								29,494	59,428	30,729
Manáus.....				1.804	794				4.649	3.954
Belém.....			1.576	57	468			11.286	5.242	6.125
São Luiz.....					62					563
Parnaíba.....				1	1.260				118	14.745
Fortaleza.....			6	43	5.019			92	1.620	39.515
Natal.....				111	1				656	31
Cabedelo.....			6.435	2.010	6.577			30.337	78.805	51.923
Recife.....			29.593	67.490	44.737			264.979	362.965	244.522
Maceió.....			235	746	256			1.034	10.499	3.269
Aracajú.....				716	47				5.817	1.483
Salvador.....			5.582	14.732	24.573			63.250	191.903	192.386
Rio de Janeiro.....			199.165	298.728	229.956			1.799.675	3.873.405	1.323.031
Santos.....			387.260	401.310	298.954			1.793.398	3.307.220	1.648.650
Paranaguá.....			7	12.159	8.840			962	16.845	14.189
São Francisco.....			19		272			894		1.450
Itajaí.....			34	87	522			1.744	3.705	15.640
Florianópolis.....				5.626	52.840				43.429	91.076
Rio de Janeiro.....			908	1.754	4.079			3.629	15.711	11.451

CLASSE III { ARTIGOS MANUFATURADOS.
MANUFACTURED ARTICLES.
ARTICLES MANUFACTURÉS.

ANOS..... } 1933 - 1937
YEARS..... }
ANNÉES.... }

PAÍSES DE PROCEDÊNCIA E PORTOS DE DESTINO Countries of Consignment and Ports of Destination Pays de Provenance et Ports de Destination	QUANTIDADE QUANTITY QUANTITÉ					VALOR A BORDO NO BRASIL Value C. I. F. Valeur à bord au Brésil				
						MILRÉIS				
	1933	1934	1935	1936	1937	1933	1934	1935	1936	1937
173 a 195 D - Ferro e aço (continuação).										
175 B - Eixos e dispositivos de transmissão de movimento, não especificados (continuação).										
Pelotas.....			2.746	1.375	5.279			4.377	4.620	15.524
Porto Alegre.....			58.613	82.022	126.767			244.017	490.794	368.135
Sant'Ana do Livramento.....			807					6.551		
Porto Esperança.....					58					1.364
Total em quilos.....			692.986	890.771	811.361			4.226.225	8.418.003	4.049.026
Valor por unidade.....								6\$098	9\$450	4\$990
175 C { Peças para máquinas de indústria de calçados. Parts for machines of shoe industry. Parties pour machines de l'industrie de chaussures.										
Alemanha.....				452	1.064				13.569	17.897
Estados-Unidos.....				5.339	5.873				439.272	387.938
Grã-Bretanha.....				347	9.496				26.359	115.614
Japão.....					856					8.011
Total em quilos.....				6.138	17.289				479.200	529.460
Equivalente em £, ouro.....									3,367	4,077
Manaus.....					38					287
Belém.....					162					1.247
Rio de Janeiro.....				5.101	13.414				392.025	444.710
Santos.....				558	3.610				58.004	81.930
Itajaí.....					2					30
Porto Alegre.....				479	63				29.171	1.256
Total em quilos.....				6.138	17.289				479.200	529.460
Valor por unidade.....									78\$071	80\$624
175 D { Peças para máquinas de indústria de mineração. Parts for machines of mining industry. Parties pour machines de l'industrie minière.										
Alemanha.....				12.340	15.968				16.126	73.775
Dinamarca.....					40.000					55.560
Estados-Unidos.....				5.348	511.783				190.657	1.092.577
Grã-Bretanha.....				377.735	222.624				666.758	866.360
Tchecoslováquia.....					181					3.832
União belgo-luxemburguesa.....				169	17.545				3.837	27.362
Total em quilos.....				395.592	808.101				877.378	2.119.466
Equivalente em £, ouro.....									6,241	16,275
Maceió.....					1.454					22.386
Rio de Janeiro.....				379.764	771.107				847.673	1.970.267
Santos.....					32.296					66.085
Paranaguá.....				12.152	1.934				14.766	14.482
São Francisco.....					181					3.832
Rio Grande.....				3.676					14.939	
Porto Alegre.....					1.129					42.414
Total em quilos.....				395.592	808.101				877.378	2.119.466
Valor por unidade.....									2\$317	2\$622

CLASSE III { ARTIGOS MANUFATURADOS.
MANUFACTURED ARTICLES.
ARTICLES MANUFACTURÉS.

ANOS..... } 1933 - 1937
YEARS..... }
ANNÉES.... }

PAÍSES DE PROCEDÊNCIA E PORTOS DE DESTINO Countries of Consignment and Ports of Destination Pays de Provenance et Ports de Destination	QUANTIDADE QUANTITY QUANTITÉ					VALOR A BORDO NO BRASIL Value C. I. F. Valeur à bord au Brésil				
						MILRÉIS				
	1933	1934	1935	1936	1937	1933	1934	1935	1936	1937
175 a 193 D - Ferro e aço (continuação).										
175 E { Peças para máquinas de indústria siderúrgica e metalúrgica. Parts for machines of metallurgical industry. Parties pour machines de l'industrie sidérurgique et métallurgique.										
Alemanha.....				18.247	780				62.525	13.123
Estados-Unidos.....				181	181				1.333	1.333
França.....				873	211				49.318	38.693
União belgo-luxemburguesa.....				441.353	574.732				501.214	1.020.685
Total em quilos.....				460.473	575.954				613.057	1.073.834
Equivalente em ££, ouro.....									4,348	7,354
Rio de Janeiro.....				460.473	574.993				613.057	1.059.378
Santos.....					961					14.456
Total em quilos.....				460.473	575.954				613.057	1.073.834
Valor por unidade.....									1\$331	1\$364
175 F { Peças para máquinas de indústria açucareira. Parts for machines of sugar industry. Parties pour machines de l'industrie sucrière.										
Alemanha.....				178.472	55.046				413.740	227.512
Estados-Unidos.....				30.105	22.026				176.424	167.979
França.....				114.470	122.617				670.540	626.145
Grã-Bretanha.....				226.110	79.313				927.712	341.080
Holanda.....				229					2.578	
Italia.....					6.978					18.100
Tchecoslovaquia.....				158	68.078				3.678	161.628
União belgo-luxemburguesa.....				13.260	24.819				42.058	81.144
Total em quilos.....				562.804	378.877				2.236.730	1.623.588
Equivalente em ££, ouro.....									15,706	12,565
São Luiz.....				158					1.055	
Cabedelo.....				3.508	1.924				26.279	12.414
Recife.....				203.286	88.887				739.779	285.240
Maceió.....				8.213	7.691				46.510	42.910
Aracajú.....				26.794	16.366				118.671	105.008
Salvador.....				3.891	28.148				36.839	130.085
Rio de Janeiro.....				110.236	96.414				592.488	387.013
Santos.....				206.718	139.447				675.109	660.918
Total em quilos.....				562.804	378.877				2.236.730	1.623.588
Valor por unidade.....									3\$974	4\$285
175 G { Peças e acessórios para máquinas de indústria de borracha. Parts and accessories for rubber industry machines. Pièces et accessoires pour machines de l'industrie du caoutchouc.										
(1) Alemanha.....					8.964					83.738
(1) Estados-Unidos.....					13.415					140.611
Total em quilos.....					22.379					224.349
Equivalente em ££, ouro.....										1,670

(1) Até 1936, incluída na classe 269 A.
(1) Up to 1936, included under class 269 A.
(1) Jusqu'à 1936, compris sous la classe 269 A.

CLASSE III { ARTIGOS MANUFATURADOS.
MANUFACTURED ARTICLES.
ARTICLES MANUFACTURÉS.

ANOS..... } 1933 - 1937
YEARS..... }
ANNÉES.... }

PAÍSES DE PROCEDÊNCIA E PORTOS DE DESTINO Countries of Consignment and Ports of Destination Pays de Provenance et Ports de Destination	QUANTIDADE QUANTITY QUANTITÉ					VALOR A BORDO NO BRASIL Value C. I. F. Valeur à bord au Brésil				
						MILRÉIS				
	1933	1934	1935	1936	1937	1933	1934	1935	1936	1937
173 a 195 D - Ferro e aço (continuação).										
175 G - Peças e acessórios para máquinas de indústria de borracha (continuação).										
Rio de Janeiro.....					17.522					160.393
Santos.....					4.837					63.956
Total em quilos.....					22.379					224.349
Valor por unidade.....										10\$024
175 H (1) { Peças e acessórios para máquinas de indústria de couros. Parts and accessories for leather industry machines. Pièces et accessoires pour machines de l'industrie du cuir.										
Alemanha.....					732					15.377
Estados-Unidos.....					330					9.493
França.....					25					1.641
Total em quilos.....					1.087					26.511
Equivalente em £, ouro.....										203
Belém.....					38					1.664
Natal.....					45					1.495
Recife.....					182					4.998
Salvador.....					119					3.971
Rio de Janeiro.....					609					10.799
Santos.....					39					2.471
Paranaguá.....					40					411
Porto Alegre.....					15					702
Total em quilos.....					1.087					26.511
Valor por unidade.....										24\$389
175 I (2) { Peças e acessórios para máquinas da indústria de laticínios. Parts and accessories for dairy product machines. Pièces et accessoires pour machines de l'industrie de laiterie.										
Grã-Bretanha.....					18					3.977
Suíça.....					109					7.383
Total em quilos.....					127					11.360
Equivalente em £, ouro.....										87
Rio de Janeiro.....					127					11.360
Total em quilos.....					127					11.360
Valor por unidade.....										89\$448
176 { Arame farpado. Barbed wire. Ronces artificielles.										
Alemanha.....	3.741.217	6.089.556	8.882.219	14.699.147	12.817.245	2.699.500	4.813.064	10.517.507	18.222.630	20.915.373
Argentina.....	5.100		3.400		2.700	6.433		2.758		2.571
Estados-Unidos.....	5.896.094	8.445.515	5.537.044	5.359.315	5.186.895	4.371.524	6.476.040	5.218.012	5.220.072	7.054.917
França.....	53.550		180.750	37.600	59.980	41.894		177.947	52.392	94.641
Grã-Bretanha.....	1.087.668	145.759	30.811	36.558	32.524	873.430	151.472	82.384	79.903	67.931
Holanda.....	1.269.425	1.249.042	381.050	16.400		975.935	973.099	479.380	14.629	
Japão.....			990	450	1.086.922			1.012	640	1.058.74

(1) Até 1936, incluída na classe 269 C.

(1) Up to 1936, included under classe 269 C.

(1) Jusqu'à 1936, compris sous la classe 269 C.

(2) Até 1936, incluída na classe 269 D.

(2) Up to 1936, included under class 269 D.

(2) Jusqu'à 1936, compris sous la classe 269 D.

CLASSE III { ARTIGOS MANUFATURADOS.
MANUFACTURED ARTICLES.
ARTICLES MANUFACTURÉS.

ANOS..... } 1933 - 1937
YEARS..... }
ANNÉES.... }

PAÍSES DE PROCEDÊNCIA E PORTOS DE DESTINO Countries of Consignment and Ports of Destination Pays de Provenance et Ports de Destination	QUANTIDADE QUANTITY QUANTITÉ					VALOR A BORDO NO BRASIL Value C. I. F. Valeur à bord au Brésil				
						MILRÊIS				
	1933	1934	1935	1936	1937	1933	1934	1935	1936	1937
173 a 195 D - Ferro e aço (continuação).										
176 - Arame farpado (continuação).										
Polônia.....				108.000	42.000				92.651	68.919
Tchecoslovaquia.....					30.000					48.668
União belgo-luxemburguesa.....	6.953.580	4.844.625	5.307.285	3.245.292	3.542.919	5.343.530	3.857.574	5.848.342	3.193.695	4.781.140
Uruguaí.....	16.989	16.329				18.483	17.321			
Total em quilos.....	19.023.623	20.790.826	20.323.549	23.502.762	22.801.185	14.330.729	16.288.570	22.327.342	26.876.612	34.092.919
Equivalente em ££, ouro.....						188,258	166,229	160,250	189,744	259,504
Manáus.....	29.574	43.235	30.845	35.400	54.218	26.887	39.393	50.962	49.693	83.916
Belém.....	57.600	46.880	70.800	60.059	25.593	42.373	40.088	77.774	78.032	42.035
São Luiz.....	72.621	73.373	92.311	94.879	160.663	59.486	61.570	136.123	132.362	263.703
Parnaíba.....	62.555	10.489	32.445	90.900	236.410	68.908	17.999	80.965	180.523	490.513
Fortaleza.....	261.547	313.515	608.885	1.182.675	525.623	236.522	271.216	722.389	1.479.502	951.136
Natal.....	149.738	260.678	169.740	187.749	121.777	135.251	230.313	215.074	223.094	250.978
Cabedelo.....	303.236	99.117	383.309	441.602	357.231	277.362	98.454	522.258	621.950	538.581
Recife.....	788.989	907.547	1.363.338	1.858.658	1.715.707	632.285	750.726	1.740.277	2.149.606	2.766.380
Maceió.....	137.981	114.339	115.164	99.152	76.142	113.990	104.415	136.886	132.552	172.518
Aracajú.....	157.295	151.514	163.569	279.965	102.435	133.406	139.551	242.447	406.212	253.254
Salvador.....	1.120.906	1.289.649	1.289.823	1.771.249	1.794.616	902.182	1.071.390	1.482.672	2.002.134	2.786.083
Rio de Janeiro.....	6.170.310	6.117.033	6.927.206	7.505.254	6.447.369	4.350.724	4.505.757	7.270.027	8.225.305	9.254.407
Santos.....	6.280.644	8.506.235	6.937.031	6.881.536	8.190.837	4.601.631	6.510.122	7.139.876	7.547.453	11.443.903
Paranaguá.....	164.840	69.264	75.700	141.405	76.757	115.783	75.738	95.928	204.615	149.439
Antonina.....	1.430				68.000	1.744				95.008
São Francisco.....	34.100	80.000	8.650	20.000	79.170	29.898	75.827	10.305	26.310	147.436
Itajaí.....			91.718	48.500	21.750			94.943	71.588	47.983
Florianópolis.....	321.700	432.100	351.750	218.400	349.754	263.687	407.116	437.666	294.831	592.087
Rio Grande.....	214.361	298.200	204.594	342.216	184.190	194.490	245.059	255.265	451.094	307.975
Pelotas.....	225.473	86.085	50.800	228.574	196.830	182.382	73.568	72.966	312.857	356.000
Porto Alegre.....	2.446.634	1.842.244	1.352.471	2.014.589	2.015.412	1.936.822	1.516.038	1.539.781	2.286.839	3.097.005
Quaraí.....	660					823				
Uruguaiana.....	5.100		3.400		2.700	6.433		2.758		2.579
Corumbá.....	16.329	49.329				17.660	54.230			
Total em quilos.....	19.023.623	20.790.826	20.323.549	23.502.762	22.801.185	14.330.729	16.288.570	22.327.342	26.876.612	34.092.919
Valor por unidade.....						\$753	\$783	1\$098	1\$143	1\$496
176 A { Rolamentos e esferas para mancais. Bearings and bearing balls. (1) Roulements et billes pour paliers.										
Alemanha.....					27.364					622.470
Estados- Unidos.....					32.834					1.126.401
França.....					679					4.993
Grã-Bretanha.....					20.547					692.577
Itália.....					34.375					1.039.524
Possessão britânica: Canadá.....					350					7.775
Suecia.....					129.745					3.335.439
Suíça.....					815					21.195
União belgo-luxemburguesa.....					208					9.517
Total em quilos.....					246.917					6.859.891
Equivalente em ££, ouro.....										52,139
Manáus.....					4					352
Belém.....					74					3.775
São Luiz.....					19					1.224
Fortaleza.....					23					1.805
Natal.....					6					725
Cabedelo.....					139					2.991
Recife.....					7.242					183.179
Aracajú.....					62					3.957
Salvador.....					7.576					202.503

(1) Até 1936, incluída na classe 175 B
(1) Up to 1936, included under class 175 B.
(1) Jusqu'à 1936, compris sous la class 175 B.

CLASSE III { ARTIGOS MANUFATURADOS.
MANUFACTURED ARTICLES.
ARTICLES MANUFACTURÉS.

ANOS..... } 1933 - 1937
YEARS..... }
ANNÉES.... }

PAÍSES DE PROCEDÊNCIA E PORTOS DE DESTINO Countries of Consignment and Ports of Destination Pays de Provenance et Ports de Destination	QUANTIDADE QUANTITY QUANTITÉ					VALOR A BORDO NO BRASIL Value C. I. F. Valeur à bord au Brésil				
						MILRÉIS				
	1933	1934	1935	1936	1937	1933	1934	1935	1936	1937
173 a 195 D - Ferro e aço (continuação).										
176 A - Rolamentos e esferas para mancais (cont.).										
Rio de Janeiro.....					102.707					2.861.831
Santos.....					105.595					2.905.117
Paranaguá.....					3.251					209.345
São Francisco.....					20					171
Florianópolis.....					4.037					29.860
Pelotas.....					4					121
Porto Alegre.....					16.158					452.935
Total em quilos.....					246.917					6.859.891
Valor por unidade.....										27\$782
177 { Arame, exclusive farpado. Wire, (except barbed wire). Fils, non compris ronces artificielles.										
Alemanha.....	9.554.424	11.126.141	15.325.580	20.223.705	16.801.974	8.070.092	10.473.622	21.109.245	29.219.419	29.053.819
Argentina.....	10.063	2.495	8.852	12.901	13.535	10.317	4.547	10.938	27.290	27.068
Austria.....				10.980	10.372				32.320	27.964
Dantzig.....		10.000					5.033			
Estados-Unidos.....	2.616.858	5.864.203	4.895.230	7.578.695	9.034.232	1.848.742	4.541.292	4.211.434	6.607.469	11.002.886
França.....	63.468	1.390	312.767	680.721	612.289	57.695	2.954	326.813	622.244	584.563
Grã-Bretanha.....	2.594.317	1.189.487	408.545	390.976	502.679	2.382.501	1.188.368	720.532	799.848	908.078
Holanda.....	1.841.526	1.179.549	2.394.981	2	90.765	1.587.590	990.287	3.041.867	170	149.838
Italia.....	7.370	17.827	33.131		11.122	46.949	42.049	43.946		68.328
Japão.....		2.137	40.315	1.439.546	5.632.573		1.697	47.319	1.413.487	7.420.255
Polonia.....		30.810	82.320		437.479		12.370	45.892		580.797
Suecia.....	9.191	3.777	5.835	817	1.821	56.175	23.093	43.937	6.735	9.177
Suça.....	1.037	6.464	6.989	102	14.863	992	6.832	18.966	361	30.489
Tchecoslovaquia.....				312.540	37.110				181.487	69.684
União belgo-luxemburguesa.....	6.229.517	6.187.665	5.920.803	1.329.941	6.475.368	4.769.379	4.892.963	5.935.346	1.423.768	7.863.552
Uruguai.....	16.026		2.250	9.567	13.500	19.369		2.766	49.726	26.233
Total em quilos.....	22.943.797	25.621.945	29.437.598	31.990.493	39.689.682	18.849.801	22.185.107	35.559.001	40.384.324	57.822.711
Equivalente em £f, ouro.....						243,018	224,300	252,076	284,514	446,555
Manáus.....	144.914	148.774	136.932	163.718	228.563	106.001	122.894	172.843	239.356	371.811
Belém.....	447.361	372.905	452.134	416.546	474.106	341.056	315.360	540.804	491.787	709.603
São Luiz.....	59.601	29.194	91.306	83.380	126.373	59.641	38.873	132.042	122.240	215.013
Parnaíba.....	64.854	79.658	81.827	69.550	84.918	52.465	69.081	98.396	96.361	124.812
Fortaleza.....	102.177	292.278	467.988	301.737	194.317	99.586	269.899	611.593	430.368	314.176
Natal.....	113.550	136.760	47.000	71.514	75.284	94.505	128.062	62.907	92.731	118.470
Cabedelo.....	81.091	99.502	286.622	30.421	15.588	73.284	114.577	435.859	48.548	29.876
Recife.....	584.176	983.821	1.141.375	836.488	640.219	461.787	792.374	1.377.484	1.000.190	877.823
Maceió.....	67.422	78.778	138.782	52.400	29.951	66.977	78.672	191.181	88.272	70.592
Aracajú.....	14.300	21.250	19.250	10.250	2.539	16.712	24.498	32.609	16.397	8.453
Salvador.....	489.446	981.067	1.240.549	1.300.585	1.425.165	408.827	848.973	1.402.130	1.643.379	2.018.499
Vitória.....			24.000	15	18			37.087	102	140
Rio de Janeiro.....	5.101.116	5.839.076	7.553.110	8.238.573	11.737.138	3.934.304	4.754.245	8.334.035	9.279.941	15.541.442
Santos.....	7.554.171	8.787.398	10.212.861	9.772.252	13.729.991	7.279.766	8.295.097	13.347.981	13.643.510	21.343.526
Paranaguá.....	327.170	529.043	797.450	653.785	969.628	244.372	408.999	937.250	860.876	1.478.942
Antonina.....	1.292	18	72	200	5.284	1.804	199	821	494	11.485
Fóz do Iguaçu.....	30	26	3.390	5.320	8.490	61	111	6.946	9.936	17.848
São Francisco.....	201.923	246.004	276.212	208.931	277.655	137.545	172.765	305.601	265.189	383.181
Itajaí.....	1.287	3	13.569	1.500	5.260	2.684	107	18.447	3.632	12.349
Florianópolis.....	805.386	859.348	953.170	718.635	1.131.647	438.190	616.536	1.241.106	896.272	1.461.627
Rio Grande.....	1.296.154	1.556.050	445.584	701.101	635.922	973.821	1.326.797	475.330	867.107	846.529
Pelotas.....	507.205	591.646	335.320	809.308	1.121.925	468.013	574.841	551.135	1.410.269	2.050.611
Porto Alegre.....	4.876.990	3.845.652	4.633.754	7.293.534	6.636.695	3.500.469	3.086.719	5.158.879	8.554.377	9.604.505
Bagé.....	10.980			2	12	11.186			255	179
Sant'Ana do Livramento.....	39.575	58.444	83.091	139.898	119.494	29.454	47.772	83.769	157.366	184.986
Quaraí.....	1.800					2.388				
Uruguiana.....	35.000	29.000		5.100	13.500	29.653	27.054		10.579	
Porto Esperança.....				51.300	13.500				76.204	26.233
Corumbá.....	14.826	56.250	2.250	54.450		15.250	70.802	2.766	78.586	
Total em quilos.....	22.943.797	25.621.945	29.437.598	31.990.493	39.689.682	18.849.801	22.185.107	35.559.001	40.384.324	57.822.711
Valor por unidade.....						\$821	\$865	\$907	\$926	\$1456

CLASSE III { ARTIGOS MANUFATURADOS.
MANUFACTURED ARTICLES.
ARTICLES MANUFACTURÉS.

ANOS..... } 1933 - 1937
YEARS..... }
ANNÉES.... }

PAÍSES DE PROCEDÊNCIA E PORTOS DE DESTINO Countries of Consignment and Ports of Destination Pays de Provenance et Ports de Destination	QUANTIDADE QUANTITY QUANTITÉ					VALOR A BORDO NO BRASIL Value C. I. F. Valeur à bord au Brésil				
						MILRÉIS				
	1933	1934	1935	1936	1937	1933	1934	1935	1936	1937
173 a 195 D - Ferro e aço (continuação).										
178 { Chapas galvanizadas para cobrir casas. Galvanized sheets for roofing. Tôles galvanisées pour toiture.										
Alemanha.....	4.113	40.194	38.081	64.874	41.033	3.702	42.230	52.770	91.280	77.304
Argentina.....			500					1.155		
Dantzig.....		76.999					61.914			
Estados- Unidos.....	860.604	3.657.073	299.829	552	38.825	782.369	3.405.345	344.750	1.391	70.134
França.....	76.742	6				45.585	3.481			
Grã-Bretanha.....	5.955.266	1.675.903	48.278	137.820	12.783	4.849.804	1.752.411	69.154	187.846	22.409
Japão.....				230					236	
Possessões francesas.....		80					212			
União belgo-luxemburguesa.....	1.976.907	925.596	16.417	16.705	79.447	1.357.160	801.031	26.176	19.629	101.753
Total em quilos.....	8.873.632	6.375.851	403.105	220.181	172.088	7.038.620	6.066.624	494.005	300.382	271.600
Equivalente em £, ouro.....						91,007	61,507	5,904	2,127	2,123
Manáus.....	36.128	25.338	3.602	21.798	20.700	40.902	34.106	5.289	28.191	34.464
Belém.....	39.890	14.676	16.122			37.485	15.295	23.105		
São Luiz.....	11.856	6.854	2.071			11.973	8.656	2.229		
Fortaleza.....	36.312	24.688	21.335			33.176	23.487	22.640		
Natal.....	1.321	80				1.372	212			
Cabedelo.....	6.204	12.012	10.170	16.348		6.881	14.158	15.088	21.062	
Recife.....	155.977	183.520	18.003	4.774	5.734	138.597	187.060	20.965	5.758	12.686
Maceió.....	4.499	12.836	10.135		420	4.178	11.842	17.799		821
Aracajú.....	5.812	6.139		1.799		5.166	5.802		2.804	
Salvador.....	162.164	223.715	30.552	13.938	4.805	165.012	226.649	45.802	21.639	6.623
Rio de Janeiro.....	3.008.905	1.608.284	51.486	6.205	48.250	2.243.641	1.530.748	58.625	17.021	90.584
Santos.....	2.529.525	2.469.912	18.320	50.519	1.274	2.120.971	2.332.443	19.884	61.313	2.251
Paranaguá.....	43.533	20.839			1.446	32.883	23.233			2.652
São Francisco.....		22.883					20.401			
Florianópolis.....	7.757	40.067		22.340		7.153	42.047		35.233	
Rio Grande.....	686.320	420.733	1.192	21.835	34.597	506.154	408.619	1.435	27.670	49.492
Pelotas.....	60.484	15.769	979	497		48.919	15.303	2.010	1.099	
Porto Alegre.....	2.069.959	1.265.913	218.638	60.128	54.862	1.626.734	1.164.813	257.979	78.592	72.027
Sant'Ana do Livramento.....	6.986	1.593				7.423	1.750			
Uruguaiana.....			500					1.155		
Total em quilos.....	8.873.632	6.375.851	403.105	220.181	172.088	7.038.620	6.066.624	494.005	300.382	271.600
Valor por unidade.....						793	8951	18225	13364	15578
178 A { Chapas corrugadas para casas ou boeiros. Corrugated sheets for roofs and culverts. Tôles ondulées pour toitures et canalisation de drainage.										
Alemanha.....			202.428	992.113	757.912			318.658	1.378.193	1.684.782
Estados- Unidos.....			2.085.524	1.869.776	1.956.070			2.705.762	2.651.871	3.159.578
Grã-Bretanha.....			1.626.175	1.787.136	1.835.652			2.256.436	2.612.111	3.277.375
Japão.....				296.184	1.606.898				363.478	2.635.236
Possessão Britânica: Canadá.....					4.679					22.437
União belgo-luxemburguesa.....			466.265	1.263.715	784.109			652.285	1.726.185	1.358.543
Total em quilos.....			4.380.392	6.208.924	6.945.320			5.933.141	8.731.838	12.137.951
Equivalente em £, ouro.....								42,158	61,522	91,952
Manáus.....			17.386	40.971	80.630			36.941	66.814	148.558
Belém.....			24.654	24.813	30.733			28.899	39.308	68.845
São Luiz.....			5.353	4.533	4.251			8.288	7.332	9.227
Fortaleza.....			31.048	27.682	24.229			42.391	40.867	47.820
Cabedelo.....				9.886	7.858				14.375	18.876
Recife.....				227.660	244.754			338.670	363.039	300.759
Maceió.....				15.131					27.659	
Aracajú.....				2.051	10.609				3.553	26.635
Salvador.....			172.925	265.522	180.243			259.676	373.370	351.998
Rio de Janeiro.....			1.297.516	1.588.520	2.411.468			1.757.624	2.270.456	3.852.099
Santos.....			1.945.196	2.165.552	2.699.608			2.565.198	2.949.772	4.727.804
Paranaguá.....			28.824	397.159	5.842			40.228	568.578	10.085

CLASSE III { ARTIGOS MANUFATURADOS.
MANUFACTURED ARTICLES.
ARTICLES MANUFACTURÉS.

ANOS..... } 1933 - 1937
YEARS..... }
ANNÉES.... }

PAÍSES DE PROCEDÊNCIA E PORTOS DE DESTINO Countries of Consignment and Ports of Destination Pays de Provenance et Ports de Destination	QUANTIDADE QUANTITY QUANTITÉ					VALOR A BORDO NO BRASIL Value C. I. F. Valeur à bord au Brésil				
						MILRÉIS				
	1933	1934	1935	1936	1937	1933	1934	1935	1936	1937
173 a 195 D - Ferro e aço (continuação).										
178 A - Chapas corrugadas para casas ou boeiros (continuação).										
Antonina.....					3.732					8.879
Florianópolis.....			16.110	10.752	26.821			25.250	17.451	54.609
Rio Grande.....			188.078	451.252	425.850			246.611	592.840	860.202
Pelotas.....			6.815	21.684	21.576			6.355	30.619	30.220
Porto Alegre.....			415.663	928.226	859.404			570.446	1.339.075	1.626.335
Sant'Ana do Livramento.....			3.164	4.091				6.564	8.625	
Porto Murinho.....				6.345					18.105	
Total em quilos.....			4.380.392	6.208.924	6.945.320			5.933.141	8.731.838	12.137.951
Valor por unidade.....								1\$354	1\$406	1\$747
179 { Cofres. Safes. Coffres-forts.										
Alemanha.....	849	536	95	313	880	10.070	10.053	2.662	6.893	8.913
Estados- Unidos.....	49.083	608	495	4.601	11.130	52.969	2.528	2.022	39.568	146.450
França.....	1.159	49	39		14	3.110	403	2.517		432
Grã-Bretanha.....	2.596	940		5.823	20	10.715	3.663		85.546	441
Italia.....	510	3.330		994		1.820	14.938		6.119	
Japão.....		1.421		84	101		8.714		731	1.346
Suíça.....	532					4.908				
Total em quilos.....	54.729	6.884	629	11.815	12.145	83.592	40.299	7.201	138.857	157.582
Equivalente em £L, ouro.....						1,149	411	52	970	1,117
Manáus.....	79	79			138	1.031	1.084			2.173
Belém.....					543					5.058
Recife.....				808	20				13.422	441
Fortaleza.....					24					475
Salvador.....		81	17	808	9		1.383	368	13.116	256
Rio de Janeiro.....	2.069	3.833	534	6.576	1.002	11.068	19.336	4.539	63.109	17.205
Santos.....	51.172	1.501	61	2.799	10.364	62.890	12.928	1.009	35.227	131.372
Paranaguá.....		820	17				3.380	285		
Antonina.....				16					322	
Florianópolis.....	1	570			7	35	2.188			136
Porto Alegre.....	1.408			808	38	8.568			13.661	466
Total em quilos.....	54.729	6.884	629	11.815	12.145	83.592	40.299	7.201	138.857	157.582
Valor por unidade.....						1\$527	5\$854	11\$448	11\$752	12\$975
180 { Cutelaria. Cutlery. Coutellerie.										
Alemanha.....	94.592	51.765	140.727	221.851	337.291	3.110.240	3.055.599	6.866.744	7.498.993	9.861.333
Argentina.....	159		95	631	16	2.021		3.641	15.429	526
Austria.....	88	1	52	15	38	2.867	726	3.240	704	3.080
Estados- Unidos.....	16.172	8.696	17.922	68.086	80.015	450.361	278.829	558.379	1.316.496	1.425.865
Finlandia.....				150	43				2.091	3.553
França.....	7.828	3.873	2.854	3.255	6.079	364.735	285.138	187.609	220.547	297.159
Grã-Bretanha.....	6.008	4.081	25.997	32.126	41.695	316.238	239.008	486.204	576.319	655.258
Holanda.....	101	61	40	308	403	4.587	4.386	859	4.835	5.599
Italia.....	996			83	91	11.405			2.684	5.989
Japão.....	177	802	2.633	2.398	2.394	2.407	17.774	75.340	69.974	52.389
Noruega.....				8					1.430	
Polonia.....			32		12			1.118		2.434
Portugal.....		15		92	561		451		1.803	6.843
Possessão britânica: Canadá.....			432	1.938	181			33.567	289.678	21.395
Suecia.....	1.470	1.406	984	1.670	1.653	217.421	257.775	192.410	285.028	286.664
Suíça.....					37					3.295
Tchecoslovaquia.....			66	14	4			5.636	1.224	7.286
União belgo-luxemburguesa.....	476	14	519		266	7.605	3.463	28.612		11.596
Uruguai.....	39				24	1.242				702
Total em quilos.....	128.106	70.714	192.353	332.625	470.803	4.491.129	4.143.149	8.443.359	10.287.235	12.650.966
Equivalente em £L, ouro.....						57,227	42,276	59,854	72,642	96,566

CLASSE III { ARTIGOS MANUFATURADOS.
MANUFACTURED ARTICLES.
ARTICLES MANUFACTURÉS.

ANOS..... } 1933 - 1937
YEARS..... }
ANNÉES.... }

PAÍSES DE PROCEDÊNCIA E PORTOS DE DESTINO Countries of Consignment and Ports of Destination Pays de Provenance et Ports de Destination	QUANTIDADE QUANTITY QUANTITÉ					VALOR A BORDO NO BRASIL Value C. I. F. Valeur à bord au Brésil				
						MILRÉIS				
	1933	1934	1935	1936	1937	1933	1934	1935	1936	1937
73 a 195 D - Ferro e aço (continuação).										
80 - Cutelaria.										
Manáus.....	2.074	915	6.107	17.430	23.019	74.126	63.429	133.473	332.011	378.721
Belém.....	1.925	291	2.451	16.112	19.468	61.734	28.537	134.894	224.956	298.018
São Luiz.....	2.520	908	7.245	16.842	16.807	51.577	42.553	148.236	313.232	256.846
Parnaíba.....	186	167	1.331	3.909	11.804	1.433	5.872	42.202	50.889	133.913
Fortaleza.....	2.003	1.576	6.018	8.824	14.052	61.590	86.790	315.849	357.104	356.163
Natal.....	187	43	908	201	180	7.573	2.589	51.154	10.539	20.489
Cabedelo.....	1.073	664	1.375	494	704	37.818	54.948	127.833	25.095	26.225
Recife.....	10.011	8.280	12.957	10.966	13.119	282.381	358.297	742.028	570.370	579.330
Maceió.....	1.602	323	1.416	1.738	1.016	46.231	20.288	118.914	71.490	30.139
Araçáju.....	146	261	520	1.019	2.785	4.358	3.127	11.124	23.874	67.317
Salvador.....	6.891	3.141	48.701	77.980	118.702	187.897	109.499	865.854	1.297.413	2.078.148
Vitória.....	631			72	1	22.419			6.401	31
Rio de Janeiro.....	47.003	28.088	51.103	89.196	130.220	1.839.001	1.722.427	2.821.996	3.536.200	4.453.370
Santos.....	41.976	21.945	41.245	69.809	89.957	1.424.738	1.427.818	2.301.004	2.658.386	2.937.047
Paranaguá.....	1.987	635	1.441	3.116	5.840	75.138	33.744	89.459	105.029	154.837
Antonina.....	18	83	33	158	555	1.711	1.080	668	5.177	10.147
Fóz do Iguassú.....			58	533				838	12.993	
São Francisco.....	607	29	808	535	1.073	18.429	1.735	32.727	24.199	53.959
Itajaí.....	59	111	580	536	1.411	2.752	5.815	45.306	30.846	71.572
Florianópolis.....	183	297	327	640	808	4.943	11.826	27.684	38.475	32.962
Rio Grande.....	475	449	389	167	940	14.684	14.699	31.594	7.127	46.445
Pelotas.....	1.504	1.007	1.103	2.282	4.140	47.578	45.036	58.550	87.888	140.711
Porto Alegre.....	4.944	1.469	6.046	9.785	13.892	220.045	102.080	334.796	490.298	511.843
Bagé.....	7		62	32	98	511		3.667	1.653	4.695
Sant'Ana do Livramento.....	55	27	129	86	178	1.220	685	3.509	3.208	7.132
Uruguaiana.....				163	34				2.382	906
Corumbá.....	39	5				1.242	275			
Total em quilos.....	128.106	70.714	192.353	332.625	470.803	4.491.129	4.143.149	8.443.359	10.287.235	12.650.966
Valor por unidade.....						35\$057	58\$590	43\$907	30\$927	26\$871
80 A { Eixos, rodas, molas e outros acessórios para automóveis. Axles, wheels, springs and other accessories for motor-cars or trucks. Essieux, roues, ressorts et autres accessoires pour automobiles.										
Alemanha.....			16.083	37.501	34.885			154.112	227.954	227.664
Argentina.....			5.865	416				37.967	5.368	
Chile.....			321					1.215		
Cuba.....			280					2.266		
Estados-Unidos.....			779.706	931.527	950.484			3.352.049	3.976.736	3.898.698
França.....			11.802	3.996	394			57.336	18.658	4.114
Grã-Bretanha.....			35.788	12.969	31.511			236.515	225.230	214.633
Holanda.....			480					801		
Itália.....			1.339	19	4.087			20.586	1.602	12.409
Japão.....			452	4.469	3.665			1.412	24.419	16.500
Possessão britânica: Canadá.....				55					1.496	
Suecia.....			80	78	1.151			510	584	10.436
Suíça.....			234	176	425			2.506	1.632	2.954
União belgo-luxemburguesa.....				977	609				5.794	1.526
Total em quilos.....			852.430	992.183	1.027.211			3.867.275	4.489.473	4.388.934
Equivalente em £L, ouro.....								27,607	31,608	33,503
Manáus.....				533	4				15.598	53
Belém.....			415	779	2.046			2.653	9.092	12.686
São Luiz.....				228	2				957	304
Parnaíba.....					2					243
Fortaleza.....			7.780	2.699	9.211			58.461	19.571	57.098
Natal.....			3.814	414	5.207			24.305	2.773	29.107
Cabedelo.....			6.217	6.769	6.194			36.097	49.128	38.922
Recife.....			81.186	19.470	49.610			432.527	113.164	249.232
Maceió.....			40	2.143	1.224			161	25.419	7.919
Salvador.....			441	1.624	2.032			4.148	11.376	14.157
Rio de Janeiro.....			122.895	263.511	192.704			844.850	1.505.966	1.185.251
Santos.....			628.242	689.117	747.239			2.450.543	2.711.857	2.729.582
Paranaguá.....			15		143			1.937		6.118

CLASSE III { ARTIGOS MANUFATURADOS.
MANUFACTURED ARTICLES.
ARTICLES MANUFACTURÉS.

ANOS..... } 1933 - 1937
YEARS
ANNÉES.....

PAÍSES DE PROCEDÊNCIA E PORTOS DE DESTINO Countries of Consignment and Ports of Destination Pays de Provenance et Ports de Destination	QUANTIDADE QUANTITY QUANTITÉ					VALOR A BORDO NO BRASIL Value C. I. F. Valeur à bord au Brésil				
						MILRÉIS				
	1933	1934	1935	1936	1937	1933	1934	1935	1936	1937
173 a 195 D - Ferro e aço (continuação).										
180 A - Eixos, rodas, molas, etc. (continuação).										
Itajaf.....			228	1.589	1.562			3.308	3.675	8.114
Florianópolis.....				875					1.617	
Rio Grande.....				1.695	176				11.036	1.451
Pelotas.....					118					741
Porto Alegre.....			1.157	687	9.737			8.285	7.065	47.956
Sant'Ana do Livramento.....				50					179	
Total em quilos.....			852.430	992.183	1.027.211			3.867.275	4.489.473	4.388.934
Valor por unidade.....								4\$536	4\$524	4\$272
181 { Eixos, rodas, molas e outros acessórios para ve- culos destinados a rodar sobre trilhos. Axles, wheels, springs and other accessories for vehicles intended to run on rail tracks. Essieux, roues, ressorts et autres accessoires pour véhicules destinés à rouler sur rails.										
Alemanha.....	1.252.717	381.687	3.291.231	6.987.806	6.240.335	654.271	355.018	4.422.941	8.847.617	8.687.005
Argentina.....			175	384	1.326			1.618	1.473	8.666
Estados-Unidos.....	87.522	408.337	583.434	273.349	412.049	284.701	1.048.097	1.870.676	1.097.918	1.511.495
França.....	72.591	41.449	4.624	2.760	18.450	198.816	75.019	10.637	58.536	86.158
Grã-Bretanha.....	1.454.468	1.805.977	1.976.937	1.566.935	2.684.778	2.405.657	3.527.319	5.194.522	4.288.877	6.875.280
Holanda.....	84.396	642.822	689.653		1.835	89.527	406.196	861.862		4.171
Polônia.....					9.320					17.386
Suecia.....			34.933	408	8.372			82.084	3.722	225.846
Suiça.....			706		151			19.037		1.399
União belgo-luxemburguesa.....	1.787.073	1.598.824	1.146.237	1.638.444	759.993	1.125.809	1.391.175	1.659.553	3.970.830	2.356.653
Uruguai.....	540					386				
Total em quilos.....	4.739.307	4.879.096	7.727.930	10.470.086	10.136.609	4.759.167	6.802.824	14.122.930	18.268.973	19.774.059
Equivalente em ££, ouro.....						67,924	69,258	100,718	122,285	149,538
Manáus.....			14.332	15.312	22.030			54.391	53.355	101.212
Belém.....	19.476		137.541	39.696	85.465	43.198		450.686	95.452	223.638
São Luiz.....	12.931	25.039	4.320	9.091		26.230	74.627	9.791	24.948	
Parnaíba.....			916	3.521				7.527	22.988	
Fortaleza.....	2.362	270.200	116.835	14.864	87.448	3.753	335.360	380.259	75.631	498.861
Natal.....			32.150	19.476	75.337			85.540	79.700	313.027
Cabedelo.....	1.290		10.708	279	4.478	1.670		26.113	7.790	19.519
Recife.....	355.867	255.712	308.727	316.926	705.307	435.914	493.496	811.211	767.977	1.690.846
Maceió.....		435	25.926	14.400	15.410		2.042	70.026	43.657	29.146
Aracajú.....			7.450	1.934				12.299	13.874	
Salvador.....	92.255	42.585	473.542	56.699	510.868	236.172	221.886	837.489	246.374	960.257
Vitória.....	1.551	123.345	26.454	131.445	10.674	5.906	106.016	42.979	224.384	44.751
Rio de Janeiro.....	1.339.498	746.945	2.537.709	3.303.947	3.466.353	1.159.620	882.183	3.900.249	4.788.654	6.288.124
Santos.....	1.968.911	2.595.775	3.263.659	3.525.936	3.601.818	2.332.193	3.656.068	5.795.402	7.176.855	6.430.947
Paranaguá.....			18.977	2.246.641	611.220			76.736	3.561.227	1.920.298
Fóz do Iguassú.....			1.527		1.326			7.505		8.666
São Francisco.....	765.086	318.188	163.547	144	11.104	359.185	197.283	151.275	904	19.795
Itajaf.....	1.440	16.035	13.823	1.389	25.324	2.368	20.090	64.182	19.058	30.284
Florianópolis.....	2.058		1.653			3.242		3.713		
Rio Grande.....	176.011	479.746	526.539	644.008	709.589	147.199	795.677	1.200.263	777.395	861.030
Pelotas.....			1.675	5.389	1.841			6.245	11.381	7433
Porto Alegre.....	31	5.041	39.920	116.740	191.017	2.131	18.096	129.049	268.769	326.219
Sant'Ana do Livramento.....	540			2.249		386			8.600	
Total em quilos.....	4.739.307	4.879.096	7.727.930	10.470.086	10.136.609	4.759.167	6.802.824	14.122.930	18.268.973	19.774.059
Valor por unidade.....						1\$004	1\$394	1\$827	1\$744	1\$950
181 A { Peças para bicicletas. Part for bicycles. Pièces pour bicyclettes.										
Alemanha.....				106.577	127.590				1.128.595	1.431.688
Dinamarca.....					2.515					2.926
Estados-Unidos.....				321	602				5.174	8.668
França.....				1.888	763				23.512	12.819
Grã-Bretanha.....				8.350	24.342				125.055	250.622

CLASSE III { ARTIGOS MANUFATURADOS.
MANUFACTURED ARTICLES.
ARTICLES MANUFACTURÉS.

ANOS..... } 1933 - 1937
YEARS..... }
ANNÉES.... }

PAÍSES DE PROCEDÊNCIA E PORTOS DE DESTINO Countries of Consignment and Ports of Destination Pays de Provenance et Ports de Destination	QUANTIDADE QUANTITY QUANTITÉ					VALOR A BORDO NO BRASIL Value C. I. F. Valeur à bord au Brésil				
						MILRÉIS				
	1933	1934	1935	1936	1937	1933	1934	1935	1936	1937
173 a 195 D - Ferro e aço (continuação).										
181 A - Peças para bicicletas (continuação).										
Itália.....				3.887	5.238				60.075	70.427
Japão.....				4.624	8.301				27.457	81.764
Tchecoslovaquia.....				552	144				1.650	1.985
União belgo-luxemburguesa.....				688					4.071	
Total em quilos.....				126.887	169.495				1.376.189	1.860.899
Equivalente em ££, ouro.....									9,715	13,992
Manáus.....				87	62				2.747	3.007
Belém.....				270	904				4.509	12.530
Parnaíba.....					45					1.190
Fortaleza.....				588	800				5.663	12.914
Natal.....					169					1.382
Cabedelo.....				229	62				2.469	3.017
Recife.....				702	3.508				5.691	19.849
Maceió.....					8					140
Salvador.....				482	750				7.756	11.876
Rio de Janeiro.....				66.737	87.684				680.182	940.194
Santos.....				40.338	52.861				448.665	569.625
Paranaguá.....				6.521	6.468				73.365	75.323
Antonina.....				39					692	
São Francisco.....				956	4.733				12.733	54.016
Itajaí.....				5.829	1.824				74.644	26.547
Florianópolis.....				64	593				9.314	13.509
Rio Grande.....					320					4.818
Pelotas.....				1.570	961				19.332	8.954
Porto Alegre.....				2.475	7.743				28.427	102.008
Total em quilos.....				126.887	169.495				1.376.189	1.860.899
Valor por unidade.....									10\$844	10\$979
182 { Eixos, rodas, molas e outros acessórios para veículos não especificados Axles, wheels, springs and other accessories for unenumerated vehicles Essieux, roues, ressorts et autres accessoires pour véhicules non dénommés.										
Alemanha.....	335.087	307.745	19.914	70.699	55.252	228.253	383.841	50.754	122.295	181.649
Argentina.....			143	230				3.797	977	
Bolívia.....					750					438
Estados- Unidos.....	16.685	38.649	10.039	1.715	25.319	86.214	239.743	31.895	21.167	441.591
França.....	370	700	2.289	847	226	1.177	4.516	7.801	3.298	735
Grã-Bretanha.....	131.404	155.664	6.449	876	2.427	309.349	399.882	15.980	3.977	31.884
Holanda.....	19.527	122.457				19.784	112.986			
Itália.....					155					388
Suecia.....		159	686	1.325			1.435	4.516	11.679	
Suíça.....					83					1.328
União belgo-luxemburguesa.....	147.926	165.329	2.320			232.791	200.175	4.131		
Total em quilos.....	650.999	790.703	41.840	75.692	84.212	877.568	1.342.578	118.874	163.393	658.013
Equivalente em ££, ouro.....						11,017	13,531	932	1,169	4,739
Manáus.....	814	8.931		1.197	443	3.087	24.145		13.063	5.840
Belém.....	82.646	36.595			61	198.367	93.030			243
São Luiz.....	7.366	6.844			84	16.950	14.837			2.371
Fortaleza.....	13.534	13.714				46.926	29.606			
Natal.....	2.540	3.214				10.236	3.859			
Cabedelo.....	11.606	2.641				25.716	3.915			
Recife.....	105.741	162.913	243	61	3.657	127.219	199.696	3.705	544	13.016
Maceió.....	13.692	9.157				13.392	28.881			
Aracajú.....		10.072					21.039			
Salvador.....	17.172	67.278	9.610	113	321	14.997	64.412	8.667	2.974	3.448
Vitória.....	6.605	7.376				4.506	8.076			
Rio de Janeiro.....	183.459	194.142	2.592	63.540	65.007	176.585	273.596	11.735	107.483	557.276
Santos.....	147.034	195.162	11.762	5.794	6.314	120.853	344.440	47.064	20.813	50.024
Paranaguá.....	7.715	1.639	720	1.158	727	16.124	6.608	1.984	5.546	2.705
Antonina.....		63					215			

CLASSE III { ARTIGOS MANUFATURADOS.
MANUFACTURED ARTICLES.
ARTICLES MANUFACTURÉS.

ANOS..... } 1933 - 1937
YEARS..... }
ANNÉES..... }

PAÍSES DE PROCEDÊNCIA E PORTOS DE DESTINO Countries of Consignment and Ports of Destination Pays de Pro venance et Ports de Destination	QUANTIDADE QUANTITY QUANTITÉ					VALOR A BORDO NO BRASIL Value C. I. F. Valeur à bord au Brésil				
						MILRÉIS				
	1933	1934	1935	1936	1937	1933	1934	1935	1936	1937
173 a 195 D - Ferro e aço (continuação).										
182 - Eixos, rodas, molas, etc. (continuação).										
Itajaf.....			67					547		
Florianópolis.....	349	135	2.618			1.909	511	6.369		
Rio Grande.....	1.954	5.547	252			8.018	11.507	1.808		
Pelotas.....	3.549	4.028	162		3.623	4.285	5.592	756		9.119
Porto Alegre.....	45.223	60.677	7.694	3.829	3.225	88.398	205.526	25.196	12.970	14.533
Bagé.....		575					3.087			
Sant'Ana do Livramento.....			6.120					11.133		
Corumbá.....					750					438
Total em quilos.....	650.999	790.703	41.840	75.692	84.212	877.568	1.342.578	118.874	163.393	658.013
Valor por unidade.....						18348	16697	28841	28158	78813
182 A { Esporas, estribos, fivelas e freios. Spurs, stirrups, buckles, horsebits and similar. Éperons, étriers, boucles, mors et similaires										
Alemanha.....	3.993	2.422	461	87	39	39.893	27.319	6.104	710	1.023
Argentina.....	10		71			143		90		
Estados- Unidos.....	42	51	174		126	563	747	783		2.277
França.....	533	72	9			10.357	983	1.144		181
Grã-Bretanha.....	7.547	4.557	353	69	3	49.398	40.270	4.289	5.749	543
Itália.....	497					4.939				
Japão.....					253					2.931
Suécia.....	4.718					8.150				
Tchecoslovaquia.....	785					3.161				
União belgo-luxemburguesa.....		1					24			
Total em quilos.....	18.125	7.103	1.068	156	421	116.604	69.343	12.410	6.459	6.855
Equivalente em ££, ouro.....						1,616	696	87	46	49
Manáus.....	3	21				8	227			
Belém.....	219	115	42		7	1.853	1.748	433		114
São Luiz.....	446	237				2.786	2.367			
Fortaleza.....	248	319	76			2.974	4.052	1.583		
Cabedelo.....		256	12				2.345	165		
Recife.....	799	852	293		126	5.912	7.142	2.989		2.277
Maceió.....	412	278	30			4.147	4.600	652		
Aracajá.....	31		1			386		18		
Salvador.....	763	489		7		4.953	5.619		143	
Rio de Janeiro.....	11.170	2.919	15	16	3	51.284	26.579	1.846	2.078	543
Santos.....	3.077	1.018	212	53	264	30.509	9.466	1.485	3.671	3.550
Paranaguá.....	462	23				5.085	155			
Antonina.....		56		80			557		567	
Florianópolis.....	183	459	316			1.568	2.624	3.149		
Rio Grande.....		3	71				24	90		
Pelotas.....	22	14				220	106			
Porto Alegre.....	290	44			21	4.919	1.732			371
Total em quilos.....	18.125	7.103	1.068	156	421	116.604	69.343	12.410	6.459	6.855
Valor por unidade.....						68439	98762	118619	418403	168288
182 B { Fechaduras, cadeados, trincos, dobradiças, gon- zos e semelhantes. Locks, padlocks, latches, hinges and similar (Serrures, cadenas, loquetes, gonds et similaires.										
Alemanha.....	546.712	456.056	536.007	644.811	877.934	3.795.755	3.728.753	5.109.236	5.885.540	7.655.939
Argentina.....	15		1.531	21		122		2.184	625	
Austria.....				7	228				153	3.761
Estados- Unidos.....	10.634	14.426	12.639	9.672	17.435	104.096	115.521	244.819	190.871	234.348
França.....	2.220	1.012	614	242	811	15.926	25.859	30.641	7.828	32.711
Grã-Bretanha.....	3.828	2.253	1.101	2.349	2.399	25.346	20.778	10.605	25.660	41.583
Holanda.....	1.146	10.827	146			6.496	28.130	1.104		
Itália.....			1.028					28.310		
Japão.....	2	117	494	652	7.247	1	1.052	3.135	7.092	33.023
Noruega.....	408					1.628				
Portugal.....	2.483	1.987	1.398	2.388	2.299	7.691	6.027	5.329	11.734	19.154

CLASSE III { ARTIGOS MANUFATURADOS.
MANUFACTURED ARTICLES.
ARTICLES MANUFACTURÉS.

ANOS..... } 1933 - 1937
YEARS..... }
ANNÉES.... }

PAÍSES DE PROCEDÊNCIA E PORTOS DE DESTINO Countries of Consignment and Ports of Destination Pays de Provenance et Ports de Destination	QUANTIDADE QUANTITY QUANTITÉ					VALOR A BORDO NO BRASIL Value C. I. F. Valeur à bord au Brésil				
						MILRÉIS				
	1933	1934	1935	1936	1937	1933	1934	1935	1936	1937
173 a 195 D - Ferro e aço (continuação).										
182 B - Fechaduras, cadeados, trincos, etc. (cont.).										
Possessão britânica: Canadá.....				3					204	
Suecia.....	172.691	165.547	58.044	43.186	56.217	432.007	442.670	202.872	134.572	173.895
Suiça.....				37					2.143	
União belgo-luxemburguesa.....	39.227	12.201	37.340	1.396	2.123	133.235	71.365	244.510	6.901	9.760
Total em quilos.....	779.366	664.426	650.342	704.764	966.693	4.522.303	4.440.155	5.882.745	6.273.323	8.204.174
Equivalente em £, ouro.....						57,693	45,812	41,917	44,186	62,328
Manáus.....	6.309	4.587	6.542	5.281	12.207	44.619	26.469	38.194	41.425	78.157
Belém.....	23.394	25.337	9.823	27.884	24.208	84.788	91.640	55.983	149.523	160.107
São Luiz.....	11.327	6.123	4.591	3.932	3.978	61.598	43.142	42.069	37.720	37.235
Parnaíba.....	608	958	642		943	2.737	8.656	4.660		8.942
Fortaleza.....	13.459	21.703	20.623	26.632	30.633	82.125	136.838	165.364	205.707	185.748
Natal.....	1.733	1.998	2.169	2.250	1.255	12.729	14.994	23.082	23.984	14.364
Cabedelo.....	6.068	5.050	5.538	4.734	4.278	39.699	39.556	55.465	50.925	35.321
Recife.....	53.194	49.103	60.725	44.643	44.221	307.126	295.940	527.505	420.596	330.921
Maceió.....	8.087	9.792	9.545	9.091	4.245	51.039	52.434	84.565	91.564	30.974
Aracaju.....	789	991	769	646	5.499	5.806	6.372	7.504	9.100	22.086
Salvador.....	89.523	64.558	78.480	83.700	120.132	386.514	324.241	461.212	492.464	626.244
Vitória.....	866			67	369	7.741			1.028	3.818
Rio de Janeiro.....	243.828	188.879	182.837	191.123	253.448	1.625.923	1.394.929	1.815.589	1.803.331	2.364.059
Santos.....	245.318	217.022	199.945	222.841	329.961	1.390.600	1.559.111	1.992.283	2.215.578	3.079.179
Paranaguá.....	9.790	7.082	7.535	8.959	12.065	75.433	64.400	94.041	108.851	122.931
Antonina.....	1.370	780	737	1.160	632	5.751	7.383	7.008	14.756	6.701
Fóz do Iguaçu.....				5					137	
São Francisco.....	328	1.058	2.009	853	3.531	3.787	6.475	27.158	11.640	38.541
Itajaí.....	509	349	987	939	1.372	4.657	4.438	12.522	18.859	39.925
Florianópolis.....	6.352	5.734	6.945	2.167	7.383	29.718	39.169	44.436	27.558	87.258
Rio Grande.....	2.707	539	676	384	729	15.052	5.613	10.046	5.879	12.157
Pelotas.....	9.027	6.529	5.928	6.728	9.553	44.644	49.751	57.352	64.148	86.459
Porto Alegre.....	44.720	46.167	41.756	60.620	95.909	238.306	267.270	353.965	478.013	831.503
Bagé.....	35	78		66	53	439	1.050		937	563
Sant'Ana do Livramento.....	10	9	1.540		86	350	284	2.742		981
Uruguiana.....	15					122				
Total em quilos.....	779.366	664.426	650.342	704.764	966.693	4.522.303	4.440.155	5.882.745	6.273.323	8.204.174
Valor por unidade.....						58902	65682	93046	88900	88486
183 { Ferros de engomar. Flat irons. Fers à repasser.										
Alemanha.....	4.626	1.399	1.056	1.954	5.898	21.973	10.388	8.927	22.549	51.209
Estados Unidos.....	54	4	221		260	1.300	598	2.983		4.714
França.....		242	2				1.902	350		
Grã-Bretanha.....		71					154			
Japão.....		3.958					10.056			
Noruega.....					167					1.782
Suecia.....		77	86		91		268	489		501
Tchecoslovaquia.....					138					1.384
Total em quilos.....	4.680	5.751	1.365	1.954	6.554	23.273	23.366	12.749	22.549	59.590
Equivalente em £, ouro.....						308	241	90	166	456
Belém.....					18					345
Recife.....				8	43				71	560
Salvador.....		71	9				154	181		
Rio de Janeiro.....	2.468	4.101	236	59	755	12.168	12.968	3.277	1.503	9.543
Santos.....	1.401	999	960	1.767	4.733	6.655	6.626	8.479	20.382	39.157
Antonina.....				57					361	
São Francisco.....		166	8		348		1.320	54		2.635
Itajaí.....	352		3			1.548		30		

CLASSE III { ARTIGOS MANUFATURADOS.
MANUFACTURED ARTICLES.
ARTICLES MANUFACTURÉS.

ANOS..... } 1933 - 1937
YEARS... }
ANNÉES... }

PAÍSES DE PROCEDÊNCIA E PORTOS DE DESTINO Countries of Consignment and Ports of Destination Pays de Provenance et Ports de Destination	QUANTIDADE QUANTITY QUANTITÉ					VALOR A BORDO NO BRASIL Value C. I. F. Valeur à bord au Brésil				
						MILRÉIS				
	1933	1934	1935	1936	1937	1933	1934	1935	1936	1937
173 a 195 D - Ferro e aço (continuação).										
183 - Ferros de engomar (continuação).										
Florianópolis.....	381	297	63	63	167	2.763	1.552	239	232	660
Pelotas.....	78					139				
Porto Alegre.....		117	86		490		746	489		6.690
Total em quilos.....	4.680	5.571	1.365	1.954	6.554	23.273	23.366	12.749	22.549	59.590
Valor por unidade.....						4\$972	4\$062	9\$339	11\$539	9\$092
184 { Ferro esmaltado, em obras não especificadas. Manufactures, unenumerated, of enamelled iron. Articles non dénommés, en fer émaillé.										
Alemanha.....	63.129	57.071	43.964	43.340	86.310	526.614	531.206	733.805	587.973	1.249.621
Austria.....	57	13	17	5	15	2.083	365	211	229	190
Estados- Unidos.....	4.334	5.152	21.931	3.400	2.218	36.417	53.424	110.906	40.687	40.234
França.....	814	270	381	255	152	19.442	5.727	8.404	7.475	2.742
Grã-Bretanha.....	8.723	3.961	2.407	1.330	930	50.255	32.422	26.237	14.724	12.880
Holanda.....	421	5.229	12.652	9	68	1.665	54.808	173.173	35	994
Italia.....	3.094	2.321	1.168		9	32.883	32.269	18.281		207
Japão.....		15	1.030	351	56		24	4.741	349	527
Portugal.....		100					83			
Suecia.....	6	283	659	577	768	50	1.585	6.740	7.335	9.557
Suíça.....	57					197				
Tchecoslovaquia.....	45.332	60.020	14.233	25.898	47.581	361.956	577.452	173.201	344.533	616.353
União belgo-luxemburguesa.....	2.235		26	65	3	20.127		902	2.678	53
Uruguai.....					73					665
Total em quilos.....	128.202	134.435	98.468	75.230	138.183	1.051.689	1.289.365	1.256.601	1.006.018	1.934.023
Equivalente em £f, ouro.....						13,397	13,270	9,129	7,120	14,636
Manáus.....	1.711	401	45	481	1.901	15.022	4.694	1.694	5.833	39.520
Belém.....	5.133	1.203	511	652	2.010	22.591	12.318	10.001	13.810	37.717
São Luiz.....	465	87	209	491	523	4.584	1.126	3.633	9.463	9.312
Parnaíba.....				23	29				647	1.037
Fortaleza.....	711	152	1.905	1.202	2.609	6.072	1.511	28.870	23.028	47.487
Natal.....				7	64				70	1.509
Cabedelo.....	733	521	9	43	145	4.864	9.350	129	391	1.517
Recife.....	5.531	5.743	5.839	2.872	5.130	54.436	32.669	109.286	41.386	94.092
Maceió.....	121	260	90	527	503	1.089	2.859	5.188	9.038	8.608
Aracajú.....				12					139	
Salvador.....	1.027	574	2.376	1.415	8.848	8.844	7.169	35.167	22.649	127.527
Vitória.....					50					420
Rio de Janeiro.....	90.042	82.248	42.723	46.801	64.581	729.278	754.047	664.789	639.463	854.078
Santos.....	16.695	40.410	40.939	16.487	38.821	143.509	415.196	333.750	182.787	468.616
Paranaguá.....	177		641	89	126	3.274		5.572	2.250	1.546
Antonina.....	551			11		7.911			136	
São Francisco.....	18	113	64	102	80	564	1.633	997	884	881
Itajaí.....	107	8	280	355	211	1.241	113	2.567	4.027	3.979
Florianópolis.....	91	120	357	181	4.957	554	888	10.158	2.575	135.321
Rio Grande.....	22	147	162	22	323	113	1.432	2.161	324	3.602
Pelotas.....	598	365	479	463	337	6.848	7.824	6.590	8.266	6.188
Porto Alegre.....	4.469	2.083	1.839	2.959	6.930	40.285	36.536	36.049	37.934	91.036
Bagé.....				25	5				918	30
Total em quilos.....	128.202	134.435	98.468	75.230	138.183	1.051.689	1.289.365	1.256.601	1.006.018	1.934.023
Valor por unidade.....						8\$203	9\$590	12\$761	13\$378	13\$998
184 A { Artigos sanitários de ferro esmaltado. Sanitary articles of enamelled iron. Articles sanitaires en fer émaillé.										
Alemanha.....			8.683	10.248	16.328			63.003	77.848	114.768
Estados- Unidos.....			7.162	24.106	73.625			44.391	122.011	373.042
Grã-Bretanha.....			2.711	88	702			37.336	667	5.434
Holanda.....			50.401	37.651	29.219			282.477	222.973	130.968

CLASSE III { ARTIGOS MANUFATURADOS.
MANUFACTURED ARTICLES.
ARTICLES MANUFACTURÉS.

ANOS..... } 1933 - 1937
YEARS..... }
ANNÉES.... }

PAÍSES DE PROCEDÊNCIA E PORTOS DE DESTINO Countries of Consignment and Ports of Destination Pays de Provenance et Ports de Destination	QUANTIDADE QUANTITY QUANTITÉ					VALOR A BORDO NO BRASIL Value C. I. F. Valeur à bord au Brésil				
						MILRÉIS				
	1933	1934	1935	1936	1937	1933	1934	1935	1936	1937
173 a 195 D - Ferro e aço (continuação).										
184 A - Artigos sanitários de ferro esmaltado (continuação).										
Suecia.....			499					2.881		
Tchecoslovaquia.....				93					1.238	
União belgo-luxemburguesa.....			200					1.036		
Total em quilos.....			69.656	72.186	119.874			431.120	424.737	624.212
Equivalente em ££, ouro.....								3,050	2,975	4,715
Belém.....			192	9	7.170			3.693	239	44.369
São Luiz.....				55					567	
Fortaleza.....			458	160	851			2.849	1.775	3.961
Natal.....					162					806
Recife.....			1.587	1.229	742			8.628	5.946	5.853
Salvador.....			417	205	610			4.074	2.582	5.532
Rio de Janeiro.....			40.569	42.847	73.079			261.185	252.432	389.905
Santos.....			25.126	26.726	36.466			139.892	151.909	167.639
Florianópolis.....				392					2.341	
Rio Grande.....			462					2.903		
Pelotas.....			369	93				2.403	1.238	
Porto Alegre.....			476	470	794			5.493	5.708	6.147
Total em quilos.....			69.656	72.186	119.874			431.120	424.737	624.212
Valor por unidade.....								6\$185	5\$883	5\$207
184 B { Obras não especificadas de ferro galvanizado. Manufactures, unenumerated, of galvanized iron. Articles non dénommés, en fer galvanisé.										
Alemanha.....			231.960	119.272	115.092			1.491.493	1.194.565	990.818
Argentina.....			1.624	7.941	1.570			4.935	61.047	4.755
Austria.....			82		1.708			1.456		15.710
Dinamarca.....			347	1.482				1.613	10.113	
Estados Unidos.....			121.759	19.589	41.792			663.372	200.115	280.273
França.....			597	639	1.215			13.022	19.397	10.058
Grã-Bretanha.....			104.810	9.643	12.411			297.047	106.879	121.465
Holanda.....					7					245
Italia.....				1.564	11				17.074	148
Japão.....			21.101	6.722	83.194			89.664	26.451	291.742
Noruega.....				957	737				22.869	18.386
Portugal.....				16					124	
Possessão britânica: Canadá.....					4.286					25.713
Suecia.....			706	4.405	2.479			5.822	29.104	52.185
Tchecoslovaquia.....				109	1.621				3.351	10.245
União belgo-luxemburguesa.....			136.879	364				296.975	2.135	
Total em quilos.....			619.865	172.708	266.123			2.865.399	1.693.224	1.821.743
Equivalente em ££, ouro.....								19,790	11,985	13,935
Manáus.....			3.282	3.654	7.810			22.556	36.767	84.127
Belém.....			3.180	839	1.827			31.362	14.559	18.541
São Luiz.....			1.239	616	169			6.222	7.586	2.607
Parnaíba.....			219		85			3.013		945
Fortaleza.....			403	6.057	802			3.827	48.644	13.300
Natal.....			129	484	12			4.500	8.619	208
Cabedelo.....			321	162	655			2.381	1.713	38.868
Recife.....			13.188	2.978	8.843			112.300	62.310	43.171
Maceió.....			2.182	893	551			10.903	13.420	4.898
Aracajú.....			13	3	556			177	34	3.619
Salvador.....			5.152	1.886	3.814			42.405	33.299	46.264
Vitória.....			170					2.028		
Rio de Janeiro.....			262.032	100.126	114.653			1.225.636	909.529	797.759
Santos.....			279.510	29.964	117.194			1.038.393	315.232	677.996
Paranaguá.....			2.280	613	563			29.994	13.812	6.212
Antonina.....			584	70				3.433	786	
Fóz do Iguaçu.....			376					2.460		
São Francisco.....				838	177				8.582	1.458
Itajá.....			85	80	524			161	803	8.174
Florianópolis.....			486	684	149			4.807	17.593	4.121
Rio Grande.....			184	3.408	1.646			3.522	11.109	6.686

CLASSE III { ARTIGOS MANUFATURADOS.
MANUFACTURED ARTICLES.
ARTICLES MANUFACTURÉS.

ANOS..... } 1933 - 1937
YEARS..... }
ANNÉES.... }

PAÍSES DE PROCEDÊNCIA E PORTOS DE DESTINO Countries of Consignment and Ports of Destination Pays de Provenance et Ports de Destination	QUANTIDADE QUANTITY QUANTITÉ					VALOR A BORDO NO BRASIL Value C. I. F. Valeur à bord au Brésil				
						MILRÉIS				
	1933	1934	1935	1936	1937	1933	1934	1935	1936	1937
173 a 195 D - Ferro e aço (continuação).										
184 B - Obras não especificadas de ferro galvanizado (continuação).										
Pelotas.....			932	877	94			15.944	11.482	1.699
Porto Alegre.....			42.656	14.201	5.925			296.741	142.412	60.574
Sant'Ana do Livramento.....			1.262	4.275	62			2.584	34.933	463
Uruguiana.....					12..					53
Total em quilos.....			619.865	172.708	266.123			2.865.399	1.693.224	1.821.743
Valor por unidade.....								4\$622	9\$408	6\$845
184 C { Ferro cromado, niquelado, dourado ou prateado. Manufactures of chromed, nickelled, gilt or silver-plated iron. Articles en fer chromé, nickelé, doré ou argenté.										
Alemanha.....			57.314	39.186	48.534			1.051.233	524.221	544.342
Argentina.....				3					18	
Austria.....			47	27	17			2.258	2.152	2.051
Estados-Unidos.....			3.273	4.230	1.583			131.931	129.313	50.649
França.....			448	284	36			11.612	8.968	3.469
Grã-Bretanha.....			810	446	581			13.552	11.732	14.412
Holanda.....			375	279	2			6.349	4.497	288
Italia.....			5.699	7.867	7.670			85.070	65.682	63.898
Japão.....			1.374	340	60			7.998	2.986	2.065
Suecia.....			31		158			1.006		4.570
Suiça.....				38					509	
Tchecoslovaquia.....			17	20	162			1.693	1.128	1.434
União belgo-luxemburguesa.....			2.195					20.152		
Total em quilos.....			71.583	52.720	58.803			1.332.854	758.206	687.178
Equivalente em £, ouro.....								9,523	5,339	5,267
Manáus.....			479	89	156			7.641	2.871	1.834
Belém.....			71	60	80			2.961	2.067	5.726
São Luiz.....			131	49	164			2.258	1.065	2.100
Fortaleza.....			369	621	920			2.412	14.645	17.976
Cabedelo.....			52	40	4			688	2.175	263
Recife.....			2.636	298	76			51.180	9.755	1.652
Maceió.....			217	125	126			6.745	3.256	4.120
Aracajó.....			7					166		
Salvador.....			924	606	460			28.532	13.246	9.141
Rio de Janeiro.....			34.641	23.569	27.465			744.557	312.728	297.710
Santos.....			19.034	14.890	16.503			314.520	246.590	209.956
Paranaguá.....			462	668	322			5.853	7.471	2.608
Antonina.....			12	9	10			714	361	213
São Francisco.....			208	9	3			3.662	324	123
Itajaí.....			48	107	2.765			652	1.998	35.646
Florianópolis.....			144	1	47			3.167	17	361
Rio Grande.....			64		5			1.392	68	370
Pelotas.....			42	267	37			1.658	5.044	2.083
Porto Alegre.....			12.042	11.309	9.648			154.096	134.507	95.231
Uruguiana.....				3	12				18	105
Total em quilos.....			71.583	52.720	58.803			1.332.854	758.206	687.178
Valor por unidade.....								18\$620	14\$382	11\$688
184 D { Artigos para escritório e colégio. Articles for offices and schools. Articles pour bureaux et lycées.										
Alemanha.....			10.074	20.855	26.640			277.654	555.416	608.593
Argentina.....				1	2				18	16
Austria.....					52					1.103
Estados-Unidos.....			1.921	4.903	6.291			48.882	158.193	181.566
França.....			1	6	59			227	153	3.131
Grã-Bretanha.....			1.336	2.488	1.851			26.545	54.623	44.301
Hungria.....				49					1.589	

CLASSE III { ARTIGOS MANUFATURADOS.
MANUFACTURED ARTICLES.
ARTICLES MANUFACTURÉS.

ANOS..... } 1933 - 1937
YEARS..... }
ANNÉES.... }

PAÍSES DE PROCEDÊNCIA E PORTOS DE DESTINO Countries of Consignment and Ports of Destination Pays de Provenance et Ports de Destination	QUANTIDADE QUANTITY QUANTITÉ					VALOR A BORDO NO BRASIL Value C. I. F. Valeur à bord au Brésil				
						MILRÉIS				
	1933	1934	1935	1936	1937	1933	1934	1935	1936	1937
173 a 195 D - Ferro e aço (continuação).										
184 D - Artigos para escritório e colégio (continuação).										
Itália.....					47					1.086
Japão.....			391	229	5.141			7.028	2.665	9.126
Suíça.....			4					4.225		
Tchecoslovaquia.....				69	60				2.178	1.160
Total em quilos.....			13.727	28.600	40.143			364.561	774.835	850.082
Equivalente em £f, ouro.....								2,490	6,466	6,510
Manáus.....			32	37	59			800	1.444	1.254
Belém.....			37	23	48			1.976	981	708
São Luiz.....			2	9	65			52	302	592
Parnaíba.....					76					1.354
Fortaleza.....			5	527	88			91	9.534	2.544
Natal.....				14					301	
Cabedelo.....			9	18				283	596	
Recife.....			127	530	630			4.370	13.406	11.916
Maceió.....			11	75	5			450	1.870	151
Aracajú.....					23					343
Salvador.....			160	129	559			1.442	4.750	14.928
Rio de Janeiro.....			10.360	18.135	17.757			275.910	502.587	470.603
Santos.....			2.255	7.329	18.253			62.657	184.173	295.685
Paranaguá.....			73	100	302			918	2.799	6.299
Antonina.....				8					172	
São Francisco.....					2					163
Itajaí.....			1	106	22			36	12.910	242
Florianópolis.....				38	38				5.161	1.220
Rio Grande.....			34	8	99			433	172	1.766
Pelotas.....			3	257	439			72	4.217	10.400
Porto Alegre.....			527	1.225	1.676			14.740	29.018	29.898
Bagé.....				32					442	
Sant'Ana do Livramento.....			191		2			331		16
Total em quilos.....			13.727	28.600	40.143			364.561	774.835	850.082
Valor por unidade.....								26\$580	27\$092	21\$176
184 E { Artigos de uso determinado, não especificados. (1) Manufactures for specified purpose, unenumerated. (1) Articles à usage déterminé, non dénommés.										
Alemanha.....					30.806					653.980
Argentina.....					2					32
Austria.....					43					2.749
Estados Unidos.....					5.393					120.224
França.....					420					14.757
Grã-Bretanha.....					292					7.324
Japão.....					44					2.347
Suecia.....					2					211
Tchecoslovaquia.....					15					718
Total em quilos.....					37.017					802.342
Equivalente em £f, ouro.....										6,110
Manáus.....					823					18.705
Belém.....					560					11.969
São Luiz.....					384					8.817
Fortaleza.....					940					24.377
Natal.....					203					4.101
Recife.....					1.544					37.697
Maceió.....					21					731
Salvador.....					5.177					137.782
Rio de Janeiro.....					8.591					215.437
Santos.....					14.169					243.337

(1) Até 1936, incluída na classe 195.
(1) Up to 1936, included under class 195.
(1) Jusqu'à 1936, compris sous la class 195.

CLASSE III { ARTIGOS MANUFATURADOS.
MANUFACTURED ARTICLES.
ARTICLES MANUFACTURÉS.

ANOS..... } 1933 - 1937
YEARS }
ANNÉES.... }

PAÍSES DE PROCEDÊNCIA E PORTOS DE DESTINO Countries of Consignment and Ports of Destination Pays de Provenance et Ports de Destination	QUANTIDADE QUANTITY QUANTITÉ					VALOR A BORDO NO BRASIL Value C. I. F. Valeur à bord au Brésil				
						MILRÉIS				
	1933	1934	1935	1936	1937	1933	1934	1935	1936	1937
173 a 195 D - Ferro e aço (continuação).										
184 E - Artigos de uso determinado, não especificados (continuação).										
Paranaguá.....					839					17.075
Fóz do Iguassú.....					2					32
Itajaí.....					209					3.086
Florianópolis.....					292					4.654
Rio Grande.....					31					1.175
Pelotas.....					1.503					24.906
Porto Alegre.....					1.720					48.461
Total em quilos.....					37.017					802.342
Valor por unidade.....										21\$874
184 F { Artigos para instalações elétricas. Manufactures for electricity. (1) { Articles pour l'électricité.										
Alemanha.....					38.403					1.081.221
Argentina.....					262					837
Estados- Unidos.....					92.881					922.353
França.....					138					6.486
Grã-Bretanha.....					2.525					67.738
Holanda.....					13					317
Possessão britânica: Canadá.....					2.451					23.780
Suecia.....					540					32.080
Suiça.....					2.183					46.343
União belgo-luxemburguesa.....					4.483					12.832
Total em quilos.....					143.879					2.193.986
Equivalente em ££, ouro.....										16,655
Belém.....					956					13.013
São Luiz.....					544					7.451
Parnaíba.....					39					2.005
Fortaleza.....					120					5.768
Cabedelo.....					1.501					24.240
Recife.....					6.867					135.503
Maceió.....					158					1.453
Aracajú.....					252					14.986
Salvador.....					69					3.055
Vitória.....					16					543
Rio de Janeiro.....					55.695					1.152.883
Santos.....					66.695					713.731
Paranaguá.....					108					1.894
São Francisco.....					216					4.917
Itajaí.....					550					21.352
Rio Grande.....					8.747					49.324
Pelotas.....					65					1.830
Porto Alegre.....					836					36.411
Sant'Ana do Livramento.....					445					3.621
Total em quilos.....					143.879					2.193.989
Valor por unidade.....										15\$824
184 G { Artigos para instalações sanitárias. Manufactures for sanitary installations. { Articles pour installations sanitaires.										
Alemanha.....					3.455					26.721
Estados- Unidos.....					1.128					12.031
Grã-Bretanha.....					2.330					18.631
Suecia.....					39					3.911
Total em quilos.....					6.952					61.311
Equivalente em ££, ouro.....										4

(1) Até 1936, incluída na classe 195 A.

(1) Up to 1936, included under class 195 A.

(1) Jusqu'à 1936, compris sous la classe 195 A.

CLASSE III { ARTIGOS MANUFATURADOS.
MANUFACTURED ARTICLES.
ARTICLES MANUFACTURÉS.

ANOS..... } 1933 - 1937
YEARS..... }
ANNÉES.... }

PAÍSES DE PROCEDÊNCIA E PORTOS DE DESTINO Countries of Consignment and Ports of Destination Pays de Provenance et Ports de Destination	QUANTIDADE QUANTITY QUANTITÉ					VALOR A BORDO NO BRASIL Value C. I. F. Valeur à bord au Brésil				
						MILRÉIS				
	1933	1934	1935	1936	1937	1933	1934	1935	1936	1937
173 a 195 D - Ferro e aço (continuação).										
184 G - Artigos para instalações sanitárias (continuação).										
Belém.....					67					651
São Luiz.....					476					1.841
Fortaleza.....					38					990
Recife.....					420					4.621
Salvador.....					1.772					15.652
Rio de Janeiro.....					1.593					16.044
Santos.....					2.224					17.420
Paranaguá.....					4					49
Florianópolis.....					88					709
Rio Grande.....					105					1.509
Porto Alegre.....					165					1.826
Total em quilos.....					6.952					61.312
Valor por unidade.....										88819
185 { Fogões. Stoves. Forneaux.										
Alemanha.....	32.879	31.102	23.755	18.409	179.022	191.041	188.628	185.246	161.152	1.199.656
Argentina.....					135					1.756
Austria.....					582					10.172
Dinamarca.....	41					415				
Estados-Unidos.....	10.953	1.476	6.018	1.023	14.496	83.184	10.191	74.376	15.309	229.564
França.....	95			13	34.343	677			70	72.179
Grã-Bretanha.....	12.016	865	488		4.714	70.486	4.581	3.913		20.744
Holanda.....		906					7.405			
Japão.....					212					1.699
Portugal.....	544					1.526				
Suecia.....	1.017	98	60	624	3.514	3.571	1.326	833	4.437	45.156
Tchecoslovaquia.....					106					725
União belgo-luxemburguesa.....	104.881	41.570	12.652		13.476	595.534	401.154	162.014		37.316
Total em quilos.....	162.426	76.017	42.973	20.069	250.600	946.434	613.285	426.382	180.968	1.618.967
Equivalente em £, ouro.....						13,258	6,282	3,015	1,284	12,165
Manáus.....	1.728	1.258		276	324	6.611	5.503		1.810	4.237
Belém.....	136		67		1.143	2.094		869		9.072
São Luiz.....					34.285					70.950
Fortaleza.....					143					3.661
Cabedelo.....					12					175
Recife.....	1		3.951	212	82	59		38.809	2.040	2.367
Salvador.....		20	11		3.578		164	236		32.320
Rio de Janeiro.....	50.824	37.349	26.437	9.416	165.224	328.758	226.260	277.948	85.494	960.919
Santos.....	105.769	36.471	10.507	10.117	34.095	578.830	368.440	90.963	90.654	432.693
Paranaguá.....	263		690	17	212	2.760		11.011	266	3.369
Itajaf.....		118	15					1.183	396	
Antonina.....	30				23	272				328
São Francisco.....	1.521	343			190	15.279	3.662			3.085
Florianópolis.....	643				4.420	2.599				25.749
Rio Grande.....	24				980	183				7.464
Pelotas.....	38				215	476				5.303
Porto Alegre.....	1.439	576	1.192	16	5.674	8.513	9.256	5.363	308	57.275
Total em quilos.....	162.426	76.017	42.973	20.069	250.600	946.434	613.285	426.382	180.968	1.618.967
Valor por unidade.....						58826	88068	98922	98018	68460
185 A { Fogões a gás. Stoves gas. Forneaux à gaz.										
Alemanha.....	1.273	20.459	39.685	23.109	14.492	5.447	123.715	318.782	225.894	121.908
Estados-Unidos.....	26.310	10.836	9.196	3.745	3.356	179.881	68.355	92.645	45.592	59.295
França.....	115		19			2.634		403		
Grã-Bretanha.....	37.415	19.099	2.804	1.554	21	158.471	98.632	19.712	13.500	1.222

CLASSE III { ARTIGOS MANUFATURADOS.
MANUFACTURED ARTICLES.
ARTICLES MANUFACTURÉS.

ANOS..... } 1933 - 1937
YEARS..... }
ANNÉES.... }

PAÍSES DE PROCEDÊNCIA E PORTOS DE DESTINO Countries of Consignment and Ports of Destination Pays de Provenance et Ports de Destination	QUANTIDADE QUANTITY QUANTITÉ					VALOR A BORDO NO BRASIL Value C. I. F. Valeur à bord au Brésil				
						MILRÉIS				
	1933	1934	1935	1936	1937	1933	1934	1935	1936	1937
173 a 195 D - Ferro e aço (continuação).										
185 A - Fogões a gás (continuação).										
Holanda.....	1.599					15.360				
Italia.....			83					4.117		
Japão.....			4					75		
Possessão britânica: Canadá.....				4.188					40.305	
Suecia.....		840					4.778			
Suiça.....	160	1.001	392			2.021	17.169	4.599		
União belgo-luxemburguesa.....	3.861	6.830	2.948			24.825	50.237	46.270		
Total em quilos.....	70.733	59.065	55.131	32.596	17.869	388.639	362.886	486.603	325.291	182.425
Equivalente em ££, ouro.....						5,103	3,737	3,405	2,296	1,377
Manáus.....					230					1.366
Belém.....	5.791	2.505	2.002		23	23.217	16.223	13.121		1.255
São Luiz.....					103					1.436
Fortaleza.....	552					2.194				
Cabedelo.....					735					13.481
Recife.....	1.077	965	1.889	79	610	7.650	5.767	22.667	983	5.625
Salvador.....					266					4.720
Rio de Janeiro.....	56.809	51.592	35.172	23.053	13.885	310.890	296.035	258.456	234.129	128.925
Santos.....	6.444	2.414	14.865	9.464	1.479	44.688	27.529	175.615	90.179	15.512
Paranaguá.....		141	679				1.003	10.097		
São Francisco.....		662					7.506			
Itajaí.....					194					3.240
Florianópolis.....		444	524		344		4.827	6.647		6.865
Pelotas.....		58					548			
Porto Alegre.....		284					3.448			
Total em quilos.....	70.733	59.065	55.131	32.596	17.869	388.639	362.886	486.603	325.291	182.425
Valor por unidade.....						5\$494	6\$143	8\$826	9\$979	10\$209
186 { Folha de Flandres em obras não especificadas. Tin plate manufactures, unenumerated. Fer-blanc ouvré non dénommé.										
Alemanha.....	8.869	10.783	15.441	19.184	21.334	97.344	169.744	274.617	327.432	375.174
Argentina.....		22			25		501			336
Austria.....				26	19				464	344
Espanha.....									102	158
Estados-Unidos.....	12.200	19.331	19.796	13.550	8.518	116.940	166.667	320.246	214.117	108.645
França.....	152	138	89	2.336	104	2.915	5.097	3.004	16.082	3.714
Grã-Bretanha.....	59.783	632	2.105	748	14.573	37.266	7.921	27.930	17.657	70.173
Holanda.....		14		3	129		119		84	1.588
Italia.....	171		9			1.217		354		
Japão.....	9		300	524	253	100		7.011	6.061	1.477
Portugal.....	235	55		16		671	146		104	
Suecia.....	24	30	81	53	19	274	332	959	650	24
Suiça.....				5					357	
Tchecoslovaquia.....				193	20				2.418	25
Turquia europeia.....					4					1
União belgo-luxemburguesa.....		35		476	16		214		1.785	7
Uruguaí.....	428					728				
Total em quilos.....	81.871	31.040	37.821	37.114	45.014	307.455	350.741	634.121	587.313	562.21
Equivalente em ££, ouro.....						3,869	3,610	4,569	4,131	4,25
Manáus.....	65	19	1.122	718	363	1.298	684	13.977	10.331	4.5
Belém.....	92	51	1.384	366	1.762	1.281	1.076	18.372	7.796	28.6
São Luiz.....	57	11	342	81	273	723	272	5.265	1.451	2.1
Parnaíba.....				740	208				12.750	2.8
Fortaleza.....	325	113	608	65	794	2.645	1.508	9.192	1.512	10.8
Natal.....					5					
Cabedelo.....	3	40	13	96		100	663	444	1.009	5

CLASSE III { ARTIGOS MANUFATURADOS.
MANUFACTURED ARTICLES.
ARTICLES MANUFACTURÉS.

ANOS..... } 1933 - 1937
YEARS..... }
ANNÉES.... }

PAÍSES DE PROCEDÊNCIA E PORTOS DE DESTINO Countries of Consignment and Ports of Destination Pays de Provenance et Ports de Destination	QUANTIDADE QUANTITY QUANTITÉ					VALOR A BORDO NO BRASIL Value C. I. F. Valeur à bord au Brésil				
						MILRÉIS				
	1933	1934	1935	1936	1937	1933	1934	1935	1936	1937
173 a 195 D - Ferro e aço (continuação).										
186 - Folhas de Flandres em obras não especificadas (continuação).										
Recife.....	363	358	1.324	555	874	8.528	7.564	21.702	14.092	19.967
Maceió.....	177	44	290	95	63	3.823	1.013	7.262	4.147	1.787
Aracajú.....	1		57	32		38		638		
Salvador.....	55	85	289	918	346	1.174	3.844	9.556	16.977	9.092
Vitória.....			239	145			60	5.323	1.835	
Rio de Janeiro.....	73.024	18.500	23.034	20.127	15.376	212.464	201.365	362.795	316.327	241.017
Santos.....	5.977	10.578	6.267	11.076	10.181	60.097	113.583	120.058	167.909	162.108
Paranaguá.....	65	102	396	926	503	1.094	2.829	10.963	7.840	10.854
Antonina.....	239			8		725			101	
Fóz do Iguassú.....					25					336
São Francisco.....			38	8	204			780	187	3.513
Itajaf.....		5	491	14	12		119	13.488	2.324	1.456
Florianópolis.....	73	117	92	90	46	530	2.396	2.067	2.209	1.291
Rio Grande.....	10	71	51	9	32	162	1.056	1.376	240	622
Pelotas.....	127	70	252	150	302	1.501	1.467	4.737	3.172	5.800
Porto Alegre.....	790	830	1.530	895	13.564	10.544	10.403	26.017	14.882	53.233
Bagé.....		24	1		24			338	91	426
Sant'Ana do Livramento.....	428	22	1		37	728	501	18		1.112
Total em quilos.....	81.871	31.040	37.821	37.114	45.014	307.455	350.741	634.121	587.313	562.213
Valor por unidade.....						38765	118299	168775	168824	128489
187 { Folhas de Flandres em lâminas. Tinplate in sheets. Fer-blanc en lames.										
Alemanha.....	563.520	4.765.665	5.757.829	16.885.440	15.151.362	598.289	5.522.533	11.860.845	35.322.327	34.519.425
Argentina.....	96.221	19.818	1.965	59.672	111.741	121.167	27.634	5.662	137.656	248.264
Espanha.....		1.250					10.113			
Estados- Unidos.....	3.148.508	12.158.044	10.636.607	21.029.042	30.882.880	3.152.479	14.052.587	18.076.038	37.270.233	59.599.381
França.....	35.966	24.870	27.573	387		53.079	31.182	43.718	3.193	
Grã-Bretanha.....	21.480.203	8.346.024	5.593.365	2.844.340	8.990.924	20.848.467	10.827.652	9.965.959	5.760.158	18.114.328
Holanda.....	3.471.194	3.750.663	6.861.062	79.379	207.312	3.275.437	4.326.378	12.925.390	145.690	360.069
Italia.....	7.190		276.355	1.957.006	852.988	7.795		495.926	3.347.631	1.564.698
Japão.....					286					3.903
União belgo-luxemburguesa.....	4.036.346	903.260	2.655.477	9.830	6.073	3.450.955	1.011.476	4.941.024	18.182	14.736
Uruguai.....	19.594	5.972			192.035	19.743	7.428			382.735
Total em quilos.....	32.858.742	29.975.566	31.810.233	42.865.096	56.395.601	31.527.411	35.816.983	58.314.562	82.005.070	114.807.540
Equivalente em ££, ouro.....						414,116	363,749	417,819	576,547	866,597
Manáus.....	34.974	113.050	94.608	235.549	290.677	54.355	195.298	211.701	582.802	746.162
Belém.....	392.174	384.370	605.504	755.600	774.782	520.796	552.375	1.404.401	1.813.437	1.925.220
São Luiz.....	37.450	22.869	11.876	14.827	11.372	44.465	33.018	24.993	32.186	23.284
Parnaíba.....	30.370	10.782	8.418	24.568	25.223	32.542	15.731	19.185	58.256	49.438
Fortaleza.....	24.439	10.301	77.133	64.896	86.064	29.322	13.611	149.340	130.041	196.186
Cabedelo.....	28.297	980	19.774	1.733	9.857	25.523	1.340	35.254	4.251	24.840
Recife.....	2.586.979	3.380.381	3.026.706	3.890.556	6.276.411	2.643.352	4.125.472	5.796.461	7.595.161	12.393.092
Maceió.....	25.704	6.349	1.987	5.069	35.438	23.178	8.792	4.222	9.724	88.308
Aracajú.....	16.328	6.005	9.733	11.054		23.024	8.195	20.652	22.234	
Salvador.....	172.497	175.089	112.978	262.578	330.596	174.500	219.993	211.667	511.967	733.686
Rio de Janeiro.....	9.830.716	9.003.976	8.535.849	9.682.802	13.796.778	9.286.452	10.601.369	16.157.749	19.323.705	28.164.315
Santos.....	10.206.317	10.609.753	11.973.858	17.671.294	22.142.804	10.026.785	12.736.484	20.947.183	32.273.849	44.350.770
Paranaguá.....	203.224	149.691	212.125	277.232	387.876	222.219	182.652	394.778	565.101	851.422
Antonina.....	49.600	63.699	9.996		48.204	57.625	78.879			117.320
São Francisco.....	136.905		219.917	601.935	850.055	142.905		465.256	1.308.491	1.815.397
Itajaf.....	619	424	154.849	61.649	23.014	4.600	6.634	319.024	130.647	49.361
Florianópolis.....		292.500	270.239	192.670	214.418		429.424	614.657	411.211	534.375
Rio Grande.....	1.003.342	1.311.036	1.349.780	1.766.121	2.900.870	1.008.256	1.543.785	2.347.472	3.285.350	5.973.995
Pelotas.....	91.394	49.422	117.545	294.113	279.673	90.192	64.470	224.583	583.736	699.725
Porto Alegre.....	6.595.878	3.334.826	3.670.036	4.063.104	5.350.300	5.739.267	3.783.856	6.562.697	7.663.142	10.754.122
Sant'Ana do Livramento.....	1.356.535	1.050.063	1.232.743	2.867.698	2.388.027	1.332.249	1.215.605	2.213.220	5.455.085	4.997.168
Uruguiana.....	35.000		93.579	120.048	173.162	45.804		172.832	239.694	314.354
Total em quilos.....	32.858.742	29.975.566	31.810.233	42.865.096	56.395.601	31.527.411	35.816.983	58.314.562	82.005.070	114.807.540
Valor por unidade.....						969	18194	18933	13913	28035

CLASSE III { ARTIGOS MANUFATURADOS.
MANUFACTURED ARTICLES.
ARTICLES MANUFACTURÉS.

ANOS..... } 1933 - 1937
YEARS..... }
ANNÉES.... }

PAÍSES DE PROCEDÊNCIA E PORTOS DE DESTINO Countries of Consignment and Ports of Destination Pays de Provenance et Ports de Destination	QUANTIDADE QUANTITY QUANTITÉ					VALOR A BORDO NO BRASIL Value C. I. F. Valeur à bord au Brésil				
						MILRÉIS				
	1933	1934	1935	1936	1937	1933	1934	1935	1936	1937
173 a 195 D - Ferro e aço (continuação).										
187 A { Brinquedos de folhas de Flandres. Toys of tin plates. Jouets en fer blanc.										
Alemanha.....			25.268	15.721	14.095			615.111	407.469	403.843
Estados-Unidos.....			835	206	63			12.731	2.252	951
Grã-Bretanha.....			80		62			3.262		2.014
Japão.....			5.586	9.219	7.642			68.096	127.464	119.377
Tchecoslovaquia.....					377					6.503
Total em quilos.....			31.769	25.146	22.239			699.200	537.185	532.688
Equivalente em ££, ouro.....								4,781	3,815	4,006
Manáus.....			51	5				1.492	86	
Belém.....			9		14			236		240
Fortaleza.....			144		16			4.049		590
Recife.....			57		140			2.239	17	4.859
Salvador.....				21	55				472	1.856
Rio de Janeiro.....			25.543	17.223	15.282			556.439	393.478	339.756
Santos.....			5.913	7.780	6.094			133.597	140.739	159.406
Paranáguá.....				48	79				992	3.935
São Francisco.....					57					1.795
Itajaí.....			18		31			769		1.409
Rio Grande.....					29					1.178
Pelotas.....				16	27				293	368
Porto Alegre.....			34	53	415			379	1.108	17.296
Total em quilos.....			31.769	25.146	22.239			699.200	537.185	532.688
Valor por unidade.....								21\$987	21\$363	23\$952
188 { Grampos, parafusos, rebites e arruelas. Staples, screw, rivets and washers Crampons, vis, clous à river et rondells.										
Alemanha.....	754.778	972.787	1.663.385	1.866.837	1.583.857	765.076	1.088.367	2.550.272	3.080.446	3.534.220
Argentina.....	740	243	1.282	1.321	1.076	1.048	626	4.409	5.511	4.268
Austria.....		308	1.288	4.897	7.086		2.050	6.498	30.487	41.933
Dantzig.....		18.392					16.002			
Estados-Unidos.....	720.875	937.851	572.348	600.476	814.104	717.611	1.000.412	1.186.948	1.474.025	2.130.426
França.....	8.755	292	23.436	35.557	3.489	16.050	2.402	33.987	38.518	21.047
Grã-Bretanha.....	194.391	103.646	108.286	60.406	130.007	269.969	214.848	390.249	253.075	477.074
Holanda.....	231.774	133.520	109.358	393	484	175.227	117.385	136.537	1.431	2.538
Italia.....	280	16	1.083	903	961	2.912	154	17.199	8.487	7.992
Japão.....			211	30.099	111.502			926	26.990	144.187
Polónia.....			14.200					36.313		
Possessão britânica: Canadá.....		90	73	2.095	2.516		2.306	235	5.436	8.756
Suecia.....	13.387	11.409	7.616	5.175	3.199	62.339	52.127	58.880	38.702	23.370
Suíça.....			289					7.440		
Tchecoslovaquia.....					11					708
União belgo-luxemburguesa.....	1.172.708	728.898	523.099	327.721	391.441	929.045	587.209	598.641	351.273	645.621
Uruguai.....	50	2	40	40		108	24	648	248	
Total em quilos.....	3.097.738	2.907.454	3.025.994	2.935.920	3.049.733	2.939.385	3.083.912	5.029.182	5.314.929	7.042.140
Equivalentes em ££, ouro.....						39,406	31,343	35,720	37,401	53,899
Manáus.....	12.140	15.339	11.641	8.269	10.009	21.020	26.885	20.316	26.941	38.600
Belém.....	34.931	30.688	15.796	15.902	15.124	56.392	54.898	29.909	52.776	42.864
São Luiz.....	11.248	9.915	10.934	13.001	13.849	14.741	12.717	24.564	23.470	24.746
Parnaíba.....	10.165	3.747	3.234	10.535	15.763	10.976	3.687	4.973	16.582	28.649
Fortaleza.....	28.571	22.950	48.690	42.299	62.197	36.714	38.226	85.538	72.677	129.074
Natal.....	11.316	18.232	3.803	9.309	7.857	10.114	17.273	6.066	11.297	21.263
Cabedelo.....	68.815	31.013	51.755	54.508	33.616	63.614	37.181	70.421	96.642	55.896
Recife.....	230.052	185.849	238.853	226.745	206.135	228.878	208.233	380.308	336.965	444.891
Maceió.....	28.895	26.421	23.522	36.297	19.028	27.525	26.146	40.622	65.216	40.996
Aracajú.....	17.535	22.086	22.600	36.600	13.857	15.450	21.125	30.873	50.587	29.420
Salvador.....	169.524	175.289	269.882	222.740	308.610	142.571	158.135	337.584	356.435	493.020
Vitória.....		116.100					87.230			15
Rio de Janeiro.....	990.001	922.836	981.800	933.520	942.149	972.028	1.053.645	1.684.760	1.740.705	2.344.149

CLASSE III { ARTIGOS MANUFATURADOS.
MANUFACTURED ARTICLES.
ARTICLES MANUFACTURÉS.

ANOS } 1933 - 1937
YEARS..... }
ANNÉES..... }

PAÍSES DE PROCEDÊNCIA E PORTOS DE DESTINO Countries of Consignment and Ports of Destination Pays de Provenance et Ports de Destination	QUANTIDADE QUANTITY QUANTITÉ					VALOR A BORDO NO BRASIL Value C. I. F. Valeur à bord au Brésil				
						MILRÉIS				
	1933	1934	1935	1936	1937	1933	1934	1935	1936	1937
173 a 195 D - Ferro e aço (continuação).										
188 - Grampos, parafusos, etc. (continuação).										
Angra dos Reis.....		38.962					35.101			
Santos.....	1.189.208	1.022.859	1.033.273	1.038.778	1.184.629	1.031.175	1.007.691	1.908.461	1.986.617	2.836.785
Paranaçu.....	16.479	9.550	7.856	10.896	10.523	30.860	22.490	27.770	36.312	44.368
Antonina.....	1.716	681	494	1.403	2.514	4.394	2.589	1.813	8.242	3.854
Fóz do Iguassú.....	80	79				147	317			
São Francisco.....	1.746	632	1.624	2.177	4.503	5.688	2.983	7.953	11.448	14.011
Itajaí.....	208		8.492	3.372	2.084	800		10.161	6.655	6.083
Florianópolis.....	39.056	23.726	38.364	15.411	30.837	47.171	32.812	65.033	27.300	59.138
Rio Grande.....	38.413	38.867	53.237	19.962	7.490	38.367	41.191	68.166	30.007	14.103
Pelotas.....	24.285	19.215	12.140	33.228	16.016	25.596	19.708	21.444	57.977	31.912
Porto Alegre.....	170.766	169.169	186.548	197.177	139.328	150.813	168.873	247.161	289.714	323.076
Bagé.....					69					506
Sant'Ana do Livramento.....	2.348	3.249	1.456	2.749	3.546	4.186	4.776	7.286	6.551	14.721
Uruguiana.....	240					165				
Porto Murinho.....				1.042					3.813	
Total em quilos.....	3.097.738	2.907.454	3.025.994	2.935.920	3.049.733	2.939.385	3.083.912	5.029.182	5.314.929	7.042.140
Valor por unidade.....						\$948	1\$060	1\$661	1\$810	2\$309
189 Móveis. Furniture. Meubles.										
Alemanha.....	3.597	3.123	19.951	3.612	41.037	32.559	42.678	78.622	59.144	325.701
Argentina.....			92	1.241	1.806			1.900	7.747	8.396
Austria.....			7					316		
Estados- Unidos.....	68.129	50.716	21.156	66.519	34.069	848.454	712.420	365.398	509.248	569.170
Finlândia.....	41					402				
França.....	107	80	8	6		1.275	428	360	69	
Grã-Bretanha.....	18.481	3.255		211	125	156.256	21.410		4.819	837
Holanda.....	106	15				471	582			
Italia.....		215					6.497			
Japão.....				68	36				1.783	196
Polónia.....		720					2.505			
Suecia.....				1.444	900				12.294	6.780
Suíça.....	232			19		4.662			103	
União belgo-luxemburguesa.....	270					5.444				
Uruguai.....					518					9.407
Total em quilos.....	90.963	58.124	41.214	73.120	78.491	1.049.523	786.520	446.596	595.207	920.487
Equivalente em £, ouro.....						14,071	7,972	3,148	4,169	6,932
Manáus.....	151	727	46	23	63	1.110	9.470	2.616	106	213
Belém.....	611	1.837	27	5.846	2.465	1.908	19.677	400	91.173	28.553
São Luiz.....	623	102		24	350	19.450	675		340	4.403
Fortaleza.....	143	1.420	28	71	118	2.207	32.066	163	550	378
Natal.....					4					16
Cabedelo.....		150	32		158		647	1.025		525
Recife.....	495	1.220	15.532	4.799	1.730	12.754	18.294	33.215	71.690	18.330
Maceió.....	7	185		66	73	136	577		453	257
Aracajú.....					23.980					141.965
Salvador.....	92	231	1.727	344	6.393	1.316	4.588	53.007	3.066	45.231
Vitória.....		53					485			
Rio de Janeiro.....	85.025	47.355	18.339	14.385	27.854	941.683	625.766	298.452	250.501	400.245
Santos.....	3.332	4.240	3.790	45.717	12.241	65.618	59.711	48.556	165.679	252.938
Paranaçu.....	176		237	159		616		1.311	788	
Antonina.....		141	276	224			342	980	664	
Fóz do Iguassú.....			12					74		
São Francisco.....			77	14	17			368	187	424
Itajaí.....		130					3.119			
Florianópolis.....	39				2	320			7.747	69
Rio Grande.....				1.241	2.378				573	17.399
Pelotas.....	37			43	93	605			336	
Porto Alegre.....	232	333	1.091	164	539	1.800	11.103	6.429	1.690	7.654
Uruguiana.....					33					1.551
Total em quilos.....	90.963	58.124	41.214	73.120	78.491	1.049.523	786.520	446.596	595.207	920.487
Valor por unidade.....						11\$537	13\$531	10\$836	8\$140	11\$727

CLASSE III { ARTIGOS MANUFATURADOS.
MANUFACTURED ARTICLES.
ARTICLES MANUFACTURÉS.

ANOS..... } 1933 - 1937
YEARS..... }
ANNÉES.... }

PAÍSES DE PROCEDÊNCIA E PORTOS DE DESTINO Countries of Consignment and Ports of Destination Pays de Provenance et Ports de Destination	QUANTIDADE QUANTITY QUANTITÉ					VALOR A BORDO NO BRASIL Value C. I. F. Valeur à bord au Brésil				
						MILRÉIS				
	1933	1934	1935	1936	1937	1933	1934	1935	1936	1937
173 a 195 D - Ferro e aço (continuação).										
189 A { Arquivos e fichários de aço. Steel furniture for documents and card indexes. Meubles en acier pour documents et fiches.										
Alemanha.....			82	1.298	2.157			1.855	27.072	32.020
Argentina.....			41	25				588	142	
Estados- Unidos.....			20.838	14.595	30.111			459.970	331.585	526.532
Grã-Bretanha.....			18.113	3.965	7.666			444.052	23.679	82.883
Suecia.....			379	4.985	3.365			3.989	41.250	34.439
Suiça.....				5	12				170	506
Total em quilos.....			39.453	24.873	43.311			910.454	423.898	676.380
Equivalente em £, ouro.....								6,536	2,969	5,173
Manáus.....				78	88				799	1.158
Belém.....			548	17	207			5.048	185	2.725
São Luiz.....				107	79				1.052	527
Fortaleza.....					70					806
Recife.....					495				495	4.421
Salvador.....				10	657				106	3.049
Rio de Janeiro.....			38.057	24.357	38.024			855.073	416.137	596.301
Santos.....			820	275	2.129			19.670	5.198	39.955
Paranaguá.....					651					3.924
Itajaf.....				29					421	
Porto Alegre.....			28		911			663		23.514
Total em quilos.....			39.453	24.873	43.311			910.454	423.898	676.380
Valor por unidade.....								23\$076	17\$042	15\$616
190 { Peças para construção não especificadas. Structural parts for building, unenumerated. Pièces de charpente non dénommées.										
Alemanha.....	289.245	943.868	5.480.696	5.961.757	5.681.947	184.819	656.879	10.108.550	9.285.930	6.773.621
Argentina.....		1.019	4.439	1.250	28.358		1.185	12.442	4.989	87.474
Austria.....					102					664
Dinamarca.....			46					882		
Estados- Unidos.....	105.773	163.448	1.567.424	1.635.919	2.527.354	161.274	215.962	2.312.461	2.564.861	4.095.669
França.....	183.912	28.054	50.827	761.499	274	39.274	42.628	118.054	1.458.967	5.599
Grã-Bretanha.....	181.797	312.475	106.388	997.188	896.473	211.722	196.402	255.693	1.529.372	1.986.922
Holanda.....	73.324	93.366	211.430	1.474		59.039	54.240	159.443	1.383	
Italia.....			6.726					49.777		
Japão.....					5					67
Suecia.....		11.802		1.900			39.046		28.805	
Suiça.....	3.193		2.059		9.954	8.130		20.077		28.569
Tchecoslovaquia.....			58.513	122.330				137.988	75.264	
União belgo-luxemburguesa.....	3.353.883	8.117.018	3.376.716	1.087.179	2.140.782	1.199.569	3.639.765	2.550.271	1.377.647	2.393.837
Total em quilos.....	4.191.127	9.671.050	10.865.264	10.570.496	11.285.249	1.863.827	4.846.107	15.725.638	16.327.218	15.372.422
Equivalente em £, ouro.....						22,411	49,309	111,048	115,094	115,773
Manáus.....	1.355	18.246	454	7.695	228	1.999	20.227	628	11.401	512
Belém.....	106.419	30.270		34.630	75.910	115.879	33.955		43.941	229.197
São Luiz.....	13.085	3.031	63.740			6.305	3.549	72.528		
Parnaíba.....	2.527	286	119.774			2.136	202	221.811		
Fortaleza.....	3.690	10.193	154.760	17.634	28.467	2.386	7.164	466.535	59.697	76.519
Natal.....			6.200	135.204				16.518	213.174	
Cabedelo.....	9.416	29.347	1.592	30.206		6.085	56.575	9.100	67.299	
Recife.....	154.755	290.773	767.476	1.057.245	497.296	129.318	201.796	2.919.105	1.212.909	739.102
Maceió.....		760	760	1.846.165	3.506.746		1.390	1.927	1.366.673	3.007.828
Salvador.....	317.929	552.154	52.766	32.029	15.389	208.860	375.871	74.965	54.286	33.414
Rio de Janeiro.....	2.093.674	4.935.053	4.690.405	5.170.374	3.773.787	822.271	2.411.043	5.935.186	9.552.131	6.404.253
Santos.....	1.293.941	2.613.944	2.933.768	1.770.875	2.820.462	490.564	1.188.256	3.161.308	2.995.332	4.006.618
Paranaguá.....			11.300	940				10.412	5.506	
Fóz do Iguaçu.....			700	1.250				3.183	4.989	

CLASSE III { ARTIGOS MANUFATURADOS.
MANUFACTURED ARTICLES.
ARTICLES MANUFACTURÉS.

ANOS..... } 1933 - 1937
YEARS..... }
ANNÉES.... }

PAÍSES DE PROCEDÊNCIA E PORTOS DE DESTINO Countries of Consignment and Ports of Destination Pays de Provenance et Ports de Destination	QUANTIDADE QUANTITY QUANTITÉ					VALOR A BORDO NO BRASIL Value C. I. F. Valeur à bord au Brésil				
						MILRÉIS				
	1933	1934	1935	1936	1937	1933	1934	1935	1936	1937
173 a 195 D - Ferro e aço (continuação).										
190 - Peças para construção não especificadas (continuação).										
São Francisco.....		4.990	73				2.519	294		
Itajaí.....					181.144					296.694
Florianópolis.....	13.684	55.750		435		4.861	25.269		1.578	
Rio Grande.....		80.613	229.273	11.927	1.322		43.879	223.006	9.013	5.251
Pelotas.....		29.660	9.949				14.754	28.329		
Porto Alegre.....	180.652	1.014.961	1.814.636	453.887	382.120	73.163	458.473	2.551.952	729.289	569.382
Sant'Ana do Livramento.....		1.019	7.638		2.378		1.185	28.851		3.652
Total em quilos.....	4.191.127	9.671.050	10.865.264	10.570.496	11.285.249	1.863.827	4.846.107	15.725.638	16.327.218	15.372.422
Valor por unidade.....						\$444	\$501	1\$447	1\$544	1\$363
190 A { Caixilharia, grades e portões. Gratings, railings and doors. Chassis, grillages et portes.										
Alemanha.....				192	109.194				5.636	636.138
Estados-Unidos.....			1.042	115.765	7.505			6.653	1.385.526	82.643
França.....					964					6.954
Grã-Bretanha.....			152	4.694	512			3.317	19.321	5.067
Holanda.....				1.210					13.896	
Tchecoslovaquia.....				220					2.253	
União belgo-luxemburguesa.....					22.234					44.086
Total em quilos.....			1.194	122.081	140.409			9.970	1.426.632	774.888
Equivalente em ££, ouro.....								66	10,067	6,191
Fortaleza.....					561					5.713
Salvador.....					2.904					20.930
Rio de Janeiro.....				42.402	101.361				206.799	496.559
Recife.....			152	220	1.500			3.317	2.253	6.145
Santos.....			1.042	79.459	33.984			6.653	1.217.580	244.756
Rio Grande.....					9					60
Porto Alegre.....					90					725
Total em quilos.....			1.194	122.081	140.409			9.970	1.426.632	774.888
Valor por unidade.....								8\$350	11\$685	5\$518
190 B { Estruturas completas e desarmadas de edifi- cações. Complete structural parts for buildings, not assembled. Charpente pour constructions complètes, non assemblée.										
Estados-Unidos.....					405.608				820.173	
Total em quilos.....					405.608				820.173	
Equivalente em ££, ouro.....									5,926	
Santos.....					405.608				820.173	
Total em quilos.....					405.608				820.173	
Valor por unidade.....									2\$022	

CLASSE III { ARTIGOS MANUFATURADOS.
MANUFACTURED ARTICLES.
ARTICLES MANUFACTURÉS.

ANOS..... } 1933 - 1937
YEARS..... }
ANNÉES.... }

PAÍSES DE PROCEDÊNCIA E PORTOS DE DESTINO Countries of Consignment and Ports of Destination Pays de Provenance et Ports de Destination	QUANTIDADE QUANTITY QUANTITÉ					VALOR A BORDO NO BRASIL Value C. I. F. Valeur à bord au Brésil				
						MILRÉIS				
	1933	1934	1935	1936	1937	1933	1934	1935	1936	1937
173 a 195 D - Ferro e aço (continuação).										
190 C { Depósitos para grandes instalações industriais. Deposits for great industrial installations. (1) { Dépôts à usage de grandes installations industrielles.										
Alemanha.....					200.097					653.342
Argentina.....					899.122					1.800.758
Estados- Unidos.....					699.017					1.152.232
Grã-Bretanha.....					15.518					52.502
Holanda.....					8.475					32.880
Possessão britânica: Canadá.....					3.884					26.321
Tchecoslovaquia.....					1.052.561					1.948.224
União belgo-luxemburguesa.....					442					1.379
Total em quilos.....					2.879.116					5.667.638
Equivalente em £f, ouro.....										42,664
Belém.....					302.264					522.863
Fortaleza.....					4.122					54.593
Recife.....					1.168.358					2.117.917
Maceió.....					37.331					40.863
Rio de Janeiro.....					103.601					298.701
Santos.....					434.124					1.096.737
Rio Grande.....					720.841					1.267.309
Porto Alegre.....					92.355					233.700
Uruguiana.....					16.120					34.955
Total em quilos.....					2.879.116					5.667.638
Valor por unidade.....										18968
191 { Pregos. Nails. Clous.										
Alemanha.....	607.238	590.797	517.140	404.094	367.851	2.115.594	2.450.519	2.356.087	1.975.177	1.834.425
Argentina.....		151					369			
Dinamarca.....					2.109					11.046
Estados- Unidos.....	67.964	64.355	40.290	29.099	42.966	270.627	225.269	226.512	113.173	128.732
França.....	8.132	1.025	3.776	2.770	5.262	37.679	2.635	27.807	17.437	23.484
Grã-Bretanha.....	286.395	263.437	177.309	40.941	38.222	631.128	673.337	626.538	122.506	97.476
Holanda.....	436					1.975				
Italia.....	35		7.680			130		17.585		
Japão.....	23	8	9	610	15	169	12	55	522	48
Noruega.....	1.067	2.743	2.306	19.958	20.878	2.322	6.715	6.600	53.495	55.171
Portugal.....	32.144	20.535	916	1.425	5.005	47.083	34.969	2.965	4.295	17.374
Possessões britânicas:										
Canadá.....					71					280
Índia.....	1.118					3.967				
Suécia.....	36.056	18.651	10.544	18.783	35.594	78.329	47.568	34.517	59.264	102.662
Suíça.....			2					83		
Tchecoslovaquia.....		76	29.313	206.832	318.526		307	105.993	651.827	875.240
União belgo-luxemburguesa.....	27.162	32.288	1.861	10.587	72.140	70.574	32.551	10.126	10.074	90.953
Total em quilos.....	1.067.770	994.066	791.146	735.099	908.639	3.259.587	3.474.251	3.414.878	3.007.770	3.236.891
Equivalente em £f, ouro.....						43,621	35,272	24,035	21,207	24,648
Manáus.....	24.301	19.779	497	4.507	11.427	39.060	34.163	1.481	15.418	36.803
Belém.....	25.410	12.213	7.129	20.420	19.384	50.107	21.729	25.598	54.498	44.769
São Luiz.....	12.551	7.617	5.553	6.320	11.923	48.569	32.356	33.474	37.867	48.509
Parnaíba.....	1.400	2.630	2.453	2.270	5.109	4.694	9.384	12.179	10.395	20.213
Fortaleza.....	7.883	13.679	5.112	18.784	44.261	23.190	52.045	25.955	85.678	167.850
Natal.....	1.818	2.999	2.483	562	2.815	7.200	12.943	13.626	2.633	11.338

(1) Até 1936, incluída na classe 190.

(1) Up to 1936, included under class 190.

(1) Jusqu'à 1936, compris sous la classe 190

CLASSE III { ARTIGOS MANUFATURADOS.
MANUFACTURED ARTICLES.
ARTICLES MANUFACTURÉS.

ANOS..... } 1933 - 1937
YEARS..... }
ANNÉES.... }

PAÍSES DE PROCEDÊNCIA E PORTOS DE DESTINO Countries of Consignment and Ports of Destination Pays de Provenance et Ports de Destination	QUANTIDADE QUANTITY QUANTITÉ					VALOR A BORDO NO BRASIL Value C. I. F. Valeur à bord au Brésil				
						MILRÉIS				
	1933	1934	1935	1936	1937	1933	1934	1935	1936	1937
173 a 195 D - Ferro e aço (continuação).										
191 - Pregos (continuação).										
Cabedelo.....	3.143	8.145	6.644	6.084	10.464	10.142	34.727	32.434	24.100	38.404
Recife.....	62.796	68.741	57.217	67.025	82.747	248.247	294.003	263.207	311.187	358.689
Maceió.....	4.277	6.347	6.952	6.892	3.846	17.313	29.723	36.311	35.085	17.828
Aracaju.....	3.858	4.968	2.790	3.329	1.250	12.641	13.308	11.292	16.157	2.343
Salvador.....	114.367	153.126	62.887	96.970	147.677	480.165	752.983	358.072	415.360	510.593
Vitória.....	23				6	358				18
Rio de Janeiro.....	349.410	312.322	205.399	159.413	173.641	999.742	1.004.180	839.764	617.797	679.657
Santos.....	372.139	320.102	338.975	266.796	241.079	1.048.175	963.344	1.365.454	1.036.627	897.295
Paranaguá.....	9.823	6.908	9.729	12.450	75.056	37.345	31.786	50.843	51.552	117.118
Antonina.....	496	368	1.749	2.107	274	1.781	2.206	8.306	8.548	1.476
São Francisco.....	163	81		303	713	471	498		2.239	3.317
Itajaf.....	91	69	106	386	350	298	176	339	1.372	1.852
Florianópolis.....	3.257	2.960	2.968	7.284	5.348	9.203	12.198	13.103	25.397	21.632
Rio Grande.....	1.695	2.736	552	7.637	3.793	4.235	13.271	2.383	12.811	6.535
Pelotas.....	6.695	3.149	212	4.180	5.834	23.233	12.502	2.247	19.911	19.954
Porto Alegre.....	62.174	44.879	70.754	41.326	60.019	193.418	145.777	317.233	222.407	226.906
Bagé.....		47		48			545		697	
Sant'Ana do Livramento.....		201	985		1.623		404	1.577		3.792
Corumbá.....				6					34	
Total em quilos.....	1.067.770	994.066	791.146	735.099	908.639	3.259.587	3.474.251	3.414.878	3.007.770	3.236.891
Valor por unidade.....						38052	38494	48316	48091	38562
192 { Postes, torres e semelhantes. Pylars, towers and similars. Pilliers, tours et similaires.										
Alemanha.....	211.837	769.017	32.267	437.000	657.354	147.497	881.096	75.474	715.078	1.332.645
Argentina.....				90	19.595				704	13.272
Estados- Unidos.....	230.764	59.080	20.457	513.637	421.040	185.557	112.207	170.932	433.833	454.990
Grã-Bretanha.....	327.433	231.017	329.938	388.392	112.267	598.633	584.301	518.781	1.040.689	388.668
Holanda.....	173.926	109.700	92.740			79.836	70.240	160.971		
União belgo-luxemburguesa.....	481.553	854.773	74.880		52.098	508.471	967.446	46.909		110.412
Total em quilos.....	1.425.513	2.023.587	550.282	1.339.119	1.262.354	1.519.994	2.615.290	973.067	2.190.304	2.299.987
Equivalente em ££, ouro.....						18,718	26,551	7,132	15,363	17,705
Belém.....			77.943	23.394	2.170			48.935	41.015	7.536
São Luiz.....	257.913	227.991	5.902	32.402	9.027	267.912	334.634	11.302	60.385	17.530
Parnaíba.....					5.895					13.129
Fortaleza.....		251					626			
Natal.....		132.430					224.237			
Cabedelo.....			20.646	10.338	42.195			49.251	19.536	70.686
Recife.....	2.799	119.050			113.426	3.523	86.997			364.524
Maceió.....					1.523					2.314
Salvador.....	2.199					2.028				
Vitória.....			104					1.414		
Rio de Janeiro.....	400.516	735.386	121.476	569.917	936.208	575.122	1.069.469	272.199	1.266.765	1.579.284
Santos.....	322.197	163.828	306.338	661.469	86.862	274.994	167.743	549.592	728.327	154.073
Paranaguá.....	203.989	18.750	17.873	15.080	45.359	127.766	20.801	40.374	25.746	76.176
Rio Grande.....	230.181	492.453		10.430	19.140	251.031	539.689		19.465	11.783
Pelotas.....	4.363			15.999	390	13.107			28.361	2.598
Porto Alegre.....	1.356	133.448				4.511	171.094			354
Bagé.....					159					
Sant'Ana do Livramento.....				90					704	
Total em quilos.....	1.425.513	2.023.587	550.282	1.339.119	1.262.354	1.519.994	2.615.290	973.067	2.190.304	2.299.987
Valor por unidade.....						18066	18292	18768	18655	18321
193 { Trilhos, talas de junção e acessórios para estradas de ferro. Rails, fish plates, and railway accessories. Rails et accessoires.										
Alemanha.....	499.205	557.716	5.445.294	12.705.193	12.826.789	223.110	491.624	4.115.332	12.153.571	13.913.583
Argentina.....	290		2.515	3.441.855	1.012	375		6.680	1.483.795	1.913
Bolívia.....					45.000					5.864
Dantzig.....	14.828.283	3.897.597				5.898.998	2.082.470			

CLASSE III { ARTIGOS MANUFATURADOS.
MANUFACTURED ARTICLES.
ARTICLES MANUFACTURÉS.

ANOS..... } 1933 - 1937
YEARS..... }
ANNÉES.... }

PAÍSES DE PROCEDÊNCIA E PORTOS DE DESTINO Countries of Consignment and Ports of Destination Pays de Provenance et Ports de Destination	QUANTIDADE QUANTITY QUANTITÉ					VALOR A BORDO NO BRASIL Value C. I. F. Valeur à bord au Brésil				
						MILRÉIS				
	1933	1934	1935	1936	1937	1933	1934	1935	1936	1937
173 a 195 D - Ferro e aço (continuação).										
193 - Trilhos, talas de junção e acessórios para estradas de ferro (continuação).										
Estados-Unidos.....	25.166.364	51.303.901	5.763.336	21.323.829	21.950.360	12.850.034	28.324.944	5.426.831	16.291.445	20.187.774
França.....	72.808	269.190	271.776	439.614	930.932	54.175	183.186	297.349	405.375	810.853
Grã-Bretanha.....	5.627.857	2.221.429	6.835.907	1.198.012	1.923.280	3.371.207	2.127.948	5.953.570	1.590.803	2.812.542
Holanda.....	502.894	23.089.218	7.100.784	50.981	223.419	173.577	13.457.890	5.901.170	183.008	550.370
Itália.....			4		99			33		659
Japão.....					5.485.301					4.161.219
Polônia.....			14.601.756	7.584.769	12.607.029			10.737.198	7.052.431	11.636.128
Possessão britânica: Canadá.....				19.373					113.167	
Suécia.....					50					1.566
Suíça.....			240					648		
União belgo-luxemburguesa.....	7.675.604	7.259.938	13.647.908	4.670.011	27.855.499	4.769.859	4.510.834	12.912.323	4.557.219	25.528.818
Total em quilos.....	54.373.305	89.498.989	53.669.520	51.433.637	83.848.770	27.341.335	51.178.896	45.351.134	43.835.814	79.611.289
Equivalente em £l, ouro.....						332,746	525,550	329,336	311,860	611,453
Manáus.....	6.232	29.332	33.713	343	39.213	18.876	54.292	66.330	2.270	41.971
Belém.....	1.168.948	247.097	85.359	882.874	84.496	860.933	308.995	202.563	713.456	277.191
São Luiz.....	13.433	23.160	60.332	51.336	128.847	15.515	28.055	83.319	77.137	126.086
Parnaíba.....	21.041					24.426				
Fortaleza.....	294.476	94.362	93.798	3.591.196	81.903	208.735	83.993	96.455	1.640.364	118.197
Natal.....		3.700.181	81.143	91.269	139.547		1.747.104	94.669	104.563	166.918
Cabedelo.....	129.317	198.320	42.623	456.684	215.179	69.793	108.443	29.101	567.632	193.115
Recife.....	796.148	2.676.438	2.010.315	2.751.018	3.199.014	416.556	1.517.407	1.706.361	2.381.571	3.421.946
Maceió.....	5.000	156.810	766.953	325.647	80.992	3.831	83.088	519.436	373.737	89.907
Salvador.....	499.935	484.413	1.750.938	4.163.707	18.827.817	312.023	316.848	1.771.641	4.178.869	18.614.212
Vitória.....	113.018	114.395	53.483	60.821	346.249	75.875	80.852	49.330	59.496	317.058
Rio de Janeiro.....	22.215.444	12.793.285	22.772.141	10.914.307	18.426.371	10.138.298	7.505.068	17.771.197	10.059.583	18.247.999
Angra dos Reis.....		15.515.393					9.101.120			
Santos.....	21.981.905	37.673.918	19.536.307	17.257.022	16.597.193	12.164.113	21.766.856	17.641.701	13.531.821	15.617.075
Paranáguá.....	67.044	355.173	266.715	7.176.158	18.004.209	49.759	302.299	276.659	7.710.711	14.529.827
Antonina.....	114				1.000	236				1.740
Fôz do Iguassú.....	290					375				
São Francisco.....	400	2.193.638	99.750			1.116	1.312.412	108.383		
Florianópolis.....	6.273	7.185		10.949	10.857	3.016	3.789		7.258	11.291
Rio Grande.....	6.364.064	6.831.298	656.112	3.511.374	6.735.368	2.552.999	3.359.495	672.829	3.171.540	6.904.804
Pelotas.....		30.065	39.999	28.597	16.601		41.050	35.857	66.987	38.700
Porto Alegre.....	689.913	6.374.526	5.315.013	159.640	866.532	424.631	3.457.730	4.214.790	187.360	884.197
Sant'Ana do Livramento.....	305		4.826	695	2.382	229		10.016	1.459	3.191
Corumbá.....					45.000					5.864
Total em quilos.....	54.373.305	89.498.989	53.669.520	51.433.637	83.848.770	27.341.335	51.178.896	45.351.134	43.835.814	79.611.289
Valor por unidade.....						\$502	\$571	\$846	\$852	\$949
193 A { Material fixo para vias férreas interurbanas e urbanas. Fixed equipment for tramway or railway lines, unenumerated. Matériel fixe pour voies ferrées urbaines ou à long parcours, non dénommé										
Alemanha.....			358.555	33.405	126.421			539.218	298.898	306.156
Estados-Unidos.....			9.423	134.163	104.006			14.846	243.997	218.179
França.....			3.329	3.986	15.006			9.818	24.094	42.587
Grã-Bretanha.....			39.182	472.453	41.024			266.620	6.027.331	180.207
Holanda.....			11.074					21.831		
Suíça.....				14					556	
União belgo-luxemburguesa.....			248.877	72.451	265.266			313.194	100.349	338.282
Total em quilos.....			670.440	716.472	551.723			1.165.527	6.695.225	1.083.411
Equivalente em £l, ouro.....								8,794	47,181	8,368
Manáus.....			7.893					8.115		
Belém.....					8.068					55.137
Parnaíba.....					4.282					21.748
Fortaleza.....			11.074		11.033			21.831		48.823

CLASSE III { ARTIGOS MANUFATURADOS.
MANUFACTURED ARTICLES.
ARTICLES MANUFACTURÉS.

ANOS..... } 1933 - 1937
YEARS..... }
ANNÉES.... }

PAÍSES DE PROCEDÊNCIA E PORTOS DE DESTINO Countries of Consignment and Ports of Destination Pays de Provenance et Ports de Destination	QUANTIDADE QUANTITY QUANTITÉ					VALOR A BORDO NO BRASIL Value C. I. F. Valeur à bord au Brésil				
						MILRÉIS				
	1933	1934	1935	1936	1937	1933	1934	1935	1936	1937
173 a 195 D - Ferro e aço (continuação).										
193 - Material fixo para vias férreas (continuação).										
Natal.....					14.502					47.461
Recife.....			13.220	717	15.006			9.081	12.987	42.587
Maceió.....					15.452					40.176
Rio de Janeiro.....			137	553.959	254.177			2.833	6.294.560	364.195
Santos.....			42.468	131.443	134.685			275.151	324.371	248.832
Rio Grande.....			1.530	30.353	94.518			6.731	63.307	214.452
Porto Alegre.....			594.118					841.785		
Total em quilos.....			670.440	716.472	551.723			1.165.527	6.695.225	1.083.411
Valor por unidade.....								1\$738	9\$344	1\$963
193 B { Material não especificado para vias de comunicação. Equipment, unenumerated, for communicating ways. Matériel, non dénommé, pour voies de communication.										
Alemanha.....			1.398.879					2.191.502		
Argentina.....			25					202		
Grã-Bretanha.....			32.410	669				217.048	2.922	
União belgo-luxemburguesa.....			103.941					166.916		
Total em quilos.....			1.535.255	669				2.575.668	2.922	
Equivalente em ££, ouro.....								17,759	21	
Salvador.....			3.930					8.445		
Rio de Janeiro.....			82					2.612		
Santos.....			32.373	669				215.669	2.922	
Rio Grande.....			33.200					49.468		
Porto Alegre.....			1.465.645					2.299.272		
Sant'Ana do Livramento.....			25					202		
Total em quilos.....			1.535.255	669				2.575.668	2.922	
Valor por unidade.....								1\$677	4\$367	
193 C { (1) Aparelhos de sinalização e acessórios para vias de comunicação. Signalizing apparatus and accessories for communicating ways. Appareils de signalement et accessoires pour voies de transport.										
Alemanha.....					808					20.316
Estados- Unidos.....					133					13.771
Grã-Bretanha.....					272.507					3.003.130
Total em quilos.....					273.448					3.037.217
Equivalente em ££, ouro.....										22,988
Recife.....					24					604
Rio de Janeiro.....					255.023					2.908.910
Santos.....					18.401					127.703
Total em quilos.....					273.448					3.037.217
Valor por unidade.....										11\$107

(1) Até 1936, incluída na classe 193 A.
(1) Up to 1936, included under class 193 A.
(1) Jusqu'à 1936, compris sous la classe 193 A.

CLASSE III { ARTIGOS MANUFATURADOS.
MANUFACTURED ARTICLES.
ARTICLES MANUFACTURÉS.

ANOS..... } 1933 - 1937
YEARS }
ANNÉES.... }

PAÍSES DE PROCEDÊNCIA E PORTOS DE DESTINO Countries of Consignment and Ports of Destination Pays de Provenance et Ports de Destination	QUANTIDADE QUANTITY QUANTITÉ					VALOR A BORDO NO BRASIL Value C. I. F. Valeur à bord au Brésil				
						MILRÉIS				
	1933	1934	1935	1936	1937	1933	1934	1935	1936	1937
173 a 195 D - Ferro e aço (continuação).										
194 { Tubos, canos e acessórios, não especificados Tubes, pipes and accessories, unenumerated. Tubes, tuyaux et accessoires, non dénommés.										
Alemanha.....	2.075.521	3.075.307	8.300.158	16.607.998	23.450.769	3.089.673	5.159.030	17.853.366	26.299.688	46.952.815
Argentina.....	17.495	17.432	44.310	3.583	16.844	48.921	63.423	197.813	20.216	60.433
Austria.....				42	1.304				2.912	16.962
Bolivia.....					3.000					320
Dantzig.....			1.780					4.136		
Dinamarca.....		153			7.332		2.944			29.725
Equador.....		45.718			1.317		69.645			12.909
Estados- Unidos.....	4.264.997	3.955.305	2.801.297	2.772.744	3.659.640	5.013.640	5.663.477	6.567.266	7.864.767	9.910.886
França.....	95.131	34.199	459.550	2.227.673	576.123	152.639	91.413	573.025	2.153.138	904.261
Grã-Bretanha.....	4.953.387	4.188.647	4.585.896	4.748.596	5.399.095	6.840.323	6.468.953	7.873.355	7.296.553	10.215.453
Holanda.....	1.252.021	1.985.179	2.412.135	454.092	781.019	1.463.074	2.552.558	3.613.297	452.391	1.107.082
Italia.....	296	285	1.780	712	2.350	6.280	1.242	14.688	10.643	10.468
Japão.....		34.964	52.440	60.793	586.060		88.895	206.559	207.781	1.053.036
Noruega.....					2.360					5.884
Polonia.....		352.265	3.112.793	722.629	195.550		360.454	4.478.723	992.071	236.656
Portugal.....	983			669		564			2.741	
Possessão britânica: Canadá.....			5.730	70.973	92.995			20.494	303.272	475.214
Suecia.....	8.552	14.459	92.981	22.330	48.146	46.399	62.782	263.026	161.147	230.426
Suiça.....	15.618			5.190	29.333	44.361			86.231	149.370
Tchecoslovaquia.....	3.355	614	125.824	154.240	369.324	12.191	2.301	182.966	542.376	896.949
União belgo-luxemburguesa.....	7.958.066	8.091.315	6.798.643	5.586.855	15.287.562	6.101.418	7.981.889	9.804.930	4.800.797	14.289.775
Uruguai.....	666	4.105				814	10.433			
Total em quilos.....	20.646.088	21.799.947	28.795.317	33.439.119	50.510.123	22.820.297	28.579.439	51.158.644	51.196.724	86.558.624
Equivalente em fl. ouro.....						291,432	287,547	362,211	360,988	656,828
Manáus.....	50.325	92.697	11.710	56.714	64.766	71.784	164.869	32.793	143.297	177.124
Belém.....	187.076	163.059	234.714	248.024	547.056	291.919	255.159	484.078	551.011	1.162.774
São Luiz.....	41.296	41.236	75.351	22.138	52.669	73.379	82.504	309.990	54.676	166.824
Parnaíba.....	4.057	175	7.497	8.246	16.817	6.545	983	25.689	35.764	59.584
Fortaleza.....	141.839	247.861	160.840	331.336	549.995	192.981	403.059	342.153	663.347	1.266.399
Natal.....	4.545	2.549	14.481	2.276.744	131.352	7.799	11.782	70.728	2.554.580	331.286
Cabedelo.....	134.645	115.624	87.067	156.796	5.699.568	228.008	245.476	250.333	401.176	6.231.177
Recife.....	835.830	6.258.417	1.332.279	1.077.645	1.463.516	997.737	5.739.657	2.360.765	2.204.621	2.947.721
Maceió.....	130.237	83.347	130.698	227.942	88.385	212.093	152.293	284.177	469.286	241.052
Araçá.....	22.607	40.727	70.891	55.154	31.783	32.744	65.357	173.580	134.509	82.181
São Salvador.....	4.346.622	206.754	1.261.808	242.359	464.830	2.286.079	350.696	1.427.630	468.057	1.012.621
Vitória.....			1.146.089	577.844	145			1.622.429	884.093	2.204
Rio de Janeiro.....	7.846.967	7.056.898	10.952.005	10.766.458	13.320.869	9.763.171	10.169.908	18.114.333	17.323.916	25.651.963
Santos.....	5.421.147	6.044.589	11.176.488	15.587.716	24.528.872	6.521.969	8.615.389	21.321.722	21.534.844	39.175.550
Paranaguá.....	32.375	50.182	161.564	144.316	928.139	70.285	89.550	343.267	340.408	1.879.422
Antonina.....	2.042	1.367		2.605	1.196	10.462	7.357		18.759	7.667
Fóz do Iguassú.....	1.340			60	91	3.614			322	431
São Francisco.....	1.847	5.050	17.826	11.928	17.100	2.942	10.742	35.647	36.293	38.008
Itajaí.....			1.206	34.101	3.361			10.321	62.934	14.592
Florianópolis.....	27.207	77.325	100.149	54.052	112.788	43.650	107.017	224.244	110.284	270.747
Rio Grande.....	271.958	153.141	267.220	291.121	504.928	345.160	214.585	478.963	546.768	989.469
Pelotas.....	45.102	62.654	87.657	71.157	134.319	68.557	107.646	174.909	188.333	369.240
Porto Alegre.....	1.067.936	1.051.842	1.411.020	1.133.581	1.782.216	1.517.192	1.669.934	2.769.272	2.282.852	4.314.354
Sant'Ana do Livramento.....	14.528	42.521	86.285	39.941	50.854	29.314	111.197	299.062	144.285	132.933
Bagé.....		377	364	3.801	9.117		1.535	2.383	4.146	19.246
Uruguiana.....	14.560	1.555	48	25	844	42.913	2.744	176	286	5.592
Porto Murinho.....				17.315					37.877	
Corumbá.....					4.547					8.473
Total em quilos.....	20.646.088	21.799.947	28.795.317	33.439.119	50.510.123	22.820.297	28.579.439	51.158.644	51.196.724	86.558.624
Valor por unidade.....						1\$105	1\$310	1\$776	1\$631	1\$715
194 A { Tubos flexíveis. Flexible tubes. Tubes flexibles.										
Alemanha.....			194.585	192.597	142.006			806.957	750.431	529.721
Argentina.....					26					685
Estados- Unidos.....			1.680	4.486	6.921			25.709	30.924	63.288
França.....			8	15				515		
Grã-Bretanha.....			8.020	692	1.503			70.146	11.159	22.364
Holanda.....				150					3.498	

CLASSE III { ARTIGOS MANUFATURADOS
MANUFACTURED ARTICLES.
ARTICLES MANUFACTURÉS.

ANOS..... } 1933 - 1937
YEARS..... }
ANNÉES.... }

PAÍSES DE PROCEDÊNCIA E PORTOS DE DESTINO Countries of Consignment and Ports of Destination Pays de Provenance et Ports de Destination	QUANTIDADE QUANTITY QUANTITÉ					VALOR A BORDO NO BRASIL Value C. I. F. - Valeur à bord au Brésil				
						MILRÉIS				
	1933	1934	1935	1936	1937	1933	1934	1935	1936	1937
173 a 195 D - Ferro e aço (continuação).										
194 A - Tubos flexíveis (continuação).										
Itália.....			16					913		
Japão.....					8.680					23.645
Suecia.....					5					114
Suiça.....					43					997
Techoslovaquia.....					26					1.191
Total em quilos.....			204.369	197.940	159.210			904.240	796.535	642.002
Equivalente em £, ouro.....								6,240	5,659	4,961
Manáus.....			544	566	1.085			4.848	5.427	4.808
Belém.....			1.246	1.634	1.303			5.577	7.846	6.174
Fortaleza.....			42	2.421	629			1.585	9.765	2.879
Recife.....			14.540	3.359	9.559			55.471	17.289	39.222
Salvador.....			1.689	1.776	975			7.102	7.842	3.862
Rio de Janeiro.....			165.598	156.529	117.254			693.847	597.576	458.701
Santos.....			17.730	25.853	23.395			98.872	121.486	87.857
Paranáguá.....				649					2.873	
Florianópolis.....			840	4.230	3.140			8.824	12.270	9.472
Rio Grande.....			518	115	1.151			7.860	5.844	21.281
Pelotas.....			8	19	26			270	662	770
Porto Alegre.....			1.614	789	667			19.984	7.655	6.291
Sant'Ana do Livramento.....					26					685
Total em quilos.....			204.369	197.940	159.210			904.240	796.535	642.002
Valor por unidade.....								4\$423	4\$023	4\$032
194 B { Tambores e semelhantes. Drums and similars. Fûts et similaires.										
Alemanha.....			641.629	1.056.670	824.584			1.297.324	2.919.677	2.470.078
Argentina.....			4.310		2.031			11.258		3.663
Austria.....					2.266					8.377
Dinamarca.....			4.364		9.786			14.775		67.761
Estados- Unidos.....			2.055.653	856.329	2.115.464			3.276.428	1.651.110	4.327.852
França.....			1.015	1.172	6.819			3.898	1.175	49.356
Grã-Bretanha.....			18.021	11.691	16.828			77.607	63.853	73.476
Holanda.....			2.914		52.094			804.180		112.297
Mexico.....			5.957	163.230	179.223			14.062	424.636	416.577
Paraguai.....					1.236					2.349
Possessão holandesa: Java.....					4.014					10.580
Suecia.....			13.150	20.095	3.438			128.375	204.064	64.616
Suiça.....			3.480	3.600				34.240	30.471	
Techoslovaquia.....					14.683					48.099
União belgo-luxemburguesa.....			3.000		2.122			23.123		3.975
Uruguai.....					148.223					180.310
Total em quilos.....			2.753.493	2.112.787	3.382.811			5.685.270	5.294.991	7.839.366
Equivalente em £, ouro.....								39,838	37,412	59,896
Manáus.....			18.392	4.579	35.031			30.833	7.379	62.557
Belém.....			68.080	75.632	216.854			97.201	144.223	339.065
São Luiz.....			72.383	46.787	94.894			117.578	82.207	147.561
Parnaíba.....			221		2.115			319		5.448
Fortaleza.....			51.277	35.741	150.740			70.584	55.041	213.392
Natal.....			38.028	49.006	90.271			55.885	106.583	169.708
Cabedelo.....			41.576	12.984	53.475			56.521	19.778	88.936
Recife.....			461.506	494.616	179.686			742.357	1.190.611	427.268
Maceió.....			29.673	727	29.111			40.090	1.030	90.225
Salvador.....			66.145	32.914	87.650			92.911	66.686	164.523
Vitória.....			66.309	2.800	1.601			85.902	6.101	2.945
Rio de Janeiro.....			624.083	844.199	1.129.239			2.079.536	2.313.085	3.125.326
Santos.....			654.368	425.699	977.178			1.299.110	1.106.030	2.392.165
Paranáguá.....			6.370	8.432	13.382			9.356	15.190	27.710
Antonina.....			1.277	2.185	10.581			1.822	5.637	21.410
Fóz do Iguassú.....					1.236					2.349
São Francisco.....			1.054	22	5.182			5.985	50	9.435

CLASSE III { ARTIGOS MANUFATURADOS.
MANUFACTURED ARTICLES.
ARTICLES MANUFACTURÉS.

ANOS..... } 1933 - 1937
YEARS..... }
ANNÉES.... }

PAÍSES DE PROCEDÊNCIA E PORTOS DE DESTINO Countries of Consignment and Ports of Destination Pays de Provenance et Ports de Destination	QUANTIDADE QUANTITY QUANTITÉ					VALOR A BORDO NO BRASIL Value C. I. F. Valeur à bord au Brésil				
						MILRÉIS				
	1933	1934	1935	1936	1937	1933	1934	1935	1936	1937
173 a 195 D - Ferro e aço (continuação).										
194 - Tambores e semelhantes (continuação).										
Florianópolis.....			23.254	1.156	6.264			33.552	3.048	14.851
Rio Grande.....			269.778	40.930	260.669			383.222	82.896	427.685
Pelotas.....					32					115
Porto Alegre.....			178.716	24.693	27.368			380.701	56.400	76.571
Sant'Ana do Livramento.....			3.750	6.485	6.589			10.167	28.279	25.362
Uruguaiana.....			560					1.091		
Corumbá.....			76.693	3.200	3.663			90.497	4.737	4.759
Total em quilos.....			2.753.493	2.112.787	3.382.811			5.685.270	5.294.991	7.839.366
Valor por unidade.....								2\$064	2\$506	2\$317
195 { Manufaturas não especificadas. Manufactures, unenumerated. Articles non dénommés.										
Alemanha.....	1.902.639	1.929.595	1.028.343	317.881	441.822	6.868.099	8.527.134	6.921.839	1.870.878	1.904.665
Argentina.....	174.471	11.564	10.261	7.321	6.985	233.489	35.169	52.096	57.113	26.620
Austria.....	2.981	1.866	887	375	102	37.433	31.712	33.686	14.036	5.544
Dinamarca.....	1.381	1.106	660	200		21.072	1.080	3.570	1.124	
Espanha.....	110	315				230	29.117			
Estados Unidos.....	475.062	1.319.396	772.068	81.672	38.730	2.412.766	4.882.582	3.884.769	847.946	382.171
França.....	152.071	50.426	73.692	2.967	3.661	856.169	372.559	280.436	30.745	55.151
Grã-Bretanha.....	1.502.652	2.066.202	641.832	48.898	70.391	3.820.938	5.167.571	2.964.805	291.167	321.159
Holanda.....	125.400	235.544	32.535	451	4.262	282.696	588.745	158.410	4.338	12.941
Hungria.....			181					4.417		
Italia.....	20.160	20.632	15.215	13.827	9.461	202.455	259.636	271.133	117.587	63.615
Japão.....	1.464	15.733	17.903	630	1.708	14.423	61.874	69.458	7.885	11.084
Noruega.....	93.678	12.074	124.085	20.360	20.202	220.404	299.911	330.087	557.021	466.075
Polônia.....		74	5				1.494			
Portugal.....	1.050	844	993	1.941	1.641	22.525	14.941	34.857	80.473	65.898
Possessões britânicas.										
Canadá.....	469		6.821	1.812	4.007	17.469		22.696	20.428	27.140
Outras possessões.....	894					3.162				
Possessão francesa: Senegal.....			2.325					11.214		
Suecia.....	22.090	115.861	16.746	1.845	8.547	103.884	430.781	122.760	28.210	51.967
Suíça.....	2.050	5.177	726	556	62	37.960	40.866	14.451	3.437	1.750
Tchecoslovaquia.....	8.670	640	149	164	1.256	92.554	27.127	6.895	1.696	18.819
União belgo-luxemburguesa.....	1.087.380	1.437.632	213.874	749	2.819	1.064.483	2.003.538	589.503	13.145	5.481
Uruguai.....	194	1.447			1.425	628	4.933			2.301
Total em quilos.....	5.574.866	7.226.128	2.959.301	501.649	617.081	16.312.839	22.780.770	15.778.224	3.947.229	3.422.745
Equivalente em £, ouro.....						207,117	230,319	115,775	27,776	26,002
Manáus.....	49.373	60.314	23.048	7.762	5.883	223.695	244.340	202.159	151.516	115.032
Belém.....	77.188	99.429	71.672	9.736	14.228	255.923	233.663	400.882	137.870	137.826
São Luiz.....	18.077	115.717	11.529	4.952	9.479	96.171	142.109	91.194	47.280	33.447
Parnaíba.....	6.609	3.547	1.285	1.822	503	20.205	10.729	5.740	9.608	6.684
Fortaleza.....	28.984	49.440	97.070	5.511	10.192	204.527	194.378	191.187	72.088	53.609
Natal.....	97.361	115.694	4.730	1.019	596	79.344	105.659	29.853	12.654	3.189
Cabedelo.....	203.170	167.357	7.382	2.808	43	181.887	202.979	70.991	17.593	1.507
Recife.....	518.715	891.919	280.843	19.692	21.341	932.169	1.597.728	747.972	103.194	115.543
Maceió.....	15.333	107.176	9.782	7.237	3.263	44.087	255.145	54.397	26.205	9.445
Aracajú.....	523	3.254	1.292	1.089	869	2.675	12.783	5.570	4.379	9.439
Salvador.....	179.936	235.139	38.868	5.884	6.108	626.280	898.863	262.906	64.106	59.541
Vitória.....	353	2.559	232	10		4.063	3.456	4.296	84	
Rio de Janeiro.....	2.210.876	2.844.147	1.034.915	263.103	363.496	7.536.334	10.948.507	6.703.922	1.723.793	1.602.768
Santos.....	1.392.428	1.602.949	1.073.355	122.490	105.882	4.483.993	5.746.682	5.408.228	1.079.887	882.177
Paranáguá.....	88.059	18.382	7.825	1.044	1.015	147.068	88.342	74.433	19.619	18.601
Antonina.....	1.476	2.618	186	236	3	6.832	6.540	1.878	4.043	51
Fóz do Iguaçu.....	3.710	1.456	12	15		18.527	6.364	147	187	
São Francisco.....	17.499	24.535	5.137	860	213	53.978	109.777	37.227	12.844	7.078
Itajá.....	1.245	2.461	2.828	103	88	17.049	15.837	14.327	1.653	578
Florianópolis.....	31.516	19.056	30.558	3.870	3.929	63.553	83.348	100.992	26.231	21.757
Rio Grande.....	100.913	183.451	68.630	9.018	23.912	135.629	319.679	261.958	37.046	85.044
Pelotas.....	9.737	9.215	7.926	3.970	1.222	62.790	65.478	71.496	40.854	15.951
Porto Alegre.....	321.812	577.827	125.588	26.196	44.303	881.728	1.389.004	921.040	333.898	238.575
Bagé.....	43	23	25		4	398	320	619		92

CLASSE III { ARTIGOS MANUFATURADOS.
MANUFACTURED ARTICLES.
ARTICLES MANUFACTURÉS.

ANOS..... } 1933 - 1937
YEARS..... }
ANNÉES.... }

PAÍSES DE PROCEDÊNCIA E PORTOS DE DESTINO Countries of Consignment and Ports of Destination Pays de Provenance et Ports de Destination	QUANTIDADE QUANTITY QUANTITÉ					VALOR A BORDO NO BRASIL Value C. I. F. Valeur à bord au Brésil				
						MILRÉIS				
	1933	1934	1935	1936	1937	1933	1934	1935	1936	1937
173 a 195 D - Ferro e aço (continuação).										
195 - Manufaturas, não especificadas (continuação).										
Sant'Ana do Livramento.....	41.433	87.209	42.905	3.122	374	35.144	94.131	102.754	20.597	3.337
Uruguaiana.....	158.503	54	260		104	198.162	1.445	377		525
Porto Murtinho.....		1.200					3.484			
Porto Esperança.....					31					449
Corumbá.....	194		11.418			628		11.679		
Total em quilos.....	5.574.866	7.226.128	2.959.301	501.649	617.081	16.312.839	22.780.770	15.778.224	3.947.229	3.422.745
Valor por unidade.....						<i>2\$926</i>	<i>3\$152</i>	<i>5\$331</i>	<i>7\$868</i>	<i>6\$546</i>
195 A { Artigos para confecções e instalações não esp. Articles for confections and installations, unenumerated. Articles pour confections et installations, non dénommés.										
Alemanha.....				307.120	255.715				3.313.912	2.945.088
Argentina.....				6.838	23.968				23.008	70.420
Austria.....				41	135				2.108	2.094
Dinamarca.....				98	628				623	13.901
Estados- Unidos.....				242.692	56.569				1.596.644	555.158
França.....				5.491	2.761				92.838	44.205
Grã-Bretanha.....				86.401	28.087				553.073	268.748
Holanda.....				1.712	2.256				20.349	33.519
Italia.....				1.600	4.248				24.095	60.350
Japão.....				157	464				490	23.160
Portugal.....					25					304
Possessão britânica: Canadá.....				818	316				8.298	3.635
Suécia.....				3.453	8.775				23.978	82.698
Suíça.....				2.434	168				43.240	2.708
Tchecoslovaquia.....				27	159				2.989	10.090
União belgo-luxemburguesa.....				79.404	2.468				181.528	12.646
Uruguai.....					53					1.390
Total em quilos.....				738.286	386.795				5.887.173	4.130.114
Equivalente em ££, ouro.....									<i>41,605</i>	<i>31,341</i>
Manaus.....				2.656	1.726				19.631	11.538
Belém.....				6.051	4.848				68.193	63.506
São Luiz.....				3.212	1.499				15.685	11.212
Parnaíba.....				1.579	49				9.475	261
Fortaleza.....				5.063	6.743				42.396	23.242
Natal.....				291	990				3.344	3.139
Cabedelo.....				5.635	1.682				37.944	35.456
Recife.....				33.641	25.795				202.211	171.931
Maceió.....				2.690	801				14.866	8.362
Aracajú.....				8	206				138	985
Salvador.....				10.341	13.132				116.816	102.669
Vitória.....				87					1.010	
Rio de Janeiro.....				343.802	118.102				2.844.674	1.382.450
Santos.....				164.210	115.856				1.460.998	1.335.283
Paranaguá.....				1.843	4.820				25.588	55.562
Antonina.....				305	275				1.898	1.104
Fóz do Iguaçu.....				20					170	
São Francisco.....				2.073	2.075				3.096	13.501
Itajaí.....				1.925	1.911				182.494	143.780
Florianópolis.....				312	1.195				5.343	10.574
Rio Grande.....				8.387	28.859				42.959	110.734
Pelotas.....				3.285	1.289				45.968	14.549
Porto Alegre.....				138.650	54.377				731.127	625.862
Bagé.....				26	96				289	573
Sant'Ana do Livramento.....				2.168	392				10.329	2.983
Uruguaiana.....				26	77				531	858
Total em quilos.....				738.286	386.795				5.887.173	4.130.114
Valor por unidade.....									<i>7\$973</i>	<i>10\$677</i>

CLASSE III { ARTIGOS MANUFATURADOS.
MANUFACTURED ARTICLES.
ARTICLES MANUFACTURÉS.

ANOS..... } 1933 - 1937
YEARS..... }
ANNÉES.... }

PAÍSES DE PROCEDÊNCIA E PORTOS DE DESTINO Countries of Consignment and Ports of Destination Pays de Provenance et Ports de Destination	QUANTIDADE QUANTITY QUANTITÉ					VALOR A BORDO NO BRASIL Value C. I. F. Valeur à bord au Brésil				
						MILRÉIS				
	1933	1934	1935	1936	1937	1933	1934	1935	1936	1937
173 a 195 D - Ferro e aço (continuação).										
195 B { Artigos para uso doméstico ou pessoal. Articles for domestic or personal use, unenum- rated. Articles à usage domestique ou personnel, non dé- nommés.										
Alemanha.....				57.209	49.784				665.325	637.819
Austria.....				320	304				24.451	22.383
Estados- Unidos.....				6.543	7.050				118.190	189.516
França.....				378	1.106				7.083	12.320
Grã-Bretanha.....				22.921	6.142				89.051	39.884
Japão.....				1.784	384				28.775	7.579
Portugal.....					950					4.120
Possessão britânica: Canadá.....				613	809				16.860	14.208
Suecia.....				1.119	709				35.248	27.921
Tchecoslovaquia.....				961	1.763				16.147	30.020
União belgo-luxemburguesa.....					124					919
Total em quilos.....				91.848	69.125				1.001.130	986.689
Equivalente em ££, ouro.....									7,092	7,533
Manáus.....				8.171	2.483				34.249	13.487
Belém.....				583	675				6.537	7.161
São Luiz.....				111	29				1.550	339
Parnaíba.....					140					2.735
Fortaleza.....				494	478				7.801	9.912
Natal.....				13	16				122	147
Cabedelo.....				103	59				1.785	715
Recife.....				8.079	8.782				63.136	66.568
Maceió.....				196	69				3.111	898
Araçajú.....				4	34				89	376
Salvador.....				5.081	4.277				42.958	33.040
Rio de Janeiro.....				34.000	23.799				439.725	372.810
Santos.....				30.923	18.788				328.889	247.106
Paranaguá.....				388	1.250				5.043	13.420
Antonina.....				295	10				3.205	189
São Francisco.....				5	76				476	543
Itajaí.....				46	592				4.002	12.244
Florianópolis.....				203	484				2.078	8.008
Rio Grande.....				32	616				1.626	6.235
Pelotas.....				994	1.187				11.920	11.090
Porto Alegre.....				2.127	5.277				42.828	179.620
Bagé.....					4					46
Total em quilos.....				91.848	69.125				1.001.130	986.689
Valor por unidade.....									10\$899	14\$274
195 C { Cordoalha ou cabos. Cordage or cables. Cordage ou cables.										
Alemanha.....				666.755	761.830				2.090.527	2.426.764
Argentina.....				4.306	422				17.754	5.073
Austria.....					5					573
Estados- Unidos.....				119.828	245.761				427.848	917.245
França.....				656	1.426				7.693	7.871
Grã-Bretanha.....				331.549	228.632				1.807.496	1.309.765
Holanda.....				7.442					30.898	
Italia.....				410	1.877				6.916	15.395
Possessão britânica: Canadá.....					180					306
Suecia.....				1.523	4.723				11.817	25.635
Suiça.....				60					672	
União belgo-luxemburguesa.....				16.809	19.604				46.032	64.008
Total em quilos.....				1.149.338	1.264.460				4.447.653	4.772.735
Equivalente em ££, ouro.....									31,469	36,041

CLASSE III { ARTIGOS MANUFATURADOS.
MANUFACTURED ARTICLES.
ARTICLES MANUFACTURÉS.

ANOS..... } 1933 - 1937
YEARS..... }
ANNÉES.... }

PAÍSES DE PROCEDÊNCIA E PORTOS DE DESTINO Countries of Consignment and Ports of Destination Pays de Provenance et Ports de Destination	QUANTIDADE QUANTITY QUANTITÉ					VALOR A BORDO NO BRASIL Value C. I. F. Valeur à bord au Brésil				
						MILRÉIS				
	1933	1934	1935	1936	1937	1933	1934	1935	1936	1937
173 a 195 D - Ferro e aço (continuação).										
185 C - Cordoalha ou cabos (continuação).										
Manáus.....				23.615	19.335				114.122	87.792
Belém.....				27.817	20.678				126.210	88.583
São Luiz.....				2.221	1.612				10.041	12.216
Parnaíba.....				4.652	1.305				17.980	5.812
Fortaleza.....				7.654	13.288				27.127	111.583
Natal.....				81	135				236	550
Cabedelo.....				1.303	2.732				8.659	17.279
Recife.....				17.382	31.472				67.263	135.223
Maceió.....				2.812	999				11.593	2.988
Salvador.....				6.444	5.417				30.927	20.486
Vitória.....				6					1.229	
Rio de Janeiro.....				515.401	613.917				1.924.964	2.099.748
Santos.....				404.149	468.420				1.666.662	1.896.600
Paranaguá.....				3.880	8.037				25.716	33.158
Antonina.....				441	85				2.395	506
Fóz do Iguassú.....				150	362				801	3.245
São Francisco.....				23.018	279				84.507	1.856
Florianópolis.....				8.828	3.716				35.418	18.507
Rio Grande.....				11.821	5.019				33.886	20.380
Pelotas.....				2.550	2.432				11.840	11.014
Porto Alegre.....				85.860	64.673				244.878	201.846
Bagé.....				230	227				941	1.057
Sant'Ana do Livramento.....				13	320				258	2.306
Total em quilos.....				1.149.338	1.264.460				4.447.653	4.772.735
Valor por unidade.....									38869	38774
195 D { Utensílios, vasilhames e recipientes não especi- ficados. Implements, bowls and other receptacles, unenum- erated. Ustensiles, jattes et autres récipients non dé- nommés.										
Alemanha.....				273.881	24.489				1.078.173	116.270
Argentina.....				12					52	
Austria.....				657					12.593	
Estados Unidos.....				214.930	4.769				410.590	78.320
França.....				294.066	12				1.243.360	369
Grã-Bretanha.....				123.434	6.536				306.641	72.614
Italia.....				143	15				1.299	472
Japão.....				431					2.241	
Possessão britânica: Canadá.....				43					1.046	
Suecia.....				1.097	6				16.519	169
União belgo-luxemburguesa.....				20.071					46.687	
Total em quilos.....				928.815	35.827				3.119.201	268.214
Equivalente em £, ouro.....									21,761	1,995
Manáus.....				4.385	1.771				37.553	18.414
Belém.....				268	305				3.667	1.015
São Luiz.....				8	4				403	91
Parnaíba.....				20	54				123	159
Fortaleza.....				334	905				5.692	24.355
Natal.....				241					4.320	
Cabedelo.....				494					3.343	
Recife.....				1.291	56				16.557	330
Maceió.....				1.108					17.628	
Salvador.....				10.227	36				94.316	1152
Vitória.....					86					3.753
Rio de Janeiro.....				702.281	28.353				2.391.326	154.984
Santos.....				187.824	2.832				436.094	55.916
Paranaguá.....				192	25				2.523	106
Antonina.....				4					204	
Fóz do Iguassú.....				12					52	
São Francisco.....				299					6.969	

CLASSE III { ARTIGOS MANUFATURADOS.
MANUFACTURED ARTICLES.
ARTICLES MANUFACTURÉS.

ANOS..... } 1933 - 1937
YEARS..... }
ANNÉES.... }

PAÍSES DE PROCEDÊNCIA E PORTOS DE DESTINO Countries of Consignment and Ports of Destination Pays de Provenance et Ports de Destination	QUANTIDADE QUANTITY QUANTITÉ					VALOR A BORDO NO BRASIL Value C. I. F. Valeur à bord au Brésil				
						MILRÉIS				
	1933	1934	1935	1936	1937	1933	1934	1935	1936	1937
173 a 195 D - Ferro e aço (continuação).										
195 D - Utensílios, vasilhames, etc. (continuação).										
Florianópolis.....				99	1				2.141	78
Rio Grande.....				404					2.550	
Pelotas.....				2.889	198				20.027	1.465
Porto Alegre.....				16.435	1.201				73.713	6.391
Total em quilos.....				928.815	35.827				3.119.201	268.214
Valor por unidade.....									38358	78485
196 a 202 A { Instrumentos de música. Musical instruments. Instruments de musique.										
Total em quilos.....	92.431	78.338	92.233	112.803	229.090	2.140.201	2.260.311	3.192.477	4.076.703	6.731.379
Equivalente em £, ouro.....						28,345	22,910	22,600	28,816	51,335
196 { Fonógrafos e semelhantes. Phonograph and similar. Phonograph et similaires.										
Alemanha.....	1.379	588	1.944	1.344	4.049	26.364	21.455	54.874	68.345	140.908
Estados- Unidos.....	14.512	6.534	3.486	2.950	3.324	139.577	176.023	111.808	194.162	176.152
França.....	26					715				
Grã-Bretanha.....	4.257	3.430	3.190	1.480	1.533	73.300	82.443	92.703	42.831	53.354
Holanda.....		266	64	88	987		6.141	3.155	6.274	34.765
Italia.....	304	330	713	172	83	7.206	7.200	22.851	5.742	2.696
Japão.....	39	2.397	5.708	11.826	20.251	287	38.245	105.259	204.462	323.879
Portugal.....		10					94			
Suecia.....					94					7.461
Suiça.....	691			1.307	1.246	9.809			31.362	21.914
União belgo-luxemburguesa.....			63					4.265		
Uruguai.....	120					3.580				
Total em quilos.....	21.328	13.555	15.168	19.167	31.567	260.838	331.601	394.915	553.178	761.129
Equivalente em £, ouro.....						3,638	3,346	2,866	3,924	5,776
Manáus.....	183	49	197	544	716	3.592	1.386	5.570	11.883	14.749
Belém.....		158		90	12		1.983		4.683	705
São Luiz.....	54	51		8	15	1.326	1.233		404	724
Fortaleza.....		2.090		90	128		66.835		4.648	10.875
Cabedelo.....			9	8	78			1.052	724	2.571
Recife.....		1.065	174	138	83		26.163	7.149	18.916	3.591
Salvador.....	119	84		36	322	2.016	4.865		977	10.157
Rio de Janeiro.....	14.583	4.720	4.169	5.043	5.436	134.777	108.791	142.794	221.932	174.863
Santos.....	6.071	5.098	10.597	13.084	24.586	110.158	111.287	237.402	284.406	533.697
Paranaguá.....				14	16				1.455	705
Itajaí.....				2					68	
Florianópolis.....	198	240		54	55	5.389	9.058		1.752	2.035
Rio Grande.....			7		7			707		512
Pelotas.....				4						106
Porto Alegre.....			5	52	113			241	1.224	5.945
Jaguarão.....	120					3.580				
Total em quilos.....	21.328	13.555	15.168	19.167	31.567	260.838	331.601	394.915	553.178	761.129
Valor por unidade.....						128229	248463	268035	288662	248110
197 { Chapas ou discos. Phonograph records. Rouleaux ou disques.										
Alemanha.....	3.721	1.819	2.179	6.024	7.939	114.606	67.049	99.025	101.326	246.564
Argentina.....	40			70		1.448			3.139	
Chile.....	151					3.819				
Espanha.....		105	244	25			2.006	5.559	732	
Estados- Unidos.....	8.093	5.195	6.789	3.179	5.111	227.813	104.308	146.053	91.354	105.031
França.....	214		48	4	190	5.771		3.596	304	7.581
Grã-Bretanha.....	2.956	2.976	3.263	1.751	1.504	57.471	61.901	75.665	57.359	38.031

CLASSE III { ARTIGOS MANUFATURADOS.
MANUFACTURED ARTICLES.
ARTICLES MANUFACTURÉS.

ANOS..... } 1933 - 1937
YEARS..... }
ANNÉES.... }

PAÍSES DE PROCEDÊNCIA E PORTOS DE DESTINO Countries of Consignment and Ports of Destination Pays de Provenance et Ports de Destination	QUANTIDADE QUANTITY QUANTITÉ					VALOR A BORDO NO BRASIL Value C. I. F. Valeur à bord au Brésil				
						MILRÉIS				
	1933	1934	1935	1936	1937	1933	1934	1935	1936	1937
196 a 202 A - Instrumentos de música (continuação).										
197 - Chapas ou discos (continuação).										
Holanda.....		28		20	41		766		3.586	1.466
Italia.....	1.006	95	288	447	262	39.369	2.349	5.883	14.527	8.215
Japão.....	962	2.331	4.582	4.549	10.065	18.009	31.349	114.208	94.379	202.413
Paraguai.....				1					106	
Polonia.....					50					1.313
Portugal.....	30	4				319	176			
Suecia.....					17					345
Suiça.....				2					255	
Total em quilos.....	17.173	12.553	17.393	16.072	25.179	468.625	269.904	449.989	367.067	610.976
Equivalente em ££, ouro.....						6,269	2,740	3,088	2,600	4,664
Manáus.....		21					1.375			
Belém.....	3		13	33	50	284		1.252	1.369	1.507
São Luiz.....	79			13	9	1.211			933	1.194
Parnaíba.....	5					288				
Fortaleza.....				37	7				790	1.346
Recife.....		82		65	51		3.441		6.584	1.796
Aracajú.....		4					332			
Rio de Janeiro.....	10.276	8.841	10.080	9.211	11.754	301.661	193.903	245.393	187.394	271.438
Santos.....	6.464	3.593	7.233	6.557	13.176	154.976	70.399	199.778	164.052	327.317
Paranaguá.....	85		35		68	2.453		1.873		4.010
São Francisco.....				65	45				2.369	1.548
Itajaí.....			30	55				1.584	1.870	
Florianópolis.....	2			33	17	65			1.447	578
Rio Grande.....	22					525				
Porto Alegre.....	197	12	2	2	2	5.714	454	109	153	242
Uruguaiana.....	40					1.448				
Ponta Porã.....				1					106	
Total em quilos.....	17.173	12.553	17.393	16.072	25.179	468.625	269.904	449.989	367.067	610.976
Valor por unidade.....						27\$288	21\$501	25\$866	22\$840	24\$265
198 { Acessórios para máquinas falantes. Phonograph accessoires. Accessoires pour phonographes.										
Alemanha.....	17.724	6.777	7.492	9.159	11.501	264.390	173.803	205.012	297.966	334.600
Austria.....					1					421
Estados- Unidos.....	7.182	7.029	4.530	3.506	1.728	201.890	250.073	209.591	235.518	130.683
França.....	557					37.483				
Grã-Bretanha.....	846	938	598	838	2.091	18.586	27.527	51.192	29.786	76.965
Holanda.....		18		245	44	46	1.927		13.046	7.509
Italia.....		2					60			
Japão.....	434	1.292	1.009	3.911	4.386	4.239	11.639	14.894	51.185	68.842
Suecia.....	1				80	16				6.635
Suiça.....	129	101		147	373	9.606	3.586		14.957	12.816
União belgo-luxemburguesa.....	241					10.736				
Total em quilos.....	27.164	16.157	13.629	17.806	20.204	546.992	468.615	480.689	642.458	638.561
Equivalente em ££, ouro.....						7,543	4,765	3,400	4,518	4,866
Manáus.....	45	62	40	75	75	986	2.025	2.045	3.490	3.647
Belem.....	44	156	135	42	8	971	4.702	2.823	2.730	1.370
São Luiz.....	28	102		21	25	988	4.329		606	577
Parnaíba.....					7					128
Fortaleza.....		9		82	20				2.586	970
Recife.....	254	153	173	111	30	2.915	2.420	4.184	2.351	1.078
Maceió.....	10		8	4		98	71	234	71	
Salvador.....	284		23	9	278	8.217	83	392	803	7.046
Vitória.....		2					154			
Rio de Janeiro.....	9.447	8.151	5.099	8.216	6.300	183.954	226.359	160.678	277.900	204.682
Santos.....	14.954	6.995	7.781	8.698	12.628	316.015	217.927	299.357	334.873	395.420
Paranaguá.....	427	92	91	120	214	4.358	1.020	3.683	2.337	6.707
São Francisco.....				20					705	
Itajaí.....	178	9		3	20	3.792	246		363	1.246
Florianópolis.....	39	2	34	102	23	1.932	340	1.777	6.452	517

CLASSE III { ARTIGOS MANUFATURADOS.
MANUFACTURED ARTICLES.
ARTICLES MANUFACTURÉS.

ANOS..... } 1933 - 1937
YEARS..... }
ANNÉES.... }

PAÍSES DE PROCEDÊNCIA E PORTOS DE DESTINO Countries of Consignment and Ports of Destination Pays de Provenance et Ports de Destination	QUANTIDADE QUANTITY QUANTITÉ					VALOR A BORDO NO BRASIL Value C. I. F. Valeur à bord au Brésil				
						MILRÉIS				
	1933	1934	1935	1936	1937	1933	1934	1935	1936	1937
196 a 202 A - Instrumentos de música (continuação).										
198 - Acessórios para máquinas falantes (continuação).										
Rio Grande.....	212	4	3	7	22	3.909	83	346	510	1.657
Pelotas.....	370	59	63	140	115	4.147	1.617	1.842	3.046	1.916
Porto Alegre.....	872	361	179	156	439	14.710	7.133	3.328	3.635	11.600
Total em quilos.....	27.164	16.157	13.629	17.806	20.204	546.992	468.615	480.689	642.458	638.561
Valor por unidade.....						20\$136	29\$003	35\$270	36\$031	31\$605
199 { Harmôniums. Harmoniums. Harmoniums.										
Alemanha.....	38	57	67	49	92	58.434	94.491	239.070	205.716	201.385
Estados- Unidos.....		5		2	9		3.497		1.401	110.443
França.....	6	10			7	10.965	14.795			10.649
Grã-Bretanha.....	1		1			3.753		700		
Itália.....	6	11			4	9.930	10.896			4.513
Japão.....				4	63				1.499	62.745
Suecia.....		1					673			
Total por unidade.....	51	84	68	55	175	83.082	124.352	239.770	208.616	389.735
Equivalent em ££, ouro.....						1,020	1,262	1,645	1,494	2,923
Manáus.....		1					673			
Fortaleza.....	2			2	2	762			4.223	3.996
Recife.....	4	4			4	8.133	7.641			4.513
Maceió.....					1					1.933
Salvador.....	1		1	2	1	2.466		3.862	3.468	3.997
Vitória.....					1					1.247
Rio de Janeiro.....	27	37	51	16	59	45.263	55.535	82.906	34.292	126.884
Santos.....	17	42	13	32	107	26.458	60.503	35.658	52.138	247.165
São Francisco.....			1					2.013		
Porto Alegre.....			2	3				115.331	114.495	
Total por unidade.....	51	84	68	55	175	83.082	124.352	239.770	208.616	389.735
Valor por unidade.....						1:629\$068	1:480\$380	3:526\$029	3:792\$727	2:227\$057
199 C { Acessórios para órgãos. Accessories for organs. (1) Accessoires pour orgues.										
Alemanha.....					87					2.757
Itália.....					55					11.295
Total em quilos.....					142					14.052
Equivalente em ££, ouro.....										99
Rio de Janeiro.....					87					2.757
Santos.....					55					11.295
Total em quilos.....					142					14.052
Valor por unidade.....										98\$957
200 { Pianos automáticos. Automatic pianos. Pianos automatiques.										
Estados- Unidos.....	1					7.570				
Itália.....			1					1.834		
Total por unidade.....	1		1			7.570		1.834		
Equivalente em ££, ouro.....						117		13		

(1) Até 1936, incluída na classe 202.

(1) Up to 1936, included under class 202.

(1) Jusqu'à 1936, compris sous la classe 202.

CLASSE III { ARTIGOS MANUFATURADOS.
MANUFACTURED ARTICLES.
ARTICLES MANUFACTURÉS.

ANOS..... } 1933 - 1937
YEARS..... }
ANNÉES.... }

PAÍSES DE PROCEDÊNCIA E PORTOS DE DESTINO Countries of Consignment and Ports of Destination Pays de Provenance et Ports de Destination	QUANTIDADE QUANTITY QUANTITÉ					VALOR A BORDO NO BRASIL Value C. I. F. Valeur à bord au Brésil				
						MILRÉIS				
	1933	1934	1935	1936	1937	1933	1934	1935	1936	1937
196 a 202 A - Instrumentos de música (continuação).										
200 - Pianos automáticos (continuação).										
Rio de Janeiro.....	1					7.570				
Santos.....			1					1.834		
Total por unidade.....	1		1			7.570		1.834		
Valor por unidade.....						7.570\$000		1.834\$000		
200 B { Instrumentos de percussão não especificados. (1) Percussion instruments, unenumerated. Instruments à percussion, non dénommés.										
Alemanha.....					12.972					169.835
Estados- Unidos.....					69					4.671
Japão.....					5					279
Total em quilos.....					13.046					174.785
Equivalente em £f, ouro.....										1,355
Fortaleza.....					91					2.543
Recife.....					201					2.627
Rio de Janeiro.....					88					6.267
Santos.....					540					17.619
Paranaguá.....					166					14.344
São Francisco.....					302					3.050
Rio Grande.....					13					1.060
Porto Alegre.....					11.645					127.275
Total em quilos.....					13.046					174.785
Valor por unidade.....										13\$397
201 { Pianos. Pianos. Pianos.										
Alemanha.....	29	41	59	83	133	150.226	278.916	469.312	640.764	813.470
Argentina.....		1	2		1		2.013	16.706		4.886
Chile.....	1					12.448				
Estados- Unidos.....	1	4		4	4	721	22.741		25.875	16.800
França.....	1	1	1			5.215	4.336	7.730		
Grã-Bretanha.....			1		2			8.576		11.799
Itália.....	1	2		1	1	3.151	2.853		3.584	2.342
Japão.....				4					6.467	
Portugal.....		3	2				4.653	8.493		
Uruguai.....		1			1		1.922			4.826
Total por unidade.....	33	53	65	92	142	171.761	317.434	510.817	676.690	854.123
Equivalente em £f, ouro.....						2,068	3,247	3,601	4,780	6,441
Manáus.....	1			2	2	8.213			11.808	13.831
Belém.....					3					22.153
Parnaíba.....			2	1	1			19.047	7.848	6.725
Fortaleza.....	1				1	4.562				14.706
Natal.....		1		1			4.832		6.307	
Cabedelo.....			3		9			13.339		46.136
Recife.....			4	3	3			37.411	21.568	21.848
Maceió.....	1	1	2			2.775	3.714	11.498		
Salvador.....	3	1	2	5	2	12.164	9.968	9.146	53.530	7.500
Vitória.....		1					1.648			
Rio de Janeiro.....	23	33	37	50	55	121.526	219.732	299.236	409.724	361.608

(1) Até 1936, incluída na classe 202.

(1) Up to 1936, included under class 202.

(1) Jusqu'à 1936, compris sous la classe 202.

CLASSE III { ARTIGOS MANUFATURADOS.
MANUFACTURED ARTICLES.
ARTICLES MANUFACTURÉS.

ANOS..... } 1933 - 1937
YEARS..... }
ANNÉES.... }

PAÍSES DE PROCEDÊNCIA E PORTOS DE DESTINO Countries of Consignment and Ports of Destination Pays de Provenance et Ports de Destination	QUANTIDADE QUANTITY QUANTITÉ					VALOR A BORDO NO BRASIL Value C. I. F. Valeur à bord au Brésil				
						MILRÉIS				
	1933	1934	1935	1936	1937	1933	1934	1935	1936	1937
196 a 202 A - Instrumentos de música (continuação).										
201 - Pianos (continuação).										
Santos.....	4	16	14	29	61	22.521	77.540	106.734	156.497	327.711
São Francisco.....				1	1				9.408	6.585
Itajaí.....					1					9.663
Porto Alegre.....			1		3			14.406		15.657
Total por unidade.....	33	53	65	92	142	171.761	317.434	510.817	676.690	854.123
Valor por unidade.....						5:204\$878	5:989\$320	7:858\$461	7:355\$320	6:014\$950
# 201 A { Instrumentos de corda não especificados e acessórios. Stringed instruments and accessories, unenumerated. Instruments à cordes et accessoires non dénommés.										
Alemanha.....			342	360	680			28.122	31.221	30.071
Espanha.....				4					554	
Estados- Unidos.....			17		64			957		9.896
França.....			2					250		46
Grã-Bretanha.....			3	10	3			301	7.093	4.353
Japão.....			6	121	140			314	6.149	4.572
Portugal.....				13					1.502	
Possessão britânica: Índia.....					12					5.561
Tchecoslovaquia.....				231	46				5.961	2.271
Total em quilos.....			370	739	945			29.944	52.480	56.770
Equivalente em ££, ouro.....								218	371	431
Manáus.....			3					301		
Belém.....			1	3				526	2.005	
Fortaleza.....			8					550		
Cabedelo.....				20					1.721	
Recife.....			27	17	1			4.242	3.880	378
Rio de Janeiro.....			89	46	573			7.695	5.030	21.254
Santos.....			189	499	250			12.511	29.796	23.779
Paranáguá.....					6					1.664
Antonina.....					6					176
Florianópolis.....			9	5	20			1.041	638	1.465
Pelotas.....			10	2				652	425	
Porto Alegre.....			34	147	89			2.426	8.985	8.054
Total em quilos.....			370	739	945			29.944	52.480	56.770
Valor por unidade.....								80\$929	71\$015	60\$074
# 201 B { Instrumentos de sopro, não especificados e acessórios. Wind instruments and accessories, unenumerated Instruments à vent et accessoires, non dénommés										
Alemanha.....			173	135	25.402			8.746	11.541	795.263
Estados- Unidos.....			212	159	173			68.198	36.838	50.441
França.....			43	191	12			10.219	93.919	5.576
Grã-Bretanha.....					48					8.825
Itália.....			9	40	20			3.518	13.964	3.001
Japão.....					225					4.634
Possessão francesa: Síria.....				10						154
Tchecoslovaquia.....			33	68	27			4.798	6.189	3.331
Total em quilos.....			470	603	25.907			95.479	162.605	871.071
Equivalente em ££, ouro.....								699	1,136	6,711
Manáus.....					92					2.049
Belém.....			1		78			471	142	3.737
São Luiz.....					30					1.669
Parnaíba.....					133					3.104
Fortaleza.....					495					15.975

CLASSE III { ARTIGOS MANUFATURADOS.
MANUFACTURED ARTICLES.
ARTICLES MANUFACTURÉS.

ANOS } 1933 - 1937
YEARS }
ANNÉES.... }

PAÍSES DE PROCEDÊNCIA E PORTOS DE DESTINO Countries of Consignment and Ports of Destination Pays de Provenance et Ports de Destination	QUANTIDADE QUANTITY QUANTITÉ					VALOR A BORDO NO BRASIL Value C. I. F. Valeur à bord au Brésil				
						MILRÉIS				
	1933	1934	1935	1936	1937	1933	1934	1935	1936	1937
196 a 202 A - Instrumentos de música (continuação).										
201 B - Instrumentos de sôpro, não especificados e acessórios (continuação).										
Natal.....					36					1.132
Cabedelo.....				158	25				81.414	648
Recife.....			42	16	866			9.911	5.472	44.440
Salvador.....				116	1.386				5.075	36.884
Rio de Janeiro.....			70	260	6.736			22.347	53.855	206.472
Santos.....			153	50	6.621			49.677	14.118	221.177
Paranaguá.....			202		133			12.624		9.554
São Francisco.....			1		137			105		6.098
Florianópolis.....				3	313				2.086	13.428
Rio Grande.....					215					10.909
Pelotas.....					208					9.657
Porto Alegre.....			1		8.403			344	443	284.138
Total em quilos.....			470	603	25.907			95.479	162.605	871.071
Valor por unidade.....								203\$191	269\$651	33\$622
202 { Não especificados. Unenumerated. Non dénommés.										
Alemanha.....	10.431	12.324	20.535	28.679	44.032	424.859	510.356	919.751	1.334.116	1.861.480
Argentina.....			124					671		
Espanha.....		9					5.095			
Estados- Unidos.....	293	930	314	271	126	42.135	132.280	23.360	19.801	8.443
França.....	443	170	15	352	7	43.400	52.293	2.731	13.015	978
Grã-Bretanha.....	53	209	22	1	2	3.150	2.542	2.387	1.997	892
Holanda.....	5					684				
Italia.....	1.187	738	332	385	293	67.179	43.116	33.435	37.264	24.643
Japão.....	415	5	475	66	911	12.236	446	3.806	1.757	12.774
Portugal.....	289	38	23			7.690	2.277	1.747		
Suecia.....					45					2.235
Tchecoslovaquia.....			13	162	769			1.152	5.639	16.059
Total em quilos.....	13.116	14.423	21.853	29.916	46.185	601.333	748.405	989.040	1.413.609	1.927.504
Equivalente em ££, ouro.....						7,690	7,560	7,080	9,998	14,800
Manáus.....	152		195	1.424	3.608	5.241		7.226	46.580	122.724
Belém.....	44	124	60	505	911	2.576	10.334	4.996	15.519	26.502
São Luiz.....	241	13	204	298	215	26.069	287	12.592	12.769	8.499
Parnaíba.....				354	1.134				13.725	41.475
Fortaleza.....	20	41	476	2.095	2.972	1.670	1.502	21.226	87.253	111.254
Natal.....		120	152		59		3.238	6.601		1.992
Cabedelo.....			671	23	5			28.255	6.129	221
Recife.....	410	970	2.741	1.165	2.081	30.970	31.671	112.318	56.057	79.583
Maceió.....	2		168	451		146		7.498	17.953	
Aracajú.....				35					1.393	
Salvador.....	426	1.049	2.183	4.404	9.645	14.786	32.609	82.576	159.968	325.119
Rio de Janeiro.....	2.627	2.648	2.594	3.778	6.261	106.473	160.837	121.930	166.292	268.025
Santos.....	7.683	7.507	8.918	11.035	15.058	328.618	384.526	406.024	558.363	701.353
Paranaguá.....	945	1.614	2.687	2.890	530	52.774	88.246	108.354	161.810	28.963
Antonina.....	1					47				
São Francisco.....				70	412				4.771	20.114
Itajaí.....		5	7		2		1.088	437		35
Florianópolis.....	24	4				1.750				
Rio Grande.....	158	4		95	26	5.276	284		3.880	1.328
Pelotas.....	42	55	40	233	719	1.145	1.916	3.440	17.984	42.727
Porto Alegre.....	341	269	727	1.061	2.547	23.792	31.537	65.567	83.163	147.590
Total em quilos.....	13.116	14.423	21.853	29.916	46.185	601.333	748.405	989.040	1.413.609	1.927.504
Valor por unidade.....						45\$87	51\$839	45\$256	47\$252	41\$720

CLASSE III { ARTIGOS MANUFATURADOS.
MANUFACTURED ARTICLES.
ARTICLES MANUFACTURÉS.

ANOS..... } 1933 - 1937
YEARS..... }
ANNÉES.... }

PAÍSES DE PROCEDÊNCIA E PORTOS DE DESTINO Countries of Consignment and Ports of Destination Pays de Provenance et Ports de Destination	QUANTIDADE QUANTITY QUANTITÉ					VALOR A BORDO NO BRASIL Value C. I. F. Valeur à bord au Brésil				
						MILRÉIS				
	1933	1934	1935	1936	1937	1933	1934	1935	1936	1937
196 a 202 A - Instrumentos de música (continuação).										
202 A { Acessórios para pianos. Accessories for pianos. (1) Accessoires pour pianos.										
Alemanha.....					12.901					432.166
Estados- Unidos.....					14					507
Total em quilos.....					12.915					432.673
Equivalente em ££, ouro.....										3,279
Manáus.....					20					938
Recife.....					44					1.094
Rio de Janeiro.....					1.623					51.559
Santos.....					7.875					256.167
Paranaguá.....					3.353					122.915
Total em quilos.....					12.915					432.673
Valor por unidade.....										363361
203 a 205 D { Instrumentos e objetos cirúrgicos e dentários. Surgical and dental instruments and articles Instruments et objets chirurgiques et dentaires										
Total em quilos.....	118.248	89.724	176.148	161.805	298.864	5.288.573	6.386.791	13.869.567	13.135.293	21.244.703
Equivalente em ££, ouro.....						68,303	65,035	98,186	92,588	162,180
203 { Algodão medicinal. Cotton for surgical use. Coton pour pansement.										
Alemanha.....	18.956	5.478	4.098		2	451.146	173.254	309.448	324	122
Estados- Unidos.....	52.776	15.164	7.245	225	247	1.029.354	367.849	358.148	10.011	6.351
França.....	2.524	941	1.031	10	17	142.898	78.605	613.220	1.192	1.336
Grã-Bretanha.....	13.605	20.459	4.855		6	226.307	317.573	72.345	1.116	61
Holanda.....	168		48			2.866		1.123		
Itália.....	1.043	14	3.721			17.175	800	10.520		
Japão.....		50		15			331		168	
Possessão britânica: Canadá.....					45					4.641
Suecia.....			82					6.346		
União belgo-luxemburguesa.....	3.757	170	170			69.266	6.620	6.890		
Total em quilos.....	92.829	42.276	21.250	256	316	1.939.012	945.032	1.378.040	12.811	12.511
Equivalente em ££, ouro.....						25,109	9,630	9,662	91	90
Belém.....	834	349	361		45	18.335	9.287	13.678		4.641
Fortaleza.....	78		4			2.776		4.733		
Recife.....	1.388	6	280		7	23.847	947	35.557		502
Maceió.....	78					1.387				
Salvador.....	417	277	183	6	6	24.386	15.107	27.436	232	62
Vitória.....	165					4.335				
Rio de Janeiro.....	41.451	14.775	13.320	190	242	910.993	376.995	834.228	8.909	5.478
Santos.....	37.923	21.848	6.314	60	16	743.105	427.343	363.095	3.670	1.828
Paranaguá.....	184	5	11			4.310	142	13.558		
Florianópolis.....	19	14	1			179	463	9.238		
Rio Grande.....	385					7.764				
Pelotas.....	737					10.784				
Porto Alegre.....	9.170	5.002	776			186.811	114.748	76.517		
Total em quilos.....	92.829	42.276	21.250	256	316	1.939.012	945.032	1.378.040	12.811	12.511
Valor por unidade.....						208887	223353	643847	508042	393566

(1) Até 1936, incluída na classe 202.

(1) Up to 1936, included under class 202.

(1) Jusqu'à 1936, comprise sous la classe 202.

CLASSE III { ARTIGOS MANUFATURADOS.
MANUFACTURED ARTICLES.
ARTICLES MANUFACTURÉS.

ANOS..... } 1933 - 1937
YEARS..... }
ANNÉES.... }

PAÍSES DE PROCEDÊNCIA E PORTOS DE DESTINO Countries of Consignment and Ports of Destination Pays de Provenance et Ports de Destination	QUANTIDADE QUANTITY QUANTITÉ					VALOR A BORDO NO BRASIL Value C. I. F. Valeur à bord au Brésil				
						MILRÉIS				
	1933	1934	1935	1936	1937	1933	1934	1935	1936	1937
203 a 205 D - Instrumentos e objetos cirúrgicos e dentários (continuação).										
203 A { Agulhas hipodérmicas não especificadas. Hypodermic needles unenumerated. Aiguilles hypodermiques non dénommés.										
Alemanha.....	23.720	82.421	64.680	16.243	30.590	7.377	43.548	27.352	12.088	24.420
Estados- Unidos.....	604	674				620	260			
França.....	26.523	25.616	20.505	31.086	13.426	20.760	21.263	12.621	24.371	11.013
Grã-Bretanha.....	141	14					58			
Total em grama.....	50.988	108.725	85.185	47.329	44.016	28.767	65.129	39.973	36.459	35.433
Equivalente em £, ouro.....						<i>372</i>	<i>662</i>	<i>285</i>	<i>258</i>	<i>266</i>
Belém.....	454	994	90	366		306	877	416	124	
Fortaleza.....	259		760		750	771		839		121
Recife.....	15		10.215			105		4.713		
Salvador.....	1.565	170	3.330	490		531	177	1.088	259	
Rio de Janeiro.....	11.935	42.539	37.610	13.898	33.586	10.258	32.691	17.411	19.361	28.827
Santos.....	31.790	58.863	26.530	31.990	8.580	14.679	24.745	12.319	16.494	6.017
São Francisco.....							56			
Florianópolis.....			380	585	1.100			1.513	221	468
Rio Grande.....	700					353				
Pelotas.....		310	320				2.930	127		
Porto Alegre.....	4.270	5.390	5.950			1.764	3.451	1.547		
Bagé.....		459					202			
Total em grama.....	50.988	108.725	85.185	47.329	44.016	28.767	65.129	39.973	36.459	35.433
Valor por unidade.....						<i>564</i>	<i>569</i>	<i>469</i>	<i>570</i>	<i>584</i>
203 B { Cadeiras para dentista. Dentist's chairs. Fauteuils pour dentiste.										
Alemanha.....			1.080	5.382	8.011			16.014	79.189	130.201
Estados- Unidos.....		8.273	849	3.315	6.324		187.606	21.789	105.054	182.568
Japão.....					740					4.806
Total em quilos.....		8.273	1.929	8.697	15.075		187.606	37.803	184.243	317.575
Equivalente em £, ouro.....							<i>1,839</i>	<i>262</i>	<i>1,299</i>	<i>2,385</i>
Recife.....				178	182				2.705	3.018
Rio de Janeiro.....		8.091	1.561	6.933	10.446		183.621	32.475	153.750	237.082
Santos.....		182	368	1.586	4.447		3.985	5.328	27.788	77.475
Total em quilos.....		8.273	1.929	8.697	15.075		187.606	37.803	184.243	317.575
Valor por unidade.....							<i>22\$676</i>	<i>19\$595</i>	<i>21\$184</i>	<i>21\$067</i>
203 C { Agulhas hipodérmicas, de aço ou ferro. Hypodermic needles, of steel or iron. Aiguilles hypodermiques, en acier ou fer.										
Alemanha.....			47.375	43.921	51.510			24.189	15.208	19.069
Estados- Unidos.....				495					646	
França.....			1.780	1.390	1.830			2.559	1.710	2.709
Grã-Bretanha.....			21.821		29			4.486		31
Japão.....			40	2.365				18	776	
Tchecoslovaquia.....				1.250						1.105
Total em gramas.....			71.016	48.171	54.619			31.252	18.340	22.914
Equivalente em £, ouro.....								<i>222</i>	<i>130</i>	<i>170</i>
Belém.....			350	495				923	646	
Salvador.....			690					471		
Rio de Janeiro.....			44.908	44.261	45.769			22.257	15.312	18.894
Santos.....			24.808	3.415	6.350			7.255	2.382	3.209

CLASSE III (ARTIGOS MANUFATURADOS.
MANUFACTURED ARTICLES.
ARTICLES MANUFACTURÉS.

ANOS..... } 1933 - 1937
YEARS..... }
ANNÉES.... }

PAÍSES DE PROCEDÊNCIA E PORTOS DE DESTINO Countries of Consignment and Ports of Destination Pays de Provenance et Ports de Destination	QUANTIDADE QUANTITY QUANTITÉ					VALOR A BORDO NO BRASIL Value C. I. F. Valeur à bord au Brésil				
						MILRÉIS				
	1933	1934	1935	1936	1937	1933	1934	1935	1936	1937
203 a 205 D - Instrumentos e objetos cirúrgicos e dentários (continuação).										
203 C - Agulhas hipodérmicas, de aço ou ferro (continuação).										
São Francisco.....					2.000					468
Florianópolis.....					500					343
Porto Alegre.....			260					346		
Total em gramas.....			71.016	48.171	54.619			31.252	18.340	22.914
Valor por unidade.....								\$440	\$380	\$410
203 D { Fio para sutura (catgut, crinas, etc.). Thread for sutures (catgut, horsehair and others). Fils pour sutures (catgut, crin et autres).										
Alemanha.....				618	1.712				147.473	181.751
Estados-Unidos.....				914	892				234.245	147.144
França.....				321	282				948.053	689.491
Grã-Bretanha.....					3					31
Italia.....									557	
Japão.....				1					168	
Portugal.....					2					219
Total em quilos.....				1.854	2.891				1.330.496	1.018.636
Equivalente em £, ouro.....									9,379	7,806
Belém.....				1					106	33
Fortaleza.....				1					4.526	
Recife.....				5	7				24.179	12.044
Maceió.....					2					219
Salvador.....				5	83				19.884	43.136
Rio de Janeiro.....				425	1.016				489.215	534.310
Santos.....				1.194	1.709				714.585	385.232
São Francisco.....					11					8.428
Florianópolis.....				3					20.436	5.610
Rio Grande.....				1					6.048	
Pelotas.....									409	
Porto Alegre.....				219	63				51.108	29.624
Total em quilos.....				1.854	2.891				1.330.496	1.018.636
Valor por unidade.....									717\$636	362\$456
203 E { Gazes, ataduras e semelhantes. Gauzes, bandages and similars. Gazes, bandes et similaires.										
Alemanha.....				4.927	5.604				169.896	206.187
Dinamarca.....					200					7.436
Estados-Unidos.....				2.917	3.626				96.838	175.186
França.....				686	503				48.246	51.686
Grã-Bretanha.....				651	2.346				27.735	57.031
Japão.....				27	1				354	96
Suiça.....					6					5.851
Total em quilos.....				9.208	12.286				343.069	503.471
Equivalente em £, ouro.....									2,404	3,768
Belém.....				156	60				3.658	1.651
Recife.....					48					9.311
Salvador.....				251	603				16.493	37.311
Rio de Janeiro.....				5.710	7.529				221.830	294.291
Santos.....				2.596	2.958				61.713	111.371
Itajaf.....					49					2.151
Florianópolis.....										1.811
Porto Alegre.....				495	1.039				39.375	45.551
Total em quilos.....				9.208	12.286				343.069	503.471
Valor por unidade.....									37\$257	40\$998

CLASSE III { ARTIGOS MANUFATURADOS.
MANUFACTURED ARTICLES.
ARTICLES MANUFACTURÉS.

ANOS..... } 1933 - 1937
YEARS..... }
ANNÉES.... }

PAÍSES DE PROCEDÊNCIA E PORTOS DE DESTINO Countries of Consignment and Ports of Destination Pays de Provenance et Ports de Destination	QUANTIDADE QUANTITY QUANTITÉ					VALOR A BORDO NO BRASIL Value C. I. F. Valeur à bord au Brésil				
						MILRÉIS				
	1933	1934	1935	1936	1937	1933	1934	1935	1936	1937
203 a 205 D - Instrumentos e objetos cirúrgicos e dentários (continuação).										
203 F { Curativos cirúrgicos não especificados. Surgical dressings, unenumerated. Matériaux pour pansement, non dénommés.										
Alemanha.....				451	697				63.686	42.091
Estados-Unidos.....				1.399	184				83.634	28.906
França.....				158	169				39.004	18.186
Grã-Bretanha.....				54	23				2.023	1.746
Total em quilos.....				2.062	1.073				188.347	90.929
Equivalente em ££, ouro.....									1,814	679
Belém.....										391
Fortaleza.....									239	
Natal.....					154					710
Recife.....				144					1.569	
Salvador.....				1	3				2.902	1.095
Rio de Janeiro.....				832	566				100.453	37.226
Santos.....				1.077	242				80.349	35.922
São Francisco.....					13					740
Porto Alegre.....				8	95				2.835	14.845
Total em quilos.....				2.062	1.073				188.347	90.929
Valor por unidade.....									91\$341	84\$715
204 { Instrumentos cirúrgicos e acessórios, não especificados. Surgical instruments and accessories unenumerated. Instruments chirurgiques et accessoires, non dénommés.										
Alemanha.....	6.135	4.821	2.657	1.646	2.038	679.982	896.033	634.966	478.533	472.749
Espanha.....		28					7.328			
Estados-Unidos.....	2.110	2.116	638	203	800	159.541	217.180	116.386	17.674	13.943
França.....	3.304	2.399	891	529	1.331	907.777	1.101.460	543.578	129.246	166.874
Grã-Bretanha.....	377	144		33	134	9.358	25.903		518	12.377
Holanda.....		26					771			
Italia.....	376	230				27.576	18.877	724		
Japão.....		2	2	360	13		240	184	34.980	984
Possessão francesa: Siria.....	1					59				
Suica.....		22			77		2.192			3.533
Suecia.....	3	1				959	813			
União belgo-luxemburguesa.....								134		
Total em quilos.....	12.306	9.789	4.188	2.771	4.393	1.785.252	2.270.797	1.295.972	660.951	670.460
Equivalente em ££, ouro.....						23,116	23,287	9,595	4,660	5,159
Manáus.....		5					960			
Belém.....	31	27	52	6	104	9.432	3.414	21.411	1.831	8.803
São Luiz.....	2		9			557		4.550		
Fortaleza.....	45	28	8	1	23	6.390	3.722	4.357	84	14.329
Natal.....	3					779				
Cabedelo.....							24			
Recife.....	118	111	177	68	17	27.459	31.098	47.225	23.411	3.781
Maceió.....	1			8		122	1.693	290	2.589	
Penedo.....				91					8.449	
Salvador.....	79	86	72	11	48	24.396	25.738	23.686	2.726	18.843
Rio de Janeiro.....	7.823	6.381	2.832	1.613	2.772	1.181.320	1.506.614	797.793	344.488	462.664
Santos.....	3.614	2.599	.695	514	1.359	382.524	543.975	297.209	114.523	149.530
Paranaguá.....	56	34	1	1		23.338	8.885	163	630	
São Francisco.....					6			73		1.860
Itajaí.....					31					2.400
Florianópolis.....	23		152			4.469	3.039	14.571	1.019	
Rio Grande.....	57					6.804				

CLASSE III { ARTIGOS MANUFATURADOS.
MANUFACTURED ARTICLES.
ARTICLES MANUFACTURÉS.

ANOS..... } 1933 - 1937
YEARS..... }
ANNÉES.... }

PAÍSES DE PROCEDÊNCIA E PORTOS DE DESTINO Countries of Consignment and Ports of Destination Pays de Provenance et Ports de Destination	QUANTIDADE QUANTITY QUANTITÉ					VALOR A BORDO NO BRASIL Value C. I. F. Valeur à bord au Brésil				
						MILRÉIS				
	1933	1934	1935	1936	1937	1933	1934	1935	1936	1937
203 a 205 D - Instrumentos e objetos cirúrgicos e dentários (continuação).										
204 - Instrumentos cirúrgicos e acessórios, não especificados (continuação).										
Pelotas.....	3	19	1	61	5.190	9.783	382	20.213
Porto Alegre.....	451	407	189	397	33	112.472	117.179	84.262	140.988	8.250
Bagé.....		3					2.207			
Sant'Ana do Livramento.....		89					12.466			
Total em quilos.....	12.306	9.789	4.188	2.771	4.393	1.785.252	2.270.797	1.295.972	660.951	670.460
Valor por unidade.....						145\$071	231\$974	309\$455	238\$524	152\$388
204 A { Instrumentos, objetos e acessórios para medicina veterinária, não especificados. Medical and veterinary instruments, appliances and accessories, unenumerated. Instruments, objets et accessoires non dénommés, pour médecins et vétérinaires.										
Alemanha.....			2.357	5.721	8.470			332.029	460.431	734.521
Austria.....				54	28				4.926	2.788
Estados-Unidos.....			676	1.921	6.315			90.344	215.126	418.665
França.....			639	1.866	22.633			134.701	210.352	1.035.367
Grã-Bretanha.....			104	29	1.296			21.099	1.730	21.198
Hungria.....			29					2.575		
Italia.....			100	667	667			7.614	25.648	19.008
Japão.....			118	5.205	15			3.995	95.491	1.293
Suiça.....				32	1.493				2.469	31.501
União belgo-luxemburguesa.....			577					34.909		
Total em quilos.....			4.600	15.495	40.917			627.266	1.016.173	2.264.241
Equivalente em £, ouro.....								4,602	7,167	16,708
Belém.....			6	23	657			1.793	2.940	41.035
Fortaleza.....			13	11	128			596	13.341	14.903
Natal.....				32	79				2.469	5.758
Cabedelo.....			6					360		
Recife.....			61	132	837			9.659	9.803	38.132
Maceió.....			1	282				742	3.068	
Aracaju.....					986					18.436
Salvador.....			95	958	2.512			8.691	44.777	110.874
Rio de Janeiro.....			2.997	5.356	31.511			370.674	450.219	1.636.230
Santos.....			920	8.441	3.218			187.702	449.528	360.405
Paranaguá.....			135	1				19.604	119	
São Francisco.....					2					184
Florianópolis.....					9					4.457
Rio Grande.....			14		1			1.613		35
Pelotas.....			6		14			454		674
Porto Alegre.....			346	258	957			25.378	39.404	31.969
Bagé.....				1	6				505	1.149
Total em quilos.....			4.600	15.495	40.917			627.266	1.016.173	2.264.241
Valor por unidade.....								136\$369	65\$580	55\$359
204 B { Instrumentos ortopédicos. Orthopedic instruments and accessories, unenumerated. Instruments orthopédiques et accessoires, non dénommés.										
Alemanha.....			633	191	311			23.646	20.439	12.506
Argentina.....			51		34			4.472		2.390
Estados-Unidos.....			256	374	1.001			16.570	30.998	77.106
França.....			330	133				15.695	11.648	
Italia.....			90		23			3.681		1.126
Suiça.....				81					2.793	
Tchecoslovaquia.....					30					781
Total em quilos.....			1.360	779	1.399			64.064	65.878	93.905
Equivalente em £, ouro.....								483	466	681

CLASSE III { ARTIGOS MANUFATURADOS.
MANUFACTURED ARTICLES.
ARTICLES MANUFACTURÉS.

ANOS..... } 1933 - 1937
YEARS..... }
ANNÉES... }

PAÍSES DE PROCEDÊNCIA E PORTOS DE DESTINO Countries of Consignment and Ports of Destination Pays de Provenance et Ports de Destination	QUANTIDADE QUANTITY QUANTITÉ					VALOR A BORDO NO BRASIL Value C. I. F. Valeur à bord au Brésil				
						MILRÉIS				
	1933	1934	1935	1936	1937	1933	1934	1935	1936	1937
203 a 205 D - Instrumentos e objetos cirúrgicos e dentários (continuação).										
204 B - Instrumentos ortopédicos (continuação).										
Rio de Janeiro.....			1.335	779	1.369			60.200	65.878	93.128
Santos.....			25					3.864		
Porto Alegre.....					30					781
Total em quilos.....			1.360	779	1.399			64.064	65.878	93.909
Valor por unidade.....								47\$105	84\$667	67\$119
204 C { Aparelhos de diatermia, raios ultra-violetas e semelhantes, acessórios e pertences. Diathermy, violet rays and similar apparatus and accessories. Appareils de diathermie, rayons violets et similaires et accessoires.										
Alemanha.....			82.797	68.538	114.179			5.762.958	4.781.257	7.316.681
Argentina.....					150					8.180
Austria.....				38	43				3.722	4.763
Estados-Unidos.....			21.278	15.888	29.631			1.010.179	851.961	1.695.723
França.....			460	559	665			58.170	55.134	58.405
Grã-Bretanha.....				1	725				120	77.696
Holanda.....			159					6.713		
Italia.....				51	50				426	2.084
Japão.....				627					19.679	
Suecia.....				45					11.781	
Suiça.....				30	41				6.752	5.498
Tchecoslovaquia.....				28					2.146	
Uruguei.....			5		31			5.034		2.330
Total em quilos.....			104.699	85.805	145.515			6.842.054	5.732.978	9.171.360
Equivalente em ££, ouro.....								47,980	40,409	70,412
Manáus.....			1.174		3			29.761		501
Belém.....			1.580	11	225			130.337	4.080	22.430
São Luiz.....				138	370				14.590	32.132
Fortaleza.....				35	734				4.379	60.461
Natal.....			1.124					51.736		
Recife.....			1.505	1.530	3.241			149.656	90.395	238.310
Araçajú.....				87						6.342
Salvador.....			85	2.174	2.770			14.841	180.436	313.245
Ric de Janeiro.....			52.612	51.305	64.282			3.197.584	3.304.581	3.825.345
Santos.....			44.320	27.523	69.728			3.099.249	1.929.732	4.383.073
Paranaguá.....					73					8.424
Florianópolis.....					20					1.566
Pelotas.....			1.483					80.506		
Porto Alegre.....			816	3.089	3.982			88.384	204.785	279.531
Total em quilos.....			104.699	85.805	145.515			6.842.054	5.732.978	9.171.360
Valor por unidade.....								66\$349	66\$814	63\$033
204 D { Aparelhos elétricos dentários. Electro dental apparatus. Appareils électro-dentaires.										
Alemanha.....				8.426	17.118				793.183	1.423.358
Estados-Unidos.....				9.456	10.279				955.017	1.070.367
França.....					1					61
Japão.....				544	2.862				15.256	75.092
União belgo-luxemburguesa.....				25					1.756	
Total em quilos.....				18.451	30.280				1.765.212	2.568.878
Equivalente em ££, ouro.....									12,478	19,671

CLASSE III { ARTIGOS MANUFATURADOS.
MANUFACTURED ARTICLES.
ARTICLES MANUFACTURÉS.

ANOS..... } 1933 - 1937
YEARS..... }
ANNÉES.... }

PAÍSES DE PROCEDÊNCIA E PORTOS DE DESTINO Countries of Consignment and Ports of Destination Pays de Provenance et Ports de Destination	QUANTIDADE QUANTITY QUANTITÉ					VALOR A BORDO NO BRASIL Value C. I. F. Valeur à bord au Brésil				
						MILRÉIS				
	1933	1934	1935	1936	1937	1933	1934	1935	1936	1937
203 a 205 D - Instrumentos e objetos cirúrgicos e dentários (continuação).										
204 D - Aparelhos elétricos dentários (continuação).										
Manáus.....					118					6.617
Belém.....					207					32.225
Fortaleza.....					228					26.881
Recife.....				97	309				12.578	24.802
Salvador.....				245	108				25.255	10.477
Rio de Janeiro.....				14.729	21.945				1.438.507	1.943.164
Santos.....				3.360	7.345				287.252	524.712
Porto Alegre.....				20					1.620	
Total em quilos.....				18.451	30.260				1.765.212	2.568.878
Valor por unidade.....									958670	848894
205 { Instrumentos e objetos dentários. Dental instruments and articles. Instruments et objets dentaires.										
Alemanha.....	488	4.472	13.414	1.253	4.166	63.451	495.174	1.299.915	249.291	575.537
Argentina.....									18	
Estados-Unidos.....	9.204	19.180	17.225	8.127	10.052	1.311.661	2.173.440	1.942.287	1.215.136	1.788.073
França.....	14	22				399	2.081			1.256
Grã-Bretanha.....	471	1.088	14	256	92	64.171	71.430	1.729	25.309	8.928
Holanda.....							59			
Japão.....	7	93	742	1.324	3.309	2.017	2.984	51.259	63.318	95.210
Suíça.....		14		18			22.502		1.253	4.365
Tchecoslovaquia.....					14					
União belgo-luxemburguesa.....				5					284	
Total em quilos.....	10.184	24.869	31.395	10.983	17.642	1.441.599	2.767.670	3.295.190	1.554.609	2.473.369
Equivalente em £L, ouro.....						13,541	23,066	23,279	10,944	19,096
Manáus.....		114					15.024			
Belém.....			20				2.174	1.166		
Fortaleza.....			103					9.915		
Recife.....		12	191	13			3.617	30.668	4.205	
Salvador.....	165	388	215	1		5.974	29.695	26.985	758	
Rio de Janeiro.....	8.918	21.766	24.957	9.402	11.480	1.328.045	2.314.380	2.615.684	1.362.897	2.038.631
Santos.....	974	2.439	5.843	1.487	5.874	97.394	348.139	571.948	168.999	370.870
Paraná.....		4	21	8			7.211	2.199	492	
São Francisco.....			2		55			202		4.562
Florianópolis.....		13					9.253			
Rio Grande.....	83					3.976				
Pelotas.....		2					6.396			
Porto Alegre.....	44	131	43	72	233	6.210	31.781	36.423	17.253	59.306
Total em quilos.....	10.184	24.869	31.395	10.983	17.642	1.441.599	2.767.670	3.295.190	1.554.609	2.473.369
Valor por unidade.....						141\$555	111\$289	104\$942	141\$546	140\$534
205 A { Mesas para operações. Surgical tables. Tables d'opérations.										
Alemanha.....	1.114	2.004	2.699	2.603	5.366	24.541	65.987	115.159	100.150	206.374
Argentina.....		399	474				7.733	14.861		
Estados-Unidos.....	499	410	2.953	974	1.788	19.873	18.362	107.809	50.779	73.108
França.....	306	235			158	10.669	12.451			7.937
Grã-Bretanha.....	491		61			13.958		5.525		
Italia.....	175			368	385	14.793			21.457	11.621
Japão.....				179	1.335				1.853	14.589
Suíça.....	293	887	384	1.225	1.484	10.109	28.893	14.599	51.488	56.340
União belgo-luxemburguesa.....		473					17.131			
Total em quilos.....	2.878	4.408	6.571	5.349	10.516	93.943	150.557	257.953	225.727	369.969
Equivalente em £L, ouro.....						1,166	1,551	1,816	1,589	2,806
Belém.....					51					1.313
Recife.....			95		22			3.481		720
Salvador.....			78		158			2.267		7.937

CLASSE III { ARTIGOS MANUFATURADOS.
MANUFACTURED ARTICLES.
ARTICLES MANUFACTURÉS

ANOS..... } 1933 - 1937
YEARS..... }
ANNÉES.... }

PAÍSES DE PROCEDÊNCIA E PORTOS DE DESTINO Countries of Consignment and Ports of Destination Pays de Provenance et Ports de Destination	QUANTIDADE QUANTITY QUANTITÉ					VALOR A BORDO NO BRASIL Value C. I. F. Valeur à bord au Brésil				
						MILRÉIS				
	1933	1934	1935	1936	1937	1933	1934	1935	1936	1937
203 a 205 D - Instrumentos e objetos cirúrgicos e dentários (continuação).										
205 A - Mesas para operações (continuação).										
Rio de Janeiro.....	1.247	2.137	3.995	1.996	4.734	52.622	77.678	154.954	88.805	155.942
Santos.....	1.605	2.214	2.390	3.353	5.551	38.499	68.456	96.801	136.922	204.057
Paranaguá.....	26					2.822				
Florianópolis.....			13					450		
Pelotas.....		57					4.423			
Total em quilos.....	2.878	4.408	6.571	5.349	10.516	93.943	150.557	257.953	225.727	369.969
Valor por unidade.....						328641	348155	398256	428199	358235
205 B (1) Borracha para dentista. Rubber for dentists. Caoutchouc pour dentiste.										
Alemanha.....					361					276.387
Estados- Unidos.....					5.084					462.867
França.....					1					82
Grã-Bretanha.....					250					14.683
Total em quilos.....					5.696					754.019
Equivalente em ££, ouro.....										5,719
Rio de Janeiro.....					5.665					750.961
Santos.....					31					3.058
Total em quilos.....					5.696					754.019
Valor por unidade.....										1328376
205 C (2) Cêra para dentista. Wax for dental purpose. Cire pour dentiste.										
Alemanha.....					265					18.971
Estados- Unidos.....					4.439					123.886
França.....					98					2.313
Grã-Bretanha.....					305					4.161
Japão.....					1					260
Total em quilos.....					5.108					149.591
Equivalente em ££, ouro.....										1,149
Rio de Janeiro.....					4.960					145.208
Santos.....					148					4.383
Total em quilos.....					5.108					149.591
Valor por unidade.....										298287
205 D (3) Preparações para obter dentes. Preparations for dentists, unenumerated. Préparations non dénommés pour dentiste.										
Alemanha.....					3.815					197.031
Estados- Unidos.....					1.858					530.196
Japão.....					5					209
Total em quilos.....					5.678					727.436
Equivalente em ££, ouro.....										5,618

(1) Até 1936, incluída na classe 144 H.
(1) Up to 1936, included under class 144 H.
(1) Jusqu'à 1936, compris sous la classe 144 H.

(2) Até 1936, incluída na classe 34.
(2) Up to 1936, included under class 34.
(2) Jusqu'à 1936, compris sous la classe 34.

(3) Até 1936, incluída na classe 205.
(3) Up to 1936, included under class 205.
(3) Jusqu'à 1936, compris sous la classe 205.

CLASSE III { ARTIGOS MANUFATURADOS.
MANUFACTURED ARTICLES.
ARTICLES MANUFACTURÉS.

ANOS..... } 1933 - 1937
YEARS..... }
ANNÉES.... }

PAÍSES DE PROCEDÊNCIA E PORTOS DE DESTINO Countries of Consignment and Ports of Destination Pays de Provenance et Ports de Destination	QUANTIDADE QUANTITY QUANTITÉ					VALOR A BORDO NO BRASIL Value C. I. F. Valeur à bord au Brésil				
						MILRÉIS				
	1933	1934	1935	1936	1937	1933	1934	1935	1936	1937
203 a 205 D - Instrumentos e objetos cirúrgicos e dentários (continuação).										
205 D - Preparações para obter dentes (continuação).										
Rio de Janeiro.....					5.594					697.472
Santos.....					81					27.911
Porto Alegre.....					3					2.053
Total em quilos.....					5.678					727.436
Valor por unidade.....										128\$108
206 a 207 B { Instrumentos e objetos físicos, matemáticos e óticos. Mathematical, physical and optical instruments and articles. Instruments et objets mathématiques, physiques et optiques.										
Total em quilos.....	46.469	105.950	445.717	627.687	838.390	5.354.844	8.399.502	22.803.841	29.781.375	29.425.690
Equivalente em ££, ouro.....						67,170	85,869	161,608	208,991	222,457
206 { Instrumentos e objetos óticos não especificados. Optical instruments and articles, unenumerated. Instruments et objets optiques non dénommés.										
Alemanha.....	2.696	2.414	2.675	1.626	4.357	431.982	495.722	728.061	289.048	272.481
Argentina.....	8	75				436	586			
Austria.....		5	7		21		863	1.823		3.117
Estados- Unidos.....	2.265	3.534	857	936	1.308	296.002	507.593	115.427	83.187	71.257
França.....	2.283	2.238	797	1	10	399.278	434.083	127.163	88	2.826
Grã-Bretanha.....	48	66	314	767	68	14.946	6.975	16.027	18.127	3.134
Holanda.....	94	39	2.800			85.403	21.578	1.722.431		
Italia.....	23	8				5.895	2.369			
Japão.....	140	1.931	3.435	21	374	6.831	85.722	218.799	4.614	7.829
Suecia.....	10	12	9			1.478	1.649	2.048		
Suíça.....		18			14		1.916			2.795
Techeoslovaquia.....		31			16		3.428			843
União belgo-luxemburguesa.....		34			32		3.040			4.973
Total em quilos.....	7.567	10.405	10.894	3.351	6.200	1.242.251	1.565.524	2.931.779	395.064	369.255
Equivalente em ££, ouro.....						15,717	16,014	20,044	2,772	2,823
Manáus.....	11	2				784	187			
Belém.....	11	74	25			814	6.325	4.699		
São Luiz.....	3	6	16			404	1.449	3.259		
Fortaleza.....	36	212	550		21	3.415	22.817	66.288		2.290
Natal.....		30		418			1.461		14.809	
Cabedelo.....		31	52				2.890	1.720		
Recife.....	141	304	290	777	14	11.891	31.945	45.325	19.474	3.877
Maceió.....	47		16			7.001		1.843		
Salvador.....	162	185	388	82	7	19.401	13.782	30.896	4.297	483
Rio de Janeiro.....	5.372	7.027	8.447	1.616	5.062	941.011	1.049.080	2.642.174	304.312	218.155
Santos.....	1.761	2.477	922	450	1.061	254.505	421.479	113.245	51.161	132.955
Paranaguá.....			4					435		
São Francisco.....					2					2.872
Itajai.....		12	14				2.706	3.805		
Florianópolis.....		5	13	8			437	1.729	1.011	
Rio Grande.....	1	3	8				121	2.588		
Pelotas.....	1	13	4				544	6.521	217	
Porto Alegre.....	13	24	145		33	1.924	4.200	13.556		8.623
Uruguiana.....	8					436				
Total em quilos.....	7.567	10.405	10.894	3.351	6.200	1.242.251	1.565.524	2.931.779	395.064	369.255
Valor por unidade.....						164\$166	150\$458	268\$972	117\$894	59\$56.

CLASSE III { ARTIGOS MANUFATURADOS.
MANUFACTURED ARTICLES.
ARTICLES MANUFACTURÉS.

ANOS..... } 1933 - 1937
YEARS..... }
ANNÉES... }

PAÍSES DE PROCEDÊNCIA E PORTOS DE DESTINO Countries of Consignment and Ports of Destination Pays de Provenance et Ports de Destination	QUANTIDADE QUANTITY QUANTITÉ					VALOR A BORDO NO BRASIL Value C. I. F. Valeur à bord au Brésil				
						MILRÉIS				
	1933	1934	1935	1936	1937	1933	1934	1935	1936	1937
206 a 207 B - Instrumentos e objetos físicos, matemáticos e óticos (continuação).										
206 A { Instrumentos, aparelhos e acessórios de geodésia, topografia, desenhos e semelhantes. Geodesy, surveying, drawing and similar instruments, appliances or accessories. Appareils, objets ou accessoires de géodésie, arpentage, dessin et similaires.										
Alemanha.....			7.151	13.559	7.001			879.863	1.223.022	530.082
Argentina.....				19					982	
Estados- Unidos.....			716	3.646	237			240.559	349.616	38.418
França.....			844	1.103	195			352.023	41.772	17.474
Grã-Bretanha.....			2.190	18.653	66			182.756	480.213	15.210
Holanda.....			461	8.065				443.055	4.796.446	15
Hungria.....				71					2.021	
Italia.....			12					2.185		
Japão.....			2	5	99			306	3.547	4.657
Suecia.....								224		
Suiça.....			1.279	853	64			588.603	170.084	27.617
União belgo-luxemburguesa.....					96					506
Total em quilos.....			12.655	45.974	7.758			2.689.574	7.067.703	633.979
Equivalente em ££, ouro.....								19,087	49,116	4,681
Manáus.....			85	7	5			15.946	442	404
Belém.....			145	112	16			29.352	10.822	1.116
São Luiz.....			9	49				858	5.095	
Parnaíba.....			1					37		
Fortaleza.....			487	8.002	61			38.406	64.566	4.630
Natal.....			10	6	2			140	491	160
Cabedelo.....			23	146	5			2.918	26.674	1.355
Recife.....			204	7.842	74			30.016	235.020	10.115
Maceió.....			23	79				1.761	5.614	
Aracajú.....				11					750	
Salvador.....			39	326	18			3.039	34.766	2.264
Rio de Janeiro.....			8.986	20.364	6.039			2.255.132	6.058.443	481.016
Santos.....			1.911	6.501	1.480			248.555	528.318	121.627
Paranaguá.....			129	146	10			10.560	12.857	2.978
Antonina.....			10	26				815	1.662	
Fóz do Iguassú.....				12					727	
São Francisco.....			19	61				1.089	2.662	
Itajaí.....			6	11	1			444	446	138
Florianópolis.....			64	75	1			7.162	6.149	1.667
Rio Grande.....			14	60				454	5.625	
Pelotas.....			64	53				3.022	3.128	
Porto Alegre.....			426	2.085	36			39.868	63.446	5.374
Sant'Ana do Livramento.....					10					1.135
Total em quilos.....			12.655	45.974	7.758			2.689.574	7.067.703	633.979
Valor por unidade.....								212\$532	153\$732	81\$719
206 B { Instrumentos, aparelhos, máquinas e acessórios para laboratórios não especificadamente industriais, gabinetes de estudos ou análises e semelhantes. Instruments, apparatus, appliances or accessories for laboratories of analysis, studies or tests, of no industrial nature, and similars. Instruments, appareils, objets ou accessoires pour laboratoires d'analyses, études ou essais, de nature non industrielle, et similaires.										
Alemanha.....			30.320	13.886	13.997			2.994.405	2.674.173	2.366.154
Argentina.....			76	8	98			3.166	2.415	4.887
Austria.....				55	776				25.092	197.324
Dinamarca.....			1.144	6				43.420	3.859	
Espanha.....			73					11.352		
Estados- Unidos.....			10.362	4.464	8.815			436.117	395.164	482.942
França.....			1.305	717	17.407			66.459	61.624	282.279
Grã-Bretanha.....			602	449	1.327			76.473	82.412	143.313
Holanda.....			32	140	10			1.649	16.217	3.753
Italia.....			15	3	198			1.370	2.896	2.547

CLASSE III { ARTIGOS MANUFATURADOS.
MANUFACTURED ARTICLES.
ARTICLES MANUFACTURÉS.

ANOS..... } 1933 - 1937
YEARS... }
ANNÉES... }

PAÍSES DE PROCEDÊNCIA E PORTOS DE DESTINO Countries of Consignment and Ports of Destination Pays de Provenance et Ports de Destination	QUANTIDADE QUANTITY QUANTITÉ					VALOR A BORDO NO BRASIL Value C. I. F. Valeur à bord au Brésil				
						MILRÉIS				
	1933	1934	1935	1936	1937	1933	1934	1935	1936	1937
206 a 207 B - Instrumentos e objetos físicos, matemáticos e óticos (continuação).										
206 B - Instrumentos, aparelhos, máquinas etc. (continuação).										
Japão.....			16	59	114			433	3.399	11.296
Suecia.....				175	29				7.345	7.861
Suiça.....			3.223	2.906	11.303			125.028	122.366	169.087
União belgo-luxemburguesa.....			61	410	672			4.000	9.961	10.416
Total em quilos.....			47.229	23.278	54.746			3.763.872	3.406.923	3.681.859
Equivalente em ££, ouro.....								26,683	24,014	28.071
Manáus.....			126	136	1			2.493	11.130	274
Belém.....			5.040	42	3.383			85.789	7.469	90.601
São Luiz.....				18	294				3.088	656
Fortaleza.....			175	1	772			7.127	153	81.467
Cabedelo.....			83	87	168			4.343	20.955	55.528
Recife.....			262	276	256			29.237	44.260	62.074
Maceió.....			87	246	7			3.021	18.266	421
Salvador.....			108	5	1.873			5.365	455	160.781
Vitória.....									50	
Rio de Janeiro.....			33.921	15.118	15.128			3.093.008	2.260.963	2.195.182
Santos.....			6.896	6.904	32.149			463.923	988.341	936.131
Paranaguá.....			21	28	155			6.403	2.734	13.324
São Francisco.....			106		3			7.858		443
Itajaí.....					16			19		3.260
Florianópolis.....				13				110	5.976	
Rio Grande.....			6	112	194			492	4.715	18.727
Pelotas.....			6		19			286		2.788
Porto Alegre.....			392	292	302			54.398	38.368	57.412
Sant'Ana do Livramento.....					26					2.790
Total em quilos.....			47.229	23.278	54.746			3.763.872	3.406.923	3.681.859
Valor por unidade.....								798694	1468358	678254
206 C { Aparelhos de medição mecânica; contadores e registradores de consumo. Apparatus for mechanical measuring, consumption meters or recorders, and similars. Appareils de mesurage mécanique, compteurs ou enregistreurs de consommation et similaires.										
Alemanha.....			10.963	22.172	47.072			612.828	987.780	1.700.102
Argentina.....				925				127	1.399	
Estados Unidos.....			115.192	90.609	55.176			2.007.065	1.565.157	939.164
França.....			9.038	41.072	18.044			818.871	1.412.324	528.044
Grã-Bretanha.....			104.538	178.692	278.255			1.363.199	1.898.755	2.865.354
Holanda.....					6					2.005
Hungria.....					15					574
Italia.....			1.038					50.997		
Japão.....										32
Possessão britânica: Canadá.....					72					1.751
Suecia.....				2.998					231.768	
Suiça.....				233					13.333	
União belgo-luxemburguesa.....			7.434	21.659	14.971			185.806	492.516	352.706
Total em quilos.....			248.203	358.360	413.611			5.038.893	6.603.032	6.389.732
Equivalente em ££, ouro.....								36,433	46,409	48,222
Manáus.....				2.825	464				217.667	22.158
Belém.....			6.256	58	246			107.437	414	8.633
São Luiz.....			65	9.007	5.574			12.728	210.280	113.609
Fortaleza.....			20					2.206		
Cabedelo.....				3.427	15				171.711	2.855
Recife.....			5.986	2.245	8.114			165.368	98.728	97.993
Salvador.....			1.181	152	139			23.296	3.332	15.097
Vitória.....			1.033		1.087			27.260		32.795
Rio de Janeiro.....			154.277	216.754	261.332			2.533.505	3.586.906	3.361.449
Santos.....			64.469	113.653	126.888			1.657.455	1.967.748	2.218.748
Paranaguá.....			2.112	2.865	2.108			135.802	161.204	104.803

CLASSE III { ARTIGOS MANUFATURADOS.
MANUFACTURED ARTICLES.
ARTICLES MANUFACTURÉS.

ANOS..... } 1933 - 1937
YEARS..... }
ANNÉES.... }

PAÍSES DE PROCEDÊNCIA E PORTOS DE DESTINO Countries of Consignment and Ports of Destination Pays de Provenance et Ports de Destination	QUANTIDADE QUANTITY QUANTITÉ					VALOR A BORDO NO BRASIL Value C. I. F. Valeur à bord au Brésil				
						MILRÉIS				
	1933	1934	1935	1936	1937	1933	1934	1935	1936	1937
206 a 207 B - Instrumentos e objetos físicos, matemáticos e óticos (continuação).										
206 C - Aparelhos de medição mecânica.										
Florianópolis.....					2.467					99.297
Rio Grande.....			1.880	2.243	195			79.677	63.569	19.255
Porto Alegre.....			10.922	5.130	4.082			293.996	121.404	293.040
Sant'Ana do Livramento.....			2	1				163	69	
Total em quilos.....			248.203	358.360	413.611			5.038.893	6.603.032	6.389.732
Valor por unidade.....								20\$301	18\$425	15\$448
206 D { Aparelhos de medição elétrica. Electrecty measuring apparatus. Appareils de mesurage électriques.										
Alemanha.....			29.429	26.736	46.111			2.100.983	1.844.626	2.935.630
Argentina.....				14					7.276	
Austria.....					25					6.525
Estados- Unidos.....			43.014	40.549	57.887			2.110.629	2.343.731	1.833.898
França.....			226	44	98			22.445	15.817	8.544
Grã-Bretanha.....			13.128	43.044	24.363			512.480	1.228.621	1.354.806
Holanda.....			31	11	16			12.281	2.550	4.261
Hungria.....			390	99	1.813			24.120	3.099	47.063
Italia.....			1.268	810	1.479			57.798	23.135	55.080
Possessão britânica; Canadá.....			30	6.831	16.085			11.061	194.413	418.752
Suecia.....			4.115	9.888	9.193			197.059	375.448	324.968
Suiça.....			1.819	2.723	4.618			171.821	166.397	244.378
União belgo-luxemburguesa.....			948	487	225			49.327	30.309	15.773
Total em quilos.....			94.398	131.236	161.913			5.270.004	6.235.422	7.249.678
Equivalente em £, ouro.....								36,998	44,056	55,118
Manáus.....			662	1.107	1.470			29.912	54.183	76.496
Belém.....			3.951	5.830	7.330			147.286	254.351	250.714
São Luiz.....			347	474	604			15.311	23.918	23.472
Parnaíba.....					3					210
Fortaleza.....			1.993	3.559	3.353			90.532	145.884	133.524
Natal.....			189	14				5.506	2.207	
Cabedelo.....			5	5	61			1.342	3.069	10.808
Recife.....			2.266	1.280	2.723			146.205	93.275	207.170
Maceió.....			533		132			38.121		10.555
Aracajú.....					12					1.134
Salvador.....			398	42	122			20.761	8.325	24.670
Vitória.....			48		207			7.561		14.570
Rio de Janeiro.....			50.167	76.328	71.511			2.731.884	3.644.802	3.975.619
Santos.....			25.571	36.100	63.641			1.532.785	1.619.591	1.951.690
Paranaguá.....			324	46	64			21.961	13.573	8.703
São Francisco.....			173	522	697			3.826	25.996	27.743
Itajaí.....			547	303	836			33.203	19.434	47.273
Florianópolis.....			332	11	259			42.184	1.930	17.197
Rio Grande.....			2.241	2.141	32			110.031	109.354	7.389
Pelotas.....			225		166			12.051		4.450
Porto Alegre.....			3.956	3.444	5.900			250.534	210.936	329.848
Sant'Ana do Livramento.....			470	30	2.790			29.008	4.594	126.434
Total em quilos.....			94.398	131.236	161.913			5.270.004	6.235.422	7.249.678
Valor por unidade.....								56\$826	47\$513	44\$778
206 E { Óculos, binóculos e semelhantes, inclusive acessórios. Eyeglasses, field glasses and similars, or their accessories, unenumerated. Lunettes, jumelles et similaires, ou leurs accessoires non dénommés.										
Alemanha.....				2.134	1.853				771.830	611.151
Argentina.....					1					135
Estados- Unidos.....				965	892				98.846	273.448
França.....				949	388				75.354	49.839
Grã-Bretanha.....				17	307				3.200	6.693
Italia.....				13	380				10.991	183.718
Japão.....				8.357	10.676				584.257	720.579

CLASSE III { ARTIGOS MANUFATURADOS.
MANUFACTURED ARTICLES.
ARTICLES MANUFACTURÉS.

ANOS..... } 1933 - 1937
YEARS..... }
ANNÉES.... }

PAÍSES DE PROCEDÊNCIA E PORTOS DE DESTINO Countries of Consignment and Ports of Destination Pays de Provenance et Ports de Destination	QUANTIDADE QUANTITY QUANTITE					VALOR A BORDO NO BRASIL Value C. I. F. Valeur à bord au Brésil				
						MILRÉIS				
	1933	1934	1935	1936	1937	1933	1934	1935	1936	1937
206 a 207 B - Instrumentos e objetos físicos, matemáticos e óticos (continuação).										
206 E - Óculos, binóculos e semelhantes, inclusive acessórios (continuação).										
Possessão britânica: Canadá.....					1					589
Suecia.....					4					1.534
Suiça.....				9					5.922	
Tchecoslovaquia.....					124					14.938
União belgo-luxemburguesa.....					4					106
Total em quilos.....				12.444	14.630				1.550.900	1.862.730
Equivalente em ££, ouro.....									10,895	14,056
Manáus.....				15					2.146	
Belém.....					1					17
São Luiz.....					29					2.724
Parnaíba.....				1	26				170	3.385
Fortaleza.....				252	12				19.893	998
Natal.....				9					6.028	
Cabedelo.....				45	17				1.664	3.478
Recife.....				488	141				43.157	11.318
Maceió.....				27	7				2.718	649
Salvador.....				366	650				47.262	28.467
Rio de Janeiro.....				9.896	12.330				1.298.115	1.602.538
Santos.....				1.149	1.289				102.222	195.617
Paranaguá.....				12					6.842	
São Francisco.....										33
Itajá.....					12					1.518
Florianópolis.....				3	14				488	2.195
Rio Grande.....					3					981
Porto Alegre.....				181	98				20.195	8.681
Sant'Ana do Livramento.....					1					135
Total em quilos.....				12.444	14.630				1.550.900	1.862.730
Valor por unidade.....									124\$630	127\$582
206 F { Lentes de qualquer qualidade. Lenses of all kind. Lentilles de toute sorte.										
Alemanha.....				332	543				238.284	267.321
Austria.....										473
Estados- Unidos.....				495	801				40.100	103.571
França.....				26	48				5.781	7.710
Grã-Bretanha.....				21	675				1.404	15.519
Japão.....					53					4.682
Suiça.....									120	
Tchecoslovaquia.....										174
Total em quilos.....				874	2.120				285.742	399.450
Equivalente em ££, ouro.....									1,999	3,034
Belém.....					10					536
São Luiz.....					3					261
Fortaleza.....									124	
Cabedelo.....					40					4.323
Recife.....					3				691	1.613
Salvador.....					25					4.011
Rio de Janeiro.....				586	1.684				258.953	344.090
Santos.....				267	333				25.088	40.956
Paranaguá.....				1	3				154	258
Porto Alegre.....				20	19				732	3.402
Total em quilos.....				874	2.120				285.742	399.450
Valor por unidade.....									326\$935	188\$419

CLASSE III { ARTIGOS MANUFATURADOS.
MANUFACTURED ARTICLES.
ARTICLES MANUFACTURÉS.

ANOS..... } 1933 - 1937
YEARS..... }
ANNÉES.... }

PAÍSES DE PROCEDÊNCIA E PORTOS DE DESTINO Countries of Consignment and Ports of Destination Pays de Provenance et Ports de Destination	QUANTIDADE QUANTITY QUANTITÉ					VALOR A BORDO NO BRASIL Value C. I. F. Valeur à bord au Brésil				
						MILRÉIS				
	1933	1934	1935	1936	1937	1933	1934	1935	1936	1937
206 a 207 B - Instrumentos e objetos físicos, matemáticos e óticos (continuação).										
206 G { Densímetros, areômetros e semelhantes. Densimeters, areometers and similars. Densimètres, aréomètres et similaires.										
Alemanha.....				308	484				45.197	52.572
Estados- Unidos.....				213	445				15.397	37.868
França.....				46	25				8.937	4.114
Grã-Bretanha.....				9	6				2.279	1.725
Japão.....					4					67
Suécia.....				2					155	
Total em quilos.....				578	964				71.965	96.346
Equivalente em ££, ouro.....									507	716
Manáus.....				1	2				68	377
Belém.....				2	4				272	427
São Luiz.....				2					168	
Fortaleza.....				2					889	136
Natal.....					2					176
Cabedelo.....				6	1				331	198
Recife.....				13	12				2.268	2.259
Maceió.....				7	5				544	1.100
Aracajú.....				1	2				52	277
Salvador.....					7				101	570
Rio de Janeiro.....				321	650				31.616	61.016
Santos.....				151	206				25.016	22.179
Paranaguá.....				2	3				106	1.363
São Francisco.....					2					211
Florianópolis.....				7					1.703	
Rio Grande.....				9					186	34
Pelotas.....					6				17	382
Porto Alegre.....				54	57				8.628	5.428
Sant'Ana do Livramento.....					5					207
Total em quilos.....				578	964				71.965	96.346
Valor por unidade.....									124,850c	99889d
206 H { Aparelhos de laboratórios para serviços públicos. Apparatus of laboratory for public service. (1) Appareils de laboratoires pour service public.										
Alemanha.....					3.402					35.262
Estados- Unidos.....					2.347					208.820
Grã-Bretanha.....					9					1.425
Japão.....					10					115
Total em quilos.....					5.768					245.622
Equivalente em ££, ouro.....										1,863
São Luiz.....					21					1.501
Recife.....					217					18.436
Rio de Janeiro.....					234					106.885
Santos.....					2.146					105.636
Pelotas.....					3.150					13.064
Total em quilos.....					5.768					245.622
Valor por unidade.....										423579
207 { Não especificados. Unenumerated. Non dénommés.										
Alemanha.....	21.136	60.074	14.107	14.801	36.854	2.660.821	4.587.109	1.393.523	1.673.119	1.904.077
Argentina.....	18	261	125	30	51	1.479	12.699	8.059	4.432	4.530
Austria.....	96	369	25	13	7.119	52.730	2.300	2.300	7.844	43.357

(1) Até 1936, incluída na classe 207.

(1) Up to 1936, included under class 207.

(1) Jusqu'à 1936, comprise sous la classe 207.

CLASSE III { ARTIGOS MANUFATURADOS.
MANUFACTURED ARTICLES.
ARTICLES MANUFACTURÉS.

ANOS..... } 1933 - 1937
YEARS..... }
ANNÉES.... }

PAÍSES DE PROCEDÊNCIA E PORTOS DE DESTINO Countries of Consignment and Ports of Destination Pays de Provenance et Ports de Destination	QUANTIDADE QUANTITY QUANTITÉ					VALOR A BORDO NO BRASIL Value C. I. F. Valeur à bord au Brésil				
						MILRÊIS				
	1933	1934	1935	1936	1937	1933	1934	1935	1936	1937
206 a 207 B - Instrumentos e objetos físicos, matemáticos e óticos (continuação).										
207 - Não especificados (continuação).										
Dinamarca.....	2.880			455	103	327.408			32.991	1.118
Espanha.....		516					3.980			
Estados- Unidos.....	5.983	28.909	10.047	25.933	19.812	478.879	1.398.055	1.148.359	1.489.043	1.396.297
França.....	1.811	799	330	1.027	5.430	140.656	138.319	85.903	265.181	130.390
Grã-Bretanha.....	1.273	2.048	3.334	5.099	5.012	139.229	267.382	282.045	483.745	441.049
Holanda.....	3.918	1.189	3.391	1.937	4.589	250.297	36.459	91.399	54.982	75.862
Italia.....	585	142	543	17	4	21.144	15.867	43.135	1.634	1.118
Japão.....	168	253	3	527	180	1.438	3.990	72	28.117	5.930
Possessão britânica: Canadá.....	10	120	150	413	433	8.867	6.948	14.531	20.753	19.059
Suecia.....	928	689	195	1.307	200	71.012	300.768	35.030	90.005	26.068
Suiça.....				28	7				5.960	1.111
Techoslovaquia.....	96	13	88	5	43	4.148	1.628	5.363	6.818	6.727
União belgo-luxemburguesa.....		163				96	8.144			
Uruguaia.....					27					2.031
Total em quilos.....	38.902	95.545	32.338	51.592	73.134	4.112.593	6.833.978	3.109.719	4.164.624	4.058.724
Equivalente em ££, ouro.....						61,453	69,856	22,363	29,223	30,685
Manáus.....	22	103	37	40	4	3.038	20.646	5.685	3.144	411
Belém.....	205	173	207	252	233	25.760	26.452	41.594	18.853	25.194
São Luiz.....	3	17	22	7	362	556	2.957	1.632	1.293	8.298
Parnaíba.....				15	68		83		2.319	7.280
Fortaleza.....	157	28	66	256	129	11.613	11.482	12.356	17.171	11.277
Natal.....	2		11	3	1	684		10.528	627	259
Cabedelo.....	7	33	103	425	376	186	16.279	28.966	29.624	12.954
Recife.....	1.291	1.011	1.407	1.167	1.620	54.931	92.659	117.819	83.402	109.974
Maceió.....	17	46	31	77	139	591	5.191	3.667	7.280	3.197
Aracajú.....			10	9	15.396			561	3.916	82.760
Salvador.....	602	253	391	739	195	57.956	37.848	20.488	31.248	25.193
Vitória.....		2	2	76			633	1.132	2.635	
Rio de Janeiro.....	31.560	53.951	19.041	19.253	29.909	3.622.060	4.262.152	1.850.624	1.993.607	2.251.074
Santos.....	4.509	36.909	9.163	13.494	20.113	288.221	2.115.318	848.538	1.353.045	1.264.529
Paranaguá.....	29	58	252	2.636	147	2.133	3.840	16.172	257.025	8.951
Itajaí.....	3			76	267	252			7.234	9.812
São Francisco.....		37	19	59	30		5.556	3.576	5.503	3.248
Florianópolis.....	13	29	202	98	281	1.215	3.889	14.392	9.558	15.585
Rio Grande.....	32	17	106	85	324	17.184	3.622	13.680	11.289	32.696
Pelotas.....		37	120	12	1.093		124	3.457	7.519	3.606
Porto Alegre.....	394	2.617	1.051	12.725	2.316	22.658	208.189	99.005	313.484	140.738
Sant'Ana do Livramento.....	42	224	97	88	131	2.392	13.725	11.785	8.761	11.635
Uruguaiana.....	14					1.039				
Total em quilos.....	38.902	95.545	32.338	51.592	73.134	4.112.593	6.833.978	3.109.719	4.164.624	4.058.724
Valor por unidade.....						105\$716	71\$526	96\$162	80\$722	55\$629
207 A { Aparelhos e instrumentos de engenharia, não especificados. Apparatus and instruments of engineering, unenumerated. (1) Appareils et instruments pour ingénieur, non dénommés.										
Alemanha.....					11.876					1.128.387
Austria.....					2					2.106
Estados- Unidos.....					5.176					489.715
França.....					598					67.528
Grã-Bretanha.....					2.459					264.969
Holanda.....					354					296.927
Japão.....					50					1.210

(1) Até 1936, incluída na classe 207.

(1) Up to 1936, included under class 207.

(1) Jusqu'à 1936, compris sous la classe 207.

CLASSE III { ARTIGOS MANUFATURADOS.
MANUFACTURED ARTICLES.
ARTICLES MANUFACTURÉS.

ANOS..... } 1933 - 1937
YEARS..... }
ANNÉES.... }

PAÍSES DE PROCEDÊNCIA E PORTOS DE DESTINO Countries of Consignment and Ports of Destination Pays de Provenance et Ports de Destination	QUANTIDADE QUANTITY QUANTITÉ					VALOR A BORDO NO BRASIL Value C. I. F. Valeur à bord au Brésil				
						MILRÉIS				
	1933	1934	1935	1936	1937	1933	1934	1935	1936	1937
206 a 207 B - Instrumentos e objetos físicos, matemáticos (continuação).										
207 A - Aparelhos e instrumentos de engenharia, não especificados (continuação).										
Suecia.....					15					2.133
Suiça.....					4.454					390.968
Tchecoslovaquia.....					76					11.029
Total em quilos.....					25.060					2.654.972
Equivalente em ££, ouro.....										20,124
Manáus.....					15					1.550
Belém.....					252					27.336
São Luiz.....					74					5.011
Parnaíba.....					38					8.107
Fortaleza.....					272					33.790
Natal.....					17					1.562
Cabedelo.....					28					2.274
Recife.....					264					32.801
Maceió.....					7					420
Aracajú.....					9					826
Salvador.....					289					20.735
Rio de Janeiro.....					14.158					1.736.172
Santos.....					5.743					685.679
Paranaguá.....					166					11.050
São Francisco.....					36					4.560
Itajaí.....					91					2.729
Florianópolis.....					88					12.412
Rio Grande.....					2.865					23.500
Pelotas.....					98					4.942
Porto Alegre.....					524					37.951
Bagé.....					6					810
Uruguaiana.....					20					755
Total em quilos.....					25.060					2.654.972
Valor por unidade.....										1058944
207 B (1) Máquinas e aparelhos para laboratórios de estabelecimentos industriais.										
Machinery and apparatus for laboratory of industrial plants.										
Machines et appareils pour laboratoires d'établissements industriels.										
Alemanha.....					26.105					487.186
Argentina.....					206					5.278
Dinamarca.....					40					3.730
Estados- Unidos.....					3.583					238.512
França.....					36.894					887.465
Grã-Bretanha.....					5.343					128.869
Holanda.....					103					11.468
Itália.....					94					6.014
Japão.....					1					212
Suecia.....					3					1.419
Suiça.....					74					10.825
Tchecoslovaquia.....					40					2.365
Total em quilos.....					72.486					1.783.343
Equivalente em ££, ouro.....										13,064
Manáus.....					1					302
Belém.....					60					740
São Luiz.....					374					29.676
Fortaleza.....					39					7.550
Natal.....					6					1.811
Cabedelo.....					99					12.149
Recife.....					538					51.780

(1) Até 1936, incluída na classe 207.
(1) Up to 1936, included under class 207.
(1) Jusqu'à 1936, compris sous la classe 207.

CLASSE III { ARTIGOS MANUFATURADOS.
MANUFACTURED ARTICLES.
ARTICLES MANUFACTURÉS.

ANOS..... } 1933 - 1937
YEARS..... }
ANNÉES.... }

PAÍSES DE PROCEDÊNCIA E PORTOS DE DESTINO Countries of Consignment and Ports of Destination Pays de Provenance et Ports de Destination	QUANTIDADE QUANTITY QUANTITÉ					VALOR A BORDO NO BRASIL Value C. I. F. Valeur à bord au Brésil				
						MILRÉIS				
	1933	1934	1935	1936	1937	1933	1934	1935	1936	1937
206 a 207 B - Instrumentos e objetos físicos, matemáticos e óticos (continuação).										
207 B - Máquinas e aparelhos de laboratórios de estabelecimentos industriais (continuação).										
Maceió.....					33.782					855.907
Aracajú.....					4					2.292
Salvador.....					232					10.240
Rio de Janeiro.....					7.305					326.988
Santos.....					29.566					438.191
Paranaguá.....					23					2.103
Itajaí.....					118					9.659
Rio Grande.....					12					1.810
Pelotas.....					17					2.071
Porto Alegre.....					302					29.538
Sant'Ana do Livramento.....					8					536
Total em quilos.....					72.486					1.783.343
Valor por unidade.....										24\$597
208 a 214 { Lã. Wool. Laine.										
Total em quilos.....	321.126	291.743	321.010	348.838	465.308	11.413.985	12.423.732	17.724.793	17.834.098	22.759.161
Equivalente em £l, ouro.....						152,892	125,428	126,654	125,193	173,790
208 { Passamanaria e artigos semelhantes. Trimnings and similars articles. Passementerie et articles similaires.										
Alemanha.....	21	7	37	5	20	725	1.836	2.231	1.152	5.633
França.....	158	6	41		199	7.689	729	14.031	337	34.575
Grã-Bretanha.....	52		2	25	17	3.116		105	1.480	5.452
Suiça.....		13					1.816			
Total em quilos.....	231	26	80	30	236	11.530	4.381	16.367	2.969	45.660
Equivalente em £l, ouro.....						165	41	120	21	365
Rio de Janeiro.....	199	23	80	7	155	10.307	3.742	16.300	1.556	30.092
Santos.....	29	3		23	81	1.117	639		1.413	15.568
Paranaguá.....	3					106		67		
Total em quilos.....	231	26	80	30	236	11.530	4.381	16.367	2.969	45.660
Valor por unidade.....						49\$913	179\$653	204\$587	98\$966	193\$474
209 { Alcatifas e tapetes. Tapestry and carpets. Tapis.										
Alemanha.....	62.636	38.025	39.628	63.042	76.958	971.466	778.490	982.066	1.481.687	1.683.753
Austria.....	208		444	153		2.940		8.631	4.965	
Egito.....					20					1.825
Estados-Unidos.....	30	231	214	2.290	406	1.787	2.557	5.467	81.718	17.888
França.....	7.730	4.448	6.982	4.180	2.225	171.622	115.552	266.498	131.782	72.783
Grã-Bretanha.....	63.066	68.569	47.466	36.994	36.508	1.052.408	1.166.948	1.408.755	1.383.917	1.570.343
Grecia.....	80	2.414		264		1.456	96.584		15.464	
Holanda.....	4.953	8.732	1.232	223	74	91.211	150.712	29.032	6.695	1.838
Italia.....	199	1.603	784	1.093	2.789	4.728	36.408	19.907	27.202	64.539
Palestina.....					38					2.727
Persia.....				424	1.200				30.102	66.538
Perú.....					130					6.978
Portugal.....	531	3.684	984	164	108	29.313	106.329	22.612	6.354	3.352
Possessões britânicas:										
Canadá.....					20					1.594
India.....			203	112				8.431	3.900	
Possessão francesa: Siria.....	1.999	186	862		540	78.383	20.051	72.877		31.317
Suiça.....	283					4.366				

CLASSE III { ARTIGOS MANUFATURADOS.
MANUFACTURED ARTICLES.
ARTICLES MANUFACTURÉS.

ANOS..... } 1933 - 1937
YEARS..... }
ANNÉES.... }

PAÍSES DE PROCEDÊNCIA E PORTOS DE DESTINO Countries of Consignment and Ports of Destination Pays de Provenance et Ports de Destination	QUANTIDADE QUANTITY QUANTITÉ					VALOR A BORDO NO BRASIL Value C. I. F. Valeur à bord au Brésil				
						MILRÉIS				
	1933	1934	1935	1936	1937	1933	1934	1935	1936	1937
208 a 214 - Lã (continuação).										
209 - Alcatifas e tapetes (continuação).										
Tchecoslovaquia.....		1.801	1.618	6.075	8.240		30.857	51.791	178.209	208.993
Turquia asiatica.....					594					33.916
Turquia européia.....	1.703	7.528	829		2.946	57.415	299.170	54.965		155.191
União belgo-luxemburguesa.....	2.469	1.349	1.446	650	122	42.397	40.816	32.529	14.724	3.023
Total em quilos.....	145.887	138.570	102.692	115.664	132.918	2.509.492	2.844.475	2.963.561	3.366.719	3.926.598
Equivalente em ££, ouro.....						31,738	28,721	21,227	23,527	30,221
Manáus.....	22					589				
Belém.....	155	146	98	289	190	2.514	2.683	1.759	6.292	5.424
São Luiz.....	48			30	100	578			786	3.360
Fortaleza.....				142					5.179	
Recife.....	792	1.068		1.779	802	12.132	16.362		43.540	24.182
Maceió.....		14		237			705		4.580	
Salvador.....	374	151	352	673	437	18.383	6.847	12.990	14.458	11.199
Rio de Janeiro.....	78.322	70.081	53.318	49.934	63.351	1.406.030	1.659.097	1.597.818	1.721.751	2.244.823
Santos.....	60.136	60.903	46.178	56.891	57.205	985.419	1.024.287	1.270.180	1.425.650	1.389.436
Paranaguá.....	315	550	184	373	400	8.414	12.424	5.303	10.190	18.931
São Francisco.....			53	633	247			2.526	14.442	4.872
Itajaí.....			146		28			5.789		888
Florianópolis.....	827	668	309	885	795	10.250	20.688	5.955	26.543	19.198
Rio Grande.....			65		33			1.733		826
Pelotas.....					89					3.331
Porto Alegre.....	4.896	4.989	1.989	3.798	9.241	65.183	101.382	59.508	93.308	200.128
Total em quilos.....	145.887	138.570	102.692	115.664	132.918	2.509.492	2.844.475	2.963.561	3.366.719	3.926.598
Valor por unidade.....						17\$201	20\$527	28\$856	29\$107	20\$541
209 A { Artigos de decoração e ornamentação. Articles for decoration and ornament. Articles de décoration et ornement.										
Alemanha.....					5					1.388
Estados-Unidos.....				7				808		
França.....					77					13.832
Grã-Bretanha.....					6					173
Japão.....					41					1.364
Total em quilos.....				7	129			808		16.757
Equivalente em ££, ouro.....								6		135
Rio de Janeiro.....				7	83			808		15.160
Santos.....					46					1.597
Total em quilos.....				7	129			808		16.757
Valor por unidade.....								115\$428		129\$899
209 B { Artigos de uso doméstico ou pessoal. Articles for domestic or personal use. Articles à usage domestique ou personnel.										
Alemanha.....			93	67	62			10.833	11.450	10.416
Austria.....			40	25	1			20.075	6.408	65
Estados-Unidos.....				1	60				494	17.123
França.....			712	184				100.638	21.986	370
Grã-Bretanha.....			156	405	305			31.555	55.555	33.323
Italia.....										106
Irlanda.....					7					1.243
Japão.....				81	39				4.469	1.346
Tchecoslovaquia.....			64	54	61			4.324	4.888	2.942
Total em quilos.....			1.065	817	535			167.425	105.250	66.934
Equivalente em ££, ouro.....								1,236	739	503

CLASSE III { ARTIGOS MANUFATURADOS.
MANUFACTURED ARTICLES.
ARTICLES MANUFACTURÉS.

ANOS..... } 1933 - 1937
YEARS..... }
ANNÉES.... }

PAÍSES DE PROCEDÊNCIA E PORTOS DE DESTINO Countries of Consignment and Ports of Destination Pays de Provenance et Ports de Destination	QUANTIDADE QUANTITY QUANTITÉ					VALOR A BORDO NO BRASIL Value C. I. F. Valeur à bord au Brésil				
						MILRÉIS				
	1933	1934	1935	1936	1937	1933	1934	1935	1936	1937
208 a 214 - Lã (continuação).										
209 B - Artigos de uso doméstico ou pessoal (cont.).										
Rio de Janeiro.....			943	387	99			136.201	46.952	10.904
Santos.....			114	430	436			30.387	58.298	56.030
Porto Alegre.....			8					837		
Total em quilos.....			1.065	817	535			167.425	105.250	66.934
Valor por unidade.....								157\$183	129\$822	125\$110
210 { Tecidos, não especificados. Piece goods, unenumerated. Tissus, non dénommés.										
Alemanha.....	8.303	9.710	6.466	16.691	26.970	321.027	631.924	529.075	1.163.387	2.101.309
Argentina.....		31	71	44	1.062		3.639	8.469	5.524	29.371
Austria.....		14		116	25		5.173		6.511	4.781
Espanha.....		188	58				12.769	5.395		
Estados- Unidos.....	97	128	137	261	352	3.210	4.445	9.416	16.545	16.844
França.....	19.054	4.308	7.855	9.320	8.986	1.602.531	424.040	956.594	972.303	786.324
Grã-Bretanha.....	92.533	103.336	66.437	60.059	67.200	5.566.265	6.857.163	6.434.594	5.322.877	6.745.694
Holanda.....	180			390	2.984					30.755
Italia.....	1.654		91	2.818	9.478	27.456		7.996	204.187	619.036
Japão.....		37	529	625	470		1.206	26.875	31.714	24.668
Polonia.....	187					7.692				
Possessão francesa: Siria.....					240					9.027
Suiça.....		50	879		26		5.788	55.321		3.043
Tchecoslovaquia.....			284	1.306	2.175			22.953	110.927	189.958
União belgo-luxemburguesa.....	2.592	3.043	773	274	277	72.784	312.637	33.918	17.896	21.033
Uruguai.....	7					171				
Total em quilos.....	124.607	120.845	83.580	91.514	117.651	7.604.120	8.258.784	8.090.606	7.851.871	10.581.843
Equivalente em ££, ouro.....						103,906	83,352	58,006	54,952	80,474
Manáus.....	206	228	36	50	43	12.095	18.849	4.148	2.328	3.132
Belém.....	615	388	179	553	552	18.363	21.064	13.001	36.520	33.015
São Luiz.....	24	126		54	123	487	4.167		2.558	6.970
Parnaíba.....	38	41	272	92		1.150	1.093	5.367	2.159	
Fortaleza.....	467	151		235	22	4.707	8.787		16.469	1.744
Cabedelo.....	268	114	181	340	198	7.984	5.328	9.116	19.136	13.075
Recife.....	4.510	11.367	5.339	8.498	3.173	78.743	171.436	113.502	237.750	144.688
Maceió.....	9	14		552	36	185	410		11.633	1.869
Aracajú.....	203					2.842				
Salvador.....	1.297	1.438	1.311	1.266	769	110.971	128.836	90.361	81.292	54.564
Rio de Janeiro.....	61.774	59.325	34.853	38.187	54.251	4.012.541	4.216.427	3.742.972	3.657.167	5.022.314
Santos.....	51.935	45.984	39.818	40.131	54.898	3.188.422	3.572.738	4.005.171	3.689.240	5.083.097
Paranaguá.....	2	7	107			137	1.115	5.992		
São Francisco.....			2					615		
Itajaí.....				45					2.395	
Florianópolis.....	157	116		50	80	13.465	7.035		5.722	4.030
Rio Grande.....	424	534		422	491	11.664	20.839		18.123	27.635
Pelotas.....	27	50	18			2.767	6.318	1.033		
Porto Alegre.....	2.644	931	1.447	1.039	2.992	137.426	70.703	96.308	69.379	181.514
Uruguaiana.....		31	11		23		3.639	1.304		4.196
São Borja.....			6					1.716		
Corumbá.....	7					171				
Total em quilos.....	124.607	120.845	83.580	91.514	117.651	7.604.120	8.258.784	8.090.606	7.851.871	10.581.843
Valor por unidade.....						61\$024	68\$341	96\$777	85\$799	89\$942
210 A { Tecidos com mescla de algodão. Piece goods, mixed with cotton. Tissus mélangés de coton.										
Alemanha.....			3.830	5.391	3.828			165.684	265.902	193.188
Estados- Unidos.....			139	306	726			12.404	25.529	61.141
França.....			418	79	97			38.706	12.086	10.536
Grã-Bretanha.....			3.036	4.115	3.291			209.432	252.566	238.647

CLASSE III { ARTIGOS MANUFATURADOS.
MANUFACTURED ARTICLES.
ARTICLES MANUFACTURÉS.

ANOS..... } 1933 - 1937
YEARS..... }
ANNÉES.... }

PAÍSES DE PROCEDÊNCIA E PORTOS DE DESTINO Countries of Consignment and Ports of Destination Pays de Provenance et Ports de Destination	QUANTIDADE QUANTITY QUANTITÉ					VALOR A BORDO NO BRASIL Value C. I. F. Valeur à bord au Brésil				
						MILRÉIS				
	1933	1934	1935	1936	1937	1933	1934	1935	1936	1937
208 a 214 - Lã (continuação).										
210 A - Tecidos com mescla de algodão (continuação).										
Itália.....				509	489				28.949	23.538
Polónia.....					44					2.573
Tchecoslovaquia.....				7	156				539	4.343
Total em quilos.....			7.423	10.407	8.631			426.286	585.571	533.966
Equivalente em ££, ouro.....								3,044	4,103	4,141
Manáus.....			2					368		
Belém.....			15					1.266		
Salvador.....			66	4				5.845	674	
Rio de Janeiro.....			4.973	6.163	3.224			256.480	327.646	209.426
Santos.....			1.521	2.376	3.610			105.392	134.491	221.913
Paranaguá.....				98					3.218	
Pelotas.....				35					1.551	
Porto Alegre.....			846	1.731	1.797			56.935	117.991	102.627
Total em quilos.....			7.423	10.407	8.631			426.286	585.571	533.966
Valor por unidade.....								57\$427	56\$267	61\$866
210 B { Tecidos com mescla de linho. Piece goods mixed with linen. Tissus mélangés de lin.										
Alemanha.....			51	105				2.230	4.302	
França.....			15		17			2.263		5.264
Grã-Bretanha.....			1.275	2.242	1.262			64.171	88.933	45.887
Total em quilos.....			1.341	2.347	1.279			68.664	93.235	51.151
Equivalente em ££, ouro.....								469	651	390
Recife.....			29	167				1.206	6.688	
Rio de Janeiro.....			186	85	572			9.261	4.865	30.419
Santos.....			1.126	2.095	707			58.197	81.682	20.732
Total em quilos.....			1.341	2.347	1.279			68.664	93.235	51.151
Valor por unidade.....								51\$203	39\$725	39\$992
210 C { Tecidos com mescla de sêda. Piece goods, mixed with silk. Tissus mélangés de soie.										
Alemanha.....			16	87				2.249	14.087	
Estados-Unidos.....			16	29				1.600	2.968	
França.....			39	7	81			7.714	3.835	23.068
Grã-Bretanha.....			450	555	223			64.774	78.644	35.137
Total em quilos.....			521	678	304			76.337	99.584	58.255
Equivalente em ££, ouro.....								541	697	443
Salvador.....					3					719
Rio de Janeiro.....			111	471	178			21.654	76.540	43.767
Santos.....			410	207	123			54.683	23.044	13.769
Total em quilos.....			521	678	304			76.337	99.584	58.255
Valor por unidade.....								146\$520	146\$879	191\$628

CLASSE III { ARTIGOS MANUFATURADOS.
MANUFACTURED ARTICLES.
ARTICLES MANUFACTURÉS.

ANOS..... } 1933 - 1937
YEARS..... }
ANNÉES.... }

PAÍSES DE PROCEDÊNCIA E PORTOS DE DESTINO Countries of Consignment and Ports of Destination Pays de Provenance et Ports de Destination	QUANTIDADE QUANTITY QUANTITÉ					VALOR A BORDO NO BRASIL Value C. I. F. Valeur à bord au Brésil				
						MILRÉIS				
	1933	1934	1935	1936	1937	1933	1934	1935	1936	1937
208 a 214 - Lã (continuação).										
211 { Cobertores. Blankets. Couvertures.										
Alemanha.....	708	580	1.183	253	448	36.864	50.065	100.978	18.657	38.950
Estados-Unidos.....		5	460		60		475	13.091		6.058
França.....	44	60		34		2.749	2.817	257	3.369	
Grã-Bretanha.....	447	1.473	585	306	584	8.913	50.179	19.427	14.299	25.062
Italia.....			147					5.039		
Tchecoslovaquia.....				461	1.052				39.118	62.984
Total em quilos.....	1.199	2.118	2.375	1.054	2.144	48.526	103.536	138.792	75.443	133.054
Equivalente em ££, ouro.....						701	1,025	1,052	524	1,002
Belém.....					25					607
Parnaíba.....			10					331		
Rio de Janeiro.....	42	724	257	131	344	1.958	22.965	19.915	13.172	23.525
Santos.....	1.157	1.388	2.108	923	1.775	46.568	79.740	118.546	62.271	108.922
Pelotas.....		6					831			
Total em quilos.....	1.199	2.118	2.375	1.054	2.144	48.526	103.536	138.792	75.443	133.054
Valor por unidade.....						40\$472	48\$838	58\$442	71\$577	62\$058
212 { Feltro e sarçaneta. Felts and sarcenets. Feutre.										
Alemanha.....	17.504	15.353	33.260	47.858	83.686	388.637	470.131	1.254.220	1.697.234	2.711.996
Argentina.....	30					1.716				
Austria.....				1.896	4.406				104.060	248.275
Estados-Unidos.....	2.174	1.167	15.479	7.674	25.244	5.431	6.147	128.680	78.220	151.721
França.....	2.206	1.105	1.261	2.551	1.502	83.125	42.427	76.911	130.307	115.392
Grã-Bretanha.....	18.013	6.125	10.240	16.958	19.114	91.788	47.952	165.313	665.998	678.295
Holanda.....	69		30			510		1.733		
Italia.....		203	25	837	1.519		10.334	1.240	50.646	48.515
Mexico.....					94					3.692
Polonia.....			395					1.728		
Suecia.....		2	73	151	788		130	2.625	8.478	45.015
Suíça.....			104	12				6.036	1.490	
Tchecoslovaquia.....			1.376	1.806	2.052			45.961	78.473	84.687
União belgo-luxemburguesa.....	2.503	1.234	725	675	2.463	57.527	33.036	29.327	16.410	66.524
Total em quilos.....	42.499	25.189	62.968	80.418	140.868	628.734	610.157	1.713.774	2.831.816	4.154.112
Equivalente em ££, ouro.....						8,347	6,146	12,390	19,942	31,672
Manáus.....					23					1.409
Belém.....	181	67	189	486	315	5.184	142	4.424	10.001	14.972
São Luiz.....	122		147	62		228		450	204	
Parnaíba.....	127		7	52	10	295		1.219	1.447	51
Fortaleza.....		394	19		558		695	1.958		1.355
Cabedelo.....		25	45	6	196		1.382	3.949	530	10.131
Recife.....	870	263	1.746	5.200	6.590	11.503	12.735	78.484	267.214	284.278
Maceió.....		6					201			
Aracajú.....					1.605					3.590
Salvador.....	30		35	18	152			2.744	1.444	5.663
Rio de Janeiro.....	31.713	8.466	32.974	42.056	75.438	386.566	194.385	928.907	1.318.696	1.961.934
Santos.....	8.430	15.680	25.392	29.631	51.645	206.038	398.227	573.038	1.097.828	1.675.093
Paranáguá.....	221	82	77	347	668	3.381	827	1.208	15.726	30.387
Antonina.....	42					116			866	
São Francisco.....			7	10				497	425	
Itajaí.....		5		28	18		213		1.248	981
Florianópolis.....	337			380	523	895			735	1.191
Rio Grande.....	61	192	145	18	395	3.681	604	3.382	957	18.335
Pelotas.....				29					1.566	
Porto Alegre.....	365	6	2.184	2.030	2.732	10.492	604	113.354	112.660	144.742
Sant'Ana do Livramento.....		3	1	3			142	140	269	
Total em quilos.....	42.499	25.189	62.968	80.418	140.868	628.734	610.157	1.713.774	2.831.816	4.154.112
Valor por unidade.....						14\$794	24\$223	27\$216	55\$213	29\$489

CLASSE III { ARTIGOS MANUFATURADOS.
MANUFACTURED ARTICLES.
ARTICLES MANUFACTURÉS.

ANOS..... } 1933 - 1937
YEARS..... }
ANNÉES.... }

PAÍSES DE PROCEDÊNCIA E PORTOS DE DESTINO Countries of Consignment and Ports of Destination Pays de Provenance et Ports de Destination	QUANTIDADE QUANTITY QUANTITÉ					VALOR A BORDO NO BRASIL Value C. I. F. Valeur à bord au Brésil				
						MILRÉIS				
	1933	1934	1935	1936	1937	1933	1934	1935	1936	1937
208 a 214 - Lã (continuação).										
213 { Roupas feitas. Wearing apparel. Confections et habillements.										
Alemanha.....	431	765	1.043	709	1.098	65.246	184.395	275.254	203.367	365.286
Argentina.....			40	16				17.690	2.376	
Austria.....	7	109		46	107	2.252	32.595		18.866	25.606
Espanha.....			50					5.070		
Estados- Unidos.....	95	68	42	75	458	16.792	4.555	10.302	12.739	23.625
França.....	742	83	914	797	759	197.319	31.856	357.422	283.041	196.119
Grã-Bretanha.....	2.262	1.443	485	332	456	174.350	142.466	78.776	66.092	64.352
Hungria.....				24					2.075	
Italia.....	87		196	53	134	11.098		156.202	21.638	28.271
Japão.....				150	16				7.340	771
Polonia.....			495					29.292		
Suiça.....		11		9			1.791		2.493	
Tchecoslovaquia.....				11					3.396	
União belgo-luxemburguesa.....			530					12.675		
Total em quilos.....	3.624	2.479	3.795	2.222	3.028	467.057	397.658	942.683	623.423	704.030
Equivalente em ££, ouro.....						6,133	4,037	6,808	4,330	5,463
Belém.....					3					362
Recife.....	3	5	7			420	737	1.093		
Salvador.....	12					2.792				
Rio de Janeiro.....	1.524	1.099	2.249	1.704	2.393	305.260	244.733	696.132	541.198	602.232
Santos.....	2.085	1.371	1.539	518	632	158.585	150.752	245.458	82.225	101.436
Pelotas.....		4					1.436			
Total em quilos.....	3.624	2.479	3.795	2.222	3.028	467.057	397.658	942.683	623.423	704.030
Valor por unidade.....						128\$878	160\$410	248\$405	280\$568	232\$506
214 { Manufaturas não especificadas. Manufactures, unenumerated. Articles non dénommés.										
Alemanha.....	1.034	594	35.610	24.395	37.771	32.995	39.334	1.976.550	1.204.340	1.745.768
Argentina.....			41		2.052			1.011		5.316
Austria.....	13	79	250	4.907	269	2.571	21.017	25.845	278.919	20.374
Estados- Unidos.....	20	7	689	411	490	1.014	664	42.417	25.650	23.822
França.....	137	315	830	6.001	3.520	29.667	31.516	87.491	320.019	139.839
Grã-Bretanha.....	1.740	1.296	14.503	6.326	11.983	67.554	104.520	754.854	263.848	454.397
Italia.....	11	159	805	167	121	103	2.927	52.511	9.196	6.166
Japão.....				13	6				85	98
Polonia.....		58					2.887			
Suecia.....			170		139			6.378		8.287
Suiça.....	11		1.870	990		5.250		144.415	56.809	
Tchecoslovaquia.....			327	408	1.209			23.429	37.591	81.215
União belgo-luxemburguesa.....	113	8	68	69	25	5.372	1.876	4.589	1.760	1.519
Total em quilos.....	3.079	2.516	55.163	43.687	57.585	144.526	204.741	3.119.490	2.198.217	2.486.801
Equivalente em ££, ouro.....						1,902	2,106	21,755	16,407	18,981
Manáus.....		3	12		45		299	534		1.745
Belém.....	9	11	22	26	37	382	167	2.574	4.727	337
São Luiz.....			94					1.251		
Parnaíba.....	132		1		256	3.654		326	34	9.939
Fortaleza.....				4	151				470	4.816
Natal.....					1.346					47.663
Cabedelo.....			63	19	61			4.066	3.127	4.531
Recife.....	52		5.146	4.951	17.105	590		267.865	135.008	462.411
Salvador.....		47		15	55		5.408	10.420	1.854	6.440
Rio de Janeiro.....	1.631	752	17.493	14.233	9.186	72.134	69.778	935.378	624.015	457.460
Santos.....	1.214	1.595	30.218	22.073	23.926	65.898	118.465	1.785.072	1.310.615	1.214.088
Paranáguá.....		6	144	73	96		830	8.749	3.896	5.126
São Francisco.....		16					249			
Itajaí.....			603	1.783	3.920			30.091	82.182	202.220

CLASSE III { ARTIGOS MANUFATURADOS.
MANUFACTURED ARTICLES.
ARTICLES MANUFACTURÉS.

ANOS..... } 1933 - 1937
YEARS..... }
ANNÉES.... }

PAÍSES DE PROCEDÊNCIA E PORTOS DE DESTINO Countries of Consignment and Ports of Destination Pays de Provenance et Ports de Destination	QUANTIDADE QUANTITY QUANTITÉ					VALOR A BORDO NO BRASIL Value C. I. F. Valeur à bord au Brésil				
						MILRÉIS				
	1933	1934	1935	1936	1937	1933	1934	1935	1936	1937
208 a 214 - Lã (continuação).										
214 - Manufaturas não especificadas (continuação).										
Florianópolis.....	24	81	91	31	67	1.305	8.249	11.761	4.437	8.903
Rio Grande.....			20	14	72			198	202	3.159
Pelotas.....		5					1.296			
Porto Alegre.....	17		1.044	465	1.262	563		61.205	27.650	57.963
Total em quilos.....	3.079	2.516	55.163	43.687	57.585	144.526	204.741	3.119.490	2.198.217	2.486.801
Valor por unidade.....						46\$939	81\$375	56\$550	50\$817	43\$173
215 a 222 B { Linho. Linen. Lin.										
Total em quilos.....	1.097.829	737.956	711.899	1.031.968	1.295.604	28.234.463	20.537.082	28.929.929	42.535.670	51.245.387
Equivalente em ££, ouro.....						360,659	211,272	204,491	301,610	388,814
215 { Alcatifas e tapetes. Tapestry and carpets. Tapis.										
Alemanha.....	9			135	81	135			1.667	996
Grã-Bretanha.....			2	8				419	1.266	
Italia.....					225					4.518
Total em quilos.....	9		2	143	306	135		419	2.933	5.514
Equivalente em ££, ouro.....						2		3	20	39
Fortaleza.....	9			18		135			497	
Rio de Janeiro.....					225					4.518
Santos.....			2	8				419	1.266	
São Francisco.....				117	81				1.170	996
Total em quilos.....	9		2	143	306	135		419	2.933	5.514
Valor por unidade.....						15\$000		209\$500	20\$510	18\$019
215 A { Artigos para decoração e ornamentação, não especificados. Articles for decoration and ornament, unenumerated. Articles de décoration et ornement, non dénommés										
Alemanha.....			17		163			766		8.625
China.....			102					12.386		
Estados- Unidos.....					2					185
França.....			19		26			1.155		7.075
Polonia.....					43					22.239
Total em quilos.....			138		234			14.307		38.124
Equivalente em ££, ouro.....								100		299
Manáus.....					1					66
Rio de Janeiro.....					71			13.541		29.499
Santos.....			121		144					7.094
Itajaí.....			17					766		
Porto Alegre.....					18					1.465
Total em quilos.....			138		234			14.307		38.124
Valor por unidade.....								103\$673		162\$880

CLASSE III (ARTIGOS MANUFATURADOS.
MANUFACTURED ARTICLES.
ARTICLES MANUFACTURÉS.

ANOS..... } 1933 - 1937
YEARS..... }
ANNÉES.... }

PAÍSES DE PROCEDÊNCIA E PORTOS DE DESTINO Countries of Consignment and Ports of Destination Pays de Provenance et Ports de Destination	QUANTIDADE QUANTITY QUANTITÉ					VALOR A BORDO NO BRASIL Value C. I. F. Valeur à bord au Brésil				
						MILRÉIS				
	1933	1934	1935	1936	1937	1933	1934	1935	1936	1937
215 a 222 B - Linho (continuação).										
215 B { Artigos para confecções não especificados. Articles for confections unenumerated. Articles pour confections non dénommés.										
Alemanha.....			392	345	26			20.761	17.096	1.224
França.....				2					1.933	
Grã-Bretanha.....				2	2				124	179
Total em quilos.....			392	349	28			20.761	19.153	1.403
Equivalente em ££, ouro.....								146	135	10
Recife.....			53					3.676		
Rio de Janeiro.....			139	136				9.409	7.075	
Santos.....			200	204	28			7.676	11.292	1.403
Porto Alegre.....				9					786	
Total em quilos.....			392	349	28			20.761	19.153	1.403
Valor por unidade.....								52\$961	54\$879	50\$107
215 C { Artigos de uso doméstico ou pessoal não especificados. Articles for domestic or personal use, unenumerated. Articles à usage domestique ou personnel, non dénommés.										
Alemanha.....			37	221	35			15.371	52.066	7.024
Estados- Unidos.....			3	6	2			1.156	1.914	501
França.....			74	102	60			50.603	35.013	24.946
Grã-Bretanha.....			337	1.067	1.617			44.804	135919	217.365
Irlanda.....			207	529	979			25.496	72.739	129.801
Italia.....			13	39	19			1.031	33.514	981
Portugal.....				1	5				103	1.743
Possessão portuguesa: Madeira.....					9					3.327
Suíça.....			40	9				11.757	3.229	
Tchecoslovaquia.....				8	18				2.965	2.278
União belgo-luxemburguesa.....			491	476	1.259			34.939	41.336	71.621
Total em quilos.....			1.202	2.458	4.003			185.157	378.798	459.587
Equivalente em ££, ouro.....								1,283	2,693	3,617
Manáus.....					3					368
Belém.....			7	7	3			1.098	919	406
Fortaleza.....				9	9				1.052	973
Recife.....			7	7	78			1.060	737	7.174
Maceió.....					3					293
Salvador.....			8	16	36			879	2.645	5.445
Rio de Janeiro.....			988	2.051	3.211			150.057	327.871	368.803
Santos.....			192	368	658			32.063	45.574	75.642
Porto Alegre.....					2					483
Total em quilos.....			1.202	2.458	4.003			185.157	378.798	459.587
Valor por unidade.....								154\$076	154\$108	114\$813
216 { Barbante. Twine (packing thread). Ficelle.										
Alemanha.....	392	73	192	1		4.875	1.817	6.331	172	
Estados- Unidos.....	1	12	407	190	6	77	416	16.041	8.817	408
França.....	71	55				308	1.389			
Grã-Bretanha.....	1.141	4.028	791		153	17.892	97.153	21.318		6.633
Holanda.....	152					4.387	47			
Italia.....	125	60		100		1.301	738		5.482	
Japão.....	36	52		26		6.018	1.037		323	

CLASSE III { ARTIGOS MANUFATURADOS.
MANUFACTURED ARTICLES.
ARTICLES MANUFACTURÉS.

ANOS..... } 1933 - 1937
YEARS..... }
ANNÉES.... }

PAÍSES DE PROCEDÊNCIA E PORTOS DE DESTINO Countries of Consignment and Ports of Destination Pays de Provenance et Ports de Destination	QUANTIDADE QUANTITY QUANTITÉ					VALOR A BORDO NO BRASIL Value C. I. F. Valeur à bord au Brésil				
						MILRÉIS				
	1933	1934	1935	1936	1937	1933	1934	1935	1936	1937
215 a 222 B - Linho (continuação).										
216 - Barbante (continuação).										
Suiça.....	707					20.585				
Tchecoslovaquia.....				120	232				3.335	6.015
União belgo-luxemburguesa.....	1	276				38	8.245			
Total em quilos.....	2.626	4.556	1.390	437	391	55.481	110.842	43.690	18.129	13.146
Equivalente em £f, ouro.....						691	1,095	322	127	103
Manáus.....	200					2.058				
Belém.....	66	130	73			474	868	1.022		
Natal.....			20					105		
Cabedelo.....		5					320			
Recife.....	19					119				
Salvador.....	302	1				1.150	47			
Rio de Janeiro.....	703	4.024	1.159	319	385	14.431	99.772	36.635	12.152	12.738
Santos.....	941	393	41	126		28.189	9.527	2.453	5.805	
Paranaguá.....				1					172	
Rio Grande.....			38					1.008		
Porto Alegre.....	395	3	59		6	9.060	308	2.467		408
Total em quilos.....	2.626	4.556	1.390	437	391	55.481	110.842	43.690	18.129	13.146
Valor por unidade.....						21\$127	24\$328	34\$438	41\$485	53\$621
217 { Cordoalha. Cordage. Cordage.										
Alemanha.....	329	1.746	1.454	704	783	5.099	42.258	62.783	38.240	28.852
Estados- Unidos.....	92	118	117	814	583	3.020	1.218	4.930	13.242	27.379
França.....	42					423				
Grã-Bretanha.....	784	1.692	1.570	3.700	2.097	8.039	22.279	37.806	127.973	64.560
Holanda.....	216					2.986				
Irlanda.....					607					29.505
Italia.....					122					9.964
Japão.....	132	8				16.303	995			
Tchecoslovaquia.....					727					20.413
União belgo-luxemburguesa.....					648					4.182
Total em quilos.....	1.595	3.564	3.141	5.218	5.567	35.870	66.750	105.519	179.455	184.855
Equivalente em £f, ouro.....						477	684	767	1,277	1,431
Manáus.....	5					129				
Belém.....		162		222			1.859		721	
Fortaleza.....			22					350		
Cabedelo.....	293	400				2.530	5.292			
Salvador.....					3					16
Rio de Janeiro.....	622	2.214	2.082	3.768	3.429	10.317	43.797	77.982	143.792	108.276
Santos.....	619	648	847	1.125	2.114	22.083	8.743	17.801	27.516	75.648
Paranaguá.....	6		8		4	174		630		263
São Francisco.....		79					3.287			
Itajaf.....	50	61		89		637	3.772		6.874	
Rio Grande.....			10		8			272		326
Porto Alegre.....			172	14	9			8.484	552	326
Total em quilos.....	1.595	3.564	3.141	5.218	5.567	35.870	66.750	105.519	179.455	184.855
Valor por unidade.....						22\$489	18\$728	53\$588	54\$391	53\$213
218 { Lençóis, colchas, toalhas e guardanapos. Sheeting, quilts, towels and napkins. Draps de lit, couvre-lit, nappes et serviettes.										
Alemanha.....	2.587	3.975	3.478	745	836	103.505	144.917	165.749	49.800	47.008
China.....		244		356			11.068		49.086	
Estados- Unidos.....		11	4	88	50		547	217	2.240	5.963
Finlandia.....			2					30		
França.....	656	394	2.418	370	827	37.829	18.751	469.119	35.352	80.606
Grã-Bretanha.....	2.787	1.423	814	346	245	48.379	59.187	53.447	33.512	10.597
Hungria.....				2					319	

CLASSE III { ARTIGOS MANUFATURADOS.
MANUFACTURED ARTICLES.
ARTICLES MANUFACTURÉS.

ANOS..... } 1933 - 1937
YEARS..... }
ANNÉES.... }

PAÍSES DE PROCEDÊNCIA E PORTOS DE DESTINO Countries of Consignment and Ports of Destination Pays de Provenance et Ports de Destination	QUANTIDADE QUANTITY QUANTITÉ					VALOR A BORDO NO BRASIL Value C. I. F. Valeur à bord au Brésil				
						MILRÉIS				
	1933	1934	1935	1936	1937	1933	1934	1935	1936	1937
215 a 222 B - Linho (continuação).										
218 - Lençóis, colchas, toalhas e guardanapos (cont.).										
Irlanda.....			71	356	1.267			5.148	20.886	106.837
Italia.....	2.072	1.795	1.217	532	3.161	82.309	124.907	107.655	55.090	306.164
Polonia.....					174					7.199
Portugal.....	20	6	9	17	65	1.463	384	1.814	4.285	16.796
Possessão portuguesa: Madeira.....					27					4.505
Suecia.....	587					6.101				
Suiça.....	17					566				
Tchecoslovaquia.....	1.363	7.713	3.189	10.465	17.691	52.965	275.616	169.266	411.308	651.131
União belgo-luxemburguesa.....	7.362	11.353	4.042	5.826	8.020	193.284	341.637	147.291	206.441	298.156
Total em quilos.....	17.451	26.914	15.244	19.103	32.363	526.401	977.014	1.119.736	868.319	1.534.962
Equivalente em ££, ouro.....						6,829	9,963	7,866	6,149	11,577
Manáus.....	25		35		46	1.045		2.350		2.605
Belém.....	39	10	6	107	38	1.212	454	283	4.106	4.835
São Luiz.....	9	12				423	597			
Parnaíba.....			18					1.104		
Fortaleza.....	76				21	2.524				1.126
Natal.....				103	105				472	392
Recife.....		440	139	114	997		19.337	5.965	4.340	56.094
Rio de Janeiro.....	6.998	19.175	10.405	13.503	22.256	230.752	693.321	639.548	579.061	1.036.432
Santos.....	10.243	7.136	4.641	5.213	7.675	285.318	255.524	470.486	268.744	332.783
Paranáguá.....	39					3.394				
São Francisco.....	9					1.392				
Florianópolis.....				63	1				11.596	138
Rio Grande.....					1.157					97.864
Porto Alegre.....	13	141			67	341	7.781			2.693
Total em quilos.....	17.451	26.914	15.244	19.103	32.363	526.401	977.014	1.119.736	868.319	1.534.962
Valor por unidade.....						30\$164	36\$301	73\$451	45\$454	47\$429
219 { Passamanaria e artigos semelhantes. Trimming and similar articles. Passementerie et articles similaires.										
Alemanha.....	83	65	123		43	2.900	3.762	4.176		1.710
França.....	94	186	3	1	1	3.037	8.913	300	714	155
Grã-Bretanha.....	137	23		5		2.060	1.535		168	
Italia.....	48	55				1.891	2.376			
Tchecoslovaquia.....			91					4.835		
Total em quilos.....	362	329	217	6	44	9.888	16.586	9.311	882	1.865
Equivalente em ££, ouro.....						131	171	73	6	14
Manáus.....					1					35
Parnaíba.....		1					268			
Recife.....		42					2.699			
Rio de Janeiro.....	277	197	44	1	1	7.254	9.546	1.910	714	155
Santos.....	83	84	166	5	42	2.633	3.635	7.100	168	1.675
Paranáguá.....	2					1				
Porto Alegre.....		5	7				438	301		
Total em quilos.....	362	329	217	6	44	9.888	16.586	9.311	882	1.865
Valor por unidade.....						27\$314	60\$413	42\$907	147\$000	42\$386
220 { Roupa feita. Wearing apparel. Confections, habillement et lingerie.										
Alemanha.....	5	7		4	2	395	1.841		355	673
Estados-Unidos.....					26					2.911
França.....	48	32	35	54	58	13.991	10.903	24.222	26.599	14.833

CLASSE III { ARTIGOS MANUFATURADOS.
MANUFACTURED ARTICLES.
ARTICLES MANUFACTURÉS.

ANOS..... } 1933 - 1937
YEARS..... }
ANNÉES... }

PAÍSES DE PROCEDÊNCIA E PORTOS DE DESTINO Countries of Consignment and Ports of Destination Pays de Provenance et Ports de Destination	QUANTIDADE QUANTITY QUANTITÉ					VALOR A BORDO NO BRASIL Value C. I. F. Valeur à bord au Brésil				
						MILRÉIS				
	1933	1934	1935	1936	1937	1933	1934	1935	1936	1937
215 a 222 B - Linho (continuação).										
220 - Roupas feitas (continuação).										
Grã-Bretanha.....		6	48		96		788	5.613		6.642
Italia.....			126	6	2.431			18.579	2.038	77.762
Portugal.....		15	14	8	53		1.247	4.476	4.789	22.095
Total em quilos.....	53	60	223	72	2.666	14.386	14.779	52.890	33.781	124.916
Equivalente em £, ouro.....						176	153	373	239	991
Rio de Janeiro.....	44	56	179	66	2.522	12.952	14.204	47.603	31.743	101.461
Santos.....	9	4	44	6	132	1.434	575	5.287	2.038	21.781
Porto Alegre.....					12					1.674
Total em quilos.....	53	60	223	72	2.666	14.386	14.779	52.890	33.781	124.916
Valor por unidade.....						271\$433	246\$316	237\$219	469\$180	46\$856
221 { Tecidos não especificados. Piece goods, unenumerated. Tissus non dénommés.										
Alemanha.....	7.005	8.382	2.647	7.296	10.234	72.629	241.515	102.868	374.062	511.289
China.....					67					4.518
Estados-Unidos.....	1	1.115	31	216	399	109	7.007	1.285	8.502	25.164
França.....	54.374	12.398	13.186	24.150	10.735	2.099.956	662.365	1.165.203	1.361.338	599.412
Grã-Bretanha.....	746.840	494.042	373.780	236.730	324.132	19.185.798	13.471.780	15.517.827	10.679.482	14.550.590
Holanda.....	1.782	1.149	20	69	126	41.230	31.450	790	3.919	6.259
Irlanda.....			37.505	353.857	438.692			1.746.057	14.857.100	17.003.847
Italia.....	12.743	3.524	2.228	4.448	9.263	302.980	137.692	137.087	189.533	330.633
Japão.....		140	4.371	12.404	7.632		1.803	157.120	375.224	226.809
Polonia.....					1.505					14.697
Portugal.....	11					422				
Suiça.....	137	344	2		2.581	3.120	29.976	601		171.282
Tchecoslovaquia.....		3.710	22.133	40.047	111.813		98.192	765.121	1.583.384	3.974.334
União belgo-luxemburguesa.....	243.128	167.719	128.024	185.005	229.932	5.570.582	4.182.143	4.179.064	6.440.447	7.805.881
Total em quilos.....	1.066.021	692.523	583.927	864.222	1.147.111	27.276.826	18.863.923	23.773.023	35.872.991	45.224.715
Equivalente em £, ouro.....						348,151	194,234	167,616	254,463	342,818
Manáus.....	2.169	702	538	286	783	61.916	26.873	29.979	12.533	43.936
Belém.....	10.387	7.371	2.626	5.057	5.441	266.250	227.202	114.173	221.687	226.368
São Luiz.....	2.172	1.793	987	1.084	1.725	43.059	58.955	22.946	31.766	58.890
Parnaíba.....	3.428	1.099	2.452	1.803	3.158	56.561	18.370	47.191	41.709	86.408
Fortaleza.....	22.687	14.541	13.309	26.939	30.762	628.151	391.993	464.223	1.022.533	1.135.428
Natal.....	168	596	171	225	1.560	4.836	18.996	5.499	8.413	53.874
Cabedelo.....	724	923	385			10.503	30.621	19.084		
Recife.....	68.278	63.004	46.148	78.904	86.219	1.758.883	1.824.944	1.807.603	3.188.654	3.317.894
Maceió.....	7.057	4.011	1.939	6.029	4.177	176.593	115.667	67.253	268.760	166.790
Penedo.....	609	386	426	756	998	18.126	13.050	21.439	32.692	33.854
Aracaju.....			232					14.793		
Salvador.....	35.125	26.789	15.153	27.941	47.937	921.367	710.996	553.396	1.134.078	1.740.863
Rio de Janeiro.....	672.533	379.940	337.897	485.134	648.219	17.232.472	10.469.567	13.837.676	20.534.177	26.202.924
Santos.....	232.052	179.841	161.041	229.081	315.105	5.969.696	4.841.916	6.747.574	9.324.461	12.100.233
Paranaguá.....		60	9		15		3.821	570		1.011
São Francisco.....					62					1.821
Florianópolis.....		816					18.145			
Rio Grande.....	2.049	402			6	70.361	15.496			25
Pelotas.....		160			10		2.900			1.34
Porto Alegre.....	6.583	10.089	152	983	934	58.052	74.411	11.324	51.528	52.81
Sant'Ana do Livramento.....			452					6.183		
São Borja.....			10					2.117		
Total em quilos.....	1.066.021	692.523	583.927	864.222	1.147.111	27.276.826	18.863.923	23.773.023	35.872.991	45.224.715
Valor por unidade.....						25\$587	27\$239	40\$712	41\$509	39\$42

CLASSE III { ARTIGOS MANUFATURADOS.
MANUFACTURED ARTICLES.
ARTICLES MANUFACTURÉS.

ANOS..... } 1933 - 1937
YEARS..... }
ANNÉES.... }

PAÍSES DE PROCEDÊNCIA E PORTOS DE DESTINO Countries of Consignment and Ports of Destination Pays de Provenance et Ports de Destination	QUANTIDADE QUANTITY QUANTITÉ					VALOR A BORDO NO BRASIL Value C. I. F. Valeur à bord au Brésil				
						MILRÉIS				
	1933	1934	1935	1936	1937	1933	1934	1935	1936	1937
215 a 222 B - Linho (continuação).										
222 { Manufaturas, não especificadas, de linho puro. Manufactures, unenumerated, of pure linen. Articles, non dénommés, en lin pure.										
Alemanha.....	1.876	531	1.132	1.823	1.144	23.114	13.392	41.314	54.231	37.050
Argentina.....		17					3.338			
China.....		2		155			296		12.526	
Estados-Unidos.....	1.694	492	1.197	332	823	21.253	4.991	21.961	10.329	20.636
Finlândia.....		45					2.817			
França.....	299	243	8	5	37	43.112	42.124	6.680	702	858
Grã-Bretanha.....	5.026	5.580	6.005	6.619	8.425	180.631	258.231	151.601	250.901	272.464
Holanda.....		44	41		72		2.416	3.041		3.932
Italia.....	69		87	11	13	5.580		12.822	1.965	1.034
Japão.....	161	267	215			22.159	31.173	1.739		
Portugal.....	6		66		25	982		2.515		8.126
Suecia.....				3	8				85	538
Suíça.....		114					18.304			
Tchecoslovaquia.....		8			1.640		2.906			43.368
União belgo-luxemburguesa.....	531	2.667	60		21	18.645	107.200	5.041		959
Total em quilos.....	9.712	10.010	8.811	8.948	12.208	315.476	487.188	246.714	330.739	388.965
Equivalente em £f, ouro.....						4,202	4,972	1,837	2,311	2,923
Manáus.....	42	82	24	30	145	801	1.957	1.600	1.060	4.915
Belém.....	104	332	228	635	767	1.379	7.826	8.438	24.321	16.915
São Luiz.....		55	9		201		2.406	252		3.984
Parnaíba.....		9		14	18		245		379	906
Fortaleza.....	61	22				4.966	1.662			
Cabedelo.....				32					2.155	
Recife.....	183	568	603	257	901	3.664	12.523	17.484	4.810	31.407
Maceió.....			12					1.116		
Aracaju.....					28					1.021
Salvador.....	8	504	118	10	28	368	5.393	4.416	1.419	783
Rio de Janeiro.....	7.179	3.876	6.140	4.630	6.284	213.417	263.372	146.379	157.996	194.110
Santos.....	1.945	3.976	1.056	3.112	3.176	86.199	166.716	45.944	131.555	117.853
Paranaguá.....		25					1.160			
São Francisco.....			56					1.481		
Florianópolis.....			241	95	98			6.690	3.264	2.748
Rio Grande.....	53	46	59		204	1.060	1.202	2.351		4.152
Pelotas.....					78					2.317
Porto Alegre.....	120	493	265	133	280	3.273	19.293	10.563	3.780	7.854
Sant'Ana do Livramento.....	17	22				349	3.433			
Total em quilos.....	9.712	10.010	8.811	8.948	12.208	315.476	487.188	246.714	330.739	388.965
Valor por unidade.....						32\$483	48\$670	27\$999	56\$962	31\$861
222 A { Manufaturas com mescla, não especificadas. Manufactures, mixed with material unenumerated. Articles manufacturés, mélangés de matière non dénommés,										
Alemanha.....			65		10			12.816		1.758
Estados-Unidos.....			86		63			1.708		5.091
França.....			45	7	16			15.215	2.698	2.707
Grã-Bretanha.....			3.197	4	816			43.433	255	33.838
Irlanda.....			4					1.278		
Tchecoslovaquia.....			23	215				1.240	5.995	
União belgo-luxemburguesa.....			170		16			2.275		260
Total em quilos.....			3.590	226	921			77.965	8.948	43.652
Equivalente em £f, ouro.....								576	64	353

CLASSE III { ARTIGOS MANUFATURADOS.
MANUFACTURED ARTICLES.
ARTICLES MANUFACTURÉS.

ANOS..... } 1933 - 1937
YEARS..... }
ANNÉES..... }

PAÍSES DE PROCEDÊNCIA E PORTOS DE DESTINO Countries of Consignment and Ports of Destination Pays de Provenance et Ports de Destination	QUANTIDADE QUANTITY QUANTITÉ					VALOR A BORDO NO BRASIL Value C. I. F. Valeur à bord au Brésil				
						MILRÉIS				
	1933	1934	1935	1936	1937	1933	1934	1935	1936	1937
15 a 222 B - Linho (continuação).										
2 A - Manufaturas com mescla, não especificadas (continuação).										
Salvador			34					451		
Rio de Janeiro.....			285	218	409			20.529	6.587	20.595
Santos.....			3.220	8	512			56.250	2.361	23.057
Porto Alegre.....			51					735		
Total em quilos.....			3.590	226	921			77.965	8.948	43.652
Valor por unidade.....								21\$727	39\$592	47\$448
22 B { Manufaturas de râmia, não especificadas. Manufactures of ramie, unenumerated. (1) { Artículos en ramie, non dénommés.										
Alemanha.....					149					9.248
Total em quilos.....					149					9.248
Equivalente em ££, ouro.....										69
Rio de Janeiro.....					149					9.248
Total em quilos.....					149					9.248
Valor por unidade.....										62\$067
223 a 228 { Juta. Jute. Jute.										
Total em quilos.....	28.879	31.538	17.141	21.104	27.161	302.959	336.990	199.143	145.089	201.968
Equivalente em ££, ouro.....						3,821	3,443	1,415	1,034	1,500
223 { Alcatifas e tapetes. Tapestry. Tapis.										
Alemanha.....	11.632	10.674	3.533	372		114.405	140.789	50.949	6.225	
Austria.....	222					2.488				
Estados- Unidos.....	141					1.507				
França.....			36	819				956	11.437	
Grã-Bretanha.....	1.547		1.073	183	201	23.922		20.157	3.361	4.837
Italia.....	3.771	7.314	1.789	619	437	32.053	82.567	26.828	7.949	5.809
Tchecoslovaquia.....	562	114			832	9.748	1.240			13.081
União belgo-luxemburguesa.....	736	1.492	122			9.138	23.779	1.866		
Total em quilos.....	18.611	19.594	6.553	1.993	1.470	193.261	248.375	100.756	28.972	23.727
Equiv lente em ££, ouro.....						2,483	2,526	711	206	173
Fortaleza.....	16	12		5		207	247		89	
Recife.....	561			103	25	6.845			2.434	315
Salvador.....	3	499	500			63	7.484	9.615		
Rio de Janeiro.....	11.458	11.383	1.940	790	157	117.861	137.650	29.484	10.760	3.715
Santos.....	5.738	6.723	3.724	928	516	61.749	91.831	55.102	13.190	7.437
Paranaguá.....	91	303				1.422	3.629			
São Francisco.....		138					1.998			
Florianópolis.....				167					2.499	
Rio Grande.....					274					3.354
Porto Alegre.....	744	536	389		498	5.114	5.536	6.555		8.906
Total em quilos.....	18.611	19.594	6.553	1.993	1.470	193.261	248.375	100.756	28.972	23.727
Valor por unidade.....						10\$384	12\$676	15\$332	14\$536	16\$140

(1) Até 1936, incluída na classe 222.
(1) Up to 1936, included under class 222.
(1) Jusqu'a 1936, compris sous la classe 222.

CLASSE III { ARTIGOS MANUFATURADOS.
MANUFACTURED ARTICLES.
ARTICLES MANUFACTURÉS.

ANOS..... } 1933 - 1937
YEARS..... }
ANNÉES.... }

PAÍSES DE PROCEDÊNCIA E PORTOS DE DESTINO Countries of Consignment and Ports of Destination Pays de Provenance et Ports de Destination	QUANTIDADE QUANTITY QUANTITÉ					VALOR A BORDO NO BRASIL Value C. I. F. Valeur à bord au Brésil				
						MILRÉIS				
	1933	1934	1935	1936	1937	1933	1934	1935	1936	1937
223 a 228 - Juta (continuação).										
224 { Anigem. Hessians. Toile d'emballage.										
Alemanha.....				118					375	
Argentina.....				315					2.223	
Estados-Unidos.....		928			819		2.948			11.021
Grã-Bretanha.....			393	273				3.316	1.150	
União belgo-luxemburguesa.....					604					2.311
Uruguai.....					750					2.917
Total em quilos.....		928	393	706	2.173		2.948	3.316	3.748	16.250
Equivalente em ££, ouro.....							30	24	27	110
Belém.....		928					2.948			
Rio de Janeiro.....			393					3.316		
Santos.....				391	1.423				1.525	13.331
Porto Alegre.....				315					2.223	
Sant'Ana do Livramento.....					750					2.917
Total em quilos.....		928	393	706	2.173		2.948	3.316	3.748	16.250
Valor por unidade.....							3\$176	8\$437	5\$308	7\$470
225 { Barbante. Twine (packing thread). Ficelle.										
Estados-Unidos.....	8	98	99			11	2.870	500		
Grã-Bretanha.....	33	2				283	13			
Total em quilos.....	41	100	99			294	2.883	500		
Equivalente em ££, ouro.....							3	30	4	
Fortaleza.....			23					105		
Cabedelo.....			19					122		
Recife.....			57					273		
Rio de Janeiro.....	33	100				283	2.883			
Porto Alegre.....	8					11				
Total em quilos.....	41	100	99			294	2.883	500		
Valor por unidade.....						7\$170	23\$330	5\$050		
226 { Cordoalha. Cordage. Cordage.										
Estados-Unidos.....		394	615	499	698		3.321	5.254	5.862	7.770
França.....					941					3.070
Grã-Bretanha.....	3.328	3.755	101	2.323	1.417	17.768	18.368	17.791	22.474	62.560
Polônia.....			670					907		
Holanda.....			1.034		198			2.413		392
Suecia.....		2.339		6			4.509		107	
União belgo-luxemburguesa.....			5	7.128	16.310			226	25.816	58.100
Total em quilos.....	3.328	6.488	2.425	9.956	19.564	17.768	26.198	26.591	54.259	131.910
Equivalente em ££, ouro.....						214	273	183	390	984
São Luiz.....			5					226		
Cabedelo.....					8.910					34.441
Recife.....			1.034		198			2.413		392

CLASSE III { ARTIGOS MANUFATURADOS.
MANUFACTURED ARTICLES.
ARTICLES MANUFACTURÉS.

ANOS..... } 1933 - 1937
YEARS..... }
ANNÉES.... }

PAÍSES DE PROCEDÊNCIA E PORTOS DE DESTINO Countries of Consignment and Ports of Destination Pays de Provenance et Ports de Destination	QUANTIDADE QUANTITY QUANTITÉ					VALOR A BORDO NO BRASIL Value C. I. F. Valeur à bord au Brésil				
						MILRÉIS				
	1933	1934	1935	1936	1937	1933	1934	1935	1936	1937
223 a 228 - Juta (continuação).										
226 - Cordoalha (continuação).										
Vitória.....			670					907		
Rio de Janeiro.....	3.217	6.016		2.261	1.036	6.991	13.389		10.235	2.708
Santos.....	111	472	716	7.695	9.420	10.777	12.809	23.045	44.024	94.370
Total em quilos.....	3.328	6.488	2.425	9.956	19.564	17.768	26.198	26.591	54.259	131.913
Valor por unidade.....						5\$338	4\$037	10\$959	6\$449	6\$742
227 { Tecidos não especificados. Piece goods, unenumerated. Tissus non dénommés.										
Alemanha.....	104	272	290	17		1.158	12.657	17.430	296	
Estados-Unidos.....					964					4.585
França.....	405	292		2		8.709	9.519		170	
Grã-Bretanha.....	3.013	2.366	1.382	4.000	240	18.333	15.129	5.803	21.627	1.666
Italia.....		60					285			
Suiça.....			70					1.527		
União belgo-luxemburguesa.....	3.017	347	2.996		42	60.080	8.504	25.352		1.240
Total em quilos.....	6.539	3.337	4.738	4.019	1.246	88.280	46.094	50.112	22.103	7.491
Equivalente em £, ouro.....						1,074	476	364	156	56
Manáus.....	66	43				1.037	863			
Belém.....	1.517	519			42	25.166	13.343			1.240
Recife.....				2					170	
Rio de Janeiro.....	4.657	2.120	543	2.495	964	60.388	17.959	18.699	13.320	4.585
Santos.....	299	655	4.195	1.522	240	1.689	13.929	31.413	8.613	1.666
Total em quilos.....	6.539	3.337	4.738	4.019	1.246	88.280	46.094	50.112	22.103	7.491
Valor por unidade.....						13\$500	13\$813	10\$574	5\$499	6\$012
228 { Manufaturas não especificadas. Manufactures, unenumerated. Articles non dénommés.										
Alemanha.....	148		287	1.027	418	2.354		2.317	9.198	2.618
Argentina.....				1.024	598				6.448	4.029
Estados-Unidos.....		467	58	147	984		4.364	1.120	4.339	10.462
França.....				3					1.248	
Grã-Bretanha.....	212	624	2.505	2.229	708	1.002	6.128	13.975	14.774	5.478
Holanda.....			82					419		
Suecia.....			1					37		
Total em quilos.....	360	1.091	2.933	4.430	2.708	3.356	10.492	17.868	36.007	22.587
Equivalente em £, ouro.....						47	108	129	255	171
Manáus.....			253	43				2.261	481	
Belém.....	58					352				
São Luiz.....	15	79				92	437			
Fortaleza.....	139	234	344			558	869	2.599		
Recife.....		46	174	942	430		824	1.322	8.709	3.746
Aracajú.....				44					204	
Rio de Janeiro.....		362	1.739	1.877	946		2.934	9.088	14.682	7.109
Santos.....		370	423	481	698		5.428	2.598	5.004	7.655
Paranáguá.....	148					2.354				
Rio Grande.....					36					48
Pelotas.....				52					266	
Porto Alegre.....				991	598				6.661	4.029
Total em quilos.....	360	1.091	2.933	4.430	2.708	3.356	10.492	17.868	36.007	22.587
Valor por unidade.....						9\$322	9\$616	6\$102	8\$127	8\$540

CLASSE III { ARTIGOS MANUFATURADOS.
MANUFACTURED ARTICLES.
ARTICLES MANUFACTURÉS.

ANOS..... } 1933 - 1937
YEARS..... }
ANNÉES.... }

PAÍSES DE PROCEDÊNCIA E PORTOS DE DESTINO Countries of Consignment and Ports of Destination Pays de Provenance et Ports de Destination	QUANTIDADE QUANTITY QUANTITÉ					VALOR A BORDO NO BRASIL Value C. I. F. Valeur à bord au Brésil				
						MILRÉIS				
	1933	1934	1935	1936	1937	1933	1934	1935	1936	1937
228 A a 239 A { Louça, porcelana, vidro e cristal. Earthenware, porcelain, glass and crystal. Faïence, porcelaine, verre et crystal.										
Total em quilos.....	11.912.256	11.264.675	14.411.916	13.585.492	19.080.790	29.540.638	32.417.330	55.676.991	52.751.074	63.944.355
Equivalente em £, ouro.....						379,078	329,313	395,916	371,737	488,323
228 A { Vidro não especificado. Glass, unenumerated. (1) Verre non dénommé.										
Alemanha.....					1.285					26.341
Estados-Unidos.....					66					2.764
Grã-Bretanha.....					19					1.053
Tchecoslovaquia.....					1.421					53.498
Total em quilos.....					2.791					83.656
Equivalente em £, ouro.....										684
Salvador.....					42					4.120
Rio de Janeiro.....					2.404					61.748
Santos.....					308					17.633
Paranaguá.....					37					155
Total em quilos.....					2.791					83.656
Valor por unidade.....										298973
228 B { Artigos de louça de fabricação especial para re- sistir ao fogo. Earthenware of special fire-proof. (1) Articles en faïence de fabrication spéciale pour résister au feu.										
Alemanha.....					8.313					101.575
Estados-Unidos.....					1.123					12.853
França.....					3.051					53.525
Tchecoslovaquia.....					1.091					12.172
Total em quilos.....					13.578					180.125
Equivalente em £, ouro.....										1,866
Manáus.....					298					3.095
Fortaleza.....					1					71
Recife.....					270					3.964
Salvador.....					97					1.099
Rio de Janeiro.....					3.461					55.681
Santos.....					8.184					96.321
Paranaguá.....					207					3.181
Pelotas.....					339					5.157
Porto Alegre.....					721					11.555
Total em quilos.....					13.578					180.125
Valor por unidade.....										133261
228 E { Artigos de louça para serviço de mesa ou toucador. Earthenware for table or toilet service. (1) Articles en faïence pour service de table ou de toilette.										
Alemanha.....			149.423	148.477	305.953			2.260.920	2.102.162	3.703.581
Argentina.....			150					2.158		
Austria.....			336	954	167			11.614	21.998	5.647
Dinamarca.....			79		17			4.404		1.751
Estados-Unidos.....			75	237	421			1.722	5.986	6.511
Finlândia.....			122	178	3.885			882	1.931	30.431
França.....			9.623	5.423	4.342			282.752	129.461	94.047

(1) Até 1936, incluída na classe 238.

(1) Up to 1936, included under class 238.

(1) Jusqu'à 1936, compris sous la classe 238.

CLASSE III { ARTIGOS MANUFATURADOS.
MANUFACTURED ARTICLES.
ARTICLES MANUFACTURÉS.

ANOS..... } 1933 - 1937
YEARS..... }
ANNÉES.... }

PAÍSES DE PROCEDÊNCIA E PORTOS DE DESTINO Countries of Consignment and Ports of Destination Pays de Provenance et Ports de Destination	QUANTIDADE QUANTITY QUANTITÉ					VALOR A BORDO NO BRASIL Value C. I. F. Valeur à bord au Brésil				
						MILRÉIS				
	1933	1934	1935	1936	1937	1933	1934	1935	1936	1937
28 A a 239 A - Louça, porcelana, vidro e cristal (continuação).										
28 E - Artigos de louça para serviço de mesa ou tocador (continuação).										
Grã-Bretanha.....			383.078	404.673	588.540			2.955.256	3.067.886	3.733.795
Holanda.....					289					8.819
Italia.....			440	212	479			17.092	9.361	10.476
Japão.....			937.006	718.090	1.204.853			4.837.975	3.352.943	5.377.576
Polonia.....					467					5.851
Portugal.....			367	1.471	2.939			10.277	15.517	34.522
Possessão britânica: Canadá.....					41					4.528
Suecia.....			72		64			6.195		1.313
Tchecoslovaquia.....			3.722	22.431	47.843			74.225	321.743	577.563
União belgo-luxemburguesa.....			20.172	7.378	6.140			110.357	49.721	38.068
Uruguai.....					352					6.202
Total em quilos.....			1.504.665	1.309.524	2.166.792			10.575.829	9.078.709	13.640.685
Equivalente em £f, ouro.....								74,902	63,997	103,014
Manáue.....			2.705	1.388	4.184			26.012	14.879	39.090
Belém.....			1.668	3.272	7.620			23.788	34.657	63.309
São Luiz.....				948	3.193				7.218	24.843
Parnaíba.....					2.253					17.584
Fortaleza.....			3.380	6.284	7.162			33.749	72.621	58.013
Natal.....			830	218	2.883			6.284	2.452	15.295
Cabedelo.....			3.431	2.221	11.070			25.695	13.463	47.909
Recife.....			80.854	56.006	104.885			587.500	353.844	555.850
Maceió.....			2.726	2.064	6.435			32.258	26.427	46.420
Aracajú.....			1.119	790	599			11.979	5.674	6.989
Salvador.....			23.720	27.646	46.926			183.429	237.985	314.840
Vitória.....			35					3.865		
Rio de Janeiro.....			749.093	625.303	998.237			5.039.362	4.219.913	6.254.082
Santos.....			557.023	506.862	847.506			3.877.124	3.311.351	5.144.194
Paranaguá.....			5.958	11.508	16.595			85.057	124.337	164.652
Antonina.....			1.276	2.221				8.442	28.891	
São Francisco.....			837	917	1.159			15.842	11.848	13.003
Itajaí.....			4.165	3.749	9.836			54.422	45.821	107.809
Florianópolis.....			1.815	490	885			9.062	12.600	6.065
Rio Grande.....			2.523	2.655	5.405			21.990	18.927	45.134
Pelotas.....			1.567	2.949	6.810			24.361	38.895	75.288
Porto Alegre.....			59.940	52.033	82.908			505.572	496.906	637.872
Bagé.....					9					45
Sant'Ana do Livramento.....								36		
Uruguiana.....					232					2.399
Total em quilos.....			1.504.665	1.309.524	2.166.792			10.575.829	9.078.709	13.640.685
Valor por unidade.....								7\$028	6\$932	6\$296
28 F { Artigos de louça para confecções e instalações, não especificados. Earthenware for confections and installations, unenumerated. Articles en faience pour confections et installations, non dénommés.										
Alemanha.....			2.598	5.642	6.089			49.680	97.179	87.875
França.....			52	106	86			1.781	2.119	2.397
Italia.....					950					14.188
Japão.....			2.694		4.161			39.305		64.560
Tchecoslovaquia.....					729					18.251
Total em quilos.....			5.344	5.748	12.015			90.766	99.298	187.271
Equivalente em £f, ouro.....								640	698	1,422
Manáue.....					30					539
Belém.....					75				1.010	1.912
São Luiz.....					134				2.722	624
Parnaíba.....			3	131	41			200		2.584
Fortaleza.....					202					455
Natal.....					30					3.675
					14			87		196

CLASSE III { ARTIGOS MANUFATURADOS.
MANUFACTURED ARTICLES.
ARTICLES MANUFACTURÉS.

ANOS..... } 1933 - 1937
YEARS..... }
ANNÉES..... }

PAÍSES DE PROCEDÊNCIA E PORTOS DE DESTINO Countries of Consignment and Ports of Destination Pays de Provenance et Ports de Destination	QUANTIDADE QUANTITY QUANTITÉ					VALOR A BORDO NO BRASIL Value C. I. F. Valeur à bord au Brésil				
						MILRÉIS				
	1933	1934	1935	1936	1937	1933	1934	1935	1936	1937
228 A a 239 A - Louça, porcelana, vidro e cristal (continuação).										
228 F - Artigos de louça para confecções, etc. (cont.).										
Cabedelo.....			12	15				310	207	
Recife.....			96	540	75			3.650	17.667	2.482
Maceió.....				21					934	
Araçáju.....				93					2.110	
Salvador.....			161	1.307	1.781			2.919	30.325	40.061
Rio de Janeiro.....			3.578	1.837	6.915			57.011	11.030	85.005
Santos.....			1.186	1.066	2.088			19.598	18.700	35.349
Paranaguá.....			141	70	68			3.060	1.348	1.808
Itajaí.....					50					919
Florianópolis.....			4	299	382			64	6.204	11.096
Pelotas.....			68	26	84			1.454	530	1.560
Porto Alegre.....			138	208				2.413	5.497	
Total em quilos.....			5.344	5.748	12.015			90.766	99.298	187.271
Valor por unidade.....								168991	178975	158589
228 C { Artigos de louça, de fantasia, ornamentação ou adorno. Fancy earthenware for decoration and ornament. Articles en faïence, de fantaisie, décoration et ornement.										
Alemanha.....			15.970	18.702	26.147			532.537	645.521	860.488
Argentina.....			40		1			544		35
Austria.....			200	481	104			5.499	14.338	9.700
Espanha.....				50					2.678	
Estados Unidos.....			653	816	887			19.784	27.928	14.670
Francia.....			730	1.184	1.909			53.835	63.472	74.210
Grã-Bretanha.....			752	1.473	3.643			17.577	60.309	86.929
Holanda.....			9		85			1.733		5.360
Italia.....			482	742	387			12.139	12.373	19.230
Japão.....			18.980	11.883	14.563			210.516	129.830	129.135
Portugal.....			61	273	296			2.863	5.870	9.240
Suecia.....					26					8
Tchecoslováquia.....			108	500	1.435			3.191	16.080	33.199
União belgo-luxemburguesa.....			119		193			2.357		5.660
Total em quilos.....			38.104	36.054	49.625			862.985	978.399	1.247.922
Equivalente em \$, ouro.....								6,011	6,637	9,44
Manaus.....			34		141			764		5.570
Belém.....			68	111				1.845	4.388	
São Luiz.....			62		77			1.306		2.110
Fortaleza.....				19					792	
Cabedelo.....					38					161
Recife.....			69	148	186			2.431	3.979	5.267
Maceió.....					67					1.400
Araçáju.....					1.171					8.237
Salvador.....			588	296	276			11.028	11.868	9.829
Rio de Janeiro.....			22.264	24.492	33.324			557.773	726.103	839.100
Santos.....			13.457	9.705	12.222			248.674	171.377	308.110
Paranaguá.....			129	96	121			5.130	8.287	5.349
Antena.....				32					1.135	
Faz do Iguaçu.....					1					10
São Francisco.....			3	31	36			522	1.635	1.320
Itajaí.....			13		32			157		1.240
Florianópolis.....			174	14	11			2.194	1.448	940
Rio Grande.....					32					4.800
Pelotas.....			159	133	135			4.943	4.982	2.800
Porto Alegre.....			494	977	1.733			26.218	42.208	60.600
Total em quilos.....			38.104	36.054	49.625			862.985	978.399	1.247.922
Valor por unidade.....								228645	278157	25410

CLASSE III { ARTIGOS MANUFATURADOS.
MANUFACTURED ARTICLES.
ARTICLES MANUFACTURÉS.

ANOS..... } 1933 - 1937
YEARS..... }
ANNÉES.... }

PAÍSES DE PROCEDÊNCIA E PORTOS DE DESTINO Countries of Consignment and Ports of Destination Pays de Provenance et Ports de Destination	QUANTIDADE QUANTITY QUANTITÉ					VALOR A BORDO NO BRASIL Value C. I. F. Valeur à bord au Brésil				
						MILRÉIS				
	1933	1934	1935	1936	1937	1933	1934	1935	1936	1937
228 A a 239 A - Louça, porcelana, vidro e cristal (continuação).										
228 H { Artigos sanitários de louça. Sanitary earthenware. Articles sanitaires en faïence.										
Alcmanha.....			126.351	424.533	461.855			674.701	2.423.092	2.493.595
Estados- Unidos.....			3.908	27.376	60.314			53.270	305.710	664.528
Finlandia.....				54	2.571				532	10.684
França.....			360					10.570		
Grã-Bretanha.....			281.519	205.507	157.570			1.756.023	1.263.072	952.668
Holanda.....			112.336	131.381	97.571			762.309	1.003.934	704.104
Japão.....				2					17	
Tchecoslovaquia.....				23					476	
União belgo-luxemburguesa.....			147.672					822.015		
Total em quilos.....			672.146	788.876	779.881			4.078.888	4.996.833	4.825.579
Equivalente em £, ouro.....								28,936	36,161	36,706
Manáus.....			767	1.372	1.578			5.066	9.902	8.997
Belém.....			12.263	8.162	9.870			70.132	56.507	79.112
São Luiz.....			1.488	1.264	588			7.529	8.975	5.709
Parnaíba.....					8					35
Fortaleza.....			10.092	8.256	13.495			61.595	57.092	89.674
Natal.....			304		111			2.886		1.786
Cabedelo.....			1.514	3.067				10.657	18.381	
Recife.....			13.699	20.104	30.518			89.864	122.181	158.896
Maceió.....			755	1.887	1.077			3.241	13.543	7.271
Aracajú.....			114	467	339			634	2.370	1.972
Salvador.....			24.910	22.708	36.695			197.007	149.286	223.756
Rio de Janeiro.....			361.915	445.749	396.971			2.273.643	2.801.699	2.431.798
Santos.....			142.934	211.503	173.129			856.836	1.406.675	1.160.870
Paranaguá.....					2					46
São Francisco.....				15					816	
Itajaí.....			140	243	1.438			1.216	1.207	7.619
Florianópolis.....			11.873	6.671	6.855			51.413	33.373	26.193
Rio Grande.....			5.601	1.023	1.982			30.635	6.829	9.938
Pelotas.....			3.142	1.347	2.083			17.920	10.395	7.992
Porto Alegre.....			80.557	55.038	103.136			398.087	287.602	538.915
Bagé.....			78					533		
Total em quilos.....			672.146	788.876	779.881			4.078.888	4.996.833	4.825.579
Valor por unidade.....								60968	63334	63187
29 { Artigos de vidro para serviço de mesa ou touca- dor. Glassware for table or toilet service. Articles en verre pour service de table ou de toilette.										
Alemanha.....	5.310	6.544	106.770	104.360	88.448	102.640	111.046	1.961.695	1.554.693	1.306.103
Austria.....			248	446	60			5.216	19.551	2.248
Estados- Unidos.....	290	1.118	5.818	8.774	13.644	902	6.105	76.761	128.967	132.991
Finlandia.....			1					30		
França.....	3.034	850	18.502	20.163	15.866	81.527	71.130	831.162	565.100	435.318
Grã-Bretanha.....	36	47	1.845	251	1.081	552	1.210	58.800	15.472	41.478
Holanda.....			1.264	9	22			17.104	1.448	1.217
Italia.....	17		242	147	34	1.539		9.623	15.662	18.466
Japão.....		314	905	989	748		689	18.615	11.098	6.381
Noruega.....			68					1.937		
Portugal.....					20					1.203
Possessão britânica: Canadá.....					25					3.199
Suecia.....			271	291	156			26.410	12.949	7.925
Tchecoslovaquia.....			16.925	42.380	89.246			339.011	745.086	1.323.394
União belgo-luxemburguesa.....		5	6.728	7.335	4.375		260	140.789	158.586	106.546
Uruguai.....					60					3.303
Total em quilos.....	8.687	8.878	159.587	185.145	213.785	187.169	190.440	3.487.159	3.228.622	3.483.277
Equivalente em £, ouro.....						2,810	1,654	24,559	22,821	26,228

CLASSE III { ARTIGOS MANUFATURADOS.
MANUFACTURED ARTICLES.
ARTICLES MANUFACTURÉS.

ANOS..... } 1933 - 1937
YEARS..... }
ANNÉES..... }

PAÍSES DE PROCEDÊNCIA E PORTOS DE DESTINO Countries of Consignment and Ports of Destination Pays de Provenance et Ports de Destination	QUANTIDADE QUANTITY QUANTITÉ					VALOR A BORDO NO BRASIL Value C. I. F. Valeur à bord au Brésil				
						MILRÉIS				
	1933	1934	1935	1936	1937	1933	1934	1935	1936	1937
228 A a 239 A - Louça, porcelana, vidro e cristal (cont.).										
229 - Artigos de vidro para serviço de mesa ou toucador (continuação).										
Manáus.....	182		75	311	497	1.210		1.249	6.055	5.225
Belém.....	568	1.018	1.077	656	2.979	4.591	2.246	6.406	8.665	22.607
São Luiz.....	351		25	401	122	6.895		1.566	5.244	2.617
Fortaleza.....		17	126	442	905		449	2.346	12.225	18.233
Natal.....					109					1.207
Cabedelo.....				6					34	
Recife.....	321	97	3.646	2.439	3.313	5.888	1.433	93.589	57.299	64.314
Maceió.....		27	280	296	360		813	3.560	5.403	6.325
Araçajú.....			50		25			865		371
Salvador.....	180	51	514	2.178	2.134	10.836	5.417	22.038	43.643	51.962
Rio de Janeiro.....	5.298	3.844	92.232	87.743	98.427	104.436	123.376	1.952.754	1.603.760	1.633.669
Santos.....	1.428	3.315	54.494	79.946	90.018	46.432	46.783	1.220.436	1.228.910	1.368.269
Paranaguá.....	9	177	1.129	3.281	2.663	135	4.422	28.848	68.966	53.535
Antoinina.....				197	13				1.835	350
São Francisco.....		13	315	394	150		452	2.840	9.899	2.841
Itajaí.....	3		811	1.270	1.738		23	15.185	19.808	26.138
Florianópolis.....	60	6	88	49	479	1.279	214	6.479	4.572	25.297
Rio Grande.....			145	198	964			4.989	4.613	15.743
Pelotas.....			379	813	678			7.097	13.740	12.785
Porto Alegre.....	290	310	4.211	4.477	8.211	5.458	4.812	116.912	130.656	171.789
Uruguiana.....				48					3.295	
Total em quilos.....	8.687	8.878	159.587	185.145	213.785	187.160	190.440	3.487.159	3.228.622	3.483.277
Valor por unidade.....						21\$544	21\$450	21\$850	17\$438	16\$293
229 A { Artigos de vidro para confecções. Glassware for confections. Articles en verre pour confections.										
Alemanha.....			33.971	4.232	3.930			1.663.230	158.809	119.976
Estados-Unidos.....			43		54			1.567		1.142
França.....			331	24	148			26.959	7.210	14.586
Grã-Bretanha.....			129	54	3			5.979	2.815	578
Italia.....					196					1.962
Japão.....			13.830	8.675	7.458			238.065	134.392	115.411
Suiça.....			58					5.087		
Tchecoslovaquia.....			13.040	37.286	40.233			640.241	1.608.394	1.396.948
União belgo-luxemburguesa.....			50					5.861		
Total em quilos.....			61.452	50.271	52.022			2.586.989	1.911.620	1.650.603
Equivalente em £L, ouro.....								18,437	13,423	12,683
Manáus.....				12					443	
Belém.....			126	38	16			14.349	2.825	173
São Luiz.....					6					1.646
Fortaleza.....			3.225	4.442	3.509			112.249	130.223	99.524
Recife.....			499	1.725	117			27.689	94.645	3.643
Maceió.....			12					1.873		
Salvador.....			319	199	596			8.257	14.907	15.630
Rio de Janeiro.....			48.793	34.561	37.842			1.812.446	1.265.663	1.149.116
Santos.....			8.193	8.818	8.541			589.318	373.857	320.985
Florianópolis.....			158	219				18.425	20.469	
Pelotas.....				11						421
Porto Alegre.....			127	257	1.384			2.383	8.588	59.463
Total em quilos.....			61.452	50.271	52.022			2.586.989	1.911.620	1.650.603
Valor por unidade.....								42\$097	33\$026	31\$722
229 B { Artigos de vidro, de fantasia, ornamentação ou adorno. Fancy glassware for decoration and ornament. Articles en verre, de fantaisie, décoration et ornement.										
Alemanha.....			20.818	14.252	19.487			590.082	416.445	465.800
Argentina.....			137	34				1.223	354	
Austria.....			140	399	9			3.743	10.899	47
Estados-Unidos.....			3.896	5.928	2.612			115.202	135.568	53.681

CLASSE III { ARTIGOS MANUFATURADOS.
MANUFACTURED ARTICLES.
ARTICLES MANUFACTURÉS.

ANOS..... } 1933 - 1937
YEARS..... }
ANNÉES.... }

PAÍSES DE PROCEDÊNCIA E PORTOS DE DESTINO Countries of Consignment and Ports of Destination Pays de Provenance et Ports de Destination	QUANTIDADE QUANTITY QUANTITÉ					VALOR A BORDO NO BRASIL Value C. I. F. Valeur à bord au Brésil				
						MILRÉIS				
	1933	1934	1935	1936	1937	1933	1934	1935	1936	1937
28 A a 239 A - Louça, porcelana, vidro e cristal (continuação).										
29 B - Artigos de vidro, de fantasia, etc. (continuação).										
Finlândia.....				30					472	
França.....		5.465	5.989	2.696			317.250	273.802	89.232	
Grã-Bretanha.....		3.988	3.672	3.654			141.982	107.195	97.472	
Holanda.....		1	111	369			18	1.966	1.240	
Italia.....		243	16	696			22.551	3.961	15.803	
Japão.....		7.071	183	605			111.694	5.401	23.093	
Possessão britânica: Canadá.....				3					130	
Suecia.....		76	8	31			3.597	286	1.582	
Tchecoslovaquia.....		1.432	10.534	18.059			52.077	292.756	524.421	
União belgo-luxemburguesa.....		368	1.313	492			25.943	44.022	14.119	
Total em quilos.....			43.635	42.409	48.713			1.385.362	1.293.127	1.287.055
Equivalente em ££, ouro.....								9,654	9,121	9,703
Manáus.....			63	120	131			1.121	1.342	1.148
Belém.....			39	184	617			418	2.226	8.746
São Luiz.....			11	66	109			800	2.411	2.530
Fortaleza.....			19	53	54			1.076	694	2.163
Cabedelo.....			2		70			87		1.342
Recife.....			844	1.175	1.369			27.504	30.605	24.004
Macció.....			11	24	15			818	564	245
Aracajú.....					38					1.433
Salvador.....			125	1.408	1.494			4.149	29.168	40.555
Rio de Janeiro.....			29.079	27.181	30.730			841.715	782.362	800.640
Santos.....			9.143	8.914	11.468			390.830	356.448	325.492
Paranaguá.....			675	578	517			17.715	16.516	15.374
Antonina.....					4					176
Porto Alegre.....			3.131	2.414	1.606			86.534	61.208	49.168
São Francisco.....			36	55	140			1.887	1.730	3.504
Itajaf.....			152	111	49			4.545	5.521	1.907
Florianópolis.....			37	58	32			1.750	596	1.021
Rio Grande.....			4	13	47			92	421	904
Pelotas.....			127	21	223			3.098	961	6.703
Sant'Ana do Livramento.....			137					1.223		
Uruguiana.....				34					354	
Total em quilos.....			43.635	42.409	48.713			1.385.362	1.293.127	1.287.055
Valor por unidade.....								31\$748	30\$491	26\$421
0 { Frascos, potes, vidros e garrafas. Bottles, phials and pots. Bouteilles, flacons et pots.										
Alemanha.....	150.742	244.365	254.816	235.523	316.876	1.236.906	1.582.625	2.355.113	2.074.579	2.576.768
Argentina.....	770	1.720	1.865	1.464	4.894	4.322	6.581	11.376	20.775	19.060
Austria.....					193					3.186
Dinamarca.....				58					578	
Espanha.....	129		1.302	6.295	4.288	628		22.788	64.392	42.275
Estados- Unidos.....	26.294	25.160	126.739	92.228	100.385	231.652	255.598	729.001	656.699	634.023
França.....	4.109	14.169	31.900	5.556	4.045	42.016	167.419	315.581	83.498	123.885
Grã-Bretanha.....	5.597	5.393	848	1.909	2.761	42.796	27.875	27.992	60.228	82.474
Holanda.....	488	122			39	4.550	1.195			1.208
Italia.....		1.258	498	1.065	478		33.116	30.682	58.706	5.354
Japão.....	2.326	6.270	2.981	704	5.641	13.017	30.789	26.715	7.260	29.254
Paraguai.....					73					350
Suecia.....			65					227		
Tchecoslovaquia.....		62	496	3.834	4.651		1.890	27.438	101.602	107.235
União belgo-luxemburguesa.....	157	1.232	285			2.032	8.957	3.235		
Total em quilos.....	190.612	299.751	421.795	348.636	444.324	1.577.919	2.116.045	3.550.148	3.128.317	3.625.072
Equivalente em ££, ouro.....						19,694	21,468	25,160	22,072	27,669
Manáus.....	17		361	393	1.595	124		3.824	2.317	19.324
Belém.....	11.303	6.439	7.973	8.398	17.098	49.781	39.498	50.696	59.263	107.193
São Luiz.....	468	63		146	498	3.080	1.998		2.650	5.652
Parnaíba.....					187					604

CLASSE III { ARTIGOS MANUFATURADOS.
MANUFACTURED ARTICLES.
ARTICLES MANUFACTURÉS.

ANOS..... } 1933 - 1937
YEARS..... }
ANNÉES.... }

PAÍSES DE PROCEDÊNCIA E PORTOS DE DESTINO Countries of Consignment and Ports of Destination Pays de Provenance et Ports de Destination	QUANTIDADE QUANTITY QUANTITÉ					VALOR A BORDO NO BRASIL Value C. I. F. Valeur à bord au Brésil				
						MILRÉIS				
	1933	1934	1935	1936	1937	1933	1934	1935	1936	1937
228 A a 239 A - Louça, porcelana, vidro e cristal (continuação).										
230 - Frascos, potes, vidros e garrafas (continuação).										
Fortaleza.....	557	1.385	7.903	8.095	9.084	2.992	12.851	89.672	83.745	80.600
Natal.....	367					2.125				
Cabedelo.....			523	2.317	4.440			5.625	10.607	27.900
Recife.....	2.483	4.783	14.210	53.974	15.520	21.094	30.577	127.862	157.482	89.932
Maceió.....	323		119	345	837	3.990		2.536	5.359	11.604
Aracajú.....				13	8				581	158
Salvador.....	1.647	2.230	3.380	3.129	3.055	13.057	23.898	25.934	35.032	25.916
Vitória.....		80	15				890	570		
Rio de Janeiro.....	142.756	188.837	333.612	204.831	326.866	1.231.483	1.491.938	2.731.983	2.055.749	2.730.356
Santos.....	16.727	85.204	39.981	50.624	40.607	163.088	444.590	396.753	567.344	349.791
Paranaguá.....	3.294	3.655	396	1.079	2.565	20.582	16.228	3.709	8.832	11.594
Antonina.....	180					1.065				
São Francisco.....	10	30		5	658	106	1.481		105	4.056
Itajaf.....	286	40	260	118	770	1.355	761	1.764	827	18.111
Florianópolis.....	807	649	1.685	659	1.794	4.027	2.746	13.472	3.859	8.871
Rio Grande.....		60	172	672	665		789	1.919	2.410	2.141
Pelotas.....	592	157	144	232	104	8.750	1.944	2.481	2.414	1.601
Porto Alegre.....	8.795	6.139	11.047	13.557	17.697	51.220	45.856	91.060	129.443	127.751
Sant'Ana do Livramento.....			14	49				288	298	
Uruguiana.....					194					1.551
Corumbá.....					73					351
Total em quilos.....	190.612	299.751	421.795	348.636	444.324	1.577.919	2.116.045	3.550.148	3.128.317	3.625.071
Valor por unidade.....						8\$278	7\$059	8\$416	8\$973	8\$181
231 { Garrações, cobertos de palha ou não. Demijohns, recovered or not with straw. Dames-jeannes, recouvertes ou non de paille.										
Alemanha.....	21.601	4.879	3.846	17.720	64.242	138.403	64.553	17.043	72.893	203.601
Estados- Unidos.....	13.781	14.564	1.446	4.321	326	101.831	50.848	4.516	43.043	1.621
França.....	151	77				6.046	2.500			
Grã-Bretanha.....	4.797	8				22.883	236			
Holanda.....	139	207				493	1.610			
Itália.....	2					231				
Japão.....	112					740				
Portugal.....	515	440				2.165	2.158			
Suiça.....		26					177			
Tchecoslovaquia.....							12			
Uruguai.....	8					60				
Total em quilos.....	41.106	20.201	5.292	22.041	64.568	272.852	122.094	21.559	115.936	205.221
Equivalente em ££, ouro.....						3,641	1,249	156	830	1,551
Manáus.....		339		6.600	11.000		2.411		26.552	43.151
Belém.....	2	1	2.940	10.495	45.768	48	35	12.054	41.324	138.401
São Luiz.....	16	18			570	313	225			2.071
Parnaíba.....					488					2.221
Fortaleza.....	23			11		269			34	
Recife.....	1	94			400	54	1.029			921
Maceió.....	141	17				2.603	213			
Salvador.....	106	272			530	2.272	3.670			2.141
Rio de Janeiro.....	37.839	17.146	2.032	4.893	3.310	242.396	88.410	8.223	46.465	8.671
Santos.....	2.677	1.825	120	42	2.502	22.781	21.966	725	1.561	7.541
Paranaguá.....	20	4				314	154			
Florianópolis.....	254	200	200			1.374	594	557		
Rio Grande.....	17					240				
Porto Alegre.....	2	285				128	3.387			
Sant'Ana do Livramento.....	8					60				
Total em quilos.....	41.106	20.201	5.292	22.041	64.568	272.852	122.094	21.559	115.936	205.221
Valor por unidade.....						6\$637	6\$043	4\$073	5\$260	5\$111

CLASSE III { ARTIGOS MANUFATURADOS.
MANUFACTURED ARTICLES.
ARTICLES MANUFACTURÉS.

ANOS..... } 1933 - 1937
YEARS..... }
ANNÉES..... }

AÍSES DE PROCEDÊNCIA E PORTOS DE DESTINO Countries of Consignment and Ports of Destination Pays de Provenance et Ports de Destination	QUANTIDADE QUANTITY QUANTITÉ					VALOR A BORDO NO BRASIL Valuc C. I. F. Valeur à bord au Brésil				
						MILRÉIS				
	1933	1934	1935	1936	1937	1933	1934	1935	1936	1937
28 A a 239 A - Louça, porcelana, vidro e cristal (continuação).										
2 { Chaminés de vidro. Lamp-chimneys. Verres de lampes.										
Alemanha.....	5.365	7.023	5.786	9.174	13.731	47.080	74.675	91.060	126.577	194.790
Austria.....				8	9				229	446
Estados- Unidos.....	11		714	691	112	189		15.493	8.241	2.283
França.....	222	24	45	83	138	6.049	496	1.251	2.006	1.941
Grã-Bretanha.....	196	308	102	197	36	2.665	2.816	2.603	3.222	993
Holanda.....		17					466			
Suecia.....		1	7	107	5		23	235	10.307	131
Techeoslovaquia.....					62					984
União belgo-luxemburguesa.....			140	23				1.274	359	
Total em quilos.....	5.794	7.373	6.854	10.293	14.093	55.983	78.476	111.916	150.941	201.568
Equivalente em ££, ouro.....						746	802	794	1,071	1,544
Manáus.....	32	16	15	61	104	796	545	1.610	1.102	2.747
Belém.....	2	19	72	342	676	65	333	2.087	7.585	11.301
São Luiz.....	88	397	165	136	262	1.046	5.623	2.425	4.028	6.862
Parnaíba.....				555	80				5.432	887
Fortaleza.....	13		88	211	593	141		2.077	3.039	7.774
Natal.....			2	4	39			74	87	509
Cabedelo.....	4		71		7	121		1.152		191
Recife.....	165	67	130	120	107	2.831	800	1.516	1.836	3.394
Maceió.....	82		69	67	9	1.166		1.161	732	273
Salvador.....	601	1.203	217	123	253	6.962	17.648	3.582	3.277	6.047
Rio de Janeiro.....	1.312	1.239	1.607	1.917	2.721	16.024	13.266	25.567	32.931	36.151
Santos.....	2.134	2.142	2.438	3.154	4.733	18.983	21.639	46.713	50.021	81.330
Paranáguá.....	260	369	337	1.014	910	1.767	3.865	4.267	10.335	7.195
Antonina.....		4		64				82		849
São Francisco.....					129					1.454
Itajaí.....			74	202	614			846	1.781	5.186
Florianópolis.....	421	913	866	1.256	1.054	1.792	6.123	8.587	9.959	6.998
Rio Grande.....	157	188		135	196	1.203	1.450		1.817	1.928
Pelotas.....	430	503	100	198	754	2.387	3.448	1.254	2.304	7.309
Porto Alegre.....	93	281	603	734	840	699	3.394	8.998	13.766	13.041
Bagé.....		12			12		260			91
Total em quilos.....	5.794	7.373	6.854	10.293	14.093	55.983	78.476	111.916	150.941	201.568
Valor por unidade.....						98662	108643	168328	148664	148302
3 { Isoladores. Insulators. Insolateurs.										
Alemanha.....	16.680	29.446	27.744	35.394	30.597	75.506	168.015	237.428	270.375	299.730
Argentina.....	8	6	52	10	43	59	36	319	122	360
Estados- Unidos.....	117.244	91.047	447.862	465.014	308.225	210.449	410.753	1.536.545	1.668.563	1.319.072
França.....	243			68	127	3.077			2.379	3.027
Grã-Bretanha.....	7.317	5.016	17.907	132.641	25.233	27.210	27.863	124.963	974.938	166.125
Holanda.....		2					14		35	
Hungria.....					62					718
Italia.....	8.778	11.666				15.187	29.724			
Japão.....	2	3.203	132		58	2	7.228	213		384
Portugal.....	4.158	3.233	8.352	4.625	1.834	14.714	20.691	63.419	34.782	13.159
Possessão britânica: Canadá.....			11.065	15.090	54.831			68.064	87.907	357.206
Suecia.....	21	50	1.584	1.671	468	173	589	19.927	17.713	4.844
Suíça.....	10	75	149	261	103	716	363	4.237	6.260	1.849
União belgo-luxemburguesa.....	2.457	2.587	922	1.470	3.528	2.614	12.160	9.519	13.608	40.904
Total em quilos.....	156.918	146.331	515.769	656.244	425.109	349.707	677.436	2.064.634	3.076.682	2.207.378
Equivalente em ££, ouro.....						4,270	6,910	14,220	21,492	16,984
Manáus.....	1.562	2.421	2.065	1.560	1.270	9.041	11.562	17.917	9.954	6.959
Belém.....	2.970	2.584	4.090	4.972	3.357	10.025	11.831	23.224	28.077	23.603
São Luiz.....	605	715	2.213		1.905	2.357	3.510	13.551		6.922
Fortaleza.....	4.575	5.833	543	532	47	10.483	16.829	5.725	4.893	607
Natal.....			880					3.297		
Cabedelo.....		271	105	116	510		2.237	848	891	4.121

CLASSE III { ARTIGOS MANUFATURADOS.
MANUFACTURED ARTICLES.
ARTICLES MANUFACTURÉS.

ANOS..... } 1933 - 1937
YEARS..... }
ANNÉES.... }

PAÍSES DE PROCEDÊNCIA E PORTOS DE DESTINO Countries of Consignment and Ports of Destination Pays de Provenance et Ports de Destination	QUANTIDADE QUANTITY QUANTITÉ					VALOR A BORDO NO BRASIL Value C. I. F. Valeur à bord au Brésil				
						MILRÉIS				
	1933	1934	1935	1936	1937	1933	1934	1935	1936	1937
228 A a 239 A - Louça, porcelana, vidro e cristal (continuação).										
233 - Isoladores (continuação).										
Recife.....	386	756	2.011	5.506	4.158	1.419	3.909	24.109	41.677	38.892
Maceió.....	20	336		279		237	3.744		3.023	
Salvador.....	1.911	1.700	103	358	1.037	13.716	10.721	2.024	6.333	9.077
Vitória.....		12		463			71		3.535	
Rio de Janeiro.....	96.239	56.868	231.592	315.969	152.258	188.565	320.858	873.898	1.490.201	716.877
Santos.....	38.755	72.553	238.241	306.267	251.464	86.206	278.715	958.961	1.393.686	1.331.704
Paranaguá.....			6.683	2.508	3			30.644	8.547	171
Fóz do Iguassú.....	8	6	52	10	3	59	36	319	122	262
São Francisco.....			47	383	3			2.777	16.226	80
Itajá.....	641	1.097	2.601	2.990	4.292	5.960	4.702	21.147	15.890	32.675
Florianópolis.....	41	42	255			280	284	2.899		
Rio Grande.....	6.682	57	14.222	80	366	12.523	224	37.761	605	7.892
Pelotas.....		44		226			545		2.034	
Porto Alegre.....	2.501	1.036	10.026	14.025	4.376	8.768	7.658	45.411	50.938	27.415
Sant'Ana do Livramento.....	22		40		31	68		122		121
Total em quilos.....	156.918	146.331	515.769	656.244	425.109	349.707	677.436	2.064.634	3.076.682	2.207.378
Valor por unidade.....						28228	48629	48002	48688	58188
233 A (1) { Acessórios para máquinas de indústria açucareira. Earthenware and glassware for sugar industry machines. Accessoires pour machines de l'industrie sucrière.										
Alemanha.....					79					1.289
Estados-Unidos.....					9					2.513
França.....					125					5.750
Grã-Bretanha.....					11					494
Total em quilos.....					224					10.046
Equivalente em £, ouro.....										78
Maceió.....					3					106
Salvador.....					8					388
Rio de Janeiro.....					121					5.582
Santos.....					92					3.970
Total em quilos.....					224					10.046
Valor por unidade.....										44884
233 B (2) { Acessórios para máquinas de indústria de borracha. Earthenware and glassware for rubber industry machines. Accessoires pour machines de l'industrie de caoutchouc.										
Alemanha.....					813					22.97
Total em quilos.....					813					22.97
Equivalente em £, ouro.....										17
Santos.....					813					22.97
Total em quilos.....					813					22.97
Valor por unidade.....										28828

(1) Até 1936, incluída na classe 268 C.

(1) Up to 1936, included under class 268 C.

(1) Jusqu'à 1936, compris sous la classe 268 C.

(2) Até 1936, incluída na classe 269 A.

(2) Up to 1936, included under class 269 A.

(2) Jusqu'à 1936, compris sous la classe 269 A.

CLASSE III { ARTIGOS MANUFATURADOS.
MANUFACTURED ARTICLES.
ARTICLES MANUFACTURÉS.

ANOS..... } 1933 - 1937
YEARS..... }
ANNÉES.... }

PAÍSES DE PROCEDÊNCIA E PORTOS DE DESTINO Countries of Consignment and Ports of Destination Pays de Provenance et Ports de Destination	QUANTIDADE QUANTITY QUANTITÉ					VALOR A BORDO NO BRASIL Value C. I. F. Valeur à bord au Brésil				
						MILRÉIS				
	1933	1934	1935	1936	1937	1933	1934	1935	1936	1937
228 A a 239 A - Louça, porcelana, vidro e cristal (cont.).										
238 C (1) { Acessórios para máquinas de indústria de calçado. Earthenware and glassware for shoe industry machines. Accessoires pour machines de l'industrie de chaussures.										
Alemanha.....					55					496
Total em quilos.....					55					496
Equivalente em ££, ouro.....										4
Rio de Janeiro.....					55					496
Total em quilos.....					55					496
Valor por unidade.....										9\$018
233 D (2) { Acessórios para máquinas de indústria de couros. Earthenware and glassware for leather industry machines. Accessoires pour machines de l'industrie du cuir.										
Alemanha.....					1.162					24.499
Estados-Unidos.....					8					310
Total em quilos.....					1.170					24.809
Equivalente em ££, ouro.....										180
São Luiz.....					19					621
Rio de Janeiro.....					942					18.565
Santos.....					142					4.340
Porto Alegre.....					67					1.283
Total em quilos.....					1.170					24.809
Valor por unidade.....										21\$204
233 E (3) { Acessórios para máquinas de indústria de laticínios. Earthenware and glassware for dairy product machines. Accessoires pour machines de l'industrie de laiterie.										
Alemanha.....					36					130
Total em quilos.....					36					130
Equivalente em ££, ouro.....										1
Porto Alegre.....					36					130
Total em quilos.....					36					130
Valor por unidade.....										3\$611

(1) Até 1936, incluída na classe 269 B.
(1) Up to 1936, included under class 269 B.
(1) Jusqu'a 1936, compris sous la classe 269 B.

(2) Até 1936, incluída na classe 269 C.
(2) Up to 1936, included under class 269 C.
(2) Jusqu'a 1936, compris sous la classe 269 C.

(3) Até 1936, incluída na classe 269 D.
(3) Up to 1936, included class 269 D.
(3) Jusqu'a 1936, compris sous la classe. 269 D.

CLASSE III (ARTIGOS MANUFATURADOS.
MANUFACTURED ARTICLES.
ARTICLES MANUFACTURÉS.

ANOS..... } 1933 - 1937
YEARS..... }
ANNÉES.... }

PAÍSES DE PROCEDÊNCIA E PORTOS DE DESTINO Countries of Consignment and Ports of Destination Pays de Provenance et Ports de Destination	QUANTIDADE QUANTITY QUANTITE					VALOR A BORDO NO BRASIL Value C. I. F. Valeur à bord au Brésil				
						MILRÉIS				
	1933	1934	1935	1936	1937	1933	1934	1935	1936	1937
228 A a 239 A - Louça, porcelana, vidro e cristal (cont.)										
233 G (1) { Acessórios para máquinas de indústria siderúrgica e metalúrgica. Earthenware and glassware for metallurgic industry machines. Accessoires pour machines de l'industrie siderurgique et métallurgique.										
Grã-Bretanha.....					1					16
Total em quilos.....					1					16
Equivalente em ££, ouro.....										
Rio de Janeiro.....					1					16
Total em quilos.....					1					16
Valor por unidade.....										16000
233 H (2) { Acessórios para máquinas de indústria textil. Earthenware and glassware for textile industry machines. Accessoires pour machines de l'industrie textile.										
Alemanha.....					284					18.061
Grã-Bretanha.....					438					10.378
Italia.....					346					6.204
Japão.....					38					164
Total em quilos.....					1.106					34.807
Equivalente em ££, ouro.....										259
Cabedelo.....					2					636
Recife.....					10					306
Rio de Janeiro.....					542					15.903
Santos.....					534					17.143
Rio Grande.....					9					521
Porto Alegre.....					9					298
Total em quilos.....					1.106					34.807
Valor por unidade.....										312771
233 I (3) { Acessórios para máquinas, não especificadas. Earthenware and glassware for machinery, unenumerated. Accessoires pour machines non dénommées.										
Alemanha.....					10.563					179.082
Estados-Unidos.....					2.409					50.642
França.....					571					11.119
Grã-Bretanha.....					4.841					68.818
Possessão britânica: Canadá.....					2					16
Suecia.....					3					106
Suiça.....					42					2.900
União belgo-luxemburguesa.....					1					46
Total em quilos.....					18.432					312.729
Equivalente em ££, ouro.....										2,389
Manáus.....					171					2.267
Pelém.....					457					6.128
São Luiz.....					29					408
Fortaleza.....					46					544
Natal.....					21					1.510
Cabedelo.....					53					898

(1) Até 1936, incluída na classe 268 B.

(1) Up to 1936, unclued under class 268 B.

(1) Jusqu'à 1936, compris sous la classe 268 B.

(2) Até 1936, incluída na classe 268.

(2) Up to 1936, included under class 268.

(2) Jusqu'à 1936, compris sous la classe 268.

(3) Até 1936, incluída na classe 234.

(3) Up to 1936, included under class 234.

(3) Jusqu'à 1936, compris sous la classe 234.

CLASSE III { ARTIGOS MANUFATURADOS.
MANUFACTURED ARTICLES.
ARTICLES MANUFACTURÉS.

ANOS..... } 1933 - 1937
YEARS..... }
ANNÉES.... }

PAÍSES DE PROCEDÊNCIA E PORTOS DE DESTINO Countries of Consignment and Ports of Destination Pays de Provenance et Ports de Destination	QUANTIDADE QUANTITY QUANTITÉ					VALOR A BORDO NO BRASIL Value C. I. F. Valeur à bord au Brésil				
						MILRÉIS				
	1933	1934	1935	1936	1937	1933	1934	1935	1936	1937
228 A a 239 A - Louça, porcelana, vidro e cristal (continuação).										
233 I - Acessórios para máquinas, não especificadas (continuação).										
Recife.....					577					13.152
Maceió.....					6					350
Aracaju.....					107					2.799
Salvador.....					69					2.241
Rio de Janeiro.....					6.016					82.293
Santos.....					10.020					178.695
Paranáguá.....					107					2.835
São Francisco.....					2					693
Rio Grande.....					94					1.275
Pelotas.....					86					4.680
Porto Alegre.....					571					11.961
Total em quilos.....					18.432					312.729
Equivalente em ££, ouro.....										163960
234 (1) { Peças e acessórios para máquinas ou veículos. Parts for machinery or vehicles. Pièces pour machines ou véhicules.										
Alemanha.....	133.855	121.398	338.152	3.749	240	2.435.351	2.874.245	8.122.479	91.826	6.105
Argentina.....	87	24	16		6.687	797	376	1.518	168	89.966
Austria.....			173					1.919		
Chile.....			3.272					22.462		
China.....			46.229					271.624		
Dinamarca.....			83					1.789		
Espanha.....	40	66	402			213	1.394	7.840		
Estados- Unidos.....	32.266	44.231	139.856	38.443	60.690	337.952	356.419	1.665.166	677.559	858.083
França.....	80.030	7.962	7.067	2.003	16	852.380	185.246	288.302	7.431	946
Grã-Bretanha.....	7.188	5.760	21.488	4.422	9.569	90.397	77.516	329.843	76.366	13.966
Holanda.....	230	77	193			5.675	4.167	7.499		
Hungria.....			47					956		
Italia.....	1.771	4.235	6.052	572		48.603	142.938	113.607	29.959	
Japão.....	1	35	17.234	1.818	118	1	1.689	155.497	11.598	349
Portugal.....	191					8.323				
Possessão britânica: Canadá.....				18					340	
Suecia.....	2	5	503			69	419	8.992		
Suiça.....	51	33	191		1	2.468	2.254	4.656		16
Tchecoslovaquia.....			241					6.638		
União belgo-luxemburguesa.....	442	5.827	47.897	465	1.720	8.103	83.073	793.830	3.637	16.023
Total em quilos.....	256.154	189.653	629.096	51.490	79.041	3.790.332	3.729.736	11.804.617	898.914	985.454
Equivalente em ££, ouro.....						47,962	37,697	83,030	6,310	7,523
Manáus.....	79	82	460	53		847	3.484	8.878	513	
Belém.....	1.548	615	3.021	885	185	33.157	10.144	77.047	16.292	3.944
São Luiz.....	40	41	93			757	630	3.217		
Parnaíba.....							24			
Fortaleza.....	1.584	284	648	65	10	56.798	4.904	19.236	2.173	791
Natal.....			91					1.852		
Cabedelo.....	42	295	271	10		1.205	6.431	23.151	426	
Recife.....	6.220	6.788	14.649	247	108	168.852	206.599	302.919	4.471	1.077
Maceió.....	157	46	271	90		4.468	1.496	9.332	1.238	
Aracaju.....	52	58	77	10		1.766	831	2.603	205	
Salvador.....	754	322	3.465	85	15	15.431	12.449	77.739	3.429	311
Vitória.....	7	8	175			200	485	8.416		
Rio de Janeiro.....	129.175	108.767	336.201	8.439	1.266	2.041.900	2.038.034	6.542.041	136.094	23.550
Santos.....	111.824	69.269	246.893	40.757	77.328	1.349.487	1.352.628	4.306.404	708.383	952.074
Paranáguá.....	66	198	718	56		1.673	6.794	25.593	1.560	
Antonina.....				3					71	
Fóz do Iguassú.....	3	11				53	211			
São Francisco.....	5	82	1.248			298	2.400	18.881		
Itajaí.....		123	763				10.408	15.191		
Florianópolis.....	105	221	1.549	36	121	1.534	4.796	28.208	1.578	3.430
Rio Grande.....	533	74	543	258		8.033	2.563	17.321	7.769	
Pelotas.....	520	58	1.241	32		15.956	1.836	23.490	3.640	

(1) Incluindo, em 1935, os itens 234 C e 234 D.

(1) Including, in 1935, items 234 C and 234 D.

(1) Comprenant, en 1935, les numeros 234 C et 234 D.

CLASSE III { ARTIGOS MANUFATURADOS.
MANUFACTURED ARTICLES.
ARTICLES MANUFACTURÉS.

ANOS..... } 1933 - 1937
YEARS..... }
ANNÉES... }

PAÍSES DE PROCEDÊNCIA E PORTOS DE DESTINO Countries of Consignment and Ports of Destination Pays de Provenance et Ports de Destination	QUANTIDADE QUANTITY QUANTITÉ					VALOR A BORDO NO BRASIL Value C. I. F. Valeur à bord au Brésil				
						MILRÉIS				
	1933	1934	1935	1936	1937	1933	1934	1935	1936	1937
228 A a 239 A - Louça, porcelana, vidro e cristal (cont.).										
234 - Peças e acessórios para máquinas ou veículos (continuação).										
Porto Alegre.....	3.335	2.210	15.744	464	8	81.997	59.338	282.467	10.873	277
Sant'Ana do Livramento.....	19	88	975			592	3.086	10.631	168	
Uruguaiana.....	50	13				640	165			
São Borja.....	36					4.688				
Total em quilos.....	256.154	189.653	629.096	51.490	79.041	3.790.332	3.729.736	11.804.617	898.914	985.454
Valor por unidade.....						14\$797	19\$666	18\$764	17\$453	12\$467
234 A { Recipientes, vasilhames e utensílios de louça, não especificados. China receptacles, bowls and implements, unenumerated. Récipients, jattes et ustensiles en faïence, non dénommés.										
Alemanha.....			1.040	1.738	4.093			20.820	30.704	64.072
Austria.....			12	3	2			467	67	86
Estados- Unidos.....			11	418	460			500	4.648	4.755
França.....			3.019	1.845	11			60.072	41.110	214
Grã-Bretanha.....			1.006	92	85			7.337	11.563	997
Japão.....			6.430	5.503	441			22.389	35.159	2.553
Suíça.....				102					1.412	
Tchecoslovaquia.....				224	100				4.172	2.088
União belgo-luxemburguesa.....					4					185
Total em quilos.....			11.518	9.925	5.196			111.585	128.835	74.950
Equivalente em ££, ouro.....								916	904	551
Maráus.....				54					1.061	
Belém.....				395					4.189	
Recife.....			56	38				1.188	1.347	
Salvador.....			139		2.720			1.993		39.200
Rio de Janeiro.....			8.408	3.923	1.139			74.351	65.705	17.905
Santos.....			2.767	4.525	1.058			30.392	32.941	12.499
Paranaaguá.....			22	35	7			398	766	332
Pelotas.....					22					242
Porto Alegre.....			131	955	250			3.263	22.826	4.772
Total em quilos.....			11.518	9.925	5.196			111.585	128.835	74.950
Valor por unidade.....								9\$639	12\$980	14\$424
234 B { Recipientes, vasilhames e utensílios de vidro, não especificados. Glass receptacles, bowls and implements, unenumerated. Récipients, jattes et ustensiles en verre, non dénommés.										
Alemanha.....			3.346	6.344	3.267			52.787	79.958	54.268
Argentina.....			10					127		
Austria.....				5					248	
Estados- Unidos.....			5.926	2.106	2.871			75.459	30.966	35.260
França.....			48	388	48			2.270	6.660	1.944
Grã-Bretanha.....			212	499	170			2.023	6.860	2.100
Holanda.....			14					178		
Japão.....			31	70	43			90	407	155
Suecia.....										207
Tchecoslovaquia.....			313	759	416			6.137	16.596	8.660
União belgo-luxemburguesa.....				23	6				296	114
Total em quilos.....			9.906	10.194	6.821			139.071	141.991	102.708
Equivalente em ££, ouro.....								966	1,002	770

CLASSE III { ARTIGOS MANUFATURADOS.
MANUFACTURED ARTICLES.
ARTICLES MANUFACTURÉS.

ANOS..... } 1933 - 1937
YEARS..... }
ANNÉES.... }

PAÍSES DE PROCEDÊNCIA E PORTOS DE DESTINO Countries of Consignment and Ports of Destination Pays de Provenance et Ports de Destination	QUANTIDADE QUANTITY QUANTITÉ					VALOR A BORDO NO BRASIL Value C. I. F. Valeur à bord au Brésil				
						MILRÉIS				
	1933	1934	1935	1936	1937	1933	1934	1935	1936	1937
228 A a 239 A - Louça, porcelana, vidro e cristal (continuação).										
234 B - Recipientes, vasilhames, etc. (continuação).										
Manáus.....				245					2.180	
Belém.....			21					326		
São Luiz.....				42					714	
Fortaleza.....				3	6				53	106
Recife.....			31	91	121			381	2.560	1.923
Maceió.....				25					739	
Salvador.....				24	53				556	652
Rio de Janeiro.....			4.947	1.892	4.657			79.398	38.410	64.932
Santos.....			4.214	7.535	1.286			51.207	90.036	24.000
Paranaguá.....			83	99	157			723	2.659	3.082
Antonina.....										18
São Francisco.....				7					136	
Florianópolis.....			14		67			515		1.132
Pelotas.....				28	1				933	17
Porto Alegre.....			590	203	473			6.521	2.965	6.846
Total em quilos.....			9.900	10.194	6.821			139.071	141.991	102.708
Valor por unidade.....								14\$050	13\$928	15\$057
234 C { Peças e acessórios para eletricidade, com ou sem preparo de metal ou outra matéria. Parts and accessories for electrical appliances, with or without fittings of common metal or other material. Pièces et accessoires pour applications électro-techniques, avec ou sans montures en métal commun ou en autre matière.										
Alemanha.....				131.547	134.063				2.129.743	2.090.488
Argentina.....				47	5				2.266	136
Estados- Unidos.....				85.696	80.670				1.525.017	1.512.036
França.....				176	82				9.155	782
Grã-Bretanha.....				19.427	13.580				552.903	301.236
Holanda.....				6	1				4.294	30
Italia.....				168	117				2.817	771
Japão.....				6.723	7.513				53.388	57.069
Possessão britânica: Canadá.....				5.251	6.159				124.195	142.648
Suecia.....				991	1.719				35.276	75.015
Suiça.....				461	659				12.382	13.391
Tchecoslovaquia.....					1.497					25.942
União helgo-luxemburguesa.....				5.703	4.669				74.174	56.623
Uruguai.....					1.302					36.301
Total em quilos.....				256.196	252.036				4.525.610	4.312.468
Equivalente em ££, ouro.....									31,877	33,063
Manáus.....				10	506				168	7.865
Belém.....				4.229	7.053				89.141	131.295
São Luiz.....				9	70				342	1.494
Parnaíba.....					38					2.300
Fortaleza.....				1.540	539				44.432	14.219
Natal.....				3	8				277	259
Cabedelo.....					1.080				19.961	48.577
Recife.....				9.943	5.470				146.974	96.245
Maceió.....				775	342				10.296	5.145
Aracajú.....					2					32
Salvador.....				2.188	933				57.486	18.428
Vitória.....				5	12				238	799
Rio de Janeiro.....				153.862	123.798				2.751.436	2.206.590
Santos.....				69.169	98.675				1.190.017	1.577.861
Paranaguá.....				208	315				9.079	8.717
Fóz do Iguassú.....				4	5				190	136
São Francisco.....				1.739	1.067				27.547	10.746
Itajaf.....				480	783				9.110	18.155
Florianópolis.....				372	343				6.646	6.279
Rio Grande.....				120	62				3.497	1.350

CLASSE III { ARTIGOS MANUFATURADOS.
MANUFACTURED ARTICLES.
ARTICLES MANUFACTURÉS.

ANOS..... } 1933 - 1937
YEARS..... }
ANNÉES.... }

PAÍSES DE PROCEDÊNCIA E PORTOS DE DESTINO Countries of Consignment and Ports of Destination Pays de Provenance et Ports de Destination	QUANTIDADE QUANTITY QUANTITÉ					VALOR A BORDO NO BRASIL Value C. I. F. Valeur à bord au Brésil				
						MILRÉIS				
	1933	1934	1935	1936	1937	1933	1934	1935	1936	1937
228 A a 239 A - Louça, porcelana, vidro e cristal (continuação).										
234 C - Peças e acessórios para eletricidade (continuação).										
Pelotas.....				867	1.542				14.624	21.571
Porto Alegre.....				9.928	9.391				142.073	134.354
Sant'Ana do Livramento.....				43	2				2.076	51
Total em quilos.....				256.196	252.036				4.525.610	4.312.468
Valor por unidade.....									178664	178110
234 D { Peças e acessórios para laboratórios, consultórios e semelhantes. Parts and accessories for chemical laboratories and similars. Pièces et accessoires pour laboratoires chimiques et similaires.										
Alemanha.....				201.395	231.760				5.828.394	6.078.123
Argentina.....				68	3				4.400	224
Austria.....					2					196
Espanha.....				181					4.159	
Estados- Unidos.....				51.106	24.155				437.457	273.447
França.....				9.295	9.897				251.848	199.642
Grã-Bretanha.....				1.694	423				34.079	19.366
Holanda.....				46	78				4.179	3.405
Italia.....				969	1.352				53.420	51.031
Japão.....				539	1.507				11.036	50.689
Suecia.....					9					1.003
Suiça.....				221	555				9.426	16.145
Tchecoslovaquia.....				630	884				14.748	15.110
União belgo-luxemburguesa.....				3.419	4.566				44.959	69.146
Total em quilos.....				269.563	275.191				6.698.105	6.777.532
Equivalente em ££, ouro.....									47,302	51,779
Manáus.....				10	552				550	15.104
Belém.....				65					3.841	
São Luiz.....					6					793
Fortaleza.....				84	68				5.159	4.048
Cabedelo.....				16	165				14.949	6.936
Recife.....				5.288	2.905				144.886	80.984
Maceió.....				37	54				921	1.862
Salvador.....				136	1.104				8.764	38.951
Rio de Janeiro.....				148.916	144.473				3.729.269	3.953.093
Santos.....				111.094	110.427				2.644.418	2.478.930
Paranaguá.....				97	130				19.960	20.216
São Francisco.....				31	26				2.256	724
Itajaf.....					56					10.031
Florianópolis.....				28	26				3.691	1.421
Rio Grande.....				23	5				1.204	333
Pelotas.....				17	212				1.930	7.539
Porto Alegre.....				3.653	14.979				111.907	156.248
Sant'Ana do Livramento.....				68	3				4.400	224
Total em quilos.....				269.563	275.191				6.698.105	6.777.532
Valor por unidade.....									248848	248628
234 E { Artigos para escritório e colégio. Earthenware or glassware for offices and schools Articles en faïence ou en verre pour bureaux et lycées.										
Alemanha.....				1.851	7.204				30.980	63.910
Estados- Unidos.....				7.941	7.100				104.480	94.165
França.....				15	789				1.278	10.868

CLASSE III { ARTIGOS MANUFATURADOS.
MANUFACTURED ARTICLES.
ARTICLES MANUFACTURÉS.

ANOS..... } 1933 - 1937
YEARS..... }
ANNÉES.... }

PAÍSES DE PROCEDÊNCIA E PORTOS DE DESTINO Countries of Consignment and Ports of Destination Pays de Provenance et Ports de Destination	QUANTIDADE QUANTITY QUANTITÉ					VALOR A BORDO NO BRASIL Value C. I. F. Valeur à bord au Brésil				
						MILRÉIS				
	1933	1934	1935	1936	1937	1933	1934	1935	1936	1937
228 A a 239 A - Louça, porcelana, vidro e cristal (continuação).										
234 E - Artigos para escritório e colégio (continuação).										
Grã-Bretanha.....				1.662	436				18.545	5.068
Japão.....				112	240				4.003	7.661
Tchecoslovaquia.....				73	1.447				1.123	23.130
Total em quilos.....				11.654	17.216				160.409	204.802
Equivalente em ££, ouro.....									1,129	1,668
Manáus.....				7	807				269	11.016
Belém.....				30					438	
São Luiz.....				4					142	
Fortaleza.....				201	186				3.129	2.352
Recife.....				324	225				3.764	3.548
Maceió.....					34					212
Salvador.....				351	30				4.525	759
Rio de Janeiro.....				7.694	5.598				105.609	89.543
Santos.....				2.202	9.069				29.442	87.307
Florianópolis.....					2					259
Pelotas.....				23	139				1.238	2.068
Porto Alegre.....				818	1.126				11.853	7.733
Total em quilos.....				11.654	17.216				160.409	204.802
Valor por unidade.....									138764	118896
234 F (1) Artigos de uso determinado. Manufactures for specified purpose. Articles à usage déterminé.										
Alemanha.....					11.115					256.276
Argentina.....					26					1.820
Austria.....					10					328
Estados- Unidos.....					2.969					79.515
França.....					5.538					220.816
Grã-Bretanha.....					1.436					41.938
Holanda.....					158					2.733
Italia.....					83					4.201
Japão.....					230					1.136
Possessão britânica: Canadá.....					94					4.075
Tchecoslovaquia.....					9.387					208.390
União belgo-luxemburguesa.....					404					17.075
Total em quilos.....					31.450					838.353
Equivalente em ££, ouro.....										6,452
Manáus.....					201					5.098
Belém.....					318					3.042
São Luiz.....					166					1.197
Fortaleza.....					137					1.824
Recife.....					485					11.751
Maceió.....					116					2.801
Salvador.....					1.139					37.308
Vitória.....					6					91
Rio de Janeiro.....					16.336					389.729
Santos.....					10.133					335.670
Paranaguá.....					469					5.792
São Francisco.....					42					736
Itajaí.....					82					1.836
Florianópolis.....					66					1.775
Pelotas.....					423					6.438
Porto Alegre.....					1.310					32.836
Bagé.....					21					429
Total em quilos.....					31.450					838.353
Valor por unidade.....										26666

(1) Até 1936, incluída na classe 238.
(1) Up to 1936, included under class 238.
(1) Jusqu'à 1936, compris sous la classe 238.

CLASSE III { ARTIGOS MANUFATURADOS.
MANUFACTURED ARTICLES.
ARTICLES MANUFACTURÉS.

ANOS..... } 1933 - 1937
YEARS..... }
ANNÉES.... }

PAÍSES DE PROCEDÊNCIA E PORTOS DE DESTINO Countries of Consignment and Ports of Destination Pays de Provenance et Ports de Destination	QUANTIDADE QUANTITY QUANTITÉ					VALOR A BORDO NO BRASIL Value C. I. F. Valeur à bord au Brésil				
						MILRÉIS				
	1933	1934	1935	1936	1937	1933	1934	1935	1936	1937
228 A a 239 A - Louça, porcelana, vidro e cristal (cont.).										
235 { Vidros para ótica. Optical glasses. Verres d'optique.										
Alemanha.....	698	470	852	417	869	159.451	200.106	261.176	247.243	381.444
Austria.....			26					2.562		
Estados-Unidos.....	206	691	777	138	530	24.771	95.735	146.069	25.092	129.040
França.....	252	133	155	47	55	93.431	40.155	31.904	10.868	11.594
Grã-Bretanha.....	13	24	8	1	47	188	392	160	18	727
Italia.....	1					62				
Japão.....		25	23	152	232		1.899	1.826	11.503	18.065
Suecia.....	2		2			295		439		
Tchecoslovaquia.....	17				55	1.777				3.730
Total em quilos.....	1.189	1.343	1.843	755	1.788	279.975	338.287	444.136	294.724	544.600
Equivalente em £, ouro.....						3.553	3.358	3.115	2.074	4.188
Manáus.....			1					48		
Natal.....				20					1.883	
Recife.....	19		21	1		1.518		2.818	18	
Salvador.....	21	7				4.042	2.280			
Rio de Janeiro.....	886	835	1.417	652	1.337	220.704	194.854	369.750	275.522	516.624
Santos.....	263	501	404	81	448	53.711	141.153	71.520	17.166	27.389
Porto Alegre.....				1	3				135	587
Total em quilos.....	1.189	1.343	1.843	755	1.788	279.975	338.287	444.136	294.724	544.600
Valor por unidade.....						235\$470	251\$889	240\$965	390\$362	304\$586
236 { Vidros polidos sem aço. Polished glasses without foils. Verres polis sans tain.										
Alemanha.....	23.399	11.258	55.467	61.292	30.133	65.546	48.784	173.923	376.975	191.704
Austria.....		4.930					9.700			
Estados-Unidos.....		435	6.309	168	117		5.561	24.975	18.044	1.365
França.....	572	24	6.306	16.594	34.446	4.648	1.353	40.192	90.690	185.427
Grã-Bretanha.....	95.034	85.208	28.929	15.559	13.150	299.434	336.689	143.617	92.615	52.659
Japão.....					239					3.020
Tchecoslovaquia.....		2.440	1.900	6.710	1.391		1.938	3.518	37.507	12.684
União belgo-luxemburguesa.....	362.031	253.745	267.247	180.026	168.659	819.523	962.568	1.430.896	1.003.559	843.361
Total em quilos.....	481.036	358.040	366.158	280.349	248.135	1.189.151	1.366.593	1.817.121	1.619.390	1.290.220
Equivalente em £, ouro.....						16,416	13,871	13,220	11,420	9,843
Manáus.....	6					54				
Belém.....	8.226	9.212	5.947		39	13.911	10.851	17.442		683
Fortaleza.....			1.655	882				8.576	4.717	
Recife.....	2.492	3.693	5.451	6.162	6.076	11.700	15.830	31.610	33.636	31.285
Maceió.....			8.288					13.964		
Salvador.....	2.108	1.786	1.480	1.456	1.078	7.340	8.800	9.145	8.248	5.680
Rio de Janeiro.....	223.376	179.207	177.905	161.676	170.745	618.802	708.917	941.947	931.127	882.132
Santos.....	218.137	109.424	116.849	93.432	58.844	457.988	471.786	634.382	525.276	313.321
Paranaguá.....	5.442	3.385	6.670	6.093	2.992	12.240	15.267	29.729	37.083	13.766
São Francisco.....	524	876	959	674	815	2.446	3.564	4.804	5.023	4.411
Rio Grande.....		1.409	1.026	357			7.582	7.166	2.537	
Pelotas.....	3.345	6.071	5.875	2.729	1.350	9.806	27.424	30.219	19.833	5.744
Porto Alegre.....	17.380	42.977	34.053	6.888	6.196	54.864	96.572	88.137	51.905	33.198
Total em quilos.....	481.036	358.040	366.158	280.349	248.135	1.189.151	1.366.593	1.817.121	1.619.390	1.290.220
Valor por unidade.....						2\$472	3\$816	4\$962	5\$776	5\$199
237 { Vidros para vidraças. Window glasses. Verres à vitres.										
Alemanha.....	1.691.858	2.292.995	1.661.941	1.610.594	2.320.969	1.675.493	2.676.561	2.102.344	2.135.476	3.120.550
Argentina.....					6					60
Austria.....		3.182	2.795	3.211			6.396	8.323	12.565	
Estados-Unidos.....	18	158	6.428	813	9.186	627	2.124	116.895	19.237	42.154

CLASSE III { ARTIGOS MANUFATURADOS.
MANUFACTURED ARTICLES.
ARTICLES MANUFACTURÉS.

ANOS..... } 1933 - 1937
YEARS..... }
ANNÉES... }

PAÍSES DE PROCEDÊNCIA E PORTOS DE DESTINO Countries of Consignment and Ports of Destination Pays de Provenance et Ports de Destination	QUANTIDADE QUANTITY QUANTITÉ					VALOR A BORDO NO BRASIL Value C. I. F. Valeur à bord au Brésil				
						MILRÉIS				
	1933	1934	1935	1936	1937	1933	1934	1935	1936	1937
28 A a 239 A - Louça, porcelana, vidro e cristal (cont.).										
37 - Vidros para vidraças (continuação).										
França.....	49.997	14	2	11.726	21.476	39.632	388	52	16.982	130.936
Grã-Bretanha.....	1.055.125	619.221	345.447	497.015	399.586	958.114	823.729	590.866	712.809	511.751
Holanda.....	214.530	59.451				220.231	57.414			
Itália.....	62.060	12.673				46.556	13.624			
Japão.....	362	12	13.598			861	248	14.716		
Suecia.....		1.598					3.958			
Polónia.....					11.410					12.155
Tchecoslovaquia.....		36.917	38.607	536.519	782.866		25.520	34.393	540.122	912.696
União belgo-luxemburguesa.....	5.251.904	5.049.322	7.456.441	6.166.020	9.730.284	4.509.284	5.514.146	6.728.395	4.981.586	8.736.263
Total em quilos.....	8.325.854	8.075.543	9.525.259	8.825.898	13.275.783	7.450.798	9.124.108	9.595.984	8.418.777	13.466.565
Equivalente em ££, ouro.....						98,464	92,441	69,505	69,566	104,471
Manáus.....	2.118	583			1.006	2.773	864			2.745
Belém.....	54.569	57.473	41.316	72.232	62.332	64.220	83.226	94.851	120.845	112.131
São Luiz.....	6.494	4.156		4.844		7.503	6.546		8.956	
Parnaíba.....	2.808	1.305	1.105			4.259	2.330	1.938		
Fortaleza.....	8.464	22.556	34.912	54.418	52.667	10.422	29.330	55.666	88.520	92.521
Cabedelo.....	12.765	9.435	5.475	7.788	9.085	17.174	13.789	9.864	6.063	14.355
Recife.....	111.062	197.251	135.025	192.921	297.785	93.045	181.739	124.886	187.563	295.130
Maceió.....	8.075	15.093	5.236	10.467	27.868	6.155	14.697	5.994	18.127	56.805
Salvador.....	142.432	156.399	244.883	239.774	321.286	141.469	183.629	241.620	227.500	380.958
Vitória.....		2.209	21.365				2.127	23.191		
Rio de Janeiro.....	3.625.800	3.277.084	3.805.818	3.703.119	5.215.268	3.379.565	3.833.472	3.847.681	3.755.778	5.452.368
Santos.....	3.084.154	3.327.482	3.976.148	3.289.598	5.661.072	2.531.127	3.578.203	3.654.355	2.696.642	4.934.191
Paranaguá.....	176.911	151.013	243.961	185.131	201.230	162.027	162.286	276.446	187.319	258.844
Fóz do Iguaçu.....					6					60
São Francisco.....	9.188	14.318	16.428	16.858	22.380	12.555	16.856	23.174	20.018	34.800
Itajaí.....	2.718	6.179	36.655	38.752	25.301	3.533	9.115	46.919	45.368	36.439
Florianópolis.....	92.195	81.999	58.192	67.931	156.400	74.276	105.530	94.693	70.316	200.150
Rio Grande.....	71.006	85.525	36.667	39.456	75.501	64.094	90.761	44.552	39.180	83.374
Pelotas.....	105.214	117.013	98.513	70.019	89.263	99.265	142.812	133.351	93.638	120.650
Porto Alegre.....	806.837	548.470	755.799	829.800	1.057.333	774.114	666.796	904.168	848.762	1.391.044
Bagé.....	3.044					3.222				
Sant'Ana do Livramento.....			7.731	2.739				12.635	4.182	
Total em quilos.....	8.325.854	8.075.543	9.525.259	8.825.898	13.275.783	7.450.798	9.124.108	9.595.984	8.418.777	13.466.565
Valor por unidade.....						8594	18129	18007	8955	18014
Manufaturas de louças e porcelanas não especificadas. Manufactures of earthenware and porcelain, unenumerated. Articles de faïence et porcelaine, non dénommés.										
Alemanha.....	228.232	188.141	251.429	326.618	11.020	2.545.146	2.328.557	873.240	980.825	126.669
Argentina.....	141	70				933	261			
Austria.....	753	259				8.012	2.479			
Chile.....	236					2.996				
China.....		9.770					41.140			
Dinamarca.....	45	55				1.896	1.229			
Espanha.....	543	114		96		7.867	2.812		1.928	
Estados- Unidos.....	1.848	3.633	1.947	2.082	110	19.768	52.912	78.580	30.548	2.996
Finlândia.....		267		208			4.665		1.820	
França.....	52.476	4.959	706	367	427	534.960	142.850	28.455	7.405	7.359
Grã-Bretanha.....	1.163.568	716.521	22.538	3.425	1.507	5.145.575	3.932.664	139.338	46.961	19.158
Grecia.....		672					109.236			
Holanda.....	10.023	492		768	6	83.896	25.184		9.309	170
Itália.....	190	329	381	95	10	1.321	15.607	19.636	3.198	341
Japão.....	544.256	948.330	39.686	1.401	63	2.156.167	3.943.879	183.403	4.157	563
Portugal.....	2.717	4.013		64	292	38.583	40.277		1.027	7.881
Possessão britânica: Canadá.....				22					272	
Suecia.....	32	89			297	774	881			5.092
Suíça.....	7		10			119		274		
Tchecoslovaquia.....		176	31	532	56		2.578	450	8.490	2.408
União belgo-luxemburguesa.....	95.111	6.053	35	190		369.897	41.916	1.444	1.044	
Total em quilos.....	2.100.178	1.883.943	316.823	335.868	13.788	10.917.910	10.689.127	1.324.820	1.096.984	172.637
Equivalente em ££, ouro.....						188,402	108,877	10,143	7,722	1,324

CLASSE III (ARTIGOS MANUFATURADOS.
MANUFACTURED ARTICLES.
ARTICLES MANUFACTURÉS.

ANOS..... } 1933 - 1937
YEARS..... }
ANNÉES.... }

PAÍSES DE PROCEDÊNCIA E PORTOS DE DESTINO Countries of Consignment and Ports of Destination Pays de Provenance et Ports de Destination	QUANTIDADE QUANTITY QUANTITÉ					VALOR A BORDO NO BRASIL Value C. I. F. Valeur à bord au Brésil				
						MILRÉIS				
	1933	1934	1935	1936	1937	1933	1934	1935	1936	1937
228 A a 239 A - Louça, porcelana, vidro e cristal (cont.).										
238 - Manufaturas de louças e porcelanas, não especificadas (continuação).										
Manáus.....	9.093	3.322	7	155	83	63.289	26.003	48	478	839
Belém.....	22.483	5.612	2.162	4.365	165	131.114	34.799	9.919	10.574	2.905
São Luiz.....	8.998	1.632	895		158	42.914	16.827	2.940		2.314
Parnaíba.....	7.387					16.571				
Fortaleza.....	7.382	10.326	2.113		354	45.441	74.485	22.057		6.124
Natal.....	8.478	4.880			24	28.985	16.956			191
Cabelo.....	14.483	627	836			60.835	2.309	1.919		
Recife.....	185.100	113.180	27.829	5.223	39	703.028	559.662	66.851	25.531	665
Maceió.....	20.499	7.961	2.760	3.609	15	90.656	47.654	7.083	9.435	191
Aracajú.....	3.864	1.615				20.911	8.889			
Salvador.....	57.844	24.572	5.600	8.635		253.281	141.676	14.323	39.388	
Vitória.....	1.492					7.940				
Rio de Janeiro.....	842.278	1.043.877	135.555	91.742	6.857	4.661.845	5.767.395	666.695	420.308	75.146
Santos.....	634.819	565.661	81.008	180.201	4.627	3.565.740	3.315.317	333.657	459.553	54.624
Paranaguá.....	28.163	19.144	1.990	756	62	162.571	117.200	4.964	5.617	575
Antonina.....	3.726	498		472		16.325	4.213		1.517	
Fóz do Iguaçu.....	141	70				933	261			
São Francisco.....	2.518	1.990	17	22	7	9.675	10.344	171	1.273	86
Itajaí.....	1.898	2.929	168		6	14.393	28.017	2.150		143
Florianópolis.....	5.488	3.749	4.457	3.432	56	26.094	23.618	10.539	9.129	824
Rio Grande.....	13.680	6.461	98	20	245	66.415	36.173	2.573	34	1.375
Pelotas.....	7.400	2.131	201	197	139	54.486	37.089	11.164	10.071	8.349
Bagé.....				356					1.620	
Porto Alegre.....	212.901	63.706	51.127	36.654	951	871.176	420.240	167.767	102.085	18.286
Uruguaiana.....	63					3.292				
Sant'Ana do Livramento.....				29					371	
Total em quilos.....	2.100.178	1.883.943	316.823	335.868	13.788	10.917.910	10.689.127	1.324.820	1.096.984	172.637
Valor por unidade.....						58198	58678	48181	38266	128520
238 A { Manufaturas de louça e porcelana com acabamento de luxo. Earthenwares or porcelain wares with fine fittings. Articles manufacturés en faïence ou porcelaine avec montures de luxe.										
Alemanha.....			1					121		
França.....					99					2.869
Grã-Bretanha.....					9					1.208
Tchecoslováquia.....					34					1.886
Total em quilos.....			1		142			121		5.963
Equivalente em fl, ouro.....								1		46
Recife.....					38					1.118
Rio de Janeiro.....					43					3.094
Santos.....					61					1.751
Pelotas.....			1					121		
Total em quilos.....			1		142			121		5.963
Valor por unidade.....								1218000		418992
238 B { Azulejos, ladrilhos e mosaicos. Azulejos or bricks and mosaics. (1) Carreaux, briques et mosaïques.										
Alemanha.....					414.540					950.594
Holanda.....					109					2.692
Portugal.....					1.178					23.619
Tchecoslováquia.....					21.659					31.218
Total em quilos.....					437.486					1.008.123
Equivalente em fl, ouro.....										7,618

(1) Até 1936, incluída na classe 238.

(1) Up to 1936, included under class 238.

(1) Jusqu'à 1936, compris sous la classe 238.

CLASSE III { ARTIGOS MANUFATURADOS.
MANUFACTURED ARTICLES.
ARTICLES MANUFACTURÉS.

ANOS..... } 1933 - 1937
YEARS..... }
ANNÉES.... }

PAÍSES DE PROCEDÊNCIA E PORTOS DE DESTINO Countries of Consignment and Ports of Destination Pays de Provenance et Ports de Destination	QUANTIDADE QUANTITY QUANTITÉ					VALOR A BORDO NO BRASIL Value C. I. F. Valeur à bord au Brésil				
						MILRÉIS				
	1933	1934	1935	1936	1937	1933	1934	1935	1936	1937
28 a 239 A - Louça, porcelana, vidro e cristal (cont.)										
239 - Azulejos, ladrilhos e mosaicos (continuação)										
Manáus.....					2.513					6.515
Belém.....					11.352					28.359
Fortaleza.....					942					2.627
Recife.....					2.887					5.705
Maceió.....					1.367					3.398
Salvador.....					325					1.223
Rio de Janeiro.....					106.477					256.956
Santos.....					211.597					466.227
Paranaguá.....					1.017					4.910
Florianópolis.....					11.051					30.687
Porto Alegre.....					87.958					201.516
Total em quilos.....					437.486					1.008.123
Valor por unidade.....										2\$304
39 { Manufaturas de vidro e cristal, não especificadas Manufactures of glass and crystal, unenumerated. Articles de verre et cristal, non dénommés.										
Alemanha.....	155.326	158.601	38.391	12.993	78.695	1.824.538	2.347.380	590.059	262.375	375.912
Argentina.....	268	1.687			7	4.149	12.639			799
Austria.....	193	34			8	12.957	1.242		714	
Dinamarca.....	23					323				
Estados- Unidos.....	34.130	24.774	34.267	9.813	13.534	320.498	263.894	391.582	114.877	175.992
França.....	30.358	20.670	7.393	1.367	3.910	791.049	797.987	326.354	43.478	50.543
Grã-Bretanha.....	15.886	12.090	5.079	2.451	245	226.893	200.401	67.575	20.519	6.034
Grecia.....	270					187				
Holanda.....	3.894	6.464	8	84	296	50.574	86.991	107	3.587	7.179
Italia.....	215	483	54	127	1.127	10.795	23.740	3.697	12.157	20.749
Japão.....	1.786	8.453	1.686	618	1.610	22.816	78.534	36.034	13.858	16.618
Portugal.....	529	10		27		1.769	273		318	
Suecia.....	100	51	287	1.136	215	1.750	670	21.102	11.314	9.552
Suiça.....		85	19		666		7.580	1.369		36.804
Techeoslovaquia.....	1.591	1.307	1.323	10.304	5.182	9.973	27.782	67.706	134.229	135.636
União belgo-luxemburguesa.....	99.959	38.910	27.908	39.335	21.960	209.331	135.875	99.186	85.262	82.178
Uruguai.....	200			2		1.245			230	
Total em quilos.....	344.728	273.619	116.415	78.265	127.447	3.468.851	3.984.988	1.604.771	702.918	917.996
Equivalente em ££, ouro.....						43,640	40,801	11,633	4,975	6,938
Manáus.....	1.341	1.115	88	19	11	22.355	16.803	1.346	942	369
Belém.....	2.652	2.376	4.069	585	1.151	31.166	20.186	9.882	2.566	6.892
São Luiz.....	4.012	491	505	127	457	27.740	6.750	2.952	718	1.588
Parnaíba.....	5	2	220		11	2	24	913		558
Fortaleza.....	2.526	3.922	856	805	58	28.676	55.809	27.619	9.816	2.212
Cabedelo.....		133	23	1.148	428		2.401	607	3.262	1.213
Recife.....	20.425	9.986	6.645	12.363	5.230	102.899	112.465	51.825	38.758	22.054
Maceió.....	1.077	1.357	294	6	280	9.073	21.975	3.142	501	815
Aracajú.....	207	61				1.952	1.499			
Salvador.....	5.437	4.658	2.268	6.463	3.070	50.810	95.927	10.795	17.701	7.797
Vitória.....	23	158	7			734	4.900	2.727		
Rio de Janeiro.....	185.912	149.397	42.101	28.313	84.438	1.931.826	2.268.586	600.354	349.654	483.818
Santos.....	101.774	78.386	50.327	26.280	28.424	1.027.174	1.065.664	828.439	255.400	343.099
Paranaguá.....	2.727	2.173	232	13	854	31.711	22.554	3.563	701	8.443
Antonina.....	95	12	94			1.445	545	435		
Fóz do Iguassú.....	23	12				519	212			
São Francisco.....	166	27	37	81	91	2.848	549	662	1.154	1.023
Itajaí.....	681	1.123	55	4	89	7.551	18.242	533	17	4.898
Florianópolis.....	2.424	864	61	361	1.493	15.686	17.088	1.020	7.766	11.594
Rio Grande.....	2.233	237	3.119	808	1	19.771	2.971	6.172	1.486	18
Pelotas.....	890	1.057	2.558		230	16.967	19.956	9.667		4.905
Porto Alegre.....	10.061	16.052	2.849	889	1.131	135.896	229.483	41.722	12.476	16.700
Sant'Ana do Livramento.....		20	7				399	396		
Uruguiana.....	37					2.050				
Total em quilos.....	344.728	273.619	116.415	78.265	127.447	3.468.851	3.984.988	1.604.771	702.918	917.996
Valor por unidade.....						10\$062	14\$564	13\$786	8\$981	7\$202

CLASSE III { ARTIGOS MANUFATURADOS.
MANUFACTURED ARTICLES.
ARTICLES MANUFACTURÉS.

ANOS..... } 1933 - 1937
YEARS..... }
ANNÉES.... }

PAÍSES DE PROCEDÊNCIA E PORTOS DE DESTINO Countries of Consignment and Ports of Destination Pays de Provenance et Ports de Destination	QUANTIDADE QUANTITY QUANTITÉ					VALOR A BORDO NO BRASIL Value C. I. F. Valeur à bord au Brésil				
						MILRÉIS				
	1933	1934	1935	1936	1937	1933	1934	1935	1936	1937
228 A a 239 A - Louça, porcelana, vidro e cristal (cont.).										
239 A { Manufaturas de cristal ou vidro com acabamento de luxo. Manufactures of glass or crystal with fine fittings. Articles manufacturés en verre ou cristal, avec montures de luxe.										
Alemanha.....			171		51			6.769		455
França.....			81	94	25			10.123	5.933	1.804
Grã-Bretanha.....			1					433		
Italia.....			7					1.205		
Tchecoslovaquia.....					61					8.300
Total em quilos.....			260	94	137			18.530	5.933	10.559
Equivalente em ££, ouro.....								137	43	82
Recife.....			22					5.278		
Salvador.....			5					453		
Rio de Janeiro.....			184	94	112			8.842	5.933	8.755
Santos.....			49		25			3.957		1.804
Total em quilos.....			260	94	137			18.530	5.933	10.559
Valor por unidade.....								71\$269	63\$117	77\$072
242 a 283 { Máquinas, aparelhos, utensílios, ferramentas e acessórios. Machinery, apparatus, utensils, and tools. Machines, appareils, outils, etc.										
Total em quilos.....	31.805.332	40.542.568	60.488.812	58.944.619	83.250.800	285.189.574	394.693.326	694.573.582	730.767.463	1.005.201.208
Equivalente em ££, ouro.....						3,703,582	4,024,787	4,926,008	5,151,552	7,671,017
242 { Aeroplanos. Aircrafts. Aéroplanes.										
Alemanha.....	3	5	4	7	12	1.233.087	3.547.754	6.097.364	6.850.910	5.446.077
Argentina.....	1			1		8.955			110.221	
Estados-Unidos.....	78	24	78	14	41	17.735.923	2.105.586	10.580.251	1.113.291	11.399.238
França.....	2	2			1		182.177			51.595
Grã-Bretanha.....	13	6	15	1	16	1.466.431	760.768	1.991.288	77.691	3.476.649
Total.....	95	37	97	23	70	20.444.396	6.596.285	18.668.903	8.152.113	20.373.559
Equivalente em ££, ouro.....						301,697	66,404	129,612	56,672	157,286
Belém.....			1	1				131.346	18.508	
Recife.....				1					31.360	
Vitória.....			1					4.943		
Rio de Janeiro.....	84	30	91	15	61	19.562.465	6.189.843	18.254.527	7.443.307	19.605.003
Santos.....	5	7	4	4	4	447.398	406.442	278.087	407.392	172.114
Paranaguá.....				1	2				36.195	70.216
Rio Grande.....	1					8.955				
Porto Alegre.....	5			1	3	425.578			215.351	525.421
Total.....	95	37	97	23	70	20.444.396	6.596.285	18.668.903	8.152.113	20.373.559
Valor por unidade.....						215:204\$162	178:277\$972	192:462\$001	354:439\$635	291:650\$000
242 A { Pertences para aeroplanos. Aircraft accessories. Accessoires pour aéroplanes.										
Alemanha.....	19.944	6.524	10.247	35.509	36.498	737.845	744.901	1.381.229	2.841.021	3.390.085
Argentina.....	490	1.255	756	758	1.407	52.300	82.481	17.111	55.417	48.296
Estados-Unidos.....	36.980	33.015	20.372	35.855	37.236	6.939.868	3.523.766	3.051.111	2.737.720	2.808.396
França.....	938		3.769	4.230	3.456	124.354		419.284	459.957	320.345
Grã-Bretanha.....	13.539	955	298	713	2.309	3.171.370	144.854	88.428	138.839	465.731
Holanda.....		37					2.268			

CLASSE III { ARTIGOS MANUFATURADOS.
MANUFACTURED ARTICLES.
ARTICLES MANUFACTURÉS.

ANOS..... } 1933 - 1937
YEARS..... }
ANNÉES.... }

PAÍSES DE PROCEDÊNCIA E PORTOS DE DESTINO Countries of Consignment and Ports of Destination Pays de Provenance et Ports de Destination	QUANTIDADE QUANTITY QUANTITÉ					VALOR A BORDO NO BRASIL Value C. I. F. Valeur à bord au Brésil				
						MILRÉIS				
	1933	1934	1935	1936	1937	1933	1934	1935	1936	1937
242 a 283 - Máquinas, aparelhos, utensílios, etc. (continuação).										
242 A - Pertences para aeroplanos (continuação).										
Itália.....		12	21		348		2.447	727		110.606
Possessão britânica: Canadá.....					126					14.108
Possessões francesas:										
Senegal.....			351					27.549		
Outras possessões.....	8.757	390				797.573	70.854			
Suécia.....		4					200			
Tchecoslovaquia.....				4					820	
União belgo-luxemburguesa.....		1.606					291.068			
Total em quilos.....	80.648	43.798	35.814	77.069	81.380	11.823.310	4.862.839	4.985.439	6.233.814	7.157.571
Equivalente em ££, ouro.....						149,269	50,041	34,387	44,070	54,148
Belém.....	5.559	15.506	3.969	2.768	329	332.605	1.492.764	236.788	268.391	17.403
Sao Luiz.....	58					1.215				
Fortaleza.....	152					2.126				
Natal.....	9.247	1.996	3.661	3.913	3.395	849.873	361.922	289.018	392.457	235.324
Recife.....	8.452		792		607	30.290		52.611		68.546
Rio de Janeiro.....	56.320	25.622	27.024	68.879	72.660	10.527.287	2.908.654	4.348.751	5.405.305	6.169.136
Santos.....	25	548	242	928	4.221	4.330	92.442	39.144	128.039	645.269
Porto Alegre.....	835	126	126	581	168	75.584	7.057	19.127	39.622	21.893
Total em quilos.....	80.648	43.798	35.814	77.069	81.380	11.823.310	4.862.839	4.985.439	6.233.814	7.157.571
Valor por unidade.....						146\$603	111\$028	139\$256	80\$886	87\$958
42 B { Acessórios para motores de aeroplanos. Accessories for aircraft engines. Accessoires pour moteurs d'aéroplanes.										
Alemanha.....			186	509	3.427			25.900	73.787	987.243
Argentina.....				6	413				269	13.144
Estados- Unidos.....			3.968	3.933	10.520			1.099.227	1.217.150	2.735.867
França.....			183	1.204	1.555			34.595	90.310	224.745
Grã-Bretanha.....			414	552	875			152.651	150.511	362.227
Itália.....					149					27.651
Possessão francesa: Senegal.....			47					6.554		
Suíça.....				5					1.862	
Total em quilos.....			4.798	6.209	16.939			1.318.927	1.533.889	4.350.877
Equivalente em ££, ouro.....								8,982	10,938	32,401
Belém.....			1.613	128	1.393			274.123	45.526	55.676
Natal.....			47	319	946			6.554	58.999	84.988
Recife.....			183	1.027	318			34.595	11.653	21.416
Rio de Janeiro.....			2.867	4.546	13.008			970.672	1.369.591	3.871.198
Santos.....			88	119	1.083			32.978	39.981	270.588
Porto Alegre.....				70	191				8.139	47.011
Total em quilos.....			4.798	6.209	16.939			1.318.927	1.533.889	4.350.877
Valor por unidade.....								274\$885	247\$042	256\$856
42 C { Motores de aeroplanos. Aircraft engines. Moteurs d'aéroplanes.										
Alemanha.....			6.628	11.886	10.124			1.772.612	3.314.127	2.518.029
Argentina.....			567	1.555	1.430			95.590	51.783	41.673
Estados- Unidos.....			19.520	19.509	6.803			2.755.390	806.045	1.342.779
França.....			2.694	4.327	1.544			1.236.891	1.813.181	466.910
Grã-Bretanha.....			444	972	1.193			114.351	262.601	303.431
Itália.....					1.629					553.011
Tchecoslovaquia.....				63	64				12.442	11.476
Total em quilos.....			29.853	38.312	22.787			5.974.834	6.260.179	5.237.309
Equivalente em ££, ouro.....								42,874	44,387	39,396

CLASSE III { ARTIGOS MANUFATURADOS.
MANUFACTURED ARTICLES.
ARTICLES MANUFACTURÉS.

ANOS..... } 1933 - 1937
YEARS..... }
ANNÉES.... }

PAÍSES DE PROCEDÊNCIA E PORTOS DE DESTINO Countries of Consignment and Ports of Destination Pays de Provenance et Ports de Destination	QUANTIDADE QUANTITY QUANTITÉ					VALOR A BORDO NO BRASIL Value C. I. F. Valeur à bord au Brésil				
						MILRÉIS				
	1933	1934	1935	1936	1937	1933	1934	1935	1936	1937
242 a 283 - Máquinas, aparelhos, utensílios, etc. (continuação).										
242 C - Motores de aeroplanos (continuação).										
Belém.....			12.385	3.786	581			1.351.670	150.416	159.319
Natal.....			1.943	5.071	3.159			873.183	1.827.001	957.751
Recife.....			2.114		2.422			780.638		476.462
Rio de Janeiro.....			12.567	26.053	15.783			2.838.172	3.339.633	3.425.245
Santos.....			757	3.024	140			129.920	818.005	23.628
Porto Alegre.....			87	378	702			1.251	125.124	194.904
Total em quilos.....			29.853	38.312	22.787			5.974.834	6.260.179	5.237.309
Valor por unidade.....								200\$140	163\$400	229\$837
242 D { Planadores. Glider. (1) Avion sans moteurs.										
Alemanha.....					1					23.714
Total.....					1					23.714
Equivalente em ££, ouro.....										177
Rio de Janeiro.....					1					23.714
Total.....					1					23.714
Valor por unidade.....										23:714\$000
243 { Alambiques. Still alembics. Alambics.										
Alemanha.....	9.568	33.674	240.069	151.191	123.248	200.838	589.327	1.724.582	2.916.414	1.136.969
Argentina.....					12.273					93.121
Dinamarca.....				1.318	124				12.076	1.541
Espanha.....	18	83				392	723			
Estados- Unidos.....	197	34	4.927	98.565	88.999	5.309	2.493	82.780	1.040.829	848.005
França.....	6.847	40.662	20.108	58.505	14.474	39.108	560.979	403.505	735.990	215.296
Grã-Bretanha.....	1.002	34.953	3.557	18.731	63.352	19.318	257.364	35.810	130.737	701.260
Holanda.....				579	934				3.728	8.514
Hungria.....			57					2.702		
Itália.....		580	590		13.190		15.060	21.221		104.258
Japão.....				4.654					22.046	
Suecia.....		129		753	23		6.338		8.691	551
Suiça.....			776	2.332				16.130	39.031	
Tchecoslovaquia.....					2.658					72.509
União belgo-luxemburguesa.....	88		2.568		5.184	2.201		61.583		45.951
Uruguai.....		549					1.696			
Total em quilos.....	17.720	110.664	272.652	336.628	324.459	267.166	1.433.980	2.348.313	4.909.542	3.227.975
Equivalente em ££, ouro.....						3,186	14,319	16,081	35,001	24,363
Manáus.....	88				466	2.201				6.592
Belém.....				21	680				1.054	20.642
São Luiz.....	50			1		1.722			341	
Fortaleza.....				3.083	43				15.774	3.183
Natal.....				5.871					114.764	
Cabedelo.....				493	309				11.461	25.163
Recife.....			171.944	1.314	4.663			757.843	26.293	39.390
Maceió.....					16					977
Aracajú.....				31						154
Salvador.....			562	23	1.770			25.361	1.223	12.137
Rio de Janeiro.....	10.288	15.787	49.924	148.176	137.332	192.367	267.552	986.314	1.942.190	1.291.844
Santos.....	7.294	94.313	45.964	171.431	154.135	70.876	1.163.662	527.718	2.679.478	1.546.425

(1) Até 1936, incluída na classe 242.

(1) Up to 1936, included under class 242.

(1) Jus à 1936, compris sous la classe 242.

CLASSE III { ARTIGOS MANUFATURADOS.
MANUFACTURED ARTICLES.
ARTICLES MANUFACTURÉS.

ANOS..... } 1933 - 1937
YEARS..... }
ANNÉES.... }

PAÍSES DE PROCEDÊNCIA E PORTOS DE DESTINO Countries of Consignment and Ports of Destination Pays de Provenance et Ports de Destination	QUANTIDADE QUANTITY QUANTITÉ					VALOR A BORDO NO BRASIL Value C. I. F. Valeur à bord au Brésil				
						MILRÉIS				
	1933	1934	1935	1936	1937	1933	1934	1935	1936	1937
242 a 283 - Máquinas, aparelhos, utensílios, etc (continuação).										
244 - Balanças (continuação).										
Itália.....	1.899	370			266	37.980	2.605			3.992
Japão.....		8	12	239	204		178	242	4.488	616
Portugal.....	306	200				4.046	3.375			
Suécia.....		252		343	70		733		7.694	2.911
Suíça.....	1.692					14.802				
União belgo-luxemburguesa.....	6.623	29.757	1.195		5.978	149.818	291.309	55.014		31.982
Total em quilos.....	73.171	105.506	156.949	148.698	225.922	841.075	1.141.290	1.479.190	1.682.511	2.045.343
Equivalente em ££, ouro.....						10,592	11,252	10,324	11,907	15,546
Manáus.....	46	331	51	279	1.151	413	5.093	1.532	7.223	23.483
Belém.....	2.754	788	1.269	1.585	835	43.883	15.142	26.689	53.447	25.408
São Luiz.....	236	341	1.868	188	84	1.982	3.633	33.643	2.694	1.228
Parnaíba.....	161	473		161		1.141	3.983		2.003	
Fortaleza.....	1.222	599	5.497	4.754	200	7.559	4.478	33.081	51.531	2.879
Natal.....	172		444		3	1.433		4.177		31
Cabedelo.....	26	57	1.422	399	5.236	349	684	15.917	6.803	50.846
Recife.....	9.863	2.847	27.881	17.603	4.246	58.670	27.379	214.915	229.232	106.144
Maceió.....	1.141	570	1.440	201	241	14.733	7.609	8.529	4.431	4.668
Aracajú.....	1.427	2		79	1	5.960	24		544	18
Salvador.....	5.814	2.724	1.151	2.451	10.959	28.517	28.610	14.079	25.763	129.073
Vitória.....	8			3		67			34	
Rio de Janeiro.....	30.437	37.258	38.397	29.067	67.452	471.380	429.253	463.862	473.234	651.582
Santos.....	16.085	30.718	74.297	71.408	104.948	172.270	367.879	602.230	604.239	785.212
Paranaguá.....	304	143	567	10.164	11.676	2.208	2.752	7.525	73.920	96.058
Antonina.....	40			42		165			547	
Fóz do Iguassú.....	32					539				
São Francisco.....	8	745	291	15	374	63	3.400	3.383	238	6.362
Itajaí.....			13	7	10.276			548	71	55.215
Florianópolis.....	83	80	88	48	298	721	949	2.209	764	6.323
Rio Grande.....	1.322	7	182	4.913	440	8.676	99	9.150	56.371	11.163
Porto Alegre.....	914	27.628	1.810	4.790	6.918	9.851	237.816	32.724	77.412	81.719
Pelotas.....	1.047	131	207	290	469	9.159	1.355	3.099	3.392	5.805
Bagé.....		20			15		175			228
Sant'Ana do Livramento.....	18	44	74	251	100	181	977	1.898	8.618	1.898
Uruguaiana.....	11					1.155				
Total em quilos.....	73.171	105.506	156.949	148.698	225.922	841.075	1.141.290	1.479.190	1.682.511	2.045.343
Valor por unidade.....						11\$494	10\$817	9\$424	11\$314	9\$053
246 { Bombas hidráulicas e acessórios. Hydraulic pumps and accessories. Pompes hydrauliques et accessoires.										
Alemanha.....	36.393	49.933	147.237	55.291	70.402	385.616	692.622	1.916.383	919.040	1.107.089
Argentina.....	1.660	2.062	2.977	207	1.822	8.474	17.112	36.740	3.027	26.067
Dinamarca.....				185	114				7.617	2.166
Estados- Unidos.....	22.636	27.973	78.245	67.035	76.135	205.710	256.116	1.336.670	1.485.707	1.790.129
Finlândia.....	40					803				
França.....	4.447	3.585	4.575	22.085	410	39.258	45.593	67.366	516.178	5.346
Grã-Bretanha.....	31.510	36.531	31.563	38.151	8.526	154.900	336.119	286.641	400.147	143.998
Holanda.....		374	591				2.930	15.442		
Itália.....	18.615	23.092	7.663	371	5.484	188.261	319.941	147.526	8.960	99.531
Japão.....				58					1.701	
Possessão britânica: Canadá.....			190					4.565		
Possessões francesas:										
Senegal.....			6					583		
Outras possessões.....		70					275			
Suécia.....		28	1.551	1.451	4.147		1.041	43.471	45.846	167.931
Suíça.....	448	665	3.138	2.974	20.992	6.842	2.715	109.993	79.390	300.534
Tchecoslovaquia.....				1.254	1.358				19.054	12.911
União belgo-luxemburguesa.....	176	526	19.298	300	839	2.459	6.180	173.229	3.189	11.191
Uruguai.....		1.751					3.512			
Total em quilos.....	115.928	146.590	297.034	189.362	190.229	992.323	1.684.156	4.138.609	3.489.856	3.666.90
Equivalente em ££, ouro.....						12,649	17,108	29,582	24,587	27,60

CLASSE III { ARTIGOS MANUFATURADOS.
MANUFACTURED ARTICLES.
ARTICLES MANUFACTURÉS.

ANOS..... } 1933 - 1937
YEARS..... }
ANNÉES.... }

PAÍSES DE PROCEDÊNCIA E PORTOS DE DESTINO Countries of Consignment and Ports of Destination Pays de Provenance et Ports de Destination	QUANTIDADE QUANTITY QUANTITÉ					VALOR A BORDO NO BRASIL Value C. I. F. Valeur à bord au Brésil				
						MILRÉIS				
	1933	1934	1935	1936	1937	1933	1934	1935	1936	1937
42 a 283 - Máquinas, aparelhos, utensílios, etc. (continuação).										
46 - Bombas hidráulicas e acessórios (continuação).										
Manáus.....	446	217				4.132	2.619			
Belém.....	805	2.616	9.595	5.559	1.258	11.292	14.991	90.139	129.089	37.355
São Luiz.....	2.420	1.215	1.580	254	2.176	11.443	6.130	22.140	14.112	39.916
Parnaíba.....	19	2.482	58	62	678	451	28.681	3.786	4.665	16.050
Fortaleza.....	11.688	1.237	21.712	5.932	1.515	52.803	9.772	186.114	95.878	69.084
Natal.....	108	127	17.097		111	670	1.589	154.641		2.725
Cabedelo.....	306	609	60	14.308	9.256	2.136	3.580	1.333	189.161	134.998
Recife.....	14.608	27.858	40.323	11.201	15.792	99.095	233.807	442.750	252.228	401.479
Maceió.....	1.280	453	10.918	525	277	7.755	3.599	116.659	15.397	8.226
Aracajú.....	289	1.761		144	175	1.594	14.084		1.788	2.566
Salvador.....	7.776	4.350	25.806	286	2.725	63.576	41.702	262.859	10.941	36.002
Vitória.....			336					5.184		
Rio de Janeiro.....	43.205	54.457	71.865	79.637	87.676	401.918	701.001	1.504.547	1.738.624	1.768.199
Santos.....	24.510	38.507	90.654	64.410	55.211	267.726	489.561	1.261.923	902.779	925.384
Paranaguá.....		46	51	316	1.983		591	368	12.047	30.397
Fóz do Iguassú.....	290			30		1.475			286	
São Francisco.....		362	10				6.964	957		
Itajaí.....	769			1.147	2.130	12.715			13.068	49.761
Florianópolis.....	427	1.364	389	233		2.366	19.804	6.476	5.216	
Rio Grande.....	1.342	1.480	4.370		4.096	13.349	16.534	37.442		51.030
Pelotas.....	332	150	214			1.635	888	2.441		
Porto Alegre.....	3.812	2.363	453	1.793	4.989	26.872	42.939	12.930	50.557	89.521
Sant'Ana do Livramento.....	126	4.627	1.234	1.740	181	2.321	44.147	20.355	22.542	4.215
Uruguiana.....	1.370	219		1.785		6.999	591		31.478	
Porto Murinho.....		90					582			
Corumbá.....			309					5.565		
Total em quilos.....	115.928	146.590	297.034	189.362	190.229	992.323	1.684.156	4.138.609	3.489.856	3.666.908
Valor por unidade.....						8\$559	11\$438	13\$934	18\$429	19\$276
46 A Bombas não especificadas e compressores de ar. Pumps, unenumerated, and air compressors. Pompes non dénommées et compresseurs d'air.										
Alemanha.....			142.562	157.636	52.571			2.312.849	2.248.468	1.072.482
Argentina.....			722	3.735	17.256			11.851	10.955	20.218
Austria.....				506					17.673	
Dinamarca.....			2.150	2.288	25.005			38.723	43.613	287.457
Estados-Unidos.....			328.645	364.847	307.032			4.475.530	5.419.044	4.175.274
França.....			5.340	4.179	2.913			168.533	95.562	39.448
Grã-Bretanha.....			62.213	44.194	62.258			927.541	702.260	604.060
Holanda.....				7.950	2.350				69.450	12.440
Italia.....			27.124	23.873	3.168			540.062	552.157	55.338
Japão.....			125	655	293			2.423	2.405	3.940
Portugal.....			11	326	537			236	3.090	5.208
Possessões britânicas:										
Canadá.....				8					197	
Jamaica.....			153					738		
Possessão francesa: Senegal.....			293					3.882		
Suecia.....			6.254	9.745	11.721			83.588	188.456	231.870
Suiça.....			163	2.046	16.281			5.803	49.210	195.384
Techeoslovaquia.....			574	2.167	93			15.793	44.692	2.839
União belgo-luxemburguesa.....			4.826	1.693	53			71.011	17.551	2.171
Uruguai.....			6.000					54.665		
Total em quilos.....			587.655	625.848	501.531			8.713.228	9.469.783	6.708.129
Equivalente em ££, ouro.....								60,545	66,663	50,664
Manáus.....			19	821	2.193			981	26.087	28.369
Belém.....			8.356	12.106	3.026			182.826	80.360	55.148
São Luiz.....				260	1.855				4.151	24.212
Parnaíba.....			1.497	19	1.664			59.119	2.069	57.826
Fortaleza.....			7.069	5.262	2.394			153.042	84.721	50.114
Natal.....			293	1.490	2.917			3.882	35.772	98.050
Cabedelo.....			2.792	1.639	586			54.952	44.874	5.602
Recife.....			31.377	38.827	6.176			508.696	537.027	82.514
Maceió.....			1.919	1.963				41.063	27.783	
Aracajú.....				830					16.932	
Salvador.....			3.034	20.839	5.125			44.851	193.666	64.579
Vitória.....			118	242				1.559	9.468	

CLASSE III { ARTIGOS MANUFATURADOS.
MANUFACTURED ARTICLES.
ARTICLES MANUFACTURÉS.

ANOS..... } 1933 - 1937
YEARS..... }
ANNÉES... }

PAÍSES DE PROCEDÊNCIA E PORTOS DE DESTINO Countries of Consignment and Ports of Destination Pays de Provenance et Ports de Destination	QUANTIDADE QUANTITY QUANTITÉ					VALOR A BORDO NO BRASIL Value C. I. F. Valeur à bord au Brésil				
						MILRÉIS				
	1933	1934	1935	1936	1937	1933	1934	1935	1936	1937
242 a 283 - Máquinas, aparelhos, utensílios, etc. (continuação).										
246 A - Bombas não especificadas e compressores de ar (continuação).										
Rio de Janeiro.....			313.003	342.003	317.410			5.000.393	5.168.349	4.225.991
Santos.....			185.506	171.803	115.417			2.211.152	2.800.112	1.667.571
Paranaguá.....			2.618	3.654	1.017			42.753	89.543	19.420
Antonina.....			20	23				1.206	1.238	
São Francisco.....			789	14				32.317	1.229	
Itajaí.....			1	150	73			698	7.106	5.286
Florianópolis.....			797	845				7.388	14.637	
Rio Grande.....			9.257	10.792	17.512			119.710	85.297	23.795
Pelotas.....			425	2	152			5.980	444	9.708
Porto Alegre.....			10.856	11.357	23.959			141.799	216.320	288.104
Bagé.....					16					821
Sant'Ana do Livramento.....			7.399	907	39			89.398	22.598	1.019
Uruguiana.....			510					7.863		
Total em quilos.....			587.655	625.848	501.531			8.713.228	9.469.783	6.708.129
Valor por unidade.....								14\$325	16\$131	13\$376
246 B { Compressores para máquinas frigoríficas. (1) Compressors for frigorific machines. Compresseurs pour machines frigorifiques.										
Alemanha.....					14.002					240.459
Dinamarca.....					5.647					67.523
Estados- Unidos.....					42.097					565.851
Grã-Bretanha.....					27.748					193.581
Suíça.....					28					3.430
Total em quilos.....					89.522					1.070.844
Equivalente em £l, ouro.....										8,24
Belém.....					1.548					20.297
Recife.....					383					10.736
Rio de Janeiro.....					52.936					630.794
Santos.....					30.498					347.145
São Francisco.....					2.672					32.853
Florianópolis.....					222					7.187
Rio Grande.....					89					1.093
Porto Alegre.....					1.174					20.739
Total em quilos.....					89.522					1.070.844
Valor por unidade.....										11\$964
247 { Caldeiras (inclusive para locomotivas). Boilers (inclusively for locomotives). Chaudières (inclusivement pour locomotives).										
Alemanha.....	137.082	94.423	305.455	330.637	86.936	540.074	411.680	1.808.191	1.230.767	650.75
Argentina.....	38.638		24		186.707	124.978		628		522.25
Estados- Unidos.....	19.780	46.351	141.265	446.231	206.740	181.070	107.103	702.301	2.807.601	1.703.94
França.....	38.933	872	1.596	984	47.510	154.796	7.184	13.346	13.112	326.41
Grã-Bretanha.....	291.938	966.779	987.268	699.876	1.279.766	1.739.451	4.101.703	3.954.906	3.648.453	5.153.59
Holanda.....	2.990	12.655	13.126	26.748	46.009	5.427	23.266	78.693	67.436	116.75
Italia.....	132		36.633		20.375	2.407		26.188		69.28
Japão.....		3.630		1	226		5.341		51	11
Suecia.....			87	2.710	4.720			4.862	62.571	52.57
Suíça.....		1.308	16.675	198	727		17.202	90.800	18.680	31.30
União belgo-luxemburguesa.....			14.115					139.649		
Uruguai.....	2.400			1.363	21.000	4.130			11.086	97.53
Total em quilos.....	531.893	1.126.018	1.516.244	1.508.748	1.900.716	2.752.333	4.673.482	6.819.564	7.859.757	8.724.53
Equivalente em £l, ouro.....						32,606	47,558	49,352	54,933	65,81

(1) Até 1936, incluída na classe 256 G.

(1) Up to 1936, included under class 256 G.

(1) Jusqu'à 1936, compris sous la classe 256 G.

CLASSE III { ARTIGOS MANUFATURADOS.
MANUFACTURED ARTICLES.
ARTICLES MANUFACTURÉS.

ANOS..... } 1933 - 1937
YEARS..... }
ANNÉES.... }

PAÍSES DE PROCEDÊNCIA E PORTOS DE DESTINO Countries of Consignment and Ports of Destination Pays de Provenance et Ports de Destination	QUANTIDADE QUANTITY QUANTITÉ					VALOR A BORDO NO BRASIL Value C. I. F. Valeur à bord au Brésil				
						MILRÉIS				
	1933	1934	1935	1936	1937	1933	1934	1935	1936	1937
242 a 283 - Máquinas, aparelhos, utensílios, etc. (continuação).										
247 - Caldeiras inclusive para locomotivas (continuação).										
Manaus.....	14.712	597	3.323		12.458	50.844	6.257	11.642		38.243
Belém.....	23.636	25.500	42.195	1.615	380.637	52.873	78.845	239.873	11.754	1.044.196
São Luiz.....	10.172	2.514	45.514	1.492	1.765	71.070	11.226	234.704	7.327	22.689
Parnaíba.....					12.208					201.710
Fortaleza.....	7.928	10.311	214.988	53.210	15.487	19.370	28.076	394.665	372.892	157.977
Natal.....	8.448	107	8.850			73.189	2.984	139.763		
Cabedelo.....	27.147	129.874	790	90.926	616	79.820	540.897	2.271	333.761	4.937
Recife.....	2.793	131.967	263.526	293.604	272.749	8.842	422.079	1.438.648	833.942	1.003.655
Maceió.....	2.687	22.261	218	1.262	123	30.374	28.304	1.960	7.339	8.137
Aracajú.....			15.690					49.518		
Salvador.....	6.859	989	141.779	14.915	403	63.780	5.605	938.378	57.348	5.719
Rio de Janeiro.....	342.465	349.894	277.974	321.594	251.905	2.019.078	2.431.394	1.230.338	1.738.685	1.882.883
Santos.....	38.809	49.080	385.654	320.745	503.162	135.527	125.161	1.524.729	1.882.484	2.598.929
Paranaguá.....	9					749				
Fóz do Iguaçu.....	6.788		24			18.682		628		
São Francisco.....	233		108		971	2.760		1.416		13.178
Itajaí.....			41					2.243		
Rio Grande.....	5.080	392.511	104.425	8.480	134.340	8.230	926.812	454.536	59.962	411.283
Pelotas.....	1.517			1	25	4.480			17	1.226
Porto Alegre.....	760	7.275	4.142	374.702	274.562	6.369	48.639	82.079	2.326.445	1.151.195
Sant'Ana do Livramento.....		3.138	7.003	4.209			17.167	72.173	12.472	
Uruguiana.....	31.850				18.300	106.296				81.036
Corumbá.....				21.993	21.000				215.329	97.537
Total em quilos.....	531.893	1.126.018	1.516.244	1.508.748	1.900.716	2.752.333	4.673.482	6.819.564	7.859.757	8.724.530
Valor por unidade.....						5\$174	4\$150	4\$497	5\$209	4\$590
248 { Chocadeiras e criadeiras. Incubators and brooders. Couveuses et éleveuses.										
Alemanha.....	1.595	144	4.107	701	1.212	8.692	3.973	34.789	28.064	35.749
Argentina.....					46					770
Estados- Unidos.....	1.082	1.487	395	1.705	91	17.989	17.016	4.779	33.767	2.024
Grã-Bretanha.....	2.690	645	52		1.041	24.613	9.823	1.420		16.437
Holanda.....		46					624			
Japão.....			100	111	175			564	2.530	1.938
Total em quilos.....	5.367	2.322	4.654	2.517	2.565	51.294	31.436	41.552	64.361	56.918
Equivalente em ££, ouro.....						681	329	279	447	428
Belém.....					1					350
São Luiz.....		47	14				621	239		
Recife.....					75					1.324
Salvador.....			3.365					18.306		
Rio de Janeiro.....	3.702	1.033	596	774	2.163	29.488	16.222	17.423	28.609	44.479
Santos.....	1.665	1.242	296	1.743	280	21.806	14.593	2.985	35.752	9.897
Paranaguá.....			443					2.599		
Porto Alegre.....					46					868
Total em quilos.....	5.367	2.322	4.654	2.517	2.565	51.294	31.436	41.552	64.361	56.918
Valor por unidade.....						9\$557	13\$538	8\$928	25\$570	22\$190
248 A { Enxadas, pás, picaretas e semelhantes. Hoes, shovels, pick-axes, and similars. Bêches, pelles, pics et similaires.										
Alemanha.....	995.109	1.015.679	1.897.617	2.572.153	3.159.097	3.763.793	4.435.728	9.315.495	10.933.161	13.723.454
Argentina.....	726	170	30	1.382	38	10.761	2.866	483	26.214	2.640
Austria.....	9.364	12.561	10.327	22.316	42.627	69.300	110.353	107.336	222.176	387.412
Estados- Unidos.....	523.072	355.252	322.043	382.702	654.121	2.693.511	1.959.793	2.283.763	2.488.708	3.896.646
França.....	7.849	4.506	4.228	5.510	6.878	83.264	68.023	79.657	101.290	98.830
Grã-Bretanha.....	4.917.574	3.228.260	2.143.108	2.615.587	3.075.993	15.648.653	12.483.335	10.363.476	13.066.287	15.156.541
Holanda.....	2.493	17.650	24.742			2.702	23.199	52.775		
Italia.....		2.586			66		6.468		763	
Japão.....	1.313	3.035	2.120	2.120	562	19.776	39.495	36.903	20.603	4.304
Noruega.....		16			46		248		914	
Polonia.....				165					2.103	

CLASSE III { ARTIGOS MANUFATURADOS.
MANUFACTURED ARTICLES.
ARTICLES MANUFACTURÉS.

ANOS..... } 1933 - 1937
YEARS..... }
ANNÉES.... }

PAÍSES DE PROCEDÊNCIA E PORTOS DE DESTINO Countries of Consignment and Ports of Destination Pays de Provenance et Ports de Destination	QUANTIDADE QUANTITY QUANTITÉ					VALOR A BORDO NO BRASIL Value C. I. F. Valeur à bord au Brésil				
						MILRÉIS				
	1933	1934	1935	1936	1937	1933	1934	1935	1936	1937
242 a 283 - Máquinas, aparelhos, utensílios, etc. (cont.)										
248 A - Enxadas, pás, picaretas e semelhantes (cont.)										
Portugal.....	20.217	17.140	15.151	4.434	8.358	86.384	89.136	73.793	28.277	60.666
Possessão britânica: Canadá.....					815					6.004
Suecia.....	13.600	10.090	4.842	14.186	3.450	47.878	43.839	37.057	98.910	22.210
Suiça.....	166	169		3		480	744		17	
Tchecoslovaquia.....					15					190
União belgo-luxemburguesa.....	16.140	36.423	5.996	125	406	63.495	68.579	32.007	1.145	6.331
Uruguai.....			190					1.190		
Total em quilos.....	6.507.623	4.703.537	4.430.394	5.620.795	6.952.360	22.489.997	19.331.806	22.388.935	26.990.568	33.365.258
Equivalente em £l, ouro.....						295,351	197,787	168,393	190,255	255,338
Manáus.....	31.142	36.994	25.183	33.233	33.797	224.946	268.866	241.271	212.964	219.748
Belém.....	62.087	53.156	50.744	69.604	78.509	317.990	245.227	317.584	420.160	493.650
São Luiz.....	107.970	75.602	78.158	122.993	90.294	474.272	409.866	545.954	865.470	595.436
Parnaíba.....	46.214	37.247	34.395	25.602	53.016	186.152	190.110	218.943	177.621	299.017
Fortaleza.....	77.367	164.703	149.329	162.285	171.273	152.389	495.870	738.537	755.558	828.500
Natal.....	29.431	45.401	11.017	24.597	10.844	68.882	116.429	47.670	106.947	47.060
Cabedelo.....	199.459	58.450	83.547	80.453	80.231	409.598	159.869	289.910	273.273	263.636
Recife.....	998.704	544.435	757.404	831.198	506.052	2.277.548	1.575.550	2.556.010	2.854.013	1.699.592
Mació.....	196.393	106.909	107.096	124.117	71.207	514.183	319.972	471.396	485.121	290.929
Aracajú.....	45.365	32.785	34.055	22.613	22.077	110.569	96.025	129.209	100.485	83.500
Salvador.....	442.866	258.522	276.751	417.536	546.632	1.069.872	1.283.914	1.465.668	2.088.975	2.718.886
Vitória.....	5.199	680		1.965		23.874	2.292		8.722	
Rio de Janeiro.....	1.902.955	1.437.310	1.172.088	1.597.891	2.396.285	7.407.252	6.238.909	6.075.977	7.275.472	11.189.817
Santos.....	1.992.268	1.513.390	1.291.916	1.729.394	2.137.890	8.041.631	6.669.283	7.612.697	9.566.535	11.209.325
Paranaguá.....	46.372	43.628	59.118	54.124	126.511	176.429	164.709	258.495	262.384	531.331
Antonina.....	2.539	3.855	1.529	1.222	22	8.563	9.870	5.515	4.720	32
Fóz do Iguaçu.....	726	170	30	637	30	10.761	2.866	483	12.754	345
São Francisco.....	5.764	5.204	9.565	8.227	19.851	21.065	18.417	46.961	31.820	83.146
Itajaí.....	4.168	1.775	18.287	13.826	14.368	14.204	5.846	66.381	63.888	72.327
Florianópolis.....	26.018	31.832	43.570	26.069	35.634	58.636	108.740	140.330	99.671	145.216
Rio Grande.....	30.624	15.971	12.277	21.631	30.022	83.923	54.717	57.208	95.084	135.775
Pelotas.....	30.616	36.575	23.279	40.806	79.259	123.409	159.264	126.326	225.940	418.500
Porto Alegre.....	223.303	198.807	190.648	210.474	447.885	713.575	734.730	972.530	1.000.195	2.033.336
Bagé.....		34	65	192	522		95	692	1.219	3.817
Sant'Ana do Livramento.....	73	102	255	106	33	244	380	2.726	1.572	986
Uruguiana.....					116					1.261
Porto Murinho.....			88					462		
Total em quilos.....	6.507.623	4.703.537	4.430.394	5.620.795	6.952.360	22.489.997	19.331.806	22.388.935	26.990.568	33.365.258
Valor por unidade.....						38,455	48,110	58,053	48,801	48,799
249 { Ferramentas e utensílios não especificados. Tools and utensils, unenumerated. Instruments et outils non dénommés.										
Alemanha.....	470.691	420.525	575.587	20.984	20.321	5.365.802	5.773.615	9.023.232	447.048	530.890
Argentina.....	6.029	1.866	676	8.947	339	3.979	15.283	21.616	19.945	7.194
Austria.....	233	82	1.952	16	7	5.542	2.245	13.733	306	152
Dinamarca.....	292	1.465	1.240			2.446	14.994	24.655		
Espanha.....		9					125			
Estados Unidos.....	307.885	321.985	416.434	37.996	40.139	4.289.578	4.578.142	5.474.342	574.336	527.986
Finlandia.....			80				902			
França.....	25.041	20.611	5.430	213	137	617.577	471.112	238.702	8.496	17.824
Grã-Bretanha.....	217.795	257.112	136.205	771	411	1.835.675	2.258.481	1.942.571	30.572	23.134
Holanda.....	1.365	3.299	4.445		1.449	23.242	59.061	40.401		5.087
Italia.....	2.377	2.391	296			29.102	26.237	10.980		
Japão.....	3.274	6.764	9.017	436	583	39.788	78.111	135.800	3.749	7.028
Noruega.....	12		230			171		8.682		
Portugal.....	65.598	67.413	90.584			763.288	394.247	1.277.414		
Possessão francesa: Siria.....		2			18		35			166
Suecia.....	7.525	8.802	6.678	79	45	148.071	164.365	138.009	2.883	606
Suiça.....	1.615	2.995	85	146		15.209	18.148	9.016	7.973	
Tchecoslovaquia.....	430			235	127	11.144		4.767		2.037
União belgo-luxemburguesa.....	23.043	45.808	12.500		2	216.347	363.672	309.258		70
Uruguai.....			4					700		
Total em quilos.....	1.133.206	1.161.129	1.261.443	69.823	63.578	13.368.041	14.717.873	18.670.013	1.100.075	1.122.174
Equivalente em £l, ouro.....						172,850	149,988	192,434	7,754	8,598

CLASSE III { ARTIGOS MANUFATURADOS.
MANUFACTURED ARTICLES.
ARTICLES MANUFACTURÉS.

ANOS..... } 1933 - 1937
YEARS..... }
ANNÉES.... }

PAÍSES DE PROCEDÊNCIA E PORTOS DE DESTINO Countries of Consignment and Ports of Destination Pays de Provenance et Ports de Destination	QUANTIDADE QUANTITY QUANTITÉ					VALOR A BORDO NO BRASIL Value C. I. F. Valeur à bord au Brésil				
						MILRÉIS				
	1933	1934	1935	1936	1937	1933	1934	1935	1936	1937
242 a 283 - Máquinas, aparelhos, utensílios, etc. (continuação)										
249 - Ferramentas e utensílios não especificados (continuação).										
Manáus.....	14.480	10.971	8.136	133	117	163.159	163.013	153.454	2.327	3.340
Belém.....	12.283	14.223	14.558	93	110	178.217	220.410	306.610	3.338	3.565
São Luiz.....	17.220	8.407	4.167	3	22	151.159	121.655	73.022	278	603
Parnaíba.....	912	390	427		10	10.637	6.664	7.409		283
Fortaleza.....	11.905	10.480	15.129	472	227	121.168	150.774	256.512	11.810	3.996
Natal.....	1.446	653	1.941	5	2	12.591	7.589	31.846	155	30
Cabedelo.....	5.070	4.956	5.404	68	20	56.703	76.481	95.076	1.547	995
Recife.....	54.920	55.432	86.255	500	584	578.410	737.632	1.062.026	11.375	27.791
Maceió.....	4.258	4.484	5.581	28	62	57.409	78.851	101.111	491	2.189
Aracaju.....	1.053	1.583	1.308		10	7.655	18.448	22.457		899
Salvador.....	17.017	25.629	20.420	167	758	201.971	297.009	321.232	4.317	25.598
Vitória.....	301		366			5.607	72	9.876		
Rio de Janeiro.....	410.069	458.472	465.516	49.983	51.808	5.083.872	5.375.635	6.109.699	816.374	805.792
Santos.....	443.214	439.817	476.213	5.448	5.165	5.205.837	5.856.500	7.669.069	155.169	147.386
Paranaguá.....	23.236	18.774	17.808	1.378	382	280.432	263.818	309.713	8.157	8.147
Antonina.....	846	522	889	3		9.736	7.299	13.022	120	
Fóz do Iguassú.....	129	20	5	54		2.767	449	324	548	
São Francisco.....	4.981	2.324	4.055	62	73	80.322	40.369	103.824	1.897	1.128
Itajá.....	1.783	1.368	4.764	29	84	28.342	19.937	83.090	985	2.064
Florianópolis.....	10.821	11.285	12.704	70	84	104.224	149.353	257.555	2.724	3.553
Rio Grande.....	9.095	5.557	3.899	1	708	78.023	77.739	64.430	1.273	10.962
Pelotas.....	8.211	7.363	9.375	271	283	99.464	127.759	171.986	8.698	5.629
Porto Alegre.....	79.118	76.345	102.010	2.166	2.878	841.425	900.401	1.434.950	49.130	65.787
Bagé.....	362	72	39		22	5.396	1.609	564		1.072
Sant'Ana do Livramento.....	304	2.002	462	8.889	150	3.220	18.407	11.495	19.362	997
Uruguaiana.....	72				19	295				368
Corumbá.....			12					261		
Total em quilos.....	1.133.206	1.161.129	1.261.443	69.823	63.578	13.368.041	14.717.873	18.670.013	1.100.075	1.122.174
Valor por unidade.....						11\$796	12\$675	14\$801	15\$755	17\$650
249 A { Ferramentas manuais e utensílios para oficinas. Hand tools and utensils for workshops. Outils à main et ustensils pour ateliers.										
Alemanha.....				735.440	922.455				9.655.564	12.498.697
Argentina.....				1.869	1.824				19.353	24.641
Austria.....				2.033	26.322				25.117	278.744
Dinamarca.....				1.202	743				22.169	11.563
Estados- Unidos.....				372.795	497.699				7.142.540	8.837.347
França.....				16.646	28.592				334.135	590.251
Grã-Bretanha.....				132.260	199.557				1.929.412	2.730.010
Holanda.....				29	37				4.466	1.464
Italia.....				495	3.933				7.832	56.147
Japão.....				3.967	18.171				60.838	198.014
Portugal.....				86.556	122.867				1.093.019	1.508.970
Possessão britânica: Canadá.....				693	272				62.678	26.527
Suecia.....				15.220	10.888				216.099	191.845
Suíça.....				79	102				2.603	2.378
Tchecoslovaquia.....				31	121				1.004	12.648
União belgo-luxemburguesa.....				4.722	10.612				63.959	33.284
Uruguai.....					45					361
Total em quilos.....				1.374.037	1.844.240				20.640.788	27.002.891
Equivalente em ££, ouro.....									145,589	205,615
Manáus.....				11.095	19.759				198.541	322.453
Belém.....				19.000	26.422				358.786	415.809
São Luiz.....				4.551	5.832				73.416	90.346
Parnaíba.....				130	2.231				2.908	40.986
Fortaleza.....				20.583	26.452				340.646	403.783
Natal.....				5.522	4.696				78.726	67.099
Cabedelo.....				9.481	5.085				127.452	94.365
Recife.....				65.579	93.519				971.204	1.143.193
Maceió.....				21.092	3.669				216.465	52.513

CLASSE III { ARTIGOS MANUFATURADOS.
MANUFACTURED ARTICLES.
ARTICLES MANUFACTURÉS.

ANOS..... } 1933 - 1937
YEARS..... }
ANNÉES... }

PAÍSES DE PROCEDÊNCIA E PORTOS DE DESTINO Countries of Consignment and Ports of Destination Pays de Provenance et Ports de Destination	QUANTIDADE QUANTITY QUANTITÉ					VALOR A BORDO NO BRASIL Value C. I. F. Valeur à bord au Brésil				
						MILRÉIS				
	1933	1934	1935	1936	1937	1933	1934	1935	1936	1937
242 a 283 - Máquinas, aparelhos, utensílios, etc. (continuação).										
249 A - Ferramentas, manuais e utensílios para oficinas (continuação).										
Aracajú.....				2.790	3.647				37.511	63.704
Salvador.....				39.124	74.253				591.087	967.860
Vitória.....				1.287	472				15.653	13.499
Rio de Janeiro.....				421.467	594.320				6.554.243	8.780.902
Santos.....				541.129	689.091				8.043.363	10.459.315
Paranaguá.....				37.104	52.439				566.630	778.086
Antonina.....				970	176				22.128	3.546
Fóz do Iguassú.....				60	116				1.136	1.313
São Francisco.....				7.467	9.858				103.423	146.057
Itajaf.....				4.261	4.959				76.182	84.131
Florianópolis.....				11.024	20.129				191.161	268.735
Rio Grande.....				7.469	14.122				57.653	152.200
Pelotas.....				12.881	20.953				201.716	350.151
Porto Alegre.....				129.286	170.292				1.796.999	2.270.053
Bagé.....				161	516				3.795	12.721
Sant Ana do Livramento.....				524	599				9.964	11.876
Uruguiana.....					633					8.195
Total em quilos.....				1.374.037	1.844.240				20.640.788	27.002.891
Valor por unidade.....									16\$022	14\$641
249 B { Ferramentas e utensílios de máquinas. Tools and utensils for machine tools. Outils et ustensiles pour machines-outils.										
Alemanha.....				113.194	135.631				2.858.964	3.143.551
Argentina.....				3.023	32				18.879	6.190
Austria.....				150	400				12.818	45.158
Dinamarca.....					431					33.289
Estados- Unidos.....				71.745	76.557				1.652.959	1.811.550
França.....				3.777	8.526				147.091	232.520
Grã-Bretanha.....				22.738	158.403				715.282	1.582.388
Holanda.....				1.270	1.625				56.152	36.587
Italia.....				44	15.912				1.213	136.045
Japão.....				2.873	857				50.046	12.633
Portugal.....				2	62				84	4.532
Possessão britânica: Canadá.....				401	702				6.505	15.368
Suecia.....				3.938	786				141.065	50.126
Suiça.....				2.608	47				48.245	1.713
Tchecoslovaquia.....				17	313				120	6.947
União belgo-luxemburguesa.....				24	10.337				2.265	59.148
Uruguai.....					1.113					22.720
Total em quilos.....				225.804	411.734				5.706.688	7.200.465
Equivalente em ££, ouro.....									40,408	55,643
Manaus.....				24	3.963				3.484	111.603
Belém.....				601	2.120				39.588	80.258
São Luiz.....				233	851				11.872	26.354
Parnaíba.....					4					1.191
Fortaleza.....				54	1.401				3.291	47.094
Cabedelo.....				1.203	560				28.430	8.466
Recife.....				9.632	11.720				191.192	267.108
Maceió.....				352	1.069				14.391	43.080
Aracajú.....				871	402				9.825	9.595
Salvador.....				1.070	5.924				53.661	83.759
Vitória.....					34					865
Rio de Janeiro.....				116.311	69.548				2.805.792	2.047.395
Santos.....				70.080	274.396				2.053.183	3.625.340
Paranaguá.....				1.314	405				26.827	16.572
Antonina.....				52	58				1.942	1.926
Fóz do Iguassú.....				10					68	
São Francisco.....				2.082	4.758				114.828	149.661
Itajaf.....				2.029	1.041				31.094	42.493
Florianópolis.....				438	1.826				21.633	27.125
Rio Grande.....				3.793	3.315				37.826	107.249

CLASSE III { ARTIGOS MANUFATURADOS.
MANUFACTURED ARTICLES.
ARTICLES MANUFACTURÉS.

ANOS..... } 1933 - 1937
YEARS..... }
ANNÉES.... }

PAÍSES DE PROCEDÊNCIA E PORTOS DE DESTINO Countries of Consignment and Ports of Destination Pays de Provenance et Ports de Destination	QUANTIDADE QUANTITY QUANTITÉ					VALOR A BORDO NO BRASIL Value C. I. F. Valeur à bord au Brésil				
						MILRÉIS				
	1933	1934	1935	1936	1937	1933	1934	1935	1936	1937
42 a 283 - Máquinas, aparelhos, utensílios, etc. (continuação).										
49 B - Ferramenta e utensílios de máquinas (continuação).										
Pelotas.....				1.039	486				20.972	9.550
Porto Alegre.....				14.430	26.753				230.880	420.123
Sant'Ana do Livramento.....				186	380				5.909	62.319
Corumbá.....					720					11.339
Total em quilos.....				225.804	411.734				5.706.688	7.200.465
Valor por unidade.....									25\$272	17\$488
49 C { Ferramentas pneumáticas. (1) { Pneumatic tools. (1) { Outils pneumatiques.										
Alemanha.....				7.223	20.340				132.851	347.711
Austria.....					54					3.966
Estados- Unidos.....				10.964	34.255				635.105	1.365.700
França.....				341	706				33.647	16.397
Grã-Bretanha.....				7.673	4.002				181.176	342.421
Japão.....				56	49				594	562
Portugal.....					45					755
Suecia.....				2.245	5.706				147.749	334.716
Uruguai.....					78					3.711
Total em quilos.....				28.502	65.235				1.131.122	2.415.939
Equivalente em ££, ouro.....									8,017	18,365
Manáus.....					45					755
Belém.....				23	1.284				842	58.789
Fortaleza.....				1.157	14.352				73.316	366.118
Natal.....					39					5.901
Cabedelo.....				381	562				25.228	34.088
Recife.....				120	1.086				8.139	95.016
Salvador.....				239	496				20.309	35.204
Vitória.....				2.153					17.332	
Rio de Janeiro.....				17.840	40.124				910.814	1.484.607
Santos.....				6.589	5.878				75.142	270.942
Paranaguá.....					109					1.246
Porto Alegre.....					1.260					63.273
Total em quilos.....				28.502	65.235				1.131.122	2.415.939
Valor por unidade.....									39\$686	37\$053
49 D { Micrômetros, aparelhos calibradores e semelhantes. (1) { Micrometers, calibrating apparatus and similars. (1) { Micrômetros, appareils calibreurs et similaires.										
Alemanha.....					2.066					246.850
Argentina.....					1					391
Austria.....										2.522
Estados- Unidos.....					578					123.831
França.....										121
Grã-Bretanha.....					169					19.573
Holanda.....					449					27.319
Itália.....					30					1.533
União belgo-luxemburguesa.....					1					1.025
Total em quilos.....					3.294					423.165
Equivalente em ££, ouro.....										3,162

(1) Até 1936, incluída na classe 249 A.
(1) Up to 1936, included under class 249 A.
(1) Jusqu'à 1936, compris sous la classe 249 A.

CLASSE III { ARTIGO MANUFATURADOS.
MANUFACTURED ARTICLES.
ARTICLES MANUFACTURÉS.

ANOS..... } 1933 - 1937
YEARS..... }
ANNÉES.... }

PAÍSES DE PROCEDÊNCIA E PORTOS DE DESTINO Countries of Consignment and Ports of Destination Pays de Provenance et Ports of Destination	QUANTIDADE QUANTITY QUANTITÉ					VALOR A BORDO NO BRASIL Value C. I. F. Valeur à bord au Brésil				
						MILRÉIS				
	1933	1934	1935	1936	1937	1933	1934	1935	1936	1937
242 a 283 - Máquinas, aparelhos, utensílios, etc. (continuação).										
249 D - Micrômetros, aparelhos calibradores e semelhantes (continuação).										
Manáus.....										190
Belém.....					2					328
Fortaleza.....					2					489
Cabedelo.....					2					876
Recife.....					37					4.950
Maceió.....					2					745
Salvador.....					3					909
Rio de Janeiro.....					2.489					271.124
Santos.....					667					129.209
Paranaguá.....					15					1.446
São Francisco.....					4					468
Itajaf.....					1					154
Rio Grande.....					2					440
Pelotas.....					7					1.215
Porto Alegre.....					60					10.352
Sant'Ana do Livramento.....					1					253
Uruguaiana.....										17
Total em quilos.....					3.294					423.165
Valor por unidade.....										128\$466
250 { Guindastes. Cranes. Grues.										
Alemanha.....	8.105	22.027	195.360	231.146	1.127.123	76.978	97.505	1.298.911	1.683.860	5.567.289
Argentina.....		450	53				305	515		21.290
Dinamarca.....					3.030					1.712.027
Estados-Unidos.....	31.415	107.121	75.570	139.799	240.711	227.390	598.073	432.888	845.164	55.609
França.....			7.216	6.447				47.483		594.211
Grã-Bretanha.....	56.175	217.745	6.375	297.628	132.099	252.089	851.890	124.585	1.578.462	7.605
Noruega.....				894						23.154
Suecia.....		229	983	2.594	2.206		3.690	11.431	32.412	52.364
Suíça.....					9.616					41.718
União belgo-luxemburguesa.....	4.056	36.077	22.949	60.728	2.639	4.786	238.344	327.379	312.695	
Total em quilos.....	99.751	383.649	308.506	739.236	1.517.424	561.243	1.789.807	2.243.192	4.515.807	8.012.053
Equivalente em £, ouro.....						6,766	18,040	15,487	32,030	61,687
Manáus.....			648					5.460		
Belém.....	182		64	250	3.554	1.110		1.329	5.212	36.884
São Luiz.....				1.600					17.052	
Parnaíba.....					2.047					18.769
Fortaleza.....	292	1.145	54.153	2.937	257	2.201	8.943	288.009	16.875	4.160
Cabedelo.....		5.279			405		15.591			8.621
Recife.....	1.202	533	1.204	1.403	2.629	8.695	10.571	17.164	30.618	48.420
Maceió.....	20			5.312	248	884				44.847
Salvador.....	159	161.304	7.347	6.086	5.915	4.235	608.509	50.672	33.529	66.545
Rio de Janeiro.....	37.165	121.616	126.689	584.941	1.188.312	217.454	633.406	978.423	3.366.905	5.406.601
Santos.....	31.077	43.900	113.186	135.167	293.463	118.514	208.518	844.096	963.819	2.219.616
Paranaguá.....				398	61				11.138	1.786
São Francisco.....	1.739		1.924		687	15.032		22.398		11.853
Itajaf.....				170	280				2.796	10.857
Florianópolis.....			1.047					26.108		
Rio Grande.....	27.915	5.585	154	950	3.001	193.118	41.789	2.589	21.756	62.091
Porto Alegre.....		43.837	2.013		16.113		262.175	5.048		105.449
Bagé.....					252					3.018
Sant'Ana do Livramento.....			77	22	200			1.896	1.260	2.624
Uruguaiana.....		450					305			
Total em quilos.....	99.751	383.649	308.506	739.236	1.517.424	561.243	1.789.807	2.243.192	4.515.807	8.012.053
Valor por unidade.....						5\$626	4\$665	7\$271	6\$108	5\$250

CLASSE III { ARTIGOS MANUFATURADOS.
MANUFACTURED ARTICLES
ARTICLES MANUFACTURÉS.

ANOS..... } 1933 - 1937
YEARS..... }
ANNÉES. . . }

PAÍSES DE PROCEDÊNCIA E PORTOS DE DESTINO Countries of Consignment and Ports of Destination Pays de Provenance et Ports de Destination	QUANTIDADE QUANTITY QUANTITÉ					VALOR A BORDO NO BRASIL Value C. I. F. Valeur à bord au Brésil				
						MILRÉIS				
	1933	1934	1935	1936	1937	1933	1934	1935	1936	1937
42 a 283 - Máquinas, aparelhos, utensílios, etc. (continuação).										
50 A { Guinchos manuais, sarilhos e semelhantes. Hand cranes, windlasses and similars. Grues à main, treuils et similaires.										
Alemanha.....			61.448	67.944	112.833			411.362	461.434	741.127
Argentina.....			760	655				1.546	13.419	
Estados- Unidos.....			102.977	81.258	80.593			641.542	804.296	719.713
França.....					979					7.078
Grã-Bretanha.....			12.045	21.049	22.493			94.517	126.724	164.288
Holanda.....			383					2.162		
Japão.....			207	909	502			1.116	2.789	1.590
Possessão britânica: Canadá.....				572	474				8.197	6.532
Suecia.....					456					6.610
União belgo-luxemburguesa.....			6.151	72	1.100			36.329	782	7.895
Total em quilos.....			183.971	172.469	219.430			1.188.574	1.417.641	1.644.833
Equivalente em ££, ouro.....								8,496	10,052	12,458
Manáus.....			57	630	888			454	3.254	5.359
Belém.....			2.460	841	1.395			30.884	6.662	11.901
São Luiz.....			548	1.568	535			7.692	21.410	3.923
Parnaíba.....			3		124			30		638
Fortaleza.....			2.183	527	2.820			20.960	4.419	33.691
Natal.....				399	623				13.342	7.521
Cabedelo.....			228	66				1.716	488	
Recife.....			4.742	4.119	4.069			35.017	38.636	28.960
Maceió.....				1.235	84				12.309	552
Aracajú.....					76					648
Salvador.....			1.239	656	3.161			13.027	9.160	21.293
Rio de Janeiro.....			87.734	52.245	68.683			470.041	376.275	566.370
Santos.....			69.121	77.716	111.100			499.666	471.791	734.529
Paranaguá.....			6.653	24.312	3.600			51.376	393.531	28.682
Antonina.....				12					210	
Itajaí.....					977					26.571
Florianópolis.....			1.901	2.447	6.278			20.904	29.665	56.884
Rio Grande.....			3.280	470	1.544			13.317	3.360	23.792
Pelotas.....			101	635	82			630	3.655	1.646
Porto Alegre.....			3.721	4.591	13.286			22.860	29.474	89.605
Sant'Ana do Livramento.....					105					2.270
Total em quilos.....			183.971	172.469	219.430			1.188.574	1.417.641	1.644.833
Valor por unidade.....								68,459	88,219	78,495
51 { Locomotivas. (1) { Locomotivas. (1) { Locomotivas.										
Alemanha.....	1.186.273	801.629	32	51	9	769.280	2.167.769	19.794.314	21.181.578	2.877.566
Estados- Unidos.....	279.202	197.155	6	2	2	1.615.243	1.488.596	4.620.558	1.104.025	1.541.379
França.....	11.112	892				94.462	3.901			
Grã-Bretanha.....	714.331	877.091	2	4	34	1.461.441	3.594.792	1.202.704	2.296.658	13.907.403
Holanda.....	363.174	268.141				197.827	167.867			
Possessão britânica: Canadá.....		2.360					28.126			
Suecia.....	629	2.117				8.480	10.976			
Suíça.....	565					24.290				
União belgo-luxemburguesa.....	1.573.947	987.390			7	947.557	717.106			5.968.303
Uruguai.....					1					78.349
Total por unidade (1).....	4.129.233	3.136.775	40	57	53	5.118.570	8.179.133	25.617.576	24.582.261	24.373.000
Equivalente em ££, ouro.....						61,831	83,010	171,971	172,438	193,749
Manáus.....		109					583			
Belém.....	41.913				1	91.463				21.872
São Luiz.....	20.194					81.500				
Parnaíba.....		7.753			2		34.397			
Fortaleza.....	76.685	26.067	5	6	2	392.868	251.111	1.803.340	3.232.690	1.021.963
Natal.....		6.991			1		54.878			37.057
Cabedelo.....	9.315	578			1	33.642	5.838		22.039	
Recife.....	54.455	157.286			2	269.944	585.137		183.300	

(1) - Até 1934 a unidade considerada era Kg
(1) - Until 1934, the unit considered was the Kg
(1) - Jusqu'à 1934, l'unité adoptée était le Kg

CLASSE III { ARTIGOS MANUFATURADOS.
MANUFACTURED ARTICLES.
ARTICLES MANUFACTURÉS.

ANOS..... } 1933 - 1937
YEARS..... }
ANNÉES... }

PAÍSES DE PROCEDÊNCIA E PORTOS DE DESTINO Countries of Consignment and Ports of Destination Pays de Provenance et Ports de Destination	QUANTIDADE QUANTITY QUANTITÉ					VALOR A BORDO NO BRASIL Value C. I. F. Valeur à bord au Brésil				
						MILRÉIS				
	1933	1934	1935	1936	1937	1933	1934	1935	1936	1937
242 a 233 - Máquinas, aparelhos, utensílios, etc. (continuação).										
251 - Locomotivas (continuação).										
(1)										
Maceió.....	762	3.003				6.556	14.491			
Salvador.....	24.574	257.717		2		56.887	814.286		1.134.020	
Vitória.....	1.485	30.616				14.782	92.218			
Rio de Janeiro.....	1.994.557	293.401	3	6	22	2.061.380	1.980.642	1.241.159	1.873.111	14.190.415
Angra dos Reis.....			6					4.392.683		
Santos.....	1.192.109	1.697.873	26	33	26	1.599.078	3.862.909	18.180.394	13.857.584	9.023.344
Paranaguá.....		1.708		6			11.561		4.237.576	
Antonina.....				1					41.891	
São Francisco.....	65.478	227.727		1		108.264	134.625			
Rio Grande.....	645.014	174.471				387.506	187.809			
Porto Alegre.....	2.692	250.879				14.700	146.634			
Sant'Ana do Livramento.....		596			1		2.014			78.349
Total por unidade (1).....	4.129.233	3.136.775	40	57	53	5.118.570	8.179.133	25.617.576	24.582.261	24.373.000
Valor por unidade.....						61\$831	83\$010	171\$971	172\$438	193\$749
251 A { Acessórios não especificados, para locomotivas. Accessories for locomotives, unenumerated. Accessoires pour locomotives, non dénommés.										
Alemanha.....			125.673	51.772	51.939			2.078.985	624.280	415.213
Argentina.....					304					12.177
Austria.....			296	262	99			22.166	14.213	5.834
Estados- Unidos.....			182.817	32.057	58.553			1.834.660	457.608	892.070
França.....			567	554	7.886			24.991	18.438	50.127
Grã-Bretanha.....			45.773	35.230	117.092			656.353	509.146	1.494.918
Holanda.....			2.133					2.431		
Japão.....					252					574
Suecia.....			26	2.027				1.472	81.538	
Suíça.....				2.634	1.246				58.715	15.835
União belgo-luxemburguesa.....			203.677	3.366	25.134			275.343	20.706	157.354
Total em quilos.....			560.962	127.902	262.505			4.896.401	1.784.644	3.044.411
Equivalente em £, ouro.....								33,476	12,551	22,851
Manaus.....					197					1.781
Belém.....			357		5.669			22.912		87.587
São Luiz.....			74.357	14.493				438.767	110.409	
Parnaíba.....			18.149	171				164.812	2.610	
Fortaleza.....			67.818	2.088	66.125			715.680	43.989	555.09
Natal.....			1.923		287			41.051		11.41
Cabedelo.....			1.619	155	337			19.510	8.938	6.46
Recife.....			16.155	10.430	50.227			161.432	112.749	546.65
Maceió.....			8	831	118			698	11.779	4.35
Salvador.....			38.853	173	28.950			492.586	23.078	516.06
Vitória.....			884		2.826			16.789		40.99
Rio de Janeiro.....			74.229	30.709	60.809			1.052.120	688.642	601.86
Angra dos Reis.....			23.535					734.181		
Santos.....			43.343	59.741	36.034			746.718	575.685	527.38
Paranaguá.....			5.354	5.087	6.420			46.848	129.542	68.97
Fóz do Iguassú.....					304					12.17
São Francisco.....			27.958	139	15			20.386	20.348	1.31
Itajaí.....			6.486		1.898			61.239		28.54
Rio Grande.....			159.915	2.804	2.211			159.682	38.342	28.72
Porto Alegre.....					61					4.51
Sant'Ana do Livramento.....			19	1.081	17			990	18.533	511
Total em quilos.....			560.962	127.902	262.505			4.896.401	1.784.644	3.044.411
Valor por unidade.....								83\$28	13\$953	11\$567
251 B { Trem unidade - Tração elétrica. Three unity coach - Electric traction. Train unité - Traction électrique.										
(2) Grã-Bretanha.....				9	55				10.639.438	30.945.515
Total por unidade.....				9	55				10.639.438	30.945.515
Equivalente em £, ouro.....									76,249	242,21

(1) Até 1934 a unidade era Kg.
(1) Until 1934 the unit was Kg.
(1) Jusqu'à 1934 l'unité était le Kg.

(2) Trem unidade compõe-se de um carro motor e dois carros simples.

CLASSE III { ARTIGOS MANUFATURADOS.
MANUFACTURED ARTICLES.
ARTICLES MANUFACTURÉS.

ANOS..... } 1933 - 1937
YEARS..... }
ANNÉES.... }

PAÍSES DE PROCEDÊNCIA E PORTOS DE DESTINO Countries of Consignment and Ports of Destination Pays de Provenance et Ports de Destination	QUANTIDADE QUANTITY QUANTITÉ					VALOR A BORDO NO BRASIL Value C. I. F. Valeur à bord au Brésil				
						MILRÉIS				
	1933	1934	1935	1936	1937	1933	1934	1935	1936	1937
242 a 283 - Máquinas, aparelhos, utensílios, etc. (continuação).										
251 B - Trem unidade - Tração elétrica (continuação).										
Rio de Janeiro.....				9	55				10.639.438	30.945.555
Total por unidade.....				9	55				10.639.438	30.945.555
Valor por unidade.....									1.182.159\$000	562.646\$000
251 C { Carro reboque de trem unidade. Waggon-drag unity. (1) Remorque de train unité.										
Grã-Bretanha.....					107					27.672.205
Total por unidade.....					107					27.672.205
Equivalente em ££, ouro.....										212,521
Rio de Janeiro.....					107					27.672.205
Total por unidade.....					107					27.672.205
Valor por unidade.....										258.618\$000
251 D { Acessórios de trem unidade. Accessories of waggon unity. (2) Accessoires de train unité.										
Grã-Bretanha.....					21.952					275.411
Total em quilos.....					21.952					275.411
Equivalente em ££, ouro.....										1,934
Rio de Janeiro.....					21.952					275.411
Total em quilos.....					21.952					275.411
Valor por unidade.....										128546
252 { Locomóveis. Locomobiles. Locomobiles.										
Alemanha.....	3.640	19.091	89.906	76.886	328.978	70.665	112.632	620.402	501.829	1.520.476
Argentina.....		3.120			3.168		15.879			3.659
Austria.....					9					1.050
Estados Unidos.....	92.067	615	596	5.618	5.415	557.012	7.812	12.361	53.497	61.620
França.....			57		21.207			1.316		52.479
Grã-Bretanha.....	13.200	59.512	24.051	312	20.440	47.962	233.215	167.143	5.153	142.691
Italia.....		21.730					38.481			
Total em quilos.....	108.907	114.068	114.610	82.816	379.217	675.639	408.019	801.222	560.479	1.781.975
Equivalente em ££, ouro.....						9,548	4,224	5,787	3,972	13,671
Belém.....		6.223	10.437	23.252	593		25.301	77.359	183.654	5.511
São Luiz.....				42	21.207				3.349	52.479
Parnaíba.....		5.605			6.690		23.800			63.572
Fortaleza.....			16.704		15.994			101.044		115.863
Cabedelo.....			3	6	8.527			628	721	77.186
Recife.....	2.635	45.948	7.373		45.966	10.113	158.284	68.632		185.873
Salvador.....		1.226		231			9.377		3.669	
Rio de Janeiro.....	601	2.264		5.519	8.388	25.062	42.885		46.036	52.528
Santos.....	103.271	35.895	79.370	8.269	107.584	614.935	64.260	527.700	69.192	607.567
Paranaguá.....	830	1.226	63	8.248	179	5.694	11.382	5.342	79.562	5.333

(1) Até 1936, incluída na classe 154.
(1) Up to 1936, included under class 154.
(1) Jusqu'à 1936, compris sous la classe 154.

(2) Até 1936, incluída na classe 154 A.
(2) Up to 1936, included under class 154 A.
(2) Jusqu'à 1936, compris sous la classe 154 A.

CLASSE III (ARTIGOS MANUFATURADOS.
MANUFACTURED ARTICLES.
ARTICLES MANUFACTURÉS.

ANOS..... } 1933 - 1937
YEARS..... }
ANNÉES.... }

PAÍSES DE PROCEDÊNCIA E PORTOS DE DESTINO Countries of Consignment and Ports of Destination Pays de Provenance et Ports de Destination	QUANTIDADE QUANTITY QUANTITÉ					VALOR A BORDO NO BRASIL Value C. I. F. Valeur à bord au Brésil				
						MILRÉIS				
	1933	1934	1935	1936	1937	1933	1934	1935	1936	1937
242 a 283 - Máquinas, aparelhos, utensílios, etc. (continuação).										
252 - Locomóveis (continuação).										
Florianópolis.....		120			522		1.206			4.043
Rio Grande.....	612	2.367		93	75.024	3.893	16.873		873	200.036
Pelotas.....	682	2.973	12	19.851	33	3.715	15.725	596	77.509	3.073
Porto Alegre.....	276	10.221	688	17.305	88.510	12.227	38.926	19.921	95.911	408.911
Total em quilos.....	108.907	114.068	114.610	82.816	379.217	675.639	408.019	801.222	560.479	1.781.975
Valor por unidade.....						6\$203	3\$576	6\$991	6\$767	4\$699
253 { Máquinas e aparelhos cinematográficos. Cinematograph (motion-picture) machines. Cinématographes.										
Alemanha.....	5.806	8.344	5.040	4.265	9.924	196.213	384.906	548.324	448.506	911.875
Argentina.....				90					14.713	
Austria.....					487					74.286
Espanha.....			4					676		
Estados- Unidos.....	1.809	1.254	2.452	2.784	2.128	160.852	85.842	240.895	321.069	288.932
França.....	136			81	901	7.846			21.079	171.734
Grã-Bretanha.....		8	141	120			284	13.489	7.001	
Holanda.....	146	1.567	1.347	1.110	4.452	2.560	45.224	144.627	125.245	283.070
Hungria.....					28					2.121
Italia.....	17					774				
Japão.....		22	147	1.157			732	1.909	11.775	
Suiça.....	239				12	6.216				2.401
União belgo-luxemburguesa.....		324	367	86	287		41.606	50.892	12.227	27.180
Total em quilos.....	8.153	11.519	9.498	9.693	18.219	374.461	558.594	1.000.792	961.615	1.761.599
Equivalente em ££, ouro.....						4,882	5,759	7,155	6,795	13,678
Manáus.....				147					9.160	
Belém.....					66					13.456
Fortaleza.....	14			8	114	2.472			1.022	13.860
Recife.....			8		127			1.829		6.852
Salvador.....	13	25	703			2.907	2.277	68.773		
Rio de Janeiro.....	7.568	10.963	7.633	8.976	16.184	332.507	517.576	807.491	885.606	1.470.694
Santos.....	558	501	1.047	562	1.721	36.575	35.678	108.899	65.827	254.534
Porto Alegre.....		30	107		7		3.063	13.800		2.206
Total em quilos.....	8.153	11.519	9.498	9.693	18.219	374.461	558.594	1.000.792	961.615	1.761.599
Valor por unidade.....						4\$929	4\$493	10\$106	9\$207	9\$690
254 { Fitas impressas para cinematógrafos. Cinematograph (motion-picture) films. Bobines ou films pour cinématographes.										
Alemanha.....	1.574	2.046	3.816	2.109	2.252	907.345	1.164.249	1.978.997	1.585.188	1.391.68
Argentina.....	40	25				4.725	3.281			
Austria.....				604	513				493.168	216.90
Espanha.....			22	22				8.211		8.029
Estados- Unidos.....	22.968	25.147	27.693	30.908	30.182	3.046.275	4.793.407	4.942.192	5.052.861	4.639.06
França.....	1.994	1.359	1.402	981	1.660	845.653	601.492	1.036.197	534.751	484.20
Grã-Bretanha.....	347	211	1.137	731	736	75.966	69.391	854.085	458.863	292.23
Holanda.....				6	3				2.619	1.33
Italia.....	838	402	271	100	169	1.077.718	785.072	218.860	65.689	254.24
Japão.....	51	114	150	10	21	877	3.006	9.920	4.935	5.42
Mexico.....				16					8.671	
Polonia.....		38					24.736			
Portugal.....	198	76	132	97	319	126.825	19.864	13.823	31.797	84.92
Possessão britânica: Palestina.....				14					3.344	
Suecia.....				18					2.407	
Tchecoslovaquia.....	103					45.331				
União belgo-luxemburguesa.....	192	239	70	94	256	57.608	79.109	24.424	23.512	56.00
Uruguai.....			35					15.563		
Total em quilos.....	28.305	29.657	34.728	35.710	36.111	6.188.323	7.493.607	9.102.272	8.225.834	7.426.11
Equivalente em ££, ouro.....						79,970	75,672	64,828	57,938	66,4

CLASSE III { ARTIGOS MANUFATURADOS.
MANUFACTURED ARTICLES.
ARTICLES MANUFACTURÉS.

ANOS..... } 1933 - 1937
YEARS..... }
ANNÉES... }

PAÍSES DE PROCEDÊNCIA E PORTOS DE DESTINO Countries of Consignment and Ports of Destination Pays de Provenance et Ports de Destination	QUANTIDADE QUANTITY QUANTITÉ					VALOR A BORDO NO BRASIL Value C. I. F. Valeur à bord au Brésil				
						MILRÉIS				
	1933	1934	1935	1936	1937	1933	1934	1935	1936	1937
242 a 283 - Máquinas, aparelhos, utensílios, etc. (continuação).										
254 - Fitas impressas para cinematógrafos (continuação).										
Belém.....					11					1.683
São Luiz.....	13		12			3.227		3.201		
Fortaleza.....	6				16	2.122				1.760
Recife.....			396		11			3.704		1.691
Rio de Janeiro.....	27.146	29.453	33.847	35.361	35.899	5.863.983	7.462.915	8.869.675	8.099.068	8.376.153
Santos.....	1.100	187	473	335	173	314.266	29.502	225.632	123.422	44.163
Paranaguá.....				14					3.344	
Itajaí.....										492
Porto Alegre.....					1					166
Uruguaiana.....	40	17				4.725	1.910			
Total em quilos.....	28.305	29.657	34.728	35.710	36.111	6.188.323	7.493.607	9.102.272	8.225.834	7.426.108
Valor por unidade.....						218\$630	252\$675	262\$102	230\$550	205\$646
254 A { Aparelhos sonoros para cinematógrafos e acessórios. Motion-picture sound equipment and accessories. Appareils sonores pour cinématographes et accessoires.										
Alemanha.....			316	301	1.224			33.358	43.225	155.549
Estados-Unidos.....			192	35	25			49.022	4.923	20.261
França.....										345
Holanda.....			242	154	831			15.249	7.086	30.380
Suecia.....				51					11.165	
Suça.....					20					242
União belgo-luxemburguesa.....					38					4.508
Total em quilos.....			750	541	2.138			97.629	66.399	211.285
Equivalente em ££, ouro.....								685	470	1,704
Rio de Janeiro.....			750	465	2.118			97.629	54.864	211.043
Santos.....				25	20				370	242
Porto Alegre.....				51					11.165	
Total em quilos.....			750	541	2.138			97.629	66.399	211.285
Valor por unidade.....								130\$835	122\$733	98\$823
255 { Acessórios não especificados para cinematógrafos. Accessories for motion-picture machines, unenumerated Accessoires non dénommés pour cinématographes.										
Alemanha.....	186	1.126	2.727	2.314	1.849	6.898	68.325	196.022	80.907	151.743
Argentina.....			86					5.982		
Estados-Unidos.....	848	734	531	1.462	1.465	38.396	31.891	61.296	124.565	139.486
França.....	179		57	110		5.294		6.709	13.481	
Grã-Bretanha.....	189				59	4.774				2.537
Holanda.....	60	203	436	486	1.345	2.823	10.745	33.362	68.494	69.621
Hungria.....					30					2.071
Japão.....					9					457
Portugal.....	3					130				
União belgo-luxemburguesa.....		34	196	14	90		2.269	19.554	1.958	6.277
Total em quilos.....	1.465	2.102	4.033	4.386	4.847	58.315	113.230	322.925	289.405	372.192
Equivalente em ££, ouro.....						818	1,175	2,266	2,042	2,801

CLASSE III { ARTIGOS MANUFATURADOS.
MANUFACTURED ARTICLES.
ARTICLES MANUFACTURÉS.

ANOS..... } 1933 - 1937
YEARS..... }
ANNÉES.... }

PAÍSES DE PROCEDÊNCIA E PORTOS DE DESTINO Countries of Consignment and Ports of Destination Pays de Provenance et Ports de Destination	QUANTIDADE QUANTITY QUANTITÉ					VALOR A BORDO NO BRASIL Value C. I. F. Valeur à bord au Brésil				
						MILRÉIS				
	1933	1934	1935	1936	1937	1933	1934	1935	1936	1937
242 a 283 - Máquinas, aparelhos, utensílios, etc. (continuação).										
255 - Acessórios não especificados para cinematógrafos (continuação).										
Belém.....		63		7			4.292		289	
Recife.....			3		31			662		1.706
Salvador.....		2	125		7		237	3.181		711
Rio de Janeiro.....	1.465	1.571	3.666	4.069	4.216	58.315	91.448	289.950	262.347	322.472
Santos.....		466	239	310	575		17.253	29.132	26.769	41.951
Porto Alegre.....					18					5.352
Total em quilos.....	1.465	2.102	4.033	4.386	4.847	58.315	113.230	322.925	289.405	372.192
Valor por unidade.....						398805	538867	808064	658983	768788
255 A (1) { Instalações completas para rádio-telegrafia e rádio-telefonía (receptoras e transmissoras), não especificadas. Complete installations for radiotelegraphy and radiotelephony (receivers and transmitters), unenumerated. Installations complètes pour radiotelegraphie et radiotelephonie (récepteurs et émetteurs), non dénommées.										
Alemanha.....					437					84.769
Estados- Unidos.....					11					179
Grã-Bretanha.....					12.425					1.560.128
Total em quilos.....					12.873					1.645.076
Equivalente em £L, ouro.....										11,639
Rio de Janeiro.....					12.873					1.645.076
Total em quilos.....					12.873					1.645.076
Valor por unidade.....										127892
256 { Aparelhos e acessórios para fotografias. Photographic apparatus and accessories. Appareils photographiques et accessoires.										
Alemanha.....	10.861	8.915	11.279	15.510	23.418	508.738	766.491	1.784.846	1.734.669	2.324.916
Argentina.....	57					4.090				
Austria.....				167	73				13.755	7.410
Estados- Unidos.....	1.950	4.788	14.403	9.837	7.631	71.999	255.562	823.281	955.086	481.942
França.....	331		17	62	1.873	28.445		2.665	6.982	155.052
Grã-Bretanha.....	96	98	149	532	3.561	3.549	2.741	4.959	23.205	192.946
Hungria.....					22					5.101
Italia.....	16				20	1.241				2.261
Japão.....				110	339				2.404	13.876
Suíça.....				664	51				121.511	37.501
Tchecoslovaquia.....					91					7.005
União belgo-luxemburguesa.....		1.687	354	29			18.644	18.623	2.486	
Total em quilos.....	13.311	15.488	26.202	26.911	37.079	618.062	1.043.438	2.634.374	2.860.098	3.228.010
Equivalente em £L, ouro.....						7,780	10,816	18,702	20,160	24,569
Manáus.....	1					1				
Belém.....	6			39	116	564			5.028	7.640
São Luiz.....	9	14	21	17	25	182	1.103	1.939	1.498	2.084
Parnaíba.....					1					927
Fortaleza.....	870	169	184	212	553	6.798	11.027	12.417	11.008	12.580
Cabedelo.....			5	138	20			2.584	12.057	3.511
Recife.....	427	6		83	722	7.457	8.780		10.035	20.006
Salvador.....	10	77		198	6	968	3.420		2.892	3.246
Vitória.....	5					517				
Rio de Janeiro.....	10.154	10.146	20.675	19.868	28.185	504.982	829.225	2.289.245	2.497.212	2.680.447

(1) Até 1936, incluída na classe 256 C.

(1) Up to 1936, included under class 256 C.

(1) Jusqu'à 1936, compris sous la classe 256 C.

CLASSE III { ARTIGOS MANUFATURADOS.
MANUFACTURED ARTICLES.
ARTICLES MANUFACTURÉS.

ANOS..... } 1933 - 1937
YEARS..... }
ANNÉES.... }

PAÍSES DE PROCEDÊNCIA E PORTOS DE DESTINO Countries of Consignment and Ports of Destination Pays de Provenance et Ports de Destination	QUANTIDADE QUANTITY QUANTITÉ					VALOR A BORDO NO BRASIL Value C. I. F. Valeur à bord au Brésil				
						MILRÉIS				
	1933	1934	1935	1936	1937	1933	1934	1935	1936	1937
242 a 283 - Máquinas, aparelhos, utensílios, etc. (contínução).										
256 - Aparelhos e acessórios para fotografia (cont.).										
Santos.....	1.346	4.398	5.219	5.820	6.817	78.701	164.654	305.743	285.677	454.991
Paranaguá.....		241		141			2.384		20.270	
Antonina.....	76					632				
Florianópolis.....										207
Rio Grande.....		65	6		72		3.633	1.922		5.317
Pelotas.....		10					400			
Porto Alegre.....	407	362	92	395	562	17.260	18.812	20.524	14.421	37.054
Total em quilos.....	13.311	15.488	26.202	26.911	37.079	618.062	1.043.438	2.634.374	2.860.098	3.228.010
Valor por unidade.....						46\$432	67\$370	100\$541	106\$279	87\$057
256 A { Placas fotográficas e "films" virgens para qual- quer uso. Photographic dry plates and sensitized films, not exposed. Plaques photographiques et films vierges pour tous usages.										
Alemanha.....	137.837	151.605	133.171	138.423	200.555	3.728.879	4.599.326	6.898.426	5.568.517	4.868.620
Austria.....				14					2.548	
Estados-Unidos.....	42.020	44.646	42.860	48.593	68.148	1.368.133	1.575.449	3.212.052	3.134.103	4.162.297
França.....	4.518	1.152	5	23	345	147.585	36.001	483	6.851	4.437
Grã-Bretanha.....	6.553	4.533	483	1.444	562	167.278	228.757	126.760	173.897	74.394
Holanda.....		13.483			1		172.440	37		1.641
Italia.....	5.074	2.473	13	36	2.802	156.465	93.888	1.863	18.744	118.087
Japão.....	426		49			1.213		1.232		
Suecia.....				10					5.979	
União belgo-luxemburguesa.....	73.983	44.050	42.756	34.682	35.276	826.003	833.046	1.041.100	1.001.045	1.122.736
Total em quilos.....	270.411	261.972	219.337	223.225	307.689	6.395.565	7.535.907	11.281.953	9.911.684	10.352.212
Equivalente em £, ouro.....						83,290	77,365	80,641	69,738	79,179
Manáus.....	690	503				14.581	9.688			
Belém.....	8	5	23	11	14	1.276	1.015	1.256	1.596	605
São Luiz.....	178	213				5.173	11.077			
Fortaleza.....	1.512	3.386	111	1.192	269	21.647	76.145	35.802	50.582	18.774
Cabedelo.....					11					1.731
Recife.....	755	691	1.656	2.516	2.005	7.733	6.517	31.106	64.252	57.499
Salvador.....	3.831	1.021	550	4	347	54.391	13.707	9.846	1.153	4.774
Rio de Janeiro.....	177.168	185.550	136.594	135.076	190.101	4.506.351	5.336.620	7.562.478	6.520.273	6.567.957
Santos.....	71.998	68.571	74.671	76.762	106.031	1.591.234	2.009.591	3.521.476	3.040.865	3.487.425
Paranaguá.....	724	33	557	2.264	2.395	11.515	1.287	7.480	65.522	23.544
Porto Alegre.....	13.547	1.999	5.175	5.400	6.516	181.664	70.860	112.509	167.441	189.903
Total em quilos.....	270.411	261.972	219.337	223.225	307.689	6.395.565	7.535.907	11.281.953	9.911.684	10.352.212
Valor por unidade.....						23\$651	28\$766	51\$436	44\$402	33\$845
256 B { Papel para fotografia ou albuminado. Photographic or albuminate paper. Papier pour photographie ou albuminé.										
Alemanha.....	18.839	31.510	29.272	36.676	34.233	653.576	1.370.621	1.441.241	1.653.550	1.264.936
Argentina.....		39					507			
Estados-Unidos.....	26.469	23.269	29.117	28.484	30.694	668.331	550.652	932.105	873.723	866.222
França.....	2.535	583	13	7	249	49.763	20.895	3.192	1.310	8.727
Grã-Bretanha.....	6.553	8.961	9.241	9.597	13.566	138.191	213.997	293.400	304.024	434.790
Holanda.....			771	396	213			24.107	17.841	12.760
Italia.....	2.147	176	702	378	1.079	71.425	4.635	17.092	7.261	22.327
Japão.....	711			60	15	13.008			1.530	619
Suecia.....			2.380					129.637		
Tchecoslovaquia.....					61					2.022
União belgo-luxemburguesa.....	44.949	17.268	38.009	37.739	42.264	684.000	387.756	1.021.622	959.913	1.065.568
Total em quilos.....	102.203	81.806	109.505	113.337	122.374	2.278.294	2.549.063	3.862.396	3.819.157	3.677.971
Equivalente em £, ouro.....						30,184	26,023	27,537	26,861	27,933

CLASSE III { ARTIGOS MANUFATURADOS,
MANUFACTURED ARTICLES,
ARTICLES MANUFACTURÉS.

ANOS. } 1933 - 1937
YEARS. }
ANNÉES. . . . }

PAÍSES DE PROCEDÊNCIA E PORTOS DE DESTINO Countries of Consignment and Ports of Destination Pays de Provenance et Ports de Destination	QUANTIDADE QUANTITY QUANTITÉ					VALOR A BORDO NO BRASIL Value C. I. F. Valeur à bord au Brésil				
						MILRÉIS				
	1933	1934	1935	1936	1937	1933	1934	1935	1936	1937
242 a 283 - Máquinas, aparelhos, utensílios, etc. (continuação).										
256 B - Papel para fotografia ou albuminado (continuação).										
Manáus.....	300	157				10.504	6.616			
Belém.....	36	38	13	5		870	1.018	334	177	
São Luiz.....	107	143	70			4.261	4.404	2.419		
Fortaleza.....	829	1.647	520	345	454	25.061	38.213	16.724	10.929	15.093
Recife.....	64	50	241	504	1.068	578	406	4.386	11.559	24.025
Salvador.....	2.595	577	419	132	246	47.867	18.096	10.113	3.992	8.580
Rio de Janeiro.....	61.707	62.137	76.732	77.312	73.600	1.484.180	2.088.087	2.791.665	2.685.392	2.356.249
Santos.....	29.550	15.686	27.825	29.922	40.752	594.061	359.864	924.753	963.683	1.102.157
Paranaguá.....	871	437	1.187	1.517	1.910	24.153	12.315	39.955	48.376	64.739
Porto Alegre.....	6.144	934	2.498	3.600	4.344	86.759	20.044	71.947	95.049	107.128
Total em quilos.....	102.203	81.806	109.505	113.337	122.374	2.278.294	2.549.063	3.862.396	3.819.157	3.677.971
Valor por unidade.....						22\$291	31\$159	35\$271	33\$697	30\$055
256 C { Aparelhos de rádio-transmissão. Radio transmission apparatus. Appareils de radio-transmission.										
Alemanha.....	7	138	9.165	4.063	477	1.963	20.714	1.201.982	807.920	160.723
Argentina.....			10.864	210	144			513.351	21.912	7.896
Chile.....				571					67.775	
Estados-Unidos.....	1.636	210	9.516	14.010	7.196	31.831	15.338	617.228	1.234.450	656.661
França.....	296		89	167	158	8.997		13.847	142.428	28.883
Grã-Bretanha.....	901	2.128	45.380	64.369	116	197.961	312.716	3.410.944	3.434.508	31.974
Holanda.....	3.063	2.456	37.250	24.737	111.170	25.229	31.932	3.333.362	2.529.044	4.712.327
Italia.....					49					1.570
Possessão britânica: Canadá.....				147					19.930	
Suecia.....					1.052					36.392
Suíça.....			15					5.166		
União belgo-luxemburguesa.....			10.575					3.766		
Uruguai.....					50					1.962
Total em quilos.....	5.903	4.932	122.854	108.274	120.412	265.981	380.700	9.099.646	8.257.967	5.638.388
Equivalente em ££, ouro.....						3,954	3,883	65,551	58,277	41,578
Manáus.....	357			34		12.770			358	
Belém.....		94		9.549	1.100		5.461		488.906	124.055
Parnaíba.....				19					1.655	
Fortaleza.....				8.559					499.850	
Natal.....					84					9.825
Recife.....		69	6.929	549	5		1.581	1.021.323	74.872	1.178
Salvador.....			3.320	182				322.654	11.512	
Vitória.....	7					1.963				
Rio de Janeiro.....	3.946	4.736	100.791	62.637	116.962	220.456	371.166	7.152.531	5.990.926	5.370.024
Santos.....	1.583	15	168	21.649	607	30.312	660	22.467	963.600	65.982
Rio Grande.....				4					943	
Porto Alegre.....	10	18	11.646	5.092	1.654	480	1.832	580.671	225.345	67.324
Total em quilos.....	5.903	4.932	122.854	108.274	120.412	265.981	380.700	9.099.646	8.257.967	5.638.388
Valor por unidade.....						45\$058	77\$189	74\$040	76\$269	46\$822
256 D { Aparelhos receptores de rádio. Radio reception apparatus. Appareils récepteurs de radio.										
Alemanha.....	21.437	12.830	36.393	63.725	132.646	51.706	347.961	1.930.892	3.348.790	6.577.533
Argentina.....	124	450	846	1.264	1.216	1.940	10.976	72.077	98.097	78.497
Austria.....	379	320	144	1.515	224	11.984	7.688	9.604	106.519	13.633
Chile.....	80					3.047				
Dinamarca.....		9					461			
Estados-Unidos.....	350.176	530.529	479.335	599.371	716.513	7.924.159	13.923.033	21.855.285	27.014.284	32.193.566
França.....					21					1.61
Grã-Bretanha.....	3.374	10.776	22.984	5.883	11.763	886.870	921.464	2.345.331	343.965	354.54
Holanda.....	54.745	121.585	180.969	302.619	248.996	786.064	1.878.308	9.126.924	14.812.135	9.722.86
Italia.....			417	366	323			22.620	22.972	8.12
Japão.....	232	702	778	1.029	423	4.804	7.825	18.193	24.559	5.67

CLASSE III { ARTIGOS MANUFATURADOS.
MANUFACTURED ARTICLES.
ARTICLES MANUFACTURÉS.

ANOS..... } 1933 - 1937
YEARS..... }
ANNÉES. }

PAÍSES DE PROCEDÊNCIA E PORTOS DE DESTINO Countries of Consignment and Ports of Destination Pays de Provenance et Ports de Destination	QUANTIDADE QUANTITY QUANTITÉ					VALOR A BORDO NO BRASIL Value C. I. F. Valeur à bord au Brésil				
						MILRÉIS				
	1933	1934	1935	1936	1937	1933	1934	1935	1936	1937
242 a 283 - Máquinas, aparelhos, utensílios, etc. (cont.)										
256 D - Aparelhos receptores de rádio (continuação).										
Suecia.....		786		223	1.854		54.833		12.632	107.823
Suica.....					14					521
Tchecoslovaquia.....				84	6.918				3.587	315.387
União belgo-luxemburguesa.....	766		18.256	176	809	10.336		827.415	10.767	26.205
Total em quilos.....	431.313	677.987	740.122	976.255	1.121.720	9.680.910	17.152.549	36.208.341	45.798.307	49.407.986
Equivalente em ££, ouro.....						<i>125,112</i>	<i>173,566</i>	<i>253,483</i>	<i>323,677</i>	<i>373,533</i>
Manáus.....		111	503	1.436	2.491		6.725	34.069	87.021	142.426
Belém.....	1.275	3.225	5.424	6.777	8.358	37.640	135.062	295.323	377.206	427.999
São Luiz.....	756	544	347	490	853	19.257	21.607	19.367	23.024	45.088
Parnaíba.....	153	129	163	884	381	3.977	6.608	10.093	57.830	18.359
Fortaleza.....	364	3.749	4.321	6.875	13.735	10.008	128.001	199.166	331.931	585.051
Natal.....			85	912	1.721			6.798	42.071	78.327
Cabedelo.....	137	894	702	747	5.107	4.761	34.149	38.981	54.783	243.576
Recife.....	21.618	23.226	13.285	9.448	25.445	67.447	556.396	727.940	451.147	1.081.631
Maceió.....		242	181	692	3.422		12.380	12.428	28.832	146.249
Aracajú.....		132		50			4.962		2.029	
Salvador.....	241	3.385	3.783	7.528	20.805	8.612	150.018	251.255	400.290	922.098
Vitória.....	63	329	334	947	412	3.898	13.937	14.154	53.041	23.822
Paranaguá.....	3.265	2.818	2.719	6.569	4.385	60.330	99.238	169.208	324.393	227.478
Rio de Janeiro.....	304.236	516.257	556.251	677.566	636.525	6.775.517	11.540.188	25.875.433	31.764.867	27.060.282
Santos.....	93.104	109.033	132.645	207.607	284.731	2.500.115	3.538.919	7.397.749	9.320.630	13.291.636
Antonina.....	44	68	83	75		1.161	3.455	4.230	6.613	
Fóz do Iguassú.....		14						451		
São Francisco.....	177	428	970	453	727	5.293	15.682	57.865	23.467	36.179
Itajaí.....		24	1.533	2.846	4.125		1.197	96.277	151.893	212.652
Florianópolis.....	33	380	274	156	234	1.894	18.020	14.354	8.808	12.255
Rio Grande.....	163	74	2.001	8.676	11.795	6.418	3.723	100.961	424.365	545.333
Pelotas.....		867	915	3.595	2.815		29.867	58.797	189.244	150.722
Porto Alegre.....	5.684	12.072	13.038	30.805	92.438	174.582	832.405	785.955	1.580.614	4.084.242
Bagé.....				23	263				1.411	11.887
Uruguiana.....			551	1.098	951			37.487	87.797	60.694
Total em quilos.....	431.313	677.987	740.122	976.255	1.121.720	9.680.910	17.152.549	36.208.341	45.798.307	49.407.986
Valor por unidade.....						<i>223,445</i>	<i>258,299</i>	<i>488,923</i>	<i>468,912</i>	<i>448,046</i>
56 E { Válvulas para rádio. Valves for radio. Valvules pour radio.										
Alemanha.....	291	364	303	1.581	1.192	35.385	110.470	208.748	524.540	774.510
Argentina.....		39		167			2.281		24.411	
Austria.....					34					7.059
Estados- Unidos.....	5.844	7.554	12.258	15.939	23.976	978.508	1.508.459	2.998.204	3.619.423	4.291.469
França.....	3		200	14		1.160		1.035	15.507	
Grã-Bretanha.....	199	169	246	1.184	451	161.128	157.572	256.265	743.242	638.231
Holanda.....		237	1.962	1.783	2.992		50.098	679.315	1.407.939	1.363.603
Hungria.....		131			2		12.759			2.882
Italia.....	9		2			692		288		
Japão.....	2		7	18		3		1.199	728	
Noruega.....							117			
Possessão britânica: Canadá.....										846
Possessões francesas.....		2					2.028			
Suecia.....				1	5		47		1.207	1.442
União belgo-luxemburguesa.....	8		246			7.659		62.811		107
Total em quilos.....	6.356	8.496	15.224	20.687	28.652	1.184.535	1.843.831	4.207.865	6.336.997	7.080.149
Equivalente em ££, ouro.....						<i>14,709</i>	<i>18,848</i>	<i>29,675</i>	<i>44,691</i>	<i>53,948</i>
Manáus.....	4	27	21	28	231	4.600	26.549	2.355	30.249	16.096
Belém.....	11	5	52	89	122	3.304	863	13.751	44.926	37.327
São Luiz.....	5			24		915			1.120	
Parnaíba.....			10	5	1			463	1.333	276
Fortaleza.....		26	18	77	115		2.154	4.499	15.801	24.788
Natal.....		2	4		5		2.028	579		768
Cabedelo.....					3			90		421

CLASSE III { ARTIGOS MANUFATURADOS.
MANUFACTURED ARTICLES.
ARTICLES MANUFACTURÉS.

ANOS. } 1933 - 1937
YEARS.
ANNÉES.

PAÍSES DE PROCEDÊNCIA E PORTOS DE DESTINO Countries of Consignment and Ports of Destination Pays de Provenance et Ports de Destination	QUANTIDADE QUANTITY QUANTITÉ					VALOR A BORDO NO BRASIL Value C. I. F. Valeur à bord au Brésil				
						MILRÉIS				
	1933	1934	1935	1936	1937	1933	1934	1935	1936	1937
242 a 283 - Máquinas, aparelhos, utensílios, etc. (continuação).										
256 E - Válvulas para rádio (continuação).										
Recife.....	18	181	151	173	187	1.892	38.182	22.284	32.597	22.397
Maceió.....		1		2	45		225		605	7.839
Salvador.....		11	59	106	75		7.034	11.975	20.723	14.883
Vitória.....	24		1		1	5.223		164		281
Rio de Janeiro.....	4.297	4.917	9.762	11.863	15.021	921.810	1.150.567	2.999.576	4.308.441	4.468.598
Santos.....	1.966	3.284	4.990	8.000	11.719	242.414	604.954	1.118.341	1.804.788	2.296.354
Paranaguá.....	9	1	51	22	10	1.393	113	5.402	4.960	6.502
Fóz do Iguassú.....		14					226			
São Francisco.....			1		8			680		1.551
Itajaí.....			5	2	358			2.270	1.085	1.609
Florianópolis.....	9					637				
Rio Grande.....			5	115	73		95	1.459	23.505	28.293
Pelotas.....		5	7	7	103		2.353	1.866	2.271	18.698
Porto Alegre.....	16	22	87	168	575	2.347	8.488	22.111	42.764	133.463
Uruguaiana.....				6					1.829	
Total em quilos.....	6.356	8.496	15.224	20.687	28.652	1.184.535	1.843.831	4.207.865	6.336.997	7.080.149
Valor por unidade.....						186\$364	217\$023	276\$399	306\$327	247\$108
256 F { Acessórios não especificados para rádio. Unenumerated accessories for radio. Accessoires non dénommés pour radios.										
Alemanha.....	11.097	15.223	12.743	12.509	16.753	373.481	791.943	787.797	1.085.310	1.136.696
Argentina.....	672	439	830	5.343	1.429	9.896	17.279	19.832	297.286	107.155
Austria.....					142					11.805
Chile.....	12					137				
Estados- Unidos.....	16.902	44.626	95.194	118.594	143.889	566.098	1.797.069	4.845.476	5.893.829	6.769.866
França.....					61					13.851
Grã-Bretanha.....	1.038	3.673	17.722	748	678	65.176	225.523	242.614	44.480	79.777
Holanda.....	24.665	9.864	10.205	9.792	15.626	289.757	230.476	241.058	611.692	798.041
Hungria.....					150					14.171
Italia.....	143	19	83			12.516	4.180	4.545		
Japão.....	113	258	77	58	226	2.290	2.712	2.178	1.324	12.901
Noruega.....		60					691			
Possessão britânica: Canadá.....			15		37			3.554	221	12.061
Suecia.....	3	99	115	117	97	109	10.834	7.262	4.676	6.62
Tchecoslovaquia.....					146					7.21
União belgo-luxemburguesa.....			1.430		149		24	76.455		33.58
Total em quilos.....	54.645	74.261	138.414	147.161	179.383	1.319.460	3.080.731	6.230.771	7.938.818	9.003.75
Equivalente em £, ouro.....						17,205	31,639	44,393	55,809	67,68
Manáus.....	449	524	135	394	309	14.007	27.171	8.460	19.871	19.851
Belém.....	1.020	750	713	1.535	2.753	27.518	45.800	41.305	79.113	121.581
São Luiz.....	33	89	134			1.343	1.284	3.333		3
Parnaíba.....	50		134	194	37	1.610		2.783	5.470	1.76
Fortaleza.....		1.052	513	337	744		12.997	39.032	18.974	32.381
Natal.....		1.099		194	182		149.598		2.150	5.62
Cabedelo.....				10	204				255	5.461
Recife.....	166	1.635	5.721	1.467	1.256	5.023	43.229	78.572	65.316	62.121
Maceió.....					132					5.001
Aracajú.....		16					817			
Salvador.....	644	56	3.951	354	578	5.660	4.685	55.820	27.115	38.531
Vitória.....	878	2	13	77	11	36.893	344	2.352	3.372	913
Rio de Janeiro.....	43.613	48.322	73.125	63.239	74.434	904.244	1.865.306	3.533.909	4.066.697	4.393.271
Santos.....	6.743	17.716	50.215	75.029	93.126	283.055	787.147	2.326.073	3.486.341	4.021.711
Paranaguá.....	313	117	151	431	439	6.778	13.805	5.595	8.900	23.717
Antonina.....	12					725				
Fóz do Iguassú.....	57	11				717	339			
São Francisco.....			1	124	4			221	1.869	24
Itajaí.....		266	768	316	284		15.596	46.651	11.887	9.313
Florianópolis.....	187	53	71	18	21	6.155	6.319	9.371	772	1.513
Rio Grande.....	14	388	92	790	456	640	20.668	5.623	31.695	24.101
Pelotas.....	11	405	19	47	180	187	17.191	2.021	426	11.061

CLASSE III { ARTIGOS MANUFATURADOS.
MANUFACTURED ARTICLES.
ARTICLES MANUFACTURÉS.

ANOS..... } 1933 - 1937
YEARS..... }
ANNÉES.... }

PAÍSES DE PROCEDÊNCIA E PORTOS DE DESTINO Countries of Consignment and Ports of Destination Pays de Provenance et Ports de Destination	QUANTIDADE QUANTITY QUANTITÉ					VALOR A BORDO NO BRASIL Value C. I. F. Valeur à bord au Brésil				
						MILRÉIS				
	1933	1934	1935	1936	1937	1933	1934	1935	1936	1937
42 a 283 - Máquinas, aparelhos, utensílios, etc. (cont.)										
56 F - Acessórios não especificados para rádio (cont.)										
Porto Alegre.....	335	1.678	2.524	2.300	4.229	24.317	67.061	68.346	106.031	224.994
Bagé.....				15	4				1.105	308
Sant'Ana do Livramento.....										45
Uruguiana.....	90	82	134	290		361	1.374	1.304	1.459	
Corumbá.....	30					227				
Total em quilos.....	54.645	74.261	138.414	147.161	179.383	1.319.460	3.080.731	6.230.771	7.938.818	9.003.753
Valor por unidade.....						24\$146	41\$485	45\$020	53\$946	50\$193
56 G { Geladeiras elétricas com aparelhagem frigorífica. Electrical refrigerators, with frigorific equipment. Réfrigérateurs électriques avec équipement frigorifique.										
Alemanha.....	5.782	19.921	8.648	28.015	66.152	99.046	225.734	247.679	457.275	1.038.517
Argentina.....	693	11.316	10.026		2.628	5.443	180.947	181.426		47.366
Austria.....					12					913
Dinamarca.....	1.792		2.505	14.577	5.523	15.382		34.451	217.247	68.254
Estados-Unidos.....	174.338	680.436	1.036.856	1.455.213	1.468.696	1.781.217	7.512.671	15.544.346	21.274.037	19.836.637
França.....					29.670					329.123
Grã-Bretanha.....	1.276	2.838	27.281	9.930	2.754	11.964	43.028	397.622	145.935	52.632
Holanda.....		1.200	35				18.646	2.549		
Japão.....					1.015					6.988
Suécia.....	1.330	1.428	54.483	162.983	233.843	14.274	17.792	725.488	2.309.828	3.687.339
Suíça.....		1.463	224		13.363		21.666	5.294		167.773
Tchecoslovaquia.....		391					2.209			
União belgo-luxemburguesa.....			231					2.109		
Uruguai.....				760					7.558	
Total em quilos.....	185.211	718.993	1.140.289	1.671.478	1.823.656	1.927.326	8.022.693	17.140.964	24.411.880	25.235.542
Equivalente em £L, ouro.....						23,380	32,785	123,591	172,485	188,696
Manáus.....	299	1.451	386	11.039	28.536	1.885	14.460	5.828	164.206	442.022
Belém.....	3.629	18.857	22.000	35.123	54.235	47.410	231.366	319.508	529.056	822.094
São Luiz.....	861	1.817	568	3.749	8.757	7.774	21.655	6.201	59.450	113.276
Parnaíba.....					2.620					38.650
Fortaleza.....	268	10.961	24.727	28.279	62.909	3.315	113.400	348.391	402.324	855.369
Natal.....				259	1.540				11.559	22.815
Cabedelo.....			2.163	2.102	4.751			34.661	27.501	67.370
Recife.....	6.238	15.378	28.899	43.713	32.337	59.452	178.675	407.742	602.286	414.678
Maceió.....		66	402	1.644	7.733		911	5.515	21.144	97.328
Salvador.....	3.171	19.882	24.512	18.557	29.492	30.465	206.095	356.512	268.915	406.332
Vitória.....					441					7.432
Rio de Janeiro.....	55.089	329.482	578.712	911.303	860.339	542.298	3.598.134	8.974.979	13.657.586	12.242.104
Santos.....	105.624	307.242	409.394	574.517	605.779	1.132.402	3.512.480	5.968.498	8.073.668	7.871.696
Paranaguá.....	600			729	1.349	6.236			11.046	20.802
Fóz do Iguaçu.....						20				197
São Francisco.....		147					2.602			
Itajaí.....				3.460	6.673				57.901	111.420
Florianópolis.....	56	25		213	8.889	1.516	2.260		3.493	143.384
Rio Grande.....	25	22	119	1.765	10.830	297	236	2.413	23.874	139.967
Pelotas.....					5.770					71.260
Porto Alegre.....	9.421	13.663	48.407	34.266	90.656	94.276	140.419	710.716	490.313	1.347.346
Sant'Ana do Livramento.....				760					7.558	
Total em quilos.....	185.211	718.993	1.140.289	1.671.478	1.823.656	1.927.326	8.022.693	17.140.964	24.411.880	25.235.542
Valor por unidade.....						10\$406	11\$158	15\$032	14\$604	13\$837
56 H { Partes e acessórios para geladeiras elétricas. Parties and accessories for electrical refrigerators. Parties et accessoires pour réfrigérateurs électriques										
Alemanha.....			290	1.569	1.073			16.795	77.526	47.870
Argentina.....					77					434
Dinamarca.....					1.644					7.451
Estados-Unidos.....			41.724	96.651	91.669			1.138.144	2.294.861	2.108.865
Finlandia.....					109					506

CLASSE III { ARTIGOS MANUFATURADOS.
MANUFACTURED ARTICLES.
ARTICLES MANUFACTURÉS.

ANOS..... } 1933 - 1937
YEARS..... }
ANNÉES.... }

PAÍSES DE PROCEDÊNCIA E PORTOS DE DESTINO Countries of Consignment and Ports of Destination Pays de Provenance et Ports de Destination	QUANTIDADE QUANTITY QUANTITÉ					VALOR A BORDO NO BRASIL Value C. I. F. Valeur à bord au Brésil				
						MILRÉIS				
	1933	1934	1935	1936	1937	1933	1934	1935	1936	1937
242 a 283 - Máquinas, aparelhos, utensílios, etc. (continuação).										
256 H - Partes e acessórios para geladeiras elétricas (continuação).										
Grã-Bretanha.....			87.160	1.392	34			506.788	30.558	1.712
Portugal.....				290					598	
Suecia.....			571	1.624	5.510			23.061	60.777	135.395
Suíça.....			1.302	728	363			13.216	31.565	5.788
União belgo-luxemburguesa.....			356					9.643		
Total em quilos.....			131.403	102.254	100.479			1.707.647	2.495.885	2.308.021
Equivalente em £, ouro.....								12,335	17,557	17,676
Manáus.....				225	307				5.602	8.063
Belém.....			1.093	643	1.413			25.721	21.779	32.937
São Luiz.....			1.304	26	116			13.275	741	3.008
Fortaleza.....			563	1.306	1.908			23.678	28.108	41.498
Recife.....			382	760	274			15.355	24.707	5.829
Maceió.....				49	120				396	1.636
Salvador.....			86.425	671	1.105			484.962	21.647	32.382
Rio de Janeiro.....			26.902	67.302	29.189			753.249	1.722.823	809.158
Santos.....			13.492	30.682	65.697			359.055	659.473	1.349.847
Itajaf.....				32					1.377	
Florianópolis.....				290					598	
Rio Grande.....			186	25				2.865	731	15
Porto Alegre.....			1.056	241	350			29.487	7.852	23.648
Sant'Ana do Livramento.....				2					51	
Total em quilos.....			131.403	102.254	100.479			1.707.647	2.495.885	2.308.021
Valor por unidade.....								12\$995	24\$408	22\$970
256 I { Aparelhagens de refrigeração, aquecimento ou condicionamento de ar e acessórios. Equipments for refrigeration, heating or air-conditioning and accessories. Equipements de réfrigération, chauffage ou conditionnement de l'air et accessoires.										
Alemanha.....			1.953	40.342	2.823			49.481	450.064	49.346
Dinamarca.....				10.701	67.238				133.968	429.240
Estados- Unidos.....			128.650	51.958	102.330			1.833.243	962.765	1.831.738
França.....			4.563					52.259		
Grã-Bretanha.....			9.790	18.255	5.632			130.496	442.699	161.509
Italia.....					13.255					196.947
Suecia.....				619					15.708	
Suíça.....					2.904					26.746
União belgo-luxemburguesa.....			2.365	4.145				56.177	30.129	
Total em quilos.....			147.321	126.020	194.182			2.121.656	2.035.333	2.695.526
Equivalente em £, ouro.....								15,556	14,430	20,098
Fortaleza.....			54		627			1.183		12.250
Recife.....			1.413	4.429	1.882			22.648	71.590	24.585
Salvador.....					1.597					47.179
Rio de Janeiro.....			37.851	80.608	66.288			736.210	1.379.792	1.248.833
Santos.....			72.311	39.592	53.450			919.840	552.032	879.073
Rio Grande.....			142	56				3.901	4.899	
Porto Alegre.....			18.197	1.335	70.338			255.495	27.020	483.606
Sant'Ana do Livramento.....			17.353					182.379		
Total em quilos.....			147.321	126.020	194.182			2.121.656	2.035.333	2.695.526
Valor por unidade.....								14\$401	16\$160	13\$881

CLASSE III { ARTIGOS MANUFATURADOS.
MANUFACTURED ARTICLES.
ARTICLES MANUFACTURÉS.

ANOS..... } 1933 - 1937
YEARS..... }
ANNÉES.... }

PAÍSES DE PROCEDÊNCIA E PORTOS DE DESTINO Countries of Consignment and Ports of Destination Pays de Provenance et Ports de Destination	QUANTIDADE QUANTITY QUANTITÉ					VALOR A BORDO NO BRASIL Value C. I. F. Valeur à bord au Brésil				
						MILRÉIS				
	1933	1934	1935	1936	1937	1933	1934	1935	1936	1937
42 a 283 - Máquinas, aparelhos, utensílios, etc. (continuação).										
57 { Aparelhos e materiais elétricos não especificados. Electrical apparatus and appliances, unenumerated. Appareils et matériaux électriques, non dénommés.										
Alemanha.....	422.201	487.443	336.301	14.883	25.242	5.308.914	7.788.553	6.231.356	323.906	680.071
Argentina.....	5.490	2.365	631	156	1.386	76.554	55.246	14.215	6.436	26.603
Austria.....	86		3	507	22	6.932		407	10.476	2.364
China.....	35.775	60.412				270.708	333.543			
Dinamarca.....	17.679	15.476	6.010			69.422	67.811	61.522		
Espanha.....		169					7.314			
Estados-Unidos.....	503.126	577.946	647.923	105.816	32.114	8.833.484	10.514.986	17.563.789	1.031.795	1.050.364
França.....	8.510	11.931	4.002	1.812	1.072	271.434	938.575	808.911	52.612	25.042
Grã-Bretanha.....	264.733	220.037	172.244	253.576	741.888	3.454.699	3.738.906	3.725.218	3.671.620	3.790.088
Holanda.....	42.858	1.091	2.654	12		246.449	34.601	127.311	867	
Hungria.....				6					3.115	
Italia.....	28.895	49.139	8.872		310	393.383	661.045	241.781		5.760
Japão.....	23.422	16.862	2.737	47		166.935	140.312	45.307	444	
Noruega.....	1.119	68	40			36.685	1.130	2.970		
Portugal.....	4.150	1.629	541			19.752	9.067	2.833		
Possessões britânicas:										
Canadá.....	53	2.031	4.755	1.387		6.814	6.764	238.547	51.284	
Outras possessões.....	48					56				
Possessão francesa: Senegal.....			45					9.343		
Suecia.....	152.870	111.604	21.898		1	2.214.242	2.116.429	602.022		385
Suíça.....	27.317	2.019	69.867		2.940	315.085	121.993	1.070.541		64.403
Tchecoslovaquia.....		642	4	261			16.512	272	24.011	
União belgo-luxemburguesa.....	81.086	289.638	309.086	2.678	9.680	3.310.903	15.954.116	21.381.758	38.538	43.689
Uruguai.....	30		1.184		3	524		12.458		1.450
Total em quilos.....	1.619.448	1.850.502	1.588.797	381.141	814.658	25.002.975	42.506.903	52.140.561	5.215.104	5.690.219
Equivalente em £, ouro.....						317,569	436,174	367,730	36,727	43,480
Manaus.....	7.536	5.315	2.762		419	115.460	90.753	38.750		17.397
Belém.....	17.501	18.518	5.939	17	921	214.136	339.781	119.879	2.006	19.049
São Luiz.....	2.912	2.717	50.792	318	154	30.420	59.528	624.328	6.919	5.683
Parnaíba.....	359	1.294	37	6		7.428	22.333	280	662	
Fortaleza.....	17.691	6.074	4.004	349	1.489	306.317	172.290	63.439	3.671	35.985
Natal.....	87	1.329	346		2	4.625	13.468	17.743		362
Cabedelo.....	974	2.746	1.345		92	13.369	45.878	42.427		3.971
Recife.....	35.967	79.272	31.119	325	267	379.666	977.536	537.753	26.237	6.343
Maceió.....	846	3.252	205	9	83	21.535	56.001	22.106	141	852
Aracaju.....		913					11.836			
Salvador.....	6.232	12.383	9.888		5.275	72.688	146.492	215.016		53.577
Vitória.....	381	1.802	1.217		37	16.943	32.066	10.412		256
Rio de Janeiro.....	923.016	1.084.529	857.513	300.965	768.574	13.726.552	30.399.399	35.443.063	4.648.107	4.468.938
Angra dos Reis.....			41.965					782.818		
Santos.....	531.888	572.136	530.050	78.090	17.455	9.026.877	8.999.140	13.040.673	498.154	459.275
Paranaguá.....	1.642	1.885	2.695	257	86	95.198	87.381	164.116	6.682	7.799
Antonina.....	709			3		7.208			241	
Fóz do Iguassú.....	881	87	4			12.706	1.114	81		
São Francisco.....	2.530	1.219	632			67.794	50.538	15.774		
Itajaí.....	2.949	3.108	1.050	511		40.931	40.865	8.171	5.974	
Florianópolis.....	2.789	2.651	251			37.408	95.548	13.150		
Rio Grande.....	19.708	5.856	4.229	16	17.000	363.328	160.918	141.405	1.314	549.224
Pelotas.....	25	686	942	6	146	2.530	20.126	23.436	838	2.107
Porto Alegre.....	41.297	42.182	30.413	269	1.724	422.282	671.527	682.187	14.158	32.029
Jaguarão.....	30					524				
Sant'Ana do Livramento.....	448	548	11.324		934	8.033	12.385	131.678		27.372
Uruguiana.....	1.050		70			9.017		1.826		
Total em quilos.....	1.619.448	1.850.502	1.588.797	381.141	814.658	25.002.975	42.506.903	52.140.561	5.215.104	5.690.219
Valor por unidade.....						158,439	228,970	328,817	136,682	689,4

CLASSE III { ARTIGOS MANUFATURADOS.
MANUFACTURED ARTICLES.
ARTICLES MANUFACTURÉS.

ANOS..... } 1933 - 1937
YEARS..... }
ANNÉES... }

PAÍSES DE PROCEDÊNCIA E PORTOS DE DESTINO Countries of Consignment and Ports of Destination Pays de Provenance et Ports de Destination	QUANTIDADE QUANTITY QUANTITÉ					VALOR A BORDO NO BRASIL Value C. I. F. Valeur à bord au Brésil				
						MILRÉIS				
	1933	1934	1935	1936	1937	1933	1934	1935	1936	1937
242 a 283 - Máquinas, aparelhos, utensílios, etc. (cont.)										
257 A { Máquinas e aparelhos elétricos para usos técnicos e profissionais. Electrical machines and apparatus for technical or professional uses. Machines et appareils électriques à usages techniques ou professionnels.										
Alemanha.....			37.485	446.672	419.991			1.004.565	6.183.017	6.243.751
Argentina.....			4.623	813	329			121.812	21.009	12.353
Austria.....			575	2.889	530			8.017	59.606	6.522
Dinamarca.....				3.468	4.206				76.667	64.449
Espanha.....				517					23.723	
Estados- Unidos.....			57.073	195.915	208.396			1.770.144	4.944.698	4.356.468
França.....			2.485	11.283	2.246			104.109	147.236	25.693
Grã-Bretanha.....			17.715	114.342	59.912			337.413	1.156.539	491.944
Holanda.....			474		26			22.225		796
Italia.....			7.732	4.215	5.406			124.695	61.409	71.299
Japão.....				1.050	444				28.824	4.386
Polonia.....					540					1.440
Possessão britânica: Canadá.....				383	22.103				4.172	208.004
Suecia.....			6.470	21.905	12.391			116.997	316.973	274.285
Suiça.....			3.352	4.760	3.200			83.793	228.123	86.813
Tchecoslovaquia.....			2.499					57.856		
União belgo-luxemburguesa.....			1.538	2.918	2.046			30.206	45.659	43.302
Uruguai.....			2.539					27.803		
Total em quilos.....			144.560	811.132	741.766			3.809.635	13.297.655	11.891.506
Equivalente em ££, ouro.....								27,333	94,314	90,822
Manáus.....			1	51	984			109	3.170	18.891
Belém.....			37	442	3.626			5.474	14.144	67.562
São Luiz.....			807	7.306	1.296			15.477	189.949	40.163
Parnaíba.....				13					1.448	
Fortaleza.....			815	1.262	2.128			14.034	42.972	46.320
Natal.....				6.412	640				127.953	9.390
Cabedelo.....			499	3.722	416			27.978	79.748	9.594
Recife.....			2.954	27.899	72.805			120.135	396.457	825.557
Maceió.....				5.013	1.520				72.350	30.787
Salvador.....			1.220	3.559	10.004			27.623	98.100	205.045
Vitória.....				248					12.233	
Rio de Janeiro.....			84.413	389.979	319.558			2.170.520	6.816.496	5.244.647
Santos.....			42.892	310.481	289.043			1.197.711	4.333.597	4.692.994
Paranaguá.....			1.928	2.226	8.246			43.311	102.037	113.786
São Francisco.....			14	269	37			1.070	13.947	4.343
Itajaí.....				25.003					341.151	
Florianópolis.....			47	88	136			842	8.602	7.533
Rio Grande.....			1.934	2.158	16.693			35.023	41.208	139.546
Pelotas.....				135	74				3.551	2.710
Porto Alegre.....			3.996	22.857	13.212			101.452	506.241	362.805
Sant'Ana do Livramento.....			3.003	2.009	1.348			48.876	92.271	69.831
Total em quilos.....			144.560	811.132	741.766			3.809.635	13.297.655	11.891.506
Valor por unidade.....								263353	163393	168031
257 B { Material, peças e acessórios não especificados para instalações elétricas. Appliances, parts and accessories for electrical installations, unenumerated. Materiaux, pièces et accessoires, non dénommés, pour installations électriques.										
Alemanha.....				59.150	54.074				1.977.326	1.647.111
Argentina.....				136	785				2.371	17.18
Austria.....				5	12				366	1.85
Dinamarca.....					928				534	32.18
Estados- Unidos.....				415.981	316.676				4.878.105	7.085.88
Finlandia.....					21.763					28.24
França.....				7.170	918				89.942	38.06
Grã-Bretanha.....				177.219	70.658				3.108.101	1.744.17
Holanda.....				44					2.128	
Hungria.....					67					1.48
Italia.....				110	358				8.707	5.70

CLASSE III { ARTIGOS MANUFATURADOS.
MANUFACTURED ARTICLES.
ARTICLES MANUFACTURÉS. } ANOS. } 1933 - 1937
YEARS. }
ANNÉES... }

PAÍSES DE PROCEDÊNCIA E PORTOS DE DESTINO Countries of Consignment and Ports of Destination Pays de Provenance et Ports de Destination	QUANTIDADE QUANTITY QUANTITÉ					VALOR A BORDO NO BRASIL Value C. I. F. Valeur à bord au Brésil				
						MILRÉIS				
	1933	1934	1935	1936	1937	1933	1934	1935	1936	1937
42 a 283 - Máquinas, aparelhos, utensílios, etc. (cont.)										
57 B - Material, peças e acessórios não especificados para instalações elétricas (continuação).										
Japão.....				456	1.088				6.480	20.595
Noruega.....				182					1.579	
Portugal.....				210	1.095				749	5.646
Possessão britânica: Canadá.....				3.092	4.477				116.275	42.936
Suecia.....				9.517	7.682				269.005	125.454
Suiça.....				9.300	6.832				297.807	178.798
Tchecoslovaquia.....				6					371	
União belgo-luxemburguesa.....				14.825	5.410				137.608	82.532
Total em quilos.....				697.403	492.823				10.897.454	11.057.853
Equivalente em £f, ouro.....									76,681	84,480
Manáus.....				385	681				21.456	20.367
Belém.....				1.391	3.184				22.693	72.730
São Luiz.....				1.644	774				56.101	20.091
Parnaíba.....					93					3.714
Fortaleza.....				6.014	310				77.566	28.108
Cabedelo.....				404	1.073				16.494	33.403
Recife.....				2.870	6.838				67.065	158.015
Maceió.....				5	634				407	28.800
Aracajú.....					246					18.708
Salvador.....				2.305	5.989				56.387	69.179
Vitória.....				57	68				6.345	4.349
Rio de Janeiro.....				287.982	221.509				5.912.304	5.402.272
Santos.....				386.708	231.479				4.400.224	4.666.466
Paranaguá.....				464	630				72.649	54.487
Fóz do Iguassú.....				11	42				524	211
São Francisco.....				474	198				10.843	2.590
Itajaí.....				307					6.226	
Florianópolis.....					519					10.291
Rio Grande.....				610	8.354				21.077	167.899
Pelotas.....				22	63				1.370	228
Porto Alegre.....				4.990	9.332				129.084	264.267
Sant'Ana do Livramento.....				760	807				18.639	31.678
Total em quilos.....				697.403	492.823				10.897.454	11.057.853
Valor por unidade.....									158626	228437
57 C { Acumuladores, baterias, pilhas e seus acessórios. Accumulators, batteries, cells and their accessories. Accumulateurs, batteries, piles et leurs accessoires.										
Alemanha.....				101.683	161.110				695.033	1.027.621
Argentina.....				445	800				6.255	5.226
Dinamarca.....				2.807	14.889				14.174	66.719
Espanha.....				3.779					27.834	
Estados- Unidos.....				173.703	228.061				1.210.009	1.431.125
França.....				7.398	23.248				196.128	419.067
Grã-Bretanha.....				69.034	74.458				449.067	876.885
Italia.....					1.364					14.505
Japão.....				1.314	2.372				5.841	17.415
Suecia.....				7.029	13.837				134.800	355.816
Suiça.....					111					1.374
Tchecoslovaquia.....					202					2.512
União belgo-luxemburguesa.....				7.248					83.064	
Total em quilos.....				374.440	520.452				2.822.205	4.218.265
Equivalente em £f, ouro.....									19,932	31,842
Manáus.....				2.295	2.882				37.551	19.162
Belém.....				2.557	4.350				18.232	42.216
São Luiz.....				127	444				1.104	3.997
Parnaíba.....				3.370	38				12.646	429
Camocim.....					2					15
Fortaleza.....				3.985	3.271				32.066	59.842
Natal.....					1.288					10.655

CLASSE III { ARTIGOS MANUFATURADOS.
MANUFACTURED ARTICLES.
ARTICLES MANUFACTURÉS.

ANOS..... } 1933 - 1937
YEARS..... }
ANNÉES.... }

PAÍSES DE PROCEDÊNCIA E PORTOS DE DESTINO Countries of Consignment and Ports of Destination Pays de Provenance et Ports de Destination	QUANTIDADE QUANTITY QUANTITÉ					VALOR A BORDO NO BRASIL Value C. I. F. Valeur à bord au Brésil				
						MILRÉIS				
	1933	1934	1935	1936	1937	1933	1934	1935	1936	1937
242 a 283 - Máquinas, aparelhos, utensílios, etc. (continuação)										
257 C - Acumuladores, baterias, etc. (continuação)										
Cabedelo.....					2.518					29.978
Recife.....				9.613	8.522				67.117	56.602
Maceió.....				107	167				1.061	967
Aracajú.....					710					2.385
Salvador.....				3.659	9.250				22.431	113.151
Vitória.....					890					28.794
Rio de Janeiro.....				223.889	327.095				1.536.963	2.539.844
Santos.....				101.908	124.470				851.884	1.090.728
Paranaguá.....					5.562				6.128	24.746
Fóz do Iguassú.....				109					4.309	
São Francisco.....					21					315
Itajaí.....				31	26				568	368
Florianópolis.....				9	5.173				85	30.560
Rio Grande.....				4.307	3.649				109.174	28.302
Pelotas.....				1.149	1.261				13.043	8.422
Porto Alegre.....				16.406	18.075				105.897	121.789
Uruguaiana.....				336	788				1.946	4.998
Total em quilos.....				374.440	520.452				2.822.205	4.218.265
Valor por unidade.....									7\$537	8\$106
257 D { Elevadores elétricos e acessórios. Electrical lifts and accessories. Ascenseurs électriques et accessoires.										
Alemanha.....				92.653	121.794				1.285.122	1.646.295
Argentina.....				370	308				9.651	4.210
Estados- Unidos.....				99.105	305.372				1.487.718	4.815.994
França.....					2.152					19.726
Grã-Bretanha.....				147	800				2.578	13.435
Possessão britânica: Canadá.....					9.078					87.469
Suiça.....				33.868	31.781				607.463	442.424
União belgo-luxemburguesa.....				19.007	2.487				78.805	21.734
Total em quilos.....				245.150	473.772				3.471.337	7.042.287
Equivalente em £, ouro.....									24,366	54,146
São Luiz.....					550					3.381
Parnaíba.....				5.386					37.310	
Fortaleza.....					1.824					28.811
Recife.....				2.156	6.172				32.681	72.951
Aracajú.....					341					9.821
Salvador.....				7.842	1.915				87.467	30.851
Rio de Janeiro.....				173.362	363.953				2.406.462	5.554.011
Santos.....				56.046	96.994				892.645	1.304.531
Fóz do Iguassú.....					25					48
São Francisco.....					171					5.461
Rio Grande.....					220					65
Porto Alegre.....					1.219					17.731
Sant'Ana do Livramento.....				358	388				14.772	13.581
Total em quilos.....				245.150	473.772				3.471.337	7.042.287
Valor por unidade.....									14\$866	14\$866
257 E { Ventiladores, aspiradores de pó, vibradores, se- cadores elétricos. Electrical ventilating fans, dust extractors, and driers. Ventilateurs, aspirateurs de poussière, vibra- teurs, et sècheurs, à l'électricité.										
Alemanha.....				34.700	76.080				1.007.638	1.643.661
Argentina.....				78	279				2.352	5.511
Estados- Unidos.....				57.514	102.563				1.523.603	1.578.211
França.....				977	2.279				4.483	29.811
Grã-Bretanha.....				9.740	14.870				254.001	332.271
Holanda.....				41	115				3.445	3.271
Italia.....				16.160	36.938				296.335	485.011

CLASSE III { ARTIGOS MANUFATURADOS
MANUFACTURED ARTICLES
ARTICLES MANUFACTURÉS.

ANOS..... } 1933 - 1937
YEARS }
ANNÉES.... }

PAÍSES DE PROCEDÊNCIA E PORTOS DE DESTINO Countries of Consignment and Ports of Destination Pays de Provenance et Ports de Destination	QUANTIDADE QUANTITY QUANTITÉ					VALOR A BORDO NO BRASIL Value C. I. F. Valeur à bord au Brésil				
						MILRÉIS				
	1933	1934	1935	1936	1937	1933	1934	1935	1936	1937
242 a 283 - Máquinas, aparelhos, utensílios, etc. (cont).										
257 E - Ventiladores, aspiradores de pó, etc. (cont).										
Japão.....				5.210	7.170				117.927	183.953
Possessão britânica: Canadá.....				2.084	1.556				22.318	36.028
Suecia.....				18.337	27.428				806.752	1.305.028
Suíça.....					1.958					44.103
Uruguai.....				566					3.301	
União belgo-luxemburguesa.....					1.246					17.547
Total em quilos.....				145.407	272.482				4.042.155	5.664.458
Equivalente em ££, ouro.....									28.628	42.704
Manáus.....				601	329				17.263	7.325
Belém.....				915	2.244				21.588	21.143
São Luiz.....					419					11.502
Parnaíba.....					110					1.926
Fortaleza.....				5	4.716				316	53.503
Natal.....				75					886	
Cabedelo.....				2.892	1.825				64.601	22.893
Recife.....				1.467	4.663				61.245	141.311
Maceió.....				121	33				2.963	1.068
Salvador.....				107	1.066				3.230	37.176
Rio de Janeiro.....				81.826	123.799				2.305.757	2.915.527
Santos.....				44.012	127.481				1.372.951	2.279.264
Paranáguá.....				28	643				1.960	12.025
São Francisco.....				17	452				1.241	8.046
Itajaí.....					224					8.769
Florianópolis.....				253	57				11.496	3.554
Rio Grande.....					1.382					22.721
Pelotas.....				4	5				272	257
Porto Alegre.....				12.440	2.853				170.733	112.187
Sant'Ana do Livramento.....				644	181				5.653	4.261
Total em quilos.....				145.407	272.482				4.042.155	5.664.458
Valor por unidade.....									27\$798	20\$788
257 F - Aparelhos para iluminação elétrica não especificados. Apparatus for electrical lighting, unenumerated. Appareils pour éclairage électrique non dénommés.										
Alemanha.....				6.609	6.177				347.070	229.850
Argentina.....				260					9.776	
Austria.....					1					49
Dinamarca.....					37					1.050
Estados-Unidos.....				9.728	8.328				283.204	300.244
França.....				63	398				4.804	33.027
Grã-Bretanha.....				5.978	2.272				229.884	126.255
Holanda.....					225					10.910
Japão.....				510	1.185				15.146	23.682
Possessão britânica: Canadá.....					210					5.530
Suecia.....				24	897				735	116.599
Suíça.....					3					391
Tchecoslovaquia.....					182					8.036
Total em quilos.....				23.172	19.915				890.619	855.623
Equivalente em ££, ouro.....									6,338	6,394
Manáus.....				139	192				7.882	9.173
Belém.....				142	97				7.818	4.783
São Luiz.....				29	230				1.818	6.026
Parnaíba.....				58	90				4.167	3.086
Fortaleza.....				119	1.256				7.257	17.306
Cabedelo.....					1					45
Recife.....				320	1.172				15.368	49.282
Maceió.....				20	193				1.446	4.944
Salvador.....				242	344				10.655	14.623
Rio de Janeiro.....				8.346	8.003				308.957	447.753

CLASSE III { ARTIGOS MANUFATURADOS.
MANUFACTURED ARTICLES.
ARTICLES MANUFACTURÉS.

ANOS..... } 1933 - 1937
YEARS..... }
ANNÉES.... }

PAÍSES DE PROCEDÊNCIA E PORTOS DE DESTINO Countries of Consignment and Ports of Destination Pays de Provenance et Ports de Destination	QUANTIDADE QUANTITY QUANTITÉ					VALOR A BORDO NO BRASIL Value C. I. F. Valeur à bord au Brésil				
						MILRÉIS				
	1933	1934	1935	1936	1937	1933	1934	1935	1936	1937
242 a 283 - Máquinas, aparelhos, utensílios, etc. (continuação).										
257 F - Aparelhos para iluminação elétrica, não especificados (continuação).										
Santos.....				12.813	6.330				461.082	255.148
Paranaguá.....				3					289	
São Francisco.....					149					5.180
Florianópolis.....				26					3.527	
Rio Grande.....					1.321					24.842
Pelotas.....				489	12				30.648	677
Porto Alegre.....				426	525				29.705	12.758
Total em quilos.....				23.172	19.915				890.619	855.622
Valor por unidade.....									38\$435	42\$906
257 G { Aparelhos e acessórios para instalações telegráficas ou telefônicas. Apparatus and accessories, unenumerated, for telegraphs or telephones. Appareils et accessoires, non dénommés, pour télégraphie ou téléphonie.										
Alemanha.....				45.601	24.715				2.881.230	2.119.330
Argentina.....				311	210				18.478	21.280
Austria.....				1					2.961	
Cuba.....				3.128					81.922	
Dinamarca.....				15	747				11.101	295.668
Estados-Unidos.....				87.958	117.864				6.973.325	7.522.918
França.....				1.390	1.695				454.730	681.568
Finlândia.....					799					5.718
Grã-Bretanha.....				322.073	56.616				2.061.523	2.468.608
Holanda.....				194	1.249				15.443	51.718
Hungria.....				3.598	34				490.042	1.918
Italia.....				1.469					21.315	
Japão.....				4	312				122	8.018
Possessões britânicas:										
Canadá.....				61.563	29.084				4.791.446	1.990.818
Malta.....					234					1.118
Suecia.....				12.110	21.191				1.189.999	1.990.618
Suiça.....					45					2.918
Tchecoslováquia.....					15					2.918
União belgo-luxemburguesa.....				225.397	261.406				18.889.572	20.485.718
Uruguai.....					39					6.918
Total em quilos.....				764.812	516.255				37.883.209	37.655.618
Equivalente em ££, ouro.....									265,532	285,518
Manáus.....				116	21				10.403	191.818
Belém.....				1.363	3.980				56.560	125.618
São Luiz.....					934					110.218
Parnaíba.....				2.638	3.432				119.557	31.018
Fortaleza.....				6.893	1.510				647.737	2.418
Natal.....					43					748.618
Cabedelo.....					9.098					960.818
Recife.....				4.851	14.390				178.130	8.018
Maceió.....				627	105				66.703	79.818
Salvador.....				279	2.081				22.332	3.018
Vitória.....				860	73				96.453	2.418
Rio de Janeiro.....				603.609	336.317				25.876.748	24.114.818
Santos.....				96.835	134.434				8.251.477	10.534.818
Paranaguá.....				2.541	2.396				243.021	259.818
São Francisco.....				29	204				2.447	20.818
Florianópolis.....					28					6.918
Rio Grande.....				66	481				9.742	1.318
Pelotas.....				35	66				7.021	7.918
Porto Alegre.....				44.070	6.647				2.294.878	443.818
Sant'Ana do Livramento.....					15					2.318
Total em quilos.....				764.812	516.255				37.883.209	37.655.618
Valor por unidade.....									49\$532	71\$918

CLASSE III (ARTIGOS MANUFATURADOS.
MANUFACTURED ARTICLES.
ARTICLES MANUFACTURÉS.

ANOS..... } 1933 - 1937
YEARS... }
ANNÉES... }

PAÍSES DE PROCEDÊNCIA E PORTOS DE DESTINO Countries of Consignment and Ports of Destination Pays de Provenance et Ports de Destination	QUANTIDADE QUANTITY QUANTITÉ					VALOR A BORDO NO BRASIL Value C. I. F. Valeur à bord au Brésil				
						MILRÉIS				
	1933	1934	1935	1936	1937	1933	1934	1935	1936	1937
242 a 283 - Máquinas, aparelhos, utensílios, etc. (contínução).										
258 Carvões para eletricidade. Electric carbons. Charbons préparés pour l'électricité.										
Alemanha.....	95.601	98.094	114.889	166.161	88.154	448.770	881.268	931.641	1.076.658	943.994
Argentina.....				345					1.890	
Estados- Unidos.....	13.352	18.919	7.540	27.927	82.595	104.774	183.295	205.675	389.054	724.172
França.....	310	1		3.721	1.173	5.027	83	430	106.083	22.911
Grã-Bretanha.....	5.091	7.474	6.376	7.252	9.005	155.336	229.890	330.806	349.003	292.260
Holanda.....		6	348	522	375		996	3.385	6.324	14.894
Italia.....	180.157	135	545	1.037	536	180.782	6.829	19.356	35.397	15.956
Japão.....	6		16	3	164	60		399	34	2.153
Possessão britânica: Canadá.....				143	315				8.484	14.337
Suecia.....	9.983	10.599	11.970	86	20.764	48.479	58.918	82.671	19.496	126.587
Suíça.....	1	7	6	23	422	84	2.280	2.618	4.014	12.823
União belgo-luxemburguesa.....		865	388				15.570	30.883		
Total em quilos.....	304.501	136.100	142.078	207.220	203.503	943.312	1.379.129	1.607.864	1.996.437	2.170.087
Equivalente em ££, ouro.....						12,287	13,597	11,392	14,106	10,531
Manaus.....	1.183	1.098	581	611	1.105	10.973	11.565	10.331	13.964	15.467
Belém.....	1.563	1.054	635	647	1.856	12.532	15.774	16.570	21.182	20.053
São Luiz.....	1	231	3	1		188	1.719	699	256	16
Parnaíba.....		51	38				461	939		
Fortaleza.....	112	631	763	284	4	6.478	5.291	9.679	3.940	725
Natal.....		2	2	1				540		295
Cabedelo.....	11	8	8	5	14	705	744	683	368	1.734
Recife.....	465	5.452	2.244	2.577	3.159	10.968	40.544	52.005	45.900	95.299
Maceió.....		1.998	2	6	1		3.205	567	923	188
Salvador.....		164	2.337	468	92		6.922	17.727	15.871	5.329
Vitória.....		3					236			
Rio de Janeiro.....	268.939	102.156	99.798	151.055	117.123	626.625	960.214	933.787	1.157.718	1.168.170
Santos.....	29.585	20.886	34.421	47.592	72.663	247.041	293.804	521.370	636.807	739.907
Paranaguá.....		13		32	22		1.008		7.522	1.713
Fóz do Iguaçu.....				160					930	
São Francisco.....	4	334			1	529	4.704			424
Itajaí.....		1.010	120	1.109	5.867		7.365	1.297	13.323	56.697
Rio Grande.....	1.018		27	204	9	5.458		2.045	3.099	1.978
Pelotas.....			15	16				439	805	
Porto Alegre.....	1.615	952	1.081	2.451	1.575	21.093	24.899	38.430	73.331	60.561
Sant'Ana do Livramento.....	5	9	3	2	11	692	674	756	408	1.533
Total em quilos.....	304.501	136.100	142.078	207.220	203.503	943.312	1.379.129	1.607.864	1.996.437	2.170.087
Valor por unidade.....						3\$097	10\$133	11\$315	9\$634	10\$663
259 Dinamos e geradores elétricos. Electric dynamos and generators. Dynamos et générateurs électriques.										
Alemanha.....	66.024	227.889	834.597	719.363	1.925.968	810.417	2.874.844	10.720.554	9.947.632	20.007.197
Argentina.....	289	7.037	820	100	464	4.468	58.884	8.473	2.618	22.702
Austria.....			10	1.694	29.179			913	41.315	463.293
Dinamarca.....		5.205	300	162	3.020		50.450	1.441	2.960	44.390
Estados- Unidos.....	61.845	164.359	456.636	323.517	776.300	833.899	2.482.151	7.089.446	6.640.317	11.884.491
França.....	2.137	2.527	3.280	6.133	8.569	70.820	47.290	116.346	356.458	278.138
Grã-Bretanha.....	43.121	128.265	117.867	99.441	167.032	614.466	1.173.661	2.202.097	1.869.819	2.683.003
Holanda.....			355	1.337	1.275			10.706	42.302	48.504
Hungria.....			4.319	9.748				43.366	76.398	
Italia.....	2.429	2.849	9.670	6.441	16.542	30.706	46.239	290.082	93.330	252.409
Japão.....				29	5.090				337	31.251
Possessão britânica: Canadá.....			63	82	53			2.919	5.502	1.167
Suecia.....	26.630	85.376	526.601	252.351	358.397	117.661	885.605	4.925.191	2.526.729	3.403.430
Suíça.....	44.134	1.616	52.821	78.423	65.075	502.612	56.605	874.409	1.252.648	877.090
Tchecoslovaquia.....		2.170		61	98		25.258		11.380	1.925
União belgo-luxemburguesa.....	268	8.447	127.080	66.499	131.677	18.205	94.668	1.298.897	872.285	1.326.595
Uruguai.....	80			30		663			679	
Total em quilos.....	246.957	635.740	2.134.419	1.565.411	3.488.739	3.003.917	7.795.655	27.584.840	23.742.709	41.325.585
Equivalente em ££, ouro.....						38,611	79,604	193,438	167,482	314,208

CLASSE III { ARTIGOS MANUFATURADOS.
MANUFACTURED ARTICLES.
ARTICLES MANUFACTURÉS.

ANOS..... } 1933 - 1937
YEARS..... }
ANNÉES.... }

PAÍSES DE PROCEDÊNCIA E PORTOS DE DESTINO Countries of Consignment and Ports of Destination Pays de Provenance et Ports de Destination	QUANTIDADE QUANTITY QUANTITÉ					VALOR A BORDO NO BRASIL Value C. I. F. Valeur à bord au Brésil				
						MILRÉIS				
	1933	1934	1935	1936	1937	1933	1934	1935	1936	1937
242 a 283 - Máquinas, aparelhos, utensílios, etc. (cont).										
259 - Dinamos e geradores elétricos (continuação).										
Manáus.....	12.574	11.358	13.454	30.505	15.134	158.005	114.504	221.813	457.194	276.203
Belém.....	12.882	5.449	19.942	9.265	96.239	120.245	87.534	415.800	196.049	1.917.808
São Luiz.....		393	108.977	14.263	582		13.962	938.084	197.731	15.521
Parnaíba.....		1.171		770	1.138		6.462		13.068	16.658
Fortaleza.....		15.819	5.202	14.101	21.951		135.370	76.567	341.512	371.539
Camocim.....					305					7.063
Natal.....	8	2.490	4.073	1.537	24.186	2.001	34.211	95.288	23.577	243.608
Cabedelo.....	488	50.894	48.610	3.910	27.667	9.193	715.409	317.428	64.173	398.078
Recife.....	1.463	18.362	127.165	146.175	232.031	89.947	190.683	1.543.296	1.582.611	2.761.088
Maceió.....		1.029	672	3.159	4.504		23.031	13.628	54.643	73.937
Aracajú.....	74		57.052	737	4.838	3.718		864.292	34.285	102.377
Salvador.....	2.275	13.802	74.521	26.952	26.212	44.437	162.100	897.912	469.509	432.835
Vitória.....			33.954	29	40			261.413	442	2.925
Rio de Janeiro.....	137.149	212.368	630.991	650.722	1.495.399	1.641.173	2.851.995	9.401.254	9.999.685	16.162.713
Santos.....	47.061	246.371	879.965	515.885	1.233.045	636.398	2.690.733	11.035.410	7.484.669	14.756.428
Paranaguá.....	221	187	184	15.668	479	8.719	5.461	8.558	886.553	13.654
Fóz do Iguassú.....				65						2.112
São Francisco.....	807	2.241	3.014	2.956	8.648	45.129	90.660	63.423	52.187	127.404
Itajaí.....		13		128	12.976		401		3.933	220.896
Florianópolis.....	130		745	175	7.371	3.440		43.590	4.905	64.819
Rio Grande.....	7.209	44.090	26.533	2.744	54.408	113.516	547.479	296.287	181.791	445.781
Pelotas.....		654	919	293	5.495		25.330	16.745	8.572	70.684
Porto Alegre.....	23.376	9.049	85.316	124.435	207.574	114.851	100.330	918.388	1.661.315	2.726.562
Bagé.....				29	690				357	10.045
Sant'Ana do Livramento.....	80		12.943	264	7.542	663		149.276	4.453	97.658
Uruguiana.....				18	285				202	9.301
Porto Murinho.....				626					17.181	
Porto Esperança.....	1.160					12.482				
Corumbá.....			187					6.388		
Total em quilos.....	246.957	635.740	2.134.419	1.565.411	3.488.739	3.008.917	7.795.655	27.584.840	23.742.709	41.325.585
Valor por unidade.....						12\$163	12\$262	12\$923	15\$167	11\$845
259 A { Ferros de engomar, elétricos. Electric flat irons. Fer à repasser, électrique.										
Alemanha.....	18.001	16.257	12.668	17.359	27.298	91.611	109.852	130.718	172.040	267.388
Estados Unidos.....	7.664	4.495	2.099	2.149	2.183	61.887	43.233	42.956	44.912	40.045
Grã-Bretanha.....	519			3		3.421		105	53	
Holanda.....		1					12			
Itália.....	1.007	1.842				5.380	9.325			
Japão.....	1.225	2.377	89	496		4.042	9.178	390	2.353	
Noruega.....	5.400	271				22.345	1.738			
Suecia.....	8	2.134				91	10.945			
Total em quilos.....	33.824	27.377	14.856	20.007	29.481	188.777	184.283	174.169	219.358	307.433
Equivalente em ££, ouro.....						2,634	1,878	1,185	1,553	2,304
Manáus.....	3				1	66				121
Belém.....	70	15				955	333			
Fortaleza.....				24	41				408	650
Recife.....	5	80	186	157	361	46	828	2.921	2.373	3.624
Maceió.....		12					183			
Rio de Janeiro.....	20.487	13.226	6.437	5.864	12.621	113.634	75.062	81.205	70.958	137.414
Santos.....	12.818	13.416	6.233	11.361	11.844	70.341	103.857	70.356	121.406	125.561
Paranaguá.....			73					673		
Antonina.....	80					346				
São Francisco.....			473	449				4.706	3.849	
Itajaí.....			70					433		
Florianópolis.....			460	4				5.207	598	
Porto Alegre.....	361	628	924	2.148	4.613	3.389	4.020	8.668	19.766	40.063
Total em quilos.....	33.824	27.377	14.856	20.007	29.481	188.777	184.283	174.169	219.358	307.433
Valor por unidade.....						5\$581	6\$731	11\$684	10\$964	10\$428

CLASSE III (ARTIGOS MANUFATURADOS.
MANUFACTURED ARTICLES.
ARTICLES MANUFACTURÉS.

ANOS... } 1933 - 1937
YEARS... }
ANNÉES... }

PAÍSES DE PROCEDÊNCIA E PORTOS DE DESTINO Countries of Consignment and Ports of Destination Pays de Provenance et Ports de Destination	QUANTIDADE QUANTITY QUANTITÉ					VALOR A BORDO NO BRASIL Value C. I. F. Valeur à bord au Brésil				
						MILRÉIS				
	1933	1934	1935	1936	1937	1933	1934	1935	1936	1937
242 a 283 - Máquinas, aparelhos, utensílios, etc. (cont.)										
259 B { Aparelhos e máquinas elétricos para usos domésticos, não especificados. Household electrical machines and apparatus, unenumerated. Machines et appareils électriques, non dénommés, à usage domestique.										
Alemanha.....			9.402	12.126	31.620			382.135	382.557	855.930
Argentina.....			21					2.757		
Dinamarca.....			41					1.339		
Estados- Unidos.....			13.243	12.327	17.056			546.561	409.244	617.868
França.....			328	3.279	584			22.562	171.741	16.821
Grã-Bretanha.....			1.426	1.113	68			22.205	29.750	4.086
Holanda.....			311					10.435		
Italia.....			3.097	38	166			44.531	589	2.544
Japão.....			2.329	231	48			10.482	1.469	240
Noruega.....			11	114				331	2.764	
Possessão britânica: Canadá.....				5					379	
Suecia.....			57.006	53.612	68.387			2.942.509	2.860.032	3.986.520
Suiça.....			184	16				17.659	3.880	
Total em quilos.....			87.399	82.861	117.929			4.003.506	3.862.405	5.484.009
Equivalente em ££, ouro.....								28,254	27,286	41,416
Manáus.....			19		47			386		1.070
Belém.....			111	67	275			8.386	3.735	9.241
Fortaleza.....				484	414				7.079	8.934
Recife.....			434	219	457			10.970	6.292	12.530
Salvador.....			770	941	575			21.005	18.112	14.106
Rio de Janeiro.....			46.488	45.120	64.951			2.150.957	2.065.854	2.995.280
Santos.....			38.677	34.989	48.335			1.781.986	1.726.075	2.364.565
Paranaguá.....			14	100	1.376			283	3.037	15.846
São Francisco.....			49	270	4			2.159	5.254	61
Itajaf.....			387	59	464			6.294	3.439	9.340
Florianópolis.....				12	90				1.605	3.341
Rio Grande.....			80		44			7.082		4.622
Pelotas.....				57					2.649	
Porto Alegre.....			370	543	897			13.998	19.274	45.073
Total em quilos.....			87.399	82.861	117.929			4.003.506	3.862.405	5.484.009
Valor por unidade.....								45\$806	46\$613	46\$502
260 { Lâmpadas elétricas para iluminação (comuns). Electric lamps, ordinary. Lampes électriques, ordinaires.										
Alemanha.....	15.446	19.079	2.443	1.148	1.441	1.031.575	1.358.348	378.007	169.051	244.358
Argentina.....	45	23		473		1.742	1.775		4.911	
Austria.....	553		113	185	346	21.573		19.945	14.020	32.368
Dinamarca.....		49					2.183			
Estados- Unidos.....	550	1.870	1.784	794	1.655	90.872	145.045	327.875	107.006	120.759
Finlandia.....	9	92				516	3.465			
França.....	32	84	40	41	32	6.333	10.307	23.346	9.789	4.818
Grã-Bretanha.....	777	1.599	1.336	754	2.593	105.218	189.018	122.301	97.361	241.275
Holanda.....	795	465	323	136	76	82.593	59.995	106.348	14.374	16.968
Hungria.....	56	47	39	1	66	4.331	5.239	9.864	51	11.281
Italia.....	1.968				1.096	158.441				33.640
Japão.....	219.573	90.428	83.951	120.585	86.769	3.129.171	1.468.153	1.690.378	2.248.355	1.588.906
Possessão britânica: Canadá.....								163		
Suecia.....	22	5.803	5.015	2.465	3.748	1.791	322.717	370.688	201.063	252.770
Suiça.....		4			1		1.130	381	52	449
Tchecoslovaquia.....				374					21.313	
União belgo-luxemburguesa.....	73	123	263	3.623	3.324	22.492	47.745	101.437	257.649	168.924
Uruguai.....							128			
Total em quilos.....	239.894	119.666	95.313	130.579	101.147	4.656.648	3.615.248	3.150.733	3.144.995	2.716.516
Equivalente em ££, ouro.....						61,624	36,579	22,294	22,095	20,387

CLASSE III { ARTIGOS MANUFATURADOS.
MANUFACTURED ARTICLES.
ARTICLES MANUFACTURÉS.

ANOS..... } 1933 - 1937
YEARS..... }
ANNÉES.... }

PAÍSES DE PROCEDÊNCIA E PORTOS DE DESTINO Countries of Consignment and Ports of Destination Pays de Provenance et Ports de Destination	QUANTIDADE QUANTITY QUANTITÉ					VALOR A BORDO NO BRASIL Value C. I. F. Valeur à bord au Brésil				
						MILRÉIS				
	1933	1934	1935	1936	1937	1933	1934	1935	1936	1937
242 a 283 - Máquinas, aparelhos, utensílios, etc. (continuação).										
260 - Lâmpadas elétricas para iluminação (comuns) (continuação).										
Manáus.....	1.566	309	275	106	118	86.586	19.094	28.189	8.610	11.213
Belém.....	1.617	1.596	1.369	53	1.430	73.231	53.387	65.475	6.077	111.929
São Luiz.....	196	1		37		8.580	380		1.248	
Parnaíba.....	131	4				7.109	839			75
Fortaleza.....	373	91	619	545	388	14.400	6.241	10.223	32.111	22.107
Natal.....	125				6	4.390				494
Cabedelo.....	64	159	24		7	3.750	9.690	561	52	1.326
Recife.....	3.178	798	1.085	699	2.886	126.469	43.541	81.330	47.428	145.619
Maceió.....	172		37			7.093		797		
Aracajú.....					1					257
Salvador.....	253	196	2	184	87	12.460	11.289	2.569	9.727	3.060
Vitória.....	9					561	330			
Rio de Janeiro.....	157.045	81.031	52.770	75.524	49.445	2.896.326	2.693.754	1.924.593	1.893.062	1.346.021
Santos.....	73.100	35.099	38.940	52.744	46.212	1.327.260	756.490	1.019.920	1.121.038	1.042.371
Paranaguá.....	85		1		85	5.820	107	759		4.745
Antonina.....	13					750				
Fóz do Iguassú.....	27	12				1.107	268			
São Francisco.....	192	158				7.276	8.785	110		
Itajaí.....	725	92	1		2	31.632	1.889	354		419
Florianópolis.....	870	1	5			33.634	213	1.826		
Rio Grande.....			32	53	153		213	1.533	3.235	8.021
Pelotas.....	55		1		17	2.004		746		2.077
Porto Alegre.....	24		2	53	310	3.187	939	1.054	2.994	16.792
Sant'Ana do Livramento.....	74	119	150	581		3.023	7.799	12.694	19.413	
Total em quilos.....	239.894	119.666	95.313	130.579	101.147	4.656.648	3.615.248	3.150.733	3.144.995	2.716.516
Valor por unidade.....						19\$411	30\$211	33\$060	24\$084	26\$867
260 A { Lâmpadas elétricas especiais. Electric lamps, especial. Lampes électriques, spéciales.										
Alemanha.....				595	1.086				154.527	269.493
Austria.....				66	12				12.888	1.957
Estados- Unidos.....				1.250	2.250				212.257	318.719
França.....					2				453	3.108
Grã-Bretanha.....				78	30				27.177	8.252
Holanda.....				241	206				82.677	62.248
Hungria.....				66	131				12.854	30.787
Japão.....				4.961	5.570				201.217	220.883
Possessão britânica: Canadá.....				2	3				338	1.207
Suecia.....				16	250				3.533	43.020
Suiça.....				4					1.055	109
União belgo-luxemburguesa.....									174	335
Total em quilos.....				7.279	9.540				709.150	960.118
Equivalente em ff, ouro.....									5,008	7,244
Manáus.....					7				589	2.669
Belém.....				7	22				3.588	6.183
São Luiz.....				1	3				195	537
Parnaíba.....				1	16				354	1.117
Fortaleza.....					25				86	5.216
Cabedelo.....				43					1.436	106
Recife.....				54	24				9.971	3.757
Maceió.....										17
Aracajú.....					1					80
Salvador.....				5	20				1.825	3.037
Rio de Janeiro.....				4.928	6.296				489.901	679.187
Santos.....				2.184	2.949				189.333	234.937
Paranaguá.....				1	3				1.668	5.586
São Francisco.....					1					228
Florianópolis.....					8					1.968

CLASSE III { ARTIGOS MANUFATURADOS.
MANUFACTURED ARTICLES.
ARTICLES MANUFACTURÉS.

ANOS..... } 1933 - 1937
YEARS..... }
ANNÉES.... }

PAÍSES DE PROCEDÊNCIA E PORTOS DE DESTINO Countries of Consignment and Ports of Destination Pays de Provenance et Ports de Destination	QUANTIDADE QUANTITY QUANTITÉ					VALOR A BORDO NO BRASIL Value C. I. F. Valeur à bord au Brésil				
						MILRÉIS				
	1933	1934	1935	1936	1937	1933	1934	1935	1936	1937
242 a 283 - Máquinas, aparelhos, utensílios, etc. (continuação).										
260 A - Lâmpadas elétricas especiais (continuação).										
Rio Grande.....				2					903	175
Pelotas.....				1	2				328	994
Porto Alegre.....				52	163				8.973	14.324
Total em quilos.....				7.279	9.549				709.150	960.118
Valor por unidade.....									97\$424	100\$641
261 { Motores elétricos e acessórios. Electric motors and accessories. Moteurs électriques et accessoires.										
Alemanha.....	47.550	88.132	211.751	108.847	167.831	671.404	1.347.173	3.129.496	2.013.842	2.653.076
Argentina.....	3.925	52	2.244	403	234	34.901	1.484	28.770	6.421	2.074
Austria.....				117	97				2.519	4.650
Dantzig.....	2.086					28.484				
Dinamarca.....		479	30.300	1.570	6.636		3.250	271.691	31.216	100.118
Estados- Unidos.....	113.422	103.315	197.525	239.984	165.424	1.624.316	1.485.649	3.196.292	3.145.834	2.726.799
França.....	20.827	2.380	3.499	4.828	4.781	79.291	18.377	56.902	84.654	59.101
Grã-Bretanha.....	160.739	131.565	172.742	85.311	70.670	1.551.695	1.525.302	1.921.812	1.283.174	924.327
Holanda.....	268	1.125	360	87		5.355	14.970	7.005	2.839	
Italia.....	23.666	16.806	26.201	35.469	98.124	186.238	184.310	383.960	429.368	1.101.138
Irlanda.....				4.271					64.097	
Japão.....	17		1.338	172	167	272		14.641	4.084	7.692
Pólonia.....					182					4.028
Portugal.....	280					2.605				
Possessão britânica: Canadá.....			505		1.980			13.944		8.879
Suecia.....	142.007	129.956	4.544	5.164	19.497	648.996	820.355	64.132	71.110	235.854
Suça.....	9.762	8.436	23.683	15.988	61.074	133.289	113.400	490.659	310.062	818.022
Tchecoslovaquia.....		8.587		7.706	792		56.578		96.848	8.207
União belgo-luxemburguesa.....	50.232	49.511	45.992	2.532	15.428	602.456	623.132	480.458	79.272	173.520
Uruguai.....	1.117					13.441				
Total em quilos.....	575.948	540.344	720.684	512.449	612.917	5.582.793	6.198.980	10.059.762	7.625.370	8.877.485
Equivalente em £, ouro.....						71,080	63,206	73,791	53,693	67,203
Manáus.....	1.242	260	319	530	505	11.575	7.013	8.149	12.902	12.382
Belém.....	50.298	17.022	5.706	13.375	10.975	525.388	265.989	74.173	209.618	173.873
São Luiz.....	29	134	13.633	5	312	2.675	3.270	215.234	849	5.744
Parnaíba.....	68	6				2.542	473			
Fortaleza.....	3.700	3.803	22.458	915	1.091	49.826	60.431	173.549	38.019	41.044
Natal.....	4.607	208	2.354	345	3.899	28.226	2.794	45.310	5.016	35.472
Cabedelo.....	1.790	301	992	2.862	1	19.717	5.883	15.797	52.295	468
Recife.....	29.902	49.735	23.600	40.227	10.051	430.775	575.592	360.305	250.963	185.107
Maceió.....	714	281	2.059	601	10.943	11.236	7.114	45.314	16.026	130.500
Aracajú.....		1.036		78	382		17.832		2.565	5.796
Salvador.....	9.892	7.734	9.824	10.787	6.048	113.605	67.833	240.794	114.909	74.381
Vitória.....	1.001	117	131	501	11	16.275	4.327	3.966	18.329	1.100
Rio de Janeiro.....	179.025	157.324	217.481	166.215	153.051	1.733.486	1.894.212	3.299.228	2.605.950	2.650.062
Santos.....	246.175	233.987	399.650	256.348	403.890	2.261.977	2.641.826	5.136.310	3.874.196	5.357.131
Paraná.....	343	860	8.879	1.450	39	6.750	13.673	121.911	49.621	1.691
Fóz do Iguassú.....	3.538	2		15		31.925	70		250	
São Francisco.....		4.233	107	113	484		52.687	5.996	3.874	7.735
Itajá.....	289	971	562	221	2.238	3.296	16.895	11.167	7.729	37.462
Florianópolis.....	59	29	42			1.131	784	6.428		
Rio Grande.....	425	5.538	2.013	2.871	4.791	8.204	57.273	37.618	44.173	68.822
Pelotas.....	109	14	88	1.983	189	2.146	732	2.898	32.445	4.376
Porto Alegre.....	31.452	56.033	10.223	12.295	3.612	262.243	490.600	247.244	272.591	77.682
Sant'Ana do Livramento.....	11.290	716	563	388	405	59.795	11.627	8.371	6.171	6.657
Uruguiana.....				324					6.879	
Total em quilos.....	575.948	540.344	720.684	512.449	612.917	5.582.793	6.198.980	10.059.762	7.625.370	8.877.485
Valor por unidade.....						9\$093	11\$472	13\$958	14\$880	14\$483

CLASSE III { ARTIGOS MANUFATURADOS.
MANUFACTURED ARTICLES.
ARTICLES MANUFACTURÉS.

ANOS..... } 1933 - 1937
YEARS..... }
ANNÉES.... }

PAÍSES DE PROCEDÊNCIA E PORTOS DE DESTINO Countries of Consignment and Ports of Destination Pays de Provenance et Ports de Destination	QUANTIDADE QUANTITY QUANTITÉ					VALOR A BORDO NO BRASIL Value C. I. F. Valeur à bord au Brésil				
						MILRÉIS				
	1933	1934	1935	1936	1937	1933	1934	1935	1936	1937
242 a 283 - Máquinas, aparelhos, utensílios, etc. (cont.)										
262 { Transformadores elétricos. Electric transformers. Transformateurs électriques.										
Alemanha.....	45.165	67.986	250.526	452.141	433.119	400.429	592.169	3.075.304	4.976.799	4.107.147
Argentina.....		232					4.265			
Austria.....	6			3	16	191			176	1.475
Estados- Unidos.....	15.036	123.386	191.903	273.599	422.721	219.752	1.033.094	2.848.413	3.933.138	6.354.250
França.....	268	95	81	10.579	42	8.231	3.736	4.895	363.952	538
Grã-Bretanha.....	28.422	74.909	227.052	439.150	97.377	179.209	452.369	1.978.357	5.838.967	847.795
Holanda.....	13	446	899	2.201	1.592	203	2.842	32.111	50.270	37.095
Hungria.....				6.623					33.715	
Italia.....	720	1.800	2.347	1.678	2.532	4.885	20.019	23.840	22.940	31.625
Japão.....		9		180	461		150		1.207	3.240
Possessão britânica: Canadá.....					1.014					64.446
Suecia.....	55.713	112.112	134.367	128.914	154.750	279.848	648.383	918.549	908.875	1.106.052
Suíça.....	8.196	4.781	23.666	42.673	61.907	89.707	74.375	223.116	326.882	424.232
Tchecoslovaquia.....				1.237					13.078	
União belgo-luxemburguesa.....	3.084	9.555	60.979	24.662	42.381	29.612	85.275	548.422	188.548	364.152
Total em quilos.....	156.623	395.311	891.820	1.383.640	1.217.912	1.212.067	2.916.677	9.653.007	16.658.547	13.342.047
Equivalente em £, ouro.....						15,268	30,227	68,987	117,856	101,836
Manáus.....	36	81	62	51	37	836	3.269	5.934	3.570	1.233
Belém.....	2.734	6.350	409	4.108	5.021	25.087	44.004	7.834	68.244	69.715
São Luiz.....				25	22				1.387	1.138
Parnaíba.....		541			580		6.376			7.718
Fortaleza.....	3.831	4.947	4.967	5.006	8.668	37.881	41.900	65.129	53.990	94.576
Natal.....		620	447	137	246		6.572	10.619	3.351	6.941
Cabedelo.....	10.459	1.060	1.910	141	6.132	61.764	15.830	23.263	5.930	52.785
Recife.....	4.736	7.384	12.380	10.069	39.564	23.127	76.894	134.514	98.640	434.290
Maceió.....		1.028	2.197	1.242	60		9.436	21.965	13.316	2.288
Aracajú.....					3					208
Salvador.....	28	2.452	14.143	7.593	5.665	1.381	16.808	177.955	107.457	58.522
Vitória.....	133	1.696	131	59	2	2.045	13.516	3.647	2.746	508
Rio de Janeiro.....	82.239	124.232	400.488	846.694	350.764	537.241	985.485	4.406.736	10.623.431	3.915.647
Santos.....	43.837	224.805	411.482	474.370	741.085	424.461	1.491.918	4.323.120	5.251.378	8.116.055
Paranaguá.....		2.228	7.933	4.333	3.238		14.514	59.663	39.281	24.359
São Francisco.....	164	1.590	4.275	2.729	84	1.930	6.451	47.736	29.392	2.246
Itajaí.....	7.332	6.745	4.033	6.425	12.610	62.634	67.802	38.957	56.543	119.528
Florianópolis.....		15	7.506		607		285	98.604		7.196
Rio Grande.....		1.575	578	2.717	4.433		52.757	8.013	39.223	38.142
Pelotas.....			21		289			773		9.772
Porto Alegre.....	459	7.962	12.221	17.584	38.802	9.811	62.860	169.750	252.088	379.180
Sant'Ana do Livramento.....	635		61	25		3.869		2.930	3.664	
Uruguaiana.....				332					4.916	
Corumbá.....			6.576					45.865		
Total em quilos.....	156.623	395.311	891.820	1.383.640	1.217.912	1.212.067	2.916.677	9.653.007	16.658.547	13.342.047
Valor por unidade.....						7\$738	7\$378	10\$824	12\$039	10\$954
263 { Máquinas para costura e acessórios. Sewing machines and accessories. Machines à coudre et accessoires.										
Alemanha.....	443.447	601.122	858.525	1.005.383	1.288.098	5.076.947	7.663.451	14.851.270	16.675.333	21.387.361
Argentina.....	3.325		55	20	45	5.414		399	2.439	168
Austria.....				1.084	2.542				18.683	46.118
Chile.....	57					1.013				
China.....	24.320					242.529				
Dinamarca.....	286					5.746				
Espanha.....	42					984				
Estados- Unidos.....	757.133	1.068.531	1.052.825	124.179	187.523	8.730.297	12.837.366	18.869.377	4.008.016	4.449.954
França.....	43		148	49	213	2.732		26.181	7.808	16.681
Grã-Bretanha.....	16.885	14.325	48.855	42.140	32.294	420.788	305.176	909.014	983.227	739.261
Holanda.....	100	2.300	65		27	23.466	30.252	3.572		2.372
Italia.....	11.956	5.134	4.118	3.437	56.979	121.189	66.328	90.552	80.662	605.733
Japão.....	88		1.805	21.553	35.972	1.111		21.550	251.815	412.328
Portugal.....		950						2.638		
Possessão britânica: Canadá.....	4.400	198.374	613.479	1.447.156	2.178.295	46.013	2.085.768	10.561.842	23.893.867	33.791.264
Suecia.....	15	154	43			182	1.670	435		

CLASSE III { ARTIGOS MANUFATURADOS.
MANUFACTURED ARTICLES.
ARTICLES MANUFACTURÉS.

ANOS..... } 1933 - 1937
YEARS..... }
ANNÉES.... }

PAÍSES DE PROCEDÊNCIA E PORTOS DE DESTINO Countries of Consignment and Ports of Destination Pays de Provenance et Ports de Destination	QUANTIDADE QUANTITY QUANTITÉ					VALOR A BORDO NO BRASIL Value C. I. F. Valeur à bord au Brésil				
						MILRÉIS				
	1933	1934	1935	1936	1937	1933	1934	1935	1936	1937
242 a 283 - Máquinas, aparelhos, utensílios, etc. (continuação).										
283 - Máquinas para costura e acessórios (continuação).										
Suíça.....				67	692				6.434	46.170
Tchecoslovaquia.....				5					72	
União belgo-luxemburguesa.....	295	1.064	178	910		6.884	15.139	1.502	8.254	
Uruguai.....	237	100	144			985	860	1.782		
Total em quilos.....	1.262.629	1.892.054	2.580.240	2.645.983	3.782.680	14.686.280	23.008.648	45.337.476	45.936.610	61.497.410
Equivalente em £f, ouro.....						197,884	284,081	323,248	323,977	469,603
Manáus.....	191	10.600	12.545	8.172	54.309	9.300	131.413	227.712	151.007	905.114
Belém.....	14.194	25.024	26.320	35.334	93.977	172.676	272.288	438.706	681.921	1.568.084
São Luiz.....	22.440	30.508	54.003	41.133	42.598	230.436	348.828	953.229	718.284	671.067
Parnaíba.....			1.200	3.666	60.693			29.342	84.761	1.054.987
Fortaleza.....	9.518	60.676	120.205	73.018	137.295	93.160	663.230	2.100.676	1.264.871	2.285.817
Natal.....	1.449	18.226	51.318	20.832	28.054	13.234	202.609	911.227	349.607	431.463
Cabedelo.....	24.051	55.694	78.145	32.772	25.954	242.335	605.523	1.336.128	545.887	408.514
Recife.....	35.153	102.868	194.553	135.085	98.960	543.129	1.436.384	3.502.532	2.825.824	1.853.232
Maceió.....	9.106	26.747	61.853	41.856	12.763	88.430	301.849	1.054.017	692.827	208.564
Aracajú.....	286	592	1.530	2.130	26.422	3.445	13.473	24.843	36.571	416.090
Salvador.....	15.675	76.572	96.767	127.329	239.429	187.049	950.401	1.661.739	2.109.887	3.895.512
Rio de Janeiro.....	462.030	399.286	579.336	644.070	885.782	5.177.515	4.940.508	10.492.641	10.920.932	14.110.888
Santos.....	418.250	879.831	952.002	1.042.093	1.537.916	4.963.133	10.623.164	16.440.149	17.711.930	24.774.349
Paranaguá.....	33.331	37.477	67.839	49.422	22.215	360.695	453.916	1.136.172	831.885	380.116
Antonina.....		219		803	2.754		4.718		16.201	46.298
Fóz do Iguassú.....	75					798				
São Francisco.....	714	1.324	45.906	41.621	64.850	9.091	40.204	774.791	694.350	1.062.459
Itajaí.....	1.196	133	8.507	22.434	35.419	57.214	4.251	144.602	462.101	670.251
Florianópolis.....	701	6.775	7.683	12.885	24.971	7.804	104.279	180.394	261.024	408.748
Rio Grande.....	92.558	74.966	108.465	131.365	192.564	991.445	856.124	1.825.026	2.221.650	3.086.599
Pelotas.....	24.045	11.350	15.684	25.585	28.953	315.342	143.279	309.975	507.435	501.454
Porto Alegre.....	97.666	73.182	96.379	154.353	166.802	1.219.749	902.414	1.793.575	2.841.066	2.762.774
Bagé.....		4		5			793		1.150	
Sant'Ana do Livramento.....				20					2.439	
Total em quilos.....	1.262.629	1.892.054	2.580.240	2.645.983	3.782.680	14.686.280	23.008.648	45.337.476	45.936.610	61.497.410
Valor por unidade.....						11\$631	12\$160	17\$571	17\$360	16\$257
264 { Máquinas para escrever e acessórios. Typewriting machines and accessories. Machines à écrire et accessoires.										
Alemanha.....	18.434	29.898	55.447	90.987	170.585	1.130.240	1.585.183	3.732.326	5.899.539	11.066.860
Argentina.....	75	20		56		486	1.305		4.328	
Austria.....				1.184	1.356				96.299	102.377
China.....			8.264					57.233		
Estados- Unidos.....	101.338	147.974	129.700	137.608	213.510	5.025.742	7.162.359	9.017.995	9.180.254	13.085.652
França.....	8		16	6	10	296		3.290	1.141	963
Grã-Bretanha.....	8.537	9.172	9.822	8.818	12.929	257.611	314.994	553.906	643.708	828.452
Itália.....	139	2.516	6.985	4.946	15.029	12.456	148.132	435.379	280.751	786.155
Japão.....	47	51		644	55	788	3.398		11.239	1.765
Portugal.....		10					130			
Possessão britânica: Canadá.....				29	12				8.299	3.141
Suecia.....	67	217	163	394	526	5.761	17.205	15.988	35.701	44.616
Suíça.....		214	1.017	19.548	10.875		18.870	97.166	1.313.335	748.507
União belgo-luxemburguesa.....	25		1.819			1.029		137.632		
Uruguai.....	39			24		1.639			4.469	
Total em quilos.....	128.709	190.072	213.233	264.244	424.887	6.435.998	9.251.576	14.050.915	17.479.063	26.668.488
Equivalente em £f, ouro.....						84,921	93,735	99,303	123,565	205,098
Manáus.....	423	1.665	2.372	2.257	3.775	28.330	97.857	160.821	164.974	253.445
Belém.....	1.287	1.706	1.975	2.541	4.110	62.845	89.074	134.332	183.323	260.897
São Luiz.....	895	1.387	434	1.037	2.219	45.943	71.864	37.535	86.461	159.735
Parnaíba.....	118	67	237	710	948	11.469	5.060	23.863	62.815	81.140
Fortaleza.....	2.127	6.201	4.610	5.077	6.682	116.759	299.417	383.280	338.792	424.065
Natal.....	228		75	362	81	8.371		5.563	27.918	6.263
Cabedelo.....		280	2.357	2.696	968		22.146	205.819	208.998	76.422
Recife.....	3.868	13.005	11.481	4.492	11.625	184.152	598.493	800.683	321.963	692.704

CLASSE III { ARTIGOS MANUFATURADOS.
MANUFACTURED ARTICLES.
ARTICLES MANUFACTURÉS.

ANOS... .. } 1933 - 1937
YEARS... ..
ANNÉES... ..

PAÍSES DE PROCEDÊNCIA E PORTOS DE DESTINO Countries of Consignment and Ports of Destination Pays de Provenance et Ports de Destination	QUANTIDADE QUANTITY QUANTITÉ					VALOR A BORDO NO BRASIL Value C. I. F. Valeur à bord au Brésil				
						MILRÉIS				
	1933	1934	1935	1936	1937	1933	1934	1935	1936	1937
242 a 283 - Máquinas, aparelhos, utensílios, etc. (continuação).										
264 - Máquinas para escrever e acessórios (continuação).										
Maceió.....					443		36			21.900
Aracajú.....			266	41				20.165	4.250	
Salvador.....	1.548	4.961	2.617	4.394	10.879	78.013	209.117	201.304	324.474	690.596
Vitória.....	698	585	609	145	1.154	37.123	31.027	41.690	8.582	70.855
Rio de Janeiro.....	83.804	91.266	110.176	113.748	195.880	4.183.865	4.589.316	6.968.706	7.622.338	12.461.430
Santos.....	30.046	58.485	65.741	107.386	152.081	1.511.877	2.726.152	4.290.415	6.727.163	9.031.050
Paranaguá.....	346	192	696	1.216	1.769	20.389	10.508	56.825	94.250	122.389
Póz do Iguassú.....	75					486				
São Francisco.....		43	71		555		3.797	8.062		47.582
Itajaí.....		72	213	661	1.851		9.682	23.245	53.842	164.782
Florianópolis.....	214	459	1.089	1.668	4.331	16.899	37.467	133.358	161.139	377.425
Rio Grande.....	82	211	1.008	165	434	2.738	10.465	49.396	12.235	31.790
Pelotas.....	34	68	240	677	819	1.385	3.166	25.034	47.634	58.816
Porto Alegre.....	2.916	9.419	6.916	14.927	24.263	125.354	436.932	480.819	1.021.012	1.632.991
Sant'Ana do Livramento.....				44	20				6.900	2.202
Total em quilos.....	128.709	190.072	213.233	264.244	424.887	6.435.998	9.251.576	14.050.915	17.479.063	26.668.488
Valor por unidade.....						50\$8004	57\$796	65\$894	66\$147	62\$766
264 A { Máquinas de calcular e acessórios. Calculating machines and accessories. Machines à calculer et accessoires.										
Alemanha.....	4.342	5.604	8.540	14.092	28.100	617.732	881.830	1.715.315	2.949.489	4.971.889
Costa-Rica.....					57					7.422
Estados-Unidos.....	31.113	56.890	44.142	22.593	109.080	2.413.845	4.871.863	5.258.954	3.987.647	13.500.523
Grã-Bretanha.....	477			29	85	6.739			1.179	12.077
Holanda.....	49					11.274				
Hungria.....			48					1.401		
Itália.....				20					3.110	
Japão.....			90		1.160			274		9.551
Suecia.....	1.035	818	2.206	3.011	4.313	135.031	108.032	360.593	469.418	630.921
Suíça.....	187	365	206	196	1.456	43.362	101.775	104.816	99.777	249.003
União belgo-luxemburguesa.....	37		3.993			4.389		102.403		
Total em quilos.....	37.240	63.677	59.225	39.941	144.251	3.232.372	5.963.500	7.543.756	7.510.620	19.381.386
Equivalente em ££, ouro.....						41,849	59,829	54,365	53,029	148,672
Manáus.....	13	87	38	223	141	1.694	9.647	6.956	32.791	19.980
Belém.....		204		151	1.291		7.432		23.936	26.038
São Luiz.....		65	52	246	347		9.790	8.660	27.049	48.252
Parnaíba.....					24					5.162
Fortaleza.....	62	445	496	469	470	5.498	42.817	93.979	83.761	73.446
Natal.....				44	12				5.295	2.051
Cabedelo.....		14	588	454	133		1.791	83.118	72.995	19.417
Recife.....	959	2.280	870	990	860	43.792	93.419	114.161	120.628	111.228
Maceió.....	5					1.203				
Salvador.....	456	135	104	590	708	26.884	23.021	21.901	101.127	106.760
Vitória.....	16	163	122	36	393	1.203	15.445	18.413	5.989	52.926
Rio de Janeiro.....	29.874	46.098	41.112	21.381	96.681	2.368.940	3.979.065	4.834.050	4.105.283	10.084.719
Santos.....	5.824	13.974	11.324	12.370	38.137	777.824	1.761.344	2.181.713	2.542.244	8.076.800
Paranaguá.....			70		250			10.465		41.884
São Francisco.....	16				15	3.176				3.262
Itajaí.....	9		30		17	1.623		6.566		3.642
Florianópolis.....				74	501				14.889	94.524
Pelotas.....			3.605		211			39.823		32.556
Rio Grande.....	4			15	23				2.788	4.213
Porto Alegre.....	2	212	794	2.898	4.028	141	19.729	110.899	371.845	569.714
Sant'Ana do Livramento.....			20		9			13.052		4.812
Total em quilos.....	37.240	63.677	59.225	39.941	144.251	3.232.372	5.963.500	7.543.756	7.510.620	19.381.386
Valor por unidade.....						86\$798	93\$852	127\$358	188\$042	154\$358

CLASSE III (ARTIGOS MANUFATURADOS.
MANUFACTURED ARTICLES.
ARTICLES MANUFACTURÉS.

ANOS..... } 1933 - 1937
YEARS..... }
ANNÉES.... }

PAÍSES DE PROCEDÊNCIA E PORTOS DE DESTINO Countries of Consignment and Ports of Destination Pays de Provenance et Ports de Destination	QUANTIDADE QUANTITY QUANTITÉ					VALOR A BORDO NO BRASIL Value C. I. F. Valeur à bord au Brésil				
						MILRÉIS				
	1933	1934	1935	1936	1937	1933	1934	1935	1936	1937
242 a 283 - Máquinas, aparelhos, utensílios, etc. (continuação).										
264 B (Máquinas para escritórios, não especificadas. Machines and apparatus, unenumerated, for offices and similars. Machines et appareils, non dénommés, pour bureaux et similaires.										
Alemanha.....			10.679	19.432	37.836			675.113	1.074.426	1.608.814
Argentina.....				160	272				23.880	10.628
Austria.....				233	352				8.658	14.116
Chile.....					58					1.597
Dinamarca.....			79	150	1.887			4.007	7.008	42.015
Estados- Unidos.....			89.905	147.442	28.476			5.648.954	10.700.142	1.193.055
França.....			317	204	78			44.182	22.167	4.694
Grã-Bretanha.....			5.427	6.851	12.990			255.518	352.378	522.110
Holanda.....			478		1.753			21.731		32.491
Hungria.....				80	122				3.264	4.587
Italia.....			28	115	385			2.134	3.060	16.491
Japão.....				534	1.496				8.053	22.318
Suecia.....				79	407				8.072	9.115
Suiça.....				381	105				54.179	5.864
Tchecoslovaquia.....					151					3.628
União belgo-luxemburguesa.....			29					1.919		
Total em quilos.....			106.942	175.661	86.368			6.653.558	12.265.287	3.491.523
Equivalente em \$\$, ouro.....								46,576	86,413	26,633
Manáus.....				577	67				29.168	6.702
Belém.....			180	373	330			9.437	19.238	18.300
São Luiz.....				411	2				23.459	45
Fortaleza.....			823	314	162			38.059	15.439	10.999
Cabedelo.....				14					2.312	
Recife.....			5.330	11.138	505			172.878	397.319	33.321
Maceió.....										163
Aracajú.....				149					6.912	
Salvador.....			111	1.669	1.234			4.506	63.430	40.954
Rio de Janeiro.....			82.718	115.375	47.144			5.198.860	8.461.945	2.350.237
Santos.....			16.857	44.082	35.141			1.170.993	3.127.688	945.221
Paranaguá.....			53	18	20			5.360	1.070	1.317
São Francisco.....				43	30				7.197	2.438
Itajaf.....			27	34	4			6.015	606	521
Florianópolis.....				30					2.035	
Rio Grande.....			99	3	85			5.775	615	2.697
Pelotas.....				190	266				5.138	5.686
Porto Alegre.....			718	1.241	1.342			41.100	101.716	55.859
Sant'Ana do Livramento.....			26		36			575		17.063
Total em quilos.....			106.942	175.661	86.368			6.653.558	12.265.287	3.491.523
Valor por unidade.....								62\$241	69\$823	40\$420
264 C (Máquinas para registrar pagamentos, passagens em veículos e semelhantes. Machinery for cash registers, ticket punching and similars. Machines à enregister les paiements, les courses en véhicules et similaires.										
Alemanha.....					940					50.919
Estados- Unidos.....					129.085					5.279.201
Grã-Bretanha.....										148
Total em quilos.....					130.025					5.330.268
Equivalente em \$\$, ouro.....										40,163

(1) Até 1936, incluída na classe 282 F.

(1) Up to 1936, included class 282 F

(1) Jusqu'a 1936, compris sous la classe 282 F.

CLASSE III { ARTIGOS MANUFATURADOS.
MANUFACTURED ARTICLES.
ARTICLES MANUFACTURÉS.

ANOS..... } 1933 - 1937
YEARS..... }
ANNÉES.... }

PAÍSES DE PROCEDÊNCIA E PORTOS DE DESTINO Countries of Consignment and Ports of Destination Pays de Provenance et Ports de Destination	QUANTIDADE QUANTITY QUANTITÉ					VALOR A BORDO NO BRASIL Value C. I. F. Valeur à bord au Brésil				
						MILRÉIS				
	1933	1934	1935	1936	1937	1933	1934	1935	1936	1937
242 a 283 - Máquinas, aparelhos, utensílios, etc. (cont.)										
264 C - Máquinas para registrar pagamentos, passagens, etc. (continuação).										
Belém.....					2.187					97.112
São Luiz.....					102					5.370
Fortaleza.....					1.914					95.965
Recife.....					13.193					440.652
Maceió.....					19					1.138
Salvador.....					13.349					618.648
Rio de Janeiro.....					58.339					2.159.563
Santos.....					27.379					1.425.618
Paranaguá.....					756					28.189
Porto Alegre.....					12.787					458.013
Total em quilos.....					130.025					5.330.268
Valor por unidade.....										408994
265 { Máquinas não especificadas para fiação e tecelagem. Spinning and weaving machines, unenumerated. Machines non dénommées pour filature et tissage.										
Alemanha.....	194.038	370.752	807.920	1.121.259	1.681.776	1.486.896	3.631.616	9.648.646	14.621.317	22.549.437
Argentina.....				12.482					219.481	
Austria.....					109					1.449
Dantzig.....	52.198	32.690				270.345	231.660			
Dinamarca.....					131					5.556
Espanha.....		1.847					23.869			
Estados-Unidos.....	5.577	182.518	49.807	44.655	242.438	69.909	825.130	833.900	870.126	3.932.340
França.....	45.734	46.346	137.424	729.150	408.890	416.876	252.390	1.595.862	3.451.834	1.971.220
Grã-Bretanha.....	504.958	1.354.196	613.836	1.150.743	3.676.844	2.519.119	6.903.217	5.120.185	8.500.696	25.632.586
Holanda.....	6.537	1.528		10.061		56.110	20.274		113.966	
Irlanda.....				130.495					1.094.629	
Italia.....	34.024	114.619	179.597	39.757	197.532	228.505	754.886	2.611.076	441.536	1.792.548
Japão.....		14.690	250	406	1.216		50.858	1.994	8.597	25.230
México.....					1.119					10.915
Polónia.....			54.914	43.226	9.723			445.795	270.963	91.941
Portugal.....					182					1.675
Suecia.....			48		825			4.286		15.933
Suíça.....	37.656	15.391	68.809	304.433	437.766	391.111	246.524	1.000.541	3.380.340	4.568.145
Tchecoslováquia.....		23.790	17.748	16.485	1.056		141.072	82.456	88.433	6.233
União belgo-luxemburguesa.....	90.904	297.568	85.081	99.969	158.917	785.404	1.211.821	1.004.953	522.697	869.441
Total em quilos.....	971.626	2.455.935	2.015.534	3.703.121	6.818.524	6.224.275	14.293.317	22.349.694	33.584.615	61.474.649
Equivalente em £, ouro.....						78,310	145,700	161,061	237,366	468,428
Belém.....	925	22.852	44.549	24.927	8.819	9.784	141.775	293.796	191.751	220.381
São Luiz.....	402		3.355	3.002	44.589	2.549		12.060	59.815	352.353
Fortaleza.....	10.548	30.623		9.480	19.284	49.023	176.617		119.651	183.671
Cabedelo.....		104.676	5.101	32.531	6.396		260.335	48.926	168.328	50.931
Recife.....	143.530	474.811	134.932	481.466	1.065.466	716.211	2.388.368	1.063.680	3.084.350	7.860.936
Maceió.....		43.819	16.842	20.536	122.471		257.724	93.712	260.425	792.679
Aracajú.....				2.491	5.208				36.713	44.848
Salvador.....	8.385	13.480	2.603	164.480	53.014	105.940	93.083	62.620	1.348.761	487.909
Vitória.....					9.578					80.552
Rio de Janeiro.....	263.277	385.141	400.829	754.458	2.152.855	1.367.064	2.511.839	4.346.102	9.276.996	19.816.668
Santos.....	492.639	1.350.113	1.103.253	2.089.009	2.881.304	3.604.300	8.234.353	13.116.299	17.631.178	26.866.441
Paranaguá.....				1.127	1.542				36.246	20.069
São Francisco.....	3.499	786	633	1.984	39.722	39.951	16.066	13.056	41.147	373.053
Itajaí.....	8.337	21.951	72.798	21.297	182.630	100.976	134.781	907.329	376.364	1.943.111
Florianópolis.....					665					36.119
Rio Grande.....	25.874	3.280	4.459	39.240	12.759	98.528	15.195	53.840	153.755	181.219
Porto Alegre.....	14.210	4.373	226.180	57.093	212.222	129.949	63.181	2.338.274	799.135	2.163.709
Total em quilos.....	971.626	2.455.935	2.015.534	3.703.121	6.818.524	6.224.275	14.293.317	22.349.694	33.584.615	61.474.649
Valor por unidade.....						65406	55819	115088	95069	95016

CLASSE III { ARTIGOS MANUFATURADOS.
MANUFACTURED ARTICLES.
ARTICLES MANUFACTURÉS.

ANOS..... } 1933 - 1937
YEARS..... }
ANNÉES.... }

PAÍSES DE PROCEDÊNCIA E PORTOS DE DESTINO Countries of Consignment and Ports of Destination Pays de Provenance et Ports de Destination	QUANTIDADE QUANTITY QUANTITÉ					VALOR A BORDO NO BRASIL Value C. I. F. Valeur à bord au Brésil				
						MILRÉIS				
	1933	1934	1935	1936	1937	1933	1934	1935	1936	1937
242 a 283 - Máquinas, aparelhos, utensílios, etc. (cont.)										
266 { Cilindros para estampanaria. Calico printer's rolls. Cylindres pour gaufrage.										
Alemanha.....		71	94				777	2.399		
Espanha.....				15					238	
Estados- Unidos.....		379			20		4.073			219
França.....		15	2.276				759	25.548		
Grã-Bretanha.....	27.798	27.012	20.085	3.017		200.882	237.742	185.966	31.047	
Total em quilos.....	27.798	27.477	22.455	3.032	20	200.882	243.351	213.913	31.285	219
Equivalente em ££, ouro.....						2,254	2,462	1,466	221	2
São Luiz.....		34					744			
Recife.....		7.177	275				51.968	5.915		
Rio de Janeiro.....	6.321	10.638	13.629	3.017	20	83.035	98.352	120.434	31.047	219
Santos.....	21.477	9.628	8.551	15		117.847	92.287	87.564	238	
Total em quilos.....	27.798	27.477	22.455	3.032	20	200.882	243.351	213.913	31.285	219
Valor por unidade.....						2\$254	8\$866	9\$525	10\$318	10\$950
267 { Teares. Looms. Métier à tisser.										
Alemanha.....	36.299	72.460	187.636	155.280	315.748	150.240	438.466	1.075.817	1.620.503	2.233.169
Estados- Unidos.....		94.449	71				278.320	9.280		
França.....					11.927					45.388
Grã-Bretanha.....	39.578	142.826	159.354	621	594.164	82.988	309.341	399.542	14.035	2.056.834
Holanda.....		69					1.052			
Italia.....		45					118			
Japão.....			867		89			3.615		765
Suecia.....					30.187					320.307
Suiça.....				76.713	9.023				670.209	68.565
Tchecoslovaquia.....					2.820					9.558
União belgo-luxemburguesa.....		250			5.276		6.263			26.441
Total em quilos.....	75.877	310.099	347.928	232.614	969.234	233.228	1.033.560	1.488.254	2.304.747	4.761.027
Equivalente em ££, ouro.....						2,974	10,677	10,191	16,104	55,488
Belém.....					23.330					169.866
Fortaleza.....					17.425					101.473
Cabedelo.....		17.025	88.862	16	98		26.327	213.957	88	1.616
Recife.....	35.373	53.719	138.319	24.739	267.438	60.756	94.301	362.101	86.168	606.001
Maceió.....					36.559					139.375
Salvador.....			37.300					129.537		
Rio de Janeiro.....	7.809	6.465	27.638	16.636	304.313	66.845	71.588	225.105	156.899	1.598.915
Santos.....	13.868	215.483	47.382	153.454	253.405	68.968	720.841	445.190	1.611.568	1.625.289
São Francisco.....			1.532	2.619	181			33.021	22.028	10.735
Itajaf.....				11.100	64.912				81.513	476.802
Porto Alegre.....	18.827	17.407	6.895	24.050	1.573	36.659	120.503	79.343	346.483	30.955
Total em quilos.....	75.877	310.099	347.928	232.614	969.234	233.228	1.033.560	1.488.254	2.304.747	4.761.027
Valor por unidade.....						3\$073	3\$333	4\$277	9\$908	4\$912
268 { Acessórios não especificados para máquinas de fição e tecelagem. Unenumerated accessories for spinning and weaving machines. Accessoires non dénommés pour machines de filature et tissage.										
Alemanha.....	116.753	132.461	134.666	151.698	154.532	2.448.266	2.618.338	4.315.957	4.735.488	4.441.776
Argentina.....	1.101	70		78		8.604	645		5.102	
Espanha.....	3.591	87	1.823	695		31.610	404	60.456	21.415	
Estados- Unidos.....	8.580	117.447	633.735	795.649	45.645	162.838	214.120	1.451.409	1.813.359	820.507
Finlandia.....	6.069	1.800	1.265		1.896	30.003	22.235	5.846		13.377
França.....	8.559	38.152	100.512	47.134	94.993	121.352	458.321	1.341.069	774.633	901.977
Grã-Bretanha.....	657.315	818.492	539.110	335.867	501.660	7.270.874	10.097.710	6.755.493	4.486.303	6.267.230

CLASSE III { ARTIGOS MANUFATURADOS.
MANUFACTURED ARTICLES.
ARTICLES MANUFACTURÉS.

ANOS..... } 1933 - 1937
YEARS..... }
ANNÉES.... }

PAÍSES DE PROCEDÊNCIA E PORTOS DE DESTINO Countries of Consignment and Ports of Destination Pays de Provenance et Ports de Destination	QUANTIDADE QUANTITY QUANTITÉ					VALOR A BORDO NO BRASIL Value C. I. F. Valeur à bord au Brésil				
						MILRÉIS				
	1933	1934	1935	1936	1937	1933	1934	1935	1936	1937
242 a 283 - Máquinas, aparelhos, utensílios, etc. (cont.)										
268 - Acessórios não especificados para máquinas de fiação e tecelagem (continuação).										
Holanda.....	15.081	47.652	1.081	123	79	223.988	596.670	30.411	2.214	10.811
Italia.....	44.924	59.913	35.085	21.669	31.820	616.366	1.305.960	746.690	503.653	491.037
Japão.....	52.142	70.988	9.641	5.352	7.578	322.905	470.391	114.395	48.585	85.036
Polônia.....	41	758	6.448	568	2.623	11.650	136.456	13.492
Portugal.....	1.949	1.733	33.126	28.211
Suecia.....	1.325	672	1.624	260	3.071	5.817	17.921	2.124
Suíça.....	17.616	9.566	5.961	11.552	18.236	386.671	279.706	235.132	326.087	508.072
Tchecoslováquia.....	1.016	944	8.594	50.205
União belgo-luxemburguesa.....	35.428	19.777	23.906	28.788	1.863	310.185	214.114	360.041	98.353	83.527
Uruguai.....	5.400	9.102
Total em quilos.....	975.833	1.318.179	1.489.231	1.407.621	859.130	11.978.961	16.309.448	15.442.959	13.019.774	13.638.966
Equivalente em £, ouro.....	152,930	166,993	110,702	91,764	103,663
Belém.....	37.530	7.073	4.404	849	3.872	492.742	103.984	81.000	29.531	45.184
São Luiz.....	20.732	13.575	1.561	7.473	734	79.433	169.040	47.763	40.069	21.842
Parnaíba.....	5	563
Fortaleza.....	3.514	12.354	5.085	2.721	1.787	64.791	180.904	71.786	76.338	83.167
Natal.....	159	209	35	5.180	7.345	8.018
Cabedelo.....	12.549	29.520	5.703	2.721	5.013	198.182	376.648	161.268	153.136	172.730
Recife.....	155.817	284.305	269.980	97.769	138.809	1.184.736	2.704.132	2.043.021	991.329	1.684.138
Maceió.....	35.939	63.944	19.768	10.535	7.987	342.734	623.176	325.026	115.945	184.557
Penedo.....	169	9.034
Araçá.....	964	4.745	31	646	909	19.031	56.609	17.801	29.454	36.073
Salvador.....	20.877	17.273	5.644	9.436	10.024	255.284	222.825	96.153	106.252	226.920
Vitória.....	102	385
Rio de Janeiro.....	255.088	286.004	137.378	130.118	252.125	3.471.840	4.149.422	2.954.734	3.170.468	4.548.988
Santos.....	409.071	585.373	1.024.407	1.122.353	408.745	5.431.570	7.304.402	9.033.689	7.430.619	5.929.957
Paranaguá.....	20	473	450	1.047	8.461	5.089
São Francisco.....	164	204	1.863	190	299	17.819	23.811	126.616	19.106	15.145
Itajaí.....	3.150	1.085	1.781	12.712	14.981	112.755	31.903	93.895	417.155	263.939
Florianópolis.....	33	35	1.274	1.072
Rio Grande.....	4.662	4.999	2.952	2.514	1.275	95.773	140.646	100.716	129.264	93.541
Pelotas.....	343	156	23	25	44	7.971	2.824	934	606	816
Porto Alegre.....	9.911	7.054	8.492	6.840	12.287	193.766	208.765	283.377	298.068	313.790
Sant'Ana do Livramento.....	5.400	4	9.102	59
Total em quilos.....	975.833	1.318.179	1.489.231	1.407.621	859.130	11.978.961	16.309.448	15.442.959	13.019.774	13.638.966
Valor por unidade.....	122,276	122,372	102,369	92,249	152,376
268 A { Máquinas e acessórios para indústrias de mineração. Machines and accessories, unenumerated, for mining industry. Machines et accessoires, non dénommés, pour l'industrie minière.										
Alemanha.....	21.397	115.241	11.965	202.984	1.139.575	149.178
Dinamarca.....	20.285	18.792
Estados Unidos.....	30.881	12.414	155.762	962.582	611.773	1.952.161
França.....	13.377	150.017
Grã-Bretanha.....	821.875	229.110	390.904	5.183.099	2.422.900	2.878.940
Suecia.....	1.615	1.230	35.916	32.748
União belgo-luxemburguesa.....	181.134	2.500	3.916	243.903	7.420	29.864
Total em quilos.....	1.070.279	359.265	584.062	6.778.501	4.181.668	5.061.683
Equivalente em £, ouro.....	48,730	29,668	38,881
Fortaleza.....	4.327	2.688	100.114	94.019
Rio de Janeiro.....	864.768	337.613	450.326	6.079.990	3.927.105	4.448.420
Santos.....	3.604	15	123.093	51.964	800	382.245
Paranaguá.....	182.972	1.311	304.974	24.312
Rio Grande.....	13.231	17.411	5.277	200.229	188.275	39.459
Porto Alegre.....	1.377	2.915	2.678	41.230	41.176	97.540
Total em quilos.....	1.070.279	359.265	584.062	6.778.501	4.181.668	5.061.683
Valor por unidade.....	62,333	112,639	82,660

CLASSE III { ARTIGOS MANUFATURADOS.
MANUFACTURED ARTICLES.
ARTICLES MANUFACTURÉS.

ANOS..... } 1933 - 1937
YEARS..... }
ANNÉES.... }

PAÍSES DE PROCEDÊNCIA E PORTOS DE DESTINO Countries of Consignment and Ports of Destination Pays de Provenance et Ports de Destination	QUANTIDADE QUANTITY QUANTITÉ					VALOR A BORDO NO BRASIL Value C. I. F. Valeur à bord au Brésil				
						MILRÉIS				
	1933	1934	1935	1936	1937	1933	1934	1935	1936	1937
242 a 283 - Máquinas, aparelhos, utensílios, etc. (continuação).										
268 B { Máquinas e acessórios para indústrias siderúrgicas e metalúrgicas. Machines and accessories, unenumerated, for metallurgic industries. Machines et accessoires, non dénommés, pour les industries sidérurgiques et métallurgiques.										
Alemanha.....			182.681	128.788	159.480			2.049.653	1.438.105	1.964.767
Estados-Unidos.....			712	12.057	5.984			22.226	346.384	113.048
França.....					1.656					49.040
Grã-Bretanha.....			18	2.089	3.918			1.205	73.210	65.600
Holanda.....			690.256					1.957.995		
Italia.....			1.323		4.940			7.932		32.542
Suecia.....			2.925	170	8.785			31.116	2.026	89.210
Suiça.....			1.560	592	1.096			51.376	8.929	20.422
União belgo-luxemburguesa.....			395.747	211.036	430.788			1.082.146	523.672	1.088.583
Total em quilos.....			1.275.222	354.732	616.647			5.203.649	2.392.326	3.423.212
Equivalente em ££, ouro.....								36,585	16,723	25,898
Belém.....			161		302			6.066		6.904
Recife.....			690.256		9.641			1.957.995		175.109
Rio de Janeiro.....			496.889	250.183	535.443			2.085.429	933.307	2.183.285
Santos.....			76.075	96.230	67.425			1.068.352	1.305.615	1.020.505
São Francisco.....			9.506					61.822		
Porto Alegre.....			2.335	8.319	3.836			23.985	153.404	37.409
Total em quilos.....			1.275.222	354.732	616.647			5.203.649	2.392.326	3.423.212
Valor por unidade.....								48080	68744	58551
268 C { Máquinas e acessórios para indústria açucareira. Machines and accessories, unenumerated, for sugar industries. Machines et accessoires, non dénommés, pour l'industrie sucrière.										
Alemanha.....			969.720	247.768	268.275			4.908.716	1.272.320	2.706.275
Argentina.....			2.240					19.792		
Cuba.....			19.156	1.339.936				34.041	970.256	
Estados-Unidos.....			137.557	134.991	186.136			1.293.338	986.800	1.755.975
França.....			487.502	413.623	424.722			4.260.484	6.582.237	4.830.424
Grã-Bretanha.....			847.822	187.115	321.011			4.878.933	1.121.635	1.863.604
Holanda.....			88.270	19	96			74.544	3.127	10.246
Italia.....			15.804		28.925			89.744		75.030
Portugal.....					1.235					21.889
Suecia.....					439					20.900
Tchecoslovaquia.....										10.204.772
União belgo-luxemburguesa.....			784.231	30.756	2.019.813			5.126.011	215.618	284.971
			361.549	65.761	84.410			690.226	200.892	
Total em quilos.....			3.713.851	2.419.969	3.335.062			21.375.829	11.352.885	21.834.086
Equivalente em ££, ouro.....								147,640	79,620	166,458
Manágus.....					217					4.097
São Luiz.....			438		2.119			2.383		8.490
Natal.....			243		1.464			7.007		16.582
Cabedelo.....			42.511	4.421	3.870			293.045	22.367	34.630
Recife.....			2.825.067	289.284	2.026.503			16.193.220	1.854.956	9.589.093
Maceió.....			234.258	33.271	139.979			1.282.639	329.063	2.639.001
Aracajú.....			58.562	10.718	3.494			304.259	100.291	90.475
Salvador.....			55.495	749	1.699			462.855	13.328	64.814
Rio de Janeiro.....			231.226	498.310	409.756			1.425.167	6.322.477	3.305.579
Santos.....			266.051	1.583.216	745.961			1.405.254	2.710.403	6.081.325
Total em quilos.....			3.713.851	2.419.969	3.335.062			21.375.829	11.352.885	21.834.086
Valor por unidade.....								68755	48691	68548

CLASSE III { ARTIGOS MANUFATURADOS.
MANUFACTURED ARTICLES.
ARTICLES MANUFACTURÉS.

ANOS..... } 1933 - 1937
YEARS..... }
ANNÉES... }

PAÍSES DE PROCEDÊNCIA E PORTOS DE DESTINO Countries of Consignment and Ports of Destination Pays de Provenance et Ports de Destination	QUANTIDADE QUANTITY QUANTITÉ					VALOR A BORDO NO BRASIL Value C. I. F. Valeur à bord au Brésil				
						MILRÉIS				
	1933	1934	1935	1936	1937	1933	1934	1935	1936	1937
242 a 283 - Máquinas, aparelhos, utensílios, etc. (cont.)										
268 D (1) { Máquinas, aparelhos e acessórios para indústria de artefactos de guerra. Machinery, apparatus and accessories for industry of war manufactures. Machines, appareils et accessoires pour l'industrie d'articles de guerre.										
Alemanha.....					105.983					3.434.489
Estados- Unidos.....					1.356					57.575
Grã-Bretanha.....					119.312					1.217.517
União belgo-luxemburguesa.....					489					21.050
Total em quilos.....					227.140					4.730.631
Equivalente em ££, ouro.....										55,931
São Luiz.....					173					5.763
Rio de Janeiro.....					222.404					4.640.661
Santos.....					690					37.201
Paranaguá.....					176					4.543
Porto Alegre.....					3.697					42.463
Total em quilos.....					227.140					4.730.631
Valor por unidade.....										20\$826
269 { Máquinas e acessórios para indústrias não especificadas. Industrial machinery, unenumerated. Machines et accessoires, pour l'industrie, non dénommée.										
Alemanha.....	1.637.871	1.537.331	2.439.342	1.215.732	1.234.893	13.528.112	17.052.063	22.479.292	21.578.274	14.751.710
Argentina.....	17.070	3.999	38.208	113.142	49.251	219.319	31.133	237.129	975.029	573.116
Austria.....	47	145		1.158	245	2.501	6.096		29.165	7.212
China.....			931		9.093			61.582		72.657
Cuba.....	16.864	17.678				48.691	42.956			
Dantzig.....		954					7.142			
Dinamarca.....	6.089	79.282	977.596	17.911	272.931	40.770	247.945	3.795.451	109.447	2.960.523
Espanha.....	5.088	935	484	1.436	451	67.441	13.539	9.796	41.281	12.232
Estados- Unidos.....	520.044	1.309.683	7.398.344	4.340.424	481.607	3.388.872	7.756.022	22.614.190	11.588.674	6.714.549
Finlândia.....		167			746		1.652			11.926
França.....	441.320	654.251	139.474	193.860	117.912	2.632.687	4.274.237	1.294.255	1.074.463	851.488
Grã-Bretanha.....	1.014.382	1.709.489	328.681	297.813	142.335	6.427.472	9.091.549	3.834.310	3.338.341	2.981.054
Holanda.....	51.571	65.430	83.508	060.353	68.795	625.386	731.336	1.296.378	577.881	729.612
Hungria.....			4.137					54.418		
Itália.....	161.555	282.093	39.172	90.493	158.100	1.261.768	2.496.934	871.931	1.278.938	1.426.112
Japão.....	3.548	5.660	3.381	3.623	19.286	9.918	27.772	20.551	21.287	133.059
Noruega.....		71					3.225			
Portugal.....	347	1.899	4.662	9.072	1.045	2.735	23.949	35.120	116.309	17.058
Possessões britânicas:										
Australia.....					849					23.940
Canadá.....			5.785	974	4.750			118.582	59.654	86.502
Estabelecimento dos Estreitos.....			155					9.678		
Outras possessões.....		4.985					39.997			
Suecia.....	11.621	7.987	430.513	25.443	22.583	211.435	116.087	3.424.854	591.725	369.617
Suiça.....	59.493	11.046	17.230	10.062	17.117	837.271	193.351	343.207	202.592	277.916
Tchecoslovaquia.....		13.983	223	70	587		136.039	12.695	6.032	28.877
União belgo-luxemburguesa.....	165.653	616.523	147.200	17	50.037	1.181.539	2.518.756	1.961.414	1.167	407.146
Uruguai.....	789	5.714	654	3.720	8.662	12.694	29.926	3.354	23.648	54.771
Total em quilos.....	4.113.352	6.329.305	12.059.680	6.385.303	2.661.275	30.498.611	44.841.706	62.478.187	41.613.907	32.491.077
Equivalente em ££, ouro.....						382,854	460,568	449,942	291,406	247,010
Manáus.....	10.453	106	1.021	3.407	2694	37.888	4.807	53.369	44.313	31.579
Belém.....	122.149	35.663	28.511	9.301	25.522	847.052	319.610	226.455	105.044	483.692
São Luiz.....	2.907	531	2.103	1.908	8.833	29.691	12.198	45.483	42.315	53.714
Parnaíba.....		27.272		1.510	261		163.663		20.551	7.342

(1) Até 1936, incluída na classe 269.

(1) Up to 1936, included under class 269.

(1) Jusqu'à 1936, compris sous la classe 269.

CLASSE III { ARTIGOS MANUFATURADOS.
MANUFACTURED ARTICLES.
ARTICLES MANUFACTURÉS.

ANOS..... } 1933 - 1937
YEARS }
ANNÉES.... }

PAÍSES DE PROCEDÊNCIA E PORTOS DE DESTINO Countries of Consignment and Ports of Destination Pays de Provenance et Ports de Destination	QUANTIDADE QUANTITY QUANTITÉ					VALOR A BORDO NO BRASIL Value C. I. F. Valeur à bord au Brésil				
						MILRÉIS				
	1933	1934	1935	1936	1937	1933	1934	1935	1936	1937
242 a 233 - Máquinas, aparelhos, utensílios, etc. (cont.).										
269 - Máquinas e acessórios para indústrias não especificadas (continuação).										
Fortaleza.....	7.984	14.092	5.864	75.220	38.272	59.969	138.358	67.565	856.862	586.990
Natal.....	871	29.623	31.036	12.795	755	14.427	246.850	327.128	106.097	17.709
Cabelo.....	13.780	127.681	24.641	16.279	221	75.837	536.116	403.012	197.773	23.156
Recife.....	497.140	749.038	109.256	51.995	156.262	3.104.452	4.162.268	1.726.507	665.062	1.781.712
Maceió.....	92.980	118.609	1.681	448	2.157	281.764	997.817	24.783	12.787	15.347
Aracajú.....	17.974	1.240	52	1.525	127.251	13.187	4.455	26.250
Salvador.....	163.888	143.516	31.399	58.858	62.982	896.093	744.632	477.324	367.258	331.678
Vitória.....	455	17.514	18	13.302	50.271	2.049
Rio de Janeiro.....	1.297.709	2.154.832	3.372.674	973.411	562.847	9.731.404	16.641.200	25.130.844	17.237.990	9.209.411
Santos.....	1.684.458	2.385.697	8.188.367	4.920.535	1.024.343	13.214.509	18.358.914	30.565.439	18.862.215	12.420.147
Paranaguá.....	1.263	270.126	19.273	32.994	4.954	16.344	789.170	254.075	170.167	136.753
Antonina.....	1.564	52	142	145.587	349	4.746
São Francisco.....	13.600	8.448	14.405	11.064	5.449	132.063	160.485	207.399	197.372	113.411
Itajaf.....	2.827	23.858	17.994	15.533	168.679	73.553	391.225	263.812	156.996	1.049.197
Florianópolis.....	3.671	784	1.322	3.206	2.801	33.185	15.007	38.752	41.473	36.576
Rio Grande.....	16.317	5.194	2.573	29.284	36.737	170.210	79.391	63.324	156.336	545.961
Pelotas.....	789	714	4.528	529	13.485	15.808	48.177	8.980	47.214
Porto Alegre.....	153.614	205.591	150.243	141.430	514.921	1.423.058	966.902	1.756.223	1.602.318	5.148.390
Sant'Ana do Livramento.....	1.548	1.548	49.407	23.614	38.402	29.665	19.565	769.306	752.272	412.799
Uruguiana.....	5.393	2.576	3.058	22.267	13.914	20.009
Corumbá.....	18	1.932	1.555	9.726
Total em quilos.....	4.113.352	6.329.305	12.059.680	6.385.303	2.661.275	30.498.611	44.841.706	62.478.187	41.613.907	32.491.077
Valor por unidade.....						78414	78084	68180	66517	128208
269 A { Máquinas e acessórios para indústria de borra- cha. Machines for rubber industry. Machines pour l'industrie du caoutchouc.										
Alemanha.....				45.979	91.133				396.737	476.003
Estados- Unidos.....				42.832	135.963				276.479	857.726
Grã-Bretanha.....					1.722					17.951
Possessão britânica: Canadá.....					414					9.558
Suecia.....					2.081					17.584
União belgo-luxemburguesa.....					513					18.152
Total em quilos.....				88.811	231.826				673.216	1.396.974
Equivalente em \$f, ouro.....									4,776	10,677
Manágus.....					18.932					52.750
Belém.....				16.466	86.688				74.381	307.976
Fortaleza.....					137					2.687
Recife.....					1.939					22.443
Rio de Janeiro.....				4.846	14.501				69.644	310.872
Santos.....				67.473	106.991				528.046	663.532
Paranaguá.....				26				1.145
Itajaf.....					57					1.716
Porto Alegre.....					2.581					34.998
Total em quilos.....				88.811	231.826				673.216	1.396.974
Valor por unidade.....									78580	68025
269 B { Máquinas e acessórios para indústria de calça- dos. Machines and accessories for shoe industry. Machines et accessoires pour l'industrie de chaussures.										
Alemanha.....				17.234	42.071				607.656	1.216.436
Argentina.....					41					1.191
Estados- Unidos.....				12.876	24.625				344.036	507.707
Grã-Bretanha.....				22.179	7.257				429.534	131.385
Italia.....				762				10.725
Total em quilos.....				53.051	73.994				1.391.951	1.856.719
Equivalente em \$f, ouro.....									9,760	14,613

CLASSE III { ARTIGOS MANUFATURADOS.
MANUFACTURED ARTICLES.
ARTICLES MANUFACTURÉS.

ANOS..... } 1933 - 1937
YEARS..... }
ANNÉES.... }

PAÍSES DE PROCEDÊNCIA E PORTOS DE DESTINO Countries of Consignment and Ports of Destination Pays de Provenance et Ports de Destination	QUANTIDADE QUANTITY QUANTITÉ					VALOR A BORDO NO BRASIL Value C. I. F. Valeur à bord au Brésil				
						MILRÉIS				
	1933	1934	1935	1936	1937	1933	1934	1935	1936	1937
242 a 283 - Máquinas, aparelhos, utensílios, etc. (cont.).										
269 B - Máquinas e acessórios para indústria de calçados (continuação).										
Belém.....					11					1.491
Salvador.....				17				215		
Vitória.....					566					9.190
Rio de Janeiro.....				37.150	33.446			1.015.390	800.800	
Santos.....				13.256	24.948			341.935	717.761	
Paranaguá.....				252	164			11.188	1.506	
São Francisco.....					297				13.309	
Itajaf.....					113				1.506	
Florianópolis.....					1.642				45.954	
Porto Alegre.....				2.376	12.807				23.223	265.202
Total em quilos.....				53.051	73.994				1.391.951	1.856.719
Valor por unidade.....									268237	258092
269 C { Máquinas e acessórios para indústria de couro. Machines and accessories, for leather industry. Machines et accessoires, pour l'industrie du cuir.										
Alemanha.....				399.122	547.580				3.663.187	3.870.792
Argentina.....				6.711	400				23.358	11.746
Estados- Unidos.....				4.863	808				89.915	26.995
França.....				1.980	374				12.407	6.534
Grã-Bretanha.....				1.199	930				9.012	20.138
Holanda.....					2.827					31.180
Total em quilos.....				413.875	552.919				3.797.879	3.967.385
Equivalente em ff, ouro.....									26,957	30,411
Belém.....				2.120	1.123				35.049	9.398
São Luiz.....				60	998				4.690	14.300
Fortaleza.....				5.520	18.245				43.722	144.178
Natal.....				25	87				1.655	2.994
Cabedelo.....				8.158	5.623				85.112	56.356
Recife.....				23.926	24.131				247.009	184.920
Maceió.....				1.086					16.302	
Salvador.....				31.902	12.121				231.976	119.492
Rio de Janeiro.....				147.259	264.541				1.318.779	1.159.402
Santos.....				66.772	88.199				551.037	775.538
Paranaguá.....				16.341	13.579				118.896	123.629
São Francisco.....					4.704					32.229
Itajaf.....				17.730	9.881				150.517	117.971
Florianópolis.....				41	5.422				3.791	32.865
Rio Grande.....				2.304	7.169				31.102	37.176
Pelotas.....				26.535	9.482				259.251	85.507
Porto Alegre.....				64.096	87.614				698.991	1.071.430
Total em quilos.....				413.875	552.919				3.797.879	3.967.385
Valor por unidade.....									98176	78175
269 D { Máquinas e acessórios para indústria de laticínios. Machines and accessories, for dairy products. Machines et accessoires, pour l'industrie de laiterie.										
Alemanha.....				34.606	41.137				818.183	677.070
Argentina.....					1.250					12.240
Dinamarca.....				23.822	30.646				407.767	512.213
Estados- Unidos.....				6.395	2.210				155.654	38.841
França.....				522					14.561	

CLASSE III { ARTIGOS MANUFATURADOS.
MANUFACTURED ARTICLES.
ARTICLES MANUFACTURÉS.

ANOS..... } 1933 - 1937
YEARS... }
ANNÉES... }

PAÍSES DE PROCEDÊNCIA E PORTOS DE DESTINO Countries of Consignment and Ports of Destination Pays de Provenance et Ports de Destination	QUANTIDADE QUANTITY QUANTITÉ					VALOR A BORDO NO BRASIL Value C. I. F. Valeur à bord au Brésil				
						MILRÉIS				
	1933	1934	1935	1936	1937	1933	1934	1935	1936	1937
242 a 283 - Máquinas, aparelhos, utensílios, etc. (cont.)										
269 D - Máquinas e acessórios para indústria de laticínios (continuação).										
Grã-Bretanha.....				263					7.257	
Suecia.....				18.484	9.154				431.610	199.134
Suiça.....				26.927	2.249				547.264	61.567
União belgo-luxemburguesa.....					1.103					10.671
Total em quilos.....				111.019	87.749				2.382.296	1.511.736
Equivalente em £, ouro.....									16,861	11,755
Manáus.....				137	3.579				3.075	45.748
Belém.....				96	9				1.283	155
Recife.....				1.312	2.313				72.829	32.301
Salvador.....				24	170				248	3.987
Rio de Janeiro.....				75.147	44.809				1.605.611	715.551
Santos.....				16.662	31.386				410.640	620.400
Paranaguá.....				510	1.068				16.850	12.666
São Francisco.....				809	253				16.622	4.868
Itajaí.....				30	151				2.206	3.799
Florianópolis.....				590	25				12.144	2.296
Pelotas.....				21	321				2.633	7.185
Porto Alegre.....				15.681	3.665				238.155	62.780
Total em quilos.....				111.019	87.749				2.382.296	1.511.736
Valor por unidade.....									21\$458	17\$227
269 E (1) Máquinas e aparelhos destinados à extração e refinação de óleos vegetais. Machinery and apparatus for extraction and refining of vegetable oil. Machines et appareils destinés à l'extraction et raffinage d'huiles végétales.										
Alemanha.....					277.565					2.563.583
Argentina.....					36.113					492.634
Estados- Unidos.....					721.345					6.477.363
França.....					498					8.348
Grã-Bretanha.....					557					21.753
Italia.....					8.102					33.418
Total em quilos.....					1.044.180					9.597.099
Equivalente em £, ouro.....										72,142
Belém.....					2.028					26.000
São Luiz.....					1.008					24.778
Parnaíba.....					56.375					422.946
Fortaleza.....					79.851					964.978
Natal.....					51.734					464.967
Cabedelo.....					17.504					58.737
Recife.....					50.690					343.631
Maceió.....					55					3.370
Salvador.....					11.784					160.165
Rio de Janeiro.....					110.350					769.315
Santos.....					542.738					5.189.543
Rio Grande.....					4.697					20.806
Pelotas.....					119					5.781
Porto Alegre.....					115.247					1.142.082
Total em quilos.....					1.044.180					9.597.099
Valor por unidade.....										9\$191

(1) Até 1936, incluída na classe 269.
(1) Up to 1936, included under class 269.
(1) Jusqu'a 1936, compris sous la classe 269.

CLASSE III { ARTIGOS MANUFATURADOS.
MANUFACTURED ARTICLES.
ARTICLES MANUFACTURÉS.

ANOS..... } 1933 - 1937
YEARS..... }
ANNÉES.... }

PAÍSES DE PROCEDÊNCIA E PORTOS DE DESTINO Countries of Consignment and Ports of Destination Pays de Provenance et Ports de Destination	QUANTIDADE QUANTITY QUANTITÉ					VALOR A BORDO NO BRASIL Value C. I. F. Valeur à bord au Brésil				
						MILRÉIS				
	1933	1934	1935	1936	1937	1933	1934	1935	1936	1937
242 a 283 - Máquinas, aparelhos, utensílios, etc. (cont.)										
269 F { Desnatadeiras. Cream separators. (1) Machines pour écrémer.										
Alemanha.....					68.458					1.315.617
Argentina.....					40					921
Estados- Unidos.....					1.650					25.119
Grã-Bretanha.....					3					324
Suecia.....					37.540					750.650
Total em quilos.....					107.691					2.092.631
Equivalente em ££, ouro.....										15,845
Manaus.....					123					3.115
Recife.....					954					20.673
Aracajú.....					47					828
Rio de Janeiro.....					72.415					1.445.032
Santos.....					30.248					539.210
Paranaguá.....					262					5.105
Antonina.....					43					669
São Francisco.....					365					6.237
Itajaf.....					357					11.013
Florianópolis.....					652					15.127
Pelotas.....					121					2.762
Porto Alegre.....					2.104					42.860
Total em quilos.....					107.691					2.092.631
Valor por unidade.....										19\$431
269 G { Máquinas e acessórios para indústria de cimento. Machinery and accessories for cement industry. (2) Machines et accessoires pour l'industrie du ciment.										
Alemanha.....					159.887					1.216.607
Dinamarca.....					519.642					2.514.265
Estados- Unidos.....					280.689					2.091.858
França.....					2.966					51.790
Grã-Bretanha.....					38.687					89.430
União belgo-luxemburguesa.....					35.809					95.207
Total em quilos.....					1.037.680					6.059.157
Equivalente em ££, ouro.....										45,209
Cabedelo.....					35.709					290.157
Rio de Janeiro.....					247.971					1.952.444
Santos.....					754.000					3.816.556
Total em quilos.....					1.037.680					6.059.157
Valor por unidade.....										5\$838
269 H { Máquinas e acessórios para indústria de cerveja Machinery and accessories for beer industry. (2) Machines et accessoires pour l'industrie de bière										
Alemanha.....					157.978					1.911.320
Estados- Unidos.....					9.133					130.365
Japão.....					1.858					10.627
Suíça.....					1.784					16.832
Total em quilos.....					170.753					2.069.144
Equivalente em ££, ouro.....										15,372

(1) Até 1936, incluída na classe 269 D.

(1) Up to 1936, included under class 269 D.

(1) Jusqu'à 1936, compris sous la classe 269 D.

(2) Até 1936, incluída na classe 269.

(2) Up to 1936, included under class 269.

(2) Jusqu'à 1936, compris sous la classe 269.

CLASSE III { ARTIGOS MANUFATURADOS.
MANUFACTURED ARTICLES.
ARTICLES MANUFACTURÉS.

ANOS..... } 1933 - 1937
YEARS..... }
ANNÉES.... }

PAÍSES DE PROCEDÊNCIA E PORTOS DE DESTINO Countries of Consignment and Ports of Destination Pays de Provenance et Ports de Destination	QUANTIDADE QUANTITY QUANTITÉ					VALOR A BORDO NO BRASIL Value C. I. F. Valeur à bord au Brésil				
						MILRÉIS				
	1933	1934	1935	1936	1937	1933	1934	1935	1936	1937
242 a 283 - Máquinas, aparelhos, utensílios, etc. (cont.)										
269 H - Máquinas e acessórios para indústria de cerveja (continuação).										
Manáus.....					6					1.433
Rio de Janeiro.....					106.245					1.295.540
Santos.....					10.458					162.517
Paranaguá.....					28					1.440
São Francisco.....					940					4.297
Porto Alegre.....					52.702					590.751
Sant'Ana do Livramento.....					374					13.166
Total em quilos.....					170.753					2.069.144
Valor por unidade.....										12\$117
270 { Máquinas e acessórios não especificados para la- voura. Agricultural machinery, unenumerated. Machines et accessoires, non dénommés, pour l'agriculture.										
Alemanha.....	25.177	25.537	275.444	129.518	67.018	160.909	237.275	2.548.789	1.778.464	549.714
Argentina.....	1.887	6.155	27.112	24.522	21.692	7.396	16.968	171.534	159.362	94.556
Dinamarca.....					27					184
Espanha.....	7.500					51.439				
Estados- Unidos.....	85.696	536.097	191.069	296.234	268.138	455.389	3.088.520	1.074.422	1.626.532	1.450.663
França.....	1.978	422		16.095	3.304	36.989	3.583		56.817	55.742
Grã-Bretanha.....	15.820	15.558	205.509	91.551	21.034	55.942	70.010	1.409.636	871.921	167.266
Holanda.....	712	687	47		110	2.656	2.592	350		1.272
Italia.....	60.028	55	440	10.102	6.021	215.378	2.226	12.943	104.886	60.659
Japão.....	614	646	3.122	8.761	7.562	2.636	2.968	15.987	70.230	39.312
Portugal.....		1.619			36		39.389		603	
Possessão francesa: Madagascar.....					1.918					8.878
Possessão britânica: Canadá.....					5				34	
Suecia.....	966		364	4.113	2.044	2.491		12.095	40.525	8.985
União belgo-luxemburguesa.....	33.274			417		113.654			3.116	
Uruguai.....		4.762	17		973		20.687	753		4.128
Total em quilos.....	233.652	591.538	703.124	581.354	399.841	1.104.879	3.484.218	5.246.509	4.712.490	2.441.359
Equivalente em ££, ouro.....						13,940	36,116	35,719	33,129	18,762
Manáus.....		5.136		198	27		62.839		1.145	184
Belém.....	485	427	3.995	3.764	6.343	9.981	10.339	83.659	15.404	23.082
São Luiz.....	692	295	120	648	10	2.367	2.222	1.435	9.008	46
Parnaíba.....	330	102	190	110		3.317	2.079	1.743	1.982	
Fortaleza.....	843	18.498	781	909	5.284	4.012	122.329	9.200	13.033	18.007
Natal.....				63					1.836	
Cabedelo.....		2.434	9.611	15.321			7.303	45.524	63.555	
Recife.....	3.112	25.652	37.407	54.324	22.988	22.275	78.052	178.214	525.105	258.506
Maceió.....		779	2.125	1.692			10.816	8.132	7.872	
Aracajú.....			1.494	298	938			6.915	2.699	4.919
Salvador.....	455	3.809	1.165	45.010	2.494	8.537	15.396	13.361	620.482	20.921
Rio de Janeiro.....	72.402	95.683	32.501	81.553	84.046	302.861	281.727	232.510	501.407	443.449
Santos.....	140.480	404.344	546.756	276.257	216.809	668.795	2.735.067	4.293.083	1.924.159	1.210.692
Paranaguá.....	238		128	3.742	439	1.183		966	60.683	11.691
São Francisco.....	650			2.071		9.832			40.423	
Itajaí.....	189	60	136	914		1.145	4.357	2.082	8.366	
Florianópolis.....	63		208	231	11.088	514		2.383	1.652	131.915
Rio Grande.....	206		1.468	51	19.982	1.712		5.016	569	83.704
Pelotas.....	8.801	6.932	16.157	537	9.501	41.114	24.284	80.884	4.702	45.111
Porto Alegre.....	4.706	26.775	46.847	92.396	18.267	27.234	124.499	277.091	900.764	178.998
Bagé.....				758					3.547	
Sant'Ana do Livramento.....			35					349		
Uruguiana.....		612	2.000	507	1.625		2.909	3.962	4.097	10.134
Total em quilos.....	233.652	591.538	703.124	581.354	399.841	1.104.879	3.484.218	5.246.509	4.712.490	2.441.359
Valor por unidade.....						4\$728	5\$890	7\$461	8\$106	6\$105

CLASSE III { ARTIGOS MANUFATURADOS.
MANUFACTURED ARTICLES.
ARTICLES MANUFACTURÉS.

ANOS..... } 1933 - 1937
YEARS..... }
ANNÉES.... }

PAÍSES DE PROCEDÊNCIA E PORTOS DE DESTINO Countries of Consignment and Ports of Destination Pays de Provenance et Ports de Destination	QUANTIDADE QUANTITY QUANTITÉ					VALOR A BORDO NO BRASIL Value C. I. F. Valeur à bord au Brésil				
						MILRÉIS				
	1933	1934	1935	1936	1937	1933	1934	1935	1936	1937
242 a 283 - Máquinas, aparelhos, utensílios, etc. (cont.).										
270 A (1) { Pulverizadores, enxofradores, insufladores e aparelhos semelhantes. Sprayers, sulphur sprayers blowers and similar apparatus. Pulverisateurs, soufreurs, insufflateurs et appareils similaires.										
Alemanha.....					119.796					2.411.881
Estados-Unidos.....					23.230					242.943
Grã-Bretanha.....					12.305					55.556
Japão.....					24.591					333.610
Total em quilos.....					179.922					3.043.990
Equivalente em ££, ouro.....										22,892
Manáus.....					103					1.427
Belém.....					1.802					29.481
Recife.....					8.496					32.018
Salvador.....					3.877					16.832
Rio de Janeiro.....					60.171					986.012
Santos.....					105.280					1.972.620
Paranaguá.....					31					809
Rio Grande.....					118					3.385
Porto Alegre.....					44					1.406
Total em quilos.....					179.922					3.043.990
Valor por unidade.....										16\$918
270 B (2) { Máquinas e aparelhos de beneficiamento de produtos da lavoura. Machines and apparatus for improvements of agricultural products. Machines et appareils pour l'amélioration des produits agricoles.										
Alemanha.....					91.953					1.257.859
Argentina.....					1.828					32.667
Estados-Unidos.....					18.248					414.398
Grã-Bretanha.....					64.477					933.095
Italia.....					188					7.380
Total em quilos.....					176.694					2.645.399
Equivalente em ££, ouro.....										19,610
São Luiz.....					438					8.896
Parnaíba.....					296					2.616
Fortaleza.....					35.916					705.109
Recife.....					2.007					38.202
Salvador.....					545					35.249
Rio de Janeiro.....					21.702					281.916
Santos.....					97.837					1.281.599
Porto Alegre.....					17.619					282.499
Sant'Ana do Livramento.....					334					9.313
Total em quilos.....					176.694					2.645.399
Valor por unidade.....										14\$971
271 { Arados. Ploughs. Charrues.										
Alemanha.....	24.609	102.109	232.491	344.553	1.146.073	75.666	324.564	884.164	1.301.046	4.047.547
Argentina.....	350	9.889	18.340	15.697	46.483	800	21.306	52.201	50.864	153.831
Bolivia.....					78.250					8.864
Espanha.....	174					527				

(1) Até 1936, incluída na classe 283.

(1) Up to 1936, included under class 283.

(1) Jusqu'à 1936, compris sous la classe 283.

(2) Até 1936, incluída na classe 270.

(2) Up to 1936, included under class 270.

(2) Jusqu'à 1936, compris sous la classe 270.

CLASSE III { ARTIGOS MANUFATURADOS.
MANUFACTURED ARTICLES.
ARTICLES MANUFACTURÉS.

ANOS..... } 1933 - 1937
YEARS..... }
ANNÉES.... }

PAÍSES DE PROCEDÊNCIA E PORTOS DE DESTINO Countries of Consignment and Ports of Destination Pays de Provenance et Ports de Destination	QUANTIDADE QUANTITY QUANTITÉ					VALOR A BORDO NO BRASIL Value C. I. F. Valeur à bord au Brésil				
						MILRÉIS				
	1933	1934	1935	1936	1937	1933	1934	1935	1936	1937
242 a 283 - Máquinas, aparelhos, utensílios, etc. (continuação).										
271 - Arados (continuação).										
Estados-Unidos.....	59.623	441.166	425.965	642.023	2.179.328	200.162	1.220.745	1.661.122	2.483.948	9.078.343
Finlandia.....				225					1.291	
França.....	1.133	2.630			1.247	4.159	13.057			7.342
Grã-Bretanha.....	7.217	8.421	17.376	16.106	53.338	25.525	25.313	68.496	66.219	220.736
Italia.....					512					13.723
Japão.....					453					6.780
Polonia.....				4.949	3.851				14.445	8.072
Possessão britânica: Canadá.....				7.774	37.311				28.361	132.719
Suecia.....					1.587					6.947
Tchecoslovaquia.....				4.316	26.014				16.143	80.085
Uruguai.....				500					3.164	
Total em quilos.....	93.106	564.125	694.172	1.036.143	3.574.447	306.839	1.604.985	2.665.983	3.965.481	13.764.989
Equivalente em ££, ouro.....						4,042	16,165	18,968	27,876	106,126
São Luiz.....					5.566					22.322
Parnaíba.....				2.251					8.796	
Fortaleza.....		1.260	3.035	4.916	51.626		3.010	13.313	20.739	242.400
Natal.....			402					2.082		
Cabedelo.....		9.614	7.692	2.584	23.607		35.744	35.770	12.669	110.332
Recife.....	7.271	27.172	43.130	64.889	88.567	25.540	67.209	181.093	264.669	362.921
Maceió.....		7.954	4.039	2.821	2.471		21.201	18.410	15.009	12.046
Aracajú.....				1.208	14.921				4.788	67.823
Salvador.....		5.094		3.338	19.879		14.355		16.680	93.837
Rio de Janeiro.....	4.197	184.100	85.033	201.866	647.464	17.136	498.596	308.589	755.159	2.273.789
Santos.....	55.572	257.752	431.721	563.082	1.709.194	186.619	753.652	1.657.450	2.171.185	6.375.608
Paranaguá.....	2.713	1.063		6.363	6.926	8.132	4.386		20.438	25.665
São Francisco.....				1.781	1.932				7.516	7.810
Itajaí.....	795		695	258	2.276	2.199		3.708	1.071	10.082
Florianópolis.....		9.444	9.027	12.958	83.674		30.815	41.522	55.966	305.340
Rio Grande.....	3.003	2.596		6.364	103.048	8.742	7.833		27.161	368.343
Pelotas.....	3.158	20.220	60.261	109.825	220.926	8.736	65.971	218.877	404.241	820.504
Porto Alegre.....	16.047	37.856	49.137	51.139	504.391	48.885	102.213	185.169	176.210	2.621.735
Sant'Ana do Livramento.....				500	5.729				3.164	27.690
Itaquí.....	350					800				
São Borja.....					4.000					7.848
Corumbá.....					78.250					8.864
Total em quilos.....	93.106	564.125	694.172	1.036.143	3.574.447	306.839	1.604.985	2.665.983	3.965.481	13.764.989
Valor por unidade.....						3\$295	2\$845	3\$840	3\$827	3\$850
272 Pontas de aço para arados. Ploughshares. Soes d'acier pour charrue.										
Alemanha.....		15		999	88		59		4.583	335
Argentina.....	45		15		10	484		400		259
Estados-Unidos.....		366	5.630		12		1.052	30.332		181
Grã-Bretanha.....	900			292		1.461			479	
Total em quilos.....	945	381	5.645	1.291	110	1.945	1.111	30.732	5.062	775
Equivalente em ££, ouro.....						24	12	204	36	6
Recife.....			5.630					30.332		
Aracajú.....	228					330				
Rio de Janeiro.....	672			292	12	1.131			479	181
Paranaguá.....		366					1.052			
Antonina.....		15			88		59			335
Fóz do Iguassú.....	45		15		10	484		400		259
Pelotas.....				999					4.583	
Total em quilos.....	945	381	5.645	1.291	110	1.945	1.111	30.732	5.062	775
Valor por unidade.....						2\$058	2\$916	5\$438	3\$920	7\$045

CLASSE III { ARTIGOS MANUFATURADOS.
MANUFACTURED ARTICLES.
ARTICLES MANUFACTURÉS.

ANOS..... } 1933 - 1937
YEARS..... }
ANNÉES.... }

PAÍSES DE PROCEDÊNCIA E PORTOS DE DESTINO Countries of Consignment and Ports of Destination Pays de Provenance et Ports de Destination	QUANTIDADE QUANTITY QUANTITÉ					VALOR A BORDO NO BRASIL Value C. I. F. Valeur à bord au Brésil				
						MILRÉIS				
	1933	1934	1935	1936	1937	1933	1934	1935	1936	1937
242 a 283 - Máquinas, aparelhos, utensílios, etc. (cont.)										
273 { Acessórios não especificados para arados. Unenumerated plough parts. Accessoires, non dénommés, pour charrues.										
Alemanha.....	29.192	25.123	14.461	19.734	21.824	73.386	62.208	59.827	72.400	91.368
Argentina.....	294	50	350	473	4.648	1.794	351	2.132	2.421	8.948
Estados-Unidos.....	16.024	21.829	123.542	82.897	16.245	48.471	70.398	558.458	367.907	82.142
França.....	125	738	1.270	581	3.737	9.737
Grã-Bretanha.....	112	2.603	2.481	6.587	4.995	371	8.845	12.956	32.060	27.102
Possessão britânica: Canadá.....	999	1.843	5.076	12.352
União belgo luxemburguesa.....	172	358	520	2.066
Total em quilos.....	45.919	50.343	142.104	110.690	49.913	125.123	145.539	643.110	479.864	223.978
Equivalente em £, ouro.....	1,597	1,462	4,506	5,393	1,660
Belém.....	5	495
Parnaíba.....	1.258	5.698
Fortaleza.....	735	2.205	2.853	10.193
Cabedelo.....	264	463	2.413	3.180
Recife.....	4.855	5.601	15.320	9.801	3.841	9.940	16.612	64.771	42.986	19.620
Maceió.....	151	2.749	694	59	725	10.114	5.657	509
Aracajú.....	75	146	469	489	781	500	948	701
Salvador.....	244	158	328	785
Rio de Janeiro.....	2.098	1.296	3.144	19.946	7.654	7.438	6.727	23.080	81.819	30.394
Santos.....	9.418	20.095	105.869	63.119	20.943	32.790	64.270	484.182	288.312	120.014
Fóz do Iguassú.....	77	50	5	95	55	374	351	52	1.169	619
Itajaf.....	126	805
Florianópolis.....	1.457	3.180	2.560	2.325	4.015	3.880	9.529	9.642	8.737	13.012
Rio Grande.....	13.496	187	34.764	1.128
Pelotas.....	13.995	17.529	7.337	9.590	4.258	33.305	37.302	25.593	27.722	11.252
Porto Alegre.....	518	2.102	4.239	294	7.265	2.137	6.829	22.323	1.987	21.871
Bagé.....	1.050	4.396
Total em quilos.....	45.919	50.343	142.104	110.690	49.913	125.123	145.539	643.110	479.864	223.978
Valor por unidade.....	2\$724	2\$890	4\$526	4\$536	4\$487
273 A { Tratores agrícolas e seus pertences. Tractors for agricultural use and parts. Tracteurs agricoles et accessoires.										
Alemanha.....	10	30.066	82.981	189.313	813	343.845	781.651	1.737.466
Argentina.....	621	32.933	16.912	106.219	13.488	10.485	130.969	110.323	482.213	144.653
Estados-Unidos.....	217.890	380.131	511.615	1.024.030	1.515.908	1.446.691	2.384.682	4.508.269	8.728.320	12.603.168
Grã-Bretanha.....	413	7.069	47.529	24.860	48.638	4.175	53.828	463.766	173.339	285.982
Italia.....	240	162	4.693	4.158	3.469	66.065
Suíça.....	1.073	32.905
Suécia.....	18	3	1.110	393
Uruguai.....	8.631	6.000	36.173	3.000	32.039	11.302	111.507	9.543
Total em quilos.....	220.237	428.936	612.140	1.274.266	1.775.040	1.498.414	2.605.800	5.438.615	10.277.423	14.846.877
Equivalente em £, ouro.....	18,748	26,338	38,740	72,561	116,331
Manáus.....	1.560	1.825	11.126	13.694
Belém.....	78	509	33	19	2.747	7.640	696	306
São Luiz.....	379	55	8.101	353	4.906	5.140	1.650	64.712	5.225	36.215
Parnaíba.....	2.790	27.703
Fortaleza.....	30.903	132.851	57.392	17.780	36.389	188.754	746.934	611.732	210.282	308.031
Natal.....	6.568	8.267	34.325	94.268
Cabedelo.....	6.796	11.588	17.724	3.737	38.506	124.333	178.642	34.949
Recife.....	40.091	64.035	65.081	94.484	294.054	268.086	429.108	617.596	868.883	3.096.729
Maceió.....	3.648	905	4.254	4.772	4.095	26.782	9.099	37.395	43.325	28.065
Aracajú.....	100	917	582	14.244	2.598	3.120	821	133.495
Salvador.....	30.030	41.675	39.431	89.675	77.107	214.079	279.014	405.179	892.413	731.470
Vitória.....	1.020	5.812
Rio de Janeiro.....	45.894	64.530	195.960	252.732	326.717	349.050	391.104	1.554.744	2.203.167	2.570.884
Santos.....	66.895	93.691	207.401	527.869	697.419	423.289	577.955	1.822.509	4.291.521	5.611.557
Fóz do Iguassú.....	300	2.306

CLASSE III { ARTIGOS MANUFATURADOS.
MANUFACTURED ARTICLES.
ARTICLES MANUFACTURÉS.

ANOS..... } 1933 - 1937
YEARS..... }
ANNÉES.... }

PAÍSES DE PROCEDÊNCIA E PORTOS DE DESTINO Countries of Consignment and Ports of Destination Pays de Provenance et Ports de Destination	QUANTIDADE QUANTITY QUANTITÉ					VALOR A BORDO NO BRASIL Value C. I. F. Valeur à bord au Brésil				
						MILRÉIS				
	1933	1934	1935	1936	1937	1933	1934	1935	1936	1937
242 a 283 - Máquinas, aparelhos, utensílios, etc. (cont.)										
273 A - Tratores agrícolas e seus pertences (continuação).										
Florianópolis.....					10.076					100.156
Pelotas.....		2.821	4	75	5.179		13.137	87	1.968	56.284
Porto Alegre.....	1.199	7.773	7.742	227.633	286.339	12.077	55.306	92.287	1.503.171	2.022.991
Sant'Ana do Livramento.....		5.810	6.000	21.500	7.447		18.902	11.302	21.250	44.360
Uruguaiana.....			304	15.000	5.506			954	16.135	57.997
Total em quilos.....	220.237	428.936	612.140	1.274.266	1.775.040	1.498.414	2.605.800	5.438.615	10.277.423	14.846.877
Valor por unidade.....						6\$803	6\$075	8\$885	8\$065	8\$364
274 { Instrumentos aratórios, não especificados. Ploughing apparatus, unenumerated. Instruments aratoires, non dénommés.										
Alemanha.....	48.634	98.949	98.294	155.529		139.989	270.542	375.932	629.175	
Argentina.....	2.790	19.141	990	3.099		5.343	42.004	5.314	10.594	
Estados-Unidos.....	171.488	286.206	220.659	407.489	7.348	484.959	864.758	942.886	1.668.269	34.760
França.....	1.717					19.044				
Grã-Bretanha.....	441	34.638	8.376	15.811	1.421	1.858	113.998	29.764	62.841	5.930
Italia.....			8.097					33.034		
Portugal.....			260					742		
Possessão britânica: Canadá.....			680	3.077				3.980	12.791	
Suecia.....			981	1.058				4.751	5.151	
Tchecoslovaquia.....			3.162					13.400		
Total em quilos.....	225.070	438.934	341.499	586.063	8.769	651.193	1.291.302	1.409.803	2.388.821	40.690
Equivalente em £, ouro.....						7,838	12,877	10,073	16,897	303
Belém.....				828					3.309	
São Luiz.....			1.731					5.539		
Parnaíba.....				340					1.987	
Fortaleza.....	30	7.401	3.695	1.177		2.328	39.039	17.684	4.923	
Natal.....		640	1.110				2.915	4.285		
Cabedelo.....		1.978	1.630	7.898			5.774	7.473	32.992	
Recife.....	10.782	45.389	13.269	19.358	1.829	39.780	135.307	68.128	86.788	9.924
Maceió.....	785	4.496	333	5.380		3.815	27.619	3.830	21.572	
Aracajú.....	690			2.665		2.252			12.512	
Salvador.....	4.521	3.145	4.756	13.705		14.567	13.521	25.507	53.760	
Rio de Janeiro.....	59.360	45.307	60.357	96.458		164.719	130.757	232.080	380.822	
Santos.....	88.218	174.824	148.066	267.042	2.778	244.533	480.694	624.164	1.078.213	14.618
Antonina.....		77					271			
São Francisco.....				65					876	
Itajaí.....		137		17			617		293	
Florianópolis.....			377	10.357				3.133	45.507	
Rio Grande.....		2.731	87	4.903			8.999	960	18.803	
Pelotas.....	35.207	51.190	41.984	68.389		116.605	176.924	168.109	329.217	
Porto Alegre.....	24.287	108.892	59.878	82.882	2.985	64.421	305.172	223.612	296.917	11.225
Bagé.....		738		971			3.319		3.284	
Uruguaiana.....	1.220		990			501		5.314		
Total em quilos.....	225.070	438.934	341.499	586.063	8.769	651.193	1.291.302	1.409.803	2.388.821	40.690
Valor por unidade.....						2\$893	2\$941	10\$073	16\$897	4\$640
275 { Debulhadores. Threshing machines. Batteuses.										
Alemanha.....	4.095	3.475	31.176	1.538	924	22.527	26.338	271.201	13.709	7.757
Argentina.....	25		235			274		3.406		
Bolívia.....					100					17
Estados-Unidos.....	42.542	353.669	101.795	11.747	43.659	359.024	2.913.400	709.401	104.194	346.996
Grã-Bretanha.....	8.345	22.552	1.740			66.205	234.118	21.987		
Japão.....		1.945	267				3.947			
Portugal.....			27					2.329		
União belgo-luxemburguesa.....		2.399					58.547			
Total em quilos.....	55.007	384.040	135.240	13.285	44.683	448.030	3.236.350	1.010.750	117.903	354.770
Equivalente em £, ouro.....						6,044	32,486	9,304	832	2,684

CLASSE III { ARTIGOS MANUFATURADOS.
MANUFACTURED ARTICLES.
ARTICLES MANUFACTURÉS.

ANOS..... } 1933 - 1937
YEARS..... }
ANNÉES.... }

PAÍSES DE PROCEDÊNCIA E PORTOS DE DESTINO Countries of Consignment and Ports of Destination Pays de Provenance et Ports de Destination	QUANTIDADE QUANTITY QUANTITÉ					VALOR A BORDO NO BRASIL Value C. I. F. Valeur à bord au Brésil				
						MILRÉIS				
	1933	1934	1935	1936	1937	1933	1934	1935	1936	1937
242 a 283 - Máquinas, aparelhos, utensílios, etc. (cont.).										
275 - Debulhadores (continuação).										
Belém.....	108	5.624	267			1.836	55.040	2.426		
São Luiz.....	2.748	6.527	207		668	30.858	86.592	4.357		10.710
Parnaíba.....	1.682	565				24.305	9.403			
Fortaleza.....	358	6.660	365	279		3.607	66.713	1.802	4.593	
Natal.....	785	7.365				7.796	93.018			
Cabedelo.....	5.254	722	6.595		1.485	35.154	7.541	45.958		14.465
Recife.....	3.874	25.926	229			61.021	296.615	866		
Maceió.....	27.046	3.127				163.079	32.864			
Aracajú.....	564	2.876				6.648	34.662			
Salvador.....	156	6.703				2.212	84.498			
Rio de Janeiro.....	1.430	987	8.120	5.731	1.639	14.228	16.123	123.668	41.717	7.535
Santos.....	6.438	291.626	119.117	6.708	517	68.173	2.296.381	826.431	63.232	3.325
Paranaguá.....		221					1.599			
São Francisco.....			17					435		
Rio Grande.....	470				924	3.141				7.757
Pelotas.....					74					337
Porto Alegre.....	4.094	25.111	323	567	39.276	25.972	155.301	4.807	8.361	310.624
Corumbá.....					100					17
Total em quilos.....	55.007	384.040	135.240	13.285	44.683	448.030	3.236.350	1.010.750	117.903	354.770
Valor por unidade.....						88144	88427	78478	88874	78940
275 B { Descaroçadores e outras máquinas para beneficiamento do algodão e acessórios. Cotton gins and other machines or accessories, unenumerated, for obtaining wrought cotton. Égreneuses et autres machines ou accessoires, non dénommés, pour bénéficier le coton.										
Alemanha.....			6.821	28.286	26.975			94.181	235.221	254.885
Estados Unidos.....			1.557.669	1.372.610	1.000.426			15.022.168	12.516.848	10.943.258
França.....					276					4.810
Grã-Bretanha.....			44.881	82.893	113.314			609.286	950.410	595.019
Holanda.....				1.986					28.046	
Itália.....					1.701					21.662
Suíça.....					2.752					23.690
União belgo-luxemburguesa.....			1.509					55.947		
Total em quilos.....			1.610.880	1.485.775	1.145.444			15.781.582	13.730.525	11.843.324
Equivalente em £, ouro.....								120,878	96,117	90,079
Belém.....			366	715	1.688			6.916	13.096	27.178
São Luiz.....			21.446	3.515	162.661			379.927	67.727	1.271.004
Parnaíba.....				5.062	6.627				80.822	105.069
Fortaleza.....			42.800	184.346	34.646			458.052	1.359.421	453.694
Natal.....			74.507	88.921	59.046			718.406	729.877	674.114
Cabedelo.....			174.554	87.159	53.483			1.618.263	756.576	685.550
Recife.....			181.406	295.421	84.048			2.014.440	2.485.056	1.216.067
Maceió.....			65.904	65.831				602.923	504.916	
Salvador.....				5.402	2.838				78.141	46.833
Rio de Janeiro.....			4.038	54.477	37.945			67.072	549.710	447.368
Santos.....			1.045.853	694.919	698.291			9.915.239	7.105.029	7.094.956
Rio Grande.....					134					1.208
Pelotas.....					4.029					20.153
Porto Alegre.....			6	7	8			344	154	130
Total em quilos.....			1.610.880	1.485.775	1.145.444			15.781.582	13.730.525	11.843.324
Valor por unidade.....								98796	98241	108539

CLASSE III { ARTIGOS MANUFATURADOS.
MANUFACTURED ARTICLES.
ARTICLES MANUFACTURÉS.

ANOS..... } 1933 - 1937
YEARS..... }
ANNÉES.... }

PAÍSES DE PROCEDÊNCIA E PORTOS DE DESTINO Countries of Consignment and Ports of Destination Pays de Provenance et Ports de Destination	QUANTIDADE QUANTITY QUANTITÉ					VALOR A BORDO NO BRASIL Value C. I. F. Valeur à bord au Brésil				
						MILRÉIS				
	1933	1934	1935	1936	1937	1933	1934	1935	1936	1937
242 a 283 - Máquinas, aparelhos, utensílios etc. (cont.)										
275 C { Prensas para algodão. Cotton presses and accessories. Presses pour coton et accessoires.										
Alemanha.....			342.773	107.047	105.010			1.292.903	502.883	659.820
Estados- Unidos.....			541.769	62.038	165.939			2.170.369	297.705	618.711
Grã-Bretanha.....			152.617	226.003	122.475			865.300	997.260	668.878
Japão.....				140					667	
Total em quilos.....			1.040.159	395.228	393.474			4.328.572	1.798.515	1.947.409
Equivalente em ££, ouro.....								30,759	12,621	15,167
São Luiz.....			15.250	163	13.986			9.690	1.788	111.720
Fortaleza.....			222.961	24.003	3.594			1.011.658	122.172	29.218
Natal.....			83.437	6.864	90.326			267.680	31.368	434.541
Cabedelo.....			2.776	93.209	104.917			20.481	408.173	659.497
Recife.....			135.702	7.351	93			631.676	41.675	2.213
Maceió.....			59.371	515				232.558	3.537	
Aracajú.....			100					12.692		
Salvador.....			18.333	56				116.753	1.226	
Rio de Janeiro.....			655	18.890	1.786			4.297	147.360	8.453
Santos.....			501.236	244.177	178.772			2.016.183	1.041.216	701.762
Itajaí.....			2					1.249		
Sant'Ana do Livramento.....			336					3.655		
Total em quilos.....			1.040.159	395.228	393.474			4.328.572	1.798.515	1.947.409
Valor por unidade.....								48161	48550	48949
275 D { Prensas não especificadas e acessórios. Presses, unenumerated, and accessories. Presses, non dénommées, et accessoires.										
Alemanha.....	117.216	103.407	304.750	369.808	203.567	643.218	720.692	3.259.563	3.677.057	2.179.617
Argentina.....	2.180				743	22.826				11.987
Austria.....					13					935
Dinamarca.....		1.357	2.325				7.071	19.314		
Estados- Unidos.....	15.443	100.301	227.768	62.351	36.434	84.302	411.442	913.687	331.927	357.064
França.....	18.200	14.085	38.518	8.087	21.732	89.079	41.114	130.669	77.195	169.394
Grã-Bretanha.....	32.966	186.258	75.451	35.162	3.585	135.866	741.844	299.438	175.546	33.816
Holanda.....			174	21				3.858	1.005	
Italia.....	11.998	10.186	1.911	2.510	16.099	59.888	91.414	25.902	23.831	85.156
Japão.....		1.868					6.764			
Portugal.....		129	16	270			450	290	500	
Suíça.....	1.055	3.143			1.303	40.144	65.138			26.008
Tchecoslovaquia.....				3	11				286	408
União belgo-luxemburguesa.....	10.862	2.072	8.805	5.715	10.815	28.082	4.747	38.534	20.034	40.429
Uruguai.....		187	1.390				1.735	4.249		
Total em quilos.....	209.920	422.993	661.108	483.927	294.302	1.103.405	2.092.411	4.694.504	4.307.381	2.904.814
Equivalente em ££, ouro.....						14,012	19,995	32,332	30,314	21,957
Manáus.....	2.529	49			2.180	6.147	166			26.022
Belém.....	46.851	4.982	95	4		180.177	45.679	8.177	1.951	
São Luiz.....	6		3.012	8.319	12.300	1.089		14.377	117.200	113.390
Parnaíba.....		1.055	40	312			4.334	969	2.051	
Fortaleza.....	105	5.234	6.997	10.466	23.307	4.399	33.849	39.191	107.927	181.454
Natal.....	2.930	4.479	5.650	709	239	25.425	25.983	42.100	13.512	1.225
Cabedelo.....	2.071	3.136	329	17.834	4.099	9.083	24.970	1.188	262.970	48.922
Recife.....	30.554	27.656	3.927	8.498	11.485	93.212	74.131	69.687	98.116	114.824
Maceió.....		476	462	7.932			7.317	8.948	84.505	
Aracajú.....		35.591			5		192.896			1.933
Salvador.....	450	27	1.095	16.185	3.587	12.058	2.854	28.622	169.061	51.945
Vitória.....			41					1.216		
Rio de Janeiro.....	35.272	39.138	229.251	160.667	77.178	284.804	365.373	2.358.252	1.259.289	893.937
Santos.....	72.292	290.974	379.116	193.091	116.585	394.183	1.253.654	1.823.686	1.661.828	1.022.757
Paranaguá.....		6.147	1.952		67		21.658	27.155		2.160
Fóz do Iguassú.....	90						278			
São Francisco.....	131	1.410	1.186	6.175		998	13.611	10.667	69.531	
Itajaí.....				6.905	4.944				80.553	27.978

CLASSE III { ARTIGOS MANUFATURADOS.
MANUFACTURED ARTICLES
ARTICLES MANUFACTURÉS.

ANOS..... } 1933 - 1937
YEARS..... }
ANNÉES.... }

PAÍSES DE PROCEDÊNCIA E PORTOS DE DESTINO Countries of Consignment and Ports of Destination Pays de Provenance et Ports de Destination	QUANTIDADE QUANTITY QUANTITÉ					VALOR A BORDO NO BRASIL Value C. I. F. Valeur à bord au Brésil				
						MILRÉIS				
	1933	1934	1935	1936	1937	1933	1934	1935	1936	1937
242 a 283 - Máquinas, aparelhos, utensílios, etc. (continuação).										
275 D - Prensas não especificadas e acessórios (cont.).										
Florianópolis.....	529		148		199	3.635		13.654		2.294
Rio Grande.....	2.277	85	3.178	840	6.784	10.104	322	58.061	8.387	141.065
Pelotas.....					18					158
Porto Alegre.....	11.743	264	20.802	34.038	31.325	55.265	2.588	152.884	217.834	274.750
Bagé.....				11.952					152.666	
Sant'Ana do Livramento.....		2.193	2.437				21.291	31.421		
Uruguaiana.....	2.100					22.548				
Porto Murinho.....		187	1.390				1.735	4.249		
Total em quilos.....	209.920	422.993	661.108	483.927	294.302	1.103.405	2.092.411	4.694.504	4.307.381	2.904.814
Valor por unidade.....						5\$256	4\$946	7\$101	8\$900	9\$870
276 { Semeadeiras. Seeding machines. Semeuses.										
Alemanha.....	4	1.173	2.273	13	24.910	4	4.144	17.525	206	134.547
Argentina.....		920	2.096		1.865		501	12.080		9.954
Bolivia.....					3.250					371
Estados-Unidos.....	14.266	27.297	13.637	19.314	10.026	56.841	108.082	95.305	114.885	79.147
Grã-Bretanha.....		555					2.272			
Suecia.....			19	245				107	2.965	
Total em quilos.....	14.270	29.945	18.025	19.572	40.051	56.845	114.999	125.017	118.056	224.019
Equivalente em ££, ouro.....						698	1,156	864	838	1,738
Manáus.....	14					123				
Cabedelo.....		737					2.469			
Recife.....				301	2				1.601	33
Maceió.....		555					2.272			
Rio de Janeiro.....	2	1.210	3.699	2.723	5.623	1	5.807	23.162	18.817	30.573
Santos.....	10.864	26.306	9.649	14.555	26.875	41.629	101.113	59.463	71.446	143.080
Rio Grande.....					131					2.962
Pelotas.....		32	182		105		233	4.155		1.351
Porto Alegre.....	3.390	185	4.195	1.993	2.200	15.092	2.604	36.647	26.192	35.695
Uruguaiana.....		920	300		1.865		501	1.590		9.954
Corumbá.....					3.250					371
Total em quilos.....	14.270	29.945	18.025	19.572	40.051	56.845	114.999	125.017	118.056	224.019
Valor por unidade.....						3\$983	3\$840	6\$935	6\$031	5\$593
277 { Moinhos de vento. Wind mills. Moulins à vent.										
Alemanha.....	18.367				94	39.640				1.968
Argentina.....				964					4.009	
Bolivia.....					4.500					489
Estados-Unidos.....	13.560	51.719	19.585	23.094	76.525	35.081	135.698	86.199	153.481	454.239
Grã-Bretanha.....	2.932	1.982	3.911		2.809	9.425	7.473	14.550		9.967
Uruguai.....					2.442					14.127
Total em quilos.....	34.859	53.701	23.496	24.058	86.370	84.146	143.171	90.749	157.490	480.790
Equivalente em ££, ouro.....						1,250	1,455	706	1,111	3,664
Manáus.....				23					187	
Belém.....					4.226					21.472
São Luiz.....				64					690	
Parnaíba.....					139					2.732
Fortaleza.....			8.397	1.524	499			22.374	10.181	5.489
Natal.....				593	21.464				3.042	112.110
Cabedelo.....		20.197		1.780	359		57.198		8.700	4.177
Recife.....				2.419	2.329				14.989	16.496
Maceió.....					964					9.808

CLASSE III { ARTIGOS MANUFATURADOS.
MANUFACTURED ARTICLES.
ARTICLES MANUFACTURÉS.

ANOS..... } 1933 - 1937
YEARS..... }
ANNÉES.... }

PAÍSES DE PROCEDÊNCIA E PORTOS DE DESTINO Countries of Consignment and Ports of Destination Pays de Provenance et Ports de Destination	QUANTIDADE QUANTITY QUANTITÉ					VALOR A BORDO NO BRASIL Value C. I. F. Valeur à bord au Brésil				
						MILRÉIS				
	1933	1934	1935	1936	1937	1933	1934	1935	1936	1937
242 a 283 - Máquinas, aparelhos, utensílios, etc. (cont.).										
277 - Moinhos de vento (continuação).										
Salvador.....		447		509	939		1.606		6.984	11.622
Rio de Janeiro.....	1.286	4.816	6.032	7.556	15.303	4.445	14.789	26.165	36.935	65.843
Santos.....	30.670	24.633	490	5.098	21.950	71.042	57.340	5.078	33.644	103.839
Paranaguá.....					114					2.349
Itajaf.....				131	58				2.191	669
Rio Grande.....		862		2.419	3.837		2.788		20.217	53.490
Pelotas.....		517	2.598	840	1.698		1.708	11.397	9.833	24.522
Porto Alegre.....	2.903	2.229	5.979	136	4.537	8.659	7.742	24.835	2.125	26.047
Bagé.....				860	1.112				5.962	5.509
Uruguiana.....					2.442					14.127
Porto Esperança.....				106					1.810	
Corumbá.....					4.500					489
Total em quilos.....	34.859	53.701	23.496	24.058	85.370	84.146	143.171	90.749	157.490	480.790
Valor por unidade.....						2\$418	2\$866	3\$860	6\$546	5\$566
278 { Moinhos não especificados. Mills, unenumerated. Moulins, non dénommés.										
Alemanha.....	24.235	17.200	227.239	86.397	77.341	283.897	152.629	2.481.537	772.416	822.243
Argentina.....	23.273	4.008	47.400	76	1.538	49.466	8.427	357.139	618	12.294
Austria.....	546		105		405	6.523		4.952		5.980
Bolivia.....					500					51
Dinamarca.....	75		153	19.836	720	2.194		4.236	25.213	31.772
Estados- Unidos.....	14.793	15.024	23.216	44.769	78.620	138.698	135.373	301.830	423.491	964.111
França.....	15.795	33.052	21.459	9.366	34.481	66.612	221.357	176.923	61.912	240.384
Grã-Bretanha.....	45.521	65.659	41.393	22.130	14.959	225.645	367.274	366.636	231.143	116.199
Holanda.....	163		2.010			8.936		10.352		
Italia.....		181			15.440		4.081			173.544
Japão.....			1.609		670			11.599		4.832
Suecia.....	573			751	978	1.985			6.924	6.298
Suíça.....	16.343	35.305	1.688	49	1.045	161.719	537.300	42.090	2.558	20.350
União belgo-luxemburguesa.....	1.754	9.676	86			6.865	10.796	788		
Uruguai.....		540			57.898		10.781			266.978
Total em quilos.....	143.071	180.645	366.358	183.374	284.595	952.550	1.448.018	3.758.082	1.524.275	2.665.036
Equivalente em ££, ouro.....						12,729	14,847	26,406	10,762	20,057
Manáus.....	947	661	87	556	1.306	12.562	10.117	1.314	6.352	24.771
Belém.....	1.267		1.777	5.409	6.893	8.284		23.961	87.386	61.194
São Luiz.....	53	5.405				1.602	14.986			
Parnaíba.....	89			2.909		818			25.550	
Fortaleza.....			1.231	2.436	81			9.599	17.625	656
Natal.....					128					983
Cabedelo.....	199			1.641	1.270	2.575			13.389	12.159
Recife.....	6.883	7.235	9.611	7.364	14.116	40.754	38.829	88.443	51.592	141.845
Maceió.....		80		2.172	1.443		427		22.682	10.107
Aracajú.....	591	399	10	640	1.353	7.751	4.307	666	5.438	13.292
Salvador.....	868	666	568	1.441	1.733	10.471	9.628	16.543	27.978	46.333
Rio de Janeiro.....	19.435	49.128	29.242	37.746	127.709	140.549	249.084	449.227	347.822	960.026
Santos.....	73.686	96.052	295.338	64.647	94.833	440.991	994.876	2.823.897	505.315	1.088.208
Paranaguá.....	204	11	66	8.270	281	1.093	178	860	46.373	6.932
Antonina.....		326		109			19.591		19.367	
Fóz do Iguassú.....					35					207
São Francisco.....	477	72	37	177	1.243	4.925	548	896	3.072	5.713
Itajaf.....	14		5	312	37	259		85	6.290	892
Florianópolis.....	43	257	311	52	53	217	3.962	7.457	581	763
Rio Grande.....	157	155	115	23	40	1.825	758	2.701	374	241
Pelotas.....	16.322		198	448	1.546	31.158		3.427	3.464	6.660
Porto Alegre.....	30.826	20.198	27.431	40.456	29.994	246.716	100.727	315.064	241.421	283.818
Sant'Ana do Livramento.....			281	6.550	1			13.942	91.969	185
Uruguiana.....				16					135	
Corumbá.....					500					51
Total em quilos.....	143.071	180.645	366.358	183.374	284.595	952.550	1.448.018	3.758.082	1.524.275	2.665.036
Valor por unidade.....						6\$657	8\$015	10\$256	8\$312	9\$364

CLASSE III { ARTIGOS MANUFATURADOS.
MANUFACTURED ARTICLES.
ARTICLES MANUFACTURÉS.

ANOS..... } 1933 - 1937
YEARS..... }
ANNÉES.... }

PAÍSES DE PROCEDÊNCIA E PORTOS DE DESTINO Countries of Consignment and Ports of Destination Pays de Provenance et Ports de Destination	QUANTIDADE QUANTITY QUANTITÉ					VALOR A BORDO NO BRASIL Value C. I. F. Valeur à bord au Brésil				
						MILRÉIS				
	1933	1934	1935	1936	1937	1933	1934	1935	1936	1937
242 a 283 - Máquinas, aparelhos, utensílios, etc. (cont.)										
279 { Artigos de apicultura, não especificados. Bee-keeping articles, unenumerated. (1) { Artículos d'apiculture, non dénommés.										
Alemanha.....					341					11.795
Estados-Unidos.....					76					3.247
Total em quilos.....					417					15.042
Equivalente em ££, ouro.....										116
Rio de Janeiro.....					99					4.108
Santos.....					168					6.349
Porto Alegre.....					150					4.585
Total em quilos.....					417					15.042
Valor por unidade.....										368071
280 { Motores a vapor. Steam motors. { Moteurs à vapeur.										
Alemanha.....	66.616	1.364	89.941	79.040	32.058	414.742	10.283	1.282.386	1.333.340	450.014
Argentina.....				57	12.500				2.541	26.618
Dinamarca.....			3.170					48.703		
Estados-Unidos.....	8.527	4.123	7.050	4.394	38.232	13.895	30.598	238.400	75.409	283.922
França.....		116	13.437		40.014		1.215	314.708		103.969
Grã-Bretanha.....	13	31.097	288.852	162.668	138.847	1.527	149.993	1.178.994	1.172.684	867.687
Holanda.....					71					6.235
Italia.....			72					20.203		
Suecia.....		6	59	46	60.397		1.800	6.790	5.661	785.823
Suíça.....			2	1.480	4.882			1.469	83.744	189.249
Tchecoslovaquia.....				8.563					172.709	
União belgo-luxemburguesa.....			8.797					88.426		
Total em quilos.....	75.156	36.706	411.380	256.248	327.001	430.164	193.889	3.180.079	2.846.038	2.713.517
Equivalente em ££, ouro.....						5,298	2,035	21,838	19,854	20,285
Belém.....			2.212	2	37.146			59.214	518	418.195
São Luiz.....		20	31	1.432	33.955		1.103	2.376	35.246	72.509
Parnaíba.....	8.527			3.155		13.895			33.059	
Fortaleza.....		3.734	130.457	7.669	31.207		20.881	358.034	42.590	149.914
Natal.....			495		1			8.336		466
Cabedelo.....			4.535	30				23.223	1.427	
Recife.....	66.616	29.988	82.564	28.834	77.621	414.742	126.225	1.291.832	156.796	924.675
Maceió.....	13		40		298	1.527	178	8.230		21.505
Aracajú.....				11					177	
Salvador.....			45.023					573.737		
Vitória.....			3.170					48.703		
Rio de Janeiro.....		302	132.535	152.531	58.377		4.111	651.140	2.034.170	264.742
Santos.....		121	9.003	62.245	57.034		10.056	107.422	330.261	451.260
Paranaguá.....				157					4.751	
São Francisco.....			59					6.790		
Itajaf.....					11.260					215.090
Rio Grande.....		116	1.077	804	3.041		1.215	23.950	9.494	38.851
Pelotas.....		1.065	35	675	322		20.633	1.213	24.079	14.271
Porto Alegre.....		1.360	114	8.602	4.239		9.487	4.485	160.973	115.421
Sant'Ana do Livramento.....			30	101				11.344	12.507	
Uruguaiana.....					12.500					26.618
Total em quilos.....	75.156	36.706	411.380	256.248	327.001	430.164	193.889	3.180.079	2.846.038	2.713.517
Valor por unidade.....						58723	58282	78729	118106	88298

(1) Até 1936, incluída na classe 283.

(1) Up to 1936, included under class 283.

(1) Jusqu'a 1936, compris sous la classe 283.

CLASSE III { ARTIGOS MANUFATURADOS.
MANUFACTURED ARTICLES.
ARTICLES MANUFACTURÉS.

ANOS..... } 1933 - 1937
YEARS..... }
ANNÉES.... }

PAÍSES DE PROCEDÊNCIA E PORTOS DE DESTINO Countries of Consignment and Ports of Destination Pays de Provenance et Ports de Destination	QUANTIDADE QUANTITY QUANTITÉ					VALOR A BORDO NO BRASIL Value C. I. F. Valeur à bord au Brésil				
						MILRÉIS				
	1933	1934	1935	1936	1937	1933	1934	1935	1936	1937
242 a 283 - Máquinas, aparelhos, utensílios, etc. (cont.)										
281 { Motores a explosão ou de combustão interna, não especificados. Explosion motors or internal combustion engines, unenumerated. Moteurs à explosion ou à combustion interne, non dénommés.										
Alemanha.....	115.361	273.342	521.193	610.016	1.484.406	1.168.053	2.679.946	6.222.883	7.020.679	15.086.657
Argentina.....	2.722	5.035	1.994	1.377	37	32.561	91.096	50.303	27.896	2.191
Austria.....					155					3.803
Dinamarca.....	49.302	13.981	34.229	82.433	72.968	390.714	164.835	492.119	991.087	1.012.213
Estados- Unidos.....	76.206	165.716	323.438	130.682	193.873	987.475	2.865.448	3.542.326	2.312.120	3.765.834
França.....	1.368	60	1.500	381	1.968	25.726	7.253	39.619	48.338	87.673
Grã-Bretanha.....	25.636	58.079	156.077	112.521	97.390	348.556	835.539	1.717.641	1.749.728	2.432.516
Holanda.....	42	4.121	269	495	603	1.278	152.351	11.890	9.406	14.606
Italia.....	544	3.402	2.514	67.751	5.905	26.711	82.895	50.084	649.917	92.096
Japão.....			433	150	115			5.978	1.551	2.460
Noruega.....	1.111					15.217				
Possessão britânica: Canadá.....				161					9.297	
Possessões francesas.....		449					157.883			
Suécia.....	35.255	50.519	46.416	85.319	203.573	440.382	855.847	1.119.683	1.490.268	4.054.398
Suiça.....	8.129	6.341	15.617	18.783	83.988	279.214	137.365	412.217	376.727	1.155.475
Tchecoslovaquia.....					4.709					36.175
União belgo-luxemburguesa.....	5.482	13.032	11.415			67.748	158.846	74.929		
Uruguai.....					38					879
Total em quilos.....	321.158	594.077	1.115.095	1.110.069	2.149.728	3.783.635	8.189.304	13.739.672	14.687.014	27.746.976
Equivalente em £, ouro.....						47,730	82,790	97,607	103,525	211,731
Manáus.....	2.556	11.764	9.994	45.058	64.041	38.512	173.606	218.823	698.332	988.348
Belém.....	13.112	9.463	40.143	20.173	66.018	172.505	375.216	412.136	341.010	1.063.314
São Luiz.....	499			305	24.340	12.393			10.653	359.183
Parnaíba.....		127	15	2.636	497		8.993	1.174	19.502	21.126
Fortaleza.....	422	566	43.611	49.100	24.996	2.680	12.888	448.604	421.096	416.991
Camocim.....			2.584					32.410		
Natal.....		20.888	57.800	30.610	24.077		430.791	671.581	298.677	247.045
Cabedelo.....		938	56.891	50.575	57.759		33.481	509.191	373.896	489.378
Recife.....	7.621	84.883	128.848	114.759	216.758	67.584	653.518	1.424.349	1.086.589	1.907.689
Maceió.....	14	125	24.437	32.193	1.058	2.291	4.491	231.135	274.864	48.049
Aracajú.....	329	129	3.330	2.371	24.102	1.949	4.348	38.758	32.132	183.556
Salvador.....	8.181	13.818	24.244	10.041	49.359	104.568	180.149	382.985	169.969	545.033
Vitória.....	3.299		2.262		26.144	38.942		34.850		252.020
Rio de Janeiro.....	155.811	191.904	305.288	428.666	908.309	1.882.201	3.459.509	4.907.496	6.396.414	13.407.661
Santos.....	109.872	226.908	334.691	259.784	444.493	1.162.828	2.430.655	3.639.381	3.606.885	5.275.937
Paranaguá.....			342	996	4.888			12.218	20.891	121.789
Antonina.....				1.090	50				23.618	2.609
Fóz do Iguassú.....	3.175	36		1.257	1.493	64.378	702		23.592	43.143
São Francisco.....	332		1.034	361	47	3.152		21.146	10.497	3.740
Itajaí.....		10.974	104	907	22		135.852	4.915	18.425	573
Florianópolis.....					104					6.185
Rio Grande.....	8.366		3.800	17.411	2.901	88.632		71.718	211.464	62.873
Pelotas.....	108	683	134	6.918	14.608	5.953	4.614	9.196	96.369	208.387
Porto Alegre.....	7.461	20.131	20.402	32.612	146.930	135.067	267.868	307.034	512.568	1.724.248
Jaguarão.....					1.075					25.760
Sant'Ana do Livramento.....		740	55.141	2.175	41.906		11.623	360.572	34.764	278.334
Corumbá.....				71	3.713				4.807	64.005
Total em quilos.....	321.158	594.077	1.115.095	1.110.069	2.149.728	3.783.635	8.189.304	13.739.672	14.687.014	27.746.976
Valor por unidade.....						11\$781	13\$784	97\$607	13\$230	12\$907
281 A { Motores hidráulicos. Hydraulic motors. (1) Moteurs hydrauliques.										
Alemanha.....					10.862					109.038
Grã-Bretanha.....					2.856					19.825
Total em quilos.....					13.718					128.863
Equivalente em £, ouro.....										968

(1) Até 1936, incluída na classe 282.
(1) Up to 1936, included under class 282.
(1) Jusqu'a 1936, compris sous la classe 282.

CLASSE III { ARTIGOS MANUFATURADOS.
MANUFACTURED ARTICLES.
ARTICLES MANUFACTURÉS.

ANOS..... } 1933 - 1937
YEARS..... }
ANNÉES.... }

PAÍSES DE PROCEDÊNCIA E PORTOS DE DESTINO Countries of Consignment and Ports of Destination Pays de Provenance et Ports de Destination	QUANTIDADE QUANTITY QUANTITÉ					VALOR A BORDO NO BRASIL Value C. I. F. Valeur à bord au Brésil				
						MILRÉIS				
	1933	1934	1935	1936	1937	1933	1934	1935	1936	1937
242 a 283 - Máquinas, aparelhos, utensílios, etc. (cont.).										
281 A - Motores hidráulicos (continuação).										
Recife.....					2.723					17.866
Rio de Janeiro.....					100					1.461
Santos.....					10.862					109.038
Porto Alegre.....					33					498
Total em quilos.....					13.718					128.863
Valor por unidade.....										93393
281 B { Turbinas hidráulicas. (1) { Hydraulic turbines. Turbines hydrauliques.										
Alemanha.....					501.132					3.382.217
Estados- Unidos.....					168					16.834
Grã-Bretanha.....					4.657					80.506
Italia.....					19.657					113.858
Suecia.....					13.797					132.481
Suiça.....					23.446					138.008
Total em quilos.....					562.857					3.863.904
Equivalente em ££, ouro.....										28,832
Recife.....					5.087					53.847
Maceió.....					4.439					63.714
Salvador.....					10					2.101
Rio de Janeiro.....					107.694					798.739
Santos.....					445.493					2.942.765
Porto Alegre.....					134					2.738
Total em quilos.....					562.857					3.863.904
Valor por unidade.....										68864
281 C { Máquinas para movimentar e projetar líquidos (2) { e gases, não especificadas. Machinery unenumerated to set in movement and to project liquid and gases. Machines non dénommés pour faire mouvoir et faire saillir des liquides et des gaz.										
Alemanha.....					161.979					2.688.074
Argentina.....					3.546					96.693
Austria.....					3.564					108.444
Estados- Unidos.....					230.744					3.557.667
França.....					9.992					216.832
Grã-Bretanha.....					55.447					756.659
Holanda.....					505					8.033
Hungria.....					264					4.090
Italia.....					37.203					627.906
Japão.....					1.206					11.036
Suecia.....					877					12.825
Suiça.....					3.907					44.811
Tchecoslovaquia.....					2.039					44.670
União belgo-luxemburguesa.....					896					11.743
Uruguai.....					602					5.230
Total em quilos.....					512.771					8.194.718
Equivalente em ££, ouro.....										62,337
Manáus.....					1.562					28.040
Belém.....					13.741					203.011
Parnaíba.....					1.384					27.064
Fortaleza.....					18.107					133.841
Cabedelo.....					1.831					32.027

(1) Até 1936, incluída na classe 282.

(1) Up to 1936, included under class 282.

(1) Jusqu'à 1936, compris sous la classe 282.

(2) Até 1936, incluída na classe 283.

(2) Up to 1936, included under class 283.

(2) Jusqu'à 1936, compris sous la classe 283.

CLASSE III { ARTIGOS MANUFATURADOS.
MANUFACTURED ARTICLES.
ARTICLES MANUFACTURÉS.

ANOS..... } 1933 - 1937
YEARS..... }
ANNÉES.... }

PAÍSES DE PROCEDÊNCIA E PORTOS DE DESTINO Countries of Consignment and Ports of Destination Pays de Provenance et Ports de Destination	QUANTIDADE QUANTITY QUANTITÉ					VALOR A BORDO NO BRASIL Value C. I. F. Valeur à bord au Brésil				
						MILRÉIS				
	1933	1934	1935	1936	1937	1933	1934	1935	1936	1937
242 a 283 - Máquinas, aparelhos, utensílios, etc. (cont.)										
281 C - Máquinas para movimentar e projetar líquidos e gases não especificados (continuação).										
Recife.....					50.723					629.929
Maceió.....					2.752					49.683
Aracajú.....					4.770					71.369
Salvador.....					7.972					117.928
Rio de Janeiro.....					221.291					3.733.334
Santos.....					155.056					2.738.130
Paranaguá.....					1.189					16.931
São Francisco.....					113					6.214
Itajaf.....					2.067					31.762
Florianópolis.....					4.223					58.222
Rio Grande.....					2.968					37.106
Pelotas.....					237					2.504
Porto Alegre.....					21.253					251.401
Sant'Ana do Livramento.....					1.282					21.238
Uruguaiana.....					171					3.016
Porto Esperança.....					79					1.968
Total em quilos.....					512.771					8.194.718
Valor por unidade.....										15981
281 D (1) { Aparelhos de mecanismo delicado, não especificados. Apparatus of delicate mechanism, unenumerated. Appareils de mécanisme délicat non dénommés.										
Alemanha.....					1.027					35.171
Argentina.....					208					4.177
Estados- Unidos.....					740					18.306
Grã-Bretanha.....					17					2.091
Japão.....					49					1.415
Suecia.....					418					80.193
Suíça.....					4					3.084
Total em quilos.....					2.463					144.437
Equivalente em ££, ouro.....										1,080
Manaus.....					2					332
São Luiz.....					15					1.902
Salvador.....					286					3.551
Rio de Janeiro.....					1.379					99.835
Santos.....					564					31.744
Paranaguá.....					1					268
Rio Grande.....					208					4.177
Porto Alegre.....					8					2.628
Total em quilos.....					2.463					144.437
Valor por unidade.....										588642
281 E (1) { Aparelhos distribuidores automáticos ou produzindo efeitos diversos. Automatic distributor apparatus or producing sundry effects. Appareils distributeurs automatiques produisant des effets divers.										
Alemanha.....					992					88.142
Austria.....					43					5.677
Estados- Unidos.....					981					60.979
Grã-Bretanha.....					3					167
União belgo-luxemburguesa.....					121					13.130
Total em quilos.....					2.140					168.095
Equivalente em ££, ouro.....										1,318

(1) Até 1936, incluídas na classe 283.
(1) Up to 1936, included under classe 283.
(1) Jusqu'à 1936, compris sous la classe 283.

CLASSE III { ARTIGOS MANUFATURADOS.
MANUFACTURED ARTICLES.
ARTICLES MANUFACTURÉS.

ANOS..... } 1933 - 1937
YEARS..... }
ANNÉES.... }

PAÍSES DE PROCEDÊNCIA E PORTOS DE DESTINO Countries of Consignment and Ports of Destination Pays de Provenance et Ports de Destination	QUANTIDADE QUANTITY QUANTITÉ					VALOR A BORDO NO BRASIL Value C. I. F. Valeur à bord au Brésil				
						MILRÉIS				
	1933	1934	1935	1936	1937 ^o	1933	1934	1935	1936	1937
242 a 283 - Máquinas, aparelhos, utensílios, etc. (cont.).										
281 E - Aparelhos distribuidores automáticos ou produzindo efeitos diversos (continuação).										
Recife.....					156					12.473
Rio de Janeiro.....					1.805					135.794
Santos.....					165					18.991
Porto Alegre.....					14					837
Total em quilos.....					2.140					168.095
Valor por unidade.....										78549
281 F { Máquinas agindo pela aplicação do ar comprimido ou rarefeito, não especificadas. (1) Machines moving by application of compressed and rarefied air, unenumerated. Machines mouvante par l'application de l'air comprimé et rarefié, non dénommées.										
Alemanha.....					44.136					527.696
Estados- Unidos.....					65.397					899.763
Grã-Bretanha.....					86					18.908
Total em quilos.....					109.619					1.446.367
Equivalente em ££, ouro.....										11,035
Manáus.....					45					2.023
Belém.....					738					14.131
Fortaleza.....					3.485					42.627
Cabedelo.....					11					1.871
Recife.....					86					18.908
Rio de Janeiro.....					48.608					719.685
Santos.....					52.922					593.419
Porto Alegre.....					3.724					53.703
Total em quilos.....					109.619					1.446.367
Valor por unidade.....										138194
281 G { Pressas hidráulicas. (2) Hydraulic presses. Presses hydrauliques.										
Alemanha.....					47.735					401.622
Estados- Unidos.....					84.271					480.072
Grã-Bretanha.....					2.654					10.853
Total em quilos.....					134.660					892.547
Equivalente em ££, ouro.....										6,859
Recife.....					10.529					40.586
Rio de Janeiro.....					31.105					286.566
Santos.....					23.656					167.111
Rio Grande.....					69.370					398.284
Total em quilos.....					134.660					892.547
Valor por unidade.....										66028

(1) Até 1936, incluída na classe 283.

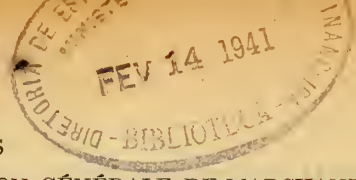
(1) Up to 1936, included under class 283.

(1) Jusqu'à 1936, compris sous classe 283.

(2) Até 1936, incluída na classe 275 D.

(2) Up to 1936, included under class 275 D.

(2) Jusqu'à 1936, compris sous la classe 275 D.



IMPORTAÇÃO GERAL DE MERCADORIAS

GENERAL IMPORTS OF MERCHANDISE

IMPORTATION GÉNÉRALE DE MARCHANDISES

CLASSE III { ARTIGOS MANUFATURADOS.
MANUFACTURED ARTICLES.
ARTICLES MANUFACTURÉS.

ANOS..... } 1933 - 1937
YEARS..... }
ANNÉES... }

PAÍSES DE PROCEDÊNCIA E PORTOS DE DESTINO Countries of Consignment and Ports of Destination Pays de Provenance et Ports de Destination	QUANTIDADE QUANTITY QUANTITÉ					VALOR A BORDO NO BRASIL Value C. I. F. Valeur à bord au Brésil				
						MILRÉIS				
	1933	1934	1935	1936	1937	1933	1934	1935	1936	1937
242 a 283 - Máquinas, aparelhos, utensílios, etc. (cont.)										
281 H (1) { Máquinas operatrizes para oficinas de estabelecimentos do governo. Operative machinery for offices of establishments of the government. Machines opératrices pour officines des établissements du gouvernement.										
Alemanha.....					272.472					3.861.841
Estados- Unidos.....					170.534					3.234.543
Grã-Bretanha.....					105.252					2.387.425
Suecia.....					421					4.326
Total em quilos.....					548.679					9.488.135
Equivalente em £f, ouro.....										72,313
Belém.....					813					7.585
Fortaleza.....					554					4.965
Recife.....					895					9.829
Maceió.....					439					6.688
Penedo.....					607					5.187
Salvador.....					937					7.278
Rio de Janeiro.....					541.950					9.393.159
Santos.....					1.043					25.585
Porto Alegre.....					1.441					27.859
Total em quilos.....					548.679					9.488.135
Valor por unidade.....										17\$292
282 { Motores não especificados. Motors, unenumerated. Moteurs, non dénommés.										
Alemanha.....	41.898	208.603	523.055	425.256	231	356.807	1.152.051	4.410.969	2.868.795	4.859
Argentina.....	10.413	534	2.611	16	17.105	22.379	3.249	57.036	923	143.877
Dinamarca.....					855					20.913
Estados- Unidos.....	7.466	20.433	16.249	16.566	534	99.715	312.431	380.360	287.989	10.838
França.....	781	1.010	1.115	68		3.424	7.948	86.860	5.363	
Grã-Bretanha.....	78.977	40.880	49.871	28.098	790	400.625	401.126	360.699	708.516	4.031
Holanda.....			214					6.014		
Italia.....		23	806	210				804	21.987	39.013
Japão.....		1						12		
Portugal.....		1.014						6.388		
Suecia.....	15.610	13.222	30.530	38		175.847	154.014	571.784	2.199	
Suiça.....	17.554	8.680	10.106	35.909	135	246.642	168.862	118.313	404.567	9.486
Tchecoslovaquia.....			1.841					17.535		
União belgo-luxemburguesa.....	259	6.688	7.122			1.238	49.354	117.522		
Uruguai.....	850		1.873			995		36.091		
Total em quilos.....	173.808	301.088	645.393	506.161	19.650	1.307.672	2.256.239	6.185.170	4.317.365	194.004
Equivalente em £f, ouro.....						17,644	23,282	43,624	30,763	1,463
Manáus.....	14.496	13.632	5.656	72		137.502	138.137	58.478	5.976	
Belém.....	322	1.147	1.895	5.708		4.787	32.100	38.069	53.781	
São Luiz.....	7.293	978	123	59		49.217	19.713	2.982	2.163	
Parnaíba.....	2.648	123.215	4.100			22.548	426.860	21.758		
Fortaleza.....	513	1.582	200	4.418		11.058	21.026	3.513	51.586	
Natal.....			11.780					83.112		
Cabedelo.....	84	7.504		1		465	45.895		393	
Recife.....	25.454	80.691	13.538	4.696	796	236.122	605.160	195.549	261.607	4.291
Maceió.....	4.576	9.983	7.575	210		41.170	138.314	67.994	39.013	
Aracajú.....	270	3.538				2.830	36.519			
Salvador.....	59.530	71	43		192	220.440	3.554	3.035		3.889
Rio de Janeiro.....	34.744	20.573	152.869	445.202	1.051	405.508	310.900	1.270.313	3.326.053	25.634

(1) Até 1936, incluída na classe 283 F.
(1) Up to 1936, included under class 283 F.
(1) Jusqu'à 1936, compris sous la classe 283 F.

CLASSE III { ARTIGOS MANUFATURADOS.
MANUFACTURED ARTICLES.
ARTICLES MANUFACTURÉS.

ANOS..... } 1933 - 1937
YEARS..... }
ANNÉES.... }

PAÍSES DE PROCEDÊNCIA E PORTOS DE DESTINO Countries of Consignment and Ports of Destination Pays de Provenance et Ports de Destination	QUANTIDADE QUANTITY QUANTITÉ					VALOR A BORDO NO BRASIL Value C. I. F. Valeur à bord au Brésil				
						MILRÉIS				
	1933	1934	1935	1936	1937	1933	1934	1935	1936	1937
242 a 283 - Máquinas, aparelhos, utensílios, etc. (continuação).										
282 - Motores não especificados (continuação).										
Santos.....	10.194	23.619	412.677	44.763	506	104.568	324.743	3.739.353	534.416	16.313
Paranaguá.....		82					2.188			
Fóz do Iguaçu.....	40	420	50	10	383	1.098	1.633	1.056	244	11.706
São Francisco.....			220					7.455		
Itajaí.....		536	81	948			5.662	2.299	35.153	
Florianópolis.....		666	10				13.723	1.121		
Rio Grande.....	560	1.869	539		9.017	8.824	31.984	54.119		110.590
Pelotas.....	576	5	26			13.393	177	616		
Porto Alegre.....	12.508	10.977	30.195	68	7.445	48.142	97.951	561.974	6.801	18.759
Sant'Ana do Livramento.....			1.873	6	260			36.091	679	2.822
Uruguiana.....			1.943					36.283		
Total em quilos.....	173.808	301.088	645.393	506.161	19.650	1.307.672	2.256.239	6.185.170	4.317.365	194.004
Valor por unidade.....						78523	78493	488524	308763	98872
282 A { Faróis marítimos, bóias iluminativas. Lighthouses, illuminated buoys, etc. Phares maritimes, bouées lumineuses et accessoires.										
Alemanha.....	140	211	258	6.454	66.390	1.126	3.910	4.072	259.290	1.719.973
Austria.....					58					4.316
Argentina.....					18					1.536
Dinamarca.....					28					1.498
Estados- Unidos.....	369			2.219	16.482	2.438			65.760	663.445
França.....		2.573	397	4	418		86.143	31.592	89	19.289
Grã-Bretanha.....	45		2.277	1.742	2.309	824		20.139	42.766	96.894
Japão.....				118	1.214				2.159	29.503
Possessão britânica: Canadá.....					74					3.303
Suecia.....				16.714	1.446				151.117	69.544
Tchecoslovaquia.....					54					2.336
União belgo-luxemburguesa.....					43					979
Total em quilos.....	554	2.784	2.932	27.251	88.534	4.388	90.053	55.803	521.181	2.612.616
Equivalente em £f, ouro.....						58	939	410	3,674	20,146
Manáus.....	402			1.398	4.999	2.864			18.390	72.690
Belém.....				382	7.330				6.706	186.802
São Luiz.....				267	1.624				3.939	52.055
Parnaíba.....	107			24	398	700			429	15.581
Fortaleza.....		65	29	531	6.345		661	478	7.957	117.754
Camocim.....					345					25.867
Natal.....			124	4	499			2.022	89	8.401
Cabedelo.....					169					7.153
Recife.....	45		397	170	1.703	824		31.592	3.850	67.419
Maceió.....			35		151			528		6.566
Aracajú.....					3					52
Salvador.....				280	6.116				8.529	225.832
Rio de Janeiro.....		2.719	2.347	22.607	15.762		89.392	21.183	406.419	753.682
Santos.....				1.267	30.908				59.353	792.603
Paranaguá.....					1.264					29.004
São Francisco.....				5	720				71	13.683
Itajaí.....					454					8.501
Florianópolis.....					340					5.379
Rio Grande.....					203					9.554
Pelotas.....				147	1.052				1.897	25.074
Porto Alegre.....				141	8.129				3.173	188.493
Bagé.....				28	20				379	241
Sant'Ana do Livramento.....										30
Total em quilos.....	554	2.784	2.932	27.251	88.534	4.388	90.053	55.803	521.181	2.612.616
Valor por unidade.....						78920	32346	198030	198125	293509

CLASSE III { ARTIGOS MANUFATURADOS.
MANUFACTURED ARTICLES.
ARTICLES MANUFACTURÉS.

ANOS..... } 1933 - 1937
YEARS..... }
ANNÉES.... }

PAÍSES DE PROCEDÊNCIA E PORTOS DE DESTINO Countries of Consignment and Ports of Destination Pays de Provenance et Ports de Destination	QUANTIDADE QUANTITY QUANTITÉ					VALOR A BORDO NO BRASIL Value C. I. F. Valeur à bord au Brésil				
						MILRÉIS				
	1933	1934	1935	1936	1937	1933	1934	1935	1936	1937
242 a 283 - Máquinas, aparelhos, utensílios, etc. (cont.).										
282 B { Máquinas para construção e exploração de serviços públicos. Machinery for construction and exploitation of public services. Machines pour la construction et exploration de services publiques.										
Alemanha.....					71.944					550.794
Estados-Unidos.....					91.820					516.966
Grã-Bretanha.....					19.699					194.174
União belgo-luxemburguesa.....					2.914					15.670
Total em quilos.....					186.377					1.277.604
Equivalente em £L, ouro.....										9,474
São Luiz.....					52.120					101.164
Fortaleza.....					30.054					232.848
Cabedelo.....					1.107					10.079
Recife.....					60.986					434.494
Salvador.....					1.846					33.130
Rio de Janeiro.....					21.799					159.045
Santos.....					9.585					168.242
Florianópolis.....					8.683					114.950
Porto Alegre.....					197					23.652
Total em quilos.....					186.377					1.277.604
Valor por unidade.....										68854
282 C { Máquinas tipográficas e seus acessórios. Printing machinery and accessories. Machines pour typographie et accessoires.										
Alemanha.....	49.380	103.147	228.047	328.344	814.368	652.301	1.438.003	3.777.666	4.452.655	9.038.446
Argentina.....			24.299	10.273	9.627			118.942	108.162	22.165
Austria.....					47					4.833
Dinamarca.....				2.513	856				6.405	14.079
Espanha.....			9					3.883		
Estados-Unidos.....	49.589	217.345	69.157	120.624	224.933	2.038.670	6.979.772	3.057.286	4.912.567	8.042.596
França.....	1.709	153	20.914	235	6.813	19.039	11.310	228.832	9.947	116.084
Grã-Bretanha.....	1.113	21.035	9.127	6.128	15.483	22.289	327.860	138.742	187.999	274.035
Holanda.....		33.737	4.369		2		373.927	50.628		168
Hungria.....				180					17.325	
Italia.....	3.089	30.521	25.784	81.844	145.225	70.573	512.507	427.178	1.171.414	1.370.200
Japão.....			88	1.992	12.266			67	21.011	47.666
Suecia.....			534	9	14			3.246	918	1.265
Suiça.....			7	150	164			309	5.471	3.908
Tchecoslovaquia.....				43					1.507	
União belgo-luxemburguesa.....		390			96		7.987			11.746
Uruguai.....	5.515			24		9.930			1.383	
Total em quilos.....	110.395	406.328	382.335	552.369	1.229.894	2.812.802	9.651.366	7.806.779	10.896.764	18.947.191
Equivalente em £L, ouro.....						35,922	99,088	55,680	77,070	144,234
Manáus.....	325	387		144	4	18.820	54.484		5.197	1.993
Belém.....	3.804	124	81	1.366	1.758	211.026	996	4.340	25.095	24.552
São Luiz.....			1.276	1.540				61.584	72.605	
Fortaleza.....	1.690	634	55	8.663	3.970	103.097	8.366	2.170	127.376	141.293
Natal.....				13					2.000	18
Cabedelo.....				1					35	
Recife.....	1.871	19.242	29.193	11.773	10.979	112.399	477.859	914.160	207.497	255.403
Maceió.....			1	1	2.853			109	35	95.129
Aracajú.....				1.249					22.913	
Salvador.....	537	1.783	1.741	3.572	9.483	4.041	25.944	26.900	39.323	136.831
Vitória.....				48	3				2.016	169
Rio de Janeiro.....	83.584	296.828	234.870	353.946	620.372	2.019.652	7.548.903	5.327.930	7.972.515	12.957.572
Santos.....	16.720	64.737	78.659	128.159	541.372	330.090	883.118	1.123.387	1.824.616	4.780.937
Paranaguá.....			4.587	10.540	1			62.041	205.176	302
São Francisco.....		10			176		990			19.918
Itajaí.....	1.708	303	14.788	2.148		5.394	3.377	98.448	13.245	

CLASSE III { ARTIGOS MANUFATURADOS.
MANUFACTURED ARTICLES.
ARTICLES MANUFACTURÉS.

ANOS..... } 1933 - 1937
YEARS..... }
ANNÉES.... }

PAÍSES DE PROCEDÊNCIA E PORTOS DE DESTINO Countries of Consignment and Ports of Destination Pays de Provenance et Ports de Destination	QUANTIDADE QUANTITY QUANTITÉ					VALOR A BORDO NO BRASIL Value C. I. F. Valeur à bord au Brésil				
						MILRÉIS				
	1933	1934	1935	1936	1937	1933	1934	1935	1936	1937
242 a 283 - Máquinas, aparelhos, utensílios, etc. (cont.).										
282 C - Máquinas tipográficas e seus acessórios (continuação).										
Florianópolis.....	96					2.931				
Rio Grande.....			104	68	3.430			1.791	2.610	22.007
Pelotas.....					37					2.261
Porto Alegre.....	39	22.280	16.980	18.860	35.362	4.365	647.329	183.919	266.348	502.554
Sant'Ana do Livramento.....	21			10.273	94	987			108.162	6.252
Total em quilos.....	110.395	406.328	382.335	552.369	1.229.894	2.812.802	9.651.366	7.806.779	10.896.764	18.947.191
Valor por unidade.....						25\$470	23\$752	20\$408	19\$727	15\$405
282 D { Máquinas para construção e conservação de estradas. Machines and accessories for road construction and maintenance. Machines et accessoires pour construction et entretien de routes.										
Alemanha.....			2.906	226.930	271.778			23.564	1.666.486	1.887.502
Estados-Unidos.....			684.087	553.067	485.569			6.981.597	5.022.410	3.977.125
Grã-Bretanha.....				10.863	42.011				81.595	378.807
Suecia.....					4.850					33.154
Total em quilos.....			686.993	790.860	804.208			7.005.161	6.770.491	6.276.588
Equivalente em ££, ouro.....								46,073	48,127	47,950
Belém.....					50					287
Fortaleza.....			94.067	28.435	51.439			705.371	225.162	574.440
Natal.....			8.190					112.614		
Cabedelo.....			8.013	4.870	6.439			95.610	11.515	47.259
Recife.....			55.078	41.392	115.826			452.151	389.269	820.523
Macció.....					8.419					94.460
Aracajú.....					178					1.109
Salvador.....			16.684	20.193	61.111			165.261	144.159	461.506
Vitória.....					2.494					19.939
Rio de Janeiro.....			452.255	590.649	296.335			5.026.904	5.083.117	2.458.145
Santos.....			51.428	71.419	177.963			433.328	679.682	1.251.915
Paranaguá.....				25.072	74.931				166.653	481.641
Itajaf.....					4					260
Florianópolis.....				8.830	5.834				70.934	48.412
Porto Alegre.....			1.278					13.922		
Sant'Ana do Livramento.....					3.182					16.692
Total em quilos.....			686.993	790.860	804.208			7.005.161	6.770.491	6.276.588
Valor por unidade.....								10\$196	8\$560	7\$804
282 E { Máquinas, acessórios para trabalhos de engenharia não especificados. Machines and accessories, unenumerated, for engineering works. Machines et accessoires, non dénommés, pour travaux liés aux arts des ingénieurs.										
Alemanha.....			57.720	123.742	279.579			537.979	530.834	1.806.399
Austria.....				3.010	14.352				11.827	66.850
Dinamarca.....			15.190	6.740	5.990			94.375	40.366	32.078
Estados-Unidos.....			142.180	124.025	272.826			1.513.920	1.385.388	3.301.804
França.....			157	7.127	8.275			19.420	27.604	35.073
Grã-Bretanha.....			30.382	29.239	130.610			293.538	256.629	810.741
Holanda.....					7.825					78.913
Japão.....				44						453
Possessão britânica: Canadá.....				1.569	462				11.653	7.414
Suecia.....				552	2.583				6.471	9.058
Suiça.....			6.197		8.672			41.902		48.578
União belgo-luxemburguesa.....			25.308	222.356	60.345			173.275	932.321	380.916
Total em quilos.....			277.134	518.404	791.519			2.665.409	3.203.546	6.577.824
Equivalente em ££, ouro.....								19,185	22,699	49,470

CLASSE III { ARTIGOS MANUFATURADOS.
MANUFACTURED ARTICLES.
ARTICLES MANUFACTURÉS.

ANOS..... } 1933 - 1937
YEARS..... }
ANNÉES.... }

PAÍSES DE PROCEDÊNCIA E PORTOS DE DESTINO Countries of Consignment and Ports of Destination Pays de Provenance et Ports de Destination	QUANTIDADE QUANTITY QUANTITÉ					VALOR A BORDO NO BRASIL Value C. I. F. Valeur à bord au Brésil				
						MILRÉIS				
	1933	1934	1935	1936	1937	1933	1934	1935	1936	1937
242 a 283 - Máquinas, aparelhos, utensílios, etc. (cont.).										
282 E - Máquinas, acessórios para trabalhos de engenharia não especificadas (continuação).										
Belém.....			11.350	1.307	21.267			79.199	3.725	173.675
São Luiz.....			560		3.782			3.476		75.819
Parnaíba.....					29					2.504
Fortaleza.....			17.713	10.972	68.482			225.118	113.207	767.550
Natal.....					453					10.926
Cabedelo.....			12	6.031	662			211	84.151	26.926
Recife.....			34.031	6.780	86.804			443.320	57.150	398.388
Maceió.....				5.372	16.522				68.449	20.222
Aracajú.....					1.640					21.752
Salvador.....			14.913	10.540	11.091			181.397	98.631	91.228
Vitória.....					8.478					68.488
Rio de Janeiro.....			131.956	388.069	317.757			1.145.137	1.938.105	2.593.322
Santos.....			65.493	82.385	227.450			560.482	787.584	2.069.623
Paranaguá.....			360	874				3.167	4.709	
Florianópolis.....					4.681					59.816
Rio Grande.....			316	970				16.668	14.986	
Porto Alegre.....			430	5.104	21.305			7.234	32.849	192.186
Bagé.....					125					543
Sant'Ana do Livramento.....					991					4.856
Total em quilos.....			277.134	518.404	791.519			2.665.409	3.203.546	6.577.824
Valor por unidade.....								9\$807	6\$179	8\$310
282 F { Máquinas operatrizes para oficinas e seus pertencentes, não especificadas. Machine tools and accessories, unenumerated, for workshops. Machines-outils et accessoires, non dénommés, pour ateliers.										
Alemanha.....			967.011	1.296.658	1.638.446			14.229.021	15.485.994	18.270.968
Argentina.....			28.886	32.725	25.234			164.788	215.711	316.603
Austria.....				311	4.692				12.666	74.063
Bolivia.....					5.100					573
Dinamarca.....			5.544	3.606	10.817			30.450	72.214	185.273
Espanha.....				673	1.033				20.536	5.859
Estados- Unidos.....			254.294	160.014	225.109			5.938.757	3.460.138	3.482.527
Finlandia.....					1.774					21.843
França.....			13.778	3.902	11.329			310.589	70.437	132.418
Grã-Bretanha.....			117.568	145.826	180.173			1.301.502	1.864.582	1.953.425
Holanda.....			9.877	3.944	3.988			190.939	28.656	63.381
Italia.....			50.336	16.802	28.680			757.748	155.336	286.235
Japão.....			328	1.000	407			3.283	9.414	2.234
Noruega.....				751					19.057	
Portugal.....			600					6.568		
Possessão britânica: Canadá.....				3	1.122				645	15.866
Suecia.....			11.849	10.332	7.524			155.119	119.033	73.437
Suiça.....			12.125	1.232	4.302			133.571	53.520	91.598
Tchecoslovaquia.....				4.794	116				49.484	767
União belgo-luxemburguesa.....			130.658	327.712	368.908			1.104.590	1.643.975	1.586.132
Uruguai.....			1.975	26.757	115			19.811	243.443	6.056
Total em quilos.....			1.604.829	2.037.042	2.518.869			24.256.736	23.533.841	26.569.258
Equivalente em £L, ouro.....								173,598	166,010	200,964
Manáus.....			832	357	7.929			13.544	2.348	68.279
Belém.....			2.733	12.245	42.050			72.360	227.190	151.010
São Luiz.....			6.837	10.756	160			90.421	273.960	2.717
Parnaíba.....			29	2.331	6.610			583	51.870	168.125
Fortaleza.....			9.676	2.787	12.816			182.348	47.641	167.124
Natal.....					1.092					12.677
Cabedelo.....			2.829	5.391	2.663			58.375	59.225	79.745
Recife.....			63.891	51.499	146.368			497.252	538.354	1.353.458
Maceió.....			3.739	3.144	55			52.931	17.937	1.208
Aracajú.....			25		996			294		16.274
Salvador.....			14.330	8.618	34.538			140.131	270.223	376.396
Vitória.....					55					1.909
Rio de Janeiro.....			667.480	874.164	920.486			12.950.291	10.315.579	9.632.254

CLASSE III { ARTIGOS MANUFATURADOS
MANUFACTURED ARTICLES.
ARTICLES MANUFACTURÉS.

ANOS..... } 1933 - 1937
YEARS..... }
ANNÉES.... }

PAÍSES DE PROCEDÊNCIA E PORTOS DE DESTINO Countries of Consignment and Ports of Destination Pays de Provenance et Ports de Destination	QUANTIDADE QUANTITY QUANTITÉ					VALOR A BORDO NO BRASIL Value C. I. F. Valeur à bord au Brésil				
						MILRÉIS				
	1933	1934	1935	1936	1937	1933	1934	1935	1936	1937
242 a 283 - Máquinas aparelhos, utensílios, etc. (cont.).										
282 F - Máquinas operatrizes para oficinas e seus pertences, não especificadas (continuação).										
Santos.....			688.555	813.096	1.100.363			8.539.511	9.092.357	12.022.562
Paranáguá.....			42.095	92.886	10.257			440.499	956.503	106.874
Antonina.....					274					2.501
São Francisco.....			10.244	19.642	18.416			153.669	309.297	315.258
Itajaí.....			4.417	3.037	33.911			49.003	40.024	208.068
Florianópolis.....			7.114	5.395	8.340			90.706	81.140	81.348
Rio Grande.....			8.662	33.388	50.202			202.922	324.430	452.045
Pelotas.....			538	2.069	916			7.280	25.469	12.186
Porto Alegre.....			69.276	85.690	110.141			699.374	812.913	1.232.031
Sant'Ana do Livramento.....			1.524	5.547	4.322			15.242	87.381	86.514
Corumbá.....					5.909					18.695
Total em quilos.....			1.604.829	2.037.042	2.518.869			24.256.736	23.533.841	26.569.258
Valor por unidade.....								15\$114	11\$552	10\$548
282 G { Aparelhos e utensílios para usos técnicos e profissionais. Apparatus and implements, unenumerated, for technical or professional uses. Appareils et ustensiles, non dénommés, à usages techniques ou professionnels.										
Alemanha.....				92.933	161.722				1.607.236	2.686.023
Argentina.....				198	513				2.858	13.504
Austria.....				20	160				954	2.996
Dinamarca.....				219	5.860				17.629	92.832
Espanha.....				333					9.963	
Estados Unidos.....				51.384	109.911				1.403.826	2.305.802
França.....				1.136	4.657				41.631	102.951
Grã-Bretanha.....				9.312	19.019				133.773	211.794
Holanda.....				25	15.410				2.465	361.588
Itália.....				342	747				10.827	16.595
Japão.....				303	5.575				2.442	48.183
Portugal.....				84	394				1.544	2.964
Suecia.....				11.827	17.494				221.675	317.183
Suíça.....				10	99				209	6.683
Tchecoslovaquia.....				73	1.063				1.138	5.511
União belgo-luxemburguesa.....				9.909	5.935				17.593	15.741
Uruguai.....					91					1.790
Total em quilos.....				178.108	348.650				3.475.763	6.192.140
Equivalente em ££, ouro.....									24,534	46,916
Manáus.....				1.358	2.240				20.716	42.679
Belém.....				3.452	24.047				55.718	422.810
São Luiz.....				635	623				11.929	6.991
Parnaíba.....				271	54				6.034	1.363
Fortaleza.....				375	2.433				9.920	40.056
Natal.....				14	80				669	1.225
Cabedelo.....				1.135	128				11.137	3.614
Recife.....				9.769	4.429				115.050	66.749
Maceió.....				2.697	1.025				28.207	52.829
Aracajú.....				123	605				1.679	5.140
Salvador.....				7.560	13.242				80.905	213.750
Rio de Janeiro.....				60.960	121.136				1.318.443	2.393.797
Santos.....				70.495	129.764				1.575.191	2.331.894
Paranáguá.....				2.142	5.984				34.124	45.154
Antonina.....				68	12				1.725	463
São Francisco.....				804	533				11.687	8.481
Itajaí.....				320	1.412				9.541	29.411
Florianópolis.....				3.130	3.694				19.881	24.072
Rio Grande.....				293	1.633				5.741	42.380
Pelotas.....				1.222	1.030				15.020	15.786
Porto Alegre.....				11.241	34.378				141.697	437.875

CLASSE II { ARTIGOS MANUFATURADOS.
MANUFACTURED ARTICLES.
ARTICLES MANUFACTURÉS.

ANOS } 1933 - 1937
YEARS
ANNÉES

PAÍSES DE PROCEDÊNCIA E PORTOS DE DESTINO Countries of Consignment and Ports of Destination Pays de Provenance et Ports de Destination	QUANTIDADE QUANTITY QUANTITÉ					VALOR A BORDO NO BRASIL Value C. I. F. Valeur à bord au Brésil				
						MILRÉIS				
	1933	1934	1935	1936	1937	1933	1934	1935	1936	1937
242 a 233 - Máquinas, aparelhos, utensílios, etc. (cont.).										
232 G - Aparelhos e utensílios para usos técnicos e profissionais (continuação).										
Jaguarão.....					91					1.790
Sant'Ana do Livramento.....					53					3.100
Bagé.....				44	19				749	553
Porto Esperança.....					5					173
Total em quilos.....				178.108	348.650				3.475.763	6.192.140
Valor por unidade.....									19\$514	17\$760
232 H { Aparelhos e utensílios, não especificados, para uso doméstico. Household apparatus and implements, unenumerated. Appareils et ustensiles, non dénommés, à usage domestique.										
Alemanha.....				237.455	185.391				2.208.772	1.883.316
Argentina.....				1	106				35	966
Austria.....				1.031	947				32.241	15.251
Dinamarca.....					82					1.516
Estados- Unidos.....				14.556	28.998				262.490	390.079
Finlândia.....					32					315
França.....				315	19				7.977	1.410
Grã-Bretanha.....				2.998	2.797				20.519	18.744
Holanda.....					39					1.103
Hungria.....				489	1.716				1.460	9.069
Italia.....				715	2.976				29.635	74.417
Japão.....				243	1.350				4.307	17.040
Portugal.....					231					6.002
Suecia.....				24.507	65.456				320.474	1.057.503
Techeoslovaquia.....				107.551	121.580				518.408	622.142
Uruguai.....				118					1.198	
Total em quilos.....				389.979	411.720				3.407.516	4.098.873
Equivalente em ££, ouro.....									24,072	31,319
Manáus.....				2.060	1.547				19.160	13.051
Belém.....				3.631	7.061				34.927	44.538
São Luiz.....				608	178				5.850	1.546
Parnaíba.....					224					1.769
Fortaleza.....				13.607	3.734				95.792	27.406
Natal.....				26	21				106	60
Cabedelo.....				2.250	6.068				14.001	32.600
Recife.....				31.887	30.525				197.946	183.283
Maceió.....				2.243	1.037				30.417	6.617
Aracajú.....				177	515				1.851	4.786
Salvador.....				19.560	34.488				123.024	245.644
Vitória.....				1					34	
Rio de Janeiro.....				124.999	152.719				1.333.385	2.113.388
Santos.....				142.278	113.768				1.130.201	945.485
Paranaguá.....				7.224	8.753				56.098	69.352
Antonina.....				46	7				1.085	128
Fóz do Iguassú.....					106					966
São Francisco.....				1.338	758				7.048	5.343
Itajaí.....				933	1.141				8.351	15.022
Florianópolis.....				2.237	2.486				17.048	21.620
Rio Grande.....				405	1.623				10.068	21.027
Pelotas.....				6.126	5.810				55.614	43.931
Porto Alegre.....				28.080	36.428				262.362	281.382
Bagé.....					152					793
Sant'Ana do Livramento.....				221	2.546				2.676	18.891
Uruguaiana.....				42	25				472	245
Total em quilos.....				389.979	411.720				3.407.516	4.098.873
Valor por unidade.....									8\$737	9\$955

CLASSE III (ARTIGOS MANUFATURADOS.
MANUFACTURED ARTICLES.
ARTICLES MANUFACTURÉS.

ANOS..... } 1933 - 1937
YEARS..... }
ANNÉES... }

PAÍSES DE PROCEDÊNCIA E PORTOS DE DESTINO Countries of Consignment and Ports of Destination Pays de Provenance et Ports de Destination	QUANTIDADE QUANTITY QUANTITÉ					VALOR A BORDO NO BRASIL Value C. I. F. Valeur à bord au Brésil				
						MILRÉIS				
	1933	1934	1935	1936	1937	1933	1934	1935	1936	1937
242 a 283 - Máquinas, aparelhos, utensílios, etc. (cont.).										
282 I (1) { Garrafas térmicas. Thermic bottles. Bouteilles thermiques										
Alemanha.....					80.494					1.013.459
Estados- Unidos.....					1.576					52.488
Grã-Bretanha.....					22					333
Japão.....					80					820
Total em quilos.....					82.172					1.067.100
Equivalente em £, ouro.....										8,074
Manáus.....					167					3.068
Belém.....					601					8.918
São Luiz.....					381					4.666
Parnaíba.....					103					1.160
Fortaleza.....					1.756					22.067
Natal.....					113					1.685
Cabedelo.....					1.488					10.900
Recife.....					1.851					24.649
Maceió.....					1.046					13.461
Aracajú.....					42					1.030
Salvador.....					4.146					63.915
Rio de Janeiro.....					40.899					537.103
Santos.....					22.796					270.520
Paranaguá.....					359					5.732
Antonina.....					85					1.339
Itajaf.....					14					155
Florianópolis.....					322					4.414
Rio Grande.....					214					3.153
Pelotas.....					1.494					18.994
Porto Alegre.....					4.212					68.829
Bagé.....					83					1.342
Total em quilos.....					82.172					1.067.100
Valor por unidade.....										128986
283 { Máquinas, aparelhos, acessórios e utensílios não especificados. Machinery, unenumerated. Machines et appareils, non dénommés.										
Alemanha.....	1.901.380	1.893.239	982.521	72.710	161.963	14.938.022	18.488.868	12.157.851	1.537.945	1.708.295
Argentina.....	49.117	177.922	4.845	2.475	12.867	203.744	488.277	59.767	35.990	82.291
Austria.....	2.053	6.312	76	98	54	31.156	16.988	7.220	12.091	4.185
Cuba.....	2.844					2.559				
Dantzig.....		6.491					36.865			
Dinamarca.....	15.727	25.530	1.954	4.312	2	149.086	169.348	33.184	130.219	504
Espanha.....	5.843	972	67			89.273	15.083	2.839		
Estados- Unidos.....	1.348.187	2.193.770	636.151	104.891	71.124	17.870.794	24.963.820	7.295.311	1.633.367	837.673
Finlândia.....		1.493	2.402				8.456	7.650		
França.....	201.962	140.842	20.755	1.974	2.585	1.697.085	2.308.626	346.791	75.667	71.303
Grã-Bretanha.....	898.226	1.523.246	535.941	56.751	259.650	6.706.067	10.753.091	3.832.142	575.664	1.254.022
Holanda.....	15.532	34.524	308.404	2.000		307.231	483.803	1.280.335	47.664	
Hungria.....	203	475	124			8.110	7.932	5.011		
Italia.....	81.727	81.618	16.163	611	10.161	818.379	853.959	349.208	29.726	121.641
Japão.....	1.321	4.042	9.809	8.742	2.159	17.679	20.702	74.895	100.540	25.245
Noruega.....	70	35				1.030	2.895			
Polónia.....			53					596		
Portugal.....	10.667	158	1.139	84	400	53.560	2.254	15.232	1.539	4.315
Possessões britânicas:										
Australa.....					12					961
Canadá.....					23.724					84.180
India.....	36.658					157.380				
Possessões espanholas.....		9.758					12.759			
Possessões francesas.....		23					272			
Suecia.....	283.010	329.168	96.241	1.345	10.282	1.777.377	2.576.847	1.095.861	29.605	186.576

(1) Até 1936, incluída na classe 282 G.

(1) Up to 1936, included under class 282 G.

(1) Jusqu'à 1936, compris sous la classe 282 G.

CLASSE III { ARTIGOS MANUFATURADOS.
MANUFACTURED ARTICLES.
ARTICLES MANUFACTURÉS.

ANOS..... } 1933 - 1937
YEARS..... }
ANNÉES... }

PAÍSES DE PROCEDÊNCIA E PORTOS DE DESTINO Countries of Consignment and Ports of Destination Pays de Provenance et Ports de Destination	QUANTIDADE QUANTITY QUANTITÉ					VALOR A BORDO NO BRASIL Value C. I. F. Valeur à bord au Brésil				
						MILRÉIS				
	1933	1934	1935	1936	1937	1933	1934	1935	1936	1937
242 a 283 - Máquinas, aparelhos, utensílios, etc. (continuação).										
283 - Máquinas, aparelhos, etc. (continuação).										
Suíça.....	54.845	25.221	2.068		10	780.112	670.807	85.553		1.326
Tchecoslovaquia.....			10.124					76.788		
União belgo-luxemburguesa.....	151.511	323.032	59.686	4.413	51	1.047.227	1.937.535	709.460	86.862	6.302
Uruguai.....	11.340	28.026	8.293		230	103.958	158.954	24.555		4.064
Total em quilos.....	5.072.223	6.805.897	2.696.816	260.411	555.284	46.759.829	63.978.141	27.460.164	4.296.879	4.392.883
Equivalente em £, ouro.....						604,789	650,948	196,726	80,896	84,884
Manáus.....	9.877	26.198	5.833	2.669	15.477	116.964	308.631	44.929	16.233	65.003
Belém.....	49.629	60.985	39.129	1.295	9.036	452.023	557.456	374.141	27.232	70.901
São Luiz.....	14.135	11.834	4.311	324	101	160.140	183.347	63.289	7.215	5.250
Parnaíba.....	1.149	6.127	398	9	1.763	12.116	107.558	39.631	1.229	29.932
Fortaleza.....	98.332	208.877	25.627	141	4.636	605.719	1.459.780	206.941	6.279	49.317
Natal.....	3.595	4.645	450	28.850	290	18.131	37.110	3.475	246.933	1.163
Cabedelo.....	19.468	21.723	14.385	430		158.206	225.143	93.595	16.784	
Recife.....	385.273	580.706	169.201	7.186	6.643	2.268.198	4.875.882	1.822.678	130.309	105.575
Maceió.....	10.751	9.218	3.383	410	40	65.042	82.954	28.749	9.340	6.830
Aracajú.....	9.967	1.227	260	24	35	48.141	30.691	1.314	1.155	1.118
Salvador.....	93.407	196.963	27.928	5.147	18.238	720.660	1.903.959	264.210	73.778	115.495
Vitória.....	372	3.530	812			2.548	50.055	11.027		
Rio de Janeiro.....	2.178.186	2.896.089	1.082.521	107.265	173.924	22.918.071	31.686.876	11.614.512	1.912.510	1.406.964
Santos.....	1.734.197	1.880.485	1.158.491	95.404	290.946	15.062.107	15.736.162	10.826.337	1.718.493	2.171.348
Paranaguá.....	63.116	59.166	26.347	1.260	9.300	495.999	609.354	401.566	8.689	38.270
Antonina.....	928	379	10	69		5.260	2.972	297	3.863	
Fóz do Iguassú.....	826	107			50	9.285	2.146			528
São Francisco.....	50.960	93.786	3.172		6	726.537	725.080	104.396		979
Itajaí.....	5.880	9.216	1.690	103		47.523	154.486	46.327	4.327	
Florianópolis.....	19.271	17.705	11.381	256	159	144.821	200.024	112.780	10.409	8.729
Rio Grande.....	26.581	218.335	13.410	3.392	18.727	411.382	1.122.767	176.481	20.968	241.827
Pelotas.....	11.209	11.280	4.343	135	1.770	111.252	92.690	49.527	5.945	37.896
Porto Alegre.....	242.541	456.184	87.291	5.004	3.818	2.021.233	3.630.206	1.002.365	62.132	30.900
Jaguarão.....					170					3.532
Bagé.....	66	23	12			1.116	367	182		
Sant'Ana do Livramento.....	5.480	29.029	14.048	968	60	48.293	191.688	141.182	11.215	1.171
Uruguiana.....	36.854	80	1.957	70		126.981	35	18.791	1.841	
Porto Espereança.....	173	2.000			95	2.081	721			155
Corumbá.....			426					11.442		
Total em quilos.....	5.072.223	6.805.897	2.696.816	260.411	555.284	46.759.829	63.978.141	27.460.164	4.296.879	4.392.883
Valor por unidade.....						98218	98400	108182	168500	78911
283 A a 290 A { Madeiras, Wood. Bois.										
Total em quilos.....	948.922	941.560	1.341.175	2.189.190	1.359.691	6.959.998	7.569.436	15.259.399	17.040.217	14.803.054
Equivalente em £, ouro.....						90,467	76,891	108,479	119,859	113,185
283 A { Caixas. Box. Boîtes.										
Alemanha.....		2.240			122		3.607			2.174
Austria.....					19					1.213
Estados- Unidos.....			9.799		13			20.275		123
França.....					29					2.313
Grã-Bretanha.....					129					4.590
Italia.....					34					1.302
Japão.....					120					2.191
Tchecoslovaquia.....					7					630
Total em quilos.....		2.240	9.799		473		3.607	20.275		14.596
Equivalente em £, ouro.....							38	132		104

CLASSE III { ARTIGOS MANUFATURADOS.
MANUFACTURED ARTICLES.
ARTICLES MANUFACTURÉS.

ANOS..... } 1933 - 1937
YEARS..... }
ANNÉES.... }

PAÍSES DE PROCEDÊNCIA E PORTOS DE DESTINO Countries of Consignment and Ports of Destination Pays de Provenance et Ports de Destination	QUANTIDADE QUANTITY QUANTITÉ					VALOR A BORDO NO BRASIL Value C. I. F. Valeur à bord au Brésil				
						MILRÉIS				
	1933	1934	1935	1936	1937	1933	1934	1935	1936	1937
283 A a 290 A - Madeiras (continuação).										
283 A - Caixas (continuação).										
Maceió.....					4					35
Rio de Janeiro.....		2.240			288		3.607			10.777
Santos.....			9.799		162			20.275		3.560
Porto Alegre.....					19					224
Total em quilos.....		2.240	9.799		473		3.607	20.275		14.596
Valor por unidade.....							18610	28069		30858
283 B { Artigos de adorno e fantasia para uso pessoal ou para cima de mesa, tecto e parede. Fancy articles for personal use, tables, walls or ceilings, unenumerated. Articles de fantasia à usage personnel et pour dessus de table, murs ou plafonds, non dé- nommés.										
Alemanha.....			415	159	6.525			36.208	11.165	260.446
Austria.....			3	22	38			522	2.580	4.708
Estados- Unidos.....					3				102	
França.....			144	78	183			20.021	7.908	9.944
Grã-Bretanha.....			20	16	102			1.400	1.357	7.254
Italia.....					560					20.417
Japão.....			1.565	45	618			16.522	782	11.542
Portugal.....			121					4.332		
Suica.....					8					846
Tchecoslovaquia.....			226	226	36			14.972	15.255	1.965
União belgo-luxemburguesa.....			2					472		
Total em quilos.....			2.496	549	8.070			94.449	39.149	317.122
Equivalente em ££, ouro.....								656	276	2.483
Manáus.....					19					767
Belém.....					72					2.868
São Luiz.....			20		808			1.383		31.718
Parnaíba.....					174					7.272
Fortaleza.....					238					8.330
Cabedelo.....					77					3.690
Recife.....				3	3.021				393	105.993
Maceió.....					50					1.673
Salvador.....			2.325	452	1.597			75.964	30.224	68.259
Rio de Janeiro.....					975					40.120
Santos.....			135	94	778			15.773	8.532	21.475
Paraguá.....					106					10.442
São Francisco.....					34					2.647
Itajaí.....					35					3.163
Florianópolis.....			8		31			913		2.016
Rio Grande.....					4					49
Pelotas.....					8					822
Porto Alegre.....			8		43			416		5.818
Total em quilos.....			2.496	549	8.070			94.449	39.149	317.122
Valor por unidade.....								378840	718309	398296
283 C { Artigos e acessórios para edificações, constru- ções e instalações. Articles for buildings, constructions and instal- lations, unenumerated. Articles pour édificacions, constructions et ins- tallations, non dénommés.										
Alemanha.....			18	71	156			1.696	2.773	3.452
Estados- Unidos.....			16.439	53.181	3			24.787	69.190	64
França.....				22					993	
Grã-Bretanha.....			9	23.252	250			73	21.847	4.436
Portugal.....				63					239	
Suecia.....					501					1.576
União belgo-luxemburguesa.....			574	5.305	858			15.070	34.463	19.818
Total em quilos.....			17.040	81.894	1.768			41.626	129.505	29.846
Equivalente em ££, ouro.....								281	897	229

CLASSE III { ARTIGOS MANUFATURADOS.
MANUFACTURED ARTICLES.
ARTICLES MANUFACTURÉS.

ANOS..... } 1933 - 1937
YEARS..... }
ANNÉES.... }

PAÍSES DE PROCEDÊNCIA E PORTOS DE DESTINO Countries of Consignment and Ports of Destination Pays de Provenance et Ports de Destination	QUANTIDADE QUANTITY QUANTITÉ					VALOR A BORDO NO BRASIL Value C. I. F. Valeur à bord au Brésil				
						MILRÉIS				
	1933	1934	1935	1936	1937	1933	1934	1935	1936	1937
283 A a 290 A - Madeiras (continuação).										
283 C - Artigos e acessórios para edificação, etc. (continuação).										
Manáus.....				6					18	
Natal.....				4.300					4.029	
Recife.....					164					2.136
Rio de Janeiro.....			9.968	24.446	922			30.918	53.614	21.799
Santos.....			7.061	53.105	170			9.574	71.217	3.684
Paranaguá.....				37	11				627	151
Rio Grande.....					501					1.576
Pelotas.....			11					1.134		
Total em quilos.....			17.040	81.894	1.768			41.626	129.505	29.346
Valor por unidade.....								28442	18581	168598
283 D { Artigos para escritório, ensino e equipamento de colégios. Articles for offices, teaching purposes and school equipment. Articles pour bureaux, enseignement et équipement de lycées.										
Alemanha.....			1.460	1.443	1.079			76.464	103.640	54.101
Austria.....				2					68	
Estados- Unidos.....			442	580	212			15.735	22.265	6.664
França.....			26	46	127			1.732	5.647	5.717
Grã-Bretanha.....			8	44	87			1.609	3.492	4.087
Italia.....			137					3.494		
Japão.....			196	434	296			1.876	6.834	5.960
Portugal.....					3					136
Suiça.....				131	127				4.665	4.201
Total em quilos.....			2.269	2.680	1.931			100.910	146.611	80.866
Equivalente em ££, ouro.....								725	1,036	624
Manáus.....				8	4				891	410
Belém.....			1	6				145	408	
São Luiz.....					8					259
Fortaleza.....				9	20				1.717	207
Natal.....					65					558
Cabedelo.....				11					371	
Recife.....			50	59	4			1.196	7.360	250
Maceió.....			1	9				162	679	
Salvador.....			3	6	105			117	229	2.543
Rio de Janeiro.....			1.572	1.426	924			67.055	65.358	47.652
Santos.....			552	935	547			28.406	56.646	23.865
Paranaguá.....			17					756		
Antonina.....				18					662	
São Francisco.....					3					98
Florianópolis.....				3	2				102	53
Rio Grande.....			4		4			276		60
Pelotas.....				12	18				492	1.005
Porto Alegre.....			69	178	227			2.797	11.696	3.906
Total em quilos.....			2.269	2.680	1.931			100.910	146.611	80.866
Valor por unidade.....								448473	548705	418877
283 E { Artigos para jogo, «sport» e brinquedos. Game, toy and sport articles. Jeux, jouets et articles de sport.										
Alemanha.....			2.583	1.400	1.380			61.602	40.482	37.006
Austria.....			32	14	8			1.007	976	1.399
Estados- Unidos.....			1.945	694	3.121			21.827	6.531	27.100
França.....					51					1.328
Grã-Bretanha.....			341	695	832			13.753	37.693	37.155

CLASSE III { ARTIGOS MANUFATURADOS.
MANUFACTURED ARTICLES.
ARTICLES MANUFACTURÉS.

ANOS..... } 1933 - 1937
YEARS..... }
ANNÉES.... }

PAÍSES DE PROCEDÊNCIA E PORTOS DE DESTINO Countries of Consignment and Ports of Destination Pays de Provenance et Ports de Destination	QUANTIDADE QUANTITY QUANTITÉ					VALOR A BORDO NO BRASIL Value C. I. F. Valeur à bord au Brésil				
						MILRÉIS				
	1933	1934	1935	1936	1937	1933	1934	1935	1936	1937
233 A a 290 A - Madeiras (continuação).										
233 E - Artigos para jogo, «sport» e brinquedos (continuação).										
Itália.....			20		34			4.882		2.227
Japão.....			3.726	4.317	4.799			43.068	52.538	53.097
Tchecoslovaquia.....			25	24	162			290	578	6.359
Total em quilos.....			8.672	7.144	10.387			146.429	138.798	165.671
Equivalente em £f, ouro.....								1,017	979	1,279
Manáus.....				138	6				3.436	212
Belém.....			6	13				17	152	
São Luiz.....					2					82
Fortaleza.....					11					634
Recife.....			70	17	107			866	505	1.790
Salvador.....				70	13				2.232	2.140
Rio de Janeiro.....			7.213	5.163	8.226			124.129	92.330	119.540
Santos.....			1.373	1.707	1.744			21.104	39.225	34.754
São Francisco.....					47					809
Itajá.....					44					658
Florianópolis.....			7		156			108		1.359
Rio Grande.....					6					48
Porto Alegre.....			3	36	25			205	918	3.645
Total em quilos.....			8.672	7.144	10.387			146.429	138.798	165.671
Valor por unidade.....								168885	198428	158949
233 F { Artigos sanitários. Sanitary articles. Articles sanitaires.										
Alemanha.....			106					4.531		35
Estados- Unidos.....			492	261	93			12.635	6.837	3.088
Grã-Bretanha.....			18	19	7			404	656	243
Holanda.....			539	576	2			16.776	19.242	82
Japão.....			4					70		
Total em quilos.....			1.159	856	102			34.416	26.735	3.448
Equivalente em £f, ouro.....								269	187	24
Belém.....			70	29	8			1.378	962	310
São Luiz.....			3	6				276	155	
Fortaleza.....			14					294		
Natal.....					4					175
Recife.....				39	4				1.075	119
Rio de Janeiro.....			861	678	28			24.048	21.252	1.208
Santos.....			203	48				8.239	1.460	35
Rio Grande.....			8					181		
Porto Alegre.....				56	58				1.831	1.601
Total em quilos.....			1.159	856	102			34.416	26.735	3.448
Valor por unidade.....								298694	318232	338803
233 G { Artigos de uso doméstico ou pessoal, inclusive artigos para fumantes. Household or personal use articles, including those for smokers. Articles à usage domestique ou personnel, y compris ceux pour fumeurs.										
Alemanha.....			32.130	35.275	9.756			1.361.547	1.417.181	396.296
Austria.....			2		39			97		5.061
Estados- Unidos.....			215	451	10			8.137	7.504	380
França.....			692	871	980			42.381	46.926	40.290
Grã-Bretanha.....			5	23	76			3.202	5.580	6.221
Itália.....			763	986	2.401			52.200	49.984	90.312

CLASSE III { ARTIGOS MANUFATURADOS.
MANUFACTURED ARTICLES.
ARTICLES MANUFACTURÉS.

ANOS..... } 1933 - 1937
YEARS..... }
ANNÉES.... }

PAÍSES DE PROCEDÊNCIA E PORTOS DE DESTINO Countries of Consignment and Ports of Destination Pays de Provenance et Ports de Destination	QUANTIDADE QUANTITY QUANTITÉ					VALOR A BORDO NO BRASIL Value C. I. F. Valeur à bord au Brésil				
						MILRÉIS				
	1933	1934	1935	1936	1937	1933	1934	1935	1936	1937
283 A a 290 A - Madeiras (continuação).										
283 G - Artigos de uso doméstico ou pessoal (continuação).										
Japão.....			413	275	510			7.660	12.653	8.668
Tchecoslovaquia.....					138					16.542
União belgo-luxemburguesa.....			178					10.713		
Total em quilos.....			34.398	37.881	13.910			1.485.937	1.539.828	563.770
Equivalente em £, ouro.....								10,230	10,886	4,273
Manáus.....			117	940	653			6.727	42.580	26.132
Belém.....			208	461	22			12.692	21.304	1.312
São Luiz.....			53		23			2.870		1.553
Parnaíba.....					248					7.953
Fortaleza.....			6.860	10.393	616			302.324	425.230	25.626
Natal.....					59					2.522
Cabedelo.....			387		771			16.175		28.646
Recife.....			9.733	9.898	4.299			413.648	385.612	160.497
Maceió.....			473	426	136			20.484	16.621	5.633
Aracajú.....				98					4.193	
Salvador.....			5.961	7.510	1.849			279.894	289.796	86.988
Rio de Janeiro.....			9.587	5.417	1.757			364.258	203.466	71.959
Santos.....			707	1.178	2.857			39.480	61.449	99.137
Paranaguá.....			87	619	152			8.274	51.455	12.378
Antonina.....				5	14				552	1.207
São Francisco.....			13	145	22			1.360	7.950	640
Itajaí.....			106	184	165			8.203	16.355	13.452
Florianópolis.....			74	54	90			7.623	7.773	9.278
Rio Grande.....				384					1.297	
Pelotas.....				79	1				1.353	69
Porto Alegre.....			32	90	176			1.925	2.842	8.788
Total em quilos.....			34.398	37.881	13.910			1.485.937	1.539.828	563.770
Valor por unidade.....								43\$198	10\$886	40\$529
283 H { Artigos de uso determinado.										
(1) { Wooden articles, for specified purpose.										
{ Artículos en bois, à usage dénommé.										
Alemanha.....					5.012					185.940
Argentina.....					2.125					4.763
Estados- Unidos.....					1.364					16.360
França.....					3					291
Grã-Bretanha.....					11					805
Italia.....					201					7.789
Japão.....					39					1.968
Total em quilos.....					8.755					217.916
Equivalente em £, ouro.....										1,639
Manáus.....					241					9.863
Belém.....					17					1.326
São Luiz.....					142					4.118
Parnaíba.....					19					751
Fortaleza.....					262					8.435
Recife.....					2.097					71.306
Salvador.....					1.787					57.206
Rio de Janeiro.....					309					17.265
Santos.....					1.367					14.370
Paranaguá.....					190					14.977
São Francisco.....					34					3.214

(1) Até 1936, incluída na classe 289.
(1) Up to 1936, included under class 289.
(1) Jusqu'à 1936, comprise sous la classe 289.

CLASSE III { ARTIGOS MANUFATURADOS.
MANUFACTURED ARTICLES.
ARTICLES MANUFACTURÉS.

ANOS..... } 1933 - 1937
YEARS..... }
ANNÉES.... }

PAÍSES DE PROCEDÊNCIA E PORTOS DE DESTINO Countries of Consignment and Ports of Destination Pays de Provenance et Ports de Destination	QUANTIDADE QUANTITY QUANTITÉ					VALOR A BORDO NO BRASIL Value C. I. F. Valeur à bord au Brésil				
						MILRÉIS				
	1933	1934	1935	1936	1937	1933	1934	1935	1936	1937
283 A a 290 A - Madeiras (continuação).										
285 - Palitos de mesa (continuação).										
Japão.....	505	31	1.222	1.415	2.709	1.841	163	8.360	10.314	18.064
Portugal.....	94.327	75.866	70.642	80.347	81.183	1.367.379	1.119.934	1.151.041	1.001.525	933.621
Suecia.....	3.681	1.739	3.097	300	600	14.429	7.065	15.270	1.686	3.149
Total em quilos.....	113.840	93.460	86.343	101.097	105.358	1.519.722	1.254.432	1.324.006	1.233.429	1.168.190
Equivalente em ££, ouro.....						19,619	12,745	9,507	8,695	8,978
Manáus.....	1.505	736	1.260	796	1.131	13.779	9.407	18.954	13.228	13.950
Belém.....	1.529	2.025	1.492	1.524	335	24.474	26.636	27.447	20.825	3.140
São Luiz.....	1.003	554	1.322	481	483	10.633	8.917	20.597	7.531	7.045
Parnaíba.....	535	63				6.004	1.123			
Fortaleza.....	834	495	600	178	44	9.472	5.282	8.544	2.679	1.187
Natal.....	223		584			3.374		9.731		
Cabedelo.....			278		475			3.747		5.858
Recife.....	6.848	4.382	3.433	6.071	3.094	107.381	74.268	63.970	81.385	36.842
Maceió.....	489	704	210		33	5.307	7.723	2.435		536
Salvador.....	10.355	10.159	6.425	11.498	13.173	78.238	75.110	70.658	117.389	111.190
Vitória.....			191		161			3.639		2.233
Rio de Janeiro.....	43.356	39.803	38.414	45.040	47.460	688.008	589.890	565.632	598.875	574.566
Santos.....	37.316	29.380	30.588	34.808	37.162	464.124	385.725	502.732	385.163	387.542
Antonina.....	650	54				8.560	866			
Florianópolis.....	190		245			1.455		3.230		
Rio Grande.....	993	458	124	701	157	8.007	2.061	1.417	6.354	1.358
Pelotas.....	2.280	648	994		1.354	29.978	7.704	17.971		18.466
Porto Alegre.....	5.684	3.999	183		296	60.918	59.720	3.302		4.327
Total em quilos.....	113.840	93.460	86.343	101.097	105.358	1.519.722	1.254.432	1.324.006	1.233.429	1.168.190
Valor por unidade.....						133349	133422	158334	128200	118087
285 A { Peças para maquinaria, aparelhos e utensílios. Parts for machinery, apparatus and utensils, unenumerated. Pièces pour machines, appareils et ustensiles non dénommées.										
Alemanha.....			360	5.110	2.845			7.585	52.295	54.060
Estados- Unidos.....			540	163	2.154			9.856	1.030	13.684
França.....			408	59	288			15.536	1.029	8.345
Grã-Bretanha.....			1.458	2.010	1.287			36.555	10.790	16.764
Holanda.....				6					408	
Italia.....				20	844				518	7.649
Japão.....				411	245				6.833	762
Portugal.....				39	162				254	819
Suiça.....					216					2.480
União belgo-luxemburguesa.....			27					974		
Total em quilos.....			2.793	7.818	8.041			70.506	73.157	104.563
Equivalente em ££, ouro.....								621	515	795
Manáus.....					24				34	287
Belém.....				137	9				739	65
São Luiz.....									18	
Fortaleza.....			46	49	6			1.394	1.074	18
Natal.....				3	3				17	16
Cabedelo.....			6		3			392		114
Recife.....			219	56	1			6.720	492	82
Maceió.....			518	19				13.185	177	
Salvador.....					251					3.019
Rio de Janeiro.....			726	1.278	2.173			20.779	20.105	23.622
Santos.....			1.278	3.668	2.326			28.036	25.634	50.899
Paranaguá.....				41	647				155	3.042
Rio Grande.....					950				17	4.658
Pelotas.....				8	6				168	98

CLASSE III { ARTIGOS MANUFATURADOS.
MANUFACTURED ARTICLES
ARTICLES MANUFACTURÉS

ANOS... .. } 1933 - 1937
YEARS..... }
ANNÉES.... }

PAÍSES DE PROCEDÊNCIA E PORTOS DE DESTINO Countries of Consignment and Ports of Destination Pays de Provenance et Ports de Destination	QUANTIDADE QUANTITY QUANTITÉ					VALOR A BORDO NO BRASIL Value C. I. F. Valeur à bord au Brésil				
						MILRÉIS				
	1933	1934	1935	1936	1937	1933	1934	1935	1936	1937
283 A a 290 A - Madeiras (continuação).										
285 A - Peças para máquinas, aparelhos e utensílios (continuação).										
Porto Alegre.....				2.547	1.519				23.837	18.004
Sant'Ana do Livramento.....					123					639
Uruaçuana.....				12					690	
Total em quilos.....			2.793	7.818	8.041			70.506	73.157	104.563
Valor por unidade.....								253243	93357	133008
285 B { Peças para máquinas de fição e tecelagem. Parts for textile machines. Pièces pour machines textiles.										
Alemanha.....			26.854	37.912	42.661			430.052	621.647	768.654
Espanha.....					234					2.069
Estados- Unidos.....			5.053	3.440	10.193			65.165	25.973	44.603
Finlândia.....			5	1.185	9.116			36	9.542	60.627
França.....			269	2.292	2.166			31.087	50.087	35.807
Grã-Bretanha.....			30.381	97.147	121.282			1.572.960	1.859.228	2.074.972
Holanda.....			2.894	1.198	455			63.360	5.916	3.164
Itália.....			27.307	28.395	29.636			492.451	721.963	437.075
Japão.....			76.910	100.532	95.591			710.147	857.940	765.023
Portugal.....			289	3.181	5.308			6.058	52.391	85.554
Possessão britânica: União sul-africana.....					1.155					2.558
Suíça.....					10.057					94.809
Tchecoslovaquia.....				659	817				11.541	14.437
Total em quilos.....			219.962	275.941	328.671			3.371.316	4.216.228	4.389.412
Equivalente em £, ouro.....								23,571	29,719	33,318
Belém.....				900	5.135				14.994	50.361
São Luiz.....			692	1.208	1.921			19.441	26.795	68.804
Fortaleza.....			245	1.090	1.027			7.036	17.758	23.770
Natal.....				60					1.216	
Cabedelo.....			2.552	3.586	3.709			62.247	68.741	58.876
Recife.....			34.801	32.042	62.969			662.349	560.361	1.095.766
Maceió.....			1.338	3.897	1.136			25.886	104.718	20.054
Aracajú.....					305					7.437
Salvador.....			192	1.575	1.589			3.607	45.163	25.277
Rio de Janeiro.....			68.627	91.938	109.655			1.153.016	1.330.452	1.487.483
Santos.....			110.483	139.436	140.109			1.424.467	2.035.412	1.532.762
São Francisco.....			117					1.694		
Itajai.....			501	52	964			5.712	3.797	15.345
Rio Grande.....				134	88				4.219	1.799
Porto Alegre.....			414	23	64			5.861	2.602	1.678
Total em quilos.....			219.962	275.941	328.671			3.371.316	4.216.228	4.389.412
Valor por unidade.....								153326	153279	133354
285 C { Acessórios para máquinas de indústria açuca- reira. Accessories for sugar industry machines. (1) Accessoires pour machines de l'industrie su- crière.										
França.....					980					4.454
Grã-Bretanha.....					1.244					14.395
Total em quilos.....					2.224					18.849
Equivalente em £, ouro.....										138

(1) Até 1936, incluída na classe 268 C.

(1) Up to 1936, included under class 268 C.

(1) Jusqu'à 1936, compris sous la classe 268 C.

CLASSE III { ARTIGOS MANUFATURADOS.
MANUFACTURED ARTICLES.
ARTICLES MANUFACTURÉS.

ANOS..... } 1933 - 1937
YEARS..... }
ANNÉES.... }

PAÍSES DE PROCEDÊNCIA E PORTOS DE DESTINO Countries of Consignment and Ports of Destination Pays de Provenance et Ports de Destination	QUANTIDADE QUANTITY QUANTITÉ					VALOR A BORDO NO BRASIL Value C. I. F. Valeur à bord au Brésil				
						MILRÉIS				
	1933	1934	1935	1936	1937	1933	1934	1935	1936	1937
283 A a 290 A - Madeiras (continuação).										
285 C - Acessórios para máquinas de indústria açucareira (continuação).										
Maceió.....					980					4.454
Santos.....					1.244					14.395
Total em quilos.....					2.224					18.849
Valor por unidade.....										88475
285 E (1) { Acessórios para máquinas da indústria de calçado. Accessories for shoe industry machines. Accessoires pour machines de l'industrie de chaussures.										
Alemanha.....					1.324					4.454
Estados-Unidos.....					318					6.555
Total em quilos.....					1.642					11.009
Equivalente em £, ouro.....										88
Rio de Janeiro.....					103					944
Santos.....					215					5.611
Porto Alegre.....					1.324					4.454
Total em quilos.....					1.642					11.009
Valor por unidade.....										68704
285 I (2) { Acessórios para máquinas de indústria siderúrgica e metalúrgica. Accessories for metallurgic industry machines. Accessoires pour machines de l'industrie siderurgique et métallurgique.										
Italia.....					370					556
Total em quilos.....					370					556
Equivalente em £, ouro.....										4
Rio de Janeiro.....					370					556
Total em quilos.....					370					556
Valor por unidade.....										18502
286 { Rolhas de cortiça. Corks. Bouchons de liège.										
Alemanha.....	4.271	2.360	7.594	9.934	3.136	73.661	77.912	188.768	229.309	134.911
Espanha.....	37.155	34.813	47.303	24.385	29.198	397.759	525.923	883.732	406.122	419.985
Estados-Unidos.....	104	3.492	1.470	391	1.359	2.318	16.395	20.185	13.875	35.679
França.....	95	105	160	156	270	2.556	4.721	10.095	7.501	11.805
Grã-Bretanha.....	15	3	886	3.326	2.430	1.271	204	17.285	67.720	51.410
Holanda.....	27	4			1	1.192	308	64		78
Italia.....	288	160	71	84		5.518	9.927	5.346	6.897	
Japão.....			306					1.589		16
Portugal.....	359.091	400.623	373.589	488.536	512.130	2.745.774	3.308.480	3.929.909	4.781.127	4.951.736
União belgo-lusemburguesa.....	5	5				124	47			
Total em quilos.....	401.051	450.565	431.379	526.812	548.574	3.230.173	3.943.917	5.056.973	5.512.551	5.605.620
Equivalente em £, ouro.....						42,648	39,812	36,224	38,813	42,826

(1) Até 1936, incluída na classe 269 B.
(1) Up to 1936, included under class 269 B.
(1) Jusqu'à 1936, compris sous la classe 269 B.

(2) Até 1936, incluída na classe 268 B.
(2) Up to 1936, included under class 268 B.
(2) Jusqu'à 1936, compris sous la classe 268 B.

CLASSE III { ARTIGOS MANUFATURADOS.
MANUFACTURED ARTICLES.
ARTICLES MANUFACTURÉS.

ANOS..... } 1933 - 1937
YEARS..... }
ANNÉES.... }

PAÍSES DE PROCEDÊNCIA E PORTOS DE DESTINO Countries of Consignment and Ports of Destination Pays de Provenance et Ports de Destination	QUANTIDADE QUANTITY QUANTITÉ					VALOR A BORDO NO BRASIL Value C. I. F. Valeur à bord au Brésil				
						MILRÊIS				
	1933	1934	1935	1936	1937	1933	1934	1935	1936	1937
283 A a 290 A - Madeiras (continuação).										
286 - Rolhas de cortiça (continuação).										
Manágus.....	1.877	2.021	1.784	1.284	2.216	14.474	16.835	14.865	16.375	29.593
Belém.....	5.769	5.959	4.777	5.757	3.688	41.070	42.224	49.105	49.746	44.745
São Luiz.....	3.539	2.333	683	1.715	2.566	25.010	15.946	8.785	16.701	23.625
Fortaleza.....	2.855	3.086	6.625	7.579	4.819	21.740	22.031	79.241	55.979	40.738
Natal.....	1.031	923	624	1.320	197	8.730	7.764	10.586	9.829	2.248
Cabedelo.....	4.805	1.796	3.821	4.270	2.714	24.100	9.139	26.070	23.484	17.301
Recife.....	24.287	24.359	11.449	23.202	14.599	164.878	192.378	128.520	149.215	111.815
Maceió.....	3.685	2.379	1.996	2.844	2.368	22.980	15.008	21.749	19.775	13.699
Aracajú.....		530	1.484	1.659	290		2.565	10.534	9.967	1.403
Salvador.....	10.607	5.694	9.670	15.313	7.907	68.388	52.897	104.753	92.306	69.831
Rio de Janeiro.....	175.809	183.508	175.804	214.708	239.554	1.358.183	1.561.789	2.102.219	2.479.735	2.496.270
Santos.....	127.857	167.178	179.429	202.212	215.732	1.168.940	1.509.222	2.100.884	2.033.685	2.170.867
Paranaguá.....	5.976	1.829	2.847	2.672	1.146	37.203	13.186	24.835	25.983	10.267
Antonina.....	4.029	2.163	173	2.150	1.008	22.931	13.231	1.593	14.440	7.539
São Francisco.....	2.358	1.607	838	1.245	859	20.128	16.176	15.349	13.675	6.590
Itajai.....	300	510	1	547	939	2.006	3.207	37	3.401	5.890
Florianópolis.....	2.616	718	1.262	1.005		17.587	5.578	15.863	11.863	
Rio Grande.....	1.782	1.838	2.317	5.747	3.690	9.223	18.911	44.656	60.846	63.957
Pelotas.....	1.875	2.083	1.005	1.990	1.166	16.901	15.866	16.163	22.726	14.946
Porto Alegre.....	19.994	40.057	24.790	29.593	43.116	185.701	409.964	281.166	402.820	474.296
Total em quilos.....	401.051	450.565	431.379	526.812	548.574	3.230.173	3.943.917	5.056.973	5.512.551	5.605.620
Valor por unidade.....						88054	88753	118722	108463	108218
287 { Secretárias. Desks. Bureaux.										
Argentina.....			45					257		
Austria.....		315					440			
Estados- Unidos.....					41					620
Portugal.....		137					650			
Total em quilos.....		452	45		41		1.090	257		620
Equivalente em ££, ouro.....							11	2		5
Rio de Janeiro.....		355			41		1.007			620
Santos.....		97					83			
Fóz do Iguassú.....			45					257		
Total em quilos.....		452	45		41		1.090	257		620
Valor por unidade.....							28411	68711		168121
288 { Tonéis e barrís vasilos. Casks and barrels. Fûts et tonneaux vides.										
Alemanha.....	21.550	27.235	9.400	30.192	76.111	24.558	101.314	43.695	126.598	340.974
Argentina.....	5.188		1.164			11.384		2.216		
Dinamarca.....		1.061					1.056			
Estados Unidos.....		18	182.333	777.101	77.649		12	293.313	1.033.512	140.465
França.....			825		301			4.891		833
Grã-Bretanha.....		1.719	449		653		7.087	1.275		4.811
Holanda.....			4.485		124			9.134		538
Japão.....					91					1.329
Suiça.....			2.750	2.850	950			5.518	5.333	1.662
Total em quilos.....	26.738	30.033	201.406	810.143	155.879	35.942	109.469	360.042	1.165.443	490.612
Equivalente em ££, ouro.....						488	1,143	2,464	8,160	3,907
Fortaleza.....					140					1.938
Recife.....	20.500				815	20.767				1.404
Rio de Janeiro.....		2.717	7.235	2.850	1.354		7.954	14.652	5.333	3.600
Santos.....	6.238	81	183.946	800.930	115.150	15.175	201	296.804	1.182.688	287.487

CLASSE III { ARTIGOS MANUFATURADOS.
MANUFACTURED ARTICLES.
ARTICLES MANUFACTURÉS.

ANOS..... } 1933 - 1937
YEARS..... }
ANNÉES.... }

PAÍSES DE PROCEDÊNCIA E PORTOS DE DESTINO Countries of Consignment and Ports of Destination Pays de Provenance et Ports de Destination	QUANTIDADE QUANTITY QUANTITE					VALOR A BORDO NO BRASIL Value C. I. F. Valeur à bord au Brésil				
						MILRÉIS				
	1933	1934	1935	1936	1937	1933	1934	1935	1936	1937
283 A a 290 A - Madeiras (continuação).										
288 - Tonéis e barris vasilos (continuação).										
Florianópolis.....					1.848					4.921
Rio Grande.....					565					2.557
Pelotas.....		3.150			2.932		14.693			12.866
Porto Alegre.....		24.085	9.400	49	33.075		86.621	43.695	190	175.839
Sant'Ana do Livramento.....				6.314					27.232	
Corumbá.....			825					4.891		
Total em quilos.....	26.738	30.033	201.406	810.143	155.879	35.942	109.469	360.042	1.165.443	490.612
Valor por unidade.....						1\$344	3\$644	1\$787	1\$438	5\$147
289 { Manufaturas não especificadas. Manufactures of wood, unenumerated. Articles non dénommés.										
Alemanha.....	29.309	15.252	12.855	13.347	3.780	192.926	182.443	393.281	317.250	106.185
Argentina.....	214	386	587	250	26	2.946	7.946	1.100	573	86
Austria.....	1	17	56	113	26	54	621	4.342	2.396	2.166
Dinamarca.....				17					306	
Espanha.....	4.895	2.308		3		31.214	20.342		140	
Estados Unidos.....	15.856	19.232	15.700	10.552	7.964	126.502	195.418	262.967	151.179	115.395
Finlandia.....	272.990	213.759	222.571	595		1.156.192	1.067.406	1.443.608	14.443	
França.....	3.020	739	1.197	1.475	345	84.029	34.191	43.493	44.422	12.859
Grã-Bretanha.....	38.321	42.850	34.869	4.174	189	262.311	205.228	272.629	92.870	5.983
Holanda.....	3.188	6.091	373	26	18	30.641	53.756	4.754	1.226	317
Italia.....	4.677	6.444	4.494	549	28	57.164	93.156	122.653	12.512	1.364
Japão.....	1.723	9.863	5.117	3.833	4.669	8.748	67.635	56.695	30.310	49.635
Noruega.....		10.933					53.695			
Portugal.....	17.514	14.819	354	945	702	84.576	139.774	6.523	7.759	3.830
Possessão britânica: Canadá.....			454					949		
Possessão francesa: Síria.....		1					47			
Suecia.....	764	15.328	53	52	73	1.306	41.158	2.021	221	1.370
Suíça.....	9	236	81	5		258	18.102	6.864	271	
Tchecoslovaquia.....	9	3		103	334	580	287		8.832	22.989
União belgo-luxemburguesa.....	4.302	553	823	505	658	36.942	8.970	25.426	14.176	14.458
Uruguai.....				10					371	
Total em quilos.....	396.792	358.823	299.584	36.554	18.812	2.076.389	2.190.175	2.647.305	699.257	336.637
Equivalente em ££, ouro.....						26,521	22,450	19,265	4,879	2,598
Manáus.....	449	549	296	96	132	4.681	5.598	5.576	2.440	1.830
Belém.....	712	2.719	66	654	1	3.554	5.204	4.180	10.125	115
São Luiz.....	154	588	16	575	18	901	4.125	354	6.035	212
Parnaíba.....			5	20	74			133	265	1.680
Fortaleza.....	254	132	517	39	1	10.490	7.493	17.574	3.478	32
Natal.....				74					1.314	
Cabedelo.....		20	87	37			1.737	9.462	3.487	
Recife.....	1.575	84	2.050	1.414	361	15.805	1.809	47.371	26.569	12.258
Maceió.....			15	1				326	102	
Salvador.....	268	93	791	53	105	1.532	1.405	23.843	1.034	1.967
Vitória.....	93		8			4.896		288		
Rio de Janeiro.....	70.565	73.240	49.340	24.128	12.085	479.650	607.612	759.460	457.392	232.644
Santos.....	313.097	273.764	241.428	6.981	4.588	1.520.246	1.517.761	1.732.044	154.027	72.535
Paranaguá.....	1.974	2.255	73	541	103	6.931	6.928	3.830	4.523	1.251
São Francisco.....	562	9	54			1.246	130	807		
Itajaí.....	19			1		693			52	
Florianópolis.....	1.662	4	37	46	2	5.220	12	779	1.686	337
Rio Grande.....	270	2	501	409	240	3.054	12	2.807	4.651	2.924
Pelotas.....	67	20	2	359	105	480	71	119	1.870	2.125
Porto Alegre.....	4.970	4.648	3.270	785	362	16.463	21.419	32.122	14.707	4.242
Sant'Ana do Livramento.....	101	696	1.028	341	609	547	8.859	6.230	5.500	2.399
Porto Esperança.....					26					86
Total em quilos.....	396.792	358.823	299.584	36.554	18.812	2.076.389	2.190.175	2.647.305	699.257	336.637
Valor por unidade.....						5\$232	6\$103	8\$336	19\$129	17\$399

CLASSE III { ARTIGOS MANUFATURADOS.
MANUFACTURED ARTICLES.
ARTICLES MANUFACTURÉS.

ANOS..... } 1933 - 1937
YEARS..... }
ANNÉES... }

PAÍSES DE PROCEDÊNCIA E PORTOS DE DESTINO Countries of Consignment and Ports of Destination Pays de Provenance et Ports de Destination	QUANTIDADE QUANTITY QUANTITÉ					VALOR A BORDO NO BRASIL Value C. I. F. Valeur à bord au Brésil				
						MILRÉIS				
	1933	1934	1935	1936	1937	1933	1934	1935	1936	1937
283 A a 290 A - Madeiras (continuação).										
289 A { Carretéis. Reels. Bobines.										
Alemanha.....					2					16
Estados- Unidos.....				405	461				5.741	9.909
Finlandia.....				260.740	116.944				1.551.685	689.955
Grã-Bretanha.....				8.260	1.561				76.553	8.154
Italia.....				468	936				10.913	20.093
Japão.....				4.494	490				44.680	4.432
Total em quilos.....				274.367	120.394				1.689.572	732.559
Equivalente em ££, ouro.....									11,786	5,593
Belém.....				405	232				5.741	3.592
Recife.....				107					4.034	
Rio de Janeiro.....				7.676	731				65.028	11.173
Santos.....				266.179	119.431				1.614.769	717.794
Total em quilos.....				274.367	120.394				1.689.572	732.559
Valor por unidade.....									6\$158	6\$084
290 { Manufaturas de cortiça não especificadas. Cork articles, unenumerated. Articles en liège non dénommés.										
Alemanha.....			4.684	3.224	5.402			98.694	69.670	60.388
Argentina.....				4.470					10.038	
Espanha.....			3.378	826	1.554			112.246	32.232	22.537
Estados- Unidos.....			1.291	526	1.674			39.605	27.957	56.688
França.....			8	286	63			1.038	2.444	1.717
Grã-Bretanha.....			873	703	1.894			24.590	6.733	34.452
Holanda.....			195	275	15			1.698	1.224	1.164
Italia.....				97					5.185	
Japão.....				29					1.184	
Portugal.....			4.592	5.480	2.456			63.593	81.772	33.286
Possessão britânica: Canadá.....				1	2				34	1.948
União belgo-luxemburguesa.....			336	1.156	1			23.636	3.165	30
Total em quilos.....			15.357	17.073	13.061			365.100	241.648	212.205
Equivalente em ££, ouro.....									2,655	1,704
Belém.....			1.298		302			6.883		2.389
Fortaleza.....					16					1.179
Natal.....				284	15				2.360	181
Cabedelo.....				7					277	
Recife.....			146	1.536	664			1.822	11.465	7.966
Salvador.....			70	83	83			8.189	988	648
Rio de Janeiro.....			7.596	4.132	4.715			220.450	122.168	90.985
Santos.....			5.841	6.199	6.561			123.141	90.214	98.072
Rio Grande.....			242	4.614				922	10.964	
Pelotas.....			7		118			54		4.288
Porto Alegre.....			157	218	587			3.639	3.212	6.497
Total em quilos.....			15.357	17.073	13.061			365.100	241.648	212.205
Valor por unidade.....									23\$774	14\$158

CLASSE III { ARTIGOS MANUFATURADOS.
MANUFACTURED ARTICLES.
ARTICLES MANUFACTURÉS.

ANOS..... } 1933 - 1937
YEARS..... }
ANNÉES..... }

PAÍSES DE PROCEDÊNCIA E PORTOS DE DESTINO Countries of Consignment and Ports of Destination Pays de Provenance et Ports de Destination	QUANTIDADE QUANTITY QUANTITÉ					VALOR A BORDO NO BRASIL Value C. I. F. Valeur à bord au Brésil				
						MILRÉIS				
	1933	1934	1935	1936	1937	1933	1934	1935	1936	1937
283 a 290 A - Madeiras (continuação).										
290 A { Folhas delgadas de cortiça para boquilhas de cigarros e outros usos. (1) Cork in thin sheets for cigarette tips and other purpose. (1) Lièges en feuilles minces pour bouts de cigarettes et autres usages.										
Alemanha.....					907					5.551
Grã-Bretanha.....					871					17.302
Portugal.....					3.895					225.453
Total em quilos.....					5.673					248.306
Equivalente em ££, ouro.....										1,949
Rio de Janeiro.....					5.202					222.403
Santos.....					471					25.903
Total em quilos.....					5.673					248.306
Valor por unidade.....										43\$769
292 a 297 { Marfim, madrepérola, tartaruga e outros despojos animais. Ivory, mother of pearl, tortoise shell and other animal products. Ivoire, nacre de perles, écaille et autres produits d'animaux.										
Total em quilos.....	3.873	777	20.560	14.656	17.520	90.574	44.404	1.383.554	1.131.138	1.385.803
Equivalente em ££, ouro.....						1,274	459	10,279	7,974	10,493
292 { Manufaturas de barbatanas. Manufactures of whalebone. Articles de fanons de baleine.										
Alemanha.....	14	7		17		366	346		820	
França.....		55		21	48		1.575		677	1.014
Total em quilos.....	14	62		38	48	366	1.921		1.497	1.014
Equivalente em ££, ouro.....						5	20		11	7
Rio de Janeiro.....		55		21	48		1.575		677	1.014
Santos.....				17					820	
Pelotas.....	14	7				366	346			
Total em quilos.....	14	62		38	48	366	1.921		1.497	1.014
Valor por unidade.....						26\$142	30\$983		39\$394	21\$126
293 (*) { Manufaturas de coral, marfim e madrepérola. Manufactures of coral, ivory and mother of pearl. Articles de corail, ivoire et nacre de perles.										
Alemanha.....		16	78			546	2.112	12.090	412	
Estados-Unidos.....			165					5.334		
França.....	9	4	130	36		2.289	2.172	31.039	10.330	
Grã-Bretanha.....			9	3			178	3.307	1.059	
Italia.....	1		10			692	56	3.036		
Japão.....	909		18.308	13.117	143	19.528		1.139.662	988.812	10.454
Polonia.....			18					4.007		
Portugal.....	20					110				
Total em quilos.....	939	20	18.718	13.156	143	23.174	4.518	1.198.475	1.000.613	10.454
Equivalente em ££, ouro.....						348	47	8,914	7,048	78

(1) Até 1936, incluída na classe 290.
(1) Up to 1936, included under class 290.
(1) Jusqu'a 1936, compris sous la classe 290.

(*) Em 1937, apenas manufaturas de coral.

CLASSE III { ARTIGOS MANUFATURADOS.
MANUFACTURED ARTICLES.
ARTICLES MANUFACTURÉS.

ANOS..... } 1933 - 1937
YEARS..... }
ANNÉES.... }

PAÍSES DE PROCEDÊNCIA E PORTOS DE DESTINO Countries of Consignment and Ports of Destination Pays de Provenance et Ports de Destination	QUANTIDADE QUANTITY QUANTITÉ					VALOR A BORDO NO BRASIL Value C. I. F. Valeur à bord au Brésil				
						MILRÉIS				
	1933	1934	1935	1936	1937	1933	1934	1935	1936	1937
292 a 297 - Marfim, madrepérola, tartaruga etc. (cont).										
293 - Manufaturas de coral, marfim e madrepérola (continuação).										
Belém.....									209	
Recife.....			350					37.008		
Salvador.....					131					9.765
Rio de Janeiro.....	910	16	14.378	9.659		20.878	1.826	921.004	743.853	
Santos.....	29	4	3.824	3.497	12	2.296	2.692	232.000	256.551	689
Itajaf.....			136					6.519		
Florianópolis.....			30					1.944		
Total em quilos.....	939	20	18.718	13.156	143	23.174	4.518	1.198.475	1.000.613	10.454
Valor por unidade.....						24\$679	225\$900	64\$027	76\$057	73\$104
293 A { Manufaturas de madrepérola, não especificadas. (1) { Manufactures of mother of pearls, unenumerated. Articles en nacre, non dénommés.										
Alemanha.....					42					12.741
Austria.....										432
França.....					33					9.940
Grã-Bretanha.....					3					682
Japão.....					16.048					1.190.002
Total em quilos.....					16.126					1.213.797
Equivalente em ££, ouro.....										9,177
Recife.....					20					702
Salvador.....					950					67.034
Rio de Janeiro.....					10.683					801.333
Santos.....					4.473					344.296
Porto Alegre.....										432
Total em quilos.....					16.126					1.213.797
Valor por unidade.....										75\$269
293 B { Manufaturas de marfim não especificadas. (1) { Manufactures of ivory, unenumerated. Articles en ivoire, non dénommés.										
Alemanha.....					10					2.366
França.....					18					5.844
Japão.....					16					6.557
Possessão britânica: Índia.....					3					1.532
Total em quilos.....					47					16.299
Equivalente em ££, ouro.....										123
Rio de Janeiro.....					27					8.374
Santos.....					20					7.545
Porto Alegre.....										380
Total em quilos.....					47					16.299
Valor por unidade.....										346\$808

(1) Até 1936, incluída na classe 293.

(1) Up to 1936, included under class 293.

(1) Jusqu'à 1936, compris sous la classe 293.

CLASSE III { ARTIGOS MANUFATURADOS.
MANUFACTURED ARTICLES.
ARTICLES MANUFACTURÉS.

ANOS..... } 1933 - 1937
YEARS..... }
ANNÉES.... }

PAÍSES DE PROCEDÊNCIA E PORTOS DE DESTINO Countries of Consignment and Ports of Destination Pays de Provenance et Ports de Destination	QUANTIDADE QUANTITY QUANTITÉ					VALOR A BORDO NO BRASIL Value C. I. F. Valeur à bord au Brésil				
						MILRÉIS				
	1933	1934	1935	1936	1937	1933	1934	1935	1936	1937
292 a 297 - Marfim, madrepérola, tartaruga, etc. (cont.)										
294 { Manufaturas de chifres e ossos. Manufactures of horn and bone. Articles de corne et os.										
Alemanha.....	257	171	173	359	146	7.379	11.798	23.509	32.506	17.193
Estados- Unidos.....			16	1		47		3.038	69	96
França.....	447	193	1.129	420	821	18.279	10.099	131.643	39.943	95.198
Grã-Bretanha.....	21	4	2	8	35	2.852	722	868	860	4.317
Holanda.....					62					10.554
Japão.....	1	61	305	669	70	159	5.099	11.702	54.373	5.433
Suecia.....		139						390		
Tchecoslovaquia.....		5			6		1.426			61
Total em quilos.....	726	563	1.625	1.457	1.140	28.716	29.534	170.760	127.751	132.852
Equivalente em ££, ouro.....						369	305	1,252	906	1,024
Belém.....	5			5		529			683	
Parnaíba.....					1					96
Fortaleza.....		52		116	171		3.161		5.243	12.489
Recife.....	264	2	99	14	97	7.222	95	4.643	717	2.697
Maceió.....									18	31
Salvador.....					8				18	1.243
Rio de Janeiro.....	341	461	1.408	924	581	15.969	23.143	146.947	90.392	84.884
Santos.....	23	41	116	380	262	1.377	2.545	18.767	29.045	29.396
Paranaguá.....	55	1		5	4	315	70	18	240	201
Antonina.....									34	
Florianópolis.....	5		2		6	411		367		685
Rio Grande.....								18		
Pelotas.....	1			2		223			101	
Porto Alegre.....	32	6		11	10	2.670	520		1.260	1.130
Total em quilos.....	726	563	1.625	1.457	1.140	28.716	29.534	170.760	127.751	132.852
Valor por unidade.....						39\$553	52\$458	105\$083	87\$680	116\$578
295 { Manufaturas de conchas, búzios e semelhantes. (1) Manufactures of shells, whelk and similars. Articles en coquillages, buccins et similaires.										
França.....					4					1.026
Total em quilos.....					4					1.026
Equivalente em ££, ouro.....										8
Rio de Janeiro.....					4					1.026
Total em quilos.....					4					1.026
Valor por unidade.....										256\$500
296 { Manufaturas de tartaruga. Manufactures of tortois shell. Articles en écaille,										
Alemanha.....			28					1.126		
França.....			1		1			6.148		1.839
Grã-Bretanha.....								578		94
Japão.....					1					3.801
Total em quilos.....			29		2			7.852		5.734
Equivalente em ££, ouro.....								66		41

(1) Até 1936, incluída na classe 297.
(1) Up to 1936, included under class 297.
(1) Jusqu'à 1936, compris sous la classe 297.

CLASSE III { ARTIGOS MANUFATURADOS.
MANUFACTURED ARTICLES.
ARTICLES MANUFACTURÉS.

ANOS..... } 1933 - 1937
YEARS..... }
ANNÉES.... }

PAÍSES DE PROCEDÊNCIA E PORTOS DE DESTINO Countries of Consignment and Ports of Destination Pays de Provenance et Ports de Destination	QUANTIDADE QUANTITY QUANTITÉ					VALOR A BORDO NO BRASIL Value C. I. F. Valeur à bord au Brésil				
						MILRÉIS				
	1933	1934	1935	1936	1937	1933	1934	1935	1936	1937
292 a 297 - Marfim, madrepérola, tartaruga, etc. (cont.).										
296 - Manufaturas de tartarugas (continuação).										
Rio de Janeiro.....			1		2			6.148		5.734
Santos.....			28					1.704		
Total em quilos.....			29		2			7.852		5.734
Valor por unidade.....								270\$758		2:867\$000
297 { Manufaturas de despojos animais não especificadas. Manufactures of animal residues, unenumerated. Articles d'autres produits animaux.										
Alemanha.....	2.107	25				35.811	3.326	151		
Estados- Unidos.....	34		79			191		869		
França.....	43	88	109	1	6	1.262	3.229	5.161	51	1.560
Grã-Bretanha.....	10	7				1.054	795	286		
Italia.....		12		4			1.081		1.226	
Japão.....					4					3.067
Total em quilos.....	2.194	132	188	5	10	38.318	8.431	6.467	1.277	4.627
Equivalente em ££, ouro.....						552	87	47	9	55
Belém.....		7					2.651			
Cabedelo.....	2.031					30.837				
Salvador.....	30					4.682				
Rio de Janeiro.....	87	94	109		1	2.089	3.800	5.312		1.262
Santos.....		31	79	5	9	418	1.980	1.155	1.277	3.365
Paranaguá.....	46					292				
Total em quilos.....	2.194	132	188	5	10	38.318	8.431	6.467	1.277	4.627
Valor por unidade.....						17\$464	63\$871	34\$398	255\$400	462\$700
298 a 298 D { Níquel e tungstênio. Nickel and tungsten. Nickel et tungstène.										
Total.....	1.825	799	4.275	3.241	5.194	48.953	38.227	824.242	674.372	537.624
Equivalente em ££, ouro.....						678	394	5,807	4,768	4,100
298 { Manufaturas de níquel. Manufactures of nickel. Articles en nickel.										
Alemanha.....	172	583	2.182	2.450	3.019	2.816	26.394	105.852	149.108	206.130
Argentina.....				4					494	
Austria.....					740					15.879
Estados- Unidos.....	177	64	1.346	234	713	5.754	2.845	100.972	28.842	36.534
França.....	76	14	239	11	165	6.834	3.925	20.583	12.424	17.593
Grã-Bretanha.....	1.400	137	45	121	81	33.549	4.885	2.049	7.562	5.235
Holanda.....		1			4		107			508
Japão.....			6	17	8			507	492	137
Suecia.....			3					1.205		
Suiça.....			15	30				3.079	10.659	
União belgo-luxemburguesa.....							71			
Total em quilos.....	1.825	799	3.836	2.867	4.730	48.953	38.227	234.247	209.581	282.016
Equivalente em ££, ouro.....						678	394	1,096	1,479	2,173
Belém.....		4	12	6		115	490	1.659	799	
Fortaleza.....		2			5		342			930
Cabedelo.....								54		
Recife.....	35			1	4	676			106	508
Salvador.....			100	51		58		934	1.235	
Rio de Janeiro.....	1.526	533	2.372	1.600	2.827	35.368	20.921	151.564	115.790	146.613
Santos.....	263	250	1.307	1.164	1.770	12.639	15.942	76.181	87.310	125.325

CLASSE III { ARTIGOS MANUFATURADOS.
MANUFACTURED ARTICLES.
ARTICLES MANUFACTURÉS.

ANOS..... } 1933 - 1937
YEARS..... }
ANNÉES.... }

PAÍSES DE PROCEDÊNCIA E PORTOS DE DESTINO Countries of Consignment and Ports of Destination Pays de Provenance et Ports of Destination	QUANTIDADE QUANTITY QUANTITÉ					VALOR A BORDO NO BRASIL Value C. I. F. Valeur à bord au Brésil				
						MILRÉIS				
	1933	1934	1935	1936	1937	1933	1934	1935	1936	1937
298 a 298 D - Níquel e tungstênio (continuação).										
298 - Manufaturas de níquel (continuação).										
Itajaf.....								24		
Florianópolis.....	1					97				
Pelotas.....				11					669	
Porto Alegre.....		10	32	34	111		532	2.372	3.672	7.107
Sant'Ana do Livramento.....			13		13			1.459		1.533
Total em quilos.....	1.825	799	3.836	2.867	4.730	48.953	38.227	234.247	209.581	282.016
Valor por unidade.....						26\$823	47\$843	61\$065	73\$101	59\$622
298 A { Tungstênio ou molibdêno em fios. Wire of tungsten or molybdenum. Fils tungstène ou molybdène.										
Alemanha.....				9	52				170	3.366
Estados-Unidos.....			439	365	203			589.995	464.621	238.638
França.....					1					1.186
Total em quilos.....			439	374	256			589.995	464.791	243.190
Equivalente em ££, ouro.....								4,111	3,289	1,827
Rio de Janeiro.....			436	374	254			579.959	464.791	238.236
Santos.....			3		2			10.036		4.954
* Total em quilos.....			439	374	256			589.995	464.791	243.190
Valor por unidade.....								1:343\$952	1:242\$756	946\$960
298 B { Manufaturas de metais não especificados. Manufactures of metals, unenumerated. Articles em métaux non dénommés.										
Estados-Unidos.....					2					212
Grã-Bretanha.....					25					806
Total em quilos.....					27					1.018
Equivalente em ££, ouro.....										9
Maceió.....					25					806
Rio Grande.....					2					212
Total em quilos.....					27					1.018
Valor por unidade.....										37\$703
298 C { Manufaturas de metais de uso especial. Manufactures of metals of special purpose. Articles de métaux à usage spécial.										
Alemanha.....					116					6.840
Estados-Unidos.....					57					3.714
Grã-Bretanha.....					8					846
Total em quilos.....					181					11.400
Equivalente em ££, ouro.....										91
Belém.....					8					846
Santos.....					173					10.554
Total em quilos.....					181					11.400
Valor por unidade.....										62\$983

(1) Até 1936, incluída na classe 425.

(1) Up to 1936, included under class 425.

(1) Jusqu'a 1936, compris sous la classe 425.

CLASSE III { ARTIGOS MANUFATURADOS.
MANUFACTURED ARTICLES.
ARTICLES MANUFACTURÉS.

ANOS..... } 1933 - 1937
YEARS..... }
ANNÉES.... }

PAÍSES DE PROCEDÊNCIA E PORTOS DE DESTINO Countries of Consignment and Ports of Destination Pays de Provenance et Ports de Destination	QUANTIDADE QUANTITY QUANTITÉ					VALOR A BORDO NO BRASIL Value C. I. F. Valeur à bord au Brésil MILRÉIS				
	1933	1934	1935	1936	1937	1933	1934	1935	1936	1937
299 a 301 { Ouro, prata e platina. Gold, silver and platinum. Or, argent et platine.										
Total em quilos.....	870	1.077	782	1.440	1.797	617.977	755.239	799.592	1.227.141	1.225.746
Equivalente em ££, ouro.....						7,664	7,696	5,601	8,716	9,438
299 { Joalheria e bijuteria de ouro com ou sem pedra. Gold jewelry with or without precious stones. Articles de bijouterie en or avec ou sans pierres précieuses.										
Alemanha.....	1.572	3.244	2.764	4.947	1.178	39.938	102.994	136.934	195.868	43.317
Estados- Unidos.....	228	384	14			4.203	5.385	215		
França.....	368	499				2.878	16.720			
Grã-Bretanha.....	146	424	101			2.527	10.875	4.874		
Holanda.....	167	806				5.504	14.568			
Japão.....	42					466				
Suiça.....	17						3.207			
Total em gramas.....	2.253	4.761	3.748	4.961	1.178	50.847	136.313	163.913	196.083	43.317
Equivalente em ££, ouro.....						624	1,414	1,091	1,406	332
Recife.....		50		46	240		1.851		1.265	8.557
Salvador.....	134	164			20	185	5.804			946
Rio de Janeiro.....	1.362	2.730	3.181	4.884	466	35.823	87.237	144.705	193.506	17.823
Santos.....	757	1.815	567	31	452	14.839	41.374	19.208	1.312	15.991
Paranaguá.....		2					47			
Total em gramas.....	2.253	4.761	3.748	4.961	1.178	50.847	136.313	163.913	196.083	43.317
Valor por unidade.....						22\$568	23\$631	43\$733	39\$524	36\$771
299 A { Manufaturas de ouro, não especificadas. Manufactures of gold unenumerated. Articles en or non dénommés.										
Alemanha.....			2.476	7.501	10.293			54.019	153.734	187.573
Estados- Unidos.....			116	14	2.274			2.988	197	11.874
Grã-Bretanha.....			79		2.008			2.566		1.029
Holanda.....			37					1.401		
Italia.....					95					11.050
Japão.....			156		240			1.505		11.357
Suiça.....				20					221	
Total em gramas.....			2.864	7.535	14.910			62.479	154.152	222.883
Equivalente em ££, ouro.....								429	1,091	1,673
Recife.....					39					1.195
Rio de Janeiro.....			2.003	7.120	12.476			25.945	141.509	196.804
Santos.....			861	405	2.395			36.534	12.285	24.884
Pelotas.....				10					358	
Total em gramas.....			2.864	7.535	14.910			62.479	154.152	222.883
Valor por unidade.....								21\$816	20\$458	14\$949

CLASSE III { ARTIGOS MANUFATURADOS.
MANUFACTURED ARTICLES.
ARTICLES MANUFACTURÉS.

ANOS..... } 1933 - 1937
YEARS..... }
ANNÉES.... }

PAÍSES DE PROCEDÊNCIA E PORTOS DE DESTINO Countries of Consignment and Ports of Destination Pays de Provenance et Ports de Destination	QUANTIDADE QUANTITY QUANTITÉ					VALOR A BORDO NO BRASIL Value C. I. F. Valeur à bord au Brésil				
						MILRÉIS				
	1933	1934	1935	1936	1937	1933	1934	1935	1936	1937
299 a 301 - Ouro, prata e platina (continuação).										
300 { Joalheria e bijuteria de prata. Silver jewelry. Articles de bijouterie en argent.										
Alemanha.....	228.766	173.224	17.566	37.262	27.921	179.171	194.686	55.742	74.006	73.638
Austria.....		875					1.295			
Estados-Unidos.....	4.565	11.815				1.863	6.383			
França.....	45.945	13.944	5.337	1.630		48.645	7.952	5.463	4.317	
Grã-Bretanha.....	215.363	172.360				133.204	103.584			
Holanda.....	31.800	39.235				21.001	19.831			
Italia.....	5.835					1.625				
Portugal.....		160.134	9.558	43.366	11.139		62.407	3.151	57.512	5.503
Total em gramas.....	532.274	571.587	32.461	82.258	39.060	385.509	396.138	64.356	135.835	79.141
Equivalente em ££, ouro.....						4,855	4,097	455	960	618
Belém.....	2.350					1.405				
São Luiz.....	2.429					2.510				
Recife.....	2.187	1.051		180	142	3.445	931		1.812	830
Salvador.....	6.585	18.548		430	2.359	9.211	21.593		575	6.427
Rio de Janeiro.....	460.786	429.374	21.481	74.997	28.918	327.719	276.900	45.288	105.842	38.604
Santos.....	51.042	119.855	9.703	6.151	7.641	35.057	86.929	17.918	23.744	33.280
Florianópolis.....	1.550					836				
Porto Alegre.....	5.345	2.759	1.277	500		5.326	9.785	1.150	3.862	
Total em gramas.....	532.274	571.587	32.461	82.258	39.060	385.509	396.138	64.356	135.835	79.141
Valor por unidade.....						\$724	\$693	1\$982	1\$651	2\$026
300 A { Prata em obras com aderências de osso, porcelana, cristal, marfim, etc. Silverware with china, crystal, ivory, etc. Orfèvrerie d'argent, avec faïence, cristal, ivoire, etc.										
Alemanha.....	85	83	17	21	94	46.672	46.282	15.178	12.386	50.412
Estados-Unidos.....		41	29				6.668	1.126		
França.....	18	255	28	3	4	4.692	51.969	16.788	1.717	3.455
Grã-Bretanha.....	30	43	46	15	21	15.616	28.713	33.934	12.082	14.558
Holanda.....	5	27				2.133	9.380			
Italia.....		8					1.222			
Portugal.....	193	40	138	4	147	20.847	21.208	8.386	2.415	26.012
Uruguai.....					180					9.988
Total em quilos.....	331	497	258	43	446	89.960	165.442	75.412	28.600	104.425
Equivalente em ££, ouro.....						1,156	1,622	546	202	801
Manáus.....				2					1.251	
Belém.....	4					3.239				
São Luiz.....	3				1	2.393				502
Recife.....	9				10	6.453			255	6.523
Salvador.....	13				9	6.708				5.663
Rio de Janeiro.....	289	384	200	18	233	66.071	109.516	54.624	14.160	75.828
Santos.....	6	113	58	10	191	2.369	55.641	20.788	5.124	15.021
São Francisco.....	7					2.727				
Florianópolis.....				13	2				7.810	888
Porto Alegre.....							285			
Total em quilos.....	331	497	258	43	446	89.960	165.442	75.412	28.600	104.425
Valor por unidade.....						271\$782	332\$881	292\$294	665\$116	234\$136

CLASSE III { ARTIGOS MANUFATURADOS.
MANUFACTURED ARTICLES.
ARTICLES MANUFACTURÉS.

ANOS..... } 1933 - 1937
YEARS..... }
ANNÉES.... }

PAÍSES DE PROCEDÊNCIA E PORTOS DE DESTINO Countries of Consignment and Ports of Destination Pays de Provenance et Ports de Destination	QUANTIDADE QUANTITY QUANTITÉ					VALOR A BORDO NO BRASIL Value C. I. F. Valeur à bord au Brésil				
						MILRÉIS				
	1933	1934	1935	1936	1937	1933	1934	1935	1936	1937
299 a 301 - Ouro, prata e platina (continuação).										
300 B { Manufaturas de prata não especificadas. Manufactures of silver, unenumerated. Articles en argent, non dénommés.										
Alemanha.....			105.002	274.960	325.827			102.953	200.874	260.474
Estados-Unidos.....			1.533	7.831	8.743			2.269	8.947	3.999
França.....			4.500					497		
Finlândia.....			28.857	22.310	14.381			30.202	17.986	9.380
Grã-Bretanha.....			123.198	151.594	215.402			111.617	122.230	161.777
Holanda.....			6.480	3.920	7.996			6.024	2.998	7.701
Italia.....			1.600		34.422			1.032		18.192
Japão.....				1.500					1.010	
Noruega.....					932					911
Portugal.....			212.652	840.378	690.549			130.474	327.816	266.712
Total em gramas.....			483.822	1.302.493	1.298.252			385.068	681.861	729.086
Equivalente em ££, ouro.....								2,735	4,840	5,645
Belém.....				2.452	7.963				1.167	5.308
São Luiz.....					660					656
Cabedelo.....			500					55		
Natal.....					500					136
Recife.....				9.642	12.604				6.847	9.451
Salvador.....			465	198	24.139			663	209	17.658
Vitória.....			30	140				392	4.427	
Rio de Janeiro.....			396.971	1.212.286	1.191.921			305.952	608.619	641.753
Santos.....			80.702	71.775	59.855			72.897	60.522	53.744
Florianópolis.....			2.534		610			1.811		380
Rio Grande.....					620			216		
Porto Alegre.....			2.000					3.082		
Total em gramas.....			483.822	1.302.493	1.298.252			385.068	681.861	729.086
Valor por unidade.....								\$795	\$526	\$561
301 { Manufaturas de platina. Platinum jewelry with or without precious stones Articles de bijouterie en platine avec ou sans pierres précieuses.										
Alemanha.....	3.357	757	978	646	794	75.907	21.473	39.834	27.645	39.862
Estados-Unidos.....	28	194		57		573	4.686		2.965	
França.....	827	108	179		128	15.181	2.990	6.673		5.254
Grã-Bretanha.....		1.101	37		454		20.953	1.857		1.778
Holanda.....		10					355			
Suiça.....		1.080					6.889			
Total em gramas.....	4.212	3.250	1.194	703	1.376	91.661	57.346	48.364	30.610	46.894
Equivalente em ££, ouro.....						1,019	563	345	217	359
Belém.....	28	84				573	2.028			
Rio de Janeiro.....	3.887	1.653	816	660	1.291	79.762	27.612	22.600	26.400	44.307
Santos.....	297	389	378	43	85	11.326	19.493	25.764	4.210	2.587
Paranaguá.....		1.080					6.889			
Porto Alegre.....		44					1.324			
Total em gramas.....	4.212	3.250	1.194	703	1.376	91.661	57.346	48.364	30.610	46.894
Valor por unidade.....						21\$761	17\$644	40\$506	43\$541	34\$084

CLASSE III { ARTIGOS MANUFATURADOS.
MANUFACTURED ARTICLES.
ARTICLES MANUFACTURÉS.

ANOS..... } 1933 - 1937
YEARS..... }
ANNÉES... }

PAÍSES DE PROCEDÊNCIA E PORTOS DE DESTINO Countries of Consignment and Ports of Destination Pays de Provenance et Ports de Destination	QUANTIDADE QUANTITY QUANTITÉ					VALOR A BORDO NO BRASIL Value C. I. F. Valeur à bord au Brésil				
						MILRÉIS				
	1933	1934	1935	1936	1937	1933	1934	1935	1936	1937
302 a 307 { Palha, esparto, cairo, piassava, painas e outras matérias filamentosas. Straw, esparto, grass, broom, coir fibre, piassava and similar fibres. Paille, sparte, caire, pite, piassave et autres matières filamenteuses.										
Total em quilos.....	297.552	191.934	66.650	87.825	137.385	3.823.588	2.473.916	2.537.943	2.062.783	1.770.050
Equivalente em £, ouro.....						60,018	26,436	18,198	14,647	13,684
302 { Cordoalha. Cordage. Cordage.										
Alemanha.....				51					372	
Argentina.....	368					1.245				
Estados-Unidos.....			483	1.715	574			3.493	19.141	4.971
França.....				180					1.010	
Grã-Bretanha.....	16.239	9.601	10.729	38.611	20.551	49.009	21.399	39.557	151.503	88.438
Holanda.....	1.280			328		4.142			1.224	
Total em quilos.....	17.887	9.601	11.212	40.885	21.125	54.396	21.399	43.050	173.250	93.409
Equivalente em £, ouro.....						676	222	294	1,227	714
Manáus.....	333					1.397				
Belém.....		279			951		1.391			4.196
São Luiz.....			948	2.846	1.360			5.138	9.233	4.860
Parnaíba.....			2.447	2.158				7.766	7.258	
Fortaleza.....	3.939	8.315				8.272	17.382			
Natal.....				180					1.010	
Cabedelo.....				1.285					9.878	
Recife.....			2.304	5.116	4.448			9.030	27.829	27.743
Maceió.....	850	459		947	484	1.923	1.282		3.787	1.606
Salvador.....			1.588		652			5.151		2.543
Rio de Janeiro.....	5.573	548	2.178	21.164	3.477	16.044	1.344	8.380	72.126	13.710
Santos.....	1.774		1.656	7.138	9.753	5.026		7.291	41.757	38.751
Florianópolis.....				51					372	
Rio Grande.....	5.418					21.134				
Sant'Ana do Livramento.....			91					288		
Total em quilos.....	17.887	9.601	11.212	40.885	21.125	54.396	21.399	43.050	173.250	93.409
Valor por unidade.....						38041	28228	38839	48237	48421
303 { Esteiras e capachos. Mats and matting. Nattes et paillassons.										
Alemanha.....	11	331		2.430	1.381	182	2.015		29.315	12.971
Argentina.....		2	59		8		56	1.836		48
China.....		23					84			
Espanha.....	330					1.092				
Estados-Unidos.....	132	7				1.766	166			
França.....	133					1.562				
Grã-Bretanha.....	8.282	4.248	4.533	2.620	3.833	38.090	28.699	33.921	19.639	27.007
Holanda.....					72.000					69.056
Japão.....	791	1.293	1.672	1.425	2.028	2.399	6.090	8.595	7.551	12.247
Portugal.....	1.909					11.318				
União belgo-luxemburguesa.....	1.531	1.497	831		317	9.067	14.096	9.211		3.118
Total em quilos.....	13.119	7.401	7.095	6.475	79.567	65.476	51.206	53.563	56.505	124.447
Equivalente em £, ouro.....						808	523	406	402	941
Manáus.....	24					128				
Belém.....	34	5			22	257	12			82
Cabedelo.....		7					166			
Recife.....	13					272				
Salvador.....	54		51			597		888		
Rio de Janeiro.....	5.419	2.869	2.877	2.800	47.605	27.412	19.923	22.703	18.244	69.103

CLASSE III { ARTIGOS MANUFATURADOS.
MANUFACTURED ARTICLES.
ARTICLES MANUFACTURÉS.

ANOS..... } 1933 - 1937
YEARS..... }
ANNÉES.... }

PAÍSES DE PROCEDÊNCIA E PORTOS DE DESTINO Countries of Consignment and Ports of Destination Pays de Provenance et Ports de Destination	QUANTIDADE QUANTITY QUANTITÉ					VALOR A BORDO NO BRASIL Value C. I. F. Valeur à bord au Brésil				
						MILRÉIS				
	1933	1934	1935	1936	1937	1933	1934	1935	1936	1937
302 a 307 - Palha, esparto, cairo, etc. (continuação).										
303 - Esteiras e capachos (continuação).										
Santos.....	7.402	4.518	4.157	3.658	31.903	36.062	31.049	29.839	37.876	53.417
Fóz do Iguassú.....		2	10		8		56	133		48
Rio Grande.....	41				38	144				824
Porto Alegre.....	132			17	91	604			385	973
Total em quilos.....	13.119	7.401	7.095	6.475	79.567	65.476	51.206	53.563	56.505	124.447
Valor por unidade.....						4\$990	6\$918	7\$549	8\$726	1\$563
304 { Chapéus de palha, simples. (*) Hats of straw, plain. Chapeaux en paille, non garnis.										
Alemanha.....	54	19	18			7.887	4.266	4.569		
China.....	173	212	71		972	42.907	48.536	25.169		12.025
Estados- Unidos.....		184	354	1.545	5.220		63.837	127.001	258.737	131.696
França.....	1.433	416	664	356	3.921	305.453	107.429	315.441	188.785	136.959
Grã-Bretanha.....	68	19	68	1	1.944	18.476	6.168	23.514	279	28.629
Itália.....	313	287	106	31	385	92.595	40.382	29.548	6.651	9.205
Japão.....	376	125				22.373	5.574			
Portugal.....					60					570
Possessões britânicas:										
Hong-Kong.....			51					7.410		
Outras possessões.....	292	235				26.546	21.717			
Possessão holandesa: Java.....			165					14.417		
Suiça.....		4	29				601	8.413		
União belgo-luxemburguesa.....	47					13.017				
Uruguai.....					200					3.090
Total por unidade.....	2.756	1.501	1.526	1.933	12.702	529.254	298.510	555.482	454.452	322.174
Equivalente em ££, ouro.....						6,437	3,096	3,332	3,209	2,538
Cabedelo.....	29					14.749				
Recife.....		23		7	144		5.494		3.082	3.578
Salvador.....	12			1	460	1.551			279	12.016
Rio de Janeiro.....	2.143	1.371	1.453	1.337	10.613	403.688	269.185	516.230	361.738	277.501
Santos.....	572	101	73	588	1.285	109.266	22.195	39.252	89.353	25.989
Pelotas.....		1					497			
Porto Alegre.....		5					1.139			
Sant'Ana do Livramento.....					200					3.090
Total por unidade.....	2.756	1.501	1.526	1.933	12.702	529.254	298.510	555.482	454.452	322.174
Valor por unidade.....						192\$037	198\$374	364\$011	235\$101	26\$361
304 A { Chapéus de palha, enfeitados. (1) Straw hats, trimmed. Chapeaux en paille, garnis.										
França.....					126					13.81
Total por unidade.....					126					13.81
Equivalente em ££, ouro.....										10
Rio de Janeiro.....					93					7.88
Santos.....					33					5.93
Total por unidade.....					126					13.81
Valor por unidade.....										109\$611

(*) Até 1936, quilos; em 1937, unidade.

(1) Até 1936, incluída na classe 304.

(1) Up to 1936, included under class 304.

(1) Jusqu'à 1936, compris sous la classe 304.

CLASSE III { ARTIGOS MANUFATURADOS.
MANUFACTURED ARTICLES.
ARTICLES MANUFACTURÉS.

ANOS..... } 1933 - 1937
YEARS..... }
ANNÉES.... }

PAÍSES DE PROCEDÊNCIA E PORTOS DE DESTINO Countries of Consignment and Ports of Destination Pays de Provenance et Ports de Destination	QUANTIDADE QUANTITY QUANTITÉ					VALOR A BORDO NO BRASIL Value C. I. F. Valeur à bord au Brésil				
						MILRÉIS				
	1933	1934	1935	1936	1937	1933	1934	1935	1936	1937
2 a 307 - Palha, esparto, cairo, etc. (continuação).										
5 { Tecidos. Piece goods. Tissus.										
Alemanha.....			713	838	40			17.155	41.849	1.415
França.....			3	3				367	179	
Grã-Bretanha.....			29	196	393			1.224	6.812	12.006
Italia.....					208					3.269
Japão.....			171		167			2.849		2.949
Suiça.....			1.323	26				49.989	803	
Tchecoslovaquia.....					181					31.628
União belgo-luxemburguesa.....			262		508			12.522		20.390
Total em quilos.....			2.501	1.063	1.497			84.106	49.643	71.657
Equivalente em £f, ouro.....								703	358	574
Manáus.....					40					1.415
Recife.....					393					12.006
Salvador.....					508					20.390
Rio de Janeiro.....			193	505	389			12.688	26.236	34.897
Santos.....			2.005	558	167			57.153	23.407	2.949
Porto Alegre.....			303					14.265		
Total em quilos.....			2.501	1.063	1.497			84.106	49.643	71.657
Valor por unidade.....								41\$007	46\$700	47\$857
{ Vassouras e escóvas. Brooms and brushes. Balais et brosses.										
Alemanha.....	502	627	136	186	197	6.813	12.945	678	6.454	2.176
Argentina.....		50					1.759			
Estados- Unidos.....	9	8	159		17	297	333	1.218		709
França.....	8	1			5	255	12			50
Grã-Bretanha.....	1.720	705	343	214	151	9.643	3.765	10.113	3.526	2.218
Japão.....		136	152				605	678		
Total em quilos.....	2.239	1.527	790	400	370	17.008	19.419	12.687	9.980	5.153
Equivalente em £f, ouro.....						218	195	92	71	42
Manáus.....		58					1.276			
Belém.....	46	1		11	5	590	47		1.418	16
Natal.....					4					17
Recife.....	126		96	1		2.518		2.611	17	
Maceió.....	10					484				
Salvador.....	30	1	135	65	169	328	12	570	758	1.270
Rio de Janeiro.....	128	130	207	299	161	2.142	4.389	4.082	6.945	2.820
Santos.....	1.899	1.337	235		3	10.946	13.695	4.576		124
Rio Grande.....			2					74		
Porto Alegre.....				24	28				842	906
Sant'Ana do Livramento.....			115					828		
Total em quilos.....	2.239	1.527	790	400	370	17.008	19.419	12.687	9.980	5.153
Valor por unidade.....						7\$596	12\$717	16\$059	24\$950	13\$927
{ Manufaturas não especificadas. Manufactures, unenumerated. Articles, non dénommés.										
Alemanha.....	12.386	16.284	1.987	3.835	2.282	268.703	373.159	67.691	85.031	57.346
Argentina.....	70					450				
Austria.....			8	12	4			399	529	121
China.....		72	72	129	135		17.405	24.687	5.987	15.233
Espanha.....	900	600	630			13.741	11.868	17.123		
Estados- Unidos.....	50.103	81.866	3.926	717	3.867	191.550	250.836	9.087	10.497	74.522
França.....	1.946	2.650	443	178	179	125.247	83.817	54.610	47.705	13.976
Grã-Bretanha.....	145.176	16.072	6.135	2.567	4.286	885.576	470.754	266.675	84.028	95.886
Holanda.....	52	183				1.155	6.198			
Italia.....	30.495	5.005	9.759	5.586	3.711	952.279	217.096	432.262	216.493	86.138

CLASSE III { ARTIGOS MANUFATURADOS.
MANUFACTURED ARTICLES.
ARTICLES MANUFACTURÉS.

ANOS..... } 1933 - 1937
YEARS..... }
ANNÉES.... }

PAÍSES DE PROCEDÊNCIA E PORTOS DE DESTINO Countries of Consignment and Ports of Destination Pays de Provenance et Ports de Destination	QUANTIDADE QUANTITY QUANTITÉ					VALOR A BORDO NO BRASIL Value C. I. F. Valeur à bord au Brésil				
						MILRÉIS				
	1933	1934	1935	1936	1937	1933	1934	1935	1936	1937
302 a 307 - Palha, esparto, cairo, etc. (continuação).										
307 - Manufaturas não especificadas (continuação).										
Japão.....	1.731	6.692	4.885	10.227	3.970	42.042	136.719	108.671	248.494	112.773
Noruega.....					1.353					10.278
Portugal.....				19	42				139	152
Possessões britânicas:										
Australiá.....				173					4.616	
Canadá.....				1					124	
Hong-Kong.....			37					5.928		
Suecia.....	5	33.834	5	2	4	249	57.349	930	798	1.074
Suíça.....	17.834	9.975	15.637	13.439	13.217	607.457	456.971	800.883	595.403	631.864
Tchecoslovaquia.....		22	2	184	495		1.210	109	19.109	40.030
União belgo-luxemburguesa.....	3.333					69.005				
Total em quilos.....	264.031	173.255	43.526	37.069	33.545	3.157.454	2.083.382	1.789.055	1.318.953	1.139.398
Equivalente em ££, ouro.....						41,880	21,400	12,781	9,280	8,670
Manáus.....	137			8		1.520			303	
Belém.....	37	93		61	144	403	6.664		733	758
São Luiz.....	3.285	2.129				42.255	34.029			
Fortaleza.....	52			1	1	1.155			85	106
Cabedelo.....				5	1.353				463	10.278
Recife.....	52	157	1.255		723	3.342	1.845	24.237		15.092
Maceió.....	157	1.044		227		647	4.227		2.293	
Salvador.....		371	608	201	43		9.183	13.421	7.007	1.587
Rio de Janeiro.....	72.823	127.386	9.638	8.833	9.315	739.942	1.040.048	232.421	291.014	277.174
Santos.....	186.414	41.905	31.725	27.668	21.754	2.334.810	980.702	1.509.167	1.013.794	828.204
Paranaguá.....				11					1.601	
Itajaf.....	38					1.838				
Florianópolis.....										392
Rio Grande.....	563	116			34	12.672	4.113			489
Pelotas.....		46					1.560			
Porto Alegre.....	473	8	300	54	126	18.870	1.001	9.809	1.660	5.318
Total em quilos.....	264.031	173.255	43.526	37.069	33.545	3.157.454	2.083.382	1.789.055	1.318.953	1.139.398
Valor por unidade.....						11\$958	12\$024	41\$103	55\$581	33\$966
308 a 319 E { Papel e suas aplicações. Paper and manufactures thereof. Papier et ses applications.										
Total em quilos.....	43.842.183	47.338.674	51.620.703	58.806.494	67.663.602	53.681.895	56.657.642	89.037.580	99.301.285	105.646.499
Equivalente em ££, ouro.....						704,716	575,544	636,755	700,240	806,793
308 { Cartas de jogar. Playing cards. Cartes à jouer.										
Alemanha.....		1	24	11	3.357		24	1.821	733	11.031
Estados- Unidos.....	1.703		5	189	287	23.312		309	6.719	30.534
França.....	176	212	1.089	1.757	885	5.862	5.735	37.795	61.733	28.817
Grã-Bretanha.....	1	745	2.306	1.462	1.131	49	14.273	60.910	40.638	29.040
Holanda.....		13					573			
Japão.....	65	3		137	539	1.221	71		2.746	6.908
Total em quilos.....	1.945	974	3.424	3.556	6.199	30.444	20.676	100.835	112.569	106.330
Equivalente em ££, ouro.....						429	214	718	784	811
Fortaleza.....		1		80			48		3.367	
Recife.....			11		3.313			294		9.428
Rio de Janeiro.....	177	959	2.626	2.593	1.717	5.911	20.031	77.176	81.828	65.280
Santos.....	65	14	760	883	1.169	1.221	597	22.610	27.374	31.622
Porto Alegre.....			27					755		
Quaraí.....	853					12.372				
Uruguaiãna.....	850					10.940				
Total em quilos.....	1.945	974	3.424	3.556	6.199	30.444	20.676	100.835	112.569	106.330
Valor por unidade.....						15\$652	21\$227	29\$449	31\$556	17\$152

CLASSE III { ARTIGOS MANUFATURADOS.
MANUFACTURED ARTICLES.
ARTICLES MANUFACTURÉS.

ANOS..... } 1933 - 1937
YEARS..... }
ANNÉES.... }

PAÍSES DE PROCEDÊNCIA E PORTOS DE DESTINO Countries of Consignment and Ports of Destination Pays de Provenance et Ports de Destination	QUANTIDADE QUANTITY QUANTITÉ					VALOR A BORDO NO BRASIL Value C. I. F. Valeur à bord au Brésil MILRÉIS				
	1933	1934	1935	1936	1937	1933	1934	1935	1936	1937
	308 a 319 E - Papel e suas applicações (continuação).									
309 { Estampas, desenhos e fotografias. Engravings, designs and photographs. Gravures, dessins et photographies.										
Alemanha.....	2.367	3.570	7.554	3.482	8.971	77.496	173.656	322.586	246.203	340.221
Argentina.....	18					421				4.819
Austria.....				8	20				1.955	2.302
Estados- Unidos.....	21.925	25.504	18.026	16.361	20.207	429.266	486.863	490.297	499.206	581.068
França.....	1.564	759	1.572	454	702	48.199	32.420	55.493	28.631	41.349
Grã-Bretanha.....	9.341	9.274	2.387	804	814	115.444	121.761	52.557	69.950	57.200
Holanda.....		24	52				245	6.485		
Hungria.....					7				426	
Italia.....	19.798	1.654	361	282	367	2.206.791	88.707	20.012	1.035	2.952
Japão.....	32		300	137	88	337		5.117	970	638
Portugal.....	19		10			232		181		
Possessão britânica: Canadá.....		11					1.064			
Suecia.....	5	64	13	1		6			51	
Suiça.....	253	461	47	160	698	10.260	21.829	4.387	10.540	34.737
Tchecoslovaquia.....			45					5.150		
União belgo-luxemburguesa.....	11		1	381	191	318		874	4.843	3.015
Uruguai.....					2					45
Total em quilos.....	55.333	41.321	30.368	22.017	32.078	2.888.800	926.545	963.139	863.810	1.068.346
Equivalente em £, ouro.....						37,208	9,459	6,821	6,098	8,063
Belém.....	509	225	59	55	3	7.722	3.828	4.135	5.562	82
São Luiz.....	7				1	456				82
Fortaleza.....	412	240	59	131	94	4.847	3.285	771	2.695	6.338
Cabedelo.....					1					30
Recife.....	879	613	262	46	25	10.755	8.310	7.635	5.572	1.733
Maceió.....	54						2.529			
Salvador.....	953	465	881		5	10.682	5.530	19.089		375
Rio de Janeiro.....	25.785	30.715	21.305	19.614	30.004	613.957	684.075	639.793	739.977	960.220
Santos.....	25.763	8.396	7.377	2.082	1.708	2.221.203	199.183	267.722	101.736	77.665
Paranaguá.....		11	30		8		1.223	167	34	61
São Francisco.....				36	53				1.885	2.512
Itajaí.....			120					515		
Florianópolis.....		20	9		22		106	457		1.455
Rio Grande.....	14				2	369				45
Pelotas.....	403	39	76	2		4.563	465	1.548	17	
Porto Alegre.....	608	543	190	51	134	14.246	18.011	21.307	6.332	12.929
Uruguiana.....					18					4.819
Total em quilos.....	55.333	41.321	30.368	22.017	32.078	2.888.800	925.545	963.139	863.810	1.068.346
Valor por unidade.....						52\$206	22\$423	3\$1715	3\$3233	33\$303
{ Livros em branco. Blankbooks. Livres reliés avec papier blanc ou réglé.										
Alemanha.....	320	487	219	590	1.573	7.930	8.904	10.420	27.538	109.478
Austria.....		84					1.793			
Espanha.....		8					334			
Estados- Unidos.....	48	111	104	58	94	3.555	7.459	5.458	1.948	6.274
França.....	903	864	205	467	422	4.558	5.982	3.945	11.188	3.114
Grã-Bretanha.....	594	142	416	454	569	12.111	5.905	68.783	20.860	38.091
Holanda.....		311					4.123			
Italia.....	3.810	208	70	88		6.780	718	11.302	11.083	
Japão.....	3	99	47	442	422	2	804	526	4.375	2.604
Suecia.....	2	6	6	3	52	64	106	167	102	1.528
Total em quilos.....	5.680	2.320	1.067	2.102	3.132	35.000	36.128	100.601	77.094	161.089
Equivalente em £, ouro.....						461	369	685	548	1,170
Manáus.....	53	23	39	6		1.716	497	6.084	320	
Belém.....	9	3	54	62	11	491	222	6.015	906	106
São Luiz.....			29		13			5.544		403
Parnaíba.....	4					129				
Fortaleza.....	5	8	30	5		205	688	5.207	153	

CLASSE III (ARTIGOS MANUFATURADOS,
MANUFACTURED ARTICLES,
ARTICLES MANUFACTURÉS.

ANOS..... } 1933 - 1937
YEARS..... }
ANNÉES..... }

PAÍSES DE PROCEDÊNCIA E PORTOS DE DESTINO Countries of Consignment and Ports of Destination Pays de Provenance et Ports de Destination	QUANTIDADE QUANTITY QUANTITÉ					VALOR A BORDO NO BRASIL Value C. I. F. Valeur à bord au Brésil				
						MILRÉIS				
	1933	1934	1935	1936	1937	1933	1934	1935	1936	1937
308 a 319 E - Papel e suas aplicações (continuação).										
310 - Livros em branco (continuação).										
Recife.....	3	1		15	9	137	35	48	238	490
Salvador.....	23	23	29	14	16	747	881	5.046	314	453
Vitória.....							24			
Rio de Janeiro.....	5.083	1.699	738	1.888	2.552	22.629	26.909	64.736	69.526	148.695
Santos.....	342	358	116	99	464	6.753	4.254	6.860	5.247	8.357
Paranaguá.....					5					121
Itajaí.....	8			2		458			101	
Florianópolis.....		15			22		474			1.093
Rio Grande.....	77	189				681	2.120			
Pelotas.....		1					12			
Porto Alegre.....	33		32	2	31	1.054	12	1.061	85	1.164
Uruguiana.....				9	9				204	207
Total em quilos.....	5.680	2.320	1.067	2.102	3.132	35.000	36.128	100.601	77.094	161.089
Valor por unidade.....						68161	158572	948283	368676	618436
311 Livros impressos. Printed books. Livres imprimés.										
Alemanha.....	27.007	26.476	21.375	14.136	22.146	552.608	572.318	568.901	433.229	673.764
Argentina.....	960	13.902	627	228	366	2.615	96.979	7.620	5.202	3.384
Austria.....	1.100	8.001	688	1.289	11	24.824	208.350	24.354	31.956	276
Chile.....	509					3.391				
Dinamarca.....	215	117	1.120			2.045	1.708	18.189		
Espanha.....	18.034	40.503	41.468	24.929	116	288.813	822.808	1.020.272	820.904	5.739
Estados- Unidos.....	96.612	85.638	85.732	74.364	94.531	1.191.912	1.126.719	1.350.186	1.166.500	1.727.172
França.....	73.084	50.538	38.689	18.674	31.246	1.162.582	942.776	1.233.554	487.607	755.559
Grã-Bretanha.....	30.828	24.437	23.962	24.286	31.076	491.513	371.070	586.340	567.348	622.418
Holanda.....	177	3.600	194	13		3.150	88.354	13.869	1.504	
Hungria.....			86	20	72			759	1.521	607
Italia.....	35.064	39.952	50.435	28.754	31.548	767.835	1.012.761	1.314.899	822.466	743.954
Japão.....	19.705	24.309	41.345	33.641	78.694	96.808	184.445	314.236	285.217	412.057
Polonia.....	463	1.071	464	244	792	6.281	24.897	7.091	4.962	12.625
Portugal.....	67.191	80.032	94.425	91.753	96.952	783.490	945.187	1.490.239	1.420.768	1.304.695
Possessões britânicas:										
Canadá.....		8		257	863		390		10.763	11.595
Trinidad.....			310					7.507		
Possessão francesa: Siria.....	30	43				1.027	709			
Suécia.....	10	14		14		12			387	
Suiça.....	81	44	31	209	189	2.414	2.294	942	8.266	2.711
Tchecoslovaquia.....			386	3.042	2.959			17.080	85.314	106.647
União belgo-luxemburguesa.....	9.322	2.885	2.389	610	1.673	157.328	56.323	42.761	15.719	40.371
Uruguaí.....	240		3.224	26	611	18.648		16.196	1.209	9.066
Total em quilos.....	380.632	401.620	406.950	316.489	393.845	5.557.296	6.458.088	8.034.995	6.170.842	6.492.640
Equivalente em £, ouro.....						72,174	65,851	67,982	43,408	49,681
Manáus.....	1.620	870		20	990	18.204	13.552		187	17.323
Belém.....	628	780	3.239	1.200	834	6.005	11.362	60.462	21.567	20.504
São Luiz.....	515	17	2	12	17	4.072	1.718	75	1.375	36
Parnaíba.....			1	1	45			73	72	70
Fortaleza.....	598	49	29	14	112	9.519	1.490	1.429	778	2.42
Natal.....					14					19
Cabedelo.....		63	22		14		1.243	751		19
Recife.....	3.692	2.156	2.394	1.720	1.009	67.631	74.163	54.475	43.337	18.13
Maceió.....	4	34	37		14	178	969	5.312		19
Aracajú.....					17					22
Salvador.....	4.439	3.538	2.529	2.366	322	55.277	32.256	129.397	50.446	21.79
Vitória.....	13	11			100	1.433	508			93
Rio de Janeiro.....	249.347	271.217	261.046	206.954	234.603	3.539.883	4.261.149	5.481.168	4.379.591	4.356.33
Santos.....	115.057	119.577	124.950	100.811	148.201	1.791.454	1.988.232	2.198.503	1.610.474	1.889.87
Paranaguá.....	590	310	282	562	8	9.275	9.624	12.694	10.922	10
Antonina.....				5	23				428	1.01
Fóz do Iguaçu.....										
São Francisco.....	203	190	3.038	81	809	4.408	4.647	4.080	2.924	10.62
Itajaí.....	32	18	390	220	287	719	1.108	9.456	6.369	8.91
Florianópolis.....	68	62		47	43	2.393	942		2.111	4.71

CLASSE III { ARTIGOS MANUFATURADOS.
MANUFACTURED ARTICLES.
ARTICLES MANUFACTURÉS.

ANOS..... } 1933 - 1937
YEARS..... }
ANNÉES.... }

PAISES DE PROCEDENCIA E PORTOS DE DESTINO Countries of Consignment and Ports of Destination Pays de Provenance et Ports de Destination	QUANTIDADE QUANTITY QUANTITÉ					VALOR A BORDO NO BRASIL Value C. I. F. Valeur à bord au Brésil				
						MILRÉIS				
	1933	1934	1935	1936	1937	1933	1934	1935	1936	1937
308 a 319 E - Papel e suas aplicações (continuação).										
311 - Livros impressos (continuação).										
Rio Grande.....	379		164	71	147	8.772		5.963	1.909	1.800
Pelotas.....	32	73	2	78		499	554	717	1.353	
Porto Alegre.....	3.415	2.655	7.874	2.327	6.236	37.574	44.571	65.385	36.999	136.038
Sant'Ana do Livramento.....			951					5.055		
Total em quilos.....	380.632	401.620	406.950	316.489	393.845	5.557.296	6.458.088	8.034.995	6.170.842	6.492.640
Valor por unidade.....						14\$800	16\$080	19\$744	19\$497	16\$485
311 A { Jornais, revistas e músicas. Newspaper, reviews and music. Journaux, revues et musiques.										
Alemanha.....					4.669					101.165
Argentina.....					178					2.985
Austria.....					153					1.827
Dinamarca.....					1.255					17.325
Estados- Unidos.....					3.962					54.647
França.....					1.199					31.470
Grã-Bretanha.....					137					6.292
Italia.....					10.939					110.680
Japão.....					18					427
Suiça.....					14					122
Total em quilos.....					22.524					326.940
Equivalente em £, ouro.....										2,542
São Luiz.....					4					160
Fortaleza.....					19					91
Recife.....					4					140
Rio de Janeiro.....					8.922					167.754
Santos.....					13.541					158.397
Paranaguá.....					34					398
Total em quilos.....					22.524					326.940
Valor por unidade.....										14\$513
312 { Obras impressas ou litografadas, circulares, fa- turas, conhecimentos, cartazes, cartões pos- tais, rótulos, catálogos etc. Printed matter, postcards, calendars, etc. Ouvrages imprimés et lithographies, circulaires, factures, cartes postales, calendriers, etc.										
Alemanha.....	13.789	7.148	10.780	14.601	14.659	293.830	306.715	462.002	624.339	533.782
Argentina.....	15	31	422	26	433	46	127	4.456	1.676	28.720
Austria.....	1	7	811	97	70		24	25.015	1.083	1.266
Chile.....	25					4				
Dinamarca.....	55	261		34		1.185	1.442		1.393	
Espanha.....	614	1.069	2.202	865	237	4.972	5.052	33.858	25.169	14.422
Estados- Unidos.....	131.766	106.372	75.941	84.138	37.250	2.277.824	919.423	6.757.999	9.025.922	817.651
França.....	16.404	16.834	6.885	10.841	6.322	275.159	309.590	445.529	383.660	220.950
Grã-Bretanha.....	45.399	5.129	6.864	16.576	25.426	178.582	143.789	255.406	1.446.679	605.010
Holanda.....	2.093	3.231	2.314	2.252	1.563	40.490	86.304	78.200	72.625	48.692
Irlanda.....					21					489
Italia.....	9.690	6.328	2.301	10.672	3.116	83.385	62.505	20.355	364.211	21.874
Japão.....	90	1.049	477	14	228	403	3.266	7.523	988	3.129
Noruega.....	10.080	1.006		16		15.454	2.535		215	
Polonia.....	152				42	1.265				767
Portugal.....	236	4.122	3.064	140	132	4.530	41.944	9.990	2.450	2.316
Possessão britânica: Canadá.....			41	299	327			2.865	11.265	17.793
Possessão francesa: Siria.....					75					865
Possessão grega: Creta.....					1					17

(1) Até 1936, incluída na classe 311.
(1) Up to 1936, included under class 311.
(1) Jusqu'a 1936, compris sous la classe 311.

CLASSE III { ARTIGOS MANUFATURADOS.
MANUFACTURED ARTICLES.
ARTICLES MANUFACTURÉS

ANOS..... } 1933 - 1937
YEARS..... }
ANNÉES.... }

PAÍSES DE PROCEDÊNCIA E PORTOS DE DESTINO Countries of Consignment and Ports of Destination Pays de Provenance et Ports de Destination	QUANTIDADE QUANTITY QUANTITÉ					VALOR A BORDO NO BRASIL Value C. I. F. Valeur à bord au Brésil				
						MILRÉIS				
	1933	1934	1935	1936	1937	1933	1934	1935	1936	1937
308 a 319 E - Papel e suas aplicações (continuação).										
312 - Obras impressas ou litografadas, circulares, etc. (continuação).										
Suecia.....	37.747	395	594	3.467	432	64.492	2.860	15.335	38.626	8.039
Suiça.....	2.292	1.521	370	15	256	19.042	20.623	3.695	222	5.062
Tchecoslovaquia.....			279	9	43			10.269	118	1.281
União belgo-luxemburguesa.....	578	418	1.310	15	288	5.312	6.227	15.609	326	1.978
Uruguai.....	55	200				313	1.555			
Total em quilos.....	271.081	155.121	114.655	144.077	90.921	3.266.288	1.913.981	8.148.106	12.000.967	2.334.103
Equivalente em ££, ouro.....						46,464	19,596	58,013	85,178	17,831
Manáus.....	30	70	106	78	94	316	1.740	2.645	1.932	2.109
Belém.....	158	300	304	1.851	2.164	3.527	5.404	7.179	23.809	34.239
São Luiz.....	60	39	114	5	32	1.639	1.130	3.886	101	1.462
Parnaíba.....	10		42	41	37	5		1.029	408	759
Fortaleza.....	443	398	349	393	272	14.921	8.689	11.718	9.368	5.356
Natal.....		8	1	19	72		1.527	17	310	773
Cabedelo.....		649		20	24		4.608		69	392
Recife.....	2.477	775	1.541	928	867	33.712	21.456	56.191	36.472	30.869
Maceió.....	10	11	1		20	107	12	37	17	330
Araçajú.....				15					17	
Salvador.....	1.643	1.918	1.181	927	1.521	79.684	131.831	88.076	79.877	153.499
Vitória.....	3	1.834			1	111	2.735			17
Rio de Janeiro.....	249.014	128.162	98.394	124.951	56.643	2.874.364	1.467.428	7.601.390	11.471.938	1.497.930
Santos.....	15.652	18.652	11.371	12.564	26.597	242.266	225.402	318.036	312.169	510.260
Paranaguá.....	128	421	157	99	178	997	3.762	1.326	2.311	2.700
Antonina.....				67					965	
Fóz do Iguassú.....	15		25			46		64		
São Francisco.....	182	111	5	18	26	4.690	3.669	18	775	283
Itajaí.....	62	11	29	109	138	965	24	1.539	3.864	4.761
Florianópolis.....	372	261	177	418	480	1.156	1.879	933	2.900	2.513
Rio Grande.....	143	356	396	505	974	2.465	22.103	35.222	33.199	70.160
Pelotas.....	25	15	38	114	3	380	201	1.134	1.138	35
Porto Alegre.....	594	788	424	670	461	4.188	7.620	17.666	15.017	10.816
Bagé.....				1					17	
Sant'Ana do Livramento.....	5	342		282	317	436	2.761		4.294	4.840
Corumbá.....	55					313				
Total em quilos.....	271.081	155.121	114.655	144.077	90.921	3.266.288	1.913.981	8.148.106	12.000.967	2.334.103
Valor por unidade.....						12\$049	12\$338	71\$066	83\$295	25\$671
312 A { Mapas ou cartas geográficas e semelhantes. Maps and geographical charts and similars. Cartes géographiques et similaires.										
Alemanha.....					25					205
Estados- Unidos.....					141					14.388
França.....					4.725					77.483
Grã-Bretanha.....					19					2.667
Italia.....					1.682					97.551
Japão.....					55					1.622
Total em quilos.....					6.647					193.871
Equivalente em ££, ouro.....										1,461
Rio de Janeiro.....					4.885					24.48
Santos.....					1.762					99.38
Total em quilos.....					6.647					193.87
Valor por unidade.....										29\$17

(1) Até 1936, incluída na classe 339.

(1) Up to 1936, included under class 339.

(1) Jusqu'à 1936, compris sous la classe 339.

CLASSE III { ARTIGOS MANUFATURADOS.
MANUFACTURED ARTICLES.
ARTICLES MANUFACTURÉS.

ANOS..... } 1933 - 1937
YEARS..... }
ANNÉES.... }

PAÍSES DE PROCEDÊNCIA E PORTOS DE DESTINO Countries of Consignment and Ports of Destination Pays de Provenance et Ports de Destination	QUANTIDADE QUANTITY QUANTITÉ					VALOR A BORDO NO BRASIL Value C. I. F. Valeur à bord au Brésil				
						MILRÉIS				
	1933	1934	1935	1936	1937	1933	1934	1935	1936	1937
308 a 319 E - Papel e suas aplicações (continuação).										
312 B { Moeda-papel e bilhetes de banco. Paper-money and bank notes. (1) { Papier monnaie et billets de banque.										
Estados- Unidos.....					20.319					1.467.935
França.....					950					434.131
Grã-Bretanha.....					7.443					1.314.727
Total em quilos.....					28.712					3.216.793
Equivalente em £f, ouro.....										24,880
Rio de Janeiro.....					28.712					3.216.793
Total em quilos.....					28.712					3.216.793
Valor por unidade.....										112\$036
313 { Papel para cigarros. Cigarette paper. { Papier à cigarrettes.										
Alemanha.....	118.773	149.323	152.410	22.419	32.336	888.227	1.301.877	1.463.633	254.119	536.407
Argentina.....				65					566	
Austria.....		4.169	45.136	201.416	205.003		66.499	401.622	1.955.790	1.853.486
China.....					55					2.284
Espanha.....	118.938	83.848	91.872	70.960	34.328	747.972	786.024	978.723	921.360	215.529
Estados- Unidos.....				4					53	
Finlandia.....	77.561	180.195	240.175	300.301	132.782	318.353	879.946	1.609.079	2.115.935	864.459
França.....	427.309	257.205	300.651	271.550	354.601	3.408.500	2.053.747	3.617.150	3.015.502	3.192.618
Grã-Bretanha.....	30.558	2.260	10.389	9.318	16.486	128.579	29.603	126.092	112.331	188.277
Holanda.....	11.640	1.083	8.989	298	250	57.029	18.937	56.387	10.095	5.988
Italia.....	45.146	107.756	126.436	62.116	100.896	309.129	901.565	988.183	456.948	690.639
Iugoslavia.....	3.339		12.577	20.887	31.441	20.533		164.565	241.968	289.711
Japão.....	626		663	4		2.191		6.255	34	
Letonia.....				1.007					5.490	
Polonia.....	1.400		4.615	4.330	954	5.407		37.313	35.644	12.945
Portugal.....			4.470	165	83			43.524	8.911	1.658
Suecia.....	3.511	14.212	9.557	5.220	4.266	22.077	99.966	38.899	48.036	41.152
Suiça.....	205	137				5.232	5.085			
Tchecoslovaquia.....				2.222	4.500				17.674	32.335
União belgo-luxemburguesa.....	17.718	13.858	14.546	16.617	13.794	219.031	155.399	227.840	245.751	183.502
Total em quilos.....	856.724	814.046	1.022.486	988.899	931.775	6.132.260	6.298.648	9.809.265	9.446.205	8.112.490
Equivalente em £f, ouro.....						81,014	63,835	69,646	66,533	62,320
Manáus.....	21.636	21.424	9.838	25.759	22.331	178.410	173.640	114.274	290.883	224.027
Belém.....	59.998	29.887	44.328	55.023	60.516	559.995	315.468	577.289	658.982	651.631
São Luiz.....	21.247	12.950	15.944	16.421	9.754	201.817	150.396	202.067	154.161	101.484
Parnaíba.....		3.443	4.548	2.560	2.679		28.046	61.862	32.539	28.702
Fortaleza.....	12.300	15.197	35.544	14.621	22.626	76.650	111.800	293.944	134.318	190.587
Natal.....	1.255	2.424	2.971	2.339	686	15.261	29.592	41.982	37.229	11.665
Cabedelo.....	21.515	11.711	34.521	21.404	20.020	147.869	102.576	370.651	202.216	210.960
Recife.....	116.597	93.585	122.159	104.952	99.727	557.099	785.961	1.090.013	808.633	782.055
Maceió.....	7.043	3.691	5.558	6.218	7.630	46.776	27.301	40.879	46.321	50.828
Salvador.....	9.256	21.225	14.019	15.356	12.151	58.178	160.020	128.541	170.275	128.244
Rio de Janeiro.....	449.951	387.905	453.557	464.526	375.051	3.211.808	2.979.534	4.592.891	4.754.569	3.437.186
Santos.....	128.673	207.499	272.326	249.937	287.700	972.100	1.409.926	2.190.641	2.051.638	2.204.872
Fóz do Iguassú.....				65					566	
Rio Grande.....	621		217			16.330		9.128		
Pelotas.....	576		1.549	1.019	592	9.078		17.466	10.099	4.185
Porto Alegre.....	6.056	3.105	5.407	8.699	10.292	80.889	24.388	77.637	93.776	86.064
Total em quilos.....	856.724	814.046	1.022.486	988.899	931.775	6.132.260	6.298.648	9.809.265	9.446.205	8.112.490
Valor por unidade.....						7\$157	7\$737	9\$593	9\$552	8\$706

(1) Até 1936, incluída na classe 312.
(1) Up to 1936, included under class 312.
(1) Jusqu'a 1936, compris sous la classe 312.

CLASSE III { ARTIGOS MANUFATURADOS.
MANUFACTURED ARTICLES.
ARTICLES MANUFACTURÉS.

ANOS..... } 1933 - 1937
YEARS..... }
ANNÉES.... }

PAÍSES DE PROCEDÊNCIA E PORTOS DE DESTINO Countries of Consignment and Ports of Destination Pays de Provenance et Ports of Destination	QUANTIDADE QUANTITY QUANTITÉ					VALOR A BORDO NO BRASIL Value C. I. F. Valeur à bord au Brésil				
						MILRÉIS				
	1933	1934	1935	1936	1937	1933	1934	1935	1936	1937
308 a 319 E -- Papel e suas aplicações (continuação).										
313 A { Papel para desenho. Drawing paper. Papier de dessin.										
Alemanha.....			13.567	18.157	44.861			212.418	286.022	518.772
Estados-Unidos.....			216	134	17			3.595	785	595
França.....			358	55	1.804			4.511	1.081	14.409
Grã-Bretanha.....			542	2.241	428			22.909	10.348	7.799
Holanda.....			1.451	2.549	1.754			9.221	9.439	6.757
Italia.....			14.498	494	2.037			74.898	5.567	12.161
Suíça.....					40					1.318
União belgo-luxemburguesa.....			64					1.118		
Total em quilos.....			30.696	23.630	50.941			328.670	313.242	561.811
Equivalente em ££, ouro.....								2,276	2,196	4,242
Manáus.....				10	58				240	1.448
Belém.....			6	24	16			83	199	426
Fortaleza.....			425	211	202			10.495	6.617	3.297
Natal.....				4					34	
Cabedelo.....			16	21	10			440	497	228
Recife.....			456	7	814			6.882	197	14.678
Maceió.....					14					473
Salvador.....			259	510	160			4.505	7.117	2.931
Rio de Janeiro.....			22.961	16.646	21.389			207.094	228.843	237.455
Santos.....			5.408	5.546	26.780			80.353	57.356	266.178
Paranaguá.....			5					145		
Florianópolis.....			27		193			471		1.434
Rio Grande.....			108	14	900			860	389	26.021
Pelotas.....				237					2.055	
Porto Alegre.....			1.025	400	405			17.342	9.778	7.241
Total em quilos.....			30.696	23.630	50.941			328.670	313.242	561.811
Valor por unidade.....								108707	138256	118040
313 B { Mortalhas para cigarros. Cigarette paper. (1) Feuilles à cigarette.										
Austria.....					320					7.35
França.....					11.424					252.57
Suecia.....					643					6.80
Total em quilos.....					12.387					266.72
Equivalente em ££, ouro.....										2,02
Manáus.....					746					26.31
Belém.....					844					25.10
Salvador.....					643					6.80
Rio de Janeiro.....					9.406					185.85
Santos.....					239					6.30
Pelotas.....					449					16.30
Total em quilos.....					12.387					266.72
Valor por unidade.....										21850
314 { Papel para escrever. Writing paper. Papier à écrire.										
Alemanha.....	93.175	46.215	35.384	72.552	94.080	383.606	287.853	204.291	377.413	427.10
Argentina.....	4					131				
Austria.....	67.090	89.585	54.085	35.860	28.946	139.145	207.720	169.309	115.084	101.70
Bolivia.....	159					728				
Estados-Unidos.....	25.584	27.942	33.500	38.314	54.414	144.654	132.022	229.602	264.518	344.28

(1) Até 1936, incluída na classe 313.

(1) Up to 1936, included under class 313.

(1) Jusqu'à 1936, compris sous la classe 313.

CLASSE III { ARTIGOS MANUFATURADOS.
MANUFACTURED ARTICLES.
ARTICLES MANUFACTURÉS.

ANOS..... } 1933 - 1937
YEARS..... }
ANNÉES..... }

PAÍSES DE PROCEDÊNCIA E PORTOS DE DESTINO Countries of Consignment and Ports of Destination Pays de Provenance et Ports of Destination	QUANTIDADE QUANTITY QUANTITÉ					VALOR A BORDO NO BRASIL Value C. I. F. Valeur à bord au Brésil				
						MILRÉIS				
	1933	1934	1935	1936	1937	1933	1934	1935	1936	1937
308 a 319 E - Papel e suas aplicações (continuação).										
314 - Papel para escrever (continuação).										
Finlandia.....	916			70		1.670			1.379	
França.....	1.899	866	618	224	179	26.603	22.415	11.223	5.243	2.542
Grã-Bretanha.....	41.544	32.693	8.471	17.508	12.564	214.293	176.778	105.656	206.051	165.280
Holanda.....	33.564	35.006	8.844	35.579	16.552	128.764	143.390	69.205	158.495	94.102
Italia.....	31.607	25.992	9.662	782	1.538	73.394	51.915	31.813	18.235	26.789
Iugoslavia.....				32					786	
Japão.....	1.399	1.297	3.785	2.264	2.277	14.954	7.256	42.862	22.403	27.297
Noruega.....		1.791	2.009				4.033	5.479		
Suecia.....	44.513	28.218	38.908	12.223	2.176	64.225	59.527	92.240	31.903	6.571
Suiça.....	1					189				
União belgo-luxemburguesa.....	344	1.014	21.580	1.697		3.177	2.296	62.819	7.581	
Uruguai.....	790					1.969				
Total em quilos.....	342.589	291.219	216.846	217.105	212.726	1.197.502	1.095.205	1.024.499	1.209.091	1.195.735
Equivalente em £, ouro.....						15,739	11,061	7,165	8,555	9,054
Manáus.....		2.938	27	1.406			8.798	225	6.898	
Belém.....	1.318	760	375	630	1.343	12.290	8.643	6.390	10.409	17.197
São Luiz.....			39					533		
Parnaíba.....		27					100			
Fortaleza.....	2.170	906	126	1.538		10.490	18.434	3.312	6.977	
Cabedelo.....	22	11		200		702	209		4.895	
Recife.....	7.659	3.569	422	2.252	7.143	39.845	23.706	8.094	12.661	35.756
Maceió.....			94	66				1.116	1.468	
Salvador.....	6.874	512	1.008	4.482	1.282	34.332	5.779	6.360	32.053	10.241
Vitória.....		2					215			
Rio de Janeiro.....	206.963	194.133	178.579	136.384	171.500	697.808	712.103	804.434	760.802	893.613
Santos.....	112.229	84.847	31.594	60.477	26.159	378.173	294.707	169.770	326.389	197.888
Paranaguá.....		9	4				627			
Fóz do Iguassú.....	4					131				
Florianópolis.....	41					235				
Rio Grande.....	3.672	1.772	203	685	1.463	11.242	6.474	766	4.911	7.927
Pelotas.....	33				1	856				17
Porto Alegre.....	814	1.733	4.375	8.985	3.835	9.429	15.410	23.499	41.628	33.096
Corumbá.....	790					1.969				
Total em quilos.....	342.589	291.219	216.846	217.105	212.726	1.097.502	1.095.205	1.024.499	1.209.091	1.195.735
Valor por unidade.....						3\$495	3\$760	4\$724	5\$569	5\$621
314 A { Papel vegetal, (celofane e semelhantes). Vegetable paper (cellophane and similars). Papier végétal (céllophane et similaires).										
Alemanha.....		22.603	11.192	13.498	812		244.488	181.436	207.142	15.924
Estados-Unidos.....		71.338	59.411	49.765	3.934		789.974	948.299	849.897	58.624
França.....		16.669	29.240	2.321	6.438		195.550	456.927	33.514	93.692
Grã-Bretanha.....		6.320	148				137.031	3.280		
Holanda.....									34	
Italia.....		2.042					29.179			
Japão.....		230	40.779	26.215	2.072		2.071	402.016	229.750	23.813
Suecia.....				691					8.353	
União belgo-luxemburguesa.....		20.178	74	138	1.012		256.258	3.607	5.355	12.955
Total em quilos.....		139.380	140.844	92.628	14.268		1.654.551	1.995.565	1.334.045	205.008
Equivalente em £, ouro.....							16,513	15,687	9,455	1,579
Manáus.....			137					2.335		
Belém.....		347					5.063			
Fortaleza.....		151	157				1.675	3.615		
Recife.....		836	267	1.384			9.653	4.332	19.872	
Salvador.....		6.569	2.687		1.440		84.736	50.138		29.369
Rio de Janeiro.....		95.517	97.954	68.990	8.971		1.126.870	1.502.982	1.076.674	123.470
Santos.....		28.079	38.734	20.263	2.852		339.006	415.828	206.854	37.698
Paranaguá.....		272					3.178			

CLASSE III { ARTIGOS MANUFATURADOS.
MANUFACTURED ARTICLES.
ARTICLES MANUFACTURÉS.

ANOS..... } 1933 - 1937
YEARS..... }
ANNÉES.... }

PAÍSES DE PROCEDÊNCIA E PORTOS DE DESTINO Countries of Consignment and Ports of Destination Pays de Provenance et Ports de Destination	QUANTIDADE QUANTITY QUANTITÉ					VALOR A BORDO NO BRASIL Value C. I. F. Valeur à bord au Brésil				
						MILRÉIS				
	1933	1934	1935	1936	1937	1933	1934	1935	1936	1937
308 a 319 E - Papel e suas aplicações (continuação).										
314 A - Papel vegetal (celofane e semelhantes) (continuação).										
Florianópolis.....		189			703		2.555			9.040
Rio Grande.....		1.397	455	300	300		17.375	9.360	5.792	5.309
Pelotas.....		178		17			1.981		889	
Porto Alegre.....		5.845	453	1.674	2		62.459	6.975	23.964	122
Total em quilos.....		139.380	140.844	92.628	14.268		1.654.551	1.995.565	1.334.045	205.008
Valor por unidade.....							11\$870	14\$168	14\$402	14\$368
314 B { Papel «chagrín», graneado, marroquinado, oleado e semelhantes. Shagreen, grained, imitation morroco, oiled and similar papers. Papier chagrín, grainé, maroquiné, huilé et similaires.										
Alemanha.....			123.985	321.852	324.948			867.746	1.831.347	1.925.354
Argentina.....			274	147				1.323	603	
Austria.....				6.212	1.270				25.863	3.352
Dinamarca.....			20	20					503	479
Espanha.....			40						552	
Estados- Unidos.....			15.885	12.828	13.536			117.025	99.896	117.984
França.....			322	519	1.217			9.473	7.137	13.999
Grã-Bretanha.....			33.797	20.053	46.884			337.534	166.755	246.815
Holanda.....			146.277	14.632	5.766			489.149	78.913	43.096
Irlanda.....				76	480				1.263	7.864
Italia.....					2.896					22.830
Japão.....			2.337	1.376				26.340	11.859	
Noruega.....			1.067	2.582				3.415	7.330	
Suecia.....			29.367	21.626	27.120			60.392	38.295	58.625
Techeoslovaquia.....				1.959					6.150	
União belgo-luxemburguesa.....			89.475	2.645	2.843			310.942	20.840	32.757
Uruguai.....			418		1			916		17
Total em quilos.....			443.264	406.527	426.981			2.225.310	2.296.730	2.472.694
Equivalente em ££, ouro.....								15,622	16,214	18,722
Manáus.....					7					398
Belém.....			436	108	1.093			9.049	3.214	4.463
São Luiz.....					6.444					74.934
Parnaíba.....				32	8				1.019	277
Fortaleza.....			31	355	120			3.699	4.719	1.427
Cabedelo.....			70					1.729		
Recife.....			1.474	3.166	3.298			14.612	14.726	28.893
Maceió.....					130					1.338
Salvador.....			1.299	611	266			9.864	10.278	6.454
Rio de Janeiro.....			215.024	205.110	132.940			1.123.210	1.088.859	889.546
Santos.....			205.076	183.395	266.548			917.817	1.070.705	1.341.384
Paranáguá.....			1.937	2.966	1.861			20.919	16.369	18.192
São Francisco.....			609	11	366			4.412	596	3.716
Itajaí.....					191					3.542
Rio Grande.....			4.858	2.598	121			14.815	9.723	2.235
Pelotas.....			43	77	142			453	4.680	1.583
Porto Alegre.....			9.181	7.359	12.463			99.519	69.934	92.825
Sant'Ana do Livramento.....			3.226	739	983			5.212	1.908	1.487
Total em quilos.....			443.264	406.527	426.981			2.225.310	2.296.730	2.472.694
Valor por unidade.....								5\$020	5\$649	5\$791
315 { Papel para forração de casas. Wall paper. Papier peint.										
Alemanha.....	2.974	20	307	3.877	1.676	12.938	672	2.996	27.794	15.467
Estados- Unidos.....					29					1.097
França.....		94	241	18	575		1.616	2.150	1.241	30.315
Grã-Bretanha.....	18	828	32			304	5.701	710		
Japão.....	5	136		240	314	61	1.704		13.655	33.636

CLASSE III { ARTIGOS MANUFATURADOS.
MANUFACTURED ARTICLES.
ARTICLES MANUFACTURÉS.

ANOS..... } 1933 - 1937
YEARS..... }
ANNÉES.... }

PAÍSES DE PROCEDÊNCIA E PORTOS DE DESTINO Countries of Consignment and Ports of Destination Pays de Provenance et Ports de Destination	QUANTIDADE QUANTITY QUANTITÉ					VALOR A BORDO NO BRASIL Value C. I. F. Valeur à bord au Brésil				
						MILRÉIS				
	1933	1934	1935	1936	1937	1933	1934	1935	1936	1937
308 a 319 E - Papel e suas aplicações (continuação).										
315 - Papel para forração de casas (continuação).										
Possessão britânica: Canadá.....					24					604
Suecia.....	552	561				1.769	1.972			
União belgo-luxemburguesa.....	1.027	247	557	270	1.093	6.651	1.866	4.690	2.076	6.520
Total em quilos.....	4.576	1.886	1.137	4.405	3.711	21.723	13.531	10.546	44.766	87.639
Equivalente em £, ouro.....						256	139	84	314	701
Rio de Janeiro.....	2.242	383	1.097	1.475	2.508	9.311	3.570	9.726	25.971	77.687
Santos.....	1.314	1.483	40	2.913	1.161	5.576	9.289	820	18.642	9.600
São Francisco.....	558					3.667				
Rio Grande.....	434					2.273				
Porto Alegre.....	28	20		17	42	896	672		153	352
Total em quilos.....	4.576	1.886	1.137	4.405	3.711	21.723	13.531	10.546	44.766	87.639
Valor por unidade.....						4\$747	7\$174	9\$275	10\$162	23\$606
316 { Papel para impressão. Printing paper. Papier pour impression.										
Alemanha.....	883.250	365.213	629.247	747.741	490.548	1.226.635	640.815	1.278.309	2.284.388	1.651.192
Austria.....	34.854				48	45.775				2.330
Espanha.....					35					441
Estados- Unidos.....	11.783	43.190	13.647	10.882	70.577	56.569	98.813	76.036	54.541	267.257
Finlândia.....	178.534	82.227	15.665	4.243		96.055	43.776	22.413	5.586	
França.....	11.177		782	119	528	13.274		7.334	965	4.624
Grã-Bretanha.....	69.122	76.807	66.555	111.822	42.780	155.281	262.432	264.336	628.737	175.334
Holanda.....	299.725	374.948	412.619	368.318	529.245	416.747	720.240	1.011.545	1.003.219	1.570.492
Itália.....	95.593	2.284	17.341			165.628	15.271	52.472		
Japão.....		13	36				532	255		1.128
Noruega.....	35.634	16.168		6.569	240.531	47.443	26.834		7.902	159.440
Possessão britânica: Canadá.....				8.186	1.191				41.834	4.948
Suecia.....	318.306	298.091	21.776		8.674	269.056	426.211	53.641		19.995
União belgo-luxemburguesa.....	25.058	17.941	6.308	9.434	9.819	44.175	40.578	21.486	26.779	27.593
Uruguai.....	1.874	13.019	16.696	20.324	22.226	5.117	49.260	55.581	111.204	75.516
Total em quilos.....	1.964.910	1.289.901	1.200.672	1.287.638	1.416.417	2.541.745	2.324.762	2.843.408	4.165.155	3.960.290
Equivalente em £, ouro.....						33,210	23,602	20,398	29,376	29,919
Manáus.....	10.464		591	6.569	8.674	9.597		2.119	7.902	19.995
Belém.....	4.125		16.739			9.925		15.613		
Fortaleza.....	33.128	15.743	61			25.478	14.677	883		
Recife.....	6.487	21.660	50.710	18.641	24.834	13.693	44.092	50.899	72.888	99.151
Macció.....	4.956					3.703				
Salvador.....	20.272	20.207	40.464	3.442	4.653	11.074	12.341	69.550	13.964	16.013
Rio de Janeiro.....	1.515.330	817.294	574.866	730.866	919.390	1.900.264	1.421.371	1.312.321	2.266.421	2.168.140
Santos.....	234.724	392.328	438.242	470.781	399.469	413.038	764.872	1.192.030	1.593.025	1.477.733
Paranaguá.....	52.927		1.986		4.557	39.207		5.404		11.746
São Francisco.....	22.881	16	3.244	127		17.264	782	9.673	800	
Itajaf.....		54					1.688			
Florianópolis.....	8.136				257	6.003				1.307
Rio Grande.....	9.848	156	610	374	617	7.004	260	3.010	2.193	4.558
Porto Alegre.....	39.892	9.424	56.463	36.514	31.740	80.749	15.419	116.235	96.758	86.131
Sant'Ana do Livramento.....	1.740	13.019	16.696	20.324	22.226	4.746	49.260	55.581	111.204	75.516
Total em quilos.....	1.964.910	1.289.901	1.200.672	1.287.638	1.416.417	2.541.745	2.324.762	2.843.408	4.165.155	3.960.290
Valor por unidade.....						1\$293	1\$802	2\$368	3\$234	2\$796

CLASSE III { ARTIGOS MANUFATURADOS.
MANUFACTURED ARTICLES.
ARTICLES MANUFACTURÉS.

ANOS..... } 1933 - 1937
YEARS..... }
ANNÉES.... }

PAÍSES DE PROCEDÊNCIA E PORTOS DE DESTINO Countries of Consignment and Ports of Destination Pays de Provenance et Ports de Destination	QUANTIDADE QUANTITY QUANTITÉ					VALOR A BORDO NO BRASIL Value C. I. F. Valeur à bord au Brésil				
						MILRÉIS				
	1933	1934	1935	1936	1937	1933	1934	1935	1936	1937
308 a 319 E - Papel e suas aplicações (continuação).										
316 A { Papel para imprensa jornalística. News printing paper. Papier d'impression pour journaux.										
Alemanha.....	3.316.506	3.442.376	9.354.242	6.711.024	10.002.178	2.082.466	2.837.904	9.547.615	7.585.430	12.186.736
Austria.....	20.419	22.526			8.207	26.414	29.326			82.219
Chile.....	19.482					13.512				
Estados- Unidos.....		466.355	336.440		972.713		230.668	222.836		1.674.587
Estonia.....			5.100					3.901		
Finlândia.....	14.114.477	14.823.297	19.503.956	15.670.218	16.544.199	6.558.455	8.216.402	15.166.599	11.912.010	11.612.797
Grã-Bretanha.....	28.721	656.819	52.670	1.138.279	778.509	37.086	432.859	68.531	917.263	759.190
Holanda.....	339.887	570.033	192.951	245.388	160.740	363.055	723.329	357.319	634.172	364.757
Italia.....	32.002					56.034				
Noruega.....	12.263.664	9.867.610	2.064.472	7.125.315	6.300.556	6.369.996	5.923.583	1.656.616	5.441.992	4.705.903
Possessão britânica: Canadá.....		5.930.822	9.653.280	6.553.407	7.298.017		2.981.992	6.734.022	4.762.588	6.552.923
Suecia.....	5.067.832	4.642.290	3.613.175	13.827.140	17.301.517	2.645.204	2.829.568	2.870.146	10.564.967	14.428.004
Suiça.....					98.289					69.942
Tchecoslovaquia.....			39.347	163.470	76.498			41.740	180.039	106.413
União belgo-luxemburguesa.....	46.361					63.548				
Total em quilos.....	35.249.351	40.422.128	44.815.633	51.434.241	59.541.423	18.215.770	24.205.631	36.669.325	41.998.461	52.543.471
Equivalente em £l, ouro.....						237,357	245,882	262,595	295,862	401,003
Manaus.....	21.362	82.083	66.018	88.613	96.085	28.066	85.013	83.296	114.500	135.701
Belém.....	353.264	385.661	305.508	302.240	389.316	219.346	272.294	302.105	325.523	505.434
São Luiz.....	25.461	63.273	66.396	51.669	55.355	23.229	58.539	83.399	72.436	76.589
Parnaíba.....	15.634	14.664	22.854	15.739	22.427	15.310	15.011	29.411	19.996	31.174
Fortaleza.....	57.943	122.977	143.856	208.540	287.830	46.061	99.728	172.607	262.285	407.178
Cabedelo.....	63.487	49.179	68.623	41.215	59.825	38.402	35.361	67.639	38.595	88.291
Recife.....	828.511	1.170.132	1.049.661	1.320.621	1.471.152	413.666	626.666	834.691	1.054.795	1.498.485
Maceió.....	46.068	58.354	50.600	62.802	24.230	32.444	45.145	56.240	75.248	35.765
Salvador.....	664.605	563.683	802.005	764.755	830.307	400.856	384.097	707.455	664.375	910.005
Vitória.....	24.356	31.241	61.300	45.386		12.283	22.793	52.288	52.455	
Rio de Janeiro.....	21.473.642	22.791.120	28.225.513	30.042.055	35.038.834	10.973.488	13.807.834	23.314.111	24.793.451	30.011.962
Santos.....	9.339.537	12.132.613	10.953.690	15.382.491	17.692.570	4.730.980	6.950.027	8.537.087	11.863.186	15.566.697
Paraná.....	266.087	147.674	350.812	169.159	97.278	180.771	112.306	351.532	187.225	133.326
São Francisco.....	8.589	20.615	19.349			6.725	17.624	17.917		
Itajaf.....	30.711	32.450	2.680	13.884	29.182	20.167	24.675	4.196	14.170	28.249
Florianópolis.....	30.330	31.442	29.921	20.489	13.129	24.213	28.355	35.350	21.715	19.779
Rio Grande.....	36.255	14.670	16.214			21.624	11.791	17.137		
Pelotas.....	65.622	89.607	85.369	48.122	62.944	47.983	70.675	90.586	58.205	91.243
Porto Alegre.....	1.897.887	2.605.882	2.495.264	2.825.476	3.370.959	980.156	1.529.324	1.911.618	2.348.164	3.003.593
Bagé.....		14.808		30.985			8.373		31.737	
Total em quilos.....	35.249.351	40.422.128	44.815.633	51.434.241	59.541.423	18.215.770	24.205.631	36.669.325	41.998.461	52.543.471
Valor por unidade.....						\$516	\$598	\$766	\$816	\$882
316 B { Papel filtro, higiênico, plissado, recortado ou ren- dado para confeitarias, enfeites e outros usos. Paper, unenumerated, prepared for offices, labo- ratories, comfits, ornaments and other special purposes. Papier, non dénommé, pour bureaux, laboratoi- res, confisseries, ornements et autres usages particuliers.										
Alemanha.....			62.157	60.487	116.912			1.287.414	364.422	455.68
Argentina.....			90		35			1.159	172	28
Austria.....				12.897	1.299				40.368	4.10
Espanha.....			9.293	4.912				50.649	29.670	
Estados- Unidos.....			455.699	135.284	86.658			1.624.899	426.754	303.05
Finlândia.....			1.833	8.919	3.447			5.542	34.957	10.93
França.....			11.409	13.131	56.258			171.544	153.273	224.34
Grã-Bretanha.....			14.269	2.074	11.187			150.790	30.839	82.24
Holanda.....			6.743	4	763			38.682	221	4.34
Italia.....			7.088	56				52.765	1.305	
Japão.....			1.555	177	354			13.332	12.697	6.65
Noruega.....					5.533					13.30

CLASSE III { ARTIGOS MANUFATURADOS.
MANUFACTURED ARTICLES.
ARTICLES MANUFACTURÉS.

ANOS..... } 1933 - 1937
YEARS..... }
ANNÉES.... }

PAÍSES DE PROCEDÊNCIA E PORTOS DE DESTINO Countries of Consignment and Ports of Destination Pays de Provenance et Ports de Destination	QUANTIDADE QUANTITY QUANTITÉ					VALOR A BORDO NO BRASIL Value C. I. F. Valeur à bord au Brésil				
						MILRÉIS				
	1933	1934	1935	1936	1937	1933	1934	1935	1936	1937
308 a 319 E - Papel e suas aplicações (continuação).										
✓ 316 B - Papel filtro, higiênico, plissado, etc. (continuação).										
Polonia.....					11.320					124.157
Possessão americana: Porto Rico.....			22.654					88.940		
Possessão britânica: Canadá.....				533	457				2.146	2.116
Suecia.....			10.845	18.743	13.754			36.248	63.161	37.485
União belgo-luxemburguesa.....			1.547		8.121			19.487		24.804
Total em quilos.....			605.182	257.217	316.098			3.541.451	1.159.985	1.293.550
Equivalente em £L, ouro.....								25,371	8,176	9,744
Manáus.....			221	75	55			3.156	381	217
Belém.....			118	246	107			3.521	3.019	278
São Luiz.....			148					1.241		
Fortaleza.....			436	111				20.446	1.693	
Natal.....					164					490
Cabedelo.....			9		1.091			1.531		1.945
Recife.....			5.098	1.372	7.951			37.530	16.133	22.589
Maceió.....			13	152	11			509	1.206	86
Salvador.....			1.153	325	467			13.100	4.578	6.578
Vitória.....			117					3.569		
Rio de Janeiro.....			420.055	183.215	85.473			2.335.465	760.355	383.244
Santos.....			166.194	67.479	210.799			968.328	325.904	822.655
Paranaguá.....			1.875	581	1.923			23.575	8.372	6.943
Fóz do Iguassú.....			90		35			1.159		287
São Francisco.....					2.501					17.535
Itajaf.....			111	94				3.743	1.047	
Florianópolis.....			67	65				3.540	1.345	
Rio Grande.....			3.581	1.306	2.727			14.899	8.230	7.162
Pelotas.....			62	327	1.189			1.745	3.881	12.258
Porto Alegre.....			5.522	1.477	600			103.530	21.113	9.600
Sant' Ana do Livramento.....			312	342	1.005			864	1.335	1.683
Corumbá.....				50					1.393	
Total em quilos.....			605.182	257.217	316.098			3.541.451	1.159.985	1.293.550
Valor por unidade.....								58861	48509	48092
✓ 316 C { Papel «crepon, gaufré», de sêda ou oriental e vegetal. Crepon, gauffre, tissue, vegetable and similar paper. Papier crêpon, gaufré, oriental, végétal et similaires.										
Alemanha.....			209.702	292.316	240.404			1.509.194	1.898.807	1.673.974
Austria.....				53.116	17.276				249.278	122.709
Espanha.....			6.912	11.554				58.480	101.269	
Estados- Unidos.....			296.969	448.542	1.039.665			1.117.104	1.223.390	3.071.892
Finlândia.....			2.956	10.935	2.041			4.159	106.871	17.423
França.....			9.572	6.533	10.082			218.323	153.569	201.387
Grã-Bretanha.....			4.005	6.675	5.623			78.544	132.197	82.845
Holanda.....			37.614	6.627	10.358			158.366	38.844	45.722
Italia.....			25.643	12.887	26.291			294.061	172.166	302.128
Japão.....			15.367	122.576	99.828			151.462	1.077.597	1.020.441
Noruega.....				7.041	10.025				17.458	26.212
Polonia.....					22.285					621.893
Suecia.....			83.081	127.753	255.743			232.374	332.120	639.079
Suíça.....				13	681				859	8.941
Tchecoslovaquia.....					35.758					205.171
União belgo-luxemburguesa.....			93.656	9.481	14.376			425.052	60.120	160.322
Total em quilos.....			785.477	1.116.049	1.790.436			4.247.119	5.564.545	8.200.139
Equivalente em £L, ouro.....								30,275	39,141	63,027
Manáus.....				563	579				6.352	2.253
Belém.....			676	3.718	5.902			7.461	22.746	32.484
São Luiz.....				573	146				4.114	640
Parnafba.....			423		275			2.499		1.958

CLASSE III { ARTIGOS MANUFATURADOS.
MANUFACTURED ARTICLES.
ARTICLES MANUFACTURÉS.

ANOS..... } 1933 - 1937
YEARS..... }
ANNÉES.... }

PAÍSES DE PROCEDÊNCIA E PORTOS DE DESTINO Countries of Consignment and Ports of Destination Pays de Provenance et Ports de Destination	QUANTIDADE QUANTITY QUANTITÉ					VALOR A BORDO NO BRASIL Value C. I. F. Valeur à bord au Brésil				
						MILRÉIS				
	1933	1934	1935	1936	1937	1933	1934	1935	1936	1937
308 a 319 E - Papel e suas aplicações (continuação).										
316 C - Papel «crepon, gaufré», de seda, etc (continuação).										
Fortaleza.....			1.043	817	1.329			11.466	10.127	12.794
Cabedelo.....					2.486					30.226
Recife.....			13.901	34.716	5.515			54.889	130.048	42.977
Maceió.....			840	2.257				7.194	10.477	
Salvador.....			10.775	40.342	9.126			121.971	346.634	133.972
Rio de Janeiro.....			347.604	585.238	1.133.989			2.163.208	2.586.906	4.845.786
Santos.....			373.259	392.771	576.278			1.677.569	2.229.576	2.878.039
Paranaguá.....			1.029		1.011			3.188		13.724
São Francisco.....					4					263
Itajaí.....			644		294			3.201		4.731
Florianópolis.....			154	1.043	221			3.222	6.734	3.165
Rio Grande.....			2.402	550	814			9.442	6.852	7.565
Pelotas.....			584	810	779			4.733	7.608	4.845
Porto Alegre.....			32.143	52.651	51.688			177.076	196.371	184.717
Total em quilos.....			785.477	1.116.049	1.790.436			4.247.119	5.564.545	8.200.139
Valor por unidade.....								58407	48986	48579
316 D { Papel em tiras para aparelhos físicos, máquinas de contabilidade, registradoras e telegrá- ficas. Band paper for physical instruments, calculating or recording machines, telegraphic apparatus and similars. Papier en bandes pour instruments physiques, machines à calculer ou enrégistrer, appareils télégraphiques et similaires.										
Alemanha.....				14.598	20.168				91.014	123.733
Argentina.....				135	93				1.384	659
Estados Unidos.....				57.118	39.621				235.441	173.733
França.....				2	86				87	2.235
Grã-Bretanha.....				20.474	18.807				186.982	145.368
Holanda.....				2.214					8.725	65
Italia.....				846	1.283				3.671	5.293
Japão.....					102					1.705
Possessão britânica: Canadá.....				86	207				6.339	12.909
Suiça.....				42	75				3.652	2.035
Total em quilos.....				95.515	80.442				537.295	467.740
Equivalente em £, ouro.....									3,725	3,574
Manáus.....				366	12				2.341	49
Belém.....				366	807				2.256	5.381
Fortaleza.....				36					272	
Natal.....					5					535
Cabedelo.....					14					3.073
Recife.....				5.878	8.188				49.523	58.685
Maceió.....				9					644	
Salvador.....					2					307
Rio de Janeiro.....				75.270	64.037				364.666	304.296
Santos.....				13.122	6.800				106.267	86.045
Paranaguá.....					53					653
Fóz do Iguassú.....				135	75				1.384	558
São Francisco.....					17					985
Itajaí.....				63					1.008	
Florianópolis.....				13					88	
Rio Grande.....				76	173				3.335	4.745
Porto Alegre.....				181	241				5.511	2.324
Sant'Ana do Livramento.....					18					101
Total em quilos.....				95.515	80.442				537.295	467.740
Valor por unidade.....									58225	58211

CLASSE III { ARTIGOS MANUFATURADOS.
MANUFACTURED ARTICLES.
ARTICLES MANUFACTURÉS.

ANOS..... } 1933 - 1937
YEARS..... }
ANNÉES.... }

PAÍSES DE PROCEDÊNCIA E PORTOS DE DESTINO Countries of Consignment and Ports of Destination Pays de Provenance et Ports de Destination	QUANTIDADE QUANTITY QUANTITÉ					VALOR A BORDO NO BRASIL Value C. I. F. Valeur à bord au Brésil				
						MILRÉIS				
	1933	1934	1935	1936	1937	1933	1934	1935	1936	1937
308 a 319 E - Papel e suas aplicações (continuação).										
316 E { Papel carbono, extênsil para mimeógrafo e mata-borrão e outros para uso em escritório. Carbon, stencil, blotting and other paper for offices uses. Papiers carbone, stencil, buvard et autres employés aux bureaux.										
Alemanha.....				47.096	30.482				1.127.183	365.606
Argentina.....					1					213
Austria.....				163	753				4.029	12.382
Estados- Unidos.....				92.923	127.539				597.494	524.663
França.....				111	23				2.020	619
Grã-Bretanha.....				18.349	7.073				161.504	76.555
Holanda.....				645	6.521				2.672	31.693
Hungria.....				4					68	
Italia.....					969					28.628
Japão.....				4	208				663	5.689
Suiça.....				23					1.754	
Total em quilos.....				159.318	173.569				1.897.387	1.046.048
Equivalente em £, ouro.....									13,406	8,080
Manaus.....				50	57				1.132	637
Belém.....				515	106				3.998	581
São Luiz.....				220	386				1.609	2.165
Parnaíba.....				34					250	
Fortaleza.....				136	309				6.865	1.255
Natal.....				4					276	
Recife.....				3.264	2.100				32.241	8.623
Maceió.....				49					1.313	
Salvador.....				20	1.212				1.650	12.864
Rio de Janeiro.....				100.581	119.811				1.148.790	591.100
Santos.....				51.399	45.840				637.775	377.350
Paranaguá.....				20	112				475	4.193
Itajaí.....					1.408					16.820
Florianópolis.....				138					4.981	
Rio Grande.....				12	36				67	193
Pelotas.....				4	22				278	792
Porto Alegre.....				2.872	2.155				55.687	28.862
Sant'Ana do Livramento.....					15					613
Total em quilos.....				159.318	173.569				1.897.387	1.046.048
Valor por unidade.....									11\$909	6\$026
316 F { Papel para usos industriais. Paper for industrial purpose. (1) Papier à usage industriel.										
Alemanha.....					16.559					268.491
Austria.....										16
Espanha.....					5.047					25.746
Estados- Unidos.....					4.951					38.744
França.....					4.064					35.337
Grã-Bretanha.....					2.127					17.949
Holanda.....					32					977
Italia.....					1.579					13.090
Suecia.....					9					1.930
Suiça.....					20					259
Tchecoslovaquia.....					1.209					5.901
Total em quilos.....					35.597					408.440
Equivalente em £, ouro.....										3,130

(1) Até 1936, incluída na classe 319.
(1) Up to 1936, included under class 319.
(1) Jusqu'à 1936, compris sous la classe 319.

CLASSE III { ARTIGOS MANUFATURADOS.
MANUFACTURED ARTICLES.
ARTICLES MANUFACTURÉS.

ANOS..... } 1933 - 1937
YEARS..... }
ANNÉES.... }

PAÍSES DE PROCEDÊNCIA E PORTOS DE DESTINO Countries of Consignment and Ports of Destination Pays de Provenance et Ports de Destination	QUANTIDADE QUANTITY QUANTITÉ					VALOR A BORDO NO BRASIL Value C. I. F. Valeur à bord au Brésil				
						MILRÉIS				
	1933	1934	1935	1936	1937	1933	1934	1935	1936	1937
308 a 319 E - Papel e suas aplicações (continuação).										
316 F - Papel para usos industriais (continuação).										
Belém.....					98					1.063
Fortaleza.....					5					468
Cabedelo.....					14					2.572
Recife.....					846					9.487
Maceió.....					32					651
Salvador.....					551					5.159
Rio de Janeiro.....					22.539					255.042
Santos.....					8.473					100.805
Paranaguá.....					141					419
São Francisco.....					21					521
Itajaí.....					95					1.053
Florianópolis.....					88					2.101
Rio Grande.....					1.261					6.349
Pelotas.....					1					138
Porto Alegre.....					1.367					20.754
Sant'Ana do Livramento.....					1					245
Corumbá.....					64					1.613
Total em quilos.....					35.597					408.440
Valor por unidade.....										11\$474
316 G (1) { Papel para confecção de cartões perfuráveis, destinados a máquinas de contabilidade e estatística. Paper for manufacturing perforated cardboard intended for accounting and statistical machines. Papier pour la confection de cartons perforables destiné aux machines de comptabilité et de sta- tistique.										
Estados- Unidos.....					200.927					660.588
Total em quilos.....					200.927					660.588
Equivalente em ££, ouro.....										5,032
Rio de Janeiro.....					178.484					554.651
Santos.....					22.420					105.061
Sant'Ana do Livramento.....					23					876
Total em quilos.....					200.927					660.588
Valor por unidade.....										3\$288
316 H (2) { Papel carbono. Carbon paper. Papier carbone.										
Alemanha.....					23.530					673.232
Argentina.....					1					104
Austria.....					2.733					49.468
Estados- Unidos.....					8.515					214.697
França.....					94					3.441
Grã-Bretanha.....					1.558					73.664
Japão.....					5.497					28.482
Total em quilos.....					41.928					1.043.088
Equivalente em ££, ouro.....										8,206

(1) Até 1936, incluída na classe 316 D

(1) Up to 1936, included under class 316 D.

(1) Jusqu'à 1936, compris sous la classe 316 D.

(2) Até 1935, incluída na classe 316 B.

(2) Up to 1935, included under class 316 B.

(2) Jusqu'à 1935, compris sous la classe 316 B.

CLASSE III { ARTIGOS MANUFATURADOS.
MANUFACTURED ARTICLES.
ARTICLES MANUFACTURÉS.

ANOS..... } 1933 - 1937
YEARS..... }
ANNÉES... }

PAÍSES DE PROCEDÊNCIA E PORTOS DE DESTINO Countries of Consignment and Ports of Destination Pays de Provenance et Ports de Destination	QUANTIDADE QUANTITY QUANTITÉ					VALOR A BORDO NO BRASIL Value C. I. F. Valeur à bord au Brésil				
						MILRÉIS				
	1933	1934	1935	1936	1937	1933	1934	1935	1936	1937
308 a 319 E - Papel e suas aplicações (continuação).										
316 G - Papel para confecção de cartões perfuráveis (continuação).										
Manáus.....					25					951
Belém.....					26					1.185
Fortaleza.....					271					11.353
Recife.....					400					14.335
Salvador.....					1					78
Rio de Janeiro.....					19.029					579.469
Santos.....					21.301					388.382
Rio Grande.....					112					14.550
Pelotas.....					58					2.506
Porto Alegre.....					691					29.720
Sant'Ana do Livramento.....					14					559
Total em quilos.....					41.928					1.043.088
Valor por unidade.....										24894
317 { Papel não especificado. Paper, unenumerated. Papier, non dénommé.										
Alemanha.....	536.334	335.015	56.685	298.588	51.678	2.515.849	1.766.035	505.586	1.168.681	304.879
Argentina.....	1.030	3.697	90	506	3.016	6.439	12.569	486	2.907	13.318
Austria.....	80.006			15.485		205.954			56.597	
China.....		5					2.186			
Espanha.....	8.946	9.418	1.155	107		32.482	46.934	5.167	715	
Estados- Unidos.....	550.577	1.109.033	222.780	77.798	32.096	1.717.849	2.348.304	755.456	285.776	115.496
Finlândia.....	15.695	23.877				40.807	88.287			
França.....	97.475	167.370	26.003	3.270	2.612	555.936	592.069	152.620	31.805	21.892
Grã-Bretanha.....	209.031	187.822	21.977	45.710	48.305	718.950	802.239	214.328	130.120	341.597
Holanda.....	222.135	246.159	67.278	62.148	5.354	642.416	737.200	226.999	200.805	15.251
Italia.....	187.082	29.675	4.341	3.396	2.462	925.215	200.516	43.303	24.017	27.234
Japão.....	23.900	20.588	16.826	5.097	3.100	171.424	151.041	155.268	28.475	27.673
Noruega.....	126.057	29.308	5.123	12.836	4.300	208.272	61.632	9.982	31.471	10.968
Polónia.....	24.288	3.008				223.902	52.421			
Portugal.....	113	110	28	157	229	290	318	127	734	1.131
Possessão britânica: Canadá.....			505	166				5.263	780	
Suecia.....	566.573	286.303	53.612	132.294	88.854	957.299	526.654	128.563	314.881	223.824
Suiça.....	1.169	130				4.296	618			
Tchecoslovaquia.....				1.847					5.391	
União belgo-luxemburguesa.....	122.503	84.388	55.634	8.639	5.494	512.183	317.921	254.109	32.864	17.643
Uruguai.....			500	19.703				1.420	48.081	
Total em quilos.....	2.772.914	2.535.906	532.537	687.747	247.500	9.439.563	7.706.944	2.458.677	2.364.100	1.120.906
Equivalente em £, ouro.....						123,899	78,393	17,466	16,664	8,601
Manáus.....	3.165	3.017	1.030	297	124	19.180	16.670	12.083	2.346	1.766
Belém.....	6.746	4.842	1.055	142	129	64.576	52.406	17.108	1.200	1.150
São Luiz.....	3.015	892		8.818	320	18.644	4.671		104.657	3.504
Parnaíba.....	616			110		1.702			304	
Fortaleza.....	3.263	4.303	452	111	358	26.705	30.296	4.081	1.720	2.806
Natal.....	837					3.013				
Cabedelo.....	4.519	18	1.139		2	18.137	319	2.089		33
Recife.....	53.128	46.191	12.181	41.197	12.502	141.276	127.664	50.250	76.233	37.497
Maceió.....	1.738	997				8.446	6.424			
Aracajú.....	405	39				1.101	213			
Salvador.....	41.007	27.671	2.151	2.588	2.029	259.235	117.259	19.995	19.426	12.364
Vitória.....	367	349		43.610		1.713	1.675		42.508	
Rio de Janeiro.....	1.758.156	1.541.497	339.971	272.259	81.326	5.898.134	4.444.281	1.295.617	931.103	391.549
Santos.....	839.936	862.593	163.570	288.069	143.266	2.684.548	2.735.715	996.618	1.068.008	636.865
Paranáguá.....	2.314	1.938	3.304	109	36	12.086	11.824	12.244	859	2.662
Antonina.....	150					2.010				
Fóz do Iguassú.....	704	562	90	220		4.401	3.382	486	1.531	
São Francisco.....	333	578	314	658	890	1.394	11.024	4.491	2.815	3.181
Itajaf.....	273	120	59			1.983	879	913		
Florianópolis.....	976	1.427	153		7	5.309	6.802	1.888		114

CLASSE III { ARTIGOS MANUFATURADOS.
MANUFACTURED ARTICLES.
ARTICLES MANUFACTURÉS.

ANOS..... } 1933 - 1937
YEARS..... }
ANNÉES.... }

PAÍSES DE PROCEDÊNCIA E PORTOS DE DESTINO Countries of Consignment and Ports of Destination Pays de Provenance et Ports de Destination	QUANTIDADE QUANTITY QUANTITÉ					VALOR A BORDO NO BRASIL Value C. I. F. Valeur à bord au Brésil				
						MILRÉIS				
	1933	1934	1935	1936	1937	1933	1934	1935	1936	1937
308 a 319 E - Papel e suas aplicações (continuação).										
317 - Papel não especificado (continuação).										
Rio Grande.....	15.758	7.782	105	3.779	52.853	14.606	935	12.625
Pelotas.....	3.081	300	888	207	12.415	1.196	7.566	14.338
Porto Alegre.....	29.076	27.115	3.330	25.220	1.455	196.503	413.244	27.739	87.100	11.699
Sant'Ana do Livramento.....	3.351	3.675	2.745	4.105	1.277	4.199	6.394	4.574	9.952	3.151
Total em quilos.....	2.772.914	2.535.905	532.537	687.747	247.500	9.439.563	7.706.944	2.458.677	2.364.100	1.120.906
Valor por unidade.....						3\$404	3\$039	4\$616	3\$457	4\$528
318 { Papelão e cartão. Cardboard and millboard. Carton.										
Alemanha.....	444.222	191.825	288.747	493.174	70.552	975.093	764.950	1.396.720	2.019.328	321.255
Austria.....	46.181	49.408	17.391	2.678	78.874	88.987	38.689	7.036
Espanha.....	1.218	604	609	4.318	2.676	4.226
Estados- Unidos.....	58.472	88.822	49.029	76.501	67.234	389.152	458.994	277.751	383.834	301.395
Finlandia.....	14.527	49.743	12.724	95.632
França.....	8.297	431	1.124	1.583	695	36.363	4.287	17.281	16.543	3.125
Grã-Bretanha.....	287.786	62.044	41.292	41.901	741	406.322	198.481	209.434	170.118	9.350
Holanda.....	132.451	101.786	132.159	212.160	17	329.511	303.390	504.707	854.350	332
Italia.....	16.261	26.220	2.714	576	32.588	54.800	47.535	12.071
Japão.....	3	181
Noruega.....	48.923	48.622
Polonia.....	1.781	625	2.220	998
Suecia.....	53.219	48.023	9.996	8.444	2.112	101.235	104.893	23.739	36.917	4.962
Suíça.....	1.992	165	160	13.247	1.617	1.419
União belgo-luxemburguesa.....	55.114	112.603	121.374	5.033	102	91.505	206.598	287.790	12.111	473
Total em quilos.....	1.168.663	731.509	662.893	844.962	142.817	2.519.554	2.283.688	2.758.331	3.553.615	655.561
Equivalente em £, ouro.....						32,347	23,191	19,652	25,005	4,988
Manáus.....	102	155	840	255	1.503	1.162	11.157	4.983
Belém.....	978	811	232	1.724	320	7.714	9.496	5.045	23.332	3.521
São Luiz.....	117	1.219
Fortaleza.....	101	338	1.927	750	2.756	3.114	4.690	5.708
Natal.....	334	751
Cabedelo.....	727	237	223	238	2.915	1.403	716	1.698
Recife.....	43.882	34.553	72.691	62.039	3.684	141.866	127.068	301.986	247.095	27.158
Maceió.....	81	769	616	215	405	180	1.780	3.895	421	410
Salvador.....	6.277	527	2.443	1.225	11.209	25.699	7.791	10.033	8.890	25.301
Vitória.....	4	48
Rio de Janeiro.....	809.308	355.164	283.831	343.598	99.132	1.352.655	961.734	968.294	1.182.921	355.141
Santos.....	293.553	314.835	285.745	418.423	21.686	927.851	1.092.809	1.379.850	1.989.126	197.671
Paranaguá.....	732	647	407	689	685	6.900	7.117	6.723	5.937	8.811
São Francisco.....	316	1	666	925	17	2.481
Itajaf.....	69	154	1.296	692	2.348	4.315
Florianópolis.....	1.671	434	372	360	6.288	1.230	1.777	1.462
Rio Grande.....	3.586	2.616	279	413	8.514	8.669	3.133	2.140
Pelotas.....	12	209	111	1.512
Porto Alegre.....	7.280	20.136	12.497	14.238	4.616	33.096	56.589	67.123	72.199	29.70
Sant'Ana do Livramento.....	159	37
Total em quilos.....	1.168.663	731.509	662.893	844.962	142.817	2.519.554	2.283.688	2.758.331	3.553.615	655.561
Valor por unidade.....						2\$153	3\$121	4\$161	4\$205	4\$55
318 A { Manufaturas de papel celofane e similares. Manufactured articles of cellophane paper and similars. Manufactures en papier cellophane et similaires.										
Alemanha.....	95	3.736
Estados- Unidos.....	22	76	1	2.894	10.115
França.....	347	649	17	14.081	14.100	4.613
Japão.....	39	299	830	4.5
Suíça.....	16	1.9
Total em quilos.....	347	805	93	316	14.081	21.560	14.728	6.61
Equivalente em £, ouro.....							144	201	106	

CLASSE III { ARTIGOS MANUFATURADOS.
MANUFACTURED ARTICLES.
ARTICLES MANUFACTURÉS.

ANOS..... } 1933 - 1937
YEARS..... }
ANNÉES.... }

PAÍSES DE PROCEDÊNCIA E PORTOS DE DESTINO Countries of Consignment and Ports of Destination Pays de Provenance et Ports de Destination	QUANTIDADE QUANTITY QUANTITÉ					VALOR A BORDO NO BRASIL Value C. I. F. Valeur à bord au Brésil				
						MILRÉIS				
	1933	1934	1935	1936	1937	1933	1934	1935	1936	1937
308 a 319 E - Papel e suas aplicações (continuação).										
318 A - Manufaturas de papel celofane e similares (continuação).										
Recife.....					16					1.958
Rio de Janeiro.....	347		793	93	300	14.081		19.057	14.728	4.679
Santos.....			12					2.503		
Total em quilos.....	347		805	93	316		14.081	21.560	14.728	6.637
Valor por unidade.....							40\$579	26\$782	15\$365	21\$003
318 B { Papelão, cartão ou cartolina cortados para bilhetes de visita, fichários, passagens, entradas, senhas e semelhantes, impressos ou não. Pasteboard, cardboard or cartoline, cut out for visiting cards, indexes, tickets and similar purposes, printed or not. Carton ou carte, coupés pour cartes de visite, fichiers, billiets et usages similaires, imprimés ou non.										
Alemanha.....			1.958	8.616	29.860			13.077	38.149	105.058
Austria.....					26					5.847
Estados- Unidos.....			1.259	93.491	920			22.833	298.149	20.674
Grã-Bretanha.....			4.036	3.506	1.277			29.827	21.975	5.361
Holanda.....			144					4.396		
Italia.....			220					10.383		
Japão.....					15					673
Suecia.....			147	927	465			3.953	43.277	14.720
Tchecoslovaquia.....				15					192	
Total em quilos.....			7.764	106.555	32.563			84.469	401.742	152.333
Equivalente em £, ouro.....								609	2,837	1,127
Belém.....					4					86
Fortaleza.....			41		43			918		1.838
Recife.....			2.640	3.195	945			9.920	13.076	3.604
Rio de Janeiro.....			3.352	101.483	22.559			59.200	376.871	101.247
Santos.....			186	32	6.747			6.583	511	33.596
Paranaguá.....			105		76			332		1.721
São Francisco.....			242					1.386		
Rio Grande.....			1.166	1.785	1.999			5.378	7.714	4.457
Porto Alegre.....			32	60	190			752	3.570	5.784
Total em quilos.....			7.764	106.555	32.563			84.469	401.742	152.333
Valor por unidade.....								10\$879	3\$770	4\$662
318 C (1) { Papelão endurecido, prensado, vulcanizado ou não. Pasteboard hardened, pressed, vulcanized or not. Carton de collage, durci, comprimé, vulcanisé ou non.										
Alemanha.....					104.465					759.261
Argentina.....					4					91
Austria.....					94					350
Estados- Unidos.....					37.507					333.216
França.....					482					3.663
Grã-Bretanha.....					2.024					10.779
Holanda.....					4					18
Japão.....					2.414					18.700
Total em quilos.....					146.994					1.126.078
Equivalente em £, ouro.....										8,533

(1) Até 1936, incluída na classe 318.
(1) Up to 1936, included under class 318.
(1) Jusqu'à 1936, compris sous la classe 318.

CLASSE III { ARTIGOS MANUFATURADOS.
MANUFACTURED ARTICLES.
ARTICLES MANUFACTURÉS.

ANOS..... } 1933 - 1937
YEARS..... }
ANNÉES.... }

PAÍSES DE PROCEDÊNCIA E PORTOS DE DESTINO Countries of Consignment and Ports of Destination Pays de Provenance et Ports de Destination	QUANTIDADE QUANTITY QUANTITÉ					VALOR A BORDO NO BRASIL Value C. I. F. Valeur à bord au Brésil				
						MILRÉIS				
	1933	1934	1935	1936	1937	1933	1934	1935	1936	1937
308 a 319 E - Papel e suas aplicações (continuação).										
318 C - Papelão endurecido, prensado, vulcanizado ou não (continuação).										
São Luiz.....					71					845
Cabedelo.....					21					1.097
Recife.....					1.418					15.048
Salvador.....					3.439					20.367
Rio de Janeiro.....					31.522					308.947
Santos.....					108.590					757.840
Paranaguá.....					1					82
Rio Grande.....					27					525
Porto Alegre.....					1.885					21.067
Sant'Ana do Livramento.....					20					259
Total em quilos.....					146.994					1.126.078
Valor por unidade.....										78660
318 D (1) { Cartão não especificado. Cardboard, unenumerated. Carton non dénommé.										
Alemanha.....					327.960					1.424.946
Austria.....					8.564					22.496
Estados- Unidos.....					31.125					171.416
Finlândia.....					10.000					11.061
França.....					402					6.053
Grã-Bretanha.....					51.619					158.507
Holanda.....					218.959					884.141
Italia.....					554					2.741
Suecia.....					9.414					18.109
União belgo-luxemburguesa.....					3.310					8.031
Total em quilos.....					661.907					2.707.501
Equivalente em ££, ouro.....										20,492
Belém.....					785					3.879
Recife.....					61.485					221.215
Salvador.....					2.415					16.012
Rio de Janeiro.....					226.861					827.457
Santos.....					353.300					1.583.338
Paranaguá.....					292					1.545
Florianópolis.....					298					2.220
Porto Alegre.....					16.471					51.832
Total em quilos.....					661.907					2.707.501
Valor por unidade.....										43090
318 E (2) { Artigos de papel ou papelão de uso determinado, não especificados. Manufactures of paper and pasteboard for speci- fied purpose, unenumerated. Articles en papier et en carton à usage déterminé, non dénommés.										
Alemanha.....					2.056					56.241
Austria.....					14					33
Estados- Unidos.....					2.692					60.900
França.....					110					3.061
Grã-Bretanha.....					1.410					37.917
Holanda.....					4					36
Italia.....					96					4.310
Japão.....					273					42.700
Suecia.....					93					2.400
Total em quilos.....					6.748					208.300
Equivalente em ££, ouro.....										1,500

(1) Até 1936, incluída na classe 318.

(1) Up to 1936, included under class 318.

(1) Jusqu'à 1936, compris sous la classe 318.

(2) Até 1936, incluída na classe 319.

(2) Up to 1936, included under class 319.

(2) Jusqu'à 1936, compris sous la classe 319.

CLASSE III { ARTIGOS MANUFATURADOS.
MANUFACTURED ARTICLES.
ARTICLES MANUFACTURÉS.

ANOS..... } 1933 - 1937
YEARS..... }
ANNÉES.... }

PAÍSES DE PROCEDÊNCIA E PORTOS DE DESTINO Countries of Consignment and Ports of Destination Pays de Provenance et Ports de Destination	QUANTIDADE QUANTITY QUANTITÉ					VALOR A BORDO NO BRASIL Value C. I. F. Valeur à bord au Brésil				
						MILRÉIS				
	1933	1934	1935	1936	1937	1933	1934	1935	1936	1937
18 a 319 E - Papel e suas aplicações (continuação).										
18 E - Artigos de papel ou papelão de uso determinado, não especificados (continuação).										
Manáus.....					24					502
Belém.....					48					896
São Luiz.....					18					226
Maceió.....					39					706
Rio de Janeiro.....					5.576					172.190
Santos.....					826					22.016
Florianópolis.....					116					2.591
Porto Alegre.....					101					9.232
Total em quilos.....					6.748					208.359
Valor por unidade.....										30\$877
18 F (1) { Papelão preparado para padrões de máquinas de fição. Jacquards. Papier préparé pour patrons de machines à tissage.										
Alemanha.....					2.719					45.660
Estados-Unidos.....					33					3.102
França.....					2.572					45.346
Grã-Bretanha.....					4.681					14.118
Italia.....					1.955					31.328
Suíça.....					1.012					4.365
Total em quilos.....					12.972					143.919
Equivalente em ££, ouro.....										1,132
Cabedelo.....					200					968
Rio de Janeiro.....					4.756					28.012
Santos.....					7.549					96.291
Itajaf.....					467					18.648
Total em quilos.....					12.972					143.919
Valor por unidade.....										11\$094
19 { Manufaturas não especificadas. Manufactures, unenumerated. Articles non dénommés.										
Alemanha.....	31.326	40.928	21.818	13.043	13.287	369.193	497.877	545.824	322.949	287.969
Argentina.....		514			1.123		3.432			10.267
Austria.....			2		21			110		1.135
Espanha.....	681	2.113			74	2.678	10.958			927
Estados-Unidos.....	37.650	22.400	24.395	21.913	18.512	159.401	188.090	315.849	358.135	200.132
Finlandia.....			1							
França.....	23.403	15.866	3.394	5.767	1.809	196.841	167.559	291.393	268.201	47.649
Grã-Bretanha.....	635.920	407.088	455.234	440.999	452.425	879.840	652.285	838.842	914.559	786.829
Holanda.....	6.015	4.664	367		443	21.223	36.503	11.402		5.735
Hungria.....			235					2.721		
Italia.....	8.361	5.377	4.984	4.619	265	118.324	87.916	76.859	81.076	3.965
Japão.....	795	898	11.620	37.768	10.613	11.841	17.996	305.167	692.939	173.490
Possessão britânica: Canadá.....			2					47		
Suecia.....	20.856	1.232		6		32.805	6.291		1.503	238
Suíça.....	23	19	51	123	173	3.360	188	2.335	2.803	3.523
Techoslovaquia.....		43			5.404		1.402			23.805
União belgo-luxemburguesa.....	2.755	9.852	90			40.444	34.639	3.024		
Total em quilos.....	767.785	510.996	522.191	524.238	504.149	1.835.950	1.705.183	2.396.526	2.642.165	1.545.664
Equivalente em ££, ouro.....						24,158	17,295	16,984	18,668	11,879

(1) Até 1936, incluída na classe 319.
(1) Up to 1936, included under class 319.
(1) Jusqu'a 1936, compris sous la classe 319.

CLASSE III { ARTIGOS MANUFATURADOS.
MANUFACTURED ARTICLES.
ARTICLES MANUFACTURÉS.

ANOS..... } 1933 - 1937
YEARS..... }
ANNÉES... }

PAÍSES DE PROCEDÊNCIA E PORTOS DE DESTINO Countries of Consignment and Ports of Destination Pays de Provenance et Ports de Destination	QUANTIDADE QUANTITY QUANTITÉ					VALOR A BORDO NO BRASIL Value C. I. F. Valeur à bord au Brésil				
						MILRÉIS				
	1933	1934	1935	1936	1937	1933	1934	1935	1936	1937
308 a 319 E - Papel e suas aplicações (continuação).										
319 - Manufaturas não especificadas (continuação).										
Manáus.....	226	72	5	55	9	5.238	614	64	1.622	337
Belém.....	551	198	191	424	163	7.452	3.032	4.080	4.656	1.950
São Luiz.....	24	68	5			195	653	59		
Parnaíba.....		5					100			98
Fortaleza.....	189	170		174	84	3.875	6.317		9.868	4.461
Natal.....					254	144				8.682
Cabedelo.....		6		85			797		6.758	120
Recife.....	2.544	1.415	305	392	145	22.109	14.300	4.203	21.709	2.181
Maceió.....	21	53	21	21		392	559	1.696		1.880
Salvador.....	2.133	1.509	423	219	242	41.636	19.705	23.436	5.684	12.214
Vitória.....	28					1.097				
Rio de Janeiro.....	160.580	62.679	47.117	62.400	33.827	577.039	620.721	1.113.708	1.201.081	522.430
Santos.....	598.267	440.118	472.664	459.336	468.065	1.132.752	990.458	1.230.959	1.357.250	968.940
Paranaguá.....	506	611		20	528	6.664	3.614		1.120	7.030
Fôz do Iguassú.....		35					131			
São Francisco.....	150	29	87	22	123	315	271	1.066	1.154	3.430
Itajaf.....	47			5		608				236
Florianópolis.....	47	23	1	6		460	394	83	362	
Rio Grande.....	282	279	588	62	13	5.147	2.221	5.225	185	9
Pelotas.....	359	410	106	190	74	5.902	5.999	3.255	5.139	90
Porto Alegre.....	1.828	3.150	678	798	586	24.924	34.010	8.692	23.124	11.53
Sant'Ana do Livramento.....	3	166		29	36	1	1.287			337
Total em quilos.....	767.785	510.996	522.191	524.238	504.149	1.835.950	1.705.183	2.396.526	2.642.165	1.545.66
Valor por unidade.....						28391	38336	45589	58400	3806
319 A { Manufatura de papelão, cartão ou cartolina, não especificada. Manufactures, unenumerated, of pasteboard, cardboard or cartoline. Articles, non dénommés, en carton ou carte.										
Alemanha.....			24.467	33.517	14.545			348.457	585.108	249.4
Austria.....			357	8	55			15.290	628	3.1
Espanha.....			54		11			273		9
Estados- Unidos.....			25.550	32.542	12.414			403.878	444.273	189.5
França.....			5.142	618	905			319.511	23.073	50.3
Grã-Bretanha.....			5.856	2.264	670			67.187	49.168	18.3
Holanda.....			815	490	753			3.014	1.965	3.1
Italia.....			2.279	4				41.481	51	
Japão.....			360	560	434			2.630	2.777	3.5
Portugal.....			10	114				163	1.824	
Possessão britânica: Canadá.....				946					3.125	
Suecia.....			5.982	394	32			37.247	19.825	1.1
Suiça.....				27	51				889	6
Tchecoslovaquia.....			3.315	2	65			22.732	35	2.8
União belgo-luxemburguesa.....			1.625					13.320		
Total em quilos.....			75.812	71.486	29.935			1.275.183	1.132.746	518.4
Equivalente em £, ouro.....								9,706	7,992	3,1
Manáus.....			169	112				6.012	3.819	
Belém.....			642	771	366			15.033	6.780	3.
São Luiz.....				54					777	
Parnaíba.....					7					
Fortaleza.....			65	332	22			1.077	8.435	
Recife.....			2.236	4.000	616			28.098	39.597	6.
Maceió.....			5	14				90	219	
Aracaju.....				2	7				89	
Salvador.....			176	1.431	1.091			2.530	40.544	36.
Rio de Janeiro.....			39.763	35.369	19.183			905.602	634.870	330.
Santos.....			31.707	28.163	8.269			298.143	373.279	181.
Paranaguá.....			37	66	8			1.024	1.632	
São Francisco.....			18	56	8			551	2.717	
Itajaf.....			22					493		

CLASSE III { ARTIGOS MANUFATURADOS.
MANUFACTURED ARTICLES.
ARTICLES MANUFACTURÉS.

ANOS..... } 1933 - 1937
YEARS..... }
ANNÉES.... }

PAÍSES DE PROCEDÊNCIA E PORTOS DE DESTINO Countries of Consignment and Ports of Destination Pays de Proverance et Ports de Destination	QUANTIDADE QUANTITY QUANTITÉ					VALOR A BORDO NO BRASIL Value C. I. F. Valeur à bord au Brésil				
						MILRÉIS				
	1933	1934	1935	1936	1937	1933	1934	1935	1936	1937
08 a 319 E - Papel e suas aplicações (continuação).										
19 A - Manufatura de papclão, cartão ou cartolina, não especificada (continuação).										
Florianópolis.....			84	75	6			1.959	840	115
Rio Grande.....			15	215	1			2.085	4.251	17
Pelotas.....			36	61	11			818	660	286
Porto Alegre.....			837	765	340			11.668	14.237	7.817
Total em quilos.....			75.812	71.486	29.935			1.275.183	1.132.746	518.482
Valor por unidade.....								168820	158845	178320
19 B (1) Acessórios de papel ou papelão para máquinas de fição. Accessories of paper or pasteboard for weaving machine. Accessoires en papier et en carton pour machines à tissage.										
Alemanha.....					12.684					129.046
Estados-Unidos.....					40					3.328
Grã-Bretanha.....					1.043					8.392
Italia.....					6.169					60.502
Tchecoslovaquia.....					5.976					39.005
União belgo-luxemburguesa.....					186					3.094
Total em quilos.....					26.098					243.367
Equivalente em ££, ouro.....										1,844
Cabelado.....					693					8.487
Recife.....					721					4.915
Maceió.....					10					408
Rio de Janeiro.....					3.253					34.139
Santos.....					19.333					164.505
Itajai.....					1.546					26.965
Rio Grande.....					542					3.948
Total em quilos.....					26.098					243.367
Valor por unidade.....										98326
19 C (2) Chapéus de papel, simples. Paper hats, plain. Chapeaux en papier, simples.										
Estados-Unidos.....					21.802					436.194
França.....					2.412					30.647
Grã-Bretanha.....					6					1.296
Italia.....					700					3.707
Japão.....					3.679					46.401
Suíça.....					224					3.792
Total por unidade.....					28.823					522.037
Equivalente em ££, ouro.....										8,888
Belém.....					584					12.755
Fortaleza.....					340					7.482
Recife.....					1.332					35.656
Salvador.....					600					14.562
Rio de Janeiro.....					11.190					189.854
Santos.....					14.077					258.021
Porto Alegre.....					700					3.707
Total por unidade.....					28.823					522.037
Valor por unidade.....										188110

(1) Até 1936, incluída na classe 268.
(1) Up to 1936, included under class 268.
(1) Jusqu'a 1936, compris sous la classe 268.

(2) Até 1936, incluída na classe 319.
(2) Up to 1936, included under class 319.
(2) Jusqu'a 1936, compris sous la classe 319.

CLASSE III { ARTIGOS MANUFATURADOS.
MANUFACTURED ARTICLES.
ARTICLES MANUFACTURÉS.

ANOS..... } 1933 - 1937
YEARS..... }
ANNÉES.... }

PAÍSES DE PROCEDÊNCIA E PORTOS DE DESTINO Countries of Consignment and Ports of Destination Pays de Provenance et Ports de Destination	QUANTIDADE QUANTITY QUANTITÉ					VALOR A BORDO NO BRASIL Value C. I. F. Valeur à bord au Brésil				
						MILRÉIS				
	1933	1934	1935	1936	1937	1933	1934	1935	1936	1937
308 a 319 E - Papel e suas aplicações (continuação).										
319 E (1) { Tecidos de papel não especificados. Paper tissues, unenumerated. Tissus en papier, non dénommés.										
França.....					704					16.72
Grã-Bretanha.....					351					3.77
Japão.....					13.403					237.30
Suíça.....					579					12.27
Total em quilos.....					15.037					270.08
Equivalente em £, ouro.....										1,96
Rio de Janeiro.....					9.375					172.0
Santos.....					5.662					98.0
Total em quilos.....					15.037					270.0
Valor por unidade.....										1749
320 a 327 D { Pedras, terras e outros minerais seme- lhantes. Stones, earths, and similar minerals. Pierres, terres et autres minéraux simi- laires.										
Total em quilos.....	7.909.733	10.248.416	9.700.234	10.929.631	14.372.847	10.731.657	13.580.028	16.203.782	19.445.431	22.127.4
Equivalente em £, ouro.....						137,991	138,219	115,569	136,882	163,
320 { Amianto em obras (exclusive telhas). Manufactures of asbestos (not including tiles). Articles en amiante (non compris tuiles).										
Alemanha.....	90.245	53.894	160.770	403.744	123.678	464.920	303.453	637.466	1.454.511	577.
Argentina.....	156	76	187	17	42	2.178	1.730	9.995	584	
Austria.....				2.623	582				37.995	12.
Estados- Unidos.....	154.026	122.233	118.901	154.094	47.734	1.074.699	1.300.311	1.596.112	1.978.010	465.
França.....	2.127	1.357	1.182	3.107	1.811	17.088	39.979	14.514	88.826	123.
Grã-Bretanha.....	133.021	135.353	196.482	103.336	57.568	640.493	744.035	753.717	877.446	431.
Holanda.....	1.588	1.854	3.398	3	221	5.825	3.345	24.118	586	4
Italia.....	76	620	1.641	2.580	53	2.913	11.631	23.818	48.106	
Japão.....			4	79	97			55	923	2
Possessão britânica: Canadá.....			4.608	1.399	855			52.758	27.702	42.
Suécia.....		3	4				237	244		
Suíça.....		13	7				626	399		
Tchecoslovaquia.....			2.795	16.362	10.380			31.937	177.585	75.
União belgo-luxemburguesa.....	9.909	105.369	114.209	244.310	199.490	47.748	215.617	165.601	315.257	276.
Uruguai.....			7.374	6.700	3.604			9.587	6.973	5.3
Total em quilos.....	391.148	420.772	611.562	938.354	446.115	2.255.864	2.620.964	3.320.321	5.014.504	2.017.5
Equivalente em £, ouro.....						23,747	26,802	23,566	35,309	11,9
Manáus.....	3.487	1.769	1.285	2.265	1.821	34.011	30.058	26.632	49.431	4.5
Belém.....	13.859	4.333	2.403	5.509	5.199	57.102	59.697	48.689	113.707	6.4
São Luiz.....	3.010	3.709	937	40.026	62.337	16.567	28.415	14.725	54.837	7.43
Parnaíba.....	131	87	605	98	25	516	744	1.841	1.492	4.
Fortaleza.....	2.298	2.852	1.651	3.035	3.157	8.411	17.559	20.605	21.296	4.15
Natal.....		497	20	236	1.148		5.124	168	5.792	1.89
Cabedelo.....	1.015	1.551	846	3.100	463	4.762	16.547	8.661	21.785	131
Recife.....	17.262	48.198	57.694	35.103	24.000	104.908	158.686	277.946	203.875	17.38
Maceió.....	2.949	2.494	3.580	3.791	3.270	18.214	20.315	19.191	33.159	2.12
Araçajá.....	1.293	1.690	838	1.649	1.443	4.518	8.836	5.326	8.602	1.34

(1) Até 1936, incluída na classe 319.

(1) Up to 1936, included under class 319.

(1) Jusqu'à 1936, compris sous la classe 319.

CLASSE III { ARTIGOS MANUFATURADOS.
MANUFACTURED ARTICLES.
ARTICLES MANUFACTURÉS.

ANOS..... } 1933 - 1937
YEARS..... }
ANNÉES.... }

PAÍSES DE PROCEDÊNCIA E PORTOS DE DESTINO Countries of Consignment and Ports of Destination Pays de Provenance et Ports de Destination	QUANTIDADE QUANTITY QUANTITÉ					VALOR A BORDO NO BRASIL Value C. I. F. Valeur à bord au Brésil				
						MILRÉIS				
	1933	1934	1935	1936	1937	1933	1934	1935	1936	1937
320 a 327 D - Pedras, terras etc. (continuação).										
320 - Amianto em obras (exclusive telhas) (continuação).										
Salvador.....	3.573	4.907	2.778	3.801	3.399	17.807	55.857	23.305	31.949	21.361
Rio de Janeiro.....	147.758	200.652	273.678	592.430	212.954	995.871	1.201.201	1.437.550	2.494.689	739.298
Santos.....	155.635	107.781	112.684	202.242	100.990	803.995	867.598	1.084.152	1.686.719	612.092
Paranaguá.....	2.234	741	1.057	1.959	2.278	25.286	7.354	12.447	31.327	13.057
Antonina.....					46					192
Fóz do Iguaçu.....	123	55	56	17	42	1.494	1.204	1.819	584	411
São Francisco.....	308	148	56			5.524	675	854		
Itajaí.....				49					301	
Florianópolis.....	726	1.328	906	1.378	2.348	4.207	6.557	14.053	11.895	15.915
Rio Grande.....	20.303	22.967	132.446	11.449	1.732	44.959	46.324	226.599	49.440	16.314
Pelotas.....	673	799	8.529	9.740	5.417	5.041	5.193	16.327	37.268	27.302
Porto Alegre.....	13.533	13.473	8.847	19.563	13.924	99.408	77.068	65.643	152.409	79.981
Sant'Ana do Livramento.....	978	741	666	1.014	122	3.263	5.952	13.788	3.947	2.578
Total em quilos.....	391.148	420.772	611.562	938.354	446.115	2.255.864	2.620.964	3.320.321	5.014.504	2.017.826
Valor por unidade.....						5\$767	6\$228	5\$429	5\$343	4\$523
320 A { Arruelas, fitas, gachetas e semelhantes, de amianto ou asbestos. Amianthus or asbesto washers, tapes, packings and similars. (1) Roudelles, rubans, bourrages et similaires en amiante ou asbeste.										
Alemanha.....					36.687					395.064
Austria.....					71					1.812
Estados- Unidos.....					70.908					979.280
França.....					3.398					272.077
Grã-Bretanha.....					33.986					577.815
Holanda.....					203					4.095
Polônia.....					3.532					20.777
Possessão britânica: Canadá.....					351					5.765
Tchecoslovaquia.....					6.161					66.260
União belgo-luxemburguesa.....					94.856					159.015
Total em quilos.....					250.153					2.481.960
Equivalente em £L, ouro.....										19,104
Manáus.....					824					11.582
Belém.....					1.442					26.534
São Luiz.....					692					5.631
Parnaíba.....					145					1.710
Fortaleza.....					1.153					21.189
Natal.....					75					1.125
Cabedelo.....					107					6.133
Recife.....					14.361					169.477
Maceió.....					775					8.007
Aracajú.....					879					5.947
Salvador.....					1.736					15.736
Rio de Janeiro.....					148.909					1.031.044
Santos.....					67.403					1.014.769
Paranaguá.....					1.898					25.058
São Francisco.....					65					2.104
Florianópolis.....					618					8.134
Rio Grande.....					3.241					45.898
Pelotas.....					254					9.287
Porto Alegre.....					5.486					71.769
Sant'Ana do Livramento.....					90					826
Total em quilos.....					250.153					2.481.960
Valor por unidade.....										9\$981

(1) Até 1936, incluída na classe 320.

(1) Up to 1936, included under class 320.

(1) Jusqu'à 1936, compris sous la classe 320.

CLASSE III { ARTIGOS MANUFATURADOS.
MANUFACTURED ARTICLES.
ARTICLES MANUFACTURÉS.

ANOS..... } 1933 - 1937
YEARS..... }
ANNÉES..... }

PAÍSES DE PROCEDÊNCIA E PORTOS DE DESTINO Countries of Consignment and Ports of Destination Pays de Provenance et Ports de Destination	QUANTIDADE QUANTITY QUANTITÉ					VALOR A BORDO NO BRASIL Value C. I. F. Valeur à bord au Brésil				
						MILRÉIS				
	1933	1934	1935	1936	1937	1933	1934	1935	1936	1937
320 a 327 D - Pedras, terras, etc. (continuação).										
321 { Canos e tubos de argila ou barro. Pipes and tubes of clay. Tuyaux et conduites en argile.										
Alemanha.....		53.977	2.881	155	40.344		43.642	2.390	2.916	60.886
França.....		1.291		1.411			1.099		3.661	
Grã-Bretanha.....	736.041	1.074.878	521.065	272.149	258	374.315	623.924	411.287	203.253	927
Urião belgo-luxemburguesa.....			4.750					5.849		
Total em quilos.....	736.041	1.130.146	528.696	273.715	40.602	374.315	668.665	419.526	209.830	61.815
Equivalente em £, ouro.....						4,791	6,767	2,894	1,459	451
Manáus.....		2.895					2.246			
Rio de Janeiro.....	724.952	1.127.251	525.814	272.269	40.602	362.509	666.419	417.003	205.297	61.815
Santos.....	11.039		1	1.446		11.806		133	4.533	
Itajaf.....			2.881					2.390		
Total em quilos.....	736.041	1.130.146	528.696	273.715	40.602	374.315	668.665	419.526	209.830	61.815
Valor por unidade.....						\$508	\$591	\$793	\$766	1852
321 A { Canos e tubos não especificados. Pipes and tubes unenumerated. Tuyaux et conduites non dénommés.										
Alemanha.....			307.475	11	47.174			364.854	136	93.340
Estados- Unidos.....			150	1.056	9.074			3.788	6.504	58.200
Grã-Bretanha.....			285.449	38.263	34.021			233.300	25.610	64.940
Italia.....					15.050					28.300
Urião belgo-luxemburguesa.....			36.448	19.390	1.763			38.758	24.958	2.200
Total em quilos.....			629.522	58.720	107.082			640.700	57.208	247.100
Equivalente em £, ouro.....								4,439	406	1,800
Manáus.....			624		11			3.212		800
Belém.....				21.134					5.238	
Recife.....			86	6.901	52.336			507	8.935	97.800
Rio de Janeiro.....			610.450	18.076	30.126			598.062	25.219	71.000
Santos.....			1.456	263	2.702			8.142	1.580	22.500
Paranaguá.....				6					102	
Rio Grande.....			16.906	12.340	5.319			30.777	16.134	21.500
Porto Alegre.....					16.588					33.500
Total em quilos.....			629.522	58.720	107.082			640.700	57.208	247.100
Valor por unidade.....								1\$017	\$974	2\$000
321 B { Ruberóide e produtos impermeabilizantes similares. Ruberoid and similar waterproof products. Rubberoid et produits imperméables similaires.										
Alemanha.....	5.841	7.728	12.975	72.323	48.880	13.043	8.496	24.570	87.951	98.000
Argentina.....	485				200	1.919				1.000
Austria.....					169					3.300
Estados- Unidos.....	228.295	325.357	412.529	387.062	391.242	238.313	312.081	450.346	577.617	539.000
França.....				121.904	18.001				109.138	69.200
Grã-Bretanha.....	836	8.884	32.305	33.270	12.765	1.397	15.009	68.926	57.614	22.400
Holanda.....			1.008					3.608		
Italia.....					4.630					5.100
Polonia.....			488					675		
Possessão britânica: Canadá.....					839					2.800
Suecia.....			1.223	75				3.401	1.561	
Tchecoslovaquia.....					123					
Urião belgo-luxemburguesa.....		3.500	173.863	96.742	113.242		6.204	107.028	56.838	57.000
Total em quilos.....	235.457	345.469	634.391	711.376	590.091	254.672	341.790	658.494	890.719	798.000
Equivalente em £, ouro.....						3,279	3,486	4,661	6,306	6.000

IMPORTAÇÃO GERAL DE MERCADORIAS

513

GENERAL IMPORTS OF MERCHANDISES

IMPORTATION GÉNÉRALE DE MARCHANDISES

CLASSE III { ARTIGOS MANUFATURADOS.
MANUFACTURED ARTICLES.
ARTICLES MANUFACTURÉS.

ANOS..... } 1933 - 1937
YEARS..... }
ANNÉES.... }

PAÍSES DE PROCEDÊNCIA E PORTOS DE DESTINO Countries of Consignment and Ports of Destination Pays de Provenance et Ports de Destination	QUANTIDADE QUANTITY QUANTITÉ					VALOR A BORDO NO BRASIL Value C. I. F. Valeur à bord au Brésil				
						MILRÉIS				
	1933	1934	1935	1936	1937	1933	1934	1935	1936	1937
320 a 327 D - Pedras, terras, etc. (continuação).										
321 B - Ruberóide e produtos impermeabilizantes similares (continuação).										
Manáus.....	3.087	8.638	1.862	1.218	1.060	6.006	7.845	2.486	1.687	2.059
Belém.....	25.277	22.160	31.491	40.116	53.646	22.860	21.689	30.479	36.686	48.853
São Luiz.....		786	851	1.186	379		606	945	1.114	352
Parnaíba.....			725	222	75			8.787	3.593	280
Fortaleza.....			392	393				3.232	310	
Cabedelo.....		964	1.960	1.943	1.587		557	1.503	1.596	1.546
Recife.....	770	12.171	9.292	25.437	24.612	567	9.791	11.643	44.101	33.277
Maceió.....			504	587				1.025	514	
Salvador.....	10.581	4.317	4.775	3.793	5.187	16.921	3.125	3.490	4.322	4.201
Vitória.....					205					193
Rio de Janeiro.....	168.086	124.188	432.370	505.180	410.533	174.814	93.499	389.505	546.016	524.271
Santos.....	13.263	75.563	96.851	75.671	68.287	13.385	85.769	122.642	151.053	127.603
Paraguá.....		86.604			278		107.574			2.415
Fóz do Iguaçu.....	485				200	1.919				1.072
São Francisco.....					1.992					5.301
Florianópolis.....	3.106	5.980		122	2.089	7.145	6.809		248	4.950
Rio Grande.....	5.745		8.970	42.333	14.074	4.436		10.534	79.119	29.364
Porto Alegre.....	5.057	3.103	28.212	11.629	2.745	6.619	3.005	42.012	17.802	7.279
Sant'Ana do Livramento.....		995	16.136	1.346	3.142		1.521	30.211	2.405	5.724
Corumbá.....				200					153	
Total em quilos.....	235.457	345.469	634.391	711.376	590.091	254.672	341.790	658.494	890.719	798.740
Valor por unidade.....						1\$081	\$989	1\$037	1\$252	1\$363
321 C - (1) Misturas ou emulsões de asfalto, pixe ou alcatrão. Mixtures or emulsions of asphalt, pitch or tar. Mélanges et emulsions d'asphalt, poix ou goudron.										
Alemanha.....					11.179					31.348
Estados-Unidos.....					136.101					283.059
Grã-Bretanha.....					16.617					31.988
México.....					28.173					10.044
Portugal.....					274					2.512
Possessão britânica: Canadá.....					162					659
Suecia.....					2.766					15.183
Total em quilos.....					195.272					374.793
Equivalente em £, ouro.....										2,881
Manáus.....					1.597					2.986
Belém.....					17.457					28.952
São Luiz.....					14					46
Cabedelo.....					54					155
Recife.....					201					580
Maceió.....					50					175
Salvador.....					5.718					21.515
Rio de Janeiro.....					55.575					135.232
Santos.....					63.219					131.074
Antonina.....					357					421
São Francisco.....					708					766
Florianópolis.....					177					196
Rio Grande.....					18.188					31.015
Porto Alegre.....					31.957					21.680
Total em quilos.....					195.272					374.793
Valor por unidade.....										1\$919
322 - Estátuas e medalhões de mármore. Marble statues and medallions. Statues et médaillon en marbre.										
Alemanha.....		8		247	132				9.566	4.019
Egito.....		45					296			
França.....	875	21	350	49	50	8.916	3.375	10.361	219	1.579
Grã-Bretanha.....	167					8.314	298			

(1) Até 1936, incluída na classe 101.
(1) Up to 1936, included under class 101.
(1) Jusqu'a 1936, compris sous la classe 101.

CLASSE III { ARTIGOS MANUFATURADOS.
MANUFACTURED ARTICLES.
ARTICLES MANUFACTURÉS.

ANOS..... } 1933 - 1937
YEARS..... }
ANNÉES.... }

PAÍSES DE PROCEDÊNCIA E PORTOS DE DESTINO Countries of Consignment and Ports of Destination Pays de Provenance et Ports de Destination	QUANTIDADE QUANTITY QUANTITÉ					VALOR A BORDO NO BRASIL Value C. I. F. Valeur à bord au Brésil				
						MILRÉIS				
	1933	1934	1935	1936	1937	1933	1934	1935	1936	1937
320 a 327 D - Pedras, terras, etc. (continuação).										
322 - Estátuas e medalhões de mármore (continuação).										
Holanda.....		22					863			
Italia.....	42	22		1.677	8.761	1.058	179		12.025	28.51
Portugal.....	117					2.324				
Total em quilos.....	1.201	118	350	1.973	8.943	20.612	5.011	10.361	21.810	34.11
Equivalente em £, ouro.....						252	51	72	154	25
Manáus.....	117					2.324				
Belém.....				203	128				6.330	3.87
Recife.....					8.500					25.58
Salvador.....			41		25			181		1.48
Vitória.....		45					3.375			
Rio de Janeiro.....	188	40	309	1.625		7.917	322	10.180	11.022	
Santos.....	867	25		101	290	9.821	1.018		1.222	3.10
Paranaguá.....				6					1.529	
Pelotas.....				21					1.051	
Porto Alegre.....	29	8		17		550	296		656	
Total em quilos.....	1.201	118	350	1.973	8.943	20.612	5.011	10.361	21.810	34.11
Valor por unidade.....						17\$162	42\$466	29\$602	11\$054	383.
323 { Ladrilhos, azulejos e mosaicos. Mosaics and bricks for pavement. Carrelages de terre et de faïence.										
Alemanha.....	1.802.711	1.745.892	93.024	78.628	78.695	2.366.681	2.443.879	261.841	204.613	153.6
Argentina.....	51.670					9.731				
China.....		21.272					37.032			
Espanha.....	65.939	3.843	2.883			84.018	5.541	22.325		
Estados- Unidos.....	2.800	534	1.017			8.787	2.377	5.166		
França.....	12.061		424		1.544	5.351		1.242		1.9
Grã-Bretanha.....	17.660	27.004	3.578		22	30.784	59.912	4.569		
Holanda.....	35.053			51		47.596			9.786	
Italia.....	9.847	36.094				20.196	78.989			
Japão.....	43					109				
Portugal.....	1.330	222	570	1.520	736	1.866	813	3.037	28.098	4.3
Tchecoslovaquia.....	19.143	10.283				22.347	16.510			
União belgo-luxemburguesa.....	62.207	143.036	14.724			87.255	201.670	55.487		
Total em quilos.....	2.080.464	1.988.180	116.220	80.199	80.997	2.684.721	2.846.741	353.667	242.497	160.0
Equivalente em £, ouro.....						36,238	28,543	2,433	1,694	1,83
Manáus.....	1.165			108		3.282			289	
Belém.....	12.372	14.358	3.232		420	13.848	29.443	10.176		
São Luiz.....	4.439	1.432				5.453	1.994			
Fortaleza.....	10.991	16.254			1.404	23.686	40.843			6.18
Cabedelo.....		2.380					3.134			
Recife.....	50.951	351.684	3.013	69	17.770	54.997	467.716	2.499	958	28.0
Maceió.....	875				1.124	1.312				1.1
Salvador.....	34.042	13.048		14.291	6.385	55.314	23.030		33.373	19.3
Rio de Janeiro.....	1.145.213	966.233	68.726	10.724	10.643	1.571.950	1.453.621	212.320	69.644	20.4
Santos.....	600.923	527.598	25.026	39.046	14.553	684.727	674.720	70.421	89.145	23.4
Paranaguá.....	21.378	11.674				30.870	15.313			
Fóz do Iguaçu.....	16.000					5.475				
São Francisco.....	831					865				
Florianópolis.....	10.465	11.008			11.875	15.602	16.619			12.
Rio Grande.....	1.687	3.371				1.813	4.546			
Porto Alegre.....	134.132	69.140	16.223	15.961	16.823	213.089	115.762	58.251	49.088	45.
Uruguaiana.....	35.000					2.438				
Total em quilos.....	2.080.464	1.988.180	116.220	80.199	80.997	2.684.721	2.846.741	353.667	242.497	160.0
Valor por unidade.....						1\$290	1\$431	3\$043	3\$023	1\$

CLASSE III { ARTIGOS MANUFATURADOS.
MANUFACTURED ARTICLES.
ARTICLES MANUFACTURÉS.

ANOS..... } 1933 - 1937
YEARS..... }
ANNÉES.... }

PAÍSES DE PROCEDÊNCIA E PORTOS DE DESTINO Countries of Consignment and Ports of Destination Pays de Provenance et Ports de Destination	QUANTIDADE QUANTITY QUANTITÉ					VALOR A BORDO NO BRASIL Value C. I. F. Valeur à bord au Brésil				
						MILRÉIS				
	1933	1934	1935	1936	1937	1933	1934	1935	1936	1937
320 a 327 D - Pedras, terras, etc. (continuação).										
323 A { Produtos refratários não especificados. Fireproof products, unenumerated. Produits réfractaires non dénommés.										
Alemanha.....			380.694	589.519	381.172			465.692	553.348	336.532
Argentina.....				440					2.028	
Estados- Unidos.....			532.067	387.202	9.966			609.804	576.241	17.890
França.....			1.297	216.284	240			12.813	152.764	1.208
Grã-Bretanha.....			147.058	215.260	157.132			142.910	234.561	133.198
Italia.....			40.000		195			33.076		1.792
Possessão britânica: Canadá.....				23					195	
Suecia.....			403	672				7.553	2.369	
Suiça.....			28					225		
União belgo-luxemburguesa.....			295.870	130				215.814	2.324	
Total em quilos.....			1.397.417	1.409.530	548.705			1.487.887	1.523.830	490.620
Equivalente em ££, ouro.....								10,129	10,623	3,696
Belém.....			8.738					14.141		
Cabedelo.....			5.401	39.872				6.956	52.694	
Recife.....			16.630	17.878				13.618	21.189	
Maceió.....			1.746					3.266		
Salvador.....			10.776					7.864		
Rio de Janeiro.....			789.345	559.458	242.513			936.262	625.994	191.727
Santos.....			516.435	720.893	297.368			420.700	699.638	289.805
Fóz do Iguaçu.....				440					2.028	
Florianópolis.....			50	89	382			276	509	720
Rio Grande.....			90		4.989			926		2.884
Porto Alegre.....			48.206	70.900	3.453			83.878	121.778	5.484
Total em quilos.....			1.397.417	1.409.530	548.705			1.487.887	1.523.830	490.620
Valor por unidade.....								18064	18081	3894
323 B { Produtos de minerais abrasivos não especificados; pedras de amolar, rebolos de esmeril, etc. Grindstones, whetstones and similar products of abrasive minerals. Meules, pierres à aiguiser et produits similaires de minéraux abrasifs.										
Alemanha.....	100.789	96.631	186.788	237.866	364.351	558.220	707.212	1.097.026	1.513.156	2.123.876
Argentina.....			9	8	46			83	86	1.125
Austria.....					107					2.424
Dinamarca.....		17			566		1.929			4.069
Estados- Unidos.....	22.540	61.282	78.913	89.070	105.286	277.365	634.558	1.153.782	1.361.283	1.513.860
França.....	2.028	1.892	4.157	7.083	16.002	17.707	33.429	49.845	45.794	63.119
Grã-Bretanha.....	43.547	12.121	47.965	13.978	48.853	371.012	129.477	321.322	181.615	314.048
Holanda.....	1.073	295	9.459	383	1.575	14.081	5.046	31.016	512	4.328
Italia.....	6.588	13.669	14.585	16.477	3.445	68.419	143.709	190.564	111.418	51.026
Japão.....	5.340	11.107	21.841	12.423	12.627	53.731	82.352	139.656	93.760	84.865
Noruega.....	1.074	1.262			49	6.231	11.688			460
Portugal.....	20	88	432	733	106	56	804	846	2.261	30
Possessão britânica: Canadá.....				3.566	5.080				42.494	54.322
Suecia.....	1.111	3.528	4.674	11.812	6.204	7.205	27.252	41.395	111.554	49.340
Suiça.....	6.663	2.974	7.195	4.866	18.950	68.656	25.457	80.074	55.890	175.279
Tchecoslovaquia.....		1.927	1.470	16.019	33.671		14.630	16.693	194.266	335.358
União belgo-luxemburguesa.....	20.395	14.538	25.007	11.330	6.769	181.790	85.305	153.924	107.919	28.369
Total em quilos.....	211.168	221.331	402.495	425.614	623.687	1.624.473	1.902.848	3.276.226	3.822.008	4.805.898
Equivalente em ££, ouro.....						20,271	19,322	23,439	26,955	36,705
Manáus.....	953	624	500	503	2.639	7.508	6.464	3.666	7.496	7.647
Belém.....	1.975	3.398	545	1.176	5.682	12.704	21.396	8.418	19.059	64.692
São Luiz.....	374	93	209	4	249	2.967	3.432	3.140	53	3.043
Parnaíba.....		24		1			273		17	
Fortaleza.....	205	117	110	89	124	3.556	1.394	1.381	1.271	1.591
Natal.....					35					228
Cabedelo.....	49	604	153	574	577	516	9.309	5.026	10.347	8.062
Recife.....	1.881	3.847	3.111	3.273	8.040	27.344	55.767	55.969	57.955	90.516
Maceió.....	35	1.003	270	290	502	419	12.308	5.025	3.299	8.541

CLASSE III { ARTIGOS MANUFATURADOS.
MANUFACTURED ARTICLES.
ARTICLES MANUFACTURÉS.

ANOS } 1933 - 1937
YEARS }
ANNÉES }

PAÍSES DE PROCEDÊNCIA E PORTOS DE DESTINO Countries of Consignment and Ports of Destination Pays de Provenance et Ports de Destination	QUANTIDADE QUANTITY QUANTITÉ					VALOR A BORDO NO BRASIL Value C. I. F. Valeur à bord au Brésil				
						MILRÉIS				
	1933	1934	1935	1936	1937	1933	1934	1935	1936	1937
320 a 327 D - Pedras, terras, etc. (continuação)										
323 B - Produtos de minerais abrasivos não especificados (continuação).										
Aracajú.....	10		25	825	459	172		475	7.188	3.869
Salvador.....	471	841	2.157	1.631	10.297	5.912	5.426	24.023	21.966	51.129
Rio de Janeiro.....	50.931	54.653	88.676	100.704	141.836	508.878	546.993	1.181.085	1.403.427	1.774.675
Santos.....	92.773	105.068	166.341	162.515	276.185	876.736	1.063.004	1.629.104	1.883.204	2.290.785
Paranaguá.....	1.106	2.078	993	8.108	8.949	10.362	19.379	16.090	52.142	69.302
Antonina.....	78	117		197	265	609	1.236		4.615	3.020
Fóz do Iguaçu.....			9	8	37			83	86	466
São Francisco.....	81	172	392	340	2.110	1.270	3.514	6.426	2.579	34.368
Itajaí.....			49	114	79			559	371	426
Florianópolis.....	479	801	1.479	1.050	1.254	6.384	14.827	35.802	16.418	18.288
Rio Grande.....	2.861	2.100	369	1.464	2.871	17.823	20.289	6.722	20.728	23.654
Pelotas.....	3.476	379	357	5.430	7.743	12.989	2.737	3.533	25.992	26.542
Porto Alegre.....	53.379	45.334	136.574	127.927	153.478	127.790	114.186	286.836	279.904	320.220
Bagé.....				189					523	
Sant'Ana do Livramento.....	51	78	176	172	276	534	914	2.863	3.368	4.834
Total em quilos.....	211.168	221.331	402.495	425.614	623.687	1.624.473	1.902.848	3.276.226	3.822.008	4.805.898
Valor por unidade.....						78692	88597	88139	88979	78706
324 { Telhas (exclusive de asbestos). Tiles (not including tiles of asbestos). Tuiles (non compris en amiante).										
Estados- Unidos.....				224					1.359	
França.....	2.520					827				
Grã-Bretanha.....	3.339					5.160				
União belgo-luxemburguesa.....					4.320					3.020
Total em quilos.....	5.859			224	4.320	5.987			1.359	3.020
Equivalente em £, ouro.....						76			10	23
Manáus.....	1.626					2.738				
Belém.....	4.233					3.249				
São Luiz.....					4.320					3.020
Rio de Janeiro.....					224				1.359	
Total em quilos.....	5.859			224	4.320	5.987			1.359	3.020
Valor por unidade.....						18021			63066	8699
325 { Telhas de asbestos ou amianto. Tiles of asbestos. Tuiles en amiante.										
Alemanha.....			50.600	13.583	99.329			40.084	10.170	127.664
Argentina.....					30					193
Estados- Unidos.....	10.143	25.112	11.655		53.434	9.373	27.771	15.210		62.307
França.....					11.928					20.268
Grã-Bretanha.....		79.654	28.250	15.543	66.885		43.102	23.916	16.197	49.166
Italia.....		11.725					8.157			
União belgo-luxemburguesa.....	16.469	34.080	94.931	400.092	1.269.803	6.969	17.220	58.673	254.539	712.038
Iugoslavia.....			12.797		64.927			11.964		45.845
Total em quilos.....	26.612	150.571	198.233	429.218	1.566.336	16.342	96.250	149.847	280.906	1.017.481
Equivalente em £, ouro.....						187	946	1,132	2,014	7,722
Fortaleza.....					57.738					50.165
Natal.....				67.000	65.660				54.801	52.755
Cabedelo.....				9.600					7.888	
Recife.....		11.725	12.797	12.330	56.142		8.157	11.964	8.696	38.206
Maceió.....				2.400	5				2.091	272
Salvador.....		10.080					4.819			
Rio de Janeiro.....	16.469	103.713	133.674	152.564	421.720	6.969	55.585	91.231	85.523	243.956

CLASSE III { ARTIGOS MANUFATURADOS.
MANUFACTURED ARTICLES.
ARTICLES MANUFACTURÉS.

ANOS..... } 1933 - 1937
YEARS..... }
ANNÉES.... }

PAÍSES DE PROCEDÊNCIA E PORTOS DE DESTINO Countries of Consignment and Ports of Destination Pays de Provenance et Ports de Destination	QUANTIDADE QUANTITY QUANTITÉ					VALOR A BORDO NO BRASIL Value C. I. F. Valeur à bord au Brésil				
						MILRÉIS				
	1933	1934	1935	1936	1937	1933	1934	1935	1936	1937
320 a 327 D - Pedras, terras, etc. (continuação).										
325 - Telhas de asbestos ou amianto (continuação).										
Santos.....	10.143	418	30.111	68.318	858.465	9.373	722	28.374	39.504	549.933
Fóz do Iguassú.....					30					193
Rio Grande.....			21.651	117.006	80.416			18.278	82.343	63.241
Porto Alegre.....		24.635			26.160		26.967			18.760
Total em quilos.....	26.612	150.571	198.233	429.218	1.566.336	16.342	96.250	149.847	280.906	1.017.481
Valor por unidade.....						\$614	\$639	\$755	\$654	\$649
325 A { Tijolos para arear. Polishing bricks. Briques pour écurer.										
Alemanha.....	17.317	8.251	3.430	3.229	18.270	38.379	23.015	15.041	8.870	42.356
Argentina.....		10	55				24	328		
Estados- Unidos.....		181	1.176	51	4.177		830	10.139	493	13.357
França.....					34					698
Grã-Bretanha.....	91.155	96.068	57.519	51.704	227.781	65.498	63.379	56.479	47.707	105.163
Holanda.....	4.435		3.250			7.140		9.455		
Japão.....		4					59			
Suecia.....					212					815
União belgo-luxemburguesa.....	37.050	15.753	1.000			65.631	27.070	3.076		
Total em quilos.....	149.957	120.267	66.430	54.984	250.474	176.648	114.377	94.518	57.070	162.389
Equivalente em £, ouro.....						2,847	1,137	655	401	1,271
Manáus.....	2.300	1.459	554	2.542	1.377	2.737	1.144	632	2.574	1.309
Belém.....	5.255	3.350	2.355	4.704	6.227	5.282	2.091	3.168	4.650	5.739
São Luiz.....	1.284	217	29	576	380	1.366	297	270	840	512
Fortaleza.....	830	131	95		150.745	870	113	109		39.868
Cabedelo.....	740	741	370	185		715	415	344	187	
Recife.....	10.941	17.825	3.356	743	3.438	8.672	12.798	2.836	602	2.547
Maceió.....		370					282			
Aracajú.....	724		434	452	452	605		333	442	304
Salvador.....	16.365	11.791	9.429	4.386	9.035	9.090	7.217	9.730	3.858	7.183
Rio de Janeiro.....	33.010	43.079	22.458	22.535	40.964	25.875	39.220	36.249	24.373	51.133
Santos.....	7.275	21.576	19.547	15.408	15.024	6.702	14.692	22.014	13.620	12.141
Paranaguá.....	4.500		4.250	250	250	8.162		12.531	816	702
Fóz do Iguassú.....		10	55				24	329		
Florianópolis.....	100					405				
Rio Grande.....	6.763	2.056	1.814		1.923	7.879	4.372	1.904		1.851
Pelotas.....	6.779	6.667		900	272	10.160	11.593		801	243
Porto Alegre.....	53.091	10.995	1.684	2.303	20.387	88.128	20.119	4.070	4.307	38.857
Total em quilos.....	149.957	120.267	66.430	54.984	250.474	176.648	114.377	94.518	57.070	162.389
Valor por unidade.....						1\$177	\$950	1\$422	1\$037	\$648
326 { Tijolos para construção. Bricks for building. Briques pour constructions.										
Alemanha.....	226.436	739.743	713.567		13.301	190.001	496.056	619.983		10.733
Argentina.....	400					68				
Dinamarca.....			335.382					201.927		
Estados- Unidos.....	79.242	278.771	247.892	43		193.940	158.722	274.957	549	
França.....	378	4.560			245	830	3.647			620
Grã-Bretanha.....	1.588.302	1.308.091	786.484		4.290	441.831	432.758	346.725		2.936
Holanda.....	62.480	146.514	223.650			17.418	51.540	100.616		
Italia.....	161.573	90.581	203.247			161.725	117.657	392.655		
Suecia.....	47.743	39.960	16.690			26.320	25.557	16.113		
Suiça.....			4.016					4.700		
União belgo-luxemburguesa.....	855.595	1.869.698	2.041.715			566.081	1.281.236	2.078.848		
Total em quilos.....	3.022.149	4.477.918	4.572.643	43	17.836	1.598.214	2.567.173	4.036.524	549	14.289
Equivalente em £, ouro.....						20,706	26,422	29,688	4	102

CLASSE III { ARTIGOS MANUFATURADOS.
MANUFACTURED ARTICLES.
ARTICLES MANUFACTURÉS.

ANOS..... } 1933 - 1937
YEARS..... }
ANNÉES.... }

PAÍSES DE PROCEDÊNCIA E PORTOS DE DESTINO Countries of Consignment and Ports of Destination Pays de Provenance et Ports de Destination	QUANTIDADE QUANTITY QUANTITÉ					VALOR A BORDO NO BRASIL Value C. I. F. Valeur à bord au Brésil				
						MILRÉIS				
	1933	1934	1935	1936	1937	1933	1934	1935	1936	1937
320 a 327 D - Pedras, terras, etc. (continuação).										
326 - Tijolos para construção (continuação).										
Manáus.....	24.174	15.398	14.121			12.202	5.865	6.180		
Belém.....	100.808	952	42.012			35.455	413	18.192		
São Luiz.....			96.099					72.080		
Parnaíba.....			2.082					6.485		
Fortaleza.....	23.260	25.941	2.311			12.359	11.984	844		
Natal.....			10.211					4.610		
Cabedelo.....	1.020	139.038	52.378			835	40.368	53.699		
Recife.....	216.057	165.722	154.245		38	85.950	95.090	95.359		261
Maceió.....	1.554	79.470	546			1.200	44.138	542		
Aracajú.....	286				4.290	451				2.936
Salvador.....	49.538	63.339	51.159			16.621	12.379	17.126		
Rio de Janeiro.....	1.561.344	3.009.570	2.823.460	43	13.508	907.114	1.938.104	2.840.344	549	11.092
Santos.....	963.135	681.991	1.193.084			459.287	343.624	838.869		
Fóz do Iguassú.....	400					68				
Itajaf.....		1.147	4.961				3.487	9.584		
Florianópolis.....	1.620	1.440	810			633	955	882		
Rio Grande.....	15.682	241.536	26.863			10.584	53.817	12.181		
Pelotas.....	6.726	1.765				4.390	2.896			
Porto Alegre.....	38.359	6.362	19.407			48.420	6.651	37.562		
Sant'Ana do Livramento.....	18.186	44.247	78.894			2.645	7.402	21.985		
Total em quilos.....	3.022.149	4.477.918	4.572.643	43	17.836	1.598.214	2.567.173	4.036.524	549	14.289
Valor por unidade.....						\$528	\$673	\$882	12\$767	\$801
326 A { Tijolos refratários. Bricks, fire proof. Briques réfractaires.										
Alemanha.....				2.861.021	4.119.940				2.777.146	3.244.316
Argentina.....				1.900					733	
Dinamarca.....					262.010					111.548
Estados- Unidos.....				1.565.502	1.035.905				1.905.656	874.980
França.....				1.558	20.475				4.187	14.792
Grã-Bretanha.....				1.395.150	946.146				546.975	442.672
Suecia.....				3.438	53.420				11.431	55.302
Tchecoslovaquia.....				7.166	201.939				8.256	120.097
União belgo-luxemburguesa.....				387.470	59.610				416.102	21.390
Total em quilos.....				6.223.205	6.699.445				5.670.486	4.885.097
Equivalente em ££, ouro.....									39,737	36,814
Manáus.....				6.559	12.670				2.783	4.893
Belém.....				4.059	50.117				3.020	17.103
São Luiz.....					50.362					31.684
Fortaleza.....				239.473	44.871				101.509	8.730
Cabedelo.....				86.277	136.191				46.207	123.169
Recife.....				256.353	31.412				119.684	10.024
Maceió.....				22.384					23.859	
Aracajú.....					17.417					14.004
Salvador.....					5.041					15.876
Rio de Janeiro.....				3.031.962	4.171.814				2.687.822	2.964.991
Santos.....				2.289.474	1.899.144				2.441.354	1.526.217
Fóz do Iguassú.....				1.900					733	
Itajaf.....				4.089	14.177				14.698	39.018
Florianópolis.....				1.746					1.637	
Rio Grande.....				24.590	41.728				25.426	20.734
Pelotas.....				5.535	5.634				3.535	4.045
Porto Alegre.....				185.832	169.904				178.842	90.896
Sant'Ana do Livramento.....				62.972	48.963				19.377	13.713
Total em quilos.....				6.223.205	6.699.445				5.670.486	4.885.097
Valor por unidade.....									\$911	\$729

CLASSE III { ARTIGOS MANUFATURADOS.
MANUFACTURED ARTICLES.
ARTICLES MANUFACTURÉS.

ANOS..... } 1933 - 1937
YEARS..... }
ANNÉES.... }

Países de procedência e portos de destino Countries of Consignment and Ports of Destination Pays de Provenance et Ports de Destination	QUANTIDADE QUANTITY QUANTITÉ					VALOR A BORDO NO BRASIL Value C. I. F. Valeur à bord au Brésil				
						MILRÉIS				
	1933	1934	1935	1936	1937	1933	1934	1935	1936	1937
327 D - Pedras, terras, etc. (continuação).										
Peças de barro refratário para construção de estufas e semelhantes. Parts of fireproof clay for hearths and similars. Pièces en argile réfractaire pour constructions de poêles et de similaires.										
Alemanha.....					750.871					780.863
Estados- Unidos.....					314.294					453.906
França.....					4.004					1.763
Grã-Bretanha.....					1.398.526					1.161.148
Suecia.....					43.557					36.643
Tchecoslovaquia.....					64.644					42.222
Total em quilos.....					2.575.896					2.476.545
Equivalente em ££, ouro.....										19,104
São Luiz.....					4.477					2.500
Fortaleza.....					457					1.119
Recife.....					50.578					65.913
Maceió.....					2.578					2.282
Rio de Janeiro.....					1.923.131					1.827.574
Santos.....					588.197					561.946
Pelotas.....					2.603					8.115
Porto Alegre.....					3.875					7.096
Total em quilos.....					2.575.896					2.476.545
Valor por unidade.....										\$961
27 Manufaturas não especificadas Manufactures, unenumerated. Articles non dénommés.										
Alemanha.....	190.490	340.844	131.942	124.462	112.353	537.238	647.478	633.078	587.051	478.758
Argentina.....	1.790	109.524		292		4.433	81.289		1.182	
Austria.....	7	2.094	57			67	1.040	1.341		
Espanha.....	240	340	43		42	866	3.571	1.924		272
Estados- Unidos.....	236.108	284.048	69.130	33.454	3.261	317.371	389.854	214.390	167.413	29.011
França.....	15.798	15.638	22.520	35.855	9.349	55.337	167.054	108.556	92.776	54.821
Grã-Bretanha.....	431.573	336.780	84.164	81.879	22.432	631.174	790.026	524.863	709.151	54.839
Grecia.....		182					5.457			
Holanda.....	2.093	893	891			17.052	4.032	8.517		
Italia.....	5.146	24.277	14.859	5.392	3.624	14.315	40.747	65.848	50.791	50.497
Japão.....	4.302	6.913	892	160	84	15.652	19.349	2.945	2.296	1.603
Portugal.....	50.198	68.564	211.815	40.425	18.872	20.197	34.864	154.947	28.969	16.283
Possessão britânica: Canadá.....				395	50				7.802	1.797
Possessão francesa: Siria.....				32					172	
Suecia.....			966	1	2			1.853	241	69
Suiça.....		1.444		30			16.426		2.843	
Tchecoslovaquia.....				10	16				259	689
União belgo-luxemburguesa.....	111.932	202.103	4.996	89	3.073	106.107	215.022	37.449	1.709	2.961
Total em quilos.....	1.049.677	1.393.644	542.275	322.476	173.158	1.719.809	2.416.209	1.755.711	1.652.655	691.600
Equivalente em ££, ouro.....						21,099	24,743	12,576	11,631	5,184
Manáus.....	470	812	650	330	274	4.275	4.500	6.138	4.788	1.140
Belém.....	6.444	4.152	1.523	1.598	406	11.542	34.012	15.110	9.904	8.410
São Luiz.....	58	1.504	1.649	835		584	15.413	15.172	11.408	
Parnaíba.....			116					1.240		
Fortaleza.....	2.302	10.584	1.317	788		11.851	18.832	13.265	8.976	104
Natal.....									50	
Cabedelo.....	2.963	19.849	156	290		6.913	23.216	1.665	2.696	
Recife.....	44.090	11.375	12.761	11.274	16.413	93.155	58.945	94.026	81.616	90.868
Maceió.....	629	6.268	683	518		2.402	71.828	3.007	4.193	
Aracajú.....	433	135	768	442	10	2.476	971	8.687	4.482	121
Salvador.....	1.059	687	3.319	1.584	2.041	7.384	6.488	26.226	11.216	6.705
Rio de Janeiro.....	540.857	850.534	348.533	150.979	92.476	868.613	1.273.957	821.024	685.838	278.252

(1) Até 1936, incluída na classe 326 A.
(1) Up to 1936, included under class 326 A.
(1) Jusqu'a 1936, compris sous la classe 326 A.

CLASSE III (ARTIGOS MANUFATURADOS.
MANUFACTURED ARTICLES.
ARTICLES MANUFACTURÉS.

ANOS..... } 1933 - 1937
YEARS..... }
ANNÉES.... }

PAÍSES DE PROCEDÊNCIA E PORTOS DE DESTINO Countries of Consignment and Ports of Destination Pays de Provenance et Ports de Destination	QUANTIDADE QUANTITY QUANTITÉ					VALOR A BORDO NO BRASIL Value C. I. F. Valeur à bord au Brésil				
						MILRÉIS				
	1933	1934	1935	1936	1937	1933	1934	1935	1936	1937
320 a 327 D - Pedras, terras, etc. (continuação).										
327 - Manufaturas não especificadas (continuação).										
Santos.....	413.501	451.209	132.281	117.356	48.804	622.100	810.258	550.777	660.808	239.360
Paranaguá.....	437	4.054	6.262	364	764	1.547	11.462	25.509	5.247	2.677
Antonina.....				316					1.379	
Fóz do Iguassú.....	100	93		292		192	284		1.182	
São Francisco.....		988	544	741	105		7.663	3.327	5.967	335
Itajaí.....			2.209	817	75			19.733	3.976	383
Florianópolis.....	2.118	1	1.188	3.184	86	3.935	178	4.867	15.114	1.293
Rio Grande.....	2.424	3.379	2.467	951	197	12.282	22.117	23.208	18.371	3.668
Pelotas.....	1.309	1.641	1.119	452	1.495	3.889	5.996	3.028	2.854	8.440
Bagé.....	30.483	25.625	24.700	29.353	10.012	66.669	45.858	119.104	112.268	49.838
Sant'Ana do Livramento.....			20					349		
Uruguaiana.....		754	10	11			4.231	249	67	
Porto Alegre.....				1					255	
Total em quilos.....	1.049.677	1.393.644	542.275	322.476	173.158	1.719.809	2.416.209	1.755.711	1.652.655	691.600
Valor por unidade.....						1\$638	1\$733	3\$237	5\$124	3\$994
327 A (1) (Manufaturas com predominância de matéria mineral não especificada. Manufactures with predominance of mineral material, unenumerated. Articles avec predominance de matière minérale non dénommée.										
Alemanha.....					8.667					34.840
Estados- Unidos.....					9.355					39.622
França.....					45.609					83.257
Grã-Bretanha.....					4.126					9.525
Possessão britânica; Canadá.....					501					1.751
União belgo-luxemburguesa.....					1.295					18.773
Total em quilos.....					69.553					187.768
Equivalente em ££, ouro.....										1,453
Belém.....					46					2.101
São Luiz.....					82					3.660
Fortaleza.....					127					6.794
Recife.....					2.555					4.866
Rio de Janeiro.....					1.425					3.108
Santos.....					55.377					107.038
Florianópolis.....					3.772					46.406
Rio Grande.....					314					1.478
Porto Alegre.....					2.150					5.621
Total em quilos.....					69.553					187.768
Valor por unidade.....										2\$891
327 B (1) (Cadinhos de grafite ou plumbagina. Crucibles of graphite or plumbago. Creusets de graphite ou plumbagine.										
Alemanha.....					11.164					91.511
Argentina.....					20					13
Estados- Unidos.....					13.903					112.453
França.....					91					92
Grã-Bretanha.....					77.168					628.093
Italia.....					120					4.881
Total em quilos.....					102.466					837.961
Equivalente em ££, ouro.....										8,447

(1) Até 1936, incluída na classe 327.

(1) Up to 1936, included under class 327.

(1) Jusqu'à 1936, compris sous la classe 327.

CLASSE III { ARTIGOS MANUFATURADOS.
MANUFACTURED ARTICLES.
ARTICLES MANUFACTURÉS.

ANOS..... } 1933 - 1937
YEARS..... }
ANNÉES.... }

PAÍSES DE PROCEDÊNCIA E PORTOS DE DESTINO Countries of Consignment and Ports of Destination Pays de Provenance et Ports de Destination	QUANTIDADE QUANTITY QUANTITÉ					VALOR A BORDO NO BRASIL Value C. I. F. Valeur à bord au Brésil				
						MILRÉIS				
	1933	1934	1935	1936	1937	1933	1934	1935	1936	1937
320 a 327 D - Pedras, terras, etc. (continuação).										
327 B - Cadinhos de grafite ou plombagina (cont.).										
Manáus.....					196					1.588
Belém.....					467					4.060
São Luiz.....					115					930
Fortaleza.....					2.009					13.710
Cabedelo.....					242					1.920
Recife.....					2.710					27.747
Macció.....					1.212					8.109
Aracajú.....					945					8.101
Salvador.....					2.273					18.426
Rio de Janeiro.....					47.721					368.748
Santos.....					35.811					310.537
Paranaguá.....					37					298
Fóz do Iguassú.....					20					138
Rio Grande.....					1.977					16.009
Porto Alegre.....					6.666					56.856
Bagé.....					65					822
Total em quilos.....					102.466					837.999
Valor por unidade.....										88178
327 C { Velas e discos para filtrar. (1) Filtering bougies or discs. Bougies ou disques pour filtrer.										
Alemanha.....					1.224					53.213
Estados- Unidos.....					51					1.967
França.....					8.214					35.197
Grã-Bretanha.....					228					1.578
Italia.....					782					33.171
Total em quilos.....					10.499					125.126
Equivalente em ££, ouro.....										940
Manáus.....					203					1.261
Belem.....					30					509
Salvador.....										287
Rio de Janeiro.....					8.919					53.777
Santos.....					1.293					67.220
Florianópolis.....					4					314
Porto Alegre.....					50					1.758
Total em quilos.....					10.499					125.126
Valor por unidade.....										118917
327 D { Artigos de pedras, terras e semelhantes, para (2) instalações elétricas. Manufactures of stones, earths and similars for electric installations. Articles en pierres, terres et similaires pour ins- tallations électriques.										
Alemanha.....					2.758					48.684
Dinamarca.....					1					1.004
Estados- Unidos.....					7.591					179.564
França.....					1					130
Grã-Bretanha.....					682					15.554
Possessão britânica: Canadá.....					180					8.419
Suiça.....					4					279
Total em quilos.....					11.217					253.634
Equivalente em ££, ouro.....										1,938

(1) Até 1936, incluída na classe 327.
(1) Up to 1936, included under class 327.
(1) Jusqu'a 1936, compris sous la classe 327.

(2) Até 1936, incluída na classe 257 B.
(2) Up to 1936, included under class 257 B.
(2) Jusqu'a 1936, compris sous la classe 257 B.

CLASSE III { ARTIGOS MANUFATURADOS.
MANUFACTURED ARTICLES.
ARTICLES MANUFACTURÉS.

ANOS..... } 1933 - 1937
YEARS..... }
ANNÉES.... }

PAÍSES DE PROCEDÊNCIA E PORTOS DE DESTINO Countries of Consignment and Ports of Destination Pays de Provenance et Ports de Destination	QUANTIDADE QUANTITY QUANTITÉ					VALOR A BORDO NO BRASIL Value C. I. F. Valeur à bord au Brésil				
						MILRÉIS				
	1933	1934	1935	1936	1937	1933	1934	1935	1936	1937
320 a 327 D - Pedras, terras, etc. (continuação).										
327 D - Artigos de pedras, terras e semelhantes, para instalações elétricas (continuação).										
Manáus.....					21					4.462
Belém.....					10					2.767
São Luiz.....					3					245
Fortaleza.....					7					613
Recife.....					443					8.121
Aracajú.....					167					1.268
Salvador.....					151					3.765
Rio de Janeiro.....					4.820					78.308
Santos.....					4.546					136.560
Itajaí.....					923					11.956
Pelotas.....					2					263
Porto Alegre.....					124					5.306
Total em quilos.....					11.217					253.634
Valor por unidade.....										228608
328 a 332 A { Peles e couros. Skin and leather. Peaux et cuirs.										
Total em quilos.....	133.266	102.105	113.658	105.149	115.012	6.037.385	4.645.632	6.825.481	7.395.386	7.114.715
Equivalente em ££, ouro.....						81,079	47,574	48,582	52,131	54,216
328 { Artigos de selaria e montaria não especificados. Saddlery. Articles de sellerie.										
Alemanha.....	17	220	10	12	365	1.027	14.492	1.138	2.887	34.847
Argentina.....	40	9	131	27		218	408	2.031	4.543	
Dinamarca.....				8.976					1.195.581	
Estados- Unidos.....					4					230
França.....	22	40	33	24	73	929	4.659	3.666	12.109	8.671
Grã-Bretanha.....	30	287	540	756	153	2.953	16.118	21.343	29.058	14.958
Italia.....		80	20				3.911	2.503		
Total em quilos.....	109	636	734	9.795	595	5.127	39.588	30.681	1.244.178	58.720
Equivalente em ££, ouro.....						65	408	216	8,824	44
São Luiz.....	12					417				
Recife.....					4					23
Maceió.....				26					276	
Salvador.....				510					3.537	
Rio de Janeiro.....	47	432	228	9.044	251	3.270	27.106	13.196	1.205.429	19.270
Santos.....	10	204	506	215	330	1.222	12.482	17.485	34.936	38.210
Fóz do Iguassú.....	40					218				
Porto Alegre.....					10					99
Total em quilos.....	109	636	734	9.795	595	5.127	39.588	30.681	1.244.178	58.720
Valor por unidade.....						478036	628245	418799	1278021	988627
328 A { Artigos para confecções, não especificados. Articles for confections, unenumerated. Articles pour confections, non dénommés.										
Alemanha.....			48	356	257			9.362	21.594	19.517
Estados- Unidos.....			1.808	1.408	1.016			179.567	168.868	106.413
França.....			1	143	104			629	16.390	9.114
Grã-Bretanha.....			22.207	15.867	11.134			1.787.153	1.273.470	902.901
Holanda.....				198					17.646	
Hungria.....					25					2.600
Italia.....			114					5.092		

CLASSE III { ARTIGOS MANUFATURADOS.
MANUFACTURED ARTICLES.
ARTICLES MANUFACTURÉS.

ANOS..... } 1933 - 1937
YEARS..... }
ANNÉES.... }

PAÍSES DE PROCEDÊNCIA E PORTOS DE DESTINO Countries of Consignment and Ports of Destination Pays de Provenance et Ports de Destination	QUANTIDADE QUANTITY QUANTITÉ					VALOR A BORDO NO BRASIL Value C. I. F. Valeur à bord au Brésil				
						MILRÉIS				
	1933	1934	1935	1936	1937	1933	1934	1935	1936	1937
328 a 332 A - Peles e couros (continuação).										
328 A - Artigos para confecções, não especificados (continuação).										
Japão.....			71		61			3.097		3.931
União belgo-luxemburguesa.....			15.120	12.985	15.971			723.401	785.256	1.009.099
Total em quilos.....			39.369	30.957	28.568			2.708.301	2.283.224	2.053.694
Equivalente em ££, ouro.....								19,314	16,002	15,859
Cabedelo.....				30					1.931	
Recife.....					10					1.214
Rio de Janeiro.....			3.387	3.356	4.465			235.022	218.395	270.787
Santos.....			34.924	26.552	22.159			2.383.829	1.985.055	1.628.922
São Francisco.....				10					1.091	
Itajaf.....			40		1			5.050		16
Pelotas.....			413	400				27.723	24.519	
Porto Alegre.....			605	609	1.933			56.677	52.233	152.755
Total em quilos.....			39.369	30.957	28.568			2.708.301	2.283.224	2.053.694
Valor por unidade.....								68\$792	73\$754	71\$888
328 B { Artigos de uso pessoal não especificados. Articles for personal use, unenumerated. Articles à usage personnel, non dénommés.										
Alemanha.....			124	325	6.887			36.138	75.086	1.355.668
Argentina.....					1					112
Austria.....			68	131	1.129			18.723	40.268	292.605
Estados- Unidos.....			654	460	9.060			77.648	36.644	430.823
França.....			115	103	1.396			67.138	41.634	432.547
Grã-Bretanha.....			45	42	315			7.507	8.997	46.397
Italia.....			410		119			12.930		8.949
Japão.....			20	83	199			3.014	3.254	6.007
Possessões britânicas:										
Canadá.....					66					6.320
Trinidad.....				41					18.674	
Suíça.....										131
Tchecoslovaquia.....			1	8	37			522	3.903	13.695
União belgo-luxemburguesa.....				5	4				638	544
Total em quilos.....			1.437	1.198	19.213			223.620	229.098	2.593.798
Equivalente em ££, ouro.....								1,600	1,610	19,580
Belém.....					5				68	537
Parnaíba.....									34	
Fortaleza.....			6					764		
Cabedelo.....					1					151
Recife.....					35					2.833
Salvador.....			2		1			48		5.051
Vitória.....			3					90		
Rio de Janeiro.....			500	663	17.400			129.693	177.410	2.343.776
Santos.....			926	494	1.746			93.025	32.912	239.407
Uruguaiana.....					2					242
Guajará Mirim.....				41					18.674	
Florianópolis.....					3					556
Pelotas.....					6					613
Porto Alegre.....										138
Sant'Ana do Livramento.....					14					444
Total em quilos.....			1.437	1.198	19.213			223.620	229.098	2.593.798
Valor por unidade.....								155\$615	191\$233	135\$002
329 { Bolsas, estojos, indispensáveis, malas e sacos. Bags, cases and trunks. Sacoches, étuits, nécessaires, malles et valises.										
Alemanha.....	4.737	2.911	2.681	5.142	36	352.244	261.901	514.181	1.044.266	2.301
Argentina.....			18	13				2.926	2.804	
Austria.....	2.810	11.781	1.256	730	23	308.286	314.120	278.227	181.008	4.475

CLASSE III { ARTIGOS MANUFATURADOS.
MANUFACTURED ARTICLES.
ARTICLES MANUFACTURÉS.

ANOS..... } 1933 - 1937
YEARS..... }
ANNÉES.... }

PAÍSES DE PROCEDÊNCIA E PORTOS DE DESTINO Countries of Consignment and Ports of Destination Pays de Provenance et Ports de Destination	QUANTIDADE QUANTITY QUANTITÉ					VALOR A BORDO NO BRASIL Value C. I. F. Valeur à bord au Brésil				
						MILRÉIS				
	1933	1934	1935	1936	1937	1933	1934	1935	1936	1937
328 a 332 A - Peles e couros (continuação).										
329 - Bolsas, estojos, etc. (continuação).										
Estados- Unidos.....	2.434	2.549	3.651	6.517		72.514	72.867	221.454	306.838	
França.....	727	251	842	901		106.887	44.037	266.386	276.856	
Grã-Bretanha.....	1.051	854	1.285	365		120.010	103.159	149.771	47.381	
Holanda.....	18	33	14			2.052	2.743	852		
Italia.....	43					1.870				
Japão.....	17	35	174			259	1.335	4.891		
Suecia.....		4	1	3			872	209	557	
Suiça.....			1							
União belgo-luxemburguesa.....		62	15				7.852	738		
Total em quilos.....	11.837	18.480	9.938	13.671	59	964.122	808.886	1.439.635	1.859.710	6.776
Equivalente em ££, ouro.....						12,217	8,225	9,995	13,171	53
Manáus.....	5			8		249			977	
Belém.....	18			5		2.724			187	
Fortaleza.....		5	4				927	113		
Cabedelo.....									34	
Recife.....			10	4			12	866	528	
Maceió.....			2					270		
Salvador.....		5					201			
Rio de Janeiro.....	10.862	17.461	8.310	12.542	57	910.875	709.580	1.308.760	1.732.398	6.661
Santos.....	943	931	1.610	1.066	2	49.660	94.462	129.048	120.455	115
São Francisco.....				5				95	952	
Florianópolis.....				3					357	
Pelotas.....	9					614				
Porto Alegre.....		78	2	38			3.609	578	3.822	
Total em quilos.....	11.837	18.480	9.938	13.671	59	964.122	808.886	1.439.635	1.859.710	6.776
Valor por unidade.....						81\$449	43\$770	144\$861	136\$033	114\$847
329 A { Artigos de couro ou pele, para escritórios ou colégios. Manufactures of leather or skin for offices or schools. (1) Articles en cuir ou en peaux pour bureaux ou lycées.										
Alemanha.....					65					6.538
Estados- Unidos.....					152					11.381
França.....					5					664
Italia.....					186					13.432
Total em quilos.....					408					32.015
Equivalente em ££, ouro.....										260
Fortaleza.....					5					539
Rio de Janeiro.....					359					27.939
Santos.....					39					2.647
Porto Alegre.....					5					890
Total em quilos.....					408					32.015
Valor por unidade.....										78\$468
329 B { Artigos de couro ou pele para fumantes. Manufactures of leather or skin for smokers. (2) Articles en cuir ou en peaux pour fumeur.										
Alemanha.....					1					551
Austria.....					1					394
Grã-Bretanha.....					2					483
Total em quilos.....					4					1.383
Equivalente em ££, ouro.....										12

(1) Até 1936, incluída na classe 368 A.

(1) Up to 1936, included under class 368 A.

(1) Jusqu'a 1936, compris sous la classe 368 A.

(2) Até 1936, incluída na classe 377.

(2) Up to 1936, included under class 377.

(2) Jusqu'a 1936, compris sous la classe 377.

CLASSE III { ARTIGOS MANUFATURADOS.
MANUFACTURED ARTICLES.
ARTICLES MANUFACTURÉS.

ANOS..... } 1933 - 1937
YEARS..... }
ANNÉES.... }

AÍSES DE PROCEDÊNCIA E PORTOS DE DESTINO Countries of Consignment and Ports of Destination Pays de Provenance et Ports de Destination	QUANTIDADE QUANTITY QUANTITÉ					VALOR A BORDO NO BRASIL Value C. I. F. Valeur à bord au Brésil				
						MILRÉIS				
	1933	1934	1935	1936	1937	1933	1934	1935	1936	1937
28 a 332 A - Peles e couros (continuação).										
29 B - Artigos de couro ou pele para fumantes (continuação).										
Rio de Janeiro.....					2					827
Santos.....					2					556
Total em quilos.....					4					1.383
Valor por unidade.....										345\$750
29 C { Artigos de couro ou pele para «sport». (1) { Manufactures of leather or skin for sports. Articles en cuir ou en peaux pour sports.										
Grã-Bretanha.....					29					5.764
Japão.....					16					1.012
Suecia.....					1					328
Total em quilos.....					46					7.104
Equivalente em ££, ouro.....										65
Rio de Janeiro.....					14					2.781
Santos.....					17					1.340
Paraguá.....					15					2.983
Total em quilos.....					46					7.104
Valor por unidade.....										164\$434
30 { Calçados. { Boots and shoes. { Chaussures.										
Alemanha.....				95	527				5.490	44.443
Argentina.....	100	90				805	3.394			
Estados-Unidos.....	1.561	145	72	12	216	114.669	12.790	4.459	656	12.927
França.....	6	1			56	642	210			8.506
Grã-Bretanha.....	403	851	905	804	1.750	18.951	47.466	74.808	66.407	100.125
Italia.....					219					685
Japão.....				9	33				780	381
Possessão britânica: Canadá.....					20					794
Total em quilos.....	2.070	1.087	977	920	2.821	135.067	63.860	79.327	73.333	167.861
Equivalente em ££, ouro.....						1,586	663	559	519	1,256
Rio de Janeiro.....	1.418	238	51	94	918	110.605	16.804	3.383	5.390	57.278
Santos.....	552	849	926	826	1.881	23.657	47.056	75.944	67.943	108.734
Fóz do Iguassú.....	100					805				
Rio Grande.....					20					1.709
Pelotas.....					2					140
Total em quilos.....	2.070	1.087	977	920	2.821	135.067	63.860	79.327	73.333	167.861
Valor por unidade.....						65\$249	58\$748	81\$194	79\$709	59\$517
331 { Correas, gachetas, mangueiras, arruelas, e outros artigos para maquinás não espec. { Belting and other articles for machine, unenumerated. { Courroies et autres articles pour machines non dénommées.										
Alemanha.....	883	3.434	4.327	4.537	1.617	22.512	95.962	284.626	85.620	136.954
Argentina.....	40	148			8	1.207	1.099			1.334
Estados-Unidos.....	5.003	2.841	4.295	2.257	4.190	148.684	130.861	304.187	120.404	357.519
França.....	3.921	1.175	448	2.023	1.385	85.990	28.809	20.424	97.710	37.880
Grã-Bretanha.....	8.546	15.669	4.672	5.246	3.164	236.353	341.885	204.002	279.232	179.992

(1) Até 1936, incluída na classe 332.
(1) Up to 1936, included under class 332.
(1) Jusqu'a 1936, compris sous la classe 332.

CLASSE III { ARTIGOS MANUFATURADOS.
MANUFACTURED ARTICLES.
ARTICLES MANUFACTURÉS.

ANOS..... } 1933 - 1937
YEARS..... }
ANNÉES.... }

PAÍSES DE PROCEDÊNCIA E PORTOS DE DESTINO Countries of Consignment and Ports of Destination Pays de Provenance et Ports de Destination	QUANTIDADE QUANTITY QUANTITÉ					VALOR A BORDO NO BRASIL Value C. I. F. Valeur à bord au Brésil				
						MILRÉIS				
	1933	1934	1935	1936	1937	1933	1934	1935	1936	1937
328 a 332 A - Peles e couros (continuação).										
331 - Correias, gachetas, mangueiras, etc. (continuação).										
Holanda.....	2.939	4.786	603	273	1.500	56.025	101.021	8.852	8.645	31.727
Italia.....	2.926	132	529	1	57.746	6.804	80.665	106
Possessão britânica: Canadá.....	61	14	347	10.108	2.163	31.940
Suecia.....	3	1	3	507	69	272
Suiça.....	100	14	13	1.480	486	1.630
Techoslovaquia.....	81	15	54	4.309	741	3.091
União belgo-luxemburguesa.....	3.050	1.205	32	420	537	57.249	23.670	2.404	10.315	22.141
Total em quilos.....	27.408	29.390	15.065	11.786	12.819	667.246	730.111	920.570	604.899	804.586
Equivalente em £, ouro.....	8,840	7,454	6,663	4,277	6,099
Manáus.....	73	33	82	15	189	3.363	2.367	4.450	1.550	9.841
Belém.....	2.700	1.192	557	716	305	12.422	32.253	38.009	46.299	23.535
São Luiz.....	202	127	6	9	10.683	2.926	2.963	1.103
Parnaíba.....	1	10	70	1.314
Fortaleza.....	55	154	91	507	234	983	3.494	14.743	12.005	26.652
Natal.....	43	3	5.566	280
Cabedelo.....	938	1.223	44	36	20.590	41.414	1.682	7.340
Recife.....	5.996	3.707	1.115	458	926	130.019	110.983	68.029	31.840	94.544
Maceió.....	905	1.036	187	162	63	38.154	29.840	9.952	11.409	4.911
Aracaju.....	4	50
Salvador.....	654	354	495	261	1	16.064	19.883	21.668	19.833	13
Rio de Janeiro.....	5.646	6.807	2.756	2.996	2.915	163.291	180.733	167.756	149.294	169.571
Santos.....	10.802	14.524	8.122	6.189	7.444	277.533	314.011	524.161	295.052	410.07
Paranaguá.....	4	57	5	25	163	2.092
Fóz do Iguassú.....	40	1.207
São Francisco.....	70	64	5	15	3.241	3.249	2.478	2.08
Itajaí.....	46	17	2.562	61
Florianópolis.....	1	15
Rio Grande.....	48	182	68	27	180	3.672	5.696	6.217	859	21.96
Pelotas.....	16	170	2	336	856	11.488	414	22.94
Porto Alegre.....	117	2	87	17	3.533	87	17.024	2.90
Sant'Ana do Livramento.....	80	141	90	254	109	2.200	3.441	3.781	10.100	3.69
Uruguiana.....	148	1.099
Total em quilos.....	27.408	29.390	15.065	11.786	12.819	667.246	730.111	920.570	604.899	804.586
Valor por unidade.....	24\$344	24\$342	61\$106	51\$323	62\$71
331 A { Correias, gachetas, mangueiras, arruelas e outros artigos para máquinas de fição. Belting and other articles for textile machines. Courroies et autres articles pour machines textiles.										
Alemanha.....	5.773	2.372	3.570	232.701	124.598	184.2
Argentina.....	500	16.835
Estados- Unidos.....	2	153	85	5.7
França.....	32	1.808	2.972	2.053	76.086	56.1
Grã-Bretanha.....	18.145	10.556	11.807	516.674	337.770	371.3
Holanda.....	13.533	17.696	21.659	281.685	330.501	374.6
Italia.....	2.589	205	243	75.017	11.608	7.5
Japão.....	1	86
Polónia.....	39	79	3.716	7.250
Portugal.....	500	8.084
Suiça.....	864	212	1.309	53.665	8.907	35.2
Techoslovaquia.....	1.330	5.502	34.796	101.2
União belgo-luxemburguesa.....	1.086	443	549	28.850	32.118	50.7
Total em quilos.....	42.561	35.204	47.764	1.211.196	971.889	1.186.1
Equivalente em £, ouro.....	8,431	6,813	9,
Belém.....	867	127	19.808	3,
São Luiz.....	404	8,
Fortaleza.....	147	160	63	8.356	8.095	1,
Natal.....	136	9.933
Cabedelo.....	3.418	101	33	102.981	3.145	1,

CLASSE III { ARTIGOS MANUFATURADOS.
MANUFACTURED ARTICLES.
ARTICLES MANUFACTURÉS.

ANOS..... } 1933 - 1937
YEARS..... }
ANNÉES.... }

PAÍSES DE PROCEDÊNCIA E PORTOS DE DESTINO Countries of Consignment and Ports of Destination Pays de Provenance et Ports de Destination	QUANTIDADE QUANTITY QUANTITÉ					VALOR A BORDO NO BRASIL Value C. I. F. Valeur à bord au Brésil				
						MILRÉIS				
	1933	1934	1935	1936	1937	1933	1934	1935	1936	1937
328 a 332 A - Peles e couros (continuação).										
331 A - Correias, gachetas, mangueiras, etc. para ma- quinas de fição. (continuação).										
Recife.....			9.491	3.409	8.970			259.321	76.046	195.482
Maceió.....			885	487	1.662			47.194	10.929	29.315
Salvador.....			189	912	285			4.144	25.910	9.100
Rio de Janeiro.....			2.246	3.274	3.508			87.051	135.589	164.757
Santos.....			25.763	25.151	32.227			666.170	654.708	755.425
São Francisco.....				18					1.597	
Itajaf.....			2	3				634	426	
Rio Grande.....			102	668	457			8.053	22.157	15.885
Porto Alegre.....			182	154	28			17.359	13.479	2.072
Total em quilos.....			42.561	35.204	47.764			1.211.196	971.889	1.186.535
Valor por unidade.....								28\$457	27\$607	24\$840
331 B (1) { Peças e acessórios de couro para máquinas de indústria açucareira. Parts and accessories of leather for sugar in- dustry machines. Pièces et accessoires en cuir pour l'industrie sucrière.										
Alemanha.....					8					1.271
Estados-Unidos.....					3					847
França.....					10					1.737
Grã-Bretanha.....					157					9.995
Total em quilos.....					178					13.850
Equivalente em ££, ouro.....										109
Recife.....					120					6.595
Maceió.....					3					847
Rio de Janeiro.....					45					4.681
Santos.....					10					1.737
Total em quilos.....					178					13.850
Valor por unidade.....										77\$808
331 D (2) { Peças e acessórios de couro para máquinas de indústria de calçado. Parts and accessories of leather for shoe indus- try machines. Pièces et accessoires en cuir pour l'industrie de chaussures.										
Estados-Unidos.....					34					420
Total em quilos.....					34					420
Equivalente em ££, ouro.....										3
Rio de Janeiro.....					34					420
Total em quilos.....					34					420
Valor por unidade.....										12\$352

(1) Até 1936, incluída na classe 268 C.
(1) Up to 1936, included under class 268 C.
(1) Jusqu'à 1936, compris sous la classe 268 C

(2) Até 1936, incluída na classe 269 B.
(2) Up to 1936, included under class 269 B.
(2) Jusqu'à 1936, compris sous la classe 269 B.

CLASSE III { ARTIGOS MANUFATURADOS.
MANUFACTURED ARTICLES.
ARTICLES MANUFACTURÉS.

ANOS..... } 1933 - 1937
YEARS..... }
ANNÉES.... }

PAÍSES DE PROCEDÊNCIA E PORTOS DE DESTINO Countries of Consignment and Ports of Destination Pays de Provenance et Ports de Destination	QUANTIDADE QUANTITY QUANTITÉ					VALOR A BORDO NO BRASIL Value C. I. F. Valeur à bord au Brésil				
						MILRÉIS				
	1933	1934	1935	1936	1937	1933	1934	1935	1936	1937
328 a 332 A - Peles e couros (continuação).										
331 G (1) { Peças e acessórios de couro para máquinas de indústria de mineração. Parts and accessories of leather for mining industry machines. Pièces et accessoires en cuir pour machines de l'industrie minière.										
Grã-Bretanha.....					102					2.731
Total em quilos.....					102					2.731
Equivalente em ££, ouro.....										20
Rio de Janeiro.....					102					2.731
Total em quilos.....					102					2.731
Valor por unidade.....										26\$774
331 H (2) { Peças e acessórios de couro para máquinas de indústria siderúrgica e metalúrgica. Parts and accessories of leather for metallurgic industry machines. Pièces et accessoires en cuir pour machines de l'industrie sidérurgique et métallurgique.										
Estados- Unidos.....					15					1.811
Total em quilos.....					15					1.811
Equivalente em ££, ouro.....										15
Santos.....					15					1.811
Total em quilos.....					15					1.811
Valor por unidade.....										120\$753
332 { Manufaturas não especificadas. Manufactures, unenumerated. Articles non dénommés.										
Alemanha.....	1.163	3.459	143	333	1.394	89.606	251.720	18.944	27.932	117.907
Argentina.....			22					5.051		
Austria.....	219	146		1	1	39.169	45.602		250	121
Dinamarca.....	28.217	1.640				1.307.421	151.886			
Estados- Unidos.....	4.108	7.663	80	143	619	211.513	517.294	5.913	6.729	36.351
França.....	1.363	368	1.616	190	51	103.419	57.260	91.029	27.302	6.620
Grã-Bretanha.....	41.541	28.477	1.139	865	140	1.974.928	1.520.978	66.511	61.378	12.818
Holanda.....	7.876	1.974				286.133	81.044			
Italia.....		177	133	70	51		11.756	7.236	4.193	2.699
Japão.....		2	160	15	125		166	4.752	1.064	6.407
Possessão francesa: Síria.....			9					437		
Suecia.....	3		3	1	5	2.029		524	207	508
Suiça.....	21					222				
União belgo-luxemburguesa.....	7.085	8.606	269			242.149	365.481	11.679		
Uruguai.....	246					9.214				
Total em quilos.....	91.842	52.512	3.574	1.618	2.386	4.265.823	3.003.187	212.076	129.055	183.431
Equivalente em ££, ouro.....						58,371	80,829	1,803	915	1,405
Manáus.....	9			39		454	13		971	
Belém.....	33	8			1	2.831	737			212
São Luiz.....	35	26				1.538	1.317			
Parnaíba.....		18					1.906			
Fortaleza.....	176	41	4	4	54	3.475	6.100	801	769	882

(1) Até 1936, incluída na classe 268 A.

(1) Up to 1936, included under class 268 A.

(1) Jusqu'à 1936, compris sous la classe 268 A.

(2) Até 1936, incluída na classe 268 B.

(2) Up to 1936, included under class 268 B.

(2) Jusqu'à 1936, compris sous la classe 268 B.

CLASSE III { ARTIGOS MANUFATURADOS.
MANUFACTURED ARTICLES.
ARTICLES MANUFACTURÉS.

ANOS..... } 1933 - 1937
YEARS..... }
ANNÉES.... }

PAÍSES DE PROCEDÊNCIA E PORTOS DE DESTINO Countries of Consignment and Ports of Destination Pays de Provenance et Ports de Destination	QUANTIDADE QUANTITY QUANTITÉ					VALOR A BORDO NO BRASIL Value C. I. F. Valeur à bord au Brésil				
						MILRÉIS				
	1933	1934	1935	1936	1937	1933	1934	1935	1936	1937
32 a 332 A - Peles e couros (continuação).										
32 - Manufaturas não especificadas (continuação).										
Natal.....		15					2.422			
Cabedelo.....	2	20				100	3.286			
Recife.....	808	388	15	29	55	26.528	27.636	2.218	2.131	3.475
Maceió.....	323	2			3	10.227	213			70
Salvador.....	113	82	3	50	5	8.663	5.139	262	8.286	462
Vitória.....				4					283	
Rio de Janeiro.....	41.196	17.891	695	1.265	1.826	1.995.650	1.117.415	74.059	94.568	147.518
Santos.....	46.560	33.405	2.802	205	416	2.098.632	1.785.233	128.253	19.078	28.659
Paranaguá.....	3	11				504	1.243	47		
São Francisco.....		97	12				8.201	1.956		
Rio Grande.....	13	18			7	877	2.307			689
Pelotas.....	34	154		1	2	3.207	14.848		52	148
Porto Alegre.....	2.537	336	43	15	17	113.137	25.121	4.480	2.917	1.316
Total em quilos.....	91.842	52.512	3.574	1.618	2.386	4.265.823	3.003.187	212.076	129.055	183.431
Valor por unidade.....						46\$447	57\$190	59\$338	79\$762	76\$961
32 A { Manufaturas com guarnições de luxo, não especificadas. Manufactures, unenumerated, with fine fittings. Articles, non dénommés, avec montures de luxe.										
Estados- Unidos.....			3					75		
Total em quilos.....			3					75		
Equivalente em ££, ouro.....								1		
Santos.....			3					75		
Total em quilos.....			3					75		
Valor por unidade.....								25\$000		
332 B a 339 { Perfumarias, artigos de tinturaria, pintura, e preparações para usos diversos. Perfumery, dyes, paints, etc. Parfumerie et articles de peinture, teinturerie et d'autres usages.										
Total em quilos.....	1.548.760	1.478.686	4.783.811	3.248.810	3.396.640	17.351.316	17.045.455	33.381.977	25.996.474	30.431.982
Equivalente em ££, ouro.....						226,686	173,443	234,268	183,193	231,434
332 B { Colas preparadas. Glues, prepared. Colles préparées.										
Alemanha.....			7.532	10.129	16.727			78.159	110.501	241.116
Argentina.....					524					2.622
Dinamarca.....					30					298
Estados- Unidos.....			7.024	17.098	15.006			73.972	118.729	122.890
França.....			3.421	8.540	4.531			34.742	119.364	48.804
Grã-Bretanha.....			1.352	2.956	6.067			11.055	45.741	61.404
Holanda.....			151	92	491			1.401	601	2.056
Italia.....			1	8	220			19	143	1.656
Japão.....					58					972
Portugal.....			115					233		
Possessões britânicas:										
Canadá.....			8	1.481	746			36	9.639	6.197
Sudão anglo-egípcio.....					10.100					43.815
Suecia.....					9					875
Tchecoslovaquia.....			1	4				36	314	
União belgo-luxemburguesa.....			1.507	83	353			13.291	1.166	3.756
Total em quilos.....			21.112	40.391	54.862			212.944	406.198	536.461
Equivalente em ££, ouro.....								1,496	2,857	4,098

CLASSE III { ARTIGOS MANUFATURADOS.
MANUFACTURED ARTICLES.
ARTICLES MANUFACTURÉS.

ANOS..... } 1933 - 1937
YEARS..... }
ANNÉES... }

PAÍSES DE PROCEDÊNCIA E PORTOS DE DESTINO Countries of Consignment and Ports of Destination Pays de Provenance et Ports de Destination	QUANTIDADE QUANTITY QUANTITÉ					VALOR A BORDO NO BRASIL Value C. I. F. Valeur à bord au Brésil				
						MILRÉIS				
	1933	1934	1935	1936	1937	1933	1934	1935	1936	1937
332 B a 339 - Perfumaria, artigos de tinturaria, pintura, etc. (continuação).										
332 B - Colas preparadas (continuação).										
Manáus.....			98	1	135			1.331	51	1.98
Belém.....			440	509	397			5.439	6.049	6.95
Fortaleza.....				16	16				154	19
Natal.....				92	7				601	
Cabedelo.....			30	49	8			2.367	488	5
Recife.....			461	461	340			5.617	4.958	4.29
Maceió.....			6	6	12			269	301	73
Salvador.....			6	18	27			92	448	37
Rio de Janeiro.....			4.890	19.203	25.561			61.279	242.963	322.92
Santos.....			11.602	19.622	25.673			100.836	144.586	170.21
Paranaguá.....					82					1.06
Antonina.....				10					275	
Itajaf.....					27					1.30
Florianópolis.....			3	55	13			184	887	70
Rio Grande.....			2.383		35			21.843		74
Porto Alegre.....			1.193	349	2.534			13.687	4.437	24.77
Sant'Ana do Livramento.....					2					12
Total em quilos.....			21.112	40.391	54.862			212.944	406.198	536.46
Valor por unidade.....								10\$086	10\$056	9\$77
333 { Graxa para calçados ou outros usos. Blaking for boot and for other purposes. Cirage pour chaussures ou autres usages.										
Alemanha.....	1.991	955	2.236	2.837	7.675	47.329	26.674	70.063	74.468	176.60
Argentina.....					150					1.7
Estados- Unidos.....	34.694	20.839	29.581	34.482	51.427	251.214	144.648	278.053	314.888	448.0
França.....	2.623	86	250	74	1.091	10.823	2.211	4.336	1.912	8.3
Grã-Bretanha.....	2.455	2.524	15.470	12.071	16.783	37.760	52.459	128.780	107.493	158.0
Holanda.....			30		1			525		
Suiça.....	1.000					13.152				
Tchecoslovaquia.....					26					5
União belgo-luxemburguesa.....	10.342	2.911	1.444			42.535	16.045	11.949		
Uruguai.....		210					1.044			
Total em quilos.....	53.105	27.525	49.011	49.464	77.153	402.813	243.081	493.706	498.761	793.3
Equivalente em £, ouro.....						5,327	2,408	3,418	5,602	6,0
Manáus.....	370	324	259	518	677	8.218	7.791	8.891	16.852	20.7
Belém.....	335	147	315	296	574	5.000	2.524	4.295	3.613	33.5
São Luiz.....	1.328	378	3	8	5	21.073	5.619	54	265	
Parnaíba.....	370	366				4.171	5.337			
Fortaleza.....	61	73	139	132	286	904	1.049	1.816	1.582	5.57
Cabedelo.....	243		19		81	1.271		313		1.8
Recife.....	622	26	119	445	1.353	13.991	1.414	2.547	4.672	15.1
Maceió.....	2	2		7	66	49	42		320	47
Salvador.....	725	573	509	903	1.224	22.693	20.142	38.961	48.267	59.5
Rio de Janeiro.....	37.936	12.749	30.610	28.721	38.868	224.427	95.288	256.993	215.803	324.4
Santos.....	10.406	5.543	14.460	16.038	28.378	88.636	60.582	144.726	173.471	256.6
Paranaguá.....	7	50	106	89	40	525	438	1.202	833	
São Francisco.....	329	277		247	380	5.311	4.542		6.664	8.0
Itajaf.....			1	89	1.678			37	926	27.0
Rio Grande.....		576			18		3.043	59		
Pelotas.....	25		19		96	484		468		1.1
Porto Alegre.....	346	6.441	2.451	2.021	3.429	6.060	35.270	33.344	25.493	36.0
Total em quilos.....	53.105	27.525	49.011	49.464	77.153	402.813	243.081	493.706	498.761	793.3
Valor por unidade.....						7\$586	8\$831	10\$073	10\$085	10\$

CLASSE III { ARTIGOS MANUFATURADOS.
MANUFACTURED ARTICLES.
ARTICLES MANUFACTURÉS.

ANOS..... } 1933 - 1937
YEARS..... }
ANNÉES.... }

PAÍSES DE PROCEDÊNCIA E PORTOS DE DESTINO Countries of Consignment and Ports of Destination Pays de Provenance et Ports de Destination	QUANTIDADE QUANTITY QUANTITÉ					VALOR A BORDO NO BRASIL Value C. I. F. Valeur à bord au Brésil				
						MILRÉIS				
	1933	1934	1935	1936	1937	1933	1934	1935	1936	1937
332 B a 339 - Perfumarias, artigos de tinturaria, pintura, etc. (continuação).										
333 B { Líquidos, pastas e pós para limpezas e lustros de azulejos, ladrilhos, metais e semelhantes. Liquids, pastes and powders for cleaning or polishing floor and wall tiles, metals and similars. Liquides, pâtes ou poudre à nettoyer ou polir carreaux, garnitures, métaux et similaires.										
Alemanha.....			6.432	6.682	17.014			29.863	45.302	68.492
Argentina.....			28					183		
Austria.....					11					538
Estados- Unidos.....			11.094	9.993	16.207			67.248	64.016	72.082
França.....			296	398	839			5.075	7.007	13.612
Grã-Bretanha.....			6.751	2.398	648			41.988	23.469	8.013
Holanda.....			103					979		
Possessão britânica: Canadá.....					19					248
Suíça.....			30		38			21.946		1.223
União belgo-luxemburguesa.....			120					1.654		
Total em quilos.....			24.854	19.471	34.776			168.936	139.794	164.208
Equivalente em £, ouro.....								1,264	990	1,251
Manáus.....			58	186	94			472	1.443	982
Belém.....			342	1.084	861			5.078	6.383	4.939
São Luiz.....			82	40	102			914	472	1.193
Parnaíba.....			11					177		
Fortaleza.....			174	478	467			1.417	5.634	5.217
Natal.....					5					65
Cabedelo.....			15	36				150	771	
Recife.....			763	159	183			8.988	1.764	2.560
Maceió.....				25	31					493
Salvador.....			259	264	266			4.315	5.461	2.944
Rio de Janeiro.....			11.193	6.849	22.825			74.023	37.533	68.982
Santos.....			11.158	6.919	7.559			62.220	50.189	45.264
Paranaguá.....			62	1	12			957	51	151
Fóz do Iguassú.....			28					183		
Itajaí.....				51	68				173	398
Florianópolis.....				432	146				3.919	2.816
Rio Grande.....					26					359
Pelotas.....				57	158				936	1.540
Porto Alegre.....			709	2.838	1.973			10.042	23.452	25.822
Bagé.....				52					1.120	
Total em quilos.....			24.854	19.471	34.776			168.936	139.794	164.208
Valor por unidade.....								6\$797	7\$179	4\$781
334 { Perfumarias. Perfumery. Parfumerie.										
Alemanha.....	1.013	2.200	2.386	2.365	3.639	55.186	158.240	123.407	99.616	204.515
Argentina.....	400		6	25	8	10.616		13.668	3.014	852
Austria.....	83	7	13			2.286	316	371		
Dinamarca.....					20					876
Espanha.....	4.528	4.732	386	75	5	502.735	677.054	57.013	35.708	6.916
Estados- Unidos.....	8.389	10.996	10.795	14.020	17.439	499.441	872.356	1.186.144	1.233.343	1.517.236
França.....	37.538	20.628	8.481	6.008	12.492	4.696.931	4.281.455	2.624.512	1.733.914	2.894.207
Grã-Bretanha.....	5.475	5.580	3.097	5.024	5.767	240.689	429.492	212.560	234.899	238.686
Holanda.....			1					291		
Italia.....	56		31	201	320	3.986		13.047	56.894	36.352
Japão.....	1.244	871	943	1.060	1.724	19.033	17.507	17.593	23.498	28.552
Portugal.....	494					30.890				
Possessão britânica: Canadá.....				42	12				3.507	1.718
Possessões francesas: Guiana.....					1					15
Síria.....				15					120	
Suecia.....	249	46	108		100	4.467	1.687	1.951		1.947
Suíça.....		27			102		1.336			3.472

CLASSE III { ARTIGOS MANUFATURADOS.
MANUFACTURED ARTICLES.
ARTICLES MANUFACTURÉS.

ANOS..... } 1933 - 1937
YEARS..... }
ANNÉES.... }

PAÍSES DE PROCEDÊNCIA E PORTOS DE DESTINO Countries of Consignment and Ports of Destination Pays de Provenance et Ports de Destination	QUANTIDADE QUANTITY QUANTITÉ					VALOR A BORDO NO BRASIL Value C. I. F. Valeur à bord au Brésil				
						MILRÉIS				
	1933	1934	1935	1936	1937	1933	1934	1935	1936	1937
332 B a 339 - Perfumarias, artigos de tinturaria, pintura, etc. (continuação).										
334 - Perfumarias (continuação).										
Tchecoslovaquia.....					22					429
União belgo-luxemburguesa.....	300	101	75			306	25.283	6.025		
Uruguai.....	51					1.581				
Total em quilos.....	59.820	45.188	26.322	28.835	41.651	6.068.147	6.464.726	4.256.582	3.424.513	4.935.773
Equivalente em £, ouro.....						78,656	65,651	30,150	24,190	37,345
Manáus.....	177	82			26	13.688	15.577		17	4.649
Belém.....	463	333	23	34	1.132	56.756	47.096	1.711	2.181	11.021
São Luiz.....	283	115	2			31.282	16.474	83		
Parnaíba.....		44					2.829			
Fortaleza.....	1.008	314	132	50	207	116.252	69.336	45.069	19.109	44.464
Natal.....	114	68				19.755	13.064			
Cabedelo.....	227	58		27		42.817	13.460		6.829	
Recife.....	1.512	1.148	92	24	120	208.855	206.077	21.372	7.218	17.930
Maceió.....	659	258	3	38	32	63.877	52.851	652	11.063	10.492
Aracajú.....	87	32				8.866	7.892			
Salvador.....	914	831	211	227	269	96.438	215.260	44.168	33.807	73.678
Vitória.....	26	183				3.349	18.861			
Rio de Janeiro.....	40.248	30.204	19.888	22.068	29.093	4.208.603	4.236.001	3.372.216	2.753.064	4.011.902
Santos.....	13.233	9.863	5.454	5.893	9.756	1.103.345	1.339.892	718.497	576.219	713.019
Paranaguá.....	32	97	11	12		4.038	17.359	1.720	222	
São Francisco.....	52		274	421	94	1.561		12.743	9.715	1.598
Itajaí.....		20	60		41		498	1.280		845
Florianópolis.....	2	48	63	19	141	485	2.079	2.225	2.366	7.982
Rio Grande.....		53	5				7.731	2.383		
Pelotas.....	63	152	12		74	8.012	26.193	3.882		8.222
Porto Alegre.....	430	958	92	22	666	56.337	130.038	28.581	2.703	29.889
Sant'Ana do Livramento.....										82
Uruguiana.....	239	219				22.250	18.306			
Corumbá.....	51	108				1.581	7.852			
Total em quilos.....	59.820	45.188	26.322	28.835	41.651	6.068.147	6.464.726	4.256.582	3.424.513	4.935.773
Valor por unidade.....						101\$440	143\$062	161\$711	118\$762	118\$503
334 A { Preparações inseticidas, veterinárias e seme- lhantes. Insecticide, veterinary and similar preparations. Préparations insecticides, vétérinaires et simi- laires.										
Alemanha.....			2.076.612	525.813	457.145			9.106.764	2.642.118	2.142.702
Argentina.....			27.565	7.940	22.602			155.355	33.146	68.385
Austria.....				66					606	
Espanha.....			30					2.205		
Estados- Unidos.....			75.479	7.178	13.372			804.749	180.152	357.481
França.....					76					630
Grã-Bretanha.....			378.595	207.308	224.606			1.609.694	941.323	849.031
Holanda.....			150.548		500			444.263		13.801
Italia.....			10.507		360			28.298		12.771
Iugoslavia.....					1.800					11.901
Japão.....			500.375	540.741	68.753			1.288.405	1.287.705	237.881
Portugal.....			10.373	114				49.013	1.172	
União belgo-luxemburguesa.....			10.424	12.000	3.000			120.066	36.055	5.721
Uruguai.....					5.033					16.011
Total em quilos.....			3.240.508	1.301.160	797.247			13.608.812	5.122.277	3.716.341
Equivalente em £, ouro.....								93,842	36,227	23,071
Manáus.....			36	166				3.069	2.637	
Belém.....			6.809	740	1.785			75.121	18.398	7.131
Parnaíba.....				16				1.271		
Fortaleza.....				1.625					6.507	
Natal.....				5.000					20.205	
Cabedelo.....			717	326				4.524	1.419	

CLASSE III { ARTIGOS MANUFATURADOS.
MANUFACTURED ARTICLES.
ARTICLES MANUFACTURÉS.

ANOS..... } 1933 - 1937
YEARS..... }
ANNÉES.... }

PAÍSES DE PROCEDÊNCIA E PORTOS DE DESTINO Countries of Consignment and Ports of Destination Pays de Provenance et Ports de Destination	QUANTIDADE QUANTITY QUANTITÉ					VALOR A BORDO NO BRASIL Value C. I. F. Valeur à bord au Brésil				
						MILRÉIS				
	1933	1934	1935	1936	1937	1933	1934	1935	1936	1937
32 B a 339 - Perfumarias, artigos de tinturaria, pintura, etc. (continuação).										
34 A - Preparações inseticidas, veterinárias, etc. (continuação).										
Recife.....			3.229	2.239	1.712			24.108	7.916	7.869
Maceió.....			77					258		
Salvador.....			6.346	903	2.259			44.664	6.931	6.502
Rio de Janeiro.....			266.387	196.184	393.603			1.999.874	1.189.269	1.975.951
Santos.....			2.782.918	890.770	153.643			10.517.611	2.868.845	803.833
Paranaguá.....			1		37			36		438
Antonina.....				1					153	
Fóz do Iguassú.....			215		170			2.692		1.100
São Francisco.....			1		12			30		5.744
Itajaf.....				179	468				2.874	5.832
Rio Grande.....			49.396	62.963	35.800			321.358	393.571	176.792
Pelotas.....			6.299	3.880	7.038			30.983	14.428	30.102
Porto Alegre.....			76.839	109.356	140.681			446.714	483.100	459.465
Uruguaiana.....			41.238	26.812	60.039			137.770	104.753	235.589
Total em quilos.....			3.240.508	1.301.160	797.247			13.608.812	5.122.277	3.716.347
Valor por unidade.....								4\$199	3\$936	4\$661
34 B { Preparações protetoras da madeira, do ferro e similares. Preparations for preserving wood, iron and similars. Préparations pour préserver le bois, le fer et similaires.										
Alemanha.....			1.573	616	2.617			19.869	21.487	31.906
Estados- Unidos.....			1.476	2.741	10.345			13.581	22.250	69.090
França.....				81	1.000				815	2.727
Grã-Bretanha.....			7.137	1.565	2.207			19.497	10.983	10.530
Suiça.....			1.000					6.248		
Total em quilos.....			11.186	5.003	16.169			59.195	55.535	114.253
Equivalente em ££, ouro.....								4\$4	3\$95	8\$86
Belém.....			2.389	152	113			7.624	337	816
São Luiz.....					1.000					2.727
Cabedelo.....			500					6.980		
Recife.....			282	1.107	254			869	8.578	2.789
Salvador.....					182					771
Rio de Janeiro.....			3.151	2.721	6.976			15.786	37.533	59.307
Santos.....			3.958	973	7.103			18.644	4.961	39.932
Paranaguá.....			6					797		
Itajaf.....			400	50	200			7.329	4.126	3.360
Florianópolis.....			500		6			1.166		903
Rio Grande.....					7					1.417
Porto Alegre.....					328					2.231
Total em quilos.....			11.186	5.003	16.169			59.195	55.535	114.253
Valor por unidade.....								5\$291	11\$100	7\$066
34 C { Preparações para usos não especificados. Preparations for unenumerated purposes. Préparations à usages non dénommés.										
Alemanha.....			62.223	97.132	75.372			750.675	846.749	270.939
Argentina.....			226	52	631			2.030	1.767	3.950
Dinamarca.....				121	500				4.126	4.997
Espanha.....				194					55.285	
Estados- Unidos.....			113.985	161.311	57.388			724.685	871.111	358.383
França.....			9.488	11.854	12.449			143.274	31.672	12.530
Grã-Bretanha.....			28.287	13.903	32.711			228.314	129.928	69.452
Holanda.....			1.418	2	1.600			25.182	69	19.255
Hungria.....			4					3.333		
Italia.....			1.326	196				8.296	1.095	
Japão.....			123	2	15			3.017	121	1.909
Possessão britânica: Canadá.....			1.787	1.189	33			9.057	8.742	148

CLASSE III { ARTIGOS MANUFATURADOS.
MANUFACTURED ARTICLES.
ARTICLES MANUFACTURÉS.

ANOS..... } 1933 - 1937
YEARS..... }
ANNÉES.... }

PAÍSES DE PROCEDÊNCIA E PORTOS DE DESTINO Countries of Consignment and Ports of Destination Pays de Provenance et Ports de Destination	QUANTIDADE QUANTITY QUANTITÉ					VALOR A BORDO NO BRASIL Value C. I. F. Valeur à bord au Brésil				
						MILRÉIS				
	1933	1934	1935	1936	1937	1933	1934	1935	1936	1937
332 B a 339 - Perfumarias, artigos de tinturaria, pin tura, etc. (continuação).										
334 C - Preparações para usos não especificados (con tinuação).										
Suecia.....			25	4.272	45			2.020	36.279	1.170
Suiça.....			522	11.095				20.878	93.990	
União belgo-luxemburguesa.....			5.974	92.556				125.588	62.191	
Uruguai.....			66					1.274		
Total em quilos.....			225.454	393.879	180.744			2.047.623	2.143.125	742.733
								14,172	15,112	5,610
Manáus.....			706	153				11.488	2.183	
Belém.....			6.156	604	976			22.779	8.558	5.438
São Luiz.....			5.178	17				15.972	839	
Parnaíba.....				11	20				138	39
Fortaleza.....			3.098	251	251			14.876	2.952	3.016
Natal.....				163					1.667	
Cabedelo.....			1.055	10	20			10.898	106	26
Recife.....			6.464	3.665	766			42.679	31.267	10.04
Maceió.....			46	441				925	5.841	
Salvador.....			109	41	237			2.284	569	2.28
Rio de Janeiro.....			96.685	233.702	57.237			1.088.550	1.012.754	307.53
Santos.....			94.226	123.677	112.716			733.250	734.711	315.54
Paranaguá.....			25	354	50			669	4.338	31
Fóz do Iguassú.....				22					1.184	
São Francisco.....			240	3.290				603	22.497	
Itajaí.....			404		10			991		3
Florianópolis.....			255	2				3.121	224	
Rio Grande.....			382	4.625	1.612			2.881	8.886	5.00
Pelotas.....			488	2				9.508	238	
Porto Alegre.....			2.788	7.213	1.705			35.990	99.948	29.30
Sant'Ana do Livramento.....			7.114	15.636	5.144			50.051	204.225	63.51
Uruguaiana.....			35					108		
Total em quilos.....			225.454	393.879	180.744			2.047.623	2.143.125	742.733
Valor por unidade.....								98082	58440	4810
334 D { Produtos diversos não especificados. (1) { Sundry products, unenumerated. (1) { Produits divers non dénommés.										
Alemanha.....					146.358					647.9
Austria.....					14					2
Dinamarca.....					112					2
Estados- Unidos.....					92.786					602.0
França.....					2.708					49.4
Grã-Bretanha.....					16.858					143.1
Holanda.....					150					2.17
Itália.....					832					15.47
Japão.....					163					4
Pos. britânica: Estabelecimento dos Estreitos.....					108					1.54
Suecia.....					54					4
Suiça.....					74					12.0
Tchecoslovaquia.....					5					4
União belgo-luxemburguesa.....					134					1.0
Total em quilos.....					260.356					1.481
Equivalente em £f, ouro.....										11,
Manáus.....					57					1.3
Belém.....					2.336					13.0
São Luiz.....					326					3.0
Fortaleza.....					1.684					16.8
Cabedelo.....					131					68.7

(1) Até 1936, incluída na classe 334.

(1) Up to 1936, included under class 334.

(1) Jusqu'à 1936, compris sous la classe 334.

CLASSE III { ARTIGOS MANUFATURADOS.
MANUFACTURED ARTICLES.
ARTICLES MANUFACTURÉS.

ANOS..... } 1933 - 1937
YEARS..... }
ANNÉES.... }

PAÍSES DE PROCEDÊNCIA E PORTOS DE DESTINO Countries of Consignment and Ports of Destination Pays de Provenance et Ports de Destination	QUANTIDADE QUANTITY QUANTITÉ					VALOR A BORDO NO BRASIL Value C. I. F. Valeur à bord au Brésil				
						MILRÉIS				
	1933	1934	1935	1936	1937	1933	1934	1935	1936	1937
2 B a 339 - Perfumarias, artigos de tinturaria, pintura, etc. (continuação).										
4 D - Produtos diversos, não especificados (continuação).										
Recife.....					5.010					68.737
Maceió.....					41					619
Salvador.....					228					5.648
Rio de Janeiro.....					66.524					600.474
Santos.....					156.756					534.960
Paranaguá.....					68					1.691
São Francisco.....					39					363
Itajaf.....					665					8.898
Florianópolis.....					656					10.411
Rio Grande.....					21.633					146.676
Porto Alegre.....					4.202					65.121
Total em quilos.....					260.356					1.481.443
Valor por unidade.....										5689
4 E (Massas ou pastas não especificadas. Pastry and pastes, unenumerated. (1) Pâtes non dénommées.										
Alemanha.....					23.423					254.153
Argentina.....					195					2.873
Austria.....					163					3.179
Estados- Unidos.....					15.612					115.141
França.....					11.736					125.898
Grã-Bretanha.....					1.691					7.269
Holanda.....					1					199
Japão.....					239					1.945
Suecia.....					261					1.730
Suiça.....					100					1.287
Total em quilos.....					53.421					513.674
Equivalente em ££, ouro.....										3,923
Manáus.....					237					2.360
Belém.....					191					2.304
Parnaíba.....					11					136
Fortaleza.....					3					33
Cabedelo.....					20					347
Recife.....					935					9.062
Maceió.....					14					548
Salvador.....					450					6.990
Rio de Janeiro.....					32.380					303.666
Santos.....					16.360					161.912
Paranaguá.....					94					1.220
Fóz do Iguassú.....					15					257
Itajaf.....					187					3.227
Rio Grande.....					8					450
Pelotas.....					1.234					5.418
Porto Alegre.....					1.162					14.273
Sant'Ana do Livramento.....					120					1.471
Total em quilos.....					53.421					513.674
Valor por unidade.....										98614

(1) Até 1936, incluída na classe 334.
(1) Up to 1936, included under class 334.
(1) Jusqu'à 1936, compris sous la classe 334.

CLASSE III { ARTIGOS MANUFATURADOS.
MANUFACTURED ARTICLES.
ARTICLES MANUFACTURÉS.

ANOS..... } 1933 - 1937
YEARS..... }
ANNÉES.... }

PAÍSES DE PROCEDÊNCIA E PORTOS DE DESTINO Countries of Consignment and Ports of Destination Pays de Provenance et Ports de Destination	QUANTIDADE QUANTITY QUANTITÉ					VALOR A BORDO NO BRASIL Value C. I. F. Valeur à bord au Brésil				
						MILRÉIS				
	1933	1934	1935	1936	1937	1933	1934	1935	1936	1937
332 B a 339 - Perfumarias, artigos de tinturaria, pintura, etc. (continuação).										
334 F (1) { Preparações químicas não especificadas para indústria têxtil. Chemical preparations, unenumerated, for textile industry. Préparations chimiques pour l'industrie textile.										
Alemanha.....					40.518					654.110
Estados-Unidos.....					1.253					15.074
França.....					1.642					20.829
Grã-Bretanha.....					2.073					31.599
Holanda.....					8					62
Suíça.....					2.742					87.973
Total em quilos.....					48.236					809.647
Equivalente em ££, ouro.....										6.202
Cabedelo.....					30					345
Rio de Janeiro.....					33.118					577.141
Santos.....					13.948					211.523
Porto Alegre.....					1.140					20.638
Total em quilos.....					48.236					809.647
Valor por unidade.....										16878
334 G (2) { Preparações para uso analítico, científico e microscópico. Preparations for analytical, scientific and microscopic purpose. Préparations pour analyses, usages scientifiques et microscopiques.										
Alemanha.....					265					71.42
Estados-Unidos.....					138					12.97
França.....					18					71
Grã-Bretanha.....					1					52
Italia.....					9					33
Total em quilos.....					431					85.98
Equivalente em ££, ouro.....										64
Manáus.....										13
Belém.....					27					7.33
São Luiz.....					1					1.7
Fortaleza.....					1					7
Recife.....					8					1.7
Salvador.....					6					60.7
Rio de Janeiro.....					299					15.1
Santos.....					88					15.1
Porto Alegre.....					1					1
Total em quilos.....					431					85.98
Valor por unidade.....										1198

(1) Até 1936, incluída na classe 357 B.
(1) Up to 1936, included under class 357 B.
(1) Jusqu'à 1936, compris sous la classe 357 B.

(2) Até 1936, incluída na classe 334.
(2) Up to 1936, included under class 334.
(2) Jusqu'à 1936, compris sous la classe 334.

CLASSE III { ARTIGOS MANUFATURADOS.
MANUFACTURED ARTICLES.
ARTICLES MANUFACTURÉS.

ANOS..... } 1933 - 1937
YEARS..... }
ANNÉES.... }

PAÍSES DE PROCEDÊNCIA E PORTOS DE DESTINO Countries of Consignment and Ports of Destination Pays de Provenance et Ports de Destination	QUANTIDADE QUANTITY QUANTITÉ					VALOR A BORDO NO BRASIL Value C. I. F. Valeur à bord au Brésil				
						MILRÉIS				
	1933	1934	1935	1936	1937	1933	1934	1935	1936	1937
32 B a 339 - Perfumarias, artigos de tinturaria, pintura, etc, (continuação).										
34 H (1) { Preparações à base de colofônio, pixe ou breu vegetais, para cervejeiro. Préparations with colophane, vegetable pitch or similar bases, for brewers. Préparations à base de colophane, poix ou braies végétaux, pour brasseurs.										
Alemanha.....					20.003					139.056
Estados-Unidos.....										18
Suiça.....					21.404					168.057
Total em quilos.....					41.407					307.131
Equivalente em ££, ouro.....										2,340
Rio de Janeiro.....					15.421					99.150
Santos.....					24.843					198.048
Paranaguá.....					107					1.186
São Francisco.....					559					4.418
Porto Alegre.....					477					4.331
Total em quilos.....					41.407					307.131
Valor por unidade.....										7\$417
35 { Tinta de escrever. Writing ink. Encre à écrire.										
Alemanha.....	383	293	526	194	182	10.999	5.400	12.451	7.065	6.350
Austria.....					410					8.413
Estados-Unidos.....	4.123	2.765	5.382	5.973	6.779	46.063	32.002	113.687	92.236	106.167
França.....	209	25	108	153	71	7.176	2.984	2.170	3.900	1.443
Grã-Bretanha.....	23.129	27.597	9.179	13.530	22.489	147.490	194.711	112.097	136.419	215.328
Holanda.....		5	53				59	1.366		
Japão.....	130	302	221	814	1.308	4.446	3.183	4.766	16.800	13.431
Possessão britânica: Canadá.....										70
Suecia.....						1	24			
Total em quilos.....	27.974	30.987	15.469	20.664	31.239	216.175	238.363	246.537	256.420	351.202
Equivalente em ££, ouro.....						2,827	2,414	1,748	1,808	2,742
Manáus.....	198	122	377	187	2	1.944	1.077	3.506	2.734	121
Belém.....	576	202	198	297	216	4.000	1.710	4.168	4.020	2.877
São Luiz.....			14					165		
Fortaleza.....	31	16	113		3	1.002	608	3.495		213
Natal.....			1		1			133		245
Recife.....	931	347	859	817	171	6.465	3.277	12.959	11.893	5.147
Maceió.....	323	60			231	2.310	454			3.068
Salvador.....	806	319	75			7.464	3.070	2.683		35
Rio de Janeiro.....	8.737	17.185	9.273	10.291	13.547	80.400	132.781	147.188	136.899	174.403
Santos.....	14.988	12.586	4.155	8.486	16.562	103.291	93.355	65.050	93.925	160.923
Paranaguá.....			1	2				35	681	
São Francisco.....										
Itajaí.....	38			83		500			1.010	
Florianópolis.....	42					292				
Rio Grande.....	4	1			3	184	35			332
Pelotas.....	104		2		13	765		167		135
Porto Alegre.....	1.196	149	401	501	490	7.558	1.996	6.988	5.258	3.636
Sant'Ana do Livramento.....										67
Total em quilos.....	27.974	30.987	15.469	20.664	31.239	216.175	238.363	246.537	256.420	351.202
Valor por unidade.....						7\$727	7\$692	16\$937	12\$409	11\$242

(1) Até 1936, incluída na classe 334.
(1) Up to 1936, included under class 334.
(1) Jusqu'à 1936, compris sous la classe 334.

CLASSE III { ARTIGOS MANUFATURADOS.
MANUFACTURED ARTICLES.
ARTICLES MANUFACTURÉS.

ANOS..... } 1933 - 1937
YEARS..... }
ANNÉES.... }

PAÍSES DE PROCEDÊNCIA E PORTOS DE DESTINO Countries of Consignment and Ports of Destination Pays de Provenance et Ports de Destination	QUANTIDADE QUANTITY QUANTITÉ					VALOR A BORDO NO BRASIL Value C. I. F. Valeur à bord au Brésil				
						MILRÉIS				
	1933	1934	1935	1936	1937	1933	1934	1935	1936	1937
332 B a 339 - Perfumarias, artigos de tinturaria, pintura, etc. (continuação).										
336 { Tinta para impressão. Printing ink. Encre d'imprimerie.										
Alemanha.....	189.766	167.662	169.170	209.725	284.731	1.988.517	2.023.951	2.730.616	3.002.186	3.849.108
Argentina.....	22	4.146	975	2.154	890	158	37.800	25.363	46.044	22.050
Austria.....				409	293				7.721	4.491
Dinamarca.....	26.058	54.471	43.229	48.798	67.369	166.693	444.908	346.892	426.196	461.499
Estados-Unidos.....	26.003	56.519	39.060	51.173	59.353	219.132	249.834	266.231	312.757	434.130
França.....	50.978	1.693	3.210	1.487	1.264	741.151	18.802	72.639	33.908	33.208
Grã-Bretanha.....	23.420	13.525	21.424	17.794	13.609	191.779	225.354	293.301	337.611	261.887
Grecia.....		1.015					6.358			
Holanda.....	700	510	232	54	43	2.649	4.586	4.459	1.415	2.382
Italia.....			3					783		
Japão.....		308	2.788	1.257	773		3.357	17.852	12.783	8.798
Suiça.....	825	1.062				10.159	15.720			
União belgo-luxemburguesa.....	63.579	12.846	868			819.929	143.027	11.597		
Uruguai.....	638	8	344		510	10.310	648	6.446		4.651
Total em quilos.....	381.989	313.765	281.303	332.851	428.835	4.150.477	3.174.345	3.776.179	4.180.621	5.082.202
Equivalente em ££, ouro.....						<i>55,687</i>	<i>22,406</i>	<i>27,002</i>	<i>29,488</i>	<i>58,795</i>
Manáus.....	241	1.571	510	689	300	1.473	10.608	2.612	5.309	1.329
Belém.....	373	579	575	861	402	3.753	9.542	10.526	25.825	11.278
São Luiz.....	200	150	250	450	460	747	1.023	2.638	4.109	4.426
Parnaíba.....		5					141			
Fortaleza.....	24	650	2.639	1.945	718	511	3.118	10.900	11.502	2.989
Cabedelo.....					235					2.814
Recife.....	6.903	11.619	19.556	20.188	15.657	135.600	167.369	252.303	229.961	281.206
Maceió.....				306	6		14		1.017	388
Salvador.....	6.255	8.956	10.569	10.982	14.073	18.723	29.131	59.729	80.501	74.158
Rio de Janeiro.....	275.695	195.970	150.733	180.392	264.540	3.095.190	1.937.311	2.224.414	2.283.927	2.869.561
Santos.....	82.898	81.371	81.856	90.880	110.904	796.987	889.606	1.016.284	1.216.457	1.526.644
Paranaguá.....	2.722	1.555	2.568	5.518	3.421	29.378	24.273	36.990	80.432	73.498
São Francisco.....		4			2		131			158
Itajaí.....		500	515	500	781		3.318	2.385	1.881	12.411
Florianópolis.....	50	50	100	60	169	277	297	909	707	1.941
Rio Grande.....	28	311	17	5	909	160	1.914	521	51	7.411
Pelotas.....	6	93		2		56	2.339		53	
Porto Alegre.....	5.956	10.373	10.096	18.204	14.858	57.312	93.502	123.880	198.139	185.271
Sant'Ana do Livramento.....	638	8	1.319	1.869	1.400	10.310	648	32.088	40.750	26.70
Total em quilos.....	381.989	313.765	281.303	332.851	428.835	4.150.477	3.174.345	3.776.179	4.180.621	5.082.202
Valor por unidade.....						<i>108845</i>	<i>108116</i>	<i>133422</i>	<i>123560</i>	<i>11185</i>
336 A { Tintas para pinturas finas, aquarelas e desenhos. Paints for water colours, fine pictures or drawing. Couleurs pour aquarelle, peintures fines ou dessin.										
Alemanha.....			982	830	1.145			34.753	27.535	30.241
Austria.....				1					170	
Estados-Unidos.....			82	61	105			5.763	2.681	5.411
França.....			720	285	850			42.023	12.410	40.851
Grã-Bretanha.....			14	2	361			1.576	698	5.241
Holanda.....			117	163	184			4.825	6.254	5.811
Japão.....			237	4				3.285	255	
União belgo-luxemburguesa.....								50		
Total em quilos.....			2.152	1.346	2.645			92.275	50.003	87.611
Equivalente em ££, ouro.....								<i>688</i>	<i>357</i>	<i>611</i>
Belém.....				19					1.045	
Fortaleza.....			5					362		
Recife.....			79	37	19			2.819	2.711	1.811
Salvador.....			24		7			1.284		
Rio de Janeiro.....			1.184	1.038	1.521			49.882	32.495	50.311
Santos.....			813	242	676			33.709	13.327	30.131
Paranaguá.....			5		72			332		

CLASSE III (ARTIGOS MANUFATURADOS. MANUFACTURED ARTICLES. ARTICLES MANUFACTURÉS. ANOS..... } 1933 - 1937
YEARS..... }
ANNÉES.... }

Países de Procedência e Portos de Destino Countries of Consignment and Ports of Destination Pays de Provenance et Ports de Destination	QUANTIDADE QUANTITY QUANTITÉ					VALOR A BORDO NO BRASIL Value C. I. F. Valeur à bord au Brésil				
						MILRÉIS				
	1933	1934	1935	1936	1937	1933	1934	1935	1936	1937
B a 339 - Perfumarias, artigos de tinturaria, pintura, etc. (continuação).										
A - Tintas para pinturas finas, etc. (continuação).										
São Francisco.....					1				17	16
Rio Grande.....				1	17				34	151
Pelotas.....					177					1.943
Porto Alegre.....			42	9	155			3.887	374	2.494
Total em quilos.....			2.152	1.346	2.645			92.275	50.003	87.640
Valor por unidade.....								42\$878	37\$149	33\$119
Tinta preparada com água. Water paints. Couleurs préparées à l'eau.										
Alemanha.....	4.446	497	1.685	3.503	3.952	34.677	23.967	42.078	50.192	33.852
Argentina.....				90					608	
Estados-Unidos.....	26.461	40.650	32.024	35.650	34.602	156.059	225.527	238.881	284.687	258.961
França.....	165	53		207		5.483	3.127		5.433	
Grã-Bretanha.....	2.800	5.441	3.143	2.703	2.310	14.560	53.288	50.511	35.803	42.547
Holanda.....	280	474	515	156	19	2.780	6.014	11.108	3.254	377
Italia.....	3.420					84.652				
Japão.....				54					698	
Suica.....	1.001	1.600	950			11.292	26.823	31.867		
União belgo-luxemburguesa.....			1.900					41.343		
Total em quilos.....	38.573	48.715	40.217	42.363	40.883	309.503	338.746	415.788	380.675	335.737
Equivalente em £\$, ouro.....						4,102	3,485	2,993	2,672	2,521
Manáus.....			132	132	463			1.677	1.829	4.733
Belém.....	4.414	4.854	5.325	8.829	8.130	33.309	36.952	42.603	73.763	60.027
São Luiz.....			838	2.486	1.496			6.443	18.137	11.225
Parnaíba.....					8					82
Cabedelo.....	6	87	850	1.699	981	82	1.027	6.410	12.558	6.827
Recife.....	11.909	7.942	2.014	5.079	7.101	66.833	46.108	25.310	37.600	53.227
Maceió.....	57	267	130	500	805	3.558	17.925	10.191	7.798	5.610
Salvador.....	6.792	4.060	1.978	4.305	5.700	49.296	23.789	14.806	39.472	39.527
Vitória.....					109					700
Rio de Janeiro.....	13.345	12.662	9.505	9.977	9.100	127.081	112.146	124.684	112.972	82.618
Santos.....	938	18.640	5.005	6.195	4.331	20.564	94.936	36.813	46.053	45.215
Paranaguá.....	93		95	12	50	81		561	248	593
Itajaí.....	234	147	36	99	149	3.514	2.891	882	3.243	3.068
Rio Grande.....	502		35			1.429		581		
Pelotas.....	50		1.182	1.188	1.008	646		8.836	8.535	6.513
Porto Alegre.....	233	56	13.092	1.772	1.452	3.110	2.972	135.991	17.859	15.772
Uruguaiana.....				90					608	
Total em quilos.....	38.573	48.715	40.217	42.363	40.883	309.503	338.746	415.788	380.675	335.737
Valor por unidade.....						8\$023	6\$953	10\$338	8\$986	8\$211
Tinta preparada à base de betume, pixe, ou alcatrão. Paints, prepared, with bitumen, pitch or tar base and similars. Couleurs préparées à base de bitume, poix ou goudron et similaires.										
Alemanha.....			2.330	3.622	4.413			10.689	18.013	8.539
Argentina.....			15	102				216	1.988	
Dinamarca.....					571					4.264
Estados-Unidos.....			4.459	2.385	8.351			22.349	7.274	37.893
França.....			244	101	53			2.646	1.819	3.580
Grã-Bretanha.....			19.737	15.653	12.229			66.201	58.345	34.922
Total em quilos.....			26.785	21.863	25.617			102.101	87.439	89.198
Equivalente em £\$, ouro.....								7\$6	614	678

CLASSE III { ARTIGOS MANUFATURADOS.
MANUFACTURED ARTICLES.
ARTICLES MANUFACTURÉS.

ANOS..... } 1933 - 1937
YEARS..... }
ANNÉES... }

PAÍSES DE PROCEDÊNCIA E PORTOS DE DESTINO Countries of Consignment and Ports of Destination Pays de Provenance et Ports de Destination	QUANTIDADE QUANTITY QUANTITÉ					VALOR A BORDO NO BRASIL Value C. I. F. Valeur à bord au Brésil				
						MILRÉIS				
	1933	1934	1935	1936	1937	1933	1934	1935	1936	1937
332 B a 339 - Perfumarias, artigos de tinturaria, pintura, etc. (continuação).										
337 A - Tinta preparada à base de betume, pixe ou alcatrão (continuação).										
Manáus.....			850	934	1.846			2.194	2.928	3.811
Belém.....			9.580	6.068	4.407			27.065	32.679	20.511
Fortaleza.....				250	102				819	311
Recife.....			831	1.727	49			2.188	3.935	1.111
Maceió.....					3.140					16.311
Aracajú.....				6					51	
Salvador.....			21		86			24		311
Rio de Janeiro.....			4.703	6.500	5.628			21.399	17.906	27.411
Santos.....			10.575	5.858	9.562			48.683	27.746	19.011
Paranaguá.....					697					811
Antonina.....			210					332		
Fóz do Iguassú.....			15	20				216	119	
Florianópolis.....				500					1.256	
Porto Alegre.....					100					211
Total em quilos.....			26.785	21.863	25.617			102.101	87.439	89.111
Valor por unidade.....								38811	38999	38111
337 B - Tinta preparada à base de piroxilina, resina ou verniz. Paints, prepared, with pyroxilin, resin or varnish base. Couleurs préparées à base de pyroxiline, résine ou vernis.										
Alemanha.....			22.410	32.805	16.803			365.211	619.699	286.111
Argentina.....			440	1.157	16			4.167	7.684	
Dinamarca.....				274					3.382	
Estados- Unidos.....			334.046	388.378	321.067			3.482.734	4.458.370	3.143.111
França.....			703	274	7.113			22.482	6.046	81.111
Grã-Bretanha.....			11.469	28.840	17.132			93.245	288.500	173.111
Holanda.....			20.333	100	40			413.704	2.020	1.111
Japão.....			2.216	1.601				11.293	9.025	
Possessão britânica: Canadá.....				145					1.104	
Suiça.....				27					926	
União belgo-luxemburguesa.....			8.114	1.701				165.164	10.101	
Total em quilos.....			399.731	455.302	362.171			4.558.000	5.406.857	3.686.111
Equivalente em £, ouro.....								32,331	37,951	27.111
Manáus.....			278	1.344				3.828	18.106	
Belém.....			8.151	4.530	3.384			71.883	64.376	55.711
São Luiz.....				315	539				4.389	7.111
Fortaleza.....			1.337	3.688	1.568				36.224	76.581
Cabedelo.....			276	371				4.196	6.614	
Recife.....			20.828	12.504	7.271			392.401	186.286	91.111
Maceió.....			1.144	44	473			12.695	4.238	6.911
Salvador.....			1.370	3.163	2.414			24.328	51.565	38.611
Vitória.....					65					1.311
Rio de Janeiro.....			118.074	188.183	141.292			1.630.878	2.485.609	1.450.311
Santos.....			234.439	220.727	198.201			2.177.500	2.196.777	1.900.011
Paranaguá.....			496	2.460	629			9.905	43.670	6.911
São Francisco.....				400					6.647	
Florianópolis.....			64	59				1.677	1.293	
Rio Grande.....			1.031	718				7.460	10.325	
Pelotas.....			157	1.798				2.632	29.098	
Porto Alegre.....			12.086	14.427	6.335			182.393	217.653	8.111
Sant' Ana do Livramento.....				571					3.630	
Total em quilos.....			399.731	455.302	362.171			4.558.000	5.406.857	3.686.111
Valor por unidade.....								118402	118376	117811

CLASSE III { ARTIGOS MANUFATURADOS.
MANUFACTURED ARTICLES.
ARTICLES MANUFACTURÉS.

ANOS..... } 1933 - 1937
YEARS..... }
ANNÉES.... }

PAÍSES DE PROCEDÊNCIA E PORTOS DE DESTINO Countries of Consignment and Ports of Destination Pays de Provenance et Ports de Destination	QUANTIDADE QUANTITY QUANTITÉ					VALOR A BORDO NO BRASIL Value C. I. F. Valeur à bord au Brésil				
						MILRÉIS				
	1933	1934	1935	1936	1937	1933	1934	1935	1936	1937
2 B a 339 - Perfumarias, artigos de tinturaria, pintura, etc. (continuação).										
7 C { Tinta preparada à base de óleo. Paints, prepared with oil. Couleurs préparées à l'huile.										
Alemanha.....			10.324	15.101	18.184			168.697	200.213	227.218
Argentina.....				100	124				273	817
Estados- Unidos.....			92.503	141.687	206.912			624.685	896.287	1.249.664
França.....			1.410	104	425			22.682	337	14.377
Grã-Bretanha.....			106.533	153.935	156.739			489.931	679.506	640.876
Holanda.....			724	1.649	1.963			7.945	15.979	22.845
Italia.....					1.400					8.140
Japão.....				2.646	1.515				14.734	8.227
Possessão britânica: Canadá.....				40	1				311	15
União belgo-luxemburguesa.....			650					12.093		
Total em quilos.....			212.144	315.262	387.263			1.326.033	1.807.640	2.172.179
Equivalente em ££, ouro.....								9,466	12,676	16,500
Manáus.....			4.813	3.068	5.523			15.955	8.118	17.980
Belém.....			6.835	11.689	13.969			45.112	73.677	79.866
São Luiz.....				610	610				1.724	2.347
Parnaíba.....			158	763	890			606	2.020	2.839
Fortaleza.....			397	815	590			2.781	3.171	6.803
Natal.....				902	831				6.128	5.972
Cabedelo.....			100	58	28			5.249	2.897	514
Recife.....			5.589	13.702	13.229			64.020	115.425	99.266
Maceió.....			56	115	147			4.816	9.357	4.361
Salvador.....			2.681	4.147	7.530			36.796	43.524	58.487
Vitória.....					490					5.184
Rio de Janeiro.....			48.559	138.893	118.277			414.340	739.677	710.565
Santos.....			136.221	127.160	212.488			686.238	653.103	1.018.897
Paranaguá.....			544	1.441	1.839			7.636	12.251	19.663
São Francisco.....			35					821		
Itajaf.....			239	289	1.244			3.217	5.579	24.891
Florianópolis.....			478	454	259			3.934	3.160	2.587
Rio Grande.....			1.510	332	83			6.862	1.936	1.118
Pelotas.....			70	1.099	213			1.397	8.649	5.314
Porto Alegre.....			2.855	9.625	7.957			24.560	116.971	103.049
Sant'Ana do Livramento.....			1.004		1.066			1.693		2.476
Uruguiana.....				100					273	
Total em quilos.....			212.144	315.262	387.263			1.326.033	1.807.640	2.172.179
Valor por unidade.....								6\$250	5\$733	5\$809
7 D { Tintas à base de verniz ou resina. Colours prepared with a base of varnish or resins. Couleurs préparées à base de vernis ou de résines										
Alemanha.....					20.745					270.920
Argentina.....					2.309					17.693
Estados- Unidos.....					171.325					1.667.886
França.....					1.085					23.246
Grã-Bretanha.....					19.315					159.683
Holanda.....					167					2.723
Japão.....					2.167					8.539
Possessão britânica: Canadá.....					47					164
Suecia.....					20					727
Total em quilos.....					217.180					2.151.581
Equivalente em ££, ouro.....										16,468

(1) Até 1936, incluída na classe 337 B.
(1) Up to 1936, included under class 337 B.
(1) Jusqu'à 1936, compris sous la classe 337 B,

CLASSE III { ARTIGOS MANUFATURADOS.
MANUFACTURED ARTICLES.
ARTICLES MANUFACTURÉS.

ANOS..... } 1933 - 1937
YEARS..... }
ANNÉES.... }

PAÍSES DE PROCEDÊNCIA E PORTOS DE DESTINO Countries of Consignment and Ports of Destination Pays de Provenance et Ports de Destination	QUANTIDADE QUANTITY QUANTITÉ					VALOR A BORDO NO BRASIL Value C. I. F. Valeur à bord au Brésil				
						MILRÉIS				
	1933	1934	1935	1936	1937	1933	1934	1935	1936	1937
332 B a 339 - Perfumarias, artigos de tinturaria, pintura, etc. (continuação).										
337 D - Tintas à base de verniz ou resina (cont.).										
Manáus.....					1.316					17.420
Belém.....					5.245					41.420
São Luiz.....					407					7.340
Fortaleza.....					302					4.710
Cabedelo.....					20					72
Recife.....					1.899					22.230
Maceió.....					107					1.330
Salvador.....					1.536					20.350
Vitória.....					413					8.400
Rio de Janeiro.....					109.783					1.251.910
Santos.....					86.945					664.180
Paranaguá.....					882					8.850
São Francisco.....					235					3.330
Itajaí.....					25					200
Florianópolis.....					91					1.950
Rio Grande.....					1.420					11.710
Pelotas.....					837					15.110
Porto Alegre.....					5.317					67.330
Sant'Ana do Livramento.....					400					2.710
Total em quilos.....					217.180					2.151.500
Valor por unidade.....										990
338 { Tinta preparada, não especificada. Paints (prepared), unenumerated. Couleurs préparées, non dénommées.										
Alemanha.....	50.058	31.946	4.707	10.620	8.047	366.230	350.484	95.600	219.683	126.800
Argentina.....	3.204	1.533	1.912	365	15.334	11.998	10.633	15.483	1.497	48.000
Austria.....				5	3				103	300
Dinamarca.....		3.635	500				13.737	2.916		
Espanha.....				41					1.184	
Estados- Unidos.....	315.971	496.036	47.142	26.923	37.616	2.728.049	3.566.691	486.521	254.256	292.400
França.....	8.360	642	67	23	267	146.248	23.871	4.577	698	1.600
Grã-Bretanha.....	333.368	280.696	31.225	31.452	25.048	929.064	893.680	150.884	159.944	119.500
Holanda.....	59.247	21.528		14	10.327	298.863	210.834		486	47.100
Italia.....	1.241	80		6		8.020	3.725		172	
Japão.....	326	570	319		293	2.852	3.249	4.418		3.100
Possessão britânica: Canadá.....				12						87
Possessões francesas:										
Senegal.....			200					766		
Outras possessões.....	245	500				1.125	1.456			
Suecia.....		8			112		47	145		1.000
Suiça.....	29				70	740				
União belgo-luxemburguesa.....	11.092	19.658	34		23	72.594	202.456	2.463		1.000
Uruguai.....	82	197	15		4.154	852	2.404	527		14.000
Total em quilos.....	783.223	857.029	86.121	69.461	101.294	4.566.635	5.288.267	764.300	638.110	658.000
Equivalente em ££, ouro.....						59,240	53,860	5,626	4,512	5,000
Manáus.....	36.113	43.157	593	11.566	5.010	82.473	102.229	8.097	30.986	12.000
Belém.....	58.838	57.693	5.842	2.650	6.115	236.399	241.713	37.493	23.759	34.000
São Luiz.....	3.388	2.185	102	913	152	22.598	8.222	368	1.880	
Parnaíba.....	1.164	381				2.431	629			
Fortaleza.....	3.238	3.225	156	166	134	29.159	40.861	8.503	10.591	8.000
Natal.....	245	706	200		165	1.125	3.591	766		
Cabedelo.....	240	1.215		18	1	4.937	17.714		315	
Recife.....	37.886	34.821	1.081	10.855	4.510	267.882	387.777	12.549	74.488	38.000
Maceió.....	2.331	1.294	101		236	12.618	8.266	5.537		3.000
Aracajú.....		386		5			3.358		34	
Salvador.....	10.533	4.285	1.426	115	759	90.919	52.871	24.620	2.300	5.000
Vitória.....	2.748		354	508		13.295		2.868	2.745	
Rio de Janeiro.....	245.987	245.474	25.141	31.264	41.680	1.672.024	1.914.673	327.294	395.986	287.000
Santos.....	344.151	423.420	43.626	4.713	25.925	1.871.785	2.194.290	276.508	51.243	177.000
Paranaguá.....	3.723	4.500	68	672	2	35.161	38.583	1.528	6.790	
Fóz do Iguaçu.....	632	306	12	300		6.444	2.208	241	1.106	
São Francisco.....	34	9	1			622	250			

CLASSE III { ARTIGOS MANUFATURADOS.
MANUFACTURED ARTICLES.
ARTICLES MANUFACTURÉS.

ANOS..... } 1933 - 1937
YEARS..... }
ANNÉES.... }

PAÍSES DE PROCEDÊNCIA E PORTOS DE DESTINO Countries of Consignment and Ports of Destination Pays de Provenance et Ports de Destination	QUANTIDADE QUANTITY QUANTITÉ					VALOR A BORDO NO BRASIL Value C. I. F. Valeur à bord au Brésil				
						MILRÉIS				
	1933	1934	1935	1936	1937	1933	1934	1935	1936	1937
32 B a 339 - Perfumarias, artigos de tinturaria, pintura, etc. (continuação).										
38 - Tinta preparada, não especificada (continuação).										
Itajaí.....	674	239			20	9.483	2.755			1.534
Florianópolis.....	4.106	4.400	210	712	3.800	20.861	25.589	4.230	7.949	29.079
Rio Grande.....	5.928	4.588	4.327	2.931	12.200	21.656	27.486	23.170	16.486	49.594
Pelotas.....	5.408	5.444	685			26.163	42.546	6.604		
Porto Alegre.....	13.859	17.524	496	1.003	277	136.508	164.586	10.706	9.659	3.021
Sant'Ana do Livramento.....	197	750	1.700	1.070	206	1.267	5.056	13.218	1.787	2.432
Uruguaiana.....	1.800				102	825				2.269
Corumbá.....		1.027					3.014			
Total em quilos.....	783.223	857.029	86.121	69.461	101.294	4.566.635	5.288.267	764.300	638.110	658.066
Valor por unidade.....						6\$830	6\$170	8\$374	9\$186	6\$496
39 { Vernizes. Varnishes, all kinds. Vernis de toutes sortes.										
Alemanha.....	14.298	14.641	12.078	23.233	23.084	147.233	168.125	243.007	433.631	342.350
Argentina.....	171	30	1.974	7.437	3.815	1.598	203	8.537	49.282	22.365
Austria.....				6	15				596	1.179
Dinamarca.....		13.000		259			43.600		3.685	
Estados- Unidos.....	94.015	71.046	72.380	106.336	135.607	630.240	480.678	536.534	696.379	855.364
França.....	2.722	370	2.234	965	3.606	40.958	15.766	40.172	29.694	51.065
Grã-Bretanha.....	52.194	37.363	23.659	12.675	20.989	323.621	296.193	234.182	171.163	243.390
Holanda.....	21.027	10.330	5.145	52	29	212.515	154.575	112.410	2.345	832
Italia.....	1.209	17	67	329	4.403	6.477	143	914	9.154	83.031
Japão.....	18	14	100			247	54	6.410		
Possessões britânicas:										
Canadá.....				181	187				2.986	3.771
Outras possessões.....	7					2				
Suecia.....				21					157	
Suiça.....	5				100	53				4.396
Tchecoslovaquia.....				1					34	
União belgo-luxemburguesa.....	18.372	8.672	3.238		25	274.221	138.581	65.368		80
Uruguai.....	38		567		1.200	401		5.432		8.595
Total em quilos.....	204.076	155.477	121.442	151.495	193.060	1.637.566	1.297.927	1.252.966	1.398.506	1.616.418
Equivalente em ££, ouro.....						20,847	13,219	8,962	9,842	12,304
Manáus.....	1.485	517	622	507	619	11.397	5.636	7.823	5.559	6.673
Belém.....	5.366	2.198	4.521	1.920	3.386	49.426	17.522	60.872	18.872	33.023
São Luiz.....	1.164	29	924	84	156	2.354	179	1.069	723	1.185
Parnaíba.....					25					227
Fortaleza.....	514	722	219	1.054	174	3.339	6.679	2.408	24.365	2.123
Natal.....				50					1.090	
Cabedelo.....	77	121	84	30	127	612	1.458	1.735	1.202	1.848
Recife.....	15.641	16.039	8.273	7.242	4.876	180.490	180.096	150.646	109.686	29.851
Maceió.....	155		5	9	41	1.794		74	153	675
Aracaju.....		11					177			
Salvador.....	403	451	502	1.945	1.318	3.303	2.515	5.691	15.949	11.699
Vitória.....					98					1.489
Rio de Janeiro.....	88.173	85.284	56.531	56.044	96.500	776.988	619.444	518.953	562.840	880.808
Santos.....	79.845	45.567	42.128	70.023	75.772	538.986	411.930	416.084	528.147	534.503
Paranáguá.....	1.091	318	275	216	607	8.517	2.672	2.922	1.908	4.871
Antonina.....				1					170	
São Francisco.....					239					5.626
Itajaí.....	30	58	104		81	375	1.044	1.539		1.353
Florianópolis.....	81	22				823	189			
Rio Grande.....	7.277	1.151	627	997	712	28.990	9.696	7.382	10.093	5.576
Pelotas.....	474	266	82	336	79	4.946	4.623	1.192	6.773	1.043
Porto Alegre.....	2.211	2.550	3.925	4.000	3.749	24.406	32.659	59.905	64.112	65.573
Sant'Ana do Livramento.....	89	148	2.620	7.037	4.507	822	1.154	14.671	46.864	28.272
Corumbá.....		25					254			
Total em quilos.....	204.076	155.477	121.442	151.495	193.060	1.637.566	1.297.927	1.252.966	1.398.506	1.616.418
Valor por unidade.....						8\$024	8\$348	10\$317	9\$231	8\$378

CLASSE III { ARTIGOS MANUFATURADOS.
MANUFACTURED ARTICLES.
ARTICLES MANUFACTURÉS.

ANOS..... } 1933 - 1937
YEARS..... }
ANNÉES.... }

PAÍSES DE PROCEDÊNCIA E PORTOS DE DESTINO Countries of Consignment and Ports of Destination Pays de Provenance et Ports de Destination	QUANTIDADE QUANTITY QUANTITÉ					VALOR A BORDO NO BRASIL Value C. I. F. Valeur à bord au Brésil				
						MILRÊIS				
	1933	1934	1935	1936	1937	1933	1934	1935	1936	1937
340 a 357 H { Produtos químicos, drogas e especialidades farmacêuticas. Chemical products, drugs and pharmaceutical specialities. Produits chimiques, drogues et spécialités pharmaceutiques.										
Total em quilos.....	54.688.555	60.078.172	69.536.523	85.492.582	109.695.975	116.213.161	136.322.986	191.581.884	166.684.965	191.631.522
Equivalente em ££, ouro.....						1,517,454	1,380,855	1,356,809	1,173,410	1,474,421
340 { Ácido acético. Acetic acid. Acide acétique.										
Alemanha.....	17.088	1.827	7.375	5.302	9.320	47.988	12.315	36.422	39.369	54.617
Argentina.....				4					86	
Estados- Unidos.....	149	272	545	684	1.032	703	948	3.012	3.797	4.05
França.....	17	14	3	1		268	260	213	248	
Grã-Bretanha.....	11.648	2.099	16	20	1.445	47.424	6.837	69	293	4.74
Holanda.....	23.926	31.510	531	1.000		68.506	93.172	11.173	3.551	
União belgo-luxemburguesa.....	499	10.640	10.634			6.263	39.804	48.464		
Total em quilos.....	53.327	46.362	19.104	7.011	11.797	171.152	153.336	99.353	47.344	63.41
Equivalente em ££, ouro.....						2,276	1,571	690	330	49
Manáus.....	15		10			209		235		
Belém.....	18	27	610	1.003	1.015	400	332	4.319	5.535	3.26
São Luiz.....	35					307				
Fortaleza.....		25	30		15		249	508		45
Recife.....	21.500	21.019	10.051	42		53.141	60.405	39.622	1.770	
Maceió.....				3					35	
Salvador.....		10	9	6	26		128	197	141	45
Vitória.....	10					139				
Rio de Janeiro.....	4.234	11.047	3.452	1.555	3.871	22.219	42.755	27.355	19.512	21.04
Santos.....	26.095	12.705	3.442	4.392	4.840	88.832	43.537	19.980	20.059	30.59
Paranaguá.....	1.000	1.000			5	3.828	3.728			16
Florianópolis.....	120					684	118			
Porto Alegre.....	300	527	1.500	6	2.020	1.393	2.084	7.137	206	7.3
Sant'Ana do Livramento.....				4	5				86	
Total em quilos.....	53.327	46.362	19.104	7.011	11.797	171.152	153.336	99.353	47.344	63.4
Valor por unidade.....						3\$209	3\$307	5\$200	6\$752	5\$3
340 A { Ácido cítrico. Citric acid. Acide citrique.										
Alemanha.....	37.252	63.206	41.554	12.380	35.796	147.989	286.903	301.425	106.184	259.17
Estados- Unidos.....	1	21	4	56	356	25	401	162	787	2.57
França.....	310	13	137	5	50	2.313	213	1.591	36	51
Grã-Bretanha.....	1.352	1.377	1.162	5.250	6.414	6.622	7.337	14.639	49.316	44.42
Holanda.....	5.264	3.401	28			16.516	15.961	1.033		
Italia.....	51.960	22.650	64.953	117.000	87.250	210.911	163.039	493.586	838.391	595.15
Japão.....					10					
Possessão holandesa: Antilhas.....				5.000					46.049	
Suiça.....			11		8			425		
Tchecoslovaquia.....			4.000	5.700	22.750			30.330	43.828	158.11
União belgo-luxemburguesa.....	65.890	45.153	64.693	7.000	8.000	375.245	187.853	424.357	52.462	54.22
Total em quilos.....	161.969	135.821	176.542	152.391	160.634	759.621	661.707	1.267.548	1.137.053	1.115.0
Equivalente em ££, ouro.....						10,477	6,840	8,951	7,958	8,
Manáus.....	140		105			1.124		1.360		
Belém.....	265	210	103	473	2.305	1.794	1.388	806	6.112	17,
São Luiz.....	50	2				323	24	55		
Fortaleza.....	450		100	350		2.315		1.052	3.644	
Cabedelo.....			100					1.177		
Recife.....	1.182	1.600	4.463	3.500	5.004	3.329	7.814	36.567	26.800	33,

CLASSE III { ARTIGOS MANUFATURADOS.
MANUFACTURED ARTICLES.
ARTICLES MANUFACTURÉS.

ANOS..... } 1933 - 1937
YEARS..... }
ANNÉES.... }

PAÍSES DE PROCEDÊNCIA E PORTOS DE DESTINO Countries of Consignment and Ports of Destination Pays de Provenance et Ports de Destination	QUANTIDADE QUANTITY QUANTITÉ					VALOR A BORDO NO BRASIL Value C. I. F. Valeur à bord au Brésil				
						MILRÉIS				
	1933	1934	1935	1936	1937	1933	1934	1935	1936	1937
340 a 357 H - Produtos químicos, drogas, etc. (cont.).										
340 A - Ácido cítrico (continuação).										
Aracajú.....	200					779				
Salvador.....	1.787	1.050	3.802	2.550	3.035	8.723	5.163	28.674	19.035	21.243
Vitória.....		51		50			332		501	
Rio de Janeiro.....	47.865	42.555	56.843	63.245	63.691	191.443	190.032	413.518	459.125	432.344
Santos.....	83.303	61.119	61.923	61.803	59.479	442.657	324.174	430.304	450.736	425.358
Paranaguá.....	200	100		400	450	852	533		7.821	3.645
Itajaf.....			1					12		
Florianópolis.....	673		750	500	500	2.663		5.549	4.365	3.931
Rio Grande.....				20					340	
Pelotas.....	1.000	250				4.516	1.394			
Porto Alegre.....	24.854	23.884	48.350	19.500	26.170	99.103	130.803	348.474	158.574	177.536
Total em quilos.....	161.969	135.821	176.542	152.391	160.634	759.621	661.707	1.267.548	1.137.053	1.115.309
Valor por unidade.....						48689	48871	78179	78461	68943
340 B { Ácido clorídrico ou muriático. Muriatic or chloridic acid. Acide muriatique ou chlorhydrique.										
Alemanha.....	17.629	30.829	15.505	1.546	1.539	12.161	42.702	50.529	11.873	9.870
Argentina.....				7					172	
Dinamarca.....			252					615		
Estados- Unidos.....			265		263			7.967		5.482
França.....		20	6		25		59	90		152
Grã-Bretanha.....	28.005					13.713				
Holanda.....	178	200				2.216	1.550			
Italia.....		10					38			
União belgo-luxemburguesa.....	47	236	225			199	2.671	2.601		
Total em quilos.....	45.859	31.295	16.253	1.553	1.827	28.289	47.020	61.802	12.045	15.504
Equivalente em ££, ouro.....						345	470	425	84	117
Manáus.....			5					54		
Belém.....	17	10			32	108	71			343
Fortaleza.....			264		264			7.367		5.542
Cabedelo.....		2			4		42			77
Recife.....	45.131	17.734	180	165	1	23.009	10.851	2.199	1.891	16
Maceió.....								70		
Salvador.....			10							
Rio de Janeiro.....	266	1.051	302	1.275	1.401	2.885	5.676	5.366	9.573	8.464
Santos.....	215	10.366	15.382	105	25	1.270	22.351	45.787	375	186
Paranaguá.....				1					34	
São Francisco.....		2.030					7.381			
Florianópolis.....	200	100	100		100	926	589	869		876
Porto Alegre.....	30	2	10			91	59	90		
Sant'Ana do Livramento.....				7					172	
Total em quilos.....	45.859	31.295	16.253	1.553	1.827	28.289	47.020	61.802	12.045	15.504
Valor por unidade.....						3616	18502	38802	78755	88486
340 C { Ácido nítrico ou azótico. Nitric acid. Acide nitrique.										
Alemanha.....	3.318	855	225	6.595	965	8.333	5.091	2.431	34.753	6.268
Argentina.....				4					86	
Estados- Unidos.....				1					17	
Grã-Bretanha.....	1.273		14		1.270	3.786		160		6.221
Holanda.....	35	150	250			520	2.195	4.081		
Noruega.....		2.973	5.943	5.949	2.973		6.335	13.843	18.764	8.342
Tchecoslovaquia.....					5.000					36.872
União belgo-luxemburguesa.....	83	125	10.040			731	1.444	32.678		
Total em quilos.....	4.709	4.103	16.472	12.549	10.208	13.370	15.065	53.193	53.625	57.703
Equivalente em ££, ouro.....						200	156	499	375	434

CLASSE III { ARTIGOS MANUFATURADOS.
MANUFACTURED ARTICLES.
ARTICLES MANUFACTURÉS.

ANOS..... } 1933 - 1937
YEARS..... }
ANNÉES.... }

PAÍSES DE PROCEDÊNCIA E PORTOS DE DESTINO Countries of Consignment and Ports of Destination Pays de Provenance et Ports de Destination	QUANTIDADE QUANTITY QUANTITÉ					VALOR A BORDO NO BRASIL Value C. I. F. Valeur à bord au Brésil				
						MILRÉIS				
	1933	1934	1935	1936	1937	1933	1934	1935	1936	1937
340 a 357 H - Produtos químicos, drogas, etc. (continuação).										
340 C - Ácido nítrico ou azótico (continuação).										
Belém.....	23					238				
São Luiz.....			10					145		
Recife.....		50		1			690		17	
Salvador.....	3					1				
Rio de Janeiro.....	3.116	3.998	16.303	7.465	3.938	7.167	13.749	51.685	32.982	14.610
Santos.....	1.460	55	55	5.079	1.270	5.280	626	1.062	20.540	6.221
Paranaguá.....	92					489				
Porto Alegre.....	15		100		5.000	195		286		36.872
Sant'Ana do Livramento.....			4	4				15	86	
Total em quilos.....	4.709	4.103	16.472	12.549	10.208	13.370	15.065	53.193	53.625	57.703
Valor por unidade.....						2839	3671	3229	4271	5662
340 D { Ácido bórico. Boric acid. Acide borique.										
Alemanha.....	55.739	58.074	81.899	55.177	88.661	110.606	121.006	261.858	178.459	283.135
Espanha.....			42					205		
Estados- Unidos.....	8.454	452	5.430	40.576	3.453	9.475	978	12.829	100.578	9.637
França.....	13		5.574	11.199	47.477	127		16.525	32.554	124.110
Grã-Bretanha.....	36.539	37.333	850	28.704	10.468	55.531	69.072	2.922	112.916	31.365
Holanda.....	434	1.247	2.037			2.153	6.478	4.079		
Itália.....	27.860	38.024	14.000	6.300	1.500	45.317	59.085	29.987	18.264	4.510
Suiça.....	200	150				4.053	3.219			
União belgo-luxemburguesa.....	97	7.532	63.898			431	14.851	154.963		
Total em quilos.....	129.336	142.812	173.730	141.956	151.559	227.693	274.689	483.368	442.771	452.757
Equivalente em \$, ouro.....						3,049	2,839	3,327	3,096	3,579
Manáus.....	3					6				
Belém.....	50	63		153	150	271	302		1.099	757
São Luiz.....	121	20				517	70			
Fortaleza.....		253		50	260		651		366	1.057
Recife.....	635	500	2.775	500	2.150	1.785	1.483	9.774	1.827	8.344
Maceió.....	102					484				
Salvador.....	2.082	826	85	1.500	4.760	4.440	2.342	329	4.956	14.161
Vitória.....				100					530	
Rio de Janeiro.....	51.314	55.213	74.046	65.545	81.041	89.859	108.723	219.949	219.200	236.832
Santos.....	70.613	82.940	89.163	71.258	53.998	120.314	154.733	231.730	202.966	159.509
Paranaguá.....	50	50				212	213			
Antonina.....	50					181				
São Francisco.....	31		50			241		224		
Itajaf.....	155					716				
Florianópolis.....	130	173		150		383	438		638	
Rio Grande.....				50					429	
Pelotas.....			50		50			280		343
Porto Alegre.....	4.000	2.774	7.561	2.650	9.150	8.284	5.734	21.082	10.740	31.754
Total em quilos.....	129.336	142.812	173.730	141.956	151.559	227.693	274.689	483.368	442.771	452.757
Valor por unidade.....						15760	13923	23782	33119	23987
340 E { Ácidos orgânicos não especificados. Acids, organic, unenumerated. Acides organiques, non dénommés.										
Alemanha.....			164.822	259.099	101.976			1.085.172	1.538.180	524.312
Argentina.....			100					510	17	
Estados- Unidos.....			11.815	9.011	7.616			93.036	66.655	61.460
França.....			1.816	371	1.188			66.973	38.885	24.451
Grã-Bretanha.....			5.228	4.473	3.697			18.610	26.204	20.401
Holanda.....			1.467	4.363				42.936	12.821	
Itália.....			5.921	1	1.031			127.808	142	18.277

CLASSE III { ARTIGOS MANUFATURADOS.
MANUFACTURED ARTICLES.
ARTICLES MANUFACTURÉS.

ANOS..... } 1933 - 1937
YEARS..... }
ANNÉES.... }

PAÍSES DE PROCEDÊNCIA E PORTOS DE DESTINO Countries of Consignment and Ports of Destination Pays de Provenance et Ports de Destination	QUANTIDADE QUANTITY QUANTITÉ					VALOR A BORDO NO BRASIL Value C. I. F. Valeur à bord au Brésil				
						MILRÉIS				
	1933	1934	1935	1936	1937	1933	1934	1935	1936	1937
340 a 357 H - Produtos químicos, drogas, etc. (continuação).										
340 E - Ácidos orgânicos não especificados (continuação).										
Japão.....					44					679
Suiça.....			3.425	429	240			72.281	6.683	2.343
União belgo-luxemburguesa.....			90.601					555.232		
Total em quilos.....			285.195	277.747	115.792			2.062.558	1.689.587	651.923
Equivalente em ££, ouro.....								14,476	11,906	4,973
Manáus.....			26	32	1			453	816	75
Belém.....			4.618	2.047	2.005			21.837	9.351	8.407
São Luiz.....			7	6	7			262	253	86
Parnaíba.....				6.252					32.317	
Fortaleza.....			43	7.421	4			1.097	39.071	196
Recife.....			8.139	6.657	2.046			43.984	34.709	7.557
Salvador.....			2.881	168	43			17.454	3.389	1.742
Vitória.....				15	9				339	734
Rio de Janeiro.....			141.618	111.416	94.682			992.321	753.471	408.242
Santos.....			113.312	114.310	15.940			888.857	663.885	209.358
Paranaguá.....			160	318	550			2.719	5.569	8.404
São Francisco.....			27	5	30			1.086	425	1.007
Itajaf.....			17		17			827		343
Florianópolis.....			3	4	112			198	141	997
Rio Grande.....			12	21				511	677	
Pelotas.....			1.035	500	179			6.654	3.075	1.060
Porto Alegre.....			13.189	28.570	167			83.449	141.993	3.699
Bagé.....			5					324		
Sant'Ana do Livramento.....			3	5				15	106	16
Uruguaiana.....			100					510		
Total em quilos.....			285.195	277.747	115.792			2.062.558	1.689.587	651.923
Valor por unidade.....								78232	68083	58630
340 F { Ácido fórmico. Formic acid. (1) Acide formique.										
Alemanha.....					112.269					550.570
Total em quilos.....					112.269					550.570
Equivalente em ££, ouro.....										4,106
Salvador.....					2.040					9.819
Rio de Janeiro.....					63.644					302.715
Santos.....					46.585					238.036
Total em quilos.....					112.269					550.570
Valor por unidade.....										48904
340 G { Ácido oxálico. Oxalic acid. (1) Acide oxalique.										
Alemanha.....					130.820					566.695
Estados- Unidos.....										15
Holanda.....					3.630					9.399
Japão.....					100					438
Total em quilos.....					134.550					576.547
Equivalente em ££, ouro.....										4,480

(1) Até 1936, incluída na classe 340 E.
(1) Up to 1936, included under class 340 E.
(1) Jusqu'a 1936, compris sous la classe 340 E.

CLASSE III { ARTIGOS MANUFATURADOS.
MANUFACTURED ARTICLES.
ARTICLES MANUFACTURÉS.

ANOS..... } 1933 - 1937
YEARS..... }
ANNÉES.... }

PAÍSES DE PROCEDÊNCIA E PORTOS DE DESTINO Countries of Consignment and Ports of Destination Pays de Provenance et Ports de Destination	QUANTIDADE QUANTITY QUANTITÉ					VALOR A BORDO NO BRASIL Value C. I. F. Valeur à bord au Brésil				
						MILRÉIS				
	1933	1934	1935	1936	1937	1933	1934	1935	1936	1937
340 a 357 H - Produtos químicos, drogas, etc. (continuação).										
340 G - Ácido oxálico (continuação).										
Belém.....					70					528
Parnaíba.....					6.000					27.695
Recife.....					10.050					45.960
Salvador.....					9					145
Rio de Janeiro.....					35.298					147.806
Santos.....					59.619					258.398
Florianópolis.....					3					52
Pelotas.....					5.000					21.935
Porto Alegre.....					18.501					74.028
Total em quilos.....					134.550					576.547
Valor por unidade.....										4,885
341 { Ácido sulfúrico. Sulphuric acid. Acide sulfurique.										
Alemanha.....	98.624	4.653	1.164	27.499	12.304	77.412	17.375	4.846	69.540	30.497
Argentina.....	9.000		9.353	8.605	3.280	3.089		5.205	6.592	4.277
Estados-Unidos.....	2.857	1.390	1.851	1.260	24.954	18.166	3.910	8.991	4.683	43.907
França.....	50		28			696		286		
Grã-Bretanha.....	18.147	250	12			31.368	9.173	90		
Holanda.....	300	50	300			1.402	520	2.898		
Suecia.....			1.000					2.061		
União belgo-luxemburguesa.....	10.200	500				7.346	1.691			
Total em quilos.....	139.178	6.843	13.708	37.364	40.538	139.479	32.669	24.377	80.815	78.681
Equivalente em £, ouro.....						1,893	334	187	559	628
Manáus.....	334	71	2	351		1.531	236	36	2.260	
Belém.....	248	96	72	140		3.000	1.338	1.102	930	
São Luiz.....	5.080					3.474				
Fortaleza.....	61	61	326		1	736	832	2.649		60
Cabedelo.....					4					77
Recife.....	79.195	106	62	19.966		52.833	892	662	44.767	
Maceió.....	24			41		149			142	
Salvador.....	5.090	1.467		7	18	5.133	4.694		975	1.832
Rio de Janeiro.....	10.265	3.198	1.987	2.147	13.728	21.827	15.685	9.117	12.682	25.785
Santos.....	21.945	938	1.879	6.087	24.466	37.741	6.083	4.743	11.561	47.645
Paranáguá.....	2					8				
Florianópolis.....	550	600				1.572	1.929			
Rio Grande.....	5.200					3.422				
Pelotas.....	1.600					2.862				
Porto Alegre.....	584	306	15	20	31	2.102	980	773	906	689
Sant'Ana do Livramento.....			12	5	10			90	155	65
Uruguaiana.....	9.000		9.353	8.600	2.280	3.089		5.205	6.437	2.528
Total em quilos.....	139.178	6.843	13.708	37.364	40.538	139.479	32.669	24.377	80.815	78.681
Valor por unidade.....						1,802	4,774	1,778	2,162	1,940
342 { Ácido tartárico. Tartaric acid. Acide tartarique.										
Alemanha.....	15.403	35.830	62.116	81.009	63.179	70.162	241.835	508.556	659.705	592.230
Espanha.....	13.300	34.000			10.000	69.307	211.280			81.812
Estados-Unidos.....	7.640	24.790	20.208	24.131	30.662	37.421	158.366	200.318	180.962	251.270
França.....	11		500	250	100	164		6.903	3.219	821
Grã-Bretanha.....	15.466	19.160	17.034	11.002	25.064	86.071	126.072	125.857	137.635	170.990
Holanda.....	56.023	568	105			334.151	5.731	2.353		
Italia.....	24.225	33.925	61.975	62.750	83.850	95.188	200.651	383.815	360.034	594.903
Japão.....					10					121
Suíça.....		2					59			
União belgo-luxemburguesa.....	38.235	26.358	79.839		3.000	200.244	168.092	589.535		23.846
Total em quilos.....	170.303	174.633	241.777	179.142	215.865	892.708	1.112.086	1.817.337	1.341.555	1.715.993
Equivalente em £, ouro.....						12,476	11,392	13,109	9,428	12,825

CLASSE III { ARTIGOS MANUFATURADOS.
MANUFACTURED ARTICLES.
ARTICLES MANUFACTURÉS.

ANOS..... } 1933 - 1937
YEARS..... }
ANNÉES.... }

PAÍSES DE PROCEDÊNCIA E PORTOS DE DESTINO Countries of Consignment and Ports of Destination Pays de Provenance et Ports de Destination	QUANTIDADE QUANTITY QUANTITÉ					VALOR A BORDO NO BRASIL Value C. I. F. Valeur à bord au Brésil				
						MILRÉIS				
	1933	1934	1935	1936	1937	1933	1934	1935	1936	1937
340 a 357 H - Produtos químicos, drogas, etc. (cont.)										
342 - Ácido tartárico (continuação).										
Manáus.....	10		50	22		60		834	426	
Belém.....	7	10	10		2.000	114	105	190		14.301
São Luiz.....				2					53	
Fortaleza.....	3			5		72			104	
Recife.....	15.550	9.033	13.060	13.000	17.536	89.055	66.496	101.757	108.648	151.584
Salvador.....	600	743	2.202	1.350	2.500	2.727	7.625	17.215	11.355	18.472
Rio de Janeiro.....	68.475	68.421	93.717	92.374	96.685	371.195	435.810	738.263	716.891	760.633
Santos.....	80.208	93.326	111.578	62.689	84.455	409.037	580.619	784.956	421.953	642.203
Paranaguá.....	100	50	200	400		305	419	2.989	7.343	
Itajaf.....			10					129		
Florianópolis.....	200	300	400		250	749	2.259	4.036		2.297
Rio Grande.....				1.150					6.992	
Pelotas.....	1.000	50				4.159	518			
Porto Alegre.....	4.150	2.700	20.550	8.150	12.439	15.235	18.235	166.968	67.790	126.487
Sant'Ana do Livramento.....										16
Total em quilos.....	170.303	174.633	241.777	179.142	215.865	892.708	1.112.086	1.817.337	1.341.555	1.715.993
Valor por unidade.....						5\$241	6\$368	7\$516	7\$489	7\$949
343 { Ácido tânico. Tannic acid. Acide tannique (tannin).										
Alemanha.....	18.547	29.077	61.245	33.042	41.177	211.512	320.734	966.146	650.314	701.336
Estados- Unidos.....	1	1.075		26	172	49	8.700		1.154	4.993
França.....	11	2	3.150	3.100	70	294	36	36.227	33.714	1.701
Grã-Bretanha.....	1.234	228	37	58	61	10.336	6.527	1.495	2.094	1.780
Holanda.....	581	2.452	347			18.636	30.913	14.761		
Japão.....					5					151
Italia.....	131	40		25		3.586	1.320		1.167	
Suíça.....	1	1.150	200			4	12.158	3.671		
Turquia européia.....	573					917				
União belgo-luxemburguesa.....	64	54	381			1.962	1.818	14.257		
Total em quilos.....	21.143	34.078	65.360	36.251	41.485	247.296	382.206	1.036.557	688.443	709.961
Equivalente em ££, ouro.....						3,212	3,965	7,540	4,876	5,392
Manáus.....	11	2		2	4	364	107		106	151
Belém.....	11	7		7	5	474	338		319	261
São Luiz.....	3	4	8	10		94	118	307	425	
Fortaleza.....			60	12				2.932	496	
Natal.....	2					98				
Cabedelo.....			50					2.668		
Recife.....	1.162	3.036	3.275	4.220	12.010	9.298	29.473	36.127	55.611	170.177
Maceió.....	4		2			111		112		
Salvador.....	84	57	24	122	28	2.698	1.930	979	4.274	744
Vitória.....		20					589			
Rio de Janeiro.....	11.966	13.140	10.888	11.907	14.909	145.575	155.091	213.388	245.831	252.302
Santos.....	2.839	12.766	24.954	12.171	11.124	37.684	132.733	338.443	211.792	212.522
Paranaguá.....		100			155		3.404			8.039
Florianópolis.....	11		3			319		164		
Rio Grande.....				10					340	
Pelotas.....	1.000	25		20		9.023	859		697	
Porto Alegre.....	4.050	4.921	26.096	7.770	3.250	41.558	57.564	441.437	108.552	65.765
Total em quilos.....	21.143	34.078	65.360	36.251	41.485	247.296	382.206	1.036.557	688.443	709.961
Valor por unidade.....						11\$696	11\$215	15\$859	18\$939	17\$113
344 { Ácidos não especificados. Acids, unenumerated. Acides, non dénommés.										
Alemanha.....	89.577	97.232	40.578	29.191	41.110	2.274.030	1.347.765	237.441	221.960	172.982
Argentina.....		407					1.549			
Dinamarca.....			52					1.456		
Espanha.....		5					36			
Estados- Unidos.....	7.296	25.756	37.856	3.868	5.315	35.569	140.185	134.202	25.938	16.565
França.....	12.358	3.589	2.564	739	742	212.052	53.979	39.978	12.936	10.635

CLASSE III { ARTIGOS MANUFATURADOS.
MANUFACTURED ARTICLES.
ARTICLES MANUFACTURÉS.

ANOS..... } 1933 - 1937
YEARS..... }
ANNÉES.... }

PAÍSES DE PROCEDÊNCIA E PORTOS DE DESTINO Countries of Consignment and Ports of Destination Pays de Provenance et Ports de Destination	QUANTIDADE QUANTITY QUANTITÉ					VALOR A BORDO NO BRASIL Value C. I. F. Valeur à bord au Brésil				
						MILRÉIS				
	1933	1934	1935	1936	1937	1933	1934	1935	1936	1937
340 a 357 H - Produtos químicos, drogas, etc. (cont.)										
344 - Ácidos não especificados (continuação).										
Grã-Bretanha.....	21.291	24.879	219	1.528	74	93.613	107.799	3.893	12.001	2.404
Holanda.....	30.271	73.184	2.106			287.777	1.968.502	28.295		
Italia.....	11.683	16.272				181.256	292.033			
Japão.....		1.290					113.360			
Suiça.....	3.653	2.626	515			64.845	47.581	22.263		
União belgo-luxemburguesa.....	93.878	91.316	3.784			295.710	351.070	56.775		
Total em quilos.....	270.007	336.556	87.674	35.326	47.241	3.444.852	4.423.859	524.303	272.835	202.586
Equivalente em ££, ouro.....						42,535	45,037	3,915	1,915	1,534
Manáus.....	78	30	10			643	568	36	18	
Belém.....	5.613	5.433	1.002	758	3	25.192	27.813	10.028	6.477	506
São Luiz.....	157	8	6		2	1.404	270	128		30
Parnaíba.....				165					174	
Fortaleza.....	1.021	62	7		6	3.904	1.627	817	52	30
Natal.....	3					99				
Cabedelo.....	1.007	1.225				3.640	16.894			
Recife.....	1.047	8.673	117	4		8.719	129.612	951	154	
Maceió.....	126	17			2	662	555			31
Salvador.....	426	1.233	414	26	217	4.819	7.246	5.919	1.187	3.584
Vitória.....	83	42		15		991	641		213	
Rio de Janeiro.....	117.068	150.148	66.773	18.347	28.089	2.330.770	1.663.015	334.631	132.988	85.849
Santos.....	132.033	165.196	18.352	15.845	18.891	1.019.259	2.545.952	161.621	127.969	112.330
Paranaguá.....	290	206	50			4.590	2.180	462		
São Francisco.....		325	523				1.932	4.034		
Itajaí.....	21		110			293		1.141		
Florianópolis.....	99	486	3			1.801	3.747	107		
Rio Grande.....	20	1			27	198	59	36		138
Pelotas.....	2.506	3.010				7.256	13.794			
Porto Alegre.....	8.289	461	305	160		27.542	7.954	4.362	3.603	
Sant'Ana do Livramento.....			2		10			30		88
Uruguaiana.....										
São Borja.....	120					3.070				
Total em quilos.....	270.007	336.556	87.674	35.326	47.241	3.444.852	4.423.859	524.303	272.835	202.586
Valor por unidade.....						128758	138144	58980	78728	48288
344 A { Oxiácidos não especificados. Oxyacids, unenumerated. (1) { Oxyacides, non dénommés.										
Alemanha.....					11.582					105.351
Estados- Unidos.....					11.714					34.433
França.....					125					831
Grã-Bretanha.....					5.859					25.186
Japão.....					101					118
Suiça.....					10					196
Total em quilos.....					29.391					166.115
Equivalente em ££, ouro.....										1,910
Belém.....					505					4.099
Fortaleza.....										15
Recife.....					4					48
Maceió.....					4					30
Salvador.....					38					1.375
Rio de Janeiro.....					13.912					73.018
Santos.....					14.892					86.155
Pelotas.....										16
Porto Alegre.....					36					1.359
Total em quilos.....					29.391					166.115
Valor por unidade.....										58827

(1) Até 1936, incluída na classe 344.

(1) Up to 1936, included under class 344.

(1) Jusqu'a 1936, compris sous la classe 344.

CLASSE III { ARTIGOS MANUFATURADOS.
MANUFACTURED ARTICLES.
ARTICLES MANUFACTURÉS.

ANOS..... } 1933 - 1937
YEARS..... }
ANNÉES.... }

LUGARES DE PROCEDÊNCIA E PORTOS DE DESTINO Countries of Consignment and Ports of Destination Pays de Provenance et Ports de Destination	QUANTIDADE QUANTITY QUANTITÉ					VALOR A BORDO NO BRASIL Value C. I. F. Valeur à bord au Brésil				
						MILRÉIS				
	1933	1934	1935	1936	1937	1933	1934	1935	1936	1937
357 H - Produtos químicos, drogas, etc. (cont.)										
B { Ácidos, alcalis e anidridos não especificados, para análises e usos científicos. Acids, alkalins and anhydrides, unenumerated, for analysis and scientific purposes. Acides, alcalins et anhydrides, non dénommés, pour analyses et usages scientifiques.										
Alemanha.....					1.080					38.288
Estados- Unidos.....					9					438
França.....					58					568
Total em quilos.....					1.147					39.294
Equivalente em ££, ouro.....										293
Belém.....					7					179
São Luiz.....										30
Fortaleza.....					5					120
Cabedelo.....					6					579
Recife.....					2					123
Salvador.....					1					216
Rio de Janeiro.....					887					29.833
Santos.....					161					6.775
Porto Alegre.....					6					215
Sant'Ana do Livramento.....					72					1.224
Total em quilos.....					1.147					39.294
Valor por unidade.....										348268
5 { Adubos químicos e sintéticos. Chemical fertilizers. Engrais chimiques.										
Alemanha.....	4.634.309	8.677.407	13.852.940	21.787.101	3.113.058	2.722.160	4.240.633	6.498.867	11.914.207	1.751.323
Chile.....					393.406					135.641
Espanha.....		49.373					42.815			
Estados- Unidos.....	47.930	58.771	31.406	25.018		61.406	49.042	33.661	25.074	
França.....	1.506	272		100	191	8.346	280		866	1.664
Grã-Bretanha.....	3.378.272	3.298.866	72.218	224.726	1.096	1.052.045	1.414.020	132.957	178.277	2.493
Grecia.....		1.016.000					179.312			
Holanda.....	1.333.537	4.426.706	4.599.005	7.310.398	1.384.245	483.577	1.649.935	2.105.642	2.225.984	769.815
Italia.....		1.215					16.331			
Japão.....					30					75
Polonia.....		1.000					1.796			
Possessão britânica: Terra-Nova.....	4.600					224				
Possessão francesa: Siria.....	16					85				
Suíça.....		25					47			
União belgo-luxemburguesa.....	321.275	1.856.916	2.333.755	4.318.065	742.710	134.608	898.430	1.662.862	1.257.628	366.676
Uruguai.....			1.388					2.481		
Total em quilos.....	9.721.445	19.386.551	20.890.712	33.665.408	5.634.736	4.462.451	8.492.644	10.436.470	15.602.036	3.027.687
Equivalente em ££, ouro.....						57,510	85,823	72,081	110,676	23,916
Manáus.....	24.470	30.974	3			12.070	17.487	36		
Belém.....	48.200	76.315	16.420			26.343	44.310	23.432		
São Luiz.....	121.022	204.316				59.477	110.237			
Parnaíba.....	3.245	23.006				1.670	11.111			
Fortaleza.....	53.162	47.896				27.599	26.541			
Natal.....	13.069	13.147				5.803	5.766			
Cabedelo.....	30.383	26.882	19.487			18.899	12.061	12.584		
Recife.....	418.343	240.253	145.021	253.496	229.337	252.635	184.792	252.347	212.219	244.809
Maceió.....	18.898	5.317	7.830		1.960	18.588	2.108	9.338		3.003
Aracajú.....	9.790	6.557				4.474	3.078			
Salvador.....	46.695	61.210	54.908	1.970	3.315	23.646	39.737	42.913	2.194	1.753
Rio de Janeiro.....	827.711	1.033.678	263.707	80.782	13.043	576.698	806.190	306.182	81.514	18.313

(1) Até 1936, incluída na classe 357.
(1) Up to 1936, included under class 357.
(1) Jusqu'a 1936, compris sous la classe 357.

CLASSE III { ARTIGOS MANUFATURADOS.
MANUFACTURED ARTICLES
ARTICLES MANUFACTURÉS.

ANOS..... } 1933 - 1937
YEARS..... }
ANNÉES.... }

PAÍSES DE PROCEDÊNCIA E PORTOS DE DESTINO Countries of Consignment and Ports of Destination Pays de Provenance et Ports de Destination	QUANTIDADE QUANTITY QUANTITÉ					VALOR A BORDO NO BRASIL Value C. I. F. Valeur à bord au Brésil				
						MILRÉIS				
	1933	1934	1935	1936	1937	1933	1934	1935	1936	1937
340 a 357 H - Produtos químicos, drogas, etc. (continuação).										
345 - Adubos químicos e sintéticos (continuação).										
Santos.....	6.136.745	14.811.514	18.052.260	29.955.330	4.716.099	2.593.915	5.788.760	8.255.796	13.260.423	2.364.690
Paranaguá.....	108.401		62.814			24.321		23.028		
Antonina.....		3.284					1.729			
São Francisco.....	20	3.100				181	6.276			
Itajaí.....		4.575	300				592	1.369		
Florianópolis.....		5.179					11.436			
Rio Grande.....	91.086	83.935	1.390			46.177	48.366	2.947		
Pelotas.....	102.099	81.293	59.300	128.734	29.700	58.993	52.458	44.101	93.834	18.791
Porto Alegre.....	1.662.501	2.603.222	2.207.262	3.245.096	641.282	708.768	1.311.300	1.462.397	1.951.852	376.328
Sant'Ana do Livramento.....	5.605	20.898				2.194	8.309			
Total em quilos.....	9.721.445	19.386.551	20.890.712	33.665.408	5.634.736	4.462.451	8.492.644	10.436.470	15.602.036	3.027.687
Valor por unidade.....						\$489	\$438	\$499	\$463	\$537
345 A { Arsênico branco. White arsenic. Arsenic blanc.										
Alemanha.....				183.312	221.667				495.998	668.365
Grã-Bretanha.....					100					601
Japão.....				39.268	229.223				48.046	273.039
Suecia.....				324.193	788.650				363.226	797.101
Suíça.....					10.000					11.996
União belgo-luxemburguesa.....				6.000	284.240				11.715	541.891
Uruguaí.....				7.500	4.151				11.433	5.955
Total em quilos.....				560.273	1.538.031				930.418	2.298.948
Equivalente em ££, ouro.....									6,646	17,683
São Luiz.....					20					91
Fortaleza.....				19.798	67.500				40.985	120.644
Cabedelo.....				16.000	31.500				52.917	93.703
Recife.....				37.500	137.000				92.513	322.814
Maceió.....				1.200	4.500				4.735	11.273
Aracaju.....				10.000	2.500				30.150	9.567
Salvador.....				71.000	171.050				192.914	516.282
Rio de Janeiro.....				26.507	88.240				34.129	88.784
Santos.....				235.768	888.565				267.109	958.006
Rio Grande.....				26.000	10.000				39.607	11.996
Pelotas.....				5.000	3.000				13.987	5.269
Porto Alegre.....				104.000	130.005				149.939	154.564
Sant'Ana do Livramento.....				7.500	4.151				11.433	5.955
Total em quilos.....				560.273	1.538.031				930.418	2.298.948
Valor por unidade.....									18660	18494
345 B { Teobromina. Theobromine. Théobromine.										
Alemanha.....				710.900	793.400				53.259	58.237
França.....				57.000	188.000				2.934	9.129
Grã-Bretanha.....				6.250	30.000				440	2.015
Italia.....				14.215	64.500				1.292	3.399
Japão.....					5.000					347
Suíça.....					414.250					19.377
Total em gramas.....				788.365	1.495.150				57.925	92.504
Equivalente em ££, ouro.....									411	721
Manáus.....					1.000					111
Belém.....				5.200	3.000				515	271
Fortaleza.....				5.700					530	
Recife.....				5.000	20.000				613	1.666
Salvador.....				3.250	11.000				354	866

CLASSE III { ARTIGOS MANUFATURADOS.
MANUFACTURED ARTICLES.
ARTICLES MANUFACTURÉS.

ANOS..... } 1933 - 1937
YEARS..... }
ANNÉES.... }

PAÍSES DE PROCEDÊNCIA E PORTOS DE DESTINO Countries of Consignment and Ports of Destination Pays de Provenance et Ports de Destination	QUANTIDADE QUANTITY QUANTITÉ					VALOR A BORDO NO BRASIL Value C. I. F. Valeur à bord au Brésil				
						MILRÉIS				
	1933	1934	1935	1936	1937	1933	1934	1935	1936	1937
350 a 357 H - Produtos químicos, drogas, etc. (cont.)										
35 B - Teobromina (continuação).										
Vitória.....				12.000	5.000				1.064	319
Rio de Janeiro.....				627.000	1.078.250				46.109	67.489
Santos.....				122.215	334.500				8.001	18.523
São Francisco.....				5.000					408	
Itajaf.....					10.000					483
Florianópolis.....					2.400					263
Porto Alegre.....				3.000	30.000				341	2.517
Total em gramas.....				788.365	1.495.150				57.925	92.504
Valor por unidade.....									\$075	\$061
35 C - Cianamida de cálcio (adubo).										
(1) Calcium cyanamite (fertilizer)										
(1) Cyanamide calcique (engrais)										
Estados-Unidos.....					22.048					19.879
Noruega.....					24.625					16.406
União belgo-luxemburguesa.....					49.250					31.402
Total em quilos.....					95.923					67.687
Equivalente em £, ouro.....										538
Porto Alegre.....					95.923					67.687
Total em quilos.....					95.923					67.687
Valor por unidade.....										\$705
35 D - Superfosfato de cálcio (adubo).										
(1) Superphosphate of calcium (fertilizer)										
(1) Superphosphate de calcium (engrais)										
Alemanha.....					9.970.809					2.889.995
Chile.....					29.750					8.731
Estados-Unidos.....					11.842					25.330
Grã-Bretanha.....					9.297					19.857
Holanda.....					14.150.382					3.553.630
União belgo-luxemburguesa.....					6.986.739					1.725.075
Total em quilos.....					31.158.819					8.222.618
Equivalente em £, ouro.....										65,235
Recife.....					536.958					200.703
Rio de Janeiro.....					100.437					63.568
Santos.....					28.922.327					7.263.961
Pelotas.....					58.500					20.444
Porto Alegre.....					1.540.597					673.942
Total em quilos.....					31.158.819					8.222.618
Valor por unidade.....										\$263
35 E - Clorêto de potássio (adubo).										
(1) Chloride of potassium (fertilizer)										
(1) Chlorure de potassium (engrais)										
Alemanha.....					6.778.772					3.693.076
Total em quilos.....					6.778.772					3.693.076
Equivalente em £, ouro.....										28,706

(1) Até 1936, incluídas na classe 345.

(1) Up to 1936, included under class 345.

(1) Jusqu'à to 1936, compris sous la classe 345.

CLASSE III { ARTIGOS MANUFATURADOS.
MANUFACTURED ARTICLES.
ARTICLES MANUFACTURÉS.

ANOS..... } 1933 - 1937
YEARS..... }
ANNÉES.... }

PAÍSES DE PROCEDÊNCIA E PORTOS DE DESTINO Countries of Consignment and Ports of Destination Pays de Provenance et Ports de Destination	QUANTIDADE QUANTITY QUANTITE					VALOR A BORDO NO BRASIL Value C. I. F. Valeur à bord au Brésil				
						MILRÉIS				
	1933	1934	1935	1936	1937	1933	1934	1935	1936	1937
340 a 357 H - Produtos químicos, drogas, etc. (cont.)										
345 E - Cloreto de potássio (adubo) (continuação). (1)										
Rio de Janeiro.....					23.806					13.363
Santos.....					6.407.400					3.474.828
Pelotas.....					59.514					34.997
Porto Alegre.....					288.052					169.888
Total em quilos.....					6.778.772					3.693.076
Valor por unidade.....										\$544
345 F { Sulfato de potássio (adubo) Sulphate of potassium (fertilizer) (1) { Sulfate de potassium (engrais)										
Alemanha.....					1.608.512					990.868
Total em quilos.....					1.608.512					990.868
Equivalente em ££, ouro.....										7,529
Recife.....					39.865					23.089
Rio de Janeiro.....					23.800					15.008
Santos.....					1.352.137					831.402
Porto Alegre.....					192.710					121.369
Total em quilos.....					1.608.512					990.868
Valor por unidade.....										\$616
345 G { Sulfato de amônio (adubo) Sulphate of ammonium (fertilizer) (1) { Sulfate d'ammonium (engrais)										
Alemanha.....					4.947.648					2.887.021
União belgo-luxemburguesa.....					118.000					62.723
Total em quilos.....					5.065.648					2.949.744
Equivalente em ££, ouro.....										22,569
Rio de Janeiro.....					23.760					14.292
Santos.....					3.981.596					2.255.928
Pelotas.....					108.999					73.129
Porto Alegre.....					951.293					606.395
Total em quilos.....					5.065.648					2.949.744
Valor por unidade.....										\$582
345 H { Nitrofosca (adubo) Nitrophoska (fertilizer) (1) { Nitrophoska (engrais)										
Alemanha.....					2.129.474					2.173.716
Total em quilos.....					2.129.474					2.173.716
Equivalente em ££, ouro.....										16,910

(1) Até 1936, incluídas na classe 345.

(1) Up to 1936, included under class 345.

(1) Jusqu'à 1936, compris sous la classe 345.

CLASSE III { ARTIGOS MANUFATURADOS.
MANUFACTURED ARTICLES.
ARTICLES MANUFACTURÉS.

ANOS..... } 1933 - 1937
YEARS..... }
ANNÉES..... }

Países de procedência e portos de destino Countries of Consignment and Ports of Destination Pays de Provenance et Ports de Destination	QUANTIDADE QUANTITY QUANTITÉ					VALOR A BORDO NO BRASIL Value C. I. F. Valeur à bord au Brésil				
						MILRÉIS				
	1933	1934	1935	1936	1937	1933	1934	1935	1936	1937
357 H - Produtos químicos, drogas, etc. (cont.)										
H - Nitrofosca (adubo) (continuação)										
1) Rio de Janeiro.....					235.950					241.463
Santos.....					1.738.350					1.767.548
Pelotas.....					29.400					28.170
Porto Alegre.....					125.774					136.535
Total em quilos.....					2.129.474					2.173.716
Valor por unidade.....										1\$020
Águas minerais naturais e artificiais, para uso medicinal. Mineral waters, natural and artificial for medical use. Eaux médicinales, minérales, naturelles et artificielles.										
Alemanha.....	1.152		72	213	82	7.945		759	2.045	888
Espanha.....	19.402	14.782	11.372	14.933	7.900	95.588	93.617	92.788	140.504	61.281
Estados-Unidos.....					7				205	
França.....	4.456	1.379	1.326	3.359	1.792	44.388	18.327	16.994	30.271	9.317
Italia.....			470					19.849		
Portugal.....	61	55	24			374	356	163		
Tchecoslovaquia.....					99					3.906
União belgo-luxemburguesa.....	6					3.399				
Total em quilos.....	25.077	16.216	13.264	18.512	9.873	151.694	112.300	130.553	173.025	75.392
Equivalente em £, ouro.....						2,099	1,137	1,032	1,199	568
Manáus.....	44	25		42		1.190	1.099		560	
Belém.....	157	87		78	261	2.717	832		921	408
São Luiz.....	115					3.780				
Fortaleza.....	66	34				1.656	1.587			
Recife.....	1.431	32		98	15	7.263	296		4.037	197
Maceió.....	31		24			1.045		163		
Salvador.....	272	274	625	1.019	16	4.050	2.682	9.130	4.429	147
Vitória.....		11					592			
Rio de Janeiro.....	15.629	11.604	9.901	14.978	9.391	90.077	75.305	97.845	135.264	72.955
Santos.....	7.060	2.817	2.702	2.167	160	36.920	18.374	22.521	27.252	1.253
Pelotas.....				130					562	
Porto Alegre.....	272	1.332	12		30	2.996	11.533	894		432
Total em quilos.....	25.077	16.216	13.264	18.512	9.873	151.694	112.300	130.553	173.025	75.392
Valor por unidade.....						6\$049	6\$925	9\$842	9\$346	7\$836
6 A { Cocaina. Cocaine. Cocaïne.										
Alemanha.....	5.350	5.100	7.600	43.000	44.000	16.941	18.630	43.740	268.736	238.791
França.....	3.168	800	1.500	1.000	1.000	6.709	3.284	9.224	5.482	4.534
Grã-Bretanha.....				500					3.254	
Holanda.....	28.162	31.200	5.750			98.391	133.710	24.105		
Suiça.....	11.000	1.000	1.000			26.567	118	5.901		
União belgo-luxemburguesa.....	10.750	4.500	35.500			30.936	22.551	224.716		
Total em gramas.....	58.430	42.600	51.350	44.500	45.000	179.544	178.293	307.686	277.472	243.325
Equivalente em £, ouro.....						2,415	1,803	2,148	1,961	1,862
São Luiz.....	100					404				
Salvador.....	768					51				
Vitória.....			500						3.254	
Rio de Janeiro.....	56.812	42.600	51.350	44.000	45.000	177.174	178.293	307.686	274.218	243.325
Santos.....	500					1.113				
Paranaguá.....	250					802				
Total em gramas.....	58.430	42.600	51.350	44.500	45.000	179.544	178.293	307.686	277.472	243.325
Valor por unidade.....						3\$072	6\$185	5\$891	6\$235	5\$407

CLASSE III { ARTIGOS MANUFATURADOS.
MANUFACTURED ARTICLES.
ARTICLES MANUFACTURÉS.

ANOS..... } 1933 - 1937
YEARS..... }
ANNÉES.... }

PAÍSES DE PROCEDÊNCIA E PORTOS DE DESTINO Countries of Consignment and Ports of Destination Pays de Provenance et Ports de Destination	QUANTIDADE QUANTITY QUANTITÉ					VALOR A BORDO NO BRASIL Value C. I. F. Valeur à bord au Brésil				
						MILRÉIS				
	1933	1934	1935	1936	1937	1933	1934	1935	1936	1937
340 a 357 H - Produtos químicos, drogas, etc. (cont.)										
346 B { Codeína. Codeine. Codeine.										
Alemanha.....	30.570	48.540	58.500	254.400	289.900	48.986	101.792	106.228	586.242	802.574
França.....	600	548	3.000	2.000	4.000	961	1.373	10.678	6.344	10.901
Grã-Bretanha.....	3.650	200	500	5.000	5.789	403	1.734	13.348
Holanda.....	41.700	68.773	7.510	71.591	155.587	16.481
Itália.....	1.000	60
Suíça.....	9.400	1.960	5.000	5.000	12.000	16.767	8.715	15.019	13.087	29.642
União belgo-luxemburguesa.....	10.800	3.150	80.500	17.828	8.654	220.018
Total em gramas.....	97.720	123.171	154.510	261.900	310.900	161.982	276.524	368.424	607.407	856.470
Equivalente em £f, ouro.....						2,075	2,823	2,531	4,271	6,630
Belém.....	1.000	60
São Luiz.....	600	1.245
Fortaleza.....	600	810
Salvador.....	500	694
Vitória.....	500	1.734
Rio de Janeiro.....	91.950	118.171	151.510	175.900	310.900	153.386	266.903	358.729	564.750	856.470
Santos.....	600	5.000	3.000	85.000	1.000	9.621	9.695	4.0853
Paranaguá.....	2.000	4.016
Itajaf.....	150	299
Florianópolis.....	320	466
Porto Alegre.....	500	70
Total em gramas.....	97.720	123.171	154.510	261.900	310.900	161.982	276.524	368.424	607.407	856.470
Valor por unidade.....						1\$667	2\$245	2\$334	2\$319	2\$700
346 C { Cafeína. Cafeine. Cafeine.										
Alemanha.....	1.907.525	1.895.400	5.242.435	3.538.375	3.351.685	94.978	69.007	308.164	233.090	251.400
Estados- Unidos.....	14.116	9
França.....	55.003	68.880	31.000	70.000	785.644	2.816	6.033	3.026	4.732	40.400
Grã-Bretanha.....	52.000	75.327	11.250	14.000	51.000	2.072	4.110	797	1.109	2.900
Holanda.....	118.475	158.650	145.000	14.490	7.776	9.261
Itália.....	50.500	2.000	1.000	1.000	1.471	73	36	52
Japão.....	7.359	4
Suíça.....	2.000	1.500	11.000	500	3.916	72	689
União belgo-luxemburguesa.....	18.200	29.500	291.310	838	1.257	19.391
Total em gramas.....	2.203.703	2.231.257	5.732.995	3.623.375	4.210.304	120.581	88.328	341.364	238.983	296.200
Equivalente em £f, ouro.....						1,511	917	2,350	1,676	2,110
Manáus.....	1.200	150	2.000	53	12	254
Belém.....	6.750	21.500	10.500	11.000	3.000	207	925	643	975
São Luiz.....	4.000	250	167	12
Parnaíba.....	750	73
Fortaleza.....	22.000	2.135	350	2.000	562	327	34
Cabedelo.....	500	55
Recife.....	15.400	6.850	5.200	12.000	7.000	962	378	447	1.263
Maceió.....	1.000	500	113	100
Salvador.....	1.500	1.100	3.900	3.500	3.250	50	106	546	496
Vitória.....	5.000	20.000	500	225	1.738
Rio de Janeiro.....	2.025.250	2.090.007	5.456.010	3.399.025	3.361.131	112.142	81.033	320.106	221.499	252.000
Santos.....	122.103	90.750	171.500	116.000	798.663	6.123	5.003	13.275	8.345	40.000
Paranaguá.....	3.000	121
São Francisco.....	5.000	391
Itajaf.....	1.000	55

CLASSE III { ARTIGOS MANUFATURADOS.
MANUFACTURED ARTICLES.
ARTICLES MANUFACTURÉS.

ANOS..... } 1933 - 1937
YEARS..... }
ANNÉES.... }

PAÍSES DE PROCEDÊNCIA E PORTOS DE DESTINO Countries of Consignment and Ports of Destination Pays de Provenance et Ports de Destination	QUANTIDADE QUANTITY QUANTITÉ					VALOR A BORDO NO BRASIL Value C. I. F. Valeur à bord au Brésil				
						MILRÊIS				
	1933	1934	1935	1936	1937	1933	1934	1935	1936	1937
0 a 357 H - Produtos químicos, drogas, etc. (cont.).										
6 C - Cafeína (continuação).										
Florianópolis.....	250	1.650	6.200			1	85	415		
Rio Grande.....	1.000					46				
Pelotas.....			2.300					160		
Porto Alegre.....	1.250	13.000	70.500	56.500	34.760	147	430	4.908	4.242	2.793
Total em gramas.....	2.203.703	2.231.257	5.732.995	3.623.375	4.210.304	120.581	88.328	341.364	238.983	296.307
Valor por unidade.....						\$054	\$039	\$059	\$066	\$070
6 D { Morfina. Morphine. Morphine.										
Alemanha.....	12.850	15.260	8.303	65.450	47.150	15.485	30.657	32.924	243.953	144.405
Estados- Unidos.....			2.000					854		
França.....		403	3.000	9.820	4.428		1.905	10.920	33.424	11.985
Grã-Bretanha.....	3.900		3.000	600	1.000	7.258		11.723	2.235	2.990
Holanda.....	24.921	32.765	3.300			40.257	75.871	7.576		
Suíça.....	8.500	33.500	2.800	4.000	3.000	13.179	18.590	9.375	13.442	8.404
União belgo-luxemburguesa.....	3.700	16.400	13.410			6.857	49.264	39.321		
Total em gramas.....	53.871	98.328	35.813	79.870	55.578	83.036	176.287	112.693	293.054	167.784
Equivalente em ££, ouro.....						1,126	1,757	786	2,054	1,298
Vitória.....				600					2.235	
Rio de Janeiro.....	53.621	93.328	35.813	79.270	55.578	82.520	166.654	112.693	290.819	167.784
Santos.....		5.000					9.633			
Paranaguá.....	250					516				
Total em gramas.....	53.871	98.328	35.813	79.870	55.578	83.036	176.287	112.693	293.054	167.784
Valor por unidade.....						1\$541	1\$791	3\$146	3\$669	3\$018
6 E { Quinino e seus sais. Quinine and salts thereof. Quinine et leur sels.										
Alemanha.....	5.837.293	3.779.600	12.328.501	5.732.052	5.506.287	1.435.283	1.065.343	4.850.442	2.342.625	2.010.359
Argentina.....	6.000					264				
Estados- Unidos.....	91.083	114.573	32.415	51.250	544.377	22.240	36.649	12.320	19.857	202.547
França.....	1.621.545	1.401.990	1.088.000	447.700	150.040	393.502	422.777	549.973	184.140	120.291
Grã-Bretanha.....	384.341	1.635.787	1.059.040	458.085	602.200	115.444	579.567	420.834	189.444	177.471
Holanda.....	417.700	1.406.575	971.630	976.000	1.497.000	93.319	460.537	389.668	376.641	563.678
Itália.....	50.000					11.487				
Japão.....		50.000			1.000		15.070			408
Suíça.....	2.270.500	463.760	459.000	163.000	223.000	498.713	276.601	184.635	72.053	102.381
União belgo-luxemburguesa.....	277.300	317.000	819.610			61.192	86.188	328.791		
Total em gramas.....	10.955.762	9.169.285	16.758.196	7.828.087	8.523.904	2.631.444	2.942.732	6.736.663	3.184.760	3.177.135
Equivalente em ££, ouro.....						34,418	29,448	47,906	22,335	24,573
Manágus.....	184.250	135.750	361.500	3.000	50.000	42.889	37.329	123.233	1.333	20.522
Belém.....	847.473	1.135.473	598.500	399.100	355.000	177.968	306.220	222.808	152.433	131.615
São Luiz.....	106.100	54.000	117.750	29.750	100	19.092	14.511	43.180	12.446	61
Parnaíba.....	25.000	65.000	26.250			5.118	20.086	6.487		
Fortaleza.....	1.250	28.000	88.150	50	3.000	505	8.337	39.212	34	1.117
Cabedelo.....	14.500		200			3.421		92		
Recife.....	14.376	58.500	231.164	72.750	259.004	3.371	16.998	85.901	30.292	40.307
Maceió.....	4.500	600				1.261		142		
Salvador.....	306.000	465.600	456.500	137.500	421.000	82.862	127.642	187.053	58.405	157.953
Vitória.....		37.000	25.000	8.000			13.122	11.410	3.808	
Rio de Janeiro.....	7.321.832	5.077.327	11.643.252	5.819.202	6.338.03	1.811.545	1.740.537	4.579.784	2.363.291	2.331.060
Santos.....	1.764.081	1.861.885	2.984.080	1.120.685	931.890	416.388	596.373	1.337.484	474.680	428.921
Paranaguá.....	9.000					2.080				
Fóz do Iguassú.....	6.000					264				
São Francisco.....	2.000					700				

CLASSE III { ARTIGOS MANUFATURADOS.
MANUFACTURED ARTICLES.
ARTICLES MANUFACTURÉS.

ANOS..... } 1933 - 1937
YEARS..... }
ANNÉES.... }

PAÍSES DE PROCEDÊNCIA E PORTOS DE DESTINO Countries of Consignment and Ports of Destination Pays de Provenance et Ports de Destination	QUANTIDADE QUANTITY QUANTITÉ					VALOR A BORDO NO BRASIL Value C. I. F. Valeur à bord au Brésil				
						MILRÉIS				
	1933	1934	1935	1936	1937	1933	1934	1935	1936	1937
340 a 357 H - Produtos quimicos, drogas, etc. (cont.).										
346 E - Quinino e seus sais (continuação).										
Itajaf.....	58.000		12.500		29.000	10.870		5.386		10.437
Florianópolis.....	240.550	206.200	188.050	237.550	136.625	42.588	48.879	82.316	87.782	55.024
Rio Grande.....	25.000					3.486				
Pelotas.....			1.500					671		
Porto Alegre.....	25.850	43.950	23.800	500	250	7.033	12.556	11.646	256	118
Total em gramas.....	10.955.762	9.169.285	16.758.196	7.828.087	8.523.904	2.631.444	2.942.732	6.736.663	3.184.760	3.177.135
Valor por unidade.....						\$240	\$320	\$401	\$406	\$372
346 F { Alcalóides e seus sais não especificados. Alkaloids and salts thereof, unenumerated. Alcaloides et leurs sels, non dénommés.										
Alemanha.....	1.402.325	670.970	3.732.283	753.062	822.133	127.947	68.306	593.730	770.784	925.271
Espanha.....			1.000					570		
Estados-Unidos.....	26.500	28.880	217.000	3.051	600.885	5.946	11.317	24.991	10.236	79.711
França.....	425.030	226.132	223.006	55.586	172.680	62.400	96.883	188.954	60.683	166.353
Grã-Bretanha.....	20.370	36.517	37.522	44.018	61.396	4.042	11.602	26.797	29.103	50.008
Holanda.....	174.373	113.152	239.556			17.890	25.456	54.315		
Italia.....			8.860	13.215	1.025			884	1.126	256
Japão.....					900					16
Suíça.....	43.000	57.065	12.130	7.700	2.500	5.591	11.287	2.253	5.812	1.463
União belgo-luxemburguesa.....	71.051	120.747	596.442			7.784	15.917	322.265		
Total em gramas.....	2.162.649	1.253.463	5.067.799	876.632	1.661.519	231.600	240.768	1.214.759	877.144	1.223.078
Equivalente em fl, ouro.....						2,999	2,470	8,431	6,158	9,330
Manáus.....	1.151	7.312	2.080	580	500	1.177	4.374	2.031	460	347
Belém.....	25.420	3.738	181.675	739	454.770	3.935	5.969	7.760	2.075	17.357
São Luiz.....	662	4.000	628			239	630	722		
Parnaíba.....			1.500					129		
Fortaleza.....	1.462	2.926	13.676	866	737	926	1.744	3.619	2.180	2.052
Natal.....	100					48				
Cabedelo.....	1.000		860			63		644		
Recife.....	8.880	14.011	26.153	1.160	2.905	4.653	8.948	5.783	2.564	3.566
Maceió.....	500	3.225	5.883	3.000		51	2.630	3.846	501	
Salvador.....	6.936	10.477	11.675	15.520	4.751	982	6.490	4.428	8.866	5.950
Vitória.....		1.200		1.150			544		2.752	
Rio de Janeiro.....	1.579.373	819.440	3.894.835	679.943	744.990	169.321	146.228	1.002.983	732.939	1.065.213
Santos.....	461.415	355.567	740.313	131.982	430.276	46.031	54.941	143.603	105.601	103.937
Paranaguá.....	300					115				
Itajaf.....	1.500		1.000		150	126		55		304
Florianópolis.....	19.050	16.010	800		6.250	1.027	1.168	1.004		4.241
Rio Grande.....		1.450	5.700	5.010			1.253	979	483	
Pelotas.....			16.145		500			1.836		196
Porto Alegre.....	54.900	14.107	164.876	36.682	15.690	2.906	5.849	35.337	18.783	19.914
Total em gramas.....	2.162.649	1.253.463	5.067.799	876.632	1.661.519	231.600	240.768	1.214.759	877.144	1.223.078
Valor por unidade.....						\$107	\$192	\$239	1\$000	\$73
346 G { Amônia líquida. Liquid ammonia. Ammoniaque liquide.										
Alemanha.....	40.271	10.457	13.570	14.710	31.073	178.566	75.406	136.507	152.349	265.62
Argentina.....	120	46	46	4		408	375	392	69	
Austria.....		3					851			
Dinamarca.....			120					596		
Estados-Unidos.....	6.528	11.667	15.827	11.341	1.831	32.099	30.530	74.609	52.968	18.79
França.....	13	15	7			2.908	71	48		
Grã-Bretanha.....	46.812	13.987	10.028	227	11.363	164.583	61.111	65.713	495	84.16
Holanda.....	10.256	22.153	5.476			28.877	142.165	39.048		
União belgo-luxemburguesa.....	40.591	40.552	1.056			218.514	205.336	6.174		
Uruguai.....	6.644	4.111				18.871	21.268			
Total em quilos.....	151.235	102.991	46.130	26.282	44.267	644.826	537.113	323.087	205.881	368.570
Equiv lente em fl, ouro.....						8,310	5,541	2,256	1,453	2,71

CLASSE III { ARTIGOS MANUFATURADOS.
MANUFACTURED ARTICLES.
ARTICLES MANUFACTURÉS.

ANOS..... } 1933 - 1937
YEARS..... }
ANNÉES.... }

PAÍSES DE PROCEDÊNCIA E PORTOS DE DESTINO Countries of Consignment and Ports of Destination Pays de Provenance et Ports de Destination	QUANTIDADE QUANTITY QUANTITÉ					VALOR A BORDO NO BRASIL Value C. I. F. Valeur à bord au Brésil				
						MILRÉIS				
	1933	1934	1935	1936	1937	1933	1934	1935	1936	1937
40 a 357 H - Produtos químicos, drogas, etc. (cont.).										
46 G - Amônia líquida (continuação).										
Manáus.....	1.032	628		464	385	6.106	5.422		6.023	4.961
Belém.....	4.131	3.349	3.172	1.838	1.257	35.510	32.505	63.177	30.103	17.699
Fortaleza.....		120			13		1.616			136
Cabedelo.....		1					28			
Recife.....	2.948	681	2.102	60		20.485	5.027	4.768	1.001	
Maceió.....	4					3				
Salvador.....					3					47
Rio de Janeiro.....	49.898	45.758	6.557	413	31.859	222.219	219.295	50.284	10.529	251.819
Santos.....	78.247	41.318	19.267	22.528	5.741	294.049	208.371	118.467	143.465	48.104
Paranaguá.....		218	278	198			2.055	3.494	2.974	
Fóz do Iguassú.....	120	46	46			408	375	392		
São Francisco.....		263	20				2.270	349		
Florianópolis.....	50	79				287	513			
Rio Grande.....		359		393			4.147		6.413	
Pelotas.....	988	98	98	100		7.714	451	650	656	
Porto Alegre.....	7.173	5.962	3.868	284	4.994	39.174	33.770	34.233	4.648	45.657
Sant'Ana do Livramento.....	6.644	4.111	10.722	4	15	18.871	21.268	47.273	69	147
Total em quilos.....	151.235	102.991	46.130	26.282	44.267	644.826	537.113	323.087	205.881	368.570
Valor por unidade.....						4\$263	5\$211	7\$003	7\$833	8\$326
46 H { Álcooes e éteres para uso científico, não especificados. Alcohols and ethers for scientific purposes, unenumerated. Alcools et éthers à usage scientifique, non dénommés.										
Alemanha.....			585	2.091	3.007			19.012	61.357	59.179
Dinamarca.....			6					37		
Estados-Unidos.....			311	525	7			4.937	2.538	387
França.....			2.239	200	20			22.224	12.694	213
Grã-Bretanha.....			214	122	26			9.236	8.657	562
Holanda.....			504	12	80			7.969	1.515	3.412
Italia.....			4					36		
Suiça.....				1	20				68	1.289
União belgo-luxemburguesa.....			2.159					43.715		
Total em quilos.....			6.022	2.951	3.160			107.166	86.829	65.042
Equivalente em ££, ouro.....								776	614	603
Manáus.....					3					155
Belém.....			34	50	32			1.002	699	742
São Luiz.....										77
Fortaleza.....				8	29				488	876
Cabedelo.....					5					138
Recife.....			163	172	40			9.942	5.769	787
Salvador.....				49	15				755	588
Rio de Janeiro.....			2.926	782	2.299			70.004	50.480	49.587
Santos.....			2.683	1.820	664			21.670	26.146	10.710
São Francisco.....				10					527	
Rio Grande.....									17	
Porto Alegre.....			216	60				4.427	1.948	236
Sant'Ana do Livramento.....					73			121		846
Total em quilos.....			6.022	2.951	3.160			107.166	86.829	65.042
Valor por unidade.....								17\$795	29\$413	20\$582
46 I { Estricnina. Strychnine. Strychnine.										
Alemanha.....				86.791	104.090				52.363	51.874
Estados-Unidos.....				24.930	27.468				8.032	5.895
França.....				34.472	52.829				25.895	44.759
Grã-Bretanha.....				5.940	34.100				3.813	12.691
Total em gramas.....				152.133	218.487				90.103	115.219
Equivalente em ££, ouro.....									655	881

CLASSE III { ARTIGOS MANUFATURADOS.
MANUFACTURED ARTICLES.
ARTICLES MANUFACTURÉS.

ANOS..... } 1933 - 1937
YEARS..... }
ANNÉES.... }

PAÍSES DE PROCEDÊNCIA E PORTOS DE DESTINO Countries of Consignment and Ports of Destination Pays de Provenance et Ports de Destination	QUANTIDADE QUANTITY QUANTITÉ					VALOR A BORDO NO BRASIL Value C. I. F. Valeur à bord au Brésil				
						MILRÉIS				
	1933	1934	1935	1936	1937	1933	1934	1935	1936	1937
340 a 357 H - Produtos químicos, drogas, etc. (cont.).										
346 I - Estricnina (continuação).										
Manáus.....				100					187	
Belém.....				1.975					3.050	
Fortaleza.....				890	1.840				772	1.072
Recife.....				200	600				140	387
Salvador.....				6.241	1.074				5.883	1.097
Vitória.....				100					55	
Rio de Janeiro.....				116.294	184.511				63.022	94.071
Santos.....				21.413	27.329				18.576	17.619
Florianópolis.....				120					119	
Pelotas.....				1.000					840	
Porto Alegre.....				3.800	3.133				2.459	973
Total em gramas.....				152.133	218.487				90.103	115.219
Valor por unidade.....									\$692	\$627
347 { Benzina Benzine. Benzine.										
Alemanha.....	32	3.274	315	153	136	425	25.770	4.218	3.833	1.806
Estados-Unidos.....	1.923	3.141	2.032		2.165	5.126	6.705	4.206		3.425
França.....	3.188		85	62	13	12.142		2.865	507	496
Grã-Bretanha.....	961	4.016		10		2.808	11.277		89	
Holanda.....	63	167	115			755	2.613	2.318		
União belgo-luxemburguesa.....	3.148		834			8.978		8.217		
Total em quilos.....	9.315	10.598	3.381	225	2.314	30.234	46.365	21.824	4.429	5.727
Equivalente em ££, ouro.....						416	464	167	30	42
Belém.....	1.155			6	1	2.942			89	16
São Luiz.....		5					47			
Recife.....		3.128	300				24.462	3.381		
Salvador.....			5	20	20			122	230	229
Rio de Janeiro.....	7.363	7.450	3.019	120	430	24.330	21.560	16.925	2.340	3.275
Santos.....	61	15	57	68	1.863	923	296	1.396	1.530	2.207
Florianópolis.....	700					1.656				
Rio Grande.....				1					34	
Porto Alegre.....	36			10		383			206	
Total em quilos.....	9.315	10.598	3.381	225	2.314	30.234	46.365	21.824	4.429	5.727
Valor por unidade.....						\$245	\$374	\$454	\$684	\$474
347 A { Bicarbonato de sódio. Bicarbonate of soda. Bicarbonate de soude.										
Alemanha.....	236.800	87.092	18.955	15.516	9.238	129.181	49.101	42.883	35.795	27.360
Estados-Unidos.....	15.655	38.889	55.023	24.090	71.066	22.574	31.589	56.272	36.603	71.777
França.....	300	6	763		145	819	236	1.252		163
Grã-Bretanha.....	1.723.916	1.378.409	1.256.800	1.449.500	2.192.957	981.538	869.548	1.011.613	1.046.269	1.332.616
Holanda.....	1.262	1.798	566			4.354	2.797	1.597		
Italia.....	30.350	15.381	27.279	31.796	19.603	239.190	143.890	252.137	337.467	108.342
Japão.....			26.000	171.115	231.104			20.642	118.783	141.650
União belgo-luxemburguesa.....	710	6.756	14.857			1.374	6.685	15.037		
Uruguai.....	200					497				
Total em quilos.....	2.009.193	1.528.331	1.400.243	1.692.017	2.524.113	1.379.527	1.103.846	1.401.433	1.574.917	1.681.908
Equivalente em ££, ouro.....						18,269	11,342	9,979	11,096	13,008
Manáus.....	1.425	1.073	1.560	1.000	2.500	3.244	1.747	1.440	816	1.923
Belém.....	22.700	15.105	13.600	26.963	20.257	13.615	10.584	10.291	17.120	11.445
São Luiz.....	14.367	2.500	1.000	5.500	5.000	8.313	1.852	902	4.123	2.092
Parnaíba.....	500	1.500	2.000	2.000	5.000	288	1.066	1.787	1.699	3.864
Fortaleza.....	15.098	2.036	9.507	8.175	14.000	12.402	1.754	14.322	8.798	7.727
Natal.....	2.000	1.000	2.500	5.000	750	1.271	707	2.419	3.406	1.192
Cabelo.....	6.500	4.000	8.500	12.500	25.000	4.448	2.559	8.481	8.711	15.695
Recife.....	12.487	25.100	31.824	46.550	48.590	13.354	16.077	36.247	39.869	28.349

CLASSE III { ARTIGOS MANUFATURADOS.
MANUFACTURED ARTICLES.
ARTICLES MANUFACTURÉS.

ANOS..... } 1933 - 1937
YEARS..... }
ANNÉES.... }

PAÍSES DE PROCEDÊNCIA E PORTOS DE DESTINO Countries of Consignment and Ports of Destination Pays de Provenance et Ports de Destination	QUANTIDADE QUANTITY QUANTITÉ					VALOR A BORDO NO BRASIL Value C. I. F. Valeur à bord au Brésil				
						MILRÉIS				
	1933	1934	1935	1936	1937	1933	1934	1935	1936	1937
10 a 357 H - Produtos químicos, drogas, etc. (cont.).										
17 A - Bicarbonato de sódio (continuação).										
Maceió.....	2.151	2.000	1.000	1.505	3.000	3.720	1.252	666	1.250	2.184
Aracaju.....			1.500	500	1.500			1.181	187	810
Salvador.....	18.295	19.861	27.998	38.729	40.770	14.837	21.217	21.138	20.382	16.709
Vitória.....				20					142	
Rio de Janeiro.....	706.995	274.198	303.410	359.024	750.138	578.172	269.165	412.815	369.957	471.101
Santos.....	1.095.325	1.088.644	957.545	1.111.126	1.486.707	632.068	695.654	831.846	1.046.259	1.048.985
Paranaguá.....	49		700			876		1.086		
Antonina.....	10.000	10.000	15.000	20.000	27.500	6.910	7.759	13.195	13.999	16.871
São Francisco.....	1.000					599				
Itajaí.....			1.250		1.500			839		1.126
Florianópolis.....	3.000	8.760		5.000	2.500	3.068	7.433		4.413	1.923
Rio Grande.....	4.950	2.600		7.000	13.500	4.174	2.194		4.066	6.144
Pelotas.....	16.503	13.500	3.525	5.750	5.750	12.746	10.661	2.998	3.563	3.197
Porto Alegre.....	75.648	56.454	17.824	35.675	70.150	64.925	52.165	39.780	26.157	40.555
Sant'Ana do Livramento.....	200				1	497				16
Total em quilos.....	2.009.193	1.528.331	1.400.243	1.692.017	2.524.113	1.379.527	1.103.846	1.401.433	1.574.917	1.681.908
Valor por unidade.....						\$686	\$722	\$800	\$930	\$666
47 B { Carbonato de amônia. Carbonate of ammonia. Carbonate d'ammoniaque.										
Alemanha.....	9.162	700	4.616	138.086	93.508	13.946	1.378	7.179	164.475	159.072
França.....			3					50		
Grã-Bretanha.....	6.977	5.057	181.285	129.541	97.705	12.057	8.588	308.006	193.223	114.368
Holanda.....	66.021	26.015	11.016			77.437	20.419	13.556		
Italia.....	2.300					4.005				
Japão.....				1.000					2.017	
União belgo-luxemburguesa.....	55.950	33.103	71.820			64.512	35.460	101.378		
Total em quilos.....	140.410	64.875	268.740	268.627	191.213	171.957	65.845	430.169	359.715	273.440
Equivalente em £, ouro.....						2,363	634	2,932	2,540	2,062
Manáus.....	100			500	500	251			1.030	911
Belém.....	50		250	1.816	2.000	150		666	2.956	2.147
São Luiz.....			1.000	1.500	1.000			1.952	2.561	961
Parnaíba.....			499	500	1.500			1.050	1.030	1.333
Fortaleza.....			24.000	19.520	19.000			43.082	26.757	18.909
Natal.....			1.250	5.500	2.250			2.900	7.223	2.121
Cabedelo.....			1.000	7.500				2.239	11.569	
Recife.....	8.550	6.750	30.500	33.000	14.500	9.508	8.895	47.305	43.639	18.648
Maceió.....			7.000	10.000	1.500			17.654	16.546	1.990
Aracaju.....			5.750	2.500	6.000			13.898	4.352	9.719
Salvador.....	5.000	10.000	19.500	16.000	12.000	7.451	9.584	32.154	20.423	15.185
Rio de Janeiro.....	90.998	36.075	79.059	112.054	65.313	111.316	33.322	125.014	135.246	113.465
Santos.....	30.512	11.350	81.432	51.737	52.001	34.005	12.666	106.731	74.917	65.753
Antonina.....			7.000	2.500	2.000			13.460	4.581	2.341
Florianópolis.....	2.400	500				4.059	950			
Rio Grande.....	1.000		1.000		2.150	1.895		2.024		3.842
Pelotas.....		200	4.500				428	9.741		
Porto Alegre.....	1.800		5.000	4.000	9.499	3.322		10.299	6.885	16.115
Total em quilos.....	140.410	64.875	268.740	268.627	191.213	171.957	65.845	430.169	359.715	273.440
Valor por unidade.....						1\$224	1\$014	1\$600	1\$339	1\$430
347 C { Boratos e bórax granulados. Borates and granulated borax. Borates et borax granulé.										
Alemanha.....	165.212	215.868	283.214	241.605	399.459	200.690	219.303	464.783	398.420	645.974
Argentina.....					16.240					25.388
Estados-Unidos.....	121.041	224.788	349.671	350.770	417.078	73.837	142.024	337.789	432.954	467.632
França.....	10	318	520	4.448	38.468	9	1.081	943	6.377	49.297
Grã-Bretanha.....	230.100	129.291	115.045	90.476	37.623	189.460	142.344	177.698	120.893	83.518
Holanda.....	5.350	2.572	138	3.048	1.016	6.052	4.695	570	5.557	1.224

CLASSE III { ARTIGOS MANUFATURADOS.
MANUFACTURED ARTICLES.
ARTICLES MANUFACTURÉS.

ANOS..... } 1933 - 1937
YEARS..... }
ANNÉES... }

PAÍSES DE PROCEDÊNCIA E PORTOS DE DESTINO Countries of Consignment and Ports of Destination Pays de Provenance et Ports de Destination	QUANTIDADE QUANTITY QUANTITÉ					VALOR A BORDO NO BRASIL Value C. I. F. Valeur à bord au Brésil				
						MILRÉIS				
	1933	1934	1935	1936	1937	1933	1934	1935	1936	1937
340 - 357 H - Produtos químicos, drogas, etc. (cont.).										
347 C - Boratos e bórax granulados (continuação).										
Itália.....	1.500	1.000			750	1.004	1.027			3.912
Suécia.....	100		100		100	537		975		1.103
União belgo-luxemburguesa.....	6.495	39.550	42.632	3.048	50.160	8.528	35.875	58.881	4.720	62.047
Total em quilos.....	529.808	613.387	791.320	693.395	960.894	480.117	546.349	1.041.639	968.927	1.340.093
Equivalente em £, ouro.....						6,188	5,640	7,402	6,798	10,357
Manáus.....	40	50	500		500	167	95	1.343		1.406
Belém.....	1.000	1.266	100	5.580	50	1.547	2.366	199	7.990	155
São Luiz.....	50					164				
Fortaleza.....			200					366		
Cabedelo.....					50					152
Recife.....	4.215	325	7.260	7.053	6.053	4.791	685	12.290	13.297	14.785
Maceió.....	50					101				
Salvador.....	1.266	4.592	1.001	100	1.620	995	6.323	1.180	223	2.677
Vitória.....		60					162			
Rio de Janeiro.....	124.557	148.856	193.779	160.976	246.016	119.974	142.005	285.055	240.665	379.158
Santos.....	391.408	455.579	577.603	498.359	664.923	342.262	389.047	717.915	679.229	879.534
Paranaguá.....	1.016		406	3.532	2.540	1.049		2.354	5.461	10.161
São Francisco.....				10					425	
Itajai.....	50					178				
Florianópolis.....	502	760		16	32	989	1.287		355	629
Pelotas.....	3.000	100		2.031	1.016	3.422	223		3.244	1.465
Porto Alegre.....	2.654	1.799	10.471	15.738	38.094	4.478	4.156	20.937	18.038	49.971
Total em quilos.....	529.808	613.387	791.320	693.395	960.894	480.117	546.349	1.041.639	968.927	1.340.093
Valor por unidade.....						\$906	\$890	1\$316	1\$397	1\$394
347 D { Silicato de sódio e potássio. Potassium and sodium silicates. Silicates de potassium et de sodium.										
Alemanha.....				998.090	134.105				663.645	109.401
Estados-Unidos.....				5.082	4.307				15.751	19.592
França.....				12.930	10.497				10.130	7.330
Grã-Bretanha.....				1.680.267	599.009				991.290	306.988
Holanda.....				25.295					11.696	
Itália.....				6	16				221	343
Japão.....				9.900					4.850	
União belgo-luxemburguesa.....					50					207
Total em quilos.....				2.731.570	747.984				1.697.583	443.911
Equivalente em £, ouro.....									11,897	3,445
Manáus.....				31.640	34.821				17.713	23.012
Belém.....				102.357	61.544				61.553	36.582
São Luiz.....				266.758	50.969				183.377	26.977
Parnaíba.....				29.949					22.025	
Fortaleza.....				58.226					41.381	
Natal.....				30.969					19.243	
Cabedelo.....				31.602					19.605	
Recife.....				55.651	20.400				34.292	10.604
Maceió.....				20.651	23.518				12.370	13.308
Aracaju.....				26.359					15.046	
Salvador.....				73.212	18.402				41.636	10.965
Rio de Janeiro.....				858.514	72.389				539.344	78.417
Santos.....				730.426	359.075				403.270	179.898
Paranaguá.....				6.679					4.120	
Antonina.....				29.753					16.485	
Rio Grande.....				117.206	57.989				78.018	33.819
Pelotas.....				40.356					31.041	
Porto Alegre.....				208.722	41.992				151.658	26.634
Sant'Ana do Livramento.....				12.540	6.885				5.406	3.695
Total em quilos.....				2.731.570	747.984				1.697.583	443.911
Valor por unidade.....									\$621	\$693

CLASSE III { ARTIGOS MANUFATURADOS.
MANUFACTURED ARTICLES.
ARTICLES MANUFACTURÉS.

ANOS..... } 1933 - 1937
YEARS..... }
ANNÉES.... }

PAÍSES DE PROCEDÊNCIA E PORTOS DE DESTINO Countries of Consignment and Ports of Destination Pays de Provenance et Ports de Destination	QUANTIDADE QUANTITY QUANTITÉ					VALOR A BORDO NO BRASIL Value C. I. F. Valeur à bord au Brésil				
						MILRÉIS				
	1933	1934	1935	1936	1937	1933	1934	1935	1936	1937
340 - 357 H - Produtos químicos, drogas, etc. (cont.).										
347 E { Sulfureto de sódio. Sodium sulphide. Sulfure de sodium.										
Alemanha.....				1.200.227	1.674.113				1.150.719	1.513.926
Chile.....				23.854	95.679				14.553	62.325
Estados-Unidos.....				8	20				319	640
França.....				59.827	57.158				48.570	45.291
Grã-Bretanha.....				308.753	630.838				252.412	487.652
União belgo-luxemburguesa.....				25.712					16.376	
Total em quilos.....				1.618.381	2.457.808				1.482.949	2.109.834
Equivalente em ££, ouro.....									10,454	16,243
Belém.....				35.517	60.832				40.349	61.720
São Luiz.....				2.869	8.935				3.082	7.895
Parnaíba.....					7.620					6.450
Fortaleza.....					2.032					1.495
Natal.....					2.540					2.480
Cabedelo.....				5.080	22.860				4.043	21.612
Recife.....				147.889	141.960				129.492	111.570
Maceió.....					5.080					5.078
Aracaju.....				4.000	6.000				4.288	6.070
Salvador.....				64.457	90.029				55.880	81.673
Rio de Janeiro.....				845.835	955.829				790.323	818.321
Santos.....				400.900	930.367				353.092	781.070
Antonina.....				9.625					8.721	
Rio Grande.....				26.728	24.641				20.371	17.908
Pelotas.....				8.971	13.300				8.081	15.531
Porto Alegre.....				66.510	185.783				65.227	170.961
Total em quilos.....				1.618.381	2.457.808				1.482.949	2.109.834
Valor por unidade.....									\$916	\$858
347 F { Cromato de potássio e de sódio não especificado. Potassium and sodium chromate, unenumerated. Chromate de potassium et sodium non dénommé.										
Alemanha.....				52	409				1.429	7.121
Estados-Unidos.....				57	76				136	216
França.....				1	55				18	380
Total em quilos.....				110	540				1.583	7.717
Equivalente em ££, ouro.....									11	68
Fortaleza.....										15
Recife.....				13	6				430	78
Salvador.....					9					199
Rio de Janeiro.....				22	173				632	4.305
Santos.....				75	341				521	2.776
Porto Alegre.....					9					312
Sant'Ana do Livramento.....					2					32
Total em quilos.....				110	540				1.583	7.717
Valor por unidade.....									14\$390	14\$290
347 G { Cromato de potássio e de sódio para indústria. Potassium and sodium chromate for industry. Chromate de potassium et sodium pour l'industrie.										
Alemanha.....				160.877	220.862				633.767	821.451
Estados-Unidos.....				81.359	179.162				217.940	529.317
França.....					10.600					28.624
Grã-Bretanha.....				4.491	38.539				19.162	136.986
Total em quilos.....				246.727	449.163				870.869	1.516.378
Equivalente em ££, ouro.....									6,182	11,516

CLASSE III { ARTIGOS MANUFATURADOS.
MANUFACTURED ARTICLES.
ARTICLES MANUFACTURÉS.

ANOS..... } 1933 - 1937
YEARS..... }
ANNÉES.... }

PAÍSES DE PROCEDÊNCIA E PORTOS DE DESTINO Countries of Consignment and Ports of Destination Pays de Provenance et Ports de Destination	QUANTIDADE QUANTITY QUANTITÉ					VALOR A BORDO NO BRASIL Value C. I. F. Valeur à bord au Brésil				
						MILRÉIS				
	1933	1934	1935	1936	1937	1933	1934	1935	1936	1937
340 a 357 H - Produtos químicos, drogas, etc. (cont.).										
347 G - Cromato de potássio para a indústria (cont.).										
Belém.....					227					1.072
Recife.....				20.167	39.093				68.590	123.813
Salvador.....				8.199	15.895				28.850	48.803
Rio de Janeiro.....				77.521	132.597				268.777	453.827
Santos.....				124.278	224.292				448.855	760.172
Paranaguá.....				4.547	4.988				15.171	19.006
Antonina.....					915					2.380
São Francisco.....					300					2.023
Rio Grande.....					1.755					7.262
Pelotas.....				960	8.007				2.401	24.391
Porto Alegre.....				11.055	21.094				38.225	73.629
Total em quilos.....				246.727	449.163				870.869	1.516.378
Valor por unidade.....									33580	33378
347 H { Sais de cromo não especificados. Chromium salts, unenumerated. Sels de chrome non dénommés.										
Alemanha.....				65	1.048				1.516	15.499
Grã-Bretanha.....				4	4				53	41
União belgo-luxemburguesa.....				300					567	
Total em quilos.....				369	1.052				2.136	15.540
Equivalente em £, ouro.....									16	114
Cabedelo.....					1					31
Recife.....					10					48
Salvador.....					6					122
Rio de Janeiro.....				340	125				1.650	1.385
Santos.....				29	883				486	13.513
Itajaí.....					25					375
Porto Alegre.....					2					66
Total em quilos.....				369	1.052				2.136	15.540
Valor por unidade.....									53788	143771
347 I { Sais de cromo não especificados para indústria. Chromium salts, unenumerated, for industry. Sels de chrome non dénommés pour l'industrie										
Alemanha.....				40.828	110.781				135.748	316.008
Estados- Unidos.....					681					4.911
França.....				100	713				820	2.520
Grã-Bretanha.....				2.463	6.801				23.612	35.190
Holanda.....					1.500					8.454
Tchecoslovaquia.....					1.506					2.447
União belgo-luxemburguesa.....					1.750					4.711
Total em quilos.....				43.391	123.732				160.180	374.241
Equivalente em £, ouro.....									1,144	2,878
Fortaleza.....					100					213
Recife.....				9.967	46.617				21.910	98.015
Salvador.....					6.000					11.471
Rio de Janeiro.....				15.938	44.039				72.126	143.619
Santos.....				15.736	19.492				59.127	100.539
Itajaí.....				150	300				2.120	3.169
Florianópolis.....				1.500	1.000				3.742	2.700
Porto Alegre.....				100	6.184				1.155	14.515
Total em quilos.....				43.391	123.732				160.180	374.241
Valor por unidade.....									33691	33024

CLASSE III { ARTIGOS MANUFATURADOS.
MANUFACTURED ARTICLES.
ARTICLES MANUFACTURÉS.

ANOS..... } 1933 - 1937
YEARS..... }
ANNÉES.... }

PAÍSES DE PROCEDÊNCIA E PORTOS DE DESTINO Countries of Consignment and Ports of Destination Pays de Provenance et Ports de Destination	QUANTIDADE QUANTITY QUANTITÉ					VALOR A BORDO NO BRASIL Value C. I. F. Valeur à bord au Brésil				
						MILRÉIS				
	1933	1934	1935	1936	1937	1933	1934	1935	1936	1937
340 a 357 H - Produtos químicos, drogas, etc. (cont.).										
348 { Carburêto de cálcio. Carbide of calcium. Carbure de calcium.										
Alemanha.....	5.000	2.000		2.010	2.000	5.086	5.460		7.567	5.982
Estados- Unidos.....				2.471	2.494				5.729	5.024
Grã-Bretanha.....		231	10		2.750		568	48		5.480
Holanda.....			1.000					1.711		
Polônia.....					7.500					6.142
Suecia.....					1.000					1.645
Total em quilos.....	5.000	2.231	1.010	4.481	15.744	5.086	6.028	1.759	13.296	24.273
Equivalente em ££, ouro.....						67	60	12	93	193
Belém.....				2.471	4.994				5.729	10.066
São Luiz.....					250					438
Parnaíba.....					1.000					1.645
Recife.....	1.500	2.000	1.000	2.000	9.500	2.398	5.460	1.711	7.516	12.124
Maceió.....	1.000					1.032				
Rio de Janeiro.....		231	10	10			568	48	51	
Santos.....	2.500					1.656				
Total em quilos.....	5.000	2.231	1.010	4.481	15.744	5.086	6.028	1.759	13.296	24.273
Valor por unidade.....						1\$017	2\$701	1\$741	2\$967	1\$547
349 { Cápsulas, drágeas, confeitos e glóbulos medicinais Capsules, pills, globules (medicinal). Capsules, dragées et globules médicinaux.										
Alemanha.....	3.970	5.056	5.860	3.491	5.353	2.367.407	3.656.489	6.522.401	3.698.761	4.326.660
Argentina.....	1		1	33	7	223	59	215	3.900	1.142
Espanha.....	8		649			1.883		8.736		
Estados- Unidos.....	2.399	3.161	2.330	1.855	4.482	848.221	809.271	617.564	453.174	903.295
França.....	18.832	11.047	4.283	3.989	5.014	2.384.290	2.377.269	1.770.509	1.946.656	1.463.546
Grã-Bretanha.....	1.128	703	825	1.231	1.397	79.339	71.133	95.369	122.723	110.584
Holanda.....	271	218	34			96.139	192.144	35.649		
Hungria.....		55	274	145	1		15.564	57.752	16.958	1.395
Italia.....	801	1.647	542	901	535	276.915	462.040	377.260	509.923	234.063
Japão.....		6	31	57	127		1.502	6.472	13.274	9.761
Portugal.....	6	6	4	2	3	1.897	1.399	2.697	3.789	2.843
Suecia.....	1.264	1.482	1.300	946	1.725	23.678	30.131	36.045	26.695	59.089
Suiça.....	4.123	4.220	3.253	2.475	2.797	980.097	1.528.457	1.196.312	1.151.881	1.274.884
União belgo-luxemburguesa.....	204	116	339			83.606	109.542	269.322		
Total em quilos.....	33.007	27.717	19.725	15.125	21.441	7.143.695	9.255.000	10.996.303	7.947.734	8.387.262
Equivalente em ££, ouro.....						91,943	93,247	79,411	55,839	64,469
Manáus.....	56	60	2	11	8	12.727	8.247	892	8.821	10.674
Belém.....	199	88	54	27	21	23.643	16.650	9.740	11.351	5.762
São Luiz.....	19		7		1	4.702	100	4.362		166
Fortaleza.....	106	80	15	24	6	18.601	15.065	6.588	8.925	1.193
Natal.....	8	8	18			1.453	3.200	13.718		
Cabedelo.....	43		10			6.965		5.233		
Recife.....	292	321	174	79	24	48.973	54.182	60.657	45.946	13.953
Maceió.....	50	13	4		1	7.015	7.199	435		243
Aracajú.....	5					96				
Salvador.....	352	503	83	87	128	44.655	79.095	17.954	21.577	23.508
Vitória.....	4	56				570	5.459			
Rio de Janeiro.....	22.885	19.881	16.253	11.748	17.780	5.907.929	7.770.464	10.002.154	6.394.898	7.195.791
Santos.....	8.061	6.182	2.864	3.062	3.369	948.745	1.185.599	833.118	1.416.845	1.100.815
Paranaguá.....	3	12				855	2.218			
São Francisco.....	1					63				
Itajaí.....								18		
Florianópolis.....	4					133	202			

CLASSE III { ARTIGOS MANUFATURADOS.
MANUFACTURED ARTICLES.
ARTICLES MANUFACTURÉS.

ANOS..... } 1933 - 1937
YEARS..... }
ANNÉES.... }

PAÍSES DE PROCEDÊNCIA E PORTOS DE DESTINO Countries of Consignment and Ports of Destination Pays de Provenance et Ports de Destination	QUANTIDADE QUANTITY QUANTITÉ					VALOR A BORDO NO BRASIL Value C. I. F. Valeur à bord au Brésil				
						MILRÉIS				
	1933	1934	1935	1936	1937	1933	1934	1935	1936	1937
340 a 357 H - Produtos químicos, drogas, etc. (cont.).										
349 - Cápsulas, drágeas, confeitos e glóbulos medicinais (continuação).										
Rio Grande.....	47	20	2	10		9.076	5.383	818	536	
Pelotas.....	46	110	12	2		9.179	25.831	2.176	1.482	
Porto Alegre.....	826	383	227	75	103	98.372	76.106	38.440	37.353	35.157
Total em quilos.....	33.007	27.717	19.725	15.125	21.441	7.143.695	9.255.000	10.996.303	7.947.734	8.387.262
Valor por unidade.....						216\$429	333\$910	557\$480	525\$470	391\$178
349 A { Clorato de potássio e sódio. Chlorate of potassium and sodium. Chlorate de potasse et soude.										
Alemanha.....	335.682	286.109	598.366	356.020	514.608	473.690	729.645	2.120.616	1.297.659	1.516.772
Austria.....				16.500	12.500				49.759	33.289
França.....	72.502		60.012	165.000	175.001	139.643		228.368	503.471	457.260
Grã-Bretanha.....	280.097	105.065		180		599.051	261.030		2.034	
Holanda.....	2	7	40			66	177	472		
Suécia.....	11.176	167.418	498.200	121.600	379.250	20.748	395.988	1.713.758	417.689	1.115.046
Suíça.....	25					73				
Techeoslovaquia.....				26.500					74.184	
União belgo-luxemburguesa.....	50.250	118.718	36.039	8.000		106.107	269.839	123.523	23.046	
Total em quilos.....	749.734	677.317	1.192.657	693.800	1.081.359	1.339.378	1.656.679	4.186.737	2.367.842	3.122.367
Equivalente em ££, ouro.....						17,534	16,962	29,714	16,738	24,125
Manáus.....	3.000		4.000			7.245		19.772		
Belém.....	4.101	2.300	4.750	3.400	5.400	6.680	5.411	19.120	11.816	19.704
São Luiz.....	1.000					2.178				
Fortaleza.....			5.000	7.100				20.107	22.209	
Cabedelo.....	11.250	4.000	5.500	5.000	2.500	21.386	10.378	22.013	20.350	6.815
Recife.....	20.300	44.250	65.080	49.000	53.250	43.213	100.253	231.339	192.425	154.218
Maceió.....	1.000		2.500	3.000		2.714		10.764	13.211	
Salvador.....	61.164	27.565	62.500	80.000	62.750	83.995	64.520	185.939	264.576	193.776
Rio de Janeiro.....	216.020	290.602	452.411	196.660	394.843	379.903	711.785	1.586.583	685.744	1.100.065
Santos.....	346.085	256.340	425.616	285.660	431.576	600.293	623.170	1.498.151	941.974	1.245.648
Paranaguá.....	21.320	20.160	50.800	30.480	66.040	45.734	49.804	179.751	105.841	198.193
Antonina.....	10.260					24.733				
São Francisco.....		2.100		2.500	5.000		7.141		9.213	20.634
Itajaf.....	20.000	10.000	40.000	20.000	23.000	39.173	31.916	141.098	58.254	61.239
Florianópolis.....	2.500		2.500	5.000		5.486		9.764	19.324	
Porto Alegre.....	31.734	20.000	72.000	6.000	40.000	76.645	52.301	262.336	22.905	122.075
Total em quilos.....	749.734	677.317	1.192.657	693.800	1.081.359	1.339.378	1.656.679	4.186.737	2.367.842	3.122.367
Valor por unidade.....						1\$786	2\$445	3\$510	3\$412	2\$887
349 B { Cloretos e demais sais alóides n. esp. Chlorides and other haloid salts, unenumerated. Chlorures et les autres sels haloides, non dénommés.										
Alemanha.....			13.516	20.518	29.255			418.109	708.114	645.778
Argentina.....				2					34	
Estados-Unidos.....			534	1.846	500			19.759	13.024	16.443
França.....			4.220	2.166	4.097			94.744	62.993	75.653
Grã-Bretanha.....			2.494	2.125	2.305			53.033	46.534	67.797
Holanda.....			3.410	100	90			100.456	5.794	3.494
Italia.....			146	160	490			7.884	6.877	17.213
Japão.....					10					498
Portugal.....			2.583	3.008	5.967			184.539	226.160	406.091
Suécia.....			5					91		
Suíça.....			170	300	185			5.759	3.542	3.888
União belgo-luxemburguesa.....			10.278					263.225		
Total em quilos.....			37.356	30.225	42.899			1.147.599	1.073.072	1.236.851
Equivalente em ££, ouro.....								7,971	7,574	9,501

CLASSE III { ARTIGOS MANUFATURADOS.
MANUFACTURED ARTICLES.
ARTICLES MANUFACTURÉS.

ANOS..... } 1933 - 1937
YEARS..... }
ANNÉES.... }

PAÍSES DE PROCEDÊNCIA E PORTOS DE DESTINO Countries of Consignment and Ports of Destination Pays de Provenance et Ports de Destination	QUANTIDADE QUANTITY QUANTITÉ					VALOR A BORDO NO BRASIL Value C. I. F. Valeur à bord au Brésil				
						MILRÉIS				
	1933	1934	1935	1936	1937	1933	1934	1935	1936	1937
0 a 357 H - Produtos químicos, drogas, etc. (cont.)										
9 B - Cloretos e demais sais alóides não especificados (continuação).										
Manáus.....			279	153	211			20.023	8.694	12.870
Belém.....			1.200	279	234			12.170	17.722	11.492
São Luiz.....			265	443	504			14.766	25.730	30.941
Parnaíba.....			414	5	300			30.334	313	22.582
Fortaleza.....			311	170	155			9.349	12.509	8.736
Natal.....					27					977
Cabedelo.....			23		4			1.233		244
Recife.....			293	170	660			10.032	10.097	11.210
Maceió.....			32	39				2.146	3.288	
Aracajú.....					30					2.417
Salvador.....			711	1.404	1.532			42.744	93.333	98.200
Vitória.....			5	107				147	2.944	
Rio de Janeiro.....			16.340	19.619	24.596			652.985	675.276	794.006
Santos.....			15.421	6.902	13.450			303.660	194.656	211.425
Paranaguá.....			53	10	10			2.116	231	278
São Francisco.....			17	5	101			870	238	3.257
Itajaí.....					57					817
Florianópolis.....			45	33	20			1.522	1.341	616
Rio Grande.....				26					1.287	
Pelotas.....			194	220	314			9.764	14.768	12.928
Porto Alegre.....			1.253	537	676			33.738	10.493	13.500
Sant'Ana do Livramento.....				103	18				152	359
Total em quilos.....			37.356	30.225	42.899			1.147.599	1.073.072	1.236.855
Valor por unidade.....								30\$720	35\$503	28\$831
9 C { Cloreto de bário para indústria. Barium chloride for industry. Chlorure de baryum pour l'industrie.										
Alemanha.....			9.462	70.551	58.031			59.277	78.183	65.246
Estados- Unidos.....			11					435		
França.....			1					34		
Grã-Bretanha.....			508					1.123		
Holanda.....			28					460		
Suecia.....			250					889		
União belgo-luxemburguesa.....			19.036					19.661		
Total em quilos.....			29.296	70.551	58.031			81.879	78.183	65.246
Equivalente em ££, ouro.....								558	559	482
Fortaleza.....			10					37		
Rio de Janeiro.....			12.023	70.501	46.850			14.121	77.939	53.009
Santos.....			16.754		11.176			66.580		12.185
São Francisco.....			1					18		
Porto Alegre.....			508	50	5			1.123	244	52
Total em quilos.....			29.296	70.551	58.031			81.879	78.183	65.246
Valor por unidade.....								2\$794	1\$108	1\$124
9 D { Cloretos e demais sais alóides, não especificados, para indústrias. Chlorides and all other haloid salts, unenumerated, for industry. Chlorures et les autres sels haloïdes, non dénommés, pour l'industrie.										
Alemanha.....			124.590	93.338	85.502			236.115	203.530	251.798
Argentina.....				5.000					4.148	
Estados- Unidos.....			1.634	1.988	6.223			23.117	10.617	34.488
França.....			345	3.658	5.395			15.806	19.863	9.046
Grã-Bretanha.....			33.206	41.344	34.487			29.242	73.660	73.602
Holanda.....			54.861	682	9.694			364.708	690	6.743
Polonia.....			7.040	1.000				6.391	2.905	

CLASSE III { ARTIGOS MANUFATURADOS.
MANUFACTURED ARTICLES.
ARTICLES MANUFACTURÉS.

ANOS..... } 1933 - 1937
YEARS..... }
ANNÉES.... }

PAÍSES DE PROCEDÊNCIA E PORTOS DE DESTINO Countries of Consignment and Ports of Destination Pays de Provenance et Ports de Destination	QUANTIDADE QUANTITY QUANTITÉ					VALOR A BORDO NO BRASIL Value C. I. F. Valeur à bord au Brésil				
						MILRÉIS				
	1933	1934	1935	1936	1937	1933	1934	1935	1936	1937
340 a 357 H - Produtos quimicos, drogas, etc. (cont.)										
349 D - Cloretos e demais sais alóides, não especificados para as indústrias. (continuação)										
Suiça.....			200					2.376		
Tchecoslovaquia.....					1					18
União belgo-luxemburguesa.....			19.926	30.000	53.003			53.194	29.624	53.053
Total em quilos.....			241.802	177.010	194.305			730.949	345.037	428.748
Equivalente em ££, ouro.....								5,222	2,431	3,230
Manáus.....			54	10	84			362	68	387
Belém.....			805	3.538	1.409			1.850	14.805	3.405
Fortaleza.....			10	10				147	71	
Recife.....			8.048	5.204	13.043			10.928	5.773	15.413
Maceió.....					51					91
Aracajú.....					200					594
Salvador.....			2.876	150	2.247			3.797	1.131	2.807
Rio de Janeiro.....			110.226	81.528	73.800			325.781	134.314	160.090
Santos.....			110.200	80.110	95.391			357.667	172.323	215.322
Paranaguá.....			50					398		
Florianópolis.....			273	3	6			1.608	35	64
Rio Grande.....			2.736	454	3.362			1.487	3.048	17.681
Pelotas.....			23		75			1.416		453
Porto Alegre.....			3.637	4.275	3.151			22.108	11.033	8.228
Sant'Ana do Livramento.....			2.864	1.728	1.486			3.400	2.436	4.213
Total em quilos.....			241.802	177.010	194.305			730.949	345.037	428.748
Valor por unidade.....								3\$022	1\$049	2\$206
349 E { Composições químicas agressivas e seus componentes não especificados. Aggressive chemical compounds or their components, unenumerated. Compositions chimiques agressives ou leurs composants, non dénommés.										
Alemanha.....			662.125	1.136.752	218.345			1.781.298	3.117.671	836.167
Chile.....				6.036					3.772	
Estados- Unidos.....				100.413					268.432	
França.....			10.948	35.000	22.042			87.498	266.969	123.05
Grã-Bretanha.....			316.742	459.147	163.230			279.475	632.665	511.66
Holanda.....			858					9.781		
Noruega.....				990					918	
Polónia.....				15.000					36.500	
Suecia.....			40.000	47.079	24.000			208.735	288.017	116.97
União belgo-luxemburguesa.....			21.048	9.900	1.000			50.666	6.561	1.24
Total em quilos.....			1.051.721	1.810.317	428.617			2.417.453	4.621.505	1.589.107
Equivalente em ££, ouro.....								17,086	32,543	12,275
Manáus.....			1.500					4.359		
Belém.....				1.000					3.159	
Fortaleza.....				2.500					8.613	
Recife.....			475.000	693.044	75.055			1.203.948	1.736.347	179.523
Maceió.....			5.000	5.000				15.364	15.960	
Salvador.....			51.000	70.478	13.000			157.977	230.052	37.242
Rio de Janeiro.....			453.916	792.365	281.091			753.236	1.894.096	1.065.114
Santos.....			45.305	208.109	59.471			222.874	617.175	307.148
São Francisco.....			10.000	30.100				25.328	97.879	
Porto Alegre.....			10.000	5.000				34.267	16.421	
Sant'Ana do Livramento.....				2.721					1.803	
Total em quilos.....			1.051.721	1.810.317	428.617			2.417.453	4.621.505	1.589.107
Valor por unidade.....								2\$298	2\$552	3\$776

CLASSE III { ARTIGOS MANUFATURADOS.
MANUFACTURED ARTICLES.
ARTICLES MANUFACTURÉS.

ANOS..... } 1933 - 1937
YEARS..... }
ANNÉES.... }

PAÍSES DE PROCEDÊNCIA E PORTOS DE DESTINO Countries of Consignment and Ports of Destination Pays de Provenance et Ports de Destination	QUANTIDADE QUANTITY QUANTITÉ					VALOR A BORDO NO BRASIL Value C. I. F. Valeur à bord au Brésil				
						MILRÉIS				
	1933	1934	1935	1936	1937	1933	1934	1935	1936	1937
140 - 357 H - Produtos químicos, drogas, etc. (cont.).										
149 F (1) { Toluol. Toluol. Toluol.										
Alemanha.....					15.265					138.151
Estados-Unidos.....					104.223					297.446
França.....					9.983					61.081
Grã-Bretanha.....					5.000					43.798
Total em quilos.....					134.471					540.476
Equivalente em £, ouro.....										4,152
Belém.....					30					350
Salvador.....					45					868
Rio de Janeiro.....					131.394					530.059
Santos.....					3.002					9.199
Total em quilos.....					134.471					540.476
Valor por unidade.....										4\$019
149 G (2) { Nitratos de potássio e sódio para indústria. Nitrates of potassium and sodium for industry. Nitrates de potassium et sodium pour l'industrie.										
Alemanha.....					907.445					2.383.597
Argentina.....					2.700					13.587
Estados-Unidos.....					14.512					8.827
Grã-Bretanha.....					23.512					43.769
Holanda.....					50					136
Italia.....					3					31
Total em quilos.....					948.222					2.449.947
Equivalente em £, ouro.....										18,710
Belem.....					7.500					22.225
Cabedelo.....					15.000					47.821
Recife.....					485.000					1.156.146
Salvador.....					110.000					316.989
Rio de Janeiro.....					155.895					415.383
Santos.....					97.127					248.484
Paranaguá.....					5.000					18.248
São Francisco.....					40.000					121.411
Rio Grande.....					2.700					13.587
Porto Alegre.....					30.000					89.653
Total em quilos.....					948.222					2.449.947
Valor por unidade.....										2\$584
149 H (3) { Sulfato de antimônio para indústria. Sulphate of antimony for industry. Sulfate d'antimoine pour l'industrie.										
Alemanha.....					32.900					140.639
China.....					12.800					49.735
Grã-Bretanha.....					83.317					336.379
Suecia.....					5.000					24.091
Total em quilos.....					134.017					550.844
Equivalente em £, ouro.....										4,136

(1) Até 1936, incluída na classe 349 E.
(1) Up to 1936, included under class 349 E.
(1) Jusqu'à 1936, compris sous la classe 349 E.

(2) Até 1936, incluída na classe 357 A.
(2) Up to 1936, included under class 357 A.
(2) Jusqu'à 1936, compris sous la classe 357 A.

(3) Até 1936, incluída na classe 356 E.
(3) Up to 1936, included under class 356 E.
(3) Jusqu'à 1936, compris sous la classe 356 E.

CLASSE III { ARTIGOS MANUFATURADOS.
MANUFACTURED ARTICLES.
ARTICLES MANUFACTURÉS.

ANOS..... } 1933 - 1937
YEARS..... }
ANNÉES.... }

PAÍSES DE PROCEDÊNCIA E PORTOS DE DESTINO Countries of Consignment and Ports of Destination Pays de Provenance et Ports de Destination	QUANTIDADE QUANTITY QUANTITÉ					VALOR A BORDO NO BRASIL Value C. I. F. Valeur à bord au Brésil				
						MILRÉIS				
	1933	1934	1935	1936	1937	1933	1934	1935	1936	1937
340 a 357 H - Produtos químicos, drogas, etc. (cont.)										
349 H - Sulfato de antimônio para indústria (cont.)										
Manáus.....					850					3.224
Belém.....					250					897
Cabedelo.....					4.000					16.315
Recife.....					13.494					48.771
Maceió.....					1.000					3.431
Salvador.....					13.250					46.794
Rio de Janeiro.....					59.984					246.587
Santos.....					38.340					169.851
Paranaguá.....					500					3.177
São Francisco.....					100					40
Florianópolis.....					250					98
Porto Alegre.....					1.999					10.391
Total em quilos.....					134.017					550.84
Valor por unidade.....										4811
349 I { Perclorato de amônio. Perchlorate of ammonium. (1) { Perchloride d'ammonium.										
França.....					15.000					71.07
Suecia.....					52.000					238.14
Total em quilos.....					67.000					308.21
Equivalente em ££, ouro.....										2,4
Rio de Janeiro.....					40.000					181.50
Santos.....					27.000					126.7
Total em quilos.....					67.000					308.2
Valor por unidade.....										486
350 { Clorureto de cal. Chloride of lime. Chlorure de chaux.										
Alemanha.....	389.079	296.250	322.095	768.608	498.693	506.075	406.851	638.450	1.604.485	904.3
Argentina.....		200					380			
Austria.....	2.000					2.843				
Estados- Unidos.....	104.558	87.700	116.304	98.003	100.235	150.279	115.661	220.375	187.339	181.9
França.....	11.290					5.356				
Grã-Bretanha.....	453.420	312.813	281.468	273.251	166.362	193.903	301.484	535.364	373.403	135.1
Holanda.....	1.655	324	13			14.742	4.279	122		
Italia.....	8.960	16.915	10.211			13.178	28.469	6.551		
União belgo-luxemburguesa.....	18.719	2.970	72			25.186	1.487	312		
Total em quilos.....	989.681	717.172	730.103	1.139.862	765.290	911.562	858.611	1.401.174	2.165.227	1.221.37
Equivalente em ££, ouro.....						12,004	8,593	9,674	15,160	9,4
Manáus.....		10	50				94	218		
Belém.....	4.104	3.410				2.606	2.203			
São Luiz.....	4.213	2.500	2.000	5.000		2.701	1.903	1.848	11.380	
Fortaleza.....	500			251		344			187	
Cabedelo.....		1.000					2.424			
Recife.....	78.310	90.048	106.847	92.250	131.710	102.811	133.758	232.577	200.944	269.10
Maceió.....	31.198	1.000	10.700	10.200	20.300	20.654	2.379	10.513	9.953	16.0
Aracajú.....	3.050					1.382				
Salvador.....	21.949	7.165	14.335	25.050	5.300	8.269	9.414	31.815	51.491	10.0
Vitória.....				50					372	
Rio de Janeiro.....	364.457	229.980	256.653	374.981	180.248	346.917	309.080	463.712	759.340	287.0

(1) Até 1936, incluída na classe 349 E.

(1) Up to 1936, included under class 349 E.

(1) Jusqu'à 1936, comprise sous la classe 349 E.

CLASSE III { ARTIGOS MANUFATURADOS.
MANUFACTURED ARTICLES.
ARTICLES MANUFACTURÉS.

ANOS..... } 1933 - 1937
YEARS..... }
ANNÉES.... }

PAÍSES DE PROCEDÊNCIA E PORTOS DE DESTINO Countries of Consignment and Ports of Destination Pays de Provenance et Ports de Destination	QUANTIDADE QUANTITY QUANTITÉ					VALOR A BORDO NO BRASIL Value C. I. F. Valeur à bord au Brésil				
						MILRÉIS				
	1933	1934	1935	1936	1937	1933	1934	1935	1936	1937
340 a 357 H - Produtos químicos, drogas, etc. (cont.).										
350 - Clorureto de cal (continuação)										
Santos.....	475.874	376.328	338.578	632.074	426.758	417.348	392.685	659.874	1.131.489	635.593
São Francisco.....					885					441
Itajaí.....	500						2.483			
Florianópolis.....	7	6		6		102	35		71	
Rio Grande.....	5.225	5.209				4.730	4.044			
Pelotas.....		116					249			
Porto Alegre.....	294	400	1.000		39	1.215	343	617		615
Total em quilos.....	989.681	717.172	730.163	1.139.862	765.290	911.562	858.611	1.401.174	2.165.227	1.221.374
Valor por unidade.....						\$921	1\$197	1\$918	1\$898	1\$595
350 A { Clorureto de cálcio. Calcium chloride. Chlorure de calcium.										
Alemanha.....			135.826	118.201	207.193			271.761	148.585	173.496
Argentina.....			250	2	180			257	86	288
Estados-Unidos.....			995	11.367	34.127			1.324	7.341	16.806
França.....			8	260				72	4.931	
Grã-Bretanha.....			173.538	161.317	189.556			89.298	95.059	93.413
Holanda.....			2.877					21.815		
Suecia.....			340	1.365	1.362			528	2.202	1.759
União belgo-luxemburguesa.....			2.075					27.006		
Total em quilos.....			315.909	292.512	432.418			412.061	258.204	285.762
Equivalente em £, ouro.....								2,787	1,805	2,118
Manáus.....				37	2				107	66
Belém.....			907	1.955				579	1.510	
São Luiz.....			50	30				534	284	
Fortaleza.....			85	272	16			549	523	48
Recife.....			2.420	15.971	16.505			2.522	11.981	13.186
Maceió.....			9					252		
Salvador.....			56	2.096	250			899	2.460	6.724
Vitória.....				50					621	
Rio de Janeiro.....			132.462	151.403	152.326			160.481	138.310	98.716
Santos.....			174.485	117.410	261.320			235.511	97.316	159.339
Fóz do Iguaçu.....			250		180			257		288
Rio Grande.....			2.746	3				1.726	72	
Pelotas.....			10	208				149	672	
Porto Alegre.....			2.429	3.075	1.819			8.602	4.262	7.395
Sant'Ana do Livramento.....				2					86	
Total em quilos.....			315.909	292.512	432.418			412.061	258.204	285.762
Valor por unidade.....								1\$304	\$882	\$660
351 { Clorureto de etila. Ethyl chloride. Chloréthyle ou ether chlorhydrique.										
Alemanha.....			80	5	521			2.115	241	4.479
Estados-Unidos.....		66	18				1.314	1.323		
França.....	488	172	154	148	373	47.583	20.138	25.158	23.856	40.667
Italia.....					4					449
Suiça.....	5					802				
União belgo-luxemburguesa.....		80					1.093			
Total em quilos.....	493	318	252	153	898	48.385	22.545	28.596	24.097	45.595
Equivalente em £, ouro.....						594	229	215	168	370
Manáus.....	2					114				
Belém.....	1					98				
Maceió.....	1					159				
Salvador.....		4	2		1		394	405		106

CLASSE III { ARTIGOS MANUFATURADOS.
MANUFACTURED ARTICLES.
ARTICLES MANUFACTURÉS.

ANOS..... } 1933 - 1937
YEARS..... }
ANNÉES..... }

PAÍSES DE PROCEDÊNCIA E PORTOS DE DESTINO Countries of Consignment and Ports of Destination Pays de Provenance et Ports de Destination	QUANTIDADE QUANTITY QUANTITÉ					VALOR A BORDO NO BRASIL Value C. I. F. Valeur à bord au Brésil				
						MILRÉIS				
	1933	1934	1935	1936	1937	1933	1934	1935	1936	1937
340 a 357 H - Produtos químicos, drogas, etc. (cont.).										
351 - Clorureto de etila (continuação).										
Rio de Janeiro.....	365	268	130	82	373	38.865	18.236	19.920	13.684	40.659
Santos.....	112	46	120	69	524	8.131	3.915	8.271	10.160	4.830
Pelotas.....	3					279				
Porto Alegre.....	9			2		739			253	
Total em quilos.....	493	318	252	153	898	48.385	22.545	28.596	24.097	45.595
Valor por unidade.....						98\$144	70\$896	115\$476	167\$496	50\$773
351 A { Elixires e licores medicinais. Medicinal elixirs and liqueurs. Elixirs et liqueurs médicinaux.										
Alemanha.....	1.441	1.597	1.224	988	1.882	55.838	63.298	151.215	49.686	69.990
Espanha.....	844	1.795	983	978	243	12.241	35.577	40.973	49.038	4.603
Estados- Unidos.....	3.080	2.699	4.370	3.076	4.436	132.879	129.872	242.397	154.612	202.403
França.....	23.775	13.119	5.518	4.476	9.189	1.017.150	673.084	264.745	228.151	252.987
Grã-Bretanha.....	1.398	4.239	735	495	453	30.325	53.012	23.482	23.193	19.446
Holanda.....			2					92		
Itália.....	1.217	1.411	344	751	1.440	58.172	64.963	28.113	18.863	54.519
Japão.....					1.043					23.737
Portugal.....	3.722	5.560	3.580	5.820	4.390	47.829	65.177	107.452	76.629	53.517
Possessão britânica Canadá.....				508					12.473	
Suiça.....	407	398	81	110	212	12.238	11.090	1.693	2.277	5.592
União belgo-luxemburguesa.....	60	2	3			2.484	24	60		
Total em quilos.....	35.944	30.820	16.840	17.202	23.238	1.369.156	1.096.097	860.222	614.922	686.794
Equivalente em £, ouro.....						18,042	11,059	6,085	4,310	5,295
Manáus.....	398	438	175	190	157	10.891	12.804	3.049	3.177	2.649
Belém.....	688	235	157	338	160	19.479	5.447	3.968	7.809	3.014
São Luiz.....	100	10	75	3	12	3.370	401	2.419	362	373
Fortaleza.....	431	180	29	10	38	11.500	6.051	2.074	477	936
Natal.....	70					2.447				
Cabedelo.....	43					1.849				
Recife.....	1.257	802	731	572	250	38.032	20.615	32.900	9.063	4.762
Maceió.....	183	275	35	200	24	5.214	9.927	1.312	2.697	1.758
Salvador.....	1.976	2.194	1.257	2.660	1.823	50.781	39.456	23.989	43.260	28.038
Vitória.....	39	79				1.359	4.317			
Rio de Janeiro.....	20.940	19.808	12.260	11.332	16.866	805.239	663.225	687.145	468.488	531.403
Santos.....	8.927	6.104	2.008	1.785	3.521	369.746	286.304	96.384	72.017	111.751
Rio Grande.....	122	68				7.607	8.169			
Pelotas.....	119	142				7.538	10.841			
Porto Alegre.....	651	485	113	112	437	34.104	28.540	6.982	7.572	2.110
Total em quilos.....	35.944	30.820	16.840	17.202	23.238	1.369.156	1.096.097	860.222	614.922	686.794
Valor por unidade.....						38\$091	35\$564	51\$082	35\$747	29\$491
351 B { Emplastros medicinais. Medicinal plasters. Emplastres medicinales.										
Alemanha.....	1.169	636	1.459	1.318	808	36.613	26.368	53.964	56.155	40.974
Argentina.....			5					1.783		
Espanha.....		53	69				752	3.126		
Estados- Unidos.....	33.965	24.624	17.128	9.970	22.153	1.025.771	758.996	560.874	422.974	644.411
França.....	2.152	2.420	840	1.703	2.519	119.405	189.304	78.300	147.039	128.864
Grã-Bretanha.....	21	13	24	2	128	560	890	2.089	438	2.271
Holanda.....	12	2		5		639	285		71	
Itália.....	2		1	4	3	452	12	1.467	2.006	1.121
Japão.....			343	794	357			10.722	17.134	22.594
Portugal.....	2					2				
União belgo-luxemburguesa.....			2		170			354		6.654
Total em quilos.....	37.323	27.748	19.871	13.796	26.138	1.183.442	976.607	712.679	645.817	846.891
Equivalente em £, ouro.....						15,561	9,882	5,117	4,522	6,428

CLASSE III { ARTIGOS MANUFATURADOS.
MANUFACTURED ARTICLES.
ARTICLES MANUFACTURÉS.

ANOS..... } 1933 - 1937
YEARS..... }
ANNÉES.... }

PAÍSES DE PROCEDÊNCIA E PORTOS DE DESTINO Countries of Consignment and Ports of Destination Pays de Provenance et Ports de Destination	QUANTIDADE QUANTITY QUANTITÉ					VALOR A BORDO NO BRASIL Value C. I. F. Valeur à bord au Brésil				
						MILRÉIS				
	1933	1934	1935	1936	1937	1933	1934	1935	1936	1937
0 a 357 H - Produtos químicos, drogas, etc. (cont.).										
01 B - Emplastos medicinais (continuação).										
Manáus.....	13					620				
Belém.....	254	41	22	87	118	11.793	2.064	470	6.198	2.563
Fortaleza.....	43	8	36			2.140	639	1.211		
Recife.....	485	218	313	76	269	14.260	7.469	13.773	3.419	8.456
Maceió.....					1					51
Salvador.....	152	176	34	88	189	5.780	4.833	1.838	5.798	12.060
Vitória.....	21					634				
Rio de Janeiro.....	12.536	9.428	11.574	10.725	13.714	502.462	466.496	531.633	456.458	560.899
Santos.....	23.250	17.639	7.651	2.486	8.618	622.948	484.788	154.618	159.643	238.098
São Francisco.....							59			
Florianópolis.....	18		12	22	29	707	70	698	1.029	1.298
Rio Grande.....	62		4	9	2.571	2.756		107	572	4.382
Pelotas.....	12	96			189	772	2.995			5.376
Porto Alegre.....	477	142	225	303	440	18.570	7.194	8.331	12.700	13.715
Total em quilos.....	37.323	27.748	19.871	13.796	26.138	1.183.442	976.607	712.679	645.817	846.898
Valor por unidade.....						31\$708	35\$195	35\$865	46\$812	32\$401
01 C - Ampolas medicinais. Medicinal ampoules. Ampoules médicinales.										
Alemanha.....	8.834.247	13.267.444	19.935.237	9.464.148	16.987.851	4.204.282	8.315.172	13.599.858	10.004.270	14.568.370
Argentina.....	191.648	200.657	47.400	136.605	191.240	24.268	23.905	12.112	35.979	42.522
Austria.....			39.000					34.668		
Dinamarca.....	63.344	148.963	95.701	24.632	179.084	273.931	439.927	500.642	317.563	245.129
Espanha.....	25.200	263.836	80.400	1.200	53.100	6.327	29.803	32.784	1.167	21.935
Estados- Unidos.....	176.560	206.301	183.391	285.584	452.995	377.476	482.406	558.807	740.969	1.104.318
França.....	15.130.820	16.102.361	4.382.546	4.439.664	5.149.260	4.841.507	6.833.364	3.437.727	2.517.060	2.663.850
Grã-Bretanha.....	208.248	676.400	906.415	644.472	1.232.180	165.277	535.408	604.084	471.814	813.125
Holanda.....	213.470	695.699	31.140			67.975	198.116	29.867		
Hungria.....		13.608	35.510	19.502	11.792		16.183	6.027	15.351	9.680
Italia.....	2.275.060	7.151.717	5.396.561	5.879.424	6.181.399	991.801	2.631.964	2.290.319	2.544.141	1.597.031
Perú.....		8.568					8.945			
Portugal.....	35.000					4.387				
Suíça.....	3.681.701	4.362.392	3.759.536	4.147.353	4.208.918	1.065.678	1.659.035	1.507.318	1.541.660	1.556.172
União belgo-luxemburguesa.....	17.640	118.710	429.272		2.830	6.214	71.184	266.315		4.501
Uruguai.....					12.970					20.646
Total em gramas.....	30.852.938	43.216.656	35.322.109	25.042.584	34.663.669	12.029.123	21.245.412	22.880.528	18.189.974	22.647.279
Equivalente em \$, ouro.....						155,622	213,718	163,573	128,064	174,066
Manáus.....	110.904	14.990	600			16.550	8.607	416		
Belém.....	123.605	85.619	9.395	30.622	21.280	40.623	34.631	6.098	19.142	9.429
São Luiz.....	13.448		11.295			5.433		7.709		
Fortaleza.....	137.345	80.920	16.146	13.024	6.366	39.583	37.140	16.280	11.366	4.016
Natal.....	2.625		2.160			971		2.724		
Cabedelo.....	15.315		4.940			5.944		2.766		
Recife.....	281.812	222.111	117.510	44.195	2.344	87.217	111.149	64.182	34.961	3.229
Maceió.....	20.423	27.010				5.358	15.109			
Salvador.....	286.355	437.347	1.197	59.777	57.387	88.157	211.625	1.285	54.045	40.917
Vitória.....	6.450	13.005	300	720	720	3.264	6.513	349	762	684
Rio de Janeiro.....	22.748.062	30.576.656	27.675.118	16.899.748	26.928.716	9.432.464	16.148.063	18.578.508	14.720.519	19.197.483
Santos.....	6.492.096	11.416.630	7.328.615	7.938.996	7.623.216	2.112.319	4.515.420	4.087.161	3.299.800	3.374.305
Paranaaguá.....		2.300					1.054			
Rio Grande.....	108.899	21.000				30.969	6.939			
Pelotas.....	45.253	48.550	5.648	3.000		16.618	21.367	3.742	2.571	
Porto Alegre.....	460.346	236.306	120.225	52.502	23.640	143.653	111.521	97.856	46.808	17.216
Bagé.....		34.152	28.960				16.274	11.452		
Total em gramas.....	30.852.938	43.216.656	35.322.109	25.042.584	34.663.669	12.029.123	21.245.412	22.880.528	18.189.974	22.647.279
Valor por unidade.....						\$389	\$491	\$647	\$726	\$653

CLASSE III { ARTIGOS MANUFATURADOS.
MANUFACTURED ARTICLES.
ARTICLES MANUFACTURÉS.

ANOS..... } 1933 - 1937
YEARS..... }
ANNÉES.... }

PAÍSES DE PROCEDÊNCIA E PORTOS DE DESTINO Countries of Consignment and Ports of Destination Pays de Provenance et Ports de Destination	QUANTIDADE QUANTITY QUANTITÉ					VALOR A BORDO NO BRASIL Value C. I. F. Valeur à bord au Brésil				
						MILRÉIS				
	1933	1934	1935	1936	1937	1933	1934	1935	1936	1937
340 a 357 H - Produtos químicos, drogas, etc. (cont.).										
351 D { Gotas medicinais Medicinal drops. Gouttes médicinales.										
Alemanha.....	34	141	1.793	2.668	2.019	7.839	18.604	1.723.660	2.333.132	1.333.640
Argentina.....			127	132	163			8.346	10.891	18.942
Estados-Unidos.....		90	113	34	571		18.886	58.987	49.565	139.975
França.....	13.626	9.933	6.188	6.087	5.823	1.748.805	1.972.071	1.881.318	1.734.969	1.339.573
Grã-Bretanha.....	131	354	350	385	438	85.326	165.313	121.388	126.199	136.810
Holanda.....			3					6.312		
Hungria.....			15	64	60			2.827	11.496	11.491
Italia.....	1.985	3.537	1.887	2.341	4.231	227.684	544.759	459.152	449.524	534.751
Suiça.....	942	1.366	1.865	1.063	824	236.390	526.603	641.435	363.348	324.200
União belgo-luxemburguesa.....			29					20.866		
Total em quilos.....	16.718	15.421	12.370	12.774	14.129	2.306.044	3.246.236	4.924.291	5.079.124	3.839.442
Equivalente em £, ouro.....						80,426	82,455	84,712	85,601	89,618
Manáus.....	32	8	1			5.307	2.740	367		
Belém.....	109	31	3	13	1	19.244	12.024	982	8.192	729
São Luiz.....	12		1			2.180		367		
Fortaleza.....	87	24	23	8	3	14.887	8.016	5.461	4.963	1.450
Natal.....	2		13			274		3.170		
Cabedelo.....	5		7			1.320		3.382		
Recife.....	115	95	72	304	11	22.714	26.835	23.309	14.999	3.034
Maceió.....	6	1.382				829	3.813			
Salvador.....	193	106	6	33	46	33.785	31.894	3.302	16.436	13.580
Vitória.....	4	3				808	783			
Rio de Janeiro.....	10.941	8.951	9.740	9.357	8.917	1.631.928	2.193.129	4.197.987	4.342.270	3.063.352
Santos.....	4.787	4.454	2.374	2.957	5.119	494.481	860.879	636.519	648.061	748.528
Paranaguá.....		1					426			
Rio Grande.....	44	34		14		6.913	9.073		13.521	
Pelotas.....	27	67		7		4.431	17.568		2.506	
Porto Alegre.....	354	224	79	81	32	66.943	68.672	31.007	28.176	8.760
Bagé.....		41	51				10.384	18.438		
Total em quilos.....	16.718	15.421	12.370	12.774	14.129	2.306.044	3.246.236	4.924.291	5.079.124	3.839.442
Valor por unidade.....						187\$987	210\$507	398\$083	397\$612	271\$774
352 { Glicerina. Glycerine. Glycérine.										
Alemanha.....	569	240	3.593	1.060	561	3.921	1.889	35.205	14.232	9.81
Argentina.....			4.000					34.723		
Estados-Unidos.....	1.964	921	49.073	16.250	3.652	7.509	2.922	326.754	105.691	25.77
França.....	188	19	31.104	4.889	456	4.693	403	174.145	35.531	2.47
Grã-Bretanha.....	298	634	5.032	1.066	372	3.966	5.220	39.636	11.404	5.18
Holanda.....	725	1.841	155	800		5.463	13.896	2.607	6.630	
Italia.....					30		676			51
Portugal.....	210					1.270				
Suiça.....	21	117				544	4.208			
União belgo-luxemburguesa.....	451	198	133			2.762	2.328	1.836		
Total em quilos.....	4.426	4.170	93.090	24.065	5.071	30.128	31.542	614.906	173.488	43.761
Equivalente em £, ouro.....						376	319	4,344	1,202	51
Manáus.....	20		1.025			159		9.215		
Belém.....	50	5	150	26	5	575	47	1.995	1.461	183
São Luiz.....			10	10				147	118	
Fortaleza.....	100	50			51	660	320			51
Cabedelo.....					2					11
Recife.....			66	33	1			1.551	801	45
Maceió.....	7					261				
Salvador.....	30		455	14	9	173		4.740	455	27
Rio de Janeiro.....	3.379	3.083	62.866	23.523	4.914	20.089	23.350	417.877	163.368	41.116

CLASSE III { ARTIGOS MANUFATURADOS.
MANUFACTURED ARTICLES.
ARTICLES MANUFACTURÉS.

ANOS..... } 1933 - 1937
YEARS..... }
ANNÉES.... }

PAÍSES DE PROCEDÊNCIA E PORTOS DE DESTINO Countries of Consignment and Ports of Destination Pays de Provenance et Ports de Destination	QUANTIDADE QUANTITY QUANTITÉ					VALOR A BORDO NO BRASIL Value C. I. F. Valeur à bord au Brésil				
						MILRÉIS				
	1933	1934	1935	1936	1937	1933	1934	1935	1936	1937
0 a 357 H - Produtos químicos, drogas, etc. (cont.)										
2 - Glicerina (continuação).										
Santos.....	650	1.022	28.518	439	80	7.223	7.726	179.381	6.084	1.462
São Francisco.....	160					777				
Florianópolis.....		10					99			
Porto Alegre.....	30			20	9	211			301	148
Total em quilos.....	4.426	4.170	98.090	24.065	5.071	30.128	31.542	614.906	178.488	48.760
Valor por unidade.....	6\$807	7\$564	4\$605	7\$209	8\$629					
2 A Iodreto de potássio.										
Iodide of potassium.										
Iodure de potassium.										
Alemanha.....	3.491	4.114	10.071	7.473	7.619	252.133	199.815	567.669	397.385	351.142
Chile.....			1.008					54.673		
Estados- Unidos.....	5	25	90	20	99	189	1.708	6.505	852	3.577
França.....	435	107	1.067	540	59	30.423	14.451	78.562	35.512	1.732
Grã-Bretanha.....	1.304	1.329	1.295	300	450	93.493	58.807	64.750	11.439	13.911
Holanda.....	1.843	908	481	205	265	168.187	48.054	28.255	9.673	9.533
Italia.....	155					12.645				
União belgo-luxemburguesa.....	985	285	5.074			78.199	18.177	301.432		
Total em quilos.....	8.218	6.768	19.086	8.538	8.492	635.269	341.012	1.101.846	454.861	379.895
Equivalente em ££, ouro.....	8,883	3,382	7,582	3,197	2,914					
Manáus.....	23	5	5			1.768	285	272		
Belém.....	69	80	34		85	6.475	4.611	2.191		3.792
São Luiz.....			400	200	700			21.539	10.232	34.189
Fortaleza.....	88		121			6.157		6.874		
Cabedelo.....	10		20			728		1.380		
Recife.....	286	239	529	35	45	18.682	12.376	27.821	2.704	1.567
Maceió.....	12			3		1.182			325	
Salvador.....	106	62	54	343	109	9.243	2.887	3.102	16.469	4.196
Vitória.....				20					1.454	
Rio de Janeiro.....	6.823	6.141	12.034	6.364	6.526	531.043	305.350	690.739	368.778	294.890
Santos.....	639	140	4.833	778	333	49.994	10.871	286.029	39.026	12.692
Itajaf.....	13					1.221				
Florianópolis.....	8	31	17		13	727	1.643	1.267		788
Pélotas.....	25		145	200	625	1.734		8.068	10.352	25.477
Porto Alegre.....	116	70	894	95	53	6.315	2.989	52.564	5.521	2.304
Total em quilos.....	8.218	6.768	19.086	8.538	8.492	635.269	341.012	1.101.846	454.861	379.895
Valor por unidade.....	77\$302	50\$385	57\$730	53\$275	44\$736					
52 B Lisol, creolina e congêneres (desinfetantes).										
Lysol, creolin and similars (Disinfectants).										
Lysol, créoline et similaires (Désinfectants.)										
Alemanha.....	26.383	39.023	110.808	281.865	194.407	239.049	249.017	641.691	1.269.431	613.630
Argentina.....	96			1.200		464			6.631	
Chile.....					23					93
Estados- Unidos.....	7.413	4.616	257	1.731	1.165	16.650	9.518	2.405	19.745	9.938
França.....	2.842	6.122	5.126	1.073	5.050	24.249	51.865	76.908	22.811	18.058
Grã-Bretanha.....	247.427	200.801	217.261	146.443	210.800	1.189.095	1.345.186	1.494.450	811.022	1.061.236
Holanda.....	705	1.155	26.830			14.229	4.341	81.703		
Italia.....	21			100	16	252			1.362	1.601
Japão.....					50					151
Portugal.....				2					34	
Suecia.....			100					1.901		
Suiça.....	25	1.000	9.500	12.040		735	2.770	175.493	183.318	
União belgo-luxemburguesa.....	9.127	10.506	39.810		41.977	26.668	36.407	216.255		65.375
Uruguai.....				400	1.487				1.504	5.748
Total em quilos.....	294.039	263.223	409.692	444.854	454.975	1.511.391	1.699.104	2.690.806	2.315.858	1.775.830
Equivalente em ££, ouro.....	20,757	17,294	18,774	16,401	13,655					

CLASSE III { ARTIGOS MANUFATURADOS.
MANUFACTURED ARTICLES.
ARTICLES MANUFACTURÉS.

ANOS..... } 1933 - 1937
YEARS..... }
ANNÉES.... }

PAÍSES DE PROCEDÊNCIA E PORTOS DE DESTINO Countries of Consignment and Ports of Destination Pays de Provenance et Ports de Destination	QUANTIDADE QUANTITY QUANTITÉ					VALOR A BORDO NO BRASIL Value C. I. F. Valeur à bord au Brésil				
						MILRÉIS				
	1933	1934	1935	1936	1937	1933	1934	1935	1936	1937
340 a 357 H - Produtos químicos, drogas, etc. (cont.).										
352 B - Lisol, creolina e congêneres (desinfetantes).										
Manáus.....	1.910	2.538	525	499	45	9.720	12.850	5.113	4.610	160
Belém.....	1.328	2.998	1.212	1.157	1.336	6.394	7.589	9.377	10.020	8.453
São Luiz.....	900	371	865			5.604	1.954	10.284		
Parnaíba.....	228		12	1		508		165	17	
Fortaleza.....	217		423	3		1.253		3.671	52	
Natal.....	10					107				
Cabedelo.....	200	400	2.600	2.600		978	2.007	11.814	14.815	
Recife.....	4.067	3.400	2.451	1.368	375	6.704	17.262	26.079	11.977	2.846
Maceió.....	610	250	20			2.381	1.270	416		
Salvador.....	4.025	3.293	4.555	77	219	14.514	12.572	26.494	1.625	1.456
Vitória.....				8					1.161	
Rio de Janeiro.....	116.563	70.482	215.022	230.671	294.193	573.708	489.233	1.492.667	1.309.994	1.424.100
Santos.....	128.494	170.206	167.885	205.596	155.578	658.987	1.073.486	980.107	941.968	327.520
Paranaguá.....	574	574	1.076	125		4.806	6.296	12.938	4.132	16
Antonina.....				15					735	
Fóz do Iguassú.....	96					464				
São Francisco.....	205	50	220			670	178	1.249		
Itajaf.....	20					103				
Florianópolis.....	1.542	1.861	1.775			14.821	21.432	18.196		
Rio Grande.....	3.750		15	453		21.915		383	3.517	
Pelotas.....	981	273	1.704			4.562	2.794	13.124		18
Porto Alegre.....	28.319	6.527	9.332	1.881	1.741	183.192	50.181	84.729	9.731	5.494
Sant'Ana do Livramento.....				400	1.488				1.504	5.768
Total em quilos.....	294.039	263.223	409.692	444.854	454.975	1.511.391	1.699.104	2.690.806	2.315.858	1.775.830
Valor por unidade.....						5\$140	6\$454	6\$567	5\$205	3\$904
352 C { Ácido fênico ou carbólico. Phenic or carbolic acid. (1) Acide phénique ou carbolique.										
Alemanha.....					59.822					320.92
Estados- Unidos.....					12.148					10.97
França.....					57.899					225.62
Grã-Bretanha.....					3.548					17.33
Holanda.....					5.000					25.01
Japão.....					10					7
Suiça.....					9.400					133.91
Total em quilos.....					147.827					733.85
Equivalente em ££, ouro.....										5,58
Manáus.....					100					1.14
Belém.....					59					34
Cabedelo.....					1.500					9.65
Recife.....					75					91
Salvador.....					60					1.14
Vitória.....					20					21
Rio de Janeiro.....					46.667					196.28
Santos.....					99.341					524.04
Porto Alegre.....					5					1
Total em quilos.....					147.827					733.85
Valor por unidade.....										4\$904
352 D { Metais preciosos em preparação química. Precious metals in chemical compounds. Métaux précieux en compositions chimiques.										
Alemanha.....			274.635	365.646	665.089			142.467	104.277	165.4
Estados- Unidos.....			32.977	10.548	109.833			33.259	8.965	83.2
França.....			232.800	98.940	201.015			39.143	21.636	43.3
Grã-Bretanha.....			46.325	1.020	13.248			16.827	8.951	9.5

(1) Até 1936, incluída na classe 352 B.

(1) Up to 1936, included under class 352 B.

(1) Jusqu'à 1936, compris sous la classe 352 B.

CLASSE III { ARTIGOS MANUFATURADOS.
MANUFACTURED ARTICLES.
ARTICLES MANUFACTURÉS.

ANOS..... } 1933 - 1937
YEARS..... }
ANNÉES.... }

PAÍSES DE PROCEDÊNCIA E PORTOS DE DESTINO Countries of Consignment and Ports of Destination Pays de Provenance et Ports de Destination	QUANTIDADE QUANTITY QUANTITÉ					VALOR A BORDO NO BRASIL Value C. I. F. Valeur à bord au Brésil				
						MILRÉIS				
	1933	1934	1935	1936	1937	1933	1934	1935	1936	1937
40 a 357 H - Produtos químicos, drogas, etc. (cont.).										
52 D - Materiais preciosos em preparação química (continuação).										
Holanda.....			114.120					27.361		
Japão.....					453					211
Suíça.....			34.250	30.000	45.000			10.497	8.416	8.422
União belgo-luxemburguesa.....			137.347					40.673		
Total em gramas.....			872.454	506.154	1.034.638			310.227	152.245	310.283
Equivalente em £, ouro.....								2,184	1,079	2,392
Manáus.....				150	250			72	34	45
Belém.....			350	500	1.652			80	68	817
São Luiz.....			10	850	3.000			18	152	800
Fortaleza.....			8.250					1.356		
Cabedelo.....			1.000		1.000			239		30
Recife.....			5.012	1.000	1.690			2.667	157	498
Salvador.....			9.106	7.570	4.710			2.924	1.980	1.466
Vitória.....				4.000	1.000				1.596	199
Rio de Janeiro.....			475.349	257.296	707.723			232.978	94.779	241.069
Santos.....			326.491	216.348	241.911			59.086	48.864	50.361
Paranaguá.....			56					224		
São Francisco.....			3.000	1.000				465	187	
Itajaf.....					3.200					378
Florianópolis.....			920	420	420			200	138	133
Rio Grande.....			200					73		
Pelotas.....			7.400		2.000			2.674		343
Porto Alegre.....			35.110	17.020	65.832			7.080	4.290	14.090
Sant'Ana do Livramento.....			200		250			91		114
Total em gramas.....			872.454	506.154	1.034.638			310.227	152.245	310.283
Valor por unidade.....								\$555	\$300	\$299
352 E (1) Metais e metalóides coloidais. Colloidal metals and metalloids. Métaux et métalloïdes colloïdaux.										
Alemanha.....			51.351	85.195	97.650			35.010	56.207	47.868
Estados- Unidos.....			48.350	88.660	88.660			41.182	62.239	69.048
França.....			1.800	5.550				804	1.672	
Grã-Bretanha.....			3.000	1.000	3.500			2.426	672	2.498
Holanda.....			11.850					9.027		
Suíça.....			7.600	1.000	3.500			5.893	674	1.438
União belgo-luxemburguesa.....			46.281					29.914		
Total em gramas.....			170.232	181.405	193.310			124.256	121.464	120.852
Equivalente em £, ouro.....								912	856	943
Manáus.....			200					127		
Belém.....				400	400				355	350
Fortaleza.....			200					164		
Cabedelo.....			180					148		
Recife.....			700	300				437	225	
Salvador.....			2.200	5.200	880			1.291	3.626	507
Vitória.....				1.000					603	
Rio de Janeiro.....			108.550	139.910	143.960			84.556	94.912	94.844
Santos.....			22.201	13.600	23.250			19.366	9.260	11.724
São Francisco.....				2.000					1.155	
Itajaf.....					200					91
Florianópolis.....			500	120	120			258	106	92
Pelotas.....			2.001	2.000				1.519	1.502	
Porto Alegre.....			33.500	16.875	24.500			16.390	9.720	13.244
Total em gramas.....			170.232	181.405	193.310			124.256	121.464	120.852
Valor por unidade.....								\$729	\$669	\$625

(1) Até 1934, incluída na classe 357.
(1) Up to 1934, included under class 357.
(1) Jusqu'a 1934, compris sous la classe 357.

CLASSE III { ARTIGOS MANUFATURADOS.
MANUFACTURED ARTICLES.
ARTICLES MANUFACTURÉS.

ANOS..... } 1933 - 1937
YEARS..... }
ANNÉES.... }

PAÍSES DE PROCEDÊNCIA E PORTOS DE DESTINO Countries of Consignment and Ports of Destination Pays de Provenance et Ports de Destination	QUANTIDADE QUANTITY QUANTITÉ					VALOR A BORDO NO BRASIL Value C. I. F. Valeur à bord au Brésil				
						MILRÉIS				
	1933	1934	1935	1936	1937	1933	1934	1935	1936	1937
340 a 357 H - Produtos químicos, drogas, etc. (cont.).										
353 { Óleo de fígado de bacalháu. Cod liver oil and emulsion thereof. Emulsion et huile de foie de morue.										
Alemanha.....	7.274	5.799	5.941	2.537	6.099	26.684	30.209	35.535	16.445	38.646
Dinamarca.....	270	50				2.685	2.819			
Espanha.....				50					13.219	
Estados- Unidos.....	15.477	136	5.718	7.506	2.560	147.827	11.089	36.332	54.012	38.912
França.....	137	104	652	28	126	5.289	877	19.076	1.989	7.580
Grã-Bretanha.....	21.664	19.087	10.975	9.391	9.063	188.853	171.406	104.804	95.624	79.188
Holanda.....	70	41	449			455	495	5.412		
Japão.....				2					17	
Noruega.....	26.746	15.561	33.436	44.094	61.373	59.679	47.131	152.390	200.170	254.963
Portugal.....	219		183	45	175	1.052		1.603	337	1.552
Possessão britânica: Terra-Nova.....	625					1.790				
Suecia.....	1.000					1.957				
União belgo-luxemburguesa.....	150		66			847		811		
Uruguai.....	12					63				
Total em quilos.....	73.644	38.778	57.420	63.653	80.296	437.181	264.026	355.963	381.813	421.041
Equivalente em £, ouro.....						5,713	2,634	2,423	2,663	3,243
Manáus.....	9					205				
Belém.....	234	43	15	27	13	3.327	771	239	756	438
São Luiz.....	56	62				189	589			
Fortaleza.....	26		10	5	26	395		145	68	589
Recife.....	1.250	556	1.500	800	1.000	7.348	4.380	8.510	3.555	4.481
Maceió.....	97	24	57			1.325	551	960		
Aracajú.....	200					428				
Salvador.....	1.029	351	783	462	523	7.525	1.913	4.103	3.605	2.408
Vitória.....		100	25	26			1.698	184	621	
Rio de Janeiro.....	46.658	24.200	40.952	48.223	63.483	266.908	148.140	226.339	241.983	285.325
Santos.....	19.384	11.067	10.648	11.440	10.572	133.948	91.627	97.429	114.206	105.183
Itajaf.....	30					180				
Florianópolis.....	100	115			2	612	1.056			1.122
Rio Grande.....			200		200			1.011		852
Pelotas.....	1.894	400	330	400	525	3.576	1.409	1.824	2.127	2.243
Porto Alegre.....	2.665	1.860	2.900	2.270	3.952	11.152	11.892	15.219	14.892	18.400
Corumbá.....	12					63				
Total em quilos.....	73.644	38.778	57.420	63.653	80.296	437.181	264.026	355.963	381.813	421.041
Valor por unidade.....						5,936	6,808	6,819	5,998	5,243
353 A { Outros óleos e emulsões medicinais. Other medicinal oils and emulsions. Autres huiles et émulsions médicinales.										
Alemanha.....			992	1.365	1.778			106.685	150.426	179.827
Dinamarca.....					25				1.899	
Espanha.....			100					14.107		
Estados- Unidos.....			4.967	3.522	3.333			143.656	139.926	115.883
França.....			815	370	2.534			26.223	7.407	27.421
Grã-Bretanha.....			3.956	4.166	2.788			96.052	93.544	57.775
Holanda.....			175		20			10.467		664
Italia.....			2.288	1.166	1.643			181.299	73.862	43.728
Noruega.....				100					26.977	
Portugal.....			406	258				5.285	3.378	
Possessão britânica: Índia.....			2.174	8.161	2			18.916	48.050	69
Possessão francesa: Síria.....					5					155
União belgo-luxemburguesa.....			839					26.579		
Total em quilos.....			16.712	19.108	12.128			579.269	543.570	427.421
Equivalente em £, ouro.....								4,076	3,823	3,244
Manáus.....			5	31				199	876	
Belém.....			85	36	12			1.209	1.524	977
São Luiz.....				2					155	
Fortaleza.....			44	116	10			1.724	3.762	1.087

CLASSE III { ARTIGOS MANUFATURADOS.
MANUFACTURED ARTICLES.
ARTICLES MANUFACTURÉS.

ANOS..... } 1933 - 1937
YEARS..... }
ANNÉES.... }

PÁSES DE PROCEDÊNCIA E PORTOS DE DESTINO Countries of Consignment and Ports of Destination Pays de Provenance et Ports de Destination	QUANTIDADE QUANTITY QUANTITÉ					VALOR A BORDO NO BRASIL Value C. I. F. Valeur à bord au Brésil				
						MILRÉIS				
	1933	1934	1935	1936	1937	1933	1934	1935	1936	1937
0 a 357 H - Produtos químicos, drogas, etc. (cont.)										
3 A - Outros óleos e emulsões medicinais (cont.)										
Recife.....			70	66	42			2.490	2.528	2.818
Maceió.....			35					905		
Salvador.....			75	163	44			4.368	3.666	1.214
Vitória.....				2					53	
Rio de Janeiro.....			12.189	10.457	5.687			377.153	315.919	273.652
Santos.....			4.104	8.108	6.273			186.716	209.306	145.754
São Francisco.....				5	5				34	75
Florianópolis.....			3					1.086	2.132	
Rio Grande.....			10	2				221	89	
Pelotas.....					1					65
Porto Alegre.....			92	117	54			3.198	3.526	1.779
Total em quilos.....			16.712	19.108	12.128			579.269	543.570	427.421
Valor por unidade.....								34\$661	28\$448	35\$242
53 B { Óxidos n. esp. para usos científicos. Oxides, unenumerated, for scientific use. Oxydes, non dénommés pour l'usage scientifique										
Alemanha.....			14.374	15.593	8.856			283.703	349.575	239.968
Argentina.....			20					331		
Austria.....					1.560					12.579
Estados- Unidos.....			13.077	944	1.401			30.805	10.477	16.007
França.....			7.790	6.961	1.250			56.206	53.428	14.008
Grã-Bretanha.....			8.755	3.899	1.187			130.451	46.674	29.237
Holanda.....			489		2			19.229		168
Hungria.....				7					396	
Italia.....			6.303	3.362	956			60.053	56.204	25.257
Portugal.....					10					69
Suiça.....			245	354	350			9.434	13.036	9.169
União belgo-luxemburguesa.....			8.720					131.834		
Total em quilos.....			59.773	31.120	15.572			722.046	529.790	346.462
Equivalente em ££, ouro.....								4,981	3,736	2,652
Manáus.....			45	201	6			1.306	5.111	604
Belém.....			26	175	71			490	3.815	1.689
São Luiz.....			56	79	36			1.485	2.471	833
Parnaíba.....			10					55		
Fortaleza.....			159	92	14			3.223	3.076	830
Cabedelo.....					18					304
Recife.....			293	229	83			8.210	3.550	1.421
Maceió.....			26	33				1.734	2.503	
Salvador.....			352	2.716	85			13.791	40.109	2.736
Vitória.....				25	15				763	821
Rio de Janeiro.....			30.988	14.849	11.250			403.280	302.822	239.933
Santos.....			24.834	12.120	3.297			250.890	156.932	81.073
Paranaguá.....				153					1.805	
São Francisco.....			33					481		
Itajaf.....			1					37		
Florianópolis.....			106	108	104			1.004	1.108	698
Rio Grande.....			9	5				451	125	
Pelotas.....			26	60	75			721	1.323	571
Porto Alegre.....			2.786	197	485			34.485	3.603	14.226
Sant'Ana do Livramento.....			23	78	33			403	674	623
Total em quilos.....			59.773	31.120	15.572			722.046	529.790	346.462
Valor por unidade.....								12\$079	17\$024	22\$249
353 C { Óxidos n. esp. para indústria. Oxides, unenumerated, for industry. Oxydes, non dénommés, pour l'industrie.										
Alemanha.....			89.476	139.958	24.585			755.265	1.211.943	360.295
Austria.....			3.250	23.140	2.000			40.643	196.828	5.193
Espanha.....			1.000					1.175		
Estados- Unidos.....			9.171	21.710	2.819			67.682	194.817	21.434
França.....			2.224	7.086	11.122			9.708	36.383	17.147

CLASSE III { ARTIGOS MANUFATURADOS.
MANUFACTURED ARTICLES.
ARTICLES MANUFACTURÉS.

ANOS..... } 1933 - 1937
YEARS..... }
ANNÉES.... }

PAÍSES DE PROCEDÊNCIA E PORTOS DE DESTINO Countries of Consignment and Ports of Destination Pays de Provenance et Ports de Destination	QUANTIDADE QUANTITY QUANTITÉ					VALOR A BORDO NO BRASIL Value C. I. F. Valeur à bord au Brésil				
						MILRÉIS				
	1933	1934	1935	1936	1937	1933	1934	1935	1936	1937
340 a 357 H - Produtos químicos, drogas, etc. (cont.).										
353 C - Óxidos não especificados para indústria (continuação).										
Grã-Bretanha.....			88.411	56.319	1.0153			427.496	236.333	130.527
Holanda.....			230	1.000	4.521			732	4.267	5.880
Itália.....			3.325	2.061				16.871	14.187	
Suecia.....				30	405				136	4.533
Suiça.....			5.265	3.185	200			69.344	44.830	4.998
União belgo-luxemburguesa.....			15.492	22.880	250			181.296	166.037	217.394
Total em quilos.....			217.844	277.369	56.055			1.570.212	2.105.761	767.401
Equivalente em £, ouro.....								11,004	14,806	5,688
Manaus.....			5					145		
Belém.....			10					37		
Recife.....			1.064	3.100	17			4.794	9.188	176
Salvador.....			52	100	520			1.396	1.596	1.870
Rio de Janeiro.....			39.519	66.107	25.264			305.881	719.634	276.838
Santos.....			170.077	181.368	25.834			1.137.279	1.123.669	417.305
Paranaguá.....			100		25			764		1.326
São Francisco.....			400	900				14.560	45.324	
Porto Alegre.....			6.615	25.794	4.395			105.311	206.350	69.886
Sant'Ana do Livramento.....			2					45		
Total em quilos.....			217.844	277.369	56.055			1.570.212	2.105.761	767.401
Valor por unidade.....								7\$207	7\$591	13\$690
353 D { Óxido de magnésio ou magnésia calcinada. Oxide of magnesium or calcined magnesium. (1) Oxyde de magnésium ou magnésie calcinée.										
Alemanha.....					38.222					137.833
Austria.....					13.815					12.427
Estados- Unidos.....					1.995					2.486
França.....					112					1.016
Grã-Bretanha.....					7.316					55.897
Holanda.....					9.610					6.732
Itália.....					6.464					46.303
Total em quilos.....					77.534					262.694
Equivalente em £, ouro.....										2,055
São Luiz.....					150					1.854
Fortaleza.....					254					3.000
Recife.....					998					16.969
Maceió.....					102					777
Salvador.....					734					10.961
Rio de Janeiro.....					28.739					86.906
Santos.....					44.144					136.759
Florianópolis.....					413					733
Porto Alegre.....					2.000					4.730
Total em quilos.....					77.534					262.694
Valor por unidade.....										3\$383

(1) Até 1936, incluída na class 353 C.

(1) Up to 1936, included under class 353 C.

(1) Jusqu'a 1936, compris sous la classe 353 C.

CLASSE III { ARTIGOS MANUFATURADOS.
MANUFACTURED ARTICLES.
ARTICLES MANUFACTURÉS.

ANOS..... } 1933 - 1937
YEARS..... }
ANNÉES.... }

AÍSES DE PROCEDÊNCIA E PORTOS DE DESTINO Countries of Consignment and Ports of Destination Pays de Provenance et Ports de Destination	QUANTIDADE QUANTITY QUANTITÉ					VALOR A BORDO NO BRASIL Value C. I. F. Valeur à bord au Brésil				
						MILRÉIS				
	1933	1934	1935	1936	1937	1933	1934	1935	1936	1937
10 a 357 H - Produtos quimicos, drogas, etc. (cont.)										
53 E { Outros óxidos de ferro, não especificados, para indústria. Other oxides of iron, unenumerated, for industry. (1) { Autres oxydes de fer, non dénommés, pour l'industrie.										
Alemanha.....					86.751					194.314
Estados- Unidos.....					4.446					13.741
França.....					200					123
Tehecoslovaquia.....					50					91
União belgo-luxemburguesa.....					300					432
Total em quilos.....					91.747					208.701
Equivalente em £l, ouro.....										1,600
Belém.....					2.000					5.871
Fortaleza.....					1.000					3.231
Recife.....					4.000					7.472
Salvador.....					5.000					9.871
Rio de Janeiro.....					44.797					101.820
Santos.....					33.550					75.767
São Francisco.....					100					1.359
Porto Alegre.....					1.300					3.310
Total em quilos.....					91.747					208.701
Valor por unidade.....										2\$274
53 F { Óxido de cromo. Oxide of chrome. (1) { Oxyde de chrome.										
Alemanha.....					750					8.178
Total em quilos.....					750					8.178
Equivalente em £l, ouro.....										62
Santos.....					500					5.225
Porto Alegre.....					250					2.953
Total em quilos.....					750					8.178
Valor por unidade.....										10\$904
53 G { Óxido de antimônio para indústria. Oxide of antimony for industry. (1) { Oxyde d'antimoine pour l'industrie.										
Alemanha.....					3.934					26.858
Grã-Bretanha.....					45.660					241.336
União belgo-luxemburguesa.....					10.000					53.756
Total em quilos.....					59.594					321.950
Equivalente em £l, ouro.....										2,445
Rio de Janeiro.....					7.500					37.206
Santos.....					50.185					268.700
Porto Alegre.....					1.909					16.044
Total em quilos.....					59.594					321.950
Valor por unidade.....										5\$402

(1) Até 1936, incluída na classe 353 C.
(1) Up to 1936, included under class 353 C.
(1) Jusqu'a 1936, compris sous la classe 353 C.

CLASSE III { ARTIGOS MANUFATURADOS.
MANUFACTURED ARTICLES.
ARTICLES MANUFACTURÉS.

ANOS..... } 1933 - 1937
YEARS..... }
ANNÉES.... }

PAÍSES DE PROCEDÊNCIA E PORTOS DE DESTINO Countries of Consignment and Ports of Destination Pays de Provenance et Ports de Destination	QUANTIDADE QUANTITY QUANTITÉ					VALOR A BORDO NO BRASIL Value C. I. F. Valeur à bord au Brésil				
						MILRÉIS				
	1933	1934	1935	1936	1937	1933	1934	1935	1936	1937
340 a 357 H - Produtos químicos, drogas etc. (cont.)										
353 H { Água oxigenada para indústria. Hydrogen peroxide for industry. (1) Peroxyde d'hydrogène pour l'industrie.										
Alemanha.....					68.325					627.483
Austria.....					16.469					136.754
França.....					28.612					203.653
Total em quilos.....					113.406					967.890
Equivalente em ££, ouro.....										7,588
Recife.....					915					8.523
Rio de Janeiro.....					45.267					404.973
Santos.....					66.899					551.595
Porto Alegre.....					325					2.799
Total em quilos.....					113.406					967.890
Valor por unidade.....										8\$584
354 { Potassa cáustica. Caustic potash. Potasse caustique.										
Alemanha.....	23.639	22.390	57.009	39.947	77.339	58.124	58.082	233.620	138.641	241.499
Estados-Unidos.....	34	45	113	72	111	332	131	969	448	1.324
França.....	119	126	115	747	1.215	710	737	4.622	16.881	24.166
Grã-Bretanha.....	1.757	894	748		618	7.435	15.379	12.306		10.707
Holanda.....	139	45	20			1.113	1.198	619		
Japão.....			50					164		
Suecia.....	2.437	2.931	2.911	1.210	3.249	8.187	10.916	24.230	7.827	18.935
União belgo-luxemburguesa.....	6.102	6.038	8.907	170		17.580	12.768	33.672	4.103	
Total em quilos.....	34.227	32.469	69.873	42.146	82.532	93.481	99.211	310.202	167.900	296.631
Equivalente em ££, ouro.....						1,151	1,019	2,195	1,184	2,278
Manáus.....	3					66				
Belém.....	5	4				114	82			
São Luiz.....			50					1.386		
Fortaleza.....					140					624
Recife.....	2.190	1	1.612	4.259	4.318	10.372	28	7.881	25.470	23.504
Salvador.....		1					12			
Vitória.....	60					1.279				
Rio de Janeiro.....	11.368	9.078	25.779	11.809	18.115	23.194	30.569	139.929	53.729	52.634
Santos.....	18.895	22.534	41.777	25.344	58.319	47.518	66.135	157.696	86.090	169.224
São Francisco.....		4					13			
Itajaf.....	1					4				
Rio Grande.....	1.161			155		3.727			528	
Porto Alegre.....	544	847	655	579	1.629	2.207	2.372	3.310	2.083	10.544
Sant'Ana do Livramento.....					11					101
Total em quilos.....	34.227	32.469	69.873	42.146	82.532	93.481	99.211	310.202	167.900	296.631
Valor por unidade.....						2\$751	4\$055	4\$439	3\$983	3\$594
354 A { Preparados farmacêuticos e especialidades medicinais não especificados Pharmaceutical products and compound medicines, unenumerated. Produits pharmaceutiques et médicaments composés, non dénommés.										
Alemanha.....			124.163	124.023	159.825			17.378.221	15.521.007	19.162.411
Argentina.....			246	103	1.459			22.348	11.512	52.18
Austria.....				36	79				10.137	16.68
Chile.....					1.975					48
Dinamarca.....			5	4.790	5.145			5.974	26.339	172.78

(1) Até 1936, incluída na classe 353 C.

(1) Up to 1936, included under class 353 C.

(1) Jusqu'à 1936, compris sous la classe 353 C.

CLASSE III { ARTIGOS MANUFATURADOS.
MANUFACTURED ARTICLES.
ARTICLES MANUFACTURÉS.

ANOS..... } 1933 - 1937
YEARS..... }
ANNÉES.... }

AÍSES DE PROCEDÊNCIA E PORTOS DE DESTINO Countries of Consignment and Ports of Destination Pays de Provenance et Ports de Destination	QUANTIDADE QUANTITY QUANTITÉ					VALOR A BORDO NO BRASIL Value C. I. F. Valeur à bord au Brésil				
						MILRÉIS				
	1933	1934	1935	1936	1937	1933	1934	1935	1936	1937
357 H - Produtos químicos, drogas, etc.(cont.).										
354 A - Preparados farmacêuticos, etc. (continuação).										
Espanha.....			3.450	616	1.103			306.911	13.443	68.038
Estados-Unidos.....			38.863	27.823	27.493			2.082.963	2.143.652	1.690.362
França.....			32.808	41.753	54.178			3.926.870	3.874.494	3.452.521
Grã-Bretanha.....			10.690	12.671	15.830			749.896	678.870	743.945
Holanda.....			7.842	370	190			545.969	25.198	11.090
Hungria.....			32	11	50			2.837	2.214	12.564
Italia.....			24.369	25.533	15.250			2.221.866	1.941.126	796.517
Japão.....			1.626	2.720	1.546			37.144	83.120	58.614
Polonia.....					59					8.403
Portugal.....			422	1.522	648			4.364	47.184	46.218
Possessões francesas:										
Guiana.....					2					821
Siria.....			118	7	154			582	69	343
Suecia.....				69					5.189	
Suíça.....			4.862	4.399	30.815			583.364	869.490	1.186.289
Tchecoslovaquia.....			45	505	362			4.062	44.175	26.081
União belgo-luxemburguesa.....			24.777	120	169			1.335.269	60.902	58.027
Total em quilos.....			274.318	247.076	316.332			29.208.640	25.358.121	27.564.392
Equivalente em ££, ouro.....								202,722	178,450	213,538
Manaus.....			139	579	493			10.186	47.834	40.605
Belém.....			483	684	1.101			31.704	65.905	47.456
São Luiz.....			87	108	167			6.475	4.699	6.512
Parnaíba.....			24	22				1.673	924	
Fortaleza.....			821	295	210			38.811	32.946	9.976
Natal.....			32					2.044		
Cabedelo.....			43					3.161		
Recife.....			1.444	672	642			135.930	63.670	32.755
Maceió.....			28	24	46			3.177	1.420	1.876
Aracajú.....					100					665
Salvador.....			1.145	1.382	1.287			55.634	87.690	64.678
Vitória.....			219	129	131			5.919	8.352	7.265
Rio de Janeiro.....			207.257	186.627	243.374			23.346.757	21.077.423	23.550.262
Santos.....			57.841	47.614	65.205			5.125.645	3.663.366	3.564.296
Paranaguá.....			17	14	7			2.899	1.259	498
São Francisco.....			18	44	385			1.100	6.776	3.837
Itajaí.....			57		173			1.521		13.289
Florianópolis.....			193	146	82			15.921	11.406	5.887
Rio Grande.....			155	503				10.851	12.470	
Pelotas.....			138	135	44			10.321	4.432	2.361
Porto Alegre.....			4.134	8.093	2.795			396.480	267.549	212.158
Bagé.....			43					2.431		
Sant'Ana do Livramento.....										16
Total em quilos.....			274.318	247.076	316.332			29.208.640	25.358.121	27.564.392
Valor por unidade.....								106\$477	101\$632	87\$137
354 B (1) { Substâncias opoterápicas e organoterapêuticas. Opothropic and organotherapeutic substances. Substances opotherapiques et organothérapeu- tiques.										
Alemanha.....					91					19.794
Dinamarca.....					1					3.572
Estados-Unidos.....					552					226.611
França.....					566					39.121
Grã-Bretanha.....					8					4.310
Italia.....					128					19.054

(1) Até 1936, incluída na classe 354 A.
(1) Up to 1936, included under class 354 A.
(1) Jusqu'à 1936, compris sous la classe 354 A.

CLASSE III { ARTIGOS MANUFATURADOS.
MANUFACTURED ARTICLES.
ARTICLES MANUFACTURÉS.

ANOS..... } 1933 - 1937
YEARS..... }
ANNÉES.... }

PAÍSES DE PROCEDÊNCIA E PORTOS DE DESTINO Countries of Consignment and Ports of Destination Pays de Provenance et Ports de Destination	QUANTIDADE QUANTITY QUANTITÉ					VALOR A BORDO NO BRASIL Value C. I. F. Valeur à bord au Brésil				
						MILRÉIS				
	1933	1934	1935	1936	1937	1933	1934	1935	1936	1937
340 a 357 H - Produtos químicos, drogas, etc.(cont.).										
354 B - Substâncias opoterápicas e organoterápicas (continuação).										
Japão.....					73					1.688
Suíça.....					5					700
Uruguai.....					15					6.897
Total em quilos.....					1.439					321.747
Equivalente em £f, ouro.....										2,482
Belém.....										121
Recife.....					5					1.994
Salvador.....					6					585
Rio de Janeiro.....					1.131					299.239
Santos.....					193					17.548
Porto Alegre.....					104					2.260
Total em quilos.....					1.439					321.747
Valor por unidade.....										2238600
354 C { Espécies medicinais, não especificadas. Medicinal herbs, unenumerated. Espèces médicinales non dénommées										
Alemanha.....					1.913					89.688
Estados- Unidos.....					417					9.864
França.....					183					12.541
Japão.....					2.654					97.822
Portugal.....					2					47
Total em quilos.....					5.169					209.961
Equivalente em £f, ouro.....										1,611
Bélem.....					49					2.577
Salvador.....					23					1.23
Vitória.....					25					93
Rio de Janeiro.....					1.446					63.10
Santos.....					3.475					134.33
Paranaguá.....					25					1.23
Florianópolis.....					50					2.37
Porto Alegre.....					76					4.17
Total em quilos.....					5.169					209.961
Valor por unidade.....										4062
354 D { Preparações purgativas ou laxativas. Purgative or laxative preparations. Préparations purgatives ou laxatives.										
Alemanha.....					1.928					40.041
Estados- Unidos.....					1.226					41.541
França.....					5.571					211.021
Grã-Bretanha.....					13.202					58.041
Itália.....					2.522					22.671
Portugal.....					5					101
Suíça.....					304					9.511
Total em quilos.....					24.758					382.981
Equivalente em £f, ouro.....										2,811

(1) Até 1936, incluída na classe 354.

(1) Up to 1936, included under class 354 A.

(1) Jusqu'à 1936, compris sous la classe 354 A.

CLASSE III { ARTIGOS MANUFATURADOS.
MANUFACTURED ARTICLES.
ARTICLES MANUFACTURÉS.

ANOS..... } 1933 - 1937
YEARS..... }
ANNÉES.... }

PAÍSES DE PROCEDÊNCIA E PORTOS DE DESTINO Countries of Consignment and Ports of Destination Pays de Provenance et Ports de Destination	QUANTIDADE QUANTITY QUANTITÉ					VALOR A BORDO NO BRASIL Value C. I. F. Valeur à bord au Brésil				
						MILRÉIS				
	1933	1934	1935	1936	1937	1933	1934	1935	1936	1937
340 a 357 H - Produtos químicos, drogas, etc.(cont.).										
354 D - Preparações purgativas ou laxativas (cont.).										
Manáus.....					184					7.147
Belém.....					500					1.550
Fortaleza.....					250					843
Recife.....					503					1.519
Maceió.....					450					1.769
Salvador.....					2.117					21.254
Rio de Janeiro.....					11.538					157.849
Santos.....					8.143					185.489
Porto Alegre.....					1.073					5.533
Total em quilos.....					24.758					382.953
Valor por unidade.....										15\$467
354 E { Éteres e derivados de uso medicinal. (1) Ethers for medicinal purpose. { Ether à usage médicinal.										
Alemanha.....					11.422					315.936
Estados- Unidos.....					682					7.773
França.....					4.795					67.605
Grã-Bretanha.....					426					24.884
Holanda.....					80					4.952
Japão.....					50					347
Suiça.....										61
Total em quilos.....					17.455					421.558
Equivalente em ££, ouro.....										3,219
Manáus.....					2					93
Belém.....					51					1.651
São Luiz.....					100					501
Fortaleza.....										15
Recife.....					41					2.944
Salvador.....					67					2.914
Rio de Janeiro.....					11.325					302.686
Santos.....					5.824					108.674
Florianópolis.....					2					137
Porto Alegre.....					43					1.943
Total em quilos.....					17.455					421.558
Valor por unidade.....										24\$153
354 F { Bálsamos, pomadas, unguentos e cerotos medi- cinais. (1) Medicinal balsams, pomades, ointments and ce- { rates. { Baumes, pommades, onguents et cécrats médi- cinaux.										
Alemanha.....					8.074					441.034
Estados- Unidos.....					3.039					335.051
França.....					1.969					311.390
Grã-Bretanha.....					244					10.363
Italia.....					1.507					195.010
Japão.....					56					379
Suiça.....					321					49.375
Total em quilos.....					15.210					1.342.602
Equivalente em ££, ouro.....										10,387

(1) Até 1936, incluída na classe 354 A.
(1) Up to 1936, included under class 354 A.
(1) Jusqu'à 1936, compris sous la classe 354 A.

CLASSE III { ARTIGOS MANUFATURADOS.
MANUFACTURED ARTICLES.
ARTICLES MANUFACTURÉS.

ANOS..... } 1933 - 1937
YEARS..... }
ANNÉES.... }

PAÍSES DE PROCEDÊNCIA E PORTOS DE DESTINO Countries of Consignment and Ports of Destination Pays de Provenance et Ports de Destination	QUANTIDADE QUANTITY QUANTITE					VALOR A BORDO NO BRASIL Value C. I. F. Valeur à bord au Brésil				
						MILRÉIS				
	1933	1934	1935	1936	1937	1933	1934	1935	1936	1937
340 a 357 H - Produtos químicos, drogas, etc. (cont.).										
354 F - Bálsamos, pomadas, etc. (continuação).										
Belém.....					58					5.435
São Luiz.....					5					211
Fortaleza.....					12					1.798
Salvador.....					61					6.351
Rio de Janeiro.....					12.595					988.424
Santos.....					2.039					255.750
Itajaí.....					1					46
Florianópolis.....					11					1.238
Porto Alegre.....					428					83.340
Total em quilos.....					15.210					1.342.602
Valor por unidade.....										88\$271
355 { Sabões e sabonetes medicinais. Medicinal soap. Savon médicinal.										
Alemanha.....	709	1.535	1.595	1.554	1.902	35.612	93.245	144.285	117.061	128.809
Argentina.....	1.050			840		6.511			5.274	
Estados-Unidos.....	327	303	810	89	152	3.928	4.367	32.847	3.428	3.781
França.....	140	496	60	8	68	2.828	3.320	2.000	273	1.699
Grã-Bretanha.....	245	401	15	157	143	3.732	4.766	217	3.342	3.075
Holanda.....	112	62	78			2.442	1.433	2.201		
Japão.....		23					154			
Portugal.....	2		1			26		18		
União belgo-luxemburguesa.....	83	9	113			1.228	182	2.443		
Total em quilos.....	2.668	2.829	2.675	2.648	2.265	56.307	107.467	184.011	129.378	137.364
Equivalente em ££, ouro.....						676	1,114	1,270	908	1,077
Manáus.....				12					396	15
Belém.....	37	6	65	11	12	726	97	2.418	105	318
São Luiz.....	50	30	60		50	580	463	1.086		839
Fortaleza.....		6	15				142	386		
Natal.....	1					1				
Recife.....	21	1	24	8		338	24	931	242	
Salvador.....	79	71	68	37	32	1.235	1.034	2.288	796	450
Vitória.....		32			16		674			489
Rio de Janeiro.....	2.218	2.405	2.273	2.469	2.028	49.172	101.471	173.613	124.337	132.277
Santos.....	224	249	105	80	122	3.962	2.743	1.489	2.699	2.924
São Francisco.....	30					93				
Florianópolis.....		5					47			
Rio Grande.....				26					679	
Porto Alegre.....	8	24	65	5	5	200	772	1.800	124	52
Total em quilos.....	2.668	2.829	2.675	2.648	2.265	56.307	107.467	184.011	129.378	137.364
Valor por unidade.....						21\$104	37\$987	68\$789	48\$859	60\$646
356 { Soda cáustica. Caustic soda Soude caustique.										
Alemanha.....	710.624	59.749	506.168	333.788	169.695	627.811	128.630	1.053.239	587.538	218.718
Argentina.....	2.700		950	3.570	2.850	1.239		1.174	2.842	4.811
Estados-Unidos.....	7.118.672	8.148.234	5.677.940	6.928.581	8.535.249	6.365.343	7.155.719	6.592.828	5.957.603	6.451.686
França.....	1.152	45	24	600		2.491	769	213	1.382	
Grã-Bretanha.....	15.832.330	15.247.681	16.103.232	17.886.942	20.813.301	17.826.860	17.908.568	22.153.115	19.602.979	21.370.540
Holanda.....	34.812	149	122			30.028	3.475	2.787		
Italia.....	10					62				
Japão.....			788.700	1.092.800	451.000			715.012	886.699	304.244
Perú.....	10.160					8.183				

CLASSE III { ARTIGOS MANUFATURADOS.
MANUFACTURED ARTICLES.
ARTICLES MANUFACTURÉS.

ANOS..... } 1933 - 1937
YEARS..... }
ANNÉES.... }

LUGARES DE PROCEDÊNCIA E PORTOS DE DESTINO Countries of Consignment and Ports of Destination Pays de Provenance et Ports de Destination	QUANTIDADE QUANTITY QUANTITÉ					VALOR A BORDO NO BRASIL Value C. I. F. Valeur à bord au Brésil				
						MILRÉIS				
	1933	1934	1935	1936	1937	1933	1934	1935	1936	1937
0 a 357 H - Produtos químicos, drogas, etc. (cont.).										
6 - Soda cáustica (continuação).										
Suecia.....	64		35	80	1.060	338		100	304	11.968
Suíça.....			30					87		
União belgo-luxemburguesa.....	15.375	9.413	20.474	2	55	33.129	11.975	42.906	34	1.035
Uruguai.....	72.680	5.080	15.000	15.000	25.176	65.128	4.070	20.961	18.807	18.597
Total em quilos.....	23.798.579	23.470.351	23.112.675	26.261.363	29.998.386	24.960.612	25.213.206	30.582.422	27.058.188	28.381.599
Equivalente em ££, ouro.....						330,484	256,460	218,007	189,839	216,653
Manáus.....	104.335	101.307	120.280	113.160	87.122	105.085	108.209	151.136	133.902	98.521
Belém.....	268.635	256.789	318.122	270.534	240.336	248.550	252.269	393.166	288.196	248.669
São Luiz.....	185.600	191.218	137.500	147.551	191.962	196.194	220.891	195.191	206.322	241.128
Parnaíba.....	87.400	93.438	46.082	165.452	102.715	148.987	171.822	112.517	290.588	162.024
Fortaleza.....	398.401	535.925	533.098	822.553	584.437	404.579	625.495	845.250	1.101.116	648.773
Natal.....	86.301	93.500	58.709	125.550	76.575	74.507	97.251	97.047	116.994	79.079
Cabedelo.....	204.217	257.724	257.368	345.700	341.754	192.863	257.512	387.792	345.248	321.960
Recife.....	1.048.572	1.906.472	1.495.523	1.211.283	1.467.667	875.346	1.649.056	1.728.668	1.202.407	1.335.467
Maceió.....	310.320	267.852	378.900	166.000	263.793	268.435	257.255	441.524	171.453	226.113
Aracajú.....	90.000	118.500	160.000	152.700	201.850	78.356	120.636	192.543	145.807	175.037
Salvador.....	867.315	806.320	943.829	1.120.524	1.149.388	825.408	781.548	1.156.926	1.016.187	1.108.489
Vitória.....	2				6.268	63				14.404
Rio de Janeiro.....	7.349.563	5.214.896	7.111.203	7.102.963	8.234.621	6.880.155	4.945.719	8.412.952	6.491.659	6.536.259
Santos.....	9.970.235	10.951.776	8.796.590	12.230.810	13.973.349	10.360.163	11.396.435	11.100.439	12.094.469	12.875.216
Paranaguá.....	5.388	22.038		3.700	21.275	11.597	46.288		11.444	42.967
Antonina.....	283.105	296.524	243.762	274.120	306.173	410.334	433.546	450.707	345.400	390.400
São Francisco.....	129.575	83.284	102.462	62.500	81.375	216.578	186.242	185.496	93.205	119.112
Itajá.....	65.160	60.750	93.097	77.325	37.901	72.013	131.964	202.945	124.351	88.261
Florianópolis.....	108.744	102.400	107.653	94.750	96.429	222.909	242.181	323.886	239.146	231.510
Rio Grande.....	288.255	337.428	280.132	217.936	292.338	296.121	318.754	357.099	178.948	260.617
Pelotas.....	250.748	208.699	253.756	161.550	233.824	401.152	341.240	491.917	263.270	364.311
Porto Alegre.....	1.610.215	1.492.331	1.621.379	1.345.526	1.940.466	2.597.112	2.571.551	3.302.086	2.154.323	2.752.977
Bagé.....					15.786					15.168
Sant'Ana do Livramento.....	44.397	61.193	32.280	30.600	33.042	28.872	44.105	31.000	22.104	28.756
Uruguaiana.....	2.700		950	3.570	2.850	1.239		1.174	2.842	4.811
Corumbá.....	39.396	9.987	15.000	15.000	15.000	43.994	13.237	20.961	18.807	11.570
Total em quilos.....	23.798.579	23.470.351	23.112.675	26.261.363	29.998.386	24.960.612	25.213.206	30.582.422	27.058.188	28.381.599
Valor por unidade.....						1\$048	1\$074	1\$323	1\$030	\$946
556 A { Sulfato de cobre. Copper sulphate. Sulfate de cuivre.										
Alemanha.....	38.915	76.253	670.217	1.299.015	216.219	48.733	69.669	1.201.395	2.186.811	402.921
Estados- Unidos.....		25.000	29.979		36		27.755	39.766		65
França.....	14	41	62	85	507	197	426	1.224	7.350	2.701
Grã-Bretanha.....	1.724.921	836.518	825.015	205.475	505.146	1.697.035	942.992	1.284.274	308.436	897.733
Holanda.....	10.405	355	540		20.000	15.558	3.088	5.538		35.982
Itália.....	134		76		840	660		547		1.452
Japão.....					15.020					36.021
Polônia.....		45.500	35.000		40.000		40.790	46.334		69.093
União belgo-luxemburguesa.....	27.171	118	45.641	203.360	835.000	28.825	1.242	59.959	288.778	1.445.112
Total em quilos.....	1.801.560	983.785	1.606.530	1.707.935	1.632.768	1.791.008	1.085.962	2.639.037	2.791.375	2.891.080
Equivalente em ££, ouro.....						23,606	10,814	17,771	19,901	22,865
Manáus.....	35	20			30	223	107			151
Belém.....	211	1	10		11	540	25	109		60
São Luiz.....		5		12	50		25		219	106
Parnaíba.....			10					92		
Fortaleza.....			162					762		
Cabedelo.....							28			

CLASSE III { ARTIGOS MANUFATURADOS.
MANUFACTURED ARTICLES.
ARTICLES MANUFACTURÉS.

ANOS..... } 1933 - 1937
YEARS..... }
ANNÉES.... }

PAÍSES DE PROCEDÊNCIA E PORTOS DE DESTINO Countries of Consignment and Ports of Destination Pays de Provenance et Ports de Destination	QUANTIDADE QUANTITY QUANTITÉ					VALOR A BORDO NO BRASIL Value C. I. F. Valeur à bord au Brésil				
						MILRÉIS				
	1933	1934	1935	1936	1937	1933	1934	1935	1936	1937
340 a 357 H - Produtos químicos, drogas, etc. (cont.).										
356 A - Sulfato de cobre (continuação).										
Recife.....	701	50	33	25	3	1.818	557	184	88	125
Aracajú.....	50					77				
Salvador.....	265	100	40	4	21	472	166	379	51	234
Rio de Janeiro.....	11.346	45.293	11.457	20.823	88.309	13.481	44.330	23.417	39.572	145.923
Santos.....	388.781	185.399	624.738	367.089	618.293	366.712	204.076	948.539	555.906	1.103.764
Paranaguá.....		100					166			
Antonina.....	200	100				254	282			
São Francisco.....			1	17.500	25.000			37	29.873	47.841
Itajaí.....	1		1.000		210	2		1.233		4.371
Florianópolis.....	23.456			10.750		23.785			19.107	
Rio Grande.....	36.500	12.700	8.000	9.750	5.000	42.564	12.289	13.534	16.537	10.166
Pelotas.....			1.005	982				2.217	2.166	
Porto Alegre.....	1.340.020	740.017	960.074	1.281.000	895.841	1.341.080	823.911	1.648.534	2.127.856	1.578.343
Total em quilos.....	1.801.560	983.785	1.606.530	1.707.935	1.632.768	1.791.008	1.085.962	2.639.037	2.791.375	2.891.080
Valor por unidade.....						\$994	\$1013	\$642	\$634	\$770
356 B { Sulfato de sódio. Sodium sulphate. Sulfate de sodium.										
Alemanha.....	1.911.969	1.028.947	687.663	2.144.489	1.545.109	588.388	364.971	260.679	738.310	557.45
Argentina.....				5					34	
Chile.....		262.535	1.411.063	2.007.326	918.500		68.228	336.266	449.765	193.84
Estados- Unidos.....		100	191	1.179	2.475		130	916	2.623	56.37
França.....	3.260	5.251	447	56	150	3.395	4.713	1.466	1.108	20
Grã-Bretanha.....	5.188	7.652	2.246	675	2.816	10.996	12.438	5.995	2.867	5.88
Holanda.....	124.701	364.649	21.350			67.781	140.616	18.991		
Itália.....		2.215	504	504			13.952	4.210	4.439	
Japão.....				10.200					7.219	
Portugal.....					30					10
Suíça.....	7.000	150		820	800	5.548	2.368		2.368	82
União belgo-luxemburguesa.....	211.686	807.514	385.834		11	199.721	247.136	143.554		16
Total em quilos.....	2.263.804	2.479.013	2.509.298	4.165.254	2.469.891	875.829	854.552	772.077	1.208.736	814.97
Equivalente em £f, ouro.....						11,061	8,726	5,732	8,529	6,27
Manaus.....	136		50		10	526		127		82
Belém.....	4.804	148	428	100	1.355	4.608	371	732	177	55.80
São Luiz.....	18.447	45	20			7.459	233	110		
Parnaíba.....			10					37		
Fortaleza.....	76	100	330			439	154	935		
Natal.....	105					401				
Cabedelo.....	50		502			232		294		
Recife.....	23.254	55.343	97.737	40.158	22.954	15.418	15.481	30.708	15.010	8.70
Maceió.....	35			115		158			156	
Aracajú.....	1.250					625				
Salvador.....	24.553	66.144	23.140	77.851	91.708	14.744	32.338	10.328	36.169	36.72
Vitória.....		25		100			83		266	
Rio de Janeiro.....	356.691	348.238	786.613	721.846	944.446	152.362	140.300	272.823	227.618	323.68
Santos.....	1.770.311	1.865.913	1.571.442	3.244.418	1.349.289	524.623	573.001	438.251	893.326	366.08
Paranaguá.....	175					218				
São Francisco.....	10.010					42.027				
Itajaí.....	20.225	10.100		200	5	91.963	44.466		4.292	
Florianópolis.....	4.947	2.526	2.500			2.635	804	1.396		
Rio Grande.....		25	125	70	99		70	558	393	
Pelotas.....	145	161	201	125		696	212	464	168	
Porto Alegre.....	28.590	130.245	26.200	80.266	60.025	16.695	47.099	15.314	31.127	23.95
Sant'Ana do Livramento.....				5					34	
Total em quilos.....	2.263.804	2.479.013	2.509.298	4.165.254	2.469.891	875.829	854.552	772.077	1.208.736	814.97
Valor por unidade.....						\$386	\$344	\$307	\$290	\$3

CLASSE III { ARTIGOS MANUFATURADOS.
MANUFACTURED ARTICLES.
ARTICLES MANUFACTURÉS.

ANOS..... } 1933 - 1937
YEARS..... }
ANNÉES.... }

PAÍSES DE PROCEDÊNCIA E PORTOS DE DESTINO Countries of Consignment and Ports of Destination Pays de Provenance et Ports de Destination	QUANTIDADE QUANTITY QUANTITÉ					VALOR A BORDO NO BRASIL Value C. I. F. Valeur à bord au Brésil				
						MILRÉIS				
	1933	1934	1935	1936	1937	1933	1934	1935	1936	1937
40 a 357 H - Produtos químicos, drogas, etc. (cont.)										
56 C { Vaselina. Vaseline. Vaseline.										
Alemanha.....	9.763	804	21.393	9.820	24.487	41.693	6.388	93.696	50.383	52.499
Estados- Unidos.....	305.665	298.020	342.005	173.884	236.745	743.477	762.955	1.235.146	771.638	845.871
França.....	1.088	364	153	1.262	967	31.979	14.264	9.871	14.616	9.849
Grã-Bretanha.....	5.529	11.575	607	261	403	21.297	30.996	7.626	5.420	6.234
Holanda.....	565	1.097	1.212			4.938	4.728	6.639		
Itália.....	10					83				
Suíça.....					2					122
União belgo-luxemburguesa.....	14.117	13.557	8.459	4.238	7.154	42.778	61.131	78.249	17.421	63.539
Total em quilos.....	336.737	325.417	373.829	189.465	269.758	886.255	880.462	1.431.227	859.478	978.114
Equivalente em £L, ouro.....	11.957	9.021	10.042	6.016	7.616					
Manáus.....	1.927	1.703	1.592	3.164	2.678	5.325	5.226	6.570	12.525	9.388
Belém.....	24.387	29.744	23.694	9.087	13.276	53.681	56.620	59.726	29.599	38.678
São Luiz.....	1.701	4.258	4.729	851	2.867	4.683	10.932	18.372	3.466	9.409
Parnaíba.....		199					390			
Fortaleza.....	4.951	2.501	3.176	2.033	4.104	11.400	6.194	9.256	6.544	12.403
Natal.....	1.013	231	160			2.800	443	427		
Cabedelo.....	5.629					11.174				
Recife.....	11.915	4.803	4.110	3.299	4.503	27.234	16.275	12.737	16.710	11.997
Maceió.....	2.240	510	2.257	1.916	3.325	6.582	1.186	7.906	5.755	9.413
Salvador.....	5.080	1.880	8.637	1.213	5.036	12.538	3.261	21.204	3.984	16.504
Vitória.....		110		212			415			2.607
Rio de Janeiro.....	160.549	158.390	207.098	116.349	148.906	481.911	509.304	904.648	620.474	612.531
Santos.....	107.041	113.956	105.278	47.877	78.640	239.556	250.777	354.319	147.727	240.373
Paranáguá.....	857	868	3.797	1.663	2.242	2.257	1.967	11.419	4.925	6.766
São Francisco.....	272	250	649	160	996	681	986	1.743	378	2.622
Florianópolis.....	234	90	272	333	1.280	1.167	760	847	1.013	3.310
Rio Grande.....	6.261	3.335	5.787	458	1.905	14.074	6.964	13.233	1.340	4.720
Pelotas.....	15					402				
Porto Alegre.....	2.655	2.589	2.593	850		10.790	8.762	8.820	2.431	
Total em quilos.....	336.737	325.417	373.829	189.465	269.758	886.255	880.462	1.431.227	859.478	978.114
Valor por unidade.....	2\$631	2\$705	3\$828	4\$556	3\$625					
56 D { Sulfato de magnésio ou sal amargo. Magnesium sulphate. Sulfate de magnésium.										
Alemanha.....	1.330.101	966.854	1.369.943	1.010.429	1.396.725	392.248	318.002	627.281	508.239	617.688
Chile.....				20.846					8.378	
Estados- Unidos.....			9.317					23.445		
França.....		103	538	401	470		60	2.477	1.919	1.314
Grã-Bretanha.....	34.459	30.457	3.886	17.495	9.690	20.627	25.521	26.452	131.234	50.589
Holanda.....	25.212	940	1.157			9.625	6.446	3.973		
Suíça.....	8.000					11.608				
União belgo-luxemburguesa.....	9.997	810	1.046			3.557	1.756	3.892		
Total em quilos.....	1.407.769	999.164	1.385.887	1.049.171	1.406.885	437.665	351.785	687.520	649.770	669.591
Equivalente em £L, ouro.....	5,622	3,617	4,851	4,692	5,071					
Manáus.....	1.004				200	1.302				245
Belém.....	5.900	1.492	1.112	14.932	14.994	6.073	956	1.350	8.327	8.703
São Luiz.....		45			10		220			92
Parnaíba.....			10					37		
Fortaleza.....		51		4.960	9.971		107		2.910	5.437
Cabedelo.....		988	1.000				746	919		
Recife.....	164.090	155.272	120.657	139.405	129.388	62.961	54.581	60.803	62.581	57.024
Maceió.....	3.010	100	100	100		2.167	84	73		137
Salvador.....	409.927	174.731	166.741	149.800	246.354	110.136	56.543	74.534	64.378	99.931
Vitória.....		25		104			95			177
Rio de Janeiro.....	343.735	264.683	664.701	483.656	465.402	113.285	94.974	330.195	362.995	229.749
Santos.....	463.762	356.425	368.917	199.692	433.124	125.500	121.804	184.943	106.894	206.959
Paranáguá.....	995					1.102				
Antonina.....										
Itajai.....					5					15

CLASSE III { ARTIGOS MANUFATURADOS.
MANUFACTURED ARTICLES.
ARTICLES MANUFACTURÉS.

ANOS..... } 1933 - 1937
YEARS..... }
ANNÉES... }

PAÍSES DE PROCEDÊNCIA E PORTOS DE DESTINO Countries of Consignment and Ports of Destination Pays de Provenance et Ports de Destination	QUANTIDADE QUANTITY QUANTITÉ					VALOR A BORDO NO BRASIL Value C. I. F. Valeur à bord au Brésil				
						MILRÉIS				
	1933	1934	1935	1936	1937	1933	1934	1935	1936	1937
340 a 357 H - Produtos químicos, drogas, etc. (cont.)										
356 D - Sulfato de magnésio ou sal amargo (cont.)										
Florianópolis.....	4.920	7.476	2.500	7.450	6.200	3.492	3.565	1.526	4.888	3.990
Rio Grande.....	246	317	508	458	403	652	1.414	1.397
Pelotas.....	2.317	887	1.544	4.292	2.017	4.873
Porto Alegre.....	7.863	36.762	59.641	47.070	101.237	6.952	15.441	31.726	30.213	57.446
Total em quilos.....	1.407.769	999.164	1.385.887	1.049.171	1.406.885	437.665	351.785	687.520	649.770	669.591
Valor por unidade.....						\$310	\$352	\$496	\$619	\$476
356 E { Sulfatos não especificados para indústria. Sulphates, unenumerated, for industry. Sulfates, non dénommés, pour l'industrie.										
Alemanha.....			353.567	341.404	506.877			557.663	569.844	741.880
Estados- Unidos.....			4.994	3.456	3.515			20.252	13.635	16.199
França.....			2.473	400	2.003			41.205	4.638	9.375
Grã-Bretanha.....			68.783	14.275	30.480			85.970	19.637	32.904
Holanda.....			4.113	2	3.100			29.618	1.054	6.126
Itália.....			2.000	550			2.893	3.940
Japão.....			400			2.077
União belgo-luxemburguesa.....			74.904	1.200			151.070	2.268
Uruguai.....			5.092	6.561
Total em quilos.....			511.234	364.629	547.725			890.748	615.369	812.694
Equivalente em £, ouro.....								6,431	4,342	6,271
Manáus.....			41	49			752	13
Belém.....			238	5.005	4.975			993	5.021	4.14
São Luiz.....			800	1.466
Parnaíba.....			24			147
Fortaleza.....			69	20			573	13
Cabedelo.....			25	200	250			92	374	40
Recife.....			11.152	18.651	37.296			20.125	33.004	61.28
Maceió.....			50	103
Salvador.....			3.945	14.420	21.132			5.416	13.294	17.73
Rio de Janeiro.....			173.188	167.436	226.912			431.548	275.781	361.17
Santos.....			205.338	90.034	198.149			312.781	208.300	295.92
Paranaguá.....			50	200	300			839	4.221	6.24
São Francisco.....			3	75	75			73	357	35
Itajaf.....			1.030	25	259			3.015	259
Florianópolis.....			2.850	2.503	6.000			3.488	2.789	6.22
Pelotas.....			999	5	250			1.869	54	98
Porto Alegre.....			112.282	60.133	52.317			109.037	63.785	57.94
Uruguiana.....			5.092	6.561
Total em quilos.....			511.234	364.629	547.725			890.748	615.369	812.694
Valor por unidade.....								1\$742	1\$687	1\$44
356 F { Sulfatos, sulfitos, sulfurêtos e outros sais de enxofre não especificados para indústria. Sulphates, sulphites, sulphides and other sulphur unenumerated, for industry. Sulfates, sulfites, sulfures et autres sels de soufre, non dénommés, pour l'industrie.										
Alemanha.....			291.680	459.613	24.330			863.166	1.886.304	114.63
China.....			3.500	22.700	10.000			16.899	81.543	53.54
Estados- Unidos.....			8.339	21.261	3.250			13.282	27.545	40.44
França.....			37.024	300	1			34.567	3.325
Grã-Bretanha.....			601.095	94.405	19.307			703.717	350.239	24.90
Holanda.....			223.633	20.000			1.266.423	96.757
Itália.....			300			1.070
Suíça.....			5.275			24.258
União helgo-luxemburguesa.....			1.639.401	2.000			1.593.012	7.948
Uruguai.....			20	34
Total em quilos.....			2.810.247	620.299	56.888			4.516.399	2.453.695	233.6
Equivalente em £, ouro.....								31,211	17,321	1,8

CLASSE III { ARTIGOS MANUFATURADOS.
MANUFACTURED ARTICLES.
ARTICLES MANUFACTURÉS.

ANOS..... } 1933 - 1937
YEARS..... }
ANNÉES.... }

PAÍSES DE PROCEDÊNCIA E PORTOS DE DESTINO Countries of Consignment and Ports of Destination Pays de Provenance et Ports de Destination	QUANTIDADE QUANTITY QUANTITÉ					VALOR A BORDO NO BRASIL Value C. I. F. Valeur à bord au Brésil				
						MILRÉIS				
	1933	1934	1935	1936	1937	1933	1934	1935	1936	1937
340 a 357 H - Produtos químicos, drogas, etc. (cont.).										
356 F - Sulfatos, sulfitos, sulfurêtos, etc. (cont.).										
Manáus.....			100	400				322	2.032	
Belém.....			52.560					59.628		
São Luiz.....			2.237	500				2.456	920	
Fortaleza.....				2.500					10.523	
Cabedelo.....			8.300	20.500				39.753	95.080	
Recife.....			230.347	71.180	4.000			343.228	378.672	16.599
Maceió.....			3.540	1.100				7.995	4.820	
Aracajú.....			1.000		2.000			1.092		1.953
Salvador.....			124.969	41.075	16.610			134.962	142.586	12.221
Rio de Janeiro.....			1.201.743	256.874	8.493			2.170.171	959.321	61.074
Santos.....			897.321	176.646	15.685			1.382.853	714.751	93.355
Paranaguá.....			1.475	700				3.217	3.093	
Antopina.....			14.559					12.248		
São Francisco.....			2.150					2.215		
Itajaí.....			12.320	19.000	10.000			47.201	86.927	41.680
Florianópolis.....			753	1.006	250			4.663	5.748	1.050
Rio Grande.....			24.143					19.563		
Pelotas.....			11.501					11.560		
Porto Alegre.....			221.229	28.798	450			273.272	49.178	5.682
Sant'Ana do Livramento.....				20					34	
Total em quilos.....			2.810.247	620.299	56.888			4.516.399	2.453.695	233.614
Valor por unidade.....								1\$607	3\$955	7\$774
356 G { Sulfatos, sulfitos, sulfurêtos e outros sais de enxofre não especificados.										
Sulphates, sulphites, sulphides and other sulphur salts, unenumerated.										
Sulfates, sulfites, sulfures et autres sels de soufre, non dénommés.										
Alemanha.....			10.497	12.603	23.058			56.216	143.201	219.232
Argentina.....				5					125	
Estados-Unidos.....			5.032	816	2.921			7.148	7.264	13.100
França.....			685	1.072	6.307			12.023	10.344	20.534
Grã-Bretanha.....			34.378	151	491			31.527	980	3.007
Holanda.....			1.396					16.405		
Italia.....				457	500				4.124	2.861
União belgo-luxemburguesa.....			13.217	3				39.761	68	
Total em quilos.....			65.205	15.107	33.277			163.080	166.106	258.734
Equivalente em ££, ouro.....								1,196	1,176	1,712
Manáus.....			22	87	200			290	836	457
Belém.....			161	182	489			2.377	1.829	3.822
São Luiz.....			11	15	50			134	67	535
Fortaleza.....			88	85	65			897	641	347
Cabedelo.....			41		1			589		77
Recife.....			285	392	101			1.876	3.930	1.446
Maceió.....			38	28				479	302	
Salvador.....			14.872	318	339			27.826	2.295	3.126
Vitória.....				25	30				213	322
Rio de Janeiro.....			14.131	7.533	14.024			53.036	88.948	132.512
Santos.....			34.502	5.443	16.526			69.733	52.597	103.583
Paranaguá.....			121	125	125			510	852	755
São Francisco.....			1		100			18		415
Itajaí.....					146					811
Florianópolis.....			70	6	12			170	85	155
Rio Grande.....			6	20				580	161	
Pelotas.....			110		300			913		1.191
Porto Alegre.....			746	843	740			3.652	13.225	8.756
Sant'Ana do Livramento.....				5	29				125	424
Total em quilos.....			65.205	15.107	33.277			163.080	166.106	258.734
Valor por unidade.....								2\$501	10\$995	4\$106

CLASSE III { ARTIGOS MANUFATURADOS.
MANUFACTURED ARTICLES.
ARTICLES MANUFACTURÉS.

ANOS..... } 1933 - 1937
YEARS..... }
ANNÉES.... }

PAÍSES DE PROCEDÊNCIA E PORTOS DE DESTINO Countries of Consignment and Ports of Destination Pays de Provenance et Ports de Destination	QUANTIDADE QUANTITY QUANTITÉ					VALOR A BORDO NO BRASIL Value C. I. F. Valeur à bord au Brésil				
						MILRÉIS				
	1933	1934	1935	1936	1937	1933	1934	1935	1936	1937
340 a 357 H - Produtos químicos, drogas, etc. (cont.).										
356 H { Tinturas alcoólicas, alcoolaturas, alcoolatos extratos, hidrolatos e semelhantes. Alcoholic tinctures, alcoholatures, alcoholates, extracts, hydrolates and similars. Teintures alcooliques, alcoolatures, alcoolates, extraits, hydrolates et similaires.										
Alemanha.....			2.217	23.742	11.135			229.474	442.299	585.735
Espanha.....			130					1.696		
Estados- Unidos.....			34.585	31.990	41.002			489.277	439.420	519.570
França.....			2.219	1.853	4.319			179.609	167.131	227.043
Grã-Bretanha.....			2.814	3.549	2.984			124.469	150.556	152.652
Holanda.....			503					47.423		
Hungria.....				3					4.569	
Italia.....			2.293	1.547	2.488			156.947	179.498	142.709
Japão.....					34					3.098
Portugal.....			45	53	53			1.355	3.915	2.068
Possessão francesa: Síria.....					143					1.201
Suíça.....				1					67	
União belgo-luxemburguesa.....			430		50			37.194		571
Total em quilos.....			45.236	62.738	62.208			1.267.444	1.387.455	1.634.645
Equivalente em ££, ouro.....								9,172	9,796	12,470
Manáus.....			24	2	6			525	293	815
Belém.....			8.763	5.083	6.607			264.679	212.742	288.195
São Luiz.....			58	29	41			2.628	2.154	2.384
Parnaíba.....				3					662	
Fortaleza.....			106	224	562			10.657	5.318	3.886
Natal.....			42					3.794		
Cabedelo.....			12					1.398		
Recife.....			292	312	355			24.003	24.146	23.011
Maceió.....			24					1.103		
Salvador.....			265	127	129			20.415	10.831	7.587
Vitória.....			7	12	8			662	797	444
Rio de Janeiro.....			31.028	51.303	46.670			670.449	846.552	1.001.814
Santos.....			3.604	4.171	5.723			239.674	253.163	261.966
Antonina.....			50		100			1.328		2.413
São Francisco.....				40	5				2.684	106
Itajaí.....			11					257		
Florianópolis.....				18	17				2.641	1.925
Rio Grande.....			20	11				1.440	1.037	
Pelotas.....			787	1.307	1.478			13.191	19.024	17.815
Porto Alegre.....			143	96	502			11.241	5.411	22.056
Sant'Ana do Livramento.....					5					228
Total em quilos.....			45.236	62.738	62.208			1.267.444	1.387.455	1.634.645
Valor por unidade.....								28\$018	22\$116	26\$262
356 I { Vacinas e séros em ampólas ou tubos. Vaccines and therapeutic serum. Vaccines et sérums thérapeutiques.										
Alemanha.....			585.547	758.956	747.784			719.636	841.247	731.344
Argentina.....			118.320	234.460	438.860			15.758	43.456	99.047
Espanha.....				19.500					10.338	
Estados- Unidos.....			40.254	26.891	45.102			10.705	67.217	98.076
França.....			264.479	586.140	913.332			372.025	713.223	558.125
Grã-Bretanha.....			15	1.260	37.882			769	1.348	31.824
Italia.....			262.402	672.825	1.165.931			386.680	562.811	749.128
Japão.....			10.225	18.500	18.455			38.986	55.566	39.418
União belgo-luxemburguesa.....			2.000					4.196		
Total em grammas.....			1.283.242	2.318.532	3.367.346			1.548.755	2.295.216	2.306.962
Equivalente em ££, ouro.....								10,799	16,131	17,665

CLASSE III { ARTIGOS MANUFATURADOS.
MANUFACTURED ARTICLES.
ARTICLES MANUFACTURÉS.

ANOS..... } 1933 - 1937
YEARS..... }
ANNÉES.... }

PAÍSES DE PROCEDÊNCIA E PORTOS DE DESTINO Countries of Consignment and Ports of Destination Pays de Provenance et Ports de Destination	QUANTIDADE QUANTITY QUANTITÉ					VALOR A BORDO NO BRASIL Value C. I. F. Valeur à bord au Brésil				
						MILRÉIS				
	1933	1934	1935	1936	1937	1933	1934	1935	1936	1937
10 a 357 H - Produtos químicos, drogas, etc. (cont.).										
357 I - Vacinas e sôros em ampôlas ou tubos (cont.).										
Belém.....			2.454	744	282			108	4.033	927
São Luiz.....			120					190		
Maceió.....					30					30
Salvador.....					96					213
Rio de Janeiro.....			902.911	1.444.307	1.772.186			1.144.685	1.459.121	1.357.580
Santos.....			377.757	873.481	1.424.152			403.772	832.062	923.397
Uruguaiana.....					170.600					19.815
Total em gramas.....			1.283.242	2.318.532	3.367.346			1.548.755	2.295.216	2.306.962
Valor por unidade.....								1\$206	\$989	\$685
57 { Não especificados. Unenumerated. Non dénommés.										
Alemanha.....	1.728.857	1.928.839	176.173	93.725	106.556	9.279.338	12.085.523	5.019.018	2.394.515	2.328.367
Argentina.....	81.156	14.453	60	22		365.652	77.855	630	978	
Austria.....	1.250	1.500	10	36	36	11.318	17.943	1.130	9.655	6.936
Chile.....	136					14.245				
China.....	725	1.088				11.486	22.155			
Dinamarca.....	35.716	40.096	104		10	501.397	609.965	2.162		906
Espanha.....	2.275	2.641	186	11		95.733	109.403	3.580	870	
Estados- Unidos.....	580.499	679.998	30.036	7.250	7.385	4.625.481	4.400.924	372.683	333.615	126.458
França.....	528.980	372.598	24.321	12.491	20.071	8.147.513	9.271.225	612.757	256.093	388.306
Grã-Bretanha.....	2.429.563	2.105.252	42.793	12.969	8.338	5.203.608	5.745.488	299.573	141.356	164.261
Holanda.....	1.136.829	578.178	25.003	649	585	5.386.474	3.747.675	742.441	36.773	35.557
Hungria.....		70	7				959	400		
Italia.....	223.698	121.739	2.329	800	3.520	3.266.738	3.124.281	60.906	17.055	19.712
Japão.....	2.351	7.116	14		87	44.023	28.318	1.118		1.117
Noruega.....	35.257					31.753				
Polonia.....	415					12.229				
Portugal.....	54.637	7.231	734			450.791	307.265	46.519		
Possessões britânicas:										
Índia.....	500	1.000				3.243	6.245			
Outras possessões.....		900					5.041			
Possessões francesas:										
Síria.....		152					811			
Outras possessões.....		5					71			
Suecia.....	125.220	172.363	1.887			233.378	449.841	15.184		
Suíça.....	39.892	52.274	1.905	493	676	756.282	1.115.776	115.997	106.646	30.484
Tchecoslovaquia.....	9				23	278				1.783
União belgo-luxemburguesa.....	2.123.499	1.185.719	61.961	110	5	3.026.203	3.971.418	1.203.435	714	69
Uruguai.....	34.821	8.662				41.548	23.229			
Total em quilos.....	9.166.285	7.281.874	367.523	128.556	147.292	41.508.711	45.121.411	8.497.533	3.298.270	3.103.956
Equivalente em ££, ouro.....						539,235	457,298	63,106	23,293	23,794
Belém.....	5.453	5.320	187	742	37	89.199	63.255	6.677	7.394	958
São Luiz.....	139.535	72.832	2.003	617	740	547.891	362.403	26.784	14.512	16.592
Parnaíba.....	27.325	7.545	370	75	28	77.047	47.306	16.850	2.073	733
Fortaleza.....	2.557	3.373	61	10		23.243	25.706	1.637	192	
Natal.....	25.515	36.242	704	291	137	90.777	92.774	23.802	10.637	2.845
Cabedelo.....	4.551	8.005			10	8.775	14.618			78
Recife.....	40.180	8.978	327		16	134.765	56.562	6.849		577
Maceió.....	548.396	725.305	4.895	1.409	555	1.284.441	1.242.363	100.444	63.935	17.656
Araçajú.....	10.246	2.423	80	144	19	45.145	32.078	3.073	1.528	341
Salvador.....	6.304	2.679				12.472	6.294			
Vitória.....	179.538	143.743	3.746	3.954	1.484	537.773	538.200	57.969	36.776	25.027
Rio de Janeiro.....	830	1.794	210	399	85	16.302	51.917	1.323	7.361	1.590
Santos.....	3.693.265	3.089.992	201.892	65.707	83.799	22.191.725	23.538.781	5.571.785	2.031.801	1.972.444
Paranaguá.....	3.886.378	2.661.590	138.064	51.673	57.554	14.454.689	16.602.282	2.430.269	1.039.856	1.005.442
Antonina.....	2.573	3.061	548	100		27.284	17.751	5.862	426	
Fóz do Iguassú.....	4.568	5.268				7.648	5.090			
São Francisco.....	863	610				2.268	3.344			
Itajaí.....	2.146	2.764	138	255	74	31.025	18.751	3.504	9.234	975
	3.430	1.125	273	30	94	22.088	13.322	6.159	1.061	1.444

CLASSE III { ARTIGOS MANUFATURADOS.
MANUFACTURED ARTICLES.
ARTICLES MANUFACTURÉS.

ANOS..... } 1933 - 1937
YEARS..... }
ANNÉES.... }

PAÍSES DE PROCEDÊNCIA E PORTOS DE DESTINO Countries of Consignment and Ports of Destination Pays de Provenance et Ports de Destination	QUANTIDADE QUANTITY QUANTITÉ					VALOR A BORDO NO BRASIL Value C. I. F. Valeur à bord au Brésil				
						MILRÉIS				
	1933	1934	1935	1936	1937	1933	1934	1935	1936	1937
340 a 357 H - Produtos químicos, drogas, etc. (cont.).										
357 - Não especificados (continuação).										
Florianópolis.....	14.632	15.008	3.814	80	59	71.587	65.691	17.027	2.820	1.66
Rio Grande.....	73.536	86.273	444	106	66	346.648	370.757	3.623	5.254	1.51
Pelotas.....	58.867	35.535	895	4	152	117.476	154.610	22.389	293	3.42
Porto Alegre.....	309.334	240.670	8.816	2.938	2.354	1.037.678	1.500.582	190.412	62.139	49.65
Bagé.....		12					914			
Sant'Ana do Livramento.....	38.416	19.635	56	22	29	41.503	44.143	1.095	978	59
Uruguaiana.....	87.065	102.092				271.599	251.917			
São Borja.....	248					11.356				
Corumbá.....	504					6.307				
Total em quilos.....	9.166.285	7.281.874	367.523	128.556	147.292	41.508.711	45.121.411	8.497.533	3.298.270	3.103.95
Valor por unidade.....						4\$528	6\$196	22\$104	25\$647	21\$07
357 A { Produtos químicos para indústria não especi- ficada. Chemicals for unenumerated industry. Produits chimiques pour l'industrie non déno- mmée,										
Alemanha.....			1.966.233	1.276.158	452.486			6.032.534	6.420.071	2.219.27
Argentina.....				1.534	300				4.419	70
Dinamarca.....					175					72
Espanha.....			10					205		
Estados- Unidos.....			893.642	919.370	108.025			2.228.318	2.405.055	416.97
França.....			17.919	41.316	6.971			264.777	310.802	69.53
Grã-Bretanha.....			2.450.967	334.206	155.057			4.272.014	1.415.576	472.89
Holanda.....			92.765	13.417	63.351			1.126.357	82.277	156.20
Italia.....			60.643	13.415	20.716			794.037	174.172	41.54
Japão.....			398.479	1.000	5.800			457.026	7.211	13.02
Noruega.....				24.625						16.688
Polonia.....				5.000						5.049
Portugal.....			120					6.660		
Possessão britânica: Trinidad.....					220					8.69
Rússia europeia.....					2.000					3.23
Suecia.....			182.166	95.861				408.208	152.183	
Suíça.....			14.921	7.549	52.480			119.695	119.024	140.18
Tchecoslovaquia.....			5.080	6.503	470			26.650	45.083	2.49
União belgo-luxemburguesa.....			1.179.428	214.967	87.662			3.333.082	709.505	97.54
Uruguai.....				600					738	
Total em quilos.....			7.262.373	2.955.521	955.713			19.360.563	11.867.853	3.643.02
Equivalente em £f, ouro.....								138,276	83,329	28,06
Manáus.....			29.278	14	100			19.984	323	1.07
Belém.....			80.413	7.914	5.619			84.046	90.396	38.05
São Luiz.....			205.112					147.805		
Parnaíba.....				100					34	
Fortaleza.....			99.664	7.745	13			94.641	26.084	10
Natal.....			13.918	5.000				16.820	16.766	
Cabedelo.....			44.367	13.500	190			128.204	45.428	1.52
Recife.....			422.136	111.463	28.682			1.349.906	484.972	235.49
Maceió.....			35.538	739	2.487			46.583	14.010	8.35
Aracajú.....			28.503					55.955		
Salvador.....			326.217	43.634	3.591			691.801	124.645	11.63
Vitória.....			25.000	15				52.019	125	
Rio de Janeiro.....			2.495.028	1.237.453	647.493			8.661.467	6.448.148	2.340.79
Santos.....			2.942.470	1.400.522	222.070			7.019.783	4.180.338	900.76
Paranaguá.....			21.788	10.421	50			114.523	64.630	29
Antonina.....			24.644	2.000				20.761	6.121	
São Francisco.....			1.322	249	115			5.873	3.362	1.05
Itajaí.....			27.350	578	610			38.656	33.680	3.70
Florianópolis.....			162	583	173			2.576	4.250	2.60
Rio Grande.....			49.894	3.000	8.636			39.263	9.946	8.93
Pelotas.....			14.421	5.530	200			45.720	21.019	24
Porto Alegre.....			356.000	95.454	27.565			705.451	274.002	73.60
Sant'Ana do Livramento.....			19.148	9.607	8.119			18.726	19.574	14.79
Total em quilos.....			7.262.373	2.955.521	955.713			19.360.563	11.867.853	3.643.02
Valor por unidade.....								2\$686	6\$016	3\$81

CLASSE III { ARTIGOS MANUFATURADOS.
MANUFACTURED ARTICLES.
ARTICLES MANUFACTURÉS.

ANOS..... } 1933 - 1937
YEARS..... }
ANNÉES.... }

PAÍSES DE PROCEDÊNCIA E PORTOS DE DESTINO Countries of Consignment and Ports of Destination Pays de Provenance et Ports de Destination	QUANTIDADE QUANTITY QUANTITÉ					VALOR A BORDO NO BRASIL Value C. I. F. Valeur à bord au Brésil				
						MILRÉIS				
	1933	1934	1935	1936	1937	1933	1934	1935	1936	1937
40 a 357 H - Produtos químicos, drogas, etc. (cont.)										
57 B { Produtos químicos não especificados para a indústria textil. Chemicals, unenumerated, for textile industry. Produits chimiques, non dénommés, pour l'industrie textile.										
Alemanha.....			2.910	28.743	107			45.436	353.822	1.563
Estados- Unidos.....			998	1.604	174			5.149	48.264	593
França.....			1.156	2.725				31.863	39.247	
Grã-Bretanha.....			100	4.720				3.913	67.244	
Holanda.....			9.242	3.100				137.510	87.356	
Suíça.....			925	2.035	800			36.930	64.840	11.777
União belgo-luxemburguesa.....			625					5.338		
Total em quilos.....			15.956	42.927	1.081			266.139	660.773	13.933
Equivalente em ££, ouro.....								1,826	4,657	105
Recife.....				13.260	801				126.754	11.792
Rio de Janeiro.....			9.700	20.905	273			161.319	379.371	1.974
Santos.....			5.581	7.919	5			98.291	137.141	76
Porto Alegre.....			675	843	2			6.529	17.507	91
Total em quilos.....			15.956	42.927	1.081			266.139	660.773	13.933
Valor por unidade.....								16\$679	15\$393	12\$888
357 C { Produtos químicos orgânicos, não especificados, para análises. Organic chemical products, unenumerated, for analysis purposes. Produits chimiques organiques, non dénommés, pour analyses.										
Alemanha.....					26.263					613.709
Estados- Unidos.....					3.242					89.260
França.....					1.357					40.445
Grã-Bretanha.....					1.640					47.932
Holanda.....					2					103
Hungria.....					50					12.381
Italia.....					12					822
Japão.....					175					15.994
Suécia.....					2.299					19.013
Suíça.....					699					363.049
Total em quilos.....					35.739					1.202.708
Equivalente em ££, ouro.....										9,164
Manáus.....					267					7.686
Belém.....					93					3.452
São Luiz.....										123
Fortaleza.....					126					5.715
Natal.....					4					15
Cabedelo.....					5					816
Recife.....					63					3.796
Maceió.....					1					124
Salvador.....					388					5.840
Vitória.....					20					720
Rio de Janeiro.....					20.159					897.400
Santos.....					13.725					263.334
São Francisco.....					1					35
Itajaí.....					1					15
Porto Alegre.....					885					13.540
Sant'Ana do Livramento.....					1					97
Total em quilos.....					35.739					1.202.708
Valor por unidade.....										33\$652

(1) Até 1936, incluída na classe 357.
(1) Up to 1936, included under class 357.
(1) Jusqu'à 1936, compris sous la classe 357.

CLASSE III { ARTIGOS MANUFATURADOS.
MANUFACTURED ARTICLES.
ARTICLES MANUFACTURÉS.

ANOS..... } 1933 - 1937
YEARS..... }
ANNÉES.... }

PAÍSES DE PROCEDÊNCIA E PORTOS DE DESTINO Countries of Consignment and Ports of Destination Pays de Provenance et Ports de Destination	QUANTIDADE QUANTITY QUANTITÉ					VALOR A BORDO NO BRASIL Value C. I. F. Valeur à bord au Brésil				
						MILRÉIS				
	1933	1934	1935	1936	1937	1933	1934	1935	1936	1937
340 a 357 H - Produtos químicos, drogas, etc. (cont.).										
357 D (1) { Produtos químicos orgânicos não especificados, para indústria. Organic chemical products for industry, unenumerated Produits chimiques organiques, non dénommés, pour l'industrie.										
Alemanha.....					419.540					2.647.882
Estados- Unidos.....					267.391					1.262.434
França.....					25.609					151.506
Grã-Bretanha.....					13.295					89.691
Itália.....					4.773					63.797
Japão.....					3.381					14.957
Suecia.....					3.819					20.110
Suiça.....					9.168					201.133
Polônia.....					12.000					20.931
União belgo-luxemburguesa.....					80.857					168.310
Total em quilos.....					839.833					4.640.801
Equivalente em ££, ouro.....										55,696
Manáus.....					1.682					9.554
Belém.....					2.604					25.047
Fortaleza.....					2.500					8.107
Recife.....					31.646					285.131
Salvador.....					28.468					63.660
Rio de Janeiro.....					515.935					2.777.105
Santos.....					247.650					1.428.515
Paranaguá.....					600					1.719
Antonina.....					1.000					2.839
Florianópolis.....					1.000					2.587
Porto Alegre.....					6.748					36.537
Total em quilos.....					839.833					4.640.801
Valor por unidade.....										55,696
357 E (2) { Arseniato de chumbo Lead arseniate. (2) { Arséniate de plomb.										
Alemanha.....					602.053					2.367.765
Grã-Bretanha.....					40.658					159.791
Japão.....					690.000					2.060.055
Total em quilos.....					1.332.711					4.587.611
Equivalente em ££, ouro.....										34,104
Cabedelo.....					20.000					77.840
Rio de Janeiro.....					159.053					550.185
Santos.....					1.153.658					3.959.586
Total em quilos.....					1.332.711					4.587.611
Valor por unidade.....										38,441
357 F (3) { Cianeto de potássio e sódio. Potassium and sodium cyanide. (3) { Cyanure de potassium et sodium.										
Alemanha.....					146.159					1.000.648
Grã-Bretanha.....					72.949					403.398
Holanda.....					16.000					127.018
Total em quilos.....					235.108					1.531.058
Equivalente em ££, ouro.....										11,701

(1) Até 1936, incluída na classe 357 A.
(1) Up to 1936, included under class 357 A.
(1) Jusqu'à 1936, compris sous la classe 357 A.

(2) Até 1936, incluída na classe 334 A.
(2) Up to 1936, included under class 334 A.
(2) Jusqu'à 1936, compris sous la classe 334 A.

(3) Até 1936, incluída na classe 357 A.
(3) Up to 1936, included under class 357 A.
(3) Jusqu'à 1936, compris sous la classe 357 A.

CLASSE III { ARTIGOS MANUFATURADOS.
MANUFACTURED ARTICLES.
ARTICLES MANUFACTURÉS.

ANOS..... } 1933 - 1937
YEARS..... }
ANNÉES.... }

Países de Procedência e Portos de Destino Countries of Consignment and Ports of Destination Pays de Provenance et Ports de Destination	QUANTIDADE QUANTITY QUANTITÉ					VALOR A BORDO NO BRASIL Value C. I. F. Valeur à bord au Brésil				
						MILRÉIS				
	1933	1934	1935	1936	1937	1933	1934	1935	1936	1937
0 a 357 H - Produtos químicos, drogas, etc. (cont.).										
7 F - Cianeto de potássio e sódio (continuação).										
Recife.....					120					1.207
Salvador.....					30					1.135
Vitória.....					25					383
Rio de Janeiro.....					110.203					638.782
Santos.....					78.744					498.767
Paranaguá.....					33.000					175.797
Itajaí.....					10					91
Pelotas.....					525					10.003
Porto Alegre.....					12.451					204.895
Total em quilos.....					235.108					1.531.058
Valor por unidade.....										68612
7 G { Sulfitos para indústria. (1) Sulphites for industry purposes. (1) Sulfites pour l'industrie.										
Alemanha.....					593.795					2.153.149
Estados- Unidos.....					27.008					29.828
França.....					650					4.105
Grã-Bretanha.....					21.395					82.274
Itália.....					500					1.648
Suíça.....					10.100					33.941
União belgo-luxemburguesa.....					6					140
Total em quilos.....					653.454					2.305.085
Equivalente em ££, ouro.....										17,909
Manáus.....					400					1.880
Belém.....					50					383
Cabedelo.....					7.500					22.864
Recife.....					73.652					294.329
Rio de Janeiro.....					369.938					1.300.935
Santos.....					168.292					593.308
Paranaguá.....					42					243
Itajaí.....					10.000					41.744
Florianópolis.....					100					664
Pelotas.....					2.200					2.494
Porto Alegre.....					21.280					46.241
Total em quilos.....					653.454					2.305.085
Valor por unidade.....										38627
57 H { Açúcares e edulcorantes para indústria. (1) Sugars and edulcorants for industry. (1) Sucres et edulcorants pour l'industrie.										
Alemanha.....					44.170					265.635
Estados- Unidos.....					1.183					42.620
França.....					2.936					99.766
Grã-Bretanha.....					272.897					608.112
Holanda.....					54.000					243.615
Itália.....					791					14.590
Possessão francesa: Siria.....					302					903
Suíça.....					57					4.057
Tchecoslovaquia.....					7.939					16.823
Total em quilos.....					384.275					1.301.121
Equivalente em ££, ouro.....										9,894

(1) Até 1936, incluída na classe 356 E.
(1) Up to 1936, included under class 356 E.
(1) Jusqu'a 1936, compris sous la classe 356 E.

CLASSE III { ARTIGOS MANUFATURADOS.
MANUFACTURED ARTICLES.
ARTICLES MANUFACTURÉS.

ANOS..... } 1933 - 1937
YEARS..... }
ANNÉES.... }

PAÍSES DE PROCEDÊNCIA E PORTOS DE DESTINO Countries of Consignment and Ports of Destination Pays de Provenance et Ports de Destination	QUANTIDADE QUANTITY QUANTITÉ					VALOR A BORDO NO BRASIL Value C. I. F. Valeur à bord au Brésil				
						MILRÉIS				
	1933	1934	1935	1936	1937	1933	1934	1935	1936	1937
340 a 357 H - Produtos químicos, drogas, etc. (cont.)										
357 H - Açúcares e edulcorantes para indústria(cont.)										
Belém.....					59					890
Fortaleza.....					11					215
Recife.....					2					18
Salvador.....					10					10
Rio de Janeiro.....					267.092					844.75
Santos.....					104.313					412.62
Paranaguá.....					250					1.27
São Francisco.....					40					80
Pelotas.....					50					27
Porto Alegre.....					12.448					40.59
Total em quilos.....					384.275					1.301.12
Valor por unidade.....										3338
358 a 364 { Seda animal. Animal silk. Soie animale.										
Total em quilos.....	7.771	9.085	16.171	9.309	15.055	2.703.685	2.125.876	4.232.216	2.791.642	3.807.261
Equivalente em £, ouro.....						35,011	21,758	29,980	19,722	29,50
358 { Fitas. Ribbons. Rubans.										
Alemanha.....	6	1	14		230	2.373	703	3.463		46.08
Estados-Unidos.....	1				2	61				67
França.....	263	94	57	120	55	59.570	19.886	21.263	26.337	10.96
Grã-Bretanha.....								67		
Total em quilos.....	270	95	71	120	287	62.004	20.589	24.793	26.337	57.70
Equivalente em £, ouro.....						861	211	180	188	4
Rio de Janeiro.....	270	92	56	86	263	62.004	19.880	20.677	13.824	55.9
Santos.....			15	34	24			4.116	12.513	1.7
Porto Alegre.....		3					709			
Total em quilos.....	270	95	71	120	287	62.004	20.589	24.793	26.337	57.7
Valor por unidade.....						229\$644	216\$726	349\$197	219\$475	201\$2
359 { Gravatas. Neckties. Cravates.										
Alemanha.....	69	32	19	15	23	49.418	23.077	17.634	13.251	14.5
Austria.....	36	45		9		14.224	18.951		1.904	
Estados-Unidos.....	77	24	5	7	17	3.813	7.366	1.726	2.885	9.7
França.....	18	15	18	4	34	8.113	7.636	11.707	2.045	13.0
Grã-Bretanha.....	8	20	10	37	51	2.123	6.539	6.671	13.192	10.1
Italia.....	147	58		65	45	49.955	25.913		22.845	17.5
Total em quilos.....	355	194	52	137	170	127.646	89.482	37.738	56.122	64.1
Equivalente em £, ouro.....						1,612	923	264	397	1
Rio de Janeiro.....	167	160	40	132	129	87.337	73.745	30.684	53.577	51.5
Santos.....	188	34	12	5	41	40.309	15.329	7.054	2.545	13.1
Pelotas.....							408			
Total em quilos.....	355	194	52	137	170	127.646	89.482	37.738	56.122	64.1
Valor por unidade.....						359\$866	461\$247	725\$730	409\$049	381\$4

CLASSE III { ARTIGOS MANUFATURADOS.
MANUFACTURED ARTICLES.
ARTICLES MANUFACTURÉS.

ANOS..... } 1933 - 1937
YEARS..... }
ANNÉES.... }

PAISES DE PROCEDÊNCIA E PORTOS DE DESTINO Countries of Consignment and Ports of Destination Pays de Provenance et Ports de Destination	QUANTIDADE QUANTITY QUANTITÉ					VALOR A BORDO NO BRASIL Value C. I. F. Valeur à bord au Brésil				
						MILRÉIS				
	1933	1934	1935	1936	1937	1933	1934	1935	1936	1937
3 a 364 - Sêda (continuação).										
A { Meias. Stockings and socks. Bas et chaussettes.										
Alemanha.....	9				34	2.776				20.920
Austria.....										123
Estados- Unidos.....	8	83	96	68	116	5.025	54.379	65.405	58.415	110.801
França.....	42	13	11	2	8	18.320	15.515	9.644	1.469	6.457
Grã-Bretanha.....	2		2			1.940		460		
Japão.....										33
Total em quilos.....	61	96	109	70	158	28.061	69.894	75.509	59.884	138.334
Equivalente em £, ouro.....						395	692	516	422	1.054
Salvador.....	1					2.224				
Rio de Janeiro.....	33	94	103	70	158	17.518	64.014	71.328	59.884	138.334
Santos.....	27	2	6			8.310	5.880	4.181		
Total em quilos.....	61	96	109	70	158	28.061	69.894	75.509	59.884	138.334
Valor por unidade.....						460\$016	728\$062	692\$713	855\$485	875\$316
B { Passamanaria e artigos semelhantes, não especificados. Trimnings and similar articles, unenumerated Passementerie et articles similaires, non dénomés.										
Alemanha.....	12	95	42	105	15	4.587	27.793	24.690	23.183	6.789
Austria.....		3	1	1			623	724	226	
Espanha.....	15					3.758			17	16
Estados- Unidos.....		30			1		3.312			319
França.....	182	45	45	26	55	63.961	20.019	37.897	17.601	19.739
Grã-Bretanha.....	11	9	1	2	54	4.218	3.156	467	1.710	4.854
Portugal.....		3					458			
Suiça.....		11					3.961			
Tchecoslovaquia.....					12					952
Total em quilos.....	220	196	89	134	137	76.524	59.322	63.778	42.737	32.669
Equivalente em £, ouro.....						989	601	451	299	242
Salvador.....	15					3.758				
Rio de Janeiro.....	195	182	88	133	129	66.525	53.971	62.423	41.388	27.067
Santos.....	10	14	1	1	8	6.241	5.351	1.355	1.349	5.602
Total em quilos.....	220	196	89	134	137	76.524	59.322	63.778	42.737	32.669
Valor por unidade.....						347\$886	302\$663	716\$606	318\$932	238\$459
C { Rendas e entremeios. Laces. Dentelles et entre-deux.										
Alemanha.....			1		36			1.134		8.072
França.....	5	2	22	5	238	762	613	4.810	9.179	120.174
Grã-Bretanha.....					12					3.711
Total em quilos.....	5	2	23	5	286	762	613	5.944	9.179	131.957
Equivalente em £, ouro.....						12	5	42	67	1,002
Rio de Janeiro.....	4	2	23	5	280	656	613	5.944	9.179	129.611
Santos.....	1				6	106				2.346
Total em quilos.....	5	2	23	5	286	762	613	5.944	9.179	131.957
Valor por unidade.....						162\$400	306\$500	268\$434	1.835\$800	461\$388

CLASSE III { ARTIGOS MANUFATURADOS.
MANUFACTURED ARTICLES.
ARTICLES MANUFACTURÉS.

ANOS..... } 1933 - 1937
YEARS..... }
ANNÉES.... }

PAÍSES DE PROCEDÊNCIA E PORTOS DE DESTINO Countries of Consignment and Ports of Destination Pays de Provenance et Ports de Destination	QUANTIDADE QUANTITY QUANTITÉ					VALOR A BORDO NO BRASIL Value C. I. F. Valeur à bord au Brésil				
						MILRÉIS				
	1933	1934	1935	1936	1937	1933	1934	1935	1936	1937
358 a 364 - Sêda (continuação).										
361 A { Artigos, não especificados, para confecções, decorações e ornamentações. Articles, unenumerated, for confections, decorations and ornaments. Articles, non dénommés, pour confections, décorations et ornements.										
Alemanha.....			30	108	102			22.557	22.338	37.161
Austria.....			2					1.050		
Espanha.....										30
Estados- Unidos.....					3				803	
França.....			7	8	6			7.270	5.124	6.82
Grã-Bretanha.....					4			342		1.42
Holanda.....				3					630	
Tchecoslovaquia.....										1
Total em quilos.....			39	122	112			31.219	28.895	45.45
Equivalente em £, ouro.....								227	202	33
Recife.....				3					630	
Rio de Janeiro.....			39	112	103			31.219	25.624	41.08
Santos.....				7	9				2.641	4.37
Total em quilos.....			39	122	112			31.219	28.895	45.45
Valor por unidade.....								800\$487	236\$844	405\$83
361 B { Objetos de uso doméstico ou pessoal não especificados. Household or personal use articles, unenumerated. Articles à usage domestique ou personnel, non dénommés.										
Alemanha.....			50	53	58			7.705	14.321	23.40
Austria.....				2				1.053	769	
Estados- Unidos.....			94		47			19.791	157	11.54
França.....			141	159	55			21.312	37.837	39.57
Grã-Bretanha.....			30	28	5			14.317	16.668	2.43
Tchecoslovaquia.....									34	
Total em quilos.....			315	242	165			64.178	69.786	76.90
Equivalente em £, ouro.....								473	496	61
Rio de Janeiro.....			285	224	160			57.341	58.267	74.00
Santos.....			30	18	5			6.837	11.499	2.90
Total em quilos.....			315	242	165			64.178	69.786	76.90
Valor por unidade.....								203\$739	288\$371	466\$4
362 { Roupas feitas. Wearing-apparel. Confections, habillements et lingerie.										
Alemanha.....	1	34	35	53	270	182	21.390	29.015	52.541	128.11
Austria.....		6	4	5	22		1.265	2.903	4.589	19.30
Estados- Unidos.....	9	30	18	20	152	1.784	5.405	7.666	5.833	34.30
França.....	155	56	189	215	358	156.307	80.962	332.468	230.410	314.07
Grã-Bretanha.....	48	19	23	31	9	17.352	2.797	4.020	8.026	7.01
Hungria.....		35			65		3.529			13.48
Italia.....			128	78	126			86.258	61.320	126.28
Japão.....			4		1			297		2.28
Tchecoslovaquia.....					3				103	2.28
União belgo-luxemburguesa.....		6					5.822			
Total em quilos.....	213	186	401	402	1.006	175.625	121.170	462.627	362.822	638.80
Equivalente em £, ouro.....						2,292	1,244	3,180	2,536	5,04

CLASSE III { ARTIGOS MANUFATURADOS.
MANUFACTURED ARTICLES.
ARTICLES MANUFACTURÉS.

ANOS..... } 1933 - 1937
YEARS..... }
ANNÉES.... }

Países de Procedência e Portos de Destino Countries of Consignment and Ports of Destination Pays de Provenance et Ports de Destination	QUANTIDADE QUANTITY QUANTITÉ					VALOR A BORDO NO BRASIL Value C. I. F. Valeur à bord au Brésil				
						MILRÉIS				
	1933	1934	1935	1936	1937	1933	1934	1935	1936	1937
a 364 - Sêda (continuação).										
- Roupa feita (continuação).										
Belém.....			4					167		
Salvador.....	40		1	25		16.535		1.877	3.832	
Rio de Janeiro.....	153	156	320	372	961	151.474	110.671	393.818	354.795	556.077
Santos.....	20	30	76	5	42	7.616	10.499	66.765	4.195	82.228
Porto Alegre.....					3					522
Total em quilos.....	213	186	401	402	1.006	175.625	121.170	462.627	362.822	638.827
Valor por unidade.....						824\$530	651\$989	1:153\$683	902\$542	634\$990
1) { Chapéus de sêda, simples. Silk hats, plain. Chapeaux en soie, simples.										
França.....					39					4.385
Total em quilos.....					39					4.385
Equivalente em ff, ouro.....										33
Rio de Janeiro.....					29					2.427
Santos.....					10					1.958
Total em quilos.....					39					4.385
Valor por unidade.....										112\$435
3 { Tecidos. Piece goods. Tissus.										
Alemanha.....	272	1.545	1.946	2.912	4.304	57.189	273.933	321.144	378.554	545.711
Argentina.....	4			15	1	4.200			2.932	1.630
Austria.....	11				34	2.373				6.688
China.....		60					2.197			
Estados-Unidos.....	194	472	210	43	245	13.056	19.046	20.323	8.392	24.837
França.....	3.781	2.224	5.216	3.904	7.162	1.513.659	699.786	2.200.479	1.502.656	1.650.039
Grã-Bretanha.....	688	1.556	864	80	202	85.260	212.046	162.383	65.386	166.623
Grecia.....	9					942				
Holanda.....		520	1.460				97.898	173.715		
Italia.....	950	1.103	1.169	366	307	223.353	242.619	131.326	24.311	63.235
Japão.....	8	35	3.504	50	24	776	2.666	216.439	3.584	5.720
Possessão francesa: Guiana.....					37					1.278
Suiça.....	258	397	22	30	284	148.020	85.277	30.963	54.846	126.130
Tchecoslovaquia.....		21					4.647			
União belgo-luxemburguesa.....	2			41		176			1.145	
Total em quilos.....	6.177	7.933	14.391	7.441	12.600	2.049.004	1.640.115	3.256.772	2.041.806	2.591.891
Equivalente em ff, ouro.....						26,435	16,804	23,161	14,459	20,142
Belém.....	7				38	477				1.640
Fortaleza.....	2		10			1.055		117		98
Recife.....	25	31	18		1	15.667	26.398	9.451		555
Maceió.....	1						227			
Salvador.....	14	12		4	8	10.494	12.087		5.494	7.302
Rio de Janeiro.....	4.100	6.198	8.407	5.379	7.600	1.617.981	1.214.950	2.452.350	1.680.108	1.813.242
Santos.....	1.951	1.642	5.886	1.267	4.840	361.488	367.365	727.744	318.234	706.497
Paranaguá.....		8	14	3			7.328	2.375		460
São Francisco.....		1					190			
Itajaí.....		2					4.168			
Florianópolis.....				750						14.099

(1) Até 1936, incluída na classe 386.
(1) Up to 1936, included under class 386.
(1) Jusqu'à 1936, compris sous la classe 386.

CLASSE III { ARTIGOS MANUFATURADOS.
MANUFACTURED ARTICLES.
ARTICLES MANUFACTURÉS.

ANOS..... } 1933 - 1937
YEARS..... }
ANNÉES.... }

PAÍSES DE PROCEDÊNCIA E PORTOS DE DESTINO Countries of Consignment and Ports of Destination Pays de Provenance et Ports de Destination	QUANTIDADE QUANTITY QUANTITÉ					VALOR A BORDO NO BRASIL Value C. I. F. Valeur à bord au Brésil				
						MILRÉIS				
	1933	1934	1935	1936	1937	1933	1934	1935	1936	1937
358 a 364 - Sêda (continuação).										
363 - Tecidos (continuação).										
Rio Grande.....	3					2.157				
Pelotas.....	2					176				
Porto Alegre.....	73	38	50	38	113	39.509	7.402	60.986	23.411	62.55
São Borja.....			6					3.749		
Total em quilos.....	6.177	7.933	14.391	7.441	12.600	2.049.004	1.640.115	3.256.772	2.041.806	2.591.88
Valor por unidade.....						331\$715	206\$745	226\$306	274\$399	205\$70
363 A { Manufaturas com mescla de algodão. Manufactures, unenumerated, mixed with cotton. Articles, non dénommés, mélangés de coton.										
Alemanha.....			86	68	3			9.371	13.266	1.14
Austria.....			2		1			225		70
Estados- Unidos.....			1		1			471		42
França.....			64	29	1			18.300	10.862	63
Grã-Bretanha.....				1					189	
União belgo-luxemburguesa.....					38					4.46
Total em quilos.....			153	98	44			28.367	24.317	7.35
Equivalente em ££, ouro.....								196	168	
Rio de Janeiro.....			153	91	6			28.367	22.756	2.97
Santos.....				7	38				1.561	4.40
Total em quilos.....			153	98	44			28.367	24.317	7.35
Valor por unidade.....								185\$405	248\$132	168\$00
364 { Manufaturas não especificadas. Manufactures, unenumerated. Articles, manufacturés non dénommés.										
Alemanha.....	57	42	23	3	6	24.755	14.117	20.301	425	4
Austria.....	20	3				3.753	388	760	240	
China.....		47					2.697			
Espanha.....			19					5.051		
Estados- Unidos.....	56	50	227	149	15	21.560	16.892	19.361	16.616	10.00
França.....	138	127	76	8	3	69.523	48.712	84.481	2.695	1.8
Grã-Bretanha.....	102	20	112	40		54.414	11.082	29.127	13.183	
Italia.....	16	5	28			7.682	4.654	1.704		
Japão.....	81	67	27	38	63	2.372	4.533	3.263	4.412	4.4
Portugal.....								18		
Suecia.....							71			
Suiça.....		21		300			21.515		32.186	
Turquia europeia.....			16					17.225		
Total em quilos.....	470	383	528	538	87	184.059	124.691	181.291	69.757	16.8
Equivalente em ££, ouro.....						2,415	1,278	1,290	488	1
Belém.....			4			140	47	427		
Fortaleza.....								91		
Recife.....	1	1	1			232	213	297		
Salvador.....							71	18		
Rio de Janeiro.....	349	278	117	188	55	113.761	94.954	71.471	29.749	13.2
Santos.....	95	94	400	350	32	56.898	19.351	107.768	40.008	3.5
Paranaguá.....	10	1				4.130	36			
Pelotas.....			6					1.219		
Porto Alegre.....	15	9				8.898	10.019			
Total em quilos.....	470	383	528	538	87	184.059	124.691	181.291	69.757	16.8
Valor por unidade.....						391\$614	325\$563	343\$354	129\$659	193\$4

CLASSE III { ARTIGOS MANUFATURADOS.
MANUFACTURED ARTICLES.
ARTICLES MANUFACTURÉS.

ANOS..... } 1933 - 1937
YEARS..... }
ANNÉES..... }

PAÍSES DE PROCEDÊNCIA E PORTOS DE DESTINO Countries of Consignment and Ports of Destination Pays de Provenance et Ports de Destination	QUANTIDADE QUANTITY QUANTITÉ					VALOR A BORDO NO BRASIL Value C. I. F. Valeur à bord au Brésil				
						MILRÉIS				
	1933	1934	1935	1936	1937	1933	1934	1935	1936	1937
4 A a 364 I { «Rayon» e viscose. Rayon and viscose. Rayonne et viscose.										
Total em quilos.....	951	1.123	4.448	1.940	3.880	175.361	162.261	810.081	505.442	580.611
Equivalente em ££, ouro.....						2,313	1,674	5,789	3,535	4,470
4 A { Fitas. Ribbons. Rubans.										
Alemanha.....										345
Estados- Unidos.....									170	
França.....	8	4	73	13	24	1.601	1.002	7.536	2.300	4.984
Japão.....		2					95			
Total em quilos.....	8	6	73	13	24	1.601	1.097	7.536	2.470	5.329
Equivalente em ££, ouro.....						21	11	53	18	38
Rio de Janeiro.....	8	3	73	5	24	1.601	565	7.536	1.577	4.966
Santos.....		2		8			296		893	363
Porto Alegre.....		1					236			
Total em quilos.....	8	6	73	13	24	1.601	1.097	7.536	2.470	5.329
Valor por unidade.....						200\$125	182\$833	103\$232	190\$000	222\$041
4 B { Gravatas. Neckties. Cravates.										
Alemanha.....	11	1	6			2.347	169	3.591		
Estados- Unidos.....				10					4.477	
França.....			1		1			186		508
Grã-Bretanha.....	1	6	1	1	14	484	3.044	1.209	541	2.053
Italia.....		3					492			
Total em quilos.....	12	10	8	11	15	2.831	3.705	4.986	5.018	2.561
Equivalente em ££, ouro.....						37	37	36	36	21
Rio de Janeiro.....	12	9	2	4	1	2.831	3.536	1.195	1.782	508
Santos.....			6	7	14			3.791	3.236	2.053
Pelotas.....		1					169			
Total em quilos.....	12	10	8	11	15	2.831	3.705	4.986	5.018	2.561
Valor por unidade.....						235\$916	370\$500	623\$250	456\$181	170\$733
4 C { Meias. Stockings and socks. Bas et chaussettes.										
Alemanha.....	3				4	1.018				378
França.....					2					1.134
Total em quilos.....	3				6	1.018				1.512
Equivalente em ££, ouro.....						15				11
Rio de Janeiro.....	3				2	1.018				1.167
Santos.....					4					345
Total em quilos.....	3				6	1.018				1.512
Valor por unidade.....						339\$333				252\$000

CLASSE III { ARTIGOS MANUFATURADOS.
MANUFACTURED ARTICLES.
ARTICLES MANUFACTURÉS.

ANOS..... } 1933 - 1937
YEARS..... }
ANNÉES.... }

PAÍSES DE PROCEDÊNCIA E PORTOS DE DESTINO Countries of Consignment and Ports of Destination Pays de Provenance et Ports de Destination	QUANTIDADE QUANTITY QUANTITÉ					VALOR A BORDO NO BRASIL Value C. I. F. Valeur à bord au Brésil				
						MILRÉIS				
	1933	1934	1935	1936	1937	1933	1934	1935	1936	1937
364 A a 364 I - «Rayon» e viscose (continuação).										
364 D { Passamanaria. Trimnings. Passementerie.										
Alemanha.....		36	10	6	15		11.039	3.033	2.809	4.
Estados- Unidos.....									17	
França.....	44	43	8	21	31	8.436	6.892	4.064	9.977	2.
Grã-Bretanha.....			3	6	4			733	1.567	1.
Japão.....					1					
Suiça.....		19					2.400			
Tchecoslovaquia.....					4					
Total em quilos.....	44	98	21	33	55	8.436	20.331	7.830	14.370	14.
Equivalente em ££, ouro.....						99	216	66	101	
Rio de Janeiro.....	44	96	21	30	45	8.147	19.584	7.431	13.249	11.
Santos.....		2		2	10	289	747	363	1.019	2.
Porto Alegre.....				1				36	102	
Total em quilos.....	44	98	21	33	55	8.436	20.331	7.830	14.370	14.
Valor por unidade.....						191\$727	207\$459	372\$867	436\$454	262.
364 E { Rendas e entremeios. Laces. Dentelles et entre-deux.										
Alemanha.....					12			145		5.
França.....		8	7		60		1.324	3.027		30.
Total em quilos.....		8	7		72		1.324	3.172		35.
Equivalente em ££, ouro.....							14	24		
Rio de Janeiro.....		8			72		1.324			35.
Santos.....			7					3.172		
Total em quilos.....		8	7		72		1.324	3.172		35.
Valor por unidade.....							166\$600	453\$142		498.
364 F { Roupas feitas. Wearing apparel. Confections, habillements et lingerie.										
Alemanha.....			140	203	34			114.086	156.233	6.
Austria.....					11				343	7.
Estados- Unidos.....			4	8	69			564	906	14.
França.....	16	4	11	66	68	6.939	3.601	5.965	24.886	49.
Grã-Bretanha.....	23	3	7	15	7	2.231	516	1.554	3.297	2.
Italia.....			26	34	7			2.799	12.461	
Japão.....					5					
Possessão britânica: Palestina.....					2					
Tchecoslovaquia.....								216		
Total em quilos.....	39	7	188	326	203	9.170	4.117	125.184	198.126	81.
Equivalente em ££, ouro.....						117	40	864	1,376	
Recife.....					2					
Rio de Janeiro.....	28	4	183	306	177	6.665	1.667	124.088	191.565	77.
Santos.....	11	3	5	20	24	2.505	2.450	1.096	6.561	6.
Total em quilos.....	39	7	188	326	203	9.170	4.117	125.184	198.126	81.
Valor por unidade.....						235\$128	588\$142	666\$872	607\$748	40.

CLASSE III { ARTIGOS MANUFATURADOS.
MANUFACTURED ARTICLES.
ARTICLES MANUFACTURÉS.

ANOS..... } 1933 - 1937
YEARS..... }
ANNÉES.... }

PAÍSES DE PROCEDÊNCIA E PORTOS DE DESTINO Countries of Consignment and Ports of Destination Pays de Provenance et Ports de Destination	QUANTIDADE QUANTITY QUANTITÉ					VALOR A BORDO NO BRASIL Value C. I. F. Valeur à bord au Brésil				
						MILRÉIS				
	1933	1934	1935	1936	1937	1933	1934	1935	1936	1937
4 A a 364 I - «Rayon» e viscose (continuação).										
4 G { Tecidos não especificados. Piecce goods, unenumerated. Tissus, non dénommés.										
Alemanha.....	34	186	142	290	149	2.676	26.532	24.155	33.483	18.294
China.....		33					1.922			
Dinamarca.....					3					1.287
Estados-Unidos.....			28	45	117			1.031	3.358	10.442
França.....	474	258	1.504	961	1.874	101.723	50.501	367.743	222.221	325.330
Grã-Bretanha.....	79	185	773	33	37	8.014	16.240	60.408	1.951	9.408
Italia.....	85	186	1.056	136	77	26.006	7.524	151.123	13.489	9.007
Japão.....			488		1.038			37.400		29.796
Suíça.....					97					26.817
Techoslovaquia.....		32					5.231			
Total em quilos.....	672	880	4.081	1.465	3.392	138.419	107.950	641.860	274.502	430.381
Equivalente em ££, ouro.....						1,831	1,123	4,620	1,928	8,318
Manáus.....	7	17				769	1.046			
Belém.....					1					380
Recife.....				9					817	
Rio de Janeiro.....	499	513	2.815	1.298	2.138	74.216	71.581	490.151	258.219	373.377
Santos.....	159	350	1.234	158	1.203	62.624	35.323	149.298	15.466	53.172
Porto Alegre.....	7		32		50	810		2.411		3.452
Total em quilos.....	672	880	4.081	1.465	3.392	138.419	107.950	641.860	274.502	430.381
Valor por unidade.....						205\$980	122\$670	157\$280	187\$872	126\$881
4 H { Manufaturas não especificadas. Manufactures, unenumerated. Articles manufacturés, non dénommés.										
Alemanha.....	12	19	25	3	5	2.263	6.383	6.148	546	708
Estados-Unidos.....			6					253		
França.....	23	70	10	41	14	5.334	10.757	6.911	4.778	4.418
Grã-Bretanha.....	14	24	1	29	11	3.650	6.550	340	2.441	852
Japão.....		1			77		47		18	1.535
Portugal.....	124					2.639				
Techoslovaquia.....					1					259
Total em quilos.....	173	114	42	73	108	13.886	23.737	13.652	7.783	7.772
Equivalente em ££, ouro.....						193	233	96	55	56
Belém.....	3					370	12			
Salvador.....	1					167				
Rio de Janeiro.....	153	102	27	41	92	9.447	21.878	4.262	4.611	6.303
Santos.....	11	10	14	31	16	3.042	1.368	9.345	3.069	1.452
Paranaguá.....	5					860				
Pelotas.....		2					479			17
Porto Alegre.....			1	1				45	103	
Total em quilos.....	173	114	42	73	108	13.886	23.737	13.652	7.783	7.772
Valor por unidade.....						80\$265	208\$219	325\$047	106\$616	71\$962
4 I { Manufaturas com mescla de algodão. Manufactures, mixed with cotton. Articles, manufacturés mélangés de coton.										
Alemanha.....				11					988	
Estados-Unidos.....			2					235		
França.....			16	7				2.299	1.998	
Grã-Bretanha.....			10	1	5			3.327	187	1.192
Total em quilos.....			28	19	5			5.861	3 173	1.192
Equivalente em ££, ouro.....								40	22	10

CLASSE III { ARTIGOS MANUFATURADOS.
MANUFACTURED ARTICLES.
ARTICLES MANUFACTURÉS.

ANOS..... } 1933 - 1937
YEARS..... }
ANNÉES.... }

PAÍSES DE PROCEDÊNCIA E PORTOS DE DESTINO Countries of Consignment and Ports of Destination Pays de Provenance et Ports de Destination	QUANTIDADE QUANTITY QUANTITÉ					VALOR A BORDO NO BRASIL Value C. I. F. Valeur à bord au Brésil				
						MILRÉIS				
	1933	1934	1935	1936	1937	1933	1934	1935	1936	1937
364 A a 364 I - «Rayon» e viscosa (continuação).										
364 I - Manufaturas com mescla de algodão (cont.)										
Recife.....									51	
Rio de Janeiro.....			28	19	5			5.861	3.122	1.1
Total em quilos.....			28	19	5			5.861	3.173	1.1
Valor por unidade.....								209\$321	167\$000	238\$
365 a 425 B { Vários artigos (de matéria não especificada). Sundry articles (of unenumerated material). Articles divers (en matière non dénommée).										
Total em quilos.....	2.885.802	3.429.186	1.952.360	2.426.351	3.258.426	33.290.147	41.831.987	36.875.487	41.638.194	53.618.8
Equivalente em £l, ouro.....						425,373	426,987	262,366	293,976	408,8
365 { Amostras de qualquer qualidade. Samples of all kinds. Echantillons de toutes sortes.										
Alemanha.....	19.070	14.943	9.896	1.545	14.533	131.720	109.869	28.714	11.039	127.4
Argentina.....	581	121			5	11.552	899			
Austria.....			4		263					4.0
Chile.....	630				25	9.617				
Dinamarca.....	3	2		5		18	142		87	
Espanha.....	1.580	676	114		15	15.923	10.198	453		
Estados- Unidos.....	7.008	6.064	696	534	2.789	68.421	55.813	7.444	5.536	50.0
Finlândia.....	31	1.958	83			8				
França.....	9.579	1.864	556	85	416	239.546	51.791	12.115	880	21.0
Grã-Bretanha.....	10.457	5.403	1.848	1.129	1.924	127.271	105.480	18.198	12.682	64.0
Grecia.....	255	1.081		25		244	33.301			
Holanda.....	430	3.284	270	28	24	6.253	20.933	3.710	88	1.0
Hungria.....		350			55		64.744			
Irlanda.....			4	127	524			1.027	6.104	19.0
Italia.....	2.313	1.006	107	40	2.180	75.028	36.365	1.886	969	60.0
Japão.....	1.601	1.796	1.624	857	1.539	9.473	10.104	5.339	3.923	12.0
Lituania.....					218					
Noruega.....	16	33			13	19	603			
Polonia.....	94	45				21				
Portugal.....	2.330	65	79	40	26	23.577	24		548	
Possessões britânicas:										
Canadá.....					10					
União sul-africana.....	147					718				
India.....					36					
Possessão espanhola: Canarias.....			50							
Possessões portuguesas.....	165	40				1.696	418			
Suecia.....	511	177	173	38	1	3.796	1.441	1.563	533	
Suíça.....	2.225	733	1.012	256	7	26.840	3.271	308	1.375	1.0
Tchecoslovaquia.....	4	223	35	3	344	206	14.764	483	221	7.0
União belgo-luxemburguesa.....	1.299	3.867	447	16	595	2.304	12.070	272		
Uruguai.....	61	233			9	13.024	3.915			
Total em quilos.....	60.390	43.964	16.998	4.728	25.551	767.275	536.145	81.512	43.985	374.0
Equivalente em £l, ouro.....						9,960	5,490	656	312	2,0
Manáus.....	43	69	16	2	70	270	70			1.0
Belém.....	723	293	78	52	149	6.185	1.206		17	2.0
São Luiz.....	53	120	3		82	322	938			2.0
Fortaleza.....	828	152	24	22	90	6.220	1.739	126	607	2.0
Natal.....	16	1			66	74	24		157	1.0
Cabedelo.....	4	15		25	5	2.597			53	
Recife.....	2.177	707	425	92	901	17.360	5.772	3.897	1.026	10.0
Maceio.....	15	51		65	56	135	177	136	297	1.0
Penedo.....			8					416		
Aracajú.....		22						83		
Salvador.....	1.337	821	212	54	318	9.475	2.153	930	1.298	3.0

CLASSE III { ARTIGOS MANUFATURADOS.
MANUFACTURED ARTICLES.
ARTICLES MANUFACTURÉS.

ANOS..... } 1933 - 1937
YEARS..... }
ANNÉES... }

Países de procedência e portos de destino Countries of Consignment and Ports of Destination Pays de Provenance et Ports de Destination	QUANTIDADE QUANTITY QUANTITÉ					VALOR A BORDO NO BRASIL Value C. I. F. Valeur à bord au Brésil				
						MILRÉIS				
	1933	1934	1935	1936	1937	1933	1934	1935	1936	1937
5 a 425 B - Vários artigos (continuação).										
5 - Amostras de qualquer qualidade (continuação).										
Vitória.....	17	11				52				
Rio de Janeiro.....	36.328	20.405	9.203	2.288	7.625	515.359	335.697	50.364	27.844	184.542
Santos.....	15.317	18.512	5.776	1.863	5.031	193.544	175.707	17.923	10.650	127.832
Paranaguá.....	197	164	438		254	777	1.147	445		428
Antonina.....			4							
Fóz do Iguaçu.....	520					2.875				
São Francisco.....	28	1	15	10	46	240	24		89	2.229
Itajaí.....	23	20	5	6	1	93	59		18	18
Florianópolis.....	169	81	14	3	20	1.549	1.449	107	17	327
Rio Grande.....	127	29	5		32	1.175	201			649
Pelotas.....	40	71	3	1	2	268	3.823	71	35	93
Porto Alegre.....	2.428	2.419	769	151	10.803	8.705	5.876	7.097	1.152	31.800
Uruguaiana.....				94					725	
Total em quilos.....	60.390	43.964	16.998	4.728	25.551	767.275	536.145	81.512	43.985	374.195
Valor por unidade.....						12\$705	12\$195	4\$795	9\$303	14\$645
{ Aparelhos para ginástica e artigos de «sport». Gymnastic and sporting articles. Appareils gymnastiques et articles de sport.										
Alemanha.....	1.524	5.727	2.056	2.080	3.234	26.675	66.204	134.137	75.414	75.590
Argentina.....	80	103		31		340	2.066		3.241	
Chile.....	29					2.879				
Espanha.....	9	36				5.197	22.538		1.185	
Estados- Unidos.....	4.677	2.636	1.050	8.450	7.209	68.640	59.048	44.685	89.005	110.467
França.....	51	63	115	23	137	2.567	17.486	7.499	1.128	12.577
Grã-Bretanha.....	2.794	5.187	3.837	1.055	998	115.215	284.582	308.616	93.039	77.639
Holanda.....	26	56	440			2.397	6.634	14.669		
Italia.....	206	7	39			13.439	262	3.019		
Japão.....		43	57	1.359	1.653		5.150	4.469	45.913	46.271
Polonia.....					23					2.675
Possessões britânicas:										
Canadá.....				13					1.240	
India.....		7	247	210	666		1.867	14.771	8.324	29.336
Suecia.....				591	45				13.978	2.704
União belgo-luxemburguesa.....	39	9				866	451			
Uruguai.....	15					121				
Total em quilos.....	9.450	13.874	7.841	13.812	13.965	238.336	466.288	531.865	332.467	357.259
Equivalente em £, ouro.....						3,237	4,742	3,696	2,345	2,742
Manáus.....	1	3				247	508			
Belém.....	22			21	64	619			187	1.065
Parnaíba.....			1					242		
Fortaleza.....		9	7	227	323		589	1.179	2.520	3.444
Cabedelo.....		5					35			
Recife.....	89	332	620	64	290	1.271	8.595	23.235	1.599	3.142
Maceió.....					1					228
Salvador.....	139		34	107	240	330		2.847	4.062	13.304
Vitória.....		1					189			
Rio de Janeiro.....	5.172	8.332	3.226	9.232	7.278	122.347	232.803	200.783	159.520	143.471
Santos.....	3.461	4.872	3.434	3.927	5.097	102.578	207.819	273.410	150.934	174.359
Paranaguá.....	96	24	53	12	70	4.290	894	2.739	2.706	3.539
São Francisco.....			2	1	5			683	289	392
Itajaí.....				2					68	
Florianópolis.....		14					986	166		
Rio Grande.....					6					208
Pelotas.....	194					2.520				
Porto Alegre.....	261	282	464	219	591	3.963	13.865	26.581	10.582	14.107
Corumbá.....	15					121				
Total em quilos.....	9.450	13.874	7.841	13.812	13.965	238.336	466.288	531.865	332.467	357.259
Valor por unidade.....						25\$220	33\$608	65\$535	24\$071	26\$582

CLASSE III { ARTIGOS MANUFATURADOS.
MANUFACTURED ARTICLES.
ARTICLES MANUFACTURÉS.

ANOS..... } 1933 - 1937
YEARS..... }
ANNÉES.... }

PAÍSES DE PROCEDÊNCIA E PORTOS DE DESTINO Countries of Consignment and Ports of Destination Pays de Provenance et Ports de Destination	QUANTIDADE QUANTITY QUANTITÉ					VALOR A BORDO NO BRASIL Value C. I. F. Valeur à bord au Brésil				
						MILRÉIS				
	1933	1934	1935	1936	1937	1933	1934	1935	1936	1937
365 a 425 B - Vários artigos (continuação).										
366 A { Aparelhos sanitários. Sanitary ware. Appareils sanitaire.										
Alemanha.....	37.272	24.781	66	44.699	53.905	136.073	99.861	1.612	179.756	184.211
Estados- Unidos.....	6.135	2.392	2.781	5.630	347	59.859	30.521	11.932	13.690	7.346
Finlândia.....		1.203					3.067			
França.....	433	172			11	6.680	5.459			438
Grã-Bretanha.....	387.424	608.974	6.221	35.021	52.033	1.629.836	2.851.008	32.037	174.638	135.718
Holanda.....	48.185	146.798	28	474	42	209.618	728.906	1.527	4.545	1.048
Italia.....	12					2.106				
Japão.....	50	45				267	239			
Suecia.....	279					2.670				
Tchecoslovaquia.....				2					85	
União belgo-luxemburguesa.....	28.019	91.279	2.053			155.000	427.129	8.280		
Total em quilos.....	507.809	875.644	11.149	85.826	106.338	2.202.109	4.146.190	55.388	372.714	328.758
Equivalente em ££, ouro.....						28,610	42,368	422	2,639	2,58
Manaus.....	2.507	1.698		641	981	10.469	7.892		4.004	2.61
Belém.....	14.262	13.777		5.758	6.483	54.653	53.834		15.766	17.94
São Luiz.....	9.944	3.990	876	1.755	1.361	27.089	13.548	3.721	8.251	5.09
Parnaíba.....	817	450				3.200	2.124			
Fortaleza.....	12.714	12.581	36	2.372	874	61.504	86.620	1.013	9.233	1.97
Natal.....	3.281	700				12.291	4.227			
Cabedelo.....	3.568	1.295		490		11.671	4.963		7.116	
Recife.....	28.523	162.830	594	4.957	8.007	113.284	647.244	8.585	18.848	20.90
Maceió.....	4.321	2.097				20.527	10.613			
Aracajú.....	228					750				
Salvador.....	41.321	36.526	1.576	8.346	2.552	173.878	194.073	5.062	86.139	9.04
Rio de Janeiro.....	229.513	409.711	2.288	41.764	60.638	1.096.054	2.037.185	13.377	163.903	132.87
Santos.....	81.426	175.915	5.779	17.877	21.859	352.029	848.267	23.630	51.487	76.66
Paranaguá.....	9.573	703				33.971	3.350			
São Francisco.....	15	15				453	727			
Florianópolis.....	2.189	4.649				6.365	14.815			
Rio Grande.....	4.720	3.555				15.231	18.401			
Pelotas.....	4.569	3.022		2		18.106	13.359		85	
Porto Alegre.....	53.629	42.180		1.864	3.583	188.153	184.948		7.882	11.62
Bagé.....	689					2.431				
Total em quilos.....	507.809	875.644	11.149	85.826	106.338	2.202.109	4.146.190	55.388	372.714	328.758
Valor por unidade.....						4\$336	4\$735	4\$967	4\$342	3\$011
367 (1) { Artigos de uso determinado, não especificado. Manufactures for specified purpose, unenumerated. Articles à usage déterminé, non dénommés.										
Estados- Unidos.....					2					2
Grã-Bretanha.....					9					3.3
Total em quilos.....					11					3.5
Equivalente em ££, ouro.....										
Rio de Janeiro.....					9					3.3
Santos.....					2					2
Total em quilos.....					11					3.5
Valor por unidade.....										3\$287

(1) Até 1936, incluída na classe 364.

(1) Up to 1936, included under class 364.

(1) Jusqu'à 1936, compris sous la classe 364.

CLASSE III { ARTIGOS MANUFATURADOS.
MANUFACTURED ARTICLES.
ARTICLES MANUFACTURÉS.

ANOS..... } 1933 - 1937
YEARS..... }
ANNÉES.... }

PAÍSES DE PROCEDÊNCIA E PORTOS DE DESTINO Countries of Consignment and Ports of Destination Pays de Provenance et Ports de Destination	QUANTIDADE QUANTITY QUANTITÉ					VALOR A BORDO NO BRASIL Value C. I. F. Valeur à bord au Brésil				
						MILRÉIS				
	1933	1934	1935	1936	1937	1933	1934	1935	1936	1937
65 a 425 B - Vários artigos (continuação).										
67 B { Artigos de uso doméstico, não especificados. (1) { Manufactures for domestic use, unenumerated. Articles à usage domestique, non dénommés.										
Alemanha.....					30.811					527.206
Argentina.....					2					224
Estados- Unidos.....					1.246					22.910
França.....					259					15.302
Grã-Bretanha.....					21					604
Holanda.....					119					2.612
Italia.....					20					101
Japão.....					400					4.911
Tchecoslovaquia.....					550					13.643
Total em quilos.....					33.428					587.513
Equivalente em ££, ouro.....										4,666
Belém.....					372					5.755
Fortaleza.....					6					185
Natal.....					40					1.570
Recife.....					3					288
Salvador.....					127					3.066
Rio de Janeiro.....					5.845					102.480
Santos.....					16.132					373.578
Pelotas.....					30					860
Porto Alegre.....					10.871					99.507
Sant' Ana do Livramento.....					2					224
Total em quilos.....					33.428					587.513
Valor por unidade.....										19\$676
367 C { Artigos não especificados de uso pessoal. (2) { Manufacture, unenumerated, for personal use. Articles, non dénommés, à usage personnel.										
Alemanha.....					4.024					333.222
Austria.....					179					37.193
Estados- Unidos.....					2.636					97.559
França.....					73					44.662
Grã-Bretanha.....					435					2.719
Hungria.....					140					30.500
Italia.....					98					7.629
Japão.....					488					8.237
Tchecoslovaquia.....					1.400					172.650
Total em quilos.....					9.473					734.371
Equivalente em ££, ouro.....										6,686
Belém.....					332					4.752
Recife.....					27					562
Rio de Janeiro.....					8.020					653.554
Santos.....					1.067					71.243
Porto Alegre.....					27					4.260
Total em quilos.....					9.473					734.371
Valor por unidade.....										77\$622

(1) Até 1936, incluída na classe 364.
(1) Up to 1936, included under class 364.
(1) Jusqu'a 1936, compris sous la classe 364.

(2) Até 1936, incluída na classe 425.
(2) Up to 1936, included under class 425.
(2) Jusqu'a 1936, compris sous la classe 425.

CLASSE III { ARTIGOS MANUFATURADOS.
MANUFACTURED ARTICLES.
ARTICLES MANUFACTURÉS.

ANOS..... } 1933 - 1937
YEARS..... }
ANNÉES.... }

PAÍSES DE PROCEDENCIA E PORTOS DE DESTINO Countries of Consignment and Ports of Destination Pays de Provenance et Ports de Destination	QUANTIDADE QUANTITY QUANTITÉ					VALOR A BORDO NO BRASIL Value C. I. F. Valeur à bord au Brésil				
						MILRÉIS				
	1933	1934	1935	1936	1937	1933	1934	1935	1936	1937
365 a 425 B - Vários artigos (continuação).										
368 A { Artigos para escritório e colégio. Stationery for bureaux and schools. Articles pour bureaux et pour lycées.										
Alemanha.....	72.334	60.597	17.493	45.970	48.641	1.402.179	1.961.728	524.133	408.811	459.578
Argentina.....	376	1	2	5.173	70	18
Austria.....	25	110	4	119	45	2.369	29.482	291	2.449	1.388
Dinamarca.....	79	64	181	16	8.154	29.538	7.464	5.827
Espanha.....	92	1.790	18
Estados- Unidos.....	20.545	25.272	9.604	11.437	10.105	538.460	1.448.609	297.795	106.567	360.611
França.....	2.837	2.984	519	96	8.405	90.253	60.444	30.453	8.554	146.848
Grã-Bretanha.....	20.793	18.425	3.399	7.576	364	456.321	692.040	90.585	182.893	38.402
Holanda.....	654	710	39	4	5	17.669	24.726	1.433	106	15
Italia.....	1.771	265	256	1	13.553	21.824	7.735	490
Japão.....	4.105	4.138	1.809	788	2.737	35.129	154.728	83.162	27.335	163.361
Portugal.....	153.711	123.488	25.677	93.137	148.205	176.687	150.322	48.054	198.503	230.318
Suecia.....	52	371	39	21	939	20.345	1.810	702
Suíça.....	636	611	25	26	19.543	59.546	542	654
Tecoslovaquia.....	9	6	807	1.148
União belgo-luxemburguesa.....	4.419	1.519	22	4	61.946	35.645	11.219	688
Uruguai.....	17	729
Total em quilos.....	287.394	238.236	59.218	159.388	218.551	2.829.955	4.669.641	1.115.765	946.659	1.408.820
Equivalente em £, ouro.....						<i>36,210</i>	<i>47,321</i>	<i>8,261</i>	<i>6,691</i>	<i>10,611</i>
Manáus.....	409	246	18	41	114	13.486	5.192	700	1.060	3.450
Belém.....	694	625	96	47	18.482	8.227	885	3.031
São Luiz.....	2.154	502	601	48	7.428	7.546	1.295	700
Parnaíba.....	8	5	432	1.701
Fortaleza.....	430	746	39	99	1.730	14.649	36.555	960	1.287	10.650
Cabedelo.....	105	20	328	3.530	961	1.171
Recife.....	7.485	9.113	4.502	9.744	7.260	86.230	158.761	19.302	30.104	45.590
Maceió.....	1.791	1.532	938	843	2.462	4.419	2.400	2.051	2.423	6.878
Aracajú.....	1	2.599	1.414	59	9.673	2.578
Salvador.....	11.813	11.840	2.501	9.182	15.698	121.405	50.252	6.319	29.202	30.100
Vitória.....	11	13	2.450	943	318	4.131
Rio de Janeiro.....	150.645	135.209	20.731	61.614	90.022	1.763.699	3.311.918	732.276	482.404	823.820
Santos.....	66.904	36.133	18.921	34.573	37.371	594.326	894.908	294.605	236.360	307.931
Paranaguá.....	2.144	864	1.232	1.211	1.237	15.904	8.330	10.120	5.370	6.240
Antonina.....	42	50	53	44	323	338	342	410
Fôz do Iguassú.....	305	2.890
São Francisco.....	502	677	752	1.303	1.602	2.958	2.018	4.311
Itajaí.....	660	372	684	2.244	3.558	1.835	973	2.669	7.729	14.800
Florianópolis.....	6.677	17.505	1.571	5.778	16.363	15.676	37.708	5.175	18.409	27.360
Rio Grande.....	492	941	24	69	17	8.558	19.695	815	13.877	8.500
Pelotas.....	2.718	703	94	1.098	3.170	11.852	3.894	2.611	8.200	10.280
Porto Alegre.....	31.213	21.103	7.910	25.896	36.733	140.399	115.562	37.820	90.077	102.398
Sant'Ana do Livramento.....	175	36	2	4	1.128	1.385	18	151
Uruguaiana.....	130	556
Corumbá.....	17	729
Total em quilos.....	287.394	238.236	59.218	159.388	218.551	2.829.955	4.669.641	1.115.765	946.659	1.408.820
Valor por unidade.....						<i>93846</i>	<i>198600</i>	<i>188841</i>	<i>53930</i>	<i>63440</i>
369 { Artigos religiosos. Religious articles. Articles religieux.										
Alemanha.....	2.570	2.432	215.420	176.757
Argentina.....	6	8
Espanha.....	70	1.685
Estados- Unidos.....	253
França.....	5.434	5.315	247.184	208.250
Italia.....	53	413	2.854	28.800
Japão.....	35	2	276	3
Portugal.....	80	1.128
Possessão britânica: Palestina.....	10	38

CLASSE III { ARTIGOS MANUFATURADOS.
MANUFACTURED ARTICLES.
ARTICLES MANUFACTURÉS.

ANOS..... } 1933 - 1937
YEARS..... }
ANNÉES.... }

PAÍSES DE PROCEDÊNCIA E PORTOS DE DESTINO Countries of Consignment and Ports of Destination Pays de Provenance et Ports de Destination	QUANTIDADE QUANTITY QUANTITÉ					VALOR A BORDO NO BRASIL Value C. I. F. Valeur à bord au Brésil				
						MILRÉIS				
	1933	1934	1935	1936	1937	1933	1934	1935	1936	1937
65 a 425 B - Vários artigos (continuação).										
69 - Artigos religiosos (continuação).										
Tehecoslovaquia.....					615					74.143
União belgo-luxemburguesa.....				397					15.842	
Uruguai.....				51					1.036	
Total em quilos.....				8.690	8.793				485.678	488.455
Equivalente em ££, ouro.....									3,423	3,722
Manáus.....				34	6				5.665	515
Belém.....				52					796	
São Luiz.....					9					783
Fortaleza.....			1.634		875				92.064	46.821
Parnaíba.....					1					96
Recife.....				386	288				33.987	17.662
Maceió.....				88	3				5.662	438
Aracajú.....				23	80				2.177	7.196
Salvador.....				252	361				8.639	29.171
Rio de Janeiro.....				5.468	4.750				272.627	243.577
Santos.....				476	1.677				41.411	84.559
Paranaguá.....										70
Florianópolis.....				19	47				1.396	2.869
Pelotas.....					80					6.044
Porto Alegre.....				207	616				20.218	48.654
Uruguaiana.....				51					1.036	
Total em quilos.....				8.690	8.793				485.678	488.455
Valor por unidade.....									55\$889	55\$550
369 A { Artigos não especificados, para iluminação a gás, a álcool e a petróleo. Illuminating appliances, unenumerated. Appareils d'éclairage non dénommés.										
Alemanha.....	36.223	24.752	26.444	14.536	7.185	648.686	656.868	743.195	375.091	308.876
Argentina.....	6	63	38	395		60	1.315	3.640	24.016	
Austria.....		208					630			
Dinamarca.....			16					1.206		
Estados-Unidos.....	9.382	7.079	4.350	5.940	1.395	78.402	87.405	94.053	109.749	84.609
França.....	955	1.191	222	56	43	59.897	42.305	14.657	6.545	2.661
Grã-Bretanha.....	2.725	4.142	1.975	3.465	847	79.958	124.185	72.640	120.763	42.308
Holanda.....	181		70			3.850		1.206		
Itália.....	49		3		36	4.365		186		751
Japão.....	72	1.013	200	105	109	1.756	10.633	13.454	2.825	3.266
Noruega.....	18					333				
Suécia.....	335	742	523	84	197	8.040	26.787	42.949	3.339	5.873
Tehecoslovaquia.....				15	138				1.516	4.618
União belgo-luxemburguesa.....	25	304				1.328	9.310			
Uruguai.....	60					316				
Total em quilos.....	50.031	39.494	33.841	24.596	9.950	886.991	959.438	987.186	643.894	452.962
Equivalente em ££, ouro.....						11,834	9,769	6,818	4,563	3,363
Manáus.....	2.135	1.965	594	2.856	204	33.382	24.635	11.696	41.037	8.327
Belém.....	2.688	2.279	807	2.715	278	26.959	32.947	18.814	39.889	8.456
São Luiz.....	1.696	1.716	875	563	585	31.802	50.518	25.018	13.664	10.134
Parnaíba.....	59	510	116			474	3.604	1.508		
Fortaleza.....	1.410	1.198	2.664	1.349	308	23.180	31.862	66.850	26.194	16.896
Natal.....	175	13	152	501		1.882	358	2.409	13.448	
Cabedelo.....	425	355	579	465	119	10.059	8.293	15.020	14.771	5.432
Recife.....	2.540	1.902	1.572	1.047	568	56.851	47.538	52.375	43.805	29.838
Maceió.....	285	258	365	308	295	5.351	8.131	17.895	17.873	12.324
Aracajú.....	33		1	2		363		129	170	
Salvador.....	2.359	2.871	1.064	1.014	549	69.730	94.523	42.159	31.906	17.945
Vitória.....					408					15.758
Rio de Janeiro.....	10.707	8.410	6.182	4.847	4.284	248.098	194.373	237.936	169.987	239.948
Santos.....	18.820	11.835	8.873	6.900	1.720	276.159	315.497	325.312	164.759	68.646

CLASSE III { ARTIGOS MANUFATURADOS.
MANUFACTURED ARTICLES.
ARTICLES MANUFACTURÉS.

ANOS..... } 1933 - 1937
YEARS..... }
ANNÉES.... }

PAÍSES DE PROCEDÊNCIA E PORTOS DE DESTINO Countries of Consignment and Ports of Destination Pays de Provenance et Ports de Destination	QUANTIDADE QUANTITY QUANTITÉ					VALOR A BORDO NO BRASIL Value C. I. F. Valeur à bord au Brésil				
						MILRÉIS				
	1933	1934	1935	1936	1937	1933	1934	1935	1936	1937
365 a 425 B - Vários artigos (continuação).										
369 A - Artigos não especificados, para iluminação a gás, etc. (continuação).										
Paranaguá.....	1.919	949	423	17		26.709	30.597	14.314	461	
Antonina.....	1	19		6		3	480		289	
Fóz do Iguassú.....	6	3				60	238			
São Francisco.....	206	80	40	214		2.128	1.168	921	3.606	
Itajaí.....	11	89	23			253	1.033	276		
Florianópolis.....	671	472	157	161	68	7.159	12.455	3.777	4.976	2.855
Rio Grande.....	613	485	6.988	32	9	13.781	11.102	97.408	1.597	98
Pelotas.....	386	277	455	571	277	5.896	7.338	13.077	9.937	5.813
Porto Alegre.....	2.803	3.561	1.878	984	278	45.792	80.261	39.948	42.847	10.442
Bagé.....	23	2	12			604	391	218		
Sant'Ana do Livramento.....			11					126		
Uruguaiana.....				44					2.678	
Corumbá.....	60	245				316	2.096			
Total em quilos.....	50.031	39.494	33.841	24.596	9.950	886.991	959.438	987.186	643.894	452.962
Valor por unidade.....						17\$728	24\$293	29\$171	26\$179	46\$623
370 A { Bagagens e objetos de uso pessoal. Luggages and personal articles. Bagages et objets personnels.										
Alemanha.....			1.366	28.332	55.021			92.633	468.033	827.089
Argentina.....			2.022	7.621	20.753			17.013	116.312	231.130
Austria.....				100	170				4.987	1.023
Chile.....					61					4.070
Dantzig.....			89					3.440		
Dinamarca.....				130					425	
Estados- Unidos.....			28.841	17.400	22.334			635.562	258.571	513.268
Filipinas.....				3.674	1.527				39.905	44.208
Finlândia.....				36					1.478	
França.....			8.180	1.281	1.787			148.507	18.070	18.346
Grã-Bretanha.....			518	10.997	653			9.885	206.595	27.084
Holanda.....			16.112	7.315				206.205	57.343	
Hungria.....				56					5.695	
Italia.....			5.677	960				109.603	13.812	
Japão.....			1.236	473	686			37.376	3.069	4.956
Marrocos.....			640	1.481				4.601	4.752	
Portugal.....					353					40.136
Possessões britânicas:										
Canadá.....			1.215		798			19.627		5.831
Trinidad.....			900					28.450		
Suíça.....			500					11.959		
Tchecoslovaquia.....					255					5.182
União belgo-luxemburguesa.....			2.748					3.354		
Uruguai.....			4.984	1.073				58.300	6.420	
Total em quilos.....			75.028	80.929	104.398			1.386.575	1.205.467	1.722.323
Equivalente em ££, ouro.....								10,341	8,534	13,180
Manáus.....			23		49			405		6.967
Belém.....			918	224				29.384	5.461	
São Luiz.....			51	102				8.116	1.196	
Fortaleza.....			85	3.692				3.438	31.912	
Recife.....			1		358			11.876		17.496
Salvador.....			956		493			31.995		9.610
Rio de Janeiro.....			55.013	31.101	43.755			993.247	546.459	705.655
Santos.....			15.137	43.365	52.203			262.273	547.798	902.920
Paranaguá.....			117	2	55			7.293		2.231
São Francisco.....			102	158	65			3.944	1.804	2.461
Itajaí.....				280					3.451	
Rio Grande.....			2.521	98				33.933	4.987	
Porto Alegre.....			54	1.907	7.420				62.399	74.971
Corumbá.....			50					671		
Total em quilos.....			75.028	80.929	104.398			1.386.575	1.205.467	1.722.323
Valor por unidade.....								18\$480	14\$895	16\$49

CLASSE III { ARTIGOS MANUFATURADOS.
MANUFACTURED ARTICLES.
ARTICLES MANUFACTURÉS.

ANOS..... } 1933 - 1937
YEARS..... }
ANNÉES..... }

PAÍSES DE PROCEDÊNCIA E PORTOS DE DESTINO Countries of Consignment and Ports of Destination Pays de Provenance et Ports de Destination	QUANTIDADE QUANTITY QUANTITÉ					VALOR A BORDO NO BRASIL Value C. I. F. Valeur à bord au Brésil				
						MILRÉIS				
	1933	1934	1935	1936	1937	1933	1934	1935	1936	1937
65 a 425 B - Vários artigos (continuação).										
71 { Barracas para acampamentos civis ou militares, camas e carros, leitos de campanha e hospitais, portáteis. Tents for military or civil use, field beds and portable hospitals. Tentes de campements militaires ou civils, lits et voitures, lits de campagne et hôpitaux portatifs.										
Alemanha.....					225					10.153
Estados-Unidos.....	962	10				14.935	354			
França.....				798					34.777	
Grã-Bretanha.....	10				6.804	56				65.424
Italia.....					50					2.513
Suecia.....			28					423		
União belgo-luxemburguesa.....	135					671				
Total em quilos.....	1.107	10	28	798	7.079	15.662	354	423	34.777	78.090
Equivalente em £L, ouro.....						175	4	5	251	646
Manáus.....	135		28			671		423		
Belém.....	962					14.935				
Recife.....					6.804					65.424
Salvador.....		10					354			
Rio de Janeiro.....	10			798	64	56			34.777	3.756
Santos.....					211					8.910
Total em quilos.....	1.107	10	28	798	7.079	15.662	354	423	34.777	78.090
Valor por unidade.....						14\$148	35\$400	15\$107	43\$580	11\$031
72 { Bengalas e chicotes. Walking sticks and whips. Cannes et cravaches.										
Alemanha.....	92	11		88	3	4.712	885	55	5.890	762
Estados-Unidos.....					140					771
França.....	16	211	58	20	40	4.023	14.514	10.439	3.232	5.743
Grã-Bretanha.....		9	5	1	9	247	1.661	1.188		68
Holanda.....					101					2.159
União belgo-luxemburguesa.....					26				640	
Total em quilos.....	108	231	63	135	293	8.982	17.060	11.682	9.830	13.303
Equivalente em £L, ouro.....						116	176	83	70	100
Recife.....					13					88
Salvador.....								55		
Rio de Janeiro.....	12	43	62	83	162	4.120	6.482	11.177	7.095	5.656
Santos.....	14	188	1		118	738	10.578	450		7.559
Paranaguá.....	82			52		4.124			2.735	
Total em quilos.....	108	231	63	135	293	8.982	17.060	11.682	9.830	13.303
Valor por unidade.....						83\$166	73\$852	185\$428	72\$814	44\$402
373 { Bilhares e acessórios. Billiard tables and parts. Billiards, billes et accessoires.										
Alemanha.....	243	460	1.034	1.698	4.323	8.076	44.025	133.325	194.137	492.894
Austria.....				62	83				9.842	11.900
Estados-Unidos.....	1.159	492	1.199	589	1.397	37.212	16.855	55.710	19.282	37.092
França.....	539	282	1.557	221	826	37.370	29.558	77.002	27.072	24.533
Grã-Bretanha.....	335	235	391	5	72	2.021	3.882	44.796	1.128	9.026
Holanda.....	416	254	367	264	241	45.745	29.702	53.945	40.625	32.965
Italia.....				121	130				2.092	2.014
União belgo-luxemburguesa.....	90	160				685	18.579			
Total em quilos.....	2.782	1.883	4.548	2.960	7.072	131.109	142.601	364.778	294.178	610.424
Equivalente em £L, ouro.....						1,691	1,436	2,591	2,072	4,627

CLASSE III { ARTIGOS MANUFATURADOS.
MANUFACTURED ARTICLES.
ARTICLES MANUFACTURÉS.

ANOS..... } 1933 - 1937
YEARS..... }
ANNÉES.... }

PAÍSES DE PROCEDÊNCIA E PORTOS DE DESTINO Countries of Consignment and Ports of Destination Pays de Provenance et Ports de Destination	QUANTIDADE QUANTITY QUANTITÉ					VALOR A BORDO NO BRASIL Value C. I. F. Valeur à bord au Brésil				
						MILRÉIS				
	1933	1934	1935	1936	1937	1933	1934	1935	1936	1937
365 a 425 B - Vários artigos (continuação).										
373 - Bilhares e acessórios (continuação).										
Manáus.....				3					567	
Belém.....		15	5	292	451		2.222	806	5.998	8.665
São Luiz.....					169					2.537
Fortaleza.....	27	250	168	57	107	2.483	6.888	2.966	3.755	7.805
Recife.....	18	35	5	1	420	1.889	3.983	515	586	9.281
Maceió.....		4	17	3			555	1.984	1.133	
Salvador.....					519					19.109
Rio de Janeiro.....	2.227	1.416	3.796	1.712	4.037	109.219	114.031	290.851	185.939	411.494
Santos.....	490	156	550	892	1.346	16.112	14.163	66.698	96.200	145.121
Paranaguá.....	5		7					883		
Rio Grande.....	2							361		
Pelotas.....	1							106		
Porto Alegre.....	12	7			23	798	759			6.409
Total em quilos.....	2.782	1.883	4.548	2.960	7.072	131.109	142.601	364.778	294.178	610.424
Valor por unidade.....						47\$127	76\$730	80\$206	99\$384	67\$286
374 { Botões. Buttons. Boutons.										
Alemanha.....	37.021	43.114	4.605	2.584	978	1.792.001	2.646.046	126.785	62.397	98.929
Austria.....		52			1		12.842			
Estados- Unidos.....	65	256	2	80	1	4.069	17.652	293	3.907	504
França.....	10.363	1.880	158	22	53	560.321	162.400	5.459	426	14.957
Grã-Bretanha.....	2.663	1.316	18	8	6	91.548	88.267	1.746	1.295	1.011
Holanda.....					157		3.911			12.086
Itália.....	4.593	2.031	423	2.185	1.024	100.965	33.699	12.650	12.979	15.886
Japão.....	26.096	14.244	476	174	250	1.071.839	665.044	24.980	12.652	18.170
Suíça.....			21					2.357		
Tchecoslovaquia.....	334	710	8	3	10	21.415	52.468	2.093	289	1.489
União belgo-luxemburguesa.....		190					7.556			
Uruguai.....	70					1.097				
Total em quilos.....	81.652	63.793	5.711	5.056	2.479	3.647.166	3.685.974	176.363	93.945	163.032
Equivalente em £l, ouro.....						46,113	37,562	1,234	669	1,236
Manáus.....		38					1.311			
Belém.....	367	186		54	129	14.136	12.902		481	1.117
São Luiz.....	395	135				7.246	3.493			
Parnaíba.....	33					1.027				
Fortaleza.....	1.057	1.222				59.134	114.699			
Cabedelo.....	21	10				574	24			
Recife.....	1.218	927	219	157	73	45.584	51.960	3.010	3.492	620
Maceió.....	217	35			33	13.776	1.577			292
Aracajú.....	70	21					925	865		
Salvador.....	296	875	159		173	7.942	20.576	4.987		12.760
Rio de Janeiro.....	57.147	44.243	3.402	1.923	739	2.744.620	2.617.939	87.636	40.252	45.558
Santos.....	14.796	12.716	550	2.215	1.246	596.264	696.755	63.018	38.876	100.953
Paranaguá.....	297	50			14	10.325	3.994			160
São Francisco.....	14	4				520	163			
Itajaí.....	99				16	2.685				490
Florianópolis.....	454	694				8.498	23.252			
Rio Grande.....	40	312				1.822	24.675			
Pelotas.....	274	330		132		20.058	35.968		2.766	
Porto Alegre.....	4.787	1.995	1.381	575	56	110.933	75.821	17.712	7.078	1.071
Corumbá.....	70					1.097				
Total em quilos.....	81.652	63.793	5.711	5.056	2.479	3.647.166	3.685.974	176.363	93.945	163.032
Valor por unidade.....						44\$667	57\$780	30\$881	18\$580	65\$761
376 { Brinquedos, não especificados. Toys, unenumerated. Jouets, non dénommés.										
Alemanha.....	158.428	130.986	114.139	119.751	192.797	3.610.063	3.829.903	4.241.558	6.463.586	6.096.541
Argentina.....	16.943	153				488.095	6.893			
Austria.....	23	39	174	377	48	626	1.516	15.518	29.465	8.411

CLASSE III { ARTIGOS MANUFATURADOS.
MANUFACTURED ARTICLES.
ARTICLES MANUFACTURÉS.

ANOS..... } 1933 - 1937
YEARS..... }
ANNÉES.... }

AÍSES DE PROCEDÊNCIA E PORTOS DE DESTINO Countries of Consignment and Ports of Destination Pays de Proverance et Ports de Destination	QUANTIDADE QUANTITY QUANTITÉ					VALOR A BORDO NO BRASIL Value C. I. F. Valeur à bord au Brésil				
						MILRÉIS				
	1933	1934	1935	1936	1937	1933	1934	1935	1936	1937
35 a 425 B - Vários artigos (continuação).										
76 - Brinquedos, não especificados (continuação).										
Chile.....	22					68				
Dinamarca.....		60					799			
Espanha.....				75					2.000	
Estados- Unidos.....	11.462	10.516	8.036	8.742	10.259	129.344	125.226	193.201	214.364	207.452
França.....	5.288	1.829	596	311	516	134.504	46.542	21.543	11.199	17.386
Grã-Bretanha.....	3.569	3.665	1.429	1.585	3.338	70.227	101.573	41.152	56.025	96.765
Holanda.....	664	428	119	47		74.159	30.735	14.015	948	
Hungria.....				12	70				851	6.712
Italia.....	108	2.476	13	99	545	1.638	12.210	1.395	4.277	7.609
Japão.....	18.914	29.117	17.634	12.962	21.265	153.538	286.620	249.558	166.585	331.880
Portugal.....	179					1.900				
Possessão britânica: Índia.....										45
Suiça.....	1									
Tchecoslovaquia.....	14	5	221	1.309	1.433	2.184	376	9.395	40.497	47.439
União belgo-luxemburguesa.....	1.517	521	43	30	108	217.266	96.294	1.137	4.581	7.700
Uruguai.....	1.209					23.097				
Total em quilos.....	218.341	179.745	142.404	225.300	230.379	4.856.709	4.538.687	4.788.472	7.024.378	6.827.949
Equivalente em £, ouro.....						69,855	46,069	32,790	49,936	52,659
Manáus.....	348	268	36	1.092	239	9.994	5.544	2.057	35.886	11.850
Belém.....	2.689	900	511	1.133	1.047	53.692	23.516	6.772	47.211	35.710
São Luiz.....	749	138	29	485	164	14.378	3.790	578	11.504	8.543
Parnaíba.....	4	128			747	100	4.092			19.256
Fortaleza.....	1.497	494	505	7.875	1.031	32.589	14.476	29.616	158.301	30.655
Natal.....		17	26		13		676	1.840		977
Cabedelo.....	190		59	204	65	9.738		4.860	10.140	5.124
Recife.....	2.148	2.315	3.857	6.601	3.774	76.418	91.434	166.071	239.799	129.343
Maceió.....	172	125	37	285	240	6.249	5.019	2.957	15.032	8.280
Aracajú.....				64					2.021	
Salvador.....	3.233	2.003	2.184	5.265	5.803	86.518	66.210	71.753	166.021	201.132
Rio de Janeiro.....	135.066	105.155	79.948	123.983	133.493	2.844.847	2.526.817	2.458.337	3.655.563	795.232
Santos.....	53.015	55.288	43.317	55.778	64.138	1.161.712	1.355.493	1.498.043	1.779.011	1.868.629
Paranaguá.....	2.581	1.047	1.270	2.203	2.047	80.216	35.545	54.302	100.056	82.570
Antonina.....	26	233			537	1.070	8.391			17.692
Fóz do Iguassú.....	2					46				
São Francisco.....	430	285	46	1.069	1.732	14.517	5.152	3.149	44.748	49.940
Itajaí.....	67	41	272	161	551	755	3.270	18.799	8.391	30.749
Florianópolis.....	229	350	122	445	449	7.674	14.506	10.403	22.776	11.581
Rio Grande.....	639	168	208	222	314	19.742	6.490	6.672	7.332	16.872
Pelotas.....	1.358	417	464	887	1.592	37.012	15.847	16.952	36.567	52.116
Porto Alegre.....	13.898	10.369	9.513	17.163	12.403	399.442	352.106	435.311	679.219	451.688
Bagé.....		4					313			
Uruguiana.....				445					4.800	
Total em quilos.....	218.341	179.745	142.404	225.300	230.379	4.856.709	4.538.687	4.788.472	7.024.378	6.827.949
Valor por unidade.....						21\$243	25\$350	33\$626	31\$177	29\$637
76 A { Jogos e acessórios não especificados. Games and accessories, unenumerated. Jeux et accessoires, non dénommés.										
Alemanha.....				458	7.660				39.586	75.735
Austria.....				107					13.404	
Estados- Unidos.....				24	159				1.417	1.467
França.....				14	6				797	202
Grã-Bretanha.....				181	33				23.500	659
Total em quilos.....				784	7.858				78.704	78.063
Equivalente em £, ouro.....									548	647
Manáus.....				13					493	
Belém.....				4	6.687				168	58.906
Fortaleza.....					6					202
Recife.....				160	75				10.650	1.738
Rio de Janeiro.....				217	580				20.011	8.671
Santos.....				339	381				44.459	5.844

CLASSE III { ARTIGOS MANUFATURADOS.
MANUFACTURED ARTICLES.
ARTICLES MANUFACTURÉS.

ANOS..... } 1933 - 1937
YEARS..... }
ANNÉES.... }

PAÍSES DE PROCEDÊNCIA E PORTOS DE DESTINO Countries of Consignment and Ports of Destination Pays de Provenance et Ports de Destination	QUANTIDADE QUANTITY QUANTITÉ					VALOR A BORDO NO BRASIL Value C. I. F. Valeur à bord au Brésil				
						MILRÉIS				
	1933	1934	1935	1936	1937	1933	1934	1935	1936	1937
365 a 425 B - Vários artigos (continuação).										
376 A - Jogos e acessórios não especificados (cont.).										
Antonina.....				34					1.665	
Porto Alegre.....				17	129				1.258	2.702
Total em quilos.....				784	7.858				78.704	78.063
Valor por unidade.....									100\$382	98934
377 { Artigos para fumantes. Articles for smokers. Articles pour fumeurs.										
Alemanha.....	26.104	35.299	483	2.745	2.059	835.476	1.324.880	33.952	180.650	78.467
Austria.....		13	16	7	21		479	3.826	1.024	4.611
Estados- Unidos.....	340	28	1	13	39	10.807	11.064	126	2.583	1.256
França.....	9.836	5.561	13	1	3	407.631	263.660	1.314	51	478
Grã-Bretanha.....	717	727	16	12	217	44.043	54.009	7.247	4.921	14.740
Holanda.....	226	37				6.642	8.270			
Hungria.....		21					880			
Italia.....	3.234	3.251	485	92		129.936	143.906	28.277	4.529	
Japão.....	434	3.634	773	243	111	8.743	71.564	17.509	3.873	2.344
Possessão francesa: Siria.....	8	10				190	106			
Suecia.....		3	3				484	928		
Suíça.....	7	23				346	1.951			
Tchecoslovaquia.....		15		266	55		652		20.796	3.399
Turquia européia.....		41					1.672			
União belgo-luxemburguesa.....	869	819				19.413	16.092			
Total em quilos.....	41.775	49.482	1.790	3.379	2.505	1.463.227	1.899.669	93.179	218.427	105.299
Equivalente em £, ouro.....						18,673	19,438	776	1,544	78
Manáus.....	827	569	73		10	25.649	22.542	2.890		1.477
Belém.....	407	459		12		16.630	19.466		2.941	1.111
São Luiz.....	247	52	1			6.547	2.370	300		
Fortaleza.....	3.822	3.621			1	162.048	169.257			
Natal.....	85	289				4.365	14.197			
Cabedelo.....	19	1.248				923	40.877			
Recife.....	8.607	8.144	1			333.235	288.508	119		
Maceió.....	312	758	111			10.205	31.514	3.699		
Aracaju.....		79					3.679			
Salvador.....	4.382	7.526	81	176	76	142.688	337.985	4.722	12.605	8.561
Rio de Janeiro.....	15.133	20.179	912	1.114	920	445.715	672.677	33.238	87.144	39.711
Santos.....	5.051	4.504	539	283	271	224.907	217.648	40.904	50.326	17.411
Paranáguá.....	396	94	8	15		23.740	6.308	522	3.724	
São Francisco.....	25	40				1.100	3.811			
Itajaí.....	57	69		50	21	1.957	3.843	47	10.339	4.111
Florianópolis.....	197	580	51	60		9.584	22.283	3.312	11.819	
Rio Grande.....	31			37	173	1.975			1.884	8.561
Pelotas.....	649	302		833	671	25.300	17.793		20.498	15.611
Porto Alegre.....	1.528	969	13	799	362	26.659	24.911	3.426	17.647	9.561
Total em quilos.....	41.775	49.482	1.790	3.379	2.505	1.463.227	1.899.669	93.179	218.427	105.299
Valor por unidade.....						35\$026	38\$391	52\$055	64\$642	42\$800
378 { Artigos para confecções. Articles for confection. Articles pour confectons.										
Alemanha.....					10					4.511
Estados- Unidos.....										1.111
França.....										6.611
Japão.....										4.511
Total em quilos.....					441					16.211
Equivalente em £, ouro.....										13

(1) Até 1936, incluída na classe 425.

(1) Up to 1936, included under class 425.

(1) Jusqu'à 1936, compris sous la classe 425.

CLASSE III { ARTIGOS MANUFATURADOS.
MANUFACTURED ARTICLES.
ARTICLES MANUFACTURÉS.

ANOS..... } 1933 - 1937
YEARS..... }
ANNÉES.... }

PAÍSES DE PROCEDÊNCIA E PORTOS DE DESTINO Countries of Consignment and Ports of Destination Pays de Provenance et Ports de Destination	QUANTIDADE QUANTITY QUANTITÉ					VALOR A BORDO NO BRASIL Value C. I. F. Valeur à bord au Brésil				
						MILRÉIS				
	1933	1934	1935	1936	1937	1933	1934	1935	1936	1937
55 a 425 B - Vários artigos (continuação).										
78 - Artigos para confecção (continuação).										
Rio de Janeiro.....					275					10.318
Santos.....					166					5.849
Pelotas.....										88
Total em quilos.....					441					16.255
Valor por unidade.....										36\$859
78 A { Artigos de decoração e ornamentação. (1) { Articles for decoration and ornament. { Articles de décoration et ornement.										
Alemanha.....					186					10.175
França.....					246					9.230
Portugal.....					1					69
Tchecoslovaquia.....					41					1.389
Total em quilos.....					474					20.863
Equivalente em ££, ouro.....										152
Rio de Janeiro.....					462					18.717
Santos.....					11					1.887
Florianópolis.....					1					259
Total em quilos.....					474					20.863
Valor por unidade.....										44\$014
79 { Caixas frigoríficas. { Ice chests. { Glacières.										
Alemanha.....			72		575			1.602		6.473
Argentina.....		2.640					17.568			
Estados-Unidos.....	16.211	12.987	309	28	14	152.952	113.125	5.529	385	185
França.....	10.559					41.720				
Grã-Bretanha.....	13	516			4	327	7.806			43
Japão.....		40					83			
Suecia.....		20.488					209.598			
Total em quilos.....	26.783	36.671	381	28	593	194.999	348.180	7.131	385	6.706
Equivalente em ££, ouro.....						2,755	3,643	49	2	49
São Luiz.....	267					1.568				
Fortaleza.....	3.005	248				25.879	3.498			
Recife.....	120	2.978			575	1.683	24.934			6.473
Salvador.....	185					1.426				
Rio de Janeiro.....	14.035	15.079	381	28	18	103.242	145.116	7.131	385	233
Santos.....	9.164	18.366				61.097	174.632			
Rio Grande.....	7					104				
Total em quilos.....	26.783	36.671	381	28	593	194.999	348.180	7.131	385	6.706
Valor por unidade.....						7\$280	9\$494	18\$716	13\$750	11\$308

(1) Até 1936, incluída na classe 425.
(1) Up to 1936, included under class 425.
(1) Jusqu'à 1936, compris sous la classe 425.

CLASSE III { ARTIGOS MANUFATURADOS.
MANUFACTURED ARTICLES.
ARTICLES MANUFACTURÉS.

ANOS..... } 1933 - 1937
YEARS..... }
ANNÉES.... }

PAÍSES DE PROCEDÊNCIA E PORTOS DE DESTINO Countries of Consignment and Ports of Destination Pays de Provenance et Ports de Destination	QUANTIDADE QUANTITY QUANTITÉ					VALOR A BORDO NO BRASIL Value C. I. F. Valeur à bord au Brésil				
						MILRÉIS				
	1933	1934	1935	1936	1937	1933	1934	1935	1936	1937
365 a 425 B - Vários artigos (continuação).										
380 { Caixas, cestas e semelhantes. Boxes and cases of all kinds. Boîtes de toutes sortes.										
Alemanha.....	5.117	8.166	687	497	165	78.466	178.402	35.979	24.555	7.560
Argentina.....	975					602				
Austria.....	16	143	6		14	873	5.724	453		2.814
Espanha.....					1				53	
Estados-Unidos.....	13.601	7.474	1.218	536	170	124.847	71.943	16.086	8.811	1.622
França.....	1.497	7.219	2.293	56	73	38.514	418.629	143.391	5.124	3.368
Grã-Bretanha.....	343	319	90	80	37	12.010	18.040	9.172	3.181	2.418
Holanda.....	1	197				1.378	3.860			
Italia.....		1	6				71	733		
Japão.....	680	1.413	130			6.396	10.491	540		
Suecia.....	16			25		51			18	
Suiça.....	45	42	17			1.072	3.627	435		
Tchecoslovaquia.....			2					216		
União belgo-luxemburguesa.....	537					2.400		497		
Total em quilos.....	22.828	24.974	4.449	1.195	459	266.609	710.787	207.502	41.742	17.782
Equivalente em £, ouro.....						3,541	7,819	1,971	294	140
Manáus.....	68	29				2.904	1.210			
Belém.....	11	48			55	177	1.912			2.580
São Luiz.....	7					119				
Fortaleza.....	192	64	12	1		2.775	1.228	368	53	
Recife.....	54	62	5	2	10	1.759	2.230	145	261	443
Maceió.....	4				2	60				98
Aracajú.....	6					109				
Salvador.....	357	346		6	12	3.749	13.688		541	303
Vitória.....		2					215			
Rio de Janeiro.....	18.512	19.741	4.207	1.012	188	210.951	598.463	199.501	30.684	11.416
Santos.....	3.087	4.553	195	103	142	35.239	86.637	7.172	5.211	1.570
Paranaguá.....	12	33	4			294	141	12		
São Francisco.....		17					250			
Florianópolis.....		2					93			
Rio Grande.....	7		1			130		167		
Pelotas.....		2					118			
Porto Alegre.....	471	75	25	71	50	8.343	4.602	137	4.992	1.422
Total em quilos.....	22.828	24.974	4.449	1.195	459	266.609	710.787	207.502	41.742	17.782
Valor por unidade.....						118679	288461	468640	349930	388740
382 { Canotilhos, vidrilhos e obras de passamanaria dourada. Purls, glass beads and gilt trimmings. Cannoitille, verroterie et ouvrages de passemen- terie dorée.										
Alemanha.....	45.985	12.706	833	1.385	1.634	967.623	397.289	111.508	184.184	236.416
Austria.....	3	11	3	9		70	1.499	164	886	
Espanha.....			1	5	1			92	922	78
Estados-Unidos.....					357					12.793
França.....	4.252	1.577	866	971	1.324	282.177	198.185	216.226	169.353	157.668
Grã-Bretanha.....	1.520	343	3	39	87	100.216	19.223	309	5.482	10.744
Holanda.....	136	32				7.740	1.985			
Italia.....					173					2.078
Japão.....	15.413	3.234	2.105	277	515	267.452	52.836	44.192	5.852	8.687
Portugal.....	2.319	1.875	771	1.124	1.767	195.149	172.510	79.652	118.553	181.431
Suiça.....	118					21.554				
Tchecoslovaquia.....	89	109	1	482	2.653	5.530	7.272	254	53.760	312.071
União belgo-luxemburguesa.....		307					10.008			
Total em quilos.....	69.835	20.194	4.583	4.292	8.511	1.847.511	860.807	452.397	538.992	921.966
Equivalente em £, ouro.....						24,025	8,675	3,134	3,803	7,014

CLASSE III { ARTIGOS MANUFATURADOS.
MANUFACTURED ARTICLES.
ARTICLES MANUFACTURÉS.

ANOS..... } 1933 - 1937
YEARS..... }
ANNÉES.... }

PAÍSES DE PROCEDÊNCIA E PORTOS DE DESTINO Countries of Consignment and Ports of Destination Pays de Provenance et Ports de Destination	QUANTIDADE QUANTITY QUANTITÉ					VALOR A BORDO NO BRASIL Value C. I. F. Valeur à bord au Brésil				
						MILRÉIS				
	1933	1934	1935	1936	1937	1933	1934	1935	1936	1937
5 a 425 B - Vários artigos (continuação).										
2 - Canotilhos, vidrilhos, etc. (continuação).										
Manáus.....	106	26		20		3.595	922		421	
Belém.....	68	13	2	10		1.932	1.562	73	1.358	
São Luiz.....	65			5		2.611			172	
Fortaleza.....	1.288	2.542			27	63.787	67.111			3.968
Cabedelo.....	89					5.457				
Recife.....	2.231	202	76	109	123	118.446	17.187	6.803	12.518	13.741
Maceió.....	62		19	34		6.183		2.510	4.000	
Aracajú.....	23			41	39	1.100			5.024	5.341
Salvador.....	259	321	17	27	300	7.345	5.619	7.543	6.332	13.408
Rio de Janeiro.....	59.301	13.583	3.588	2.266	5.696	1.389.022	471.279	328.480	292.568	657.754
Santos.....	6.038	3.379	881	1.722	2.160	228.765	287.526	106.988	211.571	211.271
Paranaguá.....		33		1			1.649		1.411	
São Francisco.....				27	67				1.970	4.453
Itajaí.....	16			15		99			311	
Florianópolis.....	41	55		12		1.489	4.324		1.126	
Rio Grande.....	18					589				
Pelotas.....	43	3		3	1	2.681	363		202	665
Porto Alegre.....	187	37			98	14.410	3.265			11.365
Total em quilos.....	69.835	20.194	4.583	4.292	8.511	1.847.511	860.807	452.397	538.992	921.966
Valor por unidade.....						26\$455	42\$626	98\$711	125\$582	108\$526
3 { Carteira e porta-moeda. Pocket books and purses. Porte feuilles et porte-monnaie.										
Alemanha.....	849	812	16			122.001	116.121	1.307	185	
Austria.....	335	245	130			20.157	28.088	24.295		
China.....		1					12			
Estados- Unidos.....	492	455	8			12.752	24.479	1.215		
França.....	215	143	8			27.694	24.381	1.237		
Grã-Bretanha.....	259	442	7		4	38.759	89.675	856		536
Holanda.....	3					3.048			195	
Italia.....	2	5				728	331			
Japão.....			11					733		
Suecia.....	4	2				762	603			
Tchecoslovaquia.....		8					836			
Total em quilos.....	2.159	2.113	180		4	225.901	284.526	29.643	380	536
Equivalente em ££, ouro.....						2,738	2,913	210	2	4
Fortaleza.....		80					390			
Recife.....		4					1.421			
Salvador.....		9				2.949				
Rio de Janeiro.....	1.963	1.945	169		4	196.960	265.226	28.910	380	536
Santos.....	186	81	11			25.934	16.448	733		
Paranaguá.....		2					639			
Porto Alegre.....	1	1				58	402			
Total em quilos.....	2.159	2.113	180		4	225.901	284.526	29.643	380	536
Valor por unidade.....						104\$632	134\$654	164\$683		134\$000
4 { Chapéus de feltro. Felt hats. Chapeaux de feutre.										
Alemanha.....		5	3				2.796	2.374		
Austria.....				36					13.759	
Estados- Unidos.....	22	63	40	11	481	9.365	27.537	22.584	9.421	29.604
França.....	30	44	110	106	14.702	19.580	36.255	106.126	121.898	174.801
Grã-Bretanha.....	6	3		6	124	1.272	1.122	371	4.283	6.750
Italia.....	50	157	97	49	49	14.679	76.162	53.937	28.032	1.509
Polonia.....					944					1.630
Tchecoslovaquia.....			9					3.317		
Total por unidade.....	108	272	259	208	16.300	44.896	143.872	188.709	177.393	214.294
Equivalente em ££, ouro.....						643	1,430	1,356	1,227	1,655

CLASSE III { ARTIGOS MANUFATURADOS.
MANUFACTURED ARTICLES.
ARTICLES MANUFACTURÉS.

ANOS..... } 1933 - 1937
YEARS..... }
ANNÉES.... }

PAÍSES DE PROCEDÊNCIA E PORTOS DE DESTINO Countries of Consignment and Ports of Destination Pays de Provenance et Ports de Destination	QUANTIDADE QUANTITY QUANTITÉ					VALOR A BORDO NO BRASIL Value C. I. F. Valeur à bord au Brésil				
						MILRÉIS				
	1933	1934	1935	1936	1937	1933	1934	1935	1936	1937
365 a 425 B - Vários artigos (continuação).										
384 - Chapéus de feltro (continuação).										
Salvador.....	6			2		1.272			523	
Rio de Janeiro.....	53	154	160	136	14.848	29.066	80.826	122.500	123.802	207.000
Santos.....	49	91	78	70	1.451	14.558	52.113	54.478	53.068	7.277
Pelotas.....					1					17
Porto Alegre.....		27	21				10.933	11.731		
Total por unidade.....	108	272	259	208	16.300	44.856	143.872	188.709	177.393	214.284
Valor por unidade.....						415\$703	528\$941	728\$606	852\$850	138\$148
384 A { Chapéu de feltro de lã, enfeitados. Hats of woollen, felt, trimmed. (1) { Chapeaux en feutre de laine, garnis.										
França.....					84					10.535
Italia.....					25					710
Total por unidade.....					109					11.245
Equivalente em ££, ouro.....										86
Rio de Janeiro.....					69					2.235
Santos.....					40					9.010
Total por unidade.....					109					11.245
Valor por unidade.....										103\$165
386 { Chapéus para cabeça, não especificados. Hats, unenumerated. (1) { Chapeaux non dénommés.										
Alemanha.....	16	24		1	147	1.328	4.304		479	1.328
Austria.....	8	16	6		450	3.732	10.360	3.711		4.563
China.....	8					7.364				
Estados-Unidos.....		66	111		2.321		713	14.660		47.079
França.....	295	116	45	30	1.257	27.781	47.620	90.182	47.022	53.310
Grã-Bretanha.....	50	49	52			5.423	3.509	6.382		
Holanda.....		45					3.019			
Italia.....	116	124	41			31.757	7.708	17.558	527	
Japão.....	162		83			8.183		15.675		
Suiça.....					470					4.795
Uruguai.....	258					11.332				
Total por unidade.....	913	440	338	31	4.645	96.900	77.233	148.168	48.028	111.075
Equivalente em ££, ouro.....						1,224	799	1,114	340	843
Cabedelo.....					120					1.977
Recife.....					96					1.605
Salvador.....		10			240		722			3.456
Rio de Janeiro.....	342	372	246	25	3.575	40.061	50.242	71.992	27.455	87.430
Santos.....	313	54	92	6	614	45.507	25.241	76.176	20.573	16.607
Porto Alegre.....		4					1.028			
Corumbá.....	258					11.332				
Total por unidade.....	913	440	338	31	4.645	96.900	77.233	148.168	48.028	111.075
Valor por unidade.....						106\$133	175\$529	438\$866	1:649\$290	233\$914

(1) Até 1936, incluída na classe 384.

(1) Up to 1936, included under class 384.

(1) Jusqu'à 1936, compris sous la classe 384.

CLASSE III { ARTIGOS MANUFATURADOS.
MANUFACTURED ARTICLES.
ARTICLES MANUFACTURÉS.

ANOS..... } 1933 - 1937
YEARS..... }
ANNÉES.... }

AÍSES DE PROCEDÊNCIA E PORTOS DE DESTINO Countries of Consignment and Ports of Destination Pays de Provenance et Ports de Destination	QUANTIDADE QUANTITY QUANTITÉ					VALOR A BORDO NO BRASIL Value C. I. F. Valeur à bord au Brésil				
						MILRÉIS				
	1933	1934	1935	1936	1937	1933	1934	1935	1936	1937
65 a 425 B - Vários artigos (continuação).										
36 A { Chapéus não especificados, enfeitados. Hats, unenumerated, trimmed. (1) Chapeaux non dénommés, garnis.										
França.....					100					13.949
Total por unidade.....					100					13.949
Equivalente em ££, ouro.....										110
Rio de Janeiro.....					30					2.455
Santos.....					70					11.494
Total por unidade.....					100					13.949
Valor por unidade.....										139\$490
37 { Chapéus para chuva ou sol. Umbrellas and parasols. Parapluies et ombrelles.										
Alemanha.....	12.359	3.841	3.608	8.844	8.820	90.409	89.485	84.090	250.175	375.499
Austria.....				10	2				1.251	392
Estados-Unidos.....	12	115	11		31	256	8.944	653		2.952
França.....	8.743	2.796	65	63	66	172.711	80.714	11.487	8.514	12.460
Grã-Bretanha.....	917	211	91	189	593	19.667	24.061	12.483	22.900	43.484
Itália.....	6.728	8.611	6.530	1.023	10.642	96.711	134.826	189.209	35.118	221.705
Japão.....	317	8	66	23	300	1.271	83	1.300	1.217	8.927
Suécia.....					1					261
Tchecoslovaquia.....			13		15			1.813		1.926
Total em quilos.....	29.076	15.582	10.384	10.152	20.470	381.025	338.113	301.035	319.175	667.606
Equivalente em ££, ouro.....						4,970	3,447	2,077	2,228	5,065
Belém.....			66					1.300		
Recife.....	552	595	781	1.472	711	11.245	8.857	12.515	29.831	13.718
Rio de Janeiro.....	21.865	13.819	9.206	7.126	12.638	232.827	238.940	264.702	242.502	514.082
Santos.....	6.659	1.160	205	1.475	7.063	136.953	39.949	20.864	43.948	137.293
Itajaf.....										53
Porto Alegre.....		8	126	79	58		367	1.654	2.894	2.460
Total em quilos.....	29.076	15.582	10.384	10.152	20.470	381.025	338.113	301.035	319.175	667.606
Valor por unidade.....						13\$104	21\$698	28\$990	31\$440	32\$613
37 A { Congóleum, linóleum e semelhantes. Congoleum, linoleum and similars. Congoleum, linoleum et similaires.										
Alemanha.....	50.974	38.855	49.152	118.665	138.873	183.007	137.010	219.481	527.456	607.088
Estados-Unidos.....	274.735	293.428	275.227	403.031	425.789	814.363	945.294	1.158.183	1.605.874	1.623.914
Grã-Bretanha.....	285.824	254.479	101.766	197.290	213.596	836.789	873.520	432.070	833.738	797.159
Holanda.....	14.333	10.784	12.756			31.154	28.761	48.489		
Itália.....	3.936			3.241	9.856	10.151			14.660	24.315
Japão.....				7.566	180				23.857	517
União belgo-luxemburguesa.....	11.123	73.468				32.668	173.154			
Total em quilos.....	640.925	671.015	438.901	729.793	788.294	1.908.132	2.157.739	1.858.223	3.005.585	3.052.993
Equivalente em ££, ouro.....						24,772	22,009	13,298	21,210	23,329
Manáus.....	17	425			706	364	1.524			3.328
Belém.....	1.313	2.300	3.536	3.817	3.971	4.824	9.287	16.629	16.984	19.428
Fortaleza.....					282					1.338
Cabedelo.....	391					1.490				
Recife.....	2.302		381	903	3.326	7.095		4.268	3.073	15.646
Salvador.....	1.635	217			5.348	5.831	1.302			27.941

(1) Até 1936, incluída na classe 386.

(1) Up to 1936, included under class 386.

(1) Jusqu'à 1936, compris sous la classe 386.

CLASSE III { ARTICLES MANUFACTURÉS.
MANUFACTURED ARTICLES.
ARTICLES MANUFACTURÉS.

ANOS..... } 1933 - 1937
YEARS..... }
ANNÉES.... }

PAÍSES DE PROCEDÊNCIA E PORTOS DE DESTINO Countries of Consignment and Ports of Destination Pays de Provenance et Ports de Destination	QUANTIDADE QUANTITY QUANTITÉ					VALOR A BORDO NO BRASIL Value C. I. F. Valeur à bord au Brésil				
						MILRÉIS				
	1933	1934	1935	1936	1937	1933	1934	1935	1936	1937
365 a 425 B - Vários artigos (continuação).										
387 A - Congóleum, linóleum e semelhantes (cont.).										
Rio de Janeiro.....	449.427	514.531	325.246	558.075	561.241	1.324.379	1.609.865	1.329.504	2.258.924	2.143.15
Santos.....	157.854	140.503	86.067	140.355	176.240	469.334	488.154	405.558	602.386	681.72
Paranaguá.....	2.169	894	4.794	6.062	10.134	6.273	3.775	19.402	34.539	44.41
Antonina.....	1.512					4.241				
São Francisco.....				345					1.863	
Itajaf.....			5					165		
Rio Grande.....		5.586	1.238				20.051	6.446		
Pelotas.....	340	678		194		1.341	3.219		817	
Porto Alegre.....	23.535	5.881	17.634	20.042	27.046	81.588	20.562	76.251	86.999	116.01
Uruguiana.....	430					1.372				
Total em quilos.....	640.925	671.015	438.901	729.793	788.294	1.908.132	2.157.739	1.858.223	3.005.585	3.052.99
Valor por unidade.....						2\$077	3\$215	4\$233	4\$118	5\$871
388 { Charutos, cigarros e quaisquer manufaturas de fumo. Cigars, cigarettes, and any other manufacture of tobacco. Cigares, cigarettes et tout autre article de tabac.										
Alemanha.....			80					4.577		
Cuba.....		52	24	47	42		13.752	8.979	18.177	13.01
Estados-Unidos.....	18	53	1	299	27	4.768	23.484	45	31.265	10.9
Grã-Bretanha.....	99	314	334	188	158	4.574	9.439	23.402	12.269	10.0
Holanda.....			18					605		
Hungria.....				41					2.380	
Italia.....			1.477					24.752		
Total em quilos.....	117	449	1.934	575	227	9.342	46.675	62.360	64.091	34.0
Equivalente em ££, ouro.....						126	490	425	454	2
Salvador.....				214					12.894	
Rio de Janeiro.....	65	420	398	244	227	6.780	39.084	33.878	37.424	34.0
Santos.....	52	29	1.536	73		2.562	7.591	23.482	12.106	
Rio Grande.....				11					358	
Porto Alegre.....				33					1.309	
Total em quilos.....	117	449	1.934	575	227	9.342	46.675	62.360	64.091	34.0
Valor por unidade.....						79\$846	103\$953	32\$244	111\$462	160\$0
391 { Dinamite. Dynamite. Dynamite.										
Alemanha.....	2.268	35.000	35.750	8.000	9.000	22.727	298.329	429.705	65.966	76.4
França.....	5.000					38.538				
Grã-Bretanha.....	50.654	87.440	78.499	27.810	75.282	466.959	774.524	746.625	181.800	510.7
Noruega.....			16.000					122.824		
Suecia.....	6.000	2.000				40.131	18.484			
União belgo-luxemburguesa.....	9.402					84.589				
Total em quilos.....	73.324	124.440	130.249	35.810	84.282	652.944	1.091.337	1.299.154	247.766	587.2
Equivalente em ££, ouro.....						8,175	11,083	9,687	1,745	4,4
Fortaleza.....	8.000				10.000	76.223				86.2
Recife.....		3.000					17.353			
Salvador.....	4.540	13.620	6.939	6.810	11.282	43.966	124.897	93.870	44.480	64.8
Rio de Janeiro.....	46.784	73.810	106.560	26.000	62.000	420.783	690.425	1.061.800	183.464	428.8
Santos.....	14.000	34.010	10.000	3.000	1.000	111.972	258.662	58.900	19.822	7.3
Porto Alegre.....			6.750					84.584		
Total em quilos.....	73.324	124.440	130.249	35.810	84.282	652.944	1.091.337	1.299.154	247.766	587.2
Valor por unidade.....						8\$904	8\$769	9\$976	6\$919	6\$

CLASSE III { ARTIGOS MANUFATURADOS.
MANUFACTURED ARTICLES.
ARTICLES MANUFACTURÉS.

ANOS..... } 1933 - 1937
YEARS..... }
ANNÉES.... }

PAÍSES DE PROCEDÊNCIA E PORTOS DE DESTINO Countries of Consignment and Ports of Destination Pays de Provenance et Ports de Destination	QUANTIDADE QUANTITY QUANTITÉ					VALOR A BORDO NO BRASIL Value C. I. F. Valeur à bord au Brésil				
						MILRÉIS				
	1933	1934	1935	1936	1937	1933	1934	1935	1936	1937
15 a 425 B - Vários artigos (continuação).										
2 { Estopim. Safety fuse for blasting. Étoupilles.										
Alemanha.....	10.512	4.724	2.404	2.429	4.661	93.399	48.875	38.847	34.331	62.903
Estados- Unidos.....	499	836	135	2.224	2.616	11.089	2.399	37.096
França.....	1.900	1.950	1.640	16.727	23.512	12.744
Grã-Bretanha.....	19.691	26.106	22.962	38.248	36.504	238.812	297.541	344.264	547.526	485.954
Suecia.....	965	2.255	1.800	2.530	365	9.059	22.211	23.569	32.642	4.365
União belgo-luxemburguesa.....	18.412	17.518	23.858	19.306	29.889	149.487	134.257	242.002	164.896	256.029
Total em quilos.....	50.079	51.439	53.059	66.687	73.059	493.373	513.973	667.808	840.003	821.995
Equivalente em ££, ouro.....						6,310	6,225	4,826	6,920	6,372
Fortaleza.....	1.998	25.966
Recife.....	480	446	7.923	9.039
Salvador.....	1.275	961	362	15.859	17.989	6.829
Rio de Janeiro.....	17.632	24.654	23.790	45.835	38.054	194.419	278.756	339.523	634.251	488.673
Santos.....	6.492	9.608	4.408	7.935	3.776	60.950	92.419	59.293	90.719	49.978
Paranaguá.....	276	255	63	562	2.360	3.062	1.592	7.109
Florianópolis.....	111	1.188
Rio Grande.....	19.569	6.251	14.862	12.492	12.224	165.721	44.491	156.395	106.612	96.147
Porto Alegre.....	2.837	10.080	9.038	17.997	28.098	86.134	94.608	171.049
Total em quilos.....	50.079	51.439	53.059	66.687	73.059	493.373	513.973	667.808	840.003	821.995
Valor por unidade.....						9\$861	9\$991	12\$586	12\$596	11\$251
13 { Explosivos não especificados (exclusive pólvora para arrebentação de pedras). Unenumerated explosives (not including blast- ing powder). Explosifs non dénommés (non compris les poudres de mine).										
Alemanha.....	361	5.287	70.401	697	14.442	19.327	52.125	372.891	82.818	396.390
Estados- Unidos.....	1.362	572	313	88.477	27.990	13.599
França.....	15.394	1.872	782	1.849	97.065	40.321	18.127	5.902
Grã-Bretanha.....	125.035	252.521	198.612	79.414	173.856	1.063.176	2.130.691	2.431.200	1.126.465	2.219.105
Noruega.....	15.195	23.814	30.845	129.051	208.016	334.590
Suecia.....	27.005	15.023	1.500	5.000	166.020	107.702	8.822	74.268
União belgo-luxemburguesa.....	678	465	16.486	18.136
Total em quilos.....	183.668	298.517	303.502	81.148	195.451	1.491.125	2.538.855	3.254.107	1.255.409	2.709.264
Equivalente em ££, ouro.....						19,485	26,408	24,181	8,849	20,200
Manáus.....	28	3.776
Belém.....	393	27.027
Fortaleza.....	1.762	93.238
Cabedelo.....	5	70
Recife.....	5.282	50.000	460	52.055	84.004	33.273
Salvador.....	72	4.126	5.000	222	284	7.954	30.626	9.758	29.034	34.530
Rio de Janeiro.....	183.436	285.300	224.680	73.879	168.943	1.463.581	2.383.749	2.770.535	1.067.823	2.301.399
Santos.....	160	3.804	8.125	6.508	20.699	19.590	72.355	97.035	95.351	167.513
Paranaguá.....	15.276	447	3.303	261.972	54.651	79.311
Florianópolis.....	92	8.550
Total em quilos.....	183.668	298.517	303.502	81.148	195.451	1.491.125	2.538.855	3.254.107	1.255.409	2.709.264
Valor por unidade.....						8\$118	8\$504	10\$721	16\$470	13\$861
14 { Flores artificiais. Artificial flowers. Fleurs artificielles.										
Alemanha.....	17	338	354	9.644	44.880
Austria.....	1	522	1.110
França.....	188	36	7	6	131	9.630	14.258	4.897	6.753	39.969

CLASSE III { ARTIGOS MANUFATURADOS.
MANUFACTURED ARTICLES.
ARTICLES MANUFACTURÉS.

ANOS..... } 1933 - 1937
YEARS..... }
ANNÉES.... }

PAÍSES DE PROCEDÊNCIA E PORTOS DE DESTINO Countries of Consignment and Ports of Destination Pays de Provenance et Ports de Destination	QUANTIDADE QUANTITY QUANTITÉ					VALOR A BORDO NO BRASIL Value C. I. F. Valeur à bord au Brésil				
						MILRÉIS				
	1933	1934	1935	1936	1937	1933	1934	1935	1936	1937
365 a 425 B - Vários artigos (continuação).										
394 - Flores artificiais (continuação).										
Grã-Bretanha.....				1	23			73	308	3.183
Portugal.....										86
Tchecoslováquia.....			3		6			1.867		1.415
Total em quilos.....	188	36	10	24	499	9.630	14.258	7.191	17.227	90.643
Equivalente em £, ouro.....						141	143	50	120	706
Belém.....					2					226
Salvador.....					1					84
Rio de Janeiro.....	187	30	7	23	489	9.044	6.450	4.655	16.830	86.514
Santos.....	1	6	1	1	6	586	7.808	1.317	397	3.457
Paranaguá.....			2					1.219		
Pelotas.....					1					362
Total em quilos.....	188	36	10	24	499	9.630	14.258	7.191	17.227	90.643
Valor por unidade.....						101\$821	396\$055	719\$100	717\$791	181\$644
395 { Fogos de artifício. Fireworks. Feux d'artifice.										
Alemanha.....	80	67	366	92	215	795	701	4.206	1.854	3.092
China.....		2.801	2.730		835		20.220	26.310		7.534
Total em quilos.....	80	2.868	3.096	92	1.050	795	20.921	30.516	1.854	10.633
Equivalente em £, ouro.....						11	209	271	13	71
Belém.....				1					51	
Recife.....	21	40	340			112	513	3.875		
Santos.....		2.801	2.730	24	988		20.220	26.310	798	9.77
Florianópolis.....					29					43
Porto Alegre.....	59	27	26	67	33	683	188	331	1.005	42
Total em quilos.....	80	2.868	3.096	92	1.050	795	20.921	30.516	1.854	10.633
Valor por unidade.....						88\$46	7\$294	988\$6	20\$152	10\$12
399 { Lamparinas. Night-lamps. Veilleuses.										
Alemanha.....	4.073	3.578	6.141	3.762	4.385	88.023	89.939	170.819	118.270	91.804
Estados-Unidos.....	10		5		27	434		280		4.52
França.....	114	6	128	7	10	4.195	799	3.887	465	50
Grã-Bretanha.....					11					36
Holanda.....	259	368				3.310	7.176			
Japão.....	6					96				
Suécia.....					9					39
Tchecoslováquia.....				36					1.863	
União belgo-luxemburguesa.....	36					609				
Total em quilos.....	4.498	3.952	6.274	3.805	4.442	96.667	97.914	174.986	120.598	97.59
Equivalente em £, ouro.....						1,256	1,005	1,229	851	76
Manáus.....	24					326				3
Belém.....	11	5				330	260			
São Luiz.....	36		17			609		844		
Parnaíba.....	111				97	1.549				1.72
Fortaleza.....				112					2.163	
Cabedelo.....		35					1.015			
Recife.....	435	63	141	489		7.774	2.271	7.039	19.570	
Maceió.....		18	5	31			380	328	1.396	
Salvador.....	691	803	1.724	258	585	11.352	13.213	32.279	7.456	8.69
Rio de Janeiro.....	1.775	2.547	3.626	2.291	2.217	39.203	65.528	103.590	63.325	46.39

CLASSE III { ARTIGOS MANUFATURADOS.
MANUFACTURED ARTICLES.
ARTICLES MANUFACTURÉS.

ANOS..... } 1933 - 1937
YEARS..... }
ANNÉES.... }

AÍSES DE PROCEDÊNCIA E PORTOS DE DESTINO Countries of Consignment and Ports of Destination Pays de Provenance et Ports de Destination	QUANTIDADE QUANTITY QUANTITÉ					VALOR A BORDO NO BRASIL Value C. I. F. Valeur à bord au Brésil				
						MILRÉIS				
	1933	1934	1935	1936	1937	1933	1934	1935	1936	1937
65 a 425 B - Vários artigos (continuação).										
99 - Lamparinas (continuação).										
Santos.....	1.180	278	672	480	1.266	31.682	10.825	28.735	22.377	34.396
Paranaguá.....			22	26	25			567	674	759
Florianópolis.....	15	8		18		330	261		954	
Pelotas.....	22	29		28	6	375	546		649	199
Porto Alegre.....	198	166	67	72	246	3.137	3.615	1.604	2.034	5.399
Total em quilos.....	4.498	3.952	6.274	3.805	4.442	96.667	97.914	174.986	120.598	97.597
Valor por unidade.....						21\$491	24\$776	27\$890	31\$696	21\$371
00 { Lanternas para carros e automóveis. Carriage and motor-car lamps. Lanternes pour voitures et automobiles.										
Alemanha.....	2.352	3.211	2.978	3.267	7.179	29.764	66.034	93.499	136.466	244.583
Argentina.....			2	297				496	4.717	
Estados- Unidos.....	2.500	4.922	9.089	12.761	20.185	38.067	95.428	224.746	264.259	454.666
França.....	43					1.466				
Grã-Bretanha.....	16	212	369	69	17	452	6.343	23.630	2.534	1.332
Holanda.....		4					59			
Italia.....	24	4	3			626	47	45		
Japão.....			453	351	1.060			2.777	6.279	9.462
Suiça.....		12					535			
Total em quilos.....	4.935	8.365	12.894	16.745	28.441	70.375	168.446	345.193	414.255	710.043
Equivalente em £, ouro.....						873	1,726	2,459	2,917	5,427
01 { Lapis de qualquer qualidade. Pencils and crayons, all kinds. Crayons de toutes sortes.										
Manáus.....					30					1.693
Belém.....	437	4	31	71	71	2.844	154	780	1.480	1.300
Fortaleza.....		56	59	25	32		1.888	1.904	714	1.293
Natal.....			67					3.920		
Cabedelo.....		25	1				495	48		
Recife.....	27	29	109	20	340	705	735	3.650	678	12.153
Maceió.....				34					1.167	
Salvador.....	68	41	34		24	1.066	1.123	1.562		697
Rio de Janeiro.....	2.584	3.522	3.789	5.454	9.906	40.112	92.069	142.144	192.891	304.834
Santos.....	1.653	4.687	8.779	11.126	17.682	24.529	71.838	189.574	216.524	375.222
Paranaguá.....			10					503		
Antonina.....				2					224	
Rio Grande.....		1	2		217		154	496		9.927
Pelotas.....	138					573				
Porto Alegre.....	28		13	13	139	546		612	577	2.924
Total em quilos.....	4.935	8.365	12.894	16.745	28.441	70.375	168.446	345.193	414.255	710.043
Valor por unidade.....						14\$260	20\$136	26\$771	24\$739	24\$966
01 { Lapis de qualquer qualidade. Pencils and crayons, all kinds. Crayons de toutes sortes.										
Alemanha.....	18.065	4.192	15.417	13.047	23.121	283.988	245.418	625.411	574.934	472.883
Argentina.....					7					46
Austria.....		1					71			
Dinamarca.....				46	30				8.884	4.859
Estados- Unidos.....	342	381	232	476	511	6.687	52.521	16.321	15.098	41.981
França.....	36	8	33	26	35	4.436	1.762	4.184	4.598	4.188
Grã-Bretanha.....	231	98	159	191	227	11.578	11.737	15.199	30.588	34.395
Japão.....		13	120	30	54		902	1.980	759	574
Polonia.....				93					3.004	
Portugal.....	12.748	3.807	5.068	16.509	18.031	19.107	7.013	12.941	35.273	31.527
Tchecoslovaquia.....		99			32		7.410			2.807
União belgo-luxemburguesa.....	10					91	24			
Total em quilos.....	31.432	8.599	21.029	30.418	42.048	325.887	326.858	676.036	673.138	593.260
Equivalente em £, ouro.....						4,227	3,291	4,774	4,763	4,621

CLASSE III { ARTIGOS MANUFATURADOS.
MANUFACTURED ARTICLES.
ARTICLES MANUFACTURÉS.

ANOS..... } 1933 - 1937
YEARS..... }
ANNÉES.... }

PAÍSES DE PROCEDÊNCIA E PORTOS DE DESTINO Countries of Consignment and Ports of Destination Pays de Provenance et Ports de Destination	QUANTIDADE QUANTITY QUANTITÉ					VALOR A BORDO NO BRASIL Value C. I. F. Valeur à bord au Brésil				
						MILRÉIS				
	1933	1934	1935	1936	1937	1933	1934	1935	1936	1937
365 a 425 B - Vários artigos (continuação).										
401 - Lapis de qualquer qualidade (continuação).										
Manáus.....	39					641				
Belém.....	3		9		7	188	35	302		76
São Luiz.....	93			238		313			476	
Parnaíba.....	1					35				
Fortaleza.....		69	3	31	229		403	1.111	253	756
Cabedelo.....	13		196	68		564		5.114	1.691	
Recife.....	354	332	268	457	357	1.152	1.764	1.524	1.395	3.438
Maceió.....	388	168	56	112	270	781	189	145	272	674
Aracajú.....		118		1.147	168		816		3.653	392
Salvador.....	898	753	1.495	3.490	864	7.340	1.366	6.550	15.017	1.574
Vitória.....				57					102	
Rio de Janeiro.....	10.616	2.560	4.377	7.796	9.815	182.717	188.515	474.197	445.375	429.312
Santos.....	4.232	766	1.985	5.917	4.981	79.446	101.182	122.262	137.552	66.589
Paranaguá.....	811	1	262	181	600	1.992	83	521	3.556	1.667
São Francisco.....	167		265	90	799	1.365		1.338	476	2.999
Itajaf.....				332	2.259				1.132	8.450
Florianópolis.....	3.109	1.180	3.754	2.525	4.858	10.337	5.063	20.888	12.684	19.800
Rio Grande.....	206	149	10		4	5.335	9.472	131		91
Pelotas.....	1.068	366	653	1.065	1.468	2.149	906	2.411	4.410	4.812
Porto Alegre.....	9.434	2.137	7.696	6.912	15.369	31.532	17.016	39.542	45.055	52.536
Sant'Ana do Livramento.....							48		34	91
Total em quilos.....	31.432	8.599	21.029	30.418	42.048	325.887	326.858	676.036	673.138	593.260
Valor por unidade.....						10\$368	38\$011	32\$147	22\$129	14\$106
402 { Leques. Fans. Eventails.										
Alemanha.....		1					616			
Espanha.....	10	7				1.491	1.002			
França.....	6	1		2	1	2.189	556		1.179	272
Japão.....	683	1.800	2.280	8		28.660	16.280	67.375	136	
Total em quilos.....	699	1.809	2.280	10	1	32.340	18.454	67.375	1.315	272
Equivalente em £, ouro.....						370	191	467	10	2
Manáus.....	10					1.491				
Rio de Janeiro.....	687	1.699	2.279	2	1	30.170	16.067	67.330	1.179	272
Santos.....		102	1	8			769	45	136	
Porto Alegre.....	2	8				679	1.618			
Total em quilos.....	699	1.809	2.280	10	1	32.340	18.454	67.375	1.315	272
Valor por unidade.....						46\$266	10\$201	29\$550	131\$500	27\$800
403 { Lixa de qualquer qualidade. Sandpaper, all kinds. Papier de verre et d'ameri.										
Alemanha.....	96.959	94.088	105.318	157.903	212.269	547.609	616.220	898.566	1.312.525	1.660.243
Estados-Unidos.....	32.839	49.155	52.470	60.461	76.925	510.623	685.558	1.069.191	1.164.590	1.416.941
França.....	3.171	1.697	764	268	2.219	38.505	28.463	22.700	10.924	21.535
Grã-Bretanha.....	33.882	28.636	19.671	18.432	20.262	198.987	184.524	196.095	220.352	230.838
Holanda.....	1.288	2.553	124		242	8.682	13.602	1.293		1.535
Italia.....	3.409	1.098		60	19	18.391	7.823		1.623	434
Japão.....		1.881	88		7	609	17.808	883	171	3.423
Portugal.....	9.050	10.877	7.728	5.709	6.099	68.819	101.045	71.730	49.472	51.213
Possessão britânica: Canadá.....										10.332
Suíça.....		214		299	732		1.957		4.411	10.049
União belgo-luxemburguesa.....	4.116	1.529	179	795	182	21.508	12.712	3.294	7.715	1.734
Total em quilos.....	184.714	191.728	186.342	243.934	320.402	1.413.124	1.669.712	2.263.752	2.771.783	3.408.277
Equivalente em £, ouro.....						18,517	17,078	15,977	19,541	26,148
Manáus.....	751	383	580	625	1.277	6.865	3.637	7.180	6.689	12.747
Belém.....	1.802	2.500	3.082	1.746	2.600	19.431	27.839	40.414	20.501	32.183

CLASSE III { ARTIGOS MANUFATURADOS.
MANUFACTURED ARTICLES.
ARTICLES MANUFACTURÉS.

ANOS..... } 1933 - 1937
YEARS..... }
ANNÉES.... }

PAÍSES DE PROCEDÊNCIA E PORTOS DE DESTINO Countries of Consignment and Ports of Destination Pays de Provenance et Ports de Destination	QUANTIDADE QUANTITY QUANTITÉ					VALOR A BORDO NO BRASIL Value C. I. F. Valeur à bord au Brésil				
						MILRÉIS				
	1933	1934	1935	1936	1937	1933	1934	1935	1936	1937
35 a 425 B - Vários artigos (continuação).										
33 - Lixa de qualquer qualidade (continuação).										
São Luiz.....	462	1.385	780	356	1.299	3.254	11.255	9.188	3.462	11.824
Parnaíba.....	46	135		11		242	1.235		1.344	
Fortaleza.....	961	1.238	285	2.433	325	7.918	8.397	3.320	22.319	3.106
Natal.....	86	92	57	396	107	484	813	578	3.679	969
Cabedelo.....	1.208	620	849	1.617	1.279	9.822	8.246	8.289	20.795	15.453
Recife.....	9.215	9.124	7.069	8.483	8.596	77.497	80.265	69.464	87.749	84.552
Maceió.....	1.667	1.337	891	1.126	1.337	11.882	10.355	8.425	10.583	12.587
Aracajú.....	95	107	102	152	205	1.159	724	901	1.121	1.240
Salvador.....	4.034	4.192	2.818	7.947	3.903	25.097	39.583	34.750	90.723	41.400
Vitória.....	3					56				
Rio de Janeiro.....	78.765	73.708	74.934	92.840	119.879	600.397	635.801	854.600	1.041.712	1.241.271
Santos.....	60.243	74.900	73.161	93.620	129.405	487.778	676.148	1.004.758	1.138.312	1.508.280
Paranaguá.....	1.558	2.027	1.463	1.676	3.567	9.901	14.286	12.722	16.332	40.351
Antonina.....	100	107	103	334		325	570	943	3.611	
São Francisco.....		44	35	45	5.139		504	383	410	26.275
Itajaí.....	116	85	71	47	1.321	1.240	249	1.305	561	5.725
Florianópolis.....	624	739	561	273	575	2.656	7.764	5.907	2.089	5.759
Rio Grande.....	1.326	1.975	607	1.013	1.523	6.453	16.094	5.691	10.773	12.173
Pelotas.....	3.013	2.656	1.943	5.230	2.384	21.004	20.191	17.157	52.923	21.148
Porto Alegre.....	18.660	14.324	16.909	23.896	35.530	119.250	105.149	177.381	235.250	329.504
Sant'Ana do Livramento.....	39	50	42	63	44	413	557	396	845	539
Uruguaiana.....					107					1.191
Total em quilos.....	184.714	191.728	186.342	243.934	320.402	1.413.124	1.669.712	2.263.752	2.771.783	3.408.277
Valor por unidade.....						7\$650	8\$708	12\$148	11\$362	10\$637
04 { Adereços de galalite e semelhantes. Galalith and similar material fancy goods. Ornements de galalith et similaires.										
Alemanha.....	1	41	92	97	10	109	7.822	14.137	11.193	2.388
Estados-Unidos.....					1					30
França.....	1	2	19	6		92	662	15.456	4.602	317
Grã-Bretanha.....			77					4.605		
Itália.....			9					2.701		
Japão.....					8					295
Tchecoslovaquia.....		6	8				1.904	3.266		
Total em quilos.....	2	49	205	103	19	201	10.388	40.165	15.795	3.030
Equivalente em £L, ouro.....						2	108	281	109	24
Salvador.....				1					51	
Rio de Janeiro.....		42	136	102	19		8.639	29.152	15.744	2.891
Santos.....	2	2	34			201	662	3.642		16
Paranaguá.....		1					199			
Porto Alegre.....		4	35				888	7.371		123
Total em quilos.....	2	49	205	103	19	201	10.388	40.165	15.795	3.030
Valor por unidade.....						100\$500	212\$000	195\$926	163\$349	169\$473
404 A { Artigos para electricidade e instalações elétricas de galalite ou outras matérias plásticas ou re- sinas sintéticas, com ou sem preparado de metal ou de outra matéria. Articles for electricity of galalith and similar ma- terials, with or without fittings of metal or other material. Articles pour l'électricité en galalith et en matières similaires, avec ou sans montures de métal ou d'autre matière.										
Alemanha.....			53.219	71.282	96.071			1.729.104	2.251.760	2.891.270
Argentina.....			17					2.114		
Austria.....				17					2.140	
Chile.....			94					483		
China.....			189					1.000		
Estados-Unidos.....			12.566	6.599	14.103			556.232	287.975	524.464
França.....			8	1	8			1.582	497	399

CLASSE III (ARTIGOS MANUFATURADOS.
MANUFACTURED ARTICLES.
ARTICLES MANUFACTURÉS.

ANOS..... } 1933 - 1937
YEARS..... }
ANNÉES.... }

PAÍSES DE PROCEDÊNCIA E PORTOS DE DESTINO Countries of Consignment and Ports of Destination Pays de Provenance et Ports de Destination	QUANTIDADE QUANTITY QUANTITÉ					VALOR A BORDO NO BRASIL Value C. I. F. Valeur à bord au Brésil				
						MILRÉIS				
	1933	1934	1935	1936	1937	1933	1934	1935	1936	1937
365 a 425 B - Vários artigos (continuação).										
404 A - Artigos para eletricidade, etc. (continuação).										
Grã-Bretanha.....			7.448	972	193			113.129	18.689	12.538
Holanda.....				1	55				51	3.260
Italia.....			2.160	708	874			88.861	21.524	25.536
Japão.....			14.071	18.097	42.197			213.083	234.489	569.206
Possessão britânica: Canadá.....				2					905	
Suecia.....			7	11	358			939	1.484	45.869
Suiça.....					2					136
Tchecoslovaquia.....					115					2.663
União belgo-luxemburguesa.....			50		759			1.293		17.015
Total em quilos.....			89.829	97.690	154.735			2.707.820	2.819.514	4.092.381
Equivalente em £, ouro.....								18,984	19,868	51,161
Manáus.....					5					285
Belém.....			4	15	238			365	1.106	7.608
São Luiz.....					67					1.464
Parnaíba.....				36					4.651	
Fortaleza.....			228	530	172			9.820	21.196	4.999
Natal.....			17					1.981		
Cabedelo.....			23	39	150			1.867	3.392	4.015
Recife.....			2.657	4.252	7.059			81.320	120.037	202.763
Maceió.....			25		61			442		1.577
Aracajú.....										80
Salvador.....			67	257	1.010			4.379	12.060	27.785
Vitória.....				61	2				1.326	152
Rio de Janeiro.....			40.883	40.016	70.202			1.369.751	1.214.042	1.876.114
Santos.....			42.531	44.911	69.059			1.097.681	1.179.300	1.731.732
Paranaguá.....			5	36	268			2.222	3.203	12.337
São Francisco.....			285	1.620	583			12.359	50.410	28.383
Itajaí.....			498	591	547			20.502	22.497	16.873
Florianópolis.....				383	231				15.203	8.852
Rio Grande.....				218					6.618	17
Pelotas.....			159	236	386			8.635	11.596	13.439
Porto Alegre.....			2.447	4.489	4.692			96.496	152.877	153.861
Sant'Ana do Livramento.....					3					105
Total em quilos.....			89.829	97.690	154.735			2.707.820	2.819.514	4.092.381
Valor por unidade.....								30\$144	28\$861	26\$447
404 B (Artigos para confecções, ornamentações ou decorações, de galalite e de outras matérias plásticas ou resinas sintéticas não esp. Articles of galalith and similar materials, for confections, ornaments or decoration, unenumerated. Articles en galalith et en matières similaires pour confections, ornements ou décorations, non dénommés.										
Alemanha.....			9.196	10.557	4.532			856.126	992.599	482.329
Estados-Unidos.....			53	71	2			6.484	3.466	217
França.....			143	30	22			44.378	8.623	10.665
Grã-Bretanha.....			45	30	58			3.284	3.789	5.886
Holanda.....				160					20.201	
Italia.....			194	10	57			23.811	293	3.606
Japão.....				50	279				2.871	27.328
Suiça.....			150					18.218		
Tchecoslovaquia.....			117	88	499			18.694	21.324	72.351
Total em quilos.....			9.898	10.996	5.449			970.995	1.053.166	602.382
Equivalente em £, ouro.....								6,669	7,403	4,702
Manáus.....										49
São Luiz.....					1					108
Recife.....			18	28				3.242	6.476	
Salvador.....				67	2				752	455

CLASSE III { ARTIGOS MANUFATURADOS.
MANUFACTURED ARTICLES.
ARTICLES MANUFACTURÉS.

ANOS..... } 1933 - 1937
YEARS..... }
ANNÉES.... }

PÁISES DE PROCEDÊNCIA E PORTOS DE DESTINO Countries of Consignment and Ports of Destination Pays de Provenance et Ports de Destination	QUANTIDADE QUANTITY QUANTITÉ					VALOR A BORDO NO BRASIL Value C. I. F. Valeur à bord au Brésil				
						MILRÉIS				
	1933	1934	1935	1936	1937	1933	1934	1935	1936	1937
425 B - Vários artigos (continuação).										
B-Artigos para confecções, ornamentações, etc. (continuação).										
Rio de Janeiro.....			9.428	9.341	4.914			892.619	895.519	519.517
Santos.....			443	1.251	458			73.650	101.354	62.392
Paranaguá.....				1					286	
Rio Grande.....					11					1.479
Porto Alegre.....			9	308	63			1.484	48.779	18.382
Total em quilos.....			9.898	10.996	5.449			970.995	1.053.166	602.382
Valor por unidade.....								98\$100	96\$777	110\$549
C { Artigos de matéria plástica para escritório e colégio. Articles of plastic materials, for offices and schools. Articles en matières plastiques pour bureaux et lycées.										
Alemanha.....					2.953					291.707
Estados-Unidos.....					37					31.602
França.....					2					261
Grã-Bretanha.....					9					814
Itália.....					68					7.267
Japão.....					1.113					63.417
Tchecoslovaquia.....					96					18.379
Total em quilos.....					4.278					413.447
Equivalente em ££, ouro.....										3,109
Manáus.....					2					542
Belém.....					2					159
São Luiz.....					16					1.751
Parauatba.....					1					489
Fortaleza.....					11					2.480
Recife.....					61					3.420
Maceió.....					1					193
Salvador.....					42					3.064
Rio de Janeiro.....					2.772					272.079
Santos.....					1.130					101.237
Paranaguá.....					6					1.230
Florianópolis.....					2					1.559
Rio Grande.....					1					92
Pelotas.....					5					775
Porto Alegre.....					225					24.317
Uruguaiana.....					1					60
Total em quilos.....					4.278					413.447
Valor por unidade.....										98\$644
5 { Pentes e grampos de galatite e semelhantes. Galathith and similar material combs and hair-pins. Peignes et épingles à cheveux de galatith et similaires.										
Alemanha.....			2	5	161		12	215	755	14.615
Estados-Unidos.....				4					177	35
França.....	846	71	15	14	164	27.474	8.478	2.251	1.793	13.818
Grã-Bretanha.....								18		
Total em quilos.....	846	71	17	23	325	27.474	8.490	2.484	2.725	28.468
Equivalente em ££, ouro.....						325	88	19	19	219

(1) Até 1936, incluída na classe 368 A.
(1) Up to 1936, included under class 368 A.
(1) Jusqu'à 1936, compris sous la classe 368 A.

CLASSE III { ARTIGOS MANUFATURADOS.
MANUFACTURED ARTICLES.
ARTICLES MANUFACTURÉS.

ANOS..... } 1933 - 1937
YEARS..... }
ANNÉES.... }

PAÍSES DE PROCEDÊNCIA E PORTOS DE DESTINO Countries of Consignment and Ports of Destination Pays de Provenance et Ports de Destination	QUANTIDADE QUANTITY QUANTITÉ					VALOR A BORDO NO BRASIL Value C. I. F. Valeur à bord au Brésil				
						MILRÉIS				
	1933	1934	1935	1936	1937	1933	1934	1935	1936	1937
365 a 425 B - Vários artigos (continuação).										
405 - Pentas e grampos de galalite e semelhantes (continuação).										
Fortaleza.....	5					330				
Recife.....			2					161		
Salvador.....					2					286
Rio de Janeiro.....	755	66	14	16	225	24.614	6.598	2.127	1.735	22.821
Santos.....	86	5	1	6	88	2.530	1.892	196	872	4.451
Paranaguá.....					4					490
Porto Alegre.....				1	6				118	420
Total em quilos.....	846	71	17	23	325	27.474	8.490	2.484	2.725	28.468
Valor por unidade.....						32\$475	119\$577	146\$117	119\$478	87\$593
406 { Manufaturas de galalite e semelhantes, não especificadas. Galalith and similar material manufactures, unenumerated. Articles de galalith et similaires, non dénommés.										
Alemanha.....	3.067	4.878	11.493	12.741	8.616	118.933	245.547	821.372	904.766	437.626
Argentina.....			44					2.300		
Austria.....	81	31	15		180	3.255	755	398	35	17.509
Dinamarca.....				81					4.581	
Espanha.....				241	17				10.921	884
Estados- Unidos.....		274	4.368	3.253	3.629		21.982	187.933	110.072	115.435
França.....	674	814	1.489	789	1.180	44.826	36.150	209.511	107.157	80.843
Grã-Bretanha.....	220	962	4.321	1.338	944	7.686	27.971	194.569	73.705	33.842
Holanda.....			101	39	19			9.976	1.709	420
Italia.....	2		45		7	231	47	689		1.877
Japão.....		3	109	2.564	1.104		12	7.428	97.444	29.771
Possessão britânica: Canadá.....					27					317
Suecia.....			5	6	56			1.612	1.756	2.009
Tchecoslovaquia.....	24		97	75	416	5.001		15.072	5.352	10.757
União belgo-luxemburguesa.....		1	158		87		94	8.392		3.197
Uruguai.....				3					205	
Total em quilos.....	4.068	6.963	22.245	21.130	16.282	179.932	332.558	1.459.252	1.317.703	734.487
Equivalente em ££, ouro.....						2,180	3,395	10,411	9,318	5,576
Manáus.....		25		25	9		1.477	15	6.486	1.034
Belém.....	2	340	25	14	44	470	1.828	2.428	1.829	1.542
São Luiz.....		1			1		95			374
Fortaleza.....	10	11	153	43	37	3.741	521	10.147	5.401	1.551
Natal.....					280					2.973
Cabedelo.....					11					1.140
Recife.....	6	129	414	271	106	922	9.746	18.894	13.961	5.890
Maceió.....		16	7	8	1		2.028	1.082	348	236
Salvador.....			86	156	76			2.735	22.733	3.746
Rio de Janeiro.....	1.936	4.268	16.941	15.758	12.716	87.798	218.178	1.109.503	927.438	569.784
Santos.....	1.922	2.089	4.283	4.261	2.329	80.526	91.868	280.932	252.383	113.726
Paranaguá.....	16	29	32	17	8	509	3.212	5.359	14.035	563
Itajá.....				2					1.121	
Florianópolis.....	45		1	31	5	2.749		1.619	9.859	2.151
Rio Grande.....			13		5			1.288		347
Pelotas.....		3	32	63	11		165	2.532	8.609	872
Porto Alegre.....	131	52	258	478	643	3.217	3.440	22.718	53.295	28.558
Sant'Ana do Livramento.....				3					205	
Total em quilos.....	4.068	6.963	22.245	21.130	16.282	179.932	332.558	1.459.252	1.317.703	734.487
Valor por unidade.....						44\$231	47\$760	65\$599	62\$361	45\$110

CLASSE III { ARTIGOS MANUFATURADOS.
MANUFACTURED ARTICLES.
ARTICLES MANUFACTURÉS.

ANOS..... } 1933 - 1937
YEARS..... }
ANNÉES.... }

PAÍSES DE PROCEDÊNCIA E PORTOS DE DESTINO Countries of Consignment and Ports of Destination Pays de Provenance et Ports de Destination	QUANTIDADE QUANTITY QUANTITÉ					VALOR A BORDO NO BRASIL Value C. I. F. Valeur à bord au Brésil				
	1933	1934	1935	1936	1937	1933	1934	1935	1936	1937
MILRÉIS										
5 a 425 B - Vários artigos (continuação).										
1) Películas transparentes de gelatina estabilizada. Transparent films of stabilized gelatine and similars. Pellicules transparentes en gélatine stabilisée.										
Alemanha.....					37.098					533.460
Estados- Unidos.....					113.102					1.679.324
França.....					25.549					312.538
Japão.....					24.112					309.200
Suecia.....					19.259					244.093
Total em quilos.....					219.120					3.078.615
Equivalente em ££, ouro.....										23,550
Belém.....					145					2.007
Fortaleza.....					69					3.799
Recife.....					1.676					25.086
Salvador.....					9.924					167.948
Rio de Janeiro.....					165.419					2.334.503
Santos.....					33.216					424.873
Rio Grande.....					712					14.101
Porto Alegre.....					7.959					106.298
Total em quilos.....					219.120					3.078.615
Valor por unidade.....										14\$049
7 Máscaras. Masks. Masques.										
Alemanha.....	210	74	174	238	1.435	10.909	6.412	26.979	24.172	66.967
Estados- Unidos.....	8					377				245
França.....		1			265	58	154			13.951
Holanda.....		27					2.117			
Italia.....	18					603				
Japão.....			72	246	1.217			290	7.428	18.198
Tchecoslovaquia.....					6					352
Total em quilos.....	236	102	246	484	2.923	11.947	8.683	27.269	31.600	99.713
Equivalente em ££, ouro.....						140	91	188	227	729
Manáus.....	1					60				
Belém.....	98					2.217				5.283
Recife.....					225					36.760
Rio de Janeiro.....	37	8	48	267	777	3.884	2.259	4.355	10.028	261
Salvador.....					1					43.011
Santos.....	49	39	166	165	1.663	2.459	3.359	19.842	17.435	
Paranaguá.....			7					1.062		
Antonina.....					3					385
Rio Grande.....	20		5		94	1.334		403		4.037
Pelotas.....	12	32		31	28	1.280	2.115		2.644	893
Porto Alegre.....	19	23	20	21	132	713	950	1.607	1.493	4.083
Total em quilos.....	236	102	246	484	2.923	11.947	8.683	27.269	31.600	99.713
Valor por unidade.....						50\$662	85\$127	110\$849	65\$289	34\$113
11 Penas de escrever. Steel pens. Plumes métalliques à écrire.										
Alemanha.....	556	800	643	3.623	3.518	31.696	51.565	52.573	307.436	235.269
Estados- Unidos.....	170	89	40	73	106	19.262	13.849	7.761	14.356	24.308
França.....	527	95	62	62		25.415	5.360	5.753	5.496	
Grã-Bretanha.....	10.535	6.504	5.239	5.336	5.625	631.277	554.018	660.088	799.476	767.201

(1) Até 1936, incluída na classe 314 A.

(1) Up to 1936, included under class 314 A.

(1) Jusqu'à 1936, compris sous la classe 314 A.

CLASSE III { ARTIGOS MANUFATURADOS.
MANUFACTURED ARTICLES.
ARTICLES MANUFACTURÉS.

ANOS..... } 1933 - 1937
YEARS..... }
ANNÉES.... }

PAÍSES DE PROCEDÊNCIA E PORTOS DE DESTINO Countries of Consignment and Ports of Destination Pays de Provenance et Ports de Destination	QUANTIDADE QUANTITY QUANTITÉ					VALOR A BORDO NO BRASIL Value C. I. F. Valeur à bord au Brésil				
						MILRÉIS				
	1933	1934	1935	1936	1937	1933	1934	1935	1936	1937
365 a 425 B - Vários artigos (continuação).										
411 - Penas de escrever (continuação).										
Holanda.....		12	566				1.099	29.344		
Japão.....	28	73	46	198	262	1.809	4.526	3.751	8.826	22.424
Polónia.....			266	387	400			15.204	22.325	12.760
Portugal.....	56				497	2.520				751
Suecia.....				1	1				185	191
Suiça.....	6					235				171
União belgo-luxemburguesa.....	4.201	2.594	1.845	3.124	5.061	315.782	214.132	193.288	323.315	450.151
Total em quilos.....	16.079	10.167	8.707	12.804	15.470	1.027.996	844.549	967.762	1.481.415	1.513.268
Equivalente em ££, ouro.....						18,823	8,700	6,964	10,455	11,610
Manáus.....	21	6		15	1	1.219	443		2.380	10
Belém.....	103		71	7	3	8.568		4.420	547	271
São Luiz.....	9	7		12		725	974		2.457	
Párnafba.....	1	1				151	213			
Fortaleza.....	170	325	1	187		12.284	21.201	91	12.969	3
Natal.....										171
Cabedelo.....	9	26	5	6	11	481	2.311	855	825	1.021
Recife.....	977	701	168	407	294	47.002	45.166	15.776	41.284	11.101
Maceió.....	56			36	5	4.764			4.574	43
Aracajú.....	12				1	1.039				10
Salvador.....	474	404	168	192	833	31.581	26.172	19.631	15.816	52.171
Vitória.....							107			
Rio de Janeiro.....	7.083	3.722	3.357	5.509	7.435	497.569	380.820	445.469	718.366	789.051
Santos.....	6.208	4.305	4.160	5.695	5.997	367.137	321.319	433.974	606.546	581.501
Paranaguá.....	7		3	7	24	746		1.223	1.040	3.091
São Francisco.....				6					561	
Itajaf.....		20		13	2		1.430		1.246	22
Florianópolis.....	119	20	13	87	126	5.201	2.510	1.990	9.679	11.051
Rio Grande.....	31	15	24		93	1.891	1.515	2.589		9.161
Pelotas.....	56	106		86	84	3.194	5.850		5.765	4.541
Porto Alegre.....	743	509	737	539	561	44.444	34.518	41.744	57.360	49.191
Total em quilos.....	16.079	10.167	8.707	12.804	15.470	1.027.996	844.549	967.762	1.481.415	1.513.268
Valor por unidade.....						63\$906	83\$087	111\$147	115\$699	97\$81
413 { Pentas não especificados. Combs, unenumerated. Peignes non dénommés.										
Alemanha.....	389	212	9	5.595	9.987	21.923	16.635	2.439	315.294	536.511
Austria.....		72	3	498	592		4.894	526	51.676	52.591
Estados- Unidos.....	23	12		113	206	3.169	771	64	10.095	19.741
França.....	3.072	4.398	61	123	255	238.256	417.032	11.163	20.139	30.231
Grã-Bretanha.....	370	143	12	38	41	28.653	16.020	3.342	3.743	3.301
Japão.....	81	279	3	68	78	2.197	8.095	90	1.085	4.111
Possessão britânica: Canadá.....					57					3.101
Total em quilos.....	3.935	5.116	88	6.435	11.216	294.198	463.447	17.624	402.032	649.611
Equivalente em ££, ouro.....						3,825	4,730	139	2,860	4,991
Manáus.....				17	18				1.310	1.661
Belém.....	201	36		29	3	14.076	3.322		2.278	241
Fortaleza.....	613	139		8	30	27.256	14.817		808	1.181
Cabedelo.....					25					341
Recife.....	381	5		30	85	15.228	654		2.722	4.181
Maceió.....	21			7		1.020			426	
Aracajú.....				57	22				5.259	2.021
Salvador.....	51			573	72	3.207			8.028	5.301
Rio de Janeiro.....	1.973	4.067	78	4.556	7.265	157.601	350.132	14.512	304.741	436.351
Santos.....	691	863	10	831	3.129	75.127	93.892	3.112	55.768	170.471
Paranaguá.....	4	2			1	683	450			301
Antonina.....					1					101
São Francisco.....				10					1.320	
Itajaf.....				5					85	

CLASSE III { ARTIGOS MANUFATURADOS.
MANUFACTURED ARTICLES.
ARTICLES MANUFACTURÉS.

ANOS..... } 1933 - 1937
YEARS..... }
ANNÉES.... }

PAÍSES DE PROCEDÊNCIA E PORTOS DE DESTINO Countries of Consignment and Ports of Destination Pays de Provenance et Ports de Destination	QUANTIDADE QUANTITY QUANTITÉ					VALOR A BORDO NO BRASIL Value C. I. F. Valeur à bord au Brésil				
						MILRÉIS				
	1933	1934	1935	1936	1937	1933	1934	1935	1936	1937
35 a 425 B - Vários artigos (continuação).										
3 - Pentas não especificados (continuação).										
Rio Grande.....				63					3.618	
Pelotas.....				10	11				672	490
Porto Alegre.....		3		206	554		130		14.542	26.876
Bagé.....		1					50			
Uruguaiana.....				33					455	
Total em quilos.....	3.935	5.116	88	6.435	11.216	294.198	463.447	17.624	402.032	649.614
Valor por unidade.....						74\$764	90\$578	200\$272	62\$475	57\$918
14 { Fósforos. Matches. Allumettes.										
Estados-Unidos.....			2					617		
Grã-Bretanha.....			23					409		
Total em quilos.....			25					1.026		
Equivalente em ££, ouro.....								8		
Rio de Janeiro.....			25					1.026		
Total em quilos.....			25					1.026		
Valor por unidade.....								41\$040		
16 { Pólvora de mina. Blasting powder. Poudre de mine.										
Alemanha.....			696	25.981	28.992			31.776	358.436	321.651
Estados-Unidos.....				17.010					185.663	
Grã-Bretanha.....			51.868	161.986	166.839			366.412	1.743.218	1.734.391
Noruega.....				41.731	18.144				422.908	184.684
Total em quilos.....			52.564	246.708	213.975			398.188	2.710.225	2.240.726
Equivalente em ££, ouro.....								2,711	19,083	17,294
Fortaleza.....					15.000					154.362
Rio de Janeiro.....										
Santos.....			52.564	235.798	190.983			398.188	2.556.534	1.991.890
Paranaguá.....				2.000	4.000				16.268	40.963
				8.910	3.992				137.423	53.511
Total em quilos.....			52.564	246.708	213.975			398.188	2.710.225	2.240.726
Valor por unidade.....								7\$575	10\$986	10\$471
417 { Quadros e espelhos com molduras. Pictures and mirrors with frames. Tableaux et miroirs encadrés.										
Alemanha.....	8.968	10.602	5.791	4.494	4.405	130.503	144.068	162.999	159.163	140.979
Argentina.....			447	11				16.747	854	
Austria.....	5	395	68	82	1	271	1.509	73	1.670	52
Chile.....	25					281				
Espanha.....	45					4.050		1.840		
Estados-Unidos.....	75	473	552	280	364	1.253	14.544	5.951	7.439	17.692
França.....	971	831	206	316	173	40.114	14.996	37.782	20.358	8.733
Grã-Bretanha.....	891	1.153	261	235	126	26.311	34.466	9.478	9.829	4.947
Holanda.....			2					35		
Italia.....	562	180		11		9.592	7.505		2.785	
Japão.....	1.273	1.782	2.049	902	731	12.560	14.855	19.582	10.846	11.344
Noruega.....			30				1.642			

CLASSE III { ARTIGOS MANUFATURADOS.
MANUFACTURED ARTICLES.
ARTICLES MANUFACTURÉS.

ANOS..... } 1933 - 1937
YEARS..... }
ANNÉES.... }

PAÍSES DE PROCEDÊNCIA E PORTOS DE DESTINO Countries of Consignment and Ports of Destination Pays de Provenance et Ports de Destination	QUANTIDADE QUANTITY QUANTITÉ					VALOR A BORDO NO BRASIL Value C. I. F. Valeur à bord au Brésil				
						MILRÉIS				
	1933	1934	1935	1936	1937	1933	1934	1935	1936	1937
365 a 425 B - Vários artigos (continuação).										
417 - Quadros e espelhos com molduras (continuação).										
Portugal.....		152					534			
Suecia.....					1					69
União belgo-luxemburguesa.....					39					444
Uruguai.....					26					1.034
Total em quilos.....	12.815	15.600	9.384	6.397	5.800	224.935	234.194	254.452	214.491	183.79
Equivalente em ££, ouro.....						2,788	2,864	1,778	1,523	1,38
Manáus.....	60	112	29	131	101	1.779	2.324	799	2.937	1.9
Belém.....	272	65	165	174	61	5.540	1.031	4.819	4.518	8
São Luiz.....	119	12			64	3.048	539			1.2
Parnaíba.....			1		49			37		6
Fortaleza.....	50	289	752	159	30	632	5.039	6.509	2.725	60
Cabedelo.....				11					401	
Recife.....	703	690	1.115	693	716	11.134	12.390	17.288	20.301	31.5
Maceió.....	392	157	68	85	28	8.755	4.163	1.892	2.129	9
Aracajú.....		25					338			
Salvador.....	755	2.041	532	252	242	9.478	26.535	6.785	7.291	7.8
Rio de Janeiro.....	7.953	9.085	4.492	3.572	2.769	148.894	132.253	152.385	133.325	77.9
Santos.....	2.106	1.802	1.302	1.134	1.233	28.654	35.902	35.997	30.039	45.9
Paranaguá.....	39	2	2	44	31	1.301	93	180	2.063	1.1
Antonina.....			2	1	29			18	272	7
Itajaf.....		127	166		6		2.318	4.027		10
Florianópolis.....			5					250		
Rio Grande.....	21	947		27	1	545	5.277		833	
Pelotas.....	15	13	20	20	29	561	403	420	374	3.6
Porto Alegre.....	330	233	733	94	411	4.614	5.589	23.046	7.233	8.5
Total em quilos.....	12.815	15.600	9.384	6.397	5.800	224.935	234.194	254.452	214.491	183.79
Valor por unidade.....						17\$562	16\$012	27\$116	33\$531	31\$96
418 { Relógios de algibeira. Watches. Montres.										
Alemanha.....	134	286	664	847	1.907	170.827	233.550	363.167	627.345	476.30
Argentina.....				4					221.266	
Estados- Unidos.....	4	53	44	84	47	825	8.678	20.989	5.429	14.7
França.....	366	15	12	1	30	309.258	1.530	21.272	64.942	39.4
Grã-Bretanha.....				56	3	3.234	11.356		2.136	5.5
Itália.....	34	46	32			41.460	22.629	8.194		
Japão.....		2		10	15		296	531	12.965	25.1
Suecia.....				55					27.346	
Suíça.....	210	1.877	1.013	1.232	1.747	480.736	1.996.492	1.326.867	1.495.131	1.863.8
Tchecoslovaquia.....					1					5.7
Total em quilos.....	748	2.284	1.765	2.289	3.750	1.006.340	2.274.531	1.741.020	2.456.560	2.430.8
Equivalente em ££, ouro.....						12,809	23,269	12,238	17,209	16,2
Manáus.....					6	111				1.7
Belém.....	4	6	3		4	4.110	1.291	688		5.7
São Luiz.....									868	
Parnaíba.....					1			19		2
Fortaleza.....		2	3	43	9		423	815	23.711	4.6
Cabedelo.....				29					8.733	
Recife.....			4	36	93		12	2.759	47.927	25.0
Maceió.....	1				2	132				8
Aracajú.....									154	
Salvador.....			5	2	47			3.418	5.382	23.4
Rio de Janeiro.....	139	1.226	489	571	2.100	403.422	921.392	361.773	761.399	968.6
Santos.....	597	896	1.248	1.580	1.422	595.842	1.200.155	1.359.072	1.599.019	1.379.3
Paranaguá.....			1					432		

CLASSE III { ARTIGOS MANUFATURADOS.
MANUFACTURED ARTICLES.
ARTICLES MANUFACTURÉS.

ANOS..... } 1933 - 1937
YEARS..... }
ANNÉES.... }

Países de procedência e portos de destino Countries of Consignment and Ports of Destination Pays de Provenance et Ports de Destination	QUANTIDADE QUANTITY QUANTITÉ					VALOR A BORDO NO BRASIL Value C. I. F. Valeur à bord au Brésil				
						MILRÉIS				
	1933	1934	1935	1936	1937	1933	1934	1935	1936	1937
3 a 425 B - Vários artigos (continuação).										
4 - Relógios de algibeira (continuação).										
São Francisco.....			5				579	1.316		
Itajaí.....		4			15	1.902			187	6.585
Florianópolis.....	2	44			1	465	4.404	50	142	230
Rio Grande.....				7	1				1.330	138
Pelotas.....					3					985
Porto Alegre.....	5	106	7	21	46	2.258	144.373	10.678	7.708	13.051
Total em quilos.....	748	2.284	1.765	2.289	3.750	1.006.340	2.274.531	1.741.020	2.456.560	2.430.818
Valor por unidade.....						1.345\$374	995\$854	986\$413	1.073\$212	648\$218
4 A { Despertadores. Alarm clocks. Réveille-matin.										
Alemanha.....	22.294	25.699	54.506	68.295	80.475	521.650	714.007	2.009.653	2.616.275	2.909.185
Argentina.....		2					59			
Austria.....	1				7	59				958
Estados- Unidos.....	4.198	7.616	5.506	5.757	7.572	146.730	245.406	272.415	274.465	309.320
França.....	6.832	771	750	293	64	192.993	33.451	60.001	15.849	4.747
Grã-Bretanha.....		29					837			
Holanda.....	52	22				2.549	355			
Italia.....	4.388	5.322	5.917	8.680	5.735	130.722	163.929	239.963	296.584	172.458
Japão.....	256	285	1.062	75	919	4.248	5.871	20.752	1.981	33.349
Suecia.....				2					119	
Suiça.....	57	2.175	3	42	40	3.495	74.883	1.233	8.959	3.956
União belgo-luxemburguesa.....	847	4.030	6.687			23.921	100.698	192.529		
Total em quilos.....	38.925	45.951	74.431	83.144	94.812	1.026.367	1.339.496	2.796.546	3.214.232	3.433.973
Equivalente em ££, ouro.....						12,668	13,718	19,794	22,655	25,938
Manáus.....	41	20	134	1.576	2.908	1.011	473	6.528	55.320	94.767
Belém.....	333	609	240	1.013	1.426	9.945	19.359	9.583	31.835	49.561
São Luiz.....	92	25	44	191	384	2.562	521	1.860	6.743	16.033
Parnaíba.....		20			131		520			4.809
Fortaleza.....	69	251	137	1.168	2.453	2.780	9.581	6.694	39.309	84.716
Natal.....		29	79	128			1.056	2.371	6.837	
Cabedelo.....	9	35	37	140	60	253	1.127	1.412	6.062	2.623
Recife.....	601	746	878	2.526	1.671	20.800	22.938	43.035	93.831	78.747
Maceió.....	30	12	38	129	310	1.071	403	2.239	5.756	8.070
Aracajú.....		7	2	22	4		663	350	1.385	1.079
Salvador.....	208	1.046	681	1.449	1.884	6.657	32.794	35.612	65.706	68.362
Vitória.....	20					838				
Rio de Janeiro.....	18.911	26.719	44.715	42.879	47.484	476.247	736.340	1.532.695	1.572.225	1.732.667
Santos.....	17.064	14.602	25.268	28.199	30.459	463.438	459.599	1.064.540	1.180.104	1.110.062
Paranaguá.....	116		134	264	170	3.078		5.286	8.895	9.205
Antonina.....					5					718
Fóz do Iguassú.....		2					59			
São Francisco.....	55	49	97	255	317	1.742	1.117	2.098	6.546	9.351
Itajaí.....	98			119	626		2.056		4.541	21.192
Florianópolis.....	199	144	351	373	795	3.669	3.038	13.135	11.017	18.973
Rio Grande.....	113	176		18	84	2.901	3.339		906	2.179
Pelotas.....	91	112	202	828	445	2.293	2.446	7.790	28.463	12.391
Porto Alegre.....	973	1.249	1.394	1.867	3.196	27.082	42.067	61.318	88.751	108.468
Total em quilos.....	38.925	45.951	74.431	83.144	94.812	1.026.367	1.339.496	2.796.546	3.214.232	3.433.973
Valor por unidade.....						26\$367	29\$150	37\$572	38\$658	36\$218
3 B { Relógios de parede, de armário, de pousar no chão, de cima de mesa e semelhantes. Wall, grandfather, table and similar clocks. Pendules murales, horloges de parquet ou dessus de table et similaires.										
Alemanha.....	29.164	43.922	47.291	70.601	87.526	681.133	1.171.882	1.623.677	2.382.552	2.868.790
Austria.....	4	66		3		207	297		448	
Estados- Unidos.....	1.354	2.425	2.351	1.775	432	69.813	84.611	136.504	123.667	25.378
França.....	8.947	306	316	178	108	198.863	17.740	23.618	20.566	4.384
Grã-Bretanha.....	95	371	11	145	12	8.635	14.038	887	11.533	1.125

CLASSE III { ARTIGOS MANUFATURADOS.
MANUFACTURED ARTICLES.
ARTICLES MANUFACTURÉS.

ANOS..... } 1933 - 1937
YEARS..... }
ANNÉES.... }

PAÍSES DE PROCEDÊNCIA E PORTOS DE DESTINO Countries of Consignment and Ports of Destination Pays de Provenance et Ports de Destination	QUANTIDADE QUANTITY QUANTITÉ					VALOR A BORDO NO BRASIL Value C. I. F. Valeur à bord au Brésil				
						MILRÉIS				
	1933	1934	1935	1936	1937	1933	1934	1935	1936	1937
365 a 425 B - Vários artigos (continuação).										
418 B - Relógios de parede, de armário, etc. (continuação).										
Holanda.....	418	352				12.691	9.447			
Itália.....	19	71	115		45	507	1.812	14.365		1.1
Japão.....	662	462	311	141	1.334	7.547	5.418	8.785	3.845	16.4
Portugal.....	10	114	142	3		60	7.137	4.012	715	
Suecia.....	49			13	101	742			850	7.8
Suíça.....	280	43	48	13	172	21.529	7.459	13.894	5.112	7.0
Tchecoslovaquia.....					2					1
União belgo-luxemburguesa.....	2.199	8.115	8.256	15		46.298	203.755	264.185	1.666	
Total em quilos.....	43.201	56.247	58.841	72.887	89.732	1.048.025	1.523.596	2.089.927	2.550.954	2.932.3
Equivalente em ££, ouro.....						12,964	15,538	14,700	18,006	22,1
Manáus.....	78	162	213	291	496	2.155	3.851	5.611	10.162	15.6
Belém.....	424	313	228	319	681	11.005	9.168	8.746	11.853	20.9
São Luiz.....	248	123	138	343	685	5.725	2.631	3.606	9.914	18.7
Parnaíba.....		39			369		768	37		9.9
Fortaleza.....	14	239	332	1.560	778	233	4.508	8.908	43.477	22.4
Natal.....		124	420	440	179		2.718	8.859	13.017	6.4
Cabedelo.....	150	307	526	636	998	2.362	6.863	14.076	19.324	29.5
Recife.....	875	1.492	1.653	2.462	2.422	22.820	38.693	53.427	103.493	96.1
Maceió.....	164	92	281	78	335	5.263	1.601	8.329	3.114	12.6
Aracajú.....		56	27	123	13		1.491	1.104	5.796	1.4
Salvador.....	640	1.669	1.658	2.343	2.848	16.072	45.160	66.013	100.093	120.4
Rio de Janeiro.....	21.262	27.447	27.100	31.459	32.291	564.864	754.152	991.982	1.114.870	1.134.0
Santos.....	13.423	19.416	22.956	27.729	39.384	289.798	504.981	774.442	935.793	1.171.4
Paranaguá.....	389	347	217	441	511	10.593	25.187	11.155	18.077	18.3
Antonina.....					94					8.1
São Francisco.....	171	28	31	18	36	3.359	1.022	1.538	2.060	3.4
Itajaí.....		145	209	516	1.833		2.517	9.358	18.339	56.4
Florianópolis.....	231	85	315	59	365	3.307	3.276	15.916	5.196	10.4
Rio Grande.....	13	90		25	185		2.637		1.648	6.4
Pelotas.....		26	189	1.533	936		1.040	8.580	44.775	23.4
Porto Alegre.....	5.119	4.047	2.348	2.512	4.293	110.372	111.332	98.240	89.953	144.4
Total em quilos.....	43.201	56.247	58.841	72.887	89.732	1.048.025	1.523.596	2.089.927	2.550.954	2.932.3
Valor por unidade.....						24\$259	27\$087	35\$518	34\$998	32\$
418 C { Relógios para torres, fachadas e semelhantes. Clocks, suitable for towers, face buildings and similar. Horloges pour tours, façades et similaires.										
Alemanha.....			27	742	594			1.911	27.942	33.4
Estados- Unidos.....			189	41	23			4.175	10.179	4.4
França.....				1.617	76				48.082	21.4
Grã-Bretanha.....				105					21.947	5.4
Holanda.....					450					5.4
Total em quilos.....			216	2.505	1.143			6.086	108.150	64.4
Equivalente em ££, ouro.....								42	766	
Maceió.....				248					15.151	
Aracajú.....				442					5.086	
Salvador.....					255					8.4
Rio de Janeiro.....			189	1.777	543			4.175	79.187	28.3
Santos.....			27	38	281			1.911	8.726	24.9
Antonina.....					64					2.3
Total em quilos.....			216	2.505	1.143			6.086	108.150	64.4
Valor por unidade.....								28\$175	43\$173	56\$2

CLASSE III { ARTIGOS MANUFATURADOS.
MANUFACTURED ARTICLES.
ARTICLES MANUFACTURÉS.

ANOS..... } 1933 - 1937
YEARS..... }
ANNÉES.... }

Países de Procedência e Portos de Destino Countries of Consignment and Ports of Destination Pays de Provenance et Ports de Destination	QUANTIDADE QUANTITY QUANTITÉ					VALOR A BORDO NO BRASIL Value C. I. F. Valeur à bord au Brésil				
						MILRÉIS				
	1933	1934	1935	1936	1937	1933	1934	1935	1936	1937
5 a 425 B - Vários artigos (continuação).										
{ Sobresalentes, acessórios e pertences para relojoaria. Loose parts, accessories and appliances for clock-making uses. Pièces détachées, accessoires et parties pour horlogerie.										
Alemanha.....			1.326	2.637	6.135			63.175	126.404	259.135
Estados- Unidos.....			193	164	722			18.092	1.897	32.917
França.....			97	12	164			13.676	2.469	12.086
Grã-Bretanha.....			79	503	142			4.212	26.658	7.206
Holanda.....					7					548
Italia.....				5					1.019	
Japão.....			121	43	14			3.089	1.097	994
Suiça.....			18	4	12			2.201	2.051	2.528
União belgo-luxemburguesa.....			39		125			588		1.521
Total em quilos.....			1.873	3.368	7.321			105.033	161.595	316.935
Equivalente em ££, ouro.....								736	1,140	2,334
Manáus.....				4	3				118	63
Belém.....			7	14	12			181	694	945
São Luiz.....				2					68	
Parnaíba.....					1					573
Fortaleza.....								18		
Natal.....				17					136	
Recife.....			80	587	137			4.032	20.190	2.683
Aracajú.....			2					1.383		
Salvador.....			28	47				570	378	
Rio de Janeiro.....			749	870	2.212			62.157	64.639	152.930
Santos.....			592	1.692	4.598			21.541	64.238	143.609
Paranaguá.....				77	42				8.861	3.215
Antonina.....					9					2.013
São Francisco.....			11		49			414		1.434
Itajaf.....					118					5.176
Florianópolis.....				8	3				1.098	167
Rio Grande.....			2					950		
Pelotas.....				50	114				1.157	3.538
Porto Alegre.....			402		23			13.787	18	589
Total em quilos.....			1.873	3.368	7.321			105.033	161.595	316.935
Valor por unidade.....								66\$077	47\$980	43\$291
8 E { Relógios não especificados. Watches, unenumerated. 1) Montres, non dénommées.										
Alemanha.....					3.611					395.665
Estados- Unidos.....					2.128					157.029
França.....					166					58.685
Grã-Bretanha.....					103					6.306
Italia.....					22					15.551
Portugal.....					7					1.430
Suecia.....					3					1.661
Suiça.....					486					105.097
Total em quilos.....					6.526					741.424
Equivalente em ££, ouro.....										5,527
Manáus.....					16					777
Belém.....					69					4.351
Fortaleza.....					26					3.297
Recife.....					53					1.338
Maceió.....					1					183
Salvador.....					26					8.188

(1) Até 1936, incluída na classe 318 B.
(1) Up to 1936, included under class 318 B.
(1) Jusqu'à 1936, compris sous la classe 318 B.

CLASSE III { ARTIGOS MANUFATURADOS.
MANUFACTURED ARTICLES.
ARTICLES MANUFACTURÉS.

ANOS..... } 1933 - 1937
YEARS..... }
ANNÉES.... }

PAÍSES DE PROCEDÊNCIA E PORTOS DE DESTINO Countries of Consignment and Ports of Destination Pays de Provenance et Ports de Destination	QUANTIDADE QUANTITY QUANTITÉ					VALOR A BORDO NO BRASIL Value C. I. F. Valeur à bord au Brésil				
						MILRÉIS				
	1933	1934	1935	1936	1937	1933	1934	1935	1936	1937
365 a 425 B - Vários artigos (continuação).										
418 E - Relógios não especificados (continuação).										
Rio de Janeiro.....					4.188					529.
Santos.....					2.077					185.
Paranaguá.....					2					
Rio Grande.....					62					6.
Pelotas.....					2					
Porto Alegre.....					4					
Total em quilos.....					6.526					741.
Valor por unidade.....										1158
421 { Sacos vazios, de retôrno. Empty bags (returned). Sacs vides en retour.										
Argentina.....	2.439		12.030		378	5.496		87.893	17	2.
Estados- Unidos.....					16.367					39.
Total em quilos.....	2.439		12.030		16.745	5.496		87.893	17	42.
Equivalente em ££, ouro.....						84		580		
Rio de Janeiro.....					16.367				17	39.
Santos.....			12.030					87.893		
Fôz do Iguassú.....	2.439					5.496				
Rio Grande.....					63					
Porto Alegre.....					315					2.
Total em quilos.....	2.439		12.030		16.745	5.496		87.893	17	42.
Valor por unidade.....						28253		78308		28.
421 A { Outros envoltórios de mercadorias de retôrno. Other covers of goods returned. (1) Autres couvertures de marchandises en retour.										
Argentina.....					30					
Estados- Unidos.....					42					1.
Total em quilos.....					72					2.
Equivalente em ££, ouro.....										
Rio de Janeiro.....					14					1.
Fôz do Iguassú.....					30					1.
Rio Grande.....					28					1.
Total em quilos.....					72					2.
Valor por unidade.....										508
422 { Especimens para museus. Specimens for museums. Spécimens pour musées.										
Alemanha.....	32		227	1.058	55	3.893		36.231	86.829	2.
Espanha.....	23					688				
Estados- Unidos.....	9	32		63		527	1.423		2.279	
França.....		59	25	19			1.956	630	445	

(1) Até 1936, incluída na classe 425.
(1) Up to 1936, included under class 425.
(1) Jusqu'à 1936, compris sous la classe 425.

CLASSE III { ARTIGOS MANUFATURADOS.
MANUFACTURED ARTICLES.
ARTICLES MANUFACTURÉS.

ANOS..... } 1933 - 1937
YEARS..... }
ANNÉES.... }

PAISES DE PROCEDÊNCIA E PORTOS DE DESTINO Countries of Consignment and Ports of Destination Pays de Provenance et Ports de Destination	QUANTIDADE QUANTITY QUANTITÉ					VALOR A BORDO NO BRASIL Value C. I. F. Valeur à bord au Brésil				
						MILRÉIS				
	1933	1934	1935	1936	1937	1933	1934	1935	1936	1937
a 425 B - Vários artigos (continuação).										
- Especimens para museus (continuação).										
Grã-Bretanha.....		34					2.423			
Holanda.....	57					7.091				
Japão.....			13					437		
União belgo-luxemburguesa.....	20					660				
Total em quilos.....	141	125	265	1.140	55	12.859	5.802	37.298	89.553	2.838
Equivalente em £, ouro.....						178	60	262	681	22
Recife.....	20		38	221		660		1.116	11.108	
Salvador.....		59				1.200	1.956			
Rio de Janeiro.....	121	32	180	714	55	7.289	1.423	32.533	57.989	2.838
Santos.....		34	47	129		3.710	2.423	3.649	11.408	
Florianópolis.....				28					741	
Porto Alegre.....				48					8.307	
Total em quilos.....	141	125	265	1.140	55	12.859	5.802	37.298	89.553	2.838
Valor por unidade.....						91\$198	46\$416	140\$747	78\$555	51\$600
{ Velas de cêra, espermacete, estearina, sêbo. Wax, spermaceti, stearine and tallow candles. Bougies en cire, en spermacéti, en stéarine et en suif.										
Alemanha.....	864	370	516	495	1.560	5.733	5.717	11.539	13.033	33.527
Argentina.....		15					35			
Austria.....				1					52	
Estados Unidos.....	25	38	374	330	226	609	966	5.152	4.125	2.501
França.....	9.882	2.897	840	11	1.315	53.505	17.963	6.012	375	9.006
Grã-Bretanha.....	365	2.806	434	557	761	4.836	21.687	7.189	9.881	12.524
Japão.....		229	410	138	1.794		1.130	2.053	1.183	8.024
Portugal.....	79	1.301	1.062	1.396	1.285	891	7.018	8.510	10.855	9.689
Suecia.....			58		26			1.450		575
Suíça.....	538	538	538			3.042	3.090	4.187		
Tchecoslovaquia.....					5					298
União belgo-luxemburguesa.....		740	180	456	2.070		5.300	1.383	3.179	12.074
Uruguai.....	290					1.920				
Total em quilos.....	12.043	8.934	4.412	3.384	9.042	70.536	62.906	47.475	42.683	88.308
Equivalente em £, ouro.....						914	646	343	300	684
Manáus.....	3.083	2.812	2.246	1.546	1.415	17.442	17.044	16.488	11.592	9.942
Belém.....	7.613	5.134	270	276	3.139	38.843	31.820	1.642	1.880	18.862
São Luiz.....			15	6	10			324	161	152
Fortaleza.....	61					885				166
Cabedelo.....					26					575
Recife.....					199					2.791
Salvador.....			5					50		
Rio de Janeiro.....	476	306	801	624	1.486	4.482	5.095	14.667	13.006	30.129
Santos.....	465	525	873	721	2.557	6.100	6.626	10.462	11.387	20.788
Paranaguá.....			23	6	9			618	359	417
Antonina.....				15					358	
Fóz do Iguassú.....		15					35			
Rio Grande.....			109		9			1.639		127
Porto Alegre.....	55	142	70	190	192	864	2.286	1.585	3.940	4.359
Corumbá.....	290					1.920				
Total em quilos.....	12.043	8.934	4.412	3.384	9.042	70.536	62.906	47.475	42.683	88.308
Valor por unidade.....						6\$867	7\$041	10\$760	12\$613	9\$766

CLASSE III { ARTIGOS MANUFATURADOS.
MANUFACTURED ARTICLES.
ARTICLES MANUFACTURÉS.

ANOS..... } 1933 - 1937
YEARS..... }
ANNÉES.... }

PAÍSES DE PROCEDÊNCIA E PORTOS DE DESTINO Countries of Consignment and Ports of Destination Pays de Provenance et Ports de Destination	QUANTIDADE QUANTITY QUANTITÉ					VALOR A BORDO NO BRASIL Value C. I. F. Valeur à bord au Brésil				
						MILRÉIS				
	1933	1934	1935	1936	1937	1933	1934	1935	1936	1937
365 a 425 B - Vários artigos (continuação).										
424 { Véus incandescentes. Incandescent mantles. Manchons pour becs Auer.										
Alemanha.....	220	458	306	237	208	20.142	34.395	55.182	73.007	49.893
Argentina.....				20					6.029	
Estados-Unidos.....	31	24	39	145	38	20.455	14.164	33.269	45.771	15.212
França.....		2	12		1	74	1.241	8.464		1.422
Grã-Bretanha.....	445	180	31	61	18	79.438	109.308	24.348	19.294	20.042
Suecia.....		16	158	126	6		5.584	17.404	10.692	1.551
União belgo-luxemburguesa.....									34	
Total em quilos.....	696	680	546	589	271	120.109	164.692	188.667	154.827	88.123
Equivalente em £s, ouro.....						1,626	1,630	1,040	1,097	667
Manáus.....					7			218		163
Belém.....				1	4				318	674
São Luiz.....					3	46	1.733	122		1.087
Fortaleza.....	57	10	5	1	24	28.300	35.846	5.251	284	4.743
Natal.....					2				610	
Cabedelo.....	1	77	31		10	59	4.939	2.941		2.976
Recife.....	478	375	239	213	143	34.524	84.917	42.282	69.194	30.924
Maceió.....		66	16	17	3	49	825	1.612	1.861	981
Aracajú.....		1					461			
Salvador.....			3		14	257		1.412		5.523
Rio de Janeiro.....	49	32	190	235	31	18.757	13.537	39.720	37.190	19.713
Santos.....	99	48	62	49	29	35.954	22.244	45.109	28.118	19.720
Paranaguá.....	4			1		1.729			545	
Pelotas.....					3					1.011
Porto Alegre.....	3			70		434	190		16.707	463
Bagé.....										136
Total em quilos.....	696	680	546	589	271	120.109	164.692	188.667	154.827	88.123
Valor por unidade.....						172\$570	242\$194	253\$968	262\$864	326\$177
425 { Não especificados. Unenumerated. Non dénommés.										
Alemanha.....	17.697	48.784	14.853	2.952	3.247	302.478	605.754	530.236	136.785	185.965
Argentina.....	4.413	49.637	24.849	386	242	63.996	56.757	65.892	6.661	3.120
Austria.....	176	212	212	5	6	8.344	21.979	17.714	291	471
Chile.....	4.847	171	99		197	102.920	1.103	184		280
China.....		1.449					57.751			
Cuba.....	777	156				3.625	887			
Diramarca.....				55					17.240	
Egito.....	3.606					13.541				
Espanha.....	89	5.968	265	33	201	2.301	55.351	12.531	713	3.200
Estados-Unidos.....	19.461	31.273	6.849	2.259	2.198	359.694	401.237	179.724	94.446	85.985
Estonia.....				65					842	
Finlandia.....	16		1			1.089				
França.....	12.260	2.844	1.781	712	8.771	203.943	95.271	187.990	40.912	770.471
Grã-Bretanha.....	8.551	5.809	4.859	4.004	701	78.875	77.117	116.555	43.373	26.193
Holanda.....	64	117.106	162		39	2.538	212.548	12.322		1.041
Hungria.....		243		37			73.132		2.543	
Italia.....	51.791	3.497	154	41	240	101.215	96.814	8.594	136	3.690
Japão.....	1.811	1.639	1.538	887	629	42.386	26.081	36.097	14.346	8.531
México.....	217	750				2.489	17.761			6.680
Persia.....					145					
Polonia.....	3.600					10.958				
Portugal.....	551	2.615	23	258	52	3.995	14.416	967	6.286	2.041
Possessão britânica: Canadá.....		1.043	8				535	1.897		
Possessão francesa: Siria.....		5					106	1.288		
Suecia.....	1.165	2.664	1	132	417	7.474	13.160	213	3.144	13.541

CLASSE III { ARTIGOS MANUFATURADOS.
MANUFACTURED ARTICLES.
ARTICLES MANUFACTURÉS.

ANOS..... } 1933 - 1937
YEARS..... }
ANNÉES.... }

AÍSES DE PROCEDÊNCIA E PORTOS DE DESTINO Countries of Consignment and Ports of Destination Pays de Provenance et Ports de Destination	QUANTIDADE QUANTITY QUANTITÉ					VALOR A BORDO NO BRASIL Value C. I. F. Valeur à bord au Brésil				
						MILRÉIS				
	1933	1934	1935	1936	1937	1933	1934	1935	1936	1937
65 a 425 B - Vários artigos (continuação).										
25 - Não especificados (continuação).										
Suiça.....	9	66	29	38	1.062	4.937	13.900	893	2.514	16.454
Tchecoslovaquia.....	21	149	4.802	75	268	4.177	27.792	136.297	4.345	21.766
União belgo-luxemburguesa.....	15.216	19.569	5.227			153.787	166.724	32.686		
Uruguaí.....	16.090	11.429	298		107	149.874	31.772	1.951		5.450
Total em quilos.....	162.428	307.078	66.010	11.939	18.522	1.624.636	2.067.948	1.344.031	374.577	1.154.923
Equivalente em £, ouro.....						21,119	21,183	9,354	2,647	8,271
Manáus.....	4.316	28	35	7	4	19.988	592	2.555	51	1.554
Belém.....	2.399	1.275	1.109	100	448	17.435	17.774	6.389	3.217	17.926
São Luiz.....	99	18			29	3.125	484			649
Parnaíba.....	54	15			45	2.422	165			1.223
Fortaleza.....	184	581	202	126	40	5.396	6.724	11.717	2.821	1.508
Natal.....				197	162	248			2.403	575
Cabedelo.....	10	14	5		5	657	177	210		133
Recife.....	861	121.628	366	652	533	11.408	249.874	10.018	22.758	8.601
Maceió.....	4	927	421			211	5.738	20.360		
Aracajú.....		15	11				959	1.251		
Salvador.....	1.037	89	78	9	49	8.242	2.583	16.940	669	7.063
Vitória.....	175	389				1.016	1.631			
Rio de Janeiro.....	82.609	115.884	53.033	7.388	14.414	1.160.672	1.393.560	970.591	225.759	1.004.588
Santos.....	64.677	61.443	9.067	2.673	2.326	307.185	327.942	266.817	96.348	99.119
Paranaguá.....	211	57	14	57	33	8.885	2.777	1.659	3.385	2.038
Antonina.....		171		12			1.103		222	
Fóz do Iguaçu.....	983	291	508	354	187	9.906	2.326	6.918	5.667	2.190
São Francisco.....	142	13	154	19	42	1.569	95	8.211	1.322	527
Itajaí.....	1.865			18	10	14.950			1.095	1.440
Florianópolis.....	249	79	25		15	2.780	426	889	35	521
Rio Grande.....	507	126	288	64	90	3.251	2.337	1.065	1.044	2.569
Pelotas.....	138	296	45	88	28	3.402	4.607	478	1.732	213
Porto Alegre.....	1.833	3.661	622	175	51	41.402	44.694	16.848	5.965	2.087
Sant'Ana do Livramento.....	75	78	1		11	486	1.380	83	84	399
Corumbá.....			26					1.032		
Total em quilos.....	162.428	307.078	66.010	11.939	18.522	1.624.636	2.067.948	1.344.031	374.577	1.154.923
Valor por unidade.....						10\$002	6\$734	20\$361	31\$374	62\$354
425 A { Cápsulas, obreias e hóstias. Capsules, wafers and host-wafers. Capsules, pains à cacheter et hosties.										
Alemanha.....				56	29				6.236	3.623
Espanha.....				5	6				1.346	1.250
Estados-Unidos.....				787	622				69.067	59.040
França.....				66	73				4.685	20.549
Grã-Bretanha.....				91	56				30.738	19.658
Japão.....				3					86	
Total em quilos.....				1.008	786				112.158	104.120
Equivalente em £, ouro.....									794	813
Belém.....									70	
Rio de Janeiro.....				972	731				110.847	87.044
Santos.....				26	55				569	17.076
Porto Alegre.....				10					672	
Total em quilos.....				1.008	786				112.158	104.120
Valor por unidade.....									111\$267	132\$468

CLASSE III { ARTIGOS MANUFATURADOS.
MANUFACTURED ARTICLES.
ARTICLES MANUFACTURÉS.

ANOS..... } 1933 - 1937
YEARS..... }
ANNÉES.... }

PAÍSES DE PROCEDÊNCIA E PORTOS DE DESTINO Countries of Consignment and Ports of Destination Pays de Provenance et Ports de Destination	QUANTIDADE QUANTITY QUANTITÉ					VALOR A BORDO NO BRASIL Value C. I. F. Valeur à bord au Brésil				
						MILRÉIS				
	1933	1934	1935	1936	1937	1933	1934	1935	1936	1937
365 a 425 B - Vários artigos (continuação).										
425 B { Desenhos, esboços, maquetes e modelos. Drawings, sketches, framework and models. Dessins, esquisses, maquettes et modèles.										
Alemanha.....					324					108.285
Argentina.....					12					358
Dinamarca.....					3					368
Estados- Unidos.....					256					9.843
França.....					27					2.173
Grã-Bretanha.....					37					975
Japão.....					11					1.390
Total em quilos.....					670					123.392
Equivalente em ££, ouro.....										828
Rio de Janeiro.....					571					117.915
Santos.....					74					3.386
Porto Alegre.....					25					2.091
Total em quilos.....					670					123.392
Valor por unidade.....										184\$167

(1) Até 1936, incluída na classe 425.

(1) Up to 1936, included under class 425.

(1) Jusqu'à 1936, compris sous la classe 425.

CLASSE IV { ARTIGOS DESTINADOS À ALIMENTAÇÃO E FORRAGENS.
FOOD STUFFS AND FODDER.
ARTICLES DESTINÉS A L'ALIMENTATION ET FOURRAGES.

ANOS..... } 1933 - 1937
YEARS. }
ANNÉES.... }

PAÍSES DE PROCEDÊNCIA E PORTOS DE DESTINO Countries of Consignment and Ports of Destination Pays de Provenance et Ports de Destination	QUANTIDADE QUANTITY QUANTITÉ					VALOR A BORDO NO BRASIL Value C. I. F. Valeur à bord au Brésil				
						MILRÉIS				
	1933	1934	1935	1936	1937	1933	1934	1935	1936	1937
426 a 488 { ARTIGOS DESTINADOS À ALIMENTAÇÃO E FORRAGENS..... FOOD STUFFS AND FODDER..... ARTICLES DESTINÉS À L'ALIMENTATION ET FOURRAGES..... } Total em Ton..	994.143	986.856	1.003.318	1.052.664	1.057.780	465.808.733	489.976.050	698.572.771	904.631.163	955.752.577
Equivalente em £f., ouro.....						6,023,111	4,986,385	4,964,335	6,371,819	7,322,658
426 a 436 { Bebidas. Drinks. Boissons.										
Total em quilos.....	8.625.441	7.528.904	7.349.781	7.692.428	8.741.628	25.681.872	25.338.493	29.016.601	31.017.071	36.673.023
Equivalente em £f., ouro.....						333,402	258,650	203,604	219,341	279,243
426 { Águas minerais de mesa (naturais e artificiais). Mineral waters for table. Eaux minérales de table.										
Alemanha.....	681	552	650	951	760	3.449	2.310	4.306	6.588	4.534
Estados-Unidos.....			89					588		233
França.....	32.456	15.788	17.270	14.878	20.876	115.859	68.045	95.078	73.466	73.424
Grã-Bretanha.....	1.291	232		555	1.058	9.794	1.944		5.303	8.949
Holanda.....		186					683			
Hungria.....					1.020					6.830
Italia.....		25		218	99		113		1.022	
Portugal.....	352	725	1.265	1.014	98	1.615	5.481	6.670	4.544	559
Suiça.....	70					319				
União belgo-luxemburguesa.....	228	190	370			1.050	974	1.711		
Total em quilos.....	35.078	17.698	19.644	17.616	23.911	132.086	79.550	108.353	90.923	94.529
Equivalente em £f., ouro.....						1,760	776	767	638	723
Manáus.....	182	677		451	226	1.057	2.708		2.439	702
Belém.....	2.990	1.311	1.381	2.496	1.489	11.155	4.376	6.622	12.529	5.452
Cabedelo.....	223					1.271				
Recife.....	1.444	457	2.326	636	970	3.587	2.670	13.836	4.297	4.925
Maceió.....				24					135	
Salvador.....	2.090	975	1.146	125	1.100	6.621	3.592	5.641	854	4.161
Rio de Janeiro.....	18.584	9.617	9.682	12.384	15.978	71.626	44.348	53.913	64.234	64.268
Santos.....	6.436	3.533	3.981	1.500	2.746	23.734	15.854	21.044	6.435	9.335
Pelotas.....	785					2.978				
Pôrto Alegre.....	2.344	1.128	1.128		1.402	10.057	6.002	7.297		5.686
Total em quilos.....	35.078	17.698	19.644	17.616	23.911	132.086	79.550	108.353	90.923	94.529
Valor por unidade.....						3\$766	4\$494	5\$516	5\$161	3\$953
426 A { Bebidas alcoólicas, não especificadas. Alcoholic beverages, unenumerated. Boissons alcooliques, non dénommés.										
Alemanha.....	3.539	3.319	379	853	1.821	43.378	45.889	10.395	22.624	40.003
Cuba.....	204	68	639	853	943	1.656	568	14.499	28.215	22.148
Dantzic.....					29					432
Dinamarca.....	294	311	252	294	420	2.572	4.109	3.377	3.842	5.409
Espanha.....	814	619	387		159	4.280	9.510	6.961		2.642
Estados-Unidos.....		4.624	31	68			58.517	1.567	910	
França.....	18.196	10.143	2.497	1.245	2.792	278.067	244.663	53.079	27.462	39.399
Grã-Bretanha.....	262.727	338.507	1.810	153	3.795	3.050.569	4.495.352	38.511	5.521	76.532
Grecia.....	89	175			117	1.950	1.581			634
Holanda.....	21.652	14.975	224	222	836	164.976	153.009	5.812	6.151	16.322
Hungria.....		70			714		912			7.954
Italia.....	10.351		176	81	290	61.449		1.882	748	3.186
Japão.....	62					288				
Lituania.....					455					4.350
Noruega.....	96			701	112	618			11.352	2.224

CLASSE IV { ARTIGOS DESTINADOS À ALIMENTAÇÃO E FORRAGENS.
FOOD STUFFS AND FODDER.
ARTICLES DESTINÉS A L'ALIMENTATION ET FOURRAGES.

ANOS } 1933 - 1937
YEARS }
ANNÉES }

PAÍSES DE PROCEDÊNCIA E PORTOS DE DESTINO Countries of Consignment and Ports of Destination Pays de Provenance et Ports de Destination	QUANTIDADE QUANTITY QUANTITE					VALOR A BORDO NO BRASIL Value C. I. F. Valeur à bord au Brésil				
						MILRÉIS				
	1933	1934	1935	1936	1937	1933	1934	1935	1936	1937
126 a 436 - Bebidas (continuação).										
126 A - Bebidas alcoólicas, não especificadas (continuação).										
Polónia.....				246					4.588	
Portugal.....	95.462	43.095	54.838	61.316	86.108	533.724	287.405	535.196	578.700	786.487
Possessões britânicas:										
Canadá.....	2.545	713				30.647	8.273			
Palestina.....				7					155	
Trinidad.....					264					3.225
Possessões francesas:										
Martinica.....					66					228
Siria.....	263	467	404	475	395	2.800	6.648	5.022	5.751	4.118
Suécia.....	24		80	398	893	244		526	3.110	7.903
Suíça.....	11	390	146	535	179	254	10.740	5.922	23.502	4.155
Tchecoslovaquia.....			292	301	351			943	1.060	2.259
União belgo-luxemburguesa.....	2.714	115	17			29.133	920	816		
Uruguai.....	135					2.047				
Total em quilos.....	419.178	417.591	62.172	67.748	100.739	4.208.652	5.328.096	684.508	723.691	1.029.610
Equivalente em £, ouro.....						56,680	53,964	4,881	5,108	7,800
Manáus.....	6.537	8.179	1.109	705	1.110	94.478	131.031	11.889	7.849	11.652
Belém.....	4.195	5.827	424	1.124	1.505	38.852	69.283	4.851	11.326	15.465
São Luiz.....	3.301	2.848		65	263	30.382	37.255		814	2.863
Parnaíba.....	793	496				6.995	5.733			
Fortaleza.....	4.824	7.776	2.175	1.399	2.320	51.730	91.099	24.319	15.283	22.233
Natal.....	2.683	4.670	3.014	2.444	1.613	18.866	46.573	32.355	25.770	16.189
Cabedelo.....	78	1.289	2.685	1.611	2.578	1.422	16.178	29.605	15.946	25.339
Recife.....	17.777	21.451	1.879	2.282	3.166	166.901	228.199	18.290	22.900	29.581
Maceió.....	1.264	1.078	19	257	170	12.274	14.770	435	3.279	1.949
Salvador.....	23.111	25.609	5.152	8.812	12.553	199.694	279.192	50.224	83.590	117.206
Rio de Janeiro.....	189.270	175.069	23.149	23.699	36.975	1.816.025	2.180.983	263.054	247.355	356.448
Santos.....	150.343	149.454	22.325	24.541	37.483	1.599.939	2.036.619	243.018	279.856	413.399
Paranaguá.....	13	414			36	1.836	8.806			444
Florianópolis.....	1.204	1.250			77	13.461	19.194			2.557
Rio Grande.....	5.302	4.854		538	268	56.931	56.246		5.364	2.543
Pelotas.....	149	28				2.031	366			
Pôrto Alegre.....	8.334	7.299	241	271	622	96.835	106.569	6.468	4.359	11.742
Total em quilos.....	419.178	417.591	62.172	67.748	100.739	4.208.652	5.328.096	684.508	723.691	1.029.610
Valor por unidade.....						108040	128769	118009	108682	108220
426 B { Conhaque. Cognac. Cognac.										
Alemanha.....			529	284	502			9.397	9.268	14.308
Espanha.....			107					3.441		
Estados- Unidos.....					2					31
França.....			10.670	8.879	14.831			313.691	280.038	418.814
Grécia.....				46	108				1.500	1.768
Holanda.....			15					573		
Itália.....				202	409				1.890	4.253
Portugal.....			4.269					38.611		
Possessão britânica: Palestina.....				8					240	
Possessão francesa: Senegal.....			9					349		
Suécia.....					17					140
Total em quilos.....			15.599	9.419	15.869			366.062	292.936	439.314
Equivalente em £, ouro.....								2,657	2,059	3,332
Manáus.....			80	40	40			3.323	2.026	1.751
Belém.....				138	22				4.517	884
Fortaleza.....					66					2.324
Natal.....			9					349		
Cabedelo.....			1.074					11.048		
Recife.....			162	381	215			6.684	16.583	6.657
Salvador.....			2.783	40	256			28.596	1.720	10.128

CLASSE IV { ARTIGOS DESTINADOS À ALIMENTAÇÃO E FORRAGENS.
FOOD STUFFS AND FODDER.
ARTICLES DESTINÉS A L'ALIMENTATION ET FOURRAGES.

ANOS..... } 1933 - 1937
YEARS..... }
ANNÉES.... }

PAÍSES DE PROCEDÊNCIA E PORTOS DE DESTINO Countries of Consignment and Ports of Destination Pays de Provenance et Ports de Destination	QUANTIDADE QUANTITY QUANTITÉ					VALOR A BORDO NO BRASIL Value C. I. F. Valeur à bord au Brésil				
						MILRÉIS				
	1933	1934	1935	1936	1937	1933	1934	1935	1936	1937
426 a 436 - Bebidas (continuação).										
426 B - Conhaque (continuação).										
Rio de Janeiro.....			3.330	3.710	5.095			112.402	130.171	177.205
Santos.....			8.103	4.121	10.035			201.885	119.188	235.768
Itajaf.....			51					1.521		
Pôrto Alegre.....			7	989	140			254	18.731	4.597
Total em quilos.....			15.599	9.419	15.869			366.602	292.936	439.314
Valor por unidade.....								238,67	318,100	278,683
426 C { Genebra. Geneva. Genièvre.										
Alemanha.....			1.286	3.041	1.522			19.490	38.090	18.797
Estados-Unidos.....				1	1.149				89	10.971
França.....				14					302	
Grã-Bretanha.....			6.881	50.336	61.762			85.664	640.877	731.700
Holanda.....			650	2.068	7.692			8.849	24.412	80.895
Possessão britânica: Canadá.....				240					2.554	
Total em quilos.....			8.817	55.700	72.125			114.003	706.324	842.363
Equivalente em £f, ouro.....								814	4,981	6,466
10.										
Manaus.....			1.175		281			16.728		3.096
Belém.....			239	431	894			4.118	6.748	10.452
São Luiz.....			159		487			2.061		5.464
Fortaleza.....			984	581	1.025			12.825	7.908	13.193
Natal.....			1.338	113	292			17.866	1.726	3.848
Cabedelo.....			166	758				2.593	10.398	
Recife.....			1.112	4.890	2.366			12.512	59.915	27.286
Maceió.....			101	112	91			652	1.689	1.467
Salvador.....			224	567	1.530			3.403	7.016	17.495
Rio de Janeiro.....			2.044	35.241	38.654			23.983	450.474	455.704
Santos.....			742	11.251	24.670			9.844	136.740	283.046
Itajaf.....			12					276		
Florianópolis.....			236	408				3.181	4.951	
Rio Grande.....				579	1.134				7.032	12.594
Pôrto Alegre.....			285	769	701			3.961	11.727	8.718
Total em quilos.....			8.817	55.700	72.125			114.003	706.324	842.363
Valor por unidade.....								128,929	128,680	118,679
426 D { Gin. Gin. Gin.										
Alemanha.....					13					245
Estados-Unidos.....			58	427				1.100	4.915	
França.....				9					579	
Grã-Bretanha.....			1.747	536	1.521			24.226	6.591	15.018
Holanda.....			126	9	495			1.959	172	3.850
Total em quilos.....			1.931	981	2.029			27.285	12.257	19.113
Equivalente em £f, ouro.....								199	86	162
Fortaleza.....					357					3.427
Recife.....			60					1.045		
Salvador.....				37					662	
Rio de Janeiro.....			1.807	722	1.271			25.142	8.836	11.880
Santos.....			64		388			1.098		3.561
Paranaguá.....					13					245
Pôrto Alegre.....				222					2.759	
Total em quilos.....			1.931	981	2.029			27.285	12.257	19.113
Valor por unidade.....								148,129	128,494	98,419

CLASSE IV { ARTIGOS DESTINADOS À ALIMENTAÇÃO E FORRAGENS.
FOOD STUFFS AND FODDER.
ARTICLES DESTINÉS A L'ALIMENTATION ET FOURRAGES.

ANOS..... } 1933 - 1937
YEARS..... }
ANNÉES.... }

Países de Procedência e Portos de Destino Countries of Consignment and Ports of Destination Pays de Provenance et Ports de Destination	QUANTIDADE QUANTITY QUANTITÉ					VALOR A BORDO NO BRASIL Value C. I. F. Valeur à bord au Brésil				
						MILRÉIS				
	1933	1934	1935	1936	1937	1933	1934	1935	1936	1937
6 a 436 - Bebidas (continuação).										
6 E { Whisky. Whisky. Whisky.										
Alemanha.....			90		476			2.061		14.717
Estados- Unidos.....			4.517	762	3.887			80.781	8.262	64.307
França.....				88					1.915	
Grã-Bretanha.....			162.841	170.681	194.491			4.144.299	4.428.566	4.706.744
Holanda.....			129	1				3.330	17	
Possessão britânica: Canadá.....			1.040	4.440	1.719			18.752	81.405	31.208
Suecia.....					27					372
Uruguai.....			120					1.552		
Total em quilos.....			168.737	175.972	200.600			4.250.775	4.520.165	4.817.348
Equivalente em £, ouro.....								29,854	31,883	36,731
Manáus.....			2.976	1.168	3.613			71.577	31.566	86.236
Belém.....			1.301	3.152	3.170			32.338	78.702	71.788
São Luiz.....			733	688	909			18.321	17.836	21.066
Parnaíba.....			170					4.348		
Fortaleza.....			3.770	2.482	3.748			88.868	60.571	85.111
Natal.....			215	128	257			5.799	3.948	7.494
Cabedelo.....			344	473	515			9.743	12.634	13.707
Recife.....			4.430	6.639	8.082			117.981	168.034	185.952
Maceió.....			128	188	531			3.585	5.275	12.711
Salvador.....			3.185	4.677	3.320			86.020	117.781	82.849
Rio de Janeiro.....			66.822	68.479	86.819			1.657.113	1.739.351	2.077.825
Santos.....			76.263	77.789	75.582			1.944.047	2.024.965	1.837.745
Paranaguá.....			259		973			5.582		24.261
Florianópolis.....			489	516	1.032			12.080	12.344	22.637
Rio Grande.....			1.425	2.889	3.252			33.601	69.715	71.021
Porto Alegre.....			6.227	6.704	8.797			159.772	177.443	216.945
Total em quilos.....			168.737	175.972	200.600			4.250.775	4.520.165	4.817.348
Valor por unidade.....								258191	258688	248014
27 { Cervejas. Beer. Bière.										
Alemanha.....		4.168	5.300	36	38		8.064	23.971	155	1.195
Argentina.....				216					1.376	
Dinamarca.....			655	840	428			2.809	3.379	1.771
Estados- Unidos.....			8	261	701			90	890	1.854
Grã-Bretanha.....	22.505	29.095	17.046	20.840	29.336	112.487	174.211	148.971	188.570	222.332
Holanda.....			31					59		
Italia.....				684					3.712	
União belgo-luxemburguesa.....				28					70	
Total em quilos.....	22.505	33.263	23.040	22.905	30.503	112.487	182.275	175.900	198.152	227.152
Equivalente em £, ouro.....						1,601	1,865	1,269	1,397	1,733
Manáus.....	531	362	363	181	525	3.199	2.537	3.212	1.856	5.337
Belém.....	1.015		182	529	692	7.680		2.449	6.436	7.233
São Luiz.....	724	181			184	4.108	1.521			2.831
Fortaleza.....	182			222	3.147	1.190			2.139	8.048
Natal.....					186					1.680
Recife.....	163	5.555	1.710	2.406	3.974	1.373	20.186	17.199	22.150	27.479
Maceió.....	583	272	250		177	2.930	1.975	2.395		1.477
Salvador.....	2.097	1.054	1.205	1.438	658	12.569	6.666	10.703	12.971	4.715
Rio de Janeiro.....	1.770	2.571	7.143	3.172	1.500	9.081	12.306	37.876	19.680	8.938
Santos.....	15.440	23.198	11.822	14.691	19.460	70.357	136.577	98.499	131.544	159.414
Rio Grande.....		70					507			
Porto Alegre.....			365	216				3.567	1.376	
Total em quilos.....	22.505	33.263	23.040	22.905	30.503	112.487	182.275	175.900	198.152	227.152
Valor por unidade.....						4898	58479	78634	88651	78446

CLASSE IV { ARTIGOS DESTINADOS À ALIMENTAÇÃO E FORRAGENS.
FOOD STUFFS AND FODDER.
ARTICLES DESTINÉS A L'ALIMENTATION ET FOURRAGES.

ANOS..... } 1933 - 1937
YEARS. }
ANNÉES.... }

PAÍSES DE PROCEDÊNCIA E PORTOS DE DESTINO Countries of Consignment and Ports of Destination Pays de Provenance et Ports de Destination	QUANTIDADE QUANTITY QUANTITÉ					VALOR A BORDO NO BRASIL Value C. I. F. Valeur à bord au Brésil				
						MILRÉIS				
	1933	1934	1935	1936	1937	1933	1934	1935	1936	1937
426 a 436 - Bebidas (continuação).										
427 A { Outras bebidas fermentadas (cidras, ginger-ale, hidromel). Cider, ginger-ale, hydromel and other fermented beverages, unenumerated. Cidre, ginger-ale, hydromel et autres boissons fermentées, non dénommées.										
Alemanha.....				300	638				3.116	8.87
Dantzig.....					12					27
Espanha.....			1.568	432				12.812	2.890	
Estados- Unidos.....				441					3.006	
França.....					180					81
Grã-Bretanha.....				149	136				983	80
Total em quilos.....			1.568	1.322	966			12.812	9.995	10.70
Equivalente em ££, ouro.....								89	71	71
Recife.....					136					81
Rio de Janeiro.....			468	186				4.968	815	
Santos.....			1.100	1.186	780			7.844	9.180	7.02
Pôrto Alegre.....					50					2.92
Total em quilos.....			1.568	1.322	966			12.812	9.995	10.70
Valor por unidade.....								88170	78560	1181
428 { Licores e xaropes. Liqueurs and syrups. Liqueurs et sirops.										
Alemanha.....	535	752	445	357	328	4.728	13.614	10.179	6.332	7.77
Dantzig.....					148					1.8
Dinamarca.....	1.933	1.149	1.380	1.110	1.076	32.687	23.424	38.171	30.690	27.1
Espanha.....	2.479	300	1.368	260	225	27.877	5.496	40.923	8.849	4.2
Estados- Unidos.....		31	162	249	257		286	1.186	4.441	3.9
França.....	8.326	6.625	7.813	8.186	18.952	114.457	128.137	196.047	190.260	298.1
Grã-Bretanha.....	204	375	1.086	543	285	2.276	5.170	12.920	15.816	3.9
Grecia.....					120					1.6
Holanda.....	277	798	348	863	1.264	6.055	18.831	7.874	17.779	28.3
Italia.....	1.165	359	1.234	1.812	3.183	19.738	7.786	22.053	32.839	56.2
Japão.....				70	187				429	2.6
Noruega.....	27		48					865		
Polonia.....				39					969	
Portugal.....	12	24	60	36	24	101	287	784	556	3
Possessão britânica: União sul-africana.....				355	28				4.949	1
Possessão francesa: Siria.....	52	33			91	321	295			2
Suecia.....					6					2
Suíça.....	164			65	70	3.335			3.325	5
Tchecoslovaquia.....			140	121	166			3.130	3.264	5.1
Total em quilos.....	15.174	10.446	14.084	14.066	26.410	211.833	203.326	334.132	320.498	442.5
Equivalente em ££, ouro.....						2,738	2,078	2,371	2,274	3,5
Manáus.....	60	144		163	44	1.061	4.134		6.035	6
Belém.....				2	47				107	1.7
São Luiz.....	38		48	27		1.065		1.763	444	
Fortaleza.....		228			88		3.387			1.6
Natal.....					19					2
Recife.....	136	108	95	1.270	386	2.615	2.181	3.409	27.165	8.5
Maceió.....	20	66			45	122	344			1.4
Aracajú.....		9					94			
Salvador.....	932	103	176	136	951	11.195	2.396	3.154	4.612	18.4
Rio de Janeiro.....	7.429	4.043	7.869	6.517	12.093	109.722	73.954	185.980	148.488	166.7
Santos.....	6.420	5.001	5.819	5.891	12.242	84.719	102.214	138.722	133.068	229.5
Paranaguá.....			75					1.068		

CLASSE IV { ARTIGOS DESTINADOS À ALIMENTAÇÃO E FORRAGENS.
FOOD STUFFS AND FODDER.
ARTICLES DESTINÉS A L'ALIMENTATION ET FOURRAGES.

ANOS... .. } 1933 - 1937
YEARS..... }
ANNÉES.... }

PAÍSES DE PROCEDÊNCIA E PORTOS DE DESTINO Countries of Consignment and Ports of Destination Pays de Provenance et Ports de Destination	QUANTIDADE QUANTITY QUANTITÉ					VALOR A BORDO NO BRASIL Value C. I. F. Valeur à bord au Brésil				
						MILRÉIS				
	1933	1934	1935	1936	1937	1933	1934	1935	1936	1937
6 a 436 - Bebidas (continuação).										
8 - Licores e xaropes (continuação).										
São Francisco.....				60					579	
Florianópolis.....	100	149				994	1.956			
Rio Grande.....		161					4.281			
Pôrto Alegre.....	39	434	2		495	340	8.385	36		13.147
Total em quilos.....	15.174	10.446	14.084	14.066	26.410	211.833	203.326	334.132	320.498	442.577
Valor por unidade.....						13\$960	19\$464	23\$724	22\$786	16\$757
9 { Sucos de maçã. Apple juice. Jus de pomme.										
Alemanha.....					9					69
Estados- Unidos.....			11		191			252		368
Total em quilos.....			11		200			252		437
Equivalente em £, ouro.....								2		3
Rio de Janeiro.....			11		191			252		368
Pôrto Alegre.....					9					69
Total em quilos.....			11		200			252		437
Valor por unidade.....								22\$909		2\$185
0 { Sucos de uva. Grape juice. Jus de raisins.										
Alemanha.....	446	211	223		87	3.729	1.913	1.992		1.105
Argentina.....	17					62				
Espanha.....		52		208			177		1.454	
Estados- Unidos.....	27.136	21.651	13.711	6.074	11.205	145.480	107.787	131.851	51.928	86.781
França.....	18					680				
Grã-Bretanha.....	137		12			697		225		
Espanha.....	309	902		102	170	1.351	7.161		927	1.247
Portugal.....			254	806	1.160			1.999	5.919	6.704
Techeoslovaquia.....	20					168				
Uruguai.....										
Total em quilos.....	28.083	22.816	14.200	7.190	12.622	152.167	117.038	136.067	60.228	95.837
Equivalente em £, ouro.....						1,987	1,189	974	425	697
Manáus.....	92		57		54	529		504		465
Belém.....	288	229	127	102	296	1.267	1.172	851	927	2.131
São Luiz.....	267	658	378	309	287	1.720	3.757	3.221	2.843	2.425
Parnaíba.....	497	329	120	147		3.385	2.020	759	1.362	
Rio de Janeiro.....	18.692	15.158	10.285	5.618	9.171	105.679	76.783	106.539	47.723	71.794
Santos.....	8.219	6.442	3.233	1.014	2.727	39.472	33.306	24.193	7.373	17.917
Pôrto Alegre.....	28				87	115				1.105
Total em quilos.....	28.083	22.816	14.200	7.190	12.622	152.167	117.038	136.067	60.228	95.837
Valor por unidade.....						5\$418	5\$129	9\$582	8\$376	7\$592
0 A { Sucos de frutas, não especificados. Fruit juices, unenumerated. Jus de fruits, non dénommés.										
Alemanha.....			107	639	757			5.292	16.838	9.617
Estados- Unidos.....				69	439				425	3.397
Grã-Bretanha.....			141	649	1.310			1.582	6.842	9.243
Holanda.....					5					257

CLASSE IV { ARTIGOS DESTINADOS À ALIMENTAÇÃO E FORRAGENS.
FOOD STUFFS AND FODDER.
ARTICLES DESTINÉS A L'ALIMENTATION ET FOURRAGES.

ANOS..... } 1933 - 1937
YEARS..... }
ANNÉES.... }

PAÍSES DE PROCEDÊNCIA E PORTOS DE DESTINO Countries of Consignment and Ports of Destination Pays de Provenance et Ports de Destination	QUANTIDADE QUANTITY QUANTITÉ					VALOR A BORDO NO BRASIL Value C. I. F. Valeur à bord au Brésil				
						MILRÉIS				
	1933	1934	1935	1936	1937	1933	1934	1935	1936	1937
426 a 436 - Bebidas (continuação).										
430 A - Sucos de frutas, não especificados (continuação)										
Possessão britânica: União sul-africana.....					90					549
Possessão francesa: Síria.....					7					17
Suíça.....										16
Tchecoslovaquia.....					95					930
Total em quilos.....			248	1.549	2.530			6.874	25.601	22.671
Equivalente em £, ouro.....								48	181	171
São Luiz.....					85					761
Cabedelo.....					6				498	
Recife.....			65		270			1.639		2.611
Maceió.....					28					271
Rio de Janeiro.....					922				15.837	6.261
Santos.....			181	621	1.158			4.857	9.266	12.621
Rio Grande.....					5					131
Pôrto Alegre.....			2					378		
Total em quilos.....			248	1.549	2.530			6.874	25.601	22.671
Valor por unidade.....								278717	168527	88961
431 { Vermouth, bitter e bebidas semelhantes. Vermouth, bitter, and similar beverages. Vermouth, bitter et boissons similaires.										
Alemanha.....	1.287	994	449	369	799	10.934	13.009	11.318	6.998	17.177
Argentina.....				276					3.344	
Dantzig.....					19					241
Dinamarca.....					161					4.051
Espanha.....	33.817	11.575	7.322	2.725	6.062	201.738	66.741	63.236	25.679	43.271
Estados- Unidos.....	69	149			51	2.079	4.630			967
França.....	82.079	76.983	30.866	38.680	53.940	521.045	676.322	351.455	387.468	411.387
Grã-Bretanha.....	2.826	2.862	674	794	1.385	45.797	63.671	17.777	20.233	32.741
Grecia.....	10					99				
Holanda.....			28	6	212			1.040	179	2.411
Hungria.....		70			80		1.030			1.551
Italia.....	110.238	51.572	26.300	45.955	69.680	653.438	788.551	302.029	481.163	568.054
Japão.....				645	2.648				23.103	86.262
Portugal.....	351.903	321.901	178.258	259.185	300.844	1.887.605	1.828.572	1.318.165	1.858.093	2.050.923
Possessões britânicas:										
Canadá.....				58	118				1.464	2.698
Trinidad.....			226	221	222			9.084	8.848	7.974
Possessão francesa: Senegal.....			12					140		
Suecia.....					39					388
União belgo-luxemburguesa.....	176					1.869				
Uruguai.....	72					411				
Total em quilos.....	582.477	506.106	244.135	348.914	436.260	3.325.015	3.442.526	2.074.244	2.816.572	3.230.113
Equivalente em £, ouro.....						43,180	35,019	14,386	19,903	24,921
Manáus.....	19.187	15.105	6.637	13.431	14.705	93.973	82.990	52.858	103.902	100.148
Belém.....	21.791	11.014	5.542	9.618	12.232	110.220	63.861	37.917	67.031	84.326
São Luiz.....	2.749	672	333	137	53	12.733	3.895	4.833	3.236	1.222
Parnaíba.....	560	2.750				2.869	17.015			
Fortaleza.....	3.954	7.653	3.915	3.794	5.572	22.585	45.870	28.664	29.936	38.968
Natal.....	7.997	12.061	6.433	2.442	4.257	43.144	74.831	50.891	19.516	33.205
Cabedelo.....	9.999	13.343	9.823	4.851	4.884	55.347	79.308	76.172	38.075	35.539
Recife.....	10.617	3.472	5.169	8.348	7.910	66.381	28.407	44.125	69.124	64.783
Maceió.....	2.481	1.904	605	20	28	11.713	11.355	5.215	810	690
Salvador.....	25.765	17.187	6.867	5.935	5.498	147.655	115.979	64.859	51.144	45.600
Rio de Janeiro.....	269.939	228.088	129.971	204.289	237.337	1.524.540	1.466.157	996.407	1.508.065	1.589.052
Santos.....	204.847	190.294	68.065	95.766	142.355	1.214.189	1.429.794	696.386	920.883	1.223.774
Paranáguá.....		76					573			
Antonina.....				12						69
Itajaf.....			58					1.452		

CLASSE IV { ARTIGOS DESTINADOS À ALIMENTAÇÃO E FORRAGENS.
FOOD STUFFS AND FODDER.
ARTICLES DESTINÉS A L'ALIMENTATION ET FOURRAGES. } ANOS..... } 1933 - 1937
YEARS..... }
ANNÉES.... }

Países de Procedência e Portos de Destino Countries of Consignment and Ports of Destination Pays de Provenance et Ports de Destination	QUANTIDADE QUANTITY QUANTITÉ					VALOR A BORDO NO BRASIL Value C. I. F. Valeur à bord au Brésil				
						MILRÉIS				
	1933	1934	1935	1936	1937	1933	1934	1935	1936	1937
a 436 - Bebidas (continuação).										
- Vermouth, bitter e bebidas semelhantes (cont.).										
Florianópolis.....	118	511		12	417	671	3.960		86	3.096
Rio Grande.....	810	510		160	60	3.825	4.393		1.582	466
Pelotas.....	108	216	324	3	4	641	1.272	3.079	204	240
Pôrto Alegre.....	1.555	1.250	393	96	948	14.529	12.866	11.386	2.909	9.004
Total em quilos.....	582.477	506.106	244.135	348.914	436.260	3.325.015	3.442.526	2.074.244	2.816.572	3.230.113
Valor por unidade.....						5\$708	6\$801	8\$496	8\$072	7\$404
{ Champagne e outros vinhos espumantes. Champagne and other sparkling wines. Champagne et autres vins mousseux.										
Alemanha.....	266	282	506	1.051	2.133	7.874	6.021	19.509	34.401	47.282
Argentina.....	8	287			1.100	117	5.340			3.168
Espanha.....	18	51	72			116	759	937		
Estados- Unidos.....					72					2.929
França.....	35.505	47.034	45.041	39.412	73.300	809.749	1.335.469	1.674.097	1.280.121	1.893.811
Grã-Bretanha.....	40	292	419	36	198	950	7.209	18.136	1.393	9.387
Grecia.....				63					1.189	
Holanda.....			270		160			4.656		6.042
Italia.....	129	326	518	650	3.138	1.781	4.532	10.268	8.523	36.220
Portugal.....	4.633	2.546	2.060	3.167	3.724	80.696	47.660	43.489	73.324	83.231
Possessão britânica: União sul-africana.....				91					2.180	
Possessão francesa: Senegal.....			10					175		
Suecia.....					36					977
Suiça.....	38					1.307				
União belgo-luxemburguesa.....	486	460	381	120		10.583	4.537	8.436	1.322	
Total em quilos.....	41.123	51.278	49.277	44.590	83.861	913.173	1.411.527	1.779.703	1.402.453	2.083.047
Equivalente em £, ouro.....						11,944	14,604	12,721	9,963	16,739
Manáus.....	40	137	60	78	182	950	3.442	1.589	2.627	6.560
Belém.....			96	48	57			2.803	1.887	1.651
São Luiz.....	70	39	30		99	2.689	1.002	2.517		3.381
Parnaíba.....		20					543			
Fortaleza.....	10	128	54		170	225	3.468	2.306		3.715
Natal.....		10		20				175	851	
Recife.....	77	221	901	768	1.001	1.450	4.428	20.235	16.873	17.215
Salvador.....		722	120	760	512		15.408	5.394	19.147	13.120
Rio de Janeiro.....	25.226	30.447	28.023	27.145	46.416	568.833	841.635	1.013.816	886.122	1.190.000
Santos.....	15.632	19.143	19.155	14.532	34.657	337.437	531.670	713.655	439.684	824.156
Paranaguá.....		64		229	100		793		4.859	1.585
São Francisco.....	68			27		1.589			732	
Itajaí.....		39	118	90	119		1.502	5.028	4.051	4.367
Florianópolis.....				117	99				4.193	2.865
Rio Grande.....			430	18	31			2.923	690	1.622
Pôrto Alegre.....		318	280	758	418		7.636	9.262	20.737	12.810
Total em quilos.....	41.123	51.278	49.277	44.590	83.861	913.173	1.411.527	1.779.703	1.402.453	2.083.047
Valor por unidade.....						22\$206	27\$526	36\$116	31\$453	24\$839
{ Vinho fino (Pôrto e semelhantes). Sweet wines (Porto and similar). Vin fin (Porto et similaires).										
Alemanha.....	282	282	1.297	81	150	2.060	4.139	19.102	3.726	5.553
Argentina.....	900					6.288				
Chile.....	19					814				
Espanha.....	25.922	23.628	18.602	4.213	1.673	164.622	163.326	164.212	44.226	15.110
Estados- Unidos.....					58					755
França.....	717	285	2.014	46	120	6.320	4.663	21.759	1.459	2.385
Grã-Bretanha.....	1.349	936	682	217	392	13.686	15.162	12.073	5.073	7.279
Grecia.....		4.281			483		8.512			1.570
Holanda.....			315					7.514		
Hungria.....		116	486	424			1.927	11.023	7.072	
Italia.....	837	8.352	6.182		3.147	5.566	83.211	44.674		11.554
Japão.....			249	827				4.554	18.619	

CLASSE IV { ARTIGOS DESTINADOS À ALIMENTAÇÃO E FORRAGENS.
FOOD STUFFS AND FODDER.
ARTICLES DESTINÉS A L'ALIMENTATION ET FOURRAGES.

ANOS..... } 1933 - 1937
YEARS..... }
ANNÉES.... }

PAÍSES DE PROCEDÊNCIA E PORTOS DE DESTINO Countries of Consignment and Ports of Destination Pays de Provenance et Ports de Destination	QUANTIDADE QUANTITY QUANTITÉ					VALOR A BORDO NO BRASIL Value C. I. F. Valeur à bord au Brésil				
						MILRÉIS				
	1933	1934	1935	1936	1937	1933	1934	1935	1936	1937
426 a 436 - Bebidas (continuação).										
433 - Vinho fino (Pôrto e semelhantes) (continuação).										
Portugal.....	657.888	415.383	348.062	271.878	377.617	4.204.929	2.743.108	2.823.454	2.514.297	3.130.444
Possessão britânica: União sul-africana.....				180					1.768	
Possessões francesas:										
Senegal.....			9					140		
Siria.....					146					1.030
Outras possessões.....		219					1.237			
Possessão portuguesa:										
Madeira.....			33.494					323.607		
Outras possessões.....	47.980	27.687				312.261	205.745			
Suecia.....					36					38
Suiça.....	180					2.155				
União belgo-luxemburguesa.....	888		120			10.795		4.315		
Total em quilos.....	736.962	481.169	411.512	277.866	383.822	4.729.496	3.231.030	3.436.427	2.596.240	3.176.070
Equivalente em £, ouro.....						61,194	33,204	24,125	18,370	24,38
Manáus.....	2.700	5.474	1.453	2.427	5.035	14.863	35.872	11.887	24.744	43.94
Belém.....	9.637	2.962	1.430	2.273	3.681	51.111	20.397	11.958	20.729	25.52
São Luiz.....	4.712	996	261	41	49	21.116	6.823	1.936	431	51
Parnaíba.....	585	80				3.400	356			
Fortaleza.....	3.821	991	197	681	571	19.591	7.946	2.015	7.732	5.71
Natal.....			9		9			140		16
Cabedelo.....	980	358	48			5.452	2.413	629		
Recife.....	21.350	4.456	23.444	1.853	3.268	157.852	40.083	170.303	20.504	34.38
Maceió.....	858	99				6.075	876			
Salvador.....	6.958	9.705	1.151	4.331	2.747	43.627	74.056	21.906	34.795	22.05
Vitória.....	75	468			880	711	2.838			6.91
Rio de Janeiro.....	315.554	176.131	190.923	123.217	163.398	2.075.042	1.133.698	1.517.069	1.068.369	1.266.72
Santos.....	337.746	264.568	185.088	129.232	190.464	2.101.564	1.782.280	1.611.199	1.274.134	1.631.21
Paranáguá.....		121			400		1.634			3.97
Antonina.....				760					7.797	
São Francisco.....	72					630				
Itajaí.....				81					3.726	
Florianópolis.....	400	1.200	400	800	1.200	3.291	9.890	4.656	8.860	12.32
Rio Grande.....	4.791	1.234	1.200	800	1.020	30.873	9.619	13.824	8.123	7.97
Pelotas.....	6.375	3.651	800	4.712	1.616	43.748	29.768	6.747	50.827	17.15
Pôrto Alegre.....	20.948	8.675	5.108	6.658	9.904	150.550	72.481	62.158	65.469	95.40
Uruguiana.....					180					2.07
Total em quilos.....	736.962	481.169	411.512	277.866	383.822	4.729.496	3.231.030	3.436.427	2.596.240	3.176.070
Valor por unidade.....						6\$417	6\$714	8\$350	9\$343	8\$27
434 { Vinhos comuns de mesa, até 14°. Ordinary table wines, up to 14 degrees. Vins ordinaires de table ne dépassant pas 14 degrés.										
Alemanha.....	23.315	18.811	32.452	57.709	68.481	276.001	243.140	524.464	959.802	1.064.84
Argentina.....	10.327	27.013	21.499	21.913	22.882	11.773	43.157	47.981	53.171	53.25
Austria.....					84					1.61
Chile.....	4.140	4.343	189	2.153	12.622	19.509	21.856	1.489	3.621	42.16
Cuba.....					10.713					53.91
Espanha.....	158.221	88.537	113.824	48.958	18.751	341.652	260.265	446.620	174.515	101.66
Estados- Unidos.....	25		192	1.337	516				509	4.15
França.....	83.356	76.183	84.079	108.794	179.746	518.753	637.972	826.163	888.375	1.105.89
Grã-Bretanha.....	230	3.322	290	192	8.908	820	44.284	5.921	4.701	25.43
Grecia.....	14.081	78.025	42.699	42.375	9.342	34.202	130.892	74.362	94.628	28.20
Holanda.....	3.592	3.969	5.957			42.330	51.536	89.540		
Hungria.....		1.190	1.400	1.052	848		14.176	11.042	9.536	7.53
Italia.....	1.328.561	967.524	827.835	1.085.386	1.598.003	2.777.872	2.689.962	3.121.242	3.136.953	4.186.01
Iugoslavia.....					101					2.22
Japão.....	1.765	1.589	1.115		1.254	7.928	21.306	29.614		31.47
Portugal.....	5.093.082	4.705.981	5.151.385	5.178.149	5.295.009	7.654.134	7.083.198	10.062.107	11.303.582	12.559.78
Possessões britânicas:										
Palestina.....				36	1.194				292	4.53
União sul-africana.....				154					1.494	

CLASSE IV { ARTIGOS DESTINADOS À ALIMENTAÇÃO E FORRAGENS.
FOOD STUFFS AND FODDER.
ARTICLES DESTINÉS A L'ALIMENTATION ET FOURRAGES.

ANOS..... } 1933 - 1937
YEARS..... }
ANNÉES.... }

PAÍSES DE PROCEDÊNCIA E PORTOS DE DESTINO Countries of Consignment and Ports of Destination Pays de Provenance et Ports de Destination	QUANTIDADE QUANTITY QUANTITÉ					VALOR A BORDO NO BRASIL Value C. I. F. Valeur à bord au Brésil				
						MILRÉIS				
	1933	1934	1935	1936	1937	1933	1934	1935	1936	1937
26 a 436 - Bebidas (continuação).										
34 - Vinhos comuns de mesa, até 14° (continuação).										
- Possessões francesas:										
Senegal.....			395					1.380		
Síria.....			143	235	782			896	1.128	4.048
Tunis.....					27					140
- Outras possessões.....	466					1.682				
Suíça.....	1.895	1.669	2.308	3.968	5.975	23.499	26.153	47.759	47.840	60.050
Tchecoslovaquia.....					330					944
União belgo-luxemburguesa.....	18.010	3.021	9.166		72	167.527	41.818	147.796		975
Uruguai.....	792		6.000			4.141		13.517		
Total em quilos.....	6.741.858	5.981.177	6.300.736	6.551.271	7.236.467	11.882.339	11.309.715	15.451.893	16.680.207	19.338.908
Equivalente em ££, ouro.....						152,317	115,637	108,103	118,092	146,816
Manáus.....	26.996	34.080	27.192	37.257	41.442	56.999	67.393	75.884	104.255	129.612
Belém.....	89.208	66.753	63.182	59.604	75.318	157.606	121.151	168.451	171.972	240.148
São Luiz.....	13.617	8.161	8.684	5.968	7.285	26.979	18.600	22.234	17.321	20.493
Parnaíba.....	770	12				1.557	95			
Fortaleza.....	8.943	7.913	3.837	1.759	7.986	25.308	28.766	18.126	11.976	27.555
Natal.....		420	1.402	1.572	3.225		1.833	5.758	4.633	8.150
Cabedelo.....	180			167	350	1.812			1.970	8.122
Recife.....	36.702	32.092	34.147	50.462	45.152	114.319	78.688	100.825	205.336	170.507
Maceió.....	1.230	2.460	2.540	179	1.914	8.233	11.565	6.521	1.366	7.484
Aracajú.....	326	488				1.922	4.316			
Salvador.....	44.416	36.619	39.854	42.478	48.967	120.718	94.566	132.139	152.700	166.471
Vitória.....	5.850	8.112		8.796	5.763	8.854	11.961		19.362	15.223
Rio de Janeiro.....	2.381.335	2.209.849	2.292.305	2.375.391	2.507.730	4.766.653	4.193.600	5.731.574	6.669.586	7.396.074
Santos.....	4.104.033	3.553.913	3.815.453	3.948.121	4.467.873	6.445.738	6.532.450	9.056.049	9.114.478	10.936.783
Paranaguá.....	614	586	402	612	4.905	6.276	5.598	4.218	12.342	31.610
Antonina.....		1.100		5.508			5.730		9.098	
São Francisco.....	1.268	1.620	378	503	89	8.965	5.527	10.407	10.598	1.414
Itajaí.....	112	1.959	572	1.481	903	919	24.171	9.942	28.071	16.512
Florianópolis.....	2.165	3.486	591	1.104	1.881	7.199	16.388	8.901	9.431	22.895
Rio Grande.....	4.369	1.730	40	600	426	14.068	3.239	262	3.401	11.168
Pelotas.....	4.331	1.526	1.012	1.024	1.113	22.688	3.412	1.593	1.627	4.082
Porto Alegre.....	13.324	7.283	9.145	8.685	14.205	84.456	78.718	99.009	130.696	124.600
Corumbá.....	2.064					1.676				
Cuiabá.....		1.015					1.948			
Total em quilos.....	6.741.858	5.981.177	6.300.736	6.551.271	7.236.467	11.882.339	11.309.715	15.451.893	16.680.207	19.338.908
Valor por unidade.....						18762	18800	23452	23546	23672
34 A { Vinhos comuns de mesa de mais de 14°. Ordinary table wines over 14 degrees. Vins ordinaires de table de plus de 14 degrés.										
Alemanha.....				450	43				5.315	312
Argentina.....				5.282	32.261				10.816	167.512
Espanha.....				46.331	8.281				206.038	111.286
Estados Unidos.....				37					190	
Grã-Bretanha.....				464	1.250				8.267	20.055
Itália.....				11.108	5.109				74.651	18.012
Portugal.....				19.135	11.802				139.182	68.828
Possessão britânica: Palestina.....				150					841	
Possessão portuguesa: Madeira.....				11.956	52.947				111.094	463.570
Suecia.....					60					884
União belgo-luxemburguesa.....				61					1.090	
Total em quilos.....				94.974	111.753				557.484	790.459
Equivalente em ££, ouro.....									3,899	6,044
Belém.....					240					1.841
Recife.....				2.111	218				15.685	663
Salvador.....					1.170					6.744

CLASSE IV { ARTIGOS DESTINADOS À ALIMENTAÇÃO E FORRAGENS.
FOOD STUFFS AND FODDER.
ARTICLES DESTINÉS A L'ALIMENTATION ET FOURRAGES.

ANOS..... } 1933 - 1937
YEARS..... }
ANNÉES.... }

PAÍSES DE PROCEDÊNCIA E PORTOS DE DESTINO Countries of Consignment and Ports of Destination Pays de Provenance et Ports de Destination	QUANTIDADE QUANTITY QUANTITÉ					VALOR A BORDO NO BRASIL Value C. I. F. Valeur à bord au Brésil				
						MILRÉIS				
	1933	1934	1935	1936	1937	1933	1934	1935	1936	1937
426 a 436 - Bebidas (continuação).										
434 A - Vinhos comuns de mesa de mais de 14° (cont.)										
Rio de Janeiro.....				59.227	60.273				312.157	459.97
Santos.....				33.636	40.852				229.642	321.23
Total em quilos.....				94.974	111.753				557.484	790.45
Valor por unidade.....									58370	7807
435 { Vinhos, não especificados. Wines, unenumerated. Vins, non dénommés.										
Alemanha.....			83					1.088		
Dinamarca.....					18					15
Espanha.....					42					47
Grã-Bretanha.....			18					209		
Holanda.....			7					136		
Japão.....			192	75				671	887	
Portugal.....			10.115		368			23.032		91
Total em quilos.....			10.415	75	428			25.136	887	1.53
Equivalente em £1, ouro.....								181	6	1
Salvador.....					368					91
Rio de Janeiro.....			10.135		18			24.403		15
Santos.....				75	42				887	47
Pôrto Alegre.....			280					733		
Total em quilos.....			10.415	75	428			25.136	887	1.53
Valor por unidade.....								28419	118226	3858
436 { Bebidas, não especificadas. Unenumerated beverages. Boissons, non dénommées.										
Alemanha.....			22					724		
Espanha.....	942	3.633	3.433			3.776	18.237	30.402		
Estados- Unidos.....	879	16	20			4.714	59	373		
França.....	19	120				203	1.231			
Grã-Bretanha.....	1.154	1.601		270	136	5.861	7.331		2.458	80
Italia.....	9	1.973			397	70	5.901			10.35
Japão.....			180					676		
Suiça.....		17					651			
Total em quilos.....	3.003	7.360	3.655	270	533	14.624	33.410	32.175	2.458	11.16
Equivalente em £1, ouro.....						201	324	219	16	8
Belém.....		11					72			
Fortaleza.....	17	14				104	47			
Recife.....					136					80
Maceió.....	19	22				135	141			
Salvador.....		12					130			
Rio de Janeiro.....	889	2.680	3.475	153		4.328	13.027	31.499	1.216	
Santos.....	2.078	4.621	180	117	397	10.057	19.993	676	1.242	10.35
Total em quilos.....	3.003	7.360	3.655	270	533	14.624	33.410	32.175	2.458	11.16
Valor por unidade.....						4869	4859	8809	98109	20899

CLASSE IV { ARTIGOS DESTINADOS À ALIMENTAÇÃO E FORRAGENS.
FOOD STUFFS AND FODDER.
ARTICLES DESTINÉS A L'ALIMENTATION ET FOURRAGES.

ANOS..... } 1933 - 1937
YEARS..... }
ANNÉES.... }

PAÍSES DE PROCEDÊNCIA E PORTOS DE DESTINO Countries of Consignment and Ports of Destination Pays de Provenance et Ports de Destination	QUANTIDADE QUANTITY QUANTITE					VALOR A BORDO NO BRASIL Value C. I. F. Valeur à bord au Brésil				
						MILRÉIS				
	1933	1934	1935	1936	1937	1933	1934	1935	1936	1937
7 a 446 A { Cereais, farinhas e grãos alimentícios. Grain and flour. Céréales, farines et grains alimentaires.										
Total em Ton.....	902.445	912.066	929.901	973.799	975.807	287.295.218	310.597.570	470.522.609	669.632.257	715.528.056
Equivalente em ££, ouro.....						3,697,608	3,154,882	3,326,711	4,716,107	5,501,789
7 { Arroz. Rice Riz.										
Alemanha.....			108					110		
Total em quilos.....			108					110		
Equivalente em ££, ouro.....								1		
Rio de Janeiro.....			108					110		
Total em quilos.....			108					110		
Valor por unidade.....								18018		
8 { Aveia. Oats. Avoine.										
Alemanha.....				32.453	980				32.044	1.566
Argentina.....	272.385	683.554	529.045	684.042	708.136	154.061	268.560	342.343	410.045	497.654
Chile.....	41.234	692.403	76.885	181.775	259.198	15.083	145.629	50.220	101.981	147.690
Dinamarca.....					16.100					28.637
Estados- Unidos.....	23.299	317	449			88.924	214	545		
França.....		2.450	40.000	31.800			2.365	44.724	43.548	
Grã-Bretanha.....	158.632	152.548	69.078	74.100	100.914	127.457	143.225	92.689	78.403	125.704
Holanda.....	11.800				18.930	9.452				23.136
Japão.....	97					756				
Portugal.....	1.330				100	1.564				167
Tchecoslovaquia.....					109.000					174.540
União belgo-luxemburguesa.....		4.933			411		3.452			1.737
Uruguai.....			99.500	49.715	13.000			21.346	22.599	45.674
Total em quilos.....	508.777	1.536.205	814.957	1.053.885	1.226.769	397.297	563.445	551.867	688.620	1.046.505
Equivalente em ££, ouro.....						5,152	5,604	3,936	4,828	8,004
Manáus.....		317	445		10		214	527		170
São Luiz.....	1.432					1.995				
Fortaleza.....	61	26				200	116			
Recife.....					137					636
Rio de Janeiro.....	117.312	1.114.684	341.775	212.806	378.127	106.622	345.589	270.736	203.371	410.012
Santos.....	228.233	306.718	471.797	841.079	807.742	205.539	170.883	279.726	485.249	588.461
Fôz do Iguaçu.....		250	940				118	878		
Pôrto Alegre.....	161.739	114.210			40.753	82.941	46.525			47.226
Total em quilos.....	508.777	1.536.205	814.957	1.053.885	1.226.769	397.297	563.445	551.867	688.620	1.046.505
Valor por unidade.....						\$780	\$366	\$677	\$653	\$853
9 { Cevada em grão. Barley. Orge.										
Alemanha.....	626.170	60.698	30.576	10.719	27.315	422.404	56.235	45.261	12.675	43.788
Argentina.....	21.976	12.432	41.160	7.783	10.425	10.932	6.905	43.422	5.647	9.645
Chile.....	9.857		1.380	2.070	6.020	2.993		888	1.219	6.002
Dinamarca.....	104.400	91.054	129.832	25.000		83.188	82.961	139.856	21.249	
Espanha.....					585					6.234
Estados- Unidos.....	55.385	48.000				39.964	40.016			
Grã-Bretanha.....		6.000	24.033				5.174	24.271		
Holanda.....	297	495	7.037	8.051	27.546	509	1.100	11.247	10.610	39.953
Italia.....	39.400			347		37.547			612	

CLASSE IV { ARTIGOS DESTINADOS À ALIMENTAÇÃO E FORRAGENS.
FOOD STUFFS AND FODDER.
ARTICLES DESTINÉS A L'ALIMENTATION ET FOURRAGES.

ANOS... .. } 1933 - 1937
YEARS..... }
ANNÉES.... }

PAÍSES DE PROCEDÊNCIA E PORTOS DE DESTINO Countries of Consignment and Ports of Destination Pays de Provenance et Ports de Destination	QUANTIDADE QUANTITY QUANTITÉ					VALOR A BORDO NO BRASIL Value C. I. F. Valeur à bord au Brésil				
						MILRÉIS				
	1933	1934	1935	1936	1937	1933	1934	1935	1936	1937
437 a 446 A - Cereais, farinhas, etc. (continuação).										
439 - Cevada em grão (continuação).										
Polónia.....					50.016					53.201
Portugal.....	168	229	412	453	110	351	343	747	837	162
Possessão britânica: Canadá.....	100.000					89.762				
Suiça.....	3.580	2.500				4.781	4.134			
Tchecoslovaquia.....		1.000	110.040		150.000		1.462	185.617		231.425
União belgo-luxemburguesa.....			7.800					13.084		
Total em quilos.....	961.233	222.408	352.270	54.423	272.017	692.431	198.330	464.393	52.849	390.408
Equivalente em ££, ouro.....						10,358	2,055	3,997	377	2,992
Manáus.....	58	179	338	234	100	85	258	612	457	147
Belém.....			74	94	10			135	159	11
São Luiz.....	30.060					39.693				
Salvador.....				25						34
Rio de Janeiro.....	180.719	174.883	216.794	31.006	225.579	143.971	149.602	272.083	27.136	321.181
Santos.....	719.626	23.346	9.683	23.064	35.078	488.235	22.075	10.975	25.063	44.833
Paranaguá.....	14.720		28.200			11.159		53.527		
Fóz do Iguassú.....			90					92		
São Francisco.....	15.000	15.000				8.765	14.545			
Itajaí.....			5.400					6.794		
Florianópolis.....			11.251		11.250			20.176		24.221
Rio Grande.....			15.000					21.406		
Pelotas.....			33.740					36.902		
Pôrto Alegre.....	1.050	9.000	31.700			523	11.850	41.691		
Total em quilos.....	961.233	222.408	352.270	54.423	272.017	692.431	198.330	464.393	52.849	390.408
Valor por unidade.....						\$720	\$991	1\$318	\$970	1\$43
439 A { Farinha de aveia. Oat flour. Farine d'avoine.										
Alemanha.....	1.955	1.757	860	1.218	560	10.259	15.304	9.496	13.567	5.511
Argentina.....	2.544			298		7.508			680	
Chile.....					21.455					14.30
Estados- Unidos.....	735.505	416.631	270.708	578.650	394.645	2.299.462	1.333.206	1.264.914	2.717.581	1.779.181
Grã-Bretanha.....	20.207	8.123	5.787	9.306	4.645	67.244	33.878	32.771	55.307	25.77
Uruguai.....	612					2.632				
Total em quilos.....	760.823	426.511	277.355	589.472	421.305	2.387.105	1.382.388	1.307.181	2.787.135	1.824.781
Equivalente em ££, ouro.....						30,504	14,214	9,246	19,684	14,05
Manáus.....	9.082	10.344	1.097	1.091	3.645	33.626	40.901	6.819	6.332	20.16
Belém.....	15.904	14.021	921	12.216	6.741	50.684	46.398	4.328	58.157	29.37
São Luiz.....	2.111	2.648	1.031	2.066	1.564	7.375	9.297	5.667	10.822	7.90
Parnaíba.....	306	632		408		1.332	2.186		2.499	
Fortaleza.....	1.322	579	168	881	71	5.205	2.193	1.088	4.237	42
Natal.....				612					2.914	
Cabedelo.....	22.910			2.042		18.392			9.552	
Recife.....	20.777	22.649	12.016	19.203	10.816	67.863	75.149	56.375	88.773	45.19
Maceió.....	1.631	152	1.226		131	5.253	676	5.934		72
Aracaju.....					511					2.78
Salvador.....	17.672	10.391	5.002	9.052	2.210	58.290	34.315	23.440	44.333	9.37
Rio de Janeiro.....	254.819	136.099	119.175	246.738	143.985	804.885	432.048	560.637	1.151.421	642.641
Santos.....	318.217	171.943	124.432	228.470	214.508	1.010.144	544.498	586.836	1.071.575	887.191
Paranaguá.....	20.276	11.443	3.672	11.582	17.365	65.074	37.311	18.495	58.706	81.381
São Francisco.....	6.084	3.796	1.978	3.430	1.669	19.908	12.685	10.180	16.847	7.501
Itajaí.....		505	504		1.022		1.779	2.446		4.721
Florianópolis.....	2.518	2.518	828	1.770	2.042	7.963	8.580	3.494	8.639	9.31
Rio Grande.....	7.438	7.153	511	2.861	2.657	25.140	24.211	2.611	14.129	12.811
Pelotas.....	16.444	12.118		13.533	5.413	55.857	41.785		68.446	26.631
Pôrto Alegre.....	43.312	19.520	4.794	33.517	7.455	150.114	68.426	18.831	169.753	36.121
Total em quilos.....	760.823	426.511	277.355	589.472	421.305	2.387.105	1.382.388	1.307.181	2.787.135	1.824.781
Valor por unidade.....						\$3137	\$3241	4\$713	4\$728	4\$35

CLASSE IV { ARTIGOS DESTINADOS À ALIMENTAÇÃO E FORRAGENS.
FOOD STUFFS AND FODDER.
ARTICLES DESTINÉS A L'ALIMENTATION ET FOURRAGES.

ANOS..... } 1933 - 1937
YEARS..... }
ANNÉES..... }

PAÍSES DE PROCEDÊNCIA E PORTOS DE DESTINO Countries of Consignment and Ports of Destination Pays de Provenance et Ports de Destination	QUANTIDADE QUANTITY QUANTITÉ					VALOR A BORDO NO BRASIL Value C. I. F. Valeur à bord au Brésil				
						MILRÉIS				
	1933	1934	1935	1936	1937	1933	1934	1935	1936	1937
37 a 446 A - Cereais, farinhas, etc. (continuação).										
10 { Farinha de trigo. Wheat flour. Farine de blé.										
Alemanha.....		75				388	24.093	603		
Argentina.....	31.995	68.816	34.631	29.458	31.173	15.311.700	31.197.950	21.441.941	26.336.522	29.450.879
Estados-Unidos.....	12.565	16.483	6.832	6.452	5.846	8.397.406	11.323.856	6.763.900	6.958.496	7.421.754
Grã-Bretanha.....		11					5.998			
Japão.....			1					23.005		
Paraguai.....	142	763	158	7	6	80.523	359.876	115.951	7.762	7.992
Possessão britânica: Canadá.....			95	739	591			106.465	712.379	468.227
Uruguai.....	3.903	12.506	3.747	14.157	3.691	1.798.543	7.187.025	2.889.513	12.188.542	2.911.120
Total em toneladas.....	48.605	98.654	45.464	50.813	41.307	25.588.560	50.098.798	31.341.378	46.203.701	40.259.972
Equivalente em £, ouro.....						506,523	506,919	226,181	324,582	309,166
Manáus.....	356	682	188	256	272	252.041	488.064	180.786	282.139	323.738
Belém.....	2.141	2.404	774	1.004	714	1.414.970	1.539.818	721.185	951.480	795.831
São Luiz.....	610	845	418	180	196	423.188	585.873	345.085	197.408	252.704
Parnaíba.....	11			104	13	7.417			89.969	11.122
Fortaleza.....	3.006	5.129	2.857	3.566	3.502	1.918.455	3.432.416	2.815.209	3.787.876	4.375.504
Natal.....	956	1.384	936	849	683	670.130	948.369	893.878	908.316	839.869
Cabedelo.....	1.654	1.978	799	896	540	1.180.502	1.356.404	807.802	926.637	641.571
Recife.....	3.544	5.674	1.889	4.695	2.859	2.177.321	3.473.166	1.648.034	4.274.537	2.774.701
Maceió.....	745	1.093	534	394	273	515.010	707.723	459.373	390.511	284.595
Aracaju.....		9					4.523			
Salvador.....	1.774	3.080	786	3.082	1.621	945.518	1.663.680	477.571	2.625.795	1.492.935
Vitória.....	87	88	66			49.846	42.297	34.960		
Rio de Janeiro.....	7.709	17.195	11.640	11.062	16.713	3.388.073	8.242.464	6.846.898	9.629.635	15.639.925
Santos.....	19.198	50.419	18.433	17.688	6.936	9.104.671	23.325.506	11.841.938	15.998.484	6.424.372
Paranaguá.....		525					350.707			
Antonina.....	696	649				318.516	305.880			
Fóz do Iguaçu.....	321	320	265	354	389	188.241	153.974	170.678	344.833	394.208
Rio Grande.....		1	208	22	56		915	129.615	20.297	58.064
Pelotas.....	237	153	76	243	300	120.918	88.747	52.189	173.912	251.789
Pôrto Alegre.....	1.415	1.420	964	427	812	709.856	629.190	590.808	363.912	853.703
Jaguarão.....				7	70				6.800	65.742
Sant'Ana do Livramento.....	1.087	1.188	964	2.457	2.523	594.852	736.546	909.600	2.095.408	1.954.208
Quaraí.....		7	16	6			3.758	7.203	5.417	
Uruguaiana.....	803	850	485	576		379.956	348.514	243.341	426.057	
Itaquí.....	83	69	60	80	45	40.026	33.293	36.110	51.154	35.148
São Borja.....		14					6.465			
Ponta Porã.....			35	46	74			29.977	47.899	83.128
Pôrto Murtinho.....	102	70	167	134	119	51.704	34.072	117.479	127.791	134.964
Pôrto Esperança.....	449	1.101	1.067	479	745	252.687	536.926	766.435	465.357	721.326
Corumbá.....	1.621	2.307	1.837	2.206	1.852	884.662	1.059.508	1.215.164	2.012.077	1.850.825
Total em toneladas.....	48.605	98.654	45.464	50.813	41.307	25.588.560	50.098.798	31.341.378	46.203.701	40.259.972
Valor por unidade.....						526\$459	570\$823	639\$365	909\$239	974\$652
41 { Farinha de milho. Corn flour. Farine de maïs.										
Argentina.....		13.920					5.082			
Estados-Unidos.....	2.252	103	860	253	193	7.111	283	5.718	1.398	2.123
Grã-Bretanha.....		256	38	1	107		2.778	386	17	877
União belgo-luxemburguesa.....			21					224		
Total em quilos.....	2.252	14.279	919	254	300	7.111	8.143	6.328	1.415	3.000
Equivalente em £, ouro.....						106	85	42	10	22
Manáus.....			22					242		
Belém.....			21	16				216	85	
São Luiz.....			21		22			224		171
Recife.....	88	95				269	259			
Salvador.....				1	22				17	179
Rio de Janeiro.....	2.050	256	544	237	237	6.083	2.767	3.485	1.313	2.511
Santos.....	114	8	301		19	759	35	2.161		139

CLASSE IV { ARTIGOS DESTINADOS À ALIMENTAÇÃO E FORRAGENS.
FOOD STUFFS AND FODDER.
ARTICLES DESTINÉS A L'ALIMENTATION ET FOURRAGES.

ANOS..... } 1933 - 1937
YEARS..... }
ANNÉES.... }

PAÍSES DE PROCEDÊNCIA E PORTOS DE DESTINO Countries of Consignment and Ports of Destination Pays de Provenance et Ports de Destination	QUANTIDADE QUANTITY QUANTITÉ					VALOR A BORDO NO BRASIL Value C. I. F. Valeur à bord au Brésil				
						MILRÉIS				
	1933	1934	1935	1936	1937	1933	1934	1935	1936	1937
437 a 446 A - Cereais, farinhas, etc. (continuação).										
441 - Farinha de milho (continuação).										
Paranáguá.....			10							
Corumbá.....		13.920					5.082			
Total em quilos.....	2.252	14.279	919	254	300	7.111	8.143	6.328	1.415	3.000
Valor por unidade.....						3\$157	\$570	6\$885	5\$570	10\$000
441 A { Farinhas alimentícias compostas. Compound alimentary flours. Farines alimentaires composées.										
Alemanha.....			5.151	6.770	9.020			225.034	254.653	238.624
Argentina.....			517		108			7.580		951
Estados-Unidos.....			2.570	2.812	577			33.237	15.368	6.925
França.....			2.467	649	106			37.749	24.449	7.126
Grã-Bretanha.....			1.026	1.332	1.366			23.335	37.309	40.720
Holanda.....				30					2.844	
Italia.....			1.478	2.817	2.954			42.164	73.210	64.291
Japão.....			490	1.450	905			30.159	26.846	30.479
Possessão francesa: Síria.....			97	92	246			588	564	1.715
Suíça.....			11.380	11.170	12.781			337.275	318.536	268.980
União belgo-luxemburguesa.....					561					1.945
Total em quilos.....			25.176	27.122	28.624			737.121	753.419	661.756
Equivalente em £f, ouro.....								5,167	5,297	5,049
Manáus.....				10						213
Belém.....			6	55				198	1.195	
São Luiz.....				22	22				187	164
Fortaleza.....			146		77			1.765		507
Recife.....			7	16	23			226	139	208
Maceió.....			20	10	500			435	425	2.545
Salvador.....			32	36				653	1.257	
Rio de Janeiro.....			15.419	15.573	17.146			464.456	471.794	414.422
Santos.....			8.972	10.762	10.856			255.426	263.449	243.910
Porto Alegre.....			574	638				13.962	14.760	
Total em quilos.....			25.176	27.122	28.624			737.121	753.419	661.756
Valor por unidade.....								29\$278	27\$778	23\$118
442 { Farinhas e féculas, não especificadas. Flours and meals, unenumerated. Farines et féculas, non dénommées.										
Alemanha.....	4.034	1.724	2.701	486	1.833	62.185	30.119	28.388	6.450	15.170
Argentina.....	40			6.195	700	106			6.830	453
Chile.....			4.290					3.858		
Espanha.....		34	19				580	512		
Estados-Unidos.....	15.657	1.344	815	3.994	1.263	52.849	7.412	6.002	20.843	6.830
França.....	7.540	1.704		3.837	1.686	44.280	17.959		12.783	5.329
Grã-Bretanha.....	3.316	3.226	412	1.080	20.624	14.553	24.848	3.847	11.221	27.066
Holanda.....	19.840	19.853	20.336	19.840		12.434	15.871	22.697	23.220	
Italia.....	425	2.217	877	423	362	10.061	44.692	3.729	5.008	2.988
Japão.....	12.570	5.883	11.642	16.723	22.342	30.779	41.551	137.301	230.640	339.690
Portugal.....	108	100		580			298	2.970	798	
Possessão francesa: Síria.....	258				58	1.015				65
Suíça.....	17.869	9.304			50	279.620	187.462			1.087
União belgo-luxemburguesa.....			144		561				832	1.720
Uruguaí.....		10.342	3.400				10.325	5.460		
Total em quilos.....	81.657	55.731	44.636	53.158	49.479	508.180	383.789	212.626	317.793	400.398
Equivalente em £f, ouro.....						6,780	3,971	1,496	2,242	3,048

IMPORTAÇÃO GERAL DE MERCADORIAS

659

GENERAL IMPORTS OF MERCHANDISE

IMPORTATION GÉNÉRALE DE MARCHANDISES

CLASSE IV { ARTIGOS DESTINADOS À ALIMENTAÇÃO E FORRAGENS.
FOOD STUFFS AND FODDER.
ARTICLES DESTINÉS A L'ALIMENTATION ET FOURRAGES.

ANOS..... } 1933 - 1937
YEARS..... }
ANNÉES.... }

Países de Procedência e Portos de Destino Countries of Consignment and Ports of Destination Pays de Provenance et Ports de Destination	QUANTIDADE QUANTITY QUANTITÉ					VALOR A BORDO NO BRASIL Value C. I. F. Valeur à bord au Brésil				
						MILRÉIS				
	1933	1934	1935	1936	1937	1933	1934	1935	1936	1937
7 a 446 A - Cereais, farinhas, etc. (continuação).										
2 - Farinhas e féculas, não especificadas (continuação).										
Manáus.....	162	66	90	66	493	326	650	546
Belém.....	283	990	47	375	152	1.462	2.467	265	2.524	1.368
São Luiz.....	439	137	44	2.069	592	280
Parnaíba.....	19	261
Fortaleza.....	173	21	22	68	1.393	72	161	153
Cabedelo.....	500	580
Recife.....	1.692	2.068	201	440	670	10.352	12.880	2.221	4.840	3.072
Maceió.....	2	51
Salvador.....	260	33	42	1.128	254	366
Rio de Janeiro.....	18.171	7.172	2.993	8.201	3.011	132.098	83.628	12.893	33.812	13.826
Santos.....	58.170	44.734	41.187	38.466	44.836	345.634	277.724	195.390	270.209	381.160
Paranáguá.....	1.317	4.428
Fóz do Iguassú.....	40	5.600	106	5.776
Itajaf.....	19	512
Rio Grande.....	552	3	6.970	18
Pelotas.....	109	53	1.118	413
Pôrto Alegre.....	49	211	5	2.477	4.298	17
Pôrto Esperança.....	180	52
Corumbá.....	520	401
Total em quilos.....	81.657	55.731	44.636	53.158	49.479	508.180	383.789	212.626	317.793	400.398
Valor por unidade.....						6\$223	6\$886	4\$763	5\$978	8\$092
3 { Feijão e favas. Beans, all kinds. Haricots et fèves.										
Alemanha.....	93	276
Argentina.....	380.055	16.797	4.445	7.027	208	225.127	19.628	7.683	8.406	390
Chile.....	1.502	30.837	2.370	27.866	29.716	2.827	51.804	2.466	25.418	44.920
França.....	74	3	909	15
Holanda.....	240	5	18	775	24	120
Italia.....	1.368	833	1.966	314	28.307	2.037	1.567	3.880	424	54.824
Japão.....	75	6	30	20	325	18	68	84
Portugal.....	2.470	116	5.900	3.512	496	9.610
Possessão francesa: Síria.....	230	15	455	16
Total em quilos.....	385.940	48.472	8.996	35.329	64.169	235.058	73.024	14.819	35.345	119.859
Equivalente em ££, ouro.....						3,592	763	104	254	903
Belém.....	116	496
Fortaleza.....	70	15	86	16
Natal.....	3	15
Rio de Janeiro.....	358.945	41.170	2.601	13.118	60.839	212.012	66.638	3.073	16.479	114.175
Santos.....	26.104	6.310	6.279	21.914	3.312	22.267	5.310	11.250	18.383	5.653
Rio Grande.....	297	483
Corumbá.....	821	992	693	1.076
Total em quilos.....	385.940	48.472	8.996	35.329	64.169	235.058	73.024	14.819	35.345	119.859
Valor por unidade.....						\$609	1\$606	1\$647	1\$000	1\$867
13 A { Ervilhas. Peas. (1) Pois.										
Alemanha.....	24.849	66.596
Argentina.....	298	640
Chile.....	348.083	451.876
França.....	250	919
Holanda.....	418.969	532.129

(1) Até 1936, incluída na classe 443.
(1) Up to 1936, included under class 443.
(1) Jusqu'a 1936, compris sous la classe 443.

CLASSE IV { ARTIGOS DESTINADOS À ALIMENTAÇÃO E FORRAGENS.
FOOD STUFFS AND FODDER.
ARTICLES DESTINÉS A L'ALIMENTATION ET FOURRAGES.

ANOS..... } 1933 - 1937
YEARS..... }
ANNÉES.... }

PAÍSES DE PROCEDÊNCIA E PORTOS DE DESTINO Countries of Consignment and Ports of Destination Pays de Provenance et Ports de Destination	QUANTIDADE QUANTITY QUANTITÉ					VALOR A BORDO NO BRASIL Value C. I. F. Valeur à bord au Brésil				
						MILRÉIS				
	1933	1934	1935	1936	1937	1933	1934	1935	1936	1937
437 a 446 A - Cereais, farinhas, etc. (continuação).										
443 A - Ervilhas (continuação).										
Itália.....					447					1.846
Possessão francesa: Argélia.....					61.930					111.251
União belgo-luxemburguesa.....					6.698					7.734
Total em quilos.....					861.524					1.172.985
Equivalente em ££, ouro.....										9,122
Rio de Janeiro.....					372.340					459.734
Santos.....					460.473					640.386
Rio Grande.....					25.147					67.236
Pôrto Alegre.....					3.564					5.622
Total em quilos.....					861.524					1.172.985
Valor por unidade.....										13661
444 { Milho. Indian corn or maize. Mals.										
Argentina.....	24.461	136.516	21.119	5.568	11.694	11.398	53.745	9.841	2.396	6.945
Estados- Unidos.....	194	388	937	789		544	1.049	4.614	3.245	
França.....	120					281				
Grã-Bretanha.....	2.995	597				8.677	2.225			
Portugal.....	60					139				
Total em quilos.....	27.830	137.501	22.056	6.357	11.694	21.039	57.019	14.455	5.641	6.945
Equivalente em ££, ouro.....						274	689	108	39	51
Manáus.....	60					139				
Belém.....			25					72		
Maceió.....	2.995	597				8.677	2.225			
Rio de Janeiro.....	9.642	10.929	885	585		5.203	8.597	4.394	2.532	
Santos.....	780		266	204	1.254	388		328	713	725
Corumbá.....	14.353	125.975	20.880	5.568	10.440	6.632	46.197	9.661	2.396	6.220
Total em quilos.....	27.830	137.501	22.056	6.357	11.694	21.039	57.019	14.455	5.641	6.945
Valor por unidade.....						\$414	\$756	\$656	\$887	\$598
445 { Trigo. Wheat. Blé.										
Argentina.....	780.630	798.619	880.722	913.668	909.629	238.598.682	252.939.345	433.806.991	613.525.152	650.719.531
Chile.....		350	646	401			114.838	414.591	252.089	
Estados- Unidos.....	63.603		255		20.085	15.634.285	24	197.345		17.097.512
Grã-Bretanha.....								1.048		
Holanda.....								274		
Possessão britânica: Canadá.....	5.926	6.370				1.750.704	2.075.036			
Possessão francesa: Síria.....								66		
Uruguai.....	497	4.504	100	5.791	1.104	234.863	1.337.698	42.973	3.297.491	542.427
Total em toneladas.....	850.056	809.843	881.723	919.860	930.818	256.218.534	256.466.941	434.463.288	617.074.732	668.359.470
Equivalente em ££, ouro.....						3,318,014	2,606,582	3,066,682	4,346,676	5,139,147
Manáus.....							24	60		
Belém.....					4					5.972
Fortaleza.....								1.066		
Recife.....	47.703	38.934	51.779	58.181	49.402	14.357.720	12.558.036	26.184.084	40.587.557	36.075.955

CLASSE IV { ARTIGOS DESTINADOS À ALIMENTAÇÃO E FORRAGENS.
FOOD STUFFS AND FODDER.
ARTICLES DESTINÉS A L'ALIMENTATION ET FOURRAGES.

ANOS..... } 1933 - 1937
YEARS..... }
ANNÉES.... }

Países de procedência e portos de destino Countries of Consignment and Ports of Destination Pays de Provenance et Ports de Destination	QUANTIDADE QUANTITY QUANTITÉ					VALOR A BORDO NO BRASIL Value C. I. F. Valeur à bord au Brésil				
						MILRÉIS				
	1933	1934	1935	1936	1937	1933	1934	1935	1936	1937
7 a 446 A - Cereais, farinhas, etc. (continuação).										
5 - Trigo (continuação).										
Salvador.....	22.072	20.770	25.879	19.119	21.952	6.777.874	6.348.311	12.951.240	13.260.532	16.342.130
Angra dos Reis.....	25.686	28.032	29.398	20.956	20.472	7.931.698	9.277.984	15.573.917	14.557.179	15.136.375
Rio de Janeiro.....	359.424	334.402	309.816	371.113	359.703	109.345.148	106.432.605	179.015.815	242.689.798	255.045.042
Santos.....	295.619	303.682	318.363	367.738	385.943	87.998.440	94.818.794	156.511.164	250.303.962	279.454.132
Antonina.....	19.740	17.876	17.149	20.477	27.834	5.954.493	5.500.682	8.261.282	13.472.067	19.570.328
Fóz do Iguassú.....						15	221			
São Francisco.....	11.749	12.552	13.321	13.434	13.155	3.627.174	4.089.600	7.220.926	9.442.436	9.232.903
Rio Grande.....	351		2	1		100.417		2.526	1.913	2.002
Pelotas.....	21.818	14.787	18.481	16.503	16.774	6.520.744	4.709.483	9.584.878	10.940.430	12.049.620
Pôrto Alegre.....	37.699	31.846	30.197	26.652	26.325	11.326.061	10.546.552	15.873.080	18.303.432	19.320.076
Bagé.....	2.534	745	1.144	975	298	767.168	227.442	523.365	571.759	158.678
Sant'Ana do Livramento.....				146	597				85.057	248.958
Uruguaiana.....	5.652	6.150	6.169	4.541	8.346	1.503.824	1.916.641	2.738.005	2.840.328	5.703.390
Pôrto Murinho.....						161				
Pôrto Esperança.....			1			156		1.243		
Corumbá.....	9	67	24	24	12	7.441	40.566	20.687	18.282	13.909
Total em toneladas.....	850.056	809.843	881.723	919.860	930.818	256.218.534	256.466.941	434.463.288	617.074.732	668.359.470
Valor por unidade.....						301\$413	316\$687	492\$743	670\$855	718\$034
8 { Não especificados. Unenumerated. Non denominés.										
Alemanha.....	57.931	37.622	20	17.370		63.888	66.278	250	60.397	
Argentina.....	26.693	21.291	10.591	43.874	25.441	33.508	28.134	17.765	59.499	21.954
Chile.....	505.088	796.766	1.128.581	1.101.548	30.007	542.505	834.247	1.325.869	1.374.769	44.848
Espanha.....	184.579	65.265	1.857			224.613	101.048	8.736		
Estados- Unidos.....	26.852	905		1.456	510	27.464	6.191		11.491	1.843
França.....		587	124	100			7.198	1.632	647	
Grã-Bretanha.....	5.329	887	130	417	26	11.740	3.807	574	3.232	491
Grecia.....		11.046					45.881			
Holanda.....	231.435	172.408	22.017	134.329	22.998	297.509	233.382	37.611	170.441	30.054
Italia.....		100	261	90			245	1.344	876	
Japão.....				588	74				8.119	742
Portugal.....	14.251	11.967	1.384	1.016	80	21.231	20.912	2.948	2.572	135
Possessão francesa: Siria.....	3.987	1.743	2.496	5.023	145	17.445	7.506	12.314	19.564	361
União belgo-luxemburguesa.....		7.410					10.864			
Uruguai.....										
Total em quilos.....	1.056.145	1.127.997	1.167.461	1.305.811	79.281	1.239.903	1.365.693	1.409.043	1.711.607	100.428
Equivalente em ££, ouro.....						16,205	14,110	9,752	12,118	779
Manáus.....	5.441	897	1.681	1.070	80	11.051	1.907	3.804	2.644	135
Belém.....	10.602	8.646		2		11.204	9.264		17	
São Luiz.....	1.018	1.432				1.652	1.047			
Fortaleza.....	230	152	175		20	336	519	933		105
Recife.....	1.457	480	354	101		3.054	2.310	839	1.591	
Maceió.....	30	30				119	113			
Salvador.....	1.117	133	49			1.581	458	90		
Rio de Janeiro.....	462.784	528.317	467.771	491.831	42.332	565.030	693.567	559.707	579.478	58.126
Santos.....	557.807	569.727	691.016	792.467	16.869	615.532	603.036	834.254	1.064.364	24.035
Paranáguá.....	495		118			1.049		297		
Fóz do Iguassú.....	24	62				177	72			
Rio Grande.....	4.196	12.874	167	17.370		11.633	43.837	634	60.397	
Pelotas.....	161	3.417				492	6.710			
Pôrto Alegre.....	9.326		6.13C	2.970	11.982	15.546		8.485	3.116	8.971
Pôrto Murinho.....					348					30
Corumbá.....	1.457	1.830			7.650	1.447	2.853			9.026
Total em quilos.....	1.056.145	1.127.997	1.167.461	1.305.811	79.281	1.239.903	1.365.693	1.409.043	1.711.607	100.428
Valor por unidade.....						1\$173	1\$210	1\$206	1\$310	1\$266

CLASSE IV { ARTIGOS DESTINADOS À ALIMENTAÇÃO E FORRAGENS.
FOOD STUFFS AND FODDER.
ARTICLES DESTINÉS À L'ALIMENTATION ET FOURRAGES.

ANOS..... } 1933 - 1937
YEARS..... }
ANNÉES.... }

PAÍSES DE PROCEDÊNCIA E PORTOS DE DESTINO Countries of Consignment and Ports of Destination Pays de Provenance et Ports de Destination	QUANTIDADE QUANTITY QUANTITÉ					VALOR A BORDO NO BRASIL Value C. I. F. Valeur à bord au Brésil				
						MILRÉIS				
	1933	1934	1935	1936	1937	1933	1934	1935	1936	1937
437 a 446 A - Cereais, farinhas, etc. (continuação).										
446 A { Grão de bico e tremoços. (1) Chick-pease and lupines. Poix chiches et lupins.										
Chile.....					585.998					1.010.611
Portugal.....					31.214					67.877
Possessões francesas:										
Argélia.....					36.000					73.671
Siria.....					3.574					12.691
Turquia européia.....					9.984					16.683
Total em quilos.....					666.770					1.181.541
Equivalente em ££, ouro.....										9,461
Manáus.....					4.000					9.870
Fortaleza.....					56					221
Rio de Janeiro.....					173.949					276.051
Santos.....					488.765					895.398
Total em quilos.....					666.770					1.181.541
Valor por unidade.....										18771
447 a 456 { Conservas e extratos. (1) Preserves and extracts. Conserves et extraits.										
Total em quilos.....	31.531.196	23.568.541	22.926.960	27.406.558	26.641.475	58.056.126	50.858.199	59.600.792	70.040.507	74.107.600
Equivalente em ££, ouro.....						770,548	615,464	443,368	493,008	564,896
447 { Azeitonas. (1) Olives. Olives.										
Argentina.....					19					196
Austria.....			10.484					56.416		
Chile.....	10.306	5.098		1.928	6.728	15.491	13.197		6.198	19.713
Espanha.....	1.260.151	1.158.240	1.024.725	954.704	1.071.081	2.166.809	2.249.729	2.943.812	2.800.224	2.970.203
Estados-Unidos.....	530	354	362	9.740	1.039	3.696	3.719	5.232	48.499	13.965
França.....	18.453			200	4.152	43.358			1.700	14.610
Grã-Bretanha.....	190	163	192	36	159	1.845	2.665	4.072	680	3.673
Grecia.....	324.184	411.576	445.224	479.428	546.089	632.311	1.383.992	1.892.548	1.744.028	1.914.388
Italia.....	27.002	3.986	5.316	12.698	3.525	74.039	17.725	26.356	67.440	17.803
Japão.....		368	1.756	1.612	5.605		549	4.852	4.980	22.733
Marrocos.....					2.340					7.223
Portugal.....	1.237.915	764.324	830.351	953.886	1.137.856	2.777.412	1.590.504	2.192.849	3.282.094	4.239.842
Possessão britânica: Palestina.....					180					341
Possessões francesas:										
Argélia.....					22.503					61.585
Siria.....	3.013	2.631	2.595	2.358	3.157	9.898	8.124	10.401	7.407	9.846
Turquia européia.....	45					1.510				
Uruguai.....			22.500					55.846		
Total em quilos.....	2.881.789	2.346.740	2.343.505	2.416.590	2.804.433	5.726.369	5.270.204	7.192.384	7.963.250	9.296.121
Equivalente em ££, ouro.....						75,708	63,753	61,455	65,752	72,768
Manáus.....	13.398	6.965	5.785	6.256	11.049	34.230	14.438	13.809	22.576	44.932
Belém.....	29.994	12.354	8.053	18.117	23.467	74.853	27.530	23.704	61.643	90.432
São Luiz.....	9.245	5.259	4.398	6.941	7.444	24.773	14.022	15.762	24.471	23.933
Parnaíba.....	1.007	850			375	2.517	2.732			1.680
Fortaleza.....	2.208	2.022	5.014	949	3.520	6.189	5.824	19.477	3.382	14.855
Natal.....					81					408
Cabedelo.....	2.600	2.250	6.185	6.229	3.887	6.648	3.631	16.806	23.286	18.473
Recife.....	53.276	26.214	23.734	33.343	28.394	152.122	62.069	79.430	133.689	118.360

(1) Até 1936, incluída na classe 446.

(1) Up to 1936, included under class 446.

(1) Jusqu'à 1936, compris sous la classe 446.

CLASSE IV { ARTIGOS DESTINADOS À ALIMENTAÇÃO E FORRAGENS.
FOOD STUFFS AND FODDER.
ARTICLES DESTINÉS A L'ALIMENTATION ET FOURRAGES.

ANOS..... } 1933 - 1937
YEARS..... }
ANNÉES.... }

Países de Procedência e Portos de Destino Countries of Consignment and Ports of Destination Pays de Provenance et Ports de Destination	QUANTIDADE QUANTITY QUANTITÉ					VALOR A BORDO NO BRASIL Value C. I. F. Valeur à bord au Brésil				
						MILRÉIS				
	1933	1934	1935	1936	1937	1933	1934	1935	1936	1937
a 456 - Conservas e extratos (continuação).										
- Azeitonas (continuação).										
Maceió.....	2.158	375	480	1.504	8	6.215	1.505	1.493	7.378	183
Aracajú.....	484					1.371				
Salvador.....	32.470	35.607	28.957	26.975	35.315	74.942	60.821	71.280	105.829	136.700
Vitória.....	24	540				263	1.516			
Rio de Janeiro.....	1.324.256	994.220	959.606	1.009.865	1.171.648	2.696.430	2.233.865	2.986.134	3.295.197	3.959.927
Santos.....	1.349.915	1.236.245	1.291.040	1.299.208	1.499.294	2.490.684	2.773.308	3.928.098	4.253.633	4.786.068
Paranaguá.....	400	4.200	1.000		540	1.131	10.174	2.481		3.404
Antonina.....	400					1.146				
Fóz do Iguassú.....					19					196
Itajaí.....	125	200	300			367	451	1.013		
Florianópolis.....	4.225	1.100	1.300	1.222	1.687	10.103	2.938	2.917	5.184	8.218
Rio Grande.....	9.417	2.225	2.950	2.262	1.215	22.849	6.107	10.264	8.507	6.640
Pelotas.....	6.606	4.079	2.358	450	6.231	18.678	11.789	9.717	2.177	31.544
Pôrto Alegre.....	39.581	12.035	2.345	3.269	10.259	100.858	37.484	9.999	16.298	50.168
Total em quilos.....	2.881.789	2.346.740	2.343.505	2.416.590	2.804.433	5.726.369	5.270.204	7.192.384	7.963.250	9.296.121
Valor por unidade.....						1\$987	2\$245	3\$069	3\$295	3\$314
Bacalhau.										
Codfish.										
Morue.										
Alemanha.....	71.564	116.764	20.300			136.276	284.473	58.560		
Argentina.....	400					1.213				
Dinamarca.....		1.350	2.320	9.686	96.222		3.658	6.872	25.261	247.690
Espanha.....	1.475					1.612				
Estados- Unidos.....	252.070	214.876	461.508	7.255	21.087	489.688	430.949	1.055.056	14.215	55.319
França.....	55.100	58.870	14.353	11.600		88.213	95.427	43.436	34.113	
Grã-Bretanha.....	7.773.553	5.577.342	3.840.581	4.894.780	6.506.261	13.897.649	11.830.078	10.508.943	12.826.924	16.508.497
Grecia.....					4.050					12.886
Haiti.....					11.600					29.525
Islandia.....			713.980	1.239.257	1.129.450			1.850.651	3.204.279	2.819.173
Japão.....	240	6.859	5.610	13.982	45.454	427	15.293	11.642	37.157	113.927
Noruega.....	4.752.198	3.012.025	1.682.819	1.634.355	2.154.340	8.460.915	6.872.599	4.455.732	4.238.738	5.455.517
Portugal.....	9.083	57.722	43.772	23.473	8.880	33.735	161.670	160.165	99.706	60.936
Possessões britânicas:										
Canadá.....		118.900	62.350	192.713	722.970		208.428	130.508	401.099	1.707.971
Terra Nova.....	13.218.344	9.601.826	10.308.236	14.968.483	10.339.335	20.486.931	16.756.045	20.433.676	29.151.977	24.198.806
Possessões francesas:										
Guiana.....					10.730					27.685
Saint Pierre et Miquelon.....					11.136					31.123
Suecia.....	28.130	26.100			18.357	49.761	55.308			38.494
Uruguai.....			2.150					11.948		
Total em quilos.....	26.162.157	18.792.634	17.157.979	22.995.584	21.079.872	43.646.420	36.713.928	38.727.189	50.033.469	51.307.549
Equivalente em \$, ouro.....						580,580	370,912	294,624	352,065	388,620
Manáus.....	50.517	59.940	34.672	41.040	56.510	117.498	155.249	119.320	138.626	182.123
Belém.....	130.706	131.550	60.628	74.490	124.083	286.721	328.655	200.289	241.301	371.383
São Luiz.....	78.199	22.394	23.750	29.040	45.880	167.963	56.661	87.648	94.956	139.877
Parnaíba.....	20.000	2.900	5.400	6.800	12.400	43.473	7.963	19.017	27.331	40.753
Fortaleza.....	580		11.600	44.965	10.730	2.021		26.654	95.004	26.616
Natal.....				14.515						29.910
Cabedelo.....	2.372.048	1.007.489	856.429	1.681.935	1.209.440	3.494.210	1.806.010	1.779.219	3.253.131	2.781.570
Recife.....	5.921.711	3.707.341	3.125.995	4.338.606	3.006.427	9.524.499	6.506.508	6.294.995	8.385.686	7.128.545
Maceió.....	2.257.273	1.657.959	1.668.951	2.260.152	1.355.258	3.482.017	2.943.316	3.320.712	4.392.255	3.131.689
Aracajú.....	551.000	348.000	362.500	319.000	377.000	771.795	602.710	697.459	615.122	881.242
Salvador.....	2.284.927	2.601.892	2.728.653	3.289.805	2.356.263	3.549.322	4.469.627	5.328.814	6.422.793	5.438.811
Rio de Janeiro.....	6.354.612	4.701.658	4.143.992	5.323.030	6.028.714	11.362.399	10.248.891	11.141.394	13.696.793	15.344.233
Santos.....	5.860.344	4.285.172	4.046.384	5.424.306	6.313.261	10.258.476	8.954.632	9.427.134	12.232.906	15.305.829
Paranaguá.....	48.245	57.515	11.600	62.060	13.926	94.524	119.185	32.124	160.052	43.630
São Francisco.....					29.000					79.016
Rio Grande.....	70.930	46.255	21.170	7.395	32.665	152.182	116.349	72.350	23.640	98.717
Pelotas.....	147.900	130.619	38.715	75.545	106.865	311.137	314.144	119.440	214.452	309.429
Pôrto Alegre.....	11.125	29.080	15.390	2.900	1.450	23.920	77.090	48.672	9.511	4.086
Sant'Ana do Livramento.....			2.150					11.948		
Corumbá.....	2.040	2.870				4.263	6.938			
Total em quilos.....	26.162.157	18.792.634	17.157.979	22.995.584	21.079.872	43.646.420	36.713.928	38.727.189	50.033.469	51.307.549
Valor por unidade.....						1\$668	1\$953	2\$257	2\$176	2\$433

CLASSE IV { ARTIGOS DESTINADOS À ALIMENTAÇÃO E FORRAGENS.
FOOD STUFFS AND FODDER.
ARTICLES DESTINÉS A L'ALIMENTATION ET FOURRAGES.

ANOS..... } 1933 - 1937
YEARS..... }
ANNÉES.... }

PAÍSES DE PROCEDÊNCIA E PORTOS DE DESTINO Countries of Consignment and Ports of Destination Pays de Provenance et Ports de Destination	QUANTIDADE QUANTITY QUANTITÉ					VALOR A BORDO NO BRASIL Value C. I. F. Valeur à bord au Brésil				
						MILRÉIS				
	1933	1934	1935	1936	1937	1933	1934	1935	1936	1937
447 a 456 - Conservas e extratos (continuação).										
449 { Banha. Lard. Saindoux.										
Argentina.....	3.783	5.110		9.760	4.420	6.364	5.535		29.594	10.82
Estados- Unidos.....	34.922	34.799	34.852			67.030	64.889	202.223		
Grã-Bretanha.....	10.385	36.779	35.332		6.828	31.710	98.132	127.247		24.53
Islandia.....				2.900					7.898	
Portugal.....					28					28
Total em quilos.....	49.090	76.688	70.184	12.660	11.276	105.104	168.556	329.470	37.492	35.62
Equivalente em ££, ouro.....						1,414	1,729	2,383	260	27
Rio de Janeiro.....	45.690	71.578	70.184	2.900	6.828	99.426	163.021	329.470	7.898	24.53
Santos.....					28					28
Fóz do Iguassú.....	3.400	5.110		9.760	4.420	5.678	5.535		29.594	10.82
Total em quilos.....	49.090	76.688	70.184	12.660	11.276	105.104	168.556	329.470	37.492	35.63
Valor por unidade.....						2\$141	2\$197	4\$694	2\$961	3\$16
449 A { Carnes congeladas. Frozen meat. Viande frigorifiée.										
Argentina.....	65.557	125.589	8.552	16.395	55.658	92.062	160.690	46.644	71.401	226.28
Grã-Bretanha.....	441			15	26	974			124	36
Portugal.....					2.300					8.05
União belgo-luxemburguesa.....	3.512					7.161				
Uruguai.....	20.579	82.458	43.664	50.676		39.745	135.634	88.988	96.585	
Total em quilos.....	90.089	208.047	52.216	67.086	57.984	139.942	296.324	135.632	168.110	234.70
Equivalente em ££, ouro.....						1,617	2,994	932	1,180	1,74
Rio de Janeiro.....	85.612	167.423	42.262	65.108	44.188	130.505	229.897	107.718	156.535	176.90
Santos.....	4.477	40.624	9.954	1.978	13.796	9.437	66.427	27.914	11.575	57.80
Total em quilos.....	90.089	208.047	52.216	67.086	57.984	139.942	296.324	135.632	168.110	234.70
Valor por unidade.....						1\$553	1\$424	2\$597	2\$505	4\$04
450 { Conservas e extratos de carne, não especificados. Preserved meat and extracts, unenumerated. Conserves et extraits de viande, non dénommés.										
Alemanha.....	678	91	464	409	296	7.403	1.129	10.475	15.027	8.60
Argentina.....	26.279	40.628	17.308	24.572	14.537	439.357	649.606	846.392	887.370	523.86
Dinamarca.....				127	549				1.235	7.20
Espanha.....	294	2.665	62	190		3.056	10.895	1.555	4.291	
Estados- Unidos.....	948	200	1.143	411	376.448	7.585	2.578	28.136	11.431	1.456.73
França.....	2.094	976	946	1.561	2.665	36.109	54.785	70.738	111.152	128.72
Grã-Bretanha.....	716	1.162	512	347	404	18.779	27.502	11.437	11.637	14.84
Holanda.....		80	127				887	1.582		
Hungria.....	134			53	391	2.826			2.136	7.31
Italia.....	1.194	1.322	658	1.000	1.604	13.071	16.445	14.237	17.903	29.77
Japão.....	82					328				
Polonia.....					148					1.57
Portugal.....	1.036	1.230	662	845	1.344	11.059	15.953	11.130	13.717	21.79
Possessões britânicas: Terra-Nova.....				270					1.082	
Trinidad.....			184					996		
Possessão francesa: Siria.....		27					260			
Suecia.....					44					42
Suiça.....				12	44				204	77
União belgo-luxemburguesa.....			1					72		
Uruguai.....	251	1.508	3.261	9.623	10.770	4.006	50.985	166.659	370.685	338.21
Total em quilos.....	33.706	49.889	25.328	39.420	409.244	643.579	331.025	1.163.409	1.447.870	2.539.85
Equivalente em ££, ouro.....						8,445	8,450	8,150	10,144	20,31

CLASSE IV { ARTIGOS DESTINADOS À ALIMENTAÇÃO E FORRAGENS.
FOOD STUFFS AND FODDER.
ARTICLES DESTINÉS A L'ALIMENTATION ET FOURRAGES.

ANOS..... } 1933 - 1937
YEARS..... }
ANNÉES.... }

PAÍSES DE PROCEDÊNCIA E PORTOS DE DESTINO Countries of Consignment and Ports of Destination Pays de Provenance et Ports de Destination	QUANTIDADE QUANTITY QUANTITÉ					VALOR A BORDO NO BRASIL Value C. I. F. Valeur à bord au Brésil				
						MILRÉIS				
	1933	1934	1935	1936	1937	1933	1934	1935	1936	1937
17 a 456 - Conservas e extratos (continuação).										
40 - Conservas e extratos de carne, não especificados. (continuação).										
Manáus.....	17	370	22	18	1.161	2.578	836	620		
Belém.....	104	50	7	26	1.469	1.190	282	407	3.997	
São Luiz.....		8	23	63		237	762		1.538	
Fortaleza.....	11	83	48	30	674	1.015	1.385	668	1.849	
Natal.....				1					15	
Recife.....	164	146	236	97	2.264	2.929	2.877	1.843	2.075	
Maceió.....	7	26	49	12	372	2.132	1.387	1.393	1.442	
Salvador.....	407	153	22	76	3.921	3.010	373	3.580	279	
Vitória.....		4				388				
Rio de Janeiro.....	17.089	28.088	11.647	14.818	313.363	288.992	463.937	459.911	336.781	
Santos.....	15.484	15.980	10.935	13.786	312.665	416.704	532.590	498.814	324.978	
Itajaí.....		1	30			46	1.223			
Florianópolis.....	17	5				203	63			
Rio Grande.....	190	4.941	2.298	9.319	3.543	110.134	157.069	445.997	470.730	
Pelotas.....	13				589				35.257	
Pôrto Alegre.....	203	20	11		3.355	1.310	688			
Jaguarião.....				1.255						
Sant'Ana do Livramento.....					360.398				1.395.554	
Cuiabá.....		14				297				
Total em quilos.....	33.706	49.889	25.328	39.420	409.244	643.579	831.025	1.163.409	1.447.870	2.539.858
Valor por unidade.....						198093	168657	458933	368729	68206
51 - Conservas e extratos de frutas, não especificados. Preserved fruits and extracts, unenumerated. Conserves et extraits de fruits, non dénommés.										
Alemanha.....	1.530	479	487	2.357	2.564	11.120	3.246	5.171	22.229	23.082
Argentina.....				22	233.510				152	298.458
Chile.....		1.779	446		60	3.791	1.298			98
Dantzig.....					469					2.897
Dinamarca.....					49					347
Espanha.....			66					559		
Estados Unidos.....	42.821	18.360	12.942	23.190	20.725	113.181	51.520	57.271	96.148	89.868
França.....	7.504	10.207	6.643	6.948	7.902	78.085	136.696	117.575	102.833	104.177
Grã-Bretanha.....	2.553	3.120	1.646	876	3.019	12.519	16.067	13.168	9.829	30.598
Grecia.....					30					106
Holanda.....			162					527		
Hungria.....	67			96		442			905	
Italia.....	995	794	755	385	15.295	6.871	8.885	8.033	4.939	51.201
Japão.....	1.797	1.519	3.716	1.281	2.313	4.068	2.233	7.899	2.684	4.903
Portugal.....	838	247	6	190	96	6.631	990	107	1.662	649
Possessão britânica: Canadá.....					78					788
Possessão francesa: Siria.....	100	376	94	970	589	465	851	728	3.205	1.576
Suecia.....					43					243
Suiça.....	225	24		174	801	1.407	3.774		986	4.828
Turquia européia.....	8					298				
União belgo-luxemburguesa.....		45	129				419	534		
Uruguai.....			375					2.224		
Total em quilos.....	58.438	36.950	27.467	36.489	287.543	235.087	228.472	215.094	245.572	613.819
Equivalente em £, ouro.....						3,027	2,300	1,502	1,738	4,832
Manáus.....	404	285	161	449	504	2.077	1.709	789	2.292	2.913
Belém.....	710	410	367	588	999	2.500	1.693	2.427	3.011	5.207
São Luiz.....	241	284	61	32	353	958	1.172	435	237	1.852
Fortaleza.....	61	117	76	40	261	291	582	764	478	716
Recife.....	2.178	1.326	584	536	1.465	10.619	5.138	2.921	4.337	7.349
Maceió.....	183	114		27	410	1.536	726		272	2.814
Salvador.....	2.194	1.067	168	682	428	6.177	2.972	693	3.129	2.182
Rio de Janeiro.....	30.339	18.034	16.788	17.298	251.776	126.272	128.296	145.391	132.037	434.542
Santos.....	21.805	14.882	8.708	16.174	30.648	82.217	83.759	57.520	91.378	149.826
Paranaguá.....				13					120	
São Francisco.....		2	60				12	294		
Itajaí.....	25	197	22	581	83	201	1.114	326	4.807	623
Florianópolis.....	61					433				
Rio Grande.....		84		24	91		225		219	995

CLASSE IV { ARTIGOS DESTINADOS À ALIMENTAÇÃO E FORRAGENS.
FOOD STUFFS AND FODDER.
ARTICLES DESTINÉS A L'ALIMENTATION ET FOURRAGES.

ANOS..... } 1933 - 1937
YEARS..... }
ANNÉES.... }

PAÍSES DE PROCEDÊNCIA E PORTOS DE DESTINO Countries of Consignment and Ports of Destination Pays de Provenance et Ports de Destination	QUANTIDADE QUANTITY QUANTITÉ					VALOR A BORDO NO BRASIL Value C. I. F. Valeur à bord au Brésil				
						MILRÉIS				
	1933	1934	1935	1936	1937	1933	1934	1935	1936	1937
447 a 456 - Conservas e extratos (continuação).										
451 - Conservas e extratos de frutas, não especificados (continuação).										
Pelotas.....	5		4		73	54		122		770
Pôrto Alegre.....	232	148	93	45	452	1.752	1.074	1.188	255	4.030
Sant'Ana do Livramento.....			375					2.224		
Total em quilos.....	58.438	36.950	27.467	36.489	287.543	235.087	228.472	215.094	245.572	613.819
Valor por unidade.....						4\$022	6\$183	7\$830	6\$730	2\$134
452 { Conservas e extratos de legumes, não especificados. Preserved vegetables and extracts, unenumerated. Conserves et extraits de légumes, non dénommés.										
Alemanha.....	3.770	1.451	2.697	2.956	3.107	29.709	13.210	35.599	37.152	37.193
Argentina.....					90.000					174.734
Chile.....		735	60				2.108	291		
Dantzig.....					270					2.145
Dinamarca.....					18					196
Espanha.....	3.969	2.934	2.098	3.153	1.400	14.383	12.908	12.464	13.757	5.117
Estados- Unidos.....	55.911	44.853	32.729	77.768	38.000	224.881	196.355	214.008	541.656	243.306
França.....	13.932	10.393	6.545	9.962	15.197	121.104	166.273	126.797	197.240	185.953
Grã-Bretanha.....	7.930	6.961	3.701	4.456	4.507	54.465	59.215	40.011	59.022	51.701
Grecia.....	1.408	3.300	1.020			3.852	15.508	5.426		
Holanda.....	150	24				1.200	154			
Hungria.....	59					747				
Italia.....	162.054	30.589	10.389	9.677	7.493	592.346	145.102	63.991	74.722	33.115
Japão.....	5.658	4.178	6.432	8.943	17.028	22.231	18.706	39.285	52.330	112.227
Polonia.....					50					1.812
Portugal.....	2.146	1.138	648	876	429	10.143	4.988	3.423	5.499	2.562
Possessão francesa: Siria.....	1.598	428		1.146	370	13.720	4.157		5.499	4.652
Suecia.....					17					364
Suica.....	123	105		114	330	776	2.198		995	2.874
Tchecoslovaquia.....				700	665				714	1.904
Turquia européia.....	37					1.327				
União belgo-luxemburguesa.....	43	131	9			426	559	168		
Total em quilos.....	258.788	107.220	66.328	119.751	178.791	1.091.310	641.441	541.463	988.586	864.795
Equivalente em £, ouro.....						14,517	6,528	3,830	7,003	6,512
Manaus.....	1.850	1.100	654	798	437	10.864	7.687	5.252	7.945	4.224
Belém.....	3.476	1.260	574	1.415	1.572	17.126	6.728	4.453	9.757	11.944
São Luiz.....	724	676	99	293	425	3.449	3.362	852	2.226	2.555
Parnaíba.....		80					465			
Fortaleza.....	272	226	259	89	160	1.985	2.059	2.346	1.592	1.061
Natal.....					17					120
Cabedelo.....			61					810		
Recife.....	2.824	2.238	2.325	1.039	1.341	17.783	12.650	15.275	7.641	12.163
Maceió.....	630	248		10	367	4.668	2.197		289	3.476
Salvador.....	3.130	3.335	861	552	788	15.195	16.211	9.160	5.167	6.754
Rio de Janeiro.....	74.760	39.717	31.809	50.385	121.329	378.318	246.959	273.721	458.643	427.559
Santos.....	165.204	53.329	27.481	62.195	48.323	606.445	297.469	200.877	451.324	329.906
Paranaguá.....	72			104		398			1.277	
São Francisco.....	26	91	138			476	1.444	735		
Itajaí.....		118	422	822	260		1.252	7.982	10.719	3.116
Florianópolis.....	552	321	334	316	395	3.362	2.162	2.609	2.163	3.620
Rio Grande.....	2.330	1.689	30		120	11.500	10.970	5.463		1.120
Pelotas.....	574	192	123		31	4.145	2.051	1.481		589
Pôrto Alegre.....	2.364	2.119	1.158	1.733	3.226	15.596	24.972	10.447	29.843	56.588
Cuiabá.....		481					2.803			
Total em quilos.....	258.788	107.220	66.328	119.751	178.791	1.091.310	641.441	541.463	988.586	864.795
Valor por unidade.....						4\$217	5\$982	8\$163	8\$255	4\$839

CLASSE IV { ARTIGOS DESTINADOS À ALIMENTAÇÃO E FORRAGENS.
FOOD STUFFS AND FODDER.
ARTICLES DESTINÉS A L'ALIMENTATION ET FOURRAGES.

ANOS..... } 1933 - 1937
YEARS..... }
ANNÉES.... }

PAÍSES DE PROCEDÊNCIA E PORTOS DE DESTINO Countries of Consignment and Ports of Destination Pays de Provenance et Ports de Destination	QUANTIDADE QUANTITY QUANTITÉ					VALOR A BORDO NO BRASIL Value C. I. F. Valeur à bord au Brésil				
						MILRÉIS				
	1933	1934	1935	1936	1937	1933	1934	1935	1936	1937
47 a 456 - Conservas e extratos (continuação).										
53 { Conservas e extratos de peixe, não especificados. Preserved fish and extracts, unenumerated. Conserves et extraits de poisson, non dénommés.										
Alemanha.....	9.792	7.010	5.411	9.327	14.716	77.229	91.496	106.306	59.870	125.309
Argentina.....			720	1.215	14.277			4.098	3.553	84.272
Chile.....			20					239		
Dinamarca.....			36	1.676	1.152			326	14.729	12.876
Egito.....					41					761
Espanha.....	183.162	222.112	207.999	73.137	34.688	552.156	865.086	983.490	291.857	145.480
Estados- Unidos.....	15.136	8.135	12.751	11.398	11.395	87.243	65.524	98.281	134.359	108.870
França.....	2.207	1.404	558	1.423	2.465	28.757	34.180	28.994	33.437	36.653
Grã-Bretanha.....	46.987	49.729	32.629	37.584	38.792	182.699	259.133	187.776	222.705	195.345
Holanda.....	87.576	79.279	47.405	40.543	56.169	206.128	213.572	179.865	144.741	165.790
Islandia.....					22.040					46.205
Italia.....	10.286	4.373	1.398	1.014	2.758	68.499	47.216	23.117	15.352	36.668
Japão.....	34.430	62.798	81.265	81.385	86.216	202.971	306.643	543.779	629.541	760.858
Letonia.....				504	2.140				3.688	16.245
Lituania.....					2.609					18.716
Noruega.....	4.349	1.250	5.193	41.127	46.024	10.892	4.002	11.455	121.431	122.764
Polonia.....					408					3.091
Portugal.....	40.301	41.786	49.733	117.013	212.505	186.026	202.981	288.694	605.424	1.087.258
Possessões britânicas:										
Canadá.....					136					1.438
Terra Nova.....				453					443	
União sul-africana.....	440	780	2.645	67		3.224	6.254	7.714	1.471	
Possessão francesa: Síría.....	325				272	2.661				1.447
Possessão portuguesa: Madeira.....			297					746		
Rússia europeia.....				83	32				21.225	5.663
Suecia.....	30			75	3.135	344			809	10.950
Turquia europeia.....					856					8.251
União belgo-luxemburguesa.....		25	2				559	149		
Uruguai.....				1.880					4.150	
Total em quilos.....	435.021	478.681	448.062	419.904	552.826	1.608.829	2.096.646	2.465.029	2.308.785	2.994.910
Equivalente em £, ouro.....						<i>20,808</i>	<i>21,367</i>	<i>17,237</i>	<i>16,200</i>	<i>22,621</i>
Manáus.....	474	616	763	991	906	3.442	5.380	6.602	7.278	6.598
Belém.....	1.501	864	661	1.573	1.955	8.188	3.879	4.053	14.349	14.937
São Luiz.....	312	181	39	115	382	2.812	2.221	745	2.385	4.563
Fortaleza.....	361	100	88	218	499	2.035	912	796	2.846	2.801
Natal.....					15					180
Recife.....	2.905	1.728	2.932	3.952	4.547	19.183	11.180	25.386	29.797	28.269
Maceió.....	45	49		10	32	230	215		306	615
Salvador.....	1.250	1.638	819	1.619	1.388	6.918	9.091	6.308	10.938	9.824
Rio de Janeiro.....	107.761	99.242	80.835	135.177	145.756	423.770	491.267	504.346	714.814	703.434
Santos.....	312.388	369.677	353.248	274.642	393.722	1.102.809	1.540.491	1.833.360	1.507.336	2.177.580
Paranáguá.....	50	948	14	51		453	2.671	385	379	
São Francisco.....	40	28	116	19	43	2.100	687	483	595	1.287
Itajá.....	70	175	2.136	209	316	1.144	2.721	14.129	4.251	3.289
Florianópolis.....	4.105	1.927	49	5	6	10.765	7.651	1.591	35	673
Rio Grande.....	417		88		1.145	2.892		2.049		4.558
Pelotas.....	1.660	323		675	4	8.702	3.030		3.495	121
Pôrto Alegre.....	1.682	1.185	6.274	648	2.110	13.386	15.250	64.796	9.981	36.181
Total em quilos.....	435.021	478.681	448.062	419.904	552.826	1.608.829	2.096.646	2.465.029	2.308.785	2.994.910
Valor por unidade.....						<i>3\$698</i>	<i>4\$380</i>	<i>5\$501</i>	<i>5\$498</i>	<i>5\$717</i>
453 A { Línguas secas. Preserved tongues. Langues sèches et salées.										
Argentina.....				98					1.662	
Total em quilos.....				98					1.662	
Equivalente em £, ouro.....									11	

CLASSE IV { ARTIGOS DESTINADOS À ALIMENTAÇÃO E FORRAGENS.
FOOD STUFFS AND FODDER.
ARTICLES DESTINÉS A L'ALIMENTATION ET FOURRAGES.

ANOS... .. } 1933 - 1937
YEARS..... }
ANNÉES.... }

PAÍSES DE PROCEDÊNCIA E PORTOS DE DESTINO Countries of Consignment and Ports of Destination Pays de Provenance et Ports de Destination	QUANTIDADE QUANTITY QUANTITÉ					VALOR A BORDO NO BRASIL Value C. I. F. Valeur à bord au Brésil				
						MILRÉIS				
	1933	1934	1935	1936	1937	1933	1934	1935	1936	1937
447 a 456 - Conservas e extratos (continuação).										
453 A - Línguas secas (continuação).										
Santos.....				98					1.662	
Total em quilos.....				98					1.662	
Valor por unidade.....									16\$959	
454 { Presuntos. Hams. Jambons.										
Alemanha.....	12.466	6.625	5.607	879	155	124.824	82.950	87.440	21.445	3.593
Argentina.....	451	1.861		892	49	2.366	9.521		9.322	322
Dinamarca.....	237	1.313		1.113	856	2.006	12.159		12.065	8.980
Espanha.....	41					575				
Estados-Unidos.....		8	5	2	113		142	108	34	1.815
França.....	34			2.414	61	921			36.971	1.640
Grã-Bretanha.....	249	1.897	251	336	165	2.432	25.299	3.221	7.862	3.577
Holanda.....	14.146	12.212	12.391	12.045	9.733	137.169	128.751	196.314	169.231	124.737
Itália.....	666		336	67	72	7.232		6.491	1.108	1.211
Noruega.....			132					1.730		
Portugal.....	114	419	69	47		1.185	4.707	1.055	466	
União belgo-luxemburguesa.....	4.368	349			1.004	40.573	3.613			15.559
Total em quilos.....	32.772	24.684	18.791	17.795	12.208	319.283	267.142	296.359	258.504	161.434
Equivalente em ££, ouro.....						4,006	2,697	2,040	1,832	1,216
Manáus.....		177					1.112			
Belém.....				69	94				1.732	1.864
São Luiz.....					42					597
Fortaleza.....		107	119	212	73		1.211	1.612	4.997	1.566
Recife.....	24	124			44	154	1.410			359
Maceió.....				10					255	
Salvador.....		242					3.595			
Rio de Janeiro.....	26.327	17.031	16.806	15.523	11.014	252.323	188.545	263.990	217.897	144.213
Santos.....	6.252	7.002	1.866	1.981	941	65.375	71.246	30.757	33.623	12.835
Itajaf.....		1					23			
Pelotas.....	169					1.431				
Total em quilos.....	32.772	24.684	18.791	17.795	12.208	319.283	267.142	296.359	258.504	161.434
Valor por unidade.....						9\$742	10\$822	15\$771	14\$526	13\$223
454 A { Sardinhas. Sardines. Sardines.										
Alemanha.....	421	152	52	591	597	2.533	1.755	1.149	8.483	6.856
Argentina.....		14					130			
Dinamarca.....			298	352	55		2.883		3.183	496
Espanha.....	105.830	62.567	111.366	129.875	10.896	358.965	298.838	723.852	887.422	95.866
Estados-Unidos.....	4.600	8.119	9.151	10.594	11.474	8.166	15.574	23.740	25.923	29.959
França.....	3.627	1.324	571	2.060	6.182	49.355	20.101	10.651	42.814	86.492
Grã-Bretanha.....	7.663	315	176	157	470	25.440	3.630	2.516	2.970	4.912
Japão.....	620	194	309	2.173	12.734	1.324	453	831	7.585	42.475
Letônia.....				92					741	
Marrocos.....				6.500	1.292				45.647	5.193
Noruega.....	3.870	1.225	1.132	5.066	1.384	25.710	10.915	15.996	57.578	16.384
Portugal.....	1.211.105	622.890	421.767	667.419	730.419	3.727.963	2.507.034	2.754.823	4.373.508	4.380.743
Total em quilos.....	1.337.736	696.800	544.822	824.879	775.503	4.199.447	2.858.430	3.536.441	5.455.854	4.669.376
Equivalente em ££, ouro.....						55,718	29,218	24,813	38,676	36,927
Manáus.....	9.043	9.135	8.938	22.022	29.585	43.900	43.452	63.762	138.326	202.219
Belém.....	14.329	8.565	6.697	19.378	21.142	60.219	42.045	46.466	127.480	140.640
São Luiz.....	4.980	4.563	3.374	7.725	7.497	21.806	22.438	23.635	57.804	51.457
Parnaíba.....	472	270			460	1.851	1.324			2.904
Fortaleza.....	3.848	2.016	3.105	5.758	2.952	19.671	12.455	23.940	35.858	20.105

CLASSE IV { ARTIGOS DESTINADOS À ALIMENTAÇÃO E FORRAGENS.
FOOD STUFFS AND FODDER.
ARTICLES DESTINÉS A L'ALIMENTATION ET FOURRAGES.

ANOS..... } 1933 - 1937
YEARS..... }
ANNÉES.... }

PAÍSES DE PROCEDÊNCIA E PORTOS DE DESTINO Countries of Consignment and Ports of Destination Pays de Provenance et Ports de Destination	QUANTIDADE QUANTITY QUANTITÉ					VALOR A BORDO NO BRASIL Value C. I. F. Valeur à bord au Brésil				
						MILRÉIS				
	1933	1934	1935	1936	1937	1933	1934	1935	1936	1937
47 a 456 - Conservas e extratos (continuação).										
54 A - Sardinhas (continuação).										
Natal.....	580				135	2.281				981
Cabedelo.....	4.955	685	11.174	9.632	1.213	17.730	3.702	71.422	71.017	8.050
Recife.....	48.558	13.652	33.275	49.450	36.190	198.576	77.170	178.323	262.505	226.050
Maceió.....	1.014	314	1.567	1.068	107	5.003	2.134	10.987	7.775	1.262
Salvador.....	13.590	6.682	3.464	11.154	12.640	61.227	34.007	25.571	72.502	78.659
Rio de Janeiro.....	231.989	136.364	175.446	280.180	230.712	1.145.942	692.285	1.254.681	1.974.263	1.591.238
Santos.....	946.106	487.574	278.873	386.596	406.471	2.357.213	1.774.363	1.689.015	2.453.600	2.148.991
Paranaguá.....	3.165		2.790	558	402	13.325		21.225	4.195	3.890
Fóz do Iguassú.....		14					130			
Itajaf.....		1	26					834		
Florianópolis.....	2.838	1.553	1.308	1.365	2.361	11.342	7.098	9.877	9.299	14.535
Rio Grande.....	7.085	1.462	970	750	605	31.113	8.108	8.703	5.991	4.274
Pelotas.....	4.718	7.680	2.040	7.998	6.480	24.212	43.790	11.812	65.222	50.850
Pôrto Alegre.....	40.466	16.270	11.775	21.245	16.561	184.036	93.929	96.188	170.012	123.271
Total em quilos.....	1.337.736	696.800	544.822	824.879	775.503	4.199.447	2.858.430	3.536.441	5.455.854	4.669.376
Valor por unidade.....						3\$139	4\$102	6\$491	6\$614	6\$021
55 { Toucinho. Bacon. Lard.										
Alemanha.....			102					735		
Argentina.....		5.023					6.375			
Dinamarca.....					12					152
Estados- Unidos.....	35	24	19	11	31	424	320	537	259	478
Grã-Bretanha.....	76	213	207		3	859	2.286	3.035		35
Italia.....				25	2				358	30
Japão.....			367					5.108		
Total em quilos.....	111	5.260	695	36	48	1.283	8.981	9.415	617	695
Equivalente em ££, ouro.....						20	93	69	4	5
Belém.....	35		15	11	34	424		453	259	513
São Luiz.....		24					320			
Fortaleza.....		3					36			
Recife.....	51					554				
Rio de Janeiro.....		5.233	313				8.625	3.854		
Santos.....	25		367	25	14	305		5.108	358	182
Total em quilos.....	111	5.260	695	36	48	1.283	8.981	9.415	617	695
Valor por unidade.....						11\$558	1\$707	1\$3546	17\$138	14\$479
156 { Xarque. Jerked beef. Viande sêche (xarque).										
Bolivia.....					1.200					853
Chile.....			10					92		
Estados- Unidos.....			3					146		
Uruguai.....	191.499	744.948	2.171.570	456.266	470.547	339.473	1.477.050	4.988.669	1.130.736	1.387.851
Total em quilos.....	191.499	744.948	2.171.583	456.266	471.747	339.473	1.477.050	4.988.907	1.130.736	1.388.704
Equivalente em ££, ouro.....						4,688	15,423	36,333	8,084	10,165
Manáus.....			3					146		
Belém.....		7.432					13.599			
Recife.....		719.104	2.171.570	456.266	470.547		1.400.485	4.988.669	1.130.736	1.387.851
Rio de Janeiro.....	191.499	18.412	10			339.473	62.966	92		
Guajará-mirim.....					1.200					853
Total em quilos.....	191.499	744.948	2.171.583	456.266	471.747	339.473	1.477.050	4.988.907	1.130.736	1.388.704
Valor por unidade.....						1\$772	1\$982	2\$297	2\$478	2\$943

CLASSE IV { ARTIGOS DESTINADOS À ALIMENTAÇÃO E FORRAGENS.
FOOD STUFFS AND FODDER.
ARTICLES DESTINÉS A L'ALIMENTATION ET FOURRAGES.

ANOS..... } 1933 - 1937
YEARS..... }
ANNÉES... }

PAÍSES DE PROCEDÊNCIA E PORTOS DE DESTINO Countries of Consignment and Ports of Destination Pays de Provenance et Ports de Destination	QUANTIDADE QUANTITY QUANTITÉ					VALOR A BORDO NO BRASIL Value C. I. F. Valeur à bord au Brésil				
						MILRÉIS				
	1933	1934	1935	1936	1937	1933	1934	1935	1936	1937
457 a 465 A { Frutas de mesa. Fruits and nuts (edible). Fruits de table.										
Total em quilos.....	16.596.629	17.792.112	19.282.064	20.417.331	21.301.053	40.497.711	40.725.518	56.198.091	57.209.475	54.457.658
Equivalente em £, ouro.....						601,731	418,622	396,309	404,692	405,371
457 { Amêndoas. Almonds. Amandes.										
Alemanha.....	454		100	5		3.006		1.803	120	
Espanha.....	365.161	250.968	240.811	11.730		1.479.032	987.812	1.279.111	123.845	
Estados-Unidos.....					21.773					132.988
França.....	1.051			80	27.252	12.815			977	272.386
Grã-Bretanha.....	214		3	1		782		112	34	
Grecia.....	15.836	32.374	140.635	201.774	137.745	97.845	144.705	879.474	1.155.780	691.544
Italia.....	3.999	3.998	6.884	13.636	80.497	19.517	18.451	37.929	109.358	627.168
Portugal.....	57.219	46.442	72.964	21.076	39.499	306.818	220.904	412.944	207.709	438.128
Possessão francesa: Siria.....	32	10	80	5	750	605	118	264	137	5.552
Turquia européa.....				5.204	216.039				13.316	901.767
Uruguai.....			1.589					13.811		
Total em quilos.....	443.966	333.792	463.066	253.511	523.555	1.920.420	1.371.990	2.625.448	1.611.276	3.069.526
Equivalente em £, ouro.....						22,239	14,411	18,296	11,999	22,63
Manáus.....	1.890	1.306	591	469	660	8.312	5.377	3.513	4.926	5.579
Belém.....	2.983	2.290	747	450	1.570	11.216	8.708	4.533	4.246	11.311
São Luiz.....	721	470	327	330	285	3.255	1.890	2.028	3.652	2.150
Fortaleza.....	159	78	157	100	100	731	285	812	943	54
Cabedelo.....				97					935	
Recife.....	2.247	1.990	3.281	1.231	1.351	11.008	8.170	20.715	10.434	14.29
Maceió.....	212	196	294	195		778	1.091	1.590	1.938	
Aracajú.....	59	59				208	251			
Salvador.....	6.812	4.168	4.814	80	2.450	28.190	14.872	24.026	977	14.32
Vitória.....	330					1.266				
Rio de Janeiro.....	213.059	122.879	212.164	122.482	311.218	914.212	466.599	1.053.136	679.683	1.611.76
Santos.....	200.879	186.016	227.989	127.977	201.087	845.953	783.517	1.406.304	902.260	1.350.758
Paranaguá.....		480	2.404				1.933	15.408		
Antonina.....	735					2.815				
Itajaf.....			343					1.467		
Rio Grande.....	1.444	545	118			9.760	3.677	489		
Pelotas.....	2.239	1.900	1.207			13.709	13.692	19.092		
Porto Alegre.....	10.197	11.415	8.630	100	4.834	69.007	61.928	72.335	1.282	58.79
Total em quilos.....	443.966	333.792	463.066	253.511	523.555	1.920.420	1.371.990	2.625.448	1.611.276	3.069.52
Valor por unidade.....						4\$326	4\$110	6\$669	6\$356	5\$860
458 { Avelãs. Haselnuts. Noisettes.										
Alemanha.....	1.227	1.179	700	475	237	2.943	7.778	6.461	5.454	3.089
Espanha.....	169.235	127.663	86.109	4.077	294	556.501	378.606	467.536	32.107	3.44
França.....	200				2.872	1.680				20.89
Grã-Bretanha.....	49	31			499	219	393			4.48
Grecia.....	13.281	500	40.769	138.487	7.650	58.464	5.884	281.792	731.263	34.96
Italia.....	31.349	15.164	23.451	58.017	40.974	137.769	78.096	154.472	265.855	231.47
Portugal.....	5.850	7.017	8.873	10.328	4.680	20.251	20.795	43.325	48.359	28.44
Possessão britânica: Chipre.....				9.070					38.486	
Turquia européa.....	20.000	40.985	119.771	153.751	45.746	53.976	93.914	458.764	577.711	192.09
Total em quilos.....	241.191	192.539	279.673	374.205	102.952	831.803	585.466	1.412.350	1.699.235	518.87
Equivalente em £, ouro.....						9,470	6,148	9,738	12,024	8,79

IMPORTAÇÃO GERAL DE MERCADORIAS

671

GENERAL IMPORTS OF MERCHANDISE

IMPORTATION GÉNÉRALE DE MARCHANDISES

CLASSE IV { ARTIGOS DESTINADOS À ALIMENTAÇÃO E FORRAGENS.
FOOD STUFFS AND FODDER.
ARTICLES DESTINÉS A L'ALIMENTATION ET FOURRAGES.

ANOS..... } 1933 - 1937
YEARS..... }
ANNÉES.... }

PAÍSES DE PROCEDÊNCIA E PORTOS DE DESTINO Countries of Consignment and Ports of Destination Pays de Provenance et Ports de Destination	QUANTIDADE QUANTITY QUANTITÉ					VALOR A BORDO NO BRASIL Value C. I. F. Valeur à bord au Brésil				
						MILRÉIS				
	1933	1934	1935	1936	1937	1933	1934	1935	1936	1937
57 a 465 A - Frutas de mesa (continuação).										
58 - Avelãs (continuação).										
Belém.....	33			30	30	128			204	228
São Luiz.....	37					221				
Recife.....	264	233	425	98		1.049	1.056	2.096	775	
Maceió.....	58					152				
Salvador.....	401	392	461			1.432	1.400	2.431		
Vitória.....	58					201				
Rio de Janeiro.....	106.165	61.764	82.448	132.402	16.065	342.922	144.205	350.817	549.804	67.486
Santos.....	130.491	125.402	192.016	240.220	85.826	473.228	419.709	1.031.954	1.138.085	437.803
Paranaguá.....		480	1.551				1.744	8.141		
Antonina.....	490					1.761				
Itajaf.....			343					1.625		
Rio Grande.....	422	147	59			1.530	452	262		
Pelotas.....	147	236				549	724			
Pôrto Alegre.....	2.625	3.885	2.370	1.455	1.031	8.620	16.176	15.024	10.367	13.357
Total em quilos.....	241.191	192.539	279.673	374.205	102.952	831.803	585.466	1.412.350	1.699.235	518.874
Valor por unidade.....						3\$448	3\$040	5\$050	4\$540	5\$039
59 { Castanhas. Chestnuts. Châtaignes.										
Espanha.....	348.095	178.723	441.600	474.999	491.050	671.016	237.824	991.794	788.688	829.718
França.....					38					1.173
Italia.....	1.061	684	3.095	982	4.045	1.470	1.525	6.389	2.934	7.687
Portugal.....	1.599.276	1.666.645	1.512.961	2.048.557	1.475.560	3.192.249	3.127.422	4.147.005	5.111.538	2.803.497
Total em quilos.....	1.948.432	1.846.052	1.957.656	2.524.538	1.970.693	3.864.735	3.366.771	5.145.188	5.903.160	3.642.075
Equivalente em ££, ouro.....						42,946	35,232	34,833	42,601	25,568
Manáus.....	12.080	15.152	6.370	7.590	12.150	26.434	24.055	16.156	17.698	29.683
Belém.....	36.660	28.675	17.898	22.245	27.035	67.759	44.212	45.403	49.688	70.013
São Luiz.....	5.550	3.080	1.600	2.830	2.571	10.581	5.033	3.953	6.879	6.585
Fortaleza.....	300			270	1.450	572			488	5.043
Recife.....	21.758	15.060	32.044	11.700	14.746	45.520	32.194	91.508	30.027	26.381
Salvador.....	8.680	10.037	6.375	8.950	7.750	19.311	18.642	17.951	22.264	14.412
Rio de Janeiro.....	1.119.771	1.024.180	938.144	1.303.482	939.600	2.197.750	1.883.650	2.467.374	2.953.583	1.652.640
Santos.....	743.633	749.868	955.225	1.167.471	965.391	1.496.808	1.358.985	2.502.843	2.822.533	1.837.318
Total em quilos.....	1.948.432	1.846.052	1.957.656	2.524.538	1.970.693	3.864.735	3.366.771	5.145.188	5.903.160	3.642.075
Valor por unidade.....						1\$193	1\$823	2\$628	2\$338	1\$848
60 { Maçãs. Apples. Pommes.										
Alemanha.....		189	239	279	210		733	1.353	1.835	1.364
Argentina.....	72.450	133.900	165.607	1.009.780	1.085.100	108.880	440.885	431.516	2.370.327	2.302.179
Chile.....	1.028.779	2.413.170	1.038.657	374.896	602.009	1.526.304	4.576.465	2.236.878	630.539	893.462
Dinamarca.....					446					1.554
Estados- Unidos.....	2.810.811	2.964.830	3.537.783	3.268.834	3.478.733	4.679.270	5.089.177	7.898.708	8.311.129	8.105.117
Grã-Bretanha.....	2.505	1.734	1.122	918		8.505	6.280	4.979	4.942	
Italia.....	222					784				
Portugal.....	2.390	1.102	1.377	5.464	5.914	8.490	3.505	5.176	21.138	19.349
Possessões britânicas:										
Canadá.....	191.646	197.292	85.248	242.084	86.184	294.041	354.948	207.549	627.574	225.254
Nova Zelandia.....	1.007.893	448.640	667.080	600.000	500.000	1.957.662	764.641	1.898.717	1.118.331	807.273
União sul-africana.....	10.564	31.079	3.841	9.602	77.200	24.709	36.296	11.751	37.991	202.801
Suecia.....			520	400				2.248	1.178	
Total em quilos.....	5.127.260	6.191.936	5.501.474	5.512.257	5.835.796	8.608.645	11.272.930	12.698.875	13.124.984	12.558.353
Equivalente em ££, ouro.....						112,771	114,414	89,286	92,967	92,551
Manáus.....	2.980	1.884	1.622	1.618	307	10.346	7.795	6.954	7.847	1.048
Belém.....	5.979	6.485	1.595	9.734	20.432	17.118	19.021	6.147	36.256	64.828
São Luiz.....					315					1.196
Fortaleza.....	68			1.000	2.178	363			2.975	7.136

CLASSE IV { ARTIGOS DESTINADOS À ALIMENTAÇÃO E FORRAGENS.
FOOD STUFFS AND FODDER.
ARTICLES DESTINÉS À L'ALIMENTATION ET FOURRAGES.

ANOS..... } 1933 - 1937
YEARS..... }
ANNÉES.... }

PAÍSES DE PROCEDÊNCIA E PORTOS DE DESTINO Countries of Consignment and Ports of Destination Pays de Provenance et Ports de Destination	QUANTIDADE QUANTITY QUANTITÉ					VALOR A BORDO NO BRASIL Value C. I. F. Valeur à bord au Brésil				
						MILRÉIS				
	1933	1934	1935	1936	1937	1933	1934	1935	1936	1937
457 a 465 A - Frutas de mesa (continuação).										
460 - Maçãs (continuação).										
Natal.....				1.000					2.975	
Recife.....	416	750	545	41.303	42.530	1.222	1.469	1.594	109.986	112.391
Maceió.....					2.630					7.237
Salvador.....			38	4.000	36.750			109	11.883	104.594
Rio de Janeiro.....	3.153.124	3.819.864	2.615.723	2.786.070	2.968.773	5.150.788	6.955.733	6.208.274	6.495.382	6.347.377
Santos.....	1.964.693	2.362.953	2.881.951	2.646.039	2.677.181	3.428.808	4.288.912	6.475.797	6.405.548	5.674.111
Rio Grande.....				14.493	16.700				35.482	42.671
Pôrto Alegre.....				7.000	68.000				17.644	195.735
Total em quilos.....	5.127.260	6.191.936	5.501.474	5.512.257	5.835.796	8.608.645	11.272.930	12.698.875	13.124.984	12.558.353
Valor por unidade.....						1\$678	1\$820	27\$308	2\$381	2\$151
461 { Nozes. Walnuts. Noix.										
Alemanha.....			157		1.500			1.316		10.033
Argentina.....	1.478					4.446				
Chile.....		1.280			46.650		3.497			147.647
Espanha.....	12.896	73.082	6.150	14.100		31.512	189.357	22.284	42.276	
Estados- Unidos.....		192.583	331.116	446.226	456.519		574.632	1.240.216	1.615.659	1.676.596
França.....					4.858					35.611
Grã-Bretanha.....			150	3	27			1.477	51	351
Grecia.....	23.230	16.936	19.765	20.800		73.383	40.190	69.057	60.779	
Italia.....	393.570	78.214	180.673	83.250	255.456	1.630.242	332.478	895.323	396.662	1.006.244
Japão.....					161					681
Portugal.....	306.361	123.957	152.730	53.371	23.473	847.419	364.591	747.385	262.091	93.399
Possessão francesa: Siria.....	180	80	160	1.003		578	118	635	3.346	
Suecia.....	490					3.984				
Turquia européia.....	25.000			68.948	10.736	58.334			222.368	35.170
Uruguai.....			5.798					18.135		
Total em quilos.....	763.205	486.132	696.699	687.701	799.380	2.649.898	1.504.863	2.995.828	2.603.232	3.005.748
Equivalente em ££, ouro.....						50,427	15,850	20,916	18,607	21,933
Manáus.....	2.653	3.178	898	1.040	800	10.034	12.595	6.763	6.437	4.191
Belém.....	4.332	2.582	930	1.220	2.880	18.691	9.157	5.929	7.490	13.728
São Luiz.....	1.444	365	200	530	210	6.450	1.359	1.686	3.686	911
Fortaleza.....	100		183	150	300	473		837	960	1.488
Recife.....	2.250	1.433	3.274	1.300	1.199	6.656	4.303	18.341	8.218	6.586
Maceió.....					6					201
Salvador.....	4.670	1.400		500		13.595	3.757		2.594	
Rio de Janeiro.....	366.691	193.232	304.268	288.428	298.372	1.315.734	571.061	1.236.203	1.061.328	1.158.875
Santos.....	380.135	283.452	386.739	394.533	495.613	1.274.068	900.822	1.724.590	1.512.519	1.819.760
Rio Grande.....	735					3.595				
Pelotas.....	97	490				277	1.809			
Pôrto Alegre.....	98		207			325		1.479		
Total em quilos.....	763.205	486.132	696.699	687.701	799.380	2.649.898	1.504.863	2.995.828	2.603.232	3.005.748
Valor por unidade.....						3\$472	3\$095	4\$300	3\$785	3\$760
462 { Pêras. Pears. Poires.										
Argentina.....	780.902	1.245.601	2.164.746	2.329.025	2.788.893	1.223.793	1.935.959	4.410.902	5.163.057	5.109.932
Chile.....	96.898	166.279	250.963	18.700	81.354	213.866	413.940	575.928	32.641	132.713
Espanha.....			16.132					52.308		
Estados- Unidos.....	1.630.591	1.892.776	1.849.271	2.347.870	2.128.465	3.258.474	4.073.229	5.120.550	5.971.696	5.630.686
Grã-Bretanha.....	162	204	142	163		587	722	859	858	
Portugal.....	15.093	2.087	18.332	4.020	6.541	55.038	13.289	96.537	29.986	28.464
Possessões britânicas:										
Canadá.....		37.390					63.765			
União sul-africana.....	12.423		40.011	1.169	9.742	36.836		121.407	5.864	37.951
Uruguai.....			15.440					10.277		
Total em quilos.....	2.536.069	3.344.337	4.355.037	4.700.947	5.014.995	4.788.594	6.500.904	10.388.768	11.204.102	10.939.743
Equivalente em ££, ouro.....						61,705	66,980	74,718	78,865	81,663

CLASSE IV { ARTIGOS DESTINADOS À ALIMENTAÇÃO E FORRAGENS.
FOOD STUFFS AND FODDER.
ARTICLES DESTINÉS A L'ALIMENTATION ET FOURRAGES

ANOS..... } 1933 - 1937
YEARS..... }
ANNÉES... }

PAÍSES DE PROCEDÊNCIA E PORTOS DE DESTINO Countries of Consignment and Ports of Destination Pays de Provenance et Ports de Destination	QUANTIDADE QUANTITY QUANTITÉ					VALOR A BORDO NO BRASIL Value C. I. F. Valeur à bord au Brésil				
						MILRÉIS				
	1933	1934	1935	1936	1937	1933	1934	1935	1936	1937
57 a 465 A - Frutas de mesa (continuação).										
62 - Pêras (continuação).										
Manáus.....	794	472	315	988	643	3.594	2.783	1.877	7.512	2.975
Belém.....	1.221	555	1.920	1.511	8.336	5.336	3.884	11.572	9.822	35.001
São Luiz.....					200					826
Fortaleza.....					1.162					4.631
Recife.....	3.358	1.326	1.325	34.528	22.762	13.455	7.522	6.273	95.245	41.984
Maceió.....					600					2.133
Salvador.....			160		4.200			988		14.355
Rio de Janeiro.....	1.641.519	2.095.950	2.448.721	2.627.136	2.869.231	3.155.407	4.117.786	5.873.034	6.251.220	6.359.356
Santos.....	889.177	1.246.034	1.892.596	1.999.784	2.057.161	1.610.802	2.368.929	4.474.621	4.744.865	4.370.804
Rio Grande.....				4.000	22.700					9.534
Pôrto Alegre.....			10.000	33.000	28.000			20.403	85.904	62.739
Total em quilos.....	2.536.069	3.344.337	4.355.037	4.700.947	5.014.995	4.788.594	6.500.904	10.388.768	11.204.102	10.939.748
Valor por unidade.....						1\$888	1\$943	2\$385	2\$383	2\$181
63 { Uvas. Grapes. Raisin.										
Argentina.....	1.615.974	1.881.896	2.224.389	2.160.631	2.466.403	3.119.647	3.393.996	5.044.052	5.854.999	5.065.481
Chile.....	3.800	45.900	1.780		181.990	11.413	124.956	6.149		304.699
Espanha.....	947.650	918.797	728.954	218.700		4.647.387	4.029.924	3.986.820	739.910	
Estados- Unidos.....	22.656	69.644	98.558	507.650	736.306	83.472	225.286	380.604	2.058.432	3.032.037
França.....	640					5.423				
Grã-Bretanha.....	1.681	918	408	357		8.734	3.865	2.970	2.906	
Grecia.....	10.009					43.957				
Portugal.....	455.882	585.096	492.470	434.544	602.928	1.415.832	1.724.869	1.855.779	1.717.590	2.091.917
Uruguai.....			1.120					4.507		
Total em quilos.....	3.058.292	3.502.251	3.547.679	3.321.832	3.987.627	9.335.865	9.502.896	11.280.781	10.373.837	10.494.134
Equivalente em £, ouro.....						117,093	97,632	78,939	72,940	79,759
Manáus.....	3.950	3.163	2.500	1.921	2.250	19.554	12.658	13.647	10.860	10.155
Belém.....	14.688	11.883	6.226	8.665	15.017	56.616	49.394	33.952	42.657	65.092
São Luiz.....	716				500	3.452				2.949
Fortaleza.....	732				1.137	2.801				4.700
Recife.....	60.340	75.362	51.132	63.760	72.319	204.932	227.261	198.660	266.568	236.644
Maceió.....					155					1.411
Salvador.....	19.556	16.123	8.910	1.300	13.955	65.565	41.833	37.396	4.335	63.478
Rio de Janeiro.....	1.711.163	1.950.223	1.879.584	1.732.629	1.981.495	5.334.842	5.500.613	5.854.951	5.190.146	5.274.684
Santos.....	1.247.147	1.445.497	1.599.327	1.504.697	1.896.839	3.648.103	3.671.137	5.142.175	4.828.708	4.825.644
Rio Grande.....				1.665	3.960				5.918	9.377
Pôrto Alegre.....				7.245					24.645	
Total em quilos.....	3.058.292	3.502.251	3.547.679	3.321.832	3.987.627	9.335.865	9.502.896	11.280.781	10.373.837	10.494.134
Valor por unidade.....						3\$052	2\$713	3\$179	3\$122	2\$631
464 { Frutas secas, não especificadas. Dried fruits, unenumerated. Fruits secs, non dénommés.										
Alemanha.....	2.133	2.251	326	598	1.534	10.096	10.724	2.841	5.246	43.230
Argentina.....	8.836	25.791	99.438	228.876	289.217	23.449	57.880	358.548	849.724	1.041.167
Chile.....	11.496	3.224	16.560	30.509	1.150	20.334	10.863	42.589	114.506	2.732
Egito.....				3.061	6.290				10.273	15.165
Espanha.....	472.218	260.105	268.590	55.670	26.287	2.604.091	1.591.723	2.005.954	418.912	226.348
Estados- Unidos.....	343.437	335.437	373.581	503.316	576.317	858.361	782.608	1.210.820	1.538.234	1.739.374
França.....	286.829	210.105	116.439	184.580	315.353	1.421.094	1.446.337	977.314	1.418.086	1.793.574
Grã-Bretanha.....	38.584	24.146	21.059	23.196	14.581	140.219	93.105	106.979	107.204	107.553
Grecia.....	118.005	73.305	156.659	268.048	107.677	283.539	232.648	401.717	669.413	257.570
Holanda.....		1.590					5.556			
Hungria.....					50					310
Iraque.....					2.859					5.604
Italia.....	82.477	18.537	36.996	39.345	44.337	258.718	49.374	131.533	126.047	181.401
Japão.....		743	468	1.963	393		1.863	891	6.475	1.004
Polonia.....					62					620

CLASSE IV { ARTIGOS DESTINADOS À ALIMENTAÇÃO E FORRAGENS.
FOOD STUFFS AND FODDER.
ARTICLES DESTINÉS A L'ALIMENTATION ET FOURRAGES.

ANOS..... } 1933 - 1937
YEARS..... }
ANNÉES..... }

PAÍSES DE PROCEDÊNCIA E PORTOS DE DESTINO Countries of Consignment and Ports of Destination Pays de Provenance et Ports de Destination	QUANTIDADE QUANTITY QUANTITÉ					VALOR A BORDO NO BRASIL Value C. I. F. Valeur à bord au Brésil				
						MILRÉIS				
	1933	1934	1935	1936	1937	1933	1934	1935	1936	1937
457 a 465 A - Frutas de mesa (continuação).										
464 - Frutas secas, não especificadas (continuação).										
Portugal.....	192.788	103.579	135.270	194.356	204.238	623.682	338.359	572.770	718.178	641.601
Possessão britânica: União sul-africana.....	2.655					3.138				
Possessões francesas:										
Argélia.....				732	6.996				6.335	38.480
Síria.....	15.504	6.248	4.250	12.180	5.179	52.561	26.644	17.134	20.320	21.010
Tunis.....					767					4.010
Turquia asiática.....		1.237					1.985			
Turquia europeia.....	30.684			41.522	27.005	71.275			114.490	89.448
União belgo-luxemburguesa.....	440		5			1.053		56		
Uruguai.....			14.116		1.770			41.608		9.420
Total em quilos.....	1.606.086	1.066.298	1.243.757	1.587.952	1.632.062	6.371.610	4.649.669	5.870.754	6.123.443	6.219.628
Equivalente em £, ouro.....						77,041	47,846	41,812	43,350	46,000
Manáus.....	6.582	6.254	3.832	4.125	7.148	38.332	36.176	30.117	23.724	42.230
Belém.....	16.415	11.636	7.774	7.720	20.820	85.489	62.408	48.356	41.639	99.150
São Luiz.....	7.043	3.177	1.563	1.298	2.673	45.005	19.595	13.195	13.986	17.711
Parnaíba.....	1.168	1.260				5.736	9.413			
Fortaleza.....	2.391	2.629	5.596	1.633	2.135	14.781	17.804	43.054	12.209	10.571
Natal.....	1.964	1.010				11.491	8.002			
Cabedelo.....	2.989	1.748	3.372	444		20.536	13.610	32.928	3.009	
Recife.....	37.961	36.658	29.012	16.399	19.100	268.105	266.522	287.514	118.965	128.761
Maceió.....	3.313	4.143	1.898	450	2.212	22.511	27.660	17.364	2.771	18.650
Aracajú.....	2.656	2.744	379			16.467	19.611	3.197		
Salvador.....	27.288	22.932	18.445	8.452	22.306	150.954	146.851	161.221	55.178	135.250
Vitória.....	1.676	1.417				11.262	8.457			
Rio de Janeiro.....	695.711	431.271	469.522	720.564	713.366	2.771.351	1.839.534	2.329.427	2.912.384	2.831.930
Santos.....	726.133	488.458	658.588	781.165	789.042	2.512.366	1.829.691	2.621.591	2.578.821	2.580.150
Paranáguá.....	1.200	2.255	2.994		2.081	6.463	13.201	22.762		6.580
Antonina.....	1.188		500			5.728		3.201		
Fóz do Iguaçu.....	117	4				510	28			
São Francisco.....	2.097	219	1.247	160	160	10.696	1.115	6.728	2.754	1.210
Itajá.....	651	556	757			3.576	3.785	6.972		
Florianópolis.....	2.736	800		768	2.269	13.114	1.957		6.759	13.150
Rio Grande.....	13.592	5.738	18.036	3.586	6.019	63.504	31.977	77.114	30.808	32.640
Pelotas.....	17.377	7.576	8.689	7.746	11.399	107.070	61.318	87.583	71.849	90.680
Pôrto Alegre.....	33.898	33.813	11.553	33.442	31.322	186.563	230.954	78.430	248.587	210.910
Total em quilos.....	1.606.086	1.066.298	1.243.757	1.587.952	1.632.062	6.371.610	4.649.669	5.870.754	6.123.443	6.219.628
Valor por unidade.....						3\$967	4\$360	4\$720	3\$856	3\$810
465 { Frutas verdes, não especificadas. Fresh fruits, unenumerated. Fruits frais, non dénommés.										
Alemanha.....			78					276		
Argentina.....	464.263	339.017	575.931	262.905	297.710	804.624	552.116	1.242.008	746.240	624.290
Chile.....	18.995	107.877	219.166			36.365	265.824	922.542		
Espanha.....	70.112	30.590	95.842	22.976	15.800	159.279	72.247	321.441	195.103	47.990
Estados-Unidos.....	179.096	211.251	151.310	137.896	195.558	565.592	727.249	754.517	626.941	784.430
França.....	324			250	566	2.459			2.299	3.990
Grã-Bretanha.....	57	10.367		3.175	526	592	35.096		7.698	2.970
Grecia.....	2.025					4.471				
Italia.....	54			240	2.990	70			1.209	13.960
Japão.....	120	623	56		506	391	748	127		1.130
Portugal.....	111.670	102.568	135.479	235.439	408.880	475.817	280.379	494.323	518.715	1.122.960
Possessões britânicas:										
Nova-Zelandia.....	11.932					28.114				
União sul-africana.....	13.368	21.316			7.071	47.125	30.262			45.620
Possessão francesa: Síria.....	112	66			200	1.242	673			470
Turquia europeia.....					400					3.320
Uruguai.....		5.100	59.161	74.584	12.576		5.435	44.865	144.758	20.390
Total em quilos.....	872.128	828.775	1.237.023	737.465	942.783	2.126.141	1.970.029	3.780.099	2.242.963	2.671.560
Equivalente em £, ouro.....						28,039	20,109	27,771	15,817	21,300

CLASSE IV { ARTIGOS DESTINADOS À ALIMENTAÇÃO E FORRAGENS.
FOOD STUFFS AND FODDER.
ARTICLES DESTINÉS A L'ALIMENTATION ET FOURRAGES.

ANOS..... } 1933 - 1937
YEARS..... }
ANNÉES... }

PAÍSES DE PROCEDÊNCIA E PORTOS DE DESTINO Countries of Consignment and Ports of Destination Pays de Provenance et Ports de Destination	QUANTIDADE QUANTITY QUANTITÉ					VALOR A BORDO NO BRASIL Value C. I. F. Valeur à bord au Brésil				
						MILRÉIS				
	1933	1934	1935	1936	1937	1933	1934	1935	1936	1937
457 a 465 A - Frutas de mesa (continuação).										
466 - Frutas verdes não especificadas (continuação).										
Manáus.....	801	80		532	98	5.010	639		5.358	392
Belém.....	1.529	843	1.123	1.037	3.254	9.151	6.892	7.598	7.064	19.030
São Luiz.....					184					363
Fortaleza.....				540	729				1.179	2.847
Recife.....	2.635	14.273	8.864	5.892	19.664	16.564	52.746	53.308	22.950	72.621
Salvador.....	500	435	171	240	1.599	3.264	1.269	1.205	595	4.663
Rio de Janeiro.....	518.489	484.072	712.045	463.395	520.408	1.290.087	1.114.831	2.086.759	1.355.044	1.453.000
Santos.....	348.174	329.072	514.470	265.829	395.947	802.065	793.652	1.628.539	850.773	1.116.670
Rio Grande.....					900					1.974
Pôrto Alegre.....			350					2.690		
Total em quilos.....	872.128	828.775	1.237.023	737.465	942.783	2.126.141	1.970.029	3.780.099	2.242.963	2.671.560
Valor por unidade.....						2\$437	2\$377	3\$055	3\$041	2\$333
465 A { Pêssegos frescos. Peaches. Pêches.										
Argentina.....				369.297	458.499				1.227.675	1.200.028
Chile.....				113.300					408.908	
Estados-Unidos.....				35.046	19.840				152.353	87.745
Italia.....				640	12.700				6.982	48.374
Portugal.....					171					1.866
Possessão britânica: União sul-africana.....				9.740					68.240	
Uruguai.....				188.850					459.085	
Total em quilos.....				716.873	491.210				2.323.243	1.338.013
Equivalente em ff, ouro.....									16,122	10,169
Manáus.....					18					207
Belém.....					16				68	506
Fortaleza.....					43					328
Recife.....				1.751	900				6.543	2.317
Rio de Janeiro.....				429.797	186.135				1.348.865	522.965
Santos.....				252.116	184.802				849.646	498.666
Rio Grande.....				33.193	119.221				118.121	313.024
Total em quilos.....				716.873	491.210				2.323.243	1.338.013
Valor por unidade.....									3\$240	2\$723
466 a 467 { Legumes e verduras. Green and dried vegetable. Légumes.										
Total em quilos.....	164.540	96.323	73.341	92.945	115.123	362.867	397.785	488.534	638.011	828.901
Equivalente em ff, ouro.....						4,561	4,091	3,434	4,506	6,206
466 { Legumes e verduras sêcas. Green and dried vegetable. Légumes et plantes potagères secs.										
Alemanha.....	10.322	5.249	16.615	523	3.294	6.809	6.308	55.952	17.739	14.499
Austria.....					600					21.878
Chile.....	92.415					109.160				
Espanha.....	802	8.600	2.500	2.500	1.000	4.522	28.108	21.852	22.668	6.329
Estados-Unidos.....	60	75	931			686	1.063	9.397		
França.....	196	60	150	45	300	1.386	1.252	1.250	1.170	9.167
Grã-Bretanha.....	1.441	7.998	97	3.458	4.505	3.847	15.468	732	10.509	10.141
Holanda.....	4.515	4.765	1.575	1.625		9.058	6.700	5.243	5.225	
Hungria.....					200					6.399
Italia.....	2.235	2.029	858	711	1.230	33.577	39.999	17.521	15.293	10.576
Iugoslavia.....			210	400	1.914			5.548	8.639	44.320
Japão.....	23.192	58.287	47.277	80.129	99.159	111.600	255.088	357.819	530.758	684.447
Polonia.....			150					451		
Portugal.....	13	40	20		60	188	526	342		441

CLASSE IV { ARTIGOS DESTINADOS À ALIMENTAÇÃO E FORRAGENS.
FOOD STUFFS AND FODDER.
ARTICLES DESTINÉS A L'ALIMENTATION ET FOURRAGES.

ANOS..... } 1933 - 1937
YEARS..... }
ANNÉES... }

PAÍSES DE PROCEDÊNCIA E PORTOS DE DESTINO Countries of Consignment and Ports of Destination Pays de Provenance et Ports de Destination	QUANTIDADE QUANTITY QUANTITÉ					VALOR A BORDO NO BRASIL Value C. I. F. Valeur à bord au Brésil				
						MILRÉIS				
	1933	1934	1935	1936	1937	1933	1934	1935	1936	1937
466 a 467 - Legumes e verduras (continuação).										
466 - Legumes e verduras secas (continuação).										
Possessão francesa: Siria.....	2.519	3.932				15.490	18.809			
Tchecoslovaquia.....					200					5.201
Total em quilos.....	137.710	91.035	70.383	89.391	112.462	296.323	373.321	476.107	612.001	813.368
Equivalente em £l, ouro.....						3,640	3,843	3,341	4,321	6,170
Manáus.....	250					518				
Belém.....	5		762			173		2.716		
São Luiz.....				1					54	
Portaleza.....					60					441
Recife.....	65	97	20	1	2	473	1.017	342	69	152
Salvador.....	4	102		133		71	1.020		1.896	
Rio de Janeiro.....	20.400	17.187	4.614	2.983	1.569	30.761	56.530	30.763	32.892	22.876
Santos.....	115.875	65.627	49.347	81.383	103.293	262.046	297.501	377.982	564.606	772.589
Paranaguá.....			150					451		
São Francisco.....		8					59			
Itajaí.....			34	29	55			451	448	1.219
Rio Grande.....			13.566					46.991		
Pôrto Alegre.....	1.111	8.014	1.890	4.861	7.483	2.281	17.194	16.411	12.036	16.091
Total em quilos.....	137.710	91.035	70.383	89.391	112.462	296.323	373.321	476.107	612.001	813.368
Valor por unidade.....						2\$151	4\$100	6\$764	6\$846	7\$232
467 { Legumes e verduras verdes. Fresh vegetable. Légumes frais.										
Alemanha.....	50		39	30	659	316		583	213	4.621
Argentina.....	4.170	1.390				6.157	1.146			
Espanha.....	7.141	3.825	1.120	2.306	1.200	36.548	23.176	8.509	13.937	7.848
Estados- Unidos.....	240		14	10		668		50	85	
França.....				250					5.341	
Grã-Bretanha.....		73					142			
Holanda.....	14.844		1.785			21.686		3.285		
Italia.....	41			298	242	217			3.605	1.717
Portugal.....	344			660	560	952			2.829	1.347
Total em quilos.....	26.830	5.288	2.958	3.554	2.661	66.544	24.464	12.427	26.010	15.533
Equivalente em £l, ouro.....						921	248	93	186	117
Belém.....	448			670	300	1.335			2.914	795
Recife.....					260					552
Salvador.....	50			30	659	316			213	4.621
Rio de Janeiro.....	15.316	1.463	1.804	460		18.861	1.288	3.432	8.558	
Santos.....	11.016	3.825	814	2.394	1.442	46.032	23.176	5.743	14.325	9.565
Rio Grande.....			340					3.252		
Total em quilos.....	26.830	5.288	2.958	3.554	2.661	66.544	24.464	12.427	26.010	15.533
Valor por unidade.....						2\$480	4\$626	4\$201	7\$318	6\$837
468 a 470 A { Leite e seus derivados. Milk and its products. Lait et ses produits.										
Total em quilos.....	311.346	274.029	227.544	233.730	289.434	3.174.237	3.124.751	3.109.651	3.269.961	3.436.787
Equivalente em £l, ouro.....						42,046	31,804	22,123	23,071	26,176
468 { Leite em conserva. Condensed milk. Lait conservé.										
Alemanha.....	52.839	39.039	28.459	22.536	22.287	671.292	690.840	628.864	472.696	451.312
Argentina.....			533	6.281	6.647			8.640	88.682	82.734
Dinamarca.....			359					866		

CLASSE IV { ARTIGOS DESTINADOS À ALIMENTAÇÃO E FORRAGENS.
FOOD STUFFS AND FODDER.
ARTICLES DESTINÉS A L'ALIMENTATION ET FOURRAGES.

ANOS..... } 1933 - 1937
YEARS..... }
ANNÉES.... }

LUGARES DE PROCEDÊNCIA E PORTOS DE DESTINO Countries of Consignment and Ports of Destination Pays de Provenance et Ports de Destination	QUANTIDADE QUANTITY QUANTITÉ					VALOR A BORDO NO BRASIL Value C. I. F. Valeur à bord au Brésil				
						MILRÉIS				
	1933	1934	1935	1936	1937	1933	1934	1935	1936	1937
3 a 470 A - Leite e seus derivados (continuação).										
3 - Leite em conserva (continuação).										
Estados-Unidos.....	81.884	60.025	31.135	49.006	64.947	782.058	563.757	409.014	680.812	790.332
França.....	2	64	5	80	109	557	550	414
Grã-Bretanha.....	8.512	11.745	5.567	493	320	103.327	136.126	45.687	3.593	3.009
Holanda.....	1.000	6.743	5.538	6.775	3.000	120.958	120.842	136.689
Italia.....	2.761	2.273	470	262	978	86.191	75.275	11.246	6.967	17.868
Possessão britânica: Canadá.....	884	12.694
Possessão francesa: Siria.....	35	313	557	2.955
Suiça.....	623	2.323	3.461	5.411	28.164	37.749
União belgo-luxemburguesa.....	50	177
Uruguai.....	44	1.430
Total em quilos.....	147.656	113.445	74.258	86.444	105.495	1.651.945	1.469.130	1.239.956	1.402.311	1.520.107
Equivalente em £, ouro.....	22,678	14,936	8,746	9,866	11,692
Manáus.....	224	8	2.401	91
Belém.....	1.016	286	195	197	1.482	3.270	2.806	558	714	5.591
São Luiz.....	162	33	2.784	756
Fortaleza.....	879	1.000	327	10.092	9.905	5.054
Recife.....	1.081	2.143	207	336	14.913	21.064	753	1.339
Salvador.....	1.188	20	11.528	298
Rio de Janeiro.....	76.364	35.698	38.824	50.247	66.775	673.516	376.281	484.071	693.001	827.452
Santos.....	65.295	62.350	34.947	35.673	36.882	910.437	937.205	752.297	703.542	685.427
Pelotas.....	552	8.711
Pôrto Algre.....	2.859	10.004	36.933	99.229
Sant'Ana do Livramento.....	44	1.430
Total em quilos.....	147.656	113.445	74.258	86.444	105.495	1.651.945	1.469.130	1.239.956	1.402.311	1.520.107
Valor por unidade.....	11\$187	12\$950	16\$697	16\$222	14\$409
Manteiga.										
Butter.										
Beurre.										
Alemanha.....	80	120	120	80	160	1.392	2.722	4.024	2.555	4.453
Argentina.....	355	2.228
Dinamarca.....	270	117	3.054	1.838
Estados-Unidos.....	2	36
França.....	41	61	1.044	1.415
Grã-Bretanha.....	136	6	25	1.084	84	183
Portugal.....	59	15	10	687	348	213
Possessão britânica: Terra-Nova.....	10	28	47	679
Total em quilos.....	900	136	162	159	338	8.445	2.853	4.591	4.491	7.706
Equivalente em £, ouro.....	107	29	31	32	59
Manáus.....	2	111	36	1.762
Belém.....	136	1.084
São Luiz.....	59	15	51	61	687	348	1.257	1.415
Fortaleza.....	6	84
Recife.....	80	120	120	80	160	1.392	2.722	4.024	2.555	4.453
Salvador.....	270	3.054
Rio de Janeiro.....	355	25	28	2.228	183	679
Santos.....	10	6	47	76
Total em quilos.....	900	136	162	159	338	8.445	2.853	4.591	4.491	7.706
Valor por unidade.....	9\$383	20\$977	28\$339	28\$246	22\$798

CLASSE IV { ARTIGOS DESTINADOS À ALIMENTAÇÃO E FORRAGENS.
FOOD STUFFS AND FODDER.
ARTICLES DESTINÉS A L'ALIMENTATION ET FOURRAGES.

ANOS..... } 1933 - 1937
YEARS..... }
ANNÉES.... }

PAÍSES DE PROCEDÊNCIA E PORTOS DE DESTINO Countries of Consignment and Ports of Destination Pays de Provenance et Ports de Destination	QUANTIDADE QUANTITY QUANTITÉ					VALOR A BORDO NO BRASIL Value C. I. F. Valeur à bord au Brésil				
						MILRÉIS				
	1933	1934	1935	1936	1937	1933	1934	1935	1936	1937
468 a 470 A - Leite e seus derivados (continuação).										
470 { Queijos. Cheese. Fromages.										
Alemanha.....	1.678	793	863	392	931	14.537	10.376	20.574	13.126	21.0
Argentina.....	100	714	414	447	1.351	4.436	4.515	2.8
Dinamarca.....	216	482	319	2.455	3.721	7.552	13.597	14.940	42.320	40.1
Estados- Unidos.....	32	17	17	74	287	190	126	1.166
França.....	4.837	2.860	3.424	3.503	2.456	53.759	40.522	65.005	58.621	30.9
Grã-Bretanha.....	13.371	9.761	2.842	4.280	4.852	93.951	85.099	32.364	44.402	50.1
Holanda.....	3.096	2.614	1.963	531	17.949	23.270	19.763	2.762
Italia.....	124.491	127.799	125.951	121.584	153.679	1.168.521	1.279.019	1.442.767	1.458.894	1.519.4
Portugal.....	4.666	4.188	3.069	3.710	3.720	49.489	57.654	59.564	69.223	61.8
Possessão francesa: Siria.....	5	59
Suecia.....	225	33	4.178	3
Suiça.....	10.303	11.005	7.578	10.298	13.762	106.451	136.360	129.948	172.645	182.2
Uruguai.....	210	4.131	2.186	39.373
Total em quilos.....	162.790	160.448	150.796	147.127	183.601	1.513.847	1.652.768	1.833.117	1.863.159	1.908.9
Equivalente em £, ouro.....	19,860	16,839	13,016	13,173	14,4
Manáus.....	312	2	16	3.239	59	2
Belém.....	669	75	66	269	589	5.557	715	910	4.300	7.3
São Luiz.....	4	31	84	5
Recife.....	1.706	1.160	861	1.041	800	14.279	11.953	11.751	9.856	9.4
Maceió.....	42	36	367	3
Salvador.....	522	1.532	45	137	644	3.687	14.080	1.313	1.517	9.0
Rio de Janeiro.....	52.806	44.587	33.219	33.879	37.429	493.887	511.225	457.524	462.680	417.7
Santos.....	105.495	112.063	112.889	111.578	143.111	980.257	1.101.773	1.320.601	1.380.102	1.452.6
Paranaguá.....	3	25	73	88	4
São Francisco.....	150	150	50	50	1.295	1.698	939	1.020
Itajaí.....	4	50	19	13	59	1.841	952	2
Florianópolis.....	250	100	50	1.997	1.153	8
Rio Grande.....	271	2.823
Pôrto Alegre.....	509	467	150	150	857	5.475	6.525	2.705	2.644	10.0
Sant'Ana do Livramento.....	210	3.463	2.186	35.460
Corumbá.....	100	1.351
Cuiabá.....	52	891
Total em quilos.....	162.790	160.448	150.796	147.127	183.601	1.513.847	1.652.768	1.833.117	1.863.159	1.908.9
Valor por unidade.....	9\$299	10\$300	12\$156	12\$663	10\$3
470 A { Laticínios, não especificados. Dairy products, unenumerated. Produits de laiterie, non dénommés.										
Alemanha.....	1.850	30.306
Estados- Unidos.....	474	1.627
Japão.....	4	54
Total em quilos.....	2.328	31.987
Equivalente em £, ouro.....	330
Rio de Janeiro.....	478	1.681
Santos.....	1.850	30.306
Total em quilos.....	2.328	31.987
Valor por unidade.....	12\$740

IMPORTAÇÃO GERAL DE MERCADORIAS

679

GENERAL IMPORTS OF MERCHANDISE

IMPORTATION GÉNÉRALE DE MARCHANDISES

CLASSE IV { ARTIGOS DESTINADOS À ALIMENTAÇÃO E FORRAGENS.
FOOD STUFFS AND FODDER.
ARTICLES DESTINÉS A L'ALIMENTATION ET FOURRAGES.

ANOS..... } 1933 - 1937
YEARS..... }
ANNÉES.... }

PAÍSES DE PROCEDÊNCIA E PORTOS DE DESTINO Countries of Consignment and Ports of Destination Pays de Provenance et Ports de Destination	QUANTIDADE QUANTITY QUANTITÉ					VALOR A BORDO NO BRASIL Value C. I. F. Valeur à bord au Brésil				
						MILRÉIS				
	1933	1934	1935	1936	1937	1933	1934	1935	1936	1937
1 a 485 A { Diversos. Sundries. Divers.										
Total em quilos.....	34.375.652	25.498.816	23.541.638	22.998.187	24.849.467	50.673.872	58.918.685	79.580.580	72.811.930	70.664.662
Equivalente em £, ouro.....						671,822	602,723	668,410	511,110	538,426
1 { Alhos. Garlic. Ail.										
Alemanha.....	245	600			207	961	551			4.039
Argentina.....	569.088	50.808	163.529	3.600	31.500	554.563	53.136	518.178	4.884	66.390
Chile.....	365.250	402.528	73.226	465.539	1.366.133	241.473	235.387	164.832	928.029	1.861.000
Espanha.....	435.030	144.990	131.700	214.140		585.316	199.769	404.197	502.812	
Estados-Unidos.....				13					5.449	
Grecia.....		2.106					28.224			
Italia.....				8.000					20.378	
Portugal.....	293.411	140.323	200.991	195.519	163.938	404.797	352.552	597.849	589.248	542.724
União belgo-luxemburguesa.....	30.000					12.711				
Uruguai.....	100.916	363.351	74.731	417.773	158.525	87.596	419.149	149.672	802.961	210.738
Total em quilos.....	1.793.940	1.104.706	644.177	1.304.584	1.720.303	1.887.417	1.288.768	1.834.728	2.853.761	2.684.891
Equivalente em £, ouro.....						25,377	13,384	12,784	20,091	20,649
Manáus.....	34.934	22.349	22.910	35.760	33.198	55.113	55.252	72.099	111.669	111.751
Blém.....	64.432	32.135	53.807	58.626	57.828	86.770	87.161	160.303	177.182	196.588
São Luiz.....	21.487	15.388	17.047	23.880	26.407	32.217	44.051	57.381	81.184	91.331
Fortaleza.....	2.777			630		5.557			2.448	
Recife.....	10.475	5.237	12.120	3.820	1.210	14.987	13.962	29.837	12.910	3.764
Maceió.....	722			285		1.290			1.020	
Salvador.....	85.989	52.048	64.267	66.518	45.295	109.705	125.202	178.085	187.028	139.290
Rio de Janeiro.....	970.220	590.357	196.496	516.110	741.091	984.781	602.115	492.325	1.051.802	1.000.351
Santos.....	587.933	377.534	275.570	595.355	815.274	583.332	347.986	836.441	1.223.634	1.141.816
Fóz do Iguassú.....		208	30				354	224		
Corumbá.....	14.971	9.450	1.930	3.600		13.665	12.685	8.033	4.884	
Total em quilos.....	1.793.940	1.104.706	644.177	1.304.584	1.720.303	1.887.417	1.288.768	1.834.728	2.853.761	2.684.891
Valor por unidade.....						18062	18166	28848	28187	18660
2 { Açúcar. Sugar. Sucre.										
Alemanha.....					157					431
Estados-Unidos.....					1.042					2.551
França.....					1.000					2.762
Grã-Bretanha.....			102	152	25			163	359	33
Total em quilos.....			102	152	2.224			163	359	5.777
Equivalente em £, ouro.....								1	2	41
Rio de Janeiro.....					2.045					5.559
Santos.....			102	152	179			163	359	218
Total em quilos.....			102	152	2.224			163	359	5.777
Valor por unidade.....								18598	28361	28597
3 { Azeite de oliveira. Olive oil. Huile d'olive.										
Alemanha.....	1.017	183	15	160		5.316	1.624	92	1.802	
Argentina.....		5		70			12		326	
Espanha.....	910.292	798.172	750.220	432.329	17.730	3.586.658	3.785.835	4.877.884	2.561.946	116.534
Estados-Unidos.....	32		609	820		285		4.629	6.722	
França.....	94.036	48.989	31.614	26.679	122.549	590.814	388.227	315.458	258.024	1.066.980
Grã-Bretanha.....	901	26	9.552	991	1.245	4.289	360	67.838	7.263	12.631
Grecia.....	19.451	405.264	858.375	1.043.807	11.005	67.226	2.101.218	6.108.623	7.989.790	94.592

CLASSE IV { ARTIGOS DESTINADOS À ALIMENTAÇÃO E FORRAGENS.
FOOD STUFFS AND FODDER.
ARTICLES DESTINÉS A L'ALIMENTATION ET FOURRAGES.

ANOS..... } 1933 - 1937
YEARS..... }
ANNÉES.... }

PAÍSES DE PROCEDÊNCIA E PORTOS DE DESTINO Countries of Consignment and Ports of Destination Pays de Provenance et Ports de Destination	QUANTIDADE QUANTITY QUANTITÉ					VALOR A BORDO NO BRASIL Value C. I. F. Valeur à bord au Brésil				
						MILRÉIS				
	1933	1934	1935	1936	1937	1933	1934	1935	1936	1937
471 a 485 A - Diversos (continuação).										
473 - Azeite de oliveira (continuação).										
Holanda.....	20	3	7			233	71	235		
Italia.....	1.830.199	1.771.835	1.213.929	564.471	793.520	6.574.090	8.712.338	7.978.100	4.064.882	6.607.520
Japão.....		5	42	63			773	717	765	
Marrocos.....					1.486					9.87
Portugal.....	1.990.111	1.837.248	1.263.137	2.502.688	1.894.950	8.986.670	10.157.747	10.379.487	17.747.425	16.452.000
Possessão britânica: Palestina.....					216					1.19
Possessões francesas:										
Senegal.....			18					140		
Síria.....	1.856	1.735	1.539	2.097	833	9.669	12.491	9.180	12.932	6.17
Tunis.....			206		2.024			1.278		13.09
Turquia européia.....	618	33.310			133.962	2.458	163.667			999.00
União belgo-luxemburguesa.....	65		3			561		93		
Uruguai.....	2.500	2.800	822	14.050		22.965	24.532	7.137	84.156	
Total em quilos.....	4.851.098	4.899.575	4.130.088	4.588.225	2.979.520	19.851.234	25.348.895	29.750.891	32.736.033	25.379.70
Equivalente em £, ouro.....						268,265	259,264	211,453	229,052	193,61
Manáus.....	49.729	56.761	31.655	50.941	52.813	225.798	334.045	259.553	394.667	503.61
Belém.....	105.728	66.549	42.562	87.590	44.606	474.502	349.124	314.685	623.812	413.13
São Luiz.....	20.241	19.386	11.871	16.934	19.596	95.408	110.886	103.649	128.025	182.30
Parnaíba.....	400	1.523				1.626	10.608			
Fortaleza.....	5.807	3.459	923	9.522	12.999	31.315	22.446	7.038	73.783	136.74
Natal.....	67		18			450		140		
Cabedelo.....	1.013	293	2.714	3.732	2.112	4.759	1.875	24.666	32.957	20.49
Recife.....	89.467	36.731	56.099	110.666	40.165	474.831	233.808	456.334	825.002	367.72
Maceió.....	1.096	1.304	2.267	926	732	6.619	7.763	20.055	8.100	8.03
Aracaju.....	350					1.423				
Salvador.....	148.860	92.819	78.374	128.310	69.968	711.296	488.895	565.746	858.272	579.29
Vitória.....	1.379	865	510	840	746	7.981	6.269	4.654	8.330	7.62
Rio de Janeiro.....	1.875.825	1.896.179	1.738.129	1.278.098	1.216.440	7.478.986	9.650.933	12.789.193	16.219.551	10.419.18
Santos.....	2.311.132	2.578.593	2.078.400	1.819.201	1.408.977	9.242.271	13.320.603	14.521.252	12.890.889	11.808.67
Paranáguá.....	8.250	345	3.593		841	34.475	2.163	24.633		8.67
Antonina.....	1.260	550		3.300		7.392	3.321		27.746	
Pôz do Iguassú.....		5		70			12		326	
São Francisco.....		2.000	3.000	2.000			8.051	19.224	12.170	
Itajá.....	15		240			91		2.376		
Florianópolis.....	6.348	3.658	3.440	910	102	28.271	24.828	28.927	7.620	1.08
Rio Grande.....	30.726	21.354	7.783	14.222	16.500	138.366	112.741	62.089	124.668	142.74
Pelotas.....	40.579	35.964	6.205	17.413	40.711	204.687	211.106	55.318	133.775	321.88
Porto Alegre.....	139.574	67.626	51.473	38.430	49.442	618.214	371.083	420.403	334.883	433.92
Sant'Ana do Livramento.....			372					4.138		
Uruguiana.....	13.252	13.186	10.460	5.120	2.770	62.473	74.457	66.818	31.457	24.55
Cuiabá.....		425					3.838			
Total em quilos.....	4.851.098	4.899.575	4.130.088	4.588.225	2.979.520	19.851.234	25.348.895	29.750.891	32.736.033	25.379.70
Valor por unidade.....						4\$092	5\$173	7\$203	7\$134	8\$51
474 { Batatas. Potatoes. Pommes de terre.										
Alemanha.....	12.000	216.130		125	52.500	11.197	205.120		621	36.50
Argentina.....	4.759.147	1.953.469	1.080.027	7.908		1.719.200	934.739	578.103	4.792	
Chile.....	29.500					10.200				
Grã-Bretanha.....	8.509	24.288		29		4.234	19.087		226	
Holanda.....	5.927.956	1.043.220	23.400	1.063.590	1.136.880	2.694.953	629.739	14.461	769.432	815.14
Italia.....	15.760					30.505				
Japão.....	900					358				
Polonia.....		840		150			496		124	
Portugal.....	203.880	10.500			75.000	111.129	9.334			50.93
Possessão britânica: Canadá.....		409					363			
Possessão francesa: Senegal.....			100					87		
União belgo-luxemburguesa.....	367.500	165.000		201.000	59.460	147.764	132.174		148.647	53.28
Uruguai.....				3.940					2.613	
Total em quilos.....	11.325.152	3.413.856	1.103.527	1.276.742	1.323.840	4.729.540	1.931.052	592.651	926.455	955.88
Equivalente em £, ouro.....						60,537	19,913	4,031	6,700	7,76

CLASSE IV { ARTIGOS DESTINADOS À ALIMENTAÇÃO E FORRAGENS.
FOOD STUFFS AND FODDER.
ARTICLES DESTINÉS A L'ALIMENTATION ET FOURRAGES.

ANOS..... } 1933 - 1937
YEARS..... }
ANNÉES.... }

Paises de Procedência e Portos de Destino Countries of Consignment and Ports of Destination Pays de Provenance et Ports de Destination	QUANTIDADE QUANTITY QUANTITÉ					VALOR A BORDO NO BRASIL Value C. I. F. Valeur à bord au Brésil				
						MILRÉIS				
	1933	1934	1935	1936	1937	1933	1934	1935	1936	1937
a 485 A - Diversos (continuação).										
- Batatas (continuação).										
Manáus.....	64.035	71.994	39.975	36.000	34.500	42.180	49.098	34.082	37.294	32.299
Belém.....				15.000					11.839	
Natal.....			100					87		
Recife.....	254.059	14.500			29.460	104.392	8.305			24.541
Salvador.....	266.000	76.140	133.120		6.000	117.711	53.602	69.672		4.194
Rio de Janeiro.....	6.918.000	1.598.150	158.390	1.138.679	1.097.880	2.644.733	766.724	73.308	809.006	775.341
Santos.....	3.665.168	1.570.734	750.768	75.215	156.000	1.770.836	1.011.689	407.591	60.911	119.505
Fóz do Iguassú.....	12.900	5.690	3.496	2.904		6.560	2.472	2.446	3.394	
Pelotas.....		21.150					25.662			
Corumbá.....	144.990	55.498	17.678	8.944		43.128	13.500	5.465	4.011	
Total em quilos.....	11.325.152	3.413.856	1.103.527	1.276.742	1.323.840	4.729.540	1.931.052	592.651	926.455	955.880
Valor por unidade.....						\$417	\$565	\$537	\$725	\$722
{ Biscoitos e bolachas. Biscuits and ship biscuits. Biscuits et gâteaux secs.										
Alemanha.....	86	136	167	22	169	1.061	653	3.413	527	2.470
Argentina.....		21					59			
Estados- Unidos.....			96	222	963			1.769	3.374	16.211
França.....	269	382	100	139		5.428	9.551	2.988	3.362	
Grã-Bretanha.....	1.603	2.945	1.993	1.717	1.416	22.180	33.083	36.172	28.864	33.589
Holanda.....			30					83		
Irlanda.....			1.085	1.507	2.999			23.691	29.693	60.823
Italia.....	427	375	170	326	226	8.358	7.971	5.356	10.104	4.997
Japão.....			260	237	2.829			3.043	1.244	16.701
Portugal.....	7					60				
Suiça.....					5					52
União belgo-luxemburguesa.....	294					2.796				
Total em quilos.....	2.686	3.859	3.901	4.170	8.607	39.883	51.317	76.515	77.168	134.843
Equivalente em ££, ouro.....						487	532	527	549	1,006
Manáus.....	46	8			22	565	130			639
Belém.....	44	145		31	123	704	986		764	3.142
São Luiz.....	147			39	62	1.883			957	1.518
Fortaleza.....	44	20		39		635	275		854	
Recife.....			154	126	204			2.999	2.917	3.022
Maceió.....				4	37				170	869
Salvador.....				23	100				556	2.067
Rio de Janeiro.....	1.383	2.162	1.570	2.441	3.636	19.985	27.638	24.614	44.838	71.932
Santos.....	942	1.479	2.128	1.417	4.374	15.172	22.050	48.398	25.569	51.153
Fóz do Iguassú.....		21					59			
Pôrto Alegre.....	80	24	49	3	50	939	179	504	84	501
Sant'Ana do Livramento.....				47					459	
Total em quilos.....	2.686	3.859	3.901	4.170	8.607	39.883	51.317	76.515	77.168	134.843
Valor por unidade.....						14\$848	13\$298	19\$614	18\$505	15\$666
{ Cebolas. Onions. Oignons.										
Argentina.....	2.131	761				1.804	479			
Estados- Unidos.....					20					399
França.....				4.800					9.298	
Grã-Bretanha.....					14					192
Italia.....	7.096	7.445	5.811	6.948	14.856	21.385	22.464	26.079	19.996	39.546
Marrocos.....				4.800	12.725				9.348	23.563
Portugal.....	63.090	16.960	900	27.740	17.610	58.257	16.260	1.136	47.087	25.622
Total em quilos.....	72.317	25.166	6.711	44.288	45.225	81.446	39.203	27.215	85.729	89.322
Equivalente em ££, ouro.....						995	397	191	609	663

CLASSE IV { ARTIGOS DESTINADOS À ALIMENTAÇÃO E FORRAGENS.
FOOD STUFFS AND FODDER.
ARTICLES DESTINÉS A L'ALIMENTATION ET FOURRAGES.

ANOS..... } 1933 - 1937
YEARS..... }
ANNÉES..... }

PAÍSES DE PROCEDÊNCIA E PORTOS DE DESTINO Countries of Consignment and Ports of Destination Pays de Provenance et Ports de Destination	QUANTIDADE QUANTITY QUANTITÉ					VALOR A BORDO NO BRASIL Value C. I. F. Valeur à bord au Brésil				
						MILRÉIS				
	1933	1934	1935	1936	1937	1933	1934	1935	1936	1937
471 a 485 A - Diversos (continuação).										
476 - Cebolas (continuação).										
Manáus.....	42.050	16.200	600	20.490	17.610	42.303	15.610	950	38.757	25.000
Belém.....	5.040			7.250		4.294			8.330	
São Luiz.....	2.875					2.183				
Fortaleza.....	1.125	250				1.216	211			
Recife.....	5.000		300			3.496		186		
Salvador.....	2.500					2.121				
Rio de Janeiro.....	4.500	510			384	2.644	439			1.000
Santos.....	7.096	7.445	5.811	16.548	27.231	21.385	22.464	26.079	38.642	61.000
Fóz do Iguassú.....	2.131	761				1.804	479			
Total em quilos.....	72.317	25.166	6.711	44.288	45.225	81.446	39.203	27.215	85.729	89.000
Valor por unidade.....						1\$126	1\$667	4\$056	1\$935	1\$800
476 A { Cevada torrefata ou malte. Roasted barley or malt. Orge torrifié ou malt.										
Alemanha.....	7.850.316	6.908.956	9.534.564	2.740.372	2.302.500	7.135.387	8.203.071	16.037.550	4.780.389	3.955.000
Argentina.....			99.746	63.286				95.765	84.061	
Chile.....	481.500	686.150	68.300	1.276.650	863.900	297.238	553.043	71.292	1.212.554	755.000
Dantzig.....	15.000	127.164		96.000		10.736	135.393		102.616	
Dinamarca.....	47.800	753.428	1.294.531	2.289.826	1.271.450	36.870	669.890	1.651.951	2.645.394	1.924.000
Estados- Unidos.....	1.227.256	1.047.819	40.492		8.483	1.126.175	840.828	90.874		43.000
França.....	977		14.950	500		884		19.792	1.898	
Holanda.....			322.267	25.000	2.975			533.962	29.611	3.000
Hungria.....	381.290	799.376	60.000	40.000	2.964.600	377.682	827.462	86.549	52.362	4.703.000
Italia.....	2.113.996	2.196.404	333.300			1.850.058	2.101.484	463.856		
Polonia.....			14.400	789.213	4.004.698			18.523	813.717	4.575.000
Portugal.....		20	15				36	18		
Possessão britânica: Canadá.....	1.045.680	324.000	120.000	96.000	574.960	825.357	296.715	145.160	112.084	843.000
Tchecoslovaquia.....	95.750	398.444	1.427.746	4.891.000	3.033.382	94.118	445.602	2.495.681	7.610.236	5.174.000
União belgo-luxemburguesa.....				45.000	26.000				47.217	41.000
Total em quilos.....	13.259.565	13.241.761	13.330.311	12.352.847	15.052.948	11.754.505	14.074.124	21.710.973	17.492.138	22.022.000
Equivalente em \$, ouro.....						162,098	144,430	156,774	122,932	167,000
Manáus.....	99.200	147.534	98.400	99.575	125.000	102.826	191.378	178.109	183.277	231.000
Belém.....	135.109	110.270	75.265	115.250	110.050	136.752	158.890	139.390	196.977	183.000
Recife.....	20.000	45.000	5.000	22.500	500	16.122	55.298	8.936	39.914	2.000
Maceió.....					500					2.000
Rio de Janeiro.....	6.193.652	5.445.851	5.928.471	5.480.758	6.623.611	5.525.286	5.212.776	9.557.580	7.553.042	9.665.000
Santos.....	5.041.385	5.582.020	5.969.898	5.438.184	7.196.812	4.245.063	6.034.759	9.604.844	7.640.172	10.160.000
Paraná.....	537.800	371.604	523.560	456.920	244.250	595.428	540.458	934.359	788.089	433.000
São Francisco.....	92.475	154.607	176.450	149.035	160.050	81.044	161.022	270.494	209.287	251.000
Itajá.....	5.250	9.000	11.250	6.250	19.500	6.410	10.225	16.902	9.399	30.000
Florianópolis.....	12.250	11.750	11.250	22.500		10.676	14.155	17.679	37.690	
Rio Grande.....	128.890	59.850	54.500	158.935	78.750	108.599	60.460	88.529	221.953	106.000
Pelotas.....	75.000	295.000	90.000	30.000	165.000	77.741	378.324	171.338	45.419	199.000
Pôrto Alegre.....	824.879	861.565	303.267	282.940	318.800	764.151	1.056.851	596.821	436.339	582.000
Sant'Ana do Livramento.....	68.500	120.000	53.000	40.000	7.500	58.019	165.797	81.460	52.362	15.000
Corumbá.....	25.175	27.710	30.000	50.000	62.625	26.388	33.731	44.532	78.219	104.000
Total em quilos.....	13.259.565	13.241.761	13.330.311	12.352.847	15.052.948	11.754.505	14.074.124	21.710.973	17.492.138	22.022.000
Valor por unidade.....						\$886	1\$062	1\$628	1\$416	1\$800
477 { Chá. Tea. Thé.										
Alemanha.....	23.135	4.831	5.978	3.019	1.571	95.963	47.732	78.486	52.196	25.000
Argentina.....	350	52		83	166	5.314	866		160	3.000
Dantzig.....		200		450			3.647		14.246	
Estados- Unidos.....	636	653	1.269	366	62	12.282	17.069	44.748	8.903	3.000
França.....	14		15		25	624		1.183		15.000
Grã-Bretanha.....	140.112	141.306	76.039	67.128	79.808	2.375.953	2.932.274	2.197.123	1.788.176	2.039.000
Holanda.....		454	3.112	8.068	8.061		4.412	95.516	249.174	230.000
Italia.....	123	440				3.480	20.520			

CLASSE IV { ARTIGOS DESTINADOS À ALIMENTAÇÃO E FORRAGENS.
FOOD STUFFS AND FODDER.
ARTICLES DESTINÉS A L'ALIMENTATION ET FOURRAGES.

ANOS..... } 1933 - 1937
YEARS..... }
ANNÉES.... }

Países de procedência e portos de destino Countries of Consignment and Ports of Destination Pays de Provenance et Ports de Destination	QUANTIDADE QUANTITY QUANTITÉ					VALOR A BORDO NO BRASIL Value C. I. F. Valeur à bord au Brésil				
						MILRÉIS				
	1933	1934	1935	1936	1937	1933	1934	1935	1936	1937
a 485 A - Diversos (continuação).										
- Chá (continuação).										
Japão.....	309	1.072	150	223	800	5.166	5.631	4.021	4.350	33.040
Portugal.....			800	1.742	412			4.398	45.620	6.584
Possessões britânicas:										
Canadá.....				242	756				10.382	28.332
Índia.....	127					1.765				
Outras possessões.....		200					5.128			
Uruguai.....	153					1.374				
Total em quilos.....	164.959	149.208	87.363	81.321	91.661	2.501.921	3.037.279	2.425.475	2.173.207	2.370.905
Equivalente em £, ouro.....						32,993	30,694	17,342	15,354	18,136
Manáus.....	3.216	2.293	127	419	723	49.315	46.880	2.795	11.751	20.245
Belém.....	2.001	1.747	322	899	788	30.051	39.169	8.505	25.112	20.501
São Luiz.....	420	530		49		7.381	11.568		1.466	
Parnaíba.....	61					1.458				
Fortaleza.....	489	408	170	136	149	7.971	9.576	4.281	2.515	3.890
Natal.....	472					1.656				
Cabedelo.....		75	225	50			2.084	8.863	1.805	
Recife.....	24.484	4.587	6.137	2.410	2.562	163.297	60.697	149.066	77.271	68.016
Maceió.....	627	346		135	136	6.361	7.869		4.988	4.781
Aracaju.....	25					483				
Salvador.....	3.174	2.453	641	1.241	1.125	44.584	48.787	17.458	39.278	31.783
Rio de Janeiro.....	52.901	58.833	41.816	43.146	42.205	856.216	1.199.244	1.153.952	1.148.279	1.113.048
Santos.....	58.802	62.339	29.097	23.863	35.083	1.010.955	1.284.315	845.290	624.119	901.071
Paranaguá.....	125	250			919	1.661	5.229			29.303
Florianópolis.....			25					1.115		
Itajaf.....		49					3.152			
Rio Grande.....	3.682	3.003	1.408	3.295	1.878	60.739	55.127	29.248	77.309	37.407
Pelotas.....	1.720	1.060				33.499	23.321			
Pôrto Alegre.....	11.757	11.243	7.396	5.895	5.927	209.385	239.395	204.902	159.154	137.498
Corumbá.....	1.003	52		83	166	16.909	866		160	3.364
Total em quilos.....	164.959	149.208	87.363	81.321	91.661	2.501.921	3.037.279	2.425.475	2.173.207	2.370.905
Valor por unidade.....						15\$166	20\$356	27\$763	26\$723	25\$866
{ Chocolate e cacau. Chocolate. Chocolat.										
Alemanha.....	112	9	109	153	278	1.756	473	3.872	3.881	8.757
Dinamarca.....					24					347
Estados- Unidos.....		20	58	56	153		189	531	380	999
França.....	699	699	15		98	24.868	11.611	157		3.937
Grã-Bretanha.....	283	419	537	1.151	917	3.810	6.250	12.658	18.845	15.195
Holanda.....	25	25				352	177			
Itália.....	167	120	68	273	466	4.331	5.213	2.375	7.965	12.347
Suiça.....	719	971	1.561	1.305	2.227	8.195	12.498	28.219	24.380	32.316
União belgo-luxemburguesa.....			132	312	82			1.603	3.160	1.061
Total em quilos.....	2.005	2.263	2.480	3.250	4.245	43.312	36.411	49.415	58.611	74.959
Equivalente em £, ouro.....						523	372	343	416	564
Manáus.....	28	28				723	800			
Belém.....			8	11	63			72	155	1.331
São Luiz.....	35	5		5		629	71		170	
Fortaleza.....		1					24			
Recife.....	22	3	43	22	66	463	95	1.287	289	2.262
Maceió.....	16					202				
Salvador.....		21					201			
Rio de Janeiro.....	1.444	1.133	1.187	2.048	1.897	33.680	18.071	22.885	35.068	30.601
Santos.....	378	1.063	1.242	1.147	2.209	6.053	16.676	25.171	22.693	40.493
Itajaf.....		9					473			
Pelotas.....					10					272
Pôrto Alegre.....	82			17		1.562			236	
Total em quilos.....	2.005	2.263	2.480	3.250	4.245	43.312	36.411	49.415	58.611	74.959
Valor por unidade.....						21\$601	16\$089	19\$925	18\$034	17\$658

CLASSE IV { ARTIGOS DESTINADOS À ALIMENTAÇÃO E FORRAGENS.
FOOD STUFFS AND FODDER.
ARTICLES DESTINÉS A L'ALIMENTATION ET FOURRAGES.

ANOS..... } 1933 - 1937
YEARS..... }
ANNÉES.... }

PAÍSES DE PROCEDÊNCIA E PORTOS DE DESTINO Countries of Consignment and Ports of Destination Pays de Provenance et Ports de Destination	QUANTIDADE QUANTITY QUANTITÉ					VALOR A BORDO NO BRASIL Value C. I. F. Valeur à bord au Brésil				
						MILRÉIS				
	1933	1934	1935	1936	1937	1933	1934	1935	1936	1937
471 a 485 A - Diversos (continuação).										
478 A { Alimentos preparados, não especificados, em latas. Prepared foods in tins, unenumerated. Aliments préparés, non dénommés, en boîtes.										
Alemanha.....			15.000	54	15			28.193	661	18
Chile.....					12					8
Estados- Unidos.....			232	2.683	1.806			1.520	20.790	11.00
França.....				9	442				195	2.26
Grã-Bretanha.....			52	58	1.912			835	543	13.09
Japão.....			718	37	15			3.763	71	42
Possessão britânica: Canadá.....					151					51
Suiça.....					16					13
Total em quilos.....			16.002	2.841	4.369			34.311	22.260	27.71
Equivalente em £, ouro.....								249	169	20
Manáus.....			30					533		
Belém.....			44	254	1.962			144	1.351	13.32
Recife.....			22	41	3			302	408	7
Maceió.....					9					5
Rio de Janeiro.....			132	2.262	2.201			1.210	18.685	13.12
Santos.....			774	284	194			3.929	1.816	1.14
Pôrto Alegre.....			15.000					28.193		
Total em quilos.....			16.002	2.841	4.369			34.311	22.260	27.71
Valor por unidade.....								28144	78355	6834
479 { Confeitos e doces. Confectionery and sweets. Confiture et bonbons.										
Alemanha.....	12		151	92	332	406		1.882	1.954	6.77
Argentina.....					1.650					6.97
Austria.....					231					3.68
Chile.....					50					3
Dinamarca.....					56					38
Espanha.....	16	75	147			316	863	2.456		
Estados- Unidos.....	6.116	7.959	10.850	19.057	29.391	69.753	91.845	179.130	318.796	472.50
França.....	2.426	2.342	1.394	2.317	2.828	32.509	67.806	50.522	65.551	70.80
Grã-Bretanha.....	2.533	4.599	2.650	2.167	4.237	35.196	44.023	43.659	41.718	74.82
Grecia.....	50					544				
Holanda.....	148		253			592		4.621		
Hungria.....				300					2.312	
Italia.....	571	487	174	68	329	8.836	10.618	4.911	1.615	2.60
Japão.....		44		90	20		118		283	30
Portugal.....	456	20	14	11	34	598	248	93	139	68
Possessão francesa: Siria.....		97	228	12	1.165		756	554	17	4.04
Suiça.....		92	46	1	186		1.378	338	105	3.08
Turquia européia.....	25					372				
União belgo-luxemburguesa.....		5	11		250		42	93		3.14
Total em quilos.....	12.353	15.720	15.918	24.115	40.759	149.122	217.697	288.259	432.490	649.90
Equivalente em £, ouro.....						1,875	2,215	1,981	3,066	4,80
Manáus.....	22	54	73		27	177	583	286		111
Belém.....	86		11	73	129	1.911		149	439	2.63
São Luiz.....	32	18	11		32	578	131	93		2.3
Fortaleza.....			245	33				789	204	
Natal.....					5					
Recife.....	649	426	333	340	699	9.951	6.249	5.676	6.033	12.43
Maceió.....	8	71		11	69	68	705		85	2.13
Salvador.....	552	221	141	59	11	1.363	1.433	1.484	514	5

CLASSE IV { ARTIGOS DESTINADOS À ALIMENTAÇÃO E FORRAGENS.
FOOD STUFFS AND FODDER.
ARTICLES DESTINÉS A L'ALIMENTATION ET FOURRAGES.

ANOS..... } 1933 - 1937
YEARS..... }
ANNÉES.... }

PAÍSES DE PROCEDÊNCIA E PORTOS DE DESTINO Countries of Consignment and Ports of Destination Pays de Provenance et Ports de Destination	QUANTIDADE QUANTITY QUANTITÉ					VALOR A BORDO NO BRASIL Value C. I. F. Valeur à bord au Brésil				
						MILRÉIS				
	1933	1934	1935	1936	1937	1933	1934	1935	1936	1937
47 a 485 A - Diversos (continuação).										
47 - Confeitos e doces (continuação).										
Rio de Janeiro.....	7.619	13.183	13.908	22.342	36.439	95.990	184.096	253.110	404.840	593.335
Santos.....	3.300	1.747	1.196	1.220	2.988	37.907	24.500	26.672	18.927	35.405
Pôrto Alegre.....	85			37	360	1.237			1.448	3.293
Total em quilos.....	12.353	15.720	15.918	24.115	40.759	149.122	217.697	288.259	432.490	649.903
Valor por unidade.....						128071	138848	188108	178934	158945
{ Especiarias. Spices. Epices.										
Alemanha.....	544.300	394.298	417.914	148.637	76.229	1.340.158	1.274.472	1.684.780	515.847	241.380
Argentina.....			21		200			177		13.287
Bulgaria.....					2.909					14.136
Chile.....			7.620		468			13.864		994
China.....		258.228	426.139	507.910	483.804		307.698	625.311	804.419	721.928
Dinamarca.....	98	196				1.204	2.779			
Espanha.....	193.851	241.129	227.964	45.046	643	397.673	748.556	876.340	169.578	3.631
Estados-Unidos.....	32.181	9.140	4.505	11.328	51.912	122.238	72.243	45.344	114.176	220.875
França.....	214.431	96.782	347.306	593.540	484.637	442.830	299.596	1.279.221	1.885.451	1.370.759
Grã-Bretanha.....	183.766	122.641	89.421	63.572	120.968	710.951	642.266	446.875	337.667	613.643
Grecia.....	45	1.018	5.900	6.987		981	4.065	39.778	28.501	
Guatemala.....					9.565					21.204
Holanda.....	44.458	63.731	137.331	63.173	69.891	99.786	161.426	392.445	175.195	204.730
Hungria.....					700					3.810
Italia.....	3.671	90.572	20.994	2.412	4.162	22.828	277.657	78.003	21.778	39.855
Japão.....	319	752	396	2.712	2.791	2.340	8.763	2.749	25.568	59.078
Marrocos.....			815	13.220	34.873			8.301	40.633	86.304
Portugal.....	39.405	35.890	29.325	47.343	58.864	82.290	94.790	70.239	116.372	176.398
Possessões britânicas:										
Ceilão.....				1.557	22.655				9.140	53.762
Chipre.....				54.216	25.812				144.247	62.259
Estabelecimentos dos Estreitos.....			1.545.895	843.034	628.401			5.435.200	2.182.975	1.696.256
Hong-Kong.....			204.565	45.720	21.849			532.165	87.515	41.635
India.....			12.098	16.064	7.873			49.722	35.397	34.636
Malta.....				1.960					6.870	
União sul-africana.....	25.692	6.350				69.300	21.857			
Zanzibar.....				21.900	26.487				128.532	157.580
Outras possessões.....	991.862	734.418				2.163.899	2.183.620			
Possessões francesas:										
Argelia.....					1.764					15.961
Madagascar.....				15.182	9.483				91.044	59.280
Siria.....	1.430	1.300	646	1.295	1.560	10.783	13.745	6.511	20.506	12.454
Tunis.....			43.860					197.282		
Possessões holandesas:										
Antilhas.....					10.006					20.694
Java.....				18.508	315.692				34.826	702.165
Suíça.....	100				81		221			8.540
Turquia européia.....	478					3.026				
União belgo-luxemburguesa.....	2.094	5.111	462	344	4.868	5.956	15.393	2.957	2.652	23.540
Total em quilos.....	2.278.181	2.061.556	3.523.087	2.525.670	2.479.147	5.476.464	6.128.923	11.787.264	6.978.889	6.680.774
Equivalente em ££, ouro.....						74,883	62,564	82,545	49,216	51,498
Manáus.....	2.839	1.879	4.918	9.524	8.320	11.778	9.927	16.899	31.577	26.803
Belém.....	41.674	23.497	79.785	22.414	30.656	109.831	85.867	281.191	59.701	79.276
São Luiz.....	32.845	18.567	17.939	26.762	11.035	82.471	81.962	78.780	93.937	29.686
Parnaíba.....	33.057	10.980	38.642	7.543	6.048	90.955	45.801	151.924	32.987	12.406
Fortaleza.....	30.371	20.692	86.375	73.302	107.604	109.823	82.011	336.077	250.644	317.273
Natal.....	6.112					14.538				15
Cabedelo.....	975	18.832	6.966	45.877	22.086	3.025	63.345	29.945	144.391	59.235
Recife.....	278.287	334.688	420.300	388.347	225.179	540.814	901.120	1.525.337	1.099.356	571.884
Maceió.....	41.975	20.235	21.898	22.024	34.853	88.784	67.403	81.567	69.443	91.919
Aracajú.....	1.944	493	6.049	6.490	6.000	5.227	1.981	22.723	16.739	15.485
Salvador.....	242.180	228.843	357.453	215.705	156.110	534.542	616.087	1.216.377	656.180	433.117
Rio de Janeiro.....	494.906	589.463	899.007	760.235	952.288	1.146.406	1.404.602	2.825.324	1.941.791	2.380.809
Santos.....	810.051	640.266	1.282.663	746.895	741.493	1.990.891	2.382.941	3.834.880	1.888.791	2.000.402
Paranáguá.....	15.612	3.519	15.098	3.000	6.000	45.854	8.563	65.297	7.072	15.470

CLASSE IV { ARTIGOS DESTINADOS À ALIMENTAÇÃO E FORRAGENS.
FOOD STUFFS AND FODDER.
ARTICLES DESTINÉS A L'ALIMENTATION ET FOURRAGES.

ANOS..... } 1933 - 1937
YEARS..... }
ANNÉES..... }

PAÍSES DE PROCEDÊNCIA E PORTOS DE DESTINO Countries of Consignment and Ports of Destination Pays de Provenance et Ports de Destination	QUANTIDADE QUANTITY QUANTITÉ					VALOR A BORDO NO BRASIL Value C. I. F. Valeur à bord au Brésil				
						MILRÉIS				
	1933	1934	1935	1936	1937	1933	1934	1935	1936	1937
471 a 485 A - Diversos (continuação).										
480 - Especiarias (continuação).										
Antonina.....	856				3.024	7.986				6.9
Fóz do Iguaçu.....			21							
São Francisco.....	3.852	164	10.174	3.000		10.004	979	45.177	7.464	
Itajaf.....	2.316	250	387	3	3.720	2.868	1.032	2.273	337	11.1
Florianópolis.....	15.971	11.037	16.300	10.489	8.017	34.999	37.135	61.028	33.182	28.1
Rio Grande.....	6.724	5.097	875	256	50.581	22.163	22.033	8.979	3.331	166.0
Pelotas.....	19.591	10.629	10.817	4.303	1.296	58.535	21.995	51.005	16.329	2.9
Pôrto Alegre.....	196.643	122.375	247.426	179.451	104.637	558.970	294.142	1.152.341	621.237	417.8
Uruguiana.....					200					13.2
Total em quilos.....	2.278.181	2.061.556	3.523.087	2.525.670	2.479.147	5.476.464	6.128.926	11.787.254	6.978.889	6.680.7
Valor por unidade.....						2\$403	2\$972	3\$345	2\$763	2\$6
480 A { Condimentos e molhos preparados. Condiments and sauces, prepared. Condiments et sauces préparés.										
Alemanha.....			943	1.391	1.307			39.076	41.123	45.3
Argentina.....			9.720					37.924		
Dinamarca.....			239		8			6.694		
Espanha.....			20					140		
Estados- Unidos.....			4.253	7.660	8.229			40.296	76.506	75.4
França.....			710	1.188	1.688			33.948	41.706	48.0
Grã-Bretanha.....			4.637	7.714	6.523			117.978	156.523	119.0
Holanda.....			40					857		
Italia.....			22.600	22.842	25.752			140.694	139.061	119.1
Japão.....			132	802	1.025			2.255	6.827	24.3
Noruega.....					360					4.2
Portugal.....			95		16			292		
Possessão britânica: Índia.....					185					1.0
Possessão francesa: Síria.....					30					
Suíça.....			569	346	387			35.305	19.758	11.4
Total em quilos.....			43.958	41.943	45.510			455.459	481.504	449.5
Equivalente em ££, ouro.....								3,188	3,396	3,3
Manáus.....			259	400	159			5.609	10.692	4.0
Belém.....			262	445	537			4.367	8.298	8.4
São Luiz.....				124	97				2.512	1.3
Fortaleza.....			62	90	30			1.772	2.200	1.0
Cabelo.....			17					576		
Recife.....			1.142	195	511			14.658	5.606	9.4
Maceió.....				1	32				17	8.1
Salvador.....			134	239	431			6.504	8.425	11.2
Rio de Janeiro.....			15.674	14.892	14.953			183.645	195.802	167.5
Santos.....			25.203	25.134	28.070			210.598	233.402	221.2
Paranaguá.....			75	17	188			2.542	548	5.0
Itajaf.....			48		28			1.783		1.1
Florianópolis.....			79	202	65			3.038	7.869	2.1
Rio Grande.....			35	82	13			573	1.700	0.8
Pelotas.....			11					354		
Pôrto Alegre.....			957	122	396			19.440	4.433	14.1
Total em quilos.....			43.958	41.943	45.510			455.459	481.504	449.5
Valor por unidade.....								10\$361	11\$479	9\$
480 B { Fermentos e leveduras para indústrias alimenta- res. Yeasts and baking-powders. Ferments et levûres.										
Alemanha.....			398	246	295			14.744	13.853	18.3
Dinamarca.....			795					13.217		19.1
Estados- Unidos.....			11.327	12.858	1.850			68.962	81.777	10.1
França.....			762	11	1.018			20.460	391	10.1
Grã-Bretanha.....			56					523		

CLASSE IV { ARTIGOS DESTINADOS À ALIMENTAÇÃO E FORRAGENS.
FOOD STUFFS AND FODDER.
ARTICLES DESTINÉS A L'ALIMENTATION ET FOURRAGES.

ANOS..... } 1933 - 1937
YEARS..... }
ANNÉES.... }

PAÍSES DE PROCEDÊNCIA E PORTOS DE DESTINO Countries of Consignment and Ports of Destination Pays de Provenance et Ports de Destination	QUANTIDADE QUANTITY QUANTITÉ					VALOR A BORDO NO BRASIL Value C. I. F. Valeur à bord au Brésil				
						MILRÉIS				
	1933	1934	1935	1936	1937	1933	1934	1935	1936	1937
A 485 A - Diversos (continuação).										
B - Fermentos e leveduras para indústrias alimentares (continuação).										
Itália.....					72					6.084
Portugal.....			98.640	138.420	4.500			396.465	510.053	16.194
Tehecoslovaquia.....			1.094					19.468		
Total em quilos.....			113.072	151.535	7.735			533.839	606.074	70.741
Equivalente em ££, ouro.....								3,776	4,268	534
Manáus.....				82					2.021	106
Belém.....			6	4				18	86	
Fortaleza.....			1					18		
Rio de Janeiro.....			110.278	147.593	6.370			477.997	578.143	37.377
Santos.....			500	3.660	1.173			8.377	18.938	27.640
São Francisco.....			250					9.663		
Itajaí.....			833	196	192			10.951	6.886	6.618
Pôrto Alegre.....			1.204					26.815		
Total em quilos.....			113.072	151.535	7.735			533.839	606.074	70.741
Valor por unidade.....								4\$721	3\$999	9\$145
C										
Lúpulo.....										
Hops.....										
Houblon.....										
Alemanha.....	215.091	259.838	306.423	250.042	291.490	2.862.955	5.371.010	8.214.519	5.691.284	4.450.445
Dantzig.....	3.000	5.250				10.395	10.823			
Estados-Unidos.....	1.343	2.190	35.959	20.525	502	21.864	28.056	448.081	213.093	6.628
França.....	100	608				353	1.243			
Holanda.....	28.594	93.179	35.240			90.654	227.254	136.055		
Itália.....	359	1.050	50			1.633	2.882	190		
Iugoslavia.....				67.036	27.799				702.932	235.176
Polónia.....	57.775	3.150	7.648	19.842	132.096	80.584	9.464	25.488	92.154	1.137.426
Portugal.....	173	32	5	3.060		981	319	74	11.108	
Tehecoslovaquia.....	21.509	35.099	25.846	68.086	105.759	160.445	209.156	633.070	472.826	1.582.136
União belgo-luxemburguesa.....	45.566	25.005	6.781	5.924	27.978	152.272	71.235	63.059	12.150	255.184
Uruguai.....			1.000		500			31.351		6.946
Total em quilos.....	373.510	425.401	418.952	434.515	586.124	3.382.186	5.941.442	9.551.887	7.195.547	7.673.941
Equivalente em ££, ouro.....						43,561	60,580	69,805	50,442	57,154
Manáus.....	1.277	2.390	2.500	2.896	4.402	12.965	61.659	80.498	85.790	116.724
Belém.....	2.098	2.193	2.367	1.562	2.327	57.365	69.414	82.729	46.601	65.648
Fortaleza.....	2.379	2.004	1.490	1.390	1.980	10.244	9.248	9.958	7.574	9.628
Natal.....	1.300					4.422				
Cabedelo.....	700	800	200	1.600		2.129	4.390	1.300	9.577	
Recife.....	8.954	9.871	7.728	4.800	4.123	42.892	58.326	64.900	31.094	22.387
Maceió.....	600	3.533				1.735	21.570			
Aracajú.....	197	197		100	98	751	1.003		528	777
Salvador.....	259	100	25		1.299	1.475	412	136		13.003
Rio de Janeiro.....	221.100	266.889	203.612	250.540	343.630	1.105.047	2.378.907	3.906.889	3.191.996	3.433.735
Santos.....	76.869	90.275	139.568	101.235	156.909	1.404.279	2.302.324	3.873.537	1.939.346	2.438.936
Paranaguá.....	19.850	15.553	20.715	24.840	22.365	235.780	236.548	477.007	586.003	362.908
Antonina.....	768	500	500			3.392	2.535	4.156		
São Francisco.....	2.658	3.455	4.039	4.221	4.083	42.804	92.261	110.959	119.630	99.344
Itajaí.....	300	200	300		490	3.963	1.398	3.104		3.372
Florianópolis.....	991		401	200	600	21.116		8.810	7.523	18.951
Rio Grande.....	1.674	1.274	985	2.079	1.610	17.184	31.959	29.297	61.578	26.107
Pelotas.....	3.784	3.000	3.802	5.023	4.320	73.898	89.587	148.840	176.227	130.484
Pôrto Alegre.....	26.321	22.659	28.720	31.413	36.710	313.638	566.379	684.951	853.491	886.145
Sant'Ana do Livramento.....	1.013	508	2.000	2.200	1.778	21.937	13.522	64.816	64.442	45.792
Corumbá.....	418			416		5.170			14.147	
Total em quilos.....	373.510	425.401	418.952	434.515	586.124	3.382.186	5.941.442	9.551.887	7.195.547	7.673.941
Valor por unidade.....						9\$055	13\$066	22\$799	16\$559	13\$092

CLASSE IV { ARTIGOS DESTINADOS À ALIMENTAÇÃO E FORRAGENS.
FOOD STUFFS AND FODDER.
ARTICLES DESTINÉS A L'ALIMENTATION ET FOURRAGES.

ANOS..... } 1933 - 1937
YEARS..... }
ANNÉES.... }

PAÍSES DE PROCEDÊNCIA E PORTOS DE DESTINO Countries of Consignment and Ports of Destination Pays de Provenance et Ports de Destination	QUANTIDADE QUANTITY QUANTITÉ					VALOR A BORDO NO BRASIL Value C. I. F. Valeur à bord au Brésil				
						MILRÉIS				
	1933	1934	1935	1936	1937	1933	1934	1935	1936	1937
471 a 485 A - Diversos (continuação).										
480 D { Fermentos e leveduras para panificação. Baking-powder and yeasts for bakery. (1) Levúres et ferments pour la panification.										
Alemanha.....					148					4.844
Estados- Unidos.....					6.649					56.849
Polonia.....					150					518
Portugal.....					184.320					629.929
Tchecoslovaquia.....					500					8.630
Total em quilos.....					191.767					700.780
Equivalente em ££, ouro.....										5,381
Belém.....					12					93
Rio de Janeiro.....					191.107					687.213
São Francisco.....					500					8.630
Itajaí.....					148					4.844
Total em quilos.....					191.767					700.780
Valor por unidade.....										38654
481 { Massas alimentícias. Macaroni, etc. Pâtes alimentaires.										
Alemanha.....	190	60	8	565		1.344	35	425	7.742	
Argentina.....			80					344		
Estados- Unidos.....	2.579	1.875	2.361	3.756	3.877	14.155	13.565	18.347	29.301	31.785
Grã-Bretanha.....				33					340	
Grecia.....			470					467		
Italia.....	1.040	587	341	743	746	6.386	8.903	5.535	11.410	10.835
Japão.....	355	813	2.015	1.617	1.927	733	6.232	6.021	4.156	6.392
Portugal.....	558					931				
Possessão britânica: Canadá.....			153	266	266			1.541	2.781	2.514
Suiça.....		24					839			
Total em quilos.....	4.722	3.359	5.428	6.980	6.816	23.549	29.574	32.680	55.730	51.526
Equivalente em ££, ouro.....						273	300	245	395	390
Manáus.....	568				9	992				104
São Luiz.....		138					1.044			
Recife.....		24	115	33			839	1.160	340	
Salvador.....					409					3.640
Rio de Janeiro.....	658	136	1.042	1.120	158	3.809	1.950	5.702	12.864	1.170
Santos.....	3.446	3.001	4.271	5.827	6.170	18.438	25.706	25.818	42.526	45.316
Fóz do Iguassú.....		60					35			
Pórto Alegre.....	50				70	310				1.296
Total em quilos.....	4.722	3.359	5.428	6.980	6.816	23.549	29.574	32.680	55.730	51.526
Valor por unidade.....						48987	88804	68020	78984	78550
482 { Ovos de aves. Eggs of poultry. Oeufs de volaille.										
Estados- Unidos.....				25						374
Grã-Bretanha.....			2					688		
Total em quilos.....			2	25				688	374	
Equivalente em ££, ouro.....								5	3	

(1) Até 1936, incluída na classe 480 B.

(1) Up to 1936, included under class 480 B.

(1) Jusqu'à 1936, compris sous la classe 480 B.

CLASSE IV { ARTIGOS DESTINADOS À ALIMENTAÇÃO E FORRAGENS.
FOOD STUFFS AND FODDER.
ARTICLES DESTINÉS A L'ALIMENTATION ET FOURRAGES.

ANOS..... } 1933 - 1937
YEARS..... }
ANNÉES.... }

PAÍSES DE PROCEDÊNCIA E PORTOS DE DESTINO Countries of Consignment and Ports of Destination Pays de Provenance et Ports de Destination	QUANTIDADE QUANTITY QUANTITÉ					VALOR A BORDO NO BRASIL Value C. I. F. Valeur à bord au Brésil				
						MILRÉIS				
	1933	1934	1935	1936	1937	1933	1934	1935	1936	1937
71 a 485 A - Diversos (continuação).										
82 - Ovos de aves (continuação).										
Rio de Janeiro.....			2	25				688	374	
Total em quilos.....			2	25				688	374	
Valor por unidade.....								344\$000	14\$960	
82 A { Ovas de peixe. Fish roes. Oeufs de poissons.										
Alemanha.....			48	188	85			8.096	29.241	15.077
Estados-Unidos.....			10					1.585		
França.....				4	3				997	621
Grã-Bretanha.....			26	21	5			4.549	3.236	1.120
Japão.....			300		1.550			2.358		18.652
Noruega.....				48					689	
Rússia europeia.....				30	54				4.783	8.415
Total em quilos.....			384	291	1.697			16.588	38.946	43.885
Equivalente em ££, ouro.....								125	272	338
Belém.....				1					357	
São Luiz.....				2					511	
Fortaleza.....			1					218		
Recife.....					4					861
Maceió.....					1					259
Salvador.....					3					621
Rio de Janeiro.....			35	161	50			5.916	15.688	6.266
Santos.....			348	107	1.623			10.454	16.904	32.960
Itajaf.....				8					3.448	151
Florianópolis.....					8					1.605
Pôrto Alegre.....				12	8				2.038	1.162
Total em quilos.....			384	291	1.697			16.588	38.946	43.885
Valor por unidade.....								43\$197	133\$895	25\$860
483 { Sal de mesa. Table salt. Sel raffiné.										
Alemanha.....			62	22.109	30.971			787	28.411	24.262
Argentina.....			1.000	1.600	395			236	206	98
Estados-Unidos.....			703	530	128			683	1.223	280
Grã-Bretanha.....			5.815	9.809	28.336			25.424	36.842	44.328
Holanda.....				1.700	630				1.579	347
Paraguai.....				6.600	1.600				3.989	706
Possessão britânica: Estabelecimentos dos Es- treitos.....					3.000				6.409	
União belgo-luxemburguesa.....			44					205		
Uruguai.....					60.000					12.050
Total em quilos.....			7.624	45.348	122.060			27.335	78.659	82.071
Equivalente em ££, ouro.....								194	557	614
Manáus.....			217	163	5			898	677	32
Belém.....			347	1.116	605			1.342	4.676	2.645
São Luiz.....			44	153	123			205	518	417
Fortaleza.....			142	261	84			560	802	315
Recife.....			331	205	184			1.055	717	696
Salvador.....			22	32	98			73	101	663
Rio de Janeiro.....			4.975	8.976	25.767			20.576	25.973	37.016
Santos.....				16.721	8.866				35.101	15.421
Fóz do Iguaçu.....			1.000	1.600	395			236	206	98
Itajaf.....			2					18		

CLASSE IV { ARTIGOS DESTINADOS À ALIMENTAÇÃO E FORRAGENS.
FOOD STUFFS AND FODDER.
ARTICLES DESTINÉS A L'ALIMENTATION ET FOURRAGES.

ANOS..... } 1933 - 1937
YEARS..... }
ANNÉES.... }

PAÍSES DE PROCEDÊNCIA E PORTOS DE DESTINO Countries of Consignment and Ports of Destination Pays de Provenance et Ports de Destination	QUANTIDADE QUANTITY QUANTITÉ					VALOR A BORDO NO BRASIL Value C. I. F. Valeur à bord au Brésil				
						MILRÉIS				
	1933	1934	1935	1936	1937	1933	1934	1935	1936	1937
471 a 485 A - Diversos (continuação).										
483 - Sal de mesa (continuação).										
Rio Grande.....				4.521	24.333				2.884	12.012
Pôrto Alegre.....			544	5.000				2.372	3.015	
Ponta Porã.....				6.600	1.600				3.989	706
Pôrto Esperança.....					60.000					12.050
Total em quilos.....			7.624	45.348	122.060			27.335	78.659	82.071
Valor por unidade.....								3\$885	1\$794	\$672
484 { Vinagre. Vinegar. Vinaigre.										
Alemanha.....	85	13		42		1.056	130		1.011	
Argentina.....		10	27		18		24	103		64
Estados Unidos.....	1.207	454	115	312	609	4.829	297	526	1.346	2.407
França.....	21.729	25.179	12.585	22.557	23.272	63.629	98.676	58.595	82.488	69.950
Grã-Bretanha.....	348	1.544	1.447	194	165	1.681	4.732	6.751	1.306	1.141
Japão.....	788	997	3.280	301	3.569	4.523	3.799	9.518	1.496	15.969
Portugal.....	76.212	53.804	50.718	61.295	59.686	137.560	102.510	109.679	145.085	145.878
União belgo-luxemburguesa.....	8.910					22.671				
Total em quilos.....	109.279	82.001	68.172	84.701	87.323	235.949	210.168	185.172	232.732	235.409
Equivalente em fl, ouro.....						3,181	2,141	1,368	1,631	1,806
Manáus.....	1.100	613	500	153	1.100	1.088	712	855	493	1.638
Belém.....	2.855	3.080	1.954	3.602	2.656	4.491	4.882	4.828	8.593	6.560
São Luiz.....	524	1.150	1.532	1.079	850	710	1.163	3.276	1.930	1.311
Parnaíba.....	390					782				
Fortaleza.....	699	817	236	257	960	776	1.035	603	1.039	1.622
Cabedelo.....			106					702		
Recife.....	7.740	4.005	6.409	6.478	8.588	9.125	5.027	11.888	12.620	17.586
Maceió.....		583	500		250		1.244	681		535
Salvador.....	4.619	3.523	5.067	5.895	5.088	6.615	4.558	9.128	12.613	9.579
Rio de Janeiro.....	52.959	31.563	35.522	49.018	46.773	114.747	64.085	96.135	129.696	120.916
Santos.....	37.958	36.205	16.251	18.192	21.040	94.971	125.984	56.466	66.224	75.588
Fóz do Iguassú.....		10	27		18		24	103		64
Itajaí.....	85					1.056				
Florianópolis.....	163	163				549	621			
Rio Grande.....	119	289				677	833			
Pôrto Alegre.....	68		68	27		362		507	124	
Total em quilos.....	109.279	82.001	68.172	84.701	87.323	235.949	210.168	185.172	232.732	235.409
Valor por unidade.....						2\$159	2\$562	2\$716	2\$747	2\$695
485 { Artigos destinados à alimentação, não especificados. Food stuffs, unenumerated. Articles destinés à l'alimentation, non dénommés.										
Alemanha.....	7.995	7.538	5.949	10.700	1.850	39.035	82.087	118.897	184.415	40.689
Argentina.....	40.855	1.512	5.070	6.526	34.852	52.876	1.701	15.124	12.492	75.504
Chile.....	245			120		335			279	
Dinamarca.....					47					742
Espanha.....	77	51	36			1.428	961	1.135		
Estados Unidos.....	11.708	4.711	1.556	1.710	3.281	77.253	33.783	15.234	16.210	68.045
França.....	3.361	1.371	353	269	675	69.237	56.000	2.068	3.361	5.100
Grã-Bretanha.....	41.676	28.716	1.878	420	1.924	198.344	200.431	15.176	8.999	15.727
Grecia.....	220					525				
Holanda.....	52	1.881	59		2	1.664	6.356	439		15
Hungria.....				56					562	
Italia.....	3.655	1.560	399	2.954	3.216	30.050	21.820	10.092	42.675	46.108
Japão.....	2.606	17.199	1.009	1.654	1.442	16.247	96.976	4.331	15.479	24.452
Portugal.....	548	23	765	50		950	107	5.312	331	
Possessão britânica: União sul-africana.....	12.687					15.871				
Possessões francesas:										
Senegal.....			71					804		
Síria.....		309	62	180	286		1.240	178	443	3.439

CLASSE IV { ARTIGOS DESTINADOS À ALIMENTAÇÃO E FORRAGENS.
FOOD STUFFS AND FODDER.
ARTICLES DESTINÉS A L'ALIMENTATION ET FOURRAGES.

ANOS..... } 1933 - 1937
YEARS..... }
ANNÉES.... }

PAÍSES DE PROCEDÊNCIA E PORTOS DE DESTINO Countries of Consignment and Ports de Destination Pays de Provenance et Ports de Destination	QUANTIDADE QUANTITY QUANTITÉ					VALOR A BORDO NO BRASIL Value C. I. F. Valeur à bord au Brésil				
						MILRÉIS				
	1933	1934	1935	1936	1937	1933	1934	1935	1936	1937
471 a 485 A - Diversos (continuação).										
485 - Artigos destinados à alimentação, não especificados (continuação).										
Suécia.....			108	5				1.489	17	
Suíça.....	200	1.470	3.060		12	13.529	47.045	8.700		152
União belgo-luxemburguesa.....		4.018	4				35.098	93		
Uruguai.....		26					224			
Total em quilos.....	125.885	70.385	20.379	24.644	47.587	517.344	583.829	199.072	285.263	279.973
Equivalente em £, ouro.....						6,974	5,937	1,483	2,000	2,116
Manáus.....	562	806			8	7.037	12.303			623
Belém.....	2.877	2.372	43	76	1.120	14.900	15.452	280	822	9.272
São Luiz.....	162	9	4	5	36	1.504	381	93	89	389
Fortaleza.....	421	443	3			1.907	6.772	18		
Natal.....			71		4			804		30
Cabedelo.....		5					48			
Recife.....	1.813	1.187	194	41	168	14.926	17.375	1.919	411	4.627
Maceió.....	112	57		2	1	428	1.869		51	61
Salvador.....	2.623	1.052	343	198	295	15.208	9.899	1.777	1.117	4.364
Rio de Janeiro.....	33.015	28.420	3.073	6.045	4.458	189.944	235.019	28.257	91.616	77.904
Santos.....	38.895	33.119	10.875	11.724	6.153	182.049	257.818	132.966	178.256	87.156
Paranáguá.....	46	47			12	211	1.182			152
Fóz do Iguassú.....	21.050	1.458	5.070	6.525	34.852	40.801	1.375	15.124	12.475	75.504
São Francisco.....	557	42	83			1.124	911	2.389		
Itajaí.....	260	111	39			2.191	1.903	1.312		
Florianópolis.....	262	197				3.975	5.386			
Rio Grande.....	587	94	300		195	8.802	3.153	8.737		5.989
Pelotas.....	1.825	586	29			7.199	2.545	678		
Pôrto Alegre.....	1.196	354	252	28	285	13.421	10.214	4.718	426	13.902
Sant'Ana do Livramento.....		26					224			
Uruguaiana.....	14.750					9.830				
Corumbá.....	4.872					1.887				
Total em quilos.....	125.885	70.385	20.379	24.644	47.587	517.344	583.829	199.072	285.263	279.973
Valor por unidade.....						4\$109	8\$294	9\$768	11\$575	5\$883
486 a 488 { Forragens. Fodder. Fourrages.										
Total em quilos.....	93.326	31.819	16.285	23.936	34.931	66.830	15.049	55.913	11.951	55.989
Equivalente em £, ouro.....						894	149	376	84	464
488 { Alfafa. Lucerne or hay. Luzerne.										
Argentina.....	57.656	29.349	7.000	22.000	986	23.765	11.299	2.297	5.841	302
Espanha.....			2.940					29.592		
Holanda.....			3.003					11.371		
Paraguai.....				100					17	
Total em quilos.....	57.656	29.349	12.943	22.100	986	23.765	11.299	43.260	5.858	302
Equivalente em £, ouro.....						\$19	110	285	41	3
Rio de Janeiro.....	27.306	15.601	3.003	15.000		10.534	6.612	11.371	3.325	
Santos.....	30.350	13.748	9.940		986	13.231	4.687	31.889		302
Uruguaiana.....			7.000						2.516	
Ponta Porã.....				100					17	
Total em quilos.....	57.656	29.349	12.943	22.100	986	23.765	11.299	43.260	5.858	302
Valor por unidade.....						\$412	\$384	\$334,2	\$265	\$306

CLASSE IV { ARTIGOS DESTINADOS À ALIMENTAÇÃO E FORRAGENS.
FOOD STUFFS AND FODDER.
ARTICLES DESTINÉS A L'ALIMENTATION ET FOURRAGES.

ANOS..... } 1933 - 1937
YEARS..... }
ANNÉES.... }

PAÍSES DE PROCEDÊNCIA E PORTOS DE DESTINO Countries of Consignment and Ports of Destination Pays de Provenance et Ports de Destination	QUANTIDADE QUANTITY QUANTITÉ					VALOR A BORDO NO BRASIL Value C. I. F. Valeur à bord au Brésil				
						MILRÉIS				
	1933	1934	1935	1936	1937	1933	1934	1935	1936	1937
486 a 488 - Forragens (continuação).										
487 { Farelo. Bran. Son et tourteaux.										
Argentina.....	1.620	1.480	594			519	451	15		
Estados- Unidos.....		500	1.607				2.420	11.250		
Total em quilos.....	1.620	1.980	2.201			519	2.871	11.265		
Equivalente em fl, ouro.....						8	30	80		
Fortaleza.....		500	1.607				2.420	11.250		
Fóz do Iguassú.....	140					60				
Corumbá.....	1.480	1.480	594			459	451	15		
Total em quilos.....	1.620	1.980	2.201			519	2.871	11.265		
Valor por unidade.....						\$320	1\$450	5\$118		
488 { Não especificadas. Unenumerated. Non dénommés.										
Alemanha.....				76	26				341	207
Argentina.....	1.900		915	1.295	2.811	765		734	3.295	1.302
Espanha.....		490					879			
Estados- Unidos.....			7	39	1.123			107	301	5.393
França.....				216	29.600				1.073	43.636
Grã-Bretanha.....	21.400			168	305	36.254			757	1.450
Italia.....	750					865				
Japão.....			50	42	30			274	326	144
Portugal.....			169					273		
Suiça.....					50					3.555
Uruguai.....	10.000					4.662				
Total em quilos.....	34.050	490	1.141	1.836	33.945	42.546	879	1.388	6.093	55.687
Equivalente em fl, ouro.....						567	9	11	43	461
Manáus.....			59					119		
Rio de Janeiro.....	23.300	490	117	300	16.239	37.019	879	261	2.714	28.302
Santos.....	750		965	410	17.691	865		1.008	1.883	27.212
São Francisco.....				12					84	
Pôrto Alegre.....	10.000			1.114	15	4.662			1.412	173
Total em quilos.....	34.050	490	1.141	1.836	33.945	42.546	879	1.388	6.093	55.687
Valor por unidade.....						1\$249	1\$793	1\$216	3\$318	1\$640

Exportação de mercadorias nacionais por portos de
procedência e países de destino

Exports of Brazilian Merchandise by Ports of Shipment and
Countries of Destination

Exportation de marchandises brésiliennes par ports de provenance
et pays de destination

CLASSE I

ANIMAIS E SEUS PRODUTOS

ANIMALS AND THEIR PRODUCTS

ANIMAUX ET LEURS PRODUITS

EXPORTAÇÃO DE MERCADORIAS NACIONAIS

Exports of Brazilian merchandise -:- Exportation de marchandises brésiliennes

CLASSE I { ANIMAIS E SEUS PRODUTOS.
ANIMALS AND THEIR PRODUCTS.
ANIMAUX ET LEURS PRODUITS.

ANOS..... } 1933 - 1937
YEARS..... }
ANNÉES.... }

PORTOS DE PROCEDÊNCIA E PAÍSES DE DESTINO Ports of Shipment and Countries of Destination Ports de Provenance et Pays de Destination	QUANTIDADE QUANTITY QUANTITÉ					VALOR A BORDO NO BRASIL Value F. O. B. Valeur à bord au Brésil											
						MILRÉIS											
	1933	1934	1935	1936	1937	1933	1934	1935	1936	1937							
<p>1 a 64 { ANIMAIS E SEUS PRODUTOS. ANIMALS AND THEIR PRODUCTS. ANIMAUX ET LEURS PRODUITS.</p> <p style="text-align: right;">Total em Ton. ...</p> <p>Equivalente em ££, ouro.....</p>	129.222	146.254	192.780	194.643	215.082	216.989.555	256.443.091	379.207.333	468.323.184	553.374.429							
	2,743,692	2,592,621	3,062,620	3,718,101	4,674,899												
<p>1 { Adubos animais. Fertilizers. Engrais animaux</p> <p>Rio de Janeiro.....</p> <p>Santos.....</p> <p>Rio Grande.....</p> <p>Pôrto Alegre.....</p> <p>Sant'Ana do Livramento.....</p> <p style="text-align: right;">Total em quilos.....</p> <p style="text-align: right;">Valor por unidade.....</p> <p>Alemanha.....</p> <p>Austria.....</p> <p>Dinamarca.....</p> <p>Espanha.....</p> <p>Estados-Unidos.....</p> <p>França.....</p> <p>Grã-Bretanha.....</p> <p>Holanda.....</p> <p>Italia.....</p> <p>Noruega.....</p> <p>Portugal.....</p> <p>Possessão britânica: Palestina.....</p> <p>Possessões francesas:</p> <p> Argélia.....</p> <p> Tunis.....</p> <p>Suecia.....</p> <p>União belgo-luxemburguesa.....</p> <p>Uruguai.....</p> <p style="text-align: right;">Total em quilos.....</p> <p style="text-align: right;">Equivalente em ££, ouro.....</p>	5.228.848	6.466.439	8.236.289	8.830.578	7.904.940	1.568.654	1.939.935	2.470.887	3.668.997	3.935.125							
	10.000	19.061	100.000	150.000	543.350	1.000	4.750	28.860	28.660	104.917	39.250	33.760	28.860	28.660	33.477	27.235	71.662
	5.872.198	7.768.101	8.733.439	9.375.328	8.379.700	1.702.431	2.108.894	2.504.364	3.696.232	4.079.797	\$290	\$271	\$287	\$394	\$487		
	329.900	267.600	50.800	10.200	50.800	98.970	80.280	15.240	38.250	4.083							
	65.270	141.110	19.581	42.333	19.581	42.333	15.240	38.250	4.083								
	1.187.359	1.144.925	5.267.421	5.784.132	3.393.433	356.208	343.481	1.580.227	2.385.911	1.594.369							
	600.412	166.601	200.867	336.696	102.350	180.123	49.980	60.260	135.149	36.922							
	728.395	1.312.000	119.650	247.944	218.518	393.600	35.895	117.665									
	1.235.420	1.857.750	643.450	101.000	297.400	370.626	552.985	193.035	43.611	143.579							
	65.300	115.800	144.143	7.100	188.150	19.590	34.740	43.243	2.521	94.447							
	10.200	16.650	6.150	9.200	3.060	2.995	1.845	3.088									
	10.200	10.200				3.060	3.060										
	151.942	142.353				45.583	42.706				46.836						
						500					248						
		15.300				4.590											
	954.650	1.436.150	1.803.808	2.490.250	3.726.963	285.255	418.845	541.142	1.051.633	1.958.820							
	543.350	1.141.662	497.150	544.750	372.460	104.917	139.299	33.477	27.235	91.662							
	5.872.198	7.768.101	8.733.439	9.375.328	8.379.700	1.702.431	2.108.894	2.504.364	3.696.232	4.079.797							
						21,321	21,390	19,940	29,392	34,990							
<p>2 { Animais dissecados. Desiccated animals. Animaux naturalisés.</p> <p>Manáus.....</p> <p>Belém.....</p> <p>Recife.....</p> <p>Salvador.....</p> <p>Rio de Janeiro.....</p> <p>Santos.....</p> <p>Pôrto Alegre.....</p> <p style="text-align: right;">Total em quilos.....</p> <p style="text-align: right;">Valor por unidade.....</p> <p>Alemanha.....</p> <p>Argentina.....</p> <p>Colômbia.....</p> <p>Cuba.....</p> <p>Estados-Unidos.....</p> <p>Grã-Bretanha.....</p> <p>Italia.....</p>		1.531	11.707	244		26.673	13.000	8.000									
		117				800											
	15	200				200	1.000										
	2.300			540		2.000		1.500									
	297	1.830	2.950	3.028	2.080	4.984	16.654	58.782	81.526	28.629							
		1.065	221			3.713	572										
				25				2.000									
	2.612	4.743	14.878	3.837	2.080	7.184	48.840	72.354	93.026	28.629							
						28750	108297	48863	243244	138764							
		1.032	11.375	565			3.153	4.850	3.500								
		2.207					7.763										
			360					8.000									
			770	1.325				10.000	34.930								
	2.499	926	124	133	2.080	3.184	28.919	2.210	2.058	28.629							
	113					4.000											
		30					200										

CLASSE I { ANIMAIS E SEUS PRODUTOS.
ANIMALS AND THEIR PRODUCTS.
ANIMAUX ET LEURS PRODUITS.

ANOS..... } 1933 - 1937
YEARS..... }
ANNÉES.... }

PORTOS DE PROCEDÊNCIA E PAÍSES DE DESTINO Ports of Shipment and Countries of Destination Ports de Provenance et Pays de Destination	QUANTIDADE QUANTITY QUANTITÉ					VALOR A BORDO NO BRASIL Value F. O. B. Valeur à bord au Brésil				
						MILRÉIS				
	1933	1934	1935	1936	1937	1933	1934	1935	1936	1937
- Animais dissecados (continuação).										
Japão.....				90					2.300	
Possessões britânicas:										
Bermudas.....				260					13.128	
Gibraltar.....				550					15.000	
Jamaica.....				150					3.433	
Trinidad.....			250					5.550		
Possessão francesa: Senegal.....				60					980	
Possessão holandesa: Antilhas.....		448	1.492	460			7.805	33.244	9.697	
Suécia.....			507	244				8.500	8.000	
União belgo-luxemburguesa.....		100					1.000			
Total em quilos.....	2.612	4.743	14.878	3.837	2.080	7.184	48.840	72.354	93.026	28.629
Equivalente em ££, ouro.....						87	501	647	735	261
2 A { Artigos para museus. (1) { Museum articles. (1) { Articles pour musée.										
Belém.....					51					300
Fortaleza.....					120					1.200
Rio de Janeiro.....					10.654					154.724
Santos.....					804					5.840
Corumbá.....					99					980
Total em quilos.....					11.818					163.044
Valor por unidade.....										13\$796
Alemanha.....					120					1.200
Argentina.....					491					2.464
Estados-Unidos.....					8.248					104.198
Grã-Bretanha.....					186					3.224
Panamá.....					1.418					25.474
Possessões britânicas:										
Jamaica.....					256					5.250
União sul-africana.....					159					2.500
Possessão holandesa: Antilhas.....					835					16.201
Suécia.....					25					100
Venezuela.....					80					2.433
Total em quilos.....					11.818					163.044
Equivalente em ££, ouro.....										1,880
a 8 { Animais vivos. (1) { Live stock (1) { Animaux vivants.										
Total em cabeças.....	3.325	1.148	539	287		616.967	158.706	186.035	223.402	166.751
Equivalente em ££, ouro.....						8,266	1,616	1,482	1,777	1,885
3 { Gado cavalari. (1) { Horses and mares. (1) { Chevaux.										
Recife.....				4				8.000		
Bagé.....		64					9.000			
Total em cabeças.....		64	4				9.000	8.000		
Valor por unidade.....							140\$625	2:000\$000		

(1) Até 1936, incluída na classe 252.
(1) Up to 1936, included under class 252.
(1) Jusqu'à 1936, compris sous la classe 252.

CLASSE I { ANIMAIS E SEUS PRODUTOS.
ANIMALS AND THEIR PRODUCTS.
ANIMAUX ET LEURS PRODUITS.

ANOS..... } 1933 - 1937
YEARS..... }
ANNÉES.... }

PORTOS DE PROCEDÊNCIA E PAÍSES DE DESTINO Ports of Shipment and Countries of Destination Ports de Provenance et Pays de Destination	QUANTIDADE QUANTITY QUANTITÉ					VALOR A BORDO NO BRASIL Value F. O. B. Valeur à bord au Brésil				
						MILRÉIS				
	1933	1934	1935	1936	1937	1933	1934	1935	1936	1937
3 a 8 - Animais vivos (continuação).										
3 - Gado cavalari (continuação).										
Grã-Bretanha.....			4					8.000		
Uruguai.....		64					9.000			
Total em cabeças.....		64	4				9.000	8.000		
Equivalente em £, ouro.....							93	67		
4 { Gado lanígero. Sheep and lambs. Moutons.										
Amapá.....	47					1.380				
Sant'Ana do Livramento.....		40	225				4.060	20.000		
Quaraí.....	500					3.000				
Total em cabeças.....	547	40	225			4.380	4.000	20.000		
Valor por unidade.....						8\$007	100\$000	88\$889		
Possessão francesa: Guiana.....	47					1.380				
Uruguai.....	500	40	225			3.000	4.000	20.000		
Total em cabeças.....	547	40	225			4.380	4.000	20.000		
Equivalente em £, ouro.....						55	42	155		
5 { Gado muar. Mules. Mules.										
Belém.....			1				500			
Total em cabeças.....			1				500			
Valor por unidade.....							500\$000			
Possessão francesa: Guiana.....			1				500			
Total em cabeças.....			1				500			
Equivalente em £, ouro.....							5			
6 { Gado suíno. Swine. Pores.										
Amapá.....	7					275				
Sant'Ana do Livramento.....	387	900	200			13.200	32.720	8.000		
Total em cabeças.....	394	900	200			13.475	32.720	8.000		
Valor por unidade.....						34\$201	36\$356	40\$000		
Possessão francesa: Guiana.....	7					275				
Uruguai.....	387	900	200			13.200	32.720	8.000		
Total em cabeças.....	394	900	200			13.475	32.720	8.000		
Equivalente em £, ouro.....						172	314	61		
7 { Gado vacum. Bovine. Boeufs.										
Manáus.....			41	65				6.600	12.700	
Amapá.....	529					100.250				
Oiapoque.....		38					11.400			
Belém.....		100		22			24.000		16.800	

CLASSE I { ANIMAIS E SEUS PRODUTOS.
ANIMALS AND THEIR PRODUCTS.
ANIMAUX ET LEURS PRODUITS.

ANOS..... } 1933 - 1937
YEARS..... }
ANNÉES.... }

PORTOS DE PROCEDÊNCIA E PAÍSES DE DESTINO Ports of Shipment and Countries of Destination Ports de Provenance et Pays de Destination	QUANTIDADE QUANTITY QUANTITÉ					VALOR A BORDO NO BRASIL Value F. O. B. Valeur à bord au Brésil				
						MILRÉIS				
	1933	1934	1935	1936	1937	1933	1934	1935	1936	1937
8 - Animais vivos (continuação).										
- Gado vacum (continuação).										
Fóz do Iguassú.....	38		11			6.310		2.750		
Jaguarão.....	440			200		110.000			50.000	
Bagé.....	700					175.000				
Sant'Ana do Livramento.....	677	5	58			169.250	1.500	20.000		
Total em cabeças.....	2.384	143	110	287		560.810	36.900	29.350	79.500	
Valor por unidade.....						235\$239	258\$042	266\$818	277\$003	
Argentina.....	38		11			6.310		2.750		
Colômbia.....			41	65				6.600	12.700	
Perú.....										
Possessão francesa: Guiana.....	529	138		22		100.250	35.400		16.800	
Uruguai.....	1.817	5	58	200		454.250	1.500	20.000	50.000	
Total em cabeças.....	2.384	143	110	287		560.810	36.900	29.350	79.500	
Equivalente em ££, ouro.....						7,584	382	229	637	
8 { Animais vivos, não especificados. Live stock, unenumerated. Animaux vivants, non dénommés.										
Manáus.....						2.600	4.120	15.000		
Amapá.....						392				
Belém.....						15.200	44.650	57.140	87.166	134.856
Recife.....						5.360	13.532	6.285	7.206	3.434
Salvador.....						6.200	3.000	15.300	11.700	5.461
Rio de Janeiro.....						4.900	7.300	26.660	37.830	22.000
Santos.....						3.500	2.581	300		1.000
Antonina.....						150				
São Francisco.....							403			
Total.....						38.302	75.586	120.685	143.902	166.751
Valor por unidade.....										
Alemanha.....						10.890	11.713	28.135	14.300	15.226
Argentina.....								1.500	25.600	
Chile.....						1.200				
Colômbia.....								2.000		
Estados-Unidos.....						23.020	53.001	70.520	84.076	120.611
França.....						1.000	1.700			
Grã-Bretanha.....						1.800	1.272		80	
Holanda.....								5.100		
Possessões britânicas:										
Quênia.....									9.500	
União sul-africana.....							4.000	10.000		
Possessão francesa: Guiana.....						392				
União belgo-luxemburguesa.....							3.900	3.430	10.346	8.914
Uruguai.....										22.000
Total.....						38.302	75.586	120.685	143.902	166.751
Equivalente em ££, ouro.....						455	780	970	1,140	1,385
8 A { Aves congeladas. Poultry, frozen. Volailles frigorifiées.										
Santos.....				85					171	
Rio Grande.....		336		1.390			840		4.420	
Total em quilos.....		336		1.475			840		4.591	
Valor por unidade.....							2\$600		3\$112	

CLASSE I { ANIMAIS E SEUS PRODUTOS.
ANIMALS AND THEIR PRODUCTS.
ANIMAUX ET LEURS PRODUITS.

ANOS..... } 1933 - 1937
YEARS..... }
ANNÉES.... }

PORTOS DE PROCEDÊNCIA E PAÍSES DE DESTINO Ports of Shipment and Countries of Destination Ports de Provenance et Pays de Destination	QUANTIDADE QUANTITY QUANTITÉ					VALOR A BORDO NO BRASIL Value F. O. B. Valeur à bord au Brésil				
						MILRÉIS				
	1933	1934	1935	1936	1937	1933	1934	1935	1936	1937
8 A - Aves congeladas (continuação).										
Grã-Bretanha.....		336		1.475			840		4.591	
Total em quilos.....		336		1.475			840		4.591	
Equivalente em £, ouro.....							8		37	
10 { Banha. Lard. Saindoux.										
Manáus.....	2.700		6.104	5.000	27.374	7.566		17.695	17.544	122.51
Rio de Janeiro.....	3.772		7.000			7.347		19.642		
Santos.....	56.706	91.014	3.408.158	587.521		96.032	202.665	10.230.767	2.001.190	
São Francisco.....	60					100				
Rio Grande.....			9.272	51				25.257	141	
Pôrto Alegre.....	8.678.542	5.024.936	10.187.347	7.627.280	300.000	13.067.826	7.339.583	23.581.041	21.277.523	1.041.60
Sant'Ana do Livramento.....		260.000	21.000				373.240	37.296		
Quaraí.....		5.150					7.256			
Bagé.....			126	34				288	92	
São Borja.....		6.000					8.590			
Pôrto Xavier.....	5.270	5.075				7.896	7.229			
Corumbá.....	8.290	19.760			1.510	15.480	39.080			5.9
Total em quilos.....	8.755.340	5.411.935	13.639.007	8.219.786	328.884	13.202.247	7.977.643	33.911.986	23.296.490	1.170.15
Valor por unidade.....						1\$608	1\$474	2\$487	2\$834	3\$5
Alemanha.....	5.608		62.200	2.139.065		8.673		215.544	6.215.544	
Argentina.....	5.270	5.075	126	34		7.896	7.229	288	92	
Bolívia.....	8.290	19.760		975	1.510	15.480	39.080		4.940	5.90
Chile.....				225					655	
Colômbia.....	2.100		6.104	3.800	27.374	5.316		17.695	11.949	122.51
Grã-Bretanha.....	8.578.504	5.115.950	13.532.125	6.075.657	300.000	12.922.266	7.542.248	33.592.509	17.063.217	1.041.60
Holanda.....	32.050					51.065				
Itália.....	122.196			30		187.999			93	
Perú.....	600					2.250				
Portugal.....			7.000					19.642		
Possessão britânica: Barbados.....			460					1.288		
Possessão holandesa: Antilhas.....			720					2.467		
Uruguai.....		271.150	30.272				389.086	62.553		
Venezuela.....	722					1.302				
Total em quilos.....	8.755.340	5.411.935	13.639.007	8.219.786	328.884	13.202.247	7.977.643	33.911.986	23.296.490	1.170.15
Equivalente em £, ouro.....						159,768	82,602	274,685	185,050	9,77
11 { Barbatanas. Whalebonés. Fanons de baleina										
São Luiz.....			449	160	666			1.700	1.000	2.50
Fortaleza.....		63					130			2.70
Rio de Janeiro.....					646					
Total em quilos.....		63	449	160	1.312		130	1.700	1.000	5.20
Valor por unidade.....							2\$068	3\$787	6\$250	8\$96
Estados-Unidos.....		63	449	160	1.312		130	1.700	1.000	5.20
Total em quilos.....		63	449	160	1.312		130	1.700	1.000	5.20
Equivalente em £, ouro.....							1	14	8	4

CLASSE I (ANIMAIS E SEUS PRODUTOS.
ANIMALS AND THEIR PRODUCTS.
ANIMAUX ET LEURS PRODUITS.

ANOS..... } 1933 - 1937
YEARS..... }
ANNÉES..... }

PORTOS DE PROCEDÊNCIA E PAÍSES DE DESTINO Ports of Shipment and Countries of Destination Ports de Provenance et Pays de Destination	QUANTIDADE QUANTITY QUANTITÉ					VALOR A BORDO NO BRASIL Value F. O. B. Valeur à bord au Brésil				
						MILRÉIS				
	1933	1934	1935	1936	1937	1933	1934	1935	1936	1937
1 A Botões de osso. Bone buttons. Boutons en os.										
Belém.....		10			88		210			1.250
Rio de Janeiro.....					510					12.636
Santos.....		509	24	552	613		6.340	950	6.715	12.682
Corumbá.....					40					1.500
Total em quilos.....		519	24	552	1.251		6.550	950	6.715	28.068
Valor por unidade.....							12\$020	39\$583	12\$164	22\$436
Argentina.....		131			780		1.960			22.549
Bolivia.....					40					1.500
Paraguai.....		378		552	343		4.380		6.715	2.769
Perú.....		10			88		210			1.250
Uruguai.....			24					950		
Total em quilos.....		519	24	552	1.251		6.550	950	6.715	28.068
Equivalente em £, ouro.....							67	10	53	216
2 Bucho de peixe. Fish maw. Vessies nataoires de poisson.										
São Luiz.....			20					87		
Parnaíba.....		1.153		1.289	1.568		5.150		6.028	5.283
Paraguai.....			423	619	735			970	1.500	3.320
Rio Grande.....	2.520	2.861	7.395	955	2.488	6.436	7.307	22.823	3.603	13.682
Pelotas.....	7.769	3.200		4.240		19.841	8.173		14.240	
Pôrto Alegre.....	1.792	2.438	740	3.584	1.600	4.877	6.227	1.511	11.947	7.124
Total em quilos.....	12.081	9.652	8.578	10.687	6.391	30.854	26.857	25.391	37.318	29.409
Valor por unidade.....						2\$554	2\$783	2\$960	3\$491	4\$602
Alemanha.....				1.140					2.004	
Estados- Unidos.....			20					87		
França.....	440				1.982	1.124				9.050
Grã-Bretanha.....	9.121	7.977	5.681	7.947	2.303	23.294	22.579	14.685	27.616	8.603
União belgo-luxemburguesa.....	2.520	1.675	2.877	1.600	2.096	6.436	4.278	10.619	7.698	11.756
Total em quilos.....	12.081	9.652	8.578	10.687	6.391	30.854	26.857	25.391	37.318	29.409
Equivalente em £, ouro.....						371	275	201	296	242
13 Calçado. Boots and shoes. Chaussures.										
Manáus.....			1.232	391	6.046			8.293	4.668	34.888
Rio de Janeiro.....	1.749	984	15.223	24.087	11.332	35.000	22.051	229.183	565.987	261.993
Santos.....		16					255			
Pôrto Alegre.....	158					2.800				
São Borja.....				20					150	
Pôrto Xavier.....	123	10				800	128			
Corumbá.....		4.062			1.828		40.000			47.406
Total em quilos.....	2.030	5.072	16.455	24.498	19.206	38.600	62.434	237.476	570.805	344.287
Valor por unidade.....						19\$016	12\$310	14\$432	23\$300	17\$926

CLASSE I { ANIMAIS E SEUS PRODUTOS.
ANIMALS AND THEIR PRODUCTS.
ANIMAUX ET LEURS PRODUITS.

ANOS..... } 1933 - 1937
YEARS..... }
ANNÉES.... }

PORTOS DE PROCEDÊNCIA E PAÍSES DE DESTINO Ports of Shipment and Countries of Destination Ports de Provenance et Pays de Destination	QUANTIDADE QUANTITY QUANTITÉ					VALOR A BORDO NO BRASIL Value F. O. B. Valeur à bord au Brésil				
						MILRÉIS				
	1933	1934	1935	1936	1937	1933	1934	1935	1936	1937
13 - Calçado (continuação).										
Alemanha.....	158					2.800				
Argentina.....	123	26		20		800	383		150	
Bolivia.....		4.062			1.828		40.000			47
Colombia.....	1.749		1.232	365	6.046	35.000		8.293	4.283	34
Marrocos.....		786	14.619	24.087	10.356		16.111	218.669	565.987	244
Paraguai.....		88			501		2.640			9
Perú.....				26						385
Possessão britânica: União sul-africana.....		110	172				3.300	3.702		
Possessões francesas:										
Siria.....			289					4.412		
Senegal.....					475					8
Rumania.....			143					2.400		
Total em quilos.....	2.030	5.072	16.455	24.498	19.206	38.600	62.434	237.476	570.805	344
Equivalente em ££, ouro.....						424	658	1.985	4.566	2
14 { Camarão seco. Dried shrimps. Crevettes sèches.										
Manáus.....	216		40		40	1.386		115		
São Francisco.....	432					1.341				
Corumbá.....		30					120			
Total em quilos.....	648	30	40		40	2.727	120	115		
Valor por unidade.....						4\$208	4\$000	2\$875		7\$
Bolivia.....		30					120			
Colombia.....	216		40		40	1.386		115		
União belgo-luxemburguesa.....	432					1.341				
Total em quilos.....	648	30	40		40	2.727	120	115		
Equivalente em ££, ouro.....						30	1	1		
14 A { Carnarinha. Meat meal. Carnarinha.										
Rio de Janeiro.....				149.135	383.081				51.000	207
Santos.....	70.650	182.850	218.254	2.743.522	3.323.104	26.700	74.304	47.248	1.219.206	1.741
Rio Grande.....		60.000			210.718		30.000			72
Pôrto Alegre.....		1.500	30.000				600	10.890		
Sant'Ana do Livramento.....	91.300	97.500	1.133.500	1.356.100	1.407.024	13.866	32.200	314.325	339.022	446
Total em quilos.....	161.950	341.850	1.381.754	4.248.757	5.323.927	40.566	137.104	372.463	1.609.228	2.467
Valor por unidade.....						\$250	\$401	\$270	\$378	\$
Alemanha.....	40.200	11.650		51.000	732.140	14.154	4.593		17.781	444
Argentina.....			30.000	92.100				10.890	23.025	
Espanha.....			20.000	20.000				9.535	10.987	
Estados- Unidos.....			183.254	1.902.522	2.213.213			31.934	823.118	1.048
França.....					138.609					75
Grã-Bretanha.....		20.300			107.696		8.155			52
Holanda.....			15.000	530.000	275.400			5.779	255.021	14
Italia.....					25.204					14
Possessão britânica: Jamaica.....					2.020					43
Suecia.....					106.710					183
União belgo-luxemburguesa.....	30.450	152.400		389.125	315.911	12.546	62.156		163.299	446
Uruguai.....	91.300	157.500	1.133.500	1.264.000	1.407.024	13.866	62.200	314.325	315.997	446
Total em quilos.....	161.950	341.850	1.381.754	4.248.757	5.323.927	40.566	137.104	372.463	1.609.228	2.467
Equivalente em ££, ouro.....						469	1,356	2,860	12,755	20

EXPORTAÇÃO DE MERCADORIAS NACIONAIS

701

EXPORTS OF BRAZILIAN MERCHANDISE

EXPORTATION DE MARCHANDISES BRÉSILIENNES

CLASSE I (ANIMAIS E SEUS PRODUTOS.
ANIMALS AND THEIR PRODUCTS.
ANIMAUX ET LEURS PRODUITS.

ANOS..... } 1933 - 1937
YEARS..... }
ANNÉES.... }

PORTOS DE PROCEDÊNCIA E PAÍSES DE DESTINO Ports of Shipment and Countries of Destination Ports de Provenance et Pays de Destination	QUANTIDADE QUANTITY QUANTITÉ					VALOR A BORDO NO BRASIL Value F. O. B. Valeur à bord au Brésil				
						MILRÉIS				
	1933	1934	1935	1936	1937	1933	1934	1935	1936	1937
B { Salchicharia. Sausage. Charcuterie.										
Manáus.....					1.443					9.416
Santos.....					5.879					23.213
Pôrto Alegre.....					44.731					168.509
Total em quilos.....					52.053					201.138
Valor por unidade.....										3\$864
Colômbia.....					1.443					9.416
Grã-Bretanha.....					64					248
Marrocos.....					4.121					18.117
Possessão americana: Pôrto-Rico.....					3.195					12.272
Possessões britânicas:										
Gilbratar.....					40.546					150.144
Trinidad.....					458					1.867
União sul-africana.....					1.110					4.256
Possessão holandesa: Antilhas.....					1.116					4.818
Total em quilos.....					52.053					201.138
Equivalente em ££, ouro.....										1,667
C { Presuntos. Hams. Jambons.										
Santos.....					2.008					19.968
Pôrto Alegre.....					19.501					106.974
Total em quilos.....					21.509					126.942
Valor por unidade.....										5\$902
Marrocos.....					5.637					39.761
Possessão britânica: Gibraltar.....					15.872					87.181
Total em quilos.....					21.509					126.942
Equivalente em ££, ouro.....										1,020
D { Carne de porco em conserva. Preserved pork. Viande de porc en conserve.										
Rio de Janeiro.....					7.361					22.168
Santos.....					829.401					2.743.581
Rio Grande.....					1.942					6.495
Pôrto Alegre.....					144.737					509.758
Total em quilos.....					983.441					3.282.002
Valor por unidade.....										3\$338
Dinamarca.....					31.300					110.001
Finlândia.....					21.200					52.247
França.....					5.875					18.000
Grã-Bretanha.....					326.601					1.087.956
Honduras.....					1.370					5.206
Noruega.....					25.107					76.907
Possessões britânicas:										
Barbados.....					2.905					8.507
Grenada.....					881					3.348
Guiana.....					3.787					11.799

(1) Até 1936, incluídas na classe 15.
(1) Up to 1936, included under class 15.
(1) Jusqu'à 1936, compris sous la classe 15.

CLASSE I { ANIMAIS E SEUS PRODUTOS.
ANIMALS AND THEIR PRODUCTS.
ANIMAUX ET LEURS PRODUITS.

ANOS..... } 1933 - 1937
YEARS..... }
ANNÉES.... }

PORTOS DE PROCEDÊNCIA E PAÍSES DE DESTINO Ports of Shipment and Countries of Destination Ports de Provenance et Pays de Destination	QUANTIDADE QUANTITY QUANTITÉ					VALOR A BORDO NO BRASIL Value F. O. B. Valeur à bord au Brésil				
						MILRÉIS				
	1933	1934	1935	1936	1937	1933	1934	1935	1936	1937
14 D - Carne de porco em conserva (continuação).										
Possessões britânicas: (cont.)										
Jamaica.....					1.250					4.02
Terra Nova.....					20.377					63.22
Trinidad.....					55.238					185.32
Possessões holandesas:										
Antilhas.....					15.680					51.83
Guiana.....					124					54
São Domingos.....					2.850					9.68
Suecia.....					467.865					1.589.74
Venezuela.....					1.031					3.35
Total em quilos.....					983.441					3.282.00
Equivalente em £L, ouro.....										26,17
14 E { Carne de porco em salmoura. Salted pork. Viande de porc en saumure.										
Santos.....					208.627					445.85
Rio Grande.....					29.281					75.92
Total em quilos.....					237.908					521.81
Valor por unidade.....										2\$15
Estados- Unidos.....					13.340					21.11
França.....					5.000					11.00
Grã-Bretanha.....					500					1.10
Noruega.....					23.781					63.82
Possessões britânicas:										
Baamas.....					20.862					47.49
Barbados.....					1.380					3.45
Grenada.....					1.615					3.08
Guiana.....					1.846					4.61
St. Christopher.....					12.766					26.33
Trinidad.....					112.935					233.17
Possessões holandesas:										
Antilhas.....					32.465					76.23
Guiana.....					7.617					20.37
Venezuela.....					3.801					10.01
Total em quilos.....					237.908					521.81
Equivalente em £L, ouro.....										4,25
14 F { Carne de vaca em salmoura. Beef, barrelled, in brine. Boeuf, saumure en barils.										
Santos.....					891.984					1.079.78
Total em quilos.....					891.984					1.079.78
Valor por unidade.....										1\$21
Colombia.....					998					1.49
Estados- Unidos.....					9.643					16.24
Finlândia.....					3.164					6.32
França.....					1.560					1.91
Grã-Bretanha.....					77.487					94.88
Noruega.....					2.297					4.59
Possessões britânicas:										
Baamas.....					30.358					34.91
Guiana.....					87.765					96.50
Jamaica.....					1.182					1.54
Saint-Vincent.....					2.810					3.43

(1) Até 1936, incluída na classe 15.

(1) Up to 1936, included under class 15.

(1) Jusqu'à 1936, compris sous la classe 15.

EXPORTAÇÃO DE MERCADORIAS NACIONAIS

703

EXPORTS OF BRAZILIAN MERCHANDISE

EXPORTATION DE MARCHANDISES BRÉSILIENNES

CLASSE I (ANIMAIS E SEUS PRODUTOS.
ANIMALS AND THEIR PRODUCTS.
ANIMAUX ET LEURS PRODUITS.

ANOS..... } 1933 - 1937
YEARS..... }
ANNÉES... }

PORTOS DE PROCEDÊNCIA E PAÍSES DE DESTINO Ports of Shipment and Countries of Destination Ports de Provenance et Pays de Destination	QUANTIDADE QUANTITY QUANTITÉ					VALOR A BORDO NO BRASIL Value F. O. B. Valeur à bord au Brésil				
						MILRÉIS				
	1933	1934	1935	1936	1937	1933	1934	1935	1936	1937
F - Carne de vaca em salmoura (continuação).										
Possessões britânicas (cont.).										
Terra Nova.....					231.378					274.916
Trinidad.....					260.603					318.889
Possessões holandesas:										
Antilhas.....					176.115					211.620
Guiana.....					826					902
Rumania.....					5.798					11.596
Total em quilos.....					891.984					1.079.789
Equivalente em £, ouro.....										9,078
Carne de vaca em conserva. Preserved meat. Viande de boeuf en conserve.										
Manágus.....	5.400		1.260	923	2.419	13.089		3.739	3.365	10.169
Belém.....		63					150			
Rio de Janeiro.....			580	9.478	70.500			2.600	28.160	191.250
Santos.....	1.431.904	2.469.138	6.173.686	8.372.070	8.020.185	4.295.712	7.407.414	18.703.051	22.102.211	17.253.281
Rio Grande.....	10.590	3.018	526	4.007	2.883.582	29.652	8.850	1.473	14.785	9.283.285
Pelotas.....					46					100
Pôrto Alegre.....	7.057	4.329	106.865	147.862		19.760	13.137	300.928	468.960	
Sant'Ana do Livramento.....	4.554.877	5.178.852	7.938.814	11.270.280	11.342.490	12.753.655	14.641.450	22.603.578	32.483.674	18.858.217
Uruguiana.....		50				140				
Corumbá.....		640					2.060			
Total em quilos.....	6.009.878	7.656.040	14.221.731	19.804.620	22.319.222	17.112.008	22.073.061	41.615.369	55.101.155	45.596.302
Valor por unidade.....						2\$847	2\$883	2\$926	2\$782	2\$043
Alemanha.....		5.877	437.112	13.148			17.631	1.224.149	31.997	
Argentina.....			349	89	62			1.047	227	1.026
Bolivia.....		640					2.060			
Chile.....				65					120	
Colômbia.....	5.400		1.260	798	3.362	13.089		3.739	2.825	12.029
Cuba.....			17.518	22.249				52.554	65.400	
Dinamarca.....		3.866			16.162		11.598			26.320
Egito.....		35.146	10.431	17.691	15.744		105.438	31.893	36.561	32.851
Espanha.....					1.204.856					3.537.048
Estados- Unidos.....	14.278	27.428	1.709.164	830.435	6.753.998	42.834	82.284	5.127.492	2.272.204	16.749.667
Filipinas.....		61.843		334.932	474.545		185.529		820.820	1.007.053
Finlândia.....				30.118					92.068	
França.....	72.180	48.411	80.937	181.227	255.103	216.540	145.233	242.811	380.316	652.824
Grã-Bretanha.....	1.242.776	1.731.442	2.283.858	4.463.891	1.198.109	3.724.959	5.194.267	6.949.482	11.232.027	2.046.957
Holanda.....	22.223	5.897		2.436	456.786	66.669	17.691		7.308	1.402.723
Honduras.....				14.614					51.529	
Iraque.....					6.734					20.103
Italia.....	4.720	244	544	2.740		14.160	528	1.619	8.220	
Japão.....		35.381			1.186		106.143			3.364
Liberia.....		472					1.416			
Marrocos.....		26.298	94.933	15.374	18.869		78.894	300.245	49.005	31.249
Noruega.....			32.993	61.118	1.635			98.979	188.959	2.175
Panamá.....				8.056					25.631	
Perú.....		63		60			150		420	
Polônia.....		15.095					45.285			
Portugal.....	1.133	360	70.191	472		3.399	1.080	210.490	1.180	
Possessão americana: Pôrto Rico.....				4.635					14.260	
Possessão belga: Congo.....		3.066	4.480	1.179	34.835		9.198	13.440	2.253	64.593
Possessões britânicas:										
Antigua.....				13.336					40.008	
Baamas.....	2.948	8.025	18.319	11.321			8.844	24.075	49.889	23.967
Barbados.....	4.709	105.082	47.910	3.362			14.127	316.846	140.889	9.642
Bermudas.....	1.404	280	10.479				4.212	1.100	27.243	
Camerum.....	19.807	31.486	17.216	11.790			59.421	95.224	51.798	23.470
Canadá.....	1.802	65					5.406	195		
Caimans.....	6.868	198.946	30.359				20.604	605.098	89.607	
Chipre.....	943		3.774	3.809			2.829		7.548	8.294
Estabelecimentos dos Estreitos.....	3.537		12.973				10.611		32.432	
Falkland.....			4.718						14.154	
Gibraltar.....	9.892	110.677	153.201				29.885	327.451	526.500	
Grenada.....			2.710						8.665	

CLASSE I { ANIMAIS E SEUS PRODUTOS.
ANIMALS AND THEIR PRODUCTS.
ANIMAUX ET LEURS PRODUITS.

ANOS..... } 1933 - 1937
YEARS..... }
ANNÉES.... }

PORTOS DE PROCEDÊNCIA E PAÍSES DE DESTINO Ports of Shipment and Countries of Destination Ports de Provenance et Pays de Destination	QUANTIDADE QUANTITY QUANTITÉ					VALOR A BORDO NO BRASIL Value F. O. B. Valeur à bord au Brésil				
						MILRÉIS				
	1933	1934	1935	1936	1937	1933	1934	1935	1936	1937
15 - Carne de vaca em conserva (continuação).										
Possessões britânicas (cont.)										
Guiana.....			3.669	173.233	34.457			11.007	492.639	63.989
Honduras.....		3.537	6.663	13.384			10.611	19.989	37.444	
India.....		1.179					3.537			
Jamaica.....			5.951	8.356	302			17.853	24.541	906
Malta.....	2.360	51.707	29.485	23.589	39.095	7.080	155.121	88.455	58.973	105.321
Maurícia.....				4.718					14.154	
Nigéria.....		3.066			2.575		9.198			7.601
Palestina.....	4.720	12.973	35.379	18.712	20.728	14.160	38.919	106.137	43.661	45.101
Sierra-Leone.....				943					2.829	
St. Christopher.....			6.283	5.846	1.035			18.849	17.538	3.105
Sta. Lucia.....			2.514					7.542		
Tanganíca.....				943					2.829	
Terra-Nova.....			76.067	308.031	83.077			228.201	818.336	130.346
Trinidad.....		15.070	625.664	413.516	62.233		45.210	1.904.580	1.197.742	127.800
União sul-africana.....	18.118	170.644	53.580	19.992	16.800	54.354	511.932	162.373	58.456	54.818
Possessão espanhola: Canárias.....		355		750			1.065		2.250	
Possessões francesas:										
Argélia.....	132					396				
Congo.....				15.332	25.217				45.996	57.589
Costa do Marfim.....					7.076					11.285
Daomei.....				943					2.829	
Guiana.....		2.358					7.074			
Guiné.....					943					1.889
Martinica.....				1.179					3.537	
Senegal.....		3.301	3.301		10.095		9.903	9.903		29.728
Síria.....		64.862	162.746	21.229	35.381		194.586	497.434	63.687	66.657
Tunísia.....		25.946	28.102	31.843	5.419		77.838	84.306	69.582	14.096
Possessões holandesas:										
Antilhas.....		4.352	85.360	266.613	2.714		13.056	260.575	709.223	7.520
Guiana.....			1.064	20.424	100			3.192	61.272	359
Java.....		2.359					7.077			
Possessão portuguesa: Moçambique.....	1.333	5.656		2.401	96.675	3.999	16.963		6.803	257.726
São Domingos.....			5.260	3.560				15.780	10.680	
Sião.....		472					1.416			
Suecia.....	783		340.660	478.821	29.029	2.349		1.021.980	1.542.228	39.878
União belgo-luxemburguesa.....	63.995	55.912	48.647	368.964	30.900	191.985	167.736	145.941	1.018.931	55.577
Uruguai.....	4.555.727	5.178.852	7.502.881	11.270.280	11.342.490	12.756.035	14.641.450	1.382.966	32.483.674	18.858.217
Venezuela.....			124	10.696	613			372	38.968	1.439
Total em quilos.....	6.009.878	7.656.040	14.221.731	19.804.620	22.319.222	17.112.008	22.073.061	41.615.369	55.101.155	45.596.302
Equivalente em £f. ouro.....						213,178	219,918	533,661	436,417	883,806
15 A { Carne de carneiro, congelada. Chilled and frozen mutton. Viande frigorifiée, de mouton.										
Santos.....			7.283					13.109		
Rio Grande.....	128.225	171.375	237.340	207.762	243.728	347.835	371.045	391.960	449.764	506.200
Sant'Ana do Livramento.....	448.253	190.701	225.777	225.682	226.821	1.344.759	455.883	412.239	404.584	390.802
Total em quilos.....	576.478	362.076	470.400	433.444	470.549	1.692.594	826.928	817.308	854.348	897.002
Valor por unidade.....						2\$986	2\$284	1\$737	1\$971	1\$908
Alemanha.....		4.488					8.976			
Grã-Bretanha.....	127.432	164.762	225.623	206.262	243.728	345.853	357.819	378.469	446.134	506.200
Italia.....		2.125		1.500			4.250		3.630	
União belgo-luxemburguesa.....	793		19.000			1.982		26.600		
Uruguai.....	448.253	190.701	225.777	225.682	226.821	1.344.759	455.883	412.239	404.584	390.802
Total em quilos.....	576.478	362.076	470.400	433.444	470.549	1.692.594	826.928	817.308	854.348	897.002
Equivalente em £f. ouro.....						25,482	8,210	7,472	6,701	7,616

CLASSE I { ANIMAIS E SEUS PRODUTOS.
ANIMALS AND THEIR PRODUCTS.
ANIMAUX ET LEURS PRODUITS.

ANOS..... } 1933 - 1937
YEARS..... }
ANNÉES.... }

PORTOS DE PROCEDÊNCIA E PAÍSES DE DESTINO Ports of Shipment and Countries of Destination Ports de Provenance et Pays de Destination	QUANTIDADE QUANTITY QUANTITÉ					VALOR A BORDO NO BRASIL Value F. O. B. Valeur à bord au Brésil				
						MILRÊIS				
	1933	1934	1935	1936	1937	1933	1934	1935	1936	1937
Carne de vaca resfriada e congelada. Chilled and frozen beef. Viande frigorifiée, de bœuf.										
Santos.....	22.147.526	19.768.373	28.683.301	32.214.489	25.822.538	20.820.672	19.234.278	30.278.879	40.266.006	37.494.139
Rio Grande.....	9.073.638	9.093.930	11.440.405	12.824.021	9.448.744	9.343.262	9.467.717	12.218.758	16.583.966	13.144.017
Pôrto Alegre.....					73.825					110.737
Sant'Ana do Livramento.....	6.598.817	5.586.697	7.195.639	8.289.938	3.715.829	7.446.354	6.033.342	7.816.186	10.628.312	5.347.462
Total em quilos.....	37.819.981	34.449.000	47.319.345	53.328.448	39.060.936	37.610.288	34.735.337	50.313.823	67.478.284	56.096.355
Valor por unidade.....						\$994	1\$008	1\$063	1\$265	1\$436
Alemanha.....				1.396.817	307.577				2.039.353	559.524
Egito.....		12.467					11.919			
Espanha.....	265.659	65.079			17.811.798	272.524	74.190			25.897.461
Estados- Unidos.....			14.635					14.696		
Filipinas.....					259.176					357.221
França.....	65.144	1.503.922	654.552	1.932.941	6.841.443	70.521	1.510.493	678.390	2.509.001	9.240.001
Grã-Bretanha.....	22.322.324	21.165.833	22.782.519	23.189.107	1.760.581	21.556.474	20.952.091	23.796.316	28.938.839	2.419.011
Holanda.....	10.182	191	20.338	33.151	973.953	10.182	176	20.945	42.652	1.441.478
Italia.....	5.293.681	4.802.843	15.094.155	19.500.277	4.587.472	5.100.450	4.859.682	16.307.983	24.738.274	6.747.350
Japão.....		102.719					100.813			
Marrocos.....	277.599	10.201			60.976	272.741	11.894			83.785
Portugal.....	60.559	69.519	75.898	72.031	12.107	59.551	67.288	81.886	93.271	16.950
Possessões britânicas:										
Barbados.....		109			51.975		127			74.120
Camerum.....				4.717					5.811	
Gibraltar.....	2.632	227	33.235	157.711	134.564	3.000	241	36.101	209.929	212.248
Trinidad.....				1.553						2.303
Possessões francesas:										
Argelia.....		1.705		37.956	65.062		1.534		51.100	96.287
Senegal.....					2.290					3.171
Síria.....				32.863					40.487	
Suíça.....				5.153					6.802	
União belgo-luxemburguesa.....	2.923.384	1.127.488	1.448.374	2.102.407	2.480.006	2.818.491	1.111.547	1.561.320	2.642.141	3.605.037
Uruguai.....	6.598.817	5.586.697	7.195.639	4.863.317	3.710.403	7.446.354	6.033.342	7.816.186	6.160.624	5.340.408
Total em quilos.....	37.819.981	34.449.000	47.319.345	53.328.448	39.060.936	37.610.288	34.735.337	50.313.823	67.478.284	56.096.355
Equivalente em £, ouro.....						611,193	346,806	404,919	532,955	474,885
Carne de porco, resfriada e congelada. Chilled and frozen pork. Viande frigorifiée, de porc.										
Rio de Janeiro.....					36.374					108.079
Santos.....	890.656	1.238.069	1.004.076	580.991	709.392	1.593.207	2.421.928	2.011.163	1.806.552	1.852.336
Rio Grande.....		40	3.450		239.739		72	6.900		646.028
Total em quilos.....	890.656	1.238.109	1.007.526	580.991	985.505	1.593.207	2.422.000	2.018.063	1.806.552	2.606.443
Valor por unidade.....						1\$739	1\$956	2\$003	3\$109	2\$644
Alemanha.....		10.445					19.323			
Estados- Unidos.....			17.462					40.184		
França.....					286.028					747.195
Grã-Bretanha.....	363.209	1.227.664	911.432	558.154	555.676	619.484	2.402.677	1.844.667	1.732.594	1.450.997
Italia.....	527.093				34.056	973.133				101.272
Marrocos.....			6.030					12.060		
Portugal.....			93					232		
Possessões britânicas:										
Gibraltar.....	354		3.682	2.194		590		9.205	7.224	
Terra-Nova.....					1.966					4.915
Trinidad.....					1.751					5.166

CLASSE I { ANIMAIS E SEUS PRODUTOS.
ANIMALS AND THEIR PRODUCTS.
ANIMAUX ET LEURS PRODUITS.

ANOS..... } 1933 - 1937
YEARS..... }
ANNÉES.... }

PORTOS DE PROCEDÊNCIA E PAÍSES DE DESTINO Ports of Shipment and Countries of Destination Ports de Provenance et Pays de Destination	QUANTIDADE QUANTITY QUANTITÉ					VALOR A BORDO NO BRASIL Value F. O. B. Valeur à bord au Brésil				
						MILRÉIS				
	1933	1934	1935	1936	1937	1933	1934	1935	1936	1937
16 A - Carne de porco, resfriada e congelada (cont.).										
Suecia.....			68.827		106.028			111.715		296.898
União belgo-luxemburguesa.....				20.643					66.734	
Total em quilos.....	890.656	1.238.109	1.007.526	580.991	985.505	1.593.207	2.422.000	2.018.063	1.806.552	2.606.443
Equivalente em £, ouro.....						19,861	24,622	16,722	14,430	20,997
16 B { Miúdos resfriados e congelados. Chilled and frozen barlets. Viscères frigorifiées, de bétail.										
Santos.....	3.512.612	4.365.716	4.208.879	4.267.319	4.331.572	5.035.323	5.556.159	5.349.206	5.307.980	7.516.892
Rio Grande.....	329.634	384.368	404.759	418.783	568.962	435.034	502.562	564.928	530.161	993.821
Sant'Ana do Livramento.....	801.141	847.926	665.322	675.117	717.134	1.089.024	1.106.211	966.466	830.501	1.268.972
Total em quilos.....	4.643.387	5.598.010	5.278.960	5.361.219	5.617.668	6.559.381	7.164.932	6.880.600	6.668.642	9.779.685
Valor por unidade.....						1\$415	1\$280	1\$303	1\$245	1\$741
Alemanha.....	13.301	19.055	49.906	51.117	11.480	18.110	29.040	60.983	59.093	13.559
Egito.....		16.513	738				22.074	1.328		
França.....	17.635	23.671	30.671	61.162	51.125	25.505	30.642	38.777	78.949	77.036
Grã-Bretanha.....	3.665.785	4.525.367	4.379.906	4.563.034	4.706.177	5.233.609	5.765.623	5.616.959	5.685.927	8.163.554
Holanda.....	2.819	4.255	2.059		1.356	4.143	5.928			1.843
Itália.....	136.624	157.567	107.387	7.108	123.726	179.867	200.000	139.498	9.319	243.341
Marrocos.....			626					751		
Portugal.....	6.082		2.031	3.122		9.123		2.437	4.121	
Possessões britânicas:										
Gibraltar.....		2.730	14.565	559	6.040		4.312	18.533	732	10.563
Trinidad.....					630					817
União belgo-luxemburguesa.....		926	25.749				1.096	31.391		
Uruguai.....	801.141	847.926	665.322	675.117	717.134	1.089.024	1.106.211	966.466	830.501	1.268.972
Total em quilos.....	4.643.387	5.598.010	5.278.960	5.361.219	5.617.668	6.559.381	7.164.932	6.880.600	6.668.642	9.779.685
Equivalente em £, ouro.....						85,483	72,066	55,693	52,886	82,681
16 C { Línguas congeladas. Frozen tongues. Langues frigorifiées.										
Santos.....				39.414	8.460				135.912	27.070
Rio Grande.....	79.391	53.466	87.970	115.703	104.182	158.782	111.926	230.425	392.328	347.398
Sant'Ana do Livramento.....	1.954	6.465	10.076	10.548	13.437	3.908	13.829	57.849	37.434	42.298
Total em quilos.....	81.345	59.931	98.046	165.665	126.079	162.690	125.755	288.274	565.674	416.766
Valor por unidade.....						2\$000	2\$098	2\$940	3\$414	5\$308
Grã-Bretanha.....	1.601	15.025	4.470	122.419	71.664	3.202	33.263	21.675	410.206	239.288
Suíça.....				6.817					23.860	
União belgo-luxemburguesa.....	77.790	37.461	83.500	25.881	40.978	155.580	77.163	208.750	94.174	135.180
Uruguai.....	1.954	7.445	10.076	10.548	13.437	3.908	15.329	57.849	37.434	42.298
Total em quilos.....	81.345	59.931	98.046	165.665	126.079	162.690	125.755	288.274	565.674	416.766
Equivalente em £, ouro.....						2,030	1,266	2,374	4,512	3,663
16 E { Miúdos não alimentícios. Inedible offal. Entrailles non alimentaires.										
Santos.....					24					642
Total em quilos.....					24					642
Valor por unidade.....										3\$000

EXPORTAÇÃO DE MERCADORIAS NACIONAIS

707

EXPORTS OF BRAZILIAN MERCHANDISE

EXPORTATION DE MARCHANDISES BRÉSILIENNES

CLASSE I { ANIMAIS E SEUS PRODUTOS.
ANIMALS AND THEIR PRODUCTS.
ANIMAUX ET LEURS PRODUITS.

ANOS..... } 1933 - 1937
YEARS..... }
ANNÉES.... }

PORTOS DE PROCEDÊNCIA E PAÍSES DE DESTINO Ports of Shipment and Countries of Destination Ports de Provenance et Pays de Destination	QUANTIDADE QUANTITY QUANTITÉ					VALOR A BORDO NO BRASIL Value F. O. B. Valeur à bord au Brésil				
						MILRÉIS				
	1933	1934	1935	1936	1937	1933	1934	1935	1936	1937
6 E - Miúdos não alimentícios (continuação).										
Japão.....					24					642
Total em quilos.....					24					642
Equivalente em ££, ouro.....										6
16 F { Toucinho congelado. Frozen bacon. Lard frigorifié.										
Santos.....		98.723					92.317			
Total em quilos.....		98.723					92.317			
Valor por unidade.....							\$936			
Grã-Bretanha.....		98.723					92.317			
Total em quilos.....		98.723					92.317			
Equivalente em ££, ouro.....							967			
16 I { Carne de vaca resfriada. Chilled meat. (1) Viande réfroïdie de bœuf.										
Santos.....					14.408.893					22.482.172
Rio Grande.....					5.981.848					8.570.069
Sant'Ana do Livramento.....					3.949.751					5.598.770
Total em quilos.....					24.340.492					36.651.011
Valor por unidade.....										1\$506
Grã-Bretanha.....					23.519.983					35.548.196
Portugal.....					20.595					26.034
Uruguai.....					799.914					1.076.781
Total em quilos.....					24.340.492					36.651.011
Equivalente em ££, ouro.....										315,331
17 { Carne sêca (xarque). Jerked beef. Viande sêche.										
Manáus.....	630		2.134	680	1.655	1.592		4.084	1.972	4.809
Recife.....		2.168	884	680	1.608		3.980	1.503	1.320	3.292
Rio de Janeiro.....	12.631	14.393	16.389	19.622	18.668	25.698	27.595	28.011	41.286	46.155
Santos.....	93.661	285.069	268.825	641.639	658.398	133.200	417.755	500.635	1.502.019	1.446.247
Rio Grande.....	4.044		38.455	15.610	17.195	7.043		61.174	35.041	42.897
Pelotas.....					400					725
Pôrto Alegre.....				900	1.000				2.215	3.511
Sant'Ana do Livramento.....	55.972	154.867	171.464	249.788	168.503	97.505	250.265	276.309	523.823	422.248
Uruguaiana.....		22.826					36.886			
Corumbá.....	330	28.706				530	38.802			
Total em quilos.....	167.268	508.029	498.151	928.919	867.427	265.568	775.283	871.716	2.107.676	1.969.884
Valor por unidade.....						1\$588	1\$526	1\$760	2\$268	2\$270
Alemanha.....		250	1.996	2.403	774		275	3.680	5.527	1.992
Argentina.....				87.783					214.215	
Bolivia.....	330	28.706		300		530	38.802		1.100	
Colombia.....	570		2.134	380	600	1.400		4.084	872	1.680
Espanha.....				28.210	19.982				70.430	64.772

(1) Até 1936, incluída na classe 16.

(1) Up to 1936, included under class 16.

(1) Jusqu'a 1936, compris sous la classe 16.

CLASSE I { ANIMAIS E SEUS PRODUTOS.
ANIMALS AND THEIR PRODUCTS.
ANIMAUX ET LEURS PRODUITS.

ANOS..... } 1933 - 1937
YEARS..... }
ANNÉES..... }

PORTOS DE PROCEDÊNCIA E PAÍSES DE DESTINO Ports of Shipment and Countries of Destination Ports de Provenance et Pays de Destination	QUANTIDADE QUANTITY QUANTITÉ					VALOR A BORDO NO BRASIL Value F. O. B. Valeur à bord au Brésil				
						MILRÉIS				
	1933	1934	1935	1936	1937	1933	1934	1935	1936	1937
17 - Carne sêca (xarque) (continuação).										
Estados- Unidos.....	20.620	9.652	8.283	23.268	33.961	33.419	13.927	12.540	47.708	83.983
França.....	190					415				
Grã-Bretanha.....	4.944		5.273	90.155	57.334	6.383		10.546	218.375	127.532
Italia.....				2.970					8.612	
Japão.....					795					1.525
Marrocos.....					339					754
Mexico.....					827					2.036
Perú.....	60				1.055	192				3.129
Portugal.....	11.790	6.077	10.714	7.191	8.311	22.274	9.865	19.964	16.879	20.406
Possessão americana: Pôrto Rico.....	1.024	16.436	47.240	159.557	201.321	2.111	29.196	79.561	370.086	432.001
Possessões britânicas:										
Barbados.....					165					371
Costa do Ouro.....				4.778	4.424				11.457	9.874
St. Christopher.....			1.050					1.995		
Nigeria.....					34.144					74.806
Terra-Nova.....				3.350					9.584	
Trinidad.....	65.291	238.199	235.241	351.417	334.132	92.843	342.728	436.454	811.123	720.952
União sul-africana.....			126					263		
Possessões francesas:										
Congo.....					239					495
Tunis.....					328					865
Possessão holandesa: Antilhas.....	2.842	18.644		4.538		3.656	37.287		10.719	
Possessão portuguesa: Moçambique.....			500	240	105			965	450	315
São Domingos.....		21.916	14.130				31.528	25.355		
União belgo-luxemburguesa.....	3.035	800		200	88	4.840	1.240		497	148
Uruguai.....	55.972	167.349	171.464	162.179	168.503	97.505	270.435	276.309	310.042	422.248
Total em quilos.....	167.268	508.029	498.151	928.919	867.427	265.568	775.283	871.716	2.107.676	1.969.884
Equivalente em £, ouro.....						3,191	7,870	6,977	16,777	16,414
18 { Cascos de tartaruga. Tortoise shells. Ecailles de tortue.										
Belém.....	29	146	43	166	22	800	800	900	17.190	640
Parnaíba.....		193			143		3.524			5.722
Salvador.....	178					1.077				
Total em quilos.....	207	339	43	166	165	1.877	4.324	900	17.190	6.362
Valor por unidade.....						9\$068	12\$755	20\$930	10\$356	38\$558
Alemanha.....				166					17.190	
Grã-Bretanha.....	207	339	43		143	1.877	4.324	900		5.722
Japão.....					22					640
Total em quilos.....	207	339	43	166	165	1.877	4.324	900	17.190	6.362
Equivalente em £, ouro.....						23	44	7	139	58
19 { Caseína. Casein. Caseine.										
Rio de Janeiro.....		960	15.360	12.000	1.025		2.880	59.900	24.000	2.000
Santos.....		116	10.000	100			300	40.000	245	
Pôrto Alegre.....		2.500		39.000	10.037		10.000		60.361	21.630
Total em quilos.....		3.576	25.360	51.100	11.062		13.180	99.900	84.606	23.630
Valor por unidade.....							3\$686	3\$939	1\$655	2\$139
Alemanha.....		2.500	*10.000				10.000	40.000		
Estados- Unidos.....					1.025					2.000
Grã-Bretanha.....				10.100					20.787	
Italia.....		116					300			
Noruega.....					5.037					11.630

CLASSE I { ANIMAIS E SEUS PRODUTOS.
ANIMALS AND THEIR PRODUCTS.
ANIMAUX ET LEURS PRODUITS.

ANOS..... } 1933 - 1937
YEARS..... }
ANNÉES.... }

PORTOS DE PROCEDÊNCIA E PAÍSES DE DESTINO Ports of Shipment and Countries of Destination Ports de Provenance et Pays de Destination	QUANTIDADE QUANTITY QUANTITÉ					VALOR A BORDO NO BRASIL Value F. O. B. Valeur à bord au Brésil				
						MILRÉIS				
	1933	1934	1935	1936	1937	1933	1934	1935	1936	1937
9 - Caseína (continuação).										
Paraguai.....			340					900		
Suecia.....		960	5.000				2.880	20.000		
União belgo-luxemburguesa.....			10.020	12.000	5.000			39.000	24.000	10.000
Uruguai.....				29.000					39.819	
Total em quilos.....		3.576	25.360	51.100	11.062		13.180	99.900	84.606	23.630
Equivalente em ££, ouro.....							137	771	682	198
20 { Cera de abelha. Bees wax. Cire d'abeilles.										
Salvador.....		10.000					30.000			
Rio de Janeiro.....	149.016	149.175	85.991	32.599	5.270	705.172	680.087	587.244	249.655	51.800
Santos.....	13.148	94.374	147.562	248.617	253.654	65.376	461.130	770.220	2.170.681	2.392.124
Paranaguá.....	27.135	92.105	22.219	41.378	22.913	115.203	435.704	156.946	337.371	205.811
São Francisco.....	21.110	8.506	2.992	17.145	32.391	96.535	31.595	16.592	132.078	309.566
Florianópolis.....	13.248	42.970	54.800	58.974	60.287	59.803	194.804	381.042	509.447	556.546
Pelotas.....	33.911	17.227	36.866	29.094	30.340	133.210	84.719	262.481	263.075	287.796
Pôrto Alegre.....	198.448	164.769	328.849	322.162	330.231	794.113	804.223	2.143.734	2.890.151	3.315.726
Sant'Ana do Livramento.....		20.000					94.340			
Uruguiana.....	3.264	5.865	10.207			12.674	27.670	68.907		
Pôrto Xavier.....	1.339	550	1.170			5.325	3.099	6.846		
Total em quilos.....	460.619	605.541	690.656	749.969	735.086	1.987.411	2.847.371	4.399.012	6.552.458	7.119.369
Valor por unidade.....						4\$315	4\$702	6\$369	8\$786	9\$635
Alemanha.....	84.193	60.954	57.929	101.339	9.329	348.250	278.899	401.942	909.037	87.899
Argentina.....	1.339	550	1.170			5.325	3.099	6.846		
Austria.....					150					1.380
Estados-Unidos.....	365.823	512.127	577.115	615.657	673.310	1.585.662	2.414.566	3.611.494	5.366.821	6.480.077
França.....			1.984					9.920		
Holanda.....		6.045	21.145	22.826	21.707		28.797	150.763	189.565	195.896
Possessão britânica; Canadá.....	6.000					35.500				
Possessão portuguesa; Moçambique.....					120					800
União belgo-luxemburguesa.....			31.313	10.147	30.470			218.047	87.035	353.317
Uruguai.....	3.264	25.865				12.674	122.010			
Total em quilos.....	460.619	605.541	690.656	749.969	735.086	1.987.411	2.847.371	4.399.012	6.552.458	7.119.369
Equivalente em ££, ouro.....						24,212	29,082	36,186	51,863	69,396
21 { Cerdas. Bristles. Soies de sanglier.										
Santos.....				4.013					15.764	
Pôrto Murtinho.....				1.112					5.000	
Total em quilos.....				5.125					20.764	
Valor por unidade.....									4\$051	
Argentina.....				1.112					5.000	
Grã-Bretanha.....				4.013					15.764	
Total em quilos.....				5.125					20.764	
Equivalente em ££, ouro.....									166	
22 { Chifres. Horns. Cornes de bétail.										
Manáus.....	4.625	3.000	3.087	7.740	10.800	2.775	1.800	1.439	3.291	6.376
Belém.....	26.221	1.028	8.770	4.769	29.003	16.677	800	6.100	4.631	17.097
Fortaleza.....	6.482	17.970		40.000	10.668	4.421	8.639		8.285	6.134
Camocim.....	1.126					675				

CLASSE I { ANIMAIS E SEUS PRODUTOS.
ANIMALS AND THEIR PRODUCTS.
ANIMAUX ET LEURS PRODUITS.

ANOS..... } 1933 - 1937
YEARS..... }
ANNÉES..... }

PORTOS DE PROCEDÊNCIA E PAÍSES DE DESTINO Ports of Shipment and Countries of Destination Ports de Provenance et Pays de Destination	QUANTIDADE QUANTITY QUANTITÉ					VALOR A BORDO NO BRASIL Value F. O. B. Valeur à bord au Brésil				
						MILRÉIS				
	1933	1934	1935	1936	1937	1933	1934	1935	1936	1937
22 - Chifres (continuação).										
Cabelo.....		4.318	2.325				2.900	679		
Recife.....	21.288	25.544	35.383	25.486	40.559	12.876	15.326	19.958	19.069	48.326
Salvador.....		7.936		3.242	8.800		5.163		3.000	8.072
Rio de Janeiro.....	28.010	107.762	121.052	184.581	162.940	24.731	91.088	98.545	145.894	195.635
Santos.....	252.502	394.217	178.856	148.946	175.962	171.479	275.952	125.198	106.541	231.898
Paranaguá.....				284	7.160				250	8.956
Fóz do Iguassú.....			149					119		
São Francisco.....	9.000	19.525	10.841			5.400	15.068	5.423		
Laguna.....		3.654					2.192			
Rio Grande.....	333.050	258.570	263.742	185.249	383.398	221.167	155.143	218.096	254.487	494.001
Pelotas.....		65.378	117.899	65.313	6.663		41.943	95.189	64.083	7.058
Pôrto Alegre.....	16.332	47.723	86.103	109.043	94.989	9.799	28.634	65.898	125.681	138.087
Jaguarião.....				4.725						5.670
Sant'Ana do Livramento.....	106.175	125.825	99.645	112.409	88.577	74.323	75.494	74.705	184.818	188.918
Uruguaiana.....	13.657	3.088				9.560	2.470			
Pôrto Murinho.....		6.025	17.037		13.744		3.615	11.000		6.238
Corumbá.....			5.230					2.046		
Total em quilos.....	818.468	1.091.563	950.119	887.062	1.037.988	553.883	726.227	724.395	920.030	1.363.080
Valor por unidade.....						\$677	\$665	\$762	1\$037	1\$313
Alemanha.....	34.930	95.783	124.988	42.142	97.171	20.431	61.414	102.373	64.244	99.547
Argentina.....			7.186					5.119		
Espanha.....		121.199					84.839			
França.....	509.481	405.557	429.549	478.848	446.072	343.955	278.402	326.615	505.346	545.307
Grã-Bretanha.....	65.881	51.474	44.332	63.096	46.235	43.983	36.294	30.322	21.526	27.328
Holanda.....		12.254	11.745	42.348	117.814		8.063	7.805	29.841	121.925
Italia.....	26.348	79.007	159.373	102.566	145.962	18.364	61.443	125.161	81.255	228.148
União belgo-luxemburguesa.....		200.464	7.020		104.974		120.278	4.212		170.073
Uruguai.....	181.828	125.825	165.926	158.062	79.760	127.150	75.494	122.788	217.818	170.747
Total em quilos.....	818.468	1.091.563	950.119	887.062	1.037.988	553.883	726.227	724.395	920.030	1.363.080
Equivalente em ££, ouro.....						6,821	7,473	5,767	7,385	11,513
22 A { Aparas de chifres. Horn scraps. Déchets de corne.										
Santos.....				523.873	421.707				147.499	144.297
São Francisco.....				5.125					2.000	
Pôrto Alegre.....					15.874					5.198
Total em quilos.....				528.998	437.581				149.499	149.495
Valor por unidade.....									\$232	\$342
Alemanha.....				33.377					11.077	
França.....				443.222	414.345				122.679	142.710
Grã-Bretanha.....					10.736					3.135
Holanda.....				5.149					1.285	
Italia.....				47.250	12.500				14.458	3.650
Total em quilos.....				528.998	437.581				149.499	149.495
Equivalente em ££, ouro.....									1,195	1,248
23 { Cinzas de ossos. Bone ash. Os calcinés à blanc.										
Santos.....			20.350	1.798	193.100			6.105	400	75.912
Pelotas.....	69.500		92.285			10.700		26.001		
Sant'Ana do Livramento.....		440.000					13.800			
Total em quilos.....	69.500	440.000	112.635	1.798	193.100	10.700	13.800	32.106	400	75.912
Valor por unidade.....						\$154	\$032	\$285	\$222	\$303

CLASSE I { ANIMAIS E SEUS PRODUTOS.
ANIMALS AND THEIR PRODUCTS.
ANIMAUX ET LEURS PRODUITS.

ANOS..... } 1933 - 1937
YEARS..... }
ANNÉES... }

PORTOS DE PROCEDÊNCIA E PAÍSES DE DESTINO Ports of Shipment and Countries of Destination Ports de Provenance et Pays de Destination	QUANTIDADE QUANTITY QUANTITÉ					VALOR A BORDO NO BRASIL Value F. O. B. Valeur à bord au Brésil				
						MILRÉIS				
	1933	1934	1935	1936	1937	1933	1934	1935	1936	1937
- Cinzas de ossos (continuação).										
Estados-Unidos.....					167.650					65.098
Grã-Bretanha.....	69.500		92.285	1.798	25.450	10.700		26.001	400	10.814
Noruega.....			20.350					6.105		
Uruguai.....		440.000					13.800			
Total em quilos.....	69.500	440.000	112.635	1.798	193.100	10.700	13.800	32.106	400	75.912
Equivalente em ££, ouro.....						125	142	245	3	647
a 29 { Couros e suas manufaturas. Hides and manufactures of leather. Cuir et ouvrages en cuir.										
Total em quilos.....	43.299.588	50.750.389	49.362.431	53.429.100	63.349.118	67.608.547	92.893.817	103.290.795	144.973.413	222.734.629
Equivalente em ££, ouro.....						842,344	942,494	827,592	1,155,161	1,886,162
4 { Aparas de couro. Scrap leather. Déchets de cuir.										
Manáus.....					4.357					5.126
Fortaleza.....			33.447	16.841				54.646	26.200	
Recife.....				24.998	37.037				39.498	46.778
Salvador.....				12.000	17.480				13.900	17.500
Rio de Janeiro.....	88.169	123.785	236.159	245.015	141.392	21.905	146.866	292.770	346.910	147.972
Santos.....				1.448					2.000	
Rio Grande.....		15.927		1.220	13.835		23.716		2.000	18.998
Pelotas.....			26.257	9.663	4.000			13.114	13.632	4.400
Pôrto Alegre.....	166.839		54.171	1.150	3.630	61.232		60.897	2.500	6.964
Sant'Ana do Livramento.....		3.064					6.128			
Total em quilos.....	255.008	142.776	350.034	312.335	221.731	83.137	176.710	421.427	446.640	247.738
Valor por unidade.....						\$326	1\$238	1\$204	1\$430	1\$117
Alemanha.....	247.888	139.329	289.228	258.105	134.797	79.537	170.012	327.223	372.940	136.914
Estados-Unidos.....			33.447	28.841	18.673			54.646	40.100	20.121
França.....					12.023					17.092
Grã-Bretanha.....				12.243	15.141				23.300	24.000
Holanda.....		4.784	5.191	37.467				9.568	6.000	42.647
União belgo-luxemburguesa.....	7.120	383	20.825	6.735	3.630	3.600	570	24.990	2.300	6.964
Uruguai.....		3.064	1.750	1.220			6.128	5.000	2.000	
Total em quilos.....	255.008	142.776	350.034	312.335	221.731	83.137	176.710	421.427	446.640	247.738
Equivalente em ££, ouro.....						1,045	1,811	3,307	3,573	2,118
25 { Couros de cavalo. Horse hides. Cuir de cheval.										
Pelotas.....		71	200	6.088	364		142	200	16.428	1.000
Pôrto Alegre.....				1.252					3.756	
Sant'Ana do Livramento.....			4.400		3.765			3.650		10.679
Uruguaiana.....		990					1.287			
Total em quilos.....		1.061	4.600	7.340	4.129		1.429	3.850	20.184	11.679
Valor por unidade.....							1\$347	\$837	2\$749	2\$828
Argentina.....			200	1.731	364			200	13.256	1.000
Suecia.....		71					142			
Uruguai.....		990	4.400	5.609	3.765		1.287	3.650	6.928	10.679
Total em quilos.....		1.061	4.600	7.340	4.129		1.429	3.850	20.184	11.679
Equivalente em ££, ouro.....							14	32	162	103

CLASSE I { ANIMAIS E SEUS PRODUTOS.
ANIMALS AND THEIR PRODUCTS.
ANIMAUX ET LEURS PRODUITS.

ANOS..... } 1933 - 1935
YEARS..... }
ANNÉES.... }

PORTOS DE PROCEDÊNCIA E PAÍSES DE DESTINO Ports of Shipment and Countries of Destination Ports de Provenance et Pays de Destination	QUANTIDADE QUANTITY QUANTITÉ					VALOR A BORDO NO BRASIL Value F. O. B. Valeur à bord au Brésil				
						MILRÉIS				
	1933	1934	1935	1936	1937	1933	1934	1935	1936	1937
24 a 29 - Couros e suas manufaturas (continuação).										
26 { Couro curtido e sola. Tanned leather. Cuir tannés.										
Belém.....	3.920		435	25.095	1.333	20.100		3.800	451.710	10
São Luiz.....				789	18.768				4.500	193
Rio de Janeiro.....	78.005	64.031	56.530	71.553	138.675	312.703	353.064	321.349	647.850	1.410
Santos.....	9.021	4.398		1.315	825	37.994	30.794		25.097	14
Paranaguá.....	1.224					6.600				
Florianópolis.....			338		3.308			1.696		39
Pelotas.....				80					1.660	
Total em quilos.....	92.170	68.429	57.303	98.832	162.909	377.397	383.858	326.845	1.130.817	1.669
Valor por unidade.....						4\$095	5\$610	5\$703	11\$441	10
Alemanha.....	5.440	4.630	4.732	440	1.397	28.000	38.600	34.249	17.430	15
Argentina.....		3.128					23.200			
Estados- Unidos.....			435		1.669			3.800		14
França.....	1.598					7.990				
Grã-Bretanha.....	6.821			26.969	22.409	25.594			468.687	233
Holanda.....			338		6.358			1.696		67
Italia.....	2.200	1.270	832	573		12.400	7.594	4.000	5.700	
Portugal.....	20					100				
Possessões francesas:										
Senegal.....					500					3
Síria.....					1.309					9
Possessões holandesas:										
Antilhas.....					506					5
Guiana.....					1.022					10
União belgo-luxemburguesa.....	76.091	59.401	50.966	70.850	125.750	303.313	314.464	283.100	639.000	1.273
Uruguai.....					1.989					36
Total em quilos.....	92.170	68.429	57.303	98.832	162.909	377.397	383.858	326.845	1.130.817	1.669
Equivalente em £, ouro.....						4,608	3,896	2,541	9,086	14
26 A { Couros de porco, salgados. Salted hog skins. Cuir de porc, salés.										
Belém.....	7.425	36.115	28.388			54.120	211.106	90.280		
Rio de Janeiro.....	4.591					31.167				
Santos.....		23.958			255		151.895			1
Paranaguá.....	2.066	11.000	115.133	8.206	800	11.420	72.991	670.867	40.000	5
Antonina.....			4.035					27.193		
Pôrto Alegre.....	2.167		73			12.014		295		
Sant'Ana do Livramento.....		2.246			3.110		13.500			16
Uruguai.....	184					960				
Corumbá.....		3.222					14.295			
Total em quilos.....	16.433	76.541	147.629	8.206	4.165	109.681	463.787	788.635	40.000	23
Valor por unidade.....						6\$674	6\$059	5\$342	4\$874	5\$
Alemanha.....			73					295		
Estados- Unidos.....	11.557	71.073	147.556	8.206		82.040	435.992	788.340	40.000	
Grã-Bretanha.....	4.692				255	26.681				1
Uruguai.....	184	5.468			3.910	960	27.795			21
Total em quilos.....	16.433	76.541	147.629	8.206	4.165	109.681	463.787	788.635	40.000	23
Equivalente em £, ouro.....						1,465	4,825	6,019	312	

CLASSE I { ANIMAIS E SEUS PRODUTOS.
ANIMALS AND THEIR PRODUCTS.
ANIMAUX ET LEURS PRODUITS.

ANOS..... } 1933 - 1937
YEARS..... }
ANNÉES.... }

PORTOS DE PROCEDÊNCIA E PAÍSES DE DESTINO Ports of Shipment and Countries of Destination Ports de Provenance et Pays de Destination	QUANTIDADE QUANTITY QUANTITÉ					VALOR A BORDO NO BRASIL Value F. O. B. Valeur à bord au Brésil				
						MILRÉIS				
	1933	1934	1935	1936	1937	1933	1934	1935	1936	1937
24 a 29 - Couros e suas manufaturas (continuação).										
26 B (1) { Couros de porco, secos. Dried hog skins. Cuir de porc, secs.										
Manáus.....	7.906	6.548	3.405			94.619	66.898	34.005		
Belém.....	77.785	86.009	140.933	1.440		963.316	1.223.419	1.387.015	46.325	
Fortaleza.....	151					1.812				
Rio de Janeiro.....	18.432	10.035	1.731	10.542		160.567	84.519	16.200	200.743	
Santos.....				237					2.406	
Paranaguá.....		1.395	93	3.566			15.000	200	51.900	
Antonina.....			320					3.840		
São Francisco.....					51					700
Rio Grande.....	160	221		104		2.747	3.231		2.689	
Pelotas.....				437					8.000	
Pôrto Alegre.....				271					6.112	
Sant'Ana do Livramento.....		773					15.694			
Corumbá.....		10.025	13.651	1.539			76.115	149.503	13.000	
Total em quilos.....	104.434	115.006	160.133	18.136	51	1.223.061	1.484.876	1.590.763	331.175	700
Valor por unidade.....						11\$711	12\$911	9\$934	18\$200	13\$800
Alcmanha.....	2.108		674	4.568		21.902		6.200	106.000	
Argentina.....			115	812				1.259	16.801	
Austria.....					51					700
Estados- Unidos.....	86.030	107.147	152.023	5.105		1.040.446	1.400.881	1.510.414	64.900	
França.....	14.835	1.624		1.440		150.166	32.248		46.325	
Grã-Bretanha.....		449	630	3.364			4.300	6.000	51.149	
Holanda.....	1.301		912	2.847		7.800		8.890	46.000	
Portugal.....		98					784			
Uruguai.....	160	5.688	5.779			2.747	46.663	58.000		
Total em quilos.....	104.434	115.006	160.133	18.136	51	1.223.061	1.484.876	1.590.763	331.175	700
Equivalente em ££, ouro.....						15,161	15,082	12,812	2,636	6
26 C { Couro de porco curtido. Tanned hog skins. Cuir de porc, tannés.										
Santos.....					1.461					36.816
Paranaguá.....					580					8.627
Pôrto Alegre.....				337	453				5.873	13.329
Total em quilos.....				337	2.494				5.873	58.772
Valor por unidade.....									17\$427	23\$665
Argentina.....					1.809					46.423
Estados- Unidos.....					685					12.349
Grã-Bretanha.....				337					5.873	
Total em quilos.....				337	2.494				5.873	58.772
Equivalente em ££, ouro.....									48	477
27 { Couros vacuns, salgados. Salted ox hides. Cuir de hœuf, salés.										
Manáus.....	269.947	176.509	300	55.126	75.945	356.795	210.007	307	95.137	151.993
Belém.....	220.684	85.942	10.560	53.653	66.200	340.334	171.274	13.728	140.367	183.261
São Luiz.....	12.188				61.337	18.000				236.028
Parnaíba.....					25.723					92.731
Areia Branca.....					5.113					18.606
Natal.....	6.076				20.338	9.161				44.747
Cahedelo.....	9.300				16.488	10.000				4.800
Recife.....					51.381					120.802
Maceió.....			729		14.777			1.488		28.100

(1) Para 1937 vide classe 50 A.
(1) See class 50 A.
(1) Voyez classe 50 A.

CLASSE I { ANIMAIS E SEUS PRODUTOS.
ANIMALS AND THEIR PRODUCTS.
ANIMAUX ET LEURS PRODUITS.

ANOS..... } 1933 - 1937
YEARS..... }
ANNÉES... }

PORTOS DE PROCEDÊNCIA E PAÍSES DE DESTINO Ports of Shipment and Countries of Destination Ports de Provenance et Pays de Destination	QUANTIDADE QUANTITY QUANTITÉ					VALOR A BORDO NO BRASIL Value F. O. B. Valeur à bord au Brésil				
						MILRÉIS				
	1933	1934	1935	1936	1937	1933	1934	1935	1936	1937
24 a 29 - Couros e suas manufaturas (continuação).										
27 - Couros vacuns, salgados (continuação).										
Penedo.....				24.798					85.966	
Aracajú.....			86.652					166.234		
Salvador.....	3.911.339	3.559.953	2.674.270	1.867.700	2.477.445	4.467.148	5.211.527	5.376.358	4.436.400	7.399.883
Vitória.....	158.482	163.492	350.010	333.560	303.486	192.890	238.354	455.917	712.690	799.150
Rio de Janeiro.....	6.999.288	5.817.247	5.969.094	6.600.059	7.086.893	10.282.014	9.163.919	9.694.547	13.201.020	18.787.170
Santos.....	8.331.512	11.044.583	12.045.010	16.571.104	17.176.386	10.085.109	15.043.605	21.685.464	37.173.231	48.897.050
Paranaguá.....	147.234	472.047	503.310	601.161	589.682	173.669	593.793	730.617	1.178.338	1.666.423
São Francisco.....	30.800		4.388	66.439	50.756	35.197		8.000	138.901	131.380
Rio Grande.....	3.518.775	5.414.333	6.324.483	6.594.398	12.616.907	4.124.843	8.611.954	11.182.769	18.211.881	43.835.100
Pelotas.....	16.900	11.287	69.964			21.818	21.250	129.433		
Pôrto Alegre.....	1.820.587	3.412.272	3.517.474	3.848.692	3.878.657	2.214.485	5.443.557	6.523.663	9.706.702	13.108.340
Jaguarão.....					12.150					35.24
Sant'Ana do Livramento.....	5.144.288	9.359.189	6.577.396	5.019.921	4.936.220	5.677.059	15.529.985	11.917.800	15.790.431	18.727.370
Uruguaiana.....	989.475	519.843			283.874	1.158.158	903.260		1.014.431	1.372.530
Itaquê.....	348.173					457.082				
Pôrto Murtinho.....		122.900	290.104	204.186	174.135		131.780	391.956	421.140	408.660
Pôrto Esperança.....	133.948	56.390		34.535		170.451	81.899		78.205	
Corumbá.....	126.898	112.003	527.651	557.131	264.102	135.522	154.636	751.584	1.057.837	700.360
Total em quilos.....	32.195.904	40.328.002	38.951.401	42.821.337	50.313.084	39.929.675	61.510.800	68.429.865	103.442.677	156.749.771
Valor por unidade.....						1\$240	1\$525	1\$757	2\$415	3\$111
Alemanha.....	10.630.261	14.693.038	11.783.440	17.693.634	18.375.634	13.170.450	22.145.134	20.901.884	46.316.530	61.092.950
Argentina.....	176.146		196.600	404.272	174.703	203.514		309.511	1.268.456	639.980
Austria.....					26.112					81.720
Bolívia.....		26.231					36.723			
Dinamarca.....			14.299					20.819		
Espanha.....	15.503	23.820		75		19.594	40.166		150	
Estados Unidos.....	7.361.246	5.290.609	11.441.039	11.900.224	11.791.015	9.798.845	7.138.259	19.732.572	25.772.752	33.677.920
Estonia.....		7.500	11.508				7.980	19.161		
Finlândia.....	31.415		26.103	89.350	152.131	35.845		43.932	175.095	508.398
França.....	1.430.232	353.194	375.218	116.787	383.308	1.751.541	559.812	657.041	275.305	1.112.622
Grã-Bretanha.....	1.326.132	705.061	969.502	1.944.830	1.483.017	1.895.709	1.128.338	1.602.934	4.351.836	4.218.602
Holanda.....					241.646					715.643
Hungria.....	1.644.179	2.264.578	1.737.824	1.458.290	4.736.236	2.032.548	3.305.465	2.985.227	3.085.274	14.751.200
Italia.....				52.022	161.405				115.400	442.439
Iugoslavia.....	420.424	379.057	183.860	880.567	601.917	494.522	554.296	373.959	1.936.380	1.777.403
Japão.....		3.207			6.704		4.955			20.787
Letônia.....		44.389	60.095				71.649	150.478		
Lituânia.....		15.390			35.134			30.518		111.654
Noruega.....		258.938	203.772	84.500	32.029		421.178	365.839	253.500	122.518
Polónia.....	123.605	1.415.910	2.455.455	645.653	78.292	170.226	2.044.485	4.289.739	1.374.101	248.768
Portugal.....	13.237	12.454				19.656	22.195			
Possessão britânica: Palestina.....				10.960	43.522				17.533	135.466
Possessão francesa: Síria.....	5.117			17.178	47.295	7.164			40.339	89.894
Suecia.....			223.744	122.592	219.919			407.723	351.250	946.709
Tchecoslovaquia.....		758.588	695.720	4.667.432	6.449.137		1.045.635	1.199.118	10.462.271	16.961.061
Turquia européia.....	10.644	99.412				11.804	153.285			
União belgo-luxemburguesa.....	1.174.545	2.671.666	934.736	156.341	2.184.435	1.396.665	4.131.323	1.569.086	253.746	7.704.665
Uruguai.....	7.833.218	11.320.350	7.623.066	2.571.630	3.081.493	8.921.592	13.669.922	13.770.274	7.392.725	11.389.354
Total em quilos.....	32.195.904	40.328.002	38.951.401	42.821.337	50.313.084	39.929.675	61.510.800	68.429.865	103.442.677	156.749.771
Equivalente em ff, ouro.....						500,587	619,651	545,700	823,588	1,336,488
28 { Couros vacuns secos. Dried ox hides. Cuir de bœuf, secs.										
Manaus.....	24.092	41.136	58.131	40.951	41.777	44.257	82.068	107.320	93.587	146.801
Belém.....	229.386	152.856	270.123	219.840	353.840	540.114	428.063	797.647	850.221	1.863.070
São Luiz.....	144.303	77.558	43.103	74.646	61.796	377.515	219.151	137.981	208.074	282.281
Parnaíba.....	785.783	561.773	678.367	641.711	1.705.443	2.282.962	1.944.475	2.651.063	2.967.282	10.254.159
Amaração.....	43.501	16.724	73.522			18.908	104.029	50.172	273.803	117.031
Fortaleza.....	1.529.728	842.965	878.174	1.349.768	1.483.450	4.671.561	3.053.214	3.593.201	5.631.804	8.121.203
Camocim.....	366.590	78.269	29.051	20.465	32.925	1.089.806	296.447	128.563	164.180	186.537
Areia Branca.....	34.483		11.000	22.496	25.833	90.000		44.000	97.323	134.230
Natal.....	490.156	425.031	216.752	262.627	499.216	1.215.455	1.254.722	764.807	1.080.845	2.675.192
Cabedelo.....	9.539	32.156	5.966	33.956	199.981	25.000	58.244	28.052	81.154	1.070.698
Recife.....	137.645	73.483	93.289	91.966	94.752	270.325	173.294	337.703	359.485	520.376

CLASSE I { ANIMAIS E SEUS PRODUTOS.
ANIMALS AND THEIR PRODUCTS.
ANIMAUX ET LEURS PRODUITS.

ANOS..... } 1933 - 1937
YEARS..... }
ANNÉES.... }

PORTOS DE PROCEDÊNCIA E PAÍSES DE DESTINO Ports of Shipment and Countries of Destination Ports de Provenance et Pays de Destination	QUANTIDADE QUANTITY QUANTITÉ					VALOR A BORDO NO BRASIL Value F. O. B. Valeur à bord au Brésil				
						MILRÉIS				
	1933	1934	1935	1936	1937	1933	1934	1935	1936	1937
a 29 - Couros e suas manufaturas (continuação).										
- Couros vacuns, secos (continuação).										
Maceió.....					79					300
Penedo.....	79.107	44.010	16.092	9.000	42.445	198.414	176.040	55.432	44.973	219.663
Aracaju.....	57.821	320.352	280.797	422.440	485.934	132.988	741.322	801.644	1.401.686	1.775.375
Salvador.....	3.249.995	2.962.007	2.691.212	2.333.829	2.779.729	6.988.088	8.273.146	9.926.740	10.487.498	15.667.765
Vitória.....	59.608			13.500	18.000	128.490			43.412	92.447
Rio de Janeiro.....	242.939	626.726	392.734	40.633	263.576	571.676	1.472.905	934.840	144.415	1.108.217
Santos.....	124.515	13.853	181.500	37.960	142.318	163.068	45.313	315.374	139.508	684.552
Paranaguá.....	3.450	1.697			6.230	6.000	48.450			28.348
Antonina.....			206					600		
Fóz do Iguaçu.....	7.091	10.444	624			12.069	29.990	1.916		
São Francisco.....	93.410	50.702	61.950	51.174	99.354	169.651	127.339	177.213	138.308	389.126
Florianópolis.....	210.989	298.476	388.987	351.068	320.590	437.890	777.899	1.294.214	1.226.888	1.412.156
Laguna.....	80.575	54.000	36.486	108.136	175.633	258.169	236.570	170.175	599.075	1.117.593
Rio Grande.....	1.396.135	1.161.308	1.382.857	1.629.140	1.187.626	3.324.597	3.568.384	4.438.804	5.777.667	5.764.358
Pelotas.....	35.013	104.375	208.119	216.587	21.206	93.700	293.827	546.559	703.239	95.703
Pôrto Alegre.....	322.901	331.348	341.902	615.611	437.484	846.011	1.000.094	1.095.401	2.118.788	1.968.673
Jaguarião.....	14.343				35.051	26.807				182.127
Sant'Ana do Livramento.....	83.210	614.639	229.906	237.842	340.085	155.520	1.733.833	603.056	954.826	1.725.361
Uruguiana.....	466.469	333.550	62.525	51.403	42.000	1.015.025	966.990	166.266	233.467	224.238
Pôrto Murtinho.....	181.858	125.655	280.937	122.723	112.748	354.660	269.054	672.051	360.202	416.924
Pôrto Esperança.....	88.344	396.351	53.045	470.807	380.356	187.557	885.752	107.617	1.616.533	1.445.353
Corumbá.....	42.660	266.530	723.914	682.298	1.231.550	93.852	665.599	1.557.368	2.030.707	4.270.890
Total em quilos.....	10.635.639	10.018.574	9.691.331	10.162.577	12.639.920	25.885.596	28.872.357	31.729.410	39.556.047	63.960.767
Valor por unidade.....						2\$454	2\$882	3\$274	3\$892	5\$060
Alemanha.....	3.785.873	3.148.214	3.089.270	4.441.407	5.166.824	9.732.685	9.402.088	10.533.834	17.594.200	28.188.287
Argentina.....	66.745	93.107	31.891	2.045	80.422	174.731	272.010	79.970	6.790	397.138
Bulgaria.....				29.566	9.184				168.245	55.103
Dinamarca.....				45.508					208.000	
Espanha.....		9.715			1.119.807		29.145			5.653.098
Estados- Unidos.....	213.431	262.390	648.405	120.766	253.965	389.942	522.599	1.392.503	412.652	1.186.825
Estonia.....				15.150					71.717	
Finlândia.....		8.932	2.232		14.034		27.331	7.142		78.638
França.....	617.131	131.665	289.085	393.287	1.233.658	1.714.685	432.992	1.105.436	1.793.694	6.417.178
Grã-Bretanha.....	988.985	1.080.412	1.127.631	1.681.618	1.991.714	2.363.270	2.903.842	3.259.025	5.784.817	8.470.480
Grecia.....	7.287	18.400	176.131	234.320	143.925	17.230	70.835	752.263	1.051.417	814.886
Holanda.....	528.227	1.119.772	840.726	673.017	10.268	1.283.487	3.206.012	2.672.616	2.651.666	74.200
Italia.....	2.428.372	1.719.352	1.633.230	704.284	193.214	5.644.228	5.116.856	5.758.173	2.868.179	1.056.630
Iugoslavia.....	4.125	40.323			5.077	10.993	109.931			24.600
Japão.....			565	832	3.459			1.537	4.137	11.541
Letonia.....			11.030	12.060	26.415			44.118	60.794	158.681
Polonia.....		93.836	342.427	263.462	236.144		249.678	1.289.421	1.193.523	1.413.675
Portugal.....	525.153	448.113	708.364	401.957	469.826	1.433.015	1.515.709	2.657.026	1.730.090	2.743.112
Possessão britânica: Palestina.....					10.364					46.582
Possessão francesa: Siria.....	24.368	56.574	100.632	103.051	77.115	51.800	160.353	317.609	366.564	443.534
Possessão grega: Samos.....				6.962					32.785	
Suecia.....		2.380			3.056		6.474			18.890
Tchecoslovaquia.....				298.748	644.115				968.752	2.117.428
Turquia asiática.....		1.290					2.922			
Turquia européia.....	11.149	8.360				25.328	26.731			
União belgo-luxemburguesa.....	360.961	329.011	184.814	299.568	595.507	841.374	884.088	598.791	1.177.727	3.066.540
Uruguai.....	1.073.832	1.446.728	504.898	434.969	351.827	2.202.828	3.932.761	1.259.946	1.410.898	1.523.721
Total em quilos.....	10.635.639	10.018.574	9.691.331	10.162.577	12.639.920	25.885.596	28.872.357	31.729.410	39.556.047	63.960.767
Equivalente em £, ouro.....						319,478	297,216	257,181	316,756	532,600
Manufaturas de couros, não especificadas. Leather manufactures, unenumerated. Produits manufacturés de cuir, non dénommés.										
Rio de Janeiro.....					635					12.489
Total em quilos.....					635					12.489
Valor por unidade.....										19\$870

CLASSE I { ANIMAIS E SEUS PRODUTOS.
ANIMALS AND THEIR PRODUCTS.
ANIMAUX ET LEURS PRODUITS.

ANOS..... } 1933 - 1937
YEARS..... }
ANNÉES.... }

PORTOS DE PROCEDÊNCIA E PAÍSES DE DESTINO Ports of Shipment and Countries of Destination Ports de Provenance et Pays de Destination	QUANTIDADE QUANTITY QUANTITÉ					VALOR A BORDO NO BRASIL Value F. O. B. Valeur à bord au Brésil				
						MILRÉIS				
	1933	1934	1935	1936	1937	1933	1934	1935	1936	1937
24 a 29 - Couros e suas manufaturas (cont.).										
29 - Manufaturas de couros não especificados (continuação).										
Estados- Unidos.....					49					2
Uruguai.....					586					12.2
Total em quilos.....					635					12.4
Equivalente em ££, ouro.....										1
30 { Crina animal. Horse hair. Crins bruts.										
Manáus.....				381	850				2.343	5.71
Belém.....		533	330	170			2.100	2.389	1.000	
São Luiz.....	3.787	12.427	3.877	1.000	1.542	11.238	36.520	24.700	5.900	17.61
Parnaíba.....	27.732	20.450	40.791	17.867	35.882	100.350	73.487	264.139	156.299	358.60
Amarração.....			10.190					71.982		
Fortaleza.....	1.326	1.040	1.795			3.724	3.040	6.231		
Natal.....					483					4.00
Recife.....		1.710	11.084	21.584	6.775		6.776	38.394	314.718	52.22
Salvador.....	600	2.039	3.850	2.000	6.600	1.800	7.053	12.550	10.200	62.30
Rio de Janeiro.....	19.788	23.137	37.728	73.363	133.202	66.450	83.226	194.639	645.417	1.455.57
Santos.....	13.013	24.312	21.339	23.108	72.997	64.386	107.913	135.185	164.848	603.85
São Francisco.....	486		296		74	1.110		1.296		82
Florianópolis.....		430					1.362			
Laguna.....			6.000					24.250		
Rio Grande.....	121.247	113.245	168.509	180.810	190.063	406.219	390.424	1.095.111	1.456.582	1.766.81
Pelotas.....	4.769	33.295	26.709	25.162	16.671	16.122	115.807	158.617	209.508	174.40
Pôrto Alegre.....	44.062	35.867	47.963	74.961	107.806	144.895	120.595	291.522	660.402	1.119.34
Jaguarão.....	367				1.730		1.248			18.00
San'Ana do Livramento.....	10.631	18.795	20.265	13.988	4.101	35.162	62.157	111.842	111.904	38.58
Uruguaiana.....	38.653	47.676	4.121	17.745	10.259	129.591	151.224	33.277	125.244	88.37
Pôrto Murinho.....		250	3.735		673		800	15.680		6.33
Pôrto Esperança.....	2.279	2.064	1.200	4.008		8.680	6.424	4.003	15.024	
Corumbá.....		8.614	26.172	12.735	23.888		29.794	98.783	80.580	233.80
Total em quilos.....	288.740	345.884	435.954	468.882	613.596	990.975	1.198.772	2.584.590	3.959.969	6.006.54
Valor por unidade.....						3\$432	3\$466	5\$920	8\$445	9\$78
Alemanha.....	122.190	153.372	116.515	193.200	331.366	421.861	544.603	690.741	1.607.099	3.375.17
Argentina.....	7.420	25.259	14.166	38.467	7.412	23.830	80.946	101.379	291.245	73.89
Austria.....		461			674		1.752			7.12
Estados- Unidos.....	5.120	7.152	8.694	31.823	33.982	18.000	23.040	60.524	384.685	328.87
França.....	75.658	12.671	30.560	18.092	9.625	261.132	46.442	207.237	117.319	81.00
Grã-Bretanha.....		9.341	117.561	70.351	64.804		30.616	657.664	546.787	577.19
Holanda.....	1.348	18.737	5.844	11.946	38.119	6.055	64.406	29.229	92.889	359.61
Italia.....		384	38.943	43.085	17.392		1.536	244.217	410.660	180.40
Japão.....		1.531					7.655			
Portugal.....			1.205		387			7.200		2.80
Suecia.....		5.030	2.405	912			19.114	16.766	8.010	
União belgo-luxemburguesa.....	13.207	58.752	63.588	41.211	95.428	45.420	198.909	358.761	359.450	894.96
Uruguai.....	63.797	53.194	36.473	19.765	14.407	214.677	179.753	210.852	141.825	125.494
Total em quilos.....	288.740	345.884	435.954	468.882	613.596	990.975	1.198.772	2.584.590	3.959.969	6.006.54
Equivalente em ££, ouro.....						12,918	12,409	20,749	31,669	48,445
32 { Extrato e caldo de carne. Extracts of meat. Extrait et jus de viande.										
Santos.....	15.939	20.152	8.641	162.406	41.535	92.249	111.647	138.106	1.629.205	382.978
Rio Grande.....					40.704					203.263
San'Ana do Livramento.....	83.799	153.515	290.481	236.632	307.160	598.235	807.034	1.452.405	1.186.440	1.535.300
Itaquí.....	3.390		4.337		2.158	20.000		17.280		10.790
Total em quilos.....	103.128	173.667	303.459	399.038	391.557	710.484	918.681	1.607.791	2.815.645	2.132.331
Valor por unidade.....						6\$889	5\$290	5\$298	7\$066	5\$448

EXPORTAÇÃO DE MERCADORIAS NACIONAIS

717

EXPORTS OF BRAZILIAN MERCHANDISE

EXPORTATION DE MARCHANDISES BRÉSILIENNES

CLASSE I { ANIMAIS E SEUS PRODUTOS.
ANIMALS AND THEIR PRODUCTS.
ANIMAUX ET LEURS PRODUITS.

ANOS..... } 1933 - 1937
YEARS..... }
ANNÉES.... }

PORTOS DE PROCEDÊNCIA E PAÍSES DE DESTINO Ports of Shipment and Countries of Destination Ports de Provenance et Pays de Destination	QUANTIDADE QUANTITY QUANTITÉ					VALOR A BORDO NO BRASIL Value F. O. B. Valeur à bord au Brésil				
						MILRÉIS				
	1933	1934	1935	1936	1937	1933	1934	1935	1936	1937
- Extrato e caldo de carne (continuação).										
Alemanha.....			8.641	7.202				138.106	104.919	
Argentina.....				124					913	
Austria.....				6.849					65.412	
Espanha.....					403					3.299
Grã-Bretanha.....	7.938	20.152	4.337	146.503	48.146	46.849	111.647	17.280	1.444.850	262.334
Holanda.....				1.728	11.521				13.111	109.162
Italia.....					127					1.270
União belgo-luxemburguesa.....	11.391				24.200					220.966
Uruguai.....	83.799	153.515	290.481	236.632	307.160	598.235	807.034	1.452.405	1.186.440	1.535.300
Total em quilos.....	103.128	173.667	303.459	399.038	391.557	710.484	918.681	1.607.791	2.815.645	2.132.331
Equivalente em ££, ouro.....						9,618	9,386	12,480	22,428	17,864
A { Fel de boi. Bull's gall. Fiel de boeuf.										
Rio de Janeiro.....					2.395					11.287
Santos.....					26.923					118.155
Rio Grande.....					1.422					6.266
Sant'Ana do Livramento.....					6.990					24.065
Total em quilos.....					37.730					159.773
Valor por unidade.....										4,235
Estados-Unidos.....					11.622					45.110
França.....					18.654					87.082
União belgo-luxemburguesa.....					464					2.516
Uruguai.....					6.990					24.065
Total em quilos.....					37.730					159.773
Equivalente em ££, ouro.....										1,324
B { Farinha de ossos. Bone meal. Farine d'os.										
Rio de Janeiro.....					50.000					18.687
Santos.....					243.900					92.110
Total em quilos.....					293.900					110.797
Valor por unidade.....										377
Austria.....					10.200					4.126
Estados-Unidos.....					76.200					30.369
Grã-Bretanha.....					177.000					62.907
Holanda.....					25.400					11.205
União belgo-luxemburguesa.....					5.100					2.190
Total em quilos.....					293.900					110.797
Equivalente em ££, ouro.....										943

(1) Até 1936, incluída na classe 57 A.
(1) Up to 1936, included under class 57 A
(1) Jusqu'à 1936 compris sous la classe 57 A.

CLASSE I { ANIMAIS E SEUS PRODUTOS.
ANIMALS AND THEIR PRODUCTS.
ANIMAUX ET LEURS PRODUITS.

ANOS..... } 1933 - 1937
YEARS..... }
ANNÉES.... }

PORTOS DE PROCEDÊNCIA E PAÍSES DE DESTINO Ports of Shipment and Countries of Destination Ports de Provenance et Pays de Destination	QUANTIDADE QUANTITY QUANTITÉ					VALOR A BORDO NO BRASIL Value F. O. B. Valeur à bord au Brésil				
						MILRÉIS				
	1933	1934	1935	1936	1937	1933	1934	1935	1936	1937
32 C { Galalite e semelhantes Galalith and similars Galalithe et similaires										
Santos.....				362					2.826	
Total em quilos.....				362					2.826	
Valor por unidade.....									7806	
Argentina.....				362					2.826	
Total em quilos.....				362					2.826	
Equivalente em £, ouro.....									23	
33 { Garras ou unhas. Hoofs. Griffes et sabots.										
Manáus.....	317				3.048	95				905
Belém.....	5.995	6.662	18.010	20.351	28.371	1.201	5.613	4.584	5.017	10.545
Camocim.....	5.506					1.652				
Fortaleza.....	20.226	18.288			44.704	4.047	3.176			8.332
Recife.....	32.195	19.338	29.746	26.230	19.506	7.537	4.862	8.991	9.387	10.970
Salvador.....		3.186	3.135	12.895	5.520		600	1.300	850	1.930
Rio de Janeiro.....	154.118	153.526	168.342	163.022	225.974	45.232	47.568	54.242	66.028	130.355
Santos.....	210.735	265.043	386.223	383.372	371.668	66.279	104.978	166.778	137.974	161.064
São Francisco.....			540					162		
Rio Grande.....	157.579	204.146	195.988	158.961	422.011	47.273	60.247	69.338	45.795	148.284
Pelotas.....	60.000	16.071	85.992	35.766		15.000	4.822	26.583	12.579	
Pôrto Alegre.....	52.700	10.327	37.133	64.287	45.463	15.810	3.098	11.140	29.804	19.354
Jaguarião.....					4.843					1.600
Sant'Ana do Livramento.....	128.163	126.117	146.936	109.473	113.495	38.295	37.574	45.632	32.286	39.305
Uruguiana.....		2.662					799			
Pôrto Murtinho.....		3.090	9.553				1.000	2.822		
Total em quilos.....	827.534	833.456	1.081.598	974.357	1.284.603	242.421	274.337	391.572	340.120	532.644
Valor por unidade.....						\$293	\$329	\$362	\$349	\$415
Alemanha.....	58.524	65.996	12.379	150.484	220.322	17.557	20.324	4.890	40.704	124.562
Argentina.....			4.147					1.200		
França.....	236.479	138.922	312.348	367.425	414.482	65.822	44.612	103.572	137.836	157.826
Grã-Bretanha.....	132.639	175.992	190.800	286.679	186.245	37.183	61.408	80.433	107.393	60.076
Holanda.....	20.012			16.982	34.080	6.000			6.700	16.679
Italia.....	155.461	188.267	351.563		81.330	52.011	69.837	124.626		33.175
Japão.....	17.077			25.790	107.163	1.800			9.760	57.545
Techeoslovaquia.....				15.074	14.643				4.181	6.091
União belgo-luxemburguesa.....	62.948	122.022			108.000	18.884	35.740			35.785
Uruguai.....	144.394	142.257	210.361	111.923	118.338	43.164	42.416	76.851	33.486	40.905
Total em quilos.....	827.534	833.456	1.081.598	974.357	1.284.603	242.421	274.337	391.572	340.120	532.644
Equivalente em £, ouro.....						2,957	2,767	3,108	2,712	4,562
33 A { Glândulas. Glands. Glandes.										
Santos.....	10.492	19.158	51.366	132.231	106.731	52.738	51.464	249.335	602.490	468.395
Rio Grande.....	268	90		2.335	3.447	3.610	4.500		12.530	13.400
Sant'Ana do Livramento.....	15.366	14.743	26.741	27.657	37.649	16.484	18.792	34.299	105.822	125.640
Total em quilos.....	26.126	33.991	78.107	162.223	147.827	72.832	74.756	283.634	720.842	607.435
Valor por unidade.....						2\$788	2\$199	3\$631	4\$443	4\$109

EXPORTAÇÃO DE MERCADORIAS NACIONAIS

719

EXPORTS OF BRAZILIAN MERCHANDISE

EXPORTATION DE MARCHANDISES BRÉSILIENNES

CLASSE I { ANIMAIS E SEUS PRODUTOS.
ANIMALS AND THEIR PRODUCTS.
ANIMAUX ET LEURS PRODUITS.

ANOS..... } 1933 - 1937
YEARS..... }
ANNÉES.... }

PORTOS DE PROCEDÊNCIA E PAÍSES DE DESTINO Ports of Shipment and Countries of Destination Ports de Provenance et Pays de Destination	QUANTIDADE QUANTITY QUANTITÉ					VALOR A BORDO NO BRASIL Value F. O. B. Valeur à bord au Brésil				
						MILRÉIS				
	1933	1934	1935	1936	1937	1933	1934	1935	1936	1937
3 A - Glândulas (continuação).										
Alemanha.....	231	250	4.621	15.198	768	2.156	20.842	66.389
Estados-Unidos.....	15	394	1.609	4.891	480	576	25.596	18.979
França.....	659	9.546	30.876	77.327	35.093	1.765	18.614	121.788	351.140	162.630
Grã-Bretanha.....	9.258	8.221	7.054	3.365	47.585	19.554	31.099	10.096
Holanda.....	473	747	10.344	21.451	14.608	2.350	10.564	34.538	106.102	65.772
Hungria.....	1.988	8.000
Itália.....	1.260	5.407
União belgo-luxemburguesa.....	123	90	7.277	24.113	35.245	3.400	4.500	62.006	105.837	150.769
Uruguai.....	15.366	14.743	26.741	27.657	37.439	16.484	18.792	34.299	105.822	124.800
Total em quilos.....	26.126	33.991	78.107	162.223	147.827	72.832	74.756	283.634	720.842	607.435
Equivalente em £f, ouro.....						931	766	2,243	5,737	5,080
4 { Glicerina. Glycerine. Glycérine.										
Rio de Janeiro.....	660	5.555	1.850	32.671
Santos.....	121.542	39.940	44.815	151.402	234.123	302.520
Paranaguá.....	16.334	48.526	88.000	317.627
Rio Grande.....	5.628	36.484
Pelotas.....	20.595	92.655
Total em quilos.....	121.542	660	76.869	104.524	151.402	1.850	414.778	689.302
Valor por unidade.....						1\$246	2\$803	5\$395	6\$594
Estados-Unidos.....	121.542	56.274	76.210	151.402	322.123	511.977
Holanda.....	5.628	36.484
Itália.....	22.686	140.841
Portugal.....	660	1.850
União belgo-luxemburguesa.....	20.595	92.655
Total em quilos.....	121.542	660	76.869	104.524	151.402	1.850	414.778	689.302
Equivalente em £f, ouro.....						1,774	20	3,366	5,839
4 A { Graxa. Tallow. Graisse.										
Santos.....	69.294	33.417	113.201	65.778
Rio Grande.....	325.350	3.112.627	479.686	5.727.724
Pôrto Alegre.....	1.138	1.459
Sant'Ana do Livramento.....	1.453.214	2.698.022
Corumbá.....	929	1.348
Total em quilos.....				394.644	4.601.325				592.887	8.494.331
Valor por unidade.....									1\$502	1\$846
Alemanha.....	1.102.418	1.879.508
Bolívia.....	929	1.348
Estados-Unidos.....	501.512	1.003.708
França.....	150.149	651.510	300.748	1.277.852
Holanda.....	69.294	321.584	113.201	607.959
Itália.....	153.689	285.325
Iugoslávia.....	51.500	68.118
Japão.....	1.634	2.734
União belgo-luxemburguesa.....	175.201	363.335	178.938	669.757
Uruguai.....	1.453.214	2.698.022
Total em quilos.....				394.644	4.601.325				592.887	8.494.331
Equivalente em £f, ouro.....									4,787	72,129

CLASSE I { ANIMAIS E SEUS PRODUTOS.
ANIMALS AND THEIR PRODUCTS.
ANIMAUX ET LEURS PRODUITS.

ANOS..... } 1933 - 1937
YEARS..... }
ANNÉES.... }

PORTOS DE PROCEDÊNCIA E PAÍSES DE DESTINO Ports of Shipment and Countries of Destination Ports de Provenance et Pays de Destination	QUANTIDADE QUANTITY QUANTITÉ					VALOR A BORDO NO BRASIL Value F. O. B. Valeur à bord au Brésil				
						MILRÉIS				
	1933	1934	1935	1936	1937	1933	1934	1935	1936	1937
35 { Cola ou grude. Glue. Colle brute.										
Belém.....	105.408	87.033	72.292	73.422	128.459	402.545	284.491	315.052	422.640	861.430
São Luiz.....		1.352		863			6.380		5.000	
Salvador.....				4.270					24.000	
Rio de Janeiro.....		150			552		150			3.000
Santos.....			87.474	354.290	132.868			257.578	531.830	283.910
Rio Grande.....		5.400	5.000	9.058			6.210	9.331	17.891	
Pelotas.....					10.000					15.000
Pôrto Alegre.....			11.000		20.000			12.642		29.450
Sant'Ana do Livramento.....					3.372					10.137
Uruguiana.....	2.717					5.000				
Total em quilos.....	108.125	93.935	175.766	441.903	295.251	407.545	297.231	594.603	1.001.361	1.202.933
Valor por unidade.....						\$3769	\$5164	\$5383	\$2266	\$4074
Alemanha.....	400		25.900			1.200		56.200		
Argentina.....		5.400	31.000	35.100	30.000		6.210	72.473	45.809	44.450
China.....			11.374					33.521		
Estados- Unidos.....				35.470	6.108				69.225	14.778
França.....	14.883	8.635	13.787	18.782	8.035	45.421	27.693	64.517	103.905	62.745
Grã-Bretanha.....	88.891	79.750	83.705	271.168	186.384	349.754	263.178	333.732	660.898	926.343
Holanda.....		150	10.000	57.085	61.352		150	34.160	83.525	144.480
Mandchuria.....				20.340					27.760	
União belgo-luxemburguesa.....	1.234					6.170				
Uruguai.....	2.717			3.958	3.372	5.000			10.239	10.137
Total em quilos.....	108.125	93.935	175.766	441.903	295.251	407.545	297.231	594.603	1.001.361	1.202.933
Equivalente em ££, ouro.....						4,976	2,993	4,730	7,969	10,044
36 { Lã em bruto. Sheep's wool. Laine en brut.										
Recife.....	17.086		19.052	24.937	26.898	100.757		116.380	174.172	196.833
Salvador.....				7.981	4.866				40.000	25.420
Rio de Janeiro.....			2.864					14.000		
Santos.....		15.620	49.786				93.720	375.200		
Florianópolis.....		276					543			
Rio Grande.....	906.615	1.127.352	3.309.521	3.990.803	2.017.193	2.218.211	5.838.539	17.954.713	29.327.371	18.531.066
Pelotas.....			74.553	11.635	33.159			371.515	71.612	268.255
Pôrto Alegre.....		1.127			25		5.996			250
Jaguarão.....	20.286					52.858				
Sant'Ana do Livramento.....	319.310	599.693	516.792	986.644	776.605	824.678	2.872.391	2.922.105	8.340.357	6.917.590
Uruguiana.....	1.231.949	843.894	925.010	1.194.320	42.727	3.310.547	4.236.119	5.106.865	9.897.671	407.839
Total em quilos.....	2.495.246	2.587.962	4.897.578	6.216.320	2.901.473	6.507.051	13.047.308	26.860.778	47.851.183	26.341.753
Valor por unidade.....						\$2608	\$5042	\$5486	\$7697	\$9079
Alemanha.....	582.631	1.091.473	3.558.735	5.500.252	2.702.984	1.454.448	5.635.966	19.293.360	42.922.462	24.773.512
Argentina.....	277.170	269.926	186.352	40.184	1.862	936.958	1.421.934	1.199.931	233.067	12.879
Grã-Bretanha.....	17.086	2.537	87.624	97.800	32.812	100.757	12.741	515.781	622.667	231.279
Holanda.....	29.137		57.680			74.911		340.355		
Itália.....		9.887	25.729	85.667			53.432	123.499	811.987	
Possessão britânica: União sul-africana.....		15.620					93.720			
União belgo-luxemburguesa.....	171.705	131.110	226.866	253.140	163.815	427.591	680.894	1.120.673	1.651.035	1.324.083
Uruguai.....	1.417.517	1.067.409	754.592	239.277		3.512.386	5.148.621	4.267.179	1.609.965	
Total em quilos.....	2.495.246	2.587.962	4.897.578	6.216.320	2.901.473	6.507.051	13.047.308	26.860.778	47.851.183	26.341.753
Equivalente em ££, ouro.....						92,209	136,001	251,592	376,954	219,369

CLASSE I { ANIMAIS E SEUS PRODUTOS.
ANIMALS AND THEIR PRODUCTS.
ANIMAUX ET LEURS PRODUITS.

ANOS..... } 1933 - 1937
YEARS..... }
ANNÉES.... }

PORTOS DE PROCEDÊNCIA E PAÍSES DE DESTINO Ports of Shipment and Countries of Destination Ports de Provenance et Pays de Destination	QUANTIDADE QUANTITY QUANTITÉ					VALOR A BORDO NO BRASIL Value F. O. B. Valeur à bord au Brésil				
						MILRÉIS				
	1933	1934	1935	1936	1937	1933	1934	1935	1936	1937
37 { Tecidos de lã. Wool piece goods. Tissus de laine.										
Santos.....			192					8.100		
Corumbá.....					1.158					63.115
Total em quilos.....			192		1.158			8.100		63.115
Valor por unidade.....								42\$188		54\$503
Bolivia.....					1.158					63.115
Paraguai.....			192					8.100		
Total em quilos.....			192		1.158			8.100		63.115
Equivalente em ££, ouro.....								66		553
38 { Trapos de lã. Woolen rags. Déchets de laine.										
Recife.....			2.489					2.225		
Rio de Janeiro.....			3.930	9.595	6.371			13.575	32.385	29.000
Total em quilos.....			6.419	9.595	6.371			15.800	32.385	29.000
Valor por unidade.....								2\$461	3\$376	4\$552
Alemanha.....				9.595					32.385	
Grã-Bretanha.....			2.489					2.225		
Suecia.....			3.930					13.575		
União belgo-luxemburguesa.....					6.371					29.000
Total em quilos.....			6.419	9.595	6.371			15.800	32.385	29.000
Equivalente em ££, ouro.....								120	258	256
39 { Manufaturas de lã, não especificadas. Woolen manufactures, unenumerated. Articles manufacturés de laine, non dénommés.										
Rio de Janeiro.....			42					1.200		
Santos.....				44	471				327	10.000
Pôrto Alegre.....				5					400	
Total em quilos.....			42	49	471			1.200	727	10.000
Valor por unidade.....								28\$571	14\$836	21\$231
Alemanha.....				5					400	
Argentina.....				44					327	
Espanha.....					471					10.000
Japão.....			42					1.200		
Total em quilos.....			42	49	471			1.200	727	10.000
Equivalente em ££, ouro.....								9	6	70
39 A { Leite condensado. Condensed milk. Lait condensé.										
Manáus.....	4.672		3.177	990	18.616	16.550		9.422	2.809	68.360
Belém.....				948					3.097	
Rio de Janeiro.....				50					240	
Corumbá.....	1.571	962			88	4.490	3.925			385
Total em quilos.....	6.243	962	3.177	1.988	18.704	21.040	3.925	9.422	6.146	68.745
Valor por unidade.....						3\$370	4\$080	2\$966	3\$091	3\$675

CLASSE I { ANIMAIS E SEUS PRODUTOS.
ANIMALS AND THEIR PRODUCTS.
ANIMAUX ET LEURS PRODUITS.

ANOS..... } 1933 - 1937
YEARS..... }
ANNÉES.... }

PORTOS DE PROCEDÊNCIA E PAÍSES DE DESTINO Ports of Shipment and Countries of Destination Ports de Provenance et Pays de Destination	QUANTIDADE QUANTITY QUANTITÉ					VALOR A BORDO NO BRASIL Value F. O. B. Valeur à bord au Brésil				
						MILRÉIS				
	1933	1934	1935	1936	1937	1933	1934	1935	1936	1937
39 A - Leite condensado (continuação).										
Bolivia.....	323	962		596	336	1.190	3.925		1.680	1.345
Chile.....				56					130	
Colombia.....	5.400		3.177	1.264	18.368	18.330		9.422	3.999	67.400
Perú.....	520			22		1.520			97	
Possessão portuguesa: Moçambique.....				50					240	
Total em quilos.....	6.243	962	3.177	1.988	18.704	21.040	3.925	9.422	6.146	68.715
Equivalente em ££, ouro.....						238	39	72	49	551
40 { Línguas secas e salgadas. Preserved tongues. Langues séches et salées.										
Manáus.....	20					70				
Rio de Janeiro.....	72.285	69.471	68.189	80.424	52.376	554.265	524.506	465.431	414.222	294.802
Santos.....	139.979	191.112	155.507	336.596	425.316	970.576	1.235.499	958.640	2.229.464	2.967.850
Rio Grande.....	157.541	220.101	226.984	246.450	334.262	939.372	1.148.125	1.296.369	1.040.695	1.357.626
Pelotas.....		13.673	16.560	25.368	40.560		65.045	99.360	121.086	164.899
Pôrto Alegre.....	38.978	73.888	77.337	52.905	75.055	233.868	390.331	421.212	212.072	306.249
Bagé.....	2.400		19.526		18.765	14.400		117.156		75.060
Sant'Ana do Livramento.....	84.226	108.106	96.789	166.682	146.997	505.356	550.624	516.361	685.266	687.840
Uruguiana.....		4.659					20.965			
Itaquê.....	11.630		12.640			69.780		75.840		
Total em quilos.....	507.059	681.010	673.532	908.425	1.093.331	3.287.687	3.935.095	3.950.369	4.702.745	5.854.326
Valor por unidade.....						6\$484	5\$778	5\$865	5\$176	5\$354
Argentina.....		43					193			
Colômbia.....	20					70				
Estados Unidos.....		519					3.633			
Grã-Bretanha.....	415.071	564.137	576.307	727.552	910.329	2.727.710	3.341.252	3.430.992	3.957.309	4.870.462
Itália.....				5.703					26.271	
Portugal.....	209	810	436	63	75	1.630	6.115	3.016	259	346
Possessão britânica: União sul-africana.....	1.120				35.930	8.794				295.678
Possessão portuguesa: Moçambique.....	3.500					26.649				
União belgo-luxemburguesa.....		6.440					28.880			
Uruguai.....	87.139	109.061	96.789	175.107	146.997	522.834	554.922	516.361	718.906	687.840
Total em quilos.....	507.059	681.010	673.532	908.425	1.093.331	3.287.687	3.935.095	3.950.369	4.702.745	5.854.326
Equivalente em ££, ouro.....						41,448	39,185	31,324	37,411	50,307
41 { Manteiga. Butter. Beurre.										
Manáus.....	180		2.119	1.059	4.311	1.425		14.085	5.926	28.916
Belém.....	336	70	71		360	2.688	450	350		2.200
Rio de Janeiro.....				1.250	600				8.750	4.750
Santos.....			500					2.000		
Rio Grande.....			6.048					27.712		
Pôrto Alegre.....				1.500					6.350	
Corumbá.....	87	250				656	1.370			
Total em quilos.....	603	320	8.738	3.809	5.271	4.769	1.820	44.147	21.026	35.866
Valor por unidade.....						7\$909	5\$688	5\$052	5\$520	6\$804
Bolivia.....	87	250		178		656	1.370		1.068	
Chile.....				60					365	
Colômbia.....	180		1.055	330	4.311	1.425		7.520	2.045	28.916
Grã-Bretanha.....			6.048	1.500				27.712	6.350	
Perú.....	336	70	1.135	491	360	2.688	450	6.915	2.448	2.200
Portugal.....				1.250	600				8.750	4.750
Possessão britânica: Trinidad.....			500					2.000		
Total em quilos.....	603	320	8.738	3.809	5.271	4.769	1.820	44.147	21.026	35.866
Equivalente em ££, ouro.....						54	18	339	165	510

CLASSE I { ANIMAIS E SEUS PRODUTOS.
ANIMALS AND THEIR PRODUCTS.
ANIMAUX ET LEURS PRODUITS.

ANOS..... } 1933 - 1937
YEARS..... }
ANNÉES.... }

PORTOS DE PROCEDÊNCIA E PAÍSES DE DESTINO Ports of Shipment and Countries of Destination Ports de Provenance et Pays de Destination	QUANTIDADE QUANTITY QUANTITÉ					VALOR A BORDO NO BRASIL Value F. O. B. Valeur à bord au Brésil				
						MILRÉIS				
	1933	1934	1935	1936	1937	1933	1934	1935	1936	1937
11 A { Margarina. Margarine. Margarine.										
Manáus.....				100					240	
Total em quilos.....				100					240	
Valor por unidade.....									2\$400	
Bolivia.....				100					240	
Total em quilos.....				100					240	
Equivalente em ££, ouro.....									2	
42 { Mel de abelhas. Honey. Miel d'abeilles.										
Manáus.....	60					120				
Santos.....	190	992	3.460		7.260	304	1.700	5.645		11.759
Paranaguá.....	303	7.045		30	7.589	485	9.078		65	26.282
Antonina.....	2.291	864	988			7.449	2.220	1.482		
São Francisco.....	2.679		463	231	17.340	3.635		542	240	31.603
Florianópolis.....	2.454	3.002	10.200	65.790	76.455	3.235	3.550	16.160	111.170	133.741
Laguna.....				6.000					8.226	
Pôrto Alegre.....		1.473	500	866	5.548		1.788	660	1.572	11.328
Pôrto Xavier.....	610	7.474	5.450			488	5.599	3.830		
Total em quilos.....	8.587	20.850	21.061	72.917	114.192	15.716	23.935	28.319	121.273	214.713
Valor por unidade.....						1\$830	1\$148	1\$345	1\$663	1\$890
Alemanha.....	2.982	6.205	10.736	49.338	82.268	4.120	7.728	16.862	80.071	147.525
Argentina.....	5.355	12.513	6.865			11.172	12.797	5.812		
Colômbia.....	60					120				
Estados- Unidos.....		1.140	1.730		4.949		1.710	2.595		21.328
Grã-Bretanha.....					6.020					10.009
Holanda.....				7.320					13.133	
Italia.....	190	992				304	1.700			
Noruega.....				10.170					19.743	
Portugal.....				6.000	210				8.226	983
Suecia.....			1.670					2.900		
Suíça.....				89					100	
União belgo-luxemburguesa.....			60		20.745			150		34.868
Total em quilos.....	8.587	20.850	21.061	72.917	114.192	15.716	23.935	28.319	121.273	214.713
Equivalente em ££, ouro.....						195	248	234	975	1,840
43 { Óleo de mocotó. Neat's-foot oil. Huile de pied de bœuf.										
Rio de Janeiro.....	14.542	23.270	38.860	42.085	14.370	16.745	32.691	53.433	76.422	36.996
Santos.....	51.202	84.518	121.759	187.984	211.645	69.079	129.974	242.822	391.273	498.934
Rio Grande.....	12.764	22.421	27.528	27.603	46.223	20.958	45.725	44.273	58.880	110.935
Pôrto Alegre.....				210	1.293				514	3.997
Jaguarão.....					3.175					6.000
Sant'Ana do Livramento.....	29.726	44.304	56.998	41.999	66.960	42.080	64.627	84.271	91.295	163.993
Total em quilos.....	108.234	174.513	245.145	299.881	343.666	148.862	273.017	424.799	618.384	820.855
Valor por unidade.....						1\$375	1\$564	1\$733	2\$062	2\$288
Alemanha.....	6.312	60.620	7.480	12.680	10.966	6.404	95.240	6.264	25.132	26.318
Argentina.....				14.803					32.567	
Espanha.....	3.050		2.556			3.534		5.149		
Estados- Unidos.....		15.785	15.412				18.000	34.609		
França.....	4.133		37.329	6.307	7.290	4.906		70.142	14.845	17.066

CLASSE I { ANIMAIS E SEUS PRODUTOS.
ANIMALS AND THEIR PRODUCTS.
ANIMAUX ET LEURS PRODUITS.

ANOS..... } 1933 - 1937
YEARS..... }
ANNÉES.... }

PORTOS DE PROCEDÊNCIA E PAÍSES DE DESTINO Ports of Shipment and Countries of Destination Ports de Provenance et Pays de Destination	QUANTIDADE QUANTITY QUANTITÉ					VALOR A BORDO NO BRASIL Value F. O. B. Valeur à bord au Brésil				
						MILRÉIS				
	1933	1934	1935	1936	1937	1933	1934	1935	1936	1937
43 - Óleo de mocotó (continuação).										
Grã-Bretanha.....	46.127	10.498	96.884	171.577	204.390	61.797	15.746	168.903	344.945	479.619
Holanda.....	6.122	19.614				9.183	31.391			
Portugal.....			1.266	210	1.293			2.000	514	3.997
Suecia.....		1.271	16.556	31.163	18.684		2.288	34.219	66.969	44.416
União belgo-luxemburguesa.....				8.342	13.927				15.804	38.691
Uruguaí.....	42.490	66.725	67.662	54.799	87.116	63.038	110.352	103.513	117.608	210.748
Total em quilos.....	108.234	174.513	245.145	299.881	343.666	148.862	273.017	424.799	618.384	820.855
Equivalente em ££, ouro.....						1,740	2,786	3,336	4,943	6,842
43 A { Óleo estearina. Óleo-stearina or oleo-oil. Huile de suif										
Manáus.....			52	81				211	300	
Santos.....				28.730	6.568				48.941	8.713
Rio Grande.....			46.593					81.723		
Total em quilos.....			46.645	28.811	6.568			81.934	49.241	8.713
Valor por unidade.....								1\$757	1\$709	1\$326
Colômbia.....			52	81				211	300	
Dinamarca.....				1.042					1.800	
Estados- Unidos.....				10.080					18.540	
França.....			346					588		
Grã-Bretanha.....			21.100		6.568			35.870		8.713
Holanda.....				17.192					27.801	
Suecia.....				416					800	
Uruguaí.....			25.147					45.265		
Total em quilos.....			46.645	28.811	6.568			81.934	49.241	8.713
Equivalente em ££, ouro.....								668	392	80
44 { Ossos. Bones. Os de bétail, brut.										
Manáus.....				55.800	180.430				21.820	37.511
Belém.....				26.000	780				26.000	256
Fortaleza.....	318.012	598.748	298.288	436.768	1.065.704	57.315	118.291	48.561	109.965	252.141
Recife.....	2.040		39.455	52.003	30.871		408	8.275	12.045	18.139
Rio de Janeiro.....	89.826	56.092	41.820	30.080	246.257	18.991	12.912	10.451	13.048	92.940
Santos.....	474.117	786.669	775.208	1.102.460	1.271.658	165.211	181.023	311.594	502.024	665.212
Rio Grande.....	2.081.152	2.106.688	1.752.375	1.369.252	3.738.965	416.230	421.338	431.032	431.794	1.541.542
Pelotas.....	8.636	18.127	13.800				1.727	3.600	2.967	
Pôrto Alegre.....			11.000	37.136	48.270			2.200	11.151	20.463
Sant'Ana do Livramento.....	1.855.331	2.954.156	3.197.783	3.324.186	3.376.922	371.066	590.832	711.888	1.106.879	1.297.901
Uruguaiana.....	88.985	18.488				17.797	3.740			
Total em quilos.....	4.928.821	6.538.968	6.129.729	6.433.685	9.959.857	1.050.889	1.331.736	1.526.968	2.234.726	3.926.110
Valor por unidade.....						\$215	\$204	\$249	\$347	\$394
Alemanha.....	15.429	629.560	617.496	582.589	1.833.679	3.537	126.476	129.811	196.865	786.760
Argentina.....				125.132					46.950	
China.....	100.376	25.407	12.100	47.750	55.674	28.804	5.081	3.600	21.663	36.687
Dinamarca.....				20.350					6.337	
Estados- Unidos.....	1.128.188	1.380.456	370.664	591.206	1.059.855	249.219	276.218	136.385	280.900	500.019
França.....	1.059.713		109.425	90.875	51.355	211.942		24.848	27.070	20.451
Grã-Bretanha.....	330.774	598.748	298.288	538.853	1.289.284	59.867	118.291	48.561	164.802	309.880
Holanda.....	258.889	259.004	932.731	825.778	1.604.680	82.403	58.927	261.048	276.286	634.094
Italia.....		15.500					3.100			
Japão.....	51.865	165.192	224.737	86.778	130.210	18.412	50.622	86.625	36.944	78.985
Noruega.....			61.050	101.750				26.210	34.432	

CLASSE I { ANIMAIS E SEUS PRODUTOS.
ANIMALS AND THEIR PRODUCTS.
ANIMAUX ET LEURS PRODUITS.

ANOS..... } 1933 - 1937
YEARS..... }
ANNÉES.... }

PORTOS DE PROCEDÊNCIA E PAÍSES DE DESTINO Ports of Shipment and Countries of Destination Ports de Provenance et Pays de Destination	QUANTIDADE QUANTITY QUANTITÉ					VALOR A BORDO NO BRASIL Value F. O. B. Valeur à bord au Brésil				
						MILRÉIS				
	1933	1934	1935	1936	1937	1933	1934	1935	1936	1937
4 - Ossos (continuação).										
Portugal.....	136					15				
Possessão britânica: Hong-Kong.....				16.000	15.500				9.467	9.129
União belgo-luxemburguesa.....		496.000	25.580	28.182	542.698		89.200	5.206	7.046	252.204
Uruguai.....	1.983.451	2.969.101	3.477.658	3.378.442	3.376.922	396.690	593.821	804.674	1.125.914	1.297.901
Total em quilos.....	4.928.821	6.538.968	6.129.729	6.433.685	9.959.857	1.050.889	1.331.736	1.526.968	2.234.726	3.926.110
Equivalente em ££, ouro.....						12,631	13,348	12,017	17,825	33,890
45 { Ostras. Oysters. Huitres.										
Rio de Janeiro.....	945					489				
Total em quilos.....	945					489				
Valor por unidade.....						\$517				
França.....	945					489				
Total em quilos.....	945					489				
Equivalente em ££, ouro.....						5				
45 A { Ovas de peixe. Fish-roe. Oœufs de poisson.										
Rio Grande.....	102					102				
Total em quilos.....	102					102				
Valor por unidade.....						1\$000				
Uruguai.....	102					102				
Total em quilos.....	102					102				
Equivalente em ££, ouro.....						1				
46 { Ovos. Eggs. Oœufs.										
Rio de Janeiro.....	520	2.750	16.551	51.250	58.850	720	8.000	29.594	164.713	185.539
Santos.....	66.020	212.253	220.872	180.015	43.250	68.897	186.460	553.458	552.765	143.657
Rio Grande.....			8.940					12.616		
Total em quilos.....	66.540	215.003	246.363	231.265	102.100	69.617	194.460	595.668	717.478	329.196
Valor por unidade.....						1\$046	\$904	2\$418	3\$102	3\$224
Grã-Bretanha.....	66.540	213.753	246.363	231.265	102.100	69.617	191.460	595.668	717.478	329.196
Possessão britânica: Gibraltar.....		1.250					3.000			
Total em quilos.....	66.540	215.003	246.363	231.265	102.100	69.617	194.460	595.668	717.478	329.196
Equivalente em ££, ouro.....						776	2,032	4,621	5,819	2,622
46 A { Ovos congelados (sem casca). Frozen eggs (shelled). Oœufs frigorifiés (sans coquille).										
Rio Grande.....			23.836	15.875	12.270			24.036	32.410	21.042
Total em quilos.....			23.836	15.875	12.270			24.036	32.410	21.042
Valor por unidade.....								1\$008	2\$041	1\$716

CLASSE I { ANIMAIS E SEUS PRODUTOS.
ANIMALS AND THEIR PRODUCTS.
ANIMAUX ET LEURS PRODUITS.

ANOS..... } 1933 - 1937
YEARS..... }
ANNÉES.... }

PORTOS DE PROCEDÊNCIA E PAÍSES DE DESTINO Ports of Shipment and Countries of Destination Ports de Provenance et Pays de Destination	QUANTIDADE QUANTITY QUANTITÉ					VALOR A BORDO NO BRASIL Value F. O. B. Valeur à bord au Brésil				
						MILRÉIS				
	1933	1934	1935	1936	1937	1933	1934	1935	1936	1937
46 A - Ovos congelados (sem casca) (continuação).										
Grã-Bretanha.....			23.836	15.875	12.270			24.036	32.410	21.04
Total em quilos.....			23.836	15.875	12.270			24.036	32.410	21.04
Equivalente em £, ouro.....								185	264	17
47 { Peixes congelados. Fish refrigerated. Poissons frigorifiés.										
Rio de Janeiro.....		2.000		2.720			1.075		4.000	
Santos.....	250		244			500		1.200		
Total em quilos.....	250	2.000	244	2.720		500	1.075	1.200	4.000	
Valor por unidade.....						2\$000	\$538	4\$918	1\$470	
Argentina.....	250	2.000	244	2.720		500	1.075	1.200	4.000	
Total em quilos.....	250	2.000	244	2.720		500	1.075	1.200	4.000	
Equivalente em £, ouro.....						6	11	9	32	
48 { Peixe seco e em conserva. Fish, dried and preserved. Poisson sec et salé.										
Manáus.....	110		1.701	7.181	345	199		3.130	9.799	80
Belém.....	1.040				3.050	2.117				13.70
Fortaleza.....					160					40
Recife.....	50	250				100	1.000			
Rio de Janeiro.....		650	300				3.750	600		
Corumbá.....					65					74
Total em quilos.....	1.200	900	2.001	7.181	3.620	2.416	4.750	3.730	9.799	15.64
Valor por unidade.....						2\$013	5\$278	1\$864	1\$346	4\$32
Argentina.....		250	300				1.000	600		
Bolivia.....					65					74
Colombia.....	70		1.701	50	345	154		3.130	62	80
Estados-Unidos.....	1.040				210	2.045				60
França.....					3.000					13.50
Grã-Bretanha.....	50					100				
Perú.....	40			7.131		117			9.737	
Possessão francesa: Siria.....		530					3.100			
Uruguai.....		120					650			
Total em quilos.....	1.200	900	2.001	7.181	3.620	2.416	4.750	3.730	9.799	15.64
Equivalente em £, ouro.....						36	52	30	79	13
49 { Pelegos. Over-saddle cloths. Petites peaux préparées.										
Santos.....					171					80
Rio Grande.....	1.869		2.236	241	111.916	4.179		6.367	757	843.52
Pelotas.....	31.672			2.614	7.251	71.095			11.893	32.12
Sant'Ana do Livramento.....		15.040	15.400		47.187		22.560	53.900		198.79
Uruguiana.....	38.828					67.043				
Total em quilos.....	72.369	15,040	17.636	2.855	166.525	142.317	22.560	60.267	12.650	1.075.53
Valor por unidade.....						1\$987	1\$500	3\$417	4\$430	6\$45

CLASSE I { ANIMAIS E SEUS PRODUTOS.
ANIMALS AND THEIR PRODUCTS.
ANIMAUX ET LEURS PRODUITS.

ANOS..... } 1933 - 1937
YEARS..... }
ANNÉES.... }

PORTOS DE PROCEDÊNCIA E PAÍSES DE DESTINO Ports of Shipment and Countries of Destination Ports de Provenance et Pays de Destination	QUANTIDADE QUANTITY QUANTITÉ					VALOR A BORDO NO BRASIL Value F. O. B. Valeur à bord au Brésil				
						MILRÉIS				
	1933	1934	1935	1936	1937	1933	1934	1935	1936	1937
- Pelegos (continuação).										
Alemanha.....			2.236	241	137.604			6.367	757	919.264
Argentina.....	30.157				22.593	49.701				118.608
França.....	21.664			2.090		57.400			6.202	
Grã-Bretanha.....				524					5.691	
Japão.....					171					800
Suecia.....					858					5.209
União belgo-luxemburguesa.....	10.008					13.695				
Uruguai.....	10.540	15.040	15.400		5.299	21.521	22.560	53.900		31.657
Total em quilos.....	72.369	15.040	17.636	2.855	166.525	142.317	22.560	60.267	12.650	1.075.538
Equivalente em ££, ouro.....						1,619	238	460	101	8,819
0 a 53 { Peles. Skins. Peaux.										
Total em quilos.....	5.031.944	4.006.773	4.256.507	4.726.348	4.885.378	44.974.519	41.803.379	51.978.241	64.279.177	78.954.971
Equivalente em ££, ouro.....						554,874	423,073	418,731	512,116	665,814
0 { De cabra. Goat's. De chèvre.										
Manáus.....					4.336					66.000
Belém.....	12.480		88	110		112.320		1.127	1.500	
Parnaíba.....	68.951	50.151	19.108			586.580	521.591	218.946		
Amaração.....	5.573	9.058	4.494			38.383	90.432	50.345		
Camocim.....	77.731	37.882		2.751		688.937	397.314		40.000	
Fortaleza.....	635.677	592.075	726.907	775.400	771.634	6.216.435	5.985.073	8.499.902	8.689.557	10.160.650
Areia Branca.....	40.844	5.651	37.954	9.415	19.356	428.862	72.798	534.730	158.630	329.589
Natal.....	19.488	50.416	81.616	88.322	98.338	177.505	656.995	1.239.842	1.556.583	1.678.812
Cabedelo.....	19.225	14.428	51.190	79.111	129.255	188.297	157.000	548.404	998.511	2.063.982
Recife.....	579.219	558.420	653.660	761.061	651.297	5.484.933	6.025.762	8.669.488	11.816.920	12.197.208
Maceió.....			22.213	39.982	48.258			287.694	596.123	709.237
Penedo.....	23.483	9.814	14.276	37.478	20.538	198.180	97.426	179.000	541.281	402.006
Aracaju.....		27.065	73.530	56.423	49.852		268.150	788.439	829.499	726.491
Salvador.....	693.825	662.473	615.387	634.852	568.905	5.726.271	7.672.978	7.419.762	9.545.444	9.890.428
Rio de Janeiro.....	235.741	60.727	1.717	294		2.191.684	634.021	19.000	3.000	
Santos.....	238	6.195				1.900	70.274			
Total em quilos.....	2.412.475	2.084.355	2.302.140	2.485.199	2.361.769	22.040.287	22.649.814	28.456.679	34.777.048	38.224.403
Valor por unidade.....						9\$136	10\$867	12\$361	13\$991	16\$184
Alemanha.....	9.198	2.729	6.207	24.994	24.711	74.659	27.563	73.472	409.402	513.785
Estados-Unidos.....	2.269.866	1.894.132	2.119.800	2.358.281	2.242.503	20.782.888	20.540.182	26.140.141	32.900.927	36.133.799
Finlândia.....		4.909					43.000			
França.....	68.356	48.640	30.277	62.163	84.647	614.806	559.049	415.321	824.862	1.386.531
Grã-Bretanha.....	168	3.273	8.592	70		1.332	40.292	97.484	1.000	
Holanda.....	46.602	94.583	58.757	294	9.908	388.152	1.061.923	729.535	3.000	190.288
Italia.....	2.203	3.648				21.545	36.638			
Polonia.....			687	675				7.238	14.000	
Portugal.....	49					300				
Possessão britânica: Austrália.....	13.150	17.056	62.283	27.868		133.541	180.471	791.448	483.167	
Possessão francesa: Síria.....			88					1.127		
União belgo-luxemburguesa.....	2.883	15.385	15.449	10.854		23.064	160.696	200.913	140.690	
Total em quilos.....	2.412.475	2.084.355	2.302.140	2.485.199	2.361.769	22.040.287	22.649.814	28.456.679	34.777.048	38.224.403
Equivalente em ££, ouro.....						271,568	228,094	229,208	276,717	322,197

CLASSE I { ANIMAIS E SEUS PRODUTOS.
ANIMALS AND THEIR PRODUCTS.
ANIMAUX ET LEURS PRODUITS.

ANOS..... } 1933 - 1937
YEARS..... }
ANNÉES.... }

PORTOS DE PROCEDÊNCIA E PAÍSES DE DESTINO Ports of Shipment and Countries of Destination Ports de Provenance et Pays de Destination	QUANTIDADE QUANTITY QUANTITÉ					VALOR A BORDO NO BRASIL Value F. O. B. Valeur à bord au Brésil				
						MILRÉIS				
	1933	1934	1935	1936	1937	1933	1934	1935	1936	1937
50 a 53 - Peles (continuação).										
50 A { De caietetés. Wild boar's. (1) De sanglier.										
Manaus.....				120.169	139.552				2.208.038	3.091.664
Itacoatiara.....					3.054					87.31
Belém.....				95.554	152.171				1.930.263	3.302.31
São Luiz.....				4.704	10.587				71.700	218.58
Parnaíba.....				142					3.443	
Fortaleza.....				714	2.583				8.598	70.01
Recife.....				355					3.942	
Salvador.....					555					12.98
Rio de Janeiro.....				889	25.975				28.700	619.75
Paranaguá.....					972					13.67
Pelotas.....				801					9.000	
Corumbá.....				4.923	32.928				75.298	778.51
Total em quilos.....				228.251	368.377				4.388.982	8.194.76
Valor por unidade.....									19\$009	22\$24
Alemanha.....				9.210	7.791				280.355	196.04
Argentina.....				1.272	719				16.048	14.69
Estados-Unidos.....				214.832	355.058				3.979.398	7.891.68
França.....				467	2.495				4.700	45.50
Grã-Bretanha.....					78					3.00
Holanda.....				2.433	1.965				58.000	37.56
Japão.....				37	109				481	1.63
Polônia.....					162					4.65
Total em quilos.....				228.251	368.377				4.388.982	8.194.76
Equivalente em ££, ouro.....									34,577	69,42
51 { De carneiro. Sheep's. De mouton.										
Manaus.....					2.238					19.00
Belém.....	406								2.822	
Parnaíba.....	19.965	3.922	1.298			139.636	36.113	12.240		
Amarrão.....	2.653	2.258				15.700	20.120			
Fortaleza.....	331.569	330.527	237.571	360.437	312.442	2.719.331	2.838.635	2.331.657	3.373.957	3.610.38
Camocim.....	15.045	4.428	2.249	3.394		118.904	34.200	23.000	24.000	
Areia Branca.....	42.949	7.212	34.382	35.793	26.196	386.541	70.043	344.000	402.733	353.45
Natal.....	10.968	4.187	52.726	30.526	56.761	84.227	32.297	520.084	320.301	787.14
Cabedelo.....	5.387	4.601		42.818	75.428	41.398	20.800		509.933	1.059.32
Recife.....	197.313	137.746	118.216	195.274	147.881	1.825.358	1.422.657	1.284.975	2.162.041	2.111.12
Maceió.....			721	11.801	19.970			8.072	120.700	257.40
Penedo.....	18.549	8.658	3.093	30.718	29.817	142.272	52.800	25.600	396.712	395.12
Aracajú.....	729	29.016	75.641	42.005	56.420	5.468	191.700	645.112	444.238	661.18
Salvador.....	380.225	196.170	163.835	182.718	204.240	2.415.101	1.851.389	1.437.647	1.847.021	2.640.86
Rio de Janeiro.....	80.371	20.721	6.348	6.915		623.066	179.464	39.063	107.000	
Santos.....	6.976			17.274	163	28.000			142.807	981
Rio Grande.....	1.515		25	2.280	11.730	9.090		150	18.081	93.20
Pelotas.....		5.398	11.276	4.489	9.977		32.388	61.181	39.496	66.50
Pôrto Alegre.....				2.786	9.527				25.647	97.12
Santa Vitoria do Palmar.....		612					3.672			
Jaguarão.....	659					3.954				
Sant'Ana do Livramento.....	7.637	13.301	8.785		65.366	45.822	79.806	49.869		417.10
Uruguaiana.....	77.701	7.937			4.441	466.206	47.622			66.30
Total em quilos.....	1.200.617	776.694	716.166	969.228	1.032.597	9.072.896	6.913.706	6.782.650	9.934.667	12.636.23
Valor por unidade.....						7\$557	8\$901	9\$471	10\$250	12\$23
Alemanha.....	5.108	3.996	1.721	17.026	78.255	35.167	26.487	11.817	188.723	685.06
Argentina.....	28.535	3.802		2.211	11.408	171.210	22.812		21.000	87.09
Estados-Unidos.....	1.099.460	749.773	688.510	915.626	850.787	8.454.514	6.749.669	6.605.692	9.411.436	10.843.01
França.....	6.642		667	5.174	55.938	45.317		4.669	58.000	739.64

(1) Incluída até 1935, nas classes 26 A e 26 B.

(1) Up to 1935, included under classes 26 A and 26 B.

(1) Jusqu'à 1935, compris sous les classes 26 A et 26 B.

CLASSE I { ANIMAIS E SEUS PRODUTOS.
ANIMALS AND THEIR PRODUCTS.
ANIMAUX ET LEURS PRODUITS.

ANOS..... } 1933 - 1937
YEARS..... }
ANNÉES.... }

PORTOS DE PROCEDÊNCIA E PAÍSES DE DESTINO Ports of Shipment and Countries of Destination Ports de Provenance et Pays de Destination	QUANTIDADE QUANTITY QUANTITÉ					VALOR A BORDO NO BRASIL Value F. O. B. Valeur à bord au Brésil				
						MILRÉIS				
	1933	1934	1935	1936	1937	1933	1934	1935	1936	1937
53 - Peles (continuação).										
- De carneiro (continuação).										
Grã-Bretanha.....	705		588	5.415	6.730	4.806		5.759	56.365	95.944
Holanda.....		1.075	5.564		2.506		6.450	49.333		34.200
Italia.....	1.190			17.274		8.020			142.807	
Japão.....					619					6.618
Mandchuria.....				75	307				496	2.037
Suecia.....			827	2.203	4.352			4.511	18.000	29.278
União belgo-luxemburguesa.....				2.238					17.959	
Uruguai.....	58.977	18.048	18.289	1.986	21.695	353.862	108.288	100.869	19.881	113.350
Total em quilos.....	1.200.617	776.694	716.166	969.228	1.032.597	9.072.896	6.913.706	6.782.650	9.934.667	12.636.231
Equivalente em ££, ouro.....						109,660	69,545	54,563	79,431	107,132
2 { De veado. Deer's. De cerf.										
Manáus.....	29.773	63.302	75.722	61.733	70.258	243.147	589.518	933.762	843.061	1.077.983
Itacoatiára.....					1.152					19.300
Belém.....	117.167	94.063	76.900	81.065	141.418	1.222.012	1.050.445	1.212.254	1.101.058	2.481.776
São Luiz.....	32.586	50.844	59.931	52.603	55.541	233.724	487.878	610.991	546.030	742.711
Parnaíba.....	9.079	3.369	10.498	2.242	2.010	67.918	31.717	150.999	26.530	37.173
Amarração.....	621	403				3.991	2.821			
Fortaleza.....		15	471	245	1.770			5.844	2.200	18.045
Rio de Janeiro.....	49.753	10.029	54.772	1.726	8.380	324.266	98.460	599.787	24.798	110.307
Paranaguá.....			295					3.500		
Corumbá.....		4.819	11.305	5.631	25.937		43.512	111.942	54.341	279.177
Total em quilos.....	238.979	226.844	289.894	205.245	306.466	2.095.058	2.306.704	3.629.079	2.598.018	4.766.472
Valor por unidade.....						8\$767	10\$169	12\$519	12\$658	15\$553
Alemanha.....	643	1.140	527	3.612	4.690	6.241	13.146	3.442	56.793	76.151
Argentina.....			454	1.694	1.088			4.762	15.924	6.564
Estados-Unidos.....	238.336	222.991	284.922	199.915	300.085	2.088.817	2.266.122	3.572.882	2.524.906	4.675.265
França.....		1.000	1.495				9.775	19.742		
Grã-Bretanha.....		497	606				5.432	8.348		
Holanda.....			361					5.110		
Japão.....				24	179				395	2.864
Portugal.....		54					609			
Possessão francesa: Siria.....			31					533		
União belgo-luxemburguesa.....			226					2.260		
Uruguai.....		1.162	1.272		424		11.620	12.000		5.628
Total em quilos.....	238.979	226.844	289.894	205.245	306.466	2.095.058	2.306.704	3.629.079	2.598.018	4.766.472
Equivalente em ££, ouro.....						27,422	23,241	28,919	20,680	40,473
53 { Não especificadas. Unenumerated. Non dénommées.										
Manáus.....	154.679	178.703	205.434	68.752	111.160	1.423.392	1.756.689	2.729.594	1.014.222	1.501.795
Itacoatiára.....					11.005					114.538
Belém.....	235.522	127.771	248.571	248.596	191.989	2.790.403	1.846.956	3.430.500	4.088.624	4.263.804
São Luiz.....	33.390	16.290	33.462	9.206	10.184	517.042	285.643	492.719	140.107	113.944
Parnaíba.....	13.813	14.866	6.784	902		527.971	620.091	317.000	103.201	
Amarração.....	5.689	343	950			67.500	14.418	38.461		
Camocim.....		5.498					57.560			
Fortaleza.....	33.758	8.449	11.966	29.288	8.723	756.136	308.049	228.568	300.211	107.894
Areia Branca.....			5.930						72.000	
Natal.....		423					14.584			
Cabedelo.....		5.780	11.783	3.352			41.980	130.370	60.000	
Recife.....	12.779	8.827	1.054	2.163	19.564	189.905	64.113	13.455	28.689	462.921
Maceió.....		169					720			
Araçajú.....		881	389	471	1.940		8.630	10.850	8.700	45.600
Salvador.....	98.957	67.104	26.150	25.527	33.924	681.087	664.515	721.205	641.585	971.378
Vitória.....	30					250				
Rio de Janeiro.....	394.094	298.830	178.665	223.441	177.727	3.248.480	3.015.933	3.156.652	3.203.587	3.766.766
Santos.....	16.068	40.350	31.950	96.063	93.970	209.471	374.881	327.157	1.286.058	1.421.431
Paranaguá.....	108.791	5.112	12.688	96	781	1.111.841	45.263	146.670	11.300	8.166
Antonina.....	1.595	1.538				2.360	2.800			

CLASSE I { ANIMAIS E SEUS PRODUTOS.
ANIMALS AND THEIR PRODUCTS.
ANIMAUX ET LEURS PRODUITS.

ANOS..... } 1933 - 1937
YEARS..... }
ANNÉES.... }

PORTOS DE PROCEDÊNCIA E PAÍSES DE DESTINO Ports of Shipment and Countries of Destination Ports de Provenance et Pays de Destination	QUANTIDADE QUANTITY QUANTITÉ					VALOR A BORDO NO BRASIL Value F. O. B. Valeur à bord au Brésil				
						MILRÉIS				
	1933	1934	1935	1936	1937	1933	1934	1935	1936	1937
50 a 53 - Peles (continuação).										
53 - Não especificadas (continuação).										
São Francisco.....	77	31	45	446	72	100	500	800	4.630	1.47
Rio Grande.....	8.753	275	1.575	4.319	7.322	26.739	8.996	53.041	28.607	85.11
Pelotas.....	41.032	74.956	61.231	54.446	40.858	117.024	349.463	342.227	644.798	378.56
Pôrto Alegre.....	78	10	59	388	1.160	761	200	708	56.981	49.26
Sant'Ana do Livramento.....	840	24.458	2.508			21.000	145.801	5.970		
Uruguaiana.....	110					1.500				
Pôrto Murinho.....			594					5.000		
Pôrto Esperança.....		530		790			5.300		5.583	
Corumbá.....	19.818	37.686	112.469	64.249	105.790	93.316	300.070	958.886	931.579	1.840.38
Total em quilos.....	1.179.873	918.880	948.307	838.425	816.169	11.766.278	9.933.155	13.109.833	12.630.462	15.133.10
Valor por unidade.....						9\$972	10\$810	13\$824	15\$084	18\$56
Alemanha.....	121.199	29.592	20.846	18.379	24.732	1.403.339	587.321	506.796	1.037.941	738.48
Argentina.....	20.608	38.029	42.480	43.529	31.945	72.890	249.754	353.512	435.795	362.68
Austria.....					72					1.41
Dinamarca.....				135	9				15.600	20
Espanha.....		195	35				4.450	200		
Estados-Unidos.....	787.162	624.121	729.505	645.276	607.351	6.971.670	6.414.160	9.867.713	8.835.054	11.714.71
França.....	69.827	13.523	23.305	9.046	21.847	910.158	292.581	493.941	350.881	501.60
Grã-Bretanha.....	47.344	40.732	52.824	62.617	82.981	854.596	689.669	758.762	729.089	1.060.68
Holanda.....	97.026	121.807	41.049	22.918	18.438	1.156.712	1.206.992	788.547	600.711	400.06
Italia.....	7.358	12.441	169	60		140.781	223.111	1.288	1.044	
Japão.....		407	272	211	1.140		5.092	9.910	9.105	38.77
Mandchuria.....			40	809	293			270	4.898	2.87
Portugal.....	373	362	95		7.114	3.800	9.900	1.341		69.10
Possessões britânicas:										
Australia.....					98					2.11
Canadá.....	9.077				46	70.300				2.41
Possessão francesa: Siria.....					64					1.22
Suecia.....	785	794	2.991	4.449	821	3.321	19.409	36.512	19.016	9.19
Tchecoslovaquia.....					2.048					29.87
União belgo-luxemburguesa.....	7.083	8.783	1.659	2.203	548	101.880	44.261	22.478	119.866	18.50
Uruguai.....	12.031	28.014	33.037	28.793	16.614	76.825	186.455	268.563	381.462	239.16
Total em quilos.....	1.179.873	918.880	948.307	838.425	816.169	11.766.278	9.933.155	13.109.833	12.630.462	15.133.10
Equivalente em £, ouro.....						146,224	101,293	106,041	100,711	126,06
54 a 56 { Penas. Feathers. Plumes de parure.										
Total em gramas.....		40.000		71.000	58.000		49.759		26.200	22.45
Equivalente em £, ouro.....							509		209	16
54 { De ema. Rhea's. De nandou.										
Rio de Janeiro.....		20.000					2.625			
Total em gramas.....		20.000					2.625			
Valor por unidade.....							\$131			
França.....		20.000					2.625			
Total em gramas.....		20.000					2.625			
Equivalente em £, ouro.....							27			
55 { De garça. Aigret's. D'aigrette.										
Belém.....				40.000	33.000				16.500	13.25
Rio de Janeiro.....					25.000				9.700	9.24
Corumbá.....		20.000		31.000			47.134			
Total em gramas.....		20.000		71.000	58.000		47.134		26.200	22.49
Valor por unidade.....							2\$357		\$369	\$33

CLASSE I { ANIMAIS E SEUS PRODUTOS.
ANIMALS AND THEIR PRODUCTS.
ANIMAUX ET LEURS PRODUITS.

ANOS..... } 1933 - 1937
YEARS..... }
ANNÉES... }

PORTOS DE PROCEDÊNCIA E PAÍSES DE DESTINO Ports of Shipment and Countries of Destination Ports de Provenance et Pays de Destination	QUANTIDADE QUANTITY QUANTITÉ					VALOR A BORDO NO BRASIL Value F. O. B. Valeur à bord au Brésil				
						MILRÉIS				
	1933	1934	1935	1936	1937	1933	1934	1935	1936	1937
54 a 56 - Penas (continuação).										
55 - De garça (continuação).										
Estados- Unidos.....		20.000					47.134			
França.....				40.000	58.000				16.500	22.496
Uruguai.....				31.000					9.700	
Total em gramas.....		20.000		71.000	58.000		47.134		26.200	22.496
Equivalente em ££, ouro.....							482		209	185
56 A { Pentas de chifre. Horn combs. Peignes en corne.										
Santos.....				236					4.598	
Total em quilos.....				236					4.598	
Valor por unidade.....									19\$489	
Paraguai.....				236					4.598	
Total em quilos.....				236					4.598	
Equivalente em ££, ouro.....									36	
57 { Queijos. Cheese. Fromages.										
Manáus.....	140		118		75	684		600		393
Rio de Janeiro.....				3.755	1.126				18.546	6.602
Total em quilos.....	140		118	3.755	1.201	684		600	18.546	6.995
Valor por unidade.....						4\$886		5\$085	4\$939	5\$824
Colombia.....	140		118		45	684		600		233
Estados- Unidos.....				3.000					14.937	
Perú.....					30					160
Possessões britânicas:										
Bermudas.....				157					709	
União sul- africana.....				348					1.800	
Possessão portuguesa: Moçambique.....				250	1.126				1.100	6.602
Total em quilos.....	140		118	3.755	1.201	684		600	18.546	6.995
Equivalente em ££, ouro.....						8		5	150	53
57 A { Resíduos animais, não especificados. Animal residues, unenumerated. Dépouilles d'animaux, non dénommés.										
Manáus.....					3.042					1.520
Belém.....					150				180	
São Luiz.....				6.000					6.000	
Salvador.....				3.840					3.400	
Rio de Janeiro.....	1.263	1.594	6.914	5.186	36.925	2.688	6.000	6.195	4.074	17.448
Santos.....	399.986	470.109	535.861	276.348	21.062	139.682	364.627	309.668	98.460	11.376
Rio Grande.....	2.742	3.076	3.481	4.967		2.742	4.000	4.962	12.417	
Pôrto Alegre.....				908	1.356				500	601
Sant' Ana do Livramento.....	3.006	4.136	5.181	5.047		3.200	4.501	9.948	7.617	
Uruguiana.....	10.190					1.800				
Total em quilos.....	417.187	478.915	551.437	302.446	62.385	150.112	379.128	330.773	132.648	30.945
Valor por unidade.....						\$360	\$792	\$600	\$498	\$496
Alemanha.....		6.642	1.074	33.000	15.662		13.956	537	15.068	9.936
Espanha.....	40.221					5.472				
Estados- Unidos.....	5.503	4.417	42.361	6.866	33.925	3.999	6.632	32.423	4.517	15.948
França.....	315.647	405.680	394.380	247.203	1.267	127.340	290.289	152.111	96.727	633

CLASSE I { ANIMAIS E SEUS PRODUTOS.
ANIMALS AND THEIR PRODUCTS.
ANIMAUX ET LEURS PRODUITS.

ANOS..... } 1933 - 1937
YEARS..... }
ANNÉES.... }

PORTOS DE PROCEDÊNCIA E PAÍSES DE DESTINO Ports of Shipment and Countries of Destination Ports de Provenance et Pays de Destination	QUANTIDADE QUANTITY QUANTITÉ					VALOR A BORDO NO BRASIL Value F. O. B. Valeur à bord au Brésil				
						MILRÉIS				
	1933	1934	1935	1936	1937	1933	1934	1935	1936	1937
8 A - Saponáceos (continuação).										
Possessão portuguesa: Moçambique.....					90					140
Total em quilos.....					90					140
Equivalente em ££, ouro.....										1
59 { Sabugos de chifres. Horn pith. Cornillons.										
Manáus.....					4.950					1.480
Belém.....			10.000	21.840				1.300	8.692	
Fortaleza.....					28.448					8.536
Recife.....			41.640	24.500				7.422	5.508	
Rio de Janeiro.....					22.882				4.500	1.500
Santos.....					48.373				12.815	37.215
Rio Grande.....	26.150	49.500	60.000	213.210	260.993	1.569	3.960	6.000	44.443	55.404
Pôrto Alegre.....				53.115	77.480				12.105	20.363
Sant'Ana do Livramento.....	98.296	50.550	106.620	64.590	77.386	5.682	2.544	8.091	7.459	14.301
Total em quilos.....	124.446	100.050	218.260	448.510	562.171	7.251	6.504	22.813	95.522	138.799
Valor por unidade.....						\$058	\$065	\$105	\$212	\$247
Alemanha.....	26.150	49.500		34.745	47.225	1.569	3.960		4.200	9.270
Grã-Bretanha.....			10.000	21.840	33.398			1.300	8.692	10.016
Holanda.....			101.640	317.157	171.396			13.422	73.171	50.635
União belgo-luxemburguesa.....				10.178	232.766				2.000	54.577
Uruguai.....	98.296	50.550	106.620	64.590	77.386	5.682	2.544	8.091	7.459	14.301
Total em quilos.....	124.446	100.050	218.260	448.510	562.171	7.251	6.504	22.813	95.522	138.799
Equivalente em ££, ouro.....						93	67	174	764	1,222
59 A { Sangue sêco, moído. Dried blood, ground. Sang sec et broyé.										
Rio de Janeiro.....	180.000	233.100	365.242	326.369	290.571	67.495	67.991	116.624	158.412	210.049
Santos.....	678.575	1.278.092	1.604.218	1.926.704	2.082.701	325.031	614.884	814.659	1.122.184	1.537.621
Rio Grande.....		40.345	129.539	50.000	273.404		8.069	45.339	35.910	197.406
Sant'Ana do Livramento.....	143.945	444.418	555.250	660.850	554.100	45.645	133.011	159.960	257.990	304.755
Total em quilos.....	1.002.520	1.995.955	2.654.249	2.963.923	3.200.776	438.171	823.955	1.136.582	1.574.496	2.249.831
Valor por unidade.....						\$437	\$413	\$428	\$531	\$703
Alemanha.....	157.500	61.000		89.900	45.700	78.750	27.642			41.365
Argentina.....									35.960	
Estados-Unidos.....	153.106	100.000	799.531	524.482	1.440.699	76.553	36.000	353.076	331.822	1.014.805
França.....	375.879	451.443	915.929	1.164.617	685.322	161.713	228.490	429.001	623.156	549.155
Grã-Bretanha.....		35.600	254.000	228.600	50.800		11.010	149.203	146.948	45.852
Holanda.....	91.450	172.045	49.500		101.604	39.990	63.327	17.325		69.530
Italia.....		25.400					12.700			
Possessão britânica: Ceilão.....		101.600					36.512			
Possessão francesa: Argélia.....	40.000	350.400		329.474	297.151	15.200	161.630		183.514	208.094
União belgo-luxemburguesa.....	40.640	254.049		55.900	25.400	20.320	113.633		31.066	16.275
Uruguai.....	143.945	444.418	635.289	570.950	554.100	45.645	133.011	187.974	222.030	304.755
Total em quilos.....	1.002.520	1.995.955	2.654.249	2.963.923	3.200.776	438.171	823.955	1.136.582	1.574.496	2.249.831
Equivalente em ££, ouro.....						5,314	8,277	9,162	12,561	18,841

CLASSE I { ANIMAIS E SEUS PRODUTOS.
ANIMALS AND THEIR PRODUCTS.
ANIMAUX ET LEURS PRODUITS.

ANOS..... } 1933 - 1937
YEARS..... }
ANNÉES.... }

PORTOS DE PROCEDÊNCIA E PAÍSES DE DESTINO Ports of Shipment and Countries of Destination Ports de Provenance et Pays de Destination	QUANTIDADE QUANTITY QUANTITÉ					VALOR A BORDO NO BRASIL Value F. O. B. Valeur à bord au Brésil				
						MILRÉIS				
	1933	1934	1935	1936	1937	1933	1934	1935	1936	1937
60 { Sebo. Grease. Suif.										
Manáus.....	60	260		2.578	10.104	240	300		4.720	13.67
Belém.....		5.847			2.427		21.232			5.21
Salvador.....		1.099	9.822				1.000	24.900		
Rio de Janeiro.....		221.131	997.412	10.678			172.300	1.333.274	6.500	
Santos.....	16.091	3.655.856	7.128.625	4.638.570	1.951.093	16.545	4.526.596	9.995.016	6.804.631	2.886.72
Rio Grande.....		2.004.197	10.219.455	33.878	167.634		2.216.605	13.616.519	48.944	284.23
Pôrto Alegre.....			72.644	46.963	18.035			112.507	83.567	39.62
Sant'Ana do Livramento.....		2.319.032	4.472.618	3.369.107	1.909.830		2.321.906	5.144.802	5.742.467	2.828.09
Uruguaiana.....		238.995	118.635				226.567	145.565		
Pôrto Murtinho.....		81.563	230.485	80.343	120.524		81.563	233.723	97.927	140.18
Corumbá.....	360	65.392	293.198	152.504	346.398	610	53.380	289.644	156.555	389.75
Total em quilos.....	16.511	8.593.372	23.542.894	8.334.621	4.526.045	17.395	9.621.449	30.895.950	12.945.311	6.587.51
Valor por unidade.....						1\$054	1\$120	1\$312	1\$553	1\$45
Alemanha.....		200.213	361.998	575.164	753.729		254.963	613.260	1.143.724	996.83
Argentina.....			109.395	5.647				110.000	10.000	
Bolivia.....	360	260			810	610	300			95
Colombia.....	60					240				
Dantzig.....		12.308					18.462			
Espanha.....		185.570					278.354			
Estados- Unidos.....	16.091	988.338	14.214.995	1.563.641	111.389	16.545	1.115.227	18.579.688	1.866.473	189.61
Finlandia.....		54.879					82.318			
França.....				59.033	546.303				83.998	750.39
Grã-Bretanha.....		593.565	1.016.871	1.506.838	1.036.359		718.699	1.797.430	2.420.042	1.597.96
Holanda.....		957.349	1.085.609	76.354			1.181.905	1.526.591	107.151	
Honduras.....					78.931					110.88
Italia.....		1.859.032	1.135.839	389.601	102.537		1.985.102	1.449.952	575.897	178.57
Japão.....					1.152					2.42
Letônia.....		78.585	46.241				100.143	64.112		
Perú.....		11.259		2.578	12.531		10.674		4.720	18.89
Polônia.....		31.848	30.479				32.518	37.000		
Possessão britânica: União sul-africana.....		12.166					18.249			
São Domingos.....			178.616	58.710	16.738			247.564	73.820	23.21
Suecia.....		16.190	368.393	219.856			24.508	478.839	260.988	
Tchecoslovaquia.....				60.785	95.577				79.359	125.38
União belgo-luxemburguesa.....		849.107	187.706	433.838	146.008		1.064.070	385.831	556.375	214.29
Uruguai.....		2.742.703	4.806.752	3.382.576	1.623.931		2.735.957	5.605.683	5.762.764	2.378.07
Total em quilos.....	16.511	8.593.372	23.542.894	8.334.621	4.526.045	17.395	9.621.449	30.895.950	12.945.311	6.587.51
Equivalente em ff, ouro.....						266	97,355	247,142	102,471	56,79
61 { Toucinho salgado. Hog's back fat, salted. Lard salé.										
Manáus.....	108		89			216		234		
Rio de Janeiro.....		1.320			5.111		2.193			21.70
Santos.....		64.194	330.297	14.380			68.751	549.454	35.646	
Rio Grande.....			830		1.492			908		3.28
Pôrto Alegre.....			8.288	10.841	3.953			18.192	28.894	12.05
Pôrto Xavier.....	330					267				
Total em quilos.....	438	65.514	339.504	25.221	10.556	483	70.949	568.788	64.540	37.03
Valor por unidade.....						1\$103	1\$083	1\$675	2\$558	3\$501
Argentina.....	330					267				
Chile.....			89					234		
Colombia.....	108					216				
Estados- Unidos.....			201.457					334.561		
Finlandia.....					1.492					3.28
Grã-Bretanha.....		64.194	12.379		1.965		68.751	21.992		8.48
Portugal.....		1.320	2.720				2.193	6.630		

EXPORTAÇÃO DE MERCADORIAS NACIONAIS

735

EXPORTS OF BRAZILIAN MERCHANDISE

EXPORTATION DE MARCHANDISES BRÉSILIENNES

CLASSE I { ANIMAIS E SEUS PRODUTOS.
ANIMALS AND THEIR PRODUCTS.
ANIMAUX ET LEURS PRODUITS.

ANOS..... } 1933 - 1937
YEARS..... }
ANNÉES.... }

PORTOS DE PROCEDÊNCIA E PAÍSES DE DESTINO Ports of Shipment and Countries of Destination Ports de Provenance et Pays de Destination	QUANTIDADE QUANTITY QUANTITÉ					VALOR A BORDO NO BRASIL Value F. O. B. Valeur à bord au Brésil				
						MILRÉIS				
	1933	1934	1935	1936	1937	1933	1934	1935	1936	1937
- Toucinho salgado (continuação).										
Possessões britânicas:										
Barbados.....			1 516					2 433		
Caimans.....			12.761					17 031		
Gibraltar.....			7.765	13.925	3.953			16 110	35.566	12.052
Honduras.....			4.436					10.432		
Jamaica.....			747					1.231		
Terra-Nova.....			7.533					14 453		
Trinidad.....			21.114	11.176				31.290	28.574	
São Domingos.....			1.201					1.876		
Suecia.....			65.786		3.146			110.465		13.216
Venezuela.....				120					400	
Total em quilos.....	438	65.514	339.504	25.221	10.556	483	70.949	568.788	64.540	37.039
Equivalente em ££, ouro.....						5	737	4,346	516	234
1 A { Toucinho congelado. Frozen bacon. Lard frigorifié.										
Santos.....			182.613					314.893		
Total em quilos.....			182.613					314.893		
Valor por unidade.....								1\$724		
Finlandia.....			5.584					9.041		
Grã-Bretanha.....			170.669					293.132		
Italia.....			6.360					12.720		
Total em quilos.....			182.613					314.893		
Equivalente em ££, ouro.....								2,523		
2 { Tripas secas e salgadas. Blader casings and sausage skins. Entrailles séches et salées.										
Belém.....		6.268	7.525	7.833	7.650		18.804	28.590	104.596	146.175
Salvador.....	24.906				17.326	49.506				40.400
Rio de Janeiro.....	297.919	457.478	365.270	326.163	433.802	809.841	1.280.939	999.176	1.001.053	1.362.319
Santos.....	1.090.049	1.116.808	1.175.079	1.448.734	1.803.527	2.725.104	2.792.011	2.580.534	3.457.636	3.739.786
Paranaguá.....			46					100		
Rio Grande.....	471 815	354.039	512.731	25.908	508.015	1.215.599	991.311	1.369.711	50.566	1.070.932
Pelotas.....		775	7.899				2.170	14.044		
Porto Alegre.....	5.557	17.965	3.335	13.894	83.718	13.892	50.302	5.466	29.086	197.254
Sant'Ana do Livramento.....	379.601	578.707	426.969	427.994	344.647	967.914	1.620.378	1.068.508	843.367	674.200
Uruguaina.....		300					840			
Total em quilos.....	2.269.847	2.532.340	2.498.854	2.250.526	3.198.685	5.781.856	6.756.755	6.066.129	5.486.304	7.231.086
Valor por unidade.....						2\$547	2\$668	2\$428	2\$437	2\$260
Alemanha.....	843.472	655.071	635.960	144.884	591.081	2.163.999	1.735.821	1.669.238	436.332	1.355.489
Argentina.....		235.772	58.000	16.800	100		660.162	94.400	40.244	700
Dinamarca.....	3.190					7.975				
Egito.....		5.109		492			12.772		3.477	
Espanha.....	127.226	63.067	24.681	16.706		320.539	160.997	135.507	191.605	
Estados-Unidos.....	293.879	280.715	216.783	261.484	349.742	741.320	719.220	438.989	417.420	632.531
Finlandia.....			15.143		100.762			29.495		229.104
França.....	235.360	244.177	543.677	622.862	776.303	595.104	625.716	1.133.435	1.215.062	1.304.226
Grã-Bretanha.....	57.788	47.849	66.118	48.953	133.487	145.944	121.681	101.639	108.381	418.486
Holanda.....	145.333	145.643	70.103	81.840	168.837	367.957	390.311	190.204	133.696	333.803
Italia.....	78.882	25.876	125.491	185.322	161.816	202.376	65.155	328.868	407.847	385.355
Japão.....		4.708		2.542	2.097		13.168		6.000	5.814
Marrucos.....	18.628					46.569				
Portugal.....	17.577	56.833	94.485	88.123	60.969	46.421	150.892	299.487	900.468	703.544
Possessões britânicas:										
Baamas.....		2.948					7.370			
Canadá.....	52					146				
Trinidad.....		102			4.047		255			6.384

CLASSE I { ANIMAIS E SEUS PRODUTOS.
ANIMALS AND THEIR PRODUCTS.
ANIMAUX ET LEURS PRODUITS.

ANOS..... } 1933 - 1937
YEARS..... }
ANNÉES... }

PORTOS DE PROCEDÊNCIA E PAÍSES DE DESTINO Ports of Shipment and Countries of Destination Ports de Provenance et Pays de Destination	QUANTIDADE QUANTITY QUANTITÉ					VALOR A BORDO NO BRASIL Value F. O. B. Valeur à bord au Brésil				
						MILRÉIS				
	1933	1934	1935	1936	1937	1933	1934	1935	1936	1937
62 - Tripas secas e salgadas (continuação).										
Suecia.....				249	3.200				1.200	5.98
Suiça.....			1.358	600	2.483			2.000	1.861	4.96
Tchecoslovaquia.....					27.342					223.16
União belgo-luxemburguesa.....	34.413	157.594	305.593	363.417	483.683	86.032	393.984	745.377	803.828	971.15
Uruguai.....	414.047	606.876	341.462	416.252	332.736	1.057.474	1.699.251	897.490	818.883	650.57
Total em quilos.....	2.269.847	2.532.340	2.498.854	2.250.526	3.198.685	5.781.856	6.756.755	6.066.129	5.486.304	7.231.08
Equivalente em ££, ouro.....						72,431	67,084	48,386	43,679	60,21
63 { Umbigos. Bull's pizzle Nerfs de boeuf										
Rio de Janeiro.....	2.778	1.069	15.027	13.359	7.429	1.011	550	8.375	7.034	6.12
Santos.....	63.191	36.100	1.980	22.854	51.651	34.794	23.001	827	14.051	46.51
Rio Grande.....	131.259	132.152	162.567	99.805	193.986	25.525	38.266	80.895	33.669	57.82
Pelotas.....			23.330	9.194				9.026	3.103	
Pôrto Alegre.....			2.607	6.368	3.100			951	2.500	1.00
Jaguarião.....					3.628					1.50
Sant'Ana do Livramento.....	18.017	29.704	29.791	20.701	22.697	9.371	5.664	15.004	6.794	6.89
Uruguiana.....	32.506	1.894				14.000	389			
Pôrto Murtinho.....		2.360	7.107				880	3.930		
Total em quilos.....	247.751	203.279	242.409	172.281	282.491	84.701	68.750	119.008	67.151	119.85
Valor por unidade.....						\$342	\$693	\$491	\$389	\$42
Alemanha.....	20.932	105.538	26.509	61.238	25.140	6.205	35.029	10.272	19.481	8.01
Argentina.....			2.890					1.400		
China.....	21.042					15.446				
Estados-Unidos.....	10.089	16.797				6.896	12.089			
França.....	131.259	21.793	40.200	18.074		25.525	5.448	25.800	5.026	
Grã-Bretanha.....			12.306		11.340			6.029		17.64
Holanda.....	3.462	5.246	18.538	31.180	119.455	1.953	3.396	7.463	14.552	40.39
Japão.....		6.514	15.027	20.676	35.266		2.412	8.375	13.817	25.71
Noruega.....				11.252					4.831	
Possessão britânica: Hong Kong.....					5.045					3.15
União belgo-luxemburguesa.....	10.444	17.687	90.324		59.920	5.305	4.712	41.184		16.53
Uruguai.....	50.523	29.704	36.615	29.861	26.325	23.371	5.664	18.485	9.444	8.39
Total em quilos.....	247.751	203.279	242.409	172.281	282.491	84.701	68.750	119.008	67.151	119.85
Equivalente em ££, ouro.....						1,077	693	928	540	1,02
64 { Velas. Candles Bougies										
Manáus.....			450	796	610			1.555	3.862	2.10
Corumbá.....	493	1.664			810	1.393	4.557			3.14
Total em quilos.....	493	1.664	450	796	1.420	1.393	4.557	1.555	3.862	5.24
Valor por unidade.....						2\$826	2\$739	3\$456	4\$851	3\$696
Bolívia.....	493	1.664		506	810	1.393	4.557		2.780	3.14
Colômbia.....			450	290	610			1.555	1.082	2.10
Total em quilos.....	493	1.664	450	796	1.420	1.393	4.557	1.555	3.862	5.24
Equivalente em ££, ouro.....						16	43	12	30	42

Exportação de mercadorias nacionais por portos de
procedência e países de destino

Exports of Brazilian Merchandise by Ports of Shipment and
Countries of Destination

Exportation de marchandises brésiliennes par ports de provenance
et pays de destination

CLASSE II

MINERAIS E SEUS PRODUTOS
MINERALS AND THEIR PRODUCTS
MINÉRAUX ET LEURS PRODUITS

CLASSE II { MINERAIS E SEUS PRODUTOS.
MINERALS AND THEIR PRODUCTS.
MINÉRAUX ET LEURS PRODUITS.

ANOS..... } 1933 - 1937
YEARS..... }
ANNÉES.... }

PORTOS DE PROCEDÊNCIA E PAÍSES DE DESTINO Ports of Shipment and Countries of Destination Ports de Provenance et Pays de Destination	QUANTIDADE QUANTITY QUANTITÉ					VALOR A BORDO NO BRASIL Value F. O. B. Valeur à bord au Brésil				
						MILRÉIS				
	1933	1934	1935	1936	1937	1933	1934	1935	1936	1937
64 A a 119 { MINERAIS E SEUS PRODUTOS MINERALS AND THEIR PRODUCTS MINÉRAUX ET LEURS PRODUITS } Total em Ton...	50.571	24.137	114.856	301.251	456.862	44.529.655	4.172.808	13.857.036	31.955.610	95.446.759
Equivalente em ££, ouro.....						564,900	42,749	109,885	255,510	786,929
64 A { Acetato de chumbo. Lead acetate. Acetate de plomb.										
Santos.....			1.167	3.379	2.338			3.396	9.465	7.998
Total em quilos.....			1.167	3.379	2.338			3.396	9.465	7.998
Valor por unidade.....								2\$910	2\$301	3\$420
Argentina.....			1.167	3.379	2.338			3.396	9.465	7.998
Total em quilos.....			1.167	3.379	2.338			3.396	9.465	7.998
Equivalente em ££, ouro.....								26	75	69
66 { Águas minerais Mineral waters. Eaux minérales.										
Manáus.....	3.375		925	120		3.672		1.251	248	
Belém.....		360					368			
Rio de Janeiro.....	300		120	720	117	224		100	418	300
Santos.....				2.270					2.758	
Antonina.....				600					550	
Corumbá.....		600			915		680			1.005
Total em quilos.....	3.675	960	1.045	3.710	1.032	3.896	1.048	1.351	3.974	1.305
Valor por unidade.....						1\$060	1\$092	1\$293	1\$071	1\$280
Argentina.....			120	2.220	117			100	2.409	300
Bolivia.....		600		120	915		680		248	1.005
Colombia.....	3.375		925			3.672		1.251		
Estados-Unidos.....	180			770		120			767	
Perú.....		360					368			
Uruguaí.....	120			600		104			550	
Total em quilos.....	3.675	960	1.045	3.710	1.032	3.896	1.048	1.351	3.974	1.305
Equivalente em ££, ouro.....						44	11	9	31	10
67 A { Alvaiade de zinco. White zinc. (1) Blanc de zinc.										
Santos.....					506.366					277.249
Total em quilos.....					506.366					277.249
Valor por unidade.....										\$547

(1) Até 1936, incluída na classe 118 A.

(1) Up to 1936, included under class 118 A.

(1) Jusqu'à 1936, compris sous la classe 118 A.

CLASSE II { MINERAIS E SEUS PRODUTOS.
MINERALS AND THEIR PRODUCTS.
MINÉRAUX ET LEURS PRODUITS.

ANOS..... } 1933 - 1937
YEARS..... }
ANNÉES... }

PORTOS DE PROCEDÊNCIA E PAÍSES DE DESTINO Ports of Shipment and Countries of Destination Ports de Provenance et Pays de Destination	QUANTIDADE QUANTITY QUANTITÉ					VALOR A BORDO NO BRASIL Value F. O. B. Valeur à bord au Brésil				
						MILRÉIS				
	1933	1934	1935	1936	1937	1933	1934	1935	1936	1937
70 B { Areia fina para indústria. Fine sand for industrial purposes Sable fin pour l'industrie										
Santos.....		580.000	400.000	300.000			52.200	20.000	17.235	
Total em quilos.....		580.000	400.000	300.000			52.200	20.000	17.235	
Valor por unidade.....							\$090	\$050	\$057	
Argentina.....		580.000	400.000	300.000			52.200	20.000	17.235	
Total em quilos.....		580.000	400.000	300.000			52.200	20.000	17.235	
Equivalente em ££, ouro.....							545	152	134	
72 { Cal. Lime Chaux										
Manáus.....					2.300					1.215
Santos.....			7.624					700		
Paranaguá.....				1.726					358	
Jaguarão.....	16.000		600			3.200		180		
Corumbá.....	1.900	1.500				170	300			
Total em quilos.....	17.900	1.500	8.224	1.726	2.300	3.370	300	880	358	1.215
Valor por unidade.....						\$188	\$200	\$107	\$207	\$550
Alemanha.....			7.624					700		
Argentina.....				1.081					208	
Bolivia.....	1.900	1.500				170	300			
Colombia.....					2.300					1.215
Uruguai.....	16.000		600	645		3.200		180	150	
Total em quilos.....	17.900	1.500	8.224	1.726	2.300	3.370	300	880	358	1.215
Equivalente em ££, ouro.....						37	3	8	3	10
72 A { Cálculos biliares. Gall stones Calculus biliaires										
Santos.....	21	21	20	70	44	13.205	12.940	9.110	52.758	34.273
Rio Grande.....		2					400			
Sant'Ana do Livramento.....			4	7	7			1.425	2.947	2.700
Total em quilos.....	21	23	24	77	51	13.205	13.340	10.535	55.705	36.973
Valor por unidade.....						628\$810	580\$000	438\$968	723\$441	725\$000
Alemanha.....		4			24		1.000			19.494
China.....	8					3.773				
Japão.....	13	17	20	70	20	9.432	11.940	9.110	52.758	14.779
Uruguai.....		2	4	7	7		400	1.425	2.947	2.700
Total em quilos.....	21	23	24	77	51	13.205	13.340	10.535	55.705	36.973
Equivalente em ££, ouro.....						147	137	80	451	288
73 { Carbureto de cálcio. Carbide of calcium. Carbure de calcium.										
Manáus.....			50					120		
Rio de Janeiro.....		5.800	1.061.296	348.740			2.400	900.635	228.000	
Total em quilos.....		5.800	1.061.346	348.740			2.400	900.755	228.000	
Valor por unidade.....							\$414	\$849	\$653	
Argentina.....		5.800	1.014.896	348.740			2.400	858.935	228.000	
Colombia.....			50					120		
Uruguai.....			46.400					41.700		
Total em quilos.....		5.800	1.061.346	348.740			2.400	900.755	228.000	
Equivalente em ££, ouro.....							26	6,976	1,794	

LASSE II { MINERAIS E SEUS PRODUTOS.
MINERALS AND THEIR PRODUCTS.
MINÉRAUX ET LEURS PRODUITS.

ANOS..... } 1933 - 1937
YEARS..... }
ANNÉES.... }

PORTOS DE PROCEDÊNCIA E PAÍSES DE DESTINO Ports of Shipment and Countries of Destination Ports de Provenance et Pays de Destination	QUANTIDADE QUANTITY QUANTITÉ					VALOR A BORDO NO BRASIL Value F. O. B. Valeur à bord au Brésil				
						MILRÉIS				
	1933	1934	1935	1936	1937	1933	1934	1935	1936	1937
{ Carvão de pedra. Coal Charbon de terre										
Manáus.....				30.000					3.600	
Rio de Janeiro.....			6.364	3.000	10.000			600	280	1.200
Rio Grande.....			2.200					360		
Jaguarão.....		95.000					9.500			
Total em quilos.....		95.000	8.564	33.000	10.000		9.500	960	3.880	1.200
Valor por unidade.....							\$100	\$112	\$118	\$120
Equador.....				30.000					3.600	
Estados-Unidos.....			6.364					600		
França.....					10.000					1.200
Grã-Bretanha.....				3.000					280	
Italia.....			2.200					360		
Uruguai.....		95.000					9.500			
Total em quilos.....		95.000	8.564	33.000	10.000		9.500	960	3.880	1.200
Equivalente em ££, ouro.....							91	8	30	11
A { Chisto. Schist. Schiste.										
Salvador.....		1.250					500			
Total em quilos.....		1.250					500			
Valor por unidade.....							\$400			
França.....		1.250					500			
Total em quilos.....		1.250					500			
Equivalente em ££, ouro.....							5			
5 { Chumbo para caça. Lead shots Plomb de munition										
Manáus.....			50					250		
Total em quilos.....			50					250		
Valor por unidade.....								\$5000		
Colombia.....			50					250		
Total em quilos.....			50					250		
Equivalente em ££, ouro.....								2		
6 { Cinzas de ourivesaria. Goldsmith's dust Cendres d'orfèvrerie										
Belém.....	1.718					7.000				
Rio de Janeiro.....	12.955	16.386	18.835	21.422	14.760	39.200	149.703	292.500	395.000	275.000
Santos.....			5					200		
Total em quilos.....	14.673	16.386	18.840	21.422	14.760	46.200	149.703	292.700	395.000	275.000
Valor por unidade.....						\$3149	\$9136	15\$636	17\$878	18\$630
Alemanha.....		830		1.347			22.000		2.000	
Estados-Unidos.....		950		5	618	8.000		200		17.000
França.....		120					1.350			
Grã-Bretanha.....	12.005	15.436	18.835	20.075	14.142	31.200	126.353	292.500	395.000	258.000
Italia.....	1.718					7.000				
Total em quilos.....	14.673	16.386	18.840	21.422	14.760	46.200	149.703	292.700	395.000	275.000
Equivalente em ££, ouro.....						576	1,547	2,411	3,146	2,298

CLASSE II { MINERAIS E SEUS PRODUTOS.
MINERALS AND THEIR PRODUCTS.
MINÉRAUX ET LEURS PRODUITS.

ANOS..... } 1933 - 1937
YEARS..... }
ANNÉES.... }

PORTOS DE PROCEDÊNCIA E PAÍSES DE DESTINO Ports of Shipment and Countries of Destination Ports de Provenance et Pays de Destination	QUANTIDADE QUANTITY QUANTITÉ					VALOR A BORDO NO BRASIL Value F. O. B. Valeur à bord au Brésil				
						MILRÉIS				
	1933	1934	1935	1936	1937	1933	1934	1935	1936	1937
77 { Cristal. Crystal Cristal de roche.										
Salvador.....	37.474	47.078	15.863	16.929	13.429	118.050	109.500	99.274	113.800	740.4
Rio de Janeiro.....	247.429	238.610	211.699	194.032	278.541	944.723	977.271	855.015	1.034.791	2.981.6
Santos.....		3.664	38	7.076	1.615		14.674	500	59.291	38.7
Rio Grande.....	264	57	34			230	450	3.000		
Pôrto Alegre.....	1.204	2.142	3.228	6.439	6.200	6.471	49.001	40.912	137.155	169.8
Total em quilos.....	286.371	291.551	230.862	224.476	299.785	1.069.474	1.150.896	998.701	1.345.037	3.930.6
Valor por unidade.....						\$736	\$947	\$326	\$591	131.
Alemanha.....	1.468	6.176	8.027	23.132	29.806	6.701	61.727	53.339	214.065	340.36
China.....	3.050	3.438	7.172	993	5.329	16.050	17.626	22.894	7.070	35.48
Estados- Unidos.....	7.317	9.439	5.553	12.397	17.421	27.600	56.304	47.174	170.272	964.36
França.....	500	1.593	3.816	12.313	1.075	2.000	10.800	22.563	117.597	27.66
Grã-Bretanha.....	17.451	11.140	29.981	12.725	40.131	60.798	28.500	185.303	142.469	813.61
Holanda.....		1.307		7.487	1.001		4.000		53.000	3.00
Itália.....			38		537			500		29.00
Japão.....	244.585	227.658	168.575	153.038	204.355	941.025	920.039	644.228	622.293	1.709.86
Polónia.....					130					7.26
Possessões britânicas:										
Canadá.....				726					700	
Índia.....				1.665					17.571	
União belgo-luxemburguesa.....	12.000	30.800	7.700			15.300	51.900	22.700		
Total em quilos.....	286.371	291.551	230.862	224.476	299.785	1.069.474	1.150.896	998.701	1.345.037	3.930.65
Equivalente em £, ouro.....						14,126	11,725	8,195	10,763	31,96
78 { Ferro gusa. Pig iron. Fer en gueuse.										
Rio de Janeiro.....					120.850					47.44
Total em quilos.....					120.850					47.44
Valor por unidade.....										\$38.
União belgo-luxemburguesa.....					120.850					47.44
Total em quilos.....					120.850					47.44
Equivalente em £, ouro.....										40.
79 { Grafite. Graphite. Graphite.										
Santos.....	600					500				
Antonina.....			1.786					600		
Total em quilos.....	600		1.786			500		600		
Valor por unidade.....						\$333		\$336		
Argentina.....	600					500				
Estados- Unidos.....			1.786					600		
Total em quilos.....	600		1.786			500		600		
Equivalente em £, ouro.....						8		5		

CLASSE II { MINERAIS E SEUS PRODUTOS.
MINERALS AND THEIR PRODUCTS.
MINÉRAUX ET LEURS PRODUITS.

ANOS..... } 1933 - 1937
YEARS..... }
ANNÉES.... }

PORTOS DE PROCEDÊNCIA E PAÍSES DE DESTINO Ports of Shipment and Countries of Destination Ports de Provenance et Pays de Destination	QUANTIDADE QUANTITY QUANTITÉ					VALOR A BORDO NO BRASIL Value F. O. B. Valeur à bord au Brésil				
						MILRÉIS				
	1933	1934	1935	1936	1937	1933	1934	1935	1936	1937
9 A { Instrumentos e objetos cirúrgicos. Surgical instruments. Instruments et objets chirurgiques.										
Santos.....					5.793					65.807
Corumbá.....					100					2.000
Total em quilos.....					5.893					67.807
Valor por unidade.....										11\$506
Argentina.....					1.003					15.675
Bolivia.....					100					2.000
França.....					945					16.637
Uruguai.....					3.845					33.495
Total em quilos.....					5.893					67.807
Equivalente em ££, ouro.....										562
9 B { Instrumentos e objetos dentários Dental instruments Instruments et objets dentaires.										
Santos.....					363					6.350
Total em quilos.....					363					6.350
Valor por unidade.....										17\$493
Argentina.....					363					6.350
Total em quilos.....					363					6.350
Equivalente em ££, ouro.....										56
30 A { Louça. Chinaware. Faience.										
Manáus.....			431	180	565			995	537	4.973
Rio de Janeiro.....		241			690		900			3.980
Santos.....				243	1.267				700	3.300
São Francisco.....					17					110
Total em quilos.....		241	431	423	2.539		900	995	1.237	12.363
Valor por unidade.....							3\$734	2\$309	2\$924	4\$869
Alemanha.....					17					110
Argentina.....				243	1.424				700	3.200
Bolivia.....					80					182
Colombia.....			431	180	485			995	537	4.791
Estados-Unidos.....					481					3.980
Uruguai.....		241			52		900			100
Total em quilos.....		241	431	423	2.539		900	995	1.237	12.363
Equivalente em ££, ouro.....							9	7	10	103

CLASSE II { MINERAIS E SEUS PRODUTOS.
MINERALS AND THEIR PRODUCTS.
MINÉRAUX ET LEURS PRODUITS.

ANOS..... } 1933 - 193
YEARS..... }
ANNÉES.... }

PORTOS DE PROCEDÊNCIA E PAÍSES DE DESTINO Ports of Shipment and Countries of Destination Ports de Provenance et Pays de Destination	QUANTIDADE QUANTITY QUANTITÉ					VALOR A BORDO NO BRASIL Value F. O. B. Valeur à bord au Brésil				
						MILRÉIS				
	1933	1934	1935	1936	1937	1933	1934	1935	1936	1937
80 B { Lampadas elétricas. Electric lamps. Lampes électriques.										
Manaus.....				1.240					33.620	
Rio de Janeiro.....			681	4.828	721			20.000	91.046	20.
Total em quilos.....			681	6.068	721			20.000	124.666	20
Valor por unidade.....								20\$369	20\$544	28\$
Bolivia.....				30					638	
Uruguai.....			681	6.038	721			20.000	124.028	20.
Total em quilos.....			681	6.068	721			20.000	124.666	20.
Equivalente em ££, ouro.....								154	984	
80 C { Lapis de qualquer qualidade. Pencils. Crayon.										
Rio de Janeiro.....				1.013					10.640	
Total em quilos.....				1.013					10.640	
Valor por unidade.....									10\$503	
Grã-Bretanha.....				1.013					10.640	
Total em quilos.....				1.013					10.640	
Equivalente em ££, ouro.....									88	
80 C 1 { Máquinas e aparelhos elétricos. Electrical machinery and apparatus. Machines et appareils électriques.										
Santos.....					4.888					38.7
Total em quilos.....					4.888					38.7
Valor por unidade.....										7\$9
Argentina.....					4.756					37.80
Uruguai.....					132					9.
Total em quilos.....					4.888					38.74
Equivalente em ££, ouro.....										38.
80 D { Máquinas para indústria. Industrial machinery. Machines pour l'industrie.										
Belém.....					700					2.00
Rio de Janeiro.....				9.132	35.771				99.337	75.92
Santos.....				139.193	50.958				218.748	220.28
Antonina.....				276					1.872	
Pôrto Alegre.....				572	8.521				3.150	43.10
Sant'Ana do Livramento.....					124					50
Uruguaiana.....				7.076	18.720				28.304	74.73
Pôrto Esperança.....				971					5.000	
Total em quilos.....				157.220	114.794				356.411	416.60
Valor por unidade.....									2\$266	3\$66

CLASSE II { MINERAIS E SEUS PRODUTOS.
MINERALS AND THEIR PRODUCTS.
MINÉRAUX ET LEURS PRODUITS.

ANOS..... } 1933 - 1937
YEARS..... }
ANNÉES.... }

PORTOS DE PROCEDÊNCIA E PAÍSES DE DESTINO Ports of Shipment and Countries of Destination Ports de Provenance et Pays de Destination	QUANTIDADE QUANTITY QUANTITÉ					VALOR A BORDO NO BRASIL Value F. O. B. Valeur à bord au Brésil				
						MILRÉIS				
	1933	1934	1935	1936	1937	1933	1934	1935	1936	1937
D - Máquinas para indústria (continuação).										
Argentina.....				151.144	104.259				286.767	354.693
Colombia.....				1.145	260				10.743	1.772
Cuba.....					39					2.250
Estados- Unidos.....				987	609				11.413	15.202
França.....					85					2.760
Marrocos.....				85	971				5.000	37.510
Paraguai.....				971	8.589					2.000
Perú.....					700					3.175
Uruguai.....				2.888	338				39.728	
Total em quilos.....				157.220	114.794				356.411	416.602
Equivalente em ££, ouro.....									2,865	3,600
E { Máquinas para lavoura. Agricultural machinery. Machines pour l'agriculture.										
Santos.....				4.338	7.159				29.556	7.603
Total em quilos.....				4.338	7.159				29.556	7.603
Valor por unidade.....									6\$813	1\$062
Argentina.....				28	5.910				103	6.603
Paraguai.....				4.310	1.249				29.453	1.000
Uruguai.....										
Total em quilos.....				4.338	7.159				29.556	7.603
Equivalente em ££, ouro.....									236	66
F { Máquinas não especificadas. Machinery, unenumerated. Machines non dénommées.										
Manaus.....					1.602					14.921
Santos.....					6.197					51.723
Sant' Ana do Livramento.....					740					1.500
Uruguaijana.....					24.866					119.614
Corumbá.....					80					340
Total em quilos.....					33.485					188.098
Valor por unidade.....										5\$617
Argentina.....					27.964					152.438
Bolivia.....					80					340
Colombia.....					1.602					14.921
Estados- Unidos.....					58					835
Paraguai.....					1.296					6.224
Uruguai.....					2.485					13.340
Total em quilos.....					33.485					188.098
Equivalente em ££, ouro.....										1,404
1 A { Manufaturas de alumínio. Aluminium manufactures. Ouvrages en aluminium.										
Santos.....				63	498				370	5.963
Total em quilos.....				63	498				370	5.963
Valor por unidade.....									5\$873	11\$974

CLASSE II { MINERAIS E SEUS PRODUTOS.
MINERALS AND THEIR PRODUCTS.
MINÉRAUX ET LEURS PRODUITS.

ANOS..... } 1933 - 1937
YEARS..... }
ANNÉES.... }

PORTOS DE PROCEDÊNCIA E PAÍSES DE DESTINO Ports of Shipment and Countries of Destination Ports de Provenance et Pays de Destination	QUANTIDADE QUANTITY QUANTITÉ					VALOR A BORDO NO BRASIL Value F. O. B. Valeur à bord au Brésil				
						MILRÉIS				
	1933	1934	1935	1936	1937	1933	1934	1935	1936	1937
{ Manufaturas de ferro, não especificadas. Iron manufactures, unenumerated. Articles manufacturés en fer, non dénommés.										
Manáus.....	6.388		4.941	7.525	11.842	18.044		24.951	29.018	40.546
Belém.....					1.320					2.980
Recife.....					1.485					2.800
Rio de Janeiro.....			258	504	920			2.503	8.258	1.925
Santos.....	3.212	330		1.464	1.662	4.335	1.870		8.158	9.315
Antonina.....	68					150				
Sant'Ana do Livramento.....				92					100	
Uruguaiana.....					1.097					4.900
São Borja.....			60					200		
Póto Xavier.....	430	236				950	575			
Corumbá.....	561		70		763	2.200		100		930
Total em quilos.....	10.659	566	5.329	9.585	19.089	25.679	2.445	27.754	45.534	63.396
Valor por unidade.....						2\$409	4\$320	5\$208	4\$760	5\$321
Argentina.....	3.710	236	143	641	1.938	5.435	575	1.200	4.588	8.780
Bolivia.....	940		70	2.486	1.959	4.000		100	10.358	6.808
Colombia.....	6.009		4.021	4.022	6.757	16.244		20.451	16.490	23.922
Equador.....					1.612					2.363
França.....				166					3.200	
Holanda.....					551					1.800
Paraguai.....		150			747		870			4.619
Perú.....			920	1.017	4.517			4.500	2.170	13.288
Portugal.....					934					1.000
Uruguai.....		180	175	1.253	74		1.000	1.503	8.728	816
Total em quilos.....	10.659	566	5.329	9.585	19.089	25.679	2.445	27.754	45.534	63.396
Equivalente em £, ouro.....						311	26	212	360	537
{ Manufaturas de folhas de Flandres, não especificadas. Manufactures of tin plate, unenumerated. Articles manufacturés en fer-blanc, non dénommés.										
Manáus.....				515	166				1.355	1.275
Rio de Janeiro.....		703		100			1.100		2.758	
Santos.....		342	104	587			4.780	690	9.450	
Rio Grande.....		512					256			
Santa Vitória do Palmar.....	1.164					3.000				
Sant'Ana do Livramento.....	297	670				600	700			
Total em quilos.....	1.461	2.227	104	1.202	166	3.600	6.836	690	13.563	1.275
Valor por unidade.....						2\$464	3\$070	6\$656	11\$283	7\$680
Argentina.....		342	104				4.780	690		
Colombia.....				515	96				1.355	799
Grã-Bretanha.....		512					256			
Marrocos.....				100					2.758	
Paraguai.....		703					1.100			
Perú.....					70					476
Portugal.....				587					9.450	
Uruguai.....	1.461	670				3.600	700			
Total em quilos.....	1.461	2.227	104	1.202	166	3.600	6.836	690	13.563	1.275
Equivalente em £, ouro.....						45	72	5	108	11

CLASSE II { MINERAIS E SEUS PRODUTOS.
MINERALS AND THEIR PRODUCTS.
MINÉRAUX ET LEURS PRODUITS.

ANOS..... } 1933 - 1935
YEARS..... }
ANNÉES.... }

PORTOS DE PROCEDÊNCIA E PAÍSES DE DESTINO Ports of Shipment and Countries of Destination Ports de Provenance et Pays de Destination	QUANTIDADE QUANTITY QUANTITÉ					VALOR A BORDO NO BRASIL Value F. O. B. Valeur à bord au Brésil				
						MILRÉIS				
	1933	1934	1935	1936	1937	1933	1934	1935	1936	1937
84 B { Manufaturas de metal branco. White metal manufactures. Ouvrages en maillechort.										
Santos.....			4.216	6.610	10.084			169.375	200.579	298.
Total em quilos.....			4.216	6.610	10.084			169.375	200.579	298.
Valor por unidade.....								40\$174	30\$344	29
Argentina.....			3.525	4.766	8.565			141.310	167.586	239.
França.....					337					6.
Panamá.....				686					3.415	
Paraguai.....				566					2.000	
Uruguai.....			691	592	1.182			28.065	27.578	52.
Total em quilos.....			4.216	6.610	10.084			169.375	200.579	298.
Equivalente em ££, ouro.....								1,298	1,601	2,
85 { Manufaturas de vidro, não especificadas Manufactures of glass, unenumerated. Articles en verre, non dénommés.										
Manáus.....		1.272	83	40			2.000	750	213	
Belém.....			50					1.450		
Rio de Janeiro.....		160	174	9.742	126		2.199	1.200	40.404	
Santos.....		1.788	6.898	869	30		16.460	40.763	6.576	
Pôrto Xavier.....		20					280			
Corumbá.....		51			316		336			2.0
Total em quilos.....		3.291	7.205	10.651	472		21.275	44.163	47.193	2.7
Valor por unidade.....							6\$465	6\$029	4\$450	5\$
Argentina.....		20	5.134		43		280	20.132		
Bolívia.....		1.323			316		2.336			2.0
Colômbia.....			83	40				750	213	
Estados-Unidos.....					113					
Paraguai.....		1.788	1.850	869			16.460	21.231	6.576	
Perú.....			50					1.450		
Uruguai.....		160	88	9.742			2.199	600	40.404	
Total em quilos.....		3.291	7.205	10.651	472		21.275	44.163	47.193	2.7
Equivalente em ££, ouro.....							209	344	376	
85 A { Mármore em bruto. Marble. Marbre.										
Rio de Janeiro.....	13.800	29.263	6.184	128.479		7.810	25.350	5.000	78.878	
São Francisco.....					83.888					52.0
Itajaf.....				47.484					13.800	
Total em quilos.....	13.800	29.263	6.184	175.963	83.888	7.810	25.350	5.000	92.678	52.0
Valor por unidade.....						666	866	809	526	66
Argentina.....	13.800	29.263	6.184	154.500	83.888	7.810	25.350	5.000	82.678	52.0
União belgo-luxemburguesa.....				21.463					10.000	
Total em quilos.....	13.800	29.263	6.184	175.963	83.888	7.810	25.350	5.000	92.678	52.0
Equivalente em ££, ouro.....						88	267	41	729	47

CLASSE II { MINERAIS E SEUS PRODUTOS.
MINERALS AND THEIR PRODUCTS.
MINÉRAUX ET LEURS PRODUITS.

ANOS..... } 1933 - 1937
YEARS..... }
ANNÉES.... }

PORTOS DE PROCEDÊNCIA E PAÍSES DE DESTINO Ports of Shipment and Countries of Destination Ports de Provenance et Pays de Destination	QUANTIDADE QUANTITY QUANTITÉ					VALOR A BORDO NO BRASIL Value F. O. B. Valeur à bord au Brésil				
						MILRÉIS				
	1933	1934	1935	1936	1937	1933	1934	1935	1936	1937
{ Metais velhos. Scrap metal. Vieux métaux.										
São Luiz.....	1.000					1.000				
Recife.....	9.000	7.645	15.996	15.404		18.000	15.290	40.000	21.021	
Salvador.....	2.000.000					16.425				
Rio de Janeiro.....	25.475	2.000	7.499		5.168	15.727	2.000	8.580		4.000
Santos.....	56.358					3.796				
Santa Vitória do Palmar.....	28					150				
Sant'Ana do Livramento.....			1.524	711	762			459	1.500	886
Total em quilos.....	2.091.861	9.645	25.019	16.115	5.930	55.098	17.290	49.039	22.521	4.886
Valor por unidade.....						\$026	1\$793	1\$960	1\$397	8824
Alemanha.....	6.218		4.392		5.168	187		4.800		4.000
Espanha.....			15.996					40.000		
França.....		2.000					2.000			
Grã-Bretanha.....	26.475		3.107	15.404		16.727		3.780	21.021	
Italia.....	2.002.796					18.425				
União belgo-luxemburguesa.....	45.976	7.645				19.109	15.290			
Uruguai.....	10.396		1.524	711	762	650		459	1.500	886
Total em quilos.....	2.091.861	9.645	25.019	16.115	5.930	55.098	17.290	49.039	22.521	4.886
Equivalente em ££, ouro.....						678	180	374	175	40
{ Mica. Mica. Mica.										
Belém.....			40					100		
Fortaleza.....				413					4.060	
Recife.....				234					3.700	
Salvador.....		80					600			
Vitória.....			6.175	41.351	39.030			29.581	272.052	365.881
Rio de Janeiro.....	18.176	50.384	75.635	138.721	237.817	128.137	379.844	668.283	1.516.546	2.567.885
Santos.....	4.604	8.919	27.828	56.571	52.716	16.920	58.601	191.284	529.778	538.765
Total em quilos.....	22.780	59.383	109.678	236.877	329.976	145.057	439.045	889.248	2.322.076	3.476.591
Valor por unidade.....						6\$368	7\$393	8\$109	9\$802	10\$535
Alemanha.....	1.878	1.750	4.301	51.531	52.475	24.440	12.600	35.116	577.292	857.617
Estados- Unidos.....	13.300	34.189	44.084	86.328	136.748	86.761	240.845	343.699	796.340	1.060.713
França.....	3.966	3.031	17.570	24.698	32.907	15.620	23.720	77.395	138.400	246.884
Grã-Bretanha.....	1.900	10.588	36.054	49.029	59.003	9.654	102.178	372.860	461.822	848.495
Holanda.....		933	5.919				10.000	38.987		
Italia.....	1.624	7.566	1.662	23.415	13.744	7.300	40.726	20.875	312.747	121.496
Japão.....	112	1.306	88	859	3.744	1.282	8.976	316	5.475	92.760
Possessão britânica: Índia.....					29.265					230.279
Tchecoslovaquia.....					2.090					18.347
União belgo-luxemburguesa.....				1.017					30.000	
Total em quilos.....	22.780	59.383	109.678	236.877	329.976	145.057	439.045	889.248	2.322.076	3.476.591
Equivalente em ££, ouro.....						1,741	4,509	7,062	18,512	£8,897
{ Minerais não especificados. Minerals, unenumerated. Minéraux, non dénommés.										
Fortaleza.....					72					1.180
Total em quilos.....					72					1.180
Valor por unidade.....										16\$388

CLASSE II { MINERAIS E SEUS PRODUTOS.
MINERALS AND THEIR PRODUCTS.
MINÉRAUX ET LEURS PRODUITS.

ANOS..... } 1933 - 1937
YEARS..... }
ANNÉES.... }

PORTOS DE PROCEDÊNCIA E PAÍSES DE DESTINO Ports of Shipment and Countries of Destination Ports de Provenance et Pays de Destination	QUANTIDADE QUANTITY QUANTITÉ					VALOR A BORDO NO BRASIL Value F. O. B. Valeur à bord au Brésil				
						MILRÉIS				
	1933	1934	1935	1936	1937	1933	1934	1935	1936	1937
89 - Minerais não especificados (continuação).										
Alemanha.....					72					1.
Total em quilos.....					72					1.
Equivalente em ££, ouro.....										
89 A a 94 { Minérios. Ores. Minerais.										
Total em quilos.....	39.413.565	11.109.177	110.239.745	296.416.274	450.572.029	2.072.884	1.453.498	9.509.309	25.170.093	57.901.
Equivalente em ££, ouro.....						25,558	15,011	75,046	201,480	489,
89 A { Areia monazítica. Monazite sand. Sable monazitique.										
Vitória.....	397.200				417.320	60.624				82.
Santos.....	10.000					1.500				
Total em quilos.....	407.200				417.320	62.124				82.
Valor por unidade.....						\$168				\$
Alemanha.....					417.320					82.
Estados-Unidos.....	10.000					1.500				
França.....	397.200					60.624				
Total em quilos.....	407.200				417.320	62.124				82.
Equivalente em ££, ouro.....						760				6
89 B { Areia e terra de zircônio. Zirconium sand. Sable zirconium.										
Rio de Janeiro.....	2.231					250				
Santos.....	668.974	871.710	1.779.998	2.274.590	2.353.670	268.989	336.995	899.588	1.265.819	1.329.5
Total em quilos.....	671.205	871.710	1.779.998	2.274.590	2.353.670	269.239	336.995	899.588	1.265.819	1.329.5
Valor por unidade.....						\$401	\$387	\$506	\$566	\$6
Alemanha.....	26.273	190.800	535.728	690.330	714.980	10.509	68.533	267.864	515.559	523.2
Estados-Unidos.....	260.070	21.200	634.450	687.560	626.580	105.428	7.980	326.814	342.475	252.6
França.....		12.620	4.900	180.740	235.800		2.790	2.450	95.380	136.5
Grã-Bretanha.....	8.441	10.360	100	43.030		3.376	3.000	50	25.268	
Holanda.....			62.990	103.490	237.600			31.495	94.961	166.2
Italia.....				11.320					7.000	
Noruega.....	374.190	616.730	541.830	532.380	538.710	149.676	246.692	270.915	172.494	251.0
União belgo-luxemburguesa.....	2.231	20.000		25.740		250	8.000		12.682	
Total em quilos.....	671.205	871.710	1.779.998	2.274.590	2.353.670	269.239	336.995	899.588	1.265.819	1.329.5
Equivalente em ££, ouro.....						3,616	3,443	6,976	10,028	11,4
89 C { Areia de ferro titânico (ilmenite). Ilmenite sand. Sable de fer titanique (ilménite).										
Vitória.....					100.000					190.00
Rio de Janeiro.....	75.160	20.000	170.598			34.154	1.400	87.531		
Santos.....	21.000	96.154	116.169	9.000	20.440	15.332	50.231	59.065	12.495	21.4
Total em quilos.....	96.160	116.154	286.767	9.000	120.440	49.486	51.631	146.596	12.495	211.4
Valor por unidade.....						\$616	\$446	\$611	1\$388	1\$7.5

CLASSE II { MINERAIS E SEUS PRODUTOS.
MINERALS AND THEIR PRODUCTS.
MINÉRAUX ET LEURS PRODUITS.

ANOS..... } 1933 - 1937
YEARS..... }
ANNÉES.... }

PORTOS DE PROCEDÊNCIA E PAÍSES DE DESTINO Ports of Shipment and Countries of Destination Ports de Provenance et Pays de Destination	QUANTIDADE QUANTITY QUANTITÉ					VALOR A BORDO NO BRASIL Value F. O. B. Valeur à bord au Brésil				
						MILRÉIS				
	1933	1934	1935	1936	1937	1933	1934	1935	1936	1937
A a 94 - Minérios (continuação).										
C - Areia de ferro titânico (ilmenite) (continuação).										
Alemanha.....	10.000		33.880			5.152		16.940		
Estados-Unidos.....	76.000	47.000	154.973			40.164	15.660	72.248		
França.....					100.000					190.000
Grã-Bretanha.....	10.160	69.154	81.127	9.000	20.440	4.170	35.971	48.927	12.495	21.408
Italia.....			500					250		
Japão.....			16.285					8.231		
Total em quilos.....	96.160	116.154	286.767	9.000	120.440	49.486	51.631	146.596	12.495	211.408
Equivalente em ££, ouro.....						610	504	1,153	97	1,704
{ Bauxite. Bauxite. Bauxite.										
Santos.....				7.000.000	8.770.055				1.022.701	1.864.285
Total em quilos.....				7.000.000	8.770.055				1.022.701	1.864.285
Valor por unidade.....									\$146	\$213
Argentina.....				7.000.000	8.770.055				1.022.701	1.864.285
Total em quilos.....				7.000.000	8.770.055				1.022.701	1.864.285
Equivalente em ££, ouro.....									8,267	14,318
{ Berilo. Beryllium. Beryllium.										
Rio de Janeiro.....				4.000					2.000	
Total em quilos.....				4.000					2.000	
Valor por unidade.....									\$500	
Estados-Unidos.....				4.000					2.000	
Total em quilos.....				4.000					2.000	
Equivalente em ££, ouro.....									16	
{ De cromo. Chromium's. De chromium.										
Salvador.....			3.000	3.890.400	850.000			450	481.360	85.000
Rio de Janeiro.....			2.000					200		
Total em quilos.....			5.000	3.890.400	850.000			650	481.360	85.000
Valor por unidade.....								\$130	\$123	\$100

CLASSE II { MINERAIS E SEUS PRODUTOS.
MINERALS AND THEIR PRODUCTS.
MINÉRAUX ET LEURS PRODUITS.

ANOS..... } 1933 - 1937
YEARS..... }
ANNÉES.... }

PORTOS DE PROCEDÊNCIA E PAÍSES DE DESTINO Ports of Shipment and Countries of Destination Ports de Provenance et Pays de Destination	QUANTIDADE QUANTITY QUANTITÉ					VALOR A BORDO NO BRASIL Value F. O. B. Valeur à bord au Brésil				
						MILRÉIS				
	1933	1934	1935	1936	1937	1933	1934	1935	1936	1937
89 A a 94 - Minérios (continuação).										
91 A - De cromo (continuação).										
Estados-Unidos.....			2.000					200		
Italia.....				3.890.400	850.000				481.360	85
Suecia.....			3.000					450		
Total em quilos.....			5.000	3.890.400	850.000			650	481.360	85
Equivalente em ff, ouro.....								5	3.789	
91 B { De chumbo. Lead's. De plomb.										
Santos.....	214.500	120.000	91.430	145.320	346.798	117.250	80.547	71.717	110.942	215.2
Total em quilos.....	214.500	120.000	91.430	145.320	346.798	117.250	80.547	71.717	110.942	215.2
Valor por unidade.....						\$547	\$671	\$784	\$763	\$
Alemanha.....			1.140		348			1.000		
Espanha.....	214.500	120.000	86.150	86.900		117.250	80.547	66.717	64.432	
Estados-Unidos.....			3.570					3.500		
Grã-Bretanha.....					5.000					5.0
União belgo-luxemburguesa.....			570	58.420	341.450			500	46.510	210.0
Total em quilos.....	214.500	120.000	91.430	145.320	346.798	117.250	80.547	71.717	110.942	215.2
Equivalente em ff, ouro.....						1,517	741	549	886	1,5
91 D { Columbita. Columbite. Columbite.										
Vitória.....					5.516					110.8
Rio de Janeiro.....					4.908					105.2
Santos.....					358					6.4
Total em quilos.....					10.782					222.4
Valor por unidade.....										280
Alemanha.....					9.304					198.25
Estados-Unidos.....					260					3.96
Grã-Bretanha.....					1.218					20.17
Total em quilos.....					10.782					222.42
Equivalente em ff, ouro.....										1,94
92 { De ferro. Iron's. De fer.										
Rio de Janeiro.....	12.760.200	7.138.030	47.132.468	110.997.000	185.640.000	374.835	552.680	1.422.796	4.559.746	7.885.41
Santos.....			51.122					5.549		
Total em quilos.....	12.760.200	7.138.030	47.183.590	110.997.000	185.640.000	374.835	552.680	1.428.345	4.559.746	7.885.41
Valor por unidade.....						\$029	\$077	\$050	\$040	\$04
Alemanha.....	10.000	5.930	7.400.000		30.000	900	3.480	277.000		1.25
Estados-Unidos.....	3.657.600	32.100	6.218.068	2.000		112.000	19.200	140.263	600	
França.....	203.000				6.096.000	4.060				300.000
Grã-Bretanha.....			7.975.922	62.494.000	104.329.000			285.049	2.516.159	4.413.71
Holanda.....		7.100.000	15.328.000	7.753.000	29.739.000		530.000	527.115	307.948	1.277.95

CLASSE II { MINERAIS E SEUS PRODUTOS.
MINERALS AND THEIR PRODUCTS.
MINÉRAUX ET LEURS PRODUITS.

ANOS..... } 1933 - 1937
YEARS..... }
ANNÉES.... }

PORTOS DE PROCEDÊNCIA E PAÍSES DE DESTINO Ports of Shipment and Countries of Destination Ports de Provenance et Pays de Destination	QUANTIDADE QUANTITY QUANTITÉ					VALOR A BORDO NO BRASIL Value F. O. B. Valeur à bord au Brésil				
						MILRÉIS				
	1933	1934	1935	1936	1937	1933	1934	1935	1936	1937
9 A a 94 - Minérios (continuação).										
2 - De ferro (continuação).										
Polonia.....	7.772.000					218.275				
Possessão britânica: Canadá.....			9.652.000	32.830.000	42.398.000			182.855	1.083.825	1.764.168
União belgo-luxemburguesa.....	1.117.600		609.600	7.918.000	3.048.000	39.600		16.063	651.214	128.321
Total em quilos.....	12.760.200	7.138.030	47.183.590	110.997.000	185.640.000	374.835	552.680	1.428.345	4.559.746	7.885.410
Equivalente em £l, ouro.....						4,451	5,832	11,992	38,339	65,188
92 A { Manganês. Manganese. Manganèse.										
Rio de Janeiro.....	24.893.000	2.300.000	60.458.000	116.471.000	247.115.000	1.134.710	133.607	6.652.376	16.342.421	44.730.244
Santos.....			211.000					23.537		
Total em quilos.....	24.893.000	2.300.000	60.669.000	116.471.000	247.115.000	1.134.710	133.607	6.675.913	16.342.421	44.730.244
Valor por unidade.....						45\$583	58\$090	100\$333	98\$170	181\$010
Alemanha.....					1.476.000					265.946
Dantzig.....				9.987.000					1.017.496	
Estados- Unidos.....		2.300.000	26.695.000	74.463.000	148.704.000		133.607	2.957.986	7.150.449	25.820.970
França.....	14.631.000		19.138.000	48.063.000	41.009.000	531.237		2.071.042	4.715.163	8.008.799
Grã-Bretanha.....			1.000					110		
Holanda.....			211.000	19.626.000	16.155.000			23.537	1.999.359	2.638.333
Japão.....			22.000					2.460		
Tchecoslovaquia.....					11.389.000					2.519.045
União belgo-luxemburguesa.....	10.262.000		14.602.000	14.332.000	28.382.000	603.473		1.620.778	1.460.044	6.477.151
Total em quilos.....	24.893.000	2.300.000	60.669.000	166.471.000	247.115.000	1.134.710	133.607	6.675.913	16.342.421	44.730.244
Equivalente em £l, ouro.....						13,811	1,377	51,639	131,041	360,693
92 B { De níquel. Nickel's. De nickel.										
Angra dos Reis.....	150.000			4.781.638	4.160.550	23.000			407.165	327.040
Rio de Janeiro.....	160.000	160.000			10.000	22.000	41.904			2.506
Santos.....		126.505	55.200	1.650			20.420	6.000	1.630	
Total em quilos.....	310.000	386.505	55.200	4.783.288	4.170.550	45.000	62.324	6.000	408.795	329.546
Valor por unidade.....						\$145	\$161	\$109	\$086	\$079
Alemanha.....	310.000	21.505		4.782.988	4.160.550	45.000	3.660		408.665	327.040
Estados- Unidos.....				300					130	
Holanda.....		105.000	55.200				16.760	6.000		
Japão.....		40.000			10.000		6.000			2.506
Suecia.....		60.000					5.400			
União belgo-luxemburguesa.....		160.000					30.504			
Total em quilos.....	310.000	386.505	55.200	4.783.288	4.170.550	45.000	62.324	6.000	408.795	329.546
Equivalente em £l, ouro.....						540	658	63	3,338	2,847
93 { Rutilo. Rutile. Rutile.										
Rio de Janeiro.....				337.554	262.917				269.494	268.259
Santos.....				383.757	505.316				577.820	611.686
Total em quilos.....				721.311	768.233				847.314	879.945
Valor por unidade.....									1\$174	1\$145

CLASSE II { MINERAIS E SEUS PRODUTOS.
MINERALS AND THEIR PRODUCTS.
MINÉRAUX ET LEURS PRODUITS.

ANOS..... } 1933 - 1937
YEARS..... }
ANNÉES.... }

PORTOS DE PROCEDÊNCIA E PAÍSES DE DESTINO Ports of Shipment and Countries of Destination Ports de Provenance et Pays de Destination	QUANTIDADE QUANTITY QUANTITÉ					VALOR A BORDO NO BRASIL Value F. O. B. Valeur à bord au Brésil				
						MILRÉIS				
	1933	1934	1935	1936	1937	1933	1934	1935	1936	1937
89 A a 94 - Minérios (continuação).										
93 - Rutilo (continuação).										
Alemanha.....				46.000	89.816				74.576	159.033
Argentina.....					20.220					20.176
Estados- Unidos.....				495.312	615.021				576.936	655.433
França.....				1.000					2.190	
Grã-Bretanha.....				106.185	32.170				130.521	33.846
Holanda.....					1.006					855
Japão.....				72.814	10.000				63.091	10.602
Total em quilos.....				721.311	768.233				847.314	879.945
Equivalente em ££, ouro.....									6,764	7,344
93 A { De "wolfram" Wolfram's. (1) { De wolfram.										
Pôrto Alegre.....					6.681					64.682
Total em quilos.....					6.681					64.682
Valor por unidade.....										98681
Holanda.....					1.150					22.697
União belgo-luxemburguesa.....					5.531					41.985
Total em quilos.....					6.681					64.682
Equivalente em ££, ouro.....										528
94 { Minérios, não especificados. Ore, unenumerated. Minéraux, non dénommés.										
Rio de Janeiro.....	20.000	50.578	1.110	20.665		3.000	18.026	2.000	5.400	
Santos.....	41.300	126.200	167.650	99.700	2.500	17.240	217.688	278.500	111.100	1.200
Total em quilos.....	61.300	176.778	168.760	120.365	2.500	20.240	235.714	280.500	116.500	1.200
Valor por unidade.....						\$330	1\$333	1\$662	\$967	\$480
Argentina.....	41.300	30.200	30.000	50.000		17.240	13.888	13.500	15.000	
Estados- Unidos.....	20.000	146.578	137.650	49.700		3.000	221.826	265.000	96.100	
Grã-Bretanha.....				20.000					5.000	
Japão.....				665	2.500				400	1.200
União belgo-luxemburguesa.....			1.110					2.000		
Total em quilos.....	61.300	176.778	168.760	120.365	2.500	20.240	235.714	280.500	116.500	1.200
Equivalente em ££, ouro.....						253	2,456	2,669	915	10
94 A { Objetos de arte. Works of art. Oeuvres d'art.										
Rio de Janeiro.....					1.255					9.400
Santos.....					7.500					12.080
Total em quilos.....					8.755					21.480
Valor por unidade.....										2\$455

(1) Até 1936, incluída na classe 94.

(1) Up to 1936, included under class 94.

(1) Jusqu'à 1936, compris sous la classe 94.

CLASSE II { MINERAIS E SEUS PRODUTOS.
MINERALS AND THEIR PRODUCTS.
MINÉRAUX ET LEURS PRODUITS.

ANOS..... } 1933 - 1937
YEARS..... }
ANNÉES.... }

PORTOS DE PROCEDÊNCIA E PAÍSES DE DESTINO Ports of Shipment and Countries of Destination Ports de Provenance et Pays de Destination	QUANTIDADE QUANTITY QUANTITÉ					VALOR A BORDO NO BRASIL Value F. O. B. Valeur à bord au Brésil				
						MILRÉIS				
	1933	1934	1935	1936	1937	1933	1934	1935	1936	1937
94 A - Objetos de arte (continuação).										
Argentina.....					1.197					2.000
Grã-Bretanha.....					58					7.400
Possessão francesa: Síria.....					7.500					12.080
Total em quilos.....					8.755					21.480
Equivalente em ££, ouro.....										190
96 { Ouro nativo. Gold, native. Or natif.										
Rio de Janeiro.....	3.772.766					40.613.800				
Total em gramas.....	3.772.766					40.613.800				
Valor por unidade.....						10\$765				
Grã-Bretanha.....	3.772.766					40.613.800				
Total em gramas.....	3.772.766					40.613.800				
Equivalente em ££, ouro.....						515,234				
99 a 103 { Pedras. Stones. Pierres.										
Total em quilos.....	2.438.832	102.121	56.263	215.509	532.223	191.986	396.917	555.063	662.047	27.053.782
Equivalente em ££, ouro.....						2,849	4,064	4,638	5,209	230,752
99 { Ágatas. Agata. Agates.										
Rio de Janeiro.....		2.109	176	55	6.300		6.196	551	165	12.060
Paranaguá.....	4.721				16.750	6.000				21.545
Rio Grande.....	1.255				2.364	1.458				18.000
Pôrto Alegre.....	7.415	54.012	55.667	100.302	150.995	8.000	75.551	80.722	126.565	228.263
Total em quilos.....	13.391	56.121	55.843	100.357	176.409	15.458	81.747	81.273	126.730	279.868
Valor por unidade.....						1\$154	1\$467	1\$455	1\$262	1\$586
Alemanha.....	13.391	54.012	55.108	100.302	167.745	15.458	75.551	79.516	126.565	249.808
China.....					300					1.500
Estados-Unidos.....				55					165	
Grã-Bretanha.....			559					1.206		
Japão.....		2.109	176		8.364		6.196	551		28.560
Total em quilos.....	13.391	56.121	55.843	100.357	176.409	15.458	81.747	81.273	126.730	279.868
Equivalente em ££, ouro.....						200	313	637	1,005	2,389
100 { Carbonados. Carbons. Carbonates.										
Salvador.....	193	390	773	170	627	105.043	77.400	182.440	62.172	96.443
Rio de Janeiro.....					95					68.569
Total em gramas.....	193	390	773	170	722	105.043	77.400	182.440	62.172	165.012
Valor por unidade.....						54\$284	198\$461	236\$016	365\$717	228\$551

CLASSE II { MINERAIS E SEUS PRODUTOS.
MINERALS AND THEIR PRODUCTS.
MINÉRAUX ET LEURS PRODUITS.

ANOS..... } 1933 - 1937
YEARS..... }
ANNÉES.... }

PORTOS DE PROCEDÊNCIA E PAÍSES DE DESTINO Ports of Shipment and Countries of Destination Ports de Provenance et Pays de Destination	QUANTIDADE QUANTITY QUANTITÉ					VALOR A BORDO NO BRASIL Value F. O. B. Valeur à bord au Brésil				
						MILRÉIS				
	1933	1934	1935	1936	1937	1933	1934	1935	1936	1937
99 a 103 - Pedras (continuação).										
100 - Carbonados (continuação).										
Estados- Unidos.....	44				73	38.043				34.300
Grã-Bretanha.....			212	29	544			51.740	10.200	102.850
Holanda.....	149	390	561		33	67.000	77.400	130.700		18.912
União belgo-luxemburguesa.....				141	72				51.972	8.950
Total em gramas.....	193	390	773	170	722	105.043	77.400	182.440	62.172	165.012
Equivalente em £, ouro.....						1,623	803	1,639	506	1,880
✓ 101 { Diamantes. Diamonds. Diamants.										
Salvador.....		290	1.004	329	3.956		96.000	279.700	175.169	1.634.224
Rio de Janeiro.....		480		136	25.021		122.570		226.235	22.690.995
Total em gramas.....		770	1.004	465	28.977		218.570	279.700	401.404	24.325.219
Valor por unidade.....							339\$394	278\$586	863\$234	839\$466
Alemanha.....		441		329	120		72.570		175.169	76.280
Austria.....					1					3.490
Estados- Unidos.....				2					9.999	
Grã-Bretanha.....					10.739					10.288.683
Holanda.....			482		9.133			120.000		8.360.079
União belgo-luxemburguesa.....		329	522	134	8.984		146.000	159.700	216.236	5.596.687
Total em gramas.....		770	1.004	465	28.977		218.570	279.700	401.404	24.325.219
Equivalente em £, ouro.....							2,248	2,274	3,126	207,882
102 { Pedras comuns, não especificadas. Common stones, unenumerated. Pierres ordinaires, non dénommées.										
Manáus.....	66.500		43			3.562		130		
Rio de Janeiro.....		22.000	337	115.152	348.992		7.000	220	22.600	173.817
Santos.....	71.760		138		194	14.444		2.000		2.978
Paranaguá.....	5.181					300				
Pelotas.....	2.282.000					53.179				
Pôrto Alegre.....		24.000			3.750		1.200			400
Sant'Ana do Livramento.....					2.300					1.841
Total em quilos.....	2.425.441	46.000	518	115.152	355.236	71.485	8.200	2.350	22.600	179.036
Valor por unidade.....						\$029	\$178	4\$537	\$196	\$504
Alemanha.....	15.081	22.000				6.684	7.000			
Argentina.....	2.343.860		138	115.152	215.104	61.239		2.000	22.600	67.222
Colômbia.....	66.500		43			3.562		130		
Estados- Unidos.....			337					220		
Grã-Bretanha.....					92.232					95.776
Possessão britânica: Falkland.....		24.000			3.750		1.200			400
União belgo-luxemburguesa.....					44.150					15.638
Total em quilos.....	2.425.441	46.000	518	115.152	355.236	71.485	8.200	2.350	22.600	179.036
Equivalente em £, ouro.....						1,026	86	18	181	1,369
✓ 103 { Pedras preciosas, não especificadas. Precious stones, unenumerated. Pierres précieuses, non dénommées.										
Salvador.....					318.105		11.000		40.250	319.327
Rio de Janeiro.....					231.861			9.300	8.391	1.785.320
Pôrto Alegre.....									500	
Total em gramas.....					549.966		11.000	9.300	49.141	2.104.647
Valor por unidade.....										\$327

CLASSE II { MINERAIS E SEUS PRODUTOS.
MINERALS AND THEIR PRODUCTS.
MINÉRAUX ET LEURS PRODUITS.

ANOS..... } 1933 - 1937
YEARS..... }
ANNÉES.... }

PORTOS DE PROCEDÊNCIA E PAÍSES DE DESTINO Ports of Shipment and Countries of Destination Ports de Provenance et Pays de Destination	QUANTIDADE QUANTITY QUANTITÉ					VALOR A BORDO NO BRASIL Value F. O. B. Valeur à bord au Brésil				
						MILRÉIS				
	1933	1934	1935	1936	1937	1933	1934	1935	1936	1937
9 a 103 - Pedras (continuação).										
03 - Pedras preciosas não especificadas (continuação).										
Alemanha.....					497.614				40.750	1.851.799
Estados- Unidos.....					38.795		7.000		8.391	170.790
Grã-Bretanha.....					7.224			9.300		26.186
Japão.....					1.250					1.697
Possessão britânica: Trinidad.....					1.351					35.174
Suíça.....					684					18.192
Tchecoslovaquia.....					3.048					809
União belgo-luxemburguesa.....							4.000			
Total em gramas.....					549.966		11.000	9.300	49.141	2.104.647
Equivalente em ££, ouro.....							114	70	393	17,732
04 { Fósforos. Matches. Allumettes.										
Manáus.....			238	58	398			945	640	4.470
Paraná.....			740					9.000		
Total em quilos.....			978	58	398			9.945	640	4.470
Valor por unidade.....								10\$169	11\$034	11\$231
Colômbia.....			238	58	398			945	640	4.470
Estados- Unidos.....			740					9.000		
Total em quilos.....			978	58	398			9.945	640	4.470
Equivalente em ££, ouro.....								78	- 5	38
06 { Pólvora. Gun powder. Poudre.										
Manáus.....	720		2.600	1.300	2.460	3.720		7.500	6.340	12.760
Belém.....	1.070	1.940	840	900	1.875	8.590	5.900	1.680	10.100	14.600
Total em quilos.....	1.790	1.940	3.440	2.200	4.335	12.310	5.900	9.180	16.440	27.360
Valor por unidade.....						6\$877	3\$041	2\$669	7\$472	6\$311
Bolívia.....	320			100		1.920			350	
Colômbia.....					300					1.440
Equador.....					1.000					6.750
Perú.....	1.470	1.940	3.440	2.100	3.635	10.390	5.900	9.180	16.090	19.170
Total em quilos.....	1.790	1.940	3.440	2.200	4.335	12.310	5.900	9.180	16.440	27.360
Equivalente em ££, ouro.....						147	61	73	130	239
09 A { Prensas hidráulicas. Hydraulic presses. Presses hydraulic.										
Natal.....				400					4.000	
Santos.....				16.357					52.500	
Total em quilos.....				16.757					56.500	
Valor por unidade.....									3\$372	
Alemanha.....				400					4.000	
Argentina.....				16.357					52.500	
Total em quilos.....				16.757					56.500	
Equivalente em ££, ouro.....									440	

CLASSE II { MINERAIS E SEUS PRODUTOS.
MINERALS AND THEIR PRODUCTS.
MINÉRAUX ET LEURS PRODUITS.

ANOS..... } 1933 - 1937
YEARS..... }
ANNÉES.... }

PORTOS DE PROCEDÊNCIA E PAÍSES DE DESTINO Ports of Shipment and Countries of Destination Ports de Provenance et Pays de Destination	QUANTIDADE QUANTITY QUANTITÉ					VALOR A BORDO NO BRASIL Value F. O. B. Valeur à bord au Brésil				
						MILRÉIS				
	1933	1934	1935	1936	1937	1933	1934	1935	1936	1937
109 B { Produtos químicos, não especificados. Chemical products, unenumerated. Produits chimiques, non dénommés.										
Manáus.....				45	462				138	2.269
Fortaleza.....					287					2.250
Rio de Janeiro.....				8.572	12.090				13.477	67.164
Santos.....				786	34.646				6.500	103.372
São Francisco.....					73					3.000
Total em quilos.....				9.403	47.558				20.115	178.057
Valor por unidade.....									28139	38744
Alemanha.....				5	360				4.600	5.250
Argentina.....				8.245	1.090				10.900	15.677
Colômbia.....				45	162				138	814
Grã-Bretanha.....					356					18.660
Itália.....				675					1.000	
Paraguai.....					21.216					63.931
Perú.....					300					1.455
Portugal.....					270					1.500
Possessão britânica: Trindade.....				114	10.870				436	37.020
Possessão portuguesa: Moçambique.....				285					1.000	
Uruguai.....				34	12.934				2.041	33.750
Total em quilos.....				9.403	47.558				20.115	178.057
Equivalente em £, ouro.....									160	1,443
110 { Sal. Salt. Sel.										
Manáus.....	1.900		16.475	110.636	197.212	505		4.244	25.971	64.398
Belém.....		50.000					5.000			
Areia Branca.....	4.310.000	10.100.000				108.250	258.500			
Santos.....	3.000		6.000	18.000		490		1.740	5.760	
Pôrto Xavier.....	300					100				
Corumbá.....	9.930	48.796	660		12.000	2.669	12.054	300		4.750
Total em quilos.....	4.325.130	10.198.796	23.135	128.636	209.212	112.014	275.554	6.284	31.731	69.148
Valor por unidade.....						\$026	\$027	\$272	\$246	\$331
Argentina.....	3.300					590				
Bolívia.....	9.930	48.796	6.660	81.606	22.000	2.669	12.054	2.040	13.074	8.750
Chile.....				1.250					4.000	
Colômbia.....	1.400		16.475	27.780	187.212	395		4.244	8.897	60.398
Itália.....				18.000					5.760	
Paraguai.....		1.000.000					27.500			
Perú.....	500	50.000				110	5.000			
Uruguai.....	4.310.000	9.100.000				108.250	231.000			
Total em quilos.....	4.325.130	10.198.796	23.135	128.636	209.212	112.014	275.554	6.284	31.731	69.148
Equivalente em £, ouro.....						1,314	2,778	47	250	582
111 { Caolim. Kaolin. Kaolin. (1)										
Rio de Janeiro.....					30.000					7.425
Total em quilos.....					30.000					7.425
Valor por unidade.....										\$247

(1) Até 1936, incluída na classe 114.

(1) Up to 1936, included under class 114.

(1) Jusqu'à 1936, compris sous la classe 114.

CLASSE II { MINERAIS E SEUS PRODUTOS.
MINERALS AND THEIR PRODUCTS.
MINÉRAUX ET LEURS PRODUITS.

ANOS..... } 1933 - 1937
YEARS..... }
ANNÉES.... }

PORTOS DE PROCEDÊNCIA E PAÍSES DE DESTINO Ports of Shipment and Countries of Destination Ports de Provenance et Pays de Destination	QUANTIDADE QUANTITY QUANTITE					VALOR A BORDO NO BRASIL Value F. O. B. Valeur à bord au Brésil				
						MILRÉIS				
	1933	1934	1935	1936	1937	1933	1934	1935	1936	1937
1 - Caolim (continuação).										
Argentina.....					30.000					7.425
Total em quilos.....					30.000					7.425
Equivalente em ££, ouro.....										68
2 { Talco. Talc. Talc.										
Santos.....				101					119	
Total em quilos.....				101					119	
Valor por unidade.....									1\$178	
Argentina.....				101					119	
Total em quilos.....				101					119	
Equivalente em ££, ouro.....									1	
3 { Têlhas de barro. Tiles, earthenware. Tuiles d'argile.										
Manáus.....					46.735					6.538
Belém.....			50.000		28.300			5.000		4.000
Santos.....	20.000	690				6.500	200			
Antonina.....		20.000					2.000			
Jaguarão.....				15.500					2.490	
Corumbá.....	12.000	2.500				1.000	200			
Total em quilos.....	32.000	23.190	50.000	15.500	75.035	7.500	2.400	5.000	2.490	10.538
Valor por unidade.....						\$234	\$103	\$100	\$160	\$140
Argentina.....	20.000	690				6.500	200			
Bolívia.....	12.000	2.500			28.300	1.000	200			4.000
Colômbia.....					46.735					6.538
Possessão britânica: Jamaica.....			50.000					5.000		
Uruguai.....		20.000		15.500			2.000		2.490	
Total em quilos.....	32.000	23.190	50.000	15.500	75.035	7.500	2.400	5.000	2.490	10.538
Equivalente em ££, ouro.....						94	26	42	19	89
3 A { Terras e barros refratários. Earth and clay, refractory. Terre et argile, réfractaires.										
Manáus.....	244					165				
Rio de Janeiro.....	49.000			11.000		6.750			1.654	
Santos.....	1.128			2.350	5.000	1.200			350	2.000
Total em quilos.....	50.372			13.350	5.000	8.115			2.004	2.000
Valor por unidade.....						\$161			\$150	\$400
Alemanha.....	1.128					1.200				
Argentina.....	49.000			11.000	5.000	6.750			1.654	2.000
Grã-Bretanha.....				2.350					350	
Perú.....	244					165				
Total em quilos.....	50.372			13.350	5.000	8.115			2.004	2.000
Equivalente em ££, ouro.....						122			16	17

CLASSE II { MINERAIS E SEUS PRODUTOS.
MINERALS AND THEIR PRODUCTS.
MINÉRAUX ET LEURS PRODUITS.

ANOS..... } 1933 - 1937
YEARS..... }
ANNÉES.... }

PORTOS DE PROCEDÊNCIA E PAÍSES DE DESTINO Ports of Shipment and Countries of Destination Ports de Provenance et Pays de Destination	QUANTIDADE QUANTITY QUANTITÉ					VALOR A BORDO NO BRASIL Value F. O. B. Valeur à bord au Brésil				
						MILRÉIS				
	1933	1934	1935	1936	1937	1933	1934	1935	1936	1937
114 { Terras e barros, não especificados. Earth and clay, unenumerated. Terres et argiles, non dénommées.										
Manáus.....					315					293
Cabedelo.....					1.000					200
Salvador.....				1.000					300	
Angra dos Reis.....				2.000					140	
Rio de Janeiro.....	972		1.020	220	475.135	670		500	100	94.030
Santos.....	300		397		2.022	300		310		900
Total em quilos.....		1.272	1.417	3.220	478.472		970	810	540	95.423
Valor por unidade.....							\$763	\$572	\$167	\$199
Alemanha.....				1.000					300	
Argentina.....			55	2.220	475.902			250	240	90.240
Colômbia.....					315					293
Grã-Bretanha.....			1.362		2.255			560		4.890
Japão.....	972					670				
Uruguai.....	300					300				
Total em quilos.....		1.272	1.417	3.220	478.472		970	810	540	95.423
Equivalente em £, ouro.....							10	6	4	816
115 { Tigelinhas para coleta da borracha. Bowls (for collecting rubber). Terrines pour recueillir le caoutchouc.										
Manáus.....					70					90
Total em quilos.....					70					90
Valor por unidade.....										1286
Colômbia.....					70					90
Total em quilos.....					70					90
Equivalente em £, ouro.....										1
117 { Tijolos comuns. Bricks, unenumerated. Briques, non dénommées.										
Manáus.....	20.000					1.250				
Pôrto Alegre.....		64.000	90.000	45.000	51.000		1.600	3.300	1.500	2.000
Total em quilos.....	20.000	64.000	90.000	45.000	51.000	1.250	1.600	3.300	1.500	2.000
Valor por unidade.....						\$063	\$025	\$037	\$033	\$392
Colômbia.....	20.000					1.250				
Possessão britânica: Falkland.....		64.000	90.000	45.000	51.000		1.600	3.300	1.500	2.000
Total em quilos.....	20.000	64.000	90.000	45.000	51.000	1.250	1.600	3.300	1.500	2.000
Equivalente em £, ouro.....						14	16	26	12	17
118 A { Tinta em pó. Dry paints. Couleurs en poudre.										
Rio de Janeiro.....	18.635	13.140	63.081	65.512	119.026	8.801	5.430	31.825	73.440	98.864
Santos.....	108	215	143		2.122	345	3.500	1.800		1.000
Antonina.....		840					470			
Total em quilos.....	18.743	14.195	63.224	65.512	121.148	9.146	9.400	33.625	73.440	99.864
Valor por unidade.....						\$488	\$662	\$532	\$121	\$824

CLASSE II (MINERAIS E SEUS PRODUTOS.
MINERALS AND THEIR PRODUCTS.
MINÉRAUX ET LEURS PRODUITS.

ANOS..... } 1933 - 1937
YEARS..... }
ANNÉES.... }

PORTOS DE PROCEDÊNCIA E PAÍSES DE DESTINO Ports of Shipment and Countries of Destination Ports de Provenance et Pays de Destination	QUANTIDADE QUANTITY QUANTITÉ					VALOR A BORDO NO BRASIL Value F. O. B. Valeur à bord au Brésil				
						MILRÊIS				
	1933	1934	1935	1936	1937	1933	1934	1935	1936	1937
A - Tinta em pó (continuação).										
Alemanha.....			2.230					5.493		
Argentina.....	4.638		595	3.894	5.400	1.955		400	21.600	5.000
Grã-Bretanha.....				1.924	9.038				5.260	6.387
Uruguai.....	14.105	14.195	60.399	59.694	106.710	7.191	9.400	27.732	46.580	88.477
Total em quilos.....	18.743	14.195	63.224	65.512	121.148	9.146	9.400	33.625	73.440	99.864
Equivalente em £, ouro.....						132	87	269	591	872
Tintas preparadas. Paints, prepared. Couleurs préparées.										
Manaus.....			73		560			125		3.008
Rio de Janeiro.....			1.903	48.584	1.474			11.700	137.646	8.000
Santos.....		2.743	6.851	3.768	7.317		11.042	37.335	13.637	22.837
Total em quilos.....		2.743	8.827	52.352	9.351		11.042	49.160	151.283	33.845
Valor por unidade.....							4\$028	5\$569	2\$889	3\$619
Argentina.....		2.743	8.357	34.030	7.317		11.042	46.435	52.445	22.837
Chile.....				146					2.600	
Colombia.....			73		560			125		3.008
Uruguai.....			397	18.176	1.474			2.600	96.238	8.000
Total em quilos.....		2.743	8.827	52.352	9.351		11.042	49.160	151.283	33.845
Equivalente em £, ouro.....							106	406	1,198	286

Exportação de mercadorias nacionais por portos de
procedência e países de destino

Exports of Brazilian Merchandise by Ports of Shipment and
Countries of Destination

Exportation de marchandises brésiliennes par ports de provenance
et pays de destination

CLASSE III

VEGETAIS E SEUS PRODUTOS

VEGETABLES AND THEIR PRODUCTS

VÉGÉTAUX ET LEURS PRODUITS

CLASSE III { VEGETAIS E SEUS PRODUTOS.
VEGETABLES AND THEIR PRODUCTS.
VÉGÉTAUX ET LEURS PRODUITS.

ANOS..... } 1933 - 1937
YEARS..... }
ANNÉES.... }

PORTOS DE PROCEDÊNCIA E PAÍSES DE DESTINO Ports of Shipment and Countries of Destination Ports de Provenance et Pays de Destination	QUANTIDADE QUANTITY QUANTITÉ					VALOR A BORDO NO BRASIL Value F. O. B. Valeur à bord au Brésil				
						MILRÉIS				
	1933	1934	1935	1936	1937	1933	1934	1935	1936	1937
120 a 268 { VEGETAIS E SEUS PRODUTOS..... VEGETABLES AND THEIR PRODUCTS... VÉGÉTAUX ET LEURS PRODUITS..... } Total em Ton... Equivalente em £f, ouro.....	1.730.979	2.014.391	2.453.881	2.612.833	2.624.401	2.559.651.744	3.198.390.029	3.710.943.359	4.395.155.302	4.443.238.228
						32,481,588	32,604,241	29,839,443	35,095,432	37,067,911
120 { Adubos vegetais Manure. Engrais végétaux.										
Belém.....				23.350					4.934	
Salvador.....	58.081					40.290				
Santos.....	1.609.000	1.376.620	660.000			298.286	168.840	111.957		
Pôrto Alegre.....			100.000		24.450			45.750		12.021
Total em quilos.....	1.667.081	1.376.620	760.000	23.350	24.450	338.576	168.840	157.707	4.934	12.021
Valor por unidade.....						\$203	\$123	\$208	\$211	\$49.
Alemanha.....	207.265		100.000			61.100		45.750		
França.....		10.200					1.020			
Grã-Bretanha.....		50.800		23.350			5.080		4.934	
Holanda.....	315.450	321.620	113.000			64.100	59.504	12.430		
Possessão britânica: Gibraltar.....	39.366					29.390				
União belgo-luxemburguesa.....	1.105.000	994.000	547.000		24.450	183.986	103.236	99.527		12.021
Total em quilos.....	1.667.081	1.376.620	760.000	23.350	24.450	338.576	168.840	157.707	4.934	12.021
Equivalente em £f, ouro.....						4,367	1,628	1,232	38	106
121 { Aguardente. Brandy. Eau-de-vie.										
Manáus.....			1.670		2.712			2.920		6.976
Belém.....					6.600					5.000
Vitória.....		19					20			
Rio de Janeiro.....	2.141	3.585	2.167	1.062		2.080	3.765	2.206	1.226	
Pôrto Alegre.....	21.200	220				21.200	384			
Jaguarão.....		27.220	74.962				38.192	103.290		
Bagé.....				11.400					12.540	
Sant'Ana do Livramento.....	18.620	39.460				18.620	39.460			
São Borja.....	3.933	26.796	15.478	1.085		4.314	30.658	15.815	1.085	
Pôrto Xavier.....	14.250	13.974	2.594			15.106	14.119	2.600		
Total em litros.....	60.144	111.274	96.871	13.547	9.312	61.320	126.598	126.831	14.851	11.976
Valor por unidade.....						1\$020	1\$137	1\$309	1\$096	1\$286
Argentina.....	18.183	40.770	18.072	1.085		19.420	44.777	18.415	1.085	
Colômbia.....			1.670		2.712			2.920		6.976
Estados- Unidos.....		3.364					3.545			5.000
Perú.....					6.600					
Portugal.....	2.141	240	2.059	1.062		2.080	240	2.076	1.226	
União belgo-luxemburguesa.....			108					130		
Uruguai.....	39.820	66.900	74.962	11.400		39.820	78.036	103.290	12.540	
Total em quilos.....	60.144	111.274	96.871	13.547	9.312	61.320	126.598	126.831	14.851	11.976
Equivalente em £f, ouro.....						733	1,327	1,036	116	108

CLASSE III { VEGETAIS E SEUS PRODUTOS.
VEGETABLES AND THEIR PRODUCTS.
VÉGÉTAUX ET LEURS PRODUITS.

ANOS..... } 1933 - 1937
YEARS..... }
ANNÉES... }

PORTOS DE PROCEDÊNCIA E PAÍSES DE DESTINO Ports of Shipment and Countries of Destination Ports de Provenance et Pays de Destination	QUANTIDADE QUANTITY QUANTITÉ					VALOR A BORDO NO BRASIL Value F. O. B. Valeur à bord au Brésil				
						MILRÉIS				
	1933	1934	1935	1936	1937	1933	1934	1935	1936	1937
122 { Álcool. Alcohol. Alcool.										
Manáus.....	87		136	350	336	205		196	689	525
Rio de Janeiro.....					5.616					6.460
Bagé.....				6.000					9.000	
Sant'Ana do Livramento.....	26.720	6.400				39.448	9.600			
Quaraf.....	27.380					41.561				
Uruguaiana.....		260					832			
Total em litros.....	54.187	6.660	136	6.350	5.952	81.214	10.432	196	9.689	6.985
Valor por unidade.....						1\$499	1\$566	1\$441	1\$525	1\$173
Argentina.....					5.616					6.460
Colombia.....	87		136	350	336	205		196	689	525
Uruguai.....	54.100	6.660		6.000		81.009	10.432		9.000	
Total em litros.....	54.187	6.660	136	6.350	5.952	81.214	10.432	196	9.689	6.985
Equivalente em ££, ouro.....						1,004	112	1	76	62
124 a 133 { Algodão. Cotton. Coton.										
Total em quilos.....	11.887.345	127.955.076	144.280.200	217.556.280	264.613.478	33.399.899	461.615.460	659.768.295	963.618.985	1.003.388.810
Equivalente em ££, ouro.....						376,846	4,721,415	5,316,138	7,721,863	8,508,800
124 { Fio para costura. Sewing thread. Fils à coudre.										
Manáus.....					58					1.740
Rio de Janeiro.....					14.978					239.456
Santos.....	1.432	5.126	14.893	33.302	97.370	21.480	85.543	251.255	579.890	1.582.116
Corumbá.....		80			683		240			29.688
Total em quilos.....	1.432	5.206	14.893	33.302	113.089	21.480	85.783	251.255	579.890	1.853.000
Valor por unidade.....						15\$000	16\$462	16\$871	17\$413	16\$385
Argentina.....	1.432	1.081	4.761	22.223	83.737	21.480	11.320	80.986	373.751	1.326.626
Bolivia.....		80			7.350		240			152.223
Chile.....					13.333					233.937
Colombia.....					25					870
Equador.....					149					2.922
Paraguai.....		3.564	5.570	3.574	391		62.898	82.510	66.521	11.556
Perú.....					33					870
Uruguai.....		481	4.562	7.505	8.071		11.325	87.759	139.618	123.996
Total em quilos.....	1.432	5.206	14.893	33.302	113.089	21.480	85.783	251.255	579.890	1.853.000
Equivalente em ££, ouro.....						263	868	1,961	4,638	15,333
125 { Fio para tecer. Weaving yarn. Fils à tissage.										
Rio de Janeiro.....	10.428					37.700				
Santos.....	50	3.779	4.065	1.505	20.055	211	18.617	32.604	10.135	132.389
Total em quilos.....	10.478	3.779	4.065	1.505	20.055	37.911	18.617	32.604	10.135	132.389
Valor por unidade.....						3\$618	4\$926	8\$021	6\$734	6\$601
Argentina.....		1.547	4.065		20.055		7.500	32.604		132.389
Chile.....	10.428			1.505		37.700			10.135	

CLASSE III { VEGETAIS E SEUS PRODUTOS.
VEGETABLES AND THEIR PRODUCTS.
VÉGÉTAUX ET LEURS PRODUITS.

ANOS..... } 1933 - 1937
YEARS..... }
ANNÉES.... }

PORTOS DE PROCEDÊNCIA E PAÍSES DE DESTINO Ports of Shipment and Countries of Destination Ports of Provenance et Pays de Destination	QUANTIDADE QUANTITY QUANTITÉ					VALOR A BORDO NO BRASIL Value F. O. B. Valeur à bord au Brésil				
						MILRÉIS				
	1933	1934	1935	1936	1937	1933	1934	1935	1936	1937
124 a 133 - Algodão (continuação).										
125 - Fio para tecer (continuação).										
Grã-Bretanha.....	50					211				
Paraguai.....		1.242					5.317			
Uruguai.....		990					5.800			
Total em quilos.....	10.478	3.779	4.065	1.505	20.055	37.911	18.617	32.604	10.135	132.389
Equivalente em £, ouro.....						684	186	262	81	1,083
126 { Em fio para velas. Cotton wick. Mèche de coton pour bougie.										
Santos.....		1.615					8.500			
Total em quilos.....		1.615					8.500			
Valor por unidade.....							5\$263			
Argentina.....		1.615					8.500			
Total em quilos.....		1.615					8.500			
Equivalente em £, ouro.....								90		
128 { Algodão em rama. Cotton, raw. Coton en laine.										
Mañaus.....			540					2.540		
Belém.....	8.627	1.391.750	569.457	304.774	1.461.053	30.194	4.689.565	2.574.677	1.320.468	5.991.174
São Luiz.....	88.105	2.838.751	2.647.384	1.334.177	3.791.405	229.073	8.876.891	11.799.781	4.580.183	12.422.140
Parnaíba.....	208.770	5.005.144	3.468.774	2.992.663	3.161.485	519.464	14.082.420	14.737.919	10.826.044	10.596.467
Amarração.....			37.788					172.569		115.992
Camocim.....		62.821	164.416	103.258	294.145		197.726	757.483	405.771	1.140.781
Fortaleza.....	2.116.308	13.647.177	19.952.944	18.366.759	15.933.467	6.136.982	45.896.205	80.749.142	67.761.177	53.751.051
Areia Branca.....	56.350	2.031.454	2.365.745	1.404.152	3.242.393	197.225	6.996.627	9.943.279	6.144.142	11.604.060
Aracati.....		796.700	178.788	3.347	325.173		2.716.775	777.436	13.000	1.040.532
Natal.....	1.749.089	9.481.076	9.440.276	6.352.747	6.982.408	4.791.701	33.530.596	45.724.208	26.549.359	31.335.573
Cabedelo.....	3.743.942	17.148.934	24.324.107	21.846.867	27.796.416	10.409.259	58.851.829	104.907.130	89.912.283	104.461.202
Recife.....	1.860.741	11.180.247	11.462.883	11.945.393	17.661.270	4.585.208	39.121.056	49.620.834	47.908.843	74.092.866
Maceió.....			3.479.787	2.416.296	2.325.629			16.005.425	10.543.272	10.382.481
Penedo.....			1.477.633	204.218	57.589			7.546.245	807.886	236.000
Aracajú.....		693	265.298	140.059			1.800	1.210.806	521.079	
Salvador.....		76.937	949.433	45.347	159.066		260.167	4.398.260	183.821	517.693
Rio de Janeiro.....	1.233.605	215.082	932.979	428.728	629.226	3.687.327	893.899	4.690.492	1.827.645	2.462.806
Santos.....	627.205	62.670.814	56.911.469	132.424.711	152.323.835	2.195.216	240.082.734	292.374.404	660.976.067	624.218.567
Porto Alegre.....					150					500
Corumbá.....					3.000					13.000
Total em quilos.....	11.692.742	126.547.580	138.629.701	200.313.496	236.181.377	32.781.649	456.198.290	647.992.630	930.281.040	944.362.685
Valor por unidade.....						2\$804	3\$805	4\$674	4\$644	5\$998
Alemanha.....	391.999	21.442.185	82.328.963	41.403.114	84.745.961	1.019.666	83.849.286	384.360.721	194.980.019	316.420.894
Argentina.....					414.270					1.373.628
Austria.....					46.868					194.415
Bulgaria.....		22.487					71.686			
China.....				2.093.307	4.134.337				9.477.219	17.441.308
Dinamarca.....		9.088		11.650	26.542		25.765		54.056	104.633
Espanha.....		105.460	3.753	21.608			396.255	15.537	98.827	
Estados- Unidos.....		1.815	98.523	1.439.449	2.118.777		7.392	524.088	8.283.443	10.511.375
Estonia.....		44.703			137.014		160.930			616.712
Finlândia.....		45.288	134.360	342.925	304.563		172.094	705.540	1.799.062	1.271.163
França.....	728.744	11.257.490	10.664.222	14.961.473	12.709.458	2.310.847	40.534.333	49.904.713	66.176.780	48.419.902
Grã-Bretanha.....	9.449.248	66.340.344	25.939.430	65.820.668	47.329.767	26.218.517	233.665.662	119.428.856	302.085.003	186.431.750
Holanda.....	1.092	5.247.748	4.716.188	6.815.023	4.919.744	3.168	19.599.115	22.769.681	32.678.955	19.888.792
Japão.....	81.258	1.695.662	2.491.617	43.328.164	50.918.047	283.787	5.835.744	13.545.796	202.937.114	222.761.252
Letônia.....					76.005					227.533
Mandchuria.....					44.281					153.990
Italia.....		4.334.060	2.739.083	8.936.532	7.986.821		16.269.213	13.453.220	43.324.382	35.076.073
Noruega.....		90.915	3.584		56.512		404.572	18.809		232.569

CLASSE III { VEGETAIS E SEUS PRODUTOS.
VEGETABLES AND THEIR PRODUCTS.
VÉGÉTAUX ET LEURS PRODUITS.

ANOS..... } 1933 - 1937
YEARS..... }
ANNÉES.... }

PORTOS DE PROCEDÊNCIA E PAÍSES DE DESTINO Ports of Shipment and Countries of Destination Ports de Provenance et Pays de Destination	QUANTIDADE QUANTITY QUANTITÉ					VALOR A BORDO NO BRASIL Value F. O. B. Valeur à bord au Brésil				
						MILRÉIS				
	1933	1934	1935	1936	1937	1933	1934	1935	1936	1937
24 a 133 - Algodão (continuação).										
28 - Algodão em rama (continuação).										
Polonia.....		273.035	493.868	3.555.941	4.819.259		879.665	2.368.034	17.763.530	20.644.439
Portugal.....	677.582	6.857.140	2.985.847	2.330.390	7.320.582	1.900.723	23.607.981	13.298.496	10.409.301	28.532.819
Possessões britânicas:										
Australia.....			45.141					177.630		
Hong-kong.....				22.992					106.683	
Índia.....		55.674		301.061			211.561		1.371.651	1.040.608
Possessão francesa: Indo-China.....					236.706					1.110.747
Rumania.....					11.510					47.215
Suecia.....		60.650	76.884	699.916	1.265.711		212.919	407.479	3.147.410	5.209.828
Suiça.....					25.738					120.835
Tchecoslovaquia.....				11.125	201.086					862.282
União belgo-luxemburguesa.....	362.819	8.663.836	5.908.238	8.218.158	6.116.622	1.044.941	30.294.117	27.014.030	35.518.630	25.668.008
Total em quilos.....	11.692.742	126.547.580	138.629.701	200.313.496	236.181.377	32.781.649	456.198.290	647.992.630	930.281.040	944.362.685
Equivalente em ££, ouro.....						369,392	4,666,439	5,222,773	7,454,600	8,017,802
9 { Algodão medicinal. Cotton for surgical purposes. Coton pour pansement.										
Belém.....					150					1.060
São Luiz.....					1.084					12.000
Rio de Janeiro.....					1.338					7.500
Santos.....					954					5.070
Total em quilos.....					3.526					25.630
Valor por unidade.....										7\$269
Paraguai.....					954					5.070
Portugal.....					150					1.060
Possessão portuguesa: Moçambique.....					1.180					6.000
Uruguai.....					1.084					12.000
Venezuela.....					158					1.500
Total em quilos.....					3.526					25.630
Equivalente em ££, ouro.....										209
3 A { Linters. Linters. Linters de coton.										
Parnaíba.....					18.477					21.790
Fortaleza.....				36.491	16.847				41.491	28.960
Natal.....				70.570	8.652				132.048	26.100
Cabedelo.....				115.655	179.934				158.086	259.498
Recife.....				318.296	14.864				544.642	31.095
Rio de Janeiro.....				48.839	447				184.300	900
Santos.....				11.059.362	21.935.519				17.346.502	35.093.660
Total em quilos.....				11.649.213	22.174.740				18.407.069	35.462.003
Valor por unidade.....									1\$580	1\$599
Alemanha.....				3.915.145	8.900.956				6.527.288	13.544.396
Estados Unidos.....				4.716.426	2.359.490				7.138.015	4.074.730
Finlândia.....					5.000					8.485
França.....				216.673	3.496.260				353.817	6.024.147
Grã-Bretanha.....				2.102.101	3.554.353				3.327.026	5.922.706
Holanda.....				50.506	2.458.511				71.400	3.627.052
Itália.....				229.163	1.142.984				411.540	1.815.904
Japão.....				261.300					313.693	
Japão.....				30.728	77.223				51.483	137.428
Possessão britânica: Canadá.....				30.532	75.824				52.771	125.234
Suecia.....				96.639	104.139				160.036	181.921
União belgo-luxemburguesa.....										
Total em quilos.....				11.649.213	22.174.740				18.407.069	35.462.003
Equivalente em ££, ouro.....									147,674	294,287

CLASSE III { VEGETAIS E SEUS PRODUTOS.
VEGETABLES AND THEIR PRODUCTS
VÉGÉTAUX ET LEURS PRODUITS.

ANOS..... } 1933 - 1937
YEARS..... }
ANNÉES... }

PORTOS DE PROCEDÊNCIA E PAÍSES DE DESTINO Ports of Shipment and Countries of Destination Ports de Provenance et Pays de Destination	QUANTIDADE QUANTITY QUANTITÉ					VALOR A BORDO NO BRASIL Value F. O. B. Valeur à bord au Brésil				
						MILRÉIS				
	1933	1934	1935	1936	1937	1933	1934	1935	1936	1937
124 a 133 - Algodão (continuação).										
130 { Resíduos de algodão. Cotton rag. Déchets de coton.										
Belém.....					2.511					4.100
São Luiz.....					7.067					12.500
Parnaíba.....					32.254					74.013
Fortaleza.....				139.908	53.154				165.070	63.757
Natal.....		258.000	42.359	36.169	22.667		47.769	60.393	95.700	53.000
Cabedelo.....		61.979	196.793	114.698	24.953		24.758	162.882	143.116	58.000
Recife.....		15.632	183.760	604.316	504.840		15.407	350.091	1.125.047	1.052.533
Maceió.....			10.000					4.400		
Salvador.....			88.569					130.749		
Rio de Janeiro.....		33.507	710.706	1.524.860	1.581.699		15.500	773.603	2.658.152	3.337.326
Santos.....	95.719	597.403	4.173.887	2.819.051	3.202.382	110.178	876.069	7.506.246	5.139.289	5.981.429
Total em quilos.....	95.719	966.521	5.406.074	5.239.002	5.431.527	110.178	979.503	8.988.364	9.326.374	10.636.688
Valor por unidade.....						18151	18013	18663	18780	18958
Alemanha.....	75	7.800	853.703	1.808.308	2.204.619	100	5.500	1.755.350	3.720.530	5.030.345
Argentina.....	20.103	6.153			1.120	26.200	9.229			13.820
Dinamarca.....				5.184	59.218				13.248	134.852
Espanha.....			40.376					52.489		
Estados-Unidos.....		11.555	1.801.847	1.802.695	1.193.920		15.000	2.412.199	3.065.550	1.950.607
Finlândia.....					16.494					48.314
França.....		205.083	368.394	77.144	79.775		307.625	649.771	112.149	171.184
Grã-Bretanha.....	75.541	734.142	1.363.926	1.269.543	1.319.356	83.878	639.467	2.512.875	1.956.871	2.118.775
Holanda.....		1.788	6.086	6.340	135.570		2.682	5.395	12.000	250.240
Itália.....			473.245	196.819	17.500			875.475	340.402	30.600
Perú.....					2.511					4.100
Portugal.....					10.826					26.248
Possessão britânica: Canadá.....			67.741		25.081			112.324		51.522
Suecia.....					16.920					32.000
União belgo-luxemburguesa.....			430.756	72.969	348.617			612.486	105.624	774.081
Total em quilos.....	95.719	966.521	5.406.074	5.239.002	5.431.527	110.178	979.503	8.988.364	9.326.374	10.636.688
Equivalente em £, ouro.....						1,378	10,118	70,783	74,640	87,671
132 { Tecidos. Piece goods. Tissus.										
Manáus.....	1.352	3.687	6.719	5.591	9.941	9.462	21.830	54.727	65.307	151.267
Belém.....		393					5.871			
Fortaleza.....				243	2.209				6.056	20.041
Cabedelo.....	56.451					147.000				
Rio de Janeiro.....	9.522	269.644	77.372	196.634	480.912	105.880	2.876.465	961.124	3.642.314	8.187.863
Santos.....	10.499	140.931	135.323	116.286	170.939	99.950	1.196.255	1.392.896	1.281.883	2.157.765
São Francisco.....					17.127					248.852
Sant'Ana do Livramento.....	734	4.236				4.715	28.500			
São Borja.....			510					7.500		
Pôrto Xavier.....	3.415	5.647	450			25.142	71.125	9.356		
Corumbá.....	4.834	951	650		5.559	55.032	12.083	5.500		113.821
Total em quilos.....	86.807	425.489	221.024	318.754	686.687	447.181	4.212.129	2.431.103	4.995.560	10.879.609
Valor por unidade.....						58151	98900	108999	158672	158343
Alemanha.....				315					11.730	
Argentina.....	15.220	313.337	148.229	259.530	330.002	151.069	3.204.356	1.574.288	3.954.490	4.322.219
Bolívia.....	5.473	2.603	650	3.550	10.791	58.832	23.613	5.500	42.758	204.098
Chile.....			4.514		24.018			45.000		364.615
Colômbia.....	150		9.851	6.050	86.960	1.800		110.548	94.045	1.787.872
Cuba.....				4.789	13.760				108.298	213.000
Equador.....			3.354	1.669	4.177			48.365	47.367	95.221
Espanha.....										
Estados-Unidos.....			30	88	2.020			1.200	2.622	18.441
França.....		469					13.568			
Itália.....				727					7.800	
Paraguai.....	6.782	94.363	49.592	6.056	20.605	66.773	831.692	593.122	108.578	312.163
Perú.....	563	2.428		1.971	10.650	3.862	16.171		26.771	165.527

CLASSE III { VEGETAIS E SEUS PRODUTOS.
VEGETABLES AND THEIR PRODUCTS.
VÉGÉTAUX ET LEURS PRODUITS.

ANOS..... } 1933 - 1937
YEARS..... }
ANNÉES.... }

PORTOS DE PROCEDÊNCIA E PAÍSES DE DESTINO Ports of Shipment and Countries of Destination Ports de Provenance et Pays de Destination	QUANTIDADE QUANTITY QUANTITÉ					VALOR A BORDO NO BRASIL Value F. O. B. Valeur à bord au Brésil				
						MILRÉIS				
	1933	1934	1935	1936	1937	1933	1934	1935	1936	1937
24 a 133 - Algodão (continuação).										
132 - Tecidos (continuação).										
Portugal.....	56.451				1.133	147.000				10.000
Possessões britânicas:										
Baamas.....										
Caimans.....										
Canadá.....										
Estabelecimentos dos Estreitos.....					780					14.717
Honduras.....										
Jamaica.....					70.246					859.621
Trinidad.....				726	14.152				22.109	175.697
Possessão francesa: Senegal.....					215					6.718
Possessão portuguesa: Moçambique.....					335					7.321
São Domingos.....				4.403	21.554				83.883	403.207
Uruguai.....	2.168	12.289	4.804	18.224		17.845	122.729	53.080	175.978	
Venezuela.....				10.656	75.289				309.131	1.916.172
Total em quilos.....	86.807	425.489	221.024	318.754	686.687	447.181	4.212.129	2.431.103	4.995.560	10.879.609
Equivalente em ££, ouro.....						5,218	42,611	19,737	40,031	92,101
33 { Manufaturas não especificadas. Manufactures, unenumerated. Articles manufacturés non dénommés.										
Manáus.....			306	358				4.315	5.995	
Rio de Janeiro.....		1.245			84		20.320			1.618
Santos.....		3.506	1.385	316	1.578		91.128	47.824	7.750	22.188
São Francisco.....			22	334	815			200	5.172	13.000
Porto Xavier.....		5					170			
Corumbá.....	167	130	2.730			1.500	1.020	20.000		
Total em quilos.....	167	4.886	4.443	1.008	2.477	1.500	112.638	72.339	18.917	36.806
Valor por unidade.....						8\$982	23\$053	16\$281	18\$766	14\$859
Alemanha.....			22					200		
Argentina.....		665	703	334	1.231		37.070	33.684	5.172	14.865
Bolivia.....	167	130	2.730			1.500	1.020	20.000		
Colômbia.....			306	208				4.315	4.613	
Itália.....				135	394				3.950	3.000
Paraguai.....		2.468	682	181			50.228	14.140	3.800	
Perú.....				150					1.382	
Possessão portuguesa: Moçambique.....					84					1.618
Uruguai.....		1.623			768		24.320			17.323
Total em quilos.....	167	4.886	4.443	1.008	2.477	1.500	112.638	72.339	18.917	36.806
Equivalente em ££, ouro.....						16	1,103	632	149	314
134 { Alhos. Garlic. Ail.										
Manáus.....			82	836				270	595	
Belém.....		210					750			
Total em quilos.....		210	82	836			750	270	595	
Valor por unidade.....							3\$571	3\$292	\$711	
Chile.....				30					110	
Colômbia.....			82					270		
Grã-Bretanha.....							750		485	
Perú.....		210		806						
União belgo-luxemburguesa.....										
Total em quilos.....		210	82	836			750	270	595	
Equivalente em ££, ouro.....							8	2	5	

CLASSE III { VEGETAIS E SEUS PRODUTOS.
VEGETABLES AND THEIR PRODUCTS.
VÉGÉTAUX ET LEURS PRODUITS.

ANOS..... } 1933 - 1937
YEARS..... }
ANNÉES.... }

PORTOS DE PROCEDÊNCIA E PAÍSES DE DESTINO Ports of Shipment and Countries of Destination Ports de Provenance et Pays de Destination	QUANTIDADE QUANTITY QUANTITÉ					VALOR A BORDO NO BRASIL Value F. O. B. Valeur à bord au Brésil				
						MILRÉIS				
	1933	1934	1935	1936	1937	1933	1934	1935	1936	1937
135 { Alpiste. Canary seed. Alpiste.										
Rio Grande.....				30.000					19.291	
Pelotas.....				214.020					246.713	
Pôrto Alegre.....				265.900					295.324	
Total em quilos.....				509.920					561.328	
Valor por unidade.....									1\$100	
Grã-Bretanha.....				125.800					115.210	
União belgo-luxemburguesa.....				384.120					446.118	
Total em quilos.....				509.920					561.328	
Equivalente em ££, ouro.....									4,396	
135 A { Painço. Millet. Millet.										
Pôrto Alegre.....			63.360					27.604		
Total em quilos.....			63.360					27.604		
Valor por unidade.....								486		
Argentina.....			18.000					6.460		
Grã-Bretanha.....			45.360					21.144		
Total em quilos.....			63.360					27.604		
Equivalente em ££, ouro.....								213		
136 { Aniação de juta. Jute sacking. Toile d'emballage de jute.										
Rio de Janeiro.....		1.710					5.700			
Corumbá.....					52					360
Total em quilos.....		1.710			52		5.700			360
Valor por unidade.....							3\$333			6\$923
Argentina.....		1.710					5.700			
Bolívia.....					52					360
Total em quilos.....		1.710			52		5.700			360
Equivalente em ££, ouro.....							60			3
137 { Araroba. Araroba. Araroba.										
Salvador.....	14.876	18.306	9.592	16.245	16.495	71.465	87.942	49.050	103.658	170.379
Total em quilos.....	14.876	18.306	9.592	16.245	16.495	71.465	87.942	49.050	103.658	170.379
Valor por unidade.....						4\$804	4\$804	5\$114	6\$330	10\$329
Alemanha.....	9.695	14.529	4.724	15.896	7.901	46.575	69.797	25.674	102.158	77.542
Grã-Bretanha.....	976	3.777	4.868	349	8.594	4.689	18.145	23.376	1.500	92.837
União belgo-luxemburguesa.....	4.205					20.201				
Total em quilos.....	14.876	18.306	9.592	16.245	16.495	71.465	87.942	49.050	103.658	170.379
Equivalente em ££, ouro.....						875	877	382	819	1,316

EXPORTAÇÃO DE MERCADORIAS NACIONAIS

771

EXPORTS OF BRAZILIAN MERCHANDISE

EXPORTATION DE MARCHANDISES BRÉSILIENNES

CLASSE III { VEGETAIS E SEUS PRODUTOS.
VEGETABLES AND THEIR PRODUCTS.
VÉGÉTAUX ET LEURS PRODUITS.

ANOS..... } 1933 - 1937
YEARS..... }
ANNÉES.... }

PORTOS DE PROCEDÊNCIA E PAÍSES DE DESTINO Ports of Shipment and Countries of Destination Ports de Provenance et Pays de Destination	QUANTIDADE QUANTITY QUANTITÉ					VALOR A BORDO NO BRASIL Value F. O. B. Valeur à bord au Brésil				
						MILRÉIS				
	1933	1934	1935	1936	1937	1933	1934	1935	1936	1937
Arroz sem casca. Rice, cleaned. Riz deortiqué.										
Manáus.....	22.400		19.045	25.385	91.565	18.590		18.188	26.334	111.868
Belém.....	7.800	959		91.356	89.580	6.240	850		97.420	116.574
Rio de Janeiro.....	4.600		147.960	1.060	480	3.924		112.274	1.140	800
Santos.....	43.700	61.000	2.913.657	98.639		57.000	47.500	2.280.254	81.647	
São Francisco.....	120					80				
Itajaí.....			101.600					69.088		
Rio Grande.....	875.000			360		671.850			327	
Pelotas.....	400.000	500.000	465.000	301.800		348.800	333.200	314.985	220.918	
Pôrto Alegre.....	20.246.795	31.407.701	19.093.335	17.619.855	450.943	15.626.331	24.147.130	12.824.656	14.864.334	503.321
Santa Vitória do Palmar.....	3.000	600		3.600		2.334	460		3.366	
Jaguarão.....	720					645				
Sant'Ana do Livramento.....	733.530	309.000	24.000			553.742	231.917	16.200		
Uruguiana.....	982.493	826.730				791.455	633.025			
São Borja.....	12.600	37.500	2.880	240		9.959	28.455	2.153	176	
Pôrto Xavier.....	15.670	13.120				13.385	10.237			
Corumbá.....	42.235	128.228	12.000		45.660	28.302	78.423	8.000		50.155
Total em quilos.....	23.390.663	33.284.838	22.779.477	18.142.295	678.228	18.132.637	25.561.197	15.645.798	15.295.662	782.718
Valor por unidade.....						\$775	\$768	\$687	\$843	\$154
Alemanha.....	245.110	2.696.705	8.712.832	4.599.442	1.560	191.027	2.064.006	5.868.069	4.090.964	1.560
Argentina.....	11.772.313	24.220.425	1.142.170	300.240		9.330.023	18.595.658	767.018	218.526	
Bolivia.....	42.235	128.228	12.000	600	45.660	28.302	78.423	8.000	540	50.155
Chile.....	43.700	59.800	3.498.730	1.075.020		57.000	46.500	2.344.035	784.682	
Colombia.....	11.600		19.045	15.725	90.365	10.670		18.188	15.794	110.173
França.....		51.200	6.304.597	10.893.359	200.000		40.100	4.398.988	9.142.769	222.258
Grã-Bretanha.....	180.005		441.560	85.353	224.436	140.044		338.894	65.273	251.634
Holanda.....			546.740					372.722		
Italia.....		76.015	491.975	91.873	24.947		57.788	337.228	77.352	27.869
Perú.....	18.600		43.700	200.416	86.580	14.160		27.662	179.696	113.324
Polonia.....					4.200					4.945
Portugal.....					180					200
Possessões britânicas:										
Falkland.....			720					447		
Gibraltar.....					300					600
Possessão francesa: Guiana.....		959					850			
Possessão portuguesa: Moçambique.....				840					900	
Suecia.....			41.000	5.000				27.978	3.665	
União belgo-luxemburguesa.....		600.006	1.500.408	870.827			464.555	1.120.369	712.135	
Uruguai.....	11.077.100	5.451.500	24.000	3.600		8.361.411	4.213.317	16.200	3.366	
Total em quilos.....	23.390.663	33.284.838	22.779.477	18.142.295	678.228	18.132.637	25.561.197	15.645.798	15.295.662	782.718
Equivalente em £, ouro.....						£13,479	£28,648	£21,440	£21,426	£6,771
Arroz com casca. Rice in husk. Riz en paille.										
Santos.....			238.100					167.673		
Rio Grande.....			1.471.400	1.845.550	1.397.000			963.647	1.441.355	889.286
Pelotas.....			12.010.800	3.118.750	3.405.000			7.997.181	2.015.621	2.037.375
Pôrto Alegre.....			40.029.490	26.530.150	25.181.350			26.612.300	18.225.838	15.915.456
Sant'Ana do Livramento.....			75.000					50.850		
Uruguiana.....			1.084.864	732.920	633.335			737.430	515.164	439.892
São Borja.....			2.940					2.149		
Pôrto Esperança.....				5.998					6.000	
Total em quilos.....			54.912.594	32.233.368	30.616.685			36.531.230	22.203.978	19.282.009
Valor por unidade.....								\$665	\$688	\$630
Alemanha.....			235.140	350.000				165.588	206.850	
Argentina.....			53.247.354	30.522.770	30.031.964			35.363.522	21.054.454	18.902.866
Chile.....			1.000					633		
Colombia.....				508.000					318.008	

CLASSE III { VEGETAIS E SEUS PRODUTOS.
VEGETABLES AND THEIR PRODUCTS.
VÉGÉTAUX ET LEURS PRODUITS.

ANOS..... } 1933 - 1937
YEARS..... }
ANNÉES.... }

PORTOS DE PROCEDÊNCIA E PAÍSES DE DESTINO Ports of Shipment and Countries of Destination Ports de Provenance et Pays de Destination	QUANTIDADE QUANTITY QUANTITÉ					VALOR A BORDO NO BRASIL Value F. O. B. Valeur à bord au Brésil				
						MILRÉIS				
	1933	1934	1935	1936	1937	1933	1934	1935	1936	1937
138 A - Arroz com casca (continuação).										
França.....			100.100	100.000	300			69.670	87.000	10
Noruega.....				151.600	50.000				88.100	35.72
Paraguai.....				35.998					32.190	
Possessão britânica/Canadá.....			50.000					33.900		
União belgo-luxemburguesa.....			100.000	250.000	500			67.650	142.516	
Uruguai.....			1.179.000	315.000	533.921			830.867	274.860	342.72
Total em quilos.....			54.912.594	32.283.368	30.616.685			36.531.230	22.203.978	19.282.00
Equivalente em ££, ouro.....								288,087	177,193	163,10
138 B { Cangica de arroz. Broken rice. Riz pilé.										
Pôrto Alegre.....			1.497.640	64.960				929.818	35.698	
Total em quilos.....			1.497.640	64.960				929.818	35.698	
Valor por unidade.....								\$621	\$549	
Alemanha.....			100.000	30.000				67.500	16.470	
Perú.....			1.217.700	34.960				740.859	19.228	
União belgo-luxemburguesa.....			179.940					121.459		
Total em quilos.....			1.497.640	64.960				929.818	35.698	
Equivalente em ££, ouro.....								7,223	281	
138 C { Quirera de arroz. Crushed rice. Brisures de riz.										
Santos.....			12.115.832	1.524.780				8.537.308	478.093	
Paranaguá.....			104.940					84.940		
Pelotas.....				101.640					37.200	
Pôrto Alegre.....			3.231.150	1.277.484				1.976.734	439.390	
Total em quilos.....			15.451.922	2.903.904				10.598.982	954.683	
Valor por unidade.....								\$686	\$328	
Alemanha.....			2.678.890	120.000				1.809.900	35.200	
Argentina.....			534.920	249.960				342.403	63.285	
Estados- Unidos.....			200.000					95.000		
França.....			48.540					20.701		
Grã-Bretanha.....			4.764.144	1.214.004				3.361.271	428.905	
Holanda.....			426.240					283.411		
Italia.....				100.080					40.032	
Perú.....			3.000					2.370		
União belgo-luxemburguesa.....			6.685.183	1.219.860				4.600.463	387.261	
Uruguai.....			111.000					83.463		
Total em quilos.....			15.451.922	2.903.904				10.598.982	954.683	
Equivalente em ££, ouro.....								81,872	7,488	

CLASSE III { VEGETAIS E SEUS PRODUTOS.
VEGETABLES AND THEIR PRODUCTS.
VÉGÉTAUX ET LEURS PRODUITS.

ANOS..... } 1933 - 1937
YEARS..... }
ANNÉES.... }

PORTOS DE PROCEDÊNCIA E PAÍSES DE DESTINO Ports of Shipment and Countries of Destination Ports de Provenance et Pays de Destination	QUANTIDADE QUANTITY QUANTITÉ					VALOR A BORDO NO BRASIL Value F. O. B. Valeur à bord au Brésil				
						MILRÉIS				
	1933	1934	1935	1936	1937	1933	1934	1935	1936	1937
9 a 142 { Açúcar. Sugar. Sucre.										
Total em quilos.....	25.471.886	23.896.804	85.266.757	90.174.351	311.326	12.553.350	14.284.269	45.799.151	43.723.658	328.398
Equivalente em £, ouro.....						174,448	147,913	360,997	342,328	2,600
9 { Açúcar branco. White sugar. Sucre blanc.										
Manáus.....	15.750	6.000	12.445	22.612	76.311	15.635	5.450	12.610	23.335	96.601
Belém.....	4.500	4.328		36.683	2.040	4.950	3.650		44.020	2.865
Fortaleza.....	75					100				
Recife.....	7.375.980	3.365.070	11.143.560			3.632.271	2.209.434	7.198.779		
Maceió.....			30.000					27.000		
Rio de Janeiro.....	1.080		1.560	6.660	480	875		1.395	6.480	500
Santos.....			27.660	3.300				25.155	3.493	
Santa Vitória do Palmar.....	4.200	1.200				3.500	1.100			
São Borja.....	63.360	107.460	132.410	10.260		62.024	112.343	140.465	11.115	
Pôrto Xavier.....	22.853	24.530				25.892	27.064			
Corumbá.....	26.040	94.056	8.400		39.880	28.002	101.637	10.760		48.062
Total em quilos.....	7.513.838	3.602.644	11.356.035	79.515	118.711	3.773.249	2.460.678	7.416.164	88.443	148.028
Valor por unidade.....						\$502	\$683	\$653	1\$109	1\$247
Argentina.....		131.990	132.410	10.260			139.407	140.465	11.115	
Bolivia.....	26.040	104.384	8.400	49.883	41.080	28.002	110.737	10.760	57.180	49.862
Colômbia.....	11.190		11.545	9.412	75.111	11.471		11.610	10.175	94.801
Grã-Bretanha.....	7.060.995	3.352.500	11.143.320			3.443.527	2.199.240	7.198.584		
Itália.....			28.020	9.360				25.515	9.553	
Marrocos.....			600					516		
Perú.....	9.060		900		2.040	9.114		1.000		2.865
Portugal.....	1.140	570	840	600	180	914	462	714	420	200
Possessão britânica: Gibraltar.....					300					300
Possessão francesa: Argélia.....	86.213					87.916				
Uruguai.....	319.200	13.200	30.000			192.305	10.832	27.000		
Total em quilos.....	7.513.838	3.602.644	11.356.035	79.515	118.711	3.773.249	2.460.678	7.416.164	88.443	148.028
Equivalente em £, ouro.....						57,317	25,246	56,649	701	1,226
0 { Açúcar demerara. Demerara sugar. Sucre demerara.										
Recife.....	14.272.890	14.677.620	53.899.502	75.927.540		6.714.702	8.692.058	28.156.968	36.828.590	
Maceió.....	3.499.980	5.462.940	19.656.420	11.406.900		2.005.489	3.056.977	10.113.489	5.971.758	
Total em quilos.....	17.772.870	20.140.560	73.555.922	87.334.440		8.720.191	11.749.035	38.270.457	42.800.348	
Valor por unidade.....						\$491	\$583	\$520	\$490	
Grã-Bretanha.....	17.727.870	20.140.560	58.465.682	87.214.440		8.705.386	11.749.035	30.697.715	42.700.348	
Portugal.....				120.000					100.000	
Uruguai.....	45.000		15.090.240			14.805		7.572.742		
Total em quilos.....	17.772.870	20.140.560	73.555.922	87.334.440		8.720.191	11.749.035	38.270.457	42.800.348	
Equivalente em £, ouro.....						116,279	121,890	303,452	335,097	

CLASSE III { VEGETAIS E SEUS PRODUTOS.
VEGETABLES AND THEIR PRODUCTS.
VÉGÉTAUX ET LEURS PRODUITS.

ANOS..... } 1933 - 1937
YEARS..... }
ANNÉES.... }

PORTOS DE PROCEDÊNCIA E PAÍSES DE DESTINO Ports of Shipment and Countries of Destination Ports de Provenance et Pays de Destination	QUANTIDADE QUANTITY QUANTITÉ					VALOR A BORDO NO BRASIL Value F. O. B. Valeur à bord au Brésil				
						MILRÉIS				
	1933	1934	1935	1936	1937	1933	1934	1935	1936	1937
139 a 142 - Açúcar (continuação).										
141 { Açúcar mascavo. Brown sugar. Sucre cassonade.										
Manáus.....			800					390		
Recife.....	183.000	153.600	354.000	2.353.920	192.000	58.089	74.556	112.140	722.680	180.00
Maceió.....				406.476					112.187	
Rio de Janeiro.....	300					122				
Total em quilos.....	183.300	153.600	354.800	2.760.396	192.000	58.211	74.556	112.530	834.867	180.00
Valor por unidade.....						\$318	\$485	\$317	\$302	\$30
Argentina.....				150.000					43.560	
Colômbia.....			800					390		
Grã-Bretanha.....			300.000	2.334.396				91.200	696.835	
Portugal.....	300			6.000		122			2.532	
Uruguai.....	183.000	153.600	54.000	270.000	192.000	58.089	74.556	20.940	91.940	180.00
Total em quilos.....	183.300	153.600	354.800	2.760.396	192.000	58.211	74.556	112.530	834.867	180.00
Equivalente em £f, ouro.....						822	777	896	6,530	1,57
142 { Mel de açúcar. Molasses. Mélasses.										
Recife.....					320					20
Salvador.....					295					12
Pelotas.....	635					1.199				
Sant'Ana do Livramento.....	643					200				
Pôrto Xavier.....	600					300				
Total em quilos.....	1.878				615	1.699				32
Valor por unidade.....						\$905				\$52
Alemanha.....					295					12
Argentina.....	600					300				
França.....					320					20
Uruguai.....	1.278					1.399				
Total em quilos.....	1.878				615	1.699				32
Equivalente em £f, ouro.....						25				
143 { Aveia. Oats. Avoine.										
Manáus.....			485	150	1.886			990	340	6.41
Total em quilos.....			485	150	1.886			990	340	6.41
Valor por unidade.....								2\$041	2\$266	3\$39
Colômbia.....			485	150	1.886			990	340	6.41
Total em quilos.....			485	150	1.886			990	340	6.41
Equivalente em £f, ouro.....								7	5	6.
144 { Azeite vegetal. Vegetable oil. Huile végétale.										
Belém.....		1.162					2.350			
Corumbá.....		112			1.593		440			4.94
Total em quilos.....		1.274			1.593		2.790			4.94
Valor por unidade.....							2\$190			3\$10.

CLASSE III { VEGETAIS E SEUS PRODUTOS.
VEGETABLES AND THEIR PRODUCTS.
VÉGÉTAUX ET LEURS PRODUITS.

ANOS..... } 1933 - 1937
YEARS }
ANNÉES.... }

PORTOS DE PROCEDÊNCIA E PAÍSES DE DESTINO Ports of Shipment and Countries of Destination Ports de Provenance et Pays de Destination	QUANTIDADE QUANTITY QUANTITÉ					VALOR A BORDO NO BRASIL Value F. O. B. Valeur à bord au Brésil				
						MILRÉIS				
	1933	1934	1935	1936	1937	1933	1934	1935	1936	1937
149 { Bebidas, não especificadas. Beverages, unenumerated. Boissons, non dénommées.										
Manáus.....	3.225	64	10.103	798	15.145	2.465	100	12.641	1.442	23.634
Belém.....	2.205	146	40			6.615	180	210		
Fortaleza.....	75					120				
Recife.....		136	220				200	600		
Rio de Janeiro.....	790	191	1.040	4.165	688	3.800	304	1.150	3.140	1.306
Santos.....		490	69.360	118.969	25.639		1.518	67.868	46.809	12.401
Pôrto Xavier.....	100					250				
Corumbá.....			250		1.360			200		1.440
Total em quilos.....	6.395	1.027	81.013	123.932	42.832	13.250	2.302	82.669	51.391	38.775
Valor por unidade.....						2\$072	2\$241	1\$020	\$415	\$905
Alemanha.....	2.205	64				6.615	100			
Argentina.....	740		5.561	528	282	3.750		26.018	350	300
Bolívia.....			250		2.110			200		2.340
Chile.....				58	406				100	1.000
Colômbia.....	2.475		10.103	798	14.395	1.815		12.641	1.442	22.734
Estados-Unidos.....		817	300	2.907	560		2.098	370	3.159	608
França.....			220					600		
Grã-Bretanha.....	75		61.924	119.498	25.079	120		32.850	46.240	11.793
Itália.....			740					780		
Perú.....	750		40			650		210		
Portugal.....				143					100	
Uruguai.....	150	146	1.875			300	104	9.000		
Total em quilos.....	6.395	1.027	81.013	123.932	42.832	13.250	2.302	82.669	51.391	38.775
Equivalente em £f, ouro.....						169	21	633	406	326
150 { Biscuitos e bolachas. Biscuits. Biscuits et galettes.										
Manáus.....	6.275		7.351	1.869	5.777	9.184		9.354	3.744	17.360
Recife.....					36					150
Rio de Janeiro.....	149		285			258		1.000		
Santos.....				180					660	
Corumbá.....		470			100		1.536			455
Total em quilos.....	6.424	470	7.636	2.049	5.913	9.442	1.536	10.354	4.404	17.965
Valor por unidade.....						1\$470	3\$268	1\$356	2\$149	3\$038
Bolívia.....		470		180	100		1.536		568	455
Chile.....				90					180	
Colômbia.....	6.275		7.351	1.599	5.777	9.184		9.354	2.996	17.360
Grã-Bretanha.....	149				36	258				150
Itália.....				180					660	
Possessão portuguesa: Moçambique.....			285					1.000		
Total em quilos.....	6.424	470	7.636	2.049	5.913	9.442	1.536	10.354	4.404	17.965
Equivalente em £f, ouro.....						108	15	79	34	148

CLASSE III { VEGETAIS E SEUS PRODUTOS.
VEGETABLES AND THEIR PRODUCTS.
VÉGÉTAUX ET LEURS PRODUITS.

ANOS..... } 1933 - 1937
YEARS..... }
ANNÉES..... }

PORTOS DE PROCEDÊNCIA E PAÍSES DE DESTINO Ports of Shipment and Countries of Destination Ports de Provenance et Pays de Destination	QUANTIDADE QUANTITY QUANTITÉ					VALOR A BORDO NO BRASIL Value F. O. B. Valeur à bord au Brésil				
						MILRÉIS				
	1933	1934	1935	1936	1937	1933	1934	1935	1936	1937
A a 155 { Borracha. Rubber Caoutchouc.										
Total em quilos.....	9.452.940	11.149.977	12.370.388	13.247.435	14.792.508	21.687.209	33.641.964	36.063.612	68.015.877	76.000.689
Equivalente em ££, ouro.....						263,164	341,968	292,090	543,255	630,326
B { Guta-percha. Gutta-percha. Gutta-percha.										
Manáus.....		13.260	31.280	27.200			39.780	138.240	103.360	
Belém.....	2.939					5.898				
Total em quilos.....	2.939	13.260	31.280	27.200		5.898	39.780	138.240	103.360	
Valor por unidade.....						2\$007	3\$000	4\$419	3\$800	
Alemanha.....	197		15.130			394		88.910		
Grã-Bretanha.....		13.260	10.880	27.200			39.780	33.520	103.360	
Portugal.....			5.270					15.810		
Suecia.....	2.742					5.504				
Total em quilos.....	2.939	13.260	31.280	27.200		5.898	39.780	138.240	103.360	
Equivalente em ££, ouro.....						71	407	1,157	230	
C { Coquirana. Coquiran. Coquiran.										
Manáus.....		117.510	44.220	36.870	485.575		202.545	153.586	177.434	1.721.062
Itacoatiara.....					120					360
Belém.....	297.275	620.440	503.607	481.456	398.720	612.293	1.663.562	1.315.869	1.978.351	2.186.205
Rio de Janeiro.....		20.120					71.159			
Santos.....		48.500					180.933			
Total em quilos.....	297.275	806.570	547.827	518.326	884.415	612.293	2.118.199	1.469.455	2.155.785	3.907.627
Valor por unidade.....						2\$060	2\$626	2\$692	4\$159	4\$418
Alemanha.....	49.410	126.925	176.760	66.526	139.705	102.788	300.913	506.962	271.551	607.935
Espanha.....		116					344			
Estados- Unidos.....	171.882	491.689	275.887	171.096	238.310	336.899	1.395.182	688.305	700.947	1.282.089
França.....	24.173	97.490	32.220	76.232	201.935	56.304	197.957	104.856	294.885	819.610
Grã-Bretanha.....	15.540	65.100	26.376	137.820	243.645	27.312	157.928	69.021	613.671	942.165
Holanda.....	10.810		5.440	7.360	2.240	19.026		13.132	28.384	13.498
Italia.....		25.250	7.750				65.875	21.580		
Noruega.....	5.270		10.600	31.812	43.515	10.540		25.005	119.263	182.161
Portugal.....			5.440					9.248		
Suecia.....			7.360	22.040	9.465			31.346	95.542	32.169
União belgo-luxemburguesa.....	20.190			5.440	5.600	59.424			31.542	28.000
Total em quilos.....	297.275	806.570	547.827	518.326	884.415	612.293	2.118.199	1.469.455	2.155.785	3.907.627
Equivalente em ££, ouro.....						7,572	21,438	11,718	17,197	33,071
Mangabeira. Mangabeira. Mangabeira.										
Natal.....					10.230					34.500
Maceió.....					27.580					54.428
Salvador.....				31.805	103.327				92.403	293.442
Rio de Janeiro.....				7.763	7.248				24.906	24.239
Total em quilos.....				39.568	148.385				117.309	406.609
Valor por unidade.....									2\$965	2\$740

CLASSE III { VEGETAIS E SEUS PRODUTOS.
VEGETABLES AND THEIR PRODUCTS.
VÉGÉTAUX ET LEURS PRODUITS.

ANOS..... } 1933 - 1937
YEARS..... }
ANNÉES.... }

PORTOS DE PROCEDÊNCIA E PAÍSES DE DESTINO Ports of Shipment and Countries of Destination Ports de Provenance et Pays de Destination	QUANTIDADE QUANTITY QUANTITÉ					VALOR A BORDO NO BRASIL Value F. O. B. Valeur à bord au Brésil				
						MILRÉIS				
	1933	1934	1935	1936	1937	1933	1934	1935	1936	1937
150 A a 155 - Borracha (continuação).										
151 - Mangabeira (continuação).										
Alemanha.....				35.217	43.859				102.339	123.50
Argentina.....					100					38
Estados- Unidos.....				229	16.849				815	48.71
França.....					15.494					52.07
Grã-Bretanha.....				4.122	56.941				14.155	135.42
Holanda.....					10.030					33.30
União belgo-luxemburguesa.....					5.112					12.60
Total em quilos.....				39.568	148.385				117.309	406.60
Equivalente em £f, ouro.....									946	3,35
152 { Maniçoba. Maniçoba Maniçoba										
Parnaíba.....		46.161			9.027		73.073			26.96
Fortaleza.....		45.773	18.850	159.451	78.261		50.597	34.425	546.328	310.72
Natal.....	5.190	5.173		58.548	51.761	8.670	8.591		213.803	180.42
Recife.....				891					2.300	
Cabedelo.....					1.305					4.95
Salvador.....				4.175	15.300				15.359	39.88
Total em quilos.....	5.190	97.107	18.850	223.065	155.654	8.670	132.261	34.425	777.790	562.95
Valor por unidade.....						1\$671	1\$362	1\$826	3\$487	5\$610
Alemanha.....			13.800	79.901	17.941			26.900	295.200	57.23
Estados- Unidos.....				37.167	50.068				148.670	162.93
França.....		694		7.115	1.473		1.041		15.020	4.50
Grã-Bretanha.....		76.161		7.110	33.234		94.073		28.444	130.37
Holanda.....					12.192					52.00
União belgo-luxemburguesa.....	5.190	20.252	5.050	91.772	40.746	8.670	37.147	7.525	290.456	155.90
Total em quilos.....	5.190	97.107	18.850	223.065	155.654	8.670	132.261	34.425	777.790	562.95
Equivalente em £f, ouro.....						96	1,257	289	6,253	4,617
153 { Massaranduba. Massaranduba (balata gum). Massaranduba.										
Manáus.....	1.285.277	1.575.846	842.848	932.120	850.029	6.291.644	10.004.122	4.268.548	4.805.421	4.428.751
Itacoatiara.....	18.980	55.080		1.700	6.120	90.598	376.408		5.100	26.360
Belém.....	186.372	435.605	449.120	370.628	289.718	873.793	1.639.306	1.115.748	1.538.568	1.307.720
Rio de Janeiro.....				1.000	3.485				7.000	9.900
Total em quilos.....	1.490.629	2.066.531	1.291.968	1.305.448	1.149.352	7.256.035	12.019.836	5.384.296	6.356.089	5.772.731
Valor por unidade.....						4\$854	5\$816	4\$068	4\$870	5\$022
Alemanha.....	360.864	526.016	441.707	340.577	252.228	1.699.600	2.937.576	1.453.426	1.478.782	1.197.493
Argentina.....					6.720					26.000
Espanha.....	340	170				925	1.299			
Estados- Unidos.....	415.654	448.971	276.708	419.825	261.851	2.026.677	2.515.400	1.283.278	2.155.368	1.340.645
França.....	224.892	236.890	191.790	127.770	122.787	1.132.644	1.511.695	847.011	626.254	626.662
Grã-Bretanha.....	390.177	737.947	251.355	366.486	433.541	1.883.388	4.432.901	1.217.225	1.838.090	2.222.913
Holanda.....	5.440	18.677	17.348	5.000	1.790	14.797	76.400	80.509	25.000	8.950
Italia.....		11.110	31.070		2.970		84.880	146.891		11.880
Japão.....			90	2.080	1.450			180	8.120	7.250
Noruega.....	51.200	23.380	17.200	23.990	59.840	265.155	143.936	52.867	124.039	305.782
Portugal.....				10.880					54.400	
Suecia.....	6.367	11.030	21.820	5.440	6.175	34.853	48.233	85.504	32.096	25.156
União belgo-luxemburguesa.....	35.695	52.340	42.880	3.400		197.996	267.516	217.405	13.940	
Total em quilos.....	1.490.629	2.066.531	1.291.968	1.305.448	1.149.352	7.256.035	12.019.836	5.384.296	6.356.089	5.772.731
Equivalente em £f, ouro.....						85,953	121,826	43,609	50,571	43,543

CLASSE III { VEGETAIS E SEUS PRODUTOS.
VEGETABLES AND THEIR PRODUCTS.
VÉGÉTAUX ET LEURS PRODUITS.

ANOS..... } 1933 - 1937
YEARS..... }
ANNÉES.... }

PORTOS DE PROCEDÊNCIA E PAÍSES DE DESTINO Ports of Shipment and Countries of Destination Ports de Provenance et Pays de Destination	QUANTIDADE QUANTITY QUANTITÉ					VALOR A BORDO NO BRASIL Value F. O. B. Valeur à bord au Brésil				
						MILRÉIS				
	1933	1934	1935	1936	1937	1933	1934	1935	1936	1937
50 A a 155 - Borracha (continuação).										
4 { Seringa (Hevea). Para rubber (Hevea). Seringa (Hevea).										
Manáus.....	4.090.149	4.069.248	6.117.023	6.356.099	8.107.130	6.386.702	9.078.166	16.315.955	32.732.584	42.217.511
Iacostiára.....					2.290					11.922
Belém.....	3.563.949	4.081.464	4.331.381	4.660.568	4.196.470	7.409.947	10.204.869	12.621.025	25.181.182	22.496.291
Fortaleza.....		1.267					1.267			
Rio de Janeiro.....		9.427	7.914	60.500	45.238		32.271	33.477	340.370	219.985
Santos.....	2.809	5.103		209		7.664	15.315		644	
Rio Grande.....			11.360					28.000		
Corumbá.....			12.785	56.203	37.726			38.739	250.164	152.111
Total em quilos.....	7.656.907	8.166.509	10.480.463	11.133.579	12.388.854	13.804.313	19.331.888	29.037.196	58.504.944	65.097.820
Valor por unidade.....						1\$803	2\$367	2\$771	5\$255	5\$255
Alemanha.....	1.343.652	1.636.631	4.146.762	6.196.752	6.258.724	2.416.283	3.885.341	11.865.691	33.001.507	33.356.015
Argentina.....	8.521	14.530	1.933	4.260	1.240	15.903	47.586	7.126	14.088	6.725
China.....			1.020					2.659		
Dantzig.....					5.270					22.450
Espanha.....	2.210	247.684	95.959	209		3.881	304.648	143.404	644	
Estados-Unidos.....	3.824.120	3.686.264	5.303.485	3.193.537	4.037.787	7.267.854	8.966.925	14.454.878	16.099.086	20.412.753
Finlandia.....		5.270					14.572			
França.....	222.297	307.357	120.770	54.490	101.743	382.474	769.884	321.970	286.366	576.952
Grã-Bretanha.....	1.776.844	1.874.253	511.871	1.256.946	1.532.788	2.942.632	4.353.406	1.416.951	6.702.146	8.329.161
Holanda.....	189.803	91.570	23.495		29.606	291.081	226.372	63.104		138.382
Italia.....	110.087	131.490	83.210	287.766	222.682	185.411	322.117	247.776	1.548.237	1.191.488
Japão.....			3.028	30.713	50.298			8.713	178.292	284.355
Polonia.....			11.730	40.062	26.180			39.891	247.276	159.489
Portugal.....	2.100	2.000	61.743	170		4.360	4.374	158.795	851	
Possessão portuguesa: Madeira.....		1.000	502		12.586		2.388	1.112		68.444
Suecia.....	47.840	23.460	22.100	52.540	52.700	50.805	61.429	58.818	341.319	300.769
Tchecoslovaquia.....				3.535	19.000				12.037	60.111
União belgo-luxemburguesa.....	128.645	140.860	75.500	10.540	26.750	240.929	361.399	193.469	65.891	136.205
Uruguai.....	788	4.140	17.355	2.059	11.500	2.700	11.447	52.839	7.204	54.521
Total em quilos.....	7.656.907	8.166.509	10.480.463	11.133.579	12.388.854	13.804.313	19.331.888	29.037.196	58.504.944	65.097.820
Equivalente em ££, ouro.....						169,472	197,030	235,317	467,453	538,482
5 { Sorva. Sorva. Sorva.										
Manáus.....				249	65.848				600	252.950
Total em quilos.....				249	65.848				600	252.950
Valor por unidade.....									2\$410	3\$841
Estados-Unidos.....				249	65.848				600	252.950
Total em quilos.....				249	65.848				600	252.950
Equivalente em ££, ouro.....									5	2,287
5 A { Brinquedos. Toys. Jouets.										
Rio de Janeiro.....			31					380		
Santos.....	86		142	598	433	1.350		3.623	14.145	12.709
Total em quilos.....	86		173	598	433	1.350		4.003	14.145	12.709
Valor por unidade.....						15\$698		23\$139	23\$654	29\$551

CLASSE III { VEGETAIS E SEUS PRODUTOS.
VEGETABLES AND THEIR PRODUCTS.
VÉGÉTAUX ET LEURS PRODUITS.

ANOS..... } 1933 - 1937
YEARS..... }
ANNÉES..... }

PORTOS DE PROCEDÊNCIA E PAÍSES DE DESTINO Ports of Shipment and Countries of Destination Ports de Provenance et Pays de Destination	QUANTIDADE QUANTITY QUANTITÉ					VALOR A BORDO NO BRASIL Value F. O. B. Valeur à bord au Brésil				
						MILRÉIS				
	1933	1934	1935	1936	1937	1933	1934	1935	1936	1937
155 A - Brinquedos de borracha (continuação).										
Argentina.....	86			598	433	1.350			14.145	12.709
Cuba.....			142					3.623		
Estados- Unidos.....			31					380		
Total em quilos.....	86		173	598	433	1.350		4.003	14.145	12.709
Equivalente em £, ouro.....						16		31	116	102
156 { Cabos de vassouras. Broom handles. Manches à balais.										
Paranaguá.....	822.110	986.270	300.430	50.340	457.825	365.611	167.665	74.089	8.171	108.903
Antonina.....	2.126.661	3.071.513	4.237.853	3.606.486	3.040.572	967.585	1.411.112	873.480	1.451.873	796.631
São Francisco.....	728.933	939.220	403.633	510.353	415.529	339.067	227.124	109.329	120.716	118.596
Rio Grande.....					80.042					27.741
Corumbá.....	30					1.584				
Total em quilos.....	3.677.734	4.997.003	4.941.916	4.167.379	3.993.968	1.673.847	1.805.901	1.056.898	1.580.760	1.051.871
Valor por unidade.....						\$456	\$361	\$214	\$379	\$263
Argentina.....	3.480.400	4.650.313	4.827.696	4.072.809	3.911.326	1.583.317	1.725.082	1.024.493	1.557.631	1.022.530
Bolívia.....	30					1.584				
Estados- Unidos.....	14.000					8.802				
Grã-Bretanha.....					2.600					1.600
União belgo-luxemburguesa.....					80.042					27.741
Uruguai.....	183.304	346.690	114.220	94.570		80.144	80.819	32.405	23.129	
Total em quilos.....	3.677.734	4.997.003	4.941.916	4.167.379	3.993.968	1.673.847	1.805.901	1.056.898	1.580.760	1.051.871
Equivalente em £, ouro.....						21,206	18,777	8,432	12,458	8,907
157 { Cacao em amêndoas. Coca beans. Cacáo (fêves).										
Manáus.....	349.110	221.842	151.730	184.830	132.655	410.107	266.470	169.417	209.616	353.843
Itacoatiara.....	96.840	81.450	265.089	214.852	95.400	128.359	85.461	310.975	267.786	242.149
Belém.....	2.014.451	1.643.548	2.520.112	2.229.554	1.397.924	2.774.909	2.307.487	3.841.779	4.280.452	3.928.312
Fortaleza.....	1.129	658	1.282	986	524	1.189	855	1.483	1.000	1.050
Recife.....		5.040	6.246				6.995	7.780		
Salvador.....	72.769.955	83.751.900	88.496.460	69.892.740	61.329.720	76.899.959	106.855.589	129.122.938	142.626.634	143.776.817
Ihéus.....	23.316.000	15.501.000	19.941.300	48.672.000	41.630.280	25.981.626	19.962.822	28.994.936	109.674.726	79.553.253
Vitória.....	110.360	279.610	330.060	474.780	483.280	123.485	344.477	423.305	856.741	1.229.705
Rio de Janeiro.....	29.040	84.860	114.160	50.320	43.230	37.618	104.899	162.627	98.418	123.594
Corumbá.....		40					80			
Total em quilos.....	98.686.885	101.569.948	111.826.439	121.720.462	105.113.013	106.357.252	129.935.135	163.035.240	258.015.373	229.208.723
Valor por unidade.....						18078	18279	18458	28120	28180
Alemanha.....	3.712.765	9.305.797	12.350.826	4.651.200	2.542.140	3.869.925	11.786.259	18.205.400	8.313.227	5.417.336
Argentina.....	3.020.040	3.329.380	4.268.730	5.379.960	4.106.250	3.175.928	4.261.342	6.241.739	10.581.458	8.544.408
Bolívia.....		40					80			
Chile.....	41.040		30.000	60.000	78.000	44.368		43.328	99.342	248.742
Colômbia.....	534.000	2.052.000	1.125.000	1.698.660	253.028	624.939	2.650.845	1.660.884	3.294.460	561.360
Dantzig.....	78.000	59.040	23.700	30.000	42.060	82.476	75.808	34.439	46.560	107.908
Dinamarca.....	545.400	796.757	1.239.210	856.140	1.276.140	557.409	990.901	1.824.541	1.881.775	2.795.749
Egito.....		16.080	3.000	3.000	4.800			23.300	4.545	8.000
Espanha.....	71.100	68.160	26.640	24.000		73.134	85.574	39.149	36.806	
Estados- Unidos.....	79.551.224	69.684.458	75.783.667	89.866.476	85.281.043	86.109.140	89.234.713	110.212.617	195.510.290	183.392.983
França.....	1.581.832	1.242.157	1.210.901	1.029.552	680.955	1.793.516	1.611.581	1.772.496	1.911.083	1.784.407
Grã-Bretanha.....	394.259	437.788	409.775	356.786	360.824	381.326	560.069	600.046	729.067	793.636
Holanda.....	3.698.540	4.902.093	6.444.286	5.901.930	3.517.360	3.929.946	6.266.254	9.367.441	13.135.120	8.284.784
Itália.....	2.116.086	2.310.757	3.281.040	6.022.560	2.267.940	2.196.834	2.916.728	4.772.812	10.877.337	5.969.158
Iugoslávia.....					8.040					19.513
Japão.....	65	98		12.060	465.453	96	124		24.412	1.132.965
Letônia.....		15.300	68.100	40.500	119.940		18.931	98.888	66.492	253.787

CLASSE III { VEGETAIS E SEUS PRODUTOS.
VEGETABLES AND THEIR PRODUCTS.
VÉGÉTAUX ET LEURS PRODUITS.

ANOS..... } 1933 - 1937
YEARS..... }
ANNÉES.... }

PORTOS DE PROCEDÊNCIA E PAÍSES DE DESTINO Ports of Shipment and Countries of Destination Ports de Provenance et Pays de Destination	QUANTIDADE QUANTITY QUANTITÉ					VALOR A BORDO NO BRASIL Value F. O. B. Valeur à bord au Brésil				
						MILRÉIS				
	1933	1934	1935	1936	1937	1933	1934	1935	1936	1937
7 - Cacau em amêndoas (continuação).										
Marrocos.....	15.000			15.000	18.000	14.091			23.649	38.404
Noruega.....	291.000	470.040	837.000	447.000	638.580	301.785	606.869	1.227.141	1.036.197	1.477.947
Paraguai.....	3.000					3.807				
Polonia.....	70.980	191.580	300.000	500.040	145.920	82.724	242.928	440.553	794.699	394.182
Portugal.....	18.358					22.764				
Possessões britânicas:										
Australia.....	100.020	190.020	40.080	186.600	3.060	109.981	233.935	58.837	351.288	7.641
Canadá.....	36.000	626.440	454.170	1.307.912	240.000	41.436	829.663	660.850	2.609.871	700.750
Gibraltar.....				2.700	5.040				6.500	16.073
Nova-Zelândia.....			19.980	36.090				30.210	74.278	
Palestina.....					6.000					16.000
União sul-africana.....	21.840	31.980	51.700	85.480	89.220	27.228	41.562	81.685	197.247	253.492
Possessão francesa: Argélia.....					3.000					9.216
Suecia.....	468.000	1.110.540	1.998.000	1.251.000	1.558.080	473.052	1.419.941	2.932.617	2.575.185	3.527.226
Suiça.....	21.000	60.000		294.000		23.835	72.510		796.098	
Tchecoslovaquia.....					76.500					164.755
União belgo-luxemburguesa.....	1.527.416	3.972.543	1.505.554	1.181.816	743.640	1.612.159	5.150.037	2.217.477	2.147.654	1.933.277
Uruguai.....	769.920	712.980	342.000	480.000	582.000	805.333	878.487	488.790	890.733	1.355.044
Total em quilos.....	98.686.885	101.569.948	111.826.435	121.720.462	105.113.013	106.357.252	129.935.135	163.035.240	258.015.373	229.208.723
Equivalente em ££, ouro.....						1,339,838	1,337,169	1,301,829	2,077,270	1,923,950
7 A { Cacau em pasta. Cocoa in paste. Cacáo en paste.										
Salvador.....		8.750	82.530	51.800	31.063		14.550	152.941	149.420	91.741
Ihêus.....			1.050					2.100		
Rio de Janeiro.....	91.812	81.789	36.050	12.600	11.550	74.059	99.391	67.621	39.025	47.188
Total em quilos.....	91.812	90.539	119.630	64.400	42.613	74.059	113.941	222.662	188.445	138.929
Valor por unidade.....						\$807	1\$258	1\$861	2\$926	3\$260
Argentina.....	1.071					515				
Austria.....					2.053					5.812
China.....					350					1.023
Grã-Bretanha.....		672					1.500			
Holanda.....	19.880	29.050	82.530	35.490	8.470	15.200	31.550	152.941	97.146	27.390
Possessões britânicas:										
Australia.....				16.310	19.040				52.274	53.299
União sul-africana.....	46.680	30.500	37.100	12.600	11.200	46.350	50.574	69.721	39.025	46.165
Suecia.....					1.500					5.240
União belgo-luxemburguesa.....	23.146	30.317				11.500	30.317			
Uruguai.....	1.035					494				
Total em quilos.....	91.812	90.539	119.630	64.400	42.613	74.059	113.941	222.662	188.445	138.929
Equivalente em ££, ouro.....						832	1,161	1,761	1,484	1,106
57 B { Cacau em pó. Cocoa, pulverized. Cacáo en poudre.										
Rio de Janeiro.....	2.527	9.212	4.580	12.275	10.158	2.050	10.451	5.865	30.833	29.724
Total em quilos.....	2.527	9.212	4.580	12.275	10.158	2.050	10.451	5.865	30.833	29.724
Valor por unidade.....						\$311	1\$134	1\$281	2\$512	2\$926
Estados-Unidos.....				5.133					13.767	
França.....					2.078					5.654
Japão.....				75					150	
Marrocos.....				3.067	5.100				6.962	12.570
Possessão britânica: União sul-africana.....	2.527	7.505	3.200	4.000	2.980	2.050	8.401	4.215	9.954	11.500
Uruguai.....		1.707	1.380				2.050	1.650		
Total em quilos.....	2.527	9.212	4.580	12.275	10.158	2.050	10.451	5.865	30.833	29.724
Equivalente em ££, ouro.....						25	106	50	243	261

CLASSE III { VEGETAIS E SEUS PRODUTOS.
VEGETABLES AND THEIR PRODUCTS.
VÉGÉTAUX ET LEURS PRODUITS.

ANOS..... } 1933 - 1937
YEARS..... }
ANNÉES.... }

PORTOS DE PROCEDÊNCIA E PAÍSES DE DESTINO Ports of Shipment and Countries of Destination Ports de Provenance et Pays de Destination	QUANTIDADE QUANTITY QUANTITÉ					VALOR A BORDO NO BRASIL Value F. O. B. Valeur à bord au Brésil				
						MILRÉIS				
	1933	1934	1935	1936	1937	1933	1934	1935	1936	1937
157 C { Cacao em torta. Cocoa cake. Tourteaux de cacao.										
Salvador.....			434.707	415.922	410.040			281.428	228.735	320.176
Ihéus.....	143.850	10.000	110.000	856.000	702.000	34.910	2.000	55.264	466.956	388.882
Rio de Janeiro.....	51.759	150.333	1.050			79.000	118.979	600		
Total em quilos.....	195.609	160.333	545.757	1.271.922	1.112.040	113.910	120.979	337.292	695.691	709.058
Valor por unidade.....						\$582	\$755	\$618	\$547	\$638
Alemanha.....			560					255		
Argentina.....		134.915	185.757	41.372			103.186	135.606	30.000	
Estados- Unidos.....					337.040					189.183
Holanda.....	190.568	25.418	317.990	1.205.550	725.000	112.410	17.793	183.275	651.151	479.099
Possessão britânica: União sul-africana.....	5.041		1.050			1.500		600		
Uruguai.....			40.400	25.000	50.000			17.556	14.540	40.776
Total em quilos.....	195.609	160.333	545.757	1.271.922	1.112.040	113.910	120.979	337.292	695.691	709.058
Equivalente em £, ouro.....						1,285	1,278	2,710	5,555	6,016
157 D { Preparado de cacao (Toddy). Toddy. Preparation de cacao (Toddy).										
Salvador.....				13.390	3.540				32.679	13.350
Rio de Janeiro.....		800	4.324	6.235	4.373		7.200	33.383	40.888	41.699
Total em quilos.....		800	4.324	19.625	7.913		7.200	33.383	73.567	55.049
Valor por unidade.....							\$8000	7\$720	3\$749	6\$967
Possessão britânica: União sul-africana.....				3.146					15.000	
Possessão portuguesa: Moçambique.....		800	4.324	3.089	4.373		7.200	33.383	25.888	41.699
Suecia.....				13.390	3.540				32.679	13.350
Total em quilos.....		800	4.324	19.625	7.913		7.200	33.383	73.567	55.049
Equivalente em £, ouro.....							74	258	587	494
158 { Café em grão. Coffee, raw. (*) Café en fèves.										
Manáus.....			46	33	27			5.875	4.844	4.942
Amapá.....	69					7.160				
Belém.....	135	682	1.512	524	352	16.200	95.916	213.722	83.180	92.528
Fortaleza.....	250					32.500				
Recife.....	38.058	85.808	48.672	109.855	38.429	4.280.782	11.138.842	5.932.116	15.474.480	6.306.757
Salvador.....	152.178	246.682	181.970	251.908	261.788	17.319.043	32.446.194	22.380.737	33.208.561	40.427.005
Vitória.....	1.283.561	1.174.956	1.316.025	1.212.483	1.111.117	148.739.934	164.335.006	159.715.868	148.250.372	162.185.320
Angra dos Reis.....	157.147	162.568	122.052	367.163	743.362	18.279.383	23.161.351	14.326.879	59.540.723	133.134.918
Rio de Janeiro.....	3.267.991	2.092.072	2.952.775	2.124.868	1.843.031	388.568.025	298.761.962	365.121.749	299.720.570	309.116.772
Santos.....	10.383.667	10.184.660	10.433.748	9.677.009	7.622.531	1.452.853.091	1.555.096.600	1.551.777.249	1.613.423.428	1.425.427.103
Paranaguá.....	171.758	194.949	267.083	434.913	500.256	22.163.017	28.852.869	36.529.430	60.726.888	82.417.169
Antonina.....	196	100				28.790	14.746			
São Francisco.....			250					30.300		
Florianópolis.....	4.125	4.325	4.250	1.750	1.875	550.699	597.004	512.850	234.354	314.751
Uruguiana.....	148		400			16.280		51.774		
Pôrto Esperança.....				5.000					805.115	
Corumbá.....	26	77	8		41	3.320	11.240	800		3.890
Total em sacas.....	15.459.309	14.146.879	15.328.791	14.185.506	12.122.809	2.052.858.224	2.114.511.730	2.156.599.349	2.231.472.515	2.159.431.155
Valor por unidade.....						132\$791	149\$468	140\$689	157\$307	178\$130

EXPORTAÇÃO DE MERCADORIAS NACIONAIS

783

EXPORTS OF BRAZILIAN MERCHANDISE

EXPORTATION DE MARCHANDISES BRÉSILIENNES

CLASSE III { VEGETAIS E SEUS PRODUTOS.
VEGETABLES AND THEIR PRODUCTS.
VÉGÉTAUX ET LEURS PRODUITS.

ANOS..... } 1933 - 1937
YEARS..... }
ANNÉES.... }

PORTOS DE PROCEDÊNCIA E PAÍSES DE DESTINO Ports of Shipment and Countries of Destination Ports de Provenance et Pays de Destination	QUANTIDADE QUANTITY QUANTITÉ					VALOR A BORDO NO BRASIL. Value F. O. B. Valeur à bord au Brésil				
						MILRÉIS				
	1933	1934	1935	1936	1937	1933	1934	1935	1936	1937
- Café em grão (continuação).										
Albania.....		648	4.539	4.440	6.345		89.575	571.224	628.337	1.034.453
Alemanha.....	1.165.419	1.710.000	871.007	1.128.219	1.261.812	159.300.278	261.210.029	125.225.399	184.031.277	243.537.879
Argentina.....	397.804	298.683	378.511	287.507	329.599	50.851.983	43.460.043	49.676.502	41.722.267	54.530.554
Austria.....		125			2.250		16.696			424.592
Bolivia.....	26	77	8	25	46	3.320	11.240	800	3.380	4.565
Bulgaria.....		2.163	1.450	2.368	2.644		332.840	174.507	349.029	469.216
Chile.....	13.545	10.706	24.194	20.018	27.546	1.534.939	1.583.353	2.997.483	2.816.128	4.244.264
China.....		20					2.691			
Colombia.....			46	8	22			5.875	1.464	4.267
Cuba.....				1.036					173.477	
Dantzig.....	38.236	35.484	25.844	43.622	22.780	4.606.633	5.065.829	3.317.482	6.091.571	3.944.959
Dinamarca.....	194.961	166.978	168.761	190.981	143.705	26.728.215	25.120.207	24.410.624	31.117.362	25.319.564
Egito.....	63.677	48.635	91.432	39.270	71.721	7.901.244	7.049.710	11.867.393	6.014.117	12.075.085
Espanha.....	48.191	60.979	70.407	55.370		6.451.740	8.878.968	9.738.285	8.380.396	
Estados- Unidos.....	8.352.592	7.600.595	8.684.327	8.021.738	6.590.088	1.119.535.024	1.139.439.213	1.244.258.552	1.285.074.633	1.180.843.291
Filipinas.....	200					25.073				
Finlandia.....	184.100	214.957	203.580	205.635	224.966	22.002.053	31.155.349	25.445.282	30.034.010	36.619.204
França.....	1.766.500	1.275.399	1.763.192	1.597.778	1.254.362	235.564.582	189.358.139	243.979.346	240.179.067	206.281.151
Grã-Bretanha.....	9.630	21.231	813	1.076	1.155	1.664.395	3.330.773	121.421	177.501	217.987
Grecia.....	61.843	81.567	107.906	106.363	85.845	7.082.565	11.737.315	13.427.023	14.984.072	14.376.070
Holanda.....	782.653	538.412	582.022	498.127	291.407	107.147.623	80.149.279	83.332.452	79.853.779	54.214.220
Hungria.....			160	1.128	2.988			18.604	190.567	529.661
Islandia.....				5.401	6.183				764.882	1.030.944
Italia.....	589.682	493.117	439.252	401.306	252.640	74.473.441	72.742.834	60.480.825	62.284.445	45.946.277
Iugoslavia.....	23.378	34.326	72.533	63.843	44.082	2.728.130	4.936.636	8.958.774	8.624.223	7.244.849
Japão.....	18.491	23.971	36.068	20.055	61.057	2.713.161	3.312.013	5.348.344	3.408.186	11.485.461
Lituania.....	46			65	65	4.946			7.334	11.433
Marrocos.....	31.408	25.642	34.674	23.345	3.986	3.697.078	3.607.010	4.298.844	3.035.658	589.399
Noruega.....	37.353	32.494	87.373	28.362	40.834	4.845.918	4.878.833	12.424.013	4.545.999	7.473.926
Paraguai.....	325		1.200	370	660	36.440		147.779	53.350	114.217
Polonia.....	71.243	61.135	26.563	44.198	27.614	8.860.203	9.017.029	3.332.042	6.005.167	4.693.180
Portugal.....	35.052	26.390	35.996	37.335	26.102	4.155.627	3.799.168	4.472.745	5.558.296	4.669.081
Possesões britânicas:										
Barbados.....	241	3	250			27.106	417	30.762		
Canadá.....	33.356	31.872	32.175	37.829	37.146	4.541.847	4.883.161	4.703.322	6.201.800	6.983.980
Chipre.....	1.707	2.581	6.958	2.470	7.989	198.756	352.833	858.400	367.515	1.289.815
Estabelecimentos dos Estreitos.....		378					57.074			
Falkland.....	20				20	2.277				3.340
Gibraltar.....	7.967	6.131	7.988	10.486	8.724	955.157	877.236	997.901	1.559.142	1.603.388
Hong-Kong.....	50					6.882				
Malta.....	11.917	4.086	18.588	562	3.385	1.328.862	554.695	2.248.280	63.981	386.041
Palestina.....	5.091	6.724	12.224	1.253	8.955	596.546	922.750	1.201.444	188.280	1.404.109
Sudoeste africano.....				4.015	2.937				547.765	462.404
União sul-africana.....	153.690	134.835	138.793	107.833	92.230	18.008.718	19.486.056	17.122.456	14.963.590	14.478.742
Possessão espanhola: Canarias.....	21.524	18.549	17.180	14.973	2.400	2.562.423	2.690.154	2.174.241	2.063.661	423.280
Possesões francesas:										
Argélia.....	208.460	149.811	219.172	236.958	198.207	24.587.534	21.252.505	27.248.082	31.075.842	30.964.256
Guiana.....	174	510	610	420	50	19.760	71.836	77.450	68.275	6.760
Senegal.....	1.175	1.050	1.968	8.892	1.177	135.011	147.318	243.163	1.398.384	186.987
Síria.....	5.303	4.982	9.701	4.664	6.649	630.679	694.791	1.233.537	710.660	1.123.602
Tunis.....	19.740	18.736	18.369	17.935	18.997	2.350.150	2.678.867	2.318.645	2.623.407	3.042.027
Possesões italianas:										
Cós.....					207					37.640
Fiume.....	10.644	4.279	2.397	1.744		1.246.148	622.106	310.134	253.084	
Lero.....					56					10.807
Libia.....		115	465	63	5.113		15.471	60.868	11.119	941.987
Rodes.....		125	804	372	2.105		16.420	100.439	50.069	380.233
Tripoli.....	2.797	3.039	2.930	401		342.233	431.661	387.304	64.688	
Possesões portuguesas:										
Madeira.....	100	391	400	580	858	11.712	58.325	51.177	82.582	155.717
Mocambique.....	10.317	8.141	9.435	6.400	6.195	1.212.204	1.187.404	1.167.848	911.064	1.005.500
Rumania.....	16.337	52.117	57.669	11.647	18.691	1.933.543	7.446.606	7.010.919	1.657.518	3.239.322
Suecia.....	508.621	495.117	489.868	412.319	474.410	68.123.200	74.745.220	70.180.587	66.703.361	89.374.810
Suíça.....	287		1.297	10.286	15.963	30.944		173.015	1.656.212	2.922.801
Tchecoslovaquia.....		501	375	17.664	51.845		66.750	44.094	2.997.108	9.382.071
Turquia asiática.....	17.683	20.331	21.500	24.000	21.500	2.002.176	2.889.294	2.675.229	3.315.388	3.831.301
Turquia européia.....	49.775	47.256	69.367	42.550	81.079	5.716.709	6.760.640	8.571.519	5.930.852	14.231.867
União belgo-luxemburguesa.....	424.676	346.489	448.303	351.062	237.522	56.169.622	51.670.608	63.583.330	55.854.209	43.967.033
Uruguai.....	61.302	24.966	28.147	29.139	35.895	8.203.414	3.646.755	3.493.583	4.042.985	5.661.586
Total em sacas.....	15.459.309	14.146.879	15.328.791	14.185.506	12.122.809	2.052.858.224	2.114.511.730	2.156.599.349	2.231.472.515	2.159.431.155
Equivalente em ££, ouro.....						26,168,488	21,540,599	17,373,216	17,785,391	17,886,647

CLASSE III { VEGETAIS E SEUS PRODUTOS.
VEGETABLES AND THEIR PRODUCTS.
VÉGÉTAUX ET LEURS PRODUITS.

ANOS..... } 1933 - 1937
YEARS..... }
ANNÉES.... }

PORTOS DE PROCEDÊNCIA E PAÍSES DE DESTINO Ports of Shipment and Countries of Destination Ports de Provenance et Pays de Destination	QUANTIDADE QUANTITY QUANTITÉ					VALOR A BORDO NO BRASIL Value F. O. B. Valeur à bord au Brésil				
						MILRÉIS				
	1933	1934	1935	1936	1937	1933	1934	1935	1936	1937
158 A { Cafesol. Cafesol. Cafesol.										
Rio de Janeiro.....			382					6.800		
Total em quilos.....			382					6.800		
Valor por unidade.....								17\$801		
Possessão britânica: Gibraltar.....			382					6.800		
Total em quilos.....			382					6.800		
Equivalente em ££, ouro.....								56		
159 { Café em pó. Coffee in powder. Café en poudre.										
Manáus.....	3.388		789	1.195	7.536	9.734		2.547	3.564	30.261
Belém.....			150					310		
Rio de Janeiro.....	1.360	8.755	20.870	8.283	214.580	2.720	17.664	68.396	34.833	913.064
Santos.....	79	180		60		160	500		180	
Pôrto Alegre.....			4.500					16.000		
Santa Vitória do Palmar.....	300					750				
Pôrto Xavier.....	1.096	655				2.763	1.982			
Total em quilos.....	6.223	9.590	26.309	9.538	222.116	16.127	20.146	87.253	38.577	943.345
Valor por unidade.....						2\$592	2\$101	3\$316	4\$045	4\$247
Argentina.....	1.096	835	2.253	161	212.220	2.763	2.482	6.405	800	902.790
Colômbia.....	3.388		789	1.195	7.536	9.734		2.547	3.564	30.261
Estados-Unidos.....			17.000		300			57.200		1.095
França.....				2.700					10.851	
Grã-Bretanha.....	1.439			125	360	2.880			450	2.599
Itália.....				320					1.340	
Marrocos.....			926	3.760	1.700			2.100	15.636	6.600
Possessões britânicas:										
Bermudas.....			100					300		
Falkland.....			4.750					16.500		
Gibraltar.....				1.277					5.936	
Palestina.....			341					1.991		
Possessão francesa: Guiana.....			150					310		
Suécia.....		8.755					17.664			
Uruguai.....	300					750				
Total em quilos.....	6.223	9.590	26.309	9.538	222.116	16.127	20.146	87.253	38.577	943.345
Equivalente em ££, ouro.....						192	205	657	302	8,111
159 A { Calçado de borracha. Rubber boots and shoes. Chaussures en caoutchouc.										
Manáus.....			64	74				480	1.115	
Belém.....			133					670		
Rio de Janeiro.....					138					1.500
Santos.....		239			1.059		2.500			12.835
Total em quilos.....		239	197	74	1.197		2.500	1.150	1.115	14.335
Valor por unidade.....							8\$466	6\$938	15\$068	11\$976

CLASSE III { VEGETAIS E SEUS PRODUTOS.
VEGETABLES AND THEIR PRODUCTS.
VÉGÉTAUX ET LEURS PRODUITS.

ANOS..... } 1933 - 1937
YEARS..... }
ANNÉES.... }

PORTOS DE PROCEDÊNCIA E PAÍSES DE DESTINO Ports of Shipment and Countries of Destination Ports de Provenance et Pays de Destination	QUANTIDADE QUANTITY QUANTITÉ					VALOR A BORDO NO BRASIL Value F. O. B. Valeur à bord au Brésil				
						MILRÉIS				
	1933	1934	1935	1936	1937	1933	1934	1935	1936	1937
9 A - Calçado de borracha (continuação).										
Argentina.....					670					8.005
Colombia.....			64					480		
Espanha.....					527					6.330
Paraguai.....		239					2.500			
Perú.....			133	74				670	1.115	
Total em quilos.....		239	197	74	1.197		2.500	1.150	1.115	14.335
Equivalente em ££, ouro.....							26	10	9	121
10 { Cangica. White maize. Maïs blanc, cassé.										
Rio de Janeiro.....	120					76				
Corumbá.....		60					60			
Total em quilos.....	120	60				76	60			
Valor por unidade.....						\$633	1\$000			
Bolivia.....		60					60			
Portugal.....	120					76				
Total em quilos.....	120	60				76	60			
Equivalente em ££, ouro.....						1	1			
52 { Carroças e pertences. Carts and appertainings. Charrettes et accessoires.										
Manáus.....				280					370	
Pôrto Xavier.....	1.550					2.036				
Pôrto Esperança.....				186					568	
Total em quilos.....	1.550			466		2.036			938	
Valor por unidade.....						1\$314			2\$013	
Argentina.....	1.550					2.036				
Colombia.....				280					370	
Paraguai.....				186					568	
Total em quilos.....	1.550			466		2.036			938	
Equivalente em ££, ouro.....						27			7	
63 { Carvão vegetal. Charcoal. Charbon de bois.										
Rio de Janeiro.....					418					500
Paranaguá.....			8.000					1.000		
Total em quilos.....			8.000		418			1.000		500
Valor por unidade.....								\$125		1\$196
Alemanha.....					418					500
Argentina.....			8.000					1.000		
Total em quilos.....			8.000		418			1.000		500
Equivalente em ££, ouro.....								7		3

CLASSE III { VEGETAIS E SEUS PRODUTOS.
VEGETABLES AND THEIR PRODUCTS.
VÉGÉTAUX ET LEURS PRODUITS.

ANOS..... } 1933 - 1937
YEARS..... }
ANNÉES.... }

PORTOS DE PROCEDÊNCIA E PAÍSES DE DESTINO Ports of Shipment and Countries of Destination Ports de Provenance et Pays de Destination	QUANTIDADE QUANTITY QUANTITÉ					VALOR A BORDO NO BRASIL Value F. O. B. Valeur à bord au Brésil				
						MILRÉIS				
	1933	1934	1935	1936	1937	1933	1934	1935	1936	1937
164 A { Castanhas de cajú. Cashew-nuts. Noix d'acajou.										
Fortaleza.....	15	15.448	84.187	30.406	60	47.465	245.902	87.855		
Camocim.....		446	550			1.600	3.600			
Natal.....	374				960					
Recife.....			3.906	16.278			13.355	53.289		
Salvador.....			2.032	4.032			8.000	20.000		
Rio de Janeiro.....		100	2.505	41			300	7.770	120	
Total em quilos.....		389	15.994	93.180	50.757	1.020	49.365	278.627	161.264	
Valor por unidade.....						2\$622	3\$086	2\$776	3\$177	
Alemanha.....				1.509	5.550			3.450	18.210	
Estados- Unidos.....	15	15.994	39.274	21.362		60	49.365	265.272	63.095	
França.....				1.820					6.000	
Grã-Bretanha.....	374		22			960		96		
Holanda.....					10.077				28.760	
Japão.....					41				120	
Suecia.....					6.375				19.699	
União belgo-luxemburguesa.....			2.375	5.532				9.809	25.380	
Total em quilos.....		389	15.994	93.180	50.757	1.020	49.365	278.627	161.264	
Equivalente em £, ouro.....						9	381	2,218	1,884	
165 { Cebolas. Onions. Oignons.										
Manáus.....	790		2.360	2.177	4.401	1.130		3.828	3.429	7.681
Santos.....					419					550
Rio Grande.....		1.175	1.200		624	1.000	2.800			870
Corumbá.....	1.050	2.864	600		655	1.343	3.316	450		845
Total em quilos.....	1.840	4.039	4.160	2.177	6.099	2.473	4.316	7.078	3.429	9.946
Valor por unidade.....						1\$344	1\$069	1\$701	1\$575	1\$631
Bolivia.....	1.050	2.864	600	200	655	1.343	3.316	450	325	845
Chile.....				120					165	
Colômbia.....	790		2.360	1.799	4.401	1.130		3.828	2.814	7.681
França.....		1.175					1.000			
Grã-Bretanha.....					1.043					1.420
Perú.....				58					125	
Uruguai.....			1.200					2.800		
Total em quilos.....	1.840	4.039	4.160	2.177	6.099	2.473	4.316	7.078	3.429	9.946
Equivalente em £, ouro.....						29	46	54	27	83
166 { Cera de carnaúba. Carnahuba wax. Cire de carnahuba.										
Belém.....	104.410				20.710	288.800				198.270
São Luiz.....		25.056		2.136	962		162.863		22.900	5.472
Parnaíba.....	1.738.929	2.386.491	2.242.532	3.212.334	3.914.684	5.123.189	11.054.975	15.734.209	35.987.075	42.665.159
Amarração.....	565.787	84.207	210.521		315.412	1.644.700	453.949	1.775.110		3.566.714
Camocim.....	420.972	366.676	435.749	515.321	362.195	1.363.190	1.829.523	3.841.566	5.821.570	4.000.371
Fortaleza.....	2.917.800	2.276.507	3.004.175	3.959.591	3.240.749	9.648.843	10.175.888	21.496.187	44.068.674	35.285.123
Aracati.....		57.058	50.323	19.292	26.481		239.160	297.898	190.784	238.850
Areia Branca.....	11.537	236.927	135.186	406.744	555.762	41.620	797.239	931.397	4.343.741	5.619.153
Macáú.....					4.500					46.603
Natal.....	81.712	54.875	104.559	225.225	91.455	252.238	313.633	771.300	2.462.000	1.028.288
Recife.....	551.437	303.131	141.608	98.007	20.801	1.674.315	1.218.079	1.097.708	1.003.879	256.156

CLASSE III { VEGETAIS E SEUS PRODUTOS.
VEGETABLES AND THEIR PRODUCTS.
VÉGÉTAUX ET LEURS PRODUITS.

ANOS..... } 1933 - 1937
YEARS..... }
ANNÉES.... }

PORTOS DE PROCEDÊNCIA E PAÍSES DE DESTINO Ports of Shipment and Countries of Destination Ports de Provenance et Pays de Destination	QUANTIDADE QUANTITY QUANTITÉ					VALOR A BORDO NO BRASIL Value F. O. B. Valeur à bord au Brésil				
						MILRÉIS				
	1933	1934	1935	1936	1937	1933	1934	1935	1936	1937
- Cera de carnaúba (continuação).										
Salvador.....	205.593	270.194	232.391	254.440	316.941	658.366	1.176.530	1.938.053	2.690.420	3.177.602
Ilhéus.....			3.000					30.000		
Rio de Janeiro.....	263.535	84.699	36.800	80.463	67.186	845.682	440.414	265.273	935.375	692.117
Santos.....	12.894		10.014		4.000	28.846		84.991		41.991
Total em quilos.....	6.874.606	6.145.821	6.606.858	8.773.553	8.941.838	21.569.789	27.862.253	48.263.692	97.526.418	96.821.869
Valor por unidade.....						3\$139	4\$534	7\$305	11\$116	10\$827
Alemanha.....	1.115.077	774.139	453.179	376.254	337.146	3.481.818	3.554.865	3.305.655	4.120.255	3.578.768
Argentina.....	29.547	39.894	28.511	39.905	38.948	91.348	204.834	216.714	442.276	430.544
Chile.....	5.768			4.131	2.040	20.130			47.738	20.400
Dantzig.....	2.093	9.169	12.724	7.651	5.187	5.860	38.984	70.675	73.054	57.059
Dinamarca.....				280	11.783				2.901	114.169
Egito.....					2.112					23.958
Espanha.....	31.630	5.915	14.487	8.827		94.464	34.111	114.245	99.256	
Estados-Unidos.....	3.383.272	3.708.657	4.194.745	5.912.197	6.084.568	10.935.724	17.158.731	30.970.408	65.924.508	66.108.040
Finlandia.....	1.547		3.003			4.651		9.130		
França.....	778.344	498.740	606.666	746.472	459.503	2.362.705	2.044.685	4.264.862	8.474.878	4.868.026
Grã-Bretanha.....	1.083.309	854.192	1.053.117	1.334.879	1.550.854	3.170.994	3.607.696	7.447.000	14.509.413	16.661.721
Grecia.....	25.000	2.093				101.000	13.800			
Holanda.....	72.566	73.531	24.355	35.304	20.892	254.999	339.363	168.704	393.878	224.293
Irlanda.....	3.276					9.720				
Italia.....	145.342	68.615	97.569	48.980	82.038	450.827	366.855	732.455	553.068	914.367
Japão.....		113	14.327	50.847	45.619		450	118.689	595.700	471.376
Lituania.....					273					3.000
Polonia.....	12.375	13.202	10.558	34.762	29.293	37.550	59.664	67.076	382.675	311.104
Portugal.....	2.461	1.460	6.612	14.316	17.294	7.051	6.900	53.666	161.663	185.963
Possessões britânicas:										
Australasia.....	6.097	7.007		18.498	27.449	17.984	21.010		196.049	329.674
Canadá.....	31.705			16.380	44.814	92.114			180.257	513.898
Gibraltar.....					774					8.000
India.....					546					6.008
União sul-africana.....		1.442	9.917	48.516	44.250		6.194	73.801	537.729	449.619
Rumania.....			5.166	2.093	455			25.500	23.023	5.003
Suecia.....			100	12.296	23.719			350	135.892	280.740
Turquia européia.....			3.060					36.058		
União belgo-luxemburguesa.....	144.477	81.424	67.215	55.504	110.190	426.386	363.811	587.214	601.494	1.233.528
Uruguai.....	720	6.228	1.547	5.461	2.091	4.464	40.300	1.490	70.711	22.611
Total em quilos.....	6.874.606	6.145.821	6.606.858	8.773.553	8.941.838	21.569.789	27.862.253	48.263.692	97.526.418	96.821.869
Equivalente em £, ouro.....						274,920	284,102	395,368	774,086	787,850
5 A { Cera de ouricuri. 1) { Ouricuri wax. Cire d'ouricuri.										
Salvador.....					3.075					31.159
Total em quilos.....					3.075					31.159
Valor por unidade.....										10\$133
Estados-Unidos.....					3.075					31.159
Total em quilos.....					3.075					31.159
Equivalente em £, ouro.....										255

(1) Até 1936, incluída na classe 166.
(1) Up to 1936, included under class 166.
(1) Jusqu'à 1936, compris sous la classe 166.

CLASSE III { VEGETAIS E SEUS PRODUTOS.
VEGETABLES AND THEIR PRODUCTS.
VÉGÉTAUX ET LEURS PRODUITS.

ANOS..... } 1933 - 1937
YEARS..... }
ANNÉES.... }

PORTOS DE PROCEDÊNCIA E PAÍSES DE DESTINO Ports of Shipment and Countries of Destination Ports de Provenance et Pays de Destination	QUANTIDADE QUANTITY QUANTITÉ					VALOR A BORDO NO BRASIL Value F. O. B. Valeur à bord au Brésil				
						MILRÉIS				
	1933	1934	1935	1936	1937	1933	1934	1935	1936	1937
167 { Cerveja. Beer. Bière.										
Manáus.....	3.450		23.184	6.432	27.312	4.424		34.246	11.895	49.6
Rio de Janeiro.....					192					3
Santos.....	48	96	5.850		192	89	153	10.650		21
Sant'Ana do Livramento.....		480					600			
Corumbá.....		96	240		5.712		160	300		9.9
Total em garrafas.....	3.498	672	29.274	6.432	33.408	4.513	913	45.196	11.895	60.0
Valor por unidade.....						12290	13359	13544	13849	1371
Argentina.....	48		4.890		96	89		9.150		18
Bolivia.....		96	240	240	9.552		160	300	510	17.50
Colombia.....	2.400		15.984	6.192	23.472	2.950		23.746	11.385	42.00
Estados- Unidos.....					192					18
Perú.....	1.050		7.200			1.474		10.500		
Possessão britânica: União sul-africana.....		96					153			
Uruguai.....		480	960		96		600	1.500		15
Total em garrafas.....	3.498	672	29.274	6.432	33.408	4.513	913	45.196	11.895	60.01
Equivalente em ££, ouro.....						52	10	353	98	51
168 B { Chá. Tea. Thé.										
Santos.....					396					2.000
Total em quilos.....					396					2.000
Valor por unidade.....										5006
Argentina.....					396					2.000
Total em quilos.....					396					2.000
Equivalente em ££, ouro.....										17
169 { Chapéus de palha. Straw hats. Chapeaux en paille.										
Manáus.....			109		90			790		224
Salvador.....				2.373					8.096	
Rio de Janeiro.....		166	81	150			10.000	1.098	600	
Santos.....		360					12.041			
Pôrto Xavier.....	532	197	30			4.028	1.612	433		
Corumbá.....	538					3.800				
Total em quilos.....	1.070	723	220	2.523	90	7.828	23.653	2.321	8.696	224
Valor por unidade.....						73316	323715	103550	33447	23489
Argentina.....	532	391	111	150		4.028	11.912	1.531	600	
Bolivia.....	538					3.800				
Colombia.....			109		90			790		224
Estados- Unidos.....				2.373					8.096	
Paraguai.....		332					11.741			
Total em quilos.....	1.070	723	220	2.523	90	7.828	23.653	2.321	8.696	224
Equivalente em ££, ouro.....						88	248	18	70	1

LASSE III { VEGETAIS E SEUS PRODUTOS.
VEGETABLES AND THEIR PRODUCTS.
VÉGÉTAUX ET LEURS PRODUITS.

ANOS..... } 1933 - 1937
YEARS..... }
ANNÉES.... }

PORTOS DE PROCEDÊNCIA E PAÍSES DE DESTINO Ports of Shipment and Countries of Destination Ports de Provenance et Pays de Destination	QUANTIDADE QUANTITY QUANTITÉ					VALOR A BORDO NO BRASIL Value F. O. B. Valeur à bord au Brésil				
						MILRÉIS				
	1933	1934	1935	1936	1937	1933	1934	1935	1936	1937
11 A { Chapéus de sol e chuva. Umbrellas. Parapluies et parasols.										
Rio de Janeiro.....				445					3.553	
Santos.....				127					3.252	
Total em quilos.....				572					6.805	
Valor por unidade.....									11896	
Argentina.....				445					3.553	
Paraguai.....				127					3.252	
Total em quilos.....				572					6.805	
Equivalente em ££, ouro.....									55	
11 { Chocolate. Chocolate. Chocolat.										
Manáus.....	248		479	425	4.626	742		2.175	1.428	14.612
Rio de Janeiro.....			408	3.498	2.763			1.640	13.764	10.000
Santos.....		236						621		
Corumbá.....		30						130		
Total em quilos.....	248	266	887	3.923	7.389	742	751	3.815	15.192	24.612
Valor por unidade.....						28992	28832	48301	38873	38330
Bolívia.....		30		55			130		150	
Chile.....				60					258	
Colômbia.....	248		479	310	4.626	742		2.175	1.020	14.612
Itália.....		236						621		
Marrocos.....			408	3.498				1.640	13.764	
Paraguai.....					2.763					10.000
Total em quilos.....	248	266	887	3.923	7.389	742	751	3.815	15.192	24.612
Equivalente em ££, ouro.....						8	7	29	122	213
11 A { Conservas alimentícias não especificadas. Preserved food-stuffs, unenumerated. Conserves alimentaires non dénommées.										
Manáus.....				150	1.779				829	4.898
Rio de Janeiro.....	38	196	1.550	455	3.100	96	420	6.750	1.300	13.500
Santos.....			1.544	220	2.029			2.518	1.320	6.521
São Francisco.....	600			1.120	6.692	1.254			2.100	14.073
Pôrto Alegre.....				140					700	
Corumbá.....	136	190				345	730			
Total em quilos.....	774	386	3.094	2.085	13.600	1.695	1.150	9.268	6.249	38.992
Valor por unidade.....						28190	28979	28995	28997	28867
Alemanha.....			1.120	1.120	1.120			2.000	2.100	2.100
Argentina.....				220	5.067				1.320	19.871
Austria.....					192					499
Bolívia.....	136	190		120		345	730		654	
Colômbia.....				30	1.779				175	4.898
Estados-Unidos.....					5.380					11.474
França.....				455					1.300	
Portugal.....	38		1.974			96		7.268		
Possessão francesa: Argélia.....				140					700	
Possessão portuguesa: Moçambique.....		196					420			
Suecia.....					62					150
União belgo-luxemburguesa.....	600					1.254				
Total em quilos.....	774	386	3.094	2.085	13.600	1.695	1.150	9.268	6.249	38.992
Equivalente em ££, ouro.....						18	12	71	49	301

CLASSE III { VEGETAIS E SEUS PRODUTOS.
VEGETABLES AND THEIR PRODUCTS.
VÉGÉTAUX ET LEURS PRODUITS.

ANOS..... } 1933 - 1937
YEARS..... }
ANNÉES.... }

PORTOS DE PROCEDÊNCIA E PAÍSES DE DESTINO Ports of Shipment and Countries of Destination Ports de Provenance et Pays de Destination	QUANTIDADE QUANTITY QUANTITÉ					VALOR A BORDO NO BRASIL Value F. O. B. Valeur à bord au Brésil				
						MILRÉIS				
	1933	1934	1935	1936	1937	1933	1934	1935	1936	1937
171 { Dextrina. Dextrine. Dextrine.										
Santos.....				21.000	146.100				29.400	212.90
Total em quilos.....				21.000	146.100				29.400	212.90
Valor por unidade.....									13400	1340
Argentina.....				21.000	146.100				29.400	212.90
Total em quilos.....				21.000	146.100				29.400	212.90
Equivalente em ££, ouro.....									237	1,73
172 A { Discos para fonógrafos. Records for phonographs. Disques pour phonographes.										
Rio de Janeiro.....					253					5.15
Santos.....					93					2.07
Paranaguá.....					18					50
Total em quilos.....					364					7.72
Valor por unidade.....										21220
Chile.....					18					500
Estados- Unidos.....					31					860
França.....					239					4.700
Possessão portuguesa: Moçambique.....					76					1.667
Total em quilos.....					364					7.721
Equivalente em ££, ouro.....										58
173 { Doces. Jams and jellies. Confitures.										
Manáus.....	5.333		3.203	3.974	8.071	11.520		4.959	8.229	20.169
Belém.....		390		3.459			1.029		7.228	
Cabedelo.....					28					200
Recife.....	121.491	119.639	94.298	37.230	23.732	228.609	176.210	175.082	76.227	50.183
Salvador.....					171					300
Rio de Janeiro.....	38.148	38.925	17.329	6.101	9.301	69.861	80.178	29.219	15.342	19.617
Santos.....	87.754	35.157	53.396	59.488	36.640	81.535	48.476	84.152	90.894	75.724
São Francisco.....	29					25				
Pôrto Alegre.....	36			2.160	819	100			3.000	3.547
São Borja.....	78	136	105			277	444	286		
Pôrto Xavier.....	495	245				1.276	548			
Corumbá.....	645	3.106	90		580	1.575	7.173	300		2.292
Total em quilos.....	254.009	197.598	168.421	112.412	79.342	394.778	314.058	293.998	200.920	172.032
Valor por unidade.....						1\$554	1\$589	1\$746	1\$166	2\$168
Alemanha.....	36.219	37.424	9.585	12.839	8.951	56.834	67.789	12.802	16.136	12.390
Argentina.....	7.436	8.778	27.425	25.555	7.443	10.011	11.100	44.491	48.533	8.763
Bolívia.....	645	3.106	90	728	720	1.575	7.173	300	3.353	2.592
Chile.....			371	325				700	348	
Colômbia.....	5.333		2.832	2.593	7.886	11.520		4.259	3.980	19.731
Equador.....					45					138
Espanha.....	23.620	15.070	17.011	10.275		16.060	14.350	15.650	19.200	
Estados- Unidos.....		520	403	148	1.541		864	1.872	606	2.902
Finlândia.....		1.092					2.400			
França.....	5.194	618	1.560	398	5.837	11.868	1.300	5.312	1.240	11.985
Grã-Bretanha.....	5.015	395	3.155	21.011	11.112	7.421	970	5.811	22.325	18.882
Holanda.....	46.857	6.075	1.150		300	41.628	5.400	4.100		924

CLASSE III { VEGETAIS E SEUS PRODUTOS.
VEGETABLES AND THEIR PRODUCTS.
VÉGÉTAUX ET LEURS PRODUITS.

ANOS..... } 1933 - 1937
YEARS..... }
ANNÉES.... }

PORTOS DE PROCEDÊNCIA E PAÍSES DE DESTINO Ports of Shipment and Countries of Destination Ports de Provenance et Pays de Destination	QUANTIDADE QUANTITY QUANTITÉ					VALOR A BORDO NO BRASIL Value F. O. B. Valeur à bord au Brésil				
						MILRÉIS				
	1933	1934	1935	1936	1937	1933	1934	1935	1936	1937
- Doces (continuação).										
Itália.....	1.265	11.836	5.630	660	1.110	25.096	12.337	1.235
Noruega.....	500	1.500
Perú.....	1.547	3.776
Portugal.....	509	660	789	1.268	872	1.115	1.630	1.847	3.100	3.383
Possessões britânicas:										
Trinidad.....	30	200
União sul-africana.....	140	300
Possessão francesa: Siria.....	258	650
Possessão holandesa: Guiana.....	2.240	4.000
Possessão portuguesa: Moçambique.....	55	180
Suecia.....	695	3.276	12.030	1.000	9.265	36.320
União belgo-luxemburguesa.....	30	70	72	140
Uruguai.....	121.386	111.071	98.250	29.549	22.480	233.936	174.336	184.145	63.823	53.702
Total em quilos.....	254.009	197.598	168.421	112.412	79.342	394.778	314.058	293.998	200.920	172.032
Equivalente em £f, ouro.....	4,810	3,208	2,347	1,597	1,405
{ Dormentes. Sleepers. Traverses.										
Manáus.....	345	3.000
Belém.....	12	347	525	30	4.200	100	2.815	4.331	284	37.826
São Borja.....	600	9.819	4.800	93.690
Pôrto Xavier.....	4.400	34.600
Total.....	12	5.347	10.344	30	4.545	100	42.215	98.021	284	40.826
Valor por unidade.....	8\$333	7\$895	9\$476	9\$470	8\$982
Estados- Unidos.....	12	100
Itália.....	213	30	1.575	284
Portugal.....	134	525	345	1.240	4.331	3.000
Uruguai.....	5.000	9.819	4.200	39.400	93.690	37.826
Total.....	12	5.347	10.344	30	4.545	100	42.215	98.021	284	40.826
Equivalente em £f, ouro.....	1	432	748	2	357
{ Escóvas e vassouras. Brushes and brooms. Brosses et balais.										
Manáus.....	173	562
Rio de Janeiro.....	125	85	12.000	755
Santos.....	310	1.594
São Francisco.....	12	173
Corumbá.....	34	190	39	70	560	162
Total em quilos.....	34	190	125	619	70	560	12.000	3.246
Valor por unidade.....	2\$059	2\$947	96\$000	5\$243
Argentina.....	125	12	12.000	173
Bolívia.....	34	190	39	70	560	162
Colômbia.....	173	562
Possessão portuguesa: Moçambique.....	85	755
Uruguai.....	310	1.594
Total em quilos.....	34	190	125	619	70	560	12.000	3.246
Equivalente em £f, ouro.....	1	5	93	28

CLASSE III { VEGETAIS E SEUS PRODUTOS.
VEGETABLES AND THEIR PRODUCTS.
VÉGÉTAUX ET LEURS PRODUITS.

ANOS..... } 1933 - 1937
YEARS..... }
ANNÉES... }

PORTOS DE PROCEDÊNCIA E PAÍSES DE DESTINO Ports of Shipment and Countries of Destination Ports de Provenance et Pays de Destination	QUANTIDADE QUANTITY QUANTITÉ					VALOR A BORDO NO BRASIL Value F. O. B. Valeur à bord au Brésil				
						MILRÉIS				
	1933	1934	1935	1936	1937	1933	1934	1935	1936	1937
177 { Especiarias, não especificadas. Spices unenumerated. Epices, non dénommés.										
Manáus.....	42		78	420	552	140		115	957	2.085
Belém.....	960					1.000				
Rio de Janeiro.....	19.560	51.100	114.312	119.180	43.220	12.340	60.299	155.330	271.231	74.869
Corumbá.....	40	157	40		100	110	674	160		260
Total em quilos.....	20.602	51.257	114.430	119.600	43.872	13.590	60.973	155.605	272.188	77.214
Valor por unidade.....						\$660	1\$190	1\$360	2\$276	1\$769
Alemanha.....	1.500	1.000				750	1.500			
Argentina.....	4.060	5.100	4.228	39.180	5.040	6.890	5.860	6.172	71.360	11.500
Bolivia.....	40	157	40	174	100	110	674	160	475	260
Chile.....				40					60	
Colômbia.....	42		78	151	552	140		115	284	2.085
Dinamarca.....		25.000	40.000	47.000			30.539	51.685	71.216	
Estados- Unidos.....		5.000	21.124				6.400	27.523		
França.....	10.000	15.000	15.000	31.000	29.000	2.000	16.000	21.000	124.655	46.069
Grã-Bretanha.....	2.960		3.940			2.500		3.450		
Holanda.....			29.620		5.680			45.000		11.300
Perú.....				55					138	
Portugal.....	2.000		400	2.000	3.500	1.200		500	4.000	6.000
Total em quilos.....	20.602	51.257	114.430	119.600	43.872	13.590	60.973	155.605	272.188	77.214
Equivalente em fl, ouro.....						159	641	1,246	2,166	657
177 A { Essências para perfumarias. Essences for perfumery. Huiles pour parfumerie.										
Manáus.....	96.162	85.785	56.043	81.511	139.270	1.333.595	2.007.945	1.402.181	2.222.681	4.042.983
Belém.....	2.551	15.369	7.155	11.228	35.604	52.720	346.185	189.259	492.092	1.846.704
Recife.....		65					1.000			
Rio de Janeiro.....				184					7.000	
Santos.....		414			2.765		8.900			51.586
São Francisco.....					841					29.000
Pôrto Alegre.....		242					6.600			
Total em quilos.....	98.713	101.875	63.198	92.923	178.480	1.386.315	2.370.630	1.591.440	2.721.773	5.970.273
Valor por unidade.....						14\$044	23\$270	25\$180	22\$758	53\$451
Alemanha.....	3.079	6.638	8.595	3.297	15.224	39.108	157.309	216.978	87.815	467.510
Argentina.....		242			8.487		6.600			160.000
China.....					182					5.460
Estados- Unidos.....	47.893	39.301	31.043	47.120	78.406	673.740	869.469	791.267	1.407.606	2.961.898
França.....	31.722	39.796	14.223	28.646	45.048	454.302	948.042	352.840	820.659	1.401.751
Grã-Bretanha.....	14.932	11.565	7.575	7.448	24.007	203.947	291.195	186.305	231.545	748.477
Holanda.....	1.087	2.130	1.762	1.645	5.925	15.218	54.000	44.050	43.390	186.721
Italia.....				3.770					94.250	
Japão.....				572	1.201				17.508	38.455
Portugal.....				425					19.000	
União belgo-luxemburguesa.....		2.203					44.015			
Total em quilos.....	98.713	101.875	63.198	92.923	178.480	1.386.315	2.370.630	1.591.440	2.721.773	5.970.273
Equivalente em fl, ouro.....						16,685	24,412	13,192	21,871	50,315
178 { Esteiras. Straw mats. Nattes.										
Manáus.....				50					155	
Total em quilos.....				50					155	
Valor por unidade.....									\$3000	

CLASSE III { VEGETAIS E SEUS PRODUTOS.
VEGETABLES AND THEIR PRODUCTS.
VÉGÉTAUX ET LEURS PRODUITS.

ANOS. } 1933 - 1937
YEARS. }
ANNÉES. }

PORTOS DE PROCEDÊNCIA E PAÍSES DE DESTINO Ports of Shipment and Countries of Destination Ports de Provenance et Pays de Destination	QUANTIDADE QUANTITY QUANTITÉ					VALOR A BORDO NO BRASIL Value F. O. B. Valeur à bord au Brésil				
						MILRÉIS				
	1933	1934	1935	1936	1937	1933	1934	1935	1936	1937
78 - Esteiras (continuação).										
Bolivia.....				50					155	
Total em quilos.....				50					155	
Equivalente em ££, ouro.....									1	
79 { Estôpa. Oakum. Étoupe.										
Manáus.....		133	20	98	1.177		166	50	193	2.116
Fortaleza.....					36.327					75.454
Salvador.....	3.358	9.180	3.765	4.110	12.020	5.217	12.123	10.056	11.242	22.690
Rio de Janeiro.....		7.823	5.000	10.545	3.426		14.850	11.500	28.000	10.514
Santos.....	2.605	55.154	47.011	65.867	70.021	6.000	115.566	111.106	159.520	196.063
Total em quilos.....	5.963	72.290	55.796	80.620	122.971	11.217	142.705	132.712	198.955	306.837
Valor por unidade.....						1\$881	1\$974	2\$378	2\$488	2\$495
Argentina.....		48.451					99.305			
Bolivia.....		133		46			166		88	
Colombia.....			20	52	1.177			50	105	2.116
Dinamarca.....				9.464					24.244	
Estados- Unidos.....				12.618	51.591				33.839	116.040
Grã-Bretanha.....		6.703	27.786	45.040	54.757		16.261	67.006	105.056	155.477
Portugal.....	3.358	9.180	3.765	4.110	12.020	5.217	12.123	10.056	11.242	22.690
Possessão portuguesa: Moçambique.....					238					714
União belgo-luxemburguesa.....					3.188					9.800
Uruguai.....	2.605	7.823	24.225	9.290		6.000	14.850	55.600	24.381	
Total em quilos.....	5.963	72.290	55.796	80.620	122.971	11.217	142.705	132.712	198.955	306.837
Equivalente em ££, ouro.....						146	1,451	1,033	1,590	2,635
80 { Extrato de mangue. Mangrove extract. Extraits de bois de teinture.										
Belém.....		800	4.050				160	4.200		
São Luiz.....					28.317					13.132
Rio de Janeiro.....	1.333	280	632			128	600	758		
Santos.....	315			11.500		400			9.000	
Paranáguá.....		233.864	153				467.728	122		
São Francisco.....			417		3.029			100		2.161
Florianópolis.....				1.200					403	
Total em quilos.....	1.648	234.944	5.252	12.700	31.346	528	468.488	5.180	9.403	15.293
Valor por unidade.....						\$320	1\$994	\$984	\$740	\$487
Alemanha.....	315		153		25.317	400		122		12.532
Argentina.....	1.333		632			128		758		
Estados- Unidos.....					3.000					600
Holanda.....				1.200	3.029				403	2.161
Italia.....		1.080	4.050	11.500			760	4.200	9.000	
Portugal.....		233.864					467.728			
União belgo-luxemburguesa.....			417					100		
Total em quilos.....	1.648	234.944	5.252	12.700	31.346	528	468.488	5.180	9.403	15.293
Equivalente em ££, ouro.....						7	4,817	52	73	112

CLASSE III { VEGETAIS E SEUS PRODUTOS.
VEGETABLES AND THEIR PRODUCTS.
VÉGÉTAUX ET LEURS PRODUITS.

ANOS..... } 1933 - 1937
YEARS..... }
ANNÉES.... }

PORTOS DE PROCEDÊNCIA E PAÍSES DE DESTINO Ports of Shipment and Countries of Destination Ports de Provenance et Pays de Destination	QUANTIDADE QUANTITY QUANTITÉ					VALOR A BORDO NO BRASIL Value F. O. B. Valeur à bord au Brésil -				
						MILRÉIS				
	1933	1934	1935	1936	1937	1933	1934	1935	1936	1937
180 A a 181 E { Farelos. Bran, all kinds. Son de grain divers.										
Total em quilos.....	89.193.344	71.229.788	133.368.005	131.880.745	155.603.920	14.269.001	13.129.891	28.684.736	31.931.793	46.018.03
Equivalente em ££, ouro.....						183,072	134,903	229,707	255,013	385,75
180 A { De amendoim. Peanut bran. De arachide.										
Santos.....				25.000	36.000				9.992	13.07
Total em quilos.....				25.000	36.000				9.992	13.07
Valor por unidade.....									\$399	\$56
União belgo-luxemburguesa.....				25.000	36.000				9.992	13.07
Total em quilos.....				25.000	36.000				9.992	13.07
Equivalente em ££, ouro.....									80	94
181 A { De arroz. Rice bran. De riz.										
Santos.....			182.820		144.205			21.500		33.425
Rio Grande.....				38.160	70.000				4.816	14.000
Pelotas.....				150.140	101.007				30.133	20.824
Pôrto Alegre.....		140.070		1.790.938	1.311.960		34.854		334.654	300.895
Total em quilos.....		140.070	182.820	1.979.238	1.627.172		34.854	21.500	369.603	369.144
Valor por unidade.....							\$249	\$118	\$186	\$226
Alemanha.....		140.070		170.718	185.000		34.854		36.800	30.258
Grã-Bretanha.....			182.820	444.620				21.500	79.239	
Holanda.....				109.000	638.114				26.147	151.640
União belgo-luxemburguesa.....				1.254.900	804.058				227.417	187.246
Total em quilos.....		140.070	182.820	1.979.238	1.627.172		34.854	21.500	369.603	369.144
Equivalente em ££, ouro.....							361	170	2,969	3,209
181 B { De babaçú. Babassu bran. De babassu.										
Belém.....				224.300	56.862				39.598	18.493
São Luiz.....	70.000	139.500	363.250	248.271	141.163	16.600	26.903	76.140	84.206	36.193
Parnaíba.....	51.315		201.916	171.443	318.060	6.800		46.237	48.634	112.146
Fortaleza.....		30.797			60.010		3.876			24.007
Recife.....	76.500	112.200	81.600	30.600		12.890	21.000	16.700	7.194	
Maceió.....				15.149					4.212	
Salvador.....		401.928	651.087	1.302.184	405.792		79.600	175.829	347.715	138.139
Rio de Janeiro.....			549.000					134.700		
Santos.....	207.700	180.000	429.500	307.480	422.100	53.480	28.476	102.894	75.305	123.423
Total em quilos.....	405.515	864.425	2.276.353	2.299.427	1.403.987	89.770	159.855	552.500	606.864	452.401
Valor por unidade.....						\$221	\$185	\$243	\$264	\$322
Alemanha.....	178.500	112.200	1.067.238	1.268.840	134.112	39.680	21.000	280.673	313.856	47.457
Dinamarca.....	50.000				17.160	6.000				3.432
Grã-Bretanha.....	20.000	29.900	200.550	15.149		4.600	6.903	45.190	4.212	
Noruega.....		91.600	10.160				20.000	2.000		
União belgo-luxemburguesa.....	157.015	630.725	998.405	1.015.438	1.252.715	39.490	111.952	224.637	288.796	401.512
Total em quilos.....	405.515	864.425	2.276.353	2.299.427	1.403.987	89.770	159.855	552.500	606.864	452.401
Equivalente em ££, ouro.....						1,282	1,599	4,355	4,846	3,709

CLASSE III { VEGETAIS E SEUS PRODUTOS.
VEGETABLES AND THEIR PRODUCTS.
VÉGÉTAUX ET LEURS PRODUITS.

ANOS..... } 1933 - 1937
YEARS..... }
ANNÉES.... }

PORTOS DE PROCEDÊNCIA E PAÍSES DE DESTINO Ports of Shipment and Countries of Destination Ports de Provenance et Pays de Destination	QUANTIDADE QUANTITY QUANTITÉ					VALOR A BORDO NO BRASIL Value F. O. B. Valeur à bord au Brésil				
						MILRÉIS				
	1933	1934	1935	1936	1937	1933	1934	1935	1936	1937
A a 181 E - Farelos (continuação).										
1 C { De caroço de algodão. Cotton-seed bran. De graines de coton.										
Belém.....			50.800					19.500		1.064.432
São Luiz.....	1.530.000	1.331.750	2.129.800	2.666.978	3.967.357	282.116	234.263	465.943	843.190	1.064.432
Parnaíba.....	51.507		1.650		414.902	10.200		300		128.485
Fortaleza.....	200.000	305.269	245.038		1.798.083	38.100	56.121	42.052		719.226
Natal.....	574.750	1.443.312	1.322.138	1.054.340		141.426	350.155	394.718	354.238	
Cabedelo.....	204.000					40.800				
Recife.....	1.469.291	221.400	500.100		51.000	373.501	71.734	149.003		16.728
Maceió.....	60.000	252.420	451.739	1.905.968	1.677.600	15.000	75.378	122.353	903.765	888.587
Penedo.....			500.000					143.350		
Rio de Janeiro.....		150.000	619.440	2.589.004	974.080		42.500	206.000	755.642	352.759
Santos.....	6.061.400	96.920	1.648.308	5.880.970	2.918.526	1.299.618	24.230	733.891	2.038.559	1.114.889
Total em quilos.....	10.150.948	3.801.071	7.469.013	14.097.260	11.801.548	2.200.761	854.381	2.277.110	4.895.394	4.285.106
Valor por unidade.....						\$217	\$225	\$305	\$347	\$363
Alemanha.....	2.965.000	205.000	575.440	422.880	2.197.163	539.518	36.010	209.994	150.653	844.314
Dinamarca.....	406.400			1.716.400	175.000	101.600			536.716	60.000
França.....	100.793					20.159				
Grã-Bretanha.....	3.171.763	3.293.671	3.408.707	2.945.198	4.003.179	707.813	726.493	873.292	931.041	1.075.112
Noruega.....			1.125.631	4.592.534	2.898.526			475.443	1.654.851	1.107.606
União belgo-luxemburguesa.....	3.506.992	302.400	2.359.235	4.420.248	2.527.680	831.671	91.878	718.381	1.622.133	1.198.074
Total em quilos.....	10.150.948	3.801.071	7.469.013	14.097.260	11.801.548	2.200.761	854.381	2.277.110	4.895.394	4.285.106
Equivalente em ££, ouro.....						26,518	8,872	17,983	39,252	36,218
1 C { De linhaça. Linseed bran. De graines de lin.										
Rio de Janeiro.....					30.000					9.000
Santos.....				855.000	171.000				212.104	64.891
Rio Grande.....				364.150					113.093	
Pôrto Alegre.....				85.000					28.500	
Total em quilos.....				1.304.150	201.000				353.697	73.891
Valor por unidade.....									\$271	\$368
Alemanha.....				262.550					88.677	
Holanda.....				55.000					21.900	
União belgo-luxemburguesa.....				986.600	201.000				243.120	73.691
Total em quilos.....				1.304.150	201.000				353.697	73.891
Equivalente em ££, ouro.....									2,810	637
1 C 2 { De mamona. Castor seed bran. De graines de ricin.										
Salvador.....				70.600					20.228	
Pôrto Alegre.....				111.000					32.800	
Total em quilos.....				181.600					53.028	
Valor por unidade.....									\$292	
Alemanha.....				50.000					17.700	
França.....				70.600					20.228	
União belgo-luxemburguesa.....				61.000					15.100	
Total em quilos.....				181.600					53.028	
Equivalente em ££, ouro.....									4,24	

CLASSE III { VEGETAIS E SEUS PRODUTOS.
VEGETABLES AND THEIR PRODUCTS.
VÉGÉTAUX ET LEURS PRODUITS.

ANOS..... } 1933 - 1937
YEARS..... }
ANNÉES.... }

PORTOS DE PROCEDÊNCIA E PAÍSES DE DESTINO Ports of Shipment and Countries of Destination Ports de Provenance et Pays de Destination	QUANTIDADE QUANTITY QUANTITÉ					VALOR A BORDO NO BRASIL Value F. O. B. Valeur à bord au Brésil				
						MILRÉIS				
	1933	1934	1935	1936	1937	1933	1934	1935	1936	1937
180 A a 181 E - Farelos (continuação).										
181 C 3 { De murumuru. Murumuru bran. De graines de murumuru.										
Belém.....				589.104	686.087				161.437	165.83
Total em quilos.....				589.104	686.087				161.437	165.83
Valor por unidade.....									\$274	\$274
Dinamarca.....					86.040					17.20
Alemanha.....				237.420					59.622	
Estados- Unidos.....					125.520					18.82
Grã-Bretanha.....				107.040					27.493	
União belgo-luxemburguesa.....				244.644	474.527				74.322	129.79
Total em quilos.....				589.104	686.087				161.437	165.83
Equivalente em £L, ouro.....									1,297	1,33
181 C 4 { De gergelim. Sesame bran. De graines de sésame.										
Santos.....				42.500	60.000				11.785	19.271
Total em quilos.....				42.500	60.000				11.785	19.271
Valor por unidade.....									\$277	\$321
União belgo-luxemburguesa.....				42.500	60.000				11.785	19.271
Total em quilos.....				42.500	60.000				11.785	19.271
Equivalente em £L, ouro.....									92	135
181 D { De trigo. Wheat bran. De blé;										
Parnaíba.....					121.755					39.568
Recife.....	2.450.000		5.272.160	4.502.815	4.542.256	274.356		1.157.117	1.157.913	1.228.546
Salvador.....	3.469.900	2.985.950	4.060.400	3.452.450	3.930.400	434.864	651.176	700.453	757.247	1.038.168
Rio de Janeiro.....	55.297.727	40.683.677	67.787.449	63.572.000	66.450.594	7.961.018	7.793.150	15.039.369	14.721.317	19.068.497
Santos.....	14.742.000	17.212.500	34.467.708	31.165.918	53.798.060	2.948.400	2.821.662	6.904.407	7.078.349	16.267.694
Paranaguá.....	1.570.000	2.675.000	4.500.000	2.750.021	5.169.835	187.900	403.000	771.265	548.328	1.396.686
São Francisco.....	622.000	675.750	1.770.280	1.133.640	1.077.000	78.150	104.330	333.200	204.828	262.150
Rio Grande.....			508.020	558.810	909.630			110.564	100.432	250.785
Pelotas.....		538.475	851.190	685.805	699.986		80.256	167.467	162.289	197.367
Pôrto Alegre.....		1.542.870	2.320.650	3.471.880	2.988.615		204.227	479.017	708.906	862.590
Sant'Ana do Livramento.....					99.995					27.263
Total em quilos.....	78.151.627	66.314.222	122.537.857	111.293.339	139.788.126	11.884.688	12.057.801	25.662.859	25.439.659	40.639.314
Valor por unidade.....						\$152	\$182	\$209	\$229	\$291
Alemanha.....	16.629.750	11.699.250	32.077.765	41.092.060	80.558.752	2.665.024	2.173.234	6.849.543	9.601.539	22.935.365
Dinamarca.....	1.020.000	100.000	700.000	200.000		178.642	17.000	119.737	35.784	
Estados- Unidos.....	6.545.277	16.830.047	33.533.999	22.832.901	20.680.153	1.059.804	3.252.437	7.028.039	5.359.189	6.522.161
França.....	5.929.250	3.816.950	5.836.250	4.086.500	92.000	947.751	772.956	1.265.193	837.013	24.702
Grã-Bretanha.....	17.624.815	11.962.045	25.924.639	25.965.880	14.909.621	2.505.194	2.223.944	5.843.362	5.799.206	4.569.177
Holanda.....	10.906.500	4.680.930	2.116.000	3.782.500	4.980.750	1.630.965	866.190	430.110	799.460	1.347.654
Noruega.....			15.000					2.376		
Portugal.....		105.000					22.050			
Possessões britânicas:										
Barbados.....				184.460	890.770				45.865	251.194
Bermudas.....				656.227	436.108				156.488	174.923
Falkland.....					21.000					6.700
Trinidad.....					296.770					84.338

CLASSE III { VEGETAIS E SEUS PRODUTOS.
VEGETABLES AND THEIR PRODUCTS.
VÉGÉTAUX ET LEURS PRODUITS.

ANOS..... } 1933 - 1937
YEARS..... }
ANNÉES.... }

PORTOS DE PROCEDÊNCIA E PAÍSES DE DESTINO Ports of Shipment and Countries of Destination Ports de Provenance et Pays de Destination	QUANTIDADE QUANTITY QUANTITÉ					VALOR A BORDO NO BRASIL Value F. O. B. Valeur à bord au Brésil				
						MILRÉIS				
	1933	1934	1935	1936	1937	1933	1934	1935	1936	1937
1 A a 181 E - Farelos (continuação).										
D - De trigo (continuação).										
Suecia.....	205.000	315.000			787.500	26.855	54.915			234.600
União belgo-luxemburguesa.....	19.291.035	16.805.000	22.230.000	12.492.811	16.116.552	2.870.453	2.675.075	4.099.948	2.805.115	4.483.740
Venezuela.....			104.204		18.150			24.551		4.730
Total em quilos.....	78.151.627	66.314.222	122.537.857	111.293.339	139.788.126	11.884.688	12.057.801	25.662.859	25.439.659	40.639.314
Equivalente em ££, ouro.....						<i>154,075</i>	<i>123,830</i>	<i>205,872</i>	<i>203,006</i>	<i>340,421</i>
1 E { Não especificados. Unenumerated. Non dénommés.										
Belém.....	188.894		484.812	19.127		40.677		46.728	5.640	
Salvador.....	101.600		40.150			9.000		5.621		
Santos.....	194.760	110.000	377.000			44.105	23.000	118.418		
Pôrto Alegre.....				50.000					24.694	
Total em quilos.....	485.254	110.000	901.962	69.127		93.782	23.000	170.767	30.334	
Valor por unidade.....						<i>\$193</i>	<i>\$209</i>	<i>\$189</i>	<i>\$439</i>	
Alemanha.....	161.380		40.150			35.829		5.621		
Grã-Bretanha.....	87.274	110.000	484.812	19.127		24.453	23.000	46.728	5.640	
Holanda.....			27.000	50.000				13.600	24.694	
União belgo-luxemburguesa.....	236.600		350.000			37.500		104.818		
Total em quilos.....	485.254	110.000	901.962	69.127		93.782	23.000	170.767	30.334	
Equivalente em ££, ouro.....						<i>1,197</i>	<i>241</i>	<i>1,327</i>	<i>237</i>	
2 a 188 { Farinhas, féculas e semelhantes. Flours, feculas and similars. Farines, fécules et similaires.										
Total em quilos.....	5.936.968	15.794.373	23.923.092	13.954.297	3.845.423	2.532.932	5.744.657	10.247.848	6.561.909	2.258.081
Equivalente em ££, ouro.....						<i>32,101</i>	<i>58,508</i>	<i>82,339</i>	<i>52,245</i>	<i>18,560</i>
32 { Araruta. Arrow-root. Ararute.										
Rio de Janeiro.....	60	3.000				61	774			
Total em quilos.....	60	3.000				61	774			
Valor por unidade.....						<i>1\$017</i>	<i>\$258</i>			
Estados-Unidos.....		3.000					774			
Portugal.....	60					61				
Total em quilos.....	60	3.000				61	774			
Equivalente em ££, ouro.....						<i>1</i>	<i>8</i>			
84 { Farinha de mandioca. Manioc meal. Farine de manioc.										
Manáus.....	3.940		2.980	840	280	1.803		1.254	790	328
Belém.....	1.297.151	8.308.693	3.928.330	1.320	131.210	698.061	2.861.761	1.837.959	1.320	104.880
São Luiz.....		662.620	156.000				192.015	46.800		
Parnaíba.....			811.057					227.218		
Portaleza.....			670.066	115.873				384.550	85.747	
Recife.....		60.250					17.177			
Maceió.....		1.000	202.871				400	54.416		
Salvador.....		1.875.075	4.024.360	3.455.215	120.600		875.660	1.790.960	1.572.839	52.251
Vitória.....	156					80				
Rio de Janeiro.....	15.600	5.700	836.050	262.597	8.760	5.923	1.653	371.449	135.704	5.616
Santos.....			274	304	600			100	150	250

CLASSE III { VEGETAIS E SEUS PRODUTOS.
VEGETABLES AND THEIR PRODUCTS.
VÉGÉTAUX ET LEURS PRODUITS.

ANOS..... } 1933 - 1937
YEARS..... }
ANNÉES... }

PORTOS DE PROCEDÊNCIA E PAÍSES DE DESTINO Ports of Shipment and Countries of Destination Ports de Provenance et Pays de Destination	QUANTIDADE QUANTITY QUANTITE					VALOR A BORDO NO BRASIL Value F. O. B. Valeur à bord au Brésil				
						MILRÉIS				
	1933	1934	1935	1936	1937	1933	1934	1935	1936	1937
182 a 188 - Farinhas, féculas e semelhantes (cont.).										
184 - Farinha de mandioca (cont.).										
Paranaguá.....	206.890					75.019				
São Francisco.....		13.672					4.648			
Itajaf.....	5.000					1.700				
Florianópolis.....	969.750	511.260	356.690	480.250	10.000	325.356	160.083	103.440	183.344	5.0
Laguna.....	48.000		726.850	2.731.800		16.320		221.308	718.353	
Pôrto Alegre.....	2.727.500	2.189.750	7.176.000	2.285.500	2.510.500	976.547	715.910	2.246.886	907.724	1.254.3
Santa Vitória do Palmar.....	6.250	10.600	293.000			2.244	3.380	94.470		
Jaguarão.....	16.000			82.000	56.000	5.510			33.510	26.9
Sant'Ana do Livramento.....	3.000	621.900		24.000	97.850	1.029	200.630		10.992	49.3
Quaraf.....		15.000					4.500			
Uruguaiana.....	156.000	430.500	97.250	262.000	229.750	57.720	134.962	27.459	100.707	113.5
São Borja.....		20.000	12.800	30.000			6.000	3.885	13.380	
Pôrto Xavier.....	3.025	3.330				1.140	1.029			
Corumbá.....	23.666	79.640	19.000		30.515	12.100	31.055	5.700		24.0
Total em quilos.....	5.481.928	14.808.990	19.313.578	9.731.699	3.196.065	2.180.552	5.210.863	7.417.854	3.764.560	1.636.70
Valor por unidade.....						\$215	\$352	\$334	\$337	\$6.
Alemanha.....			1.000					242		
Argentina.....	1.409.525	1.436.502	1.550.824	2.324.804	2.141.750	505.404	464.794	500.699	910.888	1.085.91
Bolívia.....	23.666	79.640	19.000		30.515	12.100	31.055	5.700		24.08
Colômbia.....	3.880		2.980	840	280	1.775		1.254	790	32
Espanha.....				202.700					99.302	
Estados- Unidos.....		4.000	1.473.529	1.053.230	7.890		1.145	729.313	533.187	4.77
França.....	55.100	72.100	800	36.610	510	16.424	33.488	220	14.700	20
Grã-Bretanha.....		1.910.068	6.410.772	2.233.545	120.600		765.251	2.336.348	1.000.893	52.22
Japão.....			124					35		
Noruega.....			1.030.060					462.497		
Portugal.....	1.388.417	8.473.855	6.445.722	19.320	132.170	731.516	2.854.184	2.631.143	8.862	105.76
Possessão francesa: Siria.....			102					52		
Possessão portuguesa: Moçambique.....			600	800				169	720	
União belgo-luxemburguesa.....		991.025	2.072.565	3.500.600	50.000		461.429	651.337	1.036.540	25.95
Uruguaí.....	2.601.340	1.841.800	305.500	359.250	712.350	913.333	599.517	98.845	158.678	337.48
Total em quilos.....	5.481.928	14.808.990	19.313.578	9.731.699	3.196.065	2.180.552	5.210.863	7.417.854	3.764.560	1.636.75
Equivalente em £, ouro.....						27,783	53,017	60,442	29,976	13,32
184 A { Fubá de mandioca. Manioc flour. Semoule de manioc.										
Santos.....			5.000	500				2.500	325	
São Francisco.....				12.000					7.500	
Itajaf.....				36.000	12.000				23.000	12.00
Laguna.....				32.400					25.877	
Pôrto Alegre.....			400.066	841.969	53.000			139.675	374.217	30.48
Total em quilos.....			405.066	922.869	65.000			142.175	430.919	42.48
Valor por unidade.....								\$351	\$467	\$66.
Argentina.....			75.046	275.269	3.000			27.481	108.932	4.05
Estados- Unidos.....				80.400	12.000				56.377	12.00
Grã-Bretanha.....			100.020	515.900	50.000			36.240	246.805	26.42
Holanda.....				500					325	
Noruega.....			5.000					2.500		
União belgo-luxemburguesa.....			225.000	50.800				75.954	18.480	
Total em quilos.....			405.066	922.869	65.000			142.175	430.919	42.48
Equivalente em £, ouro.....								1,092	3,433	561

EXPORTAÇÃO DE MERCADORIAS NACIONAIS

799

EXPORTS OF BRAZILIAN MERCHANDISE

EXPORTATION DE MARCHANDISES BRÉSILIENNES

CLASSE III { VEGETAIS E SEUS PRODUTOS.
VEGETABLES AND THEIR PRODUCTS.
VÉGÉTAUX ET LEURS PRODUITS.

ANOS..... } 1933 - 1937
YEARS..... }
ANNÉES.... }

PORTOS DE PROCEDÊNCIA E PAÍSES DE DESTINO Ports of Shipment and Countries of Destination Ports de Provenance et Pays de Destination	QUANTIDADE QUANTITY QUANTITÉ					VALOR A BORDO NO BRASIL Value F. O. B. Valeur à bord au Brésil				
						MILRÉIS				
	1933	1934	1935	1936	1937	1933	1934	1935	1936	1937
12 a 188 - Farinhas, féculas e semelhantes (cont.).										
35 { Farinha de milho. Indian corn meal. Farine de maïs.										
Manáus.....	680				360	1.050				420
Santos.....			781.067		6.000			355.832		8.850
Pôrto Xavier.....	300	750				120	250			
Total em quilos.....	980	750	781.067		6.360	1.170	250	355.832		9.270
Valor por unidade.....						1\$194	\$333	\$466		1\$457
Argentina.....	300	750	5.053		6.000	120	250	2.672		8.850
Colômbia.....	680				360	1.050				420
Noruega.....			775.000					352.600		
Uruguai.....			1.014					560		
Total em quilos.....	980	750	781.067		6.360	1.170	250	355.832		9.270
Equivalente em ££, ouro.....						18	3	2,771		80
35 A { Farinha de trigo. Wheat flour. Farine de blé.										
Manáus.....	8.448		14.302	17.601	36.644	7.437		13.252	20.875	45.274
Belém.....	4.400					3.908				
Rio de Janeiro.....	220					135				
Santos.....			880	324.060	200.000			828	313.886	185.974
Corumbá.....	9.100					5.460				
Total em quilos.....	22.168		15.182	341.661	236.644	16.940		14.080	334.761	231.248
Valor por unidade.....						\$764		\$927	\$980	\$977
Bolivia.....	9.100			9.793	2.200	5.460			12.486	2.900
Chile.....				440					440	
Colômbia.....	4.048		14.302	7.368	32.904	3.237		13.252	7.949	40.699
Grã-Bretanha.....	220					135				
Itália.....			880	324.060				828	313.886	
Perú.....	8.800				1.540	8.108				1.675
União belgo-luxemburguesa.....					200.000					185.974
Total em quilos.....	22.168		15.182	341.661	236.644	16.940		14.080	334.761	231.248
Equivalente em ££, ouro.....						220		106	2,606	1,897
86 { Polvilho. Starch Amidon.										
Belém.....		14.662					7.970			
São Luiz.....		12.260	15.000				6.000	12.000		
Parnaíba.....			166.042	496.623	43.075			103.374	320.989	24.707
Camocim.....		161.700	372.000	232.948			85.000	252.111	116.825	
Fortaleza.....		106.000	1.500.244	1.313.124	50.019		56.883	900.458	731.016	30.009
Recife.....		180					100			
Maceió.....		590	3.000				377	1.500		
Salvador.....				99.000					89.100	
Rio de Janeiro.....	1.440	2.386	33.400	1.035	2.200	950	1.475	15.259	700	2.030
Santos.....		5.000	5.077	1.515			3.500	3.791	1.841	
Itajaí.....	9.000					5.220				
Florianópolis.....	5.050	3.000		3.000		2.291	900		1.890	
Laguna.....				36.000					28.541	
Pôrto Alegre.....	23.600	14.800	19.600	14.500	23.660	13.479	8.952	9.787	12.628	14.253
Sant'Ana do Livramento.....		7.500					2.000			
Total em quilos.....	39.090	328.078	2.114.363	2.197.745	118.954	21.940	173.157	1.298.280	1.303.530	70.999
Valor por unidade.....						\$561	\$528	\$614	\$593	\$596

CLASSE III { VEGETAIS E SEUS PRODUTOS.
VEGETABLES AND THEIR PRODUCTS
VÉGÉTAUX ET LEURS PRODUITS.

ANOS..... } 1933 - 1937
YEARS..... }
ANNÉES.... }

PORTOS DE PROCEDÊNCIA E PAÍSES DE DESTINO Ports of Shipment and Countries of Destination Ports de Provenance et Pays de Destination	QUANTIDADE QUANTITY QUANTITÉ					VALOR A BORDO NO BRASIL Value F. O. B. Valeur à bord au Brésil				
						MILRÉIS				
	1933	1934	1935	1936	1937	1933	1934	1935	1936	1937
182 a 188 - Farinhas, féculas e semelhantes (cont.).										
186 - Polvilho (continuação).										
Alemanha.....			2.040					1.020		
Argentina.....	9.000		8.600	4.015		5.220		4.287	3.641	
Estados-Unidos.....			1.542.781	1.422.133	50.019			940.902	850.178	30.000
Grã-Bretanha.....	1.200	297.778	367.602	756.597	44.075	792	157.805	219.200	436.993	25.930
Holanda.....			182.340		2.360			127.371		1.500
Italia.....		5.000					3.500			
Portugal.....	240					158				
Uruguai.....	28.650	25.300	11.000	15.000	22.500	15.770	11.852	5.500	12.718	13.550
Total em quilos.....	39.090	328.078	2.114.363	2.197.745	118.954	21.940	173.157	1.293.280	1.303.530	70.990
Equivalente em ££, ouro.....						518	1,802	10,044	10,397	581
187 { Tapioca. Tapioca. Tapioca.										
Belém.....	532		120	4.273	2.400	529		92	6.130	2.840
São Luiz.....			99.000					61.200		
Camocim.....				75.000					48.962	
Fortaleza.....			61.100					42.283		
Vitória.....	97					90				
Rio de Janeiro.....			727.776	149.870	18.250			533.715	134.611	16.570
Santos.....				240					432	
São Francisco.....	1.500	30.480	95.040	33.151	51.100	1.300	21.100	83.542	36.018	59.390
Itajaf.....	50.100	58.620	27.960		25.000	45.200	41.820	23.968		25.000
Florianópolis.....	337.355	553.514	183.730	470.382	106.900	256.435	270.527	174.737	449.156	118.490
Pôrto Alegre.....					6.000					8.110
Total em quilos.....	389.584	642.614	1.194.726	732.916	209.650	303.554	333.447	919.537	675.309	230.420
Valor por unidade.....						\$779	\$519	\$770	\$921	\$890
Alemanha.....		48.000	120	151	8.250		36.658	92	200	7.260
Argentina.....	164.765	102.150	246.000	108.400	87.200	139.794	68.223	218.861	104.316	100.360
Estados-Unidos.....		8.500	778.876	153.480	25.000		6.800	567.998	113.173	25.000
França.....	143.370	475.364	5.100	273.050	50.500	106.030	215.212	4.820	252.075	56.380
Grã-Bretanha.....			99.000	10.240				61.200	9.721	
Portugal.....	629			8.773	2.400	619			9.730	2.840
Possessão portuguesa: Moçambique.....				240					300	
União belgo-luxemburguesa.....	76.570		58.130	175.570	30.300	53.925		59.063	182.594	30.450
Uruguai.....	4.250	8.600	7.500	3.012	6.000	3.186	6.554	7.503	3.200	8.110
Total em quilos.....	389.584	642.614	1.194.726	732.916	209.650	303.554	333.447	919.537	675.309	230.420
Equivalente em ££, ouro.....						3,669	3,413	7,091	5,412	2,010
188 { Farinhas e féculas, não especificadas. Flours and feculas, unenumerated. Farines et fécules, non dénommés.										
Manáus.....	2.968		90	60	6.270	8.415		255	124	21.041
Belém.....	190	2.200				300	8.150			
Rio de Janeiro.....		1.000	43.261	1.000	3.542		800	30.069	3.000	6.720
Santos.....		7.741	25.759	26.347	2.938		17.216	61.195	49.706	9.151
Pôrto Alegre.....			30.000					8.571		
Total em quilos.....	3.158	10.941	99.110	27.407	12.750	8.715	26.166	100.090	52.830	36.912
Valor por unidade.....						2\$760	2\$392	1\$010	1\$928	2\$896
Argentina.....		7.741	17.207	25.267	828		17.216	36.577	44.800	2.104
Colombia.....	2.536		90	60	6.270	7.983		255	124	21.041
Estados-Unidos.....		1.000	43.200	50			800	29.100	100	
França.....			1.100	1.000				3.710	3.000	
Grã-Bretanha.....			26.100	600				9.179	1.284	
Holanda.....			1.050					3.510		
Italia.....			950					1.900		
Perú.....	432					432				

CLASSE III { VEGETAIS E SEUS PRODUTOS.
VEGETABLES AND THEIR PRODUCTS.
VÉGÉTAUX ET LEURS PRODUITS.

ANOS..... } 1933 - 1937
YEARS..... }
ANNÉES.... }

PORTOS DE PROCEDÊNCIA E PAÍSES DE DESTINO Ports of Shipment and Countries of Destination Ports de Provenance et Pays de Destination	QUANTIDADE QUANTITY QUANTITÉ					VALOR A BORDO NO BRASIL Value F. O. B. Valeur à bord au Brésil				
						MILRÉIS				
	1933	1934	1935	1936	1937	1933	1934	1935	1936	1937
82 a 188 - Farinhas, féculas e semelhantes (cont.).										
88 - Farinhas e féculas não especificadas (cont.).										
Portugal.....	190	2.200			5.102	300	8.150			10.090
Possessão portuguesa: Moçambique.....			261					1.369		
União belgo-luxemburguesa.....			5.050	10				1.692	100	
Uruguaí.....			4.102	420	550			12.798	3.422	3.677
Total em quilos.....	3.158	10.941	99.110	27.407	12.750	8.715	26.166	100.090	52.830	36.912
Equivalente em ££, ouro.....						97	265	793	422	301
89 { Feijão. Haricot beans. Haricots.										
Manáus.....	9.780		2.650	810	26.360	8.201		2.444	915	34.714
Belém.....					6.000					5.000
Rio de Janeiro.....	600	75.600	27.125	58.800	300	440	40.210	12.123	46.370	300
Santos.....				4.560	5.400				3.143	5.440
Rio Grande.....				360					240	
Pôrto Alegre.....	300	42.280	150.380	393.560	17.880	130	23.460	65.681	349.980	10.796
Sant'Ana do Livramento.....	900					240				
Pôrto Xavier.....	21.973	1.680	1.080			12.409	902	460		
Corumbá.....	4.854	108.780	6.000		10.940	3.155	46.422	3.000		8.280
Total em quilos.....	38.407	228.340	187.235	458.090	66.880	24.575	110.994	83.708	400.648	64.530
Valor por unidade.....						\$640	\$486	\$447	\$875	\$964
Alemanha.....	300	420	960			130	310	520		
Argentina.....	21.973	38.680	15.080			12.409	24.152	8.006		
Bolívia.....	4.854	108.780	6.000		10.940	3.155	46.422	3.000		8.280
Colômbia.....	8.940		2.650	5.370	32.360	7.445		2.444	4.058	39.714
Estados-Unidos.....		30.000			5.400		11.000			5.440
França.....	600	600	1.560		17.880	440	360	830		10.796
Grã-Bretanha.....		1.860	97.440	41.740			930	42.546	21.500	
Holanda.....				3.000					1.500	
Itália.....				252.360					225.150	
Paraguai.....				100.000					103.750	
Perú.....	840					756				
Portugal.....		36.000	62.340				21.600	25.462		
Possessão britânica: União sul-africana.....				33.000					32.500	
Possessão portuguesa: Moçambique.....			600	120	300			300	190	300
União belgo-luxemburguesa.....			605	22.500				600	12.000	
Uruguaí.....	900	12.000				240	6.220			
Total em quilos.....	38.407	228.340	187.235	458.090	66.880	24.575	110.994	83.708	400.648	64.530
Equivalente em ££, ouro.....						285	1.137	666	3.159	535
191 a 195 { Fibras vegetais. Vegetable fibres. Fibras végétales.										
Total em quilos.....	4.302.591	4.760.400	4.584.000	4.998.627	5.416.437	3.403.335	4.501.710	5.186.828	7.814.738	9.459.702
Equivalente em ££, ouro.....						42.506	46.004	41.800	62.341	78.199
191 { Caroá. Caroa. Caroa.										
Cabedelo.....					533					700
Recife.....	1.164		248	406	1.411	110		300	890	2.528
Salvador.....	2.000	5.183	6.226	87.769	271.867	1.080	3.700	5.100	89.809	347.556
Rio de Janeiro.....				184	336				200	400
Total em quilos.....	3.164	5.183	6.474	88.359	274.147	1.190	3.700	5.400	90.899	351.184
Valor por unidade.....						\$376	\$714	\$834	1\$029	1\$281

CLASSE III { VEGETAIS E SEUS PRODUTOS.
VEGETABLES AND THEIR PRODUCTS.
VÉGÉTAUX ET LEURS PRODUITS.

ANOS..... } 1933 - 1937
YEARS..... }
ANNÉES..... }

PORTOS DE PROCEDÊNCIA E PAÍSES DE DESTINO Ports of Shipment and Countries of Destination Ports de Provenance et Pays de Destination	QUANTIDADE QUANTITY QUANTITÉ					VALOR A BORDO NO BRASIL Value F. O. B. Valeur à bord au Brésil				
						MILRÉIS				
	1933	1934	1935	1936	1937	1933	1934	1935	1936	1937
191 a 195 - Fibras vegetais (continuação).										
191 - Carofé (continuação).										
Argentina.....				184	668				200	90
Estados-Unidos.....		5.183	6.226	87.055	260.684		3.700	5.100	88.975	334.18
Grã-Bretanha.....	3.164		248	406	9.519	1.190		300	890	10.48
Holanda.....				74	336				85	40
Italia.....				420					480	
Portugal.....				150	1.130				180	2.82
União belgo-luxemburguesa.....					1.810					2.40
Uruguai.....				70					89	
Total em quilos.....	3.164	5.183	6.474	88.359	274.147	1.190	3.700	5.400	90.899	351.18
Equivalente em ££, ouro.....						19	40	45	729	2,991
192 { Crina vegetal. Vegetable bristles. Crin végétal.										
Pôrto Alegre.....			1.930	2.311				590	1.864	
Total em quilos.....			1.930	2.311				590	1.864	
Valor por unidade.....							\$306	\$807		
Uruguai.....			1.930	2.311				590	1.864	
Total em quilos.....			1.930	2.311				590	1.864	
Equivalente em ££, ouro.....							6	15		
193 { Piaçava. Piassaba. Piassava.										
Manáus.....	941.204	1.009.656	681.967	758.842	783.872	771.787	802.585	397.205	751.178	831.292
Salvador.....	3.320.255	3.659.705	3.852.202	4.070.486	4.300.982	2.556.869	3.585.696	4.717.270	6.782.239	8.077.703
Ihéus.....	13.469	10.029				10.371	8.586			
Rio de Janeiro.....	13.900	46.487	33.655	43.557	33.710	9.695	57.099	36.115	69.461	48.913
Total em quilos.....	4.288.828	4.725.877	4.567.824	4.872.885	5.118.564	3.348.722	4.453.966	5.150.590	7.602.878	8.957.908
Valor por unidade.....						\$781	\$942	1\$128	1\$660	1\$760
Alemanha.....	700.965	580.198	892.159	891.837	1.236.227	551.046	556.114	1.051.861	1.542.342	2.251.179
Argentina.....	111.240	119.450	128.243	154.736	123.780	88.082	109.015	104.487	166.924	167.956
Dantzig.....	2.010	4.400			2.032	1.550	3.693			3.800
Dinamarca.....	124.465	191.710	140.283	194.377	160.790	96.127	198.875	170.509	340.596	296.212
Espanha.....	2.055	2.800	7.140	997		1.585	1.954	9.711	2.000	
Estados-Unidos.....	302.369	460.135	533.176	619.285	721.734	233.553	446.333	637.796	1.114.531	1.335.305
França.....	70.490	66.900	104.045	51.381	21.915	56.564	54.101	73.541	59.434	28.883
Grã-Bretanha.....	1.360.083	1.529.311	1.327.327	1.579.873	1.576.315	1.057.080	1.446.947	1.570.619	2.291.370	2.797.428
Holanda.....	162.645	218.423	73.655	82.365	111.525	125.339	193.665	92.155	155.144	214.914
Italia.....	2.060	12.070	4.282		2.600	1.568	10.970	5.210		6.000
Japão.....		1.050					946			
Noruega.....	10.140	5.075	10.135	15.220		7.766	4.573	14.681	30.209	
Polonia.....			3.093					4.093		
Portugal.....	343.325	466.170	385.895	384.667	481.366	273.654	413.801	354.016	489.009	703.232
Possessão britânica: União sul-africana.....	1.000	19.366	6.155	18.370	6.105	771	23.533	7.300	31.476	10.276
Suecia.....	1.836	6.005	17.930	11.212	4.072	1.506	5.297	22.484	21.751	9.000
Suiça.....		20.500					16.154			
União belgo-luxemburguesa.....	1.043.935	990.279	905.696	828.837	603.676	812.302	938.425	1.010.043	1.305.838	1.057.374
Uruguai.....	50.210	32.035	28.610	39.728	66.427	40.229	29.570	22.084	52.254	76.349
Total em quilos.....	4.288.828	4.725.877	4.567.824	4.872.885	5.118.564	3.348.722	4.453.966	5.150.590	7.602.878	8.957.908
Equivalente em ££, ouro.....						41,858	45,615	41,604	60,647	73,932

CLASSE III { VEGETAIS E SEUS PRODUTOS.
VEGETABLES AND THEIR PRODUCTS.
VÉGÉTAUX ET LEURS PRODUITS.

ANOS..... } 1933 - 1937
YEARS..... }
ANNÉES.... }

PORTOS DE PROCEDÊNCIA E PAÍSES DE DESTINO Ports of Shipment and Countries of Destination Ports de Provenance et Pays de Destination	QUANTIDADE QUANTITY QUANTITÉ					VALOR A BORDO NO BRASIL Value F. O. B. Valeur à bord au Brésil				
						MILRÉIS				
	1933	1934	1935	1936	1937	1933	1934	1935	1936	1937
1 a 195 - Fibras vegetais (continuação).										
14 { Ticum. Ticum. Ticum.										
Estância.....				1.965	4.180				14.960	45.300
Salvador.....	9.412	3.767	4.746	6.504	6.771	52.061	19.589	22.381	75.169	72.889
Rio de Janeiro.....			1.947	167	864			5.867	900	7.800
Total em quilos.....	9.412	3.767	6.693	8.636	11.815	52.061	19.589	28.248	91.029	125.989
Valor por unidade.....						<i>5\$531</i>	<i>5\$200</i>	<i>4\$220</i>	<i>10\$541</i>	<i>10\$663</i>
Holanda.....	4.505					23.430				
Portugal.....	4.907	3.767	6.693	8.636	11.815	28.631	19.589	28.248	91.029	125.989
Total em quilos.....	9.412	3.767	6.693	8.636	11.815	52.061	19.589	28.248	91.029	125.989
Equivalente em ££, ouro.....						<i>613</i>	<i>199</i>	<i>231</i>	<i>729</i>	<i>1,058</i>
95 { Fibras vegetais, não especificadas. Vegetable fibres, unenumerated. Fibres végétales, non dénommées.										
Manáus.....				78					89	
Belém.....	151	74		23.655	883	245	259		21.000	806
Camocim.....		18.500					20.000			
Fortaleza.....	1.036	192		563	1.035	1.117	196		1.030	2.004
Salvador.....		4.377		240	1.590		3.000		200	2.700
Rio de Janeiro.....			1.079		366			2.000		1.050
Santos.....		200		700	6.547		200		1.163	14.761
São Francisco.....		691		1.200	1.490		200		4.586	3.300
Pôrto Alegre.....		1.539					600			
Total em quilos.....	1.187	25.573	1.079	26.436	11.911	1.362	24.455	2.000	28.068	24.621
Valor por unidade.....						<i>1\$147</i>	<i>\$956</i>	<i>1\$854</i>	<i>1\$062</i>	<i>2\$067</i>
Alemanha.....		765		978	1.022		459		2.019	2.786
Argentina.....		200					200			
Dantzig.....				475					730	
Estados- Unidos.....	120	22.877		24.443	4.104	200	23.000		22.463	7.828
França.....					2.037					2.447
Grã-Bretanha.....		192	1.079		366		196	2.000		1.050
Holanda.....					1.996					7.186
Italia.....				240					200	
Japão.....	31				1.786	45				2.612
União belgo-luxemburguesa.....	1.036			300	600	1.117			2.656	712
Uruguai.....		1.539					600			
Total em quilos.....	1.187	25.573	1.079	26.436	11.911	1.362	24.455	2.000	28.068	24.621
Equivalente em ££, ouro.....						<i>16</i>	<i>250</i>	<i>15</i>	<i>221</i>	<i>210</i>
196 a 199 { Fôlhas, raízes e resinas medicinais. Leaves, roots and medical resins. Feuilles, racines et résines médicinales.										
Total em quilos.....	99.394	177.900	558.223	1.504.371	1.548.094	762.633	1.717.034	2.698.763	7.198.358	8.507.235
Equivalente em ££, ouro.....						<i>9,761</i>	<i>17,650</i>	<i>21,417</i>	<i>57,186</i>	<i>71,877</i>
196 { Guaraná. Guaraná. Guaraná.										
Manáus.....	2.046	2.500	46.550	32.330	29.011	11.845	31.662	315.821	269.764	273.956
Belém.....	25.268	29.340	5.515	21.024	1.023	223.510	374.068	68.344	184.543	19.274
Corumbá.....			140					100		
Total em quilos.....	27.314	31.840	52.205	53.354	30.034	235.355	405.730	384.265	404.307	293.230
Valor por unidade.....						<i>8\$617</i>	<i>12\$743</i>	<i>7\$361</i>	<i>7\$578</i>	<i>9\$763</i>

CLASSE III { VEGETAIS E SEUS PRODUTOS.
VEGETABLES AND THEIR PRODUCTS.
VÉGÉTAUX ET LEURS PRODUITS.

ANOS..... } 1933 - 1937
YEARS..... }
ANNÉES..... }

PORTOS DE PROCEDÊNCIA E PAÍSES DE DESTINO Ports of Shipment and Countries of Destination Ports de Provenance et Pays de Destination	QUANTIDADE QUANTITY QUANTITÉ					VALOR A BORDO NO BRASIL Value F. O. B. Valeur à bord au Brésil				
						MILRÉIS				
	1933	1934	1935	1936	1937	1933	1934	1935	1936	1937
196 a 199 - Fôlhas, raízes e resinas medicinais (cont.).										
196 - Guaraná (continuação).										
Alemanha.....	25.121	22.666	7.675	4.669	7.183	213.757	287.144	76.264	40.529	80.81
Argentina.....					648					2.44
Bolívia.....			140					100		
Colômbia.....	375					450				
Estados-Unidos.....		974		672	123		11.980		7.614	1.47
França.....	270	271	312			1.912	3.622	3.120		
Grã-Bretanha.....			954	12.024	2.040			7.982	120.500	18.16
Holanda.....	48					327				
Japão.....			1.258	3.473				13.876	43.146	
Perú.....		49					549			
Polônia.....	1.500	7.880	41.866	32.451	20.040	18.909	102.435	282.923	192.318	190.32
Uruguai.....				65					200	
Total em quilos.....	27.314	31.840	52.205	53.354	30.034	235.355	405.730	384.265	404.307	293.23
Equivalente em ££, ouro.....						3,097	4,153	3,195	3,247	2,47
197 { Ipecacuanha. Ipecacuana. Ipecacuana.										
Manáus.....	6.901	4.569	2.877	1.211	1.499	103.548	66.394	40.365	38.843	38.64
Belém.....		1.822	144	634			4.260	2.160	12.634	
Salvador.....	13.005	23.976	17.031	13.251	9.978	198.235	370.105	325.852	252.651	326.42
Vitória.....	81				512	1.250				20.47
Rio de Janeiro.....	7.876	12.639	4.958	585	6.611	181.200	374.955	155.542	12.180	225.03
Santos.....	182		2.976	51	2.039	2.200		73.925	1.682	107.71
Corumbá.....		11.760	35.669	39.366	51.391		311.430	485.553	961.924	1.823.51
Total em quilos.....	28.045	54.766	63.655	55.098	72.030	486.433	1.127.144	1.083.397	1.279.914	2.541.81
Valor por unidade.....						17\$346	20\$581	17\$019	23\$230	35\$288
Alemanha.....	10.099	17.825	16.248	11.020	16.507	153.341	272.557	282.592	199.811	645.87
Argentina.....		3.341					50.927			
Espanha.....	2.512					38.290				
Estados-Unidos.....	748	2.328	4.575	1.465	4.450	11.402	63.977	109.053	30.000	133.05
França.....	500			3.034	2.000	7.622			91.050	66.352
Grã-Bretanha.....	14.186	22.539	37.789	29.082	47.710	275.778	552.487	607.320	731.956	1.653.90
Holanda.....		1.000					25.000			
Possessão britânicas: Bermudas.....					832					19.165
União belgo-luxemburguesa.....		4.953	579	1.070	531		80.576	10.312	17.240	23.456
Uruguai.....		2.780	4.464	9.427			81.620	74.120	209.857	
Total em quilos.....	28.045	54.766	63.655	55.098	72.030	486.433	1.127.144	1.083.397	1.279.914	2.541.812
Equivalente em ££, ouro.....						6,127	11,607	8,581	10,088	21,993
197 A { Jaborandi. Jaborandi. Jaborandi.										
Belém.....			926					389		
Parnaíba.....			95.779	136.479	349.662			79.444	101.307	394.114
Rio de Janeiro.....			5.000					4.000		
Total em quilos.....			101.705	136.479	349.662			83.833	101.307	394.114
Valor por unidade.....								\$824	\$740	1\$127
Alemanha.....			64.368	130.740	220.486			49.371	93.363	222.109
Estados-Unidos.....			24.584	4.721	63.042			23.354	7.044	90.163
França.....			2.628		40.692			1.655		45.905
Grã-Bretanha.....				1.018	25.442				900	35.937
Holanda.....			10.125					9.453		
Total em quilos.....			101.705	136.479	349.662			83.833	101.307	394.114
Equivalente em ££, ouro.....								655	818	2,934

CLASSE III { VEGETAIS E SEUS PRODUTOS.
VEGETABLES AND THEIR PRODUCTS.
VÉGÉTAUX ET LEURS PRODUITS.

ANOS..... } 1933 - 1937
YEARS..... }
ANNÉES.... }

PORTOS DE PROCEDÊNCIA E PAÍSES DE DESTINO Ports of Shipment and Countries of Destination Ports de Provenance et Pays de Destination	QUANTIDADE QUANTITY QUANTITÉ					VALOR A BORDO NO BRASIL Value F. O. B. Valeur à bord au Brésil				
						MILRÉIS				
	1933	1934	1935	1936	1937	1933	1934	1935	1936	1937
6 a 199 - Fôlhas, raízes e resinas medicinais (cont.).										
8 { Jatobá. Jatoba. Jatoba.										
Salvador.....			13.365					37.600		
Rio de Janeiro.....	104	2.390	16.555	22.493	23.529	355	5.769	68.091	127.628	141.074
Santos.....		50					100			
Total em quilos.....	104	2.440	29.920	22.493	23.529	355	5.869	105.691	127.628	141.074
Valor por unidade.....						<i>38418</i>	<i>28405</i>	<i>38532</i>	<i>68674</i>	<i>58995</i>
Argentina.....		50	29.920	22.493	23.529		100	105.691	127.628	141.074
Grã-Bretanha.....		2.021					5.400			
Japão.....	104	369				355	369			
Total em quilos.....	104	2.440	29.920	22.493	23.529	355	5.869	105.691	127.628	141.074
Equivalente em £, ouro.....						<i>4</i>	<i>62</i>	<i>841</i>	<i>1,019</i>	<i>1,215</i>
8 A { Jutaféica. Jutahycica. Jutahycica.										
Manáus.....					1.000					1.170
Belém.....			5.489	21.025	9.788			7.375	29.823	17.135
Rio de Janeiro.....			5.436	3.857	2.224			6.226	5.794	4.652
Total em quilos.....			10.925	24.882	13.012			13.601	35.617	22.957
Valor por unidade.....								<i>18245</i>	<i>18431</i>	<i>18764</i>
Alemanha.....				6.985					12.573	
Argentina.....			5.436					6.226		
Estados-Unidos.....				3.857	2.624				5.794	5.162
Grã-Bretanha.....			4.097	4.000	1.033			5.875	6.000	1.309
Japão.....			1.392	10.040	9.355			1.500	11.250	16.486
Total em quilos.....			10.925	24.882	13.012			13.601	35.617	22.957
Equivalente em £, ouro.....								<i>128</i>	<i>280</i>	<i>198</i>
8 B { Timbó em rama. Timbo leaves. Feuilles de timbo.										
Manáus.....			19.667	181.450	137.008			45.073	430.554	426.283
Belém.....			222.065	305.663	7.000			897.565	1.391.805	31.500
São Luiz.....			3.040		3.150			6.500		13.000
Salvador.....				699					400	
Santos.....			105	262				3.600	1.200	
Corumbá.....				798					4.000	
Total em quilos.....			244.877	488.872	147.158			952.738	1.827.959	470.783
Valor por unidade.....								<i>38891</i>	<i>38739</i>	<i>38199</i>
Alemanha.....				30.800	10.000				64.500	42.300
Estados-Unidos.....			236.872	381.477	77.691			903.443	1.477.079	276.379
França.....				32.010	4.000				124.815	7.100
Grã-Bretanha.....			7.900	29.023	28.467			45.695	111.155	72.436
Holanda.....					1.000					4.500
Itália.....				262					1.200	
Japão.....				10.200					29.130	
Possessão britânica: Austrália.....				5.100	26.000				20.080	68.068
União belgo-luxemburguesa.....			105					3.600		
Total em quilos.....			244.877	488.872	147.158			952.738	1.827.959	470.783
Equivalente em £, ouro.....								<i>7,428</i>	<i>14,418</i>	<i>8,945</i>

CLASSE II { VEGETAIS E SEUS PRODUTOS.
VEGETABLES AND THEIR PRODUCTS.
VÉGÉTAUX ET LEURS PRODUITS.

ANOS..... } 1933 - 1937
YEARS..... }
ANNÉES.... }

PORTOS DE PROCEDÊNCIA E PAÍSES DE DESTINO Ports of Shipment and Countries of Destination Ports de Provenance et Pays de Destination	QUANTIDADE QUANTITY QUANTITÉ					VALOR A BORDO NO BRASIL Value F. O. B. Valeur à bord au Brésil				
						MILRÉIS				
	1933	1934	1935	1936	1937	1933	1934	1935	1936	1937
196 a 199 - Fôlhas, raízes e resinas medicinais (cont.).										
198 C { Timbó em pó. Timbo, powdered. Timbo en poudre.										
Manáus.....					5.535					27.67
Belém.....				645.842	756.691				3.274.419	4.326.60
Total em quilos.....				645.842	762.226				3.274.419	4.354.28
Valor por unidade.....									5870	5871
Alemanha.....				5.100	11.250				23.000	62.680
Estados- Unidos.....				493.498	564.077				2.514.948	3.179.728
França.....				79.532	121.600				393.267	746.306
Grã-Bretanha.....				67.067	32.525				338.210	181.361
Holanda.....					10.150					60.906
Japão.....					3.100					16.000
Possessão americana: Porto Rico.....				60					400	
Possessão britânica: Canadá.....					5.250					38.861
Possessão francesa: Argélia.....					13.774					64.756
Suécia.....				585	500				4.594	3.701
Total em quilos.....				645.842	762.226				3.274.419	4.354.284
Equivalente em ££, ouro.....									26,100	36,739
199 { Fôlhas, raízes e resinas medicinais não especi- ficadas. Leaves, roots and medical resins, unenumerated. Feuilles, racines et résines médicinales, non dé- nommées.										
Manáus.....	1.240	7.797	100	5.292	13.812	1.080	9.448	50	5.152	19.716
Belém.....	18.711	52.846	22.929	21.272	7.386	17.335	124.144	25.460	30.907	12.176
São Luiz.....		5.000	10.574				5.000	3.800		
Parnaíba.....	11.547	7.130	5.567	15.241	72.355	6.070	2.065	10.504	14.885	116.490
Camocim.....					6.060					18.180
Fortaleza.....	4.266		1.061	144	1.143	1.260		1.306	165	1.305
Cabedelo.....					1.005					2.000
Recife.....	169		49			300		81		
Salvador.....	3.300		5.250	7.731	8.333	4.300		8.700	20.966	23.049
Rio de Janeiro.....	1.895	9.122	2.420	3.403	6.291	5.725	23.459	8.329	29.360	67.858
Santos.....	2.177	3.705	3.070	4.027	32.856	4.070	13.451	14.042	30.923	25.056
Paranáguá.....				5.556					3.067	
São Francisco.....	626	3.254	454	600	1.202	350	724	2.238	5.184	3.151
Florianópolis.....				60					48	
Porto Alegre.....										
Corumbá.....			3.402	14.085					680	6.658
Total em quilos.....	43.931	88.854	54.936	77.351	150.443	40.490	178.291	75.238	147.207	288.981
Valor por unidade.....						\$922	2\$007	1\$370	1\$903	1\$920
Alemanha.....	18.169	16.999	16.845	27.224	82.849	9.350	12.001	28.265	33.423	153.175
Argentina.....	153	5.295	145	120	2.097	977	4.979	200	94	3.060
Colômbia.....	40					180				
Dantzig.....				144					165	
Estados- Unidos.....	16.181	40.905	32.362	21.850	33.221	15.203	127.654	37.235	86.499	114.507
França.....			49		979			81		14.659
Grã-Bretanha.....	6.600	13.416	700	13.426	1.297	8.090	13.975	962	9.959	2.245
Holanda.....			60					48		
Itália.....	1.722	2.808	50		30.000	2.520	3.181	600		1.335
Japão.....	13	2.234	3.045	4.130		15	2.859	4.100	4.130	
Polônia.....				5.556					3.067	
Portugal.....	1.053	1.139	260	429		4.155	2.942	400	586	
Possessão britânica: Canadá.....		5.952					10.200			
Possessão francesa: Síria.....			777					777		

CLASSE III { VEGETAIS E SEUS PRODUTOS.
VEGETABLES AND THEIR PRODUCTS.
VÉGÉTAUX ET LEURS PRODUITS.

ANOS... } 1933 - 1937
YEARS... }
ANNÉES... }

PORTOS DE PROCEDÊNCIA E PAÍSES DE DESTINO Ports of Shipment and Countries of Destination Ports de Provenance et Pays de Destination	QUANTIDADE QUANTITY QUANTITÉ					VALOR A BORDO NO BRASIL Value F. O. B. Valeur à bord au Brésil				
						MILRÉIS				
	1933	1934	1935	1936	1937	1933	1934	1935	1936	1937
a 199 - Fôlhas, raízes e resinas medicinais (cont.). - Fôlhas etc., para usos não esp. (cont.).										
Possessão portuguesa: Moçambique.....			269	70				480	100	
União belgo-luxemburguesa.....			100	1.113				980	7.526	
Uruguai.....		106	274	3.289			500	1.110	1.658	
Total em quilos.....	43.931	88.854	54.936	77.351	150.443	40.490	178.291	75.238	147.207	288.981
Equivalente em £, ouro.....						523	1,828	594	1,172	2,383
Plantas, fôlhas, flôres, frutos, grãos, sementes, raízes e cascas para usos não especificados. A Plants, leaves, flowers, fruits, berries, seeds, roots and barks for unenumerated purpose. B Plantas, feuilles, fleurs, fruits, graines, semences, racines et écorce à l'usage non dénommé.										
Pôrto Alegre.....					23.600					57.380
Total em quilos.....					23.600					57.380
Valor por unidade.....										2\$431
Argentina.....					3.600					17.450
Estados-Únidos.....					20.000					38.930
Total em quilos.....					23.600					57.380
Equivalente em £, ouro.....										403
a 206 { Frutas de mesa. Fruits and nuts (edible). Fruits de table.										
Total em quilos.....	228.625.969	253.476.452	276.536.973	357.421.317	439.532.184	92.317.335	93.199.719	130.519.040	149.636.319	193.055.767
Equivalente em £, ouro.....						1,117,629	939,602	1,017,753	1,199,126	1,615,116
Abacates. Alligator pears. Fruits d'avocatier.										
Recife.....	102					340				
Santos.....					1.130					1.125
Total em quilos.....	102				1.130	340				1.125
Valor por unidade.....						3\$333				\$996
França.....					90					100
Grã-Bretanha.....	102				1.040	340				1.025
Total em quilos.....	102				1.130	340				1.125
Equivalente em £, ouro.....						5				10
Abacaxís. Pineapples. Ananas										
Belém.....			838					1.440		
Recife.....	151.634	487.990	700.106	828.146	1.003.995	96.842	393.031	445.220	309.032	491.730
Salvador.....	3.025			400		1.500			1.200	
Rio de Janeiro.....	909.753	1.111.131	2.437.304	2.142.595	3.461.874	605.380	1.136.195	2.751.266	1.172.289	2.663.133
Santos.....	47.009	155.564	75.267	200.000	350.789	22.540	83.368	41.730	112.310	197.177
Total em quilos.....	1.111.421	1.754.685	3.213.515	3.171.141	4.816.658	726.262	1.612.594	3.239.656	1.594.831	3.352.040
Valor por unidade.....						\$653	\$919	1\$008	\$503	\$696

(1) Até 1936, incluída na classe 199.
(1) Up to 1936, included under class 199.
(1) Jusqu'à 1936, compris sous la classe 199.

CLASSE III { VEGETAIS E SEUS PRODUTOS.
VEGETABLES AND THEIR PRODUCTS.
VÉGÉTAUX ET LEURS PRODUITS.

ANOS..... } 1933 - 1937
YEARS..... }
ANNÉES.... }

PORTOS DE PROCEDÊNCIA E PAÍSES DE DESTINO Ports of Shipment and Countries of Destination Ports de Provenance et Pays de Destination	QUANTIDADE QUANTITY QUANTITÉ					VALOR A BORDO NO BRASIL Value F. O. B. Valeur à bord au Brésil				
						MILRÉIS				
	1933	1934	1935	1936	1937	1933	1934	1935	1936	1937
200 a 206 - Frutas de mesa (continuação).										
201 - Abacaxis (continuação).										
Alemanha.....	23.028	24.213	7.125	25.940	47.340	18.320	28.070	4.000	22.997	27.000
Argentina.....	867.769	1.558.764	2.992.920	2.978.020	4.294.488	579.786	1.481.516	3.036.859	1.479.567	3.028.700
Dinamarca.....	38					20				
Espanha.....	68.700					42.920				
Estados- Unidos.....					800					100
França.....			800	800	1.500			640	660	1.100
Grã-Bretanha.....	32.044	71.005	108.702	100.071	26.375	16.410	37.852	91.417	58.167	14.500
Holanda.....	13.190	6.170			1.750	9.490	3.948			1.300
Italia.....				350	475				260	300
Noruega.....	38				9.000	20				4.000
Portugal.....	560	510	368	200		250	300	640	200	
Possessões britânicas:										
Bermudas.....	875					630				
Gibraltar.....		9.000					5.500			
Suécia.....	114	1.670			2.000	50	2.160			2.200
União belgo-luxemburguesa.....	32.195	18.100		300	31.000	18.628	9.400		240	18.500
Uruguai.....	72.870	65.253	103.600	65.460	401.930	39.738	43.848	106.100	32.740	253.300
Total em quilos.....	1.111.421	1.754.685	3.213.515	3.171.141	4.816.658	726.262	1.612.594	3.239.656	1.594.831	3.352.000
Equivalente em £, ouro.....						8,086	16,842	25,246	12,879	23,900
202 { Bananas. Bananas. Bananes.										
Angra dos Reis.....	53.000					133.920				
Rio de Janeiro.....	794.603	206.669	221.173	181.059	68.539	2.129.683	624.319	654.283	511.650	181.000
Santos.....	7.556.778	8.711.318	10.356.239	11.068.648	11.217.283	20.208.012	20.895.359	28.491.268	27.067.577	27.559.400
Paranaguá.....	66.160	79.990	90.273	65.700	25.100	158.448	201.763	231.970	144.018	50.200
Antonina.....	22.514	7.670				55.058	19.058			
São Francisco.....	42.869	6.500	15.210	10.950		93.066	14.300	30.390	20.300	
Jaguarão.....				121					300	
Total em cachos.....	8.535.924	9.012.147	10.682.895	11.326.478	11.310.922	22.778.187	21.754.799	29.407.851	27.743.845	27.790.700
Valor por unidade.....						2\$669	2\$414	2\$753	2\$449	2\$410
Alemanha.....	956	9.251	6.416	66.500	171.000	2.753	27.743	21.965	166.250	419.000
Argentina.....	5.567.249	6.449.945	8.185.447	8.422.219	8.362.984	13.684.587	14.625.026	21.906.437	20.650.541	20.576.460
Espanha.....	1.522					5.327				
Estados- Unidos.....		50					135			
França.....	400					1.400				
Grã-Bretanha.....	2.188.690	1.809.465	2.008.625	1.953.593	1.896.105	6.918.368	5.088.178	6.087.034	4.790.087	4.648.690
Holanda.....	323.351	241.800	119.762	108.859	51.839	1.036.113	688.745	371.636	263.721	126.030
Marrocos.....		1.440	2.970	3.599			4.608	8.425	9.700	
Suécia.....			1.042	17.412				3.126	40.135	
União belgo-luxemburguesa.....	18.221	60.163	9.175	66.291	41.315	51.983	174.037	24.096	154.980	101.750
Uruguai.....	435.535	440.033	349.458	688.005	787.679	1.077.656	1.146.327	985.132	1.668.431	1.918.780
Total em cachos.....	8.535.924	9.012.147	10.682.895	11.326.478	11.310.922	22.778.187	21.754.799	29.407.851	27.743.845	27.790.700
Equivalente em £, ouro.....						293,339	220,496	236,051	221,103	231,240
202 A { Castanhas descascadas. Brazil nuts, shelled. Noix du Brésil écorcée.										
Manaus.....	171.998	302.670	137.030	426.150	382.596	435.499	677.349	464.115	3.336.021	2.978.690
Belém.....	4.383.582	3.529.309	6.123.365	4.134.472	3.126.131	10.322.925	11.671.224	33.617.983	39.470.293	28.741.580
Rio de Janeiro.....		8.700		34.870	37.963		30.568		230.415	295.910
Santos.....			592					1.466		
Total em quilos.....	4.555.580	3.840.679	6.260.987	4.595.492	3.546.690	10.758.424	12.379.141	34.083.564	43.036.729	32.016.200
Valor por unidade.....						2\$362	3\$223	5\$444	9\$650	9\$020

CLASSE III { VEGETAIS E SEUS PRODUTOS.
VEGETABLES AND THEIR PRODUCTS.
VÉGÉTAUX ET LEURS PRODUITS.

ANOS..... } 1933 - 1937
YEARS..... }
ANNÉES... }

PORTOS DE PROCEDÊNCIA E PAÍSES DE DESTINO Ports of Shipment and Countries of Destination Ports de Provenance et Pays de Destination	QUANTIDADE QUANTITY QUANTITÉ					VALOR A BORDO NO BRASIL Value F. O. B. Valeur à bord au Brésil				
						MILRÉIS				
	1933	1934	1935	1936	1937	1933	1934	1935	1936	1937
21 a 206 - Frutas de mesa (continuação).										
2 A - Castanhas descascadas (continuação).										
Alemanha.....	14.587	510		1.900		44.103	1.611		18.350	
Argentina.....	608		592			2.216		1.466		
Estados- Unidos.....	2.803.429	3.630.344	5.881.492	4.106.260	3.088.136	8.048.702	11.694.992	32.050.347	38.838.799	27.696.155
França.....	600					1.544				
Grã-Bretanha.....	1.672.450	63.140	80.430	129.470	61.800	2.468.862	208.664	482.610	1.089.416	609.789
Holanda.....	12.420	13.135	60	2.495	1.500	37.611	45.670	243	26.083	20.250
Italia.....	36					107				
Japão.....					90					630
Portugal.....				30					290	
Possessões britânicas:										
Australia.....				39.135	66.582				334.632	642.813
Canadá.....	51.450	123.330	298.323	222.448	140.610	155.279	392.351	1.548.568	2.013.015	1.363.302
Nova-Zelandia.....				25.874	100.201				220.015	952.427
Tasmania.....					16.800					147.450
União sul-africana.....		8.700		67.280	70.221		30.568		489.857	579.327
Possessão portuguesa: Moçambique.....				600					6.272	
Suecia.....			90					330		
União belgo-luxemburguesa.....					750					4.062
Uruguai.....		1.520					5.285			
Total em quilos.....	4.555.580	3.840.679	6.260.987	4.595.492	3.546.690	10.758.424	12.379.141	34.083.564	43.036.729	32.016.205
Equivalente em ££, ouro.....						129,096	125,896	264,400	345,065	273,239
21 { Cocos. Coconuts. Cocos.										
Recife.....	1.945	1.450	850	1.600	1.150	82.994	57.432	43.555	57.993	68.589
Salvador.....		10		600	550		150		23.304	29.052
Rio de Janeiro.....	115	50	840	10		3.400	2.000	38.581	400	
Santos.....		360	150				8.300	4.100		
Total em centos.....	2.060	1.870	1.840	2.210	1.700	86.394	67.882	86.236	81.697	97.641
Valor por unidade.....						41\$939	36\$301	46\$868	36\$967	57\$436
Alemanha.....	1.890	1.210	1.690	1.700	100	78.644	45.972	77.434	63.414	4.600
Argentina.....					1.350					76.961
Espanha.....		410					10.750			
Possessão britânica: Gibraltar.....		50	150				1.400	8.802		
Suecia.....				10					400	
Uruguai.....	170	200		500	250	7.750	9.760		17.883	16.080
Total em centos.....	2.060	1.870	1.840	2.210	1.700	86.394	67.882	86.236	81.697	97.641
Equivalente em ££, ouro.....						1,031	688	669	657	869
3 A { "Grape fruit." Grape fruit. Grape fruit.										
Rio de Janeiro.....	2.844	11.763	17.270	19.678	40.899	58.476	290.578	361.082	428.320	899.418
Santos.....	2.758	23.851	45.221	56.072	217.644	68.505	587.110	952.881	1.109.183	4.788.168
Pôrto Alegre.....		8					160			
Total em caixas.....	5.602	35.622	62.491	75.750	258.543	126.981	877.848	1.313.963	1.537.503	5.687.586
Valor por unidade.....						22\$667	24\$643	21\$026	20\$297	21\$998
Alemanha.....					2.996					65.912
Argentina.....	50	20				1.287	460			
França.....		70	671	100	6.621		1.802	13.821	1.900	145.662
Grã-Bretanha.....	5.552	35.508	60.290	72.685	226.267	125.694	875.010	1.267.728	1.472.222	4.977.514
Holanda.....		24	808	606	2.860		576	17.114	11.880	62.920

CLASSE III { VEGETAIS E SEUS PRODUTOS.
VEGETABLES AND THEIR PRODUCTS.
VÉGÉTAUX ET LEURS PRODUITS.

ANOS..... } 1933 - 1937
YEARS..... }
ANNÉES... }

PORTOS DE PROCEDÊNCIA E PAÍSES DE DESTINO Ports of Shipment and Countries of Destination Ports de Provenance et Pays de Destination	QUANTIDADE QUANTITY QUANTITÉ					VALOR A BORDO NO BRASIL Value F. O. B. Valeur à bord au Brésil				
						MILRÉIS				
	1933	1934	1935	1936	1937	1933	1934	1935	1936	1937
200 a 206 - Frutas de mesa (continuação).										
203 A - "Grape fruit" (continuação).										
Possessões britânicas:										
Bermudas.....			50	100	450			1.050	2.000	9.9
Canadá.....					7.460					164.1
Suécia.....				399	715				8.000	15.7
União belgo-luxemburguesa.....			672	1.860	11.174			14.250	41.501	245.8
Total em caixas.....	5.602	35.622	62.491	75.750	258.543	126.981	877.848	1.313.963	1.537.503	5.687.5
Equivalente em £, ouro.....						1,845	8,653	10,302	12,075	49,5
204 { Laranjas. Oranges. Oranges.										
Recife.....	36					650				
Rio de Janeiro.....	1.412.060	1.601.245	1.673.710	2.114.029	3.208.617	32.896.103	34.248.881	40.974.769	51.806.607	79.366.80
Santos.....	1.134.665	1.009.634	913.880	1.054.695	1.735.382	21.879.822	21.569.809	20.210.724	22.883.010	43.384.58
Rio Grande.....		250					4.500			
Pelotas.....		150	310	230			2.700	4.650	2.500	
Pôrto Alegre.....	7.497	13.599	29.151	29.207	16.089	117.596	243.826	443.538	401.371	324.13
Sant'Ana do Livramento.....		6.229	17.769	18.551	10.770		107.764	271.385	257.186	213.99
Uruguiana.....		600					9.600			
Itaquí.....			5.600					84.000		
Pôrto Xavier.....		120					2.160			
Total em caixas.....	2.554.258	2.631.827	2.640.420	3.216.712	4.970.858	54.894.171	56.189.240	61.989.066	75.350.674	123.289.48
Valor por unidade.....						21\$491	21\$350	23\$477	23\$425	24\$80
Alemanha.....	22.967	6.255	16.680	49.622	163.150	456.392	132.016	398.970	1.219.450	4.078.75
Argentina.....	574.014	493.572	444.919	611.062	1.154.403	15.616.768	10.801.072	10.626.116	14.013.435	28.012.54
Chile.....	200	200	1.700	1.000	1.800	3.850	4.550	41.800	26.000	43.608
Colômbia.....		244					5.063			
Dinamarca.....	687		50			16.101		1.200		
Espanha.....	107					2.193				
Finlândia.....			255	447	6.258			6.120	8.940	156.450
França.....	45.811	112.446	302.340	200.330	260.923	868.872	2.356.192	7.251.727	4.982.839	6.523.076
Grã-Bretanha.....	1.688.327	1.811.851	1.573.986	1.870.960	2.538.547	33.521.272	38.544.838	36.549.365	43.436.132	63.453.801
Holanda.....	180.054	124.433	125.047	322.534	375.599	3.576.565	2.620.763	2.912.038	7.852.133	9.350.625
Itália.....	1.050				400	21.525				10.000
Marrocos.....		500	1.000	400	950		10.375	24.000	10.000	23.750
Noruega.....	800				14.724	16.400				368.100
Polônia.....			4.925					121.444		
Portugal.....	21	205				430	4.254			
Possessões britânicas:										
Bermudas.....			2.055	453	1.699			47.820	9.060	42.475
Canadá.....			3.248		93.113			77.952		2.252.825
Falkland.....		372	404	790	432		6.696	6.792	17.900	8.640
Trinidad.....					100					2.500
Possessão francesa: Senegal.....			500					12.375		
Suécia.....	810	2.598	71.414	18.354	79.645	15.034	55.083	1.736.650	386.881	1.991.125
Suíça.....	500					8.625				
União belgo-luxemburguesa.....	38.910	75.242	90.566	140.760	279.015	770.144	1.581.254	2.154.282	3.387.904	6.968.713
Uruguai.....		3.909	1.331		100		67.084	20.415		2.500
Total em caixas.....	2.554.258	2.631.827	2.640.420	3.216.712	4.970.858	54.894.171	56.189.240	61.989.066	75.350.674	123.289.480
Equivalente em £, ouro.....						650,744	563,955	477,983	605,060	1,029,288
204 A { Limões. Lemons. Citrons.										
Rio de Janeiro.....				131	473				2.620	9.460
Santos.....			5.173	8.762	6.424			95.319	128.916	125.135
Total em caixas.....			5.173	8.893	6.897			95.319	131.536	134.595
Valor por unidade.....								18\$426	17\$040	19\$516

CLASSE III { VEGETAIS E SEUS PRODUTOS.
VEGETABLES AND THEIR PRODUCTS.
VÉGÉTAUX ET LEURS PRODUITS.

ANOS..... } 1933 - 1937
YEARS..... }
ANNÉES.... }

PORTOS DE PROCEDÊNCIA E PAÍSES DE DESTINO Ports of Shipment and Countries of Destination Ports de Provenance et Pays de Destination	QUANTIDADE QUANTITY QUANTITÉ					VALOR A BORDO NO BRASIL Value F. O. B. Valeur à bord au Brésil				
						MILRÉIS				
	1933	1934	1935	1936	1937	1933	1934	1935	1936	1937
206 - Frutas de mesa (continuação).										
206 A - Limões (continuação).										
Argentina.....			410	676				8.200	10.140	
França.....			1.000		282			18.000		5.640
Grã-Bretanha.....			3.075	6.284	3.613			55.559	93.062	68.915
Holanda.....			123	975	1.893			2.214	12.990	37.860
Marrocos.....				395					7.110	
Possessão britânica: Bermudas.....			75	200				1.400	2.750	
Suecia.....			222	222				5.122	2.664	
União belgo-luxemburguesa.....			268	141	1.109			4.824	2.820	22.180
Total em caixas.....			5.173	8.893	6.897			95.319	131.536	134.595
Equivalente em ££, ouro.....								726	1,041	1,159
5 { Tangerinas. Mandarines. Mandarines.										
Santos.....	364.127	833.517	16.090	10.312	31.078	145.445	310.565	277.685	156.204	683.716
Total em caixas.....	364.127	833.517	16.090	10.312	31.078	145.445	310.565	277.685	156.204	683.716
Valor por unidade.....						\$399	\$373	17\$258	15\$148	22\$000
Alemanha.....	8.300	27.150				5.880	14.100			
Argentina.....	71.145	40.900		190	3.320	30.395	15.204		2.850	73.040
França.....	21.600	105.049	892		100	16.800	42.966	15.156		2.200
Grã-Bretanha.....	197.877	400.160	10.443	6.699	14.859	66.688	150.501	180.754	101.916	326.898
Holanda.....	59.255	192.504	4.120	1.762	6.351	23.302	65.796	70.970	26.523	139.722
União belgo-luxemburguesa.....	5.950	67.754	635	1.661	6.448	2.380	21.998	10.805	24.915	141.856
Total em caixas.....	364.127	833.517	16.090	10.312	31.078	145.445	310.565	277.685	156.204	683.716
Equivalente em ££, ouro.....						1,931	3,000	2,160	1,220	5,848
6 { Frutas de mesa não especificadas. Fruits and nuts, unenumerated. Fruits de table, non dénommés.										
Belém.....		100		1.436			300		2.500	
Recife.....	500	950	800	1.165	1.630	250	950	640	800	2.045
Salvador.....	40					80				
Rio de Janeiro.....	100					100				
Santos.....	84.540	12.620	67.638		862	26.835	6.400	25.060		600
Total em quilos.....	85.180	13.670	68.438	2.601	2.492	27.265	7.650	25.700	3.300	2.645
Valor por unidade.....						\$320	\$560	\$375	1\$269	1\$061
Alemanha.....				140					50	
Argentina.....	2.690		800	225	50	1.300		640	50	40
França.....			800	800	1.380				700	1.755
Grã-Bretanha.....	79.195	12.720	67.638	1.436	862	25.234	6.700	25.060	2.500	600
Holanda.....	3.255					651				
Italia.....		950			200		950			250
Portugal.....	40					80				
Total em quilos.....	85.180	13.670	68.438	2.601	2.492	27.265	7.650	25.700	3.300	2.645
Equivalente em ££, ouro.....						363	78	216	26	19

CLASSE III { VEGETAIS E SEUS PRODUTOS.
VEGETABLES AND THEIR PRODUCTS.
VÉGÉTAUX ET LEURS PRODUITS.

ANOS..... } 1933 - 1937
YEARS..... }
ANNÉES... }

PORTOS DE PROCEDÊNCIA E PAÍSES DE DESTINO Ports of Shipment and Countries of Destination Ports de Provenance et Pays de Destination	QUANTIDADE QUANTITY QUANTITÉ					VALOR A BORDO NO BRASIL Value F. O. B. Valeur à bord au Brésil				
						MILRÉIS				
	1933	1934	1935	1936	1937	1933	1934	1935	1936	1937
207 a 215 { Frutos para extração de óleos. Oil seeds and kernels. Fruits et graines oléagineux.										
Total em quilos.....	74.581.115	142.872.117	221.523.685	245.447.286	231.073.706	48.030.004	66.716.139	123.034.510	187.120.897	214.266.717
Equivalente em ££, ouro.....						607,498	671,837	982,709	1,489,268	1,789,764
207 { Amendoim. Peanuts. Arachide.										
Pôrto Alegre.....		16.709	3.600	8.500			6.400	1.786	7.432	
Sant'Ana do Livramento.....	123.375	96.470				37.043	36.672			
Total em quilos.....	123.375	113.179	3.600	8.500		37.043	43.072	1.786	7.432	
Valor por unidade.....						\$300	\$331	\$496	\$874	
Argentina.....				2.500					1.434	
Portugal.....			3.600	6.000				1.786	5.998	
Uruguai.....	123.375	113.179				37.043	43.072			
Total em quilos.....	123.375	113.179	3.600	8.500		37.043	43.072	1.786	7.432	
Equivalente em ££, ouro.....						480	414	14	59	
207 A { Andiroba. Andiroba. Andiroba.										
Belém.....				5.398	102.870				2.657	53.208
Total em quilos.....				5.398	102.870				2.657	53.208
Valor por unidade.....									\$492	\$517
Estados- Unidos.....				5.398	102.870				2.657	53.208
Total em quilos.....				5.398	102.870				2.657	53.208
Equivalente em ££, ouro.....									22	453
208 { Baga de mamona Castor seed. Graines de ricin.										
Belém.....	109.104	82.020	900			56.778	34.630	450		
São Luiz.....	628.177	509.019	240.669	679.545	271.652	256.285	224.967	129.805	571.483	203.794
Parnaíba.....	161.353	456.051	686.263	404.166	908.306	83.139	197.589	435.041	289.597	682.329
Camocim.....	2.405.760	6.087.533	13.811.187	8.332.724	5.139.756	1.195.899	3.027.551	8.916.217	6.434.944	3.929.247
Fortaleza.....	3.663.587	7.185.512	14.579.355	19.159.820	19.412.490	1.770.945	3.438.071	8.121.495	12.737.357	13.544.365
Natal.....	13.966				102.252	5.190				81.000
Recife.....	8.309.140	9.419.285	12.546.026	11.486.523	20.562.036	3.340.388	4.359.448	8.530.550	8.425.814	16.038.440
Maceió.....	1.806.982	1.929.273	1.636.436	1.925.750	2.855.931	708.539	865.254	1.023.907	1.360.223	1.893.512
Araçajú.....			32.200	508.866	946.006			15.000	355.869	682.229
Salvador.....	6.125.823	6.390.792	18.073.767	33.195.659	40.485.144	2.691.644	3.024.883	11.913.625	23.698.779	31.041.755
Caravelas.....				346.100	770.000				252.100	529.000
Vitória.....				30.000	391.680				13.500	274.775
Rio de Janeiro.....	2.272.750	1.592.545	3.337.941	10.258.026	13.617.409	1.079.742	776.827	2.239.217	7.933.537	10.862.313
Santos.....	10.059.309	9.142.779	6.627.078	15.728.753	14.453.737	4.776.377	4.141.996	4.278.049	11.869.170	11.535.614
Total em quilos.....	35.555.951	42.794.809	71.571.822	102.055.932	119.916.399	15.964.926	20.091.216	45.653.356	73.942.364	91.298.878
Valor por unidade.....						\$449	\$469	\$638	\$725	\$761
Alemanha.....	60.000		509.974	220.381	1.182.827	20.280		292.778	145.651	940.457
Chile.....					22.160					22.554
Dantzig.....	327.928					137.325				
Estados- Unidos.....	20.691.060	22.875.785	35.240.075	58.211.803	64.518.720	9.495.495	10.691.042	21.734.699	41.875.294	49.188.247
França.....	1.657.118	152.868	9.010.250	11.983.209	9.131.623	735.734	78.483	6.579.244	8.885.209	6.819.365
Grã-Bretanha.....	1.538.115	1.719.173	5.219.946	10.090.387	9.475.085	664.431	801.015	3.304.915	6.819.153	6.723.590
Holanda.....	162.637	340.583	307.917		1.608.117	70.050	168.500	185.012		1.273.458
Italia.....	1.046.776	2.775.039	7.574.486	6.069.117	10.645.368	990.903	1.316.927	4.659.190	4.821.928	8.718.725

CLASSE III { VEGETAIS E SEUS PRODUTOS.
VEGETABLES AND THEIR PRODUCTS.
VÉGÉTAUX ET LEURS PRODUITS.

ANOS..... } 1933 - 1937
YEARS..... }
ANNÉES.... }

PORTOS DE PROCEDÊNCIA E PAÍSES DE DESTINO Ports of Shipment and Countries of Destination Ports de Provenance et Pays de Destination	QUANTIDADE QUANTITY QUANTITÉ					VALOR A BORDO NO BRASIL Value F. O. B. Valeur à bord au Brésil				
						MILRÉIS				
	1933	1934	1935	1936	1937	1933	1934	1935	1936	1937
07 a 215 - Frutos para extração de óleos (cont.).										
08 - Baga de mamona (continuação).										
Japão.....	15.594		17.500	19.680	343.717	7.632		13.473	16.546	285.886
Polónia.....		50.290					20.116			
Possessão britânica: Canadá.....	110.490					45.140				
União belgo-luxemburguesa.....	8.945.133	14.881.071	13.691.674	15.456.355	22.988.782	3.797.496	7.015.133	8.884.045	11.378.583	17.326.596
Uruguai.....	1.100					440				
Total em quilos.....	35.555.951	42.794.809	71.571.822	102.055.932	119.916.399	15.964.926	20.091.216	45.653.356	73.942.364	91.298.878
Equivalente em ££, ouro.....						198,114	207,103	363,224	590,263	745,858
09 { Baga de ucuúba. Ucuhuba seed. Graine de ucuhuba.										
Belém.....	10.625	50.800		715.146		5.918	24.079		415.421	
Total em quilos.....	10.625	50.800		715.146		5.918	24.079		415.421	
Valor por unidade.....						\$557	\$474		\$681	
Estados-Unidos.....				715.146					415.421	
União belgo-luxemburguesa.....	10.625	50.800				5.918	24.079			
Total em quilos.....	10.625	50.800		715.146		5.918	24.079		415.421	
Equivalente em ££, ouro.....						67	250		3,397	
10 { Carço de algodão. Cotton seed. Graines de coton.										
Manáus.....				303.700					91.110	
Belém.....	557.414	2.968.951	1.351.592	1.166.052	1.990.977	171.722	1.008.905	389.383	491.714	840.197
São Luiz.....	2.412.737	3.363.078	5.917.367	3.469.234	3.334.345	723.921	919.204	1.573.475	1.095.634	965.721
Parnaíba.....	328.175	2.993.426	2.897.821	767.815	355.085	98.452	795.806	748.143	205.812	91.594
Amarração.....			102.368					25.592		
Camocim.....		300.008	3.162.463	890.204			78.002	782.436	202.734	
Fortaleza.....	10.130.471	30.726.711	38.662.781	35.192.945		2.542.932	6.907.739	8.089.243	10.292.748	
Aracatú.....		1.058.539	1.030.158				268.753	280.983		
Areia Branca.....			702.577	655.146	673.563			175.644	135.400	172.166
Natal.....	4.057.522	10.550.266	22.073.240	11.681.278	11.397.187	1.216.546	2.733.660	5.700.576	3.143.337	3.334.985
Cabedelo.....	99.122	5.353.370	8.300.513	11.517.028	3.226.744	29.737	1.399.244	2.013.751	2.389.439	959.831
Recife.....	1.229.467	3.523.481	4.787.290	4.162.171	2.918.863	368.839	983.989	1.207.161	1.096.384	767.375
Maceió.....		7.421.734	16.267.777	6.917.198	6.158.693		2.065.062	3.797.792	1.455.423	1.672.286
Salvador.....		82.500	555.000	571.640	208.400		26.500	115.585	120.748	59.643
Angra dos Reis.....			230.000					73.736		
Rio de Janeiro.....		1.234.491	236.905	122.800	87.454		370.457	67.451	31.680	30.676
Santos.....	200.000	24.863.499	11.445.600	1.064.762	200.040	80.000	5.428.222	2.989.041	307.347	67.370
Total em quilos.....	8.884.437	73.848.814	109.787.382	81.951.809	65.744.296	2.689.217	18.620.736	26.848.488	18.856.005	19.354.592
Valor por unidade.....						303	252	245	230	294
Alemanha.....		3.803.522	493.445	625.311	2.220.567		821.932	138.969	138.428	564.175
Estados-Unidos.....	200.142	50.874	133.424		20.374	60.043	15.262	40.027		4.500
Grã-Bretanha.....	8.475.971	69.419.441	108.882.168	79.299.986	62.716.272	2.566.677	17.613.069	26.603.071	18.188.504	18.545.079
Grecia.....			1.000					280		
Holanda.....				50.000	200.040				15.000	67.370
Italia.....			52.498					10.500		
Nicaragua.....			417					233		
Possessão britânica: Malta.....				1.320.800					325.071	
União belgo-luxemburguesa.....	208.324	574.977	224.430	655.712	587.043	62.497	170.473	55.408	189.002	173.488
Total em quilos.....	8.884.437	73.848.814	109.787.382	81.951.809	65.744.296	2.689.217	18.620.736	26.848.488	18.856.005	19.354.592
Equivalente em ££, ouro.....						31,326	191,260	220,106	150,009	159,901

CLASSE III { VEGETAIS E SEUS PRODUTOS.
VEGETABLES AND THEIR PRODUCTS.
VÉGÉTAUX ET LEURS PRODUITS.

ANOS..... } 1933 - 1937
YEARS..... }
ANNÉES.... }

PORTOS DE PROCEDÊNCIA E PAÍSES DE DESTINO Ports of Shipment and Countries of Destination Ports de Provenance et Pays de Destination	QUANTIDADE QUANTITY QUANTITÉ					VALOR A BORDO NO BRASIL Value F. O. B. Valeur à bord au Brésil				
						MILRÉIS				
	1933	1934	1935	1936	1937	1933	1934	1935	1936	1937
207 a 215 - Frutos para extração de óleos (cont.).										
211 { Castanhas com casca. Brazil nuts in shell. Noix du Brésil en écorce.										
Manáus.....	13.474.326	16.420.611	17.389.135	15.491.670	7.967.805	13.954.126	16.662.371	22.312.977	25.949.846	27.633.172
Itacoatiara.....	445.000	237.500	160.000	5.500	10.000	541.382	250.897	206.985	11.000	37.766
Belém.....	14.668.923	7.804.379	9.812.520	8.803.085	5.157.714	13.920.077	9.192.272	15.924.597	19.924.271	19.792.727
São Luiz.....	101.687					60.000				
Rio de Janeiro.....	3.250	4.427	39.396	21.714	9.852	3.475	3.799	87.988	41.200	34.482
Santos.....	1.225	1.020				1.220	2.500			
Rio Grande.....	750					1.012				
Pôrto Alegre.....			50					101		
Total em quilos.....	28.695.161	24.467.937	27.401.101	24.321.969	13.145.371	28.481.292	26.111.839	38.532.648	45.926.317	47.498.141
Valor por unidade.....						\$993	1\$067	1\$406	1\$888	5\$613
Alemanha.....	3.137.899	3.231.657	3.186.400	2.559.500	1.611.350	2.811.878	3.362.411	4.689.728	4.188.031	5.740.411
Argentina.....	1.875	4.247	9.110	14.894	9.852	2.125	5.049	18.573	32.598	34.482
Espanha.....	2.600					2.570				
Estados-Unidos.....	7.142.489	5.432.358	9.155.674	8.015.709	5.682.372	8.263.940	6.290.999	14.302.187	18.009.253	21.173.510
França.....	500	2.000				418	3.285			
Grã-Bretanha.....	17.877.320	15.277.785	14.754.960	13.540.642	5.749.525	16.931.574	15.863.462	19.051.742	23.209.415	20.215.219
Holanda.....	436.600	131.800	67.184	9.850		386.505	132.593	102.363	13.623	
Italia.....		4.200					6.309			
Japão.....	3.000	3.090			6.306	4.015	3.137			26.198
Marrocos.....		1.200					1.250			
Portugal.....	984		3.040		1.556	986		5.091		6.413
Possessões britânicas:										
Austrália.....					50.910					172.458
Canadá.....	91.000	379.600	163.172	168.400	25.500	76.091	443.344	254.231	453.555	99.242
Falkland.....			50					101		
Gibraltar.....			1.000					1.500		
Nova-Zelândia.....					8.000					30.208
União sul-africana.....			30.286	12.920				71.355	19.747	
Possessão francesa: Siria.....			75	54				60	95	
União belgo-luxemburguesa.....	144		30.150			178		35.717		
Uruguai.....	750					1.012				
Total em quilos.....	28.695.161	24.467.937	27.401.101	24.321.969	13.145.371	28.481.292	26.111.839	38.532.648	45.926.317	47.498.141
Equivalente em £, ouro.....						366,374	253,887	304,806	363,426	416,647
211 A { Coquilhos de babaçú. Babassu nuts. Noix de babaçú.										
Manáus.....					270					675
Belém.....		113.756		10.225	471.362		100.807		21.115	1.043.535
São Luiz.....	403.393		6.655.681	20.238.827	11.529.077	217.020		5.866.032	25.448.854	19.378.210
Parnaíba.....			2.574.138	10.400.859	9.655.804			2.576.652	13.545.990	18.524.270
Amarração.....			534.950		240.586			400.618		513.413
Fortaleza.....			84					90		
Salvador.....				10.380	97.159				18.650	180.388
Rio de Janeiro.....	220.037	103.420	201.000	100.000	330	144.700	82.740	155.236	87.365	402
Total em quilos.....	623.430	217.176	9.965.853	30.760.291	21.994.588	361.720	183.547	8.998.628	39.121.974	39.641.393
Valor por unidade.....						\$580	\$836	\$903	1\$272	1\$302
Alemanha.....	201.686	115.396	352.249	142.180		108.510	95.420	254.909	129.515	
Argentina.....				305.610					315.770	
Dinamarca.....										
Estados-Unidos.....			9.593.376	30.224.244	21.940.198			8.723.491	38.588.050	39.532.871
Grã-Bretanha.....		51.780			54.390		48.127			108.522
Holanda.....	221.707			50.457		123.510			50.839	
Noruega.....				37.800					37.800	
União belgo-luxemburguesa.....	200.037	50.000	20.228			129.700	40.000	20.228		
Total em quilos.....	623.430	217.176	9.965.853	30.760.291	21.994.588	361.720	183.547	8.998.628	39.121.974	39.641.393
Equivalente em £, ouro.....						5,213	1,906	70,620	311,252	328,185

EXPORTAÇÃO DE MERCADORIAS NACIONAIS

815

EXPORTS OF BRAZILIAN MERCHANDISE

EXPORTATION DE MARCHANDISES BRÉSILIENNES

CLASSE III { VEGETAIS E SEUS PRODUTOS.
VEGETABLES AND THEIR PRODUCTS.
VÉGÉTAUX ET LEURS PRODUITS.

ANOS..... } 1933 - 1937
YEARS..... }
ANNÉES.... }

PORTOS DE PROCEDÊNCIA E PAÍSES DE DESTINO Ports of Shipment and Countries of Destination Ports de Provenance et Pays de Destination	QUANTIDADE QUANTITY QUANTITÉ					VALOR A BORDO NO BRASIL Value F. O. B. Valeur à bord au Brésil				
						MILRÉIS				
	1933	1934	1935	1936	1937	1933	1934	1935	1936	1937
07 a 215 - Frutos para extração de óleos (cont.)										
12 { Copra. Copra. Coprah.										
Rio de Janeiro.....					125					250
Santos.....				386	288				600	1.999
Total em quilos.....				386	413				600	2.249
Valor por unidade.....									1\$584	5\$546
Argentina.....				386	288				600	1.999
Portugal.....					125					250
Total em quilos.....				386	413				600	2.249
Equivalente em ££, ouro.....									5	16
12 A { Favas de soja. Soya beans. Graines de soja.										
Santos.....	30.000		900			7.000		600		
Pôrto Alegre.....					6.420					1.984
Total em quilos.....	30.000		900		6.420	7.000		600		1.984
Valor por unidade.....						\$233		\$666		\$309
Alemanha.....					6.420					1.984
Argentina.....			900					600		
União belgo-luxemburguesa.....	30.000					7.000				
Total em quilos.....	30.000		900		6.420	7.000		600		1.984
Equivalente em ££, ouro.....						108		5		17
13 { Favas de cumarú. Cumarú beans. Coumarou (fêve).										
Manáus.....	600	1.118	1.890	2.750	20.574	2.340	8.446	33.625	464.400	339.943
Belém.....	31.010	151.791	108.696	238.073	172.077	143.159	1.072.128	1.659.465	4.767.100	3.484.104
São Luiz.....			49					350		
Salvador.....		124					75			
Rio de Janeiro.....	322	10.686	3.341	968	1.452	1.586	73.600	30.000	19.191	24.206
Santos.....		450			179		6.500			2.328
Total em quilos.....	31.932	164.169	113.976	241.791	194.282	147.085	1.160.749	1.723.440	4.830.691	3.850.581
Valor por unidade.....						4\$606	7\$070	15\$121	19\$979	19\$819
Alemanha.....	10.623	6.859	3.594	9.287	13.168	53.820	51.749	61.704	185.979	256.307
Argentina.....		542		968	2.142		3.000		19.191	39.461
Estados- Unidos.....	6.227	114.953	100.525	209.873	139.918	20.243	805.807	1.534.160	4.201.622	2.788.828
França.....	1.140	3.781	925	3.540	6.548	8.000	25.528	13.181	62.738	131.150
Grã-Bretanha.....	8.002	12.922	5.206	16.983	13.588	36.390	100.143	78.756	343.739	264.524
Holanda.....		9.108	3.397	1.080	4.101		58.044	30.550	16.200	76.644
Itália.....	5.940	15.806			7.565	28.632	114.795			160.192
Japão.....					330					6.006
Noruega.....		198		60	120		1.683		1.222	2.620
Possessões britânicas:										
Barbados.....			280					4.739		
Estabelecimentos dos Estreitos.....					52					1.473
Trinidad.....					6.228					111.074
União belgo-luxemburguesa.....			49		522			350		12.302
Total em quilos.....	31.932	164.169	113.976	241.791	194.282	147.085	1.160.749	1.723.440	4.830.691	3.850.581
Equivalente em ££, ouro.....						1,726	12,094	13,742	38,743	31,427

CLASSE III { VEGETAIS E SEUS PRODUTOS.
VEGETABLES AND THEIR PRODUCTS.
VÉGÉTAUX ET LEURS PRODUITS.

ANOS..... } 1933 - 1937
YEARS..... }
ANNÉES.... }

PORTOS DE PROCEDÊNCIA E PAÍSES DE DESTINO Ports of Shipment and Countries of Destination Ports de Provenance et Pays de Destination	QUANTIDADE QUANTITY QUANTITÉ					VALOR A BORDO NO BRASIL Value F. O. B. Valeur à bord au Brésil				
						MILRÉIS				
	1933	1934	1935	1936	1937	1933	1934	1935	1936	1937
207 a 215 - Frutos para extração de óleos (cont.).										
213 A { Caroa. Caroa. Caroa.										
Salvador.....	150	1.200				180	600			
Total em quilos.....	150	1.200				180	600			
Valor por unidade.....						1\$200	\$500			
Alemanha.....	150					180				
Grã-Bretanha.....		1.200					600			
Total em quilos.....	150	1.200				180	600			
Equivalente em ££, ouro.....						3	5			
214 { Coquilhos de piaçava. Coquilla nuts. Noix de piassava.										
Salvador.....	57.934	49.210	51.688	57.912	98.588	42.406	36.021	33.737	41.483	77.882
Santos.....					123					80
Total em quilos.....	57.934	49.210	51.688	57.912	98.711	42.406	36.021	33.737	41.483	77.962
Valor por unidade.....						\$732	\$732	\$653	\$716	\$789
Alemanha.....	8.146	5.824	5.080	18.288	17.395	5.962	4.263	4.000	13.777	15.147
França.....	32.468	30.678	46.608	29.464	76.236	23.766	22.456	29.737	20.411	58.815
Italia.....				10.160	5.080				7.295	4.000
União belgo-luxemburguesa.....	17.320	12.708				12.678	9.302			
Total em quilos.....	57.934	49.210	51.688	57.912	98.711	42.406	36.021	33.737	41.483	77.962
Equivalente em ££, ouro.....						530	378	263	327	669
214 A { Sementes de gergelim. Sesame seeds. Graines de sésame.										
Belém.....		16.200					6.480			
São Luiz.....	133.142	164.600	244.850	113.940	13.200	65.267	90.920	153.285	129.477	19.500
Parnaíba.....	18.150		3.025			12.800		2.661		
Amarração.....			2.662					1.016		
Fortaleza.....			1.200					660		
Rio de Janeiro.....					62					100
Total em quilos.....	151.292	180.800	251.737	113.940	13.262	78.067	97.400	157.622	129.477	19.600
Valor por unidade.....						\$516	\$539	\$626	1\$136	1\$477
Alemanha.....	92.517	99.960				41.267	52.000			
Dinamarca.....	40.625		55.000			24.000		37.500		
Estados-Unidos.....	18.150		6.887		62	12.800		4.337		100
França.....		14.640					8.920			
Holanda.....		50.000	189.850	113.940	13.200		30.000	115.785	129.477	19.500
Italia.....		16.200					6.480			
Total em quilos.....	151.292	180.800	251.737	113.940	13.262	78.067	97.400	157.622	129.477	19.600
Equivalente em ££, ouro.....						976	1,022	1,244	1,050	164

CLASSE III { VEGETAIS E SEUS PRODUTOS.
VEGETABLES AND THEIR PRODUCTS.
VÉGÉTAUX ET LEURS PRODUITS.

ANOS..... } 1933 - 1937
YEARS..... }
ANNÉES.... }

PORTOS DE PROCEDÊNCIA E PAÍSES DE DESTINO Ports of Shipment and Countries of Destination Ports de Provenance et Pays de Destination	QUANTIDADE QUANTITY QUANTITÉ					VALOR A BORDO NO BRASIL Value F. O. B. Valeur à bord au Brésil				
						MILRÉIS				
	1933	1934	1935	1936	1937	1933	1934	1935	1936	1937
215 - Frutos para extração de óleos (cont.).										
4 A 1 { Cocos de dendê. Palm nuts. (1) Noix de palme.										
Salvador.....					194.450					211.086
Total em quilos.....					194.450					211.086
Valor por unidade.....										1\$086
Estados- Unidos.....					194.450					211.086
Total em quilos.....					194.450					211.086
Equivalente em ££, ouro.....										1,697
4 B { Cocos de tucum. Tucum nuts. Noix de tucum.										
Belém.....					309.363					311.394
São Luiz.....			39.919	42.092	228.244			13.558	24.800	209.272
Parnaíba.....		51.223	1.426.816	2.192.985	3.391.124		14.529	636.967	1.342.239	4.233.839
Amarração.....			102.382		444.997			56.462		598.969
Rio de Janeiro.....		800	966				250	400		
Total em quilos.....		52.023	1.570.083	2.235.077	4.373.728		14.779	707.387	1.367.039	5.353.474
Valor por unidade.....							\$284	\$460	\$612	1\$224
Alemanha.....		51.223					14.529			
Estados- Unidos.....			1.570.083	2.235.077	4.373.728			707.387	1.367.039	5.353.474
Portugal.....		800					250			
Total em quilos.....		52.023	1.570.083	2.235.077	4.373.728		14.779	707.387	1.367.039	5.353.474
Equivalente em ££, ouro.....							140	5,747	10,760	46,707
4 C { Murumuru. Murumuru. Murumuru.										
Belém.....	416.828		287.518	1.263.313	1.987.517	215.150		175.672	940.856	1.592.277
Total em quilos.....	416.828		287.518	1.263.313	1.987.517	215.150		175.672	940.856	1.592.277
Valor por unidade.....						\$516		\$611	\$746	\$801
Estados- Unidos.....				1.161.673	1.987.517				860.200	1.592.277
França.....	416.668					215.067				
Grã-Bretanha.....	160		122.760	101.640		83		75.495	80.656	
Japão.....			100					65		
União belgo-luxemburguesa.....			164.658					100.112		
Total em quilos.....	416.828		287.518	1.263.313	1.987.517	215.150		175.672	940.856	1.592.277
Equivalente em ££, ouro.....						2,582		1,364	7,690	13,723
4 D { Jabotf. Jaboty. Jaboty.										
Belém.....		217.140	305.666	76.755			59.466	145.200	40.971	
Total em quilos.....		217.140	305.666	76.755			59.466	145.200	40.971	
Valor por unidade.....							\$274	\$476	\$634	

(1) Até 1936, incluída na classe 215.
(1) Up to 1936, included under class 215.
(1) Jusqu'à 1936, compris sous la classe 215.

CLASSE III { VEGETAIS E SEUS PRODUTOS.
VEGETABLES AND THEIR PRODUCTS.
VÉGÉTAUX ET LEURS PRODUITS.

ANOS..... } 1933 - 1937
YEARS..... }
ANNÉES.... }

PORTOS DE PROCEDÊNCIA E PAÍSES DE DESTINO Ports of Shipment and Countries of Destination Ports de Provenance et Pays de Destination	QUANTIDADE QUANTITY QUANTITÉ					VALOR A BORDO NO BRASIL Value F. O. B. Valeur à bord au Brésil				
						MILRÉIS				
	1933	1934	1935	1936	1937	1933	1934	1935	1936	1937
207 a 215 - Frutos para extração de óleos (cont.).										
214 D - Jaboti (continuação).										
Alemanha.....		160.545	305.666				32.109	145.200		
Estados-Unidos.....				250					150	
Grã-Bretanha.....		3.080					600			
Holanda.....				76.505					40.821	
União belgo-luxemburguesa.....		53.515					26.757			
Total em quilos.....		217.140	305.666	76.755			59.466	145.200	40.971	
Equivalente em ££, ouro.....							576	1,126	328	
214 E { Cocos pracaxi. Pracaxy nuts. Noix de pracaxy.										
Pará.....					5.979					5.346
Total em quilos.....					5.979					5.346
Valor por unidade.....										8894
Estados-Unidos.....					5.979					5.346
Total em quilos.....					5.979					5.346
Equivalente em ££, ouro.....										47
214 F { Uricuri. Uricury. Uricury										
Salvador.....				1.617.590	3.218.680				1.484.079	5.202.446
Total em quilos.....				1.617.590	3.218.680				1.484.079	5.202.446
Valor por unidade.....									8017	18616
Alemanha.....				406.100					348.000	
Estados-Unidos.....				1.211.490	3.218.680				1.136.079	5.202.446
Total em quilos.....				1.617.590	3.218.680				1.484.079	5.202.446
Equivalente em ££, ouro.....									11,932	45,847
214 G { Sementes oiticica. Oiticica seeds. Graines de oiticica.										
Camocim.....		205.252					40.000			
Fortaleza.....		508.344	4.525				232.172	2.846		
Cabedelo.....				20.867					12.921	
Recife.....			3.834					2.100		
Total em quilos.....		713.596	8.359	20.867			272.172	4.946	12.921	
Valor por unidade.....							381	692	619	
Alemanha.....			1.490					450		
Argentina.....				20.867					12.921	
Estados-Unidos.....		713.596	4.525				272.172	2.846		
Holanda.....			2.344					1.650		
Total em quilos.....		713.596	8.359	20.867			272.172	4.946	12.921	
Equivalente em ££, ouro.....							2,798	42	101	

EXPORTAÇÃO DE MERCADORIAS NACIONAIS

819

EXPORTS OF BRAZILIAN MERCHANDISE

EXPORTATION DE MARCHANDISES BRÉSILIENNES

CLASSE III { VEGETAIS E SEUS PRODUTOS.
VEGETABLES AND THEIR PRODUCTS.
VÉGÉTAUX ET LEURS PRODUITS.

ANOS..... } 1933 - 1937
YEARS..... }
ANNÉES.... }

PORTOS DE PROCEDÊNCIA E PAÍSES DE DESTINO Ports of Shipment and Countries of Destination Ports de Provenance et Pays de Destination	QUANTIDADE QUANTITY QUANTITÉ					VALOR A BORDO NO BRASIL Value F. O. B. Valeur à bord au Brésil				
						MILRÉIS				
	1933	1934	1935	1936	1937	1933	1934	1935	1936	1937
7 a 215 - Frutos para extração de óleos (cont.).										
5 { Frutos para extração de óleos, não especificados. Other oil seeds. Fruits et graines oléagineux, non dénommés.										
Manáus.....		256					72			
São Luiz.....				610					610	
Fortaleza.....		1.008					391			
Salvador.....					76.740					103.500
Rio de Janeiro.....			204.000					51.000		
Total em quilos.....		1.264	204.000	610	76.740		463	51.000	610	103.500
Valor por unidade.....							\$366	\$250	1\$000	1\$348
Alemanha.....			204.000					51.000		
Estados-Unidos.....		1.264		610	76.740		463		610	103.500
Total em quilos.....		1.264	204.000	610	76.740		463	51.000	610	103.500
Equivalente em £\$, ouro.....							6	419	6	902
6 a 222 { Fumo e seus preparados. Tobacco and its manufactures. Tabac et ses produits.										
Total em quilos.....	20.127.616	31.184.111	33.542.229	31.709.545	36.766.905	30.257.024	52.966.543	66.763.817	67.637.335	89.329.034
Equivalente em £\$, ouro.....						384,866	534,671	529,699	541,764	746,680
6 { Fumo desfiado. Tobacco, cut. Tabac, haché.										
Belém.....			813	4.349	5.250			5.757	85.111	42.300
Rio de Janeiro.....	360	178	83	347		2.206	1.115	400	2.418	
Santos.....		946	3.149	1.645	2.808		4.560	15.745	8.500	14.875
Pelotas.....	28.563	50.959	5.729	82.921	18.394	144.690	243.871	28.751	324.480	77.894
Santa Vitória do Palmar.....	54.645	76.079	57.032			228.449	346.469	239.574		
Jaguarão.....					3.086					15.076
Bagé.....	24.854	38.176	33.849	42.961	8.588	78.904	131.713	157.364	168.198	32.553
Sant'Ana do Livramento.....	808	21.798	6.550		1.334	5.778	101.320	26.400		4.788
Quaraf.....	480					2.400				
São Borja.....	41					213				
Total em quilos.....	109.751	188.136	107.205	132.223	39.460	462.640	829.048	473.991	588.705	187.486
Valor por unidade.....						4\$216	4\$407	4\$421	4\$452	4\$751
Argentina.....	41		582			213		2.910		
Japão.....	190	94		94		1.234	815		450	
Portugal.....	170	1.030	3.250	6.154	8.058	972	4.860	17.785	94.411	57.175
Possessões britânicas:										
Gibraltar.....			213					1.207		
Hong-Kong.....				93					1.166	
Uruguai.....	109.350	187.012	103.160	125.882	31.402	460.221	823.373	452.089	492.678	130.311
Total em quilos.....	109.751	188.136	107.205	132.223	39.460	462.640	829.048	473.991	588.705	187.486
Equivalente em £\$, ouro.....						6,244	8,660	3,980	4,680	1,548
7 { Fumo em corda. Tobacco, twist. Tabac, roulé.										
Manáus.....			45					85		
Salvador.....	172.513		245.477	236.875	246.301	582.776		794.210	680.438	655.348
Angra dos Reis.....		3.166					6.748			
Rio de Janeiro.....		7.829			373		22.038			1.100
Rio Grande.....		36.078	29.755				111.359	67.465		
Pelotas.....	160.622	129.347	62.168	112.068	40.859	435.226	368.156	139.340	281.171	100.859
Pôrto Alegre.....	74.354	71.450	50.622			196.956	240.539	160.734		

CLASSE III { VEGETAIS E SEUS PRODUTOS.
VEGETABLES AND THEIR PRODUCTS.
VÉGÉTAUX ET LEURS PRODUITS.

ANOS. } 1933 - 193
YEARS... }
ANNÉES... }

PORTOS DE PROCEDÊNCIA E PAÍSES DE DESTINO Ports of Shipment and Countries of Destination Ports de Provenance et Pays de Destination	QUANTIDADE QUANTITY QUANTITÉ					VALOR A BORDO NO BRASIL Value F. O. B. Valeur à bord au Brésil				
						MILRÉIS				
	1933	1934	1935	1936	1937	1933	1934	1935	1936	1937
216 a 222 - Fumo e seus preparados (continuação).										
217 - Fumo em corda (continuação).										
Santa Vitória do Palmar.....	21.957	2.775	14.657			50.640	7.360	29.922		
Jaguarão.....				700	180				1.882	4
Sant'Ana do Livramento.....	80.760	216.489	68.540		62.300	214.703	662.284	127.280		174.8
Itaquê.....		105.250					342.850			
São Borja.....		120	100				360	600		
Pôrto Xavier.....	119.760	23.650				291.340	67.250			
Total em quilos.....	629.966	596.145	471.364	349.643	350.013	1.771.641	1.828.944	1.319.636	963.491	932.6
Valor por unidade.....						2\$812	3\$068	2\$800	2\$756	2\$6
Alemanha.....	171.208		245.477	236.875	246.129	578.276		794.210	680.438	654.81
Argentina.....	119.760	23.770	100		16.000	291.340	67.610	600		48.20
Colômbia.....			45					85		
Holanda.....	1.305				172	4.500				53
Portugal.....					373					1.10
Uruguai.....	337.693	572.375	225.742	112.768	87.339	897.525	1.761.334	524.741	283.053	227.97
Total em quilos.....	629.966	596.145	471.364	349.643	350.013	1.771.641	1.828.944	1.319.636	963.491	932.62
Equivalente em £, ouro.....						22,997	18,400	11,316	7,726	7,89
218 { Fumo em folha. Tabaco, leaf. Tabac en feuilles.										
Belém.....	75					250				
Parnaíba.....					25.029					50.200
Salvador.....	14.693.613	27.554.745	29.183.296	26.971.080	29.904.904	21.440.956	44.536.112	56.313.060	56.646.220	73.296.139
Rio de Janeiro.....	3.982	11.405		4.565	6.358	10.653	22.800		8.331	12.200
Santos.....		75.784		1.830	95.284		144.410		3.690	191.681
Paranaguá.....	439					600				
São Francisco.....	348.150	567.099	421.634	760.711	1.590.942	382.324	676.571	758.388	1.417.867	2.933.565
Itajaf.....	204.518	373.880	56.020	170.302	280.721	197.087	722.247	118.250	322.696	528.378
Florianópolis.....			55.600					117.403		
Rio Grande.....	3.802		3.130	226		4.599		7.287	477	
Pelotas.....	3.486		1.993			13.309		4.640		
Pôrto Alegre.....	4.080.242	1.638.547	2.644.366	3.090.848	4.305.294	5.470.987	3.280.567	6.226.746	6.636.938	9.666.812
Jaguarão.....				160					337	
Santa Vitória do Palmar.....	121					350				
Bagé.....				626	900				1.488	2.575
Sant'Ana do Livramento.....	17.877	131.488	15.560		40.200	26.079	159.246	26.668		79.451
Uruguiana.....		25					92			
São Borja.....	862	3.434	2.728	167		2.813	8.389	6.074	397	
Total em quilos.....	19.357.067	30.356.407	32.384.327	31.000.515	36.249.632	27.550.007	49.550.434	63.578.516	65.038.441	86.761.001
Valor por unidade.....						1\$423	1\$632	1\$963	2\$098	2\$393
Alemanha.....	8.324.076	13.543.662	17.159.984	15.894.329	15.153.853	13.979.029	22.610.076	35.162.514	34.618.289	37.503.305
Argentina.....	2.960.900	2.607.588	3.834.700	5.239.773	5.270.419	3.340.794	3.583.240	6.003.402	10.907.235	12.325.061
China.....	379					800				
Dinamarca.....	2.009	3.500	3.336	3.740	11.258	1.800	9.000	6.238	5.500	28.145
Espanha.....			2.202.800		500.000			4.259.064		1.342.500
Estados- Unidos.....		297		7.191			532		18.487	
França.....	351.502	600.561	548.551	380.309	1.596.037	497.943	1.128.229	1.089.784	649.382	3.834.278
Grã-Bretanha.....	52.503	103.933		34.540	68.599	50.303	173.142		91.876	117.600
Holanda.....	3.240.644	8.986.403	5.310.283	6.112.268	9.911.444	4.532.083	14.895.488	10.722.226	11.163.658	23.184.455
Italia.....				15.179	73.723				29.116	191.554
Marrocos.....			38.039	144.055	48.578			54.655	402.654	103.316
Paraguai.....	21.661	23.588	53.164	19.760		46.800	32.314	91.372	36.815	
Portugal.....	4.301					11.707				
Possessão britânica: Cibraltar.....	168.297	54.213	1.453	360		157.100	56.800	1.800	454	
Possessão espanhola: Canarias.....	7.551					6.700				
Possessão francesa: Argélia.....	771.949	635.291	991.532	1.172.918	1.165.492	1.051.969	1.072.089	2.047.123	2.403.687	2.429.861

CLASSE III { VEGETAIS E SEUS PRODUTOS.
VEGETABLES AND THEIR PRODUCTS.
VÉGÉTAUX ET LEURS PRODUITS.

ANOS } 1933 - 1937
YEARS..... }
ANNÉES.... }

PORTOS DE PROCEDÊNCIA E PAÍSES DE DESTINO Ports of Shipment and Countries of Destination Ports de Provenance et Pays de Destination	QUANTIDADE QUANTITY QUANTITÉ					VALOR A BORDO NO BRASIL Value F. O. B. Valeur à bord au Brésil				
						MILRÉIS				
	1933	1934	1935	1936	1937	1933	1934	1935	1936	1937
21a 222 - Fumo e seus preparados (continuação).										
21 - Fumo em fôlha (continuação).										
Suecia.....	359.132	306.400	400.789	340.097	437.591	603.134	634.054	780.549	974.939	1.240.879
Suiça.....		112.634		36.393			247.913		82.540	
União belgo-luxemburguesa.....	1.646.626	1.088.670	633.611	683.950	1.038.613	1.918.451	2.059.143	1.289.359	1.523.346	2.250.926
Uruguai.....	1.445.537	2.289.667	1.206.085	915.643	974.025	1.351.394	3.048.414	2.070.430	2.130.463	2.209.061
Total em quilos.....	19.357.067	30.356.407	32.384.327	31.000.515	36.249.632	27.550.007	49.550.434	63.578.516	65.038.441	86.761.001
Equivalente em £L, ouro.....						550,288	499,742	502,973	521,049	724,118
2 A { Talos de fumo. Tobacco stalks. Tiges de tabac.										
Salvador.....			527.986	171.104	55.170			444.884	98.695	48.646
Total em quilos.....			527.986	171.104	55.170			444.884	98.695	48.646
Valor por unidade.....								\$843	\$677	\$882
Alemanha.....			349.170	139.915				261.942	82.475	
Holanda.....			36.725	12.112	22.355			49.402	6.319	21.972
Marrocos.....				15.019	1.609				7.618	1.040
Possessão britânica: Gibraltar.....			118.773	972				103.344	630	
Possessão francesa: Argélia.....			1.089	741	9.860			800	346	4.545
União belgo-luxemburguesa.....			22.229	2.345	21.346			29.396	1.307	21.089
Total em quilos.....			527.986	171.104	55.170			444.884	98.695	48.646
Equivalente em £L, ouro.....								3,779	775	386
{ Charutos e cigarrilhos. Cigars. Cigares.										
Manáus.....	5.000					550				
Salvador.....	1.563.130	2.411.001	2.698.517	2.833.250	3.864.985	397.520	648.385	824.092	823.564	1.238.887
Rio de Janeiro.....	45.575	20.200	55.175	99.200	108.710	19.009	10.770	16.033	28.666	42.569
Santos.....		144.000	214.000		204.600		22.160	12.050		20.974
Rio Grande.....	171.600	278.150	170.100	238.500	282.350	31.817	52.071	32.609	48.938	77.877
Bagé.....				2.000					500	
Total em unidade.....	1.785.305	2.853.351	3.137.792	3.172.950	4.460.645	448.896	733.386	884.784	901.668	1.380.307
Valor por unidade.....						\$261	\$267	\$282	\$284	\$309
Alemanha.....	274.005	850.094	899.105	911.090	1.117.484	80.373	272.723	271.395	255.651	361.251
Argentina.....	506.450	632.077	506.425	738.850	636.950	90.751	125.373	97.551	165.236	191.512
Chile.....				1.000					400	
China.....	24.075	1.500	24.000	48.000	1.500	4.800	4.500	6.145	11.169	500
Colômbia.....	5.000					550				
Dantzig.....					15.000					6.513
Dinamarca.....	63.800	209.100	208.942	17.000	288.500	15.200	37.733	40.390	3.800	82.308
Estados- Unidos.....		701					500			
Grã-Bretanha.....	16.500		106.425	92.200	205.536	11.549		41.806	40.929	74.002
Holanda.....	114.430	76.694	166.400	239.740	322.835	27.390	19.662	47.923	68.808	104.621
Itália.....		144.000	212.000		204.000		22.160	11.400		20.794
Noruega.....	56.950	34.750	95.110	39.950	206.895	13.968	3.800	25.588	11.673	60.695
Panamá.....					5.000					3.791
Portugal.....	241.055	316.375	338.060	230.150	363.440	72.978	98.105	133.699	83.122	130.730
Possessões britânicas:										
Gibraltar.....					5.000					1.906
Trinidad.....					9.000				2.825	7.829
União sul africana.....	5.000	14.000	9.175	28.750	31.850	2.660	4.860	3.604	9.285	16.163
Possessão francesa: Argélia.....	5.000	10.100	10.500			1.250	1.600	2.556		
Possessão holandesa: Antilhas.....					38.000					10.450
Possessões portuguesas:										
Açores.....					4.850					1.712
Madeira.....		8.600	3.875		3.375		2.720	1.800		1.159
Moçambique.....					5.000					1.529
Suecia.....		10.000	15.000	40.220	113.800		2.400	3.117	17.740	40.484

CLASSE III { VEGETAIS E SEUS PRODUTOS.
VEGETABLES AND THEIR PRODUCTS.
VÉGÉTAUX ET LEURS PRODUITS.

ANOS..... } 1933 - 1937
YEARS..... }
ANNÉES.... }

PORTOS DE PROCEDÊNCIA E PAÍSES DE DESTINO Ports of Shipment and Countries of Destination Ports de Provenance et Pays de Destination	QUANTIDADE QUANTITY QUANTITÉ					VALOR A BORDO NO BRASIL Value F. O. B. Valeur à bord au Brésil				
						MILRÉIS				
	1933	1934	1935	1936	1937	1933	1934	1935	1936	1937
216 a 222 - Fumo e seus preparados (continuação).										
219 - Charutos e cigarrilhos (continuação).										
Suiça.....		15.000					8.700			
União belgo-luxemburguesa.....	284.540	339.700	395.675	493.200	573.350	86.643	84.488	153.184	155.336	169.4
Uruguaí.....	188.500	190.660	147.100	283.800	296.780	40.784	44.062	44.626	75.694	92.5
Total em unidade.....	1.785.305	2.853.351	3.137.792	3.172.950	4.460.645	448.896	733.386	884.784	901.668	1.380.5
Equivalente em ££, ouro.....						5,716	7,516	7,065	7,166	11,6
220 { Cigarros. Cigarettes. Cigarettes.										
Manáus.....	600		369	179	584	3.440		6.012	1.980	3.7
Belém.....	34		2.267	140	244	600		26.300	3.220	1.6
Recife.....				142					850	
Salvador.....	233	180	132	135		5.000	1.700	7.500	2.600	
Rio de Janeiro.....	943	1.065	342	972	1.081	7.809	17.447	4.670	8.260	8.30
Santos.....	116		1.800	6.801	1.083	700		11.200	28.025	5.00
Pôrto Alegre.....			70					2.000		
São Borja.....		26	94	10			700	2.220	200	
Pôrto Xavier.....	205	158	10			1.591	1.944	304		
Corumbá.....		316	100		30		2.940	1.800		26
Total em quilos.....	2.131	1.745	5.184	8.379	3.022	19.140	24.731	62.006	45.135	18.96
Valor por unidade.....						8\$981	1\$172	11\$960	6\$387	6\$27
Argentina.....	205	184	104	10		1.591	2.644	2.524	200	
Bolívia.....		316	100		30		2.940	1.800		26
Colômbia.....	600		369	319	584	3.440		6.012	5.200	3.71
Espanha.....				2.790	1.000				11.437	4.00
Grã-Bretanha.....	150	92	30	245	441	1.300	947	600	1.500	3.62
Holanda.....	233	180				5.000	1.700			
Itália.....			1.800	3.969	52			11.200	16.000	500
Portugal.....	589	483	342	911	745	3.809	11.500	4.670	8.198	5.732
Possessão britânica: Falkland.....			70					2.000		
Possessão espanhola: Canarias.....			2.237					25.700		
União belgo-luxemburguesa.....			132	135				7.500	2.600	
Uruguaí.....	354	490			170	4.000	5.000			1.140
Total em quilos.....	2.131	1.745	5.184	8.379	3.022	19.140	24.731	62.006	45.135	18.968
Equivalente em ££, ouro.....						264	253	487	358	163
221 { Mel de fumo. Pichois. Jus de tabac (preiss).										
Salvador.....				292					600	
Rio de Janeiro.....	3.150					4.700				
Pôrto Alegre.....				300					600	
Total em quilos.....	3.150			592		4.700			1.200	
Valor por unidade.....						1\$492			2\$027	
Alemanha.....				292					600	
Portugal.....	250					450				
União belgo-luxemburguesa.....				300					600	
Uruguaí.....	2.900					4.250				
Total em quilos.....	3.150			592		4.700			1.200	
Equivalente em ££, ouro.....						57			10	

CLASSE III { VEGETAIS E SEUS PRODUTOS.
VEGETABLES AND THEIR PRODUCTS.
VÉGÉTAUX ET LEURS PRODUITS.

ANOS..... } 1933 - 1937
YEARS..... }
ANNÉES.... }

PORTOS DE PROCEDÊNCIA E PAÍSES DE DESTINO Ports of Shipment and Countries of Destination Ports de Provenance et Pays de Destination	QUANTIDADE QUANTITY QUANTITÉ					VALOR A BORDO NO BRASIL Value F. O. B. Valeur à bord au Brésil				
						MILRÉIS				
	1933	1934	1935	1936	1937	1933	1934	1935	1936	1937
2 A { Germens de trigo. Wheat-germ. Germes de blé.										
Rio de Janeiro.....	247.000	234.400	313.600	295.280	290.800	75.809	85.357	139.682	125.096	121.210
Santos.....	289.900	345.000	314.500	393.400	594.600	70.125	87.685	106.884	140.161	249.316
Total em quilos.....	536.900	579.400	628.100	688.680	885.400	145.934	173.042	246.566	265.257	370.526
Valor por unidade.....						\$272	\$299	\$393	\$386	\$418
Estados- Unidos.....			24.000	14.000				7.909	5.770	
Grã-Bretanha.....	536.900	579.400	604.100	674.680	885.400	145.934	173.042	238.657	259.487	370.526
Total em quilos.....	536.900	579.400	628.100	688.680	885.400	145.934	173.042	246.566	265.257	370.526
Equivalente em £, ouro.....						1,821	1,762	1,983	2,123	3,122
2 B { Glicose. Glucose. Glycose.										
Itajaí.....		3.000					4.000			
Total em quilos.....		3.000					4.000			
Valor por unidade.....							1\$233			
Uruguai.....		3.000					4.000			
Total em quilos.....		3.000					4.000			
Equivalente £, ouro.....							34			
3 A { Grãos alimentícios. Alimentary grains Grains alimentaires.										
Manáus.....	2.085		424	480	1.076	4.439		405	1.135	2.643
Maceió.....			3.000					1.100		
Rio de Janeiro.....		296		350			2.891		900	
Santos.....		916		1.200	822		3.375		1.000	2.266
Corumbá.....					7.550					8.820
Total em quilos.....	2.085	1.212	3.424	2.030	9.448	4.439	6.266	1.505	3.035	13.729
Valor por unidade.....						\$129	\$170	\$439	\$496	\$453
Argentina.....		296					2.891			
Bolivia.....					7.550					8.820
Colômbia.....	2.085		424	480	1.336	4.439		405	1.135	2.966
Grã-Bretanha.....			3.000					1.100		
Holanda.....				350					900	
Itália.....		916					3.375			
Portugal.....				1.200	562				1.000	1.943
Total em quilos.....	2.085	1.212	3.424	2.030	9.448	4.439	6.266	1.505	3.035	13.729
Equivalente em £, ouro.....						50	66	19	23	106
24 { Erva-mate beneficiada. Mate (Brazilian tea) prepared. Mate (Thé du Brésil) préparé.										
Rio de Janeiro.....	69.617	121.687	25.598	33.852	41.334	92.907	156.865	32.696	48.416	52.255
Santos.....	109.873	39.661	25.696	39.559	120.552	119.459	37.890	32.707	59.782	161.373
Paranaguá.....	2.687.168	1.725.560	2.969.689	7.878.084	10.076.825	3.064.262	1.993.045	3.362.485	7.945.255	11.594.541
Antonina.....	18.090.276	24.621.546	21.865.243	17.435.986	13.391.769	21.612.784	28.378.585	24.850.530	17.203.237	15.917.764
São Francisco.....	3.027.552	4.158.255	4.646.313	5.197.174	5.274.922	3.615.341	4.948.324	5.482.649	5.916.617	5.754.898
Pôrto Alegre.....	48.073	1.251	37.142	488	14.375	55.287	1.439	43.462	682	18.423
Santa Vitória do Palmar.....	10.620	600				11.977	690			

CLASSE III { VEGETAIS E SEUS PRODUTOS.
VEGETABLES AND THEIR PRODUCTS.
VÉGÉTAUX ET LEURS PRODUITS.

ANOS..... } 1933 - 1937
YEARS..... }
ANNÉES... }

PORTOS DE PROCEDÊNCIA E PAÍSES DE DESTINO Ports of Shipment and Countries of Destination Ports de Provenance et Pays de Destination	QUANTIDADE QUANTITY QUANTITÉ					VALOR A BORDO NO BRASIL Value F. O. B. Valeur à bord au Brésil				
						MILRÉIS				
	1933	1934	1935	1936	1937	1933	1934	1935	1936	1937
224 - Erva-mate, beneficiada (continuação).										
Sant'Ana do Livramento.....	8.901	14.750	800	17.500	10.982	17.405	936	19.61
Uruguaiana.....	6.000	13.750	15.000	71.294	6.858	15.812	17.250	79.819
São Borja.....	100	300	270	115	356	250
Pôrto Xavier.....	4.147	3.238	4.883	3.734
Pôrto Esperança.....	157.588	382.088	634.063	174.303	187.580	451.110	748.239	246.23
Corumbá.....	4.570	12.100	1.290	6.957	5.192	14.090	1.400	7.52
Total em quilos.....	24.224.485	31.094.786	30.221.104	30.656.437	29.118.537	28.787.827	36.019.345	34.572.604	31.253.808	33.772.66
Valor por unidade.....						1\$188	1\$158	1\$144	1\$019	1\$16
Alemanha.....	401.301	542.400	517.688	212.652	326.654	466.736	641.765	606.291	237.656	337.911
Argentina.....	1.388.142	1.666.625	1.988.904	1.061.731	1.591.145	2.685.238	1.931.244	2.296.956	1.064.523	1.938.561
Bolívia.....	4.570	12.100	1.290	6.957	5.192	14.090	1.400	7.52
Chile.....	3.881.101	6.882.576	6.331.088	8.014.805	8.729.531	4.470.767	8.050.461	7.346.296	8.534.851	9.580.332
Cuba.....	1.200	3.706	2.412	7.172
Equador.....	2.600	2.600
Espanha.....	3.905	4.491
Estados-Unidos.....	33.033	58.351	105.786	57.332	30.309	38.693	66.073	126.491	77.997	44.261
Finlândia.....	517	1.199	584	1.200
França.....	52.101	17.289	59.063	17.279	156.995	68.564	19.882	66.943	18.314	193.033
Grã-Bretanha.....	14.657	43.597	42.545	53.841	77.316	19.204	51.594	49.580	56.917	96.059
Holanda.....	14.299	2.500	1.883	2.294	16.290	3.000	3.739	2.460
Itália.....	374	3.500	2.219	600	4.800	3.362
Japão.....	338	400
México.....	1.166	3.000
Panamá.....	1.872	3.386
Polónia.....	1.872	704	2.535	2.553	4.771	2.153	810	2.865	2.528	5.833
Portugal.....	13.992	2.428	6.260	3.695	6.923	16.215	2.879	7.605	4.369	8.652
Possessões britânicas:										
Australiá.....	2.818	2.225	4.781	5.209	3.241	2.568	5.054	6.499
Canadá.....	1.270	2.624	2.411	1.650	3.658	3.933
Falkland.....	50	480	60	562
Hong-Kong.....	734	844
Índia.....	432	432
Nova-Zelândia.....	2.060	2.369
Sudoeste-africano.....	323	440
União sul-africana.....	1.230	1.212	2.963	4.716	3.419	1.845	1.500	3.583	7.491	4.002
Possessão francesa: Síria.....	1.676	1.847
Possessão portuguesa: Moçambique.....	912	1.102
Suecia.....	942	776	1.030	2.220	3.310	1.099	892	1.330	2.559	3.986
União belgo-luxemburguesa.....	3.840	6.380	3.563	3.396	4.463	7.349	6.000	4.000
Uruguai.....	18.408.011	21.857.571	21.142.814	21.204.697	18.164.669	20.984.425	25.227.454	24.039.641	21.215.231	21.525.329
Total em quilos.....	24.224.485	31.094.786	30.221.104	30.656.437	29.118.537	28.787.827	36.019.345	34.572.604	31.253.808	33.772.662
Equivalente em £, ouro.....						364,172	369,089	282,670	249,367	282,054
224 A { Erva-mate cancheada. Mate (Brazilian tea) crude. Mate (Thé du Brésil) non préparé.										
Santos.....	72.558	41.485	28.963	13.240	206.673	71.847	33.155	30.000	19.082	202.982
Paranaguá.....	450.625	1.447.759	312.207	1.294.452
Antonina.....	14.659.715	12.846.034	14.295.689	12.806.889	13.141.617	13.877.411	13.444.985	4.393.680	11.104.981	11.381.256
Foz do Iguassú.....	9.175.064	5.216.848	6.167.498	9.765.783	8.772.611	9.052.285	5.486.923	5.943.405	7.504.434	6.505.615
São Francisco.....	10.165.348	13.532.193	8.913.426	8.129.129	8.199.708	10.795.042	14.479.446	9.386.849	8.539.434	7.882.353
Rio Grande.....	84.420	75.978
Pôrto Alegre.....	306.000	634.111	667.080	653.020	784.500	279.900	672.417	635.294	481.597	568.232
Sant'Ana do Livramento.....	1.629	1.401
Uruguaiana.....	529.252	360.199	73.920	389.597	547.513	475.034	385.881	65.339	239.108	194.524
Pôrto Xavier.....	3.925	3.532
Pôrto Esperança.....	976.701	1.131.862	3.703.885	3.299.754	1.003.599	1.302.932	4.580.460	4.544.780
Corumbá.....	32.500	39.000
Total em quilos.....	34.997.911	33.607.571	31.278.438	35.944.668	36.400.135	34.632.430	35.506.406	31.757.499	32.820.303	32.574.244
Valor por unidade.....						\$990	\$1057	\$1015	\$913	\$885

CLASSE III { VEGETAIS E SEUS PRODUTOS.
VEGETABLES AND THEIR PRODUCTS.
VÉGÉTAUX ET LEURS PRODUITS.

ANOS..... } 1933 - 1937
YEARS..... }
ANNÉES.... }

PORTOS DE PROCEDÊNCIA E PAÍSES DE DESTINO Ports of Shipment and Countries of Destination Ports de Provenance et Pays de Destination	QUANTIDADE QUANTITY QUANTITÉ					VALOR A BORDO NO BRASIL Value F. O. B. Valeur à bord au Brésil				
						MILRÉIS				
	1933	1934	1935	1936	1937	1933	1934	1935	1936	1937
1 A - Erva-mate cancheada (continuação).										
Alemanha.....		1.295		20.564	12.000		1.360		22.003	11.242
Argentina.....	32.318.023	31.648.842	29.620.175	34.394.388	32.370.044	31.986.804	33.450.846	30.122.979	31.562.363	29.059.050
Chile.....	1.411.909				89.920	1.411.909				94.416
Estados- Unidos.....	99.565	5.100	1.339	1.040		95.122	5.000	1.433	1.757	
Uruguai.....	1.168.414	1.952.334	1.656.924	1.528.676	3.928.171	1.138.595	2.049.200	1.633.087	1.234.180	3.409.536
Total em quilos.....	34.997.911	33.607.571	31.278.438	35.944.668	36.400.135	34.632.430	35.506.406	31.757.499	32.820.303	32.574.244
Equivalente em £\$, ouro.....						443,091	366,661	260,044	261,469	269,905
5 { Legumes, não especificados. Fresh vegetables, unenumerated. Légumes, non dénommés.										
Manáus.....	1.200				1.260	1.500				1.450
Rio de Janeiro.....	4.613					1.187				
Santos.....	22.663	31.615	83.534	17.395	12.660	13.578	13.417	94.615	14.364	9.530
Corumbá.....		40					120			
Total em quilos.....	28.476	31.655	83.534	17.395	13.920	16.265	13.537	94.615	14.364	10.980
Equivalente em £\$, ouro.....						\$671	\$486	\$1133	\$826	\$789
Argentina.....	27.276	31.615	83.534	17.095	12.660	14.765	13.417	94.615	13.864	9.530
Bolivia.....		40					120			
Colombia.....	1.200				1.260	1.500				1.450
Grã-Bretanha.....				300					500	
Total em quilos.....	28.476	31.655	83.534	17.395	13.920	16.265	13.537	94.615	14.364	10.980
Equivalente em £\$, ouro.....						189	139	710	117	100
27 { Lentilhas. Lentils. Lentilles.										
Manáus.....	2.340		846	720	3.970	2.766		962	1.050	4.438
Rio de Janeiro.....		2.000	6.000				2.557	4.800		
Rio Grande.....			24.000					20.018		
Pelotas.....					45.000					33.930
Pôrto Alegre.....	38.100	318.860	2.053.120	1.821.720	1.587.060	32.047	190.075	1.093.622	1.161.879	1.085.682
Pôrto Xavier.....		300					135			
Corumbá.....		244					240			
Total em quilos.....	40.440	321.404	2.083.966	1.822.440	1.636.030	35.413	193.007	1.119.402	1.162.929	1.124.050
Valor por unidade.....						\$876	\$601	\$537	\$638	\$687
Alemanha.....					345.000					243.930
Argentina.....	18.000	313.160	2.039.920	1.220.520	461.500	15.930	186.190	1.093.380	679.694	334.360
Bolivia.....		244					240			
Colombia.....	2.340		846	720	3.970	2.766		962	1.050	4.438
Estados- Unidos.....		2.000	6.000				2.557	4.800		
Italia.....				528.000					448.800	
Portugal.....			1.200	1.200				798	1.285	
União belgo-luxemburguesa.....				72.000	813.560				32.100	534.240
Uruguai.....	20.100	6.000	36.000		12.000	16.717	4.020	19.462		7.092
Total em quilos.....	40.440	321.404	2.083.966	1.822.440	1.636.030	35.413	193.007	1.119.402	1.162.929	1.124.050
Equivalente em £\$, ouro.....						480	1,996	9,240	9,182	9,521

CLASSE III { VEGETAIS E SEUS PRODUTOS.
VEGETABLES AND THEIR PRODUCTS.
VÉGÉTAUX ET LEURS PRODUITS.

ANOS..... } 1933 - 1937
YEARS..... }
ANNÉES.... }

PORTOS DE PROCEDÊNCIA E PAÍSES DE DESTINO Ports of Shipment and Countries of Destination Ports de Provenance et Pays de Destination	QUANTIDADE QUANTITY QUANTITÉ					VALOR A BORDO NO BRASIL Value F. O. B. Valeur à bord au Brésil				
						MILRÉIS				
	1933	1934	1935	1936	1937	1933	1934	1935	1936	1937
227 A a 237 { Madeiras. Timber and lumber. Bois.										
Total em quilos.....	101.967.059	136.187.554	167.177.327	191.086.749	261.057.018	22.710.488	27.925.842	34.409.977	42.904.173	65.117.36
Equivalente em £, ouro.....						285,925	283,835	283,898	342,461	540,50
227 A { Aguano. Aguano. Aguano.										
Manáus.....	4.667.642	6.011.275	4.000.006	5.683.242	5.592.564	627.952	1.163.363	1.016.675	1.424.826	1.638.74
Itacoatiara.....		279.223		355.984	841.210		80.000		70.796	212.77
Belém.....	47.509		211.753			7.000		52.938		
Total em quilos.....	4.715.151	6.290.498	4.211.759	6.039.226	6.433.774	634.952	1.243.363	1.069.613	1.495.622	1.851.52
Valor por unidade.....						\$155	\$198	\$254	\$248	\$281
Colômbia.....			7.600		10.820			1.520		2.705
Estados- Unidos.....	3.197.821	5.126.112	3.053.466	5.101.915	5.283.955	439.841	975.579	784.452	1.316.417	1.537.357
Grã-Bretanha.....	1.469.821	1.111.965	908.620	935.531	1.079.867	188.111	258.357	224.791	178.897	284.963
Itália.....	47.509					7.000				
Japão.....					2.308					470
Portugal.....		21.145	211.753	1.780			3.172	52.938	308	
Possessão britânica: Canadá.....		31.276	30.320		56.824		6.255	5.912		26.025
Total em quilos.....	4.715.151	6.290.498	4.211.759	6.039.226	6.433.774	634.952	1.243.363	1.069.613	1.495.622	1.851.520
Equivalente em £, ouro.....						8,429	12,729	8,583	12,073	14,870
228 { Acapú. Acapu. Acapu.										
Belém.....	3.000	14.084	424.018	144.766	8.160	1.477	2.437	68.775	28.633	1.632
Total em quilos.....	3.000	14.084	424.018	144.766	8.160	1.477	2.437	68.775	28.633	1.632
Valor por unidade.....						\$492	\$173	\$162	\$198	\$200
Alemanha.....	3.000					1.477				
Espanha.....		14.084	417.670	113.844			2.437	67.556	23.044	
Japão.....					8.160					1.632
Portugal.....				30.922					5.589	
Possessão portuguesa: Madeira.....			6.348					1.219		
Total em quilos.....	3.000	14.084	424.018	144.766	8.160	1.477	2.437	68.775	28.633	1.632
Equivalente em £, ouro.....						16	26	550	224	14
228 A { Andiroba. Andiroba. Andiroba.										
Manáus.....	1.187.995	1.464.333	1.571.345	1.886.242	1.100.747	521.514	368.673	349.232	368.291	258.060
Itacoatiara.....	117.063	80.000		286.110	513.743	61.107	19.119		71.724	138.069
Belém.....	1.830.904	1.691.258	4.595.299	5.479.036	6.123.941	848.331	486.150	1.265.289	1.333.025	1.515.176
Total em quilos.....	3.135.962	3.235.591	6.166.644	7.651.388	7.738.431	1.430.952	873.942	1.614.521	1.773.040	1.911.305
Valor por unidade.....						\$456	\$270	\$262	\$232	\$247
Alemanha.....					174.209					53.586
Colômbia.....	37.955	31.152		5.280		14.195	7.913		950	
Estados- Unidos.....	1.181.776		15.150	239.112	1.000	521.704		4.272	58.822	286
França.....					35.732					9.648
Grã-Bretanha.....	308.197	513.887	290.033	151.090	97.892	139.323	135.004	76.166	30.592	24.902
Itália.....	26.610	71.660	4.822		917.799	14.210	28.425	1.353		197.320

EXPORTAÇÃO DE MERCADORIAS NACIONAIS

827

EXPORTS OF BRAZILIAN MERCHANDISE

EXPORTATION DE MARCHANDISES BRÉSILIENNES

LASSE III { VEGETAIS E SEUS PRODUTOS.
VEGETABLES AND THEIR PRODUCTS.
VÉGÉTAUX ET LEURS PRODUITS.

ANOS..... } 1933 - 1937
YEARS..... }
ANNÉES.... }

PORTOS DE PROCEDÊNCIA E PAÍSES DE DESTINO Ports of Shipment and Countries of Destination Ports de Provenance et Pays de Destination	QUANTIDADE QUANTITY QUANTITÉ					VALOR A BORDO NO BRASIL Value F. O. B. Valeur à bord au Brésil				
						MILRÉIS				
	1933	1934	1935	1936	1937	1933	1933	1935	1936	1937
2 A a 237 - Madeiras (continuação).										
2 A - Andiroba (continuação).										
Japão.....					843.960					241.308
Portugal.....	1.571.264	2.377.836	5.839.466	7.187.694	5.582.941	736.216	610.273	1.527.937	1.668.053	1.364.833
Possessão francesa: Síria.....		219.000					86.943			
Possessão portuguesa: Madeira.....	10.160	22.116	17.173	68.212	84.893	5.304	5.384	4.793	14.623	19.422
Total em quilos.....	3.135.962	3.235.591	6.166.644	7.651.388	7.738.431	1.430.952	873.942	1.614.521	1.773.040	1.911.305
Equivalente em £f, ouro.....						17,862	8,959	12,937	14,065	15,544
2 B { Bagaúçu. Bagaussu. Bagaussu.										
Santos.....					925					408
São Francisco.....	78.050	88.719	257.358	194.196	169.043	16.008	17.744	44.003	40.653	34.872
Total em quilos.....	78.050	88.719	257.358	194.196	169.968	16.008	17.744	44.003	40.653	35.280
Valor por unidade.....						\$205	\$200	\$171	\$209	\$207
Argentina.....	78.050	78.519	257.358	194.196	169.043	16.008	15.704	44.003	40.653	34.872
Grã-Bretanha.....					925					408
Italia.....		10.200					2.040			
Total em quilos.....	78.050	88.719	257.358	194.196	169.968	16.008	17.744	44.003	40.653	35.280
Equivalente em £f, ouro.....						229	181	541	325	273
2 B 1 { Canela. Canela. Canela.										
Vitória.....					4.000					928
Santos.....					1.230					654
São Francisco.....				22.544	34.857				5.235	9.517
Total em quilos.....				22.544	40.087				5.235	11.099
Valor por unidade.....									\$232	\$276
Argentina.....				22.544	9.400				5.235	1.880
Grã-Bretanha.....					25.457					7.637
Holanda.....					1.230					654
Possessão britânica: União sul-africana.....					4.000					928
Total em quilos.....				22.544	40.087				5.235	11.099
Equivalente em £f, ouro.....									42	94
3 C { Capiúba. Capiuba. Capiuba.										
Belém.....				9.192					1.792	
São Francisco.....					13.300					2.200
Total em quilos.....				9.192	13.300				1.792	2.200
Valor por unidade.....									\$195	\$165
Argentina.....					13.300					2.200
Possessão britânica: Jamaica.....				9.192					1.792	
Total em quilos.....				9.192	13.300				1.792	2.200
Equivalente em £f, ouro.....									16	20

CLASSE III { VEGETAIS E SEUS PRODUTOS.
VEGETABLES AND THEIR PRODUCTS.
VÉGÉTAUX ET LEURS PRODUITS.

ANOS..... } 1933 - 1935
YEARS..... }
ANNÉES..... }

PORTOS DE PROCEDÊNCIA E PAÍSES DE DESTINO Ports of Shipment and Countries of Destination Ports de Provenance et Pays de Destination	QUANTIDADE QUANTITY QUANTITÉ					VALOR A BORDO NO BRASIL Value F. O. B. Valeur à bord au Brésil				
						MILRÉIS				
	1933	1934	1935	1936	1937	1933	1934	1935	1936	1937
227 A a 237 - Madeiras (continuação).										
228 D { Cabreúva. Cabriuva. Cabriuva.										
Santos.....				2.801	3.155				846	8
São Francisco.....	2.935	38.679	204.738	268.795	261.320	587	7.343	41.119	44.200	54.7
Rio Grande.....					86.400					17.3
Sant'Ana do Livramento.....					40.000					7.2
Total em quilos.....	2.935	38.679	204.738	271.596	390.875	587	7.343	41.119	45.046	80.1
Valor por unidade.....						\$200	\$190	\$201	\$166	\$21
Argentina.....	2.935	38.679	204.738	268.795	347.720	587	7.343	41.119	44.200	72.11
Suecia.....				2.801	3.155				846	81
Uruguai.....					40.000					7.22
Total em quilos.....	2.935	38.679	204.738	271.596	390.875	587	7.343	41.119	45.046	80.15
Equivalente em £f, ouro.....						7	76	317	360	681
229 { Cedro. Cedar. Cèdre.										
Manáus.....	206.763	404.875	337.071	212.260	122.554	84.465	120.426	103.454	69.051	42.87
Itacoatiara.....	2.203		60.560	1.800		881		18.168	954	
Belém.....	530.972	415.319	1.035.343	197.873	109.765	244.258	123.205	301.011	60.531	61.53
Vitória.....	15.000				19.000	4.500				6.10
Rio de Janeiro.....	7.500	100.790		1.000	19.160	2.625	30.237		500	10.451
Santos.....	621	59.800	74.924	47.882	183.133	155	22.000	31.825	27.085	63.281
Paranaguá.....	1.300					455				
Antonina.....		32.539	319.340	18.060			9.323	95.060	7.120	
Foz do Iguaçu.....	489.600		1.037.900	1.512.000	2.739.200	158.930		305.268	495.700	1.048.460
São Francisco.....		38.084	116.847	15.188			11.425	35.782	5.000	
Rio Grande.....				288.554	182.800				102.069	73.600
Pôrto Alegre.....		38.581	596.061	226.938	153.600		11.574	169.293	86.356	49.995
Jaguarão.....				220					80	
Bagé.....	3.600					1.080				
Sant'Ana do Livramento.....	261.000	66.000	119.500	160.400	448.000	80.186	19.806	35.850	55.500	175.793
Uruguaiana.....					24.000					9.600
São Borja.....			160.500					48.150		
Pôrto Xavier.....	300.000	390.000				96.000	117.000			
Total em quilos.....	1.818.559	1.545.988	3.858.046	2.682.175	4.001.212	673.535	464.990	1.143.861	909.946	1.541.697
Valor por unidade.....						\$370	\$301	\$296	\$339	\$385
Alemanha.....	15.000				113.806	4.500				22.499
Argentina.....	489.600	438.373	2.232.728	2.225.280	3.277.109	158.930	131.073	653.002	762.185	1.255.228
Colômbia.....	70.296	36.637	29.990	2.300	11.728	32.698	11.211	8.997	930	4.690
Espanha.....	102.933			1.809		58.952			1.200	
Estados-Unidos.....	79.399	320.388	60.560	22.032		28.940	95.184	18.168	7.051	
Finlândia.....					2.360					1.939
França.....		8.238			2.300		2.471			940
Grã-Bretanha.....	65.068	308.236	251.607	190.728	102.566	26.075	91.588	77.928	62.524	36.981
Holanda.....	8.121	98.100	48.844		19.000	2.780	33.490	25.176		6.100
Itália.....	99.635	33.800	44.830	146.595	100.000	45.909	10.140	13.336	43.525	58.550
Japão.....		18.816					5.494			
Portugal.....	322.607	163.279	1.069.987	39.818	10.765	137.030	48.320	311.404	13.534	3.730
Possessão britânica: Jamaica.....				11.460					3.472	
Possessão espanhola: Canarias.....		2.191					640			
Suecia.....				1.933					745	
União belgo-luxemburguesa.....		51.930			33.488		15.579			12.640
Uruguai.....	565.900	66.000	119.500	40.220	328.090	177.721	19.800	35.850	14.780	138.400
Total em quilos.....	1.818.559	1.545.988	3.858.046	2.682.175	4.001.212	673.535	464.990	1.143.861	909.946	1.541.697
Equivalente em £f, ouro.....						8,351	4,807	9,101	7,207	12,762

EXPORTAÇÃO DE MERCADORIAS NACIONAIS

829

EXPORTS OF BRAZILIAN MERCHANDISE

EXPORTATION DE MARCHANDISES BRÉSILIENNES

LASSE III { VEGETAIS E SEUS PRODUTOS.
VEGETABLES AND THEIR PRODUCTS.
VÉGÉTAUX ET LEURS PRODUITS.

ANOS..... } 1933 - 1937
YEARS..... }
ANNÉES.... }

PORTOS DE PROCEDÊNCIA E PAÍSES DE DESTINO Ports of Shipment and Countries of Destination Ports de Provenance et Pays de Destination	QUANTIDADE QUANTITY QUANTITÉ					VALOR A BORDO NO BRASIL Value F. O. B. Valeur à bord au Brésil				
						MILRÉIS				
	1933	1934	1935	1936	1937	1933	1934	1935	1936	1937
2 A a 237 - Madeiras (continuação).										
2 A { Freijó. Freijo. Freijo.										
Belém.....	2.288.334	3.180.148	2.422.685	2.195.443	4.082.713	1.017.070	846.027	514.665	501.292	1.020.409
Total em quilos.....	2.288.334	3.180.148	2.422.685	2.195.443	4.082.713	1.017.070	846.027	514.665	501.292	1.020.409
Valor por unidade.....						\$444	\$266	\$212	\$228	\$249
Argentina.....				15.490					3.501	
Espanha.....				195.753					42.385	
Estados- Unidos.....					49.321					11.442
Italia.....	18.856	123.349		76.079	496.146	10.352	26.890		17.194	161.262
Japão.....	500.000	599.000	492.600	761.858	576.410	220.000	191.034	109.980	172.501	143.313
Portugal.....	1.758.955	2.274.695	1.887.765	1.142.474	2.960.836	782.267	588.186	395.205	264.832	704.392
Possessão britânica: Jamaica.....				3.789					879	
Possessão francesa: Siria.....		137.460					29.966			
Possessão portuguesa: Madeira.....	10.523	41.600	42.320			4.451	9.069	9.480		
Uruguai.....		4.044					882			
Total em quilos.....	2.288.334	3.180.148	2.422.685	2.195.443	4.082.713	1.017.070	846.027	514.665	501.292	1.020.409
Equivalente em £, ouro.....						18,109	8,446	4,167	4,017	8,684
2 { Gonçalves Alves. Gonçalo Alves. Gonçalo Alves.										
Salvador.....			27.700	12.000				7.596	6.000	
Vitória.....	43.000	65.600			46.550	13.550	22.070			23.130
Rio de Janeiro.....	35.865	96.000	64.400	62.894	121.994	14.346	29.675	22.370	27.200	64.301
Santos.....	5.510					1.700				
Total em quilos.....	84.375	161.600	92.100	74.894	168.544	29.596	51.745	29.966	33.200	87.431
Valor por unidade.....						\$351	\$320	\$325	\$443	\$519
Alemanha.....	3.000				39.050	1.050				20.176
Argentina.....					2.000					1.000
Espanha.....		3.000						920		
Estados- Unidos.....	35.865	55.000	82.100	38.270	36.000	14.346	14.075	26.596	16.700	16.800
França.....	40.000	13.000	7.000	33.624	73.994	12.500	3.900	2.450	15.000	40.705
Holanda.....		49.400					16.670			
Italia.....	5.510	44.200				1.700	17.100			
Portugal.....				3.000					1.500	
Suecia.....					17.500					8.750
Total em quilos.....	84.375	161.600	92.100	74.894	168.544	29.596	51.745	29.966	33.200	87.431
Equivalente em £, ouro.....						336	534	252	266	737
0 A { Guajuvira. Guajuvira Guajuvira.										
Pôrto Alegre.....					10.500					3.000
Santa Vitória do Palmar.....	5.600					1.120				
Jaguarão.....				14.358	600				3.900	150
Bagé.....	7.560	1.800	2.200			1.512	360	500		
Sant'Ana do Livramento.....	26.300				58.000	5.260				16.786
Total em quilos.....	39.460	1.800	2.200	14.358	69.100	7.892	360	500	3.900	19.936
Valor por unidade.....						\$200	\$200	\$277	\$272	\$388
Possessão Britânica: Falkland.....					10.500					3.000
Uruguai.....	39.460	1.800	2.200	14.358	58.600	7.892	360	500	3.900	16.936
Total em quilos.....	39.460	1.800	2.200	14.358	69.100	7.892	360	500	3.900	19.936
Equivalente em £, ouro.....						115	4	4	31	144

CLASSE III { VEGETAIS E SEUS PRODUTOS.
VEGETABLES AND THEIR PRODUCTS.
VÉGÉTAUX ET LEURS PRODUITS.

ANOS..... } 1933 - 1937
YEARS..... }
ANNÉES.... }

PORTOS DE PROCEDÊNCIA E PAÍSES DE DESTINO Ports of Shipment and Countries of Destination Ports de Provenance et Pays de Destination	QUANTIDADE QUANTITY QUANTITÉ					VALOR A BORDO NO BRASIL Value F. O. B. Valeur à bord au Brésil				
						MILRÉIS				
	1933	1934	1935	1936	1937	1933	1934	1935	1936	1937
227 A a 237 - Madeiras (continuação).										
230 A1 { Guarubá. Guaruba. Guaruba.										
Belém.....				4.279.660	2.957.936				606.203	664.78
Total em quilos.....				4.279.660	2.957.936				606.203	664.78
Valor por unidade.....									\$142	\$22
Alemanha.....					1.410.727					350.09
Estados-Unidos.....					1.500					30
Italia.....				4.264.447	1.069.171				603.160	213.83
Portugal.....				3.010	443.306				602	93.90
Possessão britânica: Jamaica.....				12.203					2.441	
União belgo-luxemburguesa.....					33.232					6.64
Total em quilos.....				4.279.660	2.957.936				606.203	664.78
Equivalente em £f, ouro.....									4,837	5,21
230 B { Imbúia. Imbuia. Imbuia.										
Rio de Janeiro.....		52.120		39.000	55.000		18.017		14.969	18.00
Santos.....	5.508			18.860	5.910	2.350			5.795	2.55
Paranaguá.....	31.484	1.743	10.303	10.740	9.318	9.305	719	4.200	5.000	6.68
Antonina.....			2.100					630		
São Francisco.....		33.500	15.000	1.080	295.721		10.050	4.800	529	133.35
Total em quilos.....	36.992	87.363	27.403	69.680	365.949	11.655	28.786	9.630	26.293	160.58
Valor por unidade.....						\$316	\$329	\$351	\$377	\$43
Alemanha.....			15.000	12.700	18.000			4.800	4.014	7.20
Argentina.....		95	10.303				28	4.200		
Estados-Unidos.....	5.508	2.000	2.100	16.740		2.350	600	630	6.800	
França.....		2.500		33.000	53.599		750		13.169	16.48
Grã-Bretanha.....					15.228					9.23
Holanda.....					25.000					10.00
Italia.....		28.500					9.850			
Portugal.....		1.648					691			
Possessão britânica: União sul-africana.....				1.080	228.766				529	108.10
Suecia.....		21.620		6.160			7.567		1.781	
União belgo-luxemburguesa.....		31.000			25.356		9.300			9.55
Uruguai.....	31.484					9.305				
Total em quilos.....	36.992	87.363	27.403	69.680	365.949	11.655	28.786	9.630	26.293	160.58
Equivalente em £f, ouro.....						131	297	76	210	1,91
230 B 1 { Ipê. Ipe. Ipe.										
Vitória.....					386.884					76.71
Rio de Janeiro.....					14.000					1.50
Santos.....				3.424.911	7.023.130				416.982	1.104.81
São Francisco.....				12.037	1.378				1.200	27
Rio Grande.....					51.600					8.00
Sant'Ana do Livramento.....					20.000					3.80
Total em quilos.....				3.436.948	7.496.992				418.182	1.195.10
Valor por unidade.....									\$122	\$16

CLASSE III { VEGETAIS E SEUS PRODUTOS.
VEGETABLES AND THEIR PRODUCTS.
VÉGÉTAUX ET LEURS PRODUITS.

ANOS..... } 1933 - 1937
YEARS..... }
ANNÉES.... }

PORTOS DE PROCEDÊNCIA E PAÍSES DE DESTINO Ports of Shipment and Countries of Destination Ports de Provenance et Pays de Destination	QUANTIDADE QUANTITY QUANTITÉ					VALOR A BORDO NO BRASIL Value F. O. B. Valeur à bord au Brésil				
						MILRÉIS				
	1933	1934	1935	1936	1937	1933	1934	1935	1936	1937
27 A a 237 - Madeiras (continuação).										
30 B1 - Ipê (continuação).										
Alemanha.....					4.059					1.229
Argentina.....				3.204.629	6.224.182				393.853	999.263
Grã-Bretanha.....					2.000					468
Suecia.....				28.367	36.778				6.049	5.070
Uruguai.....				203.952	1.229.973				18.280	189.079
Total em quilos.....				3.436.948	7.496.992				418.182	1,195.109
Equivalente em ££, ouro.....									3,390	10,218
30 C { Itaúba. Itauba. Itauba.										
Manáus.....	70.789					26.711				
Belém.....	652.413	1.801.162	1.215.262	1.877.773	393.639	225.351	349.909	285.324	507.369	108.523
Total em quilos.....	723.202	1.801.162	1.215.262	1.877.773	393.639	252.062	349.909	285.324	507.369	108.523
Valor por unidade.....						\$349	\$194	\$235	\$270	\$276
Colombia.....	70.789					26.711				
Portugal.....	652.413	1.801.162	1.215.262	1.877.773	393.639	225.351	349.909	285.324	507.369	108.523
Total em quilos.....	723.202	1.801.162	1.215.262	1.877.773	393.639	252.062	349.909	285.324	507.369	108.523
Equivalente em ££, ouro.....						3,063	3,602	2,395	4,047	921
31 { Jacarandá. Jacaranda. Palissandre.										
Belém.....	6.000		655.351	27.692	5.164	3.220		273.046	14.700	1.774
Salvador.....	24.500	56.137	56.100	156.000	67.145	10.600	16.550	22.100	57.311	29.500
Vitória.....	886.847	1.915.360	1.136.140	2.394.489	2.545.976	520.048	864.627	455.833	1.020.600	1.283.543
Rio de Janeiro.....	494.483	632.151	928.340	1.692.249	989.407	229.675	284.468	399.768	818.746	572.379
Santos.....	19.791	4.624	36.454	1.312	7.069	9.800	2.410	24.310	504	5.318
Antonina.....		19.150					8.618			
São Francisco.....		36.800					14.720			
Total em quilos.....	1.431.621	2.664.222	2.812.385	4.271.742	3.614.761	773.343	1.191.393	1.175.057	1.911.861	1.892.514
Valor por unidade.....						\$640	\$447	\$418	\$448	\$624
Alemanha.....		70.000	293.450	341.065	258.370		29.750	124.732	158.360	165.819
Argentina.....					27.325					23.424
Estados- Unidos.....	681.513	849.841	868.048	2.460.044	1.688.939	318.300	386.046	341.702	978.030	768.462
Finlandia.....					3.300					2.522
França.....	640.817	1.213.400	729.360	1.118.336	1.414.581	402.673	538.005	319.919	616.282	818.538
Grã-Bretanha.....		110.000	70.000	80.000	30.230		49.000	28.930	36.977	14.120
Holanda.....	58.500	97.500	120.230	130.400	107.050	27.350	43.875	53.403	60.870	50.730
Italia.....	19.791	196.750			17.000	9.800	87.688			13.100
Portugal.....	21.000	78.800	716.351	90.261	47.114	10.720	35.460	301.861	40.050	23.601
Possessão britânica: União sul-africana.....					5.013					2.500
Suecia.....			14.946	31.636	15.839			4.510	12.292	9.698
União belgo-luxemburguesa.....	10.000	47.931		20.000		4.500	21.569		9.000	
Total em quilos.....	1.431.621	2.664.222	2.812.385	4.271.742	3.614.761	773.343	1.191.393	1.175.057	1.911.861	1.892.514
Equivalente em ££, ouro.....						9,275	11,884	9,921	15,292	15,927
31 A { Lapacho. Lapacho. Lapacho.										
Santos.....	22.200		43.090	44.275	21.593	3.500		9.031	14.348	9.000
Total em quilos.....	22.200		43.090	44.275	21.593	3.500		9.031	14.348	9.000
Valor por unidade.....						\$168		\$209	\$325	\$417

CLASSE III { VEGETAIS E SEUS PRODUTOS.
VEGETABLES AND THEIR PRODUCTS.
VÉGÉTAUX ET LEURS PRODUITS.

ANOS..... } 1933 - 1937
YEARS }
ANNÉES.... }

PORTOS DE PROCEDÊNCIA E PAÍSES DE DESTINO Ports of Shipment and Countries of Destination Ports de Provenance et Pays de Destination	QUANTIDADE QUANTITY QUANTITÉ					VALOR A BORDO NO BRASIL Value F. O. B. Valeur à bord au Brésil				
						MILRÉIS				
	1933	1934	1935	1936	1937	1933	1934	1935	1936	1937
227 A a 237 - Madeiras (continuação).										
231 A - Lapacho (continuação).										
Argentina.....	22.200		43.090	44.275	21.593	3.500		9.031	14.348	9.000
Total em quilos.....	22.200		43.090	44.275	21.593	3.500		9.031	14.348	9.000
Equivalente em £, ouro.....						64		69	114	72
231 A I { Jequitibá. Jequitiba. Jequitiba.										
Vitória.....					865.000					193.366
Rio de Janeiro.....					2.900					900
Santos.....				20.814					4.243	
Total em quilos.....				20.814	867.900				4.243	194.266
Valor por unidade.....									\$204	\$224
Alemanha.....					645.000					138.366
Argentina.....					2.900					900
Holanda.....					220.000					55.000
Suecia.....				20.814					4.243	
Total em quilos.....				20.814	867.900				4.243	194.266
Equivalente em £, ouro.....									34	1.649
231 B { Louro vermelho. Louro vermelho. Louro vermelho.										
Manáus.....			8.363	5.031	70.384			1.464	727	17.596
Itacoatiara.....				33.610	9.698				8.301	2.551
Belém.....	36.609	198.829	242.087	2.475.092	1.245.773	21.087	47.681	50.575	618.615	326.515
Vitória.....			17.250		26.500			3.795		6.625
Rio de Janeiro.....		657					164			
Rio Grande.....					33.600					10.080
Total em quilos.....	36.609	199.486	267.700	2.513.733	1.385.955	21.087	47.845	55.834	627.643	363.367
Valor por unidade.....						\$576	\$245	\$209	\$250	\$262
Alemanha.....					10.315					2.579
Argentina.....					33.600					10.080
Colombia.....				300					125	
Espanha.....			87.746	184.098				14.728	46.052	
Grã-Bretanha.....		9.600		4.731			2.227		602	
Holanda.....			17.250					3.795		
Italia.....	36.609	113.666	75.341	2.272.932	815.153	21.087	27.848	18.802	569.830	203.788
Portugal.....			87.363	51.672	500.387			18.509	11.034	140.295
Posseesões francesas: Siria.....		75.563			26.500		17.606			6.625
Suecia.....										
União belgo-luxemburguesa.....		657					164			
Total em quilos.....	36.609	199.486	267.700	2.513.733	1.385.955	21.087	47.845	55.834	627.643	363.367
Equivalente em £, ouro.....						231	489	446	4.985	2.777
231 C { Macacaúba. Macacahuba. Macacahuba.										
Manáus.....				15.680					3.596	
Belém.....	1.738.569	2.924.998	6.513.261	4.202.462	4.346.878	786.522	646.346	1.529.208	949.788	1.044.057
Rio de Janeiro.....	24.250					7.321				
Total em quilos.....	1.762.819	2.924.998	6.513.261	4.218.142	4.346.878	793.843	646.346	1.529.208	953.384	1.044.057
Valor por unidade.....						\$450	\$221	\$235	\$226	\$240

CLASSE III { VEGETAIS E SEUS PRODUTOS.
VEGETABLES AND THEIR PRODUCTS.
VÉGÉTAUX ET LEURS PRODUITS.

ANOS..... } 1933 - 1937
YEARS..... }
ANNÉES.... }

PORTOS DE PROCEDÊNCIA E PAÍSES DE DESTINO Ports of Shipment and Countries of Destination Ports de Provenance et Pays de Destination	QUANTIDADE QUANTITY QUANTITÉ					VALOR A BORDO NO BRASIL Value F. O. B. Valeur à bord au Brésil				
						MILRÉIS				
	1933	1934	1935	1936	1937	1933	1934	1935	1936	1937
27 A a 237 - Madeiras (continuação).										
31 C - Macacaúba (continuação).										
Espanha.....	17.101					8.191				
Estados-Unidos.....	8.000	200		2.113	72.102	2.632	48		482	17.306
Holanda.....					13.386					3.172
Italia.....	16.051	92.387	1.925			8.524	18.293	450		
Japão.....	117.625			428.950	68.350	56.342			99.407	16.677
Portugal.....	1.604.042	2.832.411	6.504.988	3.787.079	4.164.930	718.154	628.005	1.527.241	853.495	1.000.240
Possessão portuguesa: Madeira.....			6.348					1.517		
União belgo-luxemburguesa.....					28.110					6.662
Total em quilos.....	1.762.819	2.924.998	6.513.261	4.218.142	4.346.878	793.843	646.346	1.529.208	953.384	1.044.057
Equivalente em ££ ouro.....						9,806	6,565	12,213	7,567	8,418
31 D { Marupá. Marupa. Marupa.										
Manaus.....		825					185			
Belém.....		126.232	21.462	13.345	94.917		27.881	5.258	4.938	32.100
Total em quilos.....		127.057	21.462	13.345	94.917		28.066	5.258	4.938	32.100
Valor por unidade.....							\$221	\$245	\$370	\$338
Alemanha.....				13.345	94.917				4.938	32.100
Espanha.....		81.904					17.609			
Estados-Unidos.....		825					185			
Italia.....		26.978					6.140			
Portugal.....		17.350	21.462				4.132	5.258		
Total em quilos.....		127.057	21.462	13.345	94.917		28.066	5.258	4.938	32.100
Equivalente em ££ ouro.....							287	41	40	284
32 { Massaranduba. Massaranduba. Massaranduba.										
Belém.....	556.366	1.398.518	1.223.296	1.423.848	2.289.469	219.077	228.499	170.771	211.261	419.983
Vitória.....					17.400					4.980
Rio de Janeiro.....					12.000					4.200
Santos.....					42.000					8.987
Antonina.....		31.600					9.480			
São Francisco.....		25.000					7.500			
Total em quilos.....	556.366	1.455.118	1.223.296	1.423.848	2.360.869	219.077	245.479	170.771	211.261	438.150
Valor por unidade.....						\$394	\$169	\$140	\$148	\$188
Alemanha.....	74.035	111.950	77.746	397.941	462.889	32.893	22.593	10.551	56.703	100.109
Argentina.....					6.000					3.000
Egito.....					2.350					470
Estados-Unidos.....	101.048	185.000	127.445	96.891	156.552	35.468	22.015	17.460	20.104	30.792
Grã-Bretanha.....	2.300				40.180	918				6.577
Italia.....		119.634		5.143			24.733		689	
Japão.....					165.928					28.961
Portugal.....	378.983	1.021.978	1.018.105	923.873	1.520.970	149.798	172.264	142.760	133.765	267.041
Possessão britânica: União sul-africana.....					6.000					1.290
Possessão portuguesa: Madeira.....		16.556					3.874			
Total em quilos.....	556.366	1.455.118	1.223.296	1.423.848	2.360.869	219.077	245.479	170.771	211.261	438.150
Equivalente em ££, ouro.....						2,884	2,516	1,340	1,683	3,773

CLASSE III { VEGETAIS E SEUS PRODUTOS.
VEGETABLES AND THEIR PRODUCTS.
VÉGÉTAUX ET LEURS PRODUITS.

ANOS..... } 1933 - 1937
YEARS..... }
ANNÉES.... }

PORTOS DE PROCEDÊNCIA E PAÍSES DE DESTINO Ports of Shipment and Countries of Destination Ports de Provenance et Pays de Destination	QUANTIDADE QUANTITY QUANTITÉ					VALOR A BORDO NO BRASIL Value F. O. B. Valeur à bord au Brésil				
						MILRÉIS				
	1933	1934	1935	1936	1937	1933	1934	1935	1936	1937
227 A a 237 - Madeiras (continuação).										
232 A { Pau amarelo. Pau amarelo. Pau amarelo.										
Belém.....	404.758	293.749	291.506	101.671	263.245	187.399	65.538	64.999	22.151	65.188
Total em quilos.....	404.758	293.749	291.506	101.671	263.245	187.399	65.538	64.999	22.151	65.188
Valor por unidade.....						\$463	\$223	\$223	\$218	\$248
Estados- Unidos.....				53.625					12.012	
França.....		30.000					6.660			
Italia.....	11.887	17.408	918			6.460	3.970	160		
Japão.....			100.000					22.700		
Portugal.....	372.063	196.816	168.085	30.878	226.875	172.616	44.575	37.095	6.790	56.719
Possessão francesa: Siria.....		17.787					2.970			
Possessão portuguesa: Madeira.....	20.808	31.738	22.503	17.168	36.370	8.323	7.363	5.044	3.349	8.469
Total em quilos.....	404.758	293.749	291.506	101.671	263.245	187.399	65.538	64.999	22.151	65.188
Equivalente em £, ouro.....						2,366	678	601	177	473
232 - 1 { Mogno. Mahogany. (1) Acajou.										
Manáus.....					80.092					24.940
Total em quilos.....					80.092					24.940
Valor por unidade.....										\$311
Estados- Unidos.....					80.092					24.940
Total em quilos.....					80.092					24.940
Equivalente em £, ouro.....										208
233 { Pau Brasil. Brazil wood. Bois du Brésil.										
Belém.....	50.522	93.253	12.208	17.687		22.527	26.843	3.662	5.306	
Recife.....			3.433					1.750		
Salvador.....	5.400	11.597	6.450	18.000	8.750	1.572	3.863	2.110	7.187	3.700
Rio de Janeiro.....					41.245					31.563
Total em quilos.....	55.922	104.850	22.091	35.687	49.995	24.099	30.706	7.522	12.493	35.263
Valor por unidade.....						\$431	\$293	\$340	\$350	\$706
Alemanha.....	5.400	9.597	5.000	15.000	45.345	1.572	3.219	1.610	6.250	32.472
Estados- Unidos.....				865					250	
França.....			4.883		4.650			2.250		2.791
Grã-Bretanha.....		2.000		2.135			644		687	
Portugal.....	50.522	93.253	12.208	17.687		22.527	26.843	3.662	5.306	
Total em quilos.....	55.922	104.850	22.091	35.687	49.995	24.099	30.706	7.522	12.493	35.263
Equivalente em £, ouro.....						291	318	58	99	289

(1) Até 1936 incluída na classe
(1) Up to 1936, included under class.
(1) Jusqu'à 1936, compris sous la classe.

CLASSE III { VEGETAIS E SEUS PRODUTOS.
VEGETABLES AND THEIR PRODUCTS.
VÉGÉTAUX ET LEURS PRODUITS.

ANOS..... } 1933 - 1937
YEARS..... }
ANNÉES.... }

PORTOS DE PROCEDÊNCIA E PAÍSES DE DESTINO Ports of Shipment and Countries of Destination Ports de Provenance et Pays de Destination	QUANTIDADE QUANTITY QUANTITÉ					VALOR A BORDO NO BRASIL Value F. O. B. Valeur à bord au Brésil				
						MILRÉIS				
	1933	1934	1935	1936	1937	1933	1934	1935	1936	1937
227 a 237 - Madeiras (continuação).										
233 A { Pau roxo. Pau roxo. Pau roxo.										
Belém.....	118.725	36.911	58.456	15.213	18.437	61.097	7.900	12.517	3.164	4.314
Total em quilos.....	118.725	36.911	58.456	15.213	18.437	61.097	7.900	12.517	3.164	4.314
Valor por unidade.....						\$516	\$214	\$214	\$207	\$234
Espanha.....	29.565					14.423				
Estados-Unidos.....	62.300					32.334				
Holanda.....					18.437					4.314
Italia.....	22.260	1.643	2.522			11.893	342	540		
Japão.....		30.000					6.420			
Portugal.....	4.600		46.251	15.213		2.447		9.895	3.164	
Possessão francesa: Siria.....		5.268					1.138			
Possessão portuguesa: Madeira.....			9.683					2.082		
Total em quilos.....	118.725	36.911	58.456	15.213	18.437	61.097	7.900	12.517	3.164	4.314
Equivalente em \$, ouro.....						691	82	98	26	58
233 B { Peroba. Peroba. Peroba.										
Belém.....			13.071	98.137				3.660	20.351	
Vitória.....	17.800			3.000	19.917	5.340			1.075	7.835
Rio de Janeiro.....	89.400	10.500	23.803	141.984	479.956	26.820	3.150	6.550	49.522	231.694
Santos.....	2.890	10.820		61.671	20.500	900	1.500		19.130	8.982
Antonina.....		40.800					12.240			
São Francisco.....		36.400			13.994		9.100			4.198
Total em quilos.....	110.090	98.520	36.874	304.792	534.367	33.060	25.990	10.210	90.078	252.709
Valor por unidade.....						\$300	\$264	\$277	\$296	\$473
Alemanha.....	4.000				917	1.200				240
Argentina.....				24.787	42.800				3.192	12.000
Espanha.....			3.000	31.779				720	14.429	
Estados-Unidos.....	18.000			85.060	99.000	5.400			30.096	36.146
Finlandia.....			9.303	17.020	269.726			2.380	5.641	143.142
França.....	37.400	10.500	11.500	41.000	68.430	11.220	3.150	3.450	14.060	40.406
Grã-Bretanha.....				10.500						4.709
Holanda.....	47.800			2.480	5.000	14.340			500	1.500
Italia.....	2.890	77.200		98.137		900	21.340		20.351	
Portugal.....		10.820	13.071				1.500	3.660		
Possessão britânica: União sul-africana.....					13.994					4.198
Suecia.....				2.625	12.000				1.009	5.295
União belgo-luxemburguesa.....				1.904	2.000					800
Uruguai.....					10.000				800	4.273
Total em quilos.....	110.090	98.520	36.874	304.792	534.367	33.060	25.990	10.210	90.078	252.709
Equivalente em \$, ouro.....						479	269	79	715	2,168
233 C { Pau rosa. Rose wood. Bois de rose.										
Belém.....				755					166	
Salvador.....				5.000					3.482	
Vitória.....					5.000					2.500
Rio de Janeiro.....	13.650		50.400	51.470	64.600	3.412		14.120	24.000	23.436
Total em quilos.....	13.650		50.400	57.225	69.600	3.412		14.120	27.648	25.936
Valor por unidade.....						\$260		\$280	\$481	\$373

CLASSE III { VEGETAIS E SEUS PRODUTOS.
VEGETABLES AND THEIR PRODUCTS.
VÉGÉTAUX ET LEURS PRODUITS.

ANOS..... } 1933 - 1937
YEARS..... }
ANNÉES.... }

PORTOS DE PROCEDÊNCIA E PAÍSES DE DESTINO Ports of Shipment and Countries of Destination Ports de Provenance et Pays de Destination	QUANTIDADE QUANTITY QUANTITÉ					VALOR A BORDO NO BRASIL Value F. O. B. Valeur à bord au Brésil				
						MILRÉIS				
	1933	1934	1935	1936	1937	1933	1934	1935	1936	1937
227 A a 237 - Madeiras (continuação).										
233 C - Pau rosa (continuação).										
Estados-Unidos.....	13.650		25.400	56.470	64.600	3.412		7.620	27.482	23.436
França.....				755					166	
Holanda.....					5.000					2.500
Portugal.....			25.000					6.500		
Total em quilos.....	13.650		50.400	57.225	69.600	3.412		14.120	27.648	25.936
Equivalente em £, ouro.....						39		113	221	212
233 D { Pau mulato. Pau mulato. Pau mulato.										
Belém.....		14.360	1.806				3.000	361		
Total em quilos.....		14.360	1.806				3.000	361		
Valor por unidade.....							\$209	\$200		
Italia.....			1.806					361		
Possessão francesa: Siria.....		14.360					3.000			
Total em quilos.....		14.360	1.806				3.000	361		
Equivalente em £, ouro.....							31	5		
234 { Pinho. Pine Sapin.										
Rio de Janeiro.....		70.462		13.216	590		14.092		2.253	147
Santos.....	3.024			8.300	110.810	450			1.620	30.443
Paranaguá.....	4.580.940	13.244.113	12.181.800	14.235.904	37.880.959	894.207	2.586.440	2.415.249	3.673.781	9.157.916
Antonina.....	9.840.864	12.127.937	23.216.398	24.926.112	31.016.348	1.921.914	2.369.598	4.602.793	5.740.169	7.532.027
São Francisco.....	42.716.901	58.713.431	71.457.733	72.517.459	101.703.480	8.338.807	11.470.170	13.564.812	15.104.684	25.362.576
Rio Grande.....	1.719.641	852.815	2.508.227	20.568.537	19.492.636	336.462	166.916	500.483	4.635.085	4.834.788
Pelotas.....					140.000					35.000
Pôrto Alegre.....	8.496.375	12.470.382	7.722.973	5.480.739	4.679.518	1.661.104	2.432.614	1.530.203	1.110.026	1.169.674
Santa Vitória do Palmar.....	1.600	480				312	94			
Jaguarão.....	31.472	184.695	89.854	142.410	38.868	6.152	36.069	17.812	29.522	9.717
Bagé.....	5.420	5.320				1.059	1.037			
Sant'Ana do Livramento.....	9.907.164	5.806.502	9.254.890	2.265.000	5.719.100	1.937.247	1.132.401	1.839.354	479.000	1.393.575
Quaraí.....	60.776					11.912				
Uruguiana.....	4.664.320	3.496.620	4.317.971	4.044.843	4.480.168	912.891	682.311	857.132	903.745	1.105.547
Pôrto Xavier.....	2.000					390				
Total em quilos.....	82.030.497	106.972.757	130.749.846	144.197.520	205.262.477	16.022.907	20.891.742	25.327.838	31.679.885	50.631.410
Valor por unidade.....						\$195	\$195	\$194	\$220	\$247
Alemanha.....	173.544	1.095.612	4.053.683	10.817.920	9.950.189	33.840	213.932	789.931	2.227.766	2.608.826
Argentina.....	71.166.206	98.903.594	122.750.766	129.347.934	166.270.957	13.900.120	19.317.409	23.756.798	28.489.540	40.338.047
Estados-Unidos.....				124.838	1.749.525				30.840	450.622
França.....		74.166	720	500	66.194		14.462	143	150	13.239
Grã-Bretanha.....		38.656	113.526	1.321.430	10.170.369		7.591	22.622	340.388	2.493.115
Holanda.....				168.800	16.672				42.200	4.168
Italia.....					400.000					100.000
Japão.....					5.794					1.064
Possessões britânicas:										
Falkland.....		591.545	69.740	110.000	130.193		115.351	13.869	31.400	32.548
União sul-africana.....	3.024	59.802	249.876	699.802	5.260.540	450	11.960	47.843	139.572	1.303.354
União belgo-luxemburguesa.....	116.202		33.456	918.963	4.201.676	22.690		6.591	233.949	1.034.228
Uruguai.....	10.571.521	6.209.382	3.478.079	687.333	7.040.368	2.065.807	1.211.037	690.041	144.080	1.652.199
Total em quilos.....	82.030.497	106.972.757	130.749.846	144.197.520	205.262.477	16.022.907	20.891.742	25.327.838	31.679.885	50.631.410
Equivalente em £, ouro.....						201,832	212,276	210,743	252,844	421,136

EXPORTAÇÃO DE MERCADORIAS NACIONAIS

837

EXPORTS OF BRAZILIAN MERCHANDISE

EXPORTATION DE MARCHANDISES BRÉSILIENNES

CLASSE III { VEGETAIS E SEUS PRODUTOS.
VEGETABLES AND THEIR PRODUCTS.
VÉGÉTAUX ET LEURS PRODUITS.

ANOS..... } 1933 - 1937
YEARS..... }
ANNÉES.... }

PORTOS DE PROCEDÊNCIA E PAÍSES DE DESTINO Ports of Shipment and Countries of Destination Ports de Provenance et Pays de Destination	QUANTIDADE QUANTITY QUANTITÉ					VALOR A BORDO NO BRASIL Value F. O. B. Valeur à bord au Brésil				
						MILRÉIS				
	1933	1934	1935	1936	1937	1933	1934	1935	1936	1937
227 A a 237 - Madeiras (continuação).										
234 A { Quebracho. Quebracho. Quebracho.										
Porto Murinho.....			200.000	764.000	3.664.032			42.330	127.673	521.802
Corumbá.....			319.600					36.212		
Total em quilos.....			519.600	764.000	3.664.032			78.542	127.673	521.802
Valor por unidade.....								\$151	\$167	\$143
Alemanha.....			200.000					42.330		
Argentina.....				434.000	2.788.532				69.273	413.837
Paraguai.....				330.000	875.500				58.400	107.965
Uruguai.....			319.600					36.212		
Total em quilos.....			519.600	764.000	3.664.032			78.542	127.673	521.802
Equivalente em ££, ouro.....								606	1,028	4,601
235 { Sebastião de Arruda. Sebastião de Arruda. Sebastião de Arruda.										
Salvador.....	48.487	91.423	93.398	46.500	20.210	9.794	44.160	38.320	29.014	14.805
Total em quilos.....	48.487	91.423	93.398	46.500	20.210	9.794	44.160	38.320	29.014	14.805
Valor por unidade.....						\$202	\$483	\$410	\$624	\$733
Alemanha.....		11.000	5.013	4.000	500		5.000	1.253	3.105	767
Estados-Unidos.....		17.470	4.100		19.710		8.160	1.025		14.038
França.....	39.887	62.953	69.300	42.500		8.057	31.000	33.015	25.909	
Holanda.....	3.600					727				
Italia.....	5.000					1.010				
Uruguai.....			14.985					3.027		
Total em quilos.....	48.487	91.423	93.398	46.500	20.210	9.794	44.160	38.320	29.014	14.805
Equivalente em ££, ouro.....						117	423	327	229	127
235 A { Sucupira. Sucupira. Sucupira.										
Belém.....	301.280	163.436	859.992	318.999	200.000	116.245	26.531	150.079	55.559	36.400
Rio de Janeiro.....			3.000		13.000			720		5.000
Total em quilos.....	301.280	163.436	862.992	318.999	213.000	116.245	26.531	150.799	55.559	41.400
Valor por unidade.....						\$386	\$162	\$176	\$174	\$194
Alemanha.....	113.850					41.100				
Argentina.....	37.432				13.000	13.513				5.000
Espanha.....		65.700	271.143	141.266			10.775	49.751	24.041	
Estados-Unidos.....	66.000					25.834				
Italia.....		30.820					4.870			
Portugal.....	83.998	66.916	585.501	127.838		35.798	10.886	99.905	23.036	
Possessão portuguesa: Madeira.....			6.348	49.895				1.143	3.482	
União belgo-luxemburguesa.....					200.000					36.400
Total em quilos.....	301.280	163.436	862.992	318.999	213.000	116.245	26.531	150.799	55.559	41.400
Equivalente em ££, ouro.....						1,664	277	1,164	437	346

CLASSE III { VEGETAIS E SEUS PRODUTOS.
VEGETABLES AND THEIR PRODUCTS.
VÉGÉTAUX ET LEURS PRODUITS.

ANOS..... } 1933 - 1937
YEARS..... }
ANNÉES.... }

PORTOS DE PROCEDÊNCIA E PAÍSES DE DESTINO Ports of Shipment and Countries of Destination Ports de Provenance et Pays de Destination	QUANTIDADE QUANTITY QUANTITÉ					VALOR A BORDO NO BRASIL Value F. O. B. Valeur à bord au Brésil				
						MILRÉIS				
	1933	1934	1935	1936	1937	1933	1934	1935	1936	1937
227 A a 237 - Madeiras (continuação).										
235 B { Violeta. Violet. Violier. (1)										
Fortaleza.....					4.011					2.30
Total em quilos.....					4.011					2.30
Valor por unidade.....										\$6
Estados-Unidos.....					3.001					1.50
França.....					1.010					80
Total em quilos.....					4.011					2.30
Equivalente em ££ ouro.....										£
236 { Madeiras em bruto, não especificadas. Lumber, unenumerated. Bois, non dénommés.										
Manáus.....	1.125.155	579.843	118.258	295.670	27.288	152.364	50.605	40.865	36.940	4.17
Itacotiára.....				79.053	17.992				13.700	5.40
Belém.....	219.414	1.767.940	562.400	186.292	497.799	30.005	257.769	68.789	18.757	45.98
Fortaleza.....					2.003					58
Salvador.....	4.570	32.625	16.750	8.192	5.609	1.250	10.000	4.300	1.500	2.70
Vitória.....	8.000	223.000	21.000	24.000	37.700	1.600	26.918	3.438	5.000	6.40
Rio de Janeiro.....	6.912	26.870	33.517	4.000	109.400	1.400	5.400	6.260	800	23.84
Santos.....		39.099	164.730	806.132	297.202		4.699	38.966	112.228	46.88
Paranaguá.....				53.103	51.138				6.233	10.27
Antonina.....		110.390		57.850	2.580		22.000		15.400	50
Foz do Iguaçu.....	133.450		771.800	847.600	1.334.000	11.500	27.120	151.626	111.460	134.90
São Francisco.....	31.655	610.814	278.616	9.052	148.520	4.366	79.505	53.004	3.433	36.79
Rio Grande.....		10.000	6.467	288.147	20.900		2.000	733	47.935	3.76
Pôrto Alegre.....	10.000	424	90.842		15.625	3.000	100	19.100		3.50
Jaguarão.....	10.000		9.650	56.900		3.000		3.100	15.400	
Bagé.....	2.380		6.400			620		1.530		
Sant'Ana do Livramento.....	54.000	68.500		80.000	506.000	6.634	10.274		9.682	80.75
São Borja.....		12.600	307.375	35.000			3.780	61.670	4.500	
Pôrto Xavier.....	269.200	287.300				80.754	56.900			
Pôrto Murinho.....	120.000					16.000				
Pôrto Esperança.....				461.659	320.000				52.856	67.62
Total em quilos.....	1.994.736	3.937.405	2.387.805	3.292.650	3.393.756	312.493	557.070	453.381	455.824	474.061
Valor por unidade.....						\$157	\$141	\$190	\$158	\$131
Alemanha.....	9.180	10.000	21.842	24.492	43.379	1.700	1.550	3.538	5.150	12.774
Argentina.....	433.125	314.628	1.000.944	2.297.321	2.019.204	96.520	53.139	198.432	309.779	253.768
Colômbia.....	65.614	13.986	4.880	3.867	5.438	13.203	2.797	5.180	400	1.088
Espanha.....		341.800	111.432	16.387			51.500	16.943	2.808	
Estados-Unidos.....	670.531	447.800	101.189	548.735	33.995	97.036	31.170	34.919	73.739	9.707
Finlândia.....					17.000					3.400
França.....	500	12.125	1.000	16.700	36.532	100	5.250	200	3.111	8.142
Grã-Bretanha.....	457.576	125.657	18.208		16.417	56.180	18.158	2.848		3.319
Holanda.....		41.309	16.000		61.200		9.100	4.000		11.095
Itália.....	9.068	1.421.527	263.231	63.454		1.250	193.610	49.121	5.356	
Japão.....					2.700					875
Paraguai.....	120.000					16.000				
Polônia.....				7.000	7.200				2.100	600
Portugal.....	162.762	886.095	459.737	107.854	497.799	20.250	125.493	53.420	10.833	45.988
Possessões britânicas:										
Falkland.....		10.000	90.000		10.800		2.000	19.000		2.060
União sul-africana.....			7.037	8.560				1.400	3.283	
Possessão francesa: Siria.....		32.063					6.410			
Possessão portuguesa: Madeira.....		11.745					5.869			

(1) Até 1936 incluída na classe 236.

(1) Up to 1936, included under class 236.

(1) Jusqu'à 1936, compris sous la classe 236.

CLASSE III { VEGETAIS E SEUS PRODUTOS.
VEGETABLES AND THEIR PRODUCTS.
VÉGÉTAUX ET LEURS PRODUITS.

ANOS..... } 1933 - 1937
YEARS..... }
ANNÉES.... }

PORTOS DE PROCEDÊNCIA E PAÍSES DE DESTINO Ports of Shipment and Countries of Destination Ports de Provenance et Pays de Destination	QUANTIDADE QUANTITY QUANTITÉ					VALOR A BORDO NO BRASIL Value F. O. B. Valeur à bord au Brésil				
						MILRÉIS				
	1933	1934	1935	1936	1937	1933	1934	1935	1936	1937
27 A a 237 - Madeiras (continuação).										
26 - Madeiras em bruto não especificadas (cont.).										
Suecia.....			5.880	38.918	39.314			1.200	11.231	12.040
União belgo-luxemburguesa.....		6.870			39.700		1.350			7.900
Uruguai.....	66.380	261.800	286.425	159.362	563.078	10.254	49.674	63.180	28.034	101.314
Total em quilos.....	1.994.736	3.937.405	2.387.805	3.292.650	3.393.756	312.493	557.070	453.381	455.824	474.068
Equivalente em £, ouro.....						3,853	5,698	3,625	3,639	3,964
37 { Madeiras preparadas, não especificadas. Timber, prepared. Bois, préparé.										
Manáus.....		626			9.125		148			4.902
Belém.....	41.440		1.838.625	179.860	30.000	11.138		294.887	48.372	13.500
Recife.....	107					110				
Salvador.....	2.736					2.600				
Vitória.....		150					100			
Rio de Janeiro.....	26.749		13.549	12.487	30.486	17.793		19.475	27.500	38.703
Santos.....	741	89.296	135.250	258.263	144.607	880	57.597	96.754	156.307	110.733
Paranaguá.....	6.090	264.180	240.750	10.900	67.884	4.200	65.280	34.331	17.293	91.530
Antonina.....		10.690	17.438	12.599	98.860		7.050	5.550	20.080	39.554
Foz do Iguassú.....		25.500					23.820			
São Francisco.....	23.742	1.132	80.118	125	52.164	4.700	221	26.900	3.000	44.914
Rio Grande.....		578	2.623		21.867		220	650		10.272
Pôrto Alegre.....		700	7.193	8.520			100	4.785	4.043	
Jaguaraõ.....	2.460	6.036	3.600				570	1.439	900	
Bagé.....	12.900	6.000				3.295	1.296			
Sant'Ana do Livramento.....	36.264	242.742				8.060	69.159			
Pôrto Xavier.....		10.000					1.000			4.000
Pôrto Esperança.....					5.250					
Total em quilos.....	153.279	657.630	2.339.146	482.754	460.243	53.346	227.430	484.232	276.600	358.108
Valor por unidade.....						\$348	\$346	\$207	\$573	\$778
Alemanha.....		1.758		125			369		3.000	
Argentina.....	5.900	300.348	126.862	203.841	115.052	5.000	85.090	33.141	91.397	63.373
Colombia.....					9.125					4.902
Cuba.....			479					5.342		
Espanha.....	2.736			11.767		2.600			5.367	
Estados- Unidos.....		14.747	46.445	97.089	30.000		12.500	25.984	112.529	13.500
Finlândia.....	175				2.800	320				3.000
França.....					14.550					17.000
Grã-Bretanha.....	648		8.400		13.542		650	11.390		22.836
Holanda.....			4.847		9.500			4.000		3.340
Italia.....	1.950		2.032				788	2.730		
Polonia.....					15.600					25.000
Portugal.....	6.090	6.360	1.842.905	147.625	2.416	4.200	17.994	297.178	30.352	1.263
Possessões britânicas:										
Canadá.....	38.000					10.000				
Falkland.....			160	1.320				560	1.500	
União sul-africana.....			3.810					1.600		
Possessão francesa: Siria.....					600					2.478
Suecia.....		65.369	70.658	11.407	54.734		28.550	57.634	17.955	56.828
União belgo-luxemburguesa.....	20.849				52.364	12.793				45.034
Uruguai.....	76.881	269.045	232.545	9.580	139.960	16.995	82.927	44.673	14.500	99.554
Total em quilos.....	153.279	657.630	2.339.146	482.754	460.243	53.346	227.430	484.232	276.600	358.108
Equivalente em £, ouro.....						705	2,382	3,328	2,222	3,126
38 { Mandioca (raiz de). Manioc or cassava root. Manioc (racine de).										
Belém.....		67.475					29.091			
Maceió.....			1.400					448		
Salvador.....			1.257.450	36.500				444.764	107.726	

CLASSE III { VEGETAIS E SEUS PRODUTOS.
VEGETABLES AND THEIR PRODUCTS.
VÉGÉTAUX ET LEURS PRODUITS.

ANOS..... } 1933 - 1937
YEARS..... }
ANNÉES.... }

PORTOS DE PROCEDÊNCIA E PAÍSES DE DESTINO Ports of Shipment and Countries of Destination Ports de Provenance et Pays de Destination	QUANTIDADE QUANTITY QUANTITÉ					VALOR A BORDO NO BRASIL Value F. O. B. Valeur à bord au Brésil				
						MILRÉIS				
	1933	1934	1935	1936	1937	1933	1934	1935	1936	1937
238 - Mandioca (raiz de) (continuação).										
Santos.....			900	27.650				282	10.172	
Florianópolis.....	20.400					19.203				
Pôrto Alegre.....					500					20
Total em quilos.....	20.400	67.475	1.259.750	364.150	500	19.203	29.091	445.494	117.898	20
Valor por unidade.....						\$941	\$431	\$354	\$324	\$40
Alemanha.....			115.100					96.360		
Espanha.....	20.400		50.800	10.200		19.203		17.000	5.100	
Estados-Unidos.....			250					75		
França.....				1.000					450	
Grã-Bretanha.....		67.475	585.350	132.040			29.091	180.285	39.848	
Holanda.....					500					200
Suecia.....			444.250	194.260				138.774	62.778	
União belgo-luxemburguesa.....			64.000	26.650				13.000	9.722	
Total em quilos.....	20.400	67.475	1.259.750	364.150	500	19.203	29.091	445.494	117.898	200
Equivalente em £f, ouro.....						255	229	3.526	928	4
239 { Manteiga de cacau. Cocoa butter. Beurre de cacao.										
Salvador.....	119.463	266.542	466.606	818.671	1.004.515	339.607	825.595	1.924.908	3.772.478	5.143.916
Ihéus.....	70.227	40.800	16.800			160.727	89.370	67.200		
Rio de Janeiro.....	327.434	518.353	396.732	383.446	324.841	729.021	1.585.543	1.507.254	1.791.140	2.055.558
Total em quilos.....	517.124	825.695	880.138	1.202.117	1.329.356	1.229.355	2.500.508	3.499.362	5.563.618	7.199.476
Valor por unidade.....						\$377	\$228	\$376	\$228	\$416
Alemanha.....		29.280	3.060	73.965	78.902		81.342	13.961	357.201	378.511
Argentina.....			65					140		
China.....			2.475	2.000	2.340			7.500	11.391	16.725
Colômbia.....				3.200					18.839	
Dinamarca.....			9.900	10.020	35.220			45.589	50.347	250.179
Egito.....			5.100					22.500		
Estados-Unidos.....	54.000	17.500		38.750		81.000	54.000		159.869	
França.....	1.020		23.666	144.986	65.550	1.400		97.000	605.527	392.857
Grã-Bretanha.....		7.000	36.300	4.776	596		19.800	131.710	25.008	2.522
Holanda.....	172.376	169.880	190.019	120.528	395.727	492.186	527.906	783.867	624.763	2.037.002
Itália.....		19.608	22.080				57.425	95.875		
Japão.....		350	75.002	110.925	101.472		1.225	314.410	608.902	544.308
Mandchuria.....				15.739	11.235				71.592	61.783
Possessões britânicas:										
Australiã.....			6.158	133.050	217.070			27.441	638.547	1.050.877
Canadá.....	54.060	70.000	121.830	106.561	104.429	109.530	188.392	493.814	438.146	475.037
Nova-Zelândia.....			22.899	48.161					108.714	248.216
União sul-africana.....	194.760	448.050	339.490	297.734	237.429	465.561	1.375.459	1.265.404	1.334.803	1.556.965
Suecia.....			12.660	30.780	10.080			60.347	149.769	74.389
União belgo-luxemburguesa.....	40.908	64.027	32.333	86.204	21.145	79.678	194.959	139.804	360.200	110.105
Total em quilos.....	517.124	825.695	880.138	1.202.117	1.329.356	1.229.355	2.500.508	3.499.362	5.563.618	7.199.476
Equivalente em £f, ouro.....						14,763	25,431	27,548	44,404	60,888
240 { Manufaturas de borracha, não especificadas. Manufactures of rubber unenumerated. Articles en caoutchouc, non dénommés.										
Manáus.....					250					2.000
Recife.....		242					4.000			1.600
Rio de Janeiro.....				3	460				480	9.363
Santos.....		186	1.570	10.483	2.553		3.719	5.000	35.565	

CLASSE III { VEGETAIS E SEUS PRODUTOS.
VEGETABLES AND THEIR PRODUCTS.
VÉGÉTAUX ET LEURS PRODUITS.

ANOS..... } 1933 - 1937
YEARS..... }
ANNÉES.... }

PORTOS DE PROCEDÊNCIA E PAÍSES DE DESTINO Ports of Shipment and Countries of Destination Ports de Provenance et Pays de Destination	QUANTIDADE QUANTITY QUANTITÉ					VALOR A BORDO NO BRASIL Value F. O. B. Valeur à bord au Brésil				
						MILRÉIS				
	1933	1934	1935	1936	1937	1933	1934	1935	1936	1937
40 - Manufaturas de borracha, não especificadas (continuação).										
Rio Grande.....		3.564	5.419	951			26.700	43.984	8.138	
Pôrto Algre.....	159	900				1.900	5.700			
Sant'Ana do Livramento.....					1.517					7.724
Total em quilos.....	159	4.892	6.989	11.437	4.780	1.900	40.119	48.984	44.183	20.687
Valor por unidade.....						1\$960	8\$201	7\$009	3\$766	4\$328
Alemanha.....		242					4.000			
Argentina.....		186	1.570	10.483	3.013		3.719	5.000	35.565	10.963
Portugal.....					250					2.000
Uruguai.....	159	4.464	5.419	954	1.517	1.900	32.400	43.984	8.618	7.724
Total em quilos.....	159	4.892	6.989	11.437	4.780	1.900	40.119	48.984	44.183	20.687
Equivalente em ££, ouro.....						22	420	388	551	177
241 - Manufaturas de cânhamo, não especificadas. Manufactures of hemp, unenumerated. Articles en chanvre, non dénommés.										
Manáus.....			258	30				450	85	
São Francisco.....				17					300	
Total em quilos.....			258	47				450	385	
Valor por unidade.....								1\$744	8\$191	
Alemanha.....				17					300	
Bolivia.....				30					85	
Colombia.....			258					450		
Total em quilos.....			258	47				450	385	
Equivalente em ££, ouro.....								3	3	
242 - Manufaturas de juta, não especificadas. Manufactures of jute, unenumerated. Articles en jute, non dénommés.										
Manáus.....		81					300			
Santos.....		65					700			
Total em quilos.....		146					1.000			
Valor por unidade.....							6\$849			
Perú.....		81					300			
Uruguai.....		65					700			
Total em quilos.....		146					1.000			
Equivalente em ££, ouro.....							10			
244 - Manufaturas de madeiras, não especificadas. Manufactures of wood, unenumerated. Articles en bois, non dénommés.										
Manáus.....	2.466		171	71	5.748	3.210		1.550	355	28.155
Belém.....	80	425		143	350	500	2.400		950	700
Recife.....		40	41	5			535	300	150	
Salvador.....					1.300					12.500
Rio de Janeiro.....	1.692	180	3.328	78.080	17.786	11.100	1.100	50.518	280.267	54.470
Santos.....	1.277	900	2.407	14.741	327	4.696	11.537	15.258	62.374	1.998
Paranaguá.....	180	296		841	1.771	2.600	2.827		10.639	19.038
Antonina.....	253	52.476	487	94		830	25.165	1.000	1.504	

CLASSE III { VEGETAIS E SEUS PRODUTOS.
VEGETABLES AND THEIR PRODUCTS.
VÉGÉTAUX ET LEURS PRODUITS.

ANOS..... } 1933 - 1937
YEARS..... }
ANNÉES.... }

PORTOS DE PROCEDÊNCIA E PAÍSES DE DESTINO Ports of Shipment and Countries of Destination Ports de Provenance et Pays de Destination	QUANTIDADE QUANTITY QUANTITÉ					VALOR A BORDO NO BRASIL Value F. O. B. Valeur à bord au Brésil				
						MILRÉIS				
	1933	1934	1935	1936	1937	1933	1934	1935	1936	1937
244 - Manufaturas de madeiras, não especificadas (continuação).										
São Francisco.....	3	2.928		426	980	50	6.000		2.250	5.000
Pôrto Alegre.....	622	426	11	632		7.055	720	1.000	2.660	
Jaguarão.....	200					420				
Sant'Ana do Livramento.....		24					375			
Pôrto Xavier.....		1.000					6.500			
Corumbá.....	500				1.000	880				5.794
Total em quilos.....	7.273	58.695	6.445	95.033	29.262	31.341	57.159	69.626	361.149	127.653
Valor por unidade.....						4\$809	\$974	10\$803	\$8769	4\$362
Alemanha.....	3	84	11	290	2.627	50	610	1.000	1.750	28.484
Argentina.....	1.062	54.139	4.236	41.095	11.041	12.255	22.665	24.608	124.493	13.380
Bolívia.....	500			21	1.000	880			175	5.794
Chile.....		150		350	2.070		300		1.200	9.036
Colômbia.....	2.466		171	9.970	4.474	3.210		1.550	50.180	9.171
Espanha.....		415					6.937			
Estados-Unidos.....		486	1.860	8.977	217		3.500	41.368	27.387	2.346
França.....		27		2.000			416		26.000	
Grã-Bretanha.....		265	167	12.931	32		2.500	1.100	45.386	240
Holanda.....					197					502
Itália.....	1.218			8.670	4.603	4.000			13.000	30.500
Perú.....	80			136	350	500			850	700
Portugal.....		104					1.536			
Possessões britânicas:										
Falkland.....		35					120			
Gibraltar.....				1.963					9.800	
Trinidad.....	1.562			2.135		9.000			35.760	
União sul-africana.....				3.100					15.725	
Possessão holandesa: Antilhas.....				3.321					8.843	
Suécia.....		220					2.100			
União belgo-luxemburguesa.....					1.300					12.500
Uruguai.....	382	2.770		80	1.351	1.446	16.475		600	15.000
Total em quilos.....	7.273	58.695	6.445	95.033	29.262	31.341	57.159	69.626	361.149	127.653
Equivalente em ££, ouro.....						408	589	565	2.902	1.069
245 { Manufaturas de palha, não especificadas. Manufactures of straw, unenumerated. Articles en paille, non dénommés.										
Manáus.....			111					360		
Pôrto Xavier.....	63					76				
Total em quilos.....	63		111			76		360		
Valor por unidade.....						1\$206		3\$243		
Argentina.....	63					76				
Colômbia.....			111					360		
Total em quilos.....	63		111			76		360		
Equivalente em ££, ouro.....						1		3		
246 { Manufaturas de papel, não especificadas Manufactures of paper, unenumerated Articles en papier, non dénommés										
Manáus.....				177					1.308	
Belém.....		327	1.752	1.949	755		260	12.351	13.210	4.778
Rio de Janeiro.....	1.156	15.367		1.705	456	2.389	19.670		1.967	2.100
Santos.....	1.293			589	26	3.621			2.642	322

CLASSE III { VEGETAIS E SEUS PRODUTOS.
VEGETABLES AND THEIR PRODUCTS.
VÉGÉTAUX ET LEURS PRODUITS.

ANOS..... } 1933 - 1937
YEARS..... }
ANNÉES.... }

PORTOS DE PROCEDÊNCIA E PAÍSES DE DESTINO Ports of Shipment and Countries of Destination Ports de Provenance et Pays de Destination	QUANTIDADE QUANTITY QUANTITÉ					VALOR A BORDO NO BRASIL Value F. O. B. Valeur à bord au Brésil				
						MILRÉIS				
	1933	1934	1935	1936	1937	1933	1934	1935	1936	1937
46 - Manufaturas de papel, não especificadas (cont.)										
Antonina.....	876					1.150				
Sant'Ana do Livramento.....	125					600				
Corumbá.....					102					600
Total em quilos.....	3.450	15.694	1.752	4.420	1.339	7.760	19.930	12.351	19.127	7.800
Valor por unidade.....						2\$249	1\$270	7\$050	4\$327	5\$825
Argentina.....	2.086			453	26	3.475			1.442	322
Bolivia.....				77	102				1.195	600
Colombia.....				100	453				113	1.700
Espanha.....		327					260			
Estados-Unidos.....	533					2.346				
Grã-Bretanha.....				136	456				1.200	2.100
Perú.....			1.752	1.949	302			12.351	13.210	3.078
Uruguai.....	831	15.367		1.705		1.939	19.670		1.967	
Total em quilos.....	3.450	15.694	1.752	4.420	1.339	7.760	19.930	12.351	19.127	7.800
Equivalente em £L, ouro.....						97	208	95	153	65
246 A { Manufaturas de sêda. Manufactures of silk. Articles en soie										
Rio de Janeiro.....			48					5.630		
Santos.....		942	1.148	125			61.708	46.218	10.225	
Total em quilos.....		942	1.196	125			61.708	51.848	10.225	
Valor por unidade.....							65\$508	43\$551	81\$800	
Argentina.....		829	1.148	125			55.978	46.218	10.225	
Possessão britânica: Gibraltar.....			48					5.630		
Uruguai.....		113					5.730			
Total em quilos.....		942	1.196	125			61.708	51.848	10.225	
Equivalente em £L, ouro.....							630	423	82	
246 A 1 { Fios de "rayon" ou viscose para tecelagem. Rayon or viscose, weaving yarn. (1) Fils de rayonne ou viscose à tissage										
Santos.....					1.823					41.677
Total em quilos.....					1.823					41.677
Valor por unidade.....										22\$862
Alemanha.....					1.823					41.677
Total em quilos.....					1.823					41.677
Equivalente em £L, ouro.....										347
246 B { Tecidos de sêda. Piece goods, silk Tissus en soie										
Fortaleza.....					5					125
Santos.....		966	420				47.669	12.197		
Total em quilos.....		966	420		5		47.669	12.197		125
Valor por unidade.....							49\$347	29\$040		25\$000

(1) Até 1936, incluída na classe 246 A.
(1) Up to 1936, included under class 246 A.
(1) Jusqu'à 1936, compris sous la classe 246 A.

CLASSE III { VEGETAIS E SEUS PRODUTOS.
VEGETABLES AND THEIR PRODUCTS.
VÉGÉTAUX ET LEURS PRODUITS.

ANOS..... } 1933 - 1937
YEARS..... }
ANNÉES..... }

PORTOS DE PROCEDÊNCIA E PAÍSES DE DESTINO Ports of Shipment and Countries of Destination Ports de Provenance et Pays de Destination	QUANTIDADE QUANTITY QUANTITÉ					VALOR A BORDO NO BRASIL Value F. O. B. Valeur à bord au Brésil				
						MILRÉIS				
	1933	1934	1935	1936	1937	1933	1934	1935	1936	1937
246 B - Tecidos de seda (continuação).										
Argentina.....		407	420				26.807	12.197		
Colombia.....					5					125
Uruguai.....		559					20.862			
Total em quilos.....		966	420		5		47.669	12.197		125
Equivalente em ££, ouro.....							497	107		1
247 { Marfim vegetal ou jarina. Ivory, vegetable. Noix de corozo.										
Manáus.....			45					312		
Belém.....		26.535			49.023		8.560			14.449
Santos.....					2.541					11.812
Total em quilos.....		26.535	45		51.564		8.560	312		26.261
Valor por unidade.....							\$323	6\$933		\$609
Estados- Unidos.....			45					312		
França.....					2.541					11.812
Grã-Bretanha.....					490					666
Italia.....		21.478					6.680			
Portugal.....		5.057					1.880			
Possessão francesa: Argélia.....					48.533					13.783
Total em quilos.....		26.535	45		51.564		8.560	312		26.261
Equivalente em ££, ouro.....							88	2		224
248 { Massas alimentícias. Alimentary pastes. Pâtes alimentaires.										
Manáus.....	2.886		508	1.362	4.403	3.674		740	3.442	6.808
Belém.....				3.616					6.500	
Rio de Janeiro.....	85		20	12.900	21.690	85		180	17.083	27.764
Santos.....				1.000					1.000	
Corumbá.....	30	8.820	723		7.462	45	10.152	795		10.795
Total em quilos.....	3.001	8.820	1.251	18.878	33.555	3.804	10.152	1.715	28.025	45.367
Valor por unidade.....						1\$268	1\$151	1\$371	1\$486	1\$359
Argentina.....			20					180		
Bolivia.....	30	8.820	723	300	7.462	45	10.152	795	540	10.795
Colombia.....	2.886		508	1.062	4.403	3.674		740	2.902	6.808
Grã-Bretanha.....	85			12.900	21.690	85			17.083	27.764
Italia.....				1.000					1.000	
Portugal.....				3.616					6.500	
Total em quilos.....	3.001	8.820	1.251	18.878	33.555	3.804	10.152	1.715	28.025	45.367
Equivalente em ££, ouro.....						43	106	15	220	378
249 { Massa de tomate. Tomatoe paste. Conserves de tomates.										
Manáus.....	175		60	60		200		100	184	
Recife.....		180					540			
Total em quilos.....	175	180	60	60		200	540	100	184	
Valor por unidade.....						1\$142	\$3000	1\$867	\$3067	

CLASSE III { VEGETAIS E SEUS PRODUTOS.
VEGETABLES AND THEIR PRODUCTS.
VÉGÉTAUX ET LEURS PRODUITS.

ANOS..... } 1933 - 1937
YEARS..... }
ANNÉES... }

PORTOS DE PROCEDÊNCIA E PAÍSES DE DESTINO Ports of Shipment and Countries of Destination Ports de Provenance et Pays de Destination	QUANTIDADE QUANTITY QUANTITÉ					VALOR A BORDO NO BRASIL Value F. O. B. Valeur à bord au Brésil				
						MILRÉIS				
	1933	1934	1935	1936	1937	1933	1934	1935	1936	1937
249 - Massa de tomates (continuação).										
Colombia.....	175		60	60		200		100	184	
Uruguai.....		180					540			
Total em quilos.....	175	180	60	60		200	540	100	184	
Equivalente em ££, ouro.....						2	6	1	2	
250 Medicamentos. Médicines. Médicaments.										
Manáus.....	126		1.047	4.299	2.317	668		4.194	47.425	27.552
Belém.....		210		129	1.230		4.122		1.290	33.987
Recife.....	49					600				
Rio de Janeiro.....	33.041	36.881	51.339	62.405	75.804	468.414	626.169	801.236	1.660.443	2.269.452
Santos.....	2.605	894	6.035	2.828	4.605	14.100	28.258	27.388	43.959	76.740
Porto Alegre.....		255					6.990			
São Borja.....	76	150	131			612	708	488		
Porto Xavier.....	43	57				304	353			
Corumbá.....	50	220				180	810			
Total em quilos.....	35.990	38.667	58.552	69.661	83.956	484.938	667.500	833.306	1.753.117	2.407.731
Valor por unidade.....						13\$474	17\$263	14\$292	26\$166	28\$678
Alemanha.....	711		50		255	4.028		3.058		42.040
Argentina.....	6.617	11.553	20.489	14.170	21.994	84.212	145.884	122.912	340.630	337.448
Bolívia.....	50	220		3.106	840	180	810		37.204	10.180
Chile.....			1.420		176			8.000		600
Colombia.....	169	229	807	2.065	9.716	18.248	14.888	3.929	12.695	122.970
Cuba.....	457	1.351	1.704	2.007	2.949	44.654	98.481	145.208	159.646	183.535
Equador.....	161	479	978	2.192	1.743	23.552	41.971	51.891	145.340	158.813
Estados-Unidos.....	1.532	417	1.227	1.813	1.966	87.134	19.457	36.436	119.386	204.766
França.....	685	247	29		134	2.050	750	500		3.500
Grã-Bretanha.....	430			12		1.000			400	
Holanda.....	390		693			28.000		1.500		
Japão.....				337					2.316	
México.....	256	1.139	1.150	4.094	3.456	13.401	75.527	74.979	199.130	261.342
Paraguai.....	2.400		2.200	4.598	2.611	7.000		10.000	20.000	16.195
Perú.....	24	210	775	264	2.938	548	4.122	3.273	27.266	136.846
Portugal.....	1.112	369	1.582	3.233	6.563	33.194	13.779	24.610	100.520	149.244
Possessão americana: Porto-Rico.....	552	1.496	2.052	2.784	2.627	36.265	85.383	105.218	235.825	257.907
Possessões britânicas:										
Índia.....		217	182	283	346		850	9.000	13.935	49.393
Trinidad.....		20	43	58	435		200	4.558	1.500	7.732
Possessão espanhola: Canarias.....		74					7.800			
Possessões portuguesas:										
Gôa.....			100	585	206				39.422	20.000
Moçambique.....				634	3.501			2.000	6.852	59.103
São Domingos.....				344					18.269	
Salvador.....		188		190	117		17.819		18.455	11.853
União belgo-luxemburguesa.....	635	302	1.770	1.107	384	4.200	813	53.690	16.548	5.600
Uruguai.....	19.623	19.005	20.716	25.067	16.827	83.206	106.352	132.690	186.624	125.166
Venezuela.....	180	1.151	585	1.062	3.828	14.006	32.614	39.944	69.423	225.229
Total em quilos.....	35.990	38.667	58.552	69.661	83.956	484.938	667.500	833.306	1.753.117	2.407.731
Equivalente em ££, ouro.....						6,466	6,674	6,613	13,960	20,031
251 Milho. Maize or Indian corn. Máis.										
Manáus.....	1.440		1.140	240	10.340	558		360	114	5.836
Amapá.....	11.720					2.845				
Belém.....		216.395		1.375.040	2.084.660		70.883		697.036	706.724
Parnaíba.....		331.514	81.863				96.471	23.080		
Camocim.....		17.762.368	5.550.000		6.286.534		5.011.898	1.554.000		2.567.344

CLASSE III { VEGETAIS E SEUS PRODUTOS.
VEGETABLES AND THEIR PRODUCTS.
VÉGÉTAUX ET LEURS PRODUITS.

ANOS..... } 1933 - 1937
YEARS..... }
ANNÉES.... }

PORTOS DE PROCEDÊNCIA E PAÍSES DE DESTINO Ports of Shipment and Countries of Destination Ports de Provenance et Pays de Destination	QUANTIDADE QUANTITY QUANTITÉ					VALOR A BORDO NO BRASIL Value F. O. B. Valeur à bord au Brésil				
						MILRÉIS				
	1933	1934	1935	1936	1937	1933	1934	1935	1936	1937
251 - Milho (continuação).										
Fortaleza.....	6.234.710	3.005.080	1.000.000	800.000	1.669.363	841.422	141.000	320.000
Natal.....	8.225.988	5.557.608	127.617	2.275.294	1.556.130	51.047
Cabedelo.....	7.573.680	7.829.200	320.000	1.422.400	2.070.375	2.157.470	89.280	441.869
Recife.....	7.999.920	2.999.780	2.580.000	2.070.529	771.132	1.018.600
Maceió.....	5.609.460	1.227.780	316.280	1.409.194	324.972	141.137
Salvador.....	5.781.648	1.341.000	1.196.160	800.000	1.609.333	359.872	402.968	259.600
Vitória.....	129.000	555.000	52.500	244.194
Santos.....	50.000	24.000
Florianópolis.....	101.600	27.080
Pôrto Xavier.....	9.116	10.120	2.364	2.454
Corumbá.....	9.434	28.010	3.081	12.510
Total em quilos.....	31.710	59.897.403	27.593.451	4.020.440	15.010.841	8.848	16.336.864	7.588.438	1.382.898	5.768.861
Valor por unidade.....						\$279	\$273	\$275	\$344	\$384
Alemanha.....	1.111.404	1.491.300	320.040	333.777	617.102	106.700
Argentina.....	9.116	10.120	2.364	2.454
Bolívia.....	9.434	28.010	3.081	12.510
Colômbia.....	1.440	1.140	240	10.340	558	369	114	5.836
Estados-Unidos.....	129.000	555.000	52.500	244.194
Grã-Bretanha.....	34.346.146	9.721.391	669.900	4.566.860	9.346.471	2.701.056	336.112	1.601.033
Holanda.....	21.714.313	12.817.600	1.575.000	3.719.911	5.912.442	3.496.975	298.330	1.446.873
Possessões britânicas:										
Malta.....	155.000	78.740
Trinidad.....	51.200	24.320
Possessão francesa: Guiana.....	11.720	4.000	2.845	1.400
União belgo-luxemburguesa.....	2.660.220	5.053.320	5.810.680	716.000	1.390.047	2.351.715
Total em quilos.....	31.710	59.897.403	27.593.451	4.020.440	15.010.841	8.848	16.336.864	7.588.438	1.382.898	5.768.861
Equivalente em ££, ouro.....						111	170,391	68,965	11,153	42,614
251 A { Objetos de arte (quadros, telas, etc.).										
Works of art (pictures, etc.).										
Oeuvres d'art (tableaux, etc.).										
Santos.....	353	7.963
Total em quilos.....					353					7.963
Valor por unidade.....										22\$558
Alemanha.....	73	1.463
Estados-Unidos.....	280	6.500
Total em quilos.....					353					7.963
Equivalente em ££, ouro.....										70
252 { Objetos indígenas.										
Native objects.										
Objets indigènes.										
Manáus.....	2.265	167	1.550	1.000
Belém.....	177	72	96	623	1.000	2.000
São Luiz.....	7	150
Recife.....	57	1.600
Rio de Janeiro.....	100	1.162	1.277	1.249	23.632	22.739
Santos.....	11	195	397	100	6.900	14.519
Pôrto Alegre.....	13	1.100
Total em quilos.....	234	2.337	118	1.370	1.937	2.223	2.550	1.499	31.632	40.258
Valor por unidade.....						9\$500	1\$091	12\$708	23\$089	20\$783

CLASSE III { VEGETAIS E SEUS PRODUTOS.
VEGETABLES AND THEIR PRODUCTS.
VÉGÉTAUX ET LEURS PRODUITS.

ANOS..... } 1933 - 1937
YEARS..... }
ANNÉES.... }

PORTOS DE PROCEDÊNCIA E PAÍSES DE DESTINO Ports of Shipment and Countries of Destination Ports de Provenance et Pays de Destination	QUANTIDADE QUANTITY QUANTITÉ					VALOR A BORDO NO BRASIL Value F. O. B. Valeur à bord au Brésil				
						MILRÉIS				
	1933	1934	1935	1936	1937	1933	1934	1935	1936	1937
252 - Objetos indígenas (continuação).										
Alemanha.....	57			4	96	1.600			300	2.000
Cuba.....					450					7.000
Estados- Unidos.....	123	2.265	47	340	445	123	1.550	400	7.481	16.792
França.....	54		11	13		500		100	100	
Grã-Bretanha.....				9					800	
Japão.....					195					3.000
Panamá.....				384	352				10.200	4.000
Possessões britânicas:										
Jamaica.....					120					3.324
Trinidad.....					99					1.712
Possessão holandesa: Antilhas.....			60	620	156			999	12.751	2.430
Suecia.....		72					1.000			
Total em quilos.....	234	2.337	118	1.370	1.937	2.223	2.550	1.499	31.632	40.258
Equivalente em ££, ouro.....						<i>34</i>	<i>26</i>	<i>12</i>	<i>255</i>	<i>331</i>
252 A { Obras impressas. Printed-matter. Ouvrages imprimés,										
Manáus.....	800				250	2.230				2.038
Belém.....	80	1.158				50	1.000			
Recife.....	50	228				100	2.349			
Fortaleza.....					30					172
Rio de Janeiro.....	7.701	13.920	8.543	14.330	29.517	19.295	43.300	39.070	84.542	150.439
Santos.....	6.913	19.971	13.703	10.452	3.260	34.960	107.552	106.360	72.977	37.553
São Francisco.....			103					300		
Rio Grande.....			60		365			120		5.280
Porto Alegre.....	6.877	1.804	852	3.768	3.787	34.958	12.525	2.200	9.601	40.554
Sant'Ana do Livramento.....		20	21		33		100	270		200
Corumbá.....			30					132		
Total em quilos.....	22.421	37.101	23.312	28.550	37.242	91.593	166.826	148.452	167.120	236.236
Valor por unidade.....						<i>48085</i>	<i>48497</i>	<i>68368</i>	<i>58850</i>	<i>68343</i>
Alemanha.....	863		163	3.132		3.200		420	2.600	
Argentina.....		454	156	1.248	18		1.192	308	3.837	100
Bolívia.....			30					132		
Colômbia.....	800				250	2.230				2.038
Espanha.....	14					100				
Estados- Unidos.....	739	920	2.119	862	1.992	1.174	3.931	6.400	13.370	29.931
França.....	67	2.742	50	402	4.016	200	14.500	300	2.500	12.000
Grã-Bretanha.....	140		25		18	600		100		270
Holanda.....	3.401	1.504	615	309	273	3.309	3.100	1.300	750	1.450
Itália.....	116		50	15	50	350		300	100	3.000
Marrocos.....		368					500			
Perú.....				388					1.035	
Portugal.....	16.280	29.424	19.936	21.654	29.815	80.330	137.093	138.122	137.928	174.362
Possessão americana: Havaf.....					90					750
Possessões britânicas:										
Trinidad.....		949					2.910			
União sul-africana.....			97					500		
Possessão espanhola: Canarias.....		20					500			
Suecia.....				540					5.000	
União belgo-luxemburguesa.....		700	50		6		3.000	300		200
Uruguai.....	1	20	21		714	100	100	270		12.135
Total em quilos.....	22.421	37.101	23.312	28.550	37.242	91.593	166.826	148.452	167.120	236.236
Equivalente em ££, ouro.....						<i>1,256</i>	<i>1,725</i>	<i>1,149</i>	<i>1,335</i>	<i>1,984</i>

CLASSE III { VEGETAIS E SEUS PRODUTOS.
VEGETABLES AND THEIR PRODUCTS.
VÉGÉTAUX ET LEURS PRODUITS.

ANOS..... } 1933 - 1937
YEARS..... }
ANNÉES.... }

PORTOS DE PROCEDÊNCIA E PAÍSES DE DESTINO Ports of Shipment and Countries of Destination Ports de Provenance et Pays de Destination	QUANTIDADE QUANTITY QUANTITÉ					VALOR A BORDO NO BRASIL Value F. O. B. Valeur à bord au Brésil				
						MILRÉIS				
	1933	1934	1935	1936	1937	1933	1934	1935	1936	1937
252 B a 257 { Óleos vegetais. Vegetable oils. Huiles végétales.										
Total em quilos.....	290.505	2.764.924	15.119.925	27.270.102	24.117.605	816.552	6.304.873	23.172.107	53.799.047	46.770.494
Equivalente em £l. ouro.....						9,739	66,011	186,630	430,189	396,936
252 B { Óleo de andiroba. Andiroba oil. Huile de graines d'andiroba.										
Belém.....				45.987	142.008				83.558	291.271
Total em quilos.....				45.987	142.008				83.558	291.271
Valor por unidade.....									1\$774	2\$051
Estados-Unidos.....				45.987	141.816				83.558	290.831
Japão.....					192					440
Total em quilos.....				45.987	142.008				83.558	291.271
Equivalente em £l. ouro.....									678	2,460
253 { Óleo de caroço de algodão. Cotton seed oil. Huile de graines de coton.										
Belém.....					428					1.000
Fortaleza.....			33.392					52.412		
Areia Branca.....					5.012					8.878
Natal.....		3.571		207.834	702.751		7.142		401.838	1.209.366
Cabedelo.....			1.899.475	2.935.101	1.716.483			2.830.857	3.875.299	3.016.890
Recife.....	12.600	273.250	3.250.067	3.966.466	5.223.430	27.544	306.093	4.055.549	7.111.354	9.384.398
Maceió.....			55.679	92.675				67.552	152.827	
Penedo.....				85.133					141.677	
Rio de Janeiro.....			136.853		103.528			158.045		202.000
Santos.....	13.804	2.026.264	7.357.053	16.036.812	14.092.108	15.500	4.640.157	10.755.155	32.031.209	26.719.882
Rio Grande.....		48					100			
Total em quilos.....	26.404	2.303.133	12.732.519	23.324.021	21.843.740	43.044	4.953.492	17.919.570	43.714.204	40.542.414
Valor por unidade.....						1\$630	2\$151	1\$407	1\$874	1\$856
Alemanha.....	11.662	406.542	562.933	983.148	973.694	13.500	845.498	749.897	1.359.342	1.325.793
Argentina.....				1.517	323.661				3.940	535.384
Estados-Unidos.....		33.144	7.720.903	20.683.001	19.563.969		76.231	11.296.386	39.788.295	37.250.444
França.....		400		196			874		320	
Grã-Bretanha.....		2.142	1.543.054	3.214.665	642.644	2.000	3.449.835	4.377.561	952.058	752.772
Holanda.....	12.600	209.076	1.048.536	719.508	195.564	27.544	416.275	1.219.227	1.113.622	237.558
Perú.....					428					1.000
União belgo-luxemburguesa.....		110.869	155.177	294.007	329.404		164.679	221.042	496.627	439.463
Uruguaí.....		48	30.305				100	45.457		
Total em quilos.....	26.404	2.303.133	12.732.519	23.324.021	21.843.740	43.044	4.953.492	17.919.570	43.714.204	40.542.414
Equivalente em £l. ouro.....						487	51,213	143,487	349,151	344,853
254 { Óleo de côco. Coconut oil. Huile de coco.										
Rio de Janeiro.....				1.040					3.000	960
Corumbá.....					280					
Total em quilos.....				1.040	280				3.000	960
Valor por unidade.....									2\$886	3\$429

CLASSE III { VEGETAIS E SEUS PRODUTOS.
VEGETABLES AND THEIR PRODUCTS.
VÉGÉTAUX ET LEURS PRODUITS.

ANOS..... } 1933 - 1937
YEARS..... }
ANNÉES.... }

PORTOS DE PROCEDÊNCIA E PAÍSES DE DESTINO Ports of Shipment and Countries of Destination Ports de Provenance et Pays de Destination	QUANTIDADE QUANTITY QUANTITÉ					VALOR A BORDO NO BRASIL Value F. O. B. Valeur à bord au Brésil				
						MILRÉIS				
	1933	1934	1935	1936	1937	1933	1934	1935	1936	1937
252 B a 257 - Óleos vegetais (continuação).										
254 - Óleo de côco (continuação).										
Argentina.....				1.040					3.000	
Bolívia.....					280					960
Total em quilos.....				1.040	280				3.000	960
Equivalente em ££, ouro.....									23	7
254 A { Óleo de babaçú. Babassú oil. Huile de babassú.										
São Luiz.....			340.246	81.194	106.393			798.733	243.582	327.821
Parnaíba.....			55.933		84.529			109.436		278.571
Fortaleza.....					16.777					33.555
Rio de Janeiro.....					227					500
Total em quilos.....			396.179	81.194	207.926			908.169	243.582	640.447
Valor por unidade.....								22292	33000	33080
Estados- Unidos.....			396.179	81.194	207.926			908.169	243.582	640.447
Total em quilos.....			396.179	81.194	207.926			908.169	243.582	640.447
Equivalente em ££, ouro.....								7,057	1,900	5,392
255 { Óleo de copafba. Copahyba oil. Baume de copahu.										
Manáus.....	55.569	104.819	74.053	64.766	103.133	216.829	482.520	302.255	284.454	697.700
Itacoatiara.....		2.016			2.012		4.645			21.976
Belém.....	52.530	65.796	70.637	65.928	81.186	262.517	377.848	389.460	462.772	556.302
São Luiz.....			601					2.600		
Salvador.....	2.115	1.056			860	9.458	4.722			5.980
Rio de Janeiro.....		2.506		900	561		10.510		6.600	3.074
Total em quilos.....	110.214	176.193	145.291	131.594	187.752	488.804	880.245	694.315	753.826	1.285.032
Valor por unidade.....						48456	48996	48779	58728	68844
Alemanha.....	46.420	50.498	30.637	22.380	23.012	207.673	276.724	163.496	132.314	191.313
Argentina.....		903		900	686		4.000		6.600	3.824
Estados- Unidos.....	58.146	110.388	83.421	68.705	103.159	251.918	529.616	362.481	332.011	744.311
França.....	1.000	440	4.349	2.041	2.548	5.000	2.122	22.256	15.163	24.079
Grã-Bretanha.....	4.648	13.928	9.816	7.309	14.531	24.213	67.609	52.469	57.877	97.778
Holanda.....				1.146					8.011	
Japão.....		36	17.068	29.113	43.816		174	93.613	201.850	223.727
Total em quilos.....	110.214	176.193	145.291	131.594	187.752	488.804	880.245	694.315	753.826	1.285.032
Equivalente em ££, ouro.....						5,778	8,953	5,554	6,032	10,871
255 A { Óleo de cumarú. Cumarú-oil. (1) Huile de coumarou.										
Fortaleza.....					2.665					5.332
Total em quilos.....					2.665					5.332
Valor por unidade.....										28001

(1) Até 1936, incluída na classe 257.
(1) Up to 1936, included under class 257.
(1) Jusqu'a 1936, compris sous la classe 257.

CLASSE III { VEGETAIS E SEUS PRODUTOS.
VEGETABLES AND THEIR PRODUCTS.
VÉGÉTAUX ET LEURS PRODUITS.

ANOS..... } 1933 - 1937
YEARS..... }
ANNÉES.... }

PORTOS DE PROCEDÊNCIA E PAÍSES DE DESTINO Ports of Shipment and Countries of Destination Ports de Provenance et Pays de Destination	QUANTIDADE QUANTITY QUANTITÉ					VALOR A BORDO NO BRASIL Value F. O. B. Valeur à bord au Brésil				
						MILRÉIS				
	1933	1934	1935	1936	1937	1933	1934	1935	1936	1937
252 B a 257 - Óleos vegetais (continuação).										
255 A - Óleos de cumarú (continuação).										
Estados- Unidos					2.665					5.332
Total em quilos					2.665					5.332
Equivalente em ££, ouro										47
256 { Óleo de mamona. Castor oil. Huile de ricin.										
Recife	46.200	190.500	152.283	18.500		99.007	285.052	189.129	35.900	
Salvador			18.931					41.400		
Rio de Janeiro	22.607	1.100		18.321	68.234	46.587	2.000		30.449	126.120
Santos			16.923	356.017	134.240			37.097	690.398	242.740
Total em quilos	68.807	191.600	188.137	392.838	202.474	145.594	287.052	267.626	756.747	368.860
Valor por unidade						2\$116	1\$498	1\$498	1\$927	1\$822
Albania				6.086					12.269	
Alemanha	22.000	165.200	122.991	343.579	171.861	47.146	249.806	189.540	668.147	311.300
Argentina	3.911	1.100	5.615			9.000	2.000	8.000		
França					6.111					17.560
Grã-Bretanha	15.881					31.915				
Holanda				24.450					40.612	
Italia				18.723					35.719	
Noruega					9.807					20.000
União belgo-luxemburguesa	22.000	25.300	36.123		14.695	47.146	35.246	30.704		20.000
Uruguaí	5.015		23.408			10.387		39.382		
Total em quilos	68.807	191.600	188.137	392.838	202.474	145.594	287.052	267.626	756.747	368.860
Equivalente em ££, ouro						1,907	2,930	2,174	6,122	3,057
256 A { Óleo de oiticica. Oiticica oil. Huile de oiticica.										
Belém					33.571					137.000
Fortaleza		87.522	1.620.025	3.014.046	1.235.206		173.554	3.315.224	7.112.997	2.735.190
Areia Branca				182.362	33.452				783.470	82.131
Natal					44.436					80.000
Recife		17		38.801	6.851		30		134.700	20.000
Rio de Janeiro			35.450	57.616	167.323			62.539	211.470	562.192
Total em quilos		87.539	1.655.475	3.292.825	1.520.839		173.584	3.377.763	8.242.637	3.616.513
Valor por unidade							1\$983	2\$040	2\$503	2\$378
Alemanha		20.220	122.259	813.476	145.093		40.668	250.562	1.892.972	399.448
Argentina			588	213				1.160	500	
Dinamarca					10.657					37.798
Estados- Unidos	56.026	1.208.397	1.922.538	1.133.981		110.108	2.471.085	4.988.414	2.608.343	2.608.343
França	1.464	50.555		4.231		2.928	105.983			13.040
Grã-Bretanha	1.539	185.821	123.030	79.306		3.074	374.370	252.855	195.078	195.078
Holanda	8.290	85.261	127.674	125.270		16.806	169.340	430.787	271.581	271.581
Italia			12.854	21.185					45.412	87.087
Noruega				1.116						4.138
Polonia				214						414
Possessão britânica: Canadá				11.827						45.000
Suecia				12.340						46.549
União belgo-luxemburguesa			2.594	268.659				5.263	539.734	
Total em quilos		87.539	1.655.475	3.292.825	1.520.839		173.584	3.377.763	8.242.637	3.616.513
Equivalente em ££, ouro							1,815	27,318	66,271	30,082

CLASSE III { VEGETAIS E SEUS PRODUTOS.
VEGETABLES AND THEIR PRODUCTS.
VÉGÉTAUX ET LEURS PRODUITS.

ANOS..... } 1933 - 1937
YEARS..... }
ANNÉES.... }

PORTOS DE PROCEDÊNCIA E PAÍSES DE DESTINO Ports of Shipment and Countries of Destination Ports de Provenance et Pays de Destination	QUANTIDADE QUANTITY QUANTITE					VALOR A BORDO NO BRASIL Value F. O. B. Valeur à bord au Brésil				
						MILRÉIS				
	1933	1934	1935	1936	1937	1933	1934	1935	1936	1937
2 B a 257 - Óleos vegetais (continuação).										
7 { Óleos vegetais não especificados. Vegetable oils, unenumerated Huiles végétales, non dénommées										
Manáus.....				221	4.400				390	8.540
Belém.....	7.040	2.490	2.324	382	68	22.050	2.850	4.664	1.103	102
Fortaleza.....		3.340			5.393		6.650			10.783
Rio de Janeiro.....		629					1.000			
Santos.....	78.040					117.060				
Corumbá.....					60					240
Total em quilos.....	85.080	6.459	2.324	603	9.921	139.110	10.500	4.664	1.493	19.665
Valor por unidade.....						1\$635	1\$626	2\$007	2\$476	1\$982
Alemanba.....	78.040				68	117.060				102
Bolívia.....				221	60				390	240
Colombia.....					4.400					8.540
Estados-Unidos.....	7.040	2.240			5.393	22.050	4.440			10.783
Grã-Bretanha.....				340					1.000	
Holanda.....		1.729					3.210			
Italia.....				42					103	
Perú.....		2.490	2.324				2.850	4.664		
Total em quilos.....	85.080	6.459	2.324	603	9.921	139.110	10.500	4.664	1.493	19.665
Equivalente em ££, ouro.....						1,667	100	40	12	168
57 A { Papel de qualquer qualidade. Paper, all kinds Papier, de toutes sortes.										
Manáus.....			2.138	75	304			1.840	120	192
Belém.....		1.584					1.860			
Fortaleza.....				48					240	
Recife.....					66	7.859				714
Santos.....	3.949				30					240
Curumbá.....										
Total em quilos.....	3.949	1.584	2.138	123	400	7.859	1.860	1.840	360	1.146
Valor por unidade.....						1\$990	1\$174	\$861	2\$927	2\$865
Alemanba.....				48					240	
Argentina.....	3.949				66	7.859				714
Bolívia.....					30					240
Colombia.....			738	75	304			590	120	192
Perú.....		1.584	1.400				1.860	1.250		
Total em quilos.....	3.949	1.584	2.138	123	400	7.859	1.860	1.840	360	1.146
Equivalente em ££, ouro.....						88	16	14	3	10
258 { Paina. Vegetable cotton-silk (Paina) Paina (soie végétale)										
Belém.....			5.300					13.164		
Fortaleza.....	29.216	7.211	2.164	2.073	16.404	58.944	13.976	6.221	6.146	46.988
Aracatá.....		27.693	3.106		28.277		44.649	3.106		80.415
Areia Branca.....	5.265					11.163				
Natal.....	32.650	20.794	16.715	15.539	39.518	76.673	43.582	61.500	48.000	122.200
Recife.....	183.246	97.184	35.800	29.957	36.426	384.706	206.716	106.032	131.186	110.174
Salvador.....	69.520	69.757	33.910	89.446	129.721	90.143	92.466	55.028	211.144	330.856
Rio de Janeiro.....	27.797	26.496	15.946	25.895	9.792	57.102	72.352	57.958	67.849	25.862
Santos.....		66					200			
Total em quilos.....	347.694	249.201	112.941	162.960	260.138	678.731	473.941	303.009	464.325	716.495
Valor por unidade.....						1\$952	1\$902	2\$683	2\$849	2\$754

CLASSE III { VEGETAIS E SEUS PRODUTOS.
VEGETABLES AND THEIR PRODUCTS.
VÉGÉTAUX ET LEURS PRODUITS.

ANOS..... } 1933 - 1937
YEARS..... }
ANNÉES.... }

PORTOS DE PROCEDÊNCIA E PAÍSES DE DESTINO Ports of Shipment and Countries of Destination Ports de Provenance et Pays de Destination	QUANTIDADE QUANTITY QUANTITÉ					VALOR A BORDO NO BRASIL Value F. O. B. Valeur à bord au Brésil				
						MILRÉIS				
	1933	1934	1935	1936	1937	1933	1934	1935	1936	1937
258 - Paina (continuação).										
Alemanha.....	70.214	47.300	23.884	10.361	37.435	139.475	93.606	90.574	47.930	100.31
Argentina.....	29.070	28.614	13.259	43.879	36.963	55.702	75.152	31.128	116.435	112.43
Dinamarca.....			59					110		
Espanha.....	2.521					3.748				
Estados- Unidos.....			2.181	22.863	40.274			7.909	77.196	114.63
França.....	103.440	11.289	8.322	12.354	13.765	223.587	19.028	18.967	44.006	44.85
Grã-Bretanha.....	37.512	6.241	5.300		65	73.103	13.137	13.164		20
Holanda.....	37.840	33.241	6.015	4.040	20.866	75.719	85.185	12.473	19.800	62.98
Italia.....		4.196					4.607			
Japão.....	4.064	1.078				10.000	1.500			
Possessão britânica: União sul-africana.....			6.006					30.030		
Suécia.....	12.776	33.987	11.628	40.722	38.051	16.800	40.700	17.318	85.300	95.74
Suiça.....					24.752					52.20
União belgo-luxemburguesa.....	49.232	80.531	36.287	26.098	45.863	78.035	135.026	81.336	65.800	126.69
Uruguai.....	1.025	2.724		2.643	2.104	2.562	6.000		7.858	6.40
Total em quilos.....	347.694	249.201	112.941	162.960	260.138	678.731	473.941	303.009	464.325	716.49
Equivalente em ££, ouro.....						8,893	4,892	2,512	3,674	5,99
258 A { Perfumaria. Perfumery. Parfumerie.										
Manáus.....		54	60	58	100		300	650	525	871
Belém.....		275	328				4.560	6.850		
Rio de Janeiro.....	245			2.900	4.989	2.113			56.602	58.24
Santos.....	3.171	1.974	13.965	15.398	25.968	59.283	41.240	186.463	206.139	322.947
Total em quilos.....	3.416	2.303	14.353	18.356	31.057	61.396	46.100	193.963	263.266	382.065
Valor por unidade.....						17\$973	17\$973	13\$514	14\$242	12\$501
Argentina.....	3.210	1.453	6.999	15.400	18.974	57.760	29.600	117.542	230.292	251.615
Bolivia.....		54					300			
Colômbia.....			60	58	100			650	525	875
Cuba.....					238					7.594
Holanda.....					4.685					50.000
Paraguai.....		344					8.940			
Perú.....		275	328				4.560	6.850		
Uruguai.....	206	177	6.966	2.898	7.060	3.636	2.700	68.921	32.449	71.981
Total em quilos.....	3.416	2.303	14.353	18.356	31.057	61.396	46.100	193.963	263.266	382.065
Equivalente em ££, ouro.....						737	475	1,578	2,079	3,018
258 B { Pentes de borracha. Rubber combs. Peignes en caoutchouc.										
Santos.....	1.690	6.053	4.884	1.803	2.560	33.893	109.229	123.301	43.512	61.976
Total em quilos.....	1.690	6.053	4.884	1.803	2.560	33.893	109.229	123.301	43.512	61.976
Valor por unidade.....						20\$055	18\$045	25\$246	24\$037	24\$809
Argentina.....	1.690	5.866	4.884	1.730	2.560	33.893	107.729	123.301	41.512	61.976
Paraguai.....		187		73			1.500		2.000	
Total em quilos.....	1.690	6.053	4.884	1.803	2.560	33.893	109.229	123.301	43.512	61.976
Equivalente em ££, ouro.....						440	1,124	1,026	344	521

CLASSE III { VEGETAIS E SEUS PRODUTOS.
VEGETABLES AND THEIR PRODUCTS.
VÉGÉTAUX ET LEURS PRODUITS.

ANOS..... } 1933 - 1937
YEARS..... }
ANNÉES.... }

PORTOS DE PROCEDÊNCIA E PAÍSES DE DESTINO Ports of Shipment and Countries of Destination Ports de Provenance et Pays de Destination	QUANTIDADE QUANTITY QUANTITÉ					VALOR A BORDO NO BRASIL Value F. O. B. Valeur à bord au Brésil				
						MILRÉIS				
	1933	1934	1935	1936	1937	1933	1934	1935	1936	1937
9 { Pimentas e pimentões. Peppers all kinds. Poivre et poivrons.										
Manáus.....			100	60				360	358	
Rio de Janeiro.....			40	120				250	600	
Santos.....	17.336	10.690	3.740	22.353	540	21.785	4.834	1.865	46.190	1.070
Sant'Ana do Livramento.....		870					500			
Total em quilos.....	17.336	11.560	3.880	22.533	540	21.785	5.334	2.475	47.148	1.070
Valor por unidade.....						1\$257	\$461	\$638	2\$092	1\$981
Argentina.....	17.336	10.690	3.740	22.353	540	21.785	4.834	1.865	46.190	1.070
Bolivia.....				60					358	
Colombia.....			100					360		
Portugal.....			40	120				250	600	
Uruguai.....		870					500			
Total em quilos.....	17.336	11.560	3.880	22.533	540	21.785	5.334	2.475	47.148	1.070
Equivalente em ££, ouro.....						261	55	18	383	10
60 { Plantas vivas. Live-plants. Plantes de pepinière.					3.000					3.100
Manáus.....							200			
Belém.....		62								
Recife.....	1.124	1.093	1.014	2.395	1.825	6.456	4.676	8.889	12.471	18.161
Salvador.....		280			50		500			1.163
Rio de Janeiro.....	5.858	14.355	7.832	8.443	16.367	10.489	17.300	32.148	31.752	66.450
Santos.....	27.450	17.959	18.573	22.813	22.978	28.914	20.677	25.720	28.610	52.869
Pôrto Alegre.....	1.070	1.143		1.110	1.600	488	1.659		1.000	2.133
Sant'Ana do Livramento.....		1.000					400			
Total em quilos.....	35.502	35.892	27.419	34.761	45.820	46.347	45.412	66.757	73.833	143.876
Valor por unidade.....						1\$305	1\$265	2\$435	2\$124	3\$140
Alemanha.....	949	499	389		1.626	3.248	2.334	4.980		23.189
Argentina.....	29.113	23.589	24.435	28.100	27.081	23.673	19.831	49.368	40.572	47.275
Colombia.....	560	240			3.000	400	1.500			3.100
Espanha.....	700	75				600	150			
Estados-Unidos.....	1.012	1.650	160	2.233	1.824	5.324	8.240	690	19.879	11.142
França.....				315	18				4.000	506
Grã-Bretanha.....	343	665	611	400	1.585	1.812	4.457	5.669	1.769	37.274
Holanda.....	526	500	515	375		2.760	600	1.700	500	
Italia.....	968		420	466	2.066	6.126		3.300	5.082	800
Japão.....		759					600			
Marrocos.....			180					500		
Panamá.....					81					1.568
Portugal.....		280					500			
Possessão britânica: Trinidad.....		245					200			
Possessão francesa: Senegal.....					40					150
Possessão portuguesa: Moçambique.....				150	327				300	1.000
Suecia.....				14					220	
União belgo-luxemburguesa.....		90		748	86		100		970	1.073
Uruguai.....	1.331	7.300	709	1.960	8.086	2.404	6.900	550	541	13.794
Total em quilos.....	35.502	35.892	27.419	34.761	45.820	46.347	45.412	66.757	73.833	143.876
Equivalente em ££, ouro.....						599	462	646	591	1.221
261 { Rapaduras. Cakesugar. Raclure de sucre.										
Manáus.....	3.625					3.094				
Rio de Janeiro.....	253					368				
São Borja.....		150					120			

CLASSE III { VEGETAIS E SEUS PRODUTOS.
VEGETABLES AND THEIR PRODUCTS.
VÉGÉTAUX ET LEURS PRODUITS.

ANOS..... } 1933 - 1937
YEARS..... }
ANNÉES.... }

PORTOS DE PROCEDÊNCIA E PAÍSES DE DESTINO Ports of Shipment and Countries of Destination Ports de Provenance et Pays de Destination	QUANTIDADE QUANTITY QUANTITÉ					VALOR A BORDO NO BRASIL Value F. O. B. Valeur à bord au Brésil				
						MILRÉIS				
	1933	1934	1935	1936	1937	1933	1934	1935	1936	1937
261 - Rapadura (continuação).										
Pôrto Xavier.....	5.210	12.990	1.100			2.693	7.426	800		
Sant'Ana do Livramento.....					200					20
Corumbá.....	3.200	200			537	3.000	160			54
Total em quilos.....	12.288	13.340	1.100		737	9.155	7.706	800		74
Valor por unidade.....						\$745	\$578	\$727		1\$00
Argentina.....	5.210	13.140	1.100			2.693	7.546	800		
Bolívia.....	3.200	200			200	3.000	160			20
Colômbia.....	3.625					3.094				
França.....	201					300				
Portugal.....	52					68				
Uruguai.....					537					54
Total em quilos.....	12.288	13.340	1.100		737	9.155	7.706	800		74
Equivalente em £, ouro.....						105	78	7		6
262 { Rêdes. Hammocks. Filets et hamaacs.										
Manáus.....			210	72	459			3.690	915	5.138
Belém.....	326				1.001	751				7.269
Fortaleza.....		739	497	515	486		3.103	2.238	2.785	2.430
Total em quilos.....	326	739	707	587	1.946	751	3.103	5.928	3.700	14.838
Valor por unidade.....						2\$304	4\$199	8\$385	6\$303	7\$625
Colômbia.....				40						255
Perú.....	326		694	547	1.946	751		5.678	3.445	14.838
Possessão britânica: Índia.....			13					250		
Uruguai.....		739					3.103			
Total em quilos.....	326	739	707	587	1.946	751	3.103	5.928	3.700	14.838
Equivalente em £, ouro.....						9	32	48	30	131
262 A { Resíduos de cevada. Barley residues. Déchets d'orge.										
Pôrto Alegre.....				150.000	73.000				47.454	22.320
Total em quilos.....				150.000	73.000				47.454	22.320
Valor por unidade.....									\$316	\$306
Alemanha.....					73.000					22.320
Holanda.....				100.000					37.000	
União belgo-luxemburguesa.....				50.000					10.454	
Total em quilos.....				150.000	73.000				47.454	22.320
Equivalente em £, ouro.....									385	183
263 { Resíduos vegetais não especificados. Vegetable residues, unenumerated. Déchets végétaux, non dénommés.										
Belém.....		131.408	53.520				13.196	5.352		
Cabedelo.....		4.211					4.000			
Salvador.....	135.635	510.363	101.600	44.972		116.078	407.687	15.240	20.440	
Ilhéus.....	77.167	240.500	1.000			14.498	47.545	239		
Rio de Janeiro.....	72.000		33.139		29.862	17.500		33.410		7.280

CLASSE III { VEGETAIS E SEUS PRODUTOS.
VEGETABLES AND THEIR PRODUCTS.
VÉGÉTAUX ET LEURS PRODUITS.

ANOS..... } 1933 - 1937
YEARS..... }
ANNÉES.... }

PORTOS DE PROCEDÊNCIA E PAÍSES DE DESTINO Ports of Shipment and Countries of Destination Ports de Provenance et Pays de Destination	QUANTIDADE QUANTITY QUANTITÉ					VALOR A BORDO NO BRASIL Value F. O. B. Valeur à bord au Brésil				
						MILRÉIS				
	1933	1934	1935	1936	1937	1933	1934	1935	1936	1937
33 - Resíduos vegetais não especificados (cont.).										
Santos.....	106.396	73.146	5.680	10.000	2.764	51.497	27.366	16.916	1.500	1.544
Paranaguá.....		48					500			
Rio Grande.....		4.000					2.422			
Uruguiana.....			11.200					4.600		
Total em quilos.....	391.198	963.676	206.139	54.972	32.626	199.573	502.716	75.757	21.940	8.824
Valor por unidade.....						\$510	\$522	\$367	\$396	\$270
Alemanha.....	169.347	161.829				55.271	122.732			
Argentina.....	2.242	72.038	12.200	41.372		2.198	19.529	4.839	17.240	
Estados-Unidos.....		71.125	16.436		29.862		21.887	27.672		7.280
Grã-Bretanha.....		135.619	73.191	3.600	2.764		17.196	25.023	3.200	1.544
Holanda.....	83.961	194.870				20.272	72.315			
Italia.....	29.328			10.000		15.150			1.500	
Noruega.....		60.960					7.500			
Possessões britânicas:										
Gibraltar.....	84.267	235.151				78.620	219.324			
União sul-africana.....	229					396				
Possessão francesa: Argélia.....		1.073					1.100			
Suecia.....			2.712					2.983		
União belgo-luxemburguesa.....	21.685	31.011	101.600			27.486	21.133	15.240		
Uruguai.....	139					180				
Total em quilos.....	391.198	963.676	206.139	54.972	32.626	199.573	502.716	75.757	21.940	8.824
Equivalente em £, ouro.....						2,534	5,085	615	172	76
265 Sacos vazios Empty bags Sacs vides				1.728	1.736				8.780	9.500
Manáus.....										
Belém.....	595					350				
Salvador.....	300	997				1.435	4.000			
Rio de Janeiro.....				21.020	7.525				147.371	48.000
Santos.....	34.982	308.710	93.968	32.637	214.250	198.780	2.048.609	623.845	219.262	1.731.211
Total em quilos.....	35.877	309.707	93.968	55.385	223.511	200.565	2.052.609	623.845	375.413	1.788.711
Valor por unidade.....						5\$590	6\$627	6\$639	6\$778	8\$003
Alemanha.....	300					1.435				
Argentina.....	32.606	281.493	93.856	52.526	221.651	190.880	1.908.159	623.345	359.633	1.778.548
Bolivia.....	595			1.728	1.736	350			8.780	9.500
Finlandia.....		566		1.131			2.450		7.000	
França.....	2.122	10.380				6.200	33.000			
Grã-Bretanha.....	254		62		124	1.700		300		663
Holanda.....		997					4.000			
Paraguai.....		6.544					40.000			
União belgo-luxemburguesa.....			50					200		
Uruguai.....		9.727					65.000			
Total em quilos.....	35.877	309.707	93.968	55.385	223.511	200.565	2.052.609	623.845	375.413	1.788.711
Equivalente em £, ouro.....						2,404	20,304	5,009	3,009	15,366
265 A Sebo de ucuúba. Ucuhuba resin. Résine de ucuhuba.			7.085	9.200	2.300			5.160	11.520	3.840
Manáus.....										
Belém.....	23.563	31.784	98.545	1.153.334	214.487	43.399	39.995	123.809	2.028.172	483.346
Rio de Janeiro.....		3.599					5.400			
Total em quilos.....	23.563	35.383	105.630	1.162.534	216.787	43.399	45.395	128.969	2.039.692	487.186
Valor por unidade.....						1\$842	1\$283	1\$221	1\$755	2\$247

CLASSE III { VEGETAIS E SEUS PRODUTOS.
VEGETABLES AND THEIR PRODUCTS.
VÉGÉTAUX ET LEURS PRODUITS.

ANOS..... } 1933 - 193
YEARS..... }
ANNÉES... }

PORTOS DE PROCEDÊNCIA E PAÍSES DE DESTINO Ports of Shipment and Countries of Destination Ports de Provenance et Pays de Destination	QUANTIDADE QUANTITY QUANTITÉ					VALOR A BORDO NO BRASIL Value F. O. B. Valeur à bord au Brésil				
						MILRÉIS				
	1933	1934	1935	1936	1937	1933	1934	1935	1936	1937
265 A - Sebo de ucuúba (continuação).										
Alemanha.....	15.000			15.253		27.450			24.710	
Estados-Unidos.....			36.063	1.010.245	212.190			46.403	1.793.873	477.0
França.....				1.150					1.600	
Grã-Bretanha.....				10.533					10.533	
Holanda.....		3.599		10.376			5.400		15.564	
Italia.....		22.837	57.584	48			26.377	71.692	82	
Japão.....			261					261		
Perú.....	8.563	8.947	11.722	11.404	4.597	15.949	13.618	10.613	14.749	9.2
Possessão britânica: Canadá.....				103.525					178.581	
Total em quilos.....	23.563	35.383	105.630	1.162.534	216.787	43.399	45.395	128.969	2.039.692	487.1
Equivalente em £, ouro.....						513	468	1,118	16,401	4,0
266 { Sementes não especificadas. Seeds, unenumerated. Graines non dénommées.										
Belém.....				250	2.160				750	8.6
Rio de Janeiro.....	20.603	31.482	15.385	48.648	93.029	26.540	71.335	101.890	84.594	226.5
Santos.....		242	5.210	3.787	14.741		100	8.639	8.770	27.8
Pôrto Alegre.....				27					189	
Total em quilos.....	20.603	31.724	20.595	52.712	109.930	26.540	71.435	110.529	94.303	263.0
Valor por unidade.....						18288	28262	58367	18789	283
Alemanha.....	150		485	2.795	660	450		3.600	9.637	1.42
Argentina.....	390	1.510	500	1.247	8.802	1.030	2.835	1.050	1.857	13.96
Cuba.....		200					250			
Dinamarca.....					30.000					51.02
Estados-Unidos.....	302	789	321	85	21.340	1.200	4.920	1.300	500	49.31
França.....	2.968	2.438	4.171	5.933	25.579	6.200	13.800	22.600	26.500	72.02
Grã-Bretanha.....	478	480	378	980	2.688	1.410	960	3.890	1.996	16.25
Holanda.....	12.172	18.128	5.140	33.900	720	8.250	17.174	33.500	31.200	8.00
Paraguai.....					3.000					3.25
Polônia.....					2.040					8.16
Portugal.....	1.518				3.000	2.900				4.69
Possessão americana: Havaí.....			3.250	2.670	10.391			4.489	4.418	22.62
União belgo-luxemburguesa.....	1.149	6.930	5.150	4.102	1.710	2.400	28.796	37.300	17.195	12.26
Uruguai.....				1.000					1.000	
Venezuela.....	1.476	1.249	1.200			2.700	2.700	2.800		
Total em quilos.....	20.603	31.724	20.595	52.712	109.930	26.540	71.435	110.529	94.303	263.05
Equivalente em £, ouro.....						317	749	945	749	2,07
266 A { Estearina vegetal. Vegetable stearin. (1) Stéarine végétale.										
Manáus.....					150					37
Santos.....					209.875					434.41
Pôrto Alegre.....										
Total em quilos.....					210.025					434.79
Valor por unidade.....										28070
Colômbia.....					150					378
Estados-Unidos.....					209.875					434.41
Total em quilos.....					210.025					434.79
Equivalente em £, ouro.....										3,764

(1) Até 1936, incluída na classe 257.

(1) Up to 1936, included under class 257.

(1) Jusqu'à 1936, compris sous la classe 257.

CLASSE III { VEGETAIS E SEUS PRODUTOS.
VEGETABLES AND THEIR PRODUCTS.
VÉGÉTAUX ET LEURS PRODUITS.

ANOS..... } 1933 - 1937
YEARS..... }
ANNÉES.... }

PORTOS DE PROCEDÊNCIA E PAÍSES DE DESTINO Ports of Shipment and Countries of Destination Ports de Provenance et Pays de Destination	QUANTIDADE QUANTITY QUANTITÉ					VALOR A BORDO NO BRASIL Value F. O. B. Valeur à bord au Brésil				
						MILRÉIS				
	1933	1934	1935	1936	1937	1933	1934	1935	1936	1937
267 A a 267 E - Tortas (continuação).										
267 B { Torta de caroço de algodão. Cotton seed cake Tourteaux de graines de coton										
Belém.....		204.390					57.000			
São Luiz.....	690.000	1.174.650				153.000	155.600			
Parnaíba.....					127.170					40.640
Fortaleza.....	200.000	1.055.703	591.000	645.138	203.845	43.000	209.040	133.000	134.964	79.346
Aréia Branca.....					561.726					215.356
Natal.....	426.158	1.163.380	290.635	1.296.450	4.294.585	85.690	205.837	61.802	442.919	1.680.434
Cabedelo.....	1.544.000	3.200.000	12.550.000	14.399.550	14.407.925	253.558	733.400	2.855.600	4.157.106	4.109.311
Recife.....	1.108.927	2.855.908	9.899.937	12.948.533	14.456.851	166.340	735.068	2.805.014	4.064.300	5.130.178
Penedo.....		901.945	1.400.000	908.142			270.583	430.000	307.445	
Aracajú.....		200.000	150.000	100.030	150.000		50.000	38.250	30.009	48.000
Rio de Janeiro.....	8.000	170	50.800	108.200	2.307.859	1.600	50	15.240	34.000	889.215
Santos.....	21.958.615	45.306.167	62.353.046	123.518.004	169.556.763	6.587.584	11.743.493	15.878.846	39.095.914	65.884.296
Total em quilos.....	25.935.700	56.062.313	87.285.418	153.924.047	206.066.724	7.290.772	14.160.071	22.217.752	48.266.657	78.076.775
Valor por unidade.....						\$281	\$255	\$255	\$313	\$379
Alemanha.....	10.324.840	26.587.416	40.676.900	50.715.658	79.704.195	2.834.450	6.635.114	10.315.880	16.551.564	29.853.915
Dinamarca.....	7.554.850	22.293.120	38.694.301	87.163.834	102.714.167	2.266.455	5.892.458	9.857.098	26.153.189	38.730.551
Finlândia.....		508.000			250.000		152.400			92.035
Grã-Bretanha.....	1.844.485	1.579.690	403.845	1.117.620	6.503.100	371.410	274.334	128.282	395.323	2.147.392
Holanda.....			100.000					20.724		
Noruega.....	401.025			152.800		120.307			80.708	
Possessão britânica: Trinidad.....		203.200	800				31.832	240		
Suecia.....					2.011.380					821.945
União belgo-luxemburguesa.....	5.810.500	4.890.887	7.409.572	14.774.135	14.883.882	1.698.150	1.173.933	1.895.528	5.085.873	6.430.937
Total em quilos.....	25.935.700	56.062.313	87.285.418	153.924.047	206.066.724	7.290.772	14.160.071	22.217.752	48.266.657	78.076.775
Equivalente em £, ouro.....						95,835	144,695	179,087	386,277	642,379
267 B { Torta de cumarú. Cumaru cake. Tourteaux de coumarou.										
Fortaleza.....					2.290					1.833
Total em quilos.....					2.290					1.833
Valor por unidade.....										\$800
Alemanha.....					2.040					1.633
Estados-Unidos.....					250					200
Total em quilos.....					2.290					1.833
Equivalente em £, ouro.....										14
267 C { Torta de coquilhos de babaçú. Babassu nut cake. Tourteaux de noix babassu.										
São Luiz.....	70.000	276.420	194.800			16.000	51.650	37.200		
Parnaíba.....	50.000					7.500				
Amarração.....	50.000					10.000				
Natal.....	29.457					5.927				
Salvador.....			265.000	101.600	337.380			31.000	75.000	115.480
Rio de Janeiro.....	617.800	875.350	1.355.000	1.306.000	1.040.000	122.800	222.559	296.876	452.788	398.324
Santos.....	50.000	583.060	375.350	472.641	417.510	10.000	170.412	100.255	135.522	140.519
Total em quilos.....	867.257	1.734.830	2.190.150	1.880.241	1.794.890	172.227	444.621	465.331	663.310	654.323
Valor por unidade.....						\$199	\$256	\$212	\$353	\$364

CLASSE III { VEGETAIS E SEUS PRODUTOS.
VEGETABLES AND THEIR PRODUCTS.
VÉGÉTAUX ET LEURS PRODUITS.

ANOS..... } 1933 - 1937
YEARS..... }
ANNÉES.... }

PORTOS DE PROCEDÊNCIA E PAÍSES DE DESTINO Ports of Shipment and Countries of Destination Ports de Provenance et Pays de Destination	QUANTIDADE QUANTITY QUANTITÉ					VALOR A BORDO NO BRASIL Value F. O. B. Valeur à bord au Brésil				
						MILRÉIS				
	1933	1934	1935	1936	1937	1933	1934	1935	1936	1937
7 A a 267 E - Tortas (continuação).										
7 C - Torta de coquilhos de babaçú (continuação).										
Alemanha.....	310.800	151.300	1.014.000	301.600	135.780	57.400	29.859	198.976	127.955	46.120
Grã-Bretanha.....	59.457	118.840	100.000			11.927	20.150	20.000		
Holanda.....	96.000					19.200				
Noruega.....		608.500	250.000				170.500	50.000		
Suecia.....	5.000					1.000				
União belgo-luxemburguesa.....	396.000	856.190	826.150	1.578.641	1.659.110	82.700	224.112	196.355	535.355	608.203
Total em quilos.....	867.257	1.734.830	2.190.150	1.880.241	1.794.890	172.227	444.621	465.331	663.310	654.323
Equivalente em ££, ouro.....						2,206	4,623	3,755	5,306	5,469
7 D { Torta de amendoim. Peanut cake. Tourteaux d'arachide.										
Rio de Janeiro.....					31.500					16.000
Santos.....	170.270	30.840	50.000	77.900		18.137	7.690	11.500	20.732	29.595
Rio Grande.....					26.600					8.259
Pôrto Alegre.....		21.000					3.200			
Total em quilos.....	170.270	51.840	50.000	77.900	128.100	18.137	10.890	11.500	20.732	53.854
Valor por unidade.....						\$107	\$210	\$230	\$266	\$420
Alemanha.....		51.840			26.600		10.890			8.259
Dinamarca.....	90.640			48.400		6.485			12.368	
Grã-Bretanha.....				7.500					1.890	
União belgo-luxemburguesa.....	79.630		50.000	22.000	101.500	11.652		11.500	6.474	45.595
Total em quilos.....	170.270	51.840	50.000	77.900	128.100	18.137	10.890	11.500	20.732	53.854
Equivalente em ££, ouro.....						232	113	101	168	478
267 D 1 { Torta de murumuru. Murumuru cake Tourteaux de murumuru										
Rio de Janeiro.....				11.000					3.300	
Total em quilos.....				11.000					3.300	
Valor por unidade.....									\$300	
União belgo-luxemburguesa.....				11.000					3.300	
Total em quilos.....				11.000					3.300	
Equivalente em ££, ouro.....									27	
267 E { Tortas não especificadas. Other cakes. Tourteaux, non dénommés.										
Fortaleza.....					1.020					515
São Luiz.....		91.000					25.480			29.677
Salvador.....					101.800					47.415
Rio de Janeiro.....	28.000	7.800			130.800	6.000	1.700			
Total em quilos.....	28.000	98.800			233.620	6.000	27.180			77.607
Valor por unidade.....						\$214	\$275			\$332

CLASSE III { VEGETAIS E SEUS PRODUTOS.
VEGETABLES AND THEIR PRODUCTS.
VÉGÉTAUX ET LEURS PRODUITS.

ANOS..... } 1933 - 1937
YEARS..... }
ANNÉES.... }

PORTOS DE PROCEDÊNCIA E PAÍSES DE DESTINO Ports of Shipment and Countries of Destination Ports de Provenance et Pays de Destination	QUANTIDADE QUANTITY QUANTITÉ					VALOR A BORDO NO BRASIL Value F. O. B. Valeur à bord au Brésil				
						MILRÉIS				
	1933	1934	1935	1936	1937	1933	1934	1935	1936	1937
267 A a 267 E - Tortas (continuação).										
267 E - Tortas não especificadas (continuação).										
Alemanha.....	28.000	7.800			102.820	6.000	1.700			30.192
França.....					50.800					19.665
Grã-Bretanha.....		91.000					25.480			
União-belgo-luxemburguesa.....					80.000					27.750
Total em quilos.....	28.000	98.800			233.620	6.000	27.180			77.607
Equivalente em ££, ouro.....						68	288			676
268 { Vinho. Wine. Vin.										
Manáus.....	544		1.042	2.054	8.228	920		2.463	6.816	28.628
Belém.....				159					580	
Rio de Janeiro.....		3.138					8.439			
Quaraf.....	6.300					3.920				
Pôrto Xavier.....	1.250					870				
Corumbá.....	60	634			690	45	639			1.880
Total em quilos.....	8.154	3.772	1.042	2.213	8.918	5.755	9.078	2.463	7.396	30.508
Valor por unidade.....						\$706	\$2.407	\$2.364	\$3.342	\$3.421
Argentina.....	1.250					870				
Bolívia.....	60	634		939	690	45	639		4.228	1.880
Colômbia.....	544		1.042	1.115	8.228	920		2.463	2.588	28.628
Estados-Unidos.....		3.138					8.439			
Uruguai.....	6.300			159		3.920			580	
Total em quilos.....	8.154	3.772	1.042	2.213	8.918	5.755	9.078	2.463	7.396	30.508
Equivalente em ££, ouro.....						68	96	18	67	264

Exportação por portos de procedência
e países de destino

Exports by Ports of Shipment and
Countries of Destination

Exportation par ports de provenance
et pays de destination

CLASSE IV

OURO E PRATA EM BARRA, MOEDAS E NOTAS DE BANCO, ESTRANGEIRAS

GOLD AND SILVER BULLION, COIN AND BANKNOTES OF FOREIGN ISSUE

OR ET ARGENT EN BARRES, MONNAIES ET BILLETS DE BANQUE, ÉTRANGERS

CLASSE IV { Ouro e prata em barra, moedas e notas de banco estrangeiras.
Gold and silver bullion, coin and banknotes of foreign issue.
Or et argent en barres, monnaies et billets de banque, étrangers.

ANOS..... } 1933 - 19
YEARS..... }
ANNÉES.... }

PORTOS DE PROCEDÊNCIA E PAÍSES DE DESTINO Ports of Shipment and Countries of Destination Ports de Provenance et Pays de Destination	QUANTIDADE QUANTITY QUANTITÉ					VALOR A BORDO NO BRASIL Value F. O. B. Valeur à bord au Brésil				
						MILRÉIS				
	1933	1934	1935	1936	1937	1933	1934	1935	1936	1937
270 { Moedas de prata. Silver coins. Monnaies d'argent.										
Total.....			330					333		
Equivalente em ££, ouro.....								3		
270 { Liras (Italianas). Liras (Italian). Liras (Italiennes).										
Rio de Janeiro.....			330					333		
Total.....			330					333		
Valor por unidade.....								1\$009		
Grã-Bretanha.....			330					333		
Total.....			330					333		
Equivalente em ££, ouro.....								3		
271 a 277 { Notas de banco, estrangeiras. Banknotes of foreign issue. Billets de banque, étrangers.										
Total.....						312.476	26.029	545.131	54.000	
Equivalente em ££, ouro.....						3,427	246	5,637	424	
271 { Dollars (Canadenses). Dollars (Canadian). Dollars (Canadiennes).										
Rio de Janeiro.....			5					52		
Total.....			5					52		
Valor por unidade.....								10\$400		
Grã-Bretanha.....			5					52		
Total.....			5					52		
Equivalente em ££, ouro.....										
271 A { Dollars (Americanos). Dollars (American). Dollars (Américains).										
Rio de Janeiro.....		2.078					26.029			
Total.....		2.078					26.029			
Valor por unidade.....							12\$526			
Japão.....		2.078					26.029			
Total.....		2.078					26.029			
Equivalente em ££, ouro.....							246			

LASSE IV { Ouro em prata em barra, moedas e notas de banco estrangeiras.
Gold and silver bullion, coin and banknotes of foreign issue.
Or et argent en barres, monnaies et billets de banque, étrangers.

ANOS..... } 1933 - 1937
YEARS..... }
ANNÉES.... }

PORTOS DE PROCEDÊNCIA E PAÍSES DE DESTINO Ports of Shipment and Countries of Destination Ports de Provenance et Pays de Destination	QUANTIDADE QUANTITY QUANTITÉ					VALOR A BORDO NO BRASIL Value F. O. B. Valeur à bord au Brésil				
						MILRÉIS				
	1933	1934	1935	1936	1937	1933	1934	1935	1936	1937
Moedas de banco (cont.)										
2. { Escudos (Portuguesas). Escudos (Portuguese) Escudos (Portugais).										
Rio de Janeiro.....			390.000					205.920		
Total.....			390.000					205.920		
Valor por unidade.....								\$528		
Grã-Bretanha.....			390.000					205.920		
Total.....			390.000					205.920		
Equivalente em ££, ouro.....								2,160		
3. { Florins (Holandeses). Florins (Dutch) Florins (Hollandais).										
Rio de Janeiro.....			60					479		
Total.....			60					479		
Valor por unidade.....								7\$088		
Grã-Bretanha.....			60					479		
Total.....			60					479		
Equivalente em ££, ouro.....								5		
74. { Francos (Franceses). Francos (French). Francos (Français).										
Rio de Janeiro.....			180.000					138.780		
Total.....			180.000					138.780		
Valor por unidade.....								\$771		
Grã-Bretanha.....			180.000					138.780		
Total.....			180.000					138.780		
Equivalente em ££, ouro.....								1,449		
275. { Francos (Suíços). Francos (Swiss). Francos (Suisse).										
Rio de Janeiro.....			20.000					76.000		
Total.....			20.000					76.000		
Valor por unidade.....								3\$800		
Grã-Bretanha.....			20.000					76.000		
Total.....			20.000					76.000		
Equivalente em ££, ouro.....								794		

CLASSE IV { Ouro em prata em barra, moedas e notas de banco estrangeiras.
Gold and silver bullion, coin and banknotes of foreign issue.
Or argent en barres monnaies et billets de banque, étrangers.

ANOS..... } 1933 - 1937
YEARS..... }
ANNÉES.... }

PORTOS DE PROCEDÊNCIA E PAÍSES DE DESTINO Ports of Shipment and Countries of Destination Ports de Provenance et Pays de Destination	QUANTIDADE QUANTITY QUANTITÉ					VALOR A BORDO NO BRASIL Value F. O. B. Valeur à bord au Brésil				
						MILRÉIS				
	1933	1934	1935	1936	1937	1933	1934	1935	1936	1937
Notas de banco (cont.)										
276 { Liras (Italianas). Liras (Italian). Liras (Italiennes).										
Rio de Janeiro.....			100.000					100.800		
Total.....			100.000					100.800		
Valor por unidade.....								1\$008		
Grã-Bretanha.....			100.000					100.800		
Total.....			100.000					100.800		
Equivalente em £, ouro.....								1,058		
276 A { Pesos (Argentinos). Peso (Argentine). Peso (Argentin).										
Rio de Janeiro.....	67.900					312.476				
Total.....	67.900					312.476				
Valor por unidade.....						4\$602				
Argentina.....	67.000					312.476				
Total.....	67.900					312.476				
Equivalente em £, ouro.....						8,427				
277 { Pesos (Bolivianos). Peso (Bolivian). Peso (Bolivien).										
Corumbá.....			33.000	54.000				23.100	54.000	
Total.....			33.000	54.000				23.100	54.000	
Valor por unidade.....								\$700	1\$000	
Argentina.....			33.000	54.000				23.100	54.000	
Total.....			33.000	54.000				23.100	54.000	
Equivalente em £, ouro.....								186	424	

Biblioteca do Ministério da Fazenda

14.929-48

382.981
C732

Brasil. Serviço de Estatística Eco-
AUTOR nômica e Financeira.
... Comercio exterior do Brasil
TÍTULO 1933/37

Este livro deve ser devolvido na última
data carimbada

* 5 FEV 1961			
16 MAR 1965	49.981		
11 ABR 1965	SE-		
01 MAI 1965	382.981		

14929-48

382.981

C 732

Brasil . . .

