



DIRECTORIA DE ESTATISTICA ECONOMICA E FINANCEIRA DO THESOURO NACIONAL

MINISTERIO DA FAZENDA

(Membro do Instituto Nacional de Estatistica)

COMMERCIO EXTERIOR DO BRASIL

(RESUMO POR MERCADORIAS)

FOREIGN TRADE OF BRAZIL

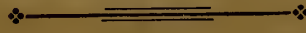
(SUMMARY BY MERCHANDISE)


COMMERCE EXTERIEUR DU BRÉSIL

(RESUMÉ PAR MARCHANDISES)



N.º 1-C. E.



ANNOS. . }
YEARS. . } 1932 - 1933 - 1934 - 1935 - 1936
ANNÉES }


Typographia da Directoria de Estatistica Economica e Financeira

=====
RIO DE JANEIRO
=====

1937

ENDEREÇO :

(ADDRESS — ADRESSE)

DIRECTORIA DE ESTATISTICA ECONOMICA E FINANCEIRA

MINISTERIO DA FAZENDA

Rua Luiz de Camões, 68



Caixa Postal, 315

RIO DE JANEIRO

BRASIL

1943 2 12/48

INDICE

	Paginas
Notas explicativas	I a III
Indice das mercadorias da Importação.....	XI a XIX
Indice das mercadorias da Exportação.....	XXXVIII a XLI
Relação dos paizes de procedencia e destino.....	L e LI

	Paginas
Importação e exportação de mercadorias (1901-1936)...	2 e 3
Ouro e prata em barra, moedas e notas de banco, estrangeiras (importação e exportação) 1901-1936.....	4
Custo e frete das mercadorias importadas (1901-1936)...	5
Resumo da importação por classes (1932-1936).....	6
Resumo da exportação por classes (1932-1936).....	7
Importação por alfandegas e postos aduaneiros (1932-1936)	8 a 11
Importação por paizes de procedencia (1932-1936).....	12 a 15
Exportação por portos de procedencia (1932-1936).....	16 a 19
Exportação por paizes de destino (1932-1936).....	20 a 23
Tonelagem bruta da importação e exportação (1932-1936)	24 e 25
Valor médio da tonelada importada e exportada(1932-1936)	26
Importação geral de mercadorias (1935-1936).....	28 a 108
Principaes mercadorias de importação, por paizes de procedencia e portos de destino (1932-1936).....	110 a 141
Fio de algodão até tres cabos.....	110 e 111
Pello de castor, de lebre e outros.....	110 e 111
Cobre fundido, laminado ou martellado.....	110 e 111
Ferro em barras e vergalhões.....	112 e 113
Juta em fio para tecelagem.....	112 e 113
Juta em bruto.....	112 e 113
Lã em fio para tecelagem.....	114 e 115
Pasta de madeira para fabricação de papel.....	114 e 115
Cores de anilina ou fuchsina.....	114 e 115
Cevada torrefacta ou malte.....	114 e 115
Fumo em folha.....	116 e 117
Briquettes.....	116 e 117
Carvão de pedra.....	116 e 117
Cimento commum.....	118 e 119
Pelles e couros preparados e curtidos.....	118 e 119
Seda em fio para tecelagem.....	118 e 119
Resina negra ou breu e semelhantes.....	120 e 121
Tecidos de algodão.....	120 e 121
Camaras de ar e pneumaticos para rodas.....	120 e 121
Automoveis.....	122 e 123
Accessorios para automoveis (exclusive pneumaticos e rodas massiças).....	122 e 123
Carros para estradas de ferro.....	122 e 123
Cabos electricos (cobre).....	124 e 125
Arame farpado (ferro).....	124 e 125
Arame de ferro e aço, exclusive arame farpado.....	124 e 125
Chapas de ferro para telhados e boeiros.....	126 e 127
Folhas de Flandres em laminas.....	126 e 127
Peças de ferro para construção de edificios.....	126 e 127
Trilhos, talas de junção e accessorios para estradas de ferro.....	128 e 129
Tubos, canos e accessorios de ferro.....	128 e 129
Tecidos de lã.....	128 e 129
Tecidos de linho.....	130 e 131
Enxadas, pás, picaretas e semelhantes.....	130 e 131
Locomotivas.....	130 e 131

	Paginas
Motores electricos.....	132 e 133
Transformadores electricos.....	132 e 133
Machinas de costura.....	132 e 133
Papel para imprensa jornalística.....	134 e 135
Soda caustica.....	134 e 135
Gasolina.....	134 e 135
Kerosene.....	136 e 137
Oleos para lubrificação.....	136 e 137
Oleos mineraes usados como combustível.....	136 e 137
Vinho commum.....	138 e 139
Farinha de trigo.....	138 e 139
Trigo em grão.....	138 e 139
Bacalhão.....	140 e 141
Xarque.....	140 e 141
Azeite de oliveira.....	140 e 141
Batatas.....	140 e 141
Exportação de mercadorias nacionaes (1935-1936).....	144 a 170
Principaes mercadorias de exportação, por portos de procedencia e paizes de destino (1932-1936).....	172 a 191
Banha.....	172 e 173
Carne em conserva.....	172 e 173
Carnes resfriadas e congeladas.....	172 e 173
Couros.....	174 e 175
Lã em bruto.....	174 e 175
Pelles.....	174 e 175
Manganez.....	176 e 177
Algodão em rama.....	176 e 177
Arroz.....	176 e 177
Assucar.....	178 e 179
Borracha seringa (Hevea).....	178 e 179
Cacáo.....	178 e 179
Café em grão.....	180 e 181
Cêra de carnaúba.....	180 e 181
Farelos.....	182 e 183
Farinha de mandioca.....	182 e 183
Feijão.....	182 e 183
Piassava.....	182 e 183
Bananas.....	184 e 185
Castanhas descascadas.....	184 e 185
Laranjas.....	184 e 185
Baga de mamona.....	184 e 185
Caroço de algodão.....	186 e 187
Castanhas com casca.....	186 e 187
Coquilhos de babassú.....	186 e 187
Fumo em folha.....	188 e 189
Herba mate.....	188 e 189
Madeiras.....	188 e 189
Oleo de caroço de algodão.....	190 e 191
Oleo de mamona.....	190 e 191
Tortas.....	190 e 191
Estatistica do Café (1932-1936).....	194 e 195
Estatisticas retrospectivas (1821-1936).....	198 a 233

CONTENTS

	Pages
Explanatory notes.....	XX to XXVIII
Index of imports.....	IV to VI
Index of exports.....	XLII to XLV
Countries of consignment and destination.....	L and LI

	Pages			Pages
Imports and exports of merchandise (1901-1936).....	2 and 3		Hoes, shovels, pick-axes and similars.....	130 and 131
Gold and silver bullion, coin and banknotes of foreign issue (imports and exports) (1901-1936).....	4		Locomotives.....	130 and 131
Cost and freight of the imported merchandise (1901-1936).....	5		Electric motors.....	132 and 133
Summary of imports by class (1932-1936).....	6		Electric transformers.....	132 and 133
Summary of exports by class (1932-1936).....	7		Sewing machines.....	132 and 133
General imports of merchandise by customs districts (1932-1936).....	8 to 11		News printing paper.....	134 and 135
General imports of merchandise by countries of shipment (1932-1936).....	12 to 15		Caustic soda.....	134 and 135
Exports of Brazilian merchandise by ports of shipment (1932-1936).....	16 to 19		Gasoline.....	134 and 135
Exports of Brazilian merchandise by countries of destination (1932-1936).....	20 to 23		Kerosene.....	136 and 137
Gross weight of merchandise (imports and exports) 1932-1936.....	24 and 25		Lubricating oils.....	136 and 137
Average value by tonnage imported and exported (1932-1936).....	26		Mineral fuel oil.....	136 and 137
General imports of merchandise (1935-1936).....	28 to 108		Table wines, ordinary.....	138 and 139
Imports of principal merchandise by countries of consignments and ports of destination (1932-1936).....	110 to 141		Wheat flour.....	138 and 139
Cotton yarn, up to three ends.....	110 and 111		Wheat.....	138 and 139
Beaver, rabbit and other furs.....	110 and 111		Codfish.....	140 and 141
Copper, smelted, rolled or hammered.....	110 and 111		Jarked beef.....	140 and 141
Iron bars and rods.....	112 and 113		Olive oil.....	140 and 141
Jute yarn, weaving.....	112 and 113		Potatoes.....	140 and 141
Jute, raw.....	112 and 113		Exports of Brazilian merchandise (1935-1936).....	144 to 170
Woollen yarn, weaving.....	114 and 115		Exports of principal merchandise by ports of shipment and countries of destination (1932-1936).....	172 to 191
Wood pulp for the manufacture of paper.....	114 and 115		Lard.....	172 and 173
Aniline or fuchsine dyes.....	114 and 115		Preserved meat.....	172 and 173
Malt.....	114 and 115		Frozen and chilled meats.....	172 and 173
Tobacco leaf.....	116 and 117		Hides.....	174 and 175
Patent fuel.....	116 and 117		Sheep's wool.....	174 and 175
Coal (mineral).....	116 and 117		Skins.....	174 and 175
Cement, common.....	118 and 119		Manganese.....	176 and 177
Skins and hides, tanned or otherwise prepared.....	118 and 119		Cotton, raw.....	176 and 177
Silk yarn, weaving.....	118 and 119		Rice.....	176 and 177
Black or rosin pitch and similars.....	120 and 121		Sugar.....	178 and 179
Cotton, piece goods.....	120 and 121		Indian rubber (Hevea).....	178 and 179
Inner tubes and tyres for wheels.....	120 and 121		Cocoa.....	178 and 179
Motor cars.....	122 and 123		Coffee, raw.....	180 and 181
Accessories for motor cars (except inner tubes and solid tyres).....	122 and 123		Carnauba wax.....	180 and 181
Railway cars and wagons.....	122 and 123		Bran, all kinds.....	182 and 183
Electric cables (copper).....	124 and 125		Manioc meal.....	182 and 183
Barbed wire (iron).....	124 and 125		Haricot beans.....	182 and 183
Iron and steel wire (except barbed wire).....	124 and 125		Piassava.....	182 and 183
Iron sheets for roofs and culverts.....	126 and 127		Bananas.....	184 and 185
Tinplate in sheets.....	126 and 127		Brazil nuts unshelled.....	184 and 185
Iron superstructure for buildings.....	126 and 127		Oranges.....	184 and 185
Rails, fish plates and railway accessories.....	128 and 129		Castor seed.....	184 and 185
Tubes, pipes and joinings, of iron.....	128 and 129		Cotton seed.....	186 and 187
Wool: piece goods.....	128 and 129		Brazil nuts in shell.....	186 and 187
Linen: piece goods.....	130 and 131		Babassú nuts.....	186 and 187
			Tobacco, leaf.....	188 and 189
			Mate (Brazilian tea).....	188 and 189
			Timber and lumber.....	188 and 189
			Cotton seed oil.....	190 and 191
			Castor seed oil.....	190 and 191
			Oil seed Cakes.....	190 and 191
			Coffee statistics (1932-1936).....	194 and 195
			Retrospective statistics (1821-1936).....	198 to 233

TABLE DES MATIÈRES

Notes explicatives.....
Répertoire de l'importation.....
Répertoire de l'exportation.....
Pays de provenance et de destination.....

Pages
VII à IX
XXIX à XXXVII
XLVI à XLIX
L et LI

	Pages
Importations et exportation de marchandises (1901-1936)	2 et 3
Or et argent en barres, monnaies et billets de banque, étrangers (Importation et exportation) (1901-1936)....	4
Coût et fret des marchandises importées (1901-1936)....	5
Resumé de l'importation par classes (1932-1936).....	6
Resumé de l'exportation par classes (1932-1936).....	7
Importation générale de marchandises, par douanes et postes douaniers (1932-1936).....	8 à 11
Importation générale de marchandises, par pays de provenance (1932-1936).....	12 à 15
Exportation de marchandises brésiliennes, par ports de provenance (1932-1936).....	16 à 19
Exportation de marchandises brésiliennes, par pays de destination (1932-1936).....	20 à 23
Poids brut des marchandises importées et exportées (1932-1936).....	24 et 25
Valeur moyenne par tonnes importées et exportées (1932-1936).....	26
Importation générale de marchandises (1935-1936).....	28 à 108
Principales marchandises de l'importation, par pays de provenance et ports de destination (1932-1936).....	110 à 141
Fils de coton, ne dépassant pas trois bouts.....	110 et 111
Poil de castor, de lièvre et autres.....	110 et 111
Cuivre, fondu, laminé ou battu.....	110 et 111
Fer en barre et en verges.....	112 et 113
Fils de jute à tissage.....	112 et 113
Jute, en brut.....	112 et 113
Fils de laine à tissage.....	114 et 115
Pâte de bois (fabrication de papier).....	114 et 115
Couleurs d'aniline et de fuchsine.....	114 et 115
Orge torréfiée (malt).....	114 et 115
Tabac en feuilles.....	116 et 117
Briquettes.....	116 et 117
Charbon de terre.....	116 et 117
Ciment commun.....	118 et 119
Peaux et cuirs préparés et tannés.....	118 et 119
Fils de soie, à tissage.....	118 et 119
Paire noire ou de colophane et similaires.....	120 et 121
Tissus de coton.....	120 et 121
Chambres à air et pneumatiques pour garniture de roues.....	120 et 121
Automobiles.....	122 et 123
Accessoires d'automobiles (non compris les pneumatiques et les bandages).....	122 et 123
Wagons de chemin de fer.....	122 et 123
Câbles électriques (cuivre).....	124 et 125
Ronces artificielles (fer).....	124 et 125
Fils de fer et acier, non compris ronces artificielles..	124 et 125
Tôles en fer pour toitures et canalisations.....	126 et 127
Fer-blanc en lames.....	126 et 127
Pièces de fer pour constructions.....	126 et 127
Rails et accessoires.....	128 et 129
Tubes, tuyaux et jonctions, en fer.....	128 et 129
Tissus de laine.....	128 et 129
Tissus de lin.....	130 et 131

	Pages
Bêches, pelles, pics et similaires.....	130 et 131
Locomotives.....	130 et 131
Moteurs électriques.....	132 et 133
Transformateurs électriques.....	132 et 133
Machines à coudre.....	132 et 133
Papier d'impression pour journaux.....	134 et 135
Soude caustique.....	134 et 135
Gazoline.....	134 et 135
Kérosène.....	136 et 137
Huiles à lubrifier.....	136 et 137
Huile minérale employée comme combustible.....	136 et 137
Vins ordinaires.....	138 et 139
Farine de blé.....	138 et 139
Blé.....	138 et 139
Morue.....	140 et 141
Viande sèche (xarque).....	140 et 141
Huile d'olive.....	140 et 141
Pommes de terre.....	140 et 141
Exportation de marchandises brésiliennes (1935-1936)...	144 à 170
Principales marchandises de l'exportation, par ports de provenance et pays de destination (1932-1936).....	172 à 191
Saindoux.....	172 et 173
Conserves de viande.....	172 et 173
Viandes frigorifiées.....	172 et 173
Cuirs.....	174 et 175
Laine en brut.....	174 et 175
Peaux.....	174 et 175
Manganèse.....	176 et 177
Coton en laine.....	176 et 177
Riz.....	176 et 177
Sucre.....	178 et 179
Caoutchouc seringa (Hevea).....	178 et 179
Cacao en fèves.....	178 et 179
Café en fèves.....	180 et 181
Cire de carnauba.....	180 et 181
Son de graines divers.....	182 et 183
Farine de manioc.....	182 et 183
Haricots.....	182 et 183
Piassava.....	182 et 183
Bananas.....	184 et 185
Noix du Brésil ecorcée.....	184 et 185
Oranges.....	184 et 185
Graines de ricin.....	184 et 185
Graines de coton.....	186 et 187
Noix du Brésil avec écorce.....	186 et 187
Noix de babassú.....	186 et 187
Tabac en feuilles.....	188 et 189
Maté (Thé du Brésil).....	188 et 189
Bois.....	188 et 189
Huile de graines de coton.....	190 et 191
Huile de ricin.....	190 et 191
Tourteaux.....	190 et 191
Statistique du Café (1932-1936).....	194 et 195
Statistiques rétrospectives (1821-1936).....	198 à 233

NOTAS EXPLICATIVAS

As estatísticas annuaes do commercio exterior do Brasil são publicadas em duas series de boletins. A primeira é constituida pelos boletins resumos que apparecem no fim de cada anno, nos quaes se consignam:

- a) as quantidades e os valores de todas as mercadorias, cuja importação ou exportação, é discriminadamente apurada, sem indicação, porem, das procedencias, nem dos destinos;
- b) as quantidades e os valores das principaes mercadorias de cada uma das duas correntes do intercambio, com a indicação, para as importadas, do paiz de procedencia e do porto nacional de descarga, e, para as exportadas, do paiz de destino e do porto brasileiro de embarque, ou, respectivamente, em cada um dos dois casos, o porto de fronteira terrestre por onde haja entrado ou sahido a mercadoria;
- c) os valores totaes de cada uma das correntes, segundo as procedencias e os destinos.

A segunda serie de publicações é a dos boletins geraes em que a discriminação de procedencias ou destinos acompanha cada uma das mercadorias, importadas ou exportadas, numa relação completa de todas ellas.

IMPORTAÇÃO

Esta designação comprehende exclusivamente as mercadorias de origem estrangeira introduzidas para consumo no Brasil.

As mercadorias discriminadas nos quadros ou tabellas correspondem á importação geral, que abrange tanto as mercadorias já dadas ao consumo, como as que se acham nas alfandegas para esse fim ou para serem reexportadas. — As mercadorias em transitio para outros paizes não estão ahí incluídas.

As quantidades, os valores, as procedencias e os destinos das mercadorias são os declarados nas facturas consulares, pelas quaes é organizada a estatística da importação no Brasil.

Quantidade.—As quantidades, cuja unidade for kilo, representam o peso liquido real das mercadorias separadas de seus envoltorios, tanto externos como internos.

Valor. — O valor das mercadorias, consignado nos quadros, é o valor livre a bordo, isto é, o C. I. F. o qual resulta da somma das duas parcelas seguintes:

- 1º, custo da mercadoria no paiz de procedencia;
- 2º, frete e despesas até o porto brasileiro de destino;

Não inclui, portanto, direitos aduaneiros ou quaesquer gastos ulteriores á entrada das mercadorias nas alfandegas brasileiras.

A separação do custo tem por fim facilitar a comparação dos valores da nossa estatística de importação com os da exportação de outros paizes para o Brasil.

Os valores expressos em milréis correspondem aos resultados da conversão da moeda estrangeira, declarada nas facturas consulares, e que é, desde 1933, exclusivamente o dollar americano, segundo a taxa media mensal do cambio á vista, do mercado livre, de accordo com os dados fornecidos pela Camara Syndical dos Correctores de Fundos Publicos da praça do Rio de Janeiro.

Os valores expressos em Libras esterlinas correspondiam, até Setembro de 1931, quando foi estabelecida a inconvertibilidade da li-

bra, aos resultados da conversão da nossa moeda, segundo a taxa media mensal de cambio á vista sobre Londres, baseada nos dados da referida Camara. A partir dessa época, a cotação do dollar, passou a servir de base ao calculo, obtendo-se o valor da Libra ouro pela paridade entre as duas moedas, isto é \$4,8665 (ouro) = 1 libra (ouro).

Quebrado, em Março de 1933, o padrão monetario americano, substituiu-se a cotação do dollar pela do franco francez, fixando-se, desde então, o valor da libra ouro de accordo com paridade 124,21343 francos (ouro) = 1 libra (ouro).

Verificada, em Setembro de 1936, a desvalorização do franco francez, nova modificação foi introduzida na conversão dos valores a libras-ouro, baseando-se o processo actualmente em vigor no agio do ouro no mercado de Londres.

Convem, ainda, relativamente aos valores, assignalar que, desde a attribuição do monopólio de cambio ao Banco do Brasil, por força do Decreto n. 20.451 de 28 de Setembro de 1931, as taxas adoptadas foram as officiaes: restabelecida a liberação do cambio em Fevereiro de 1935, os valores das importações, declarados em dollars U. S. A. nas facturas consulares, passaram a ser convertidos em moeda nacional, pelas cotações do cambio livre.

Deprehende-se destas explicações que o chamado valor official, — designação commumente dada, pelas Alfandegas, aos valores convencionaes fixos, attribuidos ao custo das mercadorias importadas, — em cousa alguma interfere no calculo dos valores, consignados nesta estatística, os quaes são, tanto quanto em estatística é possível conseguir, puramente commerciaes. A legitimidade de taes valores é attestada pelas Camaras de Commercio das praças de procedencia, que, nas facturas commerciaes, annexas ás consulares, declaram a sua plena conformidade com os preços correntes da mercadoria, nas referidas praças.

Origem ou procedencia das mercadorias.— Até 1917, inclusive, apurava-se a estatística de importação, pelos paizes de origem das mercadorias, embora fossem adquiridas em local diverso do de sua produção.

As mercadorias, por exemplo, originarias da India, por nós adquiridas em Hamburgo, figuravam como importadas dessa colonia ingleza e não da Allemanha.

Ora, sendo a estatística commercial uma estatística de trocas internacionaes, onde se consignam as relações de compra e venda entre paizes, e não uma estatística de produção, modificou-se em 1918 o criterio até então seguido, figurando dessa data em diante, em vez do paiz de origem, o de venda ou de procedencia. Desde que uma mercadoria é adquirida por nós em determinado paiz e daí expedida para o Brasil, quer directamente, quer em transitio por outro ou outros paizes, é o paiz de aquisição que figura em nossa estatística.

Assim, a mercadoria adquirida na Suissa, pelo negociante do Brasil, e vinda até Bordéus, onde é para aqui embarcada e onde é a factura consular legalizada, figura na nossa estatística como importada da Suissa. Se, porem, for originaria da Suissa, mas comprada em França, é este ultimo paiz que apparece na nossa importação.

Destino das mercadorias.— O destino das mercadorias é a estação aduaneira indicada na factura consular, para onde são as mesmas consignadas. Esta estatística não pode discriminar o verdadeiro movimento por Estado, mas apenas, a quantidade e valor das mercadorias descarregadas nos portos de cada Estado, seja para seu proprio con-

sumo, seja em transitio para outro Estado. Assim, por exemplo, grande parte das mercadorias importadas pelo porto do Rio de Janeiro se destina ao consumo dos Estados de Minas Geraes, Goyaz e Rio de Janeiro, assim como varias mercadorias importadas pelo porto de Recife se destinam ao consumo dos Estados de Alagoas, Sergipe, etc; facto que tambem se dá, em menor escala, em outros Estados da União.

EXPORTAÇÃO

Esta designação comprehende todas as mercadorias de produção nacional, exportadas para paizes estrangeiros e apuradas segundo as declarações feitas nos manifestos dos navios que sahem de portos brasileiros para o exterior da Republica ou pelas guias de exportação, quando esta é feita por via terrestre.

Quantidade.—As quantidades consignadas são as declaradas nos manifestos ou nas guias de exportação, a que se acaba de alludir.

Valor.—Os valores são calculados segundo os preços correntes das mercadorias em cada praça exportadora, acrescidos das despesas de carreto, acondicionamento, impostos estaduais, etc., o que vem a representar o valor da mercadoria posta a bordo no Brasil, isto é, Fob. Na sua totalidade, esses valores exprimem, com a possível exactidão, o que dependeu o estrangeiro, em moeda nacional, para adquirir a mercadoria no Brasil.

Apurados, assim, os valores, expressos em milréis, a sua conversão em libras ouro, obedeceu, até Fevereiro de 1935, ás mesmas bases expostas a respeito da importação. A partir dessa época, tornou-se necessario levar em conta a entrega, á taxa official, de 35% do valor das cambias de exportação, por isso que se divulgariam resultados inconciliaveis com os dados basicos da collecta, si a conversão a libras fosse feita pela applicação integral da taxa do cambio livre ao valor estatisticamente apurado para os productos vendidos ao estrangeiro, como expressão das cotações correntes nos mercados internos. De facto, si o valor em moeda ingleza, obtido nestas condições, viesse a ser tomado como effectivamente representativo das vendas de productos nacionais ao exterior, a collocação das cambias resultantes, com a entrega de 35%, á taxa official, teria de dar, em moeda brasileira, importancias inferiores ás correspondentes realmente aos preços de venda nas praças do paiz. Como esta Directoria baseia a sua apuração statistica exclusivamente em taes preços, desconhece, por completo, os resultados das vendas, nas moedas em que se devem liquidar os saques. Assim, parece perfeitamente justificado o criterio que adoptou na conversão a libras ouro do valor das exportações do Brasil, para conformar as bases em que é apurado ao intuito de obter nos resultados finaes o sentido mais accorde possível com as verdadeiras condições dos ajustes de contas oriundos do commercio internacional. Aliás, a pratica geral, relativamente ás estatisticas de exportação, é justamente a de basear os valores sobre os preços dos mercados internos: sómente, as repartições competentes não costumam ir alem dos valores expressos nas proprias moedas do paiz, ficando, desse modo, a coberto dos precalços inherentes aos regimens de cambio controlado.

Convertendo, systematicamente, ha 37 annos, á moeda ouro, os valores expressos em milréis, do seu commercio exterior, procurou esta Directoria assegurar a comparabilidade dos algarismos através do tempo, objectivo a que se oppunha a instabilidade da nossa moeda. É hoje justamente o recurso adoptado pela Liga das Nações para tornar passiveis de confronto os valores do intercambio mundial e alguns paizes já vem recentemente lançando mão do mesmo expediente, no concernente ás cifras globaes de seu movimento. Ao lado dessa particularidade, a estatistica brasileira foi tambem a iniciadora da apuração em toneladas, não só no total global do seu intercambio, como na disriminação por paizes e portos de destino ou procedencia, directriz que se veio a tornar grandemente generalizada, com real alcance, sobretudo nas emergencias da confusão monetaria da hora presente, em que só as quantidades podem preencher a função de indices de natureza economica.

Procedencia das mercadorias.— A procedencia, na exportação, representa o porto brasileiro onde a mercadoria embarca para o exterior.

Portanto, no quadro da exportação por Estados e seus respectivos portos, os valores, que ahi figuram, não representam de facto os valores da produção exportavel de cada um delles, mas sim o que, pelo mencionado porto, sahiu com destino ao exterior.

É assim que na exportação dos portos de Manáos e Pará figura toda exportação do Territorio Federal do Acre, como tambem parte da de Matto Grosso.

A exportação de productos do Piauh, cujos portos não figuram neste boletim, faz-se pela Ilha do Cajueiro, — que está sob a jurisdicção do Maranhão, — e pelo porto da Bahia. Por Pernambuco e Bahia sahem muitas mercadorias originarias dos Estados que com elles confinam.

Pelo porto do Rio é feita a exportação dos Estados de Rio, Minas, Goyaz, parte da do Espirito Santo e a de alguns productos do norte de São Paulo.

Destino das mercadorias — O destino das mercadorias da exportação é o declarado nos manifestos, mas nem sempre é esse o destino definitivo das mercadorias. Faltam, entretanto, elementos que permitam determinar com segurança, nesta estatistica, esse destino ulterior.

Não tendo o Brasil linhas directas de navegação para todos os paizes, acontece que muitos delles deixam de figurar como importadores de nossos productos, emquanto que figuram, indevidamente, outros com quantidades maiores que as que realmente importam.

Constam, como importados pelo Uruguay e pela Argentina, mercadorias sahidas de Matto Grosso e Rio Grande do Sul e que são transbordadas em Montevidéu ou Buenos Ayres para a Europa e os Estados Unidos.

Acontece, tambem, que os paizes mediterraneos da Europa, como a Suissa, por exemplo, figuram com cifras aquem das suas reaes aquisições no Brasil, emquanto outros como a Hollanda e a Alemanha se apresentam em situação perfeitamente inversa.

A deficiencia reconhecida dos actuaes documentos de collecta, neste particular, como em outros, só poderá ser removida, em parte, com a adopção generalizada das «Guias de Exportação», preenchidas directamente pelos expedidores, segundo regulamento adequado. Por tal systema, muito se tem batido esta Directoria mas até a elaboração das estatisticas, ora divulgadas, nada conseguiu de definitivo.

AMPLIAÇÃO DE CLASSES

Sensíveis accrescimos apresenta este boletim, quanto ao numero das classes de apuração das mercadorias, sobretudo na importação, em que se nota, no anno de 1936, um excesso de 384 itens sobre o numero existente em 1934: para a exportação, o augmento foi de 49 itens. O quadro abaixo mostra as variações occorridas dentro de cada uma das grandes classes componentes de cada corrente.

ACCRESCIMOS NAS CLASSES, DE 1934 PARA 1936

ESPECIFICAÇÃO	Itens existentes		Accrescimos		
	1934	1936	Total	%	
Importação....	Classe I....	16	18	2	13
	Classe II....	132	258	126	96
	Classe III....	371	610	239	64
	Classe IV....	67	84	17	25
	Total.....	586	970	384	66
Exportação....	Classe I....	83	92	9	11
	Classe II....	66	77	11	17
	Classe III....	213	242	29	14
	Total.....	362	411	49	13

Importação. — É preciso attender a que, na revisão a que se procedeu, muitas mercadorias importadas mudaram de grande classe, em relação aos períodos anteriores a 1935. Assim, passaram da Classe III, - Artigos manufacturados, - para a Classe II, - Materias primas, - entre outras, a gazolina, o kerozene e os oleos combustiveis ou lubrificantes; e da Classe II, para a Classe IV - Artigos de alimentação, - entre outros, a cevada para a fabricação de cerveja e o lupulo. Da Classe IV foi retirado o sal não destinado á alimentação, isto é, não refinado, o qual passou a figurar na Classe II.

No intuito de orientar os estudiosos, constam desta publicação, na posição primitiva, as classes antigas, fazendo-se, para cada uma, referencia aos numeros que, nos novos itens, respectivamente lhes correspondam.

Tendo sido firmado o criterio de, tanto quanto possivel, levar em conta a materia prima predominante nos productos importados, deve-se ter em vista tambem esta particularidade. Assim, no agrupamento de Machinas, aparelhos, etc. (itens 242 a 283), todos os accessorios e peças sobressalentes, cuja importação não acompanhou a machina a que se destinam, passaram a fazer parte dos agrupamentos da materia correspondente, quando apresentando como material predominante respectivamente o ferro, a madeira, o couro, etc.

Outro agrupamento que merece especial referencia é o dos Varios Artigos (itens 365 a 425 A): todos os itens nelle especificados deixaram de englobar os dados numericos referentes ás mercadorias, cuja materia prima predominante, sendo conhecida, permittiu incluil-os nos competentes agrupamentos, generalizando-se desse modo o criterio acima referido.

Uma cuidadosa observação dos novos itens se torna, pois, indispensavel a quem pretenda estabelecer estudos comparativos com períodos anteriores. Para facilita-la, constam, no pé de cada pagina, as necessarias indicações dos itens em que se achavam incluídas, no anno antecedente, as classes abertas em 1936.

Exportação.—A respeito dos itens abertos em 1936, como desdobramento de outros já existentes no anno anterior, indicam-se a seguir, entre parentheses, precedidos pelo numero que lhes coube, as referencias dos itens em que se achavam incluídos no anno de 1935:

CLASSE I: — 22A (nos itens 22 e 57A) - 26C (no item-26) - 32A (no item 57A) - 34A e 41A (no item 60) - 50A (nos itens 26A e 26B) - 57B (no item 57A).

CLASSE II:— 90, 91 e 93 (no item 94) - 109B (no item 250).

CLASSE III:—129A (no item 128) - 171 (no item 188) - 180A, 181C 1, 181C 2, 181C 3 e 181C 4 (no item 181E) - 228B 1, 230A 1,

230B 1 e 231A 1, (no item 236) - 252B (no item 257) - 262A, 262A 1 e 267D 1 (no item 263).

VALOR DA MOEDA BRASILEIRA

O valor da moeda brasileira, em relação á libra esterlina e ao dollar americano, alem das variações decorrentes do curso normal do cambio, encerra, na presente publicação, um aspecto todo especial. Resulta elle das bases de conversão adoptadas para conformar os resultados da apuração estatística com as restricções cambiais, applicadas unilateralmente ás exportações, desde 1935, consoante ficou antes explicado. Dahi, não se restringirem ás variações minimas, apresentadas até 1934, as differenças entre os valores medios annuaes das moedas estrangeiras, resultantes da divisão dos valores em milréis pelas suas equivalencias em cada uma dessas moedas, respectivamente na importação, na exportação e no total do commercio exterior. Essas variações minimas provinham do facto de taes quocientes exprimirem medias ponderadas, em que os pesos, devidos ás diversidades dos montantes convertidos cada mez, á taxa mensal media, conduziã, como é obvio, a valores medios annuaes, ligeiramente divergentes, em cada corrente, como no seu total, apesar de ser unica a base da redução mensal. Á partir de 1935, a discrepancia deveria fatalmente accentuar-se em virtude da orientação que teve de adoptar esta Directoria, como melhor meio de attender as circumstancias decorrentes das medidas estabelecidas apenas para as cambias de exportação, em 11 de fevereiro daquelle anno. (Vide pagina II)

O quadro da pagina X consigna os valores medios annuaes da libra esterlina e do dollar, respectivamente correspondentes ás discriminações delle constantes, no periodo de 1930 a 1936, e resultantes da divisão dos valores em milréis pelas respectivas equivalencias nas moedas discriminadas.

Finalmente, para a devida apreciação desse quadro, convem lembrar as phases atravessadas pelo mercado cambial:

- de outubro de 1931, a Agosto de 1934, contróle integral do mercado de cambio, com insensíveis excepções desde Maio desse ultimo anno;

- de Setembro de 1934, a Janeiro de 1935, cobertura das importações á razão de 60% á taxa de cambio official e 40% no mercado livre, attribuindo-se ao Banco do Brasil a retenção de 155 francos francezes por sacca de café, exportada;

- a partir de 11 de Fevereiro de 1935, liberação do cambio para as importações, estabelecendo-se a entrega ao Banco do Brasil, á taxa official, de 35% do valor das cambias de exportação, com restrictas concessões posteriores.

Léo de Affonseca

Director

EXPLANATORY NOTES

The yearly statistics of the foreign trade of Brazil are issued in two series of bulletins. The first comprises the summary-bulletins, which appear at the end of each year, containing:

a) the quantities and values of all imported or exported merchandises, that are nominally computed by this service, but without reference to the places of consignment or of destination;

b) the quantities and values of the leading imported or exported merchandises, with reference, for the imported goods, to the country of consignment or to the Brazilian port of destination and, for the exported goods, to the country of destination and to the port of shipment, in Brazil; somewhere these references report to the customhouse districts at land frontier.

The second series is that of the general-bulletins, that contain, for all imported or exported merchandise, the reference to the places of its consignment or destination.

IMPORTS

This section includes only merchandise of foreign origin imported for consumption in Brazil.

The items of merchandise listed in the tables correspond to the general trade of Brazil, which includes merchandise already cleared for consumption as well as that which is in customhouses for that purpose or to be reexported. Merchandise in transit to other countries is not included.

Quantities, values, origins and destinations of merchandise are those which are declared in consular invoices, from which the import statistics of Brazil are prepared.

Quantity.—Quantities, shown in kilograms, represent net weights of the products, exclusive of wrappers, cases or packing of any description, external or internal.

Value.—Value shown in tables represents c. i. f. costs including.

1. Cost of merchandise in country of consignment.
2. Freight and expenses to the Brazilian port of destination.

Values do not include customs duties or any other expenses after the entry of merchandise into Brazilian customhouses.

The reason for indicating costs separately is in order to facilitate the comparison of values shown in Brazilian import statistics with statistics of exports from foreign countries to Brazil.

Values expressed in milreis are calculated by converting the foreign currency declared in consular invoices, which, since 1933, is exclusively the American dollar, at the average monthly exchange rate at sight of the dollar in the free market, in accordance with rates supplied by the Stock Exchange of Rio de Janeiro.

Values expressed in Pounds Sterlings were, until September 1931, when the English Currency became inconvertible, derived from the conversion of our currency, according to the average monthly rate of exchange at sight on London, based on data supplied by above mentioned Stock Exchange. From September 1931, the quotation of the dollar came to serve as a basis of calculation, obtaining the value of the gold pound by the parity between the two currencies, i. e., \$4.8665 (gold) equals 1 Pound (gold).

In March 1933, when the United States went off the gold standard, the dollar quotation was substituted by that of the French franc, fixing, from that date, the value of the gold pound in accordance with the parity 124.21343 French francs equals 1 pound (gold).

In September 1936, after the devalorization of the franc, a new method of converting values into gold pounds was adopted, the present practice being based on the «agio» of gold on the market of London.

It is necessary further, in connection with values, to point out that since the Bank of Brazil obtained an exchange monopoly by Decree N.º 20451 of September 28, 1931, official rates were used. When free exchange became available in February 1935, import values, expressed in American dollars in consular invoices, came to be converted into Brazilian currency at the free rate of exchange.

It will be understood, from above explanation, that the so called official value, — a designation commonly given by customhouses to fixed conventional values in connection with the cost of imported merchandise, — in no way interferes in the calculation of values, listed in these statistics, which are, as far as it is possible to obtain in statistics purely commercial. The correctness of such values is attested by Chambers of Commerce at foreign points of origin, which, in commercial invoices, attached to consular invoices, declare themselves to be in agreement with current prices in the respective markets.

Origin of merchandise.—Up to and including 1917, import statistics were compiled according to the countries of origin of the merchandise, regardless of it being acquired at a place other than that of its production.

As an example, merchandise originating in India and acquired by us in Hamburg, would appear as having been imported from India and not from Germany.

Since commercial statistics represent figures of international trade in which purchase and sale relations between countries are indicated, and not production statistics, in 1918 it was decided to change the procedure followed up to then, appearing from that date onwards, instead of the country of origin, that of sale. Once merchandise is purchased by us in a determined country and thence shipped to Brazil, either directly or in transit through another country or other countries, it is the country where the purchase was effected which is shown in our statistics.

Thus, merchandise purchased in Switzerland, by the merchant in Brazil, and arriving at Bordeaux, from which point it is shipped to Brazil, is shown in our statistics as imported from Switzerland where the consular invoice is legalized. If, however, the merchandise originates in Switzerland but is bought in France, the latter country is the one appearing in our import statistics.

Destination of merchandise.—The destination of merchandise is the customs station indicated in the consular invoice, to which the merchandise is consigned. These statistics cannot portray the real import movement per State, but only the quantity and value of merchandise discharged at the ports of each State, for the consumption of that State or in transit to another State. For example: A great part of the merchandise imported by the port of Rio de Janeiro is destined for consumption in the States of Minas Geraes, Goyaz and Rio de Janeiro. In the same way, sundry merchandise imported at the port of Recife is often destined for consumption in the States of Alagoas, Sergipe, etc., this also occurring, to a lesser extent, in other States of the Union.

EXPORTS

This section covers all merchandise of national production exported to foreign countries, and statistics are compiled from

declarations contained in the manifests of ships leaving Brazilian ports for foreign countries, or by export permits when exports are made overland.

Quantity.—Quantities are those declared in the manifests or export permits, above referred to.

Value.—The value of exports is calculated in accordance with current prices of the merchandise in each export market, increased by the expenses relating to freight, packing, state duties, etc., which eventually represent the value of the merchandise placed aboard in Brazil, that is, f. o. b. On the whole, the value expresses, as nearly as possible, the amount expended by the foreigner, in Brazilian currency, in order to acquire the merchandise in Brazil.

The values of exports thus compiled, expressed in milreis, conversion to pounds sterling was effected, up to February 1935, following the same procedure applied to imports. From that time, it became necessary to take into consideration the delivery, at the official rate, of 35% of the value of the export drafts, because it would produce results inconsistent with the basic data of collection, if the conversion to pounds were made by wholly applying the free market rate to the statistically compiled value for merchandise sold to foreign countries, as expressing current quotations of internal markets. In fact, if the value of the English currency thus obtained should happen to be taken as effectively representing sales of national products to foreign countries, the placing of resulting drafts, with the delivery of 35% at the official rate, would give in Brazilian currency amounts inferior to those really corresponding to the prices of sale in the domestic markets. As this department bases its compilation of statistics exclusively on such prices, it has no knowledge whatever of the results of sales in the currencies which must be used for the liquidation of the drafts. Thus, appears to be perfectly justifiable the method adopted in the conversion of the value of Brazilian exports to pounds gold, in order to adapt the bases upon which it is compiled to obtain in the final results the figure most in accordance with the real conditions of adjustment of accounts, resulting from international trade. As a matter of fact, the general practice in connection with export statistics is to base the values on internal market prices; however, the departments in charge of the work do not usually go beyond giving values expressed in the the currency of the country, thus keeping them free from the perquisites inherent to the regimes of controlled exchange.

This Department, for the last 37 years, having systematically converted to gold the foreign trade values expressed in milreis, tried to make the figures comparable throughout the periods, to which purpose the instability of our currency did not lend itself. Nowadays, this is the procedure adopted by the League of Nations so as to make possible the comparison of values of the world's trade, and some countries have recently taken advantage of this procedure with regard to the total figures of their trade. Besides this fact, Brazilian statistics were also the first ones to be compiled in tons, not only of the total trade, but also in the listing by countries and ports of destination or origin, which procedure became greatly generalized, especially for emergencies with present-day monetary confusion, where only quantities may fulfill the function of indexes of an economic nature.

Origin of merchandise.—In export statistics the origin is represented by the Brazilian port from which the merchandise is shipped to foreign countries. Therefore, on the table of exports by States and their respective ports, the values do not represent actually the values of exportable production of each of them, but represent what was shipped abroad by the port mentioned.

In this way, export figures of the ports of Manaus and Pará embody all exports from the Acre Federal Territory, as well as part of those from the State of Matto Grosso.

Exports from the State of Piauh, the ports of which do not appear in this bulletin, are made through Cajueiro Island, — which is under the jurisdiction of the State of Maranhão, — and through the port of Bahia.

Through the ports of Pernambuco and Bahia a great amount of merchandise originating in the adjacent States is exported.

Exports from the States of Rio de Janeiro, Minas Geraes, Goyaz, part of Espirito Santo, and some products from northern São Paulo, are shipped through the port of Rio.

Destination of merchandise.—The destination of merchandise exported is that declared in the manifests; however, that is not always the definite destination of the merchandise. There are no means for accurately determining in these statistics the final destination of merchandise.

As Brazil does not have direct navigation lines to all countries, it so happens that many countries are not shown as importers of our products, whereas others are shown, unduly, with larger quantities than those which they really import.

Merchandise from Matto Grosso and Rio Grande do Sul, shipped to Montevideo or Buenos Ayres and then re-shipped to Europe and the United States, is shown as imported by Uruguay and Argentina.

It happens also that inland European countries, like Switzerland for example, show figures inferior to their real acquisitions from Brazil, whereas exactly the opposite happens to other countries like Holland and Germany.

The well known deficiency of the present collection documents, in this instance, as well as in others, may only be partially removed with the general adoption of «export permits», duly filled out by exporters, in accordance with proper regulation. This department has worked towards the adoption of such a system, but up to the time of compilation of the present statistics, no success has been achieved in in this regard.

AMPLIFICATION OF CLASSES

This bulletin lists a large number of new merchandises, especially with regard to importation, where in 1936 an increase of 384 items is noted over the existing number in 1934; for exportation, 49 new items were added. The table below shows the changes which took place within each of the large import and export classifications.

INCREASE OF CLASSES, FROM 1934 TO 1936

SPECIFICATION	Existent items		Increases		
	1934	1936	Total	%	
Imports.....	Class I....	16	18	2	13
	Class II....	132	258	126	96
	Class III....	371	610	239	64
	Class IV....	67	84	17	25
	Total.....	586	970	384	66
Exports.....	Class I....	83	92	9	11
	Class II....	66	77	11	17
	Class III....	213	242	29	14
	Total.....	362	411	49	13

Importation.—It should be noted that, in the revision made, many imported products were changed from large classes in relation to periods prior to 1935. In this manner, some «Manufactured Articles» passed from Class III to Class II, — «Raw Materials», — so as gasoline, kerozene and combustible or lubricating oils, and from Class II to Class IV — «Food stuffs», went barley for the manufacture of beer and hops. Salt not destined for human consumption, that is, no refined, was changed to figure under Class II instead of Class IV.

For the guidance of readers, the old classes in their original positions are shown in this publication, for each one reference being made to the numbers which, under the new items, correspond to them respectively.

The procedure adopted being to take into consideration, as much as possible, the predominant raw material of the imported products, this particular must also be kept in mind. So, in the grouping of machines, apparatus, etc. (items 242 to 283), all accessories and spare parts imported separately from the machine to which they are destined have respectively been transferred to the corresponding raw material groupings, whenever presenting as predominant material—iron, wood, leather, etc.

Another grouping which deserves special mention is that of «Sundry Articles» (items 365 to 425A); all items specified therein, the predominant raw material of which is known, permitting their inclusion under pertinent groupings, are no longer included in the figures pertaining to the products, thus generalizing the procedure above referred to.

A careful study of the new items introduced in the importation tables is, therefore, indispensable to those contemplating comparable studies with previous publications. To facilitate this, at the foot of each page there are shown the necessary indications of the items where, in the previous year, the classes opened in 1936 were included.

Exportation.—With reference to the items opened in 1936, as a breakdown of others already existent in the previous year, there follow, between parentheses, preceded by the number now given, references to the items in which they were included in the year 1935:

CLASS I:—22A (in items 22 and 57A) — 26C (in item 26) — 32A (no item 57A) — 34A and 41A (in item 60) — 50A (in items 26A and 26B) — 57B (in item 57A).

CLASS II:—90, 91 and 93 (in item 94) — 109B (in item 250)

CLASS III:—129A (in item 128) — 171 (in item 188) — 180A, 181C 1, 181C 2, 181C 3 and 181C 4 (in item 181E) — 228B 1, 230A 1, 230B 1,

and 231A 1, (in item 236) — 252B (in item 257) — 262A, 267A 1 and 267D 1 (in item 263).

VALUE OF BRAZILIAN CURRENCY

The value of Brazilian currency in relation to the pound sterling and the American dollar, besides its variations occurring in the normal course of exchange, presents in this publication a very special aspect. It results from the bases of conversion adopted so as to make the results of compilation of statistics comply with exchange restrictions, applied unilaterally to exports since 1935, as explained above. Thence, the differences between the average annual values of foreign currencies, resulting from the division of values in milreis by their equivalent in each of those currencies for importation, exportation, and total foreign trade, respectively, are not restricted to the minimum variations presented up to 1934. Those minimum variations arose from the fact that such quotients expressed weighted averages, where the weights, owing to the diversities of amounts converted each month at the average monthly rate, obviously led to average annual values, slightly different in each movement as well as in their total, in spite of the monthly reduction base being a sole one. Starting with 1935, the discrepancy would fatally be noticeable due to the procedure which this Department has to adopt, as a better means to comply with the circumstances resulting from the measures established only for exportations in February 11 of that year. (See page V)

The table on page X gives the annual average values of the pound sterling and of the dollar, respectively, corresponding to the listings therein contained for the period from 1930 to 1936 and resulting from the division of the values in milreis by the respective equivalents in the currencies mentioned.

Concluding, for the proper study of that table attention is called to the phases through which the exchange market has gone:

— from October 1931 to August 1934, complete control of the exchange market, with imperceptible exceptions since May of the last mentioned year;

— from September 1934, to January 1935, coverage for importations at the rate of 60% at the official exchange rate and 40% on the free market, the retaining of the 155 French francs per bag of coffee exported being attributed to the Bank of Brasil;

— from February 11, 1935, liberation of exchange for importations, there being established, with restricted concessions, the delivery to the Bank of Brazil, at the official rate, of 35% of the value of export drafts.

NOTES EXPLICATIVES

Les statistiques annuelles du commerce extérieur du Brésil sont publiées en deux séries de bulletins. La première est composée des bulletins-résumés, qui ne paraissent qu'à la fin de chaque année, en citant les données suivantes :

a) les quantités et les valeurs de toutes les marchandises, qui sont spécifiées dans le cadre général établi pour le dépouillement, sans indiquer, toutefois, les provenances et non plus les destinations ;

b) les quantités et les valeurs des principales marchandises, concernant les deux cours des échanges, avec l'indication, pour les importations, du pays d'origine et du port national de décharge et, pour les exportations, du pays de destination et du port brésilien d'embarquement, ou, respectivement, pour les deux cas, de la douane de la frontière terrestre par où la marchandise est entrée ou sortie ;

c) les valeurs totales de chaque cours, d'après les provenances et les destinations.

La seconde série de publications se compose des bulletins généraux, où sont publiées les désignations des pays d'origine ou de provenance, suivies de chaque marchandise importée ou exportée, dans un rapport complet.

IMPORTATION

Cette désignation comprend, exclusivement, les marchandises d'origine étrangère, introduites au Brésil pour la consommation.

Les marchandises, désignées dans les listes ou les tables, correspondent à l'importation générale, qui comprend aussi bien les marchandises déjà livrées à la consommation, que celles ayant la même destination, en dépôt dans les douanes, et celles qui sont à réexporter. Les marchandises, en transit, à destination d'autres pays, n'y figurent pas.

Les quantités, les valeurs, les provenances et les destinations des marchandises sont celles déclarées dans les factures consulaires, qui sont la base de la statistique de l'importation au Brésil.

Quantité.—Les quantités, dont l'unité de mesure est le kilogr. expriment le poids net réel des marchandises, séparées de leurs emballages, tant extérieurs, qu'intérieurs.

Valeurs.—La valeur des marchandises, dont on fait le rapport dans les tableaux, est la valeur libre à bord, c'est à dire, la valeur C. I. F. laquelle représente la somme des deux parcelles suivantes :

1° du prix de la marchandise dans son pays de provenance ;

2° du prix de transport jusqu'au port brésilien de destination ;

C'est, donc, une valeur qui ne comprend pas les droits des douanes, ni les frais ultérieurs à l'entrée des marchandises, dans les douanes brésiennes.

La division des prix a pour but de rendre facile la comparaison des valeurs de notre statistique d'importation avec celles de l'exportation d'autres pays à destination du Brésil.

Les valeurs, représentées en milréis, se rapportent aux résultats de la conversion de la monnaie étrangère, déclarée dans les factures consulaires, et qui n'est, depuis 1933, qu'uniquement le dollar américain, selon le taux moyen mensuel du change à vue, d'après les données fournies par la «Chambre Syndicale des Courtiers en Fonds Publics» de la ville de Rio de Janeiro.

Les valeurs, représentées en livres sterlings, se rapportaient, jusqu'à Septembre 1931, lorsqu'on a établi l'inconvertibilité de la livre, aux résultats de la conversion de notre monnaie, d'après le taux moyen

mensuel du change à vue sur Londres, basé sur les données de la Chambre sus-citée. À partir de cette époque, la cotation du dollar commença à servir de base au calcul, en parvenant à la valeur de la livre or, par la parité entre les deux monnaies, c'est à dire \$4,8665 (or) = 1 livre (or).

Modifiée, en Mars 1933, la parité monétaire américaine, on remplaça la cotation du dollar par le franc français, en fixant, à partir de cette date, la valeur de la livre, or, d'après relation 124,21343 francs = 1 livre (or).

Après la dépréciation du franc français, en Septembre 1936, une nouvelle modification fut introduite pour la conversion des valeurs en livres sterling, or, étant basé le procès, actuellement suivi, sur l'agio de l'or au marché de Londres.

Il faut encore souligner que, depuis l'établissement du monopole du change attribué à la Banque du Brésil, par le décret n. 20.451 du 28 Septembre 1931, les taux adoptés, concernant les valeurs, ont été les taux du marché officiel ; rétablie la libération du change, en Février 1935, la valeur déclarée en dollars U. S. A. dans les factures consulaires, est convertie en monnaie nationale, d'après la cotation du change libre.

Il résulte de ces explications que ce qu'on appelle la valeur officielle, désignation communément donnée aux valeurs conventionnelles, fixes, attribuées par les douanes au prix des marchandises importées, n'intervient pas du tout dans le calcul des valeurs consignées dans cette statistique, lesquelles sont, autant qu'il est possible d'atteindre en statistique, purement commerciales. La légitimité de telles valeurs est confirmée par la Chambre de Commerce des villes de provenance qui, dans les factures commerciales, annexes aux factures consulaires, déclarent leur pleine conformité avec les prix courants de la marchandise, dans les villes mentionnées.

Origine ou provenance des marchandises.—Jusqu'à 1918, exclusivement, l'importation représentait les pays producteurs ou fabricants des marchandises quels que fussent ceux qui nous les avaient vendues ou exportées au Brésil. La statistique commerciale, n'étant pas une statistique de production, mais bien d'échanges internationaux, à partir de 1918, les pays, qui figurent à l'importation, sont ceux d'où la marchandise a été expédiée en destination au Brésil, soit directement, soit en traversant d'autres pays, même avec changement de moyens de transport dans ces pays.

Ainsi, les marchandises achetées en Suisse et expédiées de Berne au Brésil, voie Bordeaux, figurent à la statistique comme provenant de la Suisse.

Toutefois, la marchandise originaire de la Suisse, étant acquise en France, c'est ce dernier pays qui figure, maintenant, dans notre importation.

Destination des marchandises.—La destination des marchandises est la station douanière, indiquée dans la facture consulaire, à laquelle elles sont consignées. Cette statistique ne peut pas indiquer le véritable mouvement par Etat, mais seulement la quantité et la valeur des marchandises importées dans les ports de chaque Etat, soit pour sa propre consommation, soit en transit pour un autre Etat. Ainsi, par exemple, une grande partie des marchandises importées par le port de Rio de Janeiro est destinée à la consommation des Etats de Minas Geraes, Goyaz et de Rio de Janeiro ; de même, des marchandises, importées par le port de Recife, sont destinées à la consommation des Etats d'Alagoas,

de Sergipe, etc., fait qui se reproduit, quoique moins fréquemment, pour d'autres États du Brésil.

EXPORTATION

Cette désignation comprend tous les marchandises de production nationale, exportées pour l'étranger et dépouillées selon les déclarations faites dans les certificats de chargement de navires, qui sortent des ports brésiliens pour l'extérieur de la République, ou par les lettres de voiture, ou récépissés d'exportation, quand elle est effectuée par voie terrestre.

Quantité—Les quantités représentées sont celles déclarées dans les lettres de voiture ou récépissés d'exportation, dont on vient de parler.

Valeur—Les valeurs sont calculées d'après les prix courants des marchandises sur chaque place d'exportation, augmentés des frais de charroi, de conditionnement, des droits à payer à l'État, etc. ce qui représente la valeur de la marchandise mise à bord au Brésil, c'est à dire, la valeur Fob. Dans leur totalité, ces valeurs expriment, aussi approximativement que possible, ce que l'étranger a payé, en monnaie brésilienne, pour entrer en possession de la marchandise, au Brésil.

Ainsi établies les valeurs exprimées en milrêis, leur conversion en livres, or, suivit, jusqu'à Février 1935, les mêmes bases exposées par rapport à l'importation. A partir de cette époque, il a fallu tenir compte de la remise, selon le taux officiel, de 35%, de la valeur des lettres de change de l'exportation; en fait, on aurait des résultats inconciliables avec les données basiques du relevé, en faisant la conversion en livres suivant l'application totale du taux de change libre à la valeur, statistiquement trouvée, pour les produits vendus à l'étranger, comme expression des cotations courantes aux marchés internes. En vérité, si la valeur en monnaie anglaise, obtenue dans de pareilles conditions, était prise comme effectivement représentative des ventes des produits nationaux à l'étranger, le placement des lettres de change, qui en résulteraient, avec la remise de 35% au taux officiel, devrait représenter, en monnaie brésilienne, des sommes inférieures à celles, auxquelles se rapportent, réellement, les prix de vente dans les villes du pays.

Puisque ce Bureau établit son dépouillement statistique exclusivement d'après ces prix, il méconnaît, tout à fait, les résultats des ventes selon les monnaies dans lesquelles on doit régler les traites, Ainsi, il semble tout à fait juste le critère, adopté pour la conversion en livres, or, de la valeur des exportations du Brésil, pour la mettre en conformité avec les bases, sur lesquelles elle est estimée, et en vue d'obtenir, dans les résultats finals, un sens le plus possible d'accord avec les véritables conditions de l'arrêté des comptes, originaux du commerce international.

La pratique générale, d'ailleurs, concernant les statistiques de l'exportation, consiste essentiellement à établir, les valeurs d'après les prix des marchés internes; seulement, les bureaux compétents n'ont pas l'habitude d'aller au delà des valeurs exprimées dans les monnaies mêmes de leurs pays, en restant ainsi, à l'abri des obstacles liés au régime des changes contrôlés.

En convertissant, systématiquement, en monnaie or, les valeurs de son commerce extérieur, exprimées en milrêis, ce Bureau a tâché d'assurer la comparabilité des chiffres à travers le temps, résultat que l'instabilité de notre monnaie empêchait d'obtenir.

C'est le moyen auquel, justement à présent, la Société des Nations a eu recours, afin de rendre possible la confrontation des valeurs du commerce mondial et quelques pays ont adopté le même système par rapport aux chiffres globaux de leur mouvement. À côté de cette particularité, la statistique brésilienne fut l'initiatrice du dépouillement quantitatif, non seulement dans le total global de son commerce, mais aussi dans la désignation des pays et ports de destination et de provenance, méthode très employée et de grande importance, surtout dans les circonstances de confusion monétaire du moment actuel, où les valeurs seules ne peuvent pas remplir la fonction d'indices de nature économique.

Provenance des marchandises.—La provenance dans l'exportation représente le port brésilien où la marchandise s'embarque pour l'extérieur. Donc, dans le tableau de l'exportation, par États et leurs ports

respectifs, les valeurs, qui y figurent, ne représentent pas, en fait, les valeurs de la production exportable de chacun d'eux, mais seulement celle, qui est sortie par le port mentionné.

C'est ainsi que, dans l'exportation des ports de Manáos et de Pará, figure toute l'exportation du Territoire Fédéral de l'Acre, et d'une partie de celui de Matto Grosso.

L'exportation des produits du Piauh, dont les ports ne figurent pas dans cette liste, se fait par «Ilha do Cajueiro», dans le territoire du Maranhão et par le port de Bahia. Par Pernambuco et Bahia, sortent beaucoup de marchandises originaires des États auxquels ils confinent.

Par le port de Rio se fait l'exportation des États de Rio, Minas, Goyaz, d'une partie de celui d'Espírito Santo et de quelques produits du nord de São Paulo.

Destination des marchandises.—La destination des marchandises exportées est celle qui est déclarée dans les certificats de chargement, mais ce n'est pas toujours celle-là, qui est la définitive.

Il nous manque encore des renseignements pour indiquer avec assurance, dans cette statistique, cette destination ultérieure.

Le Brésil n'ayant pas de lignes directes de navigation pour tous les pays, il en résulte que beaucoup de pays ne figurent pas comme importateurs de nos produits, tandis que d'autres y figurent, indubitablement, pour des quantités supérieures à celles qu'ils importent réellement.

On classe, comme importées par l'Uruguay et par l'Argentine, des marchandises venues du Rio Grande do Sul et du Matto Grosso et qui sont transbordées à Montevideo ou à Buenos-Ayres pour être envoyées en Europe et aux États-Unis.

Il en résulte, aussi, que les pays méditerranéens de l'Europe, comme par exemple la Suisse, y figurent représentés par des chiffres au delà des achats, qu'ils ont faits au Brésil, tandis que d'autres, comme les Pays-Bas et l'Allemagne, y figurent dans une situation, tout à fait, contraire.

Le défaut connu des actuels documents de collecte, à ce sujet, comme pour d'autres, ne pourra se résoudre qu'avec l'introduction généralisée des «récépissés d'exportation», remplis directement par les exportateurs, selon le statut approprié. Dans ce sens, ce Bureau a employé tous ses moyens, sans rien obtenir de définitif, jusqu'à l'élaboration des statistiques, maintenant, publiées.

AMPLIATION DE CLASSES

Ce bulletin présente un considérable développement par rapport au nombre de classes concernant le relevé des marchandises, surtout relativement à l'importation, où l'on trouve, en 1936, un excédent de 384 items sur le nombre existant en 1934; pour les exportations, l'augmentation a été de 49 items. Le tableau suivant en montre les variations dans les grandes classes:

DÉVELOPPEMENT DANS LES CLASSES, DE 1934 A 1936

SPÉCIFICATION	Items existants		Accroissements		
	1934	1936	Total	%	
Importation...	Classe I...	16	18	2	13
	Classe II...	132	258	126	96
	Classe III...	371	610	239	64
	Classe IV...	67	84	17	25
Total.....	586	970	384	66	
Exportation...	Classe I...	83	92	9	11
	Classe II...	66	77	11	17
	Classe III...	213	242	29	14
Total.....	362	411	49	13	

Importation.—Il faut avoir en considération qu'en conséquence de la revision ainsi faite, beaucoup de marchandises ont changé de grande classe par rapport aux périodes précédentes à 1935. Ainsi, sont passées de la Classe III—Articles manufacturés—pour la Classe II—Matières premières—entr'autres: la gasoline, l'huile à lubrifier et combustible, le pétrole raffiné, etc; et sont passés de la Classe II à la Classe IV—Articles destinés à l'alimentation—entr'autres: l'orge torréfié (malt) pour la fabrication de la bière et le houblon.

D'autre côté, le sel, non destiné à usages alimentaires, c'est à dire, non raffiné, a été transposé de la Classe IV à la Classe II.

Dans le but d'orienter les lecteurs, les classes anciennes paraissent, dans cette publication, dans la position initiale, et on se réfère aux numéros, qui, dans les nouveaux items, leur sont en rapport.

Une fois établi le critère de tenir en compte, autant que possible, la matière première, prédominante dans les produits, on doit avoir en vue cette particularité. Ainsi, p. ex: les accessoires, qui n'ont pas été joints à la machine à laquelle ils sont destinés, figurent dans le groupe de la matière première, qui prédomine dans leur fabrication: si c'est le fer, ils doivent être compris dans les groupes des manufactures de fer et ainsi de suite.

Un autre groupe, dont on doit faire un rapport spécial, est celui des Articles divers (items 365 à 425 A): tous les items, qui y sont spécifiés, ont cessé de comprendre les données numériques concernant les marchandises, dont la matière prédominante, étant connue, a permis de les inclure dans les groupes respectifs, en généralisant ainsi, le critère sus-cité.

En vue de cela, il est indispensable une très attentive observation des nouveaux items pour tous ceux qui désirent faire une étude comparative avec des périodes précédentes. Pour la faciliter, on peut regarder, au pied de chaque page, les indications des items où les classes ouvertes en 1936 étaient comprises à l'année antérieure.

Exportation.—Pour les items introduits en 1936, en développant d'autres déjà existants à l'année antérieure, on donne, ci-après, l'indication des items où ils étaient compris en 1935, entre parenthèses, précédés du nouveau numero, qu'ils ont reçu:

CLASSE I:—22A (sous les items 22 et 57A) — 26C (sous l'item 26) — 32A (sous l'item 57A) — 34A et 41A (sous l'item 60) — 50A (sous les items 26A et 26B) — 57B (sous l'item 57A).

CLASSE II:—90, 91 et 93 (sous l'item 94) — 109B (sous l'item 250).

CLASSE III:—129A (sous l'item 128) — 171 (sous l'item 198) — 180A, 181C 1, 181C 2, 181C 3 et 181C 4 (sous l'item 181E) — 228B 1, 230A 1, 230B 1 et 231A 1 (sous l'item 236) — 252B (sous l'item 257) — 262A, 267A 1 et 267D 1 (sous l'item 263).

VALEUR DE LA MONNAIE BRÉSILIENNE

La valeur de la monnaie brésilienne, par rapport à la livre sterling et le dollar américain, présente dans cette publication un caractère tout spécial. C'est qu'elle ne renferme seulement ces petites variations qui découlait naturellement de la pondération à laquelle elle était soumise, en conséquence de la conversion en livre des montants mensuels: comme ceux-ci n'étaient pas constants, chaque mois, ils conduisaient à des moyennes annuelles de la monnaie brésilienne présentant des petits écarts, quand on la considérait à l'importation, à l'exportation ou au total du commerce extérieur, quoique la base de la conversion eût été la même pour les deux courants. La raison en est évidente: en résultant de la division des valeurs en milréis par leurs respectives équivalences en monnaie étrangère, la valeur calculée de la monnaie brésilienne subit l'effet de la diversité des taux de change, adoptés dans les conversions mensuelles des importations et des exportations, selon a été expliqué auparavant, en conséquence des restrictions de change imposées, exclusivement aux exportations, à partir du 11 février 1935 (Voyez, page VIII).

Le tableau de la page X contient, pour la période 1930—1936, les valeurs de la livre sterling et du dollar U. S. A. en correspondance aux discriminations y consignées et obtenues en divisant les valeurs en milréis par leurs respectives équivalences dans les monnaies indiquées.

Enfin, pour bien pouvoir apprécier ce tableau, il convient de fixer les circonstances aux quelles a été, pendant la période, soumis le marché de change au Brésil:

— 1931, octobre, jusqu'à 1934, août, contrôle complet de devises, avec des exceptions insensibles à partir du mois de mai de la dernière année;

— 1934, septembre jusqu'à 1935, janvier, 60% des importations réglées au marché officiel du change et 40% au livre, retenant la Banque du Brésil 155 francs français par sac de café exporté;

— 1935, février, 11, libération du change pour les importations, à côté de la remise de 35% des lettres de change des exportations, avec des concessions postérieures de caractère restreint.

COMMERCIO EXTERIOR DO BRASIL
FOREIGN TRADE OF BRAZIL
COMMERCE EXTÉRIEUR DU BRÉSIL

1930 - 1936

ANNOS YEARS ANNÉES	Peso liquido Net weight Poids net } 1.000 Tons.			MOEDAS CORRENTES - CURRENCIES - MONNAIES COURRANTES									££ ouro ££ gold ££ or } 1.000		
				1.000 contos de réis			1.000 ££			1.000 U. S. A. dollars					
	Import.	Export.	Total	Import.	Export.	Total	Import.	Export.	Total	Import.	Export.	Total	Import.	Export.	Total
I - Valores Globaes - General Figures - Chiffres Généraux															
1930.....	4.734	2.274	7.008	2.344	2.907	5.251	53,618	65,746	119,364	258.538	316.982	575.520	53,618	65,746	119,364
1931.....	3.476	2.236	5.712	1.881	3.398	5.279	30,135	53,756	83,891	139.509	240.591	380.100	28,756	49,544	78,300
1932.....	3.254	1.032	4.886	1.519	2.537	4.056	30,460	51,235	81,695	105.819	178.255	284.074	21,744	36,630	58,374
1933.....	3.838	1.911	5.749	2.105	2.821	4.986	41,500	52,797	94,297	169.861	223.127	392.988	28,132	35,790	63,922
1934.....	3.846	2.185	6.031	2.503	3.459	5.962	41,937	57,971	99,908	207.738	286.607	494.345	25,467	35,240	60,707
1935.....	4.229	2.762	6.991	3.856	4.104	7.960	45,912	54,961	100,873	224.796	269.374	494.170	27,431	33,012	60,443
1936.....	4.468	3.109	7.577	4.209	4.895	9.164	49,699	64,510	114,209	246.718	320.043	566.761	30,065	39,009	69,134
Media annual Annual average..... Moyenne annuelle	3.978	2.301	6.279	2.648	3.446	6.094	41,894	57,282	99,176	193.283	262.139	455.422	30,745	42,147	72,892
II - Numeros Indices - Index Numbers - Numéros Indices															
1930.....	100	100	100	100	100	100	100	100	100	100	100	100	100	100	100
1931.....	73	98	82	80	117	101	56	82	70	54	76	66	54	75	66
1932.....	69	72	70	65	87	77	57	78	68	41	58	49	41	56	49
1933.....	81	84	82	92	97	95	77	80	79	66	70	68	52	54	53
1934.....	81	96	86	107	119	114	78	88	84	80	90	86	47	54	51
1935.....	89	121	100	105	141	152	86	84	84	87	85	86	51	50	51
1936.....	94	137	108	182	168	174	93	98	90	95	101	99	56	59	58
Media annual Annual average..... Moyenne annuelle	84	101	90	113	119	116	78	87	83	75	83	79	57	64	61

Valores medios da libra esterlina e do dollar americano (Vide pagina III)
Average values of the sterling pound and of the U. S. A. dollar (See page VI)
Valeurs moyennes de la livre sterling et du dollar américain (Voyez page IX)

1930 - 1936

ANNOS YEARS ANNÉES	MOEDAS CORRENTES - CURRENCIES - MONNAIES COURRANTES								LIBRA ESTERLINA, OURO POUND STERLING GOLD LIVRE STERLING, OR			
	LIBRA ESTERLINA POUND STERLING LIVRE STERLING				DOLLAR AMERICANO DOLLAR U. S. A. DOLLAR AMÉRICAIN							
	Import.	Export.	Total	Indices Indexes Indices	Import.	Export.	Total	Indices Indexes Indices	Import.	Export.	Total	Indices Indexes Indices
1930.....	43\$711	44\$220	43\$992	100	9\$065	0\$172	0\$124	100	43\$711	44\$220	43\$992	100
1931.....	62\$417	63\$215	62\$928	143	13\$482	14\$124	13\$889	152	65\$411	63\$589	67\$422	153
1932.....	49\$958	49\$512	49\$641	113	14\$352	14\$231	14\$270	150	69\$843	69\$255	69\$474	158
1933.....	52\$174	53\$428	52\$870	120	12\$747	12\$042	12\$086	139	76\$968	78\$817	77\$094	177
1934.....	59\$079	59\$668	59\$373	130	12\$048	12\$069	12\$060	132	98\$274	98\$156	98\$206	225
1935.....	83\$985	74\$671	78\$910	179	17\$153	15\$235	16\$108	176	140\$567	124\$310	131\$693	209
1936.....	85\$891	75\$986	80\$240	182	17\$302	15\$296	16\$169	177	141\$979	125\$302	132\$554	301

INDICE DA IMPORTAÇÃO

	Paginas	Classes
Classe I. — ANIMAES VIVOS.....	8	1 a 16
Classe II. — MATERIAS PRIMAS.....	29 a 49	17 a 123
Classe III. — ARTIGOS MANUFACTURADOS.....	50 a 100	124 a 425 A
Classe IV. — ARTIGOS DESTINADOS Á ALIMENTAÇÃO E FORRAGENS.....	101 a 107	426 a 488
Classe V. — OURO E PRATA EM BARRA, MOEDAS E NOTAS DE BANCO, ESTRANGEIRAS.....	108	489 a 492

ESPECIFICAÇÃO DE MERCADORIAS

MERCADORIAS	Paginas	Classes	MERCADORIAS	Paginas	Classes
CLASSE I. — ANIMAES VIVOS.					
Animaes vivos.					
Aves de canto e de luxo.....	28	1	Junco e rotim em bruto.....	30	27
Aves domesticas.....	28	2	Vime.....	30	27 A
Aves não especificadas.....	28	2 A	Junco ou rotim preparado.....	31	27 B
Gado asinino para reprodução.....	28	3	Não especificados.....	31	28
Gado asinino não especificado.....	28	4	Celluloide.		
Gado cavallar para reprodução.....	28	5	Barras, bastões e tubos.....	31	28 A
Gado cavallar não especificado.....	28	6	Laminas ou folhas, chapas ou placas.....	31	28 B
Gado muar.....	28	7	Fio.....	31	28 C
Gado caprino para reprodução.....	28	8	Não especificados.....	31	28 D
Gado caprino não especificado.....	28	9	Chumbo, estanho, zinco e suas ligas.		
Gado lanigero para reprodução.....	28	10	Chumbo em barras, lingotes e pães.....	31	29
Gado lanigero não especificado.....	28	11	Chumbo em lençol, laminas ou placas.....	31	29 A
Gado suino para reprodução.....	28	12	Solda de chumbo, estanho, zinco e suas ligas.....	31	29 B
Gado suino não especificado.....	28	13	Estanho em barras, lingotes e pães.....	31	30
Gado vaccum para reprodução.....	28	14	Estanho em laminas ou placas.....	31	30 A
Gado vaccum não especificado.....	28	15	Zinco em chapas, barras ou folhas.....	31	31
Peixes e especies aquaticas.....	28	15 A	Cobre e suas ligas.		
Animaes vivos não especificados.....	28	16	Cobre laminado ou martellado.....	32	31 A
CLASSE II. — MATERIAS PRIMAS			Cobre fundido ou coado (lingotes e semelhantes).....	32	32
Algodão.			Folhas de cobre para dourar.....	32	32 A
Fio até tres cabos, inclusive.....	29	17	Cobre em limalha e obras inutilizadas.....	32	32 B
Fio de mais de tres cabos.....	29	18	Despojos animaes.		
Em pasta, cardado ou folhas gommadas, em rama ou lã.....	29	19	Barbatanas preparadas ou em bruto.....	32	33
Em fio não especificado.....	29	20	Cêra em bruto.....	32	33 A
Desperdicio (inclusive estopa).....	29	21	Cêra preparada.....	32	34
Fio com mescla não especificada.....	29	21 A	Colla, gelatina e semelhantes.....	32	35
Fio com mescla de seda.....	29	21 B	Espermacete, stearina e derivados.....	32	36
Fio com mescla de lã.....	29	21 C	Guano e adubos animaes semelhantes.....	32	37
Cabellos, pellos e pennas.			Adubos organicos de carne ou peixe, ossos e sangue pulverizados.....	32	37 B
Cabellos não especificados.....	29	21 E	Oleos animaes não especificados para uso industrial.....	32	38
Cerdas.....	29	21 G	Sêbo e graxa.....	32	39
Crina em bruto.....	29	22	Lanolina e semelhantes.....	32	39 A
Crinas preparadas.....	29	22 A	Esponjas organicas em bruto e as proprias para lavagem de casas.....	33	39 B
Pellos não especificados.....	29	22 B	Esponjas não especificadas.....	33	39 C
Pello de castor, de lebre, etc.....	30	23	Madreperola.....	33	39 D
Pennas não especificadas.....	30	24	Marfim.....	33	39 E
Pennas para espanadores, almofadas, colchões e semelhantes.....	30	24 A	Perolas soltas.....	33	39 F
Pennas de luxo ou plumas.....	30	24 B	Ossos de siba.....	33	39 H
Não especificados.....	30	25	Visceras e despojos semelhantes.....	33	39 I
Canhamo.			Não especificados.....	33	40
Fio não especificado.....	30	25 A	Ferro e aço.		
Em bruto.....	30	25 B	Aço em barras e vergalhões.....	33	41
Estopa.....	30	25 C	Aço em chapas.....	33	42
Fio retorcido.....	30	25 D	Aço especial para ferramentas, eixos, molas e semelhantes.....	33	42 A
Canna da India, bambú, junco, rotim, vime e outros cipós			Aço em arcos e tiras.....	33	42 B
Canna da India.....	30	26	Ferro em barras e vergalhões.....	33	43
Bambú.....	30	26 A	Ferro pudlado.....	33	43 A
			Ferro em chapas simples.....	34	44
			Ferro em chapas lisas galvanizadas.....	34	44 A
			Ferro em arcos e tiras.....	34	44 B
			Ferro fundido ou guza.....	34	45
			Ferro ou aço perfilado em I. L. T. U. Z.....	34	45 A

MERCADORIAS	Paginas	Classes	MERCADORIAS	Paginas	Classes
Ferro e aço em limalha.....	34	45 B	Extracto de quebracho.....	38	67 A
Ferro e aço não especificados.....	34	45 C	Curtientes syntheticos e semelhantes.....	38	67 B
Ferro ou aço preparado para solda.....	34	45 E	Gazolina.....	38	67 C
Juta.			Gluten e substancias vegetaes semelhantes, não especificadas, para a industria.....	38	67 D
Fio para tecelagem.....	34	46	Graxa mineral para lubrificação.....	38	67 E
Fio não especificado.....	34	46 A	Graxas lubrificantes complexas e outros lubrificantes não especificados.....	38	67 F
Em bruto.....	34	47	Kerozene.....	38	67 G
Estopa.....	34	48	Leveduras e fermentos industriaes excepto para as industrias de alimentação.....	39	67 H
Lã.			Indigo (anil) azul ultramar.....	39	68
Em bruto, cardada, carbonisada, tinta ou em rama.....	34	49	Galalithe e materias plasticas ou resinas syntheticas semelhantes.....	39	68 A
Em pó, tops e mechas.....	34	49 A	Oleos industriaes não especificados.....	39	68 B
Fio para bordar.....	35	50	Misturas de gazolina e outros carburantes para aviação.....	39	68 C
Fio para tecelagem.....	35	51	Oleo de linhaça.....	39	69
Fio não especificado.....	35	51 A	Oleos mincraes para combustão.....	39	69 A
Desperdicios.....	35	52	Oleos mineracs para lubrificação.....	39	69 B
Fio com mescla de seda não especificado.....	35	52 A	Oleos mineracs para transformadores e outros aparelhos electricos.....	39	69 C
Fio com mescla de seda para bordado, crochet ou costura.....	35	52 B	Oleos mineracs para fins não especificados.....	39	69 D
Linho.			Oleos vegetacs fixos, liquidos ou solidos, não especificados.....	39	69 E
Em bruto e preparado.....	35	53	Oleos vegetaes ou animaes não especificados, inclusive suas misturas para lubrificação.....	40	69 F
Fio simples não especificado.....	35	53 A	Parafina.....	40	69 G
Fio para tecelagem.....	35	53 B	Vaselina para uso industrial.....	40	69 H
Fio retorcido ou linha.....	35	54	Potassa ou barrilha.....	40	70
Fio com mescla de algodão.....	35	54 A	Sabões, saponaceos e sapolios sem perfume, não especificados.....	40	70 A
Fio com mescla de seda.....	35	54 B	Sabões, saponaceos e sapolios especiaes para industria textil.....	40	70 B
Madeiras.			Secantes em pó ou liquidos.....	40	70 C
Aduelas e arcos.....	35	55	Sulphato de aluminio.....	40	70 D
Cortiça ou cascas de sobreiro.....	35	56	Terebentina e agua raz.....	40	71
Dormentes.....	36	57	Dissolventes ou diluentes e plastificantes, não especificados, inclusive misturas removedoras de tintas.....	40	71 A
Pasta de madeira para fabricação de papel.....	36	59	Agua raz de origem mineral.....	40	71 B
Pinho em tóros, pranchas, taboas, etc.....	36	60	Terras coloridas, não especificadas.....	40	72
Madeiras diversas em bruto, serradas, lavradas e folheadas.....	36	61	Verde Paris.....	40	72 A
Madeira preparada em peças para construcções, vehiculos, embarcações e machinas.....	36	61 A	Vermelhão, zarcão ou minio.....	41	73
Madeira compensada.....	36	61 B	Não especificadas.....	41	73
Madeira artificial (celotex).....	36	61 C	Extractos vegetaes curtientes e tintoriaes, não especificados.....	41	74 A
Taboas, exclusivc as de pinho.....	36	61 D	Preparações a base de saes de chromo para cortume	41	74 B
Madeiras em bruto para fabricação de phosphoros	36	62	Metallcides e varios metaes.		
Materias ou substancias para perfumarias, pinturas, tinturaria e outros usos.			Aluminio em barra, lamina e fio.....	41	75
Alvaiade de chumbo.....	36	63	Antimonio, arsenico e bismutho.....	41	76
Alvaiade de zinco.....	36	64	Potassio e sodio.....	41	76 A
Aceleradores para vulcanisação de borracha.....	36	64 A	Enxofre, não especificado.....	41	77
Acetato de cellulose.....	37	64 B	Enxofre moído ou triturado.....	41	77 A
Amidos e gomas semelhantes para industria textil.....	37	64 C	Enxofre precipitado ou leite de enxofre e sublimado ou flôr de enxofre.....	41	77 B
Albumina, caseina e outras substaneias animaes não especificadas para a industria.....	37	64 D	Enxofre purificado, refinado ou puro.....	41	77 C
Alcooes para industria.....	37	64 E	Gazes communs, comprimidos ou liquefeitos, não especificados.....	41	77 D
Assucars, edulcorantes para industria e essenciaes artificiaes não destinadas á perfumaria.....	37	64 F	Gazes raros, comprimidos, ou liquefeitos não especificados.....	42	77 E
Borracha synthetica, factis e productos semelhantes	37	64 G	Argonio.....	42	77 F
Carvão animal.....	37	65	Propan butan.....	42	77 G
Carvão vegetal.....	37	65 A	Nitrogenio ou azoto.....	42	77 H
Corantes de origem animal.....	37	65 B	Mercurio metallico ou azogue.....	42	78
Corantes de origem vegetal.....	37	65 C	Mercurio refinado ou puro, para uso medicinal.....	42	78 A
Corantes de origem mineral.....	37	65 D	Nielck em cubos ou em laminas.....	42	79
Côres metallieas: purpurina ou bronze, côres em pó Negro de fumo ou pó de sapato.....	37	65 E	Chromo e tungstenio.....	42	79 A
Côres de anilina fuchsina.....	38	66	Não especificados.....	42	80
Fritas metallicas (esmaltes ou coberturas vetrificaveis).....	38	66 A	Ouro, prata e platina.		
Essenciaes naturaes desterpenadas ou não.....	38	66 B	Ouro em barra, pó ou mina, em bruto ou em obras inutilizadas.....	42	81
Intermediarios para fabricação de côres de anilina ou para obtenção de côres directamente sobre fibras.....	38	66 C	Ouro em folhas para dourar ou para dentista.....	42	82
Essenciaes artificiaes, fixadores de perfumes e semelhantes.....	38	67	Platina em barra, em lamina ou em fio.....	42	83
			Prata em barra.....	42	84
			Prata em folhas para pratear.....	43	85

MERCADORIAS	Paginas	Classes	MERCADORIAS	Paginas	Classes
Palha, esparto, cairo, pita, piassava, paina e outras materias filamentosas.			Seda animal.		
Paina de qualquer qualidade.....	43	86	Em casulo, em rama e borra.....	47	115
Palha do Chile, do Perú e semelhantes.....	43	86 A	Fio para bordar e para costura.....	47	115 A
Palha para cigarros.....	43	87	Preparada para uso não especificado (inclusive crina de Florença ou pitre).....	47	115 B
Palha para esteiras e para chapéos.....	43	88	Fio de borra de seda.....	47	115 C
Palha em fio simples.....	43	89	Fio para tecelagem (exclusive de borra).....	47	116
Palha em rama para uso não especificado.....	43	89 A			
Palha para vassouras.....	43	90	Seda artificial.		
Sisal.....	43	90 A	Fio para tecelagem não especificado.....	48	116 A
Crina vegetal ou zosterá marina.....	43	91	Fio de borra de seda artificial (schappe) para tecelagem.....	48	116 B
Esparto.....	43	92	Fio com mescla de algodão para tecelagem.....	48	116 C
Manilha.....	43	92 A	Fio para bordado, costura, crochet, e semelhantes..	48	116 D
Pita.....	43	92 B	Fio para uso não especificados.....	48	116 E
Fibras e materias filamentosas não especificadas...	43	92 D	Em filamentos curtos ou flocos (fiocco).....	48	116 F
Succedaneos de canhamo e de linho.....	43	92 E			
Plantas, folhas, flores, fructos, grãos, sementes, raizes, cascas, etc.			Sumos ou succos vegetaes.		
Cevada torrefacta ou malte.....	44	93	Alcatrão ou pixe de origem vegetal e productos de distillação correlatos.....	48	117
Folhas, flôres, hervas, caules, musgos, talos, bulbos, cascas, lenhos, raizes e outras especies semelhantes para usos medicinaes e de tinturaria.....	44	94	Azeites e oleos vegetaes, não especificados, para uso industrial.....	48	118
Sementes, bagas e semelhantes, não especificados, para uso em medicina e tinturaria.....	44	94 A	Oleo de caroço de algodão.....	49	118 A
Lupulo.....	44	95	Oleo de palma.....	49	118 B
Fumo em folha.....	44	96	Borra de azeite ou de vinho.....	49	119
Plantas vivas.....	44	97	Resina negra ou breu e semelhantes.....	49	120
Sementes para nutrição de aves.....	44	97 A	Cêra ou sebo vegetal.....	49	121
Semente para plantio.....	44	97 B	Gommas, resinas e balsamos naturaes, não especificados.....	49	122
Batatas para plantio.....	44	97 C	Opio em bruto ou solido.....	49	122 A
Não especificados.....	44	98	Tragon e resinas artificiaes e semelhantes.....	49	122 B
Jarina (marfim vegetal).....	44	98 A	Gomma arabica.....	49	122 C
Semente de linho (ou linho em grão) para uso industrial.....	45	98 B	Gomma lacca.....	49	122 D
Sementes, bagas e semelhantes não especificadas...	45	98 C	Não especificados.....	49	123
Pedras, terras e outros mineraes semelhantes.			CLASSE III. — ARTIGOS MANUFACTURADOS.		
Amiantho ou asbestos.....	45	99	Algodão.		
Areias absorventes ou filtrantes e farinha fossil ou terra de infusorios.....	45	99 A	Alcatifas e tapetes.....	50	124
Argila ou areia de moldar e barro em bruto, inclusive refractarios.....	45	100	Artigos de decoração e ornamentação, não especificados.....	50	124 A
Asphalto e betume.....	45	101	Artigos para confecções não especificados.....	50	124 B
Alcatrão, pixe, e outros productos ou residuos betuminosos da distillação do petroleo ou do carvão mineral.....	45	102	Artigos de uso domestico, não especificados.....	50	124 C
Briquettes.....	45	103	Artigos de uso pessoal, não especificados.....	50	124 D
Cal.....	45	103 A	Cobertores.....	50	125
Carvão de pedra.....	45	104	Cordoalha.....	50	126
Carvões mineraes ou fosseis não especificados.....	45	104 A	Gravatas.....	50	127
Ceras e resinas mineraes ou fosseis (ambar, ozocerita e semelhantes).....	46	104 B	Meias.....	50	128
Cimento commum.....	46	105	Oleados.....	50	128 A
Cimento branco e outros cimentos não especificados	46	105 A	Passamanaria e artigos semelhantes.....	50	129
Coke.....	46	106	Partes de machinas não especificadas.....	50	129 A
Minaeres abrasivos não especificados.....	46	107	Partes de machinas para industria textil.....	50	129 B
Giz, gesso em bruto ou preparado.....	46	108	Roupa feita.....	51	130
Marmore, alabastro e porphyro.....	46	109	Tecidos brancos.....	51	131
Pedras semi preciosas.....	46	109 A	Tecidos crus.....	51	132
Pedras preciosas soltas.....	46	110	Tecidos estampados.....	51	133
Petroleo em bruto ou cru.....	46	110 A	Tecidos tintos.....	51	134
Salitre.....	46	111	Velludo, pelucia e semelhantes.....	51	134 A
Sal marinho ou sa' gemma, em bruto.....	46	111 A	Tecidos com borracha.....	51	134 B
Não especificados.....	46	112	Tecidos, não especificados.....	51	135
Terras não especificadas.....	46	112 A	Manufacturas, não especificadas.....	51	136
Pelles e couros.			Tecidos com mescla de lã.....	51	136 A
Pelles e couros preparados e curtidos, não especificados.....	47	113	Tecidos com mescla de linho.....	51	136 B
Pellicas e camurças.....	47	113 A	Tecidos com mescla de seda.....	51	136 C
Pelles de luxo.....	47	113 B	Manufacturas com mescla de lã.....	51	136 D
Pelles e couros tintos, envernizados, estampados e graneados.....	47	113 C	Manufacturas com mescla de linho.....	51	136 E
Pelles e couros em bruto (verdes, seccos, salgados e semelhantes).....	47	114	Manufacturas com mescla de seda.....	51	136 F
			Manufacturas com mescla não especificadas.....	51	136 G
			Manufacturas de algodão com borracha.....	51	136 H
			Aluminio.		
			Manufacturas de aluminio.....	52	137

MERCADORIAS	Paginas	Classes	MERCADORIAS	Paginas	Classes
Armamentos e munições de caça e guerra.					
Material de guerra.....	52	138	Chassis para automoveis de passageiros.....	56	151 B
Balas de chumbo, chumbo de munição, espoletas e capsulas.....	52	139	Chassis para automoveis de carga.....	56	151 C
Gazes lacrimogneos.....	52	140	Automoveis para correr sobre linha ferrea (inclusive auto motrizes, typo Michiline).....	56	151 D
Carabinas, revolveres, pistolas e outras armas de fogo e accessorios.....	52	141	Accessorios não especificados para automoveis.....	56	152
Espadas e outras armas brancas.....	52	142	Peças de instalação electrica e instrumentos physicos proprios para automoveis.....	56	152 A
Polvora.....	52	143	Motores para automoveis e seus accessorios.....	56	152 B
Não especificados.....	52	143 A	Bicycletas.....	56	153
Borracha.			Carros para estradas de ferro.....	57	154
Artigos para sports.....	52	143 C	Peças e accessorios não especificados para carros de estrada de ferro.....	57	154 A
Manufacturas não especificadas, com mescla de lã ou seda.....	52	143 D	Carros motores para tracção electrica urbana e accessorios não especificados.....	57	154 B
Material não especificado para instalações e confeções.....	52	143 E	Carros e vehiculos para serviços interiores em estabelecimentos agricolas, industriaes e de minas, serviços de movimento de terra e semelhantes (systema Decauville e outros).....	57	154 C
Material não especificado para instalações electricas	53	143 F	Embarcações e barcos pequenos, sem motor (a vela ou a remo).....	57	154 D
Material não especificado para machinas, aparelhos e vehiculos.....	53	143 G	Embarcações a motor de combustão interna.....	57	154 E
Artigos e utensilios para escriptorios, fumantes, ornamentações, adornos e semelhantes.....	53	143 H	Embarcações grandes, a vapor ou a vela.....	57	154 F
Artigos para laboratorio, medicina e cirurgia.....	53	143 I	Lanchas, rebocadores, dragas e semelhantes.....	57	154 G
Artigos de uso pessoal, não especificados.....	53	144	Accessorios para embarcações.....	57	154 H
Brinquedos.....	53	144 A	Motocycletas.....	57	155
Calçados.....	53	144 B	Não especificados.....	57	157
Camaras de ar.....	53	144 C	Celluloide.		
Em lençol.....	53	144 D	Adereços.....	58	157 A
Gachetas e arruellas.....	53	144 E	Botões.....	58	157 B
Tubos.....	53	144 F	Brinquedos.....	58	157 C
Rodas massiças para automoveis.....	53	144 G	Pentes e grampos.....	58	157 D
Não especificadas.....	53	144 H	Manufacturas não especificadas.....	58	157 E
Pneumaticos para rodas.....	53	144 I	Chumbo, estanho, zinco e suas ligas.		
Cabellos, pellos e pennas.			Canos de chumbo.....	58	158
Cordoalha.....	54	145	Tipos para typographia.....	58	159
Chapéos lisos de pello de castor, coelho, lebre, lontra e semelhantes.....	54	145 A	Manufacturas não especificadas de chumbo e suas ligas.....	58	160
Corrêas de pello para machinas.....	54	145 D	Manufacturas de estanho e suas ligas.....	58	161
Escovas com cabos de luxo.....	54	145 E	Chapas de zinco.....	58	161 A
Pinceis para barba com cabo commum.....	54	145 F	Manufacturas de zinco e suas ligas.....	58	162
Pinceis para barba com cabo de luxo.....	54	145 G	Cobre e suas ligas.		
Pinceis e brochas para caliação pinturas grossas e verniz.....	54	145 H	Alfinetes.....	58	163
Pinceis e brochas para pinturas finas aquarella, oleo, douração, etc.....	54	145 I	Arame para uso não especificado.....	58	164
Escovas para cabelo, roupas e semelhantes com cabo commum.....	54	146	Tela de arame.....	59	164 A
Escovas para dentes.....	54	146 A	Manufacturas não especificadas de bronze, latão e metal branco.....	59	165
Manufacturas de cabelo humano.....	54	146 B	Artefactos para mesa ou toucador e semelhantes.....	59	165 A
Manufacturas de crina, inclusive crinolina e panno malfil.....	54	146 C	Objectos fixos de phantasia, decoração e adorno, para mesa, parede, tecto e semelhantes.....	59	165 B
Espanadores, vassouras e semelhantes não especificados.....	54	146 D	Utensilios, vasilhames e recipientes, não especificados, inclusive artigos para fumantes e iluminação.....	59	165 C
Artigos de pennas communs para confeções, ornamentação e semelhantes.....	55	146 F	Bijouteria para porte pessoal.....	59	166
Artigos de pennas de luxo para confeções, ornamentação e semelhantes.....	55	146 G	Artigos para confeções não especificados.....	59	167
Manufacturas não especificadas de pennas communs	55	146 H	Artigos não especificados de electricidade.....	59	167 A
Manufacturas não especificadas de pennas de luxo..	55	146 I	Artigos para escriptorios e collegios.....	59	167 B
Manufacturas não especificadas.....	55	147	Fio de cobre nú para electricidade.....	59	168
Canhamo.			Fio de cobre isolado para electricidade.....	59	169
Alentifas e tapetes.....	55	147 A	Cabos electricos.....	59	169 A
Barbante.....	55	147 B	Objectos de arte (estatuas, medalhões, etc).....	60	170
Cordoalha.....	55	147 C	Tubos, canos e accessorios.....	60	171
Tecidos.....	55	147 E	Material para instalações, construcções e machinas, não especificado.....	60	171 A
Manufacturas não especificadas.....	55	147 D	Artigos para instalações sanitarias.....	60	171 B
Canna da India, bambú, junco, rotim, vime e outros caules flexiveis.			Peças para machinas de industria textil.....	60	171 C
Cestos e balaiois.....	55	148	Manufacturas não especificadas.....	60	172
Movéis.....	56	149	Ferro e aço.		
Manufacturas não especificadas.....	56	150	Agulhas.....	60	173
Carros e outros vehiculos.			Alfinetes.....	60	174
Automoveis para passageiros.....	56	151	Accessorios para machinas, não especificados.....	60	175
Automoveis de carga.....	56	151 A	Partes para machinas de industria textil.....	60	175 A
			Eixos e dispositivos de transmissão de movimento não especificados.....	60	175 B
			Partes para machinas de industria de calçado.....	60	175 C
			Partes para machinas de industria de mineração.....	61	175 D

MERCADORIAS	Paginas	Classes	MERCADORIAS	Paginas	Classes
Partes para machinas de industria siderurgica e metallurgica.....	61	175 E	Instrumentos orthopedicos.....	66	204 B
Partes para machinas de industria assucareira.....	61	175 F	Apparelhos de diathermia, raios ultra-violetas e semelhantes, e seus accessorios.....	66	204 C
Arame farpado para cerca.....	61	176	Apparelhos electro-dentarios.....	66	204 D
Arame, exclusiye arame farpado.....	61	177	Instrumentos e objectos dentarios.....	66	205
Chapas galvanizadas para cobrir casas.....	61	178	Mesas para operações.....	66	205 A
Chapas corrugadas para telhados ou boeiros.....	61	178 A			
Cofres.....	61	179	Instrumentos e objectos mathematicos, phisicos e opticos.		
Cutelaria.....	61	180	Instrumentos e objectos opticos não especificados.....	66	206
Eixos, rodas, molas e outros accessorios para automoveis.....	61	180 A	Instrumentos, objectos ou accessorios de geodesia, topographia, desenho e semelhantes.....	66	206 A
Eixos, rodas, molas e outros accessorios para vehiculos destinados a rodar sobre trilhos.....	61	181	Instrumentos, aparelhos, objectos ou accessorios para laboratorios de analyses, estudos ou ensaios, não industriaes e semelhantes.....	67	206 B
Peças para bicycletas.....	61	181 A	Apparelhos de medição mecanica contadores ou registradores de consumo e semelhantes.....	67	206 C
Eixos, rodas, molas e outros accessorios para vehiculos não especificados.....	62	182	Apparelhos de medição ou contróle para applicações electrotechnicas.....	67	206 D
Esporas, estribos, fivelas, freios e semelhantes.....	62	182 A	Oculos, binoculos e semelhantes ou seus accessorios não especificados.....	67	206 E
Fechaduras, cadeados, trincos, dobradiças e semelhantes.....	62	182 B	Lentes de qualquer qualidade.....	67	206 F
Ferros de engommar.....	62	183	Densímetros, areómetros e semelhantes.....	67	206 G
Ferro esmaltado, em obras não especificadas.....	62	184	Não especificados.....	67	207
Artigos sanitarios de ferro esmaltado.....	62	184 A			
Ferro galvanizado, em obras não especificadas.....	62	184 B	Lã.		
Ferro chromado, nickelado, dourado ou prateado, em obras não especificadas.....	62	184 C	Passamanaria e artigos semelhantes.....	67	208
Artigos para escriptorio e collegio.....	62	184 D	Alcatifas e tapetes.....	67	209
Fogões.....	62	185	Artigos de decoração e ornamentação, não especificados.....	68	209 A
Fogões de gaz.....	62	185 A	Artigos de uso domestico ou pessoal, não especificado.....	68	209 B
Folhas de Flandres em obras não especificadas.....	62	186	Tecidos, não especificados.....	68	210
Folhas de Flandres em laminas.....	63	187	Tecidos com mescla de algodão.....	68	210 A
Brinquedos de folhas de Flandres.....	63	187 A	Tecidos com mescla de linho.....	68	210 B
Grampos, parafusos, rebites e arruellas.....	63	188	Tecidos com mescla de seda.....	68	210 C
Movéis não especificados.....	63	189	Cobertores.....	68	211
Archivos e ficharios de aço.....	63	189 A	Feltro e sarçanetas.....	68	212
Peças para construcção não especificadas.....	63	190	Roupa feita.....	68	213
Caixilharia, grades e portões.....	63	190 A	Manufacturas não especificadas.....	68	214
Estructuras completas e desarmadas de edificações.....	63	190 B			
Pregos.....	63	191	Linho.		
Postes, torres e semelhantes.....	63	192	Alcatifas e tapetes.....	68	215
Trilhos, talas de junção e accessorios para estradas de ferro.....	63	193	Artigos de decoração e ornamentação, não especificados.....	68	215 A
Material fixo para vias ferreas interurbanas e urbanas.....	63	193 A	Artigos para confecções, não especificados.....	68	215 B
Material não especificado para vias de comunicação.....	63	193 B	Artigos de uso domestico ou pessoal não especificados.....	68	215 C
Tubos, canos e accessorios, não especificados.....	64	194	Barbante.....	69	216
Tubos flexiveis.....	64	194 A	Cordoalha.....	69	217
Tambores e semelhantes.....	64	194 B	Lençoes, colchas, toalhas e guardanapos.....	69	218
Manufacturas não especificadas.....	64	195	Passamanaria e artigos semelhantes.....	69	219
Artigos para confecções e installações não especificados.....	64	195 A	Roupa feita.....	69	220
Artigos para uso domestico ou pessoal não especificados.....	64	195 B	Tecidos não especificados.....	69	221
Cordoalha ou cabos.....	64	195 C	Tecidos com mescla de algodão.....	69	221 A
Utensilios, vasilhames e recipientes, não especificados.....	64	195 D	Tecidos com mescla não especificada.....	69	221 B
			Tecidos com mescla de seda.....	69	221 C
Instrumentos de musica.			Manufacturas, não especificadas de linho puro.....	69	222
Phonographos e semelhantes.....	64	196	Manufacturas, não especificadas, com mescla.....	69	222 A
Chapas ou discos para phonographos.....	64	197			
Accessorios para phonographos.....	64	198	Juta.		
Harmoniuns.....	65	199	Alcatifas e tapetes.....	69	223
Pianos automaticos.....	65	200	Aniagem.....	69	224
Pianos.....	65	221	Barbante.....	69	225
Instrumentos de corda não especificados e seus accessorios.....	65	201 A	Cordoalha.....	69	226
Instrumentos de sopro não especificados e seus accessorios.....	65	201 B	Tecidos não especificados.....	70	227
Não especificados.....	65	202	Manufacturas não especificadas.....	70	228
Instrumentos e objectos cirurgicos e dentarios.			Louça, porcellana, vidro e crystal.		
Algodão medicinal.....	65	203	Artigos de louça para serviço de mesa ou toucador.....	70	228 E
Agulhas hypodermicas não especificadas.....	65	203 A	Artigos de louça para confecções e installações.....	70	228 F
Cadeiras para dentistas.....	65	203 B	Artigos de louça de phantasia, ornamentação e adorno.....	70	228 G
Agulhas hypodermicas de aço ou ferro.....	65	203 C	Artigos sanitarios de louça.....	70	228 H
Fio para sutura (categut, crina e outros).....	65	203 D	Artigos de vidro para serviço de mesa ou toucador.....	70	229
Gazes, ataduras e semelhantes.....	65	203 E	Artigos de vidro para confecções.....	70	229 A
Curativos cirurgicos não especificados.....	65	203 F			
Instrumentos cirurgicos e accessorios não especificados.....	66	204			
Instrumentos, objectos e accessorios não especificados para medicina e veterinaria.....	66	204 A			

MERCADORIAS	Paginas	Classes	MERCADORIAS	Paginas	Classes
Artigos de vidro de phantasia, ornamentação e adorno.....	70	229 B	Apparelhos para iluminação electrica, não especificados.....	76	257 F
Garrafas, frascos e potes.....	70	230	Apparelhos e accessorios não especificados para telegraphia ou telephonia.....	76	257 G
Garrafas cobertas de palha ou não.....	70	231	Carvão para electricidade.....	76	258
Chaminés de vidro.....	70	232	Dynamos e geradores electricos.....	76	259
Isoladores.....	71	233	Ferro de engommar electrico.....	76	259 A
Peças para machinas ou vehiculos (incluindo em 1935 os itens 234 C e 234 D).....	71	234	Machinas e aparelhos electricos, não especificados, para usos domesticos.....	76	259 B
Recipientes, vasilhames e utensilios não especificados de louça.....	71	234 A	Lampadas electricas communs.....	76	260
Recipientes, vasilhames e utensilios não especificados de vidro.....	71	234 B	Lampadas electricas especiaes.....	76	260 A
Peças e accessorios para electricidade, com ou sem preparo de metal ou outra materia.....	71	234 C	Motores electricos.....	76	261
Peças e accessorios para laboratorios, consultorios e semelhantes.....	71	234 D	Transformadores electricos.....	76	262
Artigos de louça ou vidro para escriptorio e collegio.....	71	234 E	Machinas de costura e accessorios.....	76	263
Vidros para optica.....	71	235	Machinas de escrever e accessorios.....	76	264
Vidros polidos sem aço.....	71	236	Machinas de calcular e accessorios.....	76	264 A
Vidros para vidraças.....	71	237	Machinas e aparelhos, não especificados, para escriptorio e semelhantes.....	76	264 B
Manufacturas de porcellana e louça, não especificadas.....	72	238	Machinas não especificadas para fiação e tecelagem.....	77	265
Manufacturas de louça e porcellana com acabamento de luxo.....	72	238 A	Cylindros para estamperia.....	77	266
Manufacturas de vidro e crystal, não especificadas.....	72	239	Teares.....	77	267
Manufacturas de vidro ou crystal com acabamento de luxo.....	72	239 A	Accessorios não especificados para machinas de fiação e tecelagem.....	77	268
Machinas, aparelhos e accessorios, utensilios e ferramentas.			Machinas e accessorios, não especificados, para industria de mineração.....	77	268 A
Aeroplanos.....	72	242	Machinas e accessorios, não especificados, para industrias siderurgicas e metallurgicas.....	77	268 B
Pertences para aeroplanos.....	72	242 A	Machinas e accessorios, não especificados, para industrias assucareiras.....	77	268 C
Accessorios para motores de aeroplanos.....	72	242 B	Machinas e accessorios, não especificados, para industria.....	77	269
Motores de aeroplanos.....	72	242 C	Machinas e accessorios, não especificados, para industria da borracha.....	77	269 A
Alambiqucs.....	72	243	Machinas e accessorios, não especificados, para industria do calçado.....	77	269 B
Apparelhos e dispositivos sonoros não especificados.....	72	243 A	Machinas e accessorios, não especificados, para industria do couro.....	78	269 C
Balanças.....	72	244	Machinas e accessorios, não especificados, para industria de lacticinios.....	78	269 D
Bombas hydraulicas e accessorios.....	73	246	Machinas e accessorios, não especificados, para lavoura.....	78	270
Bombas não especificadas e compressores de ar.....	73	246 A	Arados.....	78	271
Caldeiras (inclusive para locomotivas).....	73	247	Pontas de aço para arados.....	78	272
Chocadeiras e criadeiras.....	73	248	Accessorios, não especificados para arados.....	78	273
Enxadas, pás, picaretas e semelhantes.....	73	248 A	Tractores agricolas e pertences.....	78	273 A
Rebolas e pedras de esmeril.....	73	248 B	Apparelhos aratorios, não especificados.....	78	274
Ferramentas e utensilios não especificados.....	73	249	Debulhadores.....	78	275
Ferramentas manuaes e utensilios para officinas.....	73	249 A	Descarçadores e outros machinas ou accessorios, não especificados, para beneficiamento de algodão.....	78	275 B
Ferramentas e utensilios de machinas.....	73	249 B	Prensas para algodão.....	78	275 C
Ferramentas pneumáticas.....	73	249 C	Prensas não especificadas e accessorios.....	78	275 D
Guindastes.....	73	250	Semeadeiras.....	78	276
Guinchos manuaes, sarilhos e semelhantes.....	73	250 A	Moinhos de vento.....	79	277
Locomotivas.....	73	251	Moinhos não especificados.....	79	278
Accessorios para locomotivas, não especificados.....	73	251 A	Motores a vapor.....	79	280
Trem unidade - Tracção electrica.....	74	251 B	Motores a explosão ou de combustão interna, não especificados.....	79	281
Locomoveis.....	74	252	Motores, não especificados.....	79	282
Machinas e aparelhos cinematographicos.....	74	253	Pharóes maritimos, boias illuminativas e accessorios.....	79	282 A
Fitas para cinematographo.....	74	254	Prensas de qualquer qualidade.....	79	282 B
Apparelhos sonoros para cinematographos e seus accessorios.....	74	254 A	Machinas typographicas e seus accessorios.....	79	282 C
Accessorios não especificados para cinematographo.....	74	255	Machinas e accessorios para construção e conservação de estradas.....	79	282 D
Apparelhos photographicos e accessorios.....	74	256	Machinas e accessorios, não especificados para trabalhos de engenharia.....	79	282 E
Placas photographicas e films virgens para qualquer uso.....	74	256 A	Machinas operatrizes, não especificadas, para officinas e seus accessorios.....	79	282 F
Papel para photographia ou albuminado.....	74	256 B	Apparelhos e utensilios, não especificados, para usos technicos e profissionaes.....	79	282 G
Apparelhos de radio-transmissão.....	74	256 C	Apparelhos e utensilios para usos domesticos, não especificados.....	80	282 H
Apparelhos receptores de radio.....	74	256 D	Machinas e aparelhos não especificados.....	80	283
Valvulas para radio.....	74	256 E	Madeiras.		
Accessorios não especificados para radios.....	74	256 F	Caixas abatidas.....	80	283 A
Geladeiras com aparelhagem frigorifica.....	75	256 G	Artigos de adorno e phantasia para uso pessoal ou para cima de mesa, tecto e parede, não especificados.....	80	283 B
Accessorios para geladeiras de aparelhagem frigorifica.....	75	256 H	Artigos e accessorios para edificações, construções e instalações, não especificados.....	80	283 C
Grandes aparelhagens de refrigeração, aquecimento ou condicionamento de ar e accessorios.....	75	256 I			
Apparelhos e materias electricos, não especificados.....	75	257			
Machinas e aparelhos electricos não especificados para usos technicos ou profissionaes.....	75	257 A			
Material, peças e accessorios não especificados para instalações electricas.....	75	257 B			
Acumuladores, baterias, pilhas e seus accessorios.....	75	257 C			
Elevadores electricos e seus accessorios.....	75	257 D			
Ventiladores, aspiradores, vibradores e secadores a electricidade.....	75	257 E			

MERCADORIAS	Paginas	Classes	MERCADORIAS	Paginas	Classes
Artigos para escriptorio, ensino e equipamento de collegio.....	80	283 D	Manufacturas de papel cellophane e semelhantes....	84	318 A
Artigos para jogos, sports e brinquedos.....	80	283 E	Papclão, cartão ou cartolina cortada para bilhetes de visitas, ficharios, passagens, entradas, senhas e semelhantes, impressos ou não.....	85	318 B
Artigos sanitarios.....	80	283 F	Manufacturas, não especificadas.....	85	319
Artigos de uso domestico ou pessoal, inclusive para fumantes.....	80	283 G	Manufacturas, não especificadas, de papclão ou cartolina.....	85	319 A
Moveis e mobílias.....	80	284	Pedras, terras e outros mineraes semelhantes.		
Palitos para mesa.....	80	285	Amiantho ou asbestos em obras (exclusive telhas)...	85	320
Peças para machinas, aparelhos e utensilios, não especificados.....	81	285 A	Cannos e tubos de argila ou barro.....	85	321
Peças para machinas de industria textil.....	81	285 B	Cannos e tubos não especificados.....	85	321 A
Rolhas de cortiça.....	81	286	Ruberoide e productos impermeabilisantes similares.....	85	321 B
Secretarias.....	81	287	Estatuas e medalhões de marmore.....	85	322
Toneis e barris vassios.....	81	288	Ladrilhos, azulejos e mosaicos.....	85	323
Manufacturas, não especificadas.....	81	289	Productos refractarios não especificados.....	85	323 A
Carreteis.....	81	289 A	Pedras de amolar, rebolos de esmeril e outros productos de mineraes abrasivos.....	85	323 B
Manufacturas de cortiça, não especificadas.....	81	290	Telhas (exclusive de asbestos).....	86	324
Marfim, madreperola, tartaruga e outros despojos animaes.			Telhas de asbestos ou amiantho.....	86	325
Manufacturas de barbatanas.....	81	292	Tijolos para arear.....	86	325 A
Manufacturas de coral, marfim e madreperola.....	81	293	Tijolos para construcção.....	86	326
Manufacturas de chifre e osso.....	81	294	Tijolos refractarios.....	86	326 A
Manufacturas de tartaruga.....	81	296	Manufacturas, não especificadas.....	86	327
Manufacturas de despojos animaes não especificados	81	297	Pelles e couros.		
Nickel e tungstenio.			Artigos de sellaria.....	86	328
Manufacturas de nickel.....	82	298	Artigos para confecções, não especificados.....	86	328 A
Tungstenio ou molybdeno em fios.....	82	298 A	Artigos de uso pessoal, não especificados.....	86	328 B
Ouro, prata e platina.			Bolsas, estojos, indispensaveis, malas e saccos.....	86	329
Joalheria e bijouteria de ouro com ou sem pedras preciosas.....	82	299	Calçados.....	86	330
Manufacturas não especificadas de ouro.....	82	299 A	Correias e outros artigos para machinas, não especificados.....	86	331
Joalheria e bijouteria de prata.....	82	300	Correias e outros artigos para machinas textis.....	86	331 A
Obras de prata com louça, crystal marfim, etc.....	82	300 A	Manufacturas, não especificadas.....	87	332
Manufacturas não especificadas de prata.....	82	300 B	Manufacturas não especificadas, com guarnições de luxo.....	87	332 A
Joalheria e bijouteria de platina com ou sem pedras preciosas.....	82	301	Perfumarias e artigos de tinturaria, pintura e outros usos.		
Palha, esparto, cairo, pita, piassava, paina e outras materias filamentosas.			Collas preparadas.....	87	332 B
Cordoalha.....	82	302	Graxa para calçados ou outros usos.....	87	333
Esteiras e capachos.....	82	303	Lança perfume.....	87	333 A
Chapés de palha.....	82	304	Liquidos, pastas e pós para limpeza ou lustre de azulejos, ladrilhos, metaes e semelhantes.....	87	333 B
Tecidos.....	83	305	Perfumarias.....	87	334
Vassouras e escovas.....	83	306	Preparações insecticidas, veterinarias e semelhantes.....	87	334 A
Manufacturas, não especificadas.....	83	307	Preparações protectoras da madeira do ferro e similares.....	87	334 B
Papel e suas applicações.			Preparações para usos não especificados.....	87	334 C
Cartas de jogar.....	83	308	Tintas para escrever.....	87	335
Estampas, desenhos e photographias.....	83	309	Tinta para impressão.....	87	336
Livros em branco.....	83	310	Tinta para pinturas finas, aquarella e desenho.....	88	336 A
Livros impressos, jornaes, revistas, musicas, mapas ou cartas geographicas, hydrographicas e semelhantes.....	83	311	Tinta preparada a agua.....	88	337
Obras impressas ou lithographadas, circulares, facturas, conhecimentos, cartazes, cartões postaes, rotulos, folhinhas, etc.....	83	312	Tinta preparada a base de betume, pixe ou alcatrão e semelhantes.....	88	337 A
Papel para cigarros.....	83	313	Tinta preparada a base pyroxilina, resina ou verniz.....	88	337 B
Papel para desenhos.....	83	313 A	Tinta preparada a olco.....	88	337 C
Papel para escrever.....	83	314	Tinta preparada não especificada.....	88	338
Papel vegetal, (cellophane e semelhantes).....	83	314 A	Vernizes.....	88	339
Papel chagrin, graneado, marroquinado, oleado e semelhantes.....	84	314 B	Productos chimicos, drogas e especialidades pharmaceuticas.		
Papel para forração de casas.....	84	315	Acido actico.....	88	340
Papel para impressão.....	84	316	Acido citrico.....	88	340 A
Papel para impressão jornalística.....	84	316 A	Acido chlorydrico ou muriatico.....	88	340 B
Papel preparado para escriptorios, confeiteiros, enfeites e outros usos particulares, não especificados	84	316 B	Acido nitrico ou azotico.....	88	340 C
Papel crepon, gaufré de seda ou oriental, vegetal e semelhantes.....	84	316 C	Acido borico.....	88	340 D
Papel em tiras para aparelhos physicos, machinas de contabilidade, registradoras e telegraphicas.....	84	316 D	Acidos organicos não especificados.....	88	340 E
Papel carbono, stencil, mataborrão e outros para uso em escriptorio.....	84	316 E	Acido sulphurico.....	89	341
Papel, não especificado.....	84	317	Acido tartarico.....	89	342
Papelão e cartão.....	84	318	Acido tannico (tannino).....	89	343
			Acidos não especificados.....	89	344
			Adubos chimicos.....	89	345
			Arsenico branco.....	89	345 A
			Theobromina.....	89	345 B
			Agua mineraes, naturaes e artificiaes para uso medicinal.....	89	346

MERCADORIAS	Paginas	Classes	MERCADORIAS	Paginas	Classes
Cocaina.....	89	346 A	Tecidos.....	94	363
Codeína.....	89	346 B	Manufaturas, não especificadas, com mescla de algodão.....	94	363 A
Cafeína.....	89	346 C	Manufaturas, não especificadas.....	94	364
Morphina.....	89	346 D			
Quinino.....	89	346 E	Seda vegetal.		
Alcaloides e seus saes, não especificados.....	89	346 F	Fitas.....	94	364 A
Ammonia liquida.....	89	346 G	Gravatas.....	94	364 B
Alcooes e estheres para uso scientifico, não especificados.....	90	346 H	Meias.....	94	364 C
Strychinina.....	90	346 I	Passamanaria e artigos similares, não especificados.....	94	364 D
Benzina.....	90	347	Rendas e entremeios.....	94	364 E
Bicarbonato de sodio.....	90	347 A	Roupa feita.....	94	364 F
Carbonato de ammonia.....	90	347 B	Tecidos não especificados.....	95	364 G
Boratos inclusive borax granulado.....	90	347 C	Manufaturas não especificadas.....	95	364 H
Silicato de potassio e de sodio.....	90	347 D	Manufaturas não especificadas com mescla de algodão.....	95	364 I
Sulfureto de sodio.....	90	347 E			
Chromato de potassio e de sodio, não especificados.....	90	347 F	Varios artigos (de materias não especificadas).		
Chromato de potassio e de sodio para industria.....	90	347 G	Amostras de qualquer qualidade.....	95	365
Saes de chromo não especificados.....	90	347 H	Apparelhos gymnasticos e artigos para sport e jogos athleticos.....	95	366
Saes de chromo, não especificados, para industria.....	90	347 I	Apparelhos sanitarios.....	95	366 A
Carbureto de calcio.....	90	348	Artigos não especificados, para escriptorio e para collegios.....	95	368 A
Capsulas, drageas, confeitos e globulos medicinaes.....	90	349	Artigos religiosos.....	95	369
Chlorato de potassio e sodio.....	91	349 A	Artigos não especificados para iluminação, a gaz a alcool e a petroleo.....	95	369 A
Chloretos e demais saes haloides não especificados.....	91	349 B	Barcos e embarcações miudas.....	95	370
Chloreto de bario para industria.....	91	349 C	Bagagem e objectos de uso pessoal.....	95	370 A
Chloretos e demais saes haloides não especificados, para industria.....	91	349 D	Barracas para acampamentos civis ou militares, camas e carros, leitos de campanha e hospitaes portateis.....	95	371
Composições chemicas aggressivas, ou seus componentes não especificados.....	91	349 E	Bengalas e chicotes.....	96	372
Chlorureto de cal.....	91	350	Bilhares e accessorios.....	96	373
Chloreto de calcio.....	91	350 A	Botões.....	96	374
Chlorureto de ethyla.....	91	351	Brinquedos, não especificados.....	96	376
Elixires e licores medicinaes.....	91	351 A	Jogos e accessorios não especificados.....	96	376 A
Emplastos medicinaes.....	91	351 B	Cachimbo, piteiras e outros artigos para fumantes.....	96	377
Ampolas medicinaes.....	91	351 C	Caixas frigorificas.....	96	379
Gottas medicinaes.....	91	351 D	Caixas e bocetas de qualquer qualidade.....	96	380
Glycerina.....	91	352	Canotilhos, vidrilhos e obras de passamaneria dou-rada, etc.....	96	382
Iodeto de potassio.....	91	352 A	Carteiras e porta moedas de qualquer qualidade.....	96	383
Lysol, creolina e congeneres (Desinfectantes).....	91	352 B	Chapéos de feltro.....	96	384
Metaes e metalloides colloidaes.....	92	352 C	Chapéos de palha.....	96	385
Metaes preciosos em preparações chemicas.....	92	352 D	Chapéos para cabeça, não especificados.....	96	386
Oleo de figado de bacalhão.....	92	353	Chapéos para chuva ou sol.....	97	387
Oleos e emulsões medicinaes não especificados.....	92	353 A	Congoleum, linoleum e semelhantes.....	97	387 A
Oxidos não especificados.....	92	353 B	Charutos, cigarros e quaesquer manufacturas de fumo.....	97	388
Oxidos não especificados para usos industriaes.....	92	353 C	Dynamite.....	97	391
Potassa caustica.....	92	354	Estopim.....	97	392
Preparados pharmaceuticos e especialidades medicinaes.....	92	354 A	Explosivos não especificados (exclusive polvora para arrebentação de pedras).....	97	393
Sabão e sabonetes medicinaes.....	92	355	Flores artificiaes.....	97	394
Soda caustica.....	92	356	Fogos de artificio.....	97	395
Sulfato de cobre.....	92	356 A	Gazolina.....	97	396
Sulfato de sodio.....	92	356 B	Graxa mineral para lubrificação.....	97	397
Vaselina.....	92	356 C	Kerozene.....	97	398
Sulfato de magnesio ou sal amargo.....	92	356 D	Lamparina.....	97	399
Sulfatos não especificados para industria.....	92	356 E	Lanternas para carros e automoveis.....	98	400
Sulfatos, sulfitos, sulfetos e outros saes de enxofre não especificados.....	93	356 F	Lapis de qualquer qualidade.....	98	401
Sulfatos, sulfitos, sulfetos e outros saes de enxofre, não especificados para industria.....	93	356 G	Leques.....	98	402
Tinturas alcoolicas, alcoolaturas, alcoolatos, extractos hydrolatos e semelhantes.....	93	356 H	Lixa de qualquer qualidade.....	98	403
Vaccinas e sôros ou sernes.....	93	356 I	Adereços de galalite e semelhantes.....	98	404
Não especificados.....	93	357	Artigos para electricidade e instalações electricas de galalite e de outras materias plasticas ou resinas syntheticas, com ou sem preparo de metal ou outra materia.....	98	404 A
Productos chemicos não especificados para industria.....	93	357 A	Artigos para confecções, ornamentações ou decorações de galalite e de outras materias plasticas ou resinas syntheticas, não especificados.....	98	404 B
Productos chemicos não especificados para industria textil.....	93	357 B	Pentes e grampos de galalite e semelhantes.....	98	405
			Manufaturas de galalite e semelhantes não especificadas.....	98	406
Seda animal.			Mascaras.....	98	407
Fitas.....	93	358	Navios á vapor e a vela.....	99	408
Gravatas.....	93	359	Lanchas, rebocadores, dragas, alvarengas e semelhantes.....	99	408 A
Meias.....	93	359 A			
Passamanaria e artigos semelhantes não especificados.....	93	360			
Rendas e entremeios.....	94	361			
Artigos, não especificados, para confecções, decorações e ornamentações.....	94	361 A			
Artigos de uso domestico ou pessoal, não especificados.....	94	361 B			
Roupa feita.....	94	362			

MERCADORIAS	Paginas	Classes	MERCADORIAS	Paginas	Classes
Oleos para lubrificação.....	99	409	Sardinhas.....	104	454 A
Oleos mineraes usados como combustivel.....	99	409 A	Toucinho.....	104	455
Parafina.....	99	410	Xarque.....	104	456
Pennas de escrever.....	99	411			
Pentes não especificados.....	99	413	Fructas de mesa.		
Phosphoros.....	99	414	Amendoas.....	104	457
Polvilhos, dextrina e outras gommas para industria.....	99	415	Avellãs.....	104	458
Polvora para arrebentação de pedras.....	99	416	Castanhas.....	104	459
Quadros e espelhos com molduras.....	99	417	Maçãs.....	104	460
Relogios de algibeira.....	99	418	Nozes.....	104	461
Relogios despertadores.....	99	418 A	Peras.....	104	462
Relogios de parede, de armario, de pousar no chão, de cima de mesa e semelhantes.....	100	418 B	Uvas.....	104	463
Relogios para torres fachadas e semelhantes.....	100	418 C	Fructas seccas, não especificadas.....	104	464
Sobresalentes, accessorios e pertences para relojoaria.....	100	418 D	Fructas verdes, não especificadas.....	105	465
Ruberoide em chapas ou lençol.....	100	419	Pecegos.....	105	465 A
Sabão e saponaceos sem perfume.....	100	420			
Saccos vasos de retorno.....	100	421	Legumes e verduras.		
Specimens para museus.....	100	422	Legumes e verduras seccas.....	105	466
Velas de cêra de spermacetes, de stearina e de sêbo.....	100	423	Legumes e verduras verdes.....	105	467
Vãos incandescentes.....	100	424			
Não especificados.....	100	425	Leite e seus derivados.		
Capsulas, obreias e hostias.....	100	425 A	Leite em conserva.....	105	468
			Manteiga.....	105	469
CLASSE IV. — Artigos destinados a alimentação e forragens.			Queijos.....	105	470
Bebidas.			Lactinios não especificados.....	105	470 A
Aguas mineraes de mesa (naturaes e artificiaes).....	101	426			
Bebidas alcoolicas e fermentadas.....	101	426 A	Diversos.		
Cognac.....	101	426 B	Alhos.....	105	471
Genebra.....	101	426 C	Assucar.....	105	472
Gin.....	101	426 D	Azeite de oliveira.....	106	473
Whisky.....	101	426 E	Batatas.....	106	474
Cerveja.....	101	427	Biscoutos e bolachas.....	106	475
Cidra ginger-ale hydromel e outras bebidas fermentadas não especificadas.....	101	427 A	Cebolas.....	106	476
Licores e xaropes.....	101	428	Cevada torrefacta ou malte.....	106	476 A
Succo de maçãs.....	101	429	Chá.....	106	477
Succo de uvas.....	101	430	Chocolate e cacão.....	106	478
Succos de fructas não especificadas.....	101	430 A	Alimentos preparados não especificados em latas.....	106	478 A
Verrouth, bitter e bebidas semelhantes.....	101	431	Confeitos e doces.....	106	479
Champagne e outros vinhos espumantes.....	102	432	Especiarias.....	106	480
Vinho fino (Porto e semelhantes).....	102	433	Condimentos e molhos preparados.....	106	480 A
Vinhos communs de mesa até 14 grãos.....	102	434	Fermentos e leveduras.....	106	480 B
Vinhos communs de mesa de mais de 14 grãos.....	102	434 A	Lupulo.....	106	480 C
Vinhos não especificados.....	102	435	Massas alimenticias.....	106	481
Bebidas não especificadas.....	102	436	Ovos de aves domesticas.....	107	482
			Ovas de peixe.....	107	482 A
Cereaes, farinhas e grãos alimenticios.			Sal commum (excepto de mesa).....	107	483
Arroz.....	102	437	Sal commum (excepto de mesa).....	107	484
Aveia.....	102	438	Vinagre.....	107	485
Cevada em grão.....	102	439	Artigos destinados á alimentação, não especificados.....	107	
Farinha de aveia.....	102	439 A			
Farinha de trigo.....	102	440	Forragens.		
Farinha de milho.....	102	441	Alfafa.....	107	486
Farinhas alimenticias compostas.....	102	441 A	Farelo.....	107	487
Farinhas e feculas, não especificadas.....	102	442	Não especificadas.....	107	488
Feijão e favas.....	102	443			
Milho.....	103	444	CLASSE V. — OURO E PRATA EM BARRA, MOEDAS E NOTAS DE BANCO, ESTRANGEIRAS.		
Trigo em grão.....	103	445			
Cereaes e grãos, não especificados.....	103	446	Moedas.		
			Libras esterlinas.....	108	489 A
Conservas e extractos.			Dollars (Americanos).....	108	489 C
Azeitonas.....	103	447	Liras (Italianas).....	108	491 F
Bacalhão.....	103	448			
Banha.....	103	449	Notas de banco, estrangeiras.		
Carnes congeladas.....	103	449 A	Dollars (Americanos).....	108	491 B
Conservas e extractos de carne, não especificados.....	103	450			
Conservas e extractos de fructas, não especificados.....	103	451	Metaes para cunhagem de moedas.		
Conservas e extractos de legumes, não especificados.....	103	452	Ouro em barras para cunhagem de moedas.....	108	492
Conservas e extractos de peixe, não especificados.....	103	453			
Linguas seccas e salgadas.....	104	453 A			
Presuntos.....	104	454			

INDEX OF IMPORTS

	Pages	Class
Class I. — LIVE STOCK.....	28	1 to 16
Class II. — RAW MATERIALS.....	29 to 49	17 to 123
Class III. — MANUFACTURED ARTICLES.....	50 to 100	124 to 425 A
Class IV. — FOOD STUFFS AND FODDER.....	101 to 107	426 to 488
Class V. — BULLION, COIN AND BANKNOTES OF FOREIGN ISSUE.....	108	489 to 492

SPECIFICATION OF MERCHANDISE

MERCHANDISE	Pages	Class	MERCHANDISE	Pages	Class
CLASS I — LIVE STOCK.			Celluloid.		
Singing birds.....	28	1	Bars, batons and tubes.....	31	28 A
Domestic fowl, all kinds.....	28	2	Blades, sheets or plates.....	31	28 B
Fowl, unenumerated.....	28	2 A	Strings.....	31	28 C
Asses, for breeding.....	28	3	Unenumerated.....	31	28 D
Asses, unenumerated.....	28	4	Lead, tin, zinc and alloys.		
Horses and mares for breeding.....	28	5	Lead, bars, pigs and ingots.....	31	29
Horses and mares, unenumerated.....	28	6	Lead, sheets or plates.....	31	29 A
Mulcs.....	28	7	Solder of lead, tin, zinc and their alloys.....	31	29 B
Goats, for breeding.....	28	8	Tin, bars, pigs and ingots.....	31	30
Goats, unenumerated.....	28	9	Tin, sheets or plates.....	31	30 A
Sheep and lambs, for breeding.....	28	10	Zinc, plates, bars and sheets.....	31	31
Sheep and lambs, unenumerated.....	28	11	Copper and alloys.		
Swine, for breeding.....	28	12	Copper, rolled or hammered.....	32	31 A
Swine, unenumerated.....	28	13	Smelted or cast copper (ingots and similars).....	32	32
Bovines, for breeding.....	28	14	Copper leaves for gilding.....	32	32 A
Bovines, unenumerated.....	28	15	Fillings and scrap of copper.....	32	32 B
Fishes and other aquatic species.....	28	15 A	Animal residues.		
Live stock, unenumerated.....	28	16	Whalebone, raw or prepared.....	32	33
CLASS II. — RAW MATERIALS.			Wax, raw.....	32	33 A
Cotton.			Wax, prepared.....	32	34
Yarn, up to three ends.....	29	17	Glue, gelatine and similars.....	32	35
Yarn or twist, over three ends.....	29	18	Spermaceti, stearine and derivatives.....	32	36
Washed, combed and cotton-wool.....	29	19	Guano and similar animal manures.....	32	37
Yarn or twist, unenumerated.....	29	20	Organic manures of meat or fishes residues; bones and blood pulverised.....	32	37 B
Waste (including oakum).....	29	21	Animal oils for industrial use.....	32	38
Yarn or twist, mixed with unenumerated textiles.....	29	21 A	Tallow and grease.....	32	39
Yarn or twist, mixed with silk.....	29	21 B	Lanoline and similars.....	32	39 A
Yarn or twist, mixed with wool.....	29	21 C	Ordinary sponges, raw and those for washing houses	33	39 B
Hair, furs and feathers.			Sponges, unenumerated.....	33	39 C
Hairs, unenumerated.....	29	21 E	Mother-of-pearl.....	33	39 D
Bristles.....	29	21 G	Ivory.....	33	39 E
Horschair, raw.....	29	22	Pearls, loose.....	33	39 F
Horschair, prepared.....	29	22 A	Bone of cuttle fish.....	33	39 H
Furs, unenumerated.....	29	22 B	Viscera and similar residues.....	33	39
Beaver, rabbit and other furs.....	30	23	Unenumerated.....	33	40
Feathers, unenumerated.....	30	24	Iron and steel.		
Feathers for dusters, cushions, mattresses and simi- lars.....	30	24 A	Steel, bar and rod.....	33	41
Ornamental feathers.....	30	24 B	Steel plates.....	33	42
Unenumerated.....	30	25	Special steel for tools, axles, springs and similars..	33	42 A
Hemp.			Steel, hoops and strips.....	33	42 B
Yarn, unenumerated.....	30	25 A	Iron, bar and rod.....	33	43
Raw.....	30	25 B	Iron, puddled.....	33	43 A
Oakum or waste.....	30	25 C	Iron, plates and sheets.....	34	44
Yarn, twisted.....	30	25 D	Iron, galvanized plates.....	34	44 A
Cane, bamboo, rush, rattan, osier, etc.			Iron, hoops and strips.....	34	44 B
Indian cane.....	30	26	Pig or cast iron.....	34	45
Bamboo.....	30	26 A	Iron or steel, I L T U Z shaped.....	34	45 A
Rush and rattan, raw.....	30	27	Iron and steel fillings.....	34	45 B
Osier.....	30	27 A	Iron and steel unenumerated.....	34	45 C
Rush or rattan, prepared.....	31	27 B	Iron and steel prepared for solder.....	34	45 E
Unenumerated.....	31	28			

MERCHANDISE	Pages	Class	MERCHANDISE	Pages	Class
Jute.			Gluten and similar unenumerated vegetable materials for industrial purposes.....	38	67 D
Yarn, weaving.....	34	46	Mineral lubricating grease.....	38	67 E
Yarn or twist, unenumerated.....	34	46 A	Complex lubricating greases and other unenumerated lubricating products.....	38	67 F
Raw.....	34	47	Kerozene.....	38	67 G
Oakum or waste.....	34	48	Baking powder and yeast for industrial purposes, other than those of food production.....	39	67 H
			Indigo and ultramarine blue.....	39	68
Wool.			Galalith and similar synthetic plastic material or resins.....	39	68 A
Unprepared, combed, carbonised and dyed.....	34	49	Industrial oils, unenumerated.....	39	68 B
Millings, tops and laps.....	34	49 A	Gasoline mixtures and similar products for airplane engines.....	39	68 C
Yarn or twist for embroidery.....	35	50	Linseed oil.....	39	69
Yarn weaving.....	35	51	Mineral fuel oils, unenumerated.....	39	69 A
Yarn or twist unenumerated.....	35	51 A	Mineral lubricating oils.....	39	69 B
Waste.....	35	52	Mineral oils for electrical transformers and other electrical appliances.....	39	69 C
Yarn or twist, mixed with silk, unenumerated.....	35	52 A	Mineral oils for unenumerated purposes.....	39	69 D
Twist, mixed with silk, for embroidery, crochet or sewing.....	35	52 B	Fixed vegetable oils, liquid or solid, unenumerated	39	69 E
			Vegetable or animal oils, unenumerated and mixtures thereon, for lubricating purposes.....	40	69 F
Linen.			Paraffin.....	40	69 G
Raw or prepared.....	35	53	Vaseline for industrial purposes.....	40	69 H
Yarn unenumerated.....	35	53 A	Soda ash or potash.....	40	70
Yarn weaving.....	35	53 B	Scentless soaps and similar soapy products, unenumerated.....	40	70 A
Twist and thread.....	35	54	Special soaps and similar soapy products for the textile industry.....	40	70 B
Yarn or twist, mixed with cotton.....	35	54 A	Drying products in powder or liquid.....	40	70 C
Yarn or twist, mixed with silk.....	35	54 B	Aluminium sulphate.....	40	70 D
			Turpentine.....	40	71
Lumber and timber.			Solvents and thinners, unenumerated.....	40	71 A
Staves and hoops.....	35	55	Petro-raz and similar dissolvents of mineral origin	40	71 B
Corks and barks.....	35	56	Coloured earths, unenumerated.....	40	72
Sleepers.....	36	57	Schweinfurt green.....	40	72 A
Wood pulp for the manufacture of paper.....	36	59	Red lead or minium.....	41	73
Pine stumps, planks, boards, etc.....	36	60	Unenumerated.....	41	74
Wood of all kinds, rough, sawed, planed and veneered.....	36	61	Vegetable tanning and dyeing extracts, unenumerated	41	74 A
Wood shaped for constructions, carriages, vessels and machines.....	36	61 A	Tanning preparations of chrome salts base.....	41	74 B
Ply-wood sheets.....	36	61 B			
Artificial wood (Celotex).....	36	61 C	Metalloides and other metals.		
Boards, not of pine.....	36	61 D	Aluminium in bars, sheets and wire.....	41	75
Untrimmed for matches.....	36	62	Antimony, arsenic and bismuth.....	41	76
			Potassium and sodium.....	41	76 A
Substances for the manufacture of perfumery, dyes, paints, etc.			Sulphur, unenumerated.....	41	17
White lead.....	36	63	Sulphur, ground or triturated.....	41	77 A
White zinc paints.....	36	64	Sulphur, precipitated (milk) or sublimated (flowers).....	41	77 B
Accelerating agents for vulcanizing rubber.....	36	64 A	Sulphur, purified, refined or pure.....	41	77 C
Acetate of cellulose.....	37	64 B	Common gases, compressed or liquified, unenumerated.....	41	77 D
Starches and similar gums for use in the textile industry.....	37	64 C	Rare gases, compressed or liquified, unenumerated	42	77 E
Albumen, casein and other unenumerated animal stuffs for industry.....	37	64 D	Argon.....	42	77 F
Alcohols for industrial purposes.....	37	64 E	Propan-butan.....	42	77 G
Industrial sugars, industrial edulcorants and artificial essences for other purposes than perfumery.....	37	64 F	Nitrogen.....	42	77 H
Synthetic rubber, factis and similar products for the rubber industry.....	37	64 G	Mercury or quicksilver.....	42	78
Animal charcoal.....	37	65	Mercury, refined or pure for medicinal use.....	42	78 A
Vegetable coal.....	37	65 A	Nickel in cubes and sheets.....	42	79
Colouring matters of animal origin.....	37	65 B	Chromium and tungsten.....	42	79 A
Colouring matters of vegetable origin.....	37	65 C	Unenumerated.....	42	80
Colouring matters of mineral origin.....	37	65 D			
Matallie colours: purpurines and bronzes in powder	37	65 E	Gold, silver and platinum.		
Lamp black or carbon black.....	37	65 F	Gold bullion, dust, ore, in ingots or scrap.....	42	81
Aniline or fuchsine dyes.....	38	66	Gold-leaf for gilding and dentistry.....	42	82
Metallic frits (vitrifiable coatings).....	38	66 A	Platinum in ingots, sheets and wire.....	42	83
Natural essences, deresined or not.....	38	66 B	Bar silver.....	43	84
Intermediaries for manufacturing aniline dyes or for directly dyeing fibers.....	38	66 C	Silver leaf for plating.....	43	85
Artificial essences, perfume fixers and similars.....	38	67			
Quebracho extract.....	38	67 A	Straw, broom, grass, coir fibre, pita, piassava and other fibrous materials.		
Synthetic tanning materials and similars.....	38	67 B	Vegetable cotton-silk (Paina).....	43	86
Gazoline.....	38	67 C	Straw, Chile or Perou, and similars.....	43	86 A
			Corn leaf for cigaretes.....	43	87
			Straw for mats and hats.....	43	88
			Straw for mats and hats.....	43	89
			Straw in simple strings.....	43	89 A
			Straw, for unenumerated purposes.....	43	

MERCHANDISE	Pages	Class	MERCHANDISE	Pages	Class
Straw for brooms.....	43	90	Yarn or twist, for embroidery, sewing and similar purposes.....	48	116 D
Sisal hemp.....	43	90 A	Yarn or twist for unenumerated purposes.....	48	116 E
Excelsior or zostera marine.....	43	91	In short filaments (fiocco).....	48	116 F
Esparto.....	43	92	Vegetable extracts.		
Manilla hemp.....	43	92 A	Tar or pitch from vegetable origin and related products of distillation.....	48	117
Pita.....	43	92 B	Vegetable oils, unenumerated, for industrial use..	48	118
Fibers and fibrous materials, unenumerated.....	43	92 D	Cotton seed oil.....	49	118 A
Hemp and linen substitutes.....	43	92 E	Palm oil.....	49	118 B
Plants, leaves, flowers, fruits, berries, seeds, roots, barks, etc.			Oil and wine lees.....	49	119
Leaves, flowers, herbs, stems, bulbs, roots, barks and similar substances for medicinal and dyeing purposes.....	44	94	Black or rosin pitch and similars.....	49	120
Seeds, berries and similars, unenumerated, for medicinal or dyeing purposes.....	44	94 A	Wax or grease vegetable.....	49	121
Tobacco leaf.....	44	96	Gum, resin and natural balsams, unenumerated...	49	122
Live plants.....	44	97	Opium, crude or solid.....	49	122 A
Seeds for bird food.....	44	97 A	Tragon and similar artificial resins.....	49	122 B
Seeds for sowing.....	44	97 B	Arabic gum.....	49	122 C
Potatoes for sowing.....	44	97 C	Shellac gum.....	49	122 D
Unenumerated.....	44	98	Unenumerated.....	49	123
Corozo (vegetable ivory).....	44	98 A	CLASSE III. — MANUFACTURED ARTICLES.		
Flax-or linseed, for industrial purposes.....	45	98 B	Cotton.		
Seeds, berries and similars, unenumerated.....	45	98 C	Tapestry and carpets.....	50	124
Stones, earths and other similar minerals.			Articles for decoration and ornament, unenumerated	50	124 A
Asbestos.....	45	99	Articles for confections, unenumerated.....	50	124 B
Sands, filtering or absorbent and infusorial earths	45	99 A	Articles for domestic use, unenumerated.....	50	124 C
Moulding, potters and refractory clay.....	45	100	Articles for personal use, unenumerated.....	50	124 D
Asphalt and bitumen.....	45	101	Blankets.....	50	125
Tar, pitch and other bituminous products or by-products from petroleum or mineral coal distillation.	45	102	Cordage.....	50	126
Patent fuel.....	45	103	Neckties.....	50	127
Lime.....	45	103 A	Hosiery.....	50	128
Coal.....	45	104	Oilcloth.....	50	128 A
Mineral or fossil coals, unenumerated.....	45	104 A	Trimmings and similar articles.....	50	129
Mineral or fossil waxes and resins (ambar, ozocerite and similars).....	46	104 B	Parts for machines, unenumerated.....	50	129 A
Cement, common.....	46	105	Parts for textile machines.....	50	129 B
Cement, white, and other cements unenumerated..	46	105 A	Wearing apparel.....	51	130
Coke.....	46	106	Piece goods, bleached.....	51	131
Abrasive minerals, unenumerated.....	46	107	Piece goods, unbleached.....	51	132
Chalk, plaster of Paris, crude or prepared.....	46	108	Piece goods, printed.....	51	133
Marble, alabaster and porphyry.....	46	109	Piece goods, dyed.....	51	134
Semi precious stones.....	46	109 A	Velvets, plushes and similars.....	51	134 A
Precious stones, unmounted.....	46	110	Pieces goods, containing rubber.....	51	134 B
Petroleum, crude.....	46	110 A	Piece goods, unenumerated.....	51	135
Saltpetre.....	46	111	Manufactures, unenumerated.....	51	136
Salt, rock or sea-raw.....	46	111 A	Piece goods, mixed with wool.....	51	136 A
Unenumerated.....	46	112	Piece goods, mixed with linen.....	51	136 B
Earths, unenumerated.....	46	112 A	Piece goods, mixed with silk.....	51	136 C
Skins and hides.			Manufactures, mixed with wool.....	51	136 D
Skins and hides, tanned or otherwise prepared, unenumerated.....	47	113	Manufactures, mixed with linen.....	51	136 E
Kid leather and chamois skins.....	47	113 A	Manufactures, mixed with silk.....	51	136 F
Ornamental skins.....	47	113 B	Manufactures, mixed with unenumerated material.	51	136 G
Skins and hides, dyed, varnished, printed and grained.....	47	113 C	Manufactures containing rubber.....	51	136 H
Skins and hides, raw (green, dried, salted and similars).....	47	114	Aluminium.		
Animal silk.			Manufactures.....	52	137
Cocoons and floss-silk.....	47	115	Arms and ammunitions (hunting and war).		
Yarn and thread, for embroidering and sewing....	47	115 A	Military and naval stores.....	52	138
Prepared, for unenumerated purpose (including Florence hair or gut).....	47	115 B	Leads bullets, shot, fuses and cartridges.....	52	139
Yarn of floss-silk.....	47	115 C	Lacrimogenous gases.....	52	140
Yarn, weaving (excluded of floss-silk).....	47	116	Rifles, revolvers, pistols and other fire arms, and accessories.....	52	141
Artificial silk.			Swords and other side arms.....	52	142
Yarn for weaving, unenumerated.....	48	116 A	Gunpowder.....	52	143
Yarn of artificial floss-silk (schappe) for weaving...	48	116 B	Unenumerated.....	52	143 A
Yarn, mixed with cotton, for weaving.....	48	116 C	Rubber.		
			Sport articles.....	52	143 C
			Manufactures mixed with wool or silk, unenumerated.....	52	143 D
			Material for installations and confections, unenumerated.....	52	143 E

MERCHANDISE	Pages	Class	MERCHANDISE	Pages	Class
Material for electrical installations, unenumerated.	53	143 F	Accessories for vessels.....	57	154 H
Material for machinery, apparatus and vehicles, unenumerated.....	53	143 G	Motocycles.....	57	155
Articles for offices, smockers, decoration, ornament and similars.....	53	143 H	Unenumerated.....	57	157
Articles for laboratory, medicine and surgery.....	53	143 I	Celluloid.		
Articles for personal use, unenumerated.....	53	144	Fancy goods.....	58	157 A
Toys.....	53	144 A	Buttons.....	58	157 B
Boots and shoes.....	53	144 B	Toys.....	58	157 C
Inner tubes.....	53	144 C	Combs and hair-pins.....	58	157 D
Sheet.....	53	144 D	Manufactures, unenumerated.....	58	157 E
Gaskets and washers.....	53	144 E	Lead, tin, zinc and alloys.		
Hose.....	53	144 F	Lead pipes.....	58	158
Solid tyres.....	53	144 G	Printer's type.....	58	159
Unenumerated.....	53	144 H	Manufactures of lead and its alloys, unenumerated.....	58	160
Pneumatic tyres for wheels.....	53	144 I	Manufactures of tin and its alloys.....	58	161
Hair, furs, and feathers.			Zinc plates.....	58	161 A
Cordage.....	54	145	Manufactures of zinc and its alloys.....	58	162
Beaver, rabbit, hare and similar plain fur hats....	54	145 A	Copper and alloys.		
Belts of hair for machinery.....	54	145 D	Pins.....	58	163
Brushes with fine handles.....	54	145 E	Copper wire for unenumerated purpose.....	58	164
Shaving brushes with common handles.....	54	145 F	Wire gauze.....	59	164 A
Shaving brushes with fine handles.....	54	145 G	Manufactures, unenumerated, of bronze, brass, chrysofote and similars.....	59	165
Paint and white-wash brushes for coarse painting and varnishing.....	54	145 H	Articles for table or toilet service and similars....	59	165 A
Paint and white-wash brushes for fine painting....	54	145 I	Fancy fixed wares for table, wall or ceiling.....	59	165 B
Brushes for hair, clothes and similars with common handles.....	54	146	Implements, bowls and other receptacles, unenumerated, including articles for smockers and lighting	59	165 C
Tooth brushes.....	54	146 A	Plated jewelry for personal use.....	59	166
Manufactures of human hair.....	54	146 B	Articles for confections, unenumerated.....	59	167
Manufactures of horse-hair, including crinoline and similars.....	54	146 C	Electrical articles, unenumerated.....	59	167 A
Dusters, brooms and similars unenumerated.....	54	146 D	Articles for offices and schools.....	59	167 B
Articles for confections, ornament and similars, of common feathers.....	55	146 F	Uninsulated electric copper wire.....	59	168
Articles for confections, ornament and similars, of fine feathers.....	55	146 G	Insulated electric copper wire.....	59	169
Manufactures of common feathers, unenumerated.....	55	146 H	Electric cables.....	59	169 A
Manufactures of fine feathers, unenumerated.....	55	146 I	Objects of art (statues etc).....	60	170
Manufactures, unenumerated.....	55	147	Tubes, pipes and accessories.....	60	171
Hemp.			Materials for installations, buildings and machines, unenumerated.....	60	171 A
Tapestry and carpets.....	55	147 A	Articles for sanitary installations.....	60	171 B
Twine (packing thread).....	55	147 B	Parts for textile machines.....	60	171 C
Cordage.....	55	147 C	Manufactures of copper, unenumerated.....	60	172
Fabrics.....	55	147 E	Iron and steel.		
Manufactures, unenumerated.....	55	147 D	Needles.....	60	173
Cane, bamboo, rattan and others vines.			Pins.....	60	174
Baskets and hampers.....	55	148	Accessories for machines, unenumerated.....	60	175
Furniture.....	56	149	Parts for machines of textile industry.....	60	175 A
Manufactures, unenumerated.....	56	150	Axles and apparatus for transmitting movements, unenumerated.....	60	175 B
Carriages and others vehicles.			Parts for machines of shoes industry.....	60	175 C
Motor cars.....	56	151	Parts for machines of mining industry.....	61	175 D
Motor trucks.....	56	151 A	Parts for machines of siderurgical and metallurgical industry.....	61	175 E
Chassis for motor cars.....	56	151 B	Parts for machines of sugar industry.....	61	175 F
Chassis for motor trucks.....	56	151 C	Barbed wire.....	61	176
Motor vehicles intended to run on rail tracks.....	56	151 D	Wire (except barbed wire).....	61	177
Accessories for motor cars or trucks, unenumerated	56	152	Galvanised sheets for roofing.....	61	178
Electrical parts and physical instruments suitable for motor cars or trucks.....	56	152 A	Corrugated sheets for roofs and culverts.....	61	178 A
Engines for motor cars or trucks and accessories....	56	152 B	Safes.....	61	179
Bicycles.....	56	153	Cutlery.....	61	180
Railway cars and wagons.....	57	154	Axles, wheels, springs and other accessories for motor cars or trucks.....	61	180 A
Accessories for railway cars and wagons, unenumerated.....	57	154 A	Axles, wheels, springs and other accessories for vehicles intended to run on rail tracks.....	61	181
Electric tram cars and unenumerated accessories....	57	154 B	Parts for bicycles.....	61	181 A
Vehicles for agricultural, industrial and mining plants, earth-works and similars (Decauville and others)....	57	154 C	Axles, wheels, springs and other accessories for unenumerated vehicles.....	62	182
Small vessels, without motive machinery.....	57	154 D	Spurs, stirrups, buckles, horsebits and similar.....	62	182 A
Vessels with internal-combustion engine.....	57	154 E	Locks, padlocks, atches, hinges and similar.....	62	182 B
Large steam or sailing vessels.....	57	154 F	Flat irons.....	62	183
Launches, tug boats, dredges and similars.....	57	154 G	Manufactures, unenumerated, of enamelled iron....	62	184
			Sanitary articles of enamelled iron.....	62	184 A

MERCHANDISE	Pages	Class	MERCHANDISE	Pages	Class
Manufactures, unenumerated, of galvanised iron..	62	184 B	Eyeglasses, field glasses and similars or their accessories, unenumerated.....	67	206 E
Manufactures, unenumerated, of chromed, nickelled, gilt or silver-plated iron.....	62	184 C	Lenses of all kind.....	67	206 F
Articles for offices and schools.....	62	184 D	Densimeters, areometers and similars.....	67	206 G
Stoves, unenumerated.....	62	185	Unenumerated.....	67	207
Stoves, gas.....	62	185 A			
Tin plate manufactures, unenumerated.....	62	186	Wool.		
Tin plate in sheets.....	63	187	Trimnings and similar articles.....	67	208
Toys of tin plates.....	63	187 A	Tapestry and carpets.....	67	209
Staples, screws, rivets and washers.....	63	188	Articles for decoration and ornament, unenumerated.....	68	209 A
Furniture, unenumerated.....	63	189	Articles for domestic or personal use, unenumerated.....	68	209 B
Steel furniture for documents and card indexes.....	63	189 A	Piece goods, unenumerated.....	68	210
Structural parts for building, unenumerated.....	63	190	Piece goods, mixed with cotton.....	68	210 A
Gratings, railings and doors.....	63	190 A	Piece goods, mixed with linen.....	68	210 B
Complete structural parts for buildings, not assembled.....	63	190 B	Piece goods, mixed with silk.....	68	210 C
Nails.....	63	191	Blankets.....	68	211
Pillars, towers and similars.....	63	192	Felts and sarcenets.....	68	212
Rails, fish plates, and railway accessories.....	63	193	Wearing apparel.....	68	213
Fixed equipment for tramway or railway lines, unenumerated.....	63	193 A	Manufactures, unenumerated.....	68	214
Equipment, unenumerated for communicating ways.....	63	193 B			
Tubes, pipes and accessories, unenumerated.....	64	194	Linen.		
Flexible tubes.....	64	194 A	Tapestry and carpets.....	68	215
Drums and similars.....	64	194 B	Articles for decoration and ornament, unenumerated.....	68	215 A
Manufactures, unenumerated.....	64	195	Articles for confections, unenumerated.....	68	215 B
Articles for confections and installations, unenumerated.....	64	195 A	Articles for domestic or personal use, unenumerated.....	68	215 C
Articles for domestic or personal use, unenumerated.....	64	195 B	Twine (packing thread).....	69	216
Cordage or cables.....	64	195 C	Cordage.....	69	217
Implements, bowls and other receptacles, unenumerated.....	64	195 D	Sheeting, quilts, towels and napkins.....	69	218
			Trimnings and similar articles.....	69	219
Musical instruments.			Wearing apparel.....	69	220
Phonograph and similar.....	64	196	Piece goods, unenumerated.....	69	221
Phonograph records.....	64	197	Piece goods, mixed with cotton.....	69	221 A
Phonograph accessories.....	64	198	Piece goods, mixed with unenumerated material.....	69	221 B
Harmoniums.....	65	199	Piece goods, mixed with silk.....	69	221 C
Automatic pianos.....	65	200	Manufactures, unenumerated, of pure linen.....	69	222
Pianos.....	65	201	Manufactures, unenumerated, mixed with other material.....	69	222 A
Stringed instruments and accessories, unenumerated.....	65	201 A			
Wind instruments and accessories, unenumerated.....	65	201 B	Jute.		
Unenumerated.....	65	202	Tapestry.....	69	223
			Hessians.....	69	224
Surgical and dental instruments and articles.			Twine (packing thread).....	69	225
Cotton for surgical use.....	65	203	Cordage.....	69	226
Hypodermic needles, unenumerated.....	65	203 A	Piece goods, unenumerated.....	70	227
Dentist's chairs.....	65	203 B	Manufactures, unenumerated.....	70	228
Hypodermic needles, of steel or iron.....	65	203 C			
Thread for sutures (catgut, horse-hair and others).....	65	203 D	Earthenware, porcelain, glass and crystal.		
Gauzes, bandages and similars.....	65	203 E	Earthenware for table or toilet service.....	70	228 E
Surgical dressings, unenumerated.....	65	203 F	Earthenware for confections and installations, unenumerated.....	70	228 F
Surgical instruments and accessories, unenumerated.....	66	204	Fancy earthenware for decoration and ornament.....	70	228 G
Medical and veterinary instruments appliances and accessories, unenumerated.....	66	204 A	Sanitary earthenware.....	70	228 H
Orthopedic instruments and accessories, unenumerated.....	66	204 B	Glassware for table or toilet service.....	70	229
Diathermy apparatus, violet rays and similar apparatus or accessories.....	66	204 C	Glassware for confections.....	70	229 A
Electro-dental apparatus.....	66	204 D	Fancy glassware for decoration and ornament.....	70	229 B
Dental instruments and articles, unenumerated.....	66	205	Bottles, phials and pots.....	70	230
Surgical tables.....	66	205 A	Demijohns, recovered or not, with straw.....	70	231
			Lamp-chimneys.....	70	232
			Insulators.....	71	233
Mathematical, physical and optical instruments and articles.			Parts for machinery or vehicles (including in 1935 items 234 C and 234 D).....	71	234
Optical instruments and articles, unenumerated.....	66	206	China receptacles, bowles and implements, unenumerated.....	71	234 A
Geodesy, surveying, drawing and similar instruments, appliances or accessories.....	66	206 A	Glass receptacles, bowls and implements, unenumerated.....	71	234 B
Instruments, apparatus, appliances or accessories for laboratories of analysis, studies or tests, of non industrial nature and similars.....	67	206 B	Parts and accessories for electrical appliances, with or without fittings of common metal or other material.....	71	234 C
Apparatus for mechanical measuring, consumption meters or recorders, and similars.....	67	206 C	Parts and accessories for chemical laboratories and similars.....	71	234 D
Electricity measuring or controlling apparatus.....	67	206 D	Earthenware or glassware for offices and schools.....	71	234 E
			Optical glasses.....	71	235
			Polished glasses without foils.....	71	236
			Window glasses.....	71	237

INDEX OF IMPORTS

XXV

MERCHANDISE	Pages	Class	MERCHANDISE	Pages	Class
Manufactures of porcelain and earthenware, unenumerated.....	72	238	Machines and accessories, unenumerated, for sidergurgic and metallurgic industries.....	77	268 B
Earthenwares or porcelain wares with fine fittings.....		238 A	Machines and accessories, unenumerated, for sugar industries.....	77	268 C
Manufactures of glass and crystal, unenumerated..	72	239	Industrial machinery, unenumerated.....	77	269
Manufactures of glass or crystal with fine fittings..	72	239 A	Machines and accessories, unenumerated, for rubber industry.....	77	269 A
Machinery, apparatus, utensils and tools.			Machines and accessories, unenumerated, for shoe industry.....	77	269 B
Aircrafts.....	72	242	Machines and accessories, unenumerated, for leather industry.....	78	269 C
Aircraft accessories, unenumerated.....	72	242 A	Machines and accessories, unenumerated, for dairy industries.....	78	269 D
Accessories for aircraft engines.....	72	242 B	Agricultural machinery, unenumerated.....	78	270
Aircraft engines.....	72	242 C	Ploughs.....	78	271
Still alembics.....	72	243	Ploughshares.....	78	272
Sounding apparatus or parts, unenumerated.....	72	243 A	Unenumerated plough parts.....	78	273
Scales.....	72	244	Tractors for agricultural use and parts.....	78	273 A
Hydraulic pumps and accessories.....	73	246	Ploughing apparatus, unenumerated.....	78	274
Pumpes, unenumerated, and air compressors.....	73	246 A	Treshing machines.....	78	275
Boilers (inclusively for locomotives).....	73	247	Cotton gins and other machines or accessories, unenumerated, for obtaining wrought cotton.....	78	275 B
Incubators and brooders.....	73	248	Cotton presses and accessories.....	78	275 C
Hoes, shovels, pick-axes, and similars.....	73	248 A	Presses, unenumerated, and accessories.....	78	275 D
Tools and utensils unenumerated.....	73	249	Seeding machines.....	78	276
Hand tools and utensils for workshops.....	73	249 A	Wind mills.....	79	277
Tools and utensils for machine tools.....	73	249 B	Mills, unenumerated.....	79	278
Pneumatic tools.....	73	249 C	Steam motors.....	79	280
Cranes.....	73	250	Explosion motors or internal combustion engines, unenumerated.....	79	281
Hand cranes, windlasses and similars.....	73	250 A	Motors unenumerated.....	79	282
Locomotives.....	73	251	Lighthouses, illuminated broys etc.....	79	282 A
Accessories for locomotives, unenumerated.....	73	251 A	Printing machinery and accessories.....	79	282 C
Three unity coach-Electric traction.....	74	251 B	Machines and accessories for road construction and maintenance.....	79	282 D
Tractors.....	74	252	Machines and accessories, unenumerated, for engineering works.....	79	282 E
Cinematograph (Motion-Picture) machines.....	74	253	Machine tools and accessories, unenumerated, for workshops.....	79	282 F
Cinematograph (Motion-Picture) films.....	74	254	Apparatus and implements, unenumerated, for technical or professional uses.....	79	282 G
Motion-Picture sound equipment and accessories..	74	254 A	Household apparatus and implements, unenumerated.....	80	282 H
Accessories for motion-picture machines, unenumerated.....	74	255	Machinery, unenumerated.....	80	283
Photographic apparatus and accessories.....	74	256	Wood.		
Photographic dry plates and sensitized films, not exposed.....	74	256 A	Box shooks.....	80	283 A
Photographic or albuminate paper.....	74	256 B	Fancy articles for personal use, tables, walls or ceilings, unenumerated.....	80	283 B
Radio transmission apparatus.....	74	256 C	Articles for buildings, constructions and installations, unenumerated.....	80	282 C
Radio reception apparatus.....	74	256 D	Articles for offices, teaching purposes and school equipment.....	80	283 D
Wireless valves.....	74	256 E	Games, toys and sport articles.....	80	283 E
Wireless telephone accessories.....	74	256 F	Sanitary articles.....	80	283 F
Refrigerators, with frigorific equipment.....	75	256 G	Household or personal use articles, including those for smokers.....	80	283 G
Accessories for refrigerators with frigorific equipment.....	75	256 H	Furniture.....	80	284
Great equipment for refrigeration, heating or air-conditioning and accessories.....	75	256 I	Toothpicks.....	80	285
Electrical apparatus and appliances, unenumerated	75	257	Parts for machinery, apparatus and utensils, unenumerated.....	81	285 A
Electrical machines and apparatus for technical or professional uses.....	75	257 A	Parts for textile machines.....	81	285 B
Appliances, parts and accessories for electrical installations, unenumerated.....	75	257 B	Corks.....	81	286
Accumulators, batteries, cells and theirs accessories	75	257 C	Desks.....	81	287
Electrical lifts and accessories.....	75	257 D	Casks and barrels.....	81	288
Electrical ventilating fans, dust extractors, vibrators and driers.....	75	257 E	Manufactures of wood, unenumerated.....	81	289
Apparatus for electrical lighting, unenumerated...	76	257 F	Reels.....	81	289 A
Apparatus and accessories, unenumerated for telegraphs or telephons.....	76	257 G	Cork articles, unenumerated.....	81	290
Electric carbons.....	76	258	Ivory, mother of pearl, tortoise shell and other animal products.		
Electric dynamos and generators.....	76	259	Manufactures of whalebone.....	81	292
Electric flat irons.....	76	259 A	Manufactures of coral, ivory and mother of pearl...	81	293
Household electrical machines and apparatus, unenumerated.....	76	259 B	Manufactures of horn and bone.....	81	294
Electric lamps, common.....	76	260	Manufactures of tortoiseshell.....	81	296
Electric lamps, special.....	76	260 A	Manufactures of animal residues, unenumerated...	81	297
Electric motors and accessories.....	76	261			
Electric transformers and accessories.....	76	262			
Sewing machines and accessories.....	76	263			
Typewriting machines and accessories.....	76	264			
Calculating machines and accessories.....	76	264 A			
Machines and apparatus, unenumerated for offices and similars.....	76	264 B			
Spinning and weaving machines, unenumerated...	77	265			
Calico printer's rolls.....	77	266			
Looms.....	77	267			
Unenumerated accessories for spinning and weaving machines.....	77	268			
Machines and accessories, unenumerated, for mining industry.....	77	268 A			

MERCHANDISE	Pages	Class	MERCHANDISE	Pages	Class
Nickel and tungsten.			Skins and leather.		
Manufactures of nickel.....	82	298	Saddlery.....	86	328
Wire of tungsten or molybdenum.....	82	298 A	Articles for confections, unenumerated.....	86	328 A
			Articles for personal use, unenumerated.....	86	328 B
Gold, silver and platinum.			Bags, cases and trunks.....	86	329
Gold jewelry with or without precious stones.....	82	299	Boots and shoes.....	86	330
Manufactures of gold, unenumerated.....	82	299 A	Belting and other articles for machinery, unenumerated.....	86	331
Silver jewelry.....	82	300	Belting and other articles for textile machines.....	86	331 A
Silverware with china, crystal, ivory, etc.....	82	300 A	Manufactures, unenumerated.....	86	332
Manufactures of silver, unenumerated.....	82	300 B	Manufactures, unenumerated, with fine fittings.....	87	332 A
Platinum jewelry with or without precious stones.....	82	301			
			Perfumery, dyes, paints, etc.		
Straw, esparto, grass, broom, coir fibre, piassava and similar fibres.			Glues, prepared.....	87	332 B
Cordage.....	82	302	Boot blacking or other purposes.....	87	333
Mats and matting.....	82	303	Perfumery in phials or tubes for carnival purposes.....	87	333 A
Hats of straw.....	82	304	Liquids, pastes and powders for cleaning or polishing floor and wall tiles, metals and similars.....	87	333 B
Piece goods.....	83	305	Perfumery.....	87	334
Brooms and brushes.....	83	306	Insecticide, veterinary and similar preparations..	87	334 A
Manufactures, unenumerated.....	83	307	Preparations for preserving wood, iron and similars	87	334 B
			Preparations for unenumerated purposes.....	87	334 C
Paper and manufactures thereof.			Writing inks.....	87	335
Playing cards.....	83	308	Printing inks.....	87	336
Engravings, designs and photographs.....	83	309	Paints for water colours, fine pictures or drawing..	88	336 A
Blankbooks.....	83	310	Water paints.....	88	337
Printed books, new papers, periodicals, music maps or geographical charts and other similar articles.	83	311	Paints, prepared, with bitumen, pitch or tar base and similars.....	88	337 A
Printed matter, postcards, calendars etc.....	83	312	Paints prepared, with pyroxilin, resin or varnish base	88	337 B
Cigarette paper.....	83	313	Paints, prepared with oil.....	88	337 C
Drawing paper.....	83	313 A	Paints (prepared), unenumerated.....	88	338
Writing paper.....	83	314	Varnishes, all kinds.....	88	339
Vegetable paper (cellophane and similars).....	83	314 A			
Shagreen, grained, imitation morroco, oiled and similar papers.....	84	314 B	Chemical products, drugs and pharmaceutical specialities.		
Wall paper.....	84	315	Acetic acid.....	88	340
Printing paper.....	84	316	Citric acid.....	88	340 A
News printing paper.....	84	316 A	Muriatic or hydrochloric acid.....	88	340 B
Paper, unenumerated, prepared for offices, laboratories, confits, ornaments and other special purposes.....	84	316 B	Nitric acid.....	88	340 C
Crepon, gaufrage, tissue, vegetable and similar papers	84	316 C	Boric acid.....	88	340 D
Band paper for physical instruments, calculating or recording machines, telegraphic apparatus and similars.....	84	316 D	Acids, organic, unenumerated.....	88	340 E
Carbon, stencil, blotting and other papers for office uses.....	84	316 E	Sulphuric acid.....	89	341
Paper, unenumerated.....	84	317	Tartaric acid.....	89	342
Cardboard and millboard.....	84	318	Tannic acid.....	89	343
Manufactured articles of cellophane paper and similars.....	84	318 A	Acids, unenumerated.....	89	344
Pasteboard, cardboard or cartoline, cut out for visiting cards, indexes, tickets and similar purposes, printed or not.....	85	318 B	Chemical manures.....	89	345
Manufactures, unenumerated.....	85	319	White arsenic.....	89	345 A
Manufactures, unenumerated, of pasteboard, cardboard or cartoline.....	85	319 A	Theobromine.....	89	345 B
			Mineral waters, natural and artificial for medical use	89	346
Stones, earths and similar minerals.			Cocaine.....	89	346 A
Manufactures of asbestos (not including tiles).....	85	320	Codeine.....	89	346 B
Pipes and tubes of clay.....	85	321	Cafeine.....	89	346 C
Pipes and tubes, unenumerated.....	85	321 A	Morphine.....	89	346 D
Rubberoid and similar waterproof products.....	85	321 B	Quinine.....	89	346 E
Marble statues and medallions.....	85	322	Alkaloids and salts thereof unenumerated.....	89	346 F
Mosaics and bricks for pavement.....	85	323	Liquid ammonia.....	89	346 G
Fireproof products, unenumerated.....	85	323 A	Alcohols and ethers for scientific purposes, unenumerated.....	90	346 H
Grindstones, whetstones and similar products of abrasive minerals.....	85	323 B	Strychnine.....	90	346 I
Tiles (not including tiles of asbestos).....	86	324	Benzine.....	90	347
Tiles of asbestos.....	86	325	Bicarbonate of soda.....	90	347 A
Polishing or bath bricks.....	86	325 A	Carbonate of ammonia.....	90	347 B
Bricks for building.....	86	326	Borates, including granulated borax.....	90	347 C
Bricks, fireproof.....	86	326 A	Potassium and sodium silicates.....	90	347 D
Manufactures, unenumerated.....	86	327	Sodium sulphide.....	90	347 E
			Potassium and sodium chromate, unenumerated..	90	347 F
			Potassium and sodium chromate for industry.....	90	337 G
			Chromium salts, unenumerated.....	90	347 H
			Chromium salts, unenumerated, for industry.....	90	347 I
			Carbide of calcium.....	90	348
			Capsules, pills, globules (medicinal).....	91	349
			Chlorate of potassium and sodium.....	91	349 A
			Chlorides and all other haloid salts, unenumerated	91	349 B
			Barium chloride for industry.....	91	349 C
			Chlorides and all other haloid salts, unenumerated, for industry.....	91	349 D
			Aggressive chemical compounds or their components, unenumerated.....	91	349 E

MERCHANDISE	Pages	Class	MERCHANDISE	Pages	Class
Chloride of lime.....	91	350	Tents, for military or civil use, field beds and portable hospitals.....	95	371
Calcium chloride.....	91	350 A	Walking sticks and whips.....	96	372
Ethyl chloride.....	91	351	Billiard tables and parts.....	96	373
Medicinal elixirs and liquors.....	91	351 A	Buttons.....	96	374
Medicinal plasters.....	91	351 B	Toys, unenumerated.....	96	376
Medicinal ampoules.....	91	351 C	Games and accessories, unenumerated.....	96	376 A
Medicinal drops.....	91	351 D	Pipes, cigar and cigarette holders and any other articles for smokers.....	96	377
Glycerine.....	91	352	Ice chests.....	96	379
Iodide of potassium.....	91	352 A	Boxes and cases of all kinds.....	96	380
Lysol, creolin and similars (Disinfectants).....	91	352 B	Purls, glass beads, gilt trimmings, etc.....	96	382
Colloidal metals and metalloids.....	92	352 C	Pocket books and purses.....	96	383
Precious metals in chemical compounds.....	92	352 D	Felt hats.....	96	384
Cod liver oil and emulsion thereof.....	92	353	Straw hats.....	96	385
Medicinal oil and emulsions, unenumerated.....	92	353 A	Hats, unenumerated.....	96	386
Oxydes, unenumerated.....	92	353 B	Umbrellas and parasols.....	97	387
Oxydes, unenumerated, for industry.....	92	353 C	Congoleum, linoleum and similars.....	97	387 A
Caustic potash.....	92	354	Cigarrs, cigarretes, and any other manufacture of tobacco.....	97	388
Pharmaceutical products and compound medicines, unenumerated.....	92	354 A	Dynamite.....	97	391
Medicinal soap.....	92	355	Safety fuse for blasting.....	97	392
Caustic soda.....	92	356	Unenumerated explosives (not including blasting powder).....	97	393
Copper sulphate.....	92	356 A	Artificial flowers.....	97	394
Sodium sulphate.....	92	356 B	Fireworks.....	97	395
Vaseline.....	92	356 C	Gazoline.....	97	396
Magnesium sulphate.....	92	356 D	Lubricating mineral tallow.....	97	397
Sulphate, unenumerated, for industry.....	92	356 E	Kerozene (Lamp-oil).....	97	398
Sulphates, sulphites, sulphides and other sulphur salts, unenumerated.....	92	356 F	Night-lamps.....	97	399
Sulphates, sulphites, sulphides and other sulphur salts, unenumerated, for industry.....	92	356 G	Carriage and motor-car lamps.....	98	400
Alcoholic tinctures, alcoholatures, alcoholates, extracts, hydrolates and similars.....	92	356 H	Pencils and crayons, all kinds.....	98	401
Vaccines and therapeutic serums.....	92	356 I	Fans.....	98	402
Unenumerated.....	92	357	Sandpaper, all kinds.....	98	403
Chemicals, unenumerated, for industry.....	92	357 A	Galalith and similar material fancy goods.....	98	404
Chemicals, unenumerated, for textile industry.....	92	357 B	Articles for electricity of galalith and similar materials, with or without fittings of metal or other material.....	98	404 A
Animal silk.			Articles of galalith and similar materials, for confections, ornaments or decoration, unenumerated	98	404 B
Ribbons.....	93	358	Galalith and similar material combs and hair-pins.....	98	405
Neckties.....	93	359	Galalith and similar material manufactures, unenumerated.....	98	406
Hosiery.....	93	359 A	Masks.....	98	407
Trimmings and similar articles, unenumerated.....	93	360	Steam and sailing vessels.....	99	408
Laces.....	94	361	Launches, tug boats, dredgers, lighters and similars	99	408 A
Articles, unenumerated, for confections, decorations and ornaments.....	94	361 A	Lubricating oils.....	99	409
Household or personal use articles, unenumerated	94	361 B	Mineral fuel oil.....	99	409 A
Wearing apparel.....	94	362	Paraffin.....	99	410
Piece goods.....	94	363	Steel pens.....	99	411
Manufactures, unenumerated, mixed with cotton..	94	363 A	Combs, unenumerated.....	99	413
Manufactures, unenumerated.....	94	364	Matches.....	99	414
Vegetable silk.			Starch, dextrine and similars, for the industry.....	99	415
Ribbons.....	94	364 A	Blasting powder.....	99	416
Neckties.....	94	364 B	Pictures and mirrors with frames.....	99	417
Hosiery.....	94	364 C	Watches.....	99	418
Trimmings and similar articles, unenumerated.....	94	364 D	Alarme clocks.....	99	418 A
Laces.....	94	364 E	Wall, grandfather, table and similar clocks.....	100	418 B
Wearing apparel.....	94	364 F	Clocks, suitable for towers, face buildings and similars.....	100	418 C
Piece goods, unenumerated.....	95	364 G	Loose parts, accessories and appliances for clock-making uses.....	100	418 D
Manufactures, unenumerated.....	95	364 H	Rubberoid, plates and sheets.....	100	419
Manufactures, unenumerated, mixed with cotton..	95	364 I	Soaps unscented.....	100	420
Sundry articles (of unenumerated material)			Empty bags (returned).....	100	421
Samples of all kinds.....	95	365	Specimens for museums.....	100	422
Gymnastic and sporting articles.....	95	366	Wax, spermaceti, stearina and tallow candles.....	100	423
Sanitary ware.....	95	366 A	Incandescent mantles.....	100	424
Stationery for bureaux and schools.....	95	368 A	Unenumerated.....	100	425
Religious articles.....	95	369	Capsules, wafers and «host» wafers.....	100	425 A
Illuminating appliances, unenumerated.....	95	369 A	CLASSE IV. - FOOD STUFFS AND FODDER.		
Small boats.....	95	370	Drinks.		
Luggages and personal articles.....	95	370 A	Mineral waters for the table.....	101	426
			Alcoholic beverages, unenumerated.....	101	426 A
			Cognac.....	101	426 B
			Geneva.....	101	426 C
			Gin.....	101	426 D

MERCHANDISE	Pages	Class	MERCHANDISE	Pages	Class
Whisky.....	101	426 E	Green and dried vegetables.		
Beer.....	101	427	Green and dried vegetables.....	105	466
Cider, ginger-ale, hydromel and other fermented beverages, unenumerated.....	101	427 A	Fresh vegetable.....	105	467
Liquors and syrups.....	101	428			
Apple juice.....	101	429	Milk and its products.		
Grape juice.....	101	430	Condensed milk.....	105	468
Fruit juices, unenumerated.....	101	430 A	Butter.....	105	469
Vermouth, bitter and similar beverages.....	101	431	Cheese.....	105	470
Champagne and other sparkling wines.....	102	432	Dairy products, unenumerated.....	105	470 A
Sweet wines (Porto and similar).....	102	433			
Ordinary table wines, up to 14 degrees.....	102	434	Sundries.		
Ordinary table wines over 14 degrees.....	102	434 A	Garlic.....	105	471
Wines, unenumerated.....	102	435	Sugar.....	105	472
Unenumerated beverages.....	102	436	Olive oil.....	106	473
			Potatoes.....	106	474
Grain and flour.			Biscuits and ship biscuits.....	106	475
Rice.....	102	437	Onions.....	106	476
Oats.....	102	438	Roasted barley or malt.....	106	476 A
Barley.....	102	439	Tea.....	106	477
Oat flour.....	102	439 A	Chocolate.....	106	478
Wheat flour.....	102	440	Prepared foods in tins, unenumerated.....	106	478 A
Corn flour.....	102	441	Confectionery and sweets.....	106	479
Compound alimentary flours.....	102	441 A	Spices.....	106	480
Flours and meals, unenumerated.....	102	442	Condiments and sauces, prepared.....	106	480 A
Beans, all kinds.....	102	443	Yeasts and baking-powders.....	106	480 B
Indian corn or maize.....	103	444	Hops.....	106	480 C
Wheat.....	103	445	Macaroni, etc.....	106	481
Cereals and grains, unenumerated.....	103	446	Eggs of poultry.....	107	482
			Fish roes.....	107	482 A
			Table salt.....	107	483
			Vinegar.....	107	484
			Food stuffs, unenumerated.....	107	485
Preserves and extracts.			Fodder.		
Olives.....	103	447	Lucerne or hay.....	107	486
Codfish.....	103	448	Bran.....	107	487
Lard.....	103	449	Unenumerated.....	107	488
Frozen meat.....	103	449 A			
Preserved meat and extracts, unenumerated.....	103	450	CLASSE V. - BULLION, COIN AND BANK-NOTES OF FOREIGN ISSUE.		
Preserved fruits and extracts, unenumerated.....	103	451	Gold coin.		
Preserved vegetables and extracts, unenumerated.....	103	452	Pounds sterling.....	108	489 A
Preserved fish and extracts, unenumerated.....	103	453	Dollars (American).....	108	489 C
Preserved tongues.....	104	453 A	Liras (Italian).....	108	491 F
Hams.....	104	454			
Sardines.....	104	454 A	Banknotes of foreign issue.		
Bacon.....	104	455	Dollars (American).....	108	491 B
Jerked beef.....	104	456			
			Metals for monetary purpose.		
Fruits and nuts, (edible).			Gold bars for monetary purpose.....	108	492
Almonds.....	104	457			
Haselnuts.....	104	458			
Chestnuts.....	104	459			
Apples.....	104	460			
Walnuts.....	104	461			
Pears.....	104	462			
Grapes.....	104	463			
Dried fruits, unenumerated.....	104	464			
Fresh fruits, unenumerated.....	105	465			
Peaches.....	105	465 A			

REPERTOIRE DE L'IMPORTATION

	Pages	Classes
Classe I. — ANIMAUX VIVANTS.....	28	1 à 16
Classe II. — MATIÈRES PREMIÈRES.....	29 à 49	17 à 123
Classe III. — ARTICLES MANUFACTURÉS.....	50 à 100	124 à 425 A
Classe IV. — ARTICLES DESTINÉS À L'ALIMENTATION ET FOURRAGES.....	101 à 107	426 à 488
Classe V. — OR ET ARGENT EN BARRES, MONNAIES ET BILLETS DE BANQUE, ÉTRANGERS.....	108	489 à 492

ESPECIFICATION DES MARCHANDISES

MARCHANDISES	Pages	Classes	MARCHANDISES	Pages	Classes
CLASSE I. — ANIMAUX VIVANTS.			Celluloid.		
Oiseaux de chant et de luxe.....	28	1	Barres, bâtons et tubes.....	31	28 A
Oiseaux de basse-cour.....	28	2	Lames, planches ou plaques.....	31	28 B
Oiseaux non dénommés.....	28	2 A	Fils.....	31	28 C
Anes pour la reproduction.....	28	3	Non dénommés.....	31	28 D
Anes non dénommés.....	28	4	Plomb, étain, zinc et alliages.		
Chevaux pour la reproduction.....	28	5	Plomb en barres, lingots et saumons.....	31	29
Chevaux non dénommés.....	28	6	Plomb en tôles ou plaques.....	31	29 A
Mules.....	28	7	Soudure de plomb, étain, zinc et alliages de ces me- taux.....	31	29 B
Chèvres pour la reproduction.....	28	8	Étain en barres, lingots et saumons.....	31	30
Chèvres non dénommés.....	28	9	Étain en tôles ou plaques.....	31	30 A
Moutons pour la reproduction.....	28	10	Zinc en lingots, en feuilles et en plaques.....	31	31
Moutons non dénommés.....	28	11	Cuivre et alliages.		
Porcs pour la reproduction.....	28	12	Cuivre laminé ou battu.....	32	31 A
Porcs non dénommés.....	28	13	Cuivre fondu ou coulé (lingots et similaires).....	32	32
Espèces bovines pour la reproduction.....	28	14	Cuivre en feuille à dorer.....	32	32 A
Boeufs non dénommés.....	28	15	Limailles et débris de vieux ouvrages en cuivre.....	32	32 B
Poissons et autres espèces aquatiques.....	28	15 A	Dépouilles d'animaux.		
Animaux vivants, non dénommés.....	28	16	Baleines brutes et préparées.....	32	33
CLASSE II. — MATIÈRES PREMIÈRES.			Cire brute.....	32	33 A
Coton.			Cire préparée.....	32	34
Fils, ne dépassant pas trois bouts.....	29	17	Colle, gélatine et similaires.....	32	35
Fils à plus de trois bouts.....	29	18	Blanc de baleine, stéarine et dérivés.....	32	36
Ouaté, cardé, en feuilles gommées et laine.....	29	19	Guano et engrais animaux similaires.....	32	37
Fils, non dénommés.....	29	20	Engrais organiques de résidus de viandes ou poissons; os et sang réduits en poudre.....	32	37 B
Déchets (y compris étoupe).....	29	21	Huiles animales à l'usage industriel.....	32	38
Fils, mélangés d'autres textiles non dénommés.....	29	21 A	Suif et graisse.....	32	39
Fils, mélangés de soie.....	29	21 B	Lanoline et similaires.....	32	39 A
Fils, mélangés de laine.....	29	21 C	Eponges ordinaires à l'état brut et celles destinées au nettoyage des maisons.....	33	39 B
Cheveux, poils et plumes.			Eponges non dénommées.....	33	39 C
Cheveux, non dénommés.....	29	21 E	Nacre de perles.....	33	39 D
Poils de porc ou sanglier.....	29	21 G	Ivoire.....	33	39 E
Crin, brut.....	29	22	Perles détachées.....	33	39 F
Crins préparés.....	29	22 A	Os de sciehe.....	33	39 H
Poils, non dénommés.....	29	22 B	Viscères et dépouilles similaires.....	33	39 I
Poils de castor, de lièvre, et similaires.....	30	23	Non dénommées.....	33	40
Plumes non dénommées.....	30	24	Fer et acier.		
Plumes pour plumeaux, oreillers, matelas et simi- laires.....	30	24 A	Acier en barre et en verges.....	33	41
Plumes de parure.....	30	24 B	Acier en tôles.....	33	42
Non dénommés.....	30	25	Acier spécial pour outils, essieux, ressorts et simi- laires.....	33	42 A
Chanvre.			Acier en cerceaux et bandelettes.....	33	42 B
Fils, non dénommés.....	30	25 A	Fer en barre et en verges.....	34	43
En brut.....	30	25 B	Fer en tôles simples et laminés.....	34	44 A
Étoupe.....	30	25 C	Fer en feuilles galvanisées.....	34	44 B
Fils retors.....	30	25 D	Fer en cerceaux et bandelettes.....	34	45
Canne, roseaux, bambou, jonc, rotin, osier, etc.			Fonte ou fer en gueuse.....	34	45 A
Canne de l'Inde.....	30	26	Fer ou acier, profilé en I. L. T. U. Z.....	34	45 B
Bambou.....	30	26 A	Fer et acier en limaille.....	34	45 C
Jonc et rotin en brut.....	30	27	Fer et acier non dénommés.....	34	45 E
Osier.....	30	27 A	Fer et acier préparé pour soudure.....	34	45 E
Jonc ou rotin préparé.....	31	27 B			
Non dénommés.....	31	28			

MARCHANDISES	Pages	Classes	MARCHANDISES	Pages	Classes
Jute.			Graisses complexes et autres produits à lubrifier, non dénommés.....	38	67 F
Fils à tissage.....	34	46	Kérosène.....	38	67 G
Fils non dénommés.....	34	46 A	Lévures et ferments à usage industriel autre que celui de produits alimentaires.....	39	67 H
En brut.....	34	47	Indigo, bleu outremer.....	39	68
Étoupe.....	34	48	Galatithe et matières plastiques ou résines synthétiques similaires.....	39	68 A
Laine.			Huiles industrielles non dénommés.....	39	68 B
En brut, cardée, carbonisée teinte et en plume.....	34	49	Mélanges de gazoline et produits similaires pour moteurs d'avion.....	39	68 C
Moulue, en traits et en mèches.....	34	49 A	Huile de lin.....	39	69
Fils à broder.....	35	50	Huiles minérales combustibles non dénommées.....	39	69 A
Fils à tissage.....	35	51	Huiles minérales à lubrifier.....	39	69 B
Fils non dénommés.....	35	51 A	Huiles minérales pour transformateurs et autres appareils électriques.....	39	69 C
Déchets.....	35	52	Huiles minérales à usage non dénommé.....	39	69 D
Fils, mélangés de soie, non dénommés.....	35	52 A	Huiles végétales fixes, liquides ou solides, non dénommées.....	39	69 E
Fils mélangés de soie, pour broder, faire du crochet ou coudre.....	35	52 B	Huiles végétales ou animales, non dénommées, y comprises leurs mélanges, destinées à lubrifier... Paraffine.....	40	69 F
Lin.			Vaseline à usage industriel.....	40	69 G
Brut et préparé.....	35	53	Soude et potasse.....	40	70
Fils, non dénommés.....	35	53 A	Savons et produits saponacés similaires, non parfumés, non dénommés.....	40	70 A
Fils à tissage.....	35	53 B	Savons et produits saponacés similaires spéciaux, pour l'industrie textile.....	40	70 B
Fils retors et fils à coudre.....	35	54	Siccatis en poudre ou liquides.....	40	70 C
Fils mélangés de coton.....	35	54 A	Sulfate d'aluminium.....	40	70 D
Fils mélangés de soie.....	35	54 B	Térébenthine.....	40	71
Bois.			Dissolvants et diluants non dénommés.....	40	71 A
Douvs et arcs pour la fabrication de tonneaux.....	35	55	Petro-raz et dissolvants similaires d'origine minérale	40	71 B
Liège et écoree de chêne-liège (surrier).....	35	56	Terres colorées, non dénommées.....	40	72
Traverses pour chemins de fer.....	36	57	Vert de Schweinfurt.....	40	72 A
Pâtes de bois (fabrication de papier).....	36	59	Vermillon et minium.....	41	73
Sapin en grume, en planches, etc.....	36	60	Non dénommées.....	41	74
Bois divers en brut, sciés, plaqués, etc.....	36	61	Extraits végétaux pour le tannage et la teinture, non dénommés.....	41	74 A
Bois façonné pour constructions, voitures embarcations et machines.....	36	61 A	Préparations à base de sels de chrome pour le tannage.....	41	74 B
Bois en planches contreplaquées.....	36	61 B	Métalloïdes et métaux divers.		
Bois artificiel (Celotex).....	36	61 C	Aluminium en lingots, en lames et en fils.....	41	75
Planches, non en sapin.....	36	61 D	Antimoine, arsenic et bismuth.....	41	76
Bois en brut pour la fabrication d'allumettes.....	36	62	Potassium et sodium.....	41	76 A
Matières ou substances pour la parfumerie, peinture, teinturerie, et autres usages.			Soufre, non dénommé.....	41	77
Blanc de plomb.....	36	63	Soufre, moulu ou broyé.....	41	77 A
Blanc de zinc.....	36	64	Soufre, précipité (lait) ou sublimé (fleur).....	41	77 B
Accélérateurs pour la vulcanisation du caoutchouc.	36	64 A	Soufre purifié, raffiné ou pur.....	41	77 C
Acétate de cellulose.....	37	64 B	Gaz communs, comprimés ou liquéfiés, non dénommés.....	41	77 D
Amidons et gommes similaires pour l'industrie textile.....	37	64 C	Gaz rares, comprimés ou liquéfiés, non dénommés.	42	77 E
Albumine, caséine et autres matières animales pour l'industrie.....	37	64 D	Argon.....	42	77 F
Alcools à usage industriel.....	37	64 E	Propane-butane.....	42	77 G
Sucres et édulcorants pour l'industrie et essences artificielles non destinées à la parfumerie.....	37	64 F	Nitrogène ou azote.....	42	77 H
Caoutchouc synthétique, factice et produits similaires pour l'industrie du caoutchouc.....	47	64 G	Mercure métallique ou vif-argent.....	42	78
Charbon animal.....	37	65	Mercure, raffiné ou pur, pour usage médical.....	42	78 A
Charbon végétal.....	37	65 A	Nickel en cubes et en lames.....	42	79
Matières colorantes d'origine animale.....	37	65 B	Chrome et tungstène.....	42	79 A
Matières colorantes d'origine végétale.....	37	65 C	Non dénommés.....	42	80
Matières colorantes d'origine minérale.....	37	65 D	Or, argent et platine.		
Couleurs métalliques: purpurines et couleurs de bronze en poudre.....	37	65 E	Or en barres, poudre, lingots ou déchets.....	42	81
Noir de fumée ou de charbon.....	37	65 F	Or en feuilles pour dorer et pour dentiste.....	42	82
Couleurs d'aniline et de fuchsine.....	38	66	Platine en barres, en lames et en fils.....	42	83
Frittes métalliques (revêtements vitrifiables).....	38	66 A	Argent en barre.....	42	84
Essences naturelles, déterpenées ou non.....	38	66 B	Argent en feuilles.....	43	85
Intermédiaires pour la fabrication de couleurs d'aniline et pour la teinture directe de fibres.....	38	66 C	Paille, sparte, caire, pite, piassave et autres matières filamenteuses.		
Essences artificielles, fixateurs de parfumes et similaires.....	38	67	Soie végétale (Paina).....	43	86
Extrait de quebracho.....	38	67 A	Paille du Chili ou du Pérou et similaires.....	43	86 A
Tannins synthétiques et similaires.....	38	67 B	Paille de maïs pour cigarettes.....	43	87
Gazoline.....	38	67 C	Paille pour la fabrication de nattes et de chapeaux.	43	88
Gluten et matières similaires, non dénommées, à usage industriel.....	38	67 D	Paille en fils simples.....	43	89
Graisse minérale pour la lubrification.....	38	67 E	Paille à usage non dénommé.....	43	89 A
			Paille à balais.....	43	90

MARCHANDISES	Pages	Classes	MARCHANDISES	Pages	Classes
Sisal.....	43	90 A	Fils à broder, à coudre et à usages similaires.....	48	116 D
Crin végétal ou zostère marine.....	43	91	Fils à usage non dénommé.....	48	116 E
Sparte.....	43	92	En filaments courts (fiocco).....	48	116 F
Chanvre de Manille.....	43	92 A			
Pite.....	43	92 B	Jus ou sucs végétaux.		
Fibres et matières filamenteuses non dénommées..	43	92 D	Goudron et brai d'origine végétale et produits de dis-		
Succédanés du chanvre et du lin.....	43	92 E	stillation, corrélatifs.....	48	117
			Huiles végétales, non dénommées pour usage indus-		
Plantes, feuilles, fleurs, fruits, graines, semences,			triel.....	48	118
racines, écorces, etc.			Huile de coton.....	49	118 A
			Huile de palme.....	49	118 B
Feuilles, fleurs, tiges, mousses, bulbes, écorces, raci-			Lies d'huile et de vin.....	49	119
nes et similaires pour l'usage médical et la tein-	44	94	Poix noire ou de colophane et similaires.....	49	120
turerie.....			Cire ou suif végétal.....	49	121
Graines, fèves et similaires, non dénommées, à usage	44	94 A	Gommes, résines et baumes naturels, non dénommés	49	122
en médecine ou en teinturerie.....			Opium en brute et solide.....	49	122 A
Tabac en feuilles.....	44	96	Tragon et résines artificielles similaires.....	49	122 B
Plantes vivantes.....	44	97	Gomme arabique.....	49	122 C
Graines pour la nourriture d'oiseaux.....	44	97 A	Gomme laque.....	49	122 D
Graines à ensemercer.....	44	97 B	Non dénommés.....	49	123
Pommes de terre, à ensemercer.....	44	97 C			
Non dénommés.....	44	98			
Corozo (ivoire végétal).....	44	98 A	CLASSE III. — ARTICLES MANUFACTURÉS.		
Graines de lin à usage industriel.....	45	98 B			
Graines, fèves et similaires, non dénommées.....	45	98 C	Coton.		
			Tapis.....	50	124
Pierres, terres et autres minéraux similaires.			Articles de décoration et ornement, non dénommés.	50	124 A
			Articles pour confections, non dénommés.....	50	124 B
Amiante.....	45	99	Articles à usage domestique, non dénommés.....	50	124 C
Sables filtrants ou absorbants et terres à infusoires	45	99 A	Articles à usage personnel, non dénommés.....	50	124 D
Argile à mouler et terre brute ou réfractaire.....	45	100	Couvertures.....	50	125
Asphalte et bitume.....	45	101	Cordage.....	50	126
Goudron, brai et autres produits ou résidus bétumi-			Cravates.....	50	127
neux de la distillation du pétrole ou du charbon	45	102	Bas et chaussettes.....	50	128
minéral.....			Toiles cirées.....	50	128 A
Briquettes.....	45	103	Passenterie et articles similaires.....	50	129
Chaux.....	45	103 A	Parties pour machines, non dénommées.....	50	129 A
Charbon de terre.....	45	104	Parties pour machines textiles.....	50	129 B
Charbons minéraux ou fossiles non dénommés.....	45	104 A	Confections, habillements et lingerie.....	51	130
Cires et résines minérales ou fossiles (ambre, ozocé-			Tissus blancs.....	51	131
rite et similaires).....	46	104 B	Tissus écrus.....	51	132
Ciment commun.....	46	105	Tissus gaufrés.....	51	133
Ciment blanc et autres ciments, non dénommés.....	46	105 A	Tissus teints.....	51	134
Coke.....	46	106	Velours, peluches et similaires.....	51	134 A
Minéraux abrasifs non dénommés.....	46	107	Tissus contenant du caoutchouc.....	51	134 B
Craie et plâtre, bruts ou préparés.....	46	108	Tissus, non dénommés.....	51	135
Marbre, albâtre et porphyre.....	46	109	Articles manufacturés, non dénommés.....	51	136
Pierres semi précieuses.....	46	109 A	Tissus mélangés de laine.....	51	136 A
Pierres précieuses, non montées.....	46	110	Tissus mélangés de lin.....	51	136 B
Pétrole, en brut.....	46	110 A	Tissus mélangés de soie.....	51	136 C
Salpêtre.....	46	111	Articles manufacturés, mélangés de laine.....	51	136 D
Sel marin ou sel gemme, en brut.....	46	111 A	Articles manufacturés, mélangés de lin.....	51	136 E
Non dénommés.....	46	112	Articles manufacturés, mélangés de soie.....	51	136 F
Terres, non dénommées.....	46	112 A	Articles manufacturés, mélangés de matières non dé-		
			nommées.....	51	136 G
			Articles manufacturés contenant du caoutchouc.....	51	136 H
Peaux et cuirs.					
			Aluminium.		
Peaux et cuirs préparés et tannés, non dénommés..	47	113	Articles manufacturés.....	52	137
Peau fine et chamois.....	47	113 A			
Peaux à parure.....	47	113 B	Armes et munitions de chasse et de guerre.		
Peaux et cuirs, teints, vernis, imprimés et grainés..	47	113 C			
Peaux et cuirs, bruts (verts, secs, salés et similaires)	47	114	Materiel de guerre.....	52	138
			Balles de plomb, plomb de munition, amorces et cap-		
Soie animale.			sules.....	52	139
			Gaz lacrimogènes.....	52	140
Brute en cocons et en bourre.....	47	115	Carabines, fusils, revolvers, pistolets, et autres ar-		
Fils à broder et à coudre.....	47	115 A	mes à feu, et accessoires.....	52	141
Préparée, à usage non dénommé (y compris crin de			Epées, sabres et autres armes blanches.....	52	142
florence ou pître).....	47	115 B	Poudres.....	52	143
Fils de bourre de soie.....	47	115 C	Non dénommées.....	52	143 A
Fils à tissage (non compris ceux de bourre).....	47	116			
			Caoutchouc.		
Soie artificielle.					
			Articles de sports.....	52	143 C
Fils à tissage, non dénommé.....	48	116 A	Articles manufacturés, mélangés de laine ou soie,		
Fils à tissage en bourre de soie artificielle (schappe).	48	116 B	non dénommés.....	52	143 D
Fils à tissage, mélangé de coton.....	48	116 C			

MARCHANDISES	Pages	Classes	MARCHANDISES	Pages	Classes
Matériel pour installations et confections, non dénommé.....	52	143 E	Véhicules pour établissements agricoles, industriels et miniers, travaux de terrassement et similaires (Décauville et autres).....	57	154 C
Matériel pour installations électriques, non dénommé	53	143 F	Embarcations petites, sans machine motrice.....	57	154 D
Matériel pour machines, appareils et véhicules, non dénommé.....	53	143 G	Embarcations avec moteur de combustion interne.....	57	154 E
Articles pour bureaux, fumeurs, décoration, ornement et similaires.....	53	143 H	Embarcations grandes, à vapeur ou à voile.....	57	154 F
Articles pour laboratoire, médecine et chirurgie.....	53	143 I	Chaloupes, remorqueurs, dragues et similaires.....	57	154 G
Articles à usage personnel, non dénommés.....	53	144	Accessoires pour embarcations.....	57	154 H
Jouets.....	53	144 A	Motocycles.....	57	155
Chaussures.....	53	144 B	Non dénommés.....	57	157
Chambres à air.....	53	144 C	Celluloid.		
En feuilles.....	53	144 D	Ornements.....	58	157 A
Bourrages et rondelles.....	53	144 E	Boutons.....	58	157 B
Tuyaux.....	53	144 F	Jouets.....	58	157 C
Blocs ou bandages pour roues de voitures.....	53	144 G	Peignes et épingles à cheveux.....	58	157 D
Non dénommés.....	53	144 H	Articles, non dénommés.....	58	157 E
Pneumatiques pour garnitures de roues.....	53	144 I	Plomb, étain, zinc et alliages.		
Cheveux, poils et plumes.			Tuyaux de plomb.....	58	158
Cordage.....	54	145	Caractères typographiques.....	58	159
Chapeaux lisses, en poils de castor, lapin, lièvre, lon- tre et similaires.....	54	145 A	Articles en plomb et alliages non dénommés.....	58	160
Courroies en poils pour machines.....	54	145 D	Articles en étain et alliages.....	58	161
Brosses avec manches de luxe.....	54	145 E	Zinc en plaques.....	58	161 A
Blaireaux avec manches communs.....	54	145 F	Articles de zinc et alliages.....	58	162
Blaireaux avec manches de luxe.....	54	145 G	Cuivre et alliages.		
Pinceaux et brosses pour blanchir à la chaux, pour peinture grossière ou à vernir.....	54	145 H	Épingles.....	58	163
Pinceaux et brosses pour peinture fine.....	54	145 I	Fil de cuivre à usage non dénommé.....	58	164
Brosses pour les cheveux, les vêtements et similai- res, avec manches communs.....	54	146	Toile métallique.....	59	164 A
Brosses à dents.....	54	146 A	Articles manufacturés, non dénommés, en bronze, laiton, christofle et similaires.....	59	165
Articles manufacturés en cheveux humains.....	54	146 B	Articles pour service de table ou toilette et similaires	59	165 A
Articles manufacturés en crin y compris crinoline et similaires.....	54	146 C	Objets de fantaisie ou ornement pour dessus de table, mur ou plafond.....	59	165 B
Plumeaux, balais et similaires, non dénommés.....	54	146 D	Ustensiles, jattes et autres récipients, non dénommés, y compris articles pour fumeurs et à éclairage.....	59	165 C
Articles pour confections, ornements et similaires, en plumes communes.....	55	146 F	Bijouterie à usage personnel.....	59	166
Articles pour confections, ornements et similaires, en plumes de luxe.....	55	146 G	Articles pour confections, non dénommés.....	59	167
Articles manufacturés en plumes communes, non dénommés.....	55	146 H	Articles électrotechniques, non dénommés.....	59	167 A
Articles manufacturés en plumes de luxe, non dénommés.....	55	146 I	Articles pour bureaux et écoles.....	59	167 B
Articles, non dénommés.....	55	147	Fil de cuivre non isolé pour l'électricité.....	59	168
			Fil de cuivre isolé pour l'électricité.....	59	169
			Câbles électriques.....	59	169 A
			Objets d'art (Statues médaillons, etc).....	60	170
			Tubes, tuyaux et accessoires.....	60	171
			Matériel pour installations, bâtiments et machines, non dénommé.....	60	171 H
			Articles pour installations sanitaires.....	60	171 B
			Parties pour machines textiles.....	60	171 C
			Articles de cuivre, non dénommés.....	60	172
Chanvre.			Fer et acier.		
Tapis.....	55	147 A	Aiguilles.....	60	173
Ficelle.....	55	147 B	Épingles.....	60	174
Cordage.....	55	147 C	Accessoires pour machines, non dénommés.....	60	175
Tissus.....	55	147 E	Parties pour machines de l'industrie textile.....	60	175 A
Articles, non dénommés.....	55	147 D	Essieux et appareils pour transmission de mouve- ment, non dénommés.....	60	175 B
			Parties pour machines de l'industrie de chaussures.....	60	175 C
			Parties pour machines de l'industrie minière.....	61	175 D
			Parties pour machines de l'industrie sidérurgique et métallurgique.....	61	175 E
			Parties pour machines de l'industrie du sucre.....	61	175 F
			Ronces artificielles.....	61	176
			Fils, non compris ronces artificielles.....	61	177
			Tôles galvanisées pour toiture.....	61	178
			Tôles ondulés pour toitures et canalisations de drai- nage.....	61	178 A
			Coffres-forts.....	61	179
			Coutellerie.....	61	180
			Essieux, roues, ressorts et autres accessoires pour automobiles.....	61	180 A
			Essieux, roues, ressorts et autres accessoires pour véhicules destinés à rouler sur rails.....	61	181
			Pièces pour bicyclettes.....	61	181 A
			Essieux, roues, ressorts et autres accessoires pour véhicules non dénommés.....	62	182
Canne, roseau, bambou, jonc, rotin, osier, etc.					
Paniers et corbeilles.....	55	148			
Meubles.....	56	149			
Articles, non dénommés.....	56	150			
Voitures et autres véhicules.					
Automobiles pour personnes.....	56	151			
Automobiles pour marchandises.....	56	151 A			
Chassis d'automobiles pour personnes.....	56	151 B			
Chassis d'automobiles pour marchandises.....	56	151 C			
Véhicules à moteur, destinés à rouler sur rails.....	56	151 D			
Accessoires d'automobiles, non dénommés.....	56	152			
Parties de l'installation électrique et instruments physiques pour automobiles.....	56	152 A			
Moteurs pour automobiles et accessoires.....	56	152 B			
Bicyclettes.....	56	153			
Wagons de chemin de fer.....	56	154			
Accessoires pour wagons de chemin de fer, non dénommés.....	57	154 A			
Tramways à traction électrique et accessoires non dénommés.....	57	154 B			

MARCHANDISES	Pages	Classes	MARCHANDISES	Pages	Classes
Éperons, étriers, boucles, mors et similaires.....	62	182 A	Appareils de mesure mécanique, compteurs ou enregistreurs de consommation et similaires.....	67	206 C
Serrures, cadenas, loquets, gonds et similaires.....	62	182 B	Appareils de mesure ou contrôle pour applications électrotechniques.....	67	206 D
Fers à repasser.....	62	183	Lunettes, jumelles et similaires, ou leurs accessoires non dénommés.....	67	206 E
Articles non dénommés, en fer émaillé.....	62	184	Lentilles de toute sorte.....	67	206 F
Articles sanitaires en fer émaillé.....	62	184 A	Densimètres, aréomètres et similaires.....	67	206 G
Articles non dénommés, en fer galvanisé.....	62	184 B	Non dénommés.....	67	207
Articles non dénommés, en fer chromé, nickelé, doré ou argenté.....	62	184 C	Laine.		
Articles pour bureau et écoles.....	62	184 D	Passementerie et articles similaires.....	67	208
Fourneaux.....	62	185	Tapis.....	67	209
Fourneaux à gaz.....	62	185 A	Articles de décoration et ornement, non dénommés.....	68	209 A
Fer-blanc ouvré, non dénommé.....	62	186	Articles à usage domestique ou personnel, non dénommés.....	68	209 B
Fer-blanc en lames.....	63	187	Tissus, non dénommés.....	68	210
Jouets en fer blanc.....	63	187 A	Tissus mélangés de coton.....	68	210 A
Crampons, vis, clous à river et rondelles.....	63	188	Tissus mélangés de lin.....	68	210 B
Meubles non dénommés.....	63	189	Tissus mélangés de soie.....	68	210 C
Meubles en acier pour documents et fiches.....	63	189 A	Couvertures.....	68	211
Pièces de charpente non dénommées.....	63	190	Feutre.....	68	212
Chassis, grillages et portes.....	63	190 A	Confections et habillements.....	68	213
Charpente pour constructions complètes, non assemblées.....	63	190 B	Articles, non dénommés.....	68	214
Clous.....	63	191	Lin.		
Pilliers, tours et similaires.....	63	192	Tapis.....	68	215
Rails et accessoires.....	63	193	Articles de décoration et ornement non dénommés.....	68	215 A
Matériel fixe pour voies ferrées urbaines ou à long parcours, non dénommé.....	63	193 A	Articles pour confections, non dénommés.....	68	215 B
Matériel, non dénommé, pour voies de communications.....	63	193 B	Articles à usage domestique ou personnel, non dénommés.....	68	215 C
Tubes, tuyaux et accessoires, non dénommés.....	64	194	Ficelle.....	69	216
Tubes flexibles.....	64	194 A	Cordage.....	69	217
Fûts et similaires.....	64	194 B	Draps de lit, couvre-lit, nappes et serviettes.....	69	218
Articles, non dénommés.....	64	195	Passementerie et articles similaires.....	69	219
Articles pour confections et installations, non dénommés.....	64	195 A	Confections, habillement et lingerie.....	69	220
Articles à usage domestique ou personnel, non dénommés.....	64	195 B	Tissus non dénommés.....	69	221
Cordage ou cables.....	64	195 C	Tissus mélangés de coton.....	69	221 A
Ustensiles, jattes et autres récipients, non dénommés.....	64	195 D	Tissus mélangés de matériel non dénommé.....	69	221 B
Instruments de musique.			Tissus mélangés de soie.....	69	221 C
Phonograph et similaires.....	64	196	Articles, non dénommés en lin pure.....	69	222
Rouleaux ou disques pour phonographes.....	64	197	Articles manufacturés, non dénommés, mélangés d'autre matière.....	69	222 A
Accessoires pour phonographes.....	64	198	Jute.		
Harmoniums.....	65	199	Tapis.....	69	223
Pianos automatiques.....	65	200	Toile d'emballage.....	69	224
Pianos.....	65	201	Ficelle.....	69	225
Instruments à corde et accessoires, non dénommés.....	65	201 A	Cordage.....	69	226
Instruments à vent et accessoires, non dénommés.....	65	201 B	Tissus, non dénommés.....	70	227
Non dénommés.....	65	202	Articles, non dénommés.....	70	228
Instruments et objets chirurgiques et dentaires.			Faïence, porcelaine, verre et cristal.		
Coton pour pansements.....	65	203	Articles en faïence pour service de table ou toilette.....	70	228 E
Aiguilles hypodermiques non dénommées.....	65	203 A	Articles en faïence pour confections et installations, non dénommés.....	70	228 F
Fauteuils pour dentiste.....	65	203 B	Articles en faïence de fantaisie, décoration et ornement.....	70	228 G
Aiguilles hypodermiques, en acier ou fer.....	65	203 C	Articles sanitaires en faïence.....	70	228 H
Fils pour sutures (catgut, crin et autres).....	65	203 D	Articles en verre pour service de table ou toilette.....	70	229 A
Gazes, bandes et similaires.....	65	203 E	Articles en verre pour confections.....	70	229 B
Matériaux pour pansement, non dénommés.....	65	203 F	Articles en verre de fantaisie, décoration et ornement	70	230
Instruments chirurgiques et accessoires non dénommés.....	66	204	Bouteilles, flacons et pots.....	70	231
Instruments, objets et accessoires, non dénommés, pour médecins et vétérinaires.....	66	204 A	Dames-jeannes, recouvertes ou non de paille.....	70	232
Instruments orthopédiques et accessoires, non dénommés.....	66	204 B	Verres de lampes.....	71	233
Appareils de diathermie, rayons violets et similaires ou accessoires.....	66	204 C	Isolateurs.....	71	234
Appareils électro-dentaires non dénommés.....	66	204 D	Pièces pour machines ou véhicules (Comprenant, en 1935, les numeros 234 C et 234 D).....	71	234
Instruments et objets dentaires.....	66	205	Récipients, jattes et ustensiles en faïence, non dénommés.....	71	234 A
Tables d'opérations.....	66	205 A	Récipients, jattes et ustensiles en verre, non dénommés.....	71	234 B
Instruments et objets mathématiques, physiques et optiques.			Pièces et accessoires pour applications électrotechniques, avec ou sans montures en métal commun ou autre matière.....	71	234 C
Instruments et objets optiques, non dénommés.....	66	206	Pièces et accessoires pour laboratoires chimiques et similaires.....	71	234 D
Appareils, objets ou accessoires de géodésie, arpentage, dessin et similaires.....	66	206 A	Articles en faïence ou en verre pour bureaux et écoles.....	71	234 E
Instruments, appareils, objets ou accessoires pour laboratoires d'analyses, études ou essais, de nature non industrielle, et similaires.....	67	206 B			

MARCHANDISES	Pages	Classes	MARCHANDISES	Pages	Classes
Verres d'optique.....	71	235	Accessoires non dénommés pour machines de filature et tissage.....	77	268
Verres polis sans tain.....	71	236	Machines et accessoires non dénommés, pour l'industrie minière.....	77	268 A
Verres à vitres.....	71	237	Machines et accessoires non dénommés pour les industries sidérurgiques et métallurgiques.....	77	268 B
Articles de faïence et porcelaine, non dénommés.....	72	238	Machines et accessoires, non dénommés pour industries sucrières.....	77	268
Articles manufacturés en faïence ou porcelaine avec montures de luxe.....	72	238 A	Machines et accessoires, pour l'industrie, non dénommés.....	77	269
Articles de verre et cristal, non dénommés.....	72	239	Machines et accessoires, non dénommés, pour l'industrie du caoutchouc.....	77	269 A
Articles manufacturés en verre ou cristal, avec montures de luxe.....	72	239 A	Machines et accessoires, non dénommés, pour l'industrie des chaussures.....	77	269 B
Machines, appareils, outils, etc.			Machines et accessoires, non dénommés, pour l'industrie du cuir.....	78	269 C
Aéroplanes.....	72	242	Machines et accessoires, non dénommés, pour industries de laiterie.....	78	269 D
Accessoires pour aéroplanes.....	72	242 A	Machines et accessoires, non dénommés, pour l'agriculture.....	78	270
Accessoires pour moteurs d'aéroplanes.....	72	242 B	Charrues.....	78	271
Moteurs d'aéroplanes.....	72	242 C	Socs d'acier pour charrue.....	78	272
Alambics.....	72	243	Accessoires, non dénommés, pour charrues.....	78	273
Appareils et dispositifs sonores, non dénommés.....	72	243 A	Tracteurs agricoles et accessoires.....	78	273 A
Balances.....	72	244	Instruments aratoires, non dénommés.....	78	274
Pompes hydrauliques et accessoires.....	73	246	Batteuses.....	78	275
Pompes non dénommées et compresseurs d'air.....	73	246 A	Egreneuses et autres machines ou accessoires, non dénommés, pour bénéficier le coton.....	78	275 B
Chaudières (inclusivement pour locomotives).....	73	247	Presses pour coton et accessoires.....	78	275 C
Couveuses et éleveuses.....	73	248	Presses, non dénommés, et accessoires.....	78	275 D
Bêches, pelles, pics et similaires.....	73	248 A	Semeuses.....	78	276
Meules et pierres d'emeril.....	73	248 B	Moulins à vent.....	79	277
Instruments et outils non dénommés.....	73	249	Moulins, non dénommés.....	79	278
Outils à main et ustensiles pour ateliers.....	73	249 A	Moteurs à vapeur.....	79	280
Outils et ustensiles pour machines-outils.....	73	249 B	Moteurs à explosion ou à combustion interne, non dénommés.....	79	281
Outils pneumatiques.....	73	249 C	Moteurs, non dénommés.....	79	282
Grues.....	73	250	Phares maritimes, bouées lumineuses et accessoires	79	282 A
Grues à main, treuils et similaires.....	73	250 A	Machines pour typographie et accessoires.....	79	282 C
Locomotives.....	73	251	Machines et accessoires pour construction et entretien de routes.....	79	282 D
Accessoires pour locomotives, non dénommés.....	73	251 A	Machines et accessoires, non dénommés, pour travaux liés aux arts des ingénieurs.....	79	282 E
Train unité - Traction électrique.....	74	251 B	Machines-outils et accessoires, non dénommés, pour ateliers.....	79	282 F
Locomobiles.....	74	252	Appareils et ustensiles, non dénommés, à usages techniques ou professionnels.....	79	282 G
Cinématographes.....	74	253	Appareils et ustensiles, non dénommés, à usage domestique.....	80	282 H
Bobines ou films pour cinématographes.....	74	254	Machines et appareils, non dénommés.....	80	283
Appareils sonores pour cinématographes et accessoires.....	74	254 A	Bois.		
Accessoires non dénommés pour cinématographes.....	74	255	Boîtes démontées.....	80	283 A
Appareils photographiques et accessoires.....	74	256	Articles de fantaisie à usage personnel et pour dessus de table, murs ou plafonds, non dénommés.....	80	283 B
Plaques photographiques et films vierges pour tous usages.....	74	256 A	Articles pour édifications, constructions et installations, non dénommés.....	80	283 C
Papier pour photographie ou albuminé.....	74	256 B	Articles pour bureaux, enseignement et équipement d'écoles.....	80	283 D
Appareils de radio-transmission.....	74	256 C	Jeux, jouets et articles de sport.....	80	283 E
Appareils récepteurs de radio.....	74	256 D	Articles sanitaires.....	80	283 F
Valvules pour radio.....	74	256 E	Articles à usage domestique ou personnel, en y comprenant ceux pour fumeurs.....	80	283 G
Accessoires non dénommés pour radio.....	74	256 F	Meubles.....	80	284
Réfrigérateurs avec équipement frigorifique.....	75	256 G	Cure-dents.....	80	285
Accessoires pour réfrigérateurs avec équipement frigorifique.....	75	256 H	Pièces pour machines, appareils et ustensiles, non dénommés.....	81	285 A
Grands équipements de réfrigération, chauffage ou conditionnement de l'air et accessoires.....	75	256 I	Pièces pour machines textiles.....	81	285 B
Appareils et matériaux électriques, non dénommés.....	75	257	Bouchons de liège.....	81	286
Machines, et appareils électriques à usages techniques, ou professionnels.....	75	257 A	Bureaux.....	81	287
Matériaux, pièces et accessoires, non dénommés, pour installations électriques.....	75	257 B	Foudres et tonneaux vides.....	81	288
Accumulateurs, batteries, piles et leurs accessoires.....	75	257 C	Articles, non dénommés.....	81	289
Ascenseurs électriques et accessoires.....	75	257 D	Bobines.....	81	289 A
Ventilateurs, aspirateurs de poussière, vibrateurs, et sècheurs, à électricité.....	75	257 E	Articles en liège non dénommés.....	81	290
Appareils pour éclairage électrique non dénommés.....	76	257 F	Ivoire, nacre de perles, écaille et autres produits d'animaux.		
Appareils et accessoires, non dénommés pour téléphonie ou téléphonie.....	76	257 G	Articles de fanons de baleines.....	81	292
Charbons préparés pour électricité.....	76	258	Articles de corail, ivoire et nacre de perles.....	81	293
Dynamos et générateurs électriques.....	76	259			
Fer à repasser électriques.....	76	259 A			
Machines et appareils électriques, non dénommés, à usage domestique.....	76	259 B			
Lampes électriques, communes.....	76	260			
Lampes électriques, spéciales.....	76	260 A			
Moteurs électriques.....	76	261			
Transformateurs électriques et accessoires.....	76	262			
Machines à coudre et accessoires.....	76	263			
Machines à écrire et accessoires.....	76	264			
Machines à calculer et accessoires.....	76	264 A			
Machines et appareils, non dénommés, pour bureaux et similaires.....	76	264 B			
Machines non dénommées pour filature et tissage.....	77	265			
Cylindres pour gaufrage.....	77	266			
Métier à tisser.....	77	267			

MARCHANDISES	Pages	Classes	MARCHANDISES	Pages	Classes
Articles de corn et os.....	81	294	Briques pour constructions.....	86	326
Articles en écaille.....	81	296	Briques réfractaires.....	86	326 A
Articles tirés d'autres produits animaux.....	81	297	Articles, non dénommés.....	86	327
Nickel et tungstène.			Peaux et cuirs.		
Articles en nickel.....	82	298	Articles de sellerie.....	86	328
Fils de tungstène ou molybdène.....	82	298 A	Articles pour confections, non dénommés.....	86	328 A
Or, argent et platine.			Articles à usage personnel, non dénommés.....	86	328 B
Articles de bijouterie en or, avec ou sans pierres précieuses.....	82	299	Sacoques, étuis, nécessaires, malles et valises.....	86	329
Articles en or non dénommés.....	82	299 A	Chaussures.....	86	330
Articles de bijouterie en argent.....	82	300	Courroies et autres articles pour machines non dénommés.....	86	331
Orfèvrerie en argent, avec faïence, cristal, ivoire etc.	82	300 A	Corrois et autres articles pour machines textiles..	86	331 A
Articles en argent, non dénommés.....	82	300 B	Articles, non dénommés.....	87	332
Articles de bijouterie en platine avec ou sans pierres précieuses.....	82	301	Articles, non dénommés, avec montures de lux.....	87	332 A
Paille, sparte, caire, pite, piassave et autres matières filamenteuses.			Parfumerie et articles de peinture, teinturerie et autres usages.		
Cordage.....	82	302	Colles préparées.....	87	332 B
Nattes et paillasons.....	82	303	Cirage pour chaussures ou autres usages.....	87	333
Chapeaux en paille.....	82	304	Lance-parfum.....	87	333 A
Tissus.....	83	305	Liquides, pâtes ou poudre à nettoyer ou polir carreaux, garnitures, métaux et similaires produits..	87	333 B
Balais et brosses.....	83	306	Parfumerie.....	87	334
Articles non dénommés.....	83	307	Préparations insecticides, vétérinaires et similaires	87	334 A
Papier et ses applications.			Préparations pour préserver le bois, le fer et similaires.....	87	334 B
Cartes à jouer.....	83	308	Préparations à usages non dénommés.....	87	334 C
Gravures, dessins et photographies.....	83	309	Encre à écrire.....	87	335
Livres reliés avec papier blanc ou réglé.....	83	310	Encre d'imprimerie.....	87	336
Livres, journaux, revues, musiques, cartes géographiques, hydrographiques, etc.....	83	311	Couleurs pour aquarelle, peintures fines ou dessin	88	336 A
Ouvrages imprimés et lithographiés, circulaires, factures, cartes postales, calendriers, etc.....	83	312	Couleurs préparées à l'eau.....	88	337
Papier à cigarrettes.....	83	313	Couleurs préparées à base de bitume, poix ou goudron et similaires.....	88	337 A
Papier de dessin.....	83	313 A	Couleurs préparées à base de pyroxiline, résine ou vernis.....	88	337 B
Papier pour écriture.....	83	314	Couleurs préparées à l'huile.....	88	337 C
Papier végétal (cellophane et similaires).....	83	314 A	Couleurs préparées, non dénommées.....	88	338
Papier chagrin, grainé, marroquiné, huilé et similaires.....	84	314 B	Vernis de toutes sortes.....	88	339
Papier peint.....	84	315	Produits chimiques, drogues et spécialités pharmaceutiques.		
Papier pour impression.....	84	316	Acide acétique.....	88	340
Papier d'impression pour journaux.....	84	316 A	Acide citrique.....	88	340 A
Papier, non dénommé, pour bureaux, laboratoires, confisseries, ornements et autres usages particuliers.....	84	316 B	Acide muriatique ou chlorydrique.....	88	340 B
Papier crépon, gaufré, oriental, végétal et similaires	84	316 C	Acide nitrique.....	88	340 C
Papier en bandes pour instruments physiques, machines à calculer ou enregistreur, appareils télégraphiques et similaires.....	84	316 D	Acide borique.....	88	340 D
Papiers dits carbons, stencil, buvard et autres employés aux bureaux.....	84	316 E	Acides organiques, non dénommés.....	88	340 E
Papier, non dénommé.....	84	317	Acide sulfurique.....	89	341
Carton.....	84	318	Acide tartarique.....	89	342
Articles en papier cellophane et similaires.....	84	318 A	Acide tannique (tannin).....	89	343
Carton ou carte, coupé pour cartes de visite, fichiers, billets et usages similaires, imprimés ou non.....	85	318 B	Acides, non dénommés.....	89	344
Articles, non dénommés.....	85	319	Engrais chimiques.....	89	345
Articles, non dénommés, en carton ou carte.....	85	319 A	Arsenic blanc.....	89	345 A
Pierres, terres et autres minéraux similaires.			Théobromine.....	89	345 B
Articles d'amiante (non compris tuiles).....	85	320	Eaux médicinales, minérales, naturelles et artificielles.....	89	346
Tuyaux et conduites en argile.....	85	321	Cocaine.....	89	346 A
Tuyaux et conduites, non dénommés.....	85	321 A	Codeine.....	89	346 B
Rubberoid et produits imperméables similaires.....	85	321 B	Cafeine.....	89	346 C
Statues et médaillons en marbre.....	85	322	Morphine.....	89	346 D
Carrelages de terre de faïence.....	95	323	Quinine.....	89	346 E
Produits réfractaires, non dénommés.....	85	323 A	Alcaloïdes et leurs sels, non dénommés.....	79	346 F
Meules, pierres à aiguiser et produits similaires de minéraux abrasifs.....	85	323 B	Ammoniaque liquide.....	89	346 G
Tuiles (non compris d'amiante).....	86	324	Alcools et éthers à usage scientifique, non dénommés.	90	346 H
Tuiles d'amiante.....	86	325	Strychnine.....	90	346 I
Briques pour écurer.....	86	325 A	Benzine.....	90	347
			Bicarbonate de soude.....	90	347 A
			Carbonate d'ammoniaque.....	90	347 B
			Borates, comprenant borax granulé.....	10	347 C
			Silicates de potassium e de sodium.....	90	347 D
			Sulfure de sodium.....	90	347 E
			Chromate de potassium et sodium non dénommés.	90	347 F
			Chromate de potassium et sodium pour l'industrie.	90	347 G

MARCHANDISES	Pages	Classes	MARCHANDISES	Pages	Classes
Sels de chrome, non dénommés.....	90	347 H	Articles divers (en matière non dénommée).		
Sels de chrome, non dénommés, pour l'industrie...	90	347 I	Echantillons de toutes sortes.....	95	365
Carbure de calcium.....	90	348	Appareils gymnastiques et articles de sport et jeux athlétiques.....	95	366
Capsules, dragées et globules médicinaux.....	90	349	Appareils pour water-closet.....	95	366 A
Chlorate de potasse et soude.....	91	349 A	Articles pour bureaux et pour écoles.....	95	368 A
Chlorures et tous les autres sels haloïdes, non dénommés.....	91	349 B	Articles religieux.....	95	369
Chlorure de baryum pour l'industrie.....	91	349 C	Appareils d'éclairage non dénommés.....	95	369 A
Chlorures et tous les autres sels haloïdes, non dénommés, pour l'industrie.....	91	349 D	Petites embarcations (canots etc).....	95	370
Compositions chimiques agressives ou leurs composants, non dénommés.....	91	349 E	Bagages et objets personnels.....	95	370 A
Chlorure de chaux.....	91	350	Tentes de campements militaires ou civils, lits et voitures, lits de campagne et hôpitaux portatifs.....	95	371
Chlorure de calcium.....	91	350 A	Cannes et cravaches.....	96	372
Chloréthyle ou ether chlorhydrique.....	91	351	Billiards, billes et accessoires.....	96	373
Elixirs et liqueurs médicinaux.....	91	351 A	Boutons.....	96	374
Emplastres médicinales.....	91	351 B	Jouets, non dénommés.....	96	376
Ampoules médicinales.....	11	351 C	Jeux et accessoires, non dénommés.....	96	376 A
Gouttes médicinales.....	91	351 D	Pipes, fume-cigarettes et autres articles pour fumeurs.....	96	377
Glycérine.....	91	352	Glacières.....	96	379
Iodure de potassium.....	91	352 A	Boîtes de toute sortes.....	96	380
Lysol, créoline et similaires (Désinfectants).....	91	352 B	Cannetille, verroterie et ouvrages de passementerie dorée, etc.....	96	382
Métaux et métalloïdes colloïdaux.....	92	352 C	Porte feuilles, porte-monnaie.....	96	383
Métaux précieux en compositions chimiques.....	92	352 D	Chapeaux de feutre.....	96	384
Emulsion et huile de foie de morue.....	92	353	Chapeaux de paille.....	96	385
Huiles et émulsions médicinales non dénommées.....	92	353 A	Chapeaux, non dénommés, pour tête.....	96	386
Oxydes, non dénommés.....	92	353 B	Parapluies et ombrelles.....	97	387
Oxydes, non dénommés, pour l'industrie.....	92	353 C	Congoleum, linoleum et similaires.....	97	387 A
Potasse caustique.....	92	354	Cigares, cigarettes et tous les autres articles de tabac.....	97	388
Produits pharmaceutiques et médicaments composés, non dénommés.....	92	354 A	Dynamite.....	97	391
Savon médicinal.....	92	355	Étoupilles.....	98	392
Soude caustique.....	92	356	Explosifs non dénommés (non compris les poudres de mine).....	97	393
Sulfate de cuivre.....	92	356 A	Fleurs artificielles.....	97	394
Sulfate de sodium.....	92	356 B	Feux d'artifice.....	97	395
Vaseline.....	92	356 C	Gazoline (Essence).....	97	396
Sulfate de magnésium.....	92	356 D	Graisse minérale pour lubrification.....	97	397
Sulfates, non dénommés, pour l'industrie.....	92	356 E	Pétrole raffiné (kérozène).....	97	398
Sulfates, sulfites, sulfures et autres sels de soufre, non dénommés.....	93	356 F	Veilleuses.....	97	399
Sulfates, sulfites, sulfures et autres sels de soufre, non dénommés, pour l'industrie.....	93	356 G	Lanternes pour voitures et automobiles.....	98	400
Teintures alcooliques, alcoolatures, alcoolats, extraits, hydrolates et similaires.....	93	356 H	Crayons de toutes sortes.....	98	401
Vaccines et sérums thérapeutiques.....	93	356 I	Eventails.....	98	402
Non dénommés.....	93	357	Papier de verre et d'éméri.....	98	403
Produits chimiques, non dénommés, pour l'industrie.....	93	357 A	Ornements de galalith et similaires.....	98	404
Produits chimiques, non dénommés, pour l'industrie textile.....	93	357 B	Articles pour l'électricité en galalith et matières similaires, avec ou sans montures de métal ou autre matière.....	98	404 A
			Articles en galalith et matières similaires pour confections, ornements, ou décorations, non dénommés.....	98	404 B
Soie animale.			Peignes et épingles à cheveux de galalith et similaires.....	98	405
Rubans.....	93	358	Articles de galalith et similaires, non dénommés.....	98	406
Cravates.....	93	359	Masques.....	98	407
Bas et chaussettes.....	93	359 A	Navires et bateaux à vapeur ou à voile.....	98	408
Passementerie et articles similaires, non dénommés.....	93	360	Canots, chaloupes, remorqueurs, dragues et similaires.....	98	408 A
Dentelles et entre-deux.....	94	361	Huiles à lubrifier.....	98	409
Articles, non dénommés, pour confections, décorations et ornements.....	94	361 A	Huile minérale employée comme combustible.....	98	409 A
Articles à usage domestique ou personnel, non dénommés.....	94	361 B	Paraffine.....	98	410
Confections et habillements.....	94	362	Plumes métalliques.....	98	411
Tissus.....	94	363	Peignes non dénommés.....	98	413
Articles, non dénommés, mélangés de coton.....	94	363 A	Allumettes.....	98	414
Articles, non dénommés.....	94	364	Amidons.....	98	415
			Poudre de mine.....	98	416
			Tableaux et miroirs encadrés.....	99	417
			Montres.....	99	418
			Réveille-matin.....	99	418 A
			Pendules murales, horloges de parquet ou dessus de table et similaires.....	100	418 B
			Horloges pour tours, façades et similaires.....	100	418 C
			Pièces détachées, accessoires et parties pour horlogerie.....	100	418 D
			Rubberoid en feuilles ou de coupé.....	100	419
			Savons non parfumés.....	100	420
			Sacs vides en retour.....	100	421
			Spécimens pour musées.....	100	422
			Bougies en cire, en spermacéti, en stéarine et en suif.....	100	423
			Manchons pour becs Auer.....	100	424
			Non dénommés.....	100	425
			Capsules, pains à cacheter et hosties.....	100	425 A

MARCHANDISES	Pages	Classes	MARCHANDISES	Pages	Classes
CLASSE IV. - ARTICLES DESTINÉS À L'ALIMENTATION ET FOURRAGES.			Lait et sous produits.		
Boissons.			Lait conservé..... 105 468		
Eaux minérales de table.....	101	426	Beurre.....	105	469
Boissons alcooliques, non dénommées.....	101	426 A	Fromages.....	105	470
Cognac.....	101	426 B	Produits de laiterie, non dénommés.....	105	470 A
Genièvre.....	101	426 C	Divers.		
Gin.....	101	426 D	Ail.....	105	471
Whisky.....	101	426 E	Sucre.....	105	472
Bière.....	101	427	Huile d'olive.....	106	473
Cidre, ginger-ale, hydromel et autres boissons fermentées, non dénommées.....	101	427 A	Pommes de terre.....	106	474
Liqueurs et sirops.....	101	428	Biscuits et gâteaux secs.....	106	475
Jus de pomme.....	101	429	Oignons.....	106	476
Jus de raisins.....	101	430	Orge torréfié ou malt.....	106	476 A
Jus de fruits, non dénommés.....	101	430 A	Thé.....	106	477
Vermouth, bitter, et boissons similaires.....	101	431	Chocolat.....	106	478
Champagne et autres vins mousseux.....	102	432	Aliments préparés, non dénommés, en boîtes.....	106	478 A
Vin fin (Porto et similaires).....	102	433	Confiture et bombons.....	106	479
Vins ordinaires de table ne dépassant pas 14 degrés.....	102	434	Epices.....	106	480
Vins ordinaires de table de plus de 14 degrés.....	102	434 A	Condiments et sauces préparés.....	106	480 A
Vins non dénommés.....	102	435	Ferments et levures.....	106	480 B
Boissons non dénommées.....	102	436	Houblon.....	106	480 C
Céréales, farines et graines alimentaires.			Pâtes alimentaires..... 106 481		
Riz.....	102	437	Oeufs de volaille.....	107	482
Avoine.....	102	438	Oeufs de poissons.....	107	482 A
Orge.....	102	439	Sel raffiné.....	107	483
Farine d'avoine.....	102	439 A	Vinaigre.....	107	484
Farine de blé.....	102	440	Articles destinés à l'alimentation, non dénommés.....	107	485
Farine de maïs.....	102	441	Fourrages.		
Farines alimentaires composées.....	102	441 A	Luzerne.....	107	486
Farines et féculés, non dénommées.....	102	442	Son et tourteaux.....	107	487
Haricots et fèves.....	102	443	Non dénommés.....	107	488
Maïs.....	103	444	CLASSE V. - OR ET ARGENT EN BARRES, MONNAIES ET BILLETS DE BANQUE, ÉTRANGERS.		
Blé.....	103	445	Monnaies d'or.		
Céréales et grains, non dénommées.....	103	446	Livres sterling..... 108 489 A		
Conserves et extraits.			Dollars (Américains)..... 108 489 C		
Olives.....	103	447	Liras (Italiennes)..... 108 491 F		
Morue.....	103	448	Billets de banque.		
Saindoux.....	103	449	Dollars (Américains)..... 108 491 B		
Viande frigorifiée.....	103	449 A	Métaux pour monnayage.		
Conserves et extraits de viande, non dénommés.....	103	450	Or en barres pour monnayage..... 108 492		
Conserves et extraits de fruits, non dénommés.....	103	451			
Conserves et extraits de légumes, non dénommés.....	103	452			
Conserves et extraits de poisson, non dénommés.....	103	453			
Langues sèches et salées.....	104	453 A			
Jambons.....	104	454			
Sardines.....	104	454 A			
Lard.....	104	455			
Viande sèche (Xarque).....	104	456			
Fruits de table.					
Amandes.....	104	457			
Noisettes.....	104	458			
Châtaignes.....	104	459			
Pommes.....	104	460			
Noix.....	104	461			
Poires.....	104	462			
Raisin.....	104	463			
Fruits secs, non dénommés.....	104	464			
Fruits frais, non dénommés.....	105	465			
Pêches.....	105	465 A			
Légumes.					
Légumes et plantes potagères, secs.....	105	466			
Légumes frais.....	105	467			

INDICE DA EXPORTAÇÃO

	Paginas	Classes
Classe I. — ANIMAES E SEUS PRODUCTOS.....	144 a 149	1 a 64
Classe II. — MINERAES E SEUS PRODUCTOS.....	150 a 154	64 A a 119
Classe III. — VEGETAES E SEUS PRODUCTOS.....	155 a 169	120 a 268
Classe IV. — OURO E PRATA EM BARRA, MOEDAS E NOTAS DE BANCO, ESTRANGEIRAS..	170 270	a 277

ESPECIFICAÇÃO DE MERCADORIAS

MERCADORIAS	Paginas	Classes	MERCADORIAS	Paginas	Classes
CLASSE I. — ANIMAES E SEUS PRODUCTOS.			Graxa.....	147	34 A
Adubos animaes.....	144	1	Grude ou colla.....	147	35
Animaes dessecados.....	144	2	Lã em bruto.....	147	36
 			Tecidos de lã.....	147	37
Animaes vivos.			Trapos de lã.....	147	38
 			Manufacturas de lã, não especificadas.....	147	39
Gado cavallar.....	144	3	Leite condensado.....	147	39 A
Gado lanigero.....	144	4	Linguas seccas e salgadas.....	147	40
Gado mUAR.....	144	5	Manteiga.....	147	41
Gado suino.....	144	6	Margarina.....	147	41 A
Gado vaccum.....	144	7	Mel de abelhas.....	147	42
Animaes vivos, não especificados.....	144	8	Oleo de mocotó.....	147	43
 			Oleo de stearina.....	147	43 A
Aves congeladas.....	144	8 A	Oleina.....	147	43 B
Azeite de baleia.....	144	9	Ossos.....	147	44
Banha.....	144	10	Ostras.....	148	45
Barbatana.....	144	11	Ovas de peixe.....	148	45 A
Botões de osso.....	144	11 A	Ovos com casca.....	148	46
Bucho de peixe.....	144	12	Ovos congelados (sem casca).....	148	46 A
Calçado.....	144	13	Peixe congelado.....	148	47
Camarão secco.....	144	14	Peixe secco e em conserva.....	148	48
Canarinha.....	145	14 A	Pellegos.....	148	49
Carne em conserva.....	145	15	 		
Carne de carneiro congelada.....	145	15 A	Pelless.		
Carne de vacca resfriada e congelada.....	145	16	De cabra.....	148	50
Carne de porco resfriada e congelada.....	145	16 A	De caetetés.....	148	50 A
Miudos resfriados e congelados.....	145	16 B	De carneiro.....	148	51
Linguas congeladas.....	145	16 C	De veado.....	148	52
Miudos não alimenticios.....	145	16 E	Não especificados.....	148	53
Toucinho congelado.....	145	16 F	 		
Carne secca (Xarque).....	145	17	Pennas.		
Cascos de tartaruga.....	145	18	De ema.....	148	54
Caseina.....	145	19	De garça.....	148	55
Cêra de abelha.....	145	20	Não especificadas.....	148	56
Cerdas.....	145	21	 		
Chapões de feltro.....	145	21 A	Pentes de chifre.....	149	56 A
Chifres.....	145	22	Queijos.....	149	57
Aparas de chifre.....	145	22 A	Residuos animaes, não especificados.....	149	57 A
Cinzas de ossos.....	145	23	Residuos de seda.....	149	57 B
 			Sabão.....	149	58
Couros e suas manufacturas.			Saponaceos.....	149	58 A
 			Sabugos de chifre.....	149	59
Aparas de couros.....	146	24	Sangue secco moído.....	149	59 A
Couros de cavallos.....	146	25	Sêbo.....	149	60
Couros curtidos e solas.....	146	26	Toucinho salgado.....	149	61
Couros de porco, salgados.....	146	26 A	Tripas seccas e salgadas.....	149	62
Couros de porco, seccos.....	146	26 B	Umbigo.....	149	63
Couros de porco, curtidos.....	146	26 C	Velas.....	149	64
Couros vaccuns, salgados.....	146	27	 		
Couros vaccuns, seccos.....	146	28	CLASSE II. — MINERAES E SEUS PRODUCTOS.		
Manufacturas de couros, não especificadas.....	146	29	Acetato de chumbo.....	150	64 A
 			Adubos chimicos.....	150	65
Crina animal.....	146	30	Aguas mineraes.....	150	66
Extracto de caldo de carne.....	146	32	Alcatrão.....	150	67
Galalite e semelhantes.....	146	32 A	Amiantho.....	150	68
Garras ou unhas.....	146	33			
Glandulas.....	146	33 A			
Glycerina.....	147	34			

MERCADORIAS	Paginas	Classes	MERCADORIAS	Paginas	Classes
Aparas de folhas de Flandres.....	150	68 A	CLASSE III. — VEGETAES E SEUS PRODUCTOS.		
Arame de ferro.....	150	69	Azubos vegetaes.....	155	120
Areia fina para industria.....	150	70 A	Aguardente.....	155	121
Arsenico branco em pó.....	150	71 B	Alcool.....	155	122
Azul ultramar (anil).....	150	71 C	Alfafa.....	155	123
Cal.....	150	72			
Calculos biliares.....	150	72 A	Algodão.		
Carbureto de calcio.....	150	73	Algodão em fio para costura.....	155	124
Carvão de pedra.....	150	74	Algodão em fio para tecer.....	155	125
Chumbo para caça.....	150	75	Algodão em fio para velas.....	155	126
Cinzas de ourivesaria.....	150	76	Algodão em pasta.....	155	127
Crystal.....	150	77	Algodão em rama.....	155	128
Ferro guza.....	151	78	Algodão medicinal.....	155	129
Graphite.....	151	79	Linters de algodão.....	155	129 A
Jóias.....	151	80	Residuos de algodão.....	155	130
Louça.....	151	80 A	Residuos de caroço de algodão.....	155	131
Lampadas electricas.....	151	80 B	Tecidos de algodão.....	155	132
Lapis de qualquer qualidade.....	151	80 C	Manufacturas de algodão, não especificadas.....	155	133
Machinas para industria.....	151	80 D			
Machinas para lavoura.....	151	80 E	Alhos.....	156	134
Manufacturas de aluminio.....	151	81 A	Alpiste.....	156	135
Manufacturas de barro.....	151	82	Paíço.....	156	135 A
Manufacturas de chumbo.....	151	82 A	Aniagem.....	156	136
Manufacturas de ferro, não especificadas.....	151	83	Araroba.....	156	137
Manufacturas de folhas de Flandres, não especificadas.....	151	84	Arroz sem casca.....	156	138
Manufacturas de metal branco.....	151	84 B			
Manufacturas de vidro, não especificadas.....	151	85	Arroz com casca.....	156	138 A
Marmore em bruto.....	151	85 A	Cangica de arroz.....	156	138 B
Marmore em obras.....	151	86	Quirera de arroz.....	156	138 C
Metaes velhos.....	152	87			
Mica.....	152	88	Assucar.		
Míneraes, não especificados.....	152	89	Assucar branco.....	156	139
			Assucar demerara.....	156	140
Minerios.			Assucar mascavo.....	156	141
Areia Monazitica.....	152	89 A	Mel de assucar.....	156	142
Areia e terra de zirconio.....	152	89 B			
Areia de ferro titanico (ilminite).....	152	89 C	Aveia.....	156	143
Bauxite.....	152	90	Azeite vegetal.....	156	144
Berylo.....	152	91	Bambú.....	156	145
De chromo.....	152	91 A	Barbante.....	156	146
De chumbo.....	152	91 B	Batatas.....	157	147
De cobre.....	152	91 C	Baunilha.....	157	148
De ferro.....	152	92	Bebidas, não especificadas.....	157	149
Manganez.....	152	92 A	Biscoutos e bolachas.....	157	150
De nickel.....	152	92 B			
Rutilo.....	152	93	Borracha.		
De wolfram.....	152	93 A	Chicle.....	157	150 A
Não especificados.....	152	94	Gutta percha.....	157	150 B
			Coquirana.....	157	150 C
Oleo mineral.....	153	95	Mangabeira.....	157	151
Ouro nativo.....	153	96	Maniçoba.....	157	152
Oxido de ferro.....	153	98	Massaranduba.....	157	153
			Seringa (Hevea).....	157	154
Pedras.			Sorva.....	157	155
Agathas.....	153	99			
Carbonatos.....	153	100	Brinquedos.....	157	155 A
Diamantes.....	153	101	Cabos de vassouras.....	157	156
Pedras communs, não especificadas.....	153	102	Cacáo.....	157	157
Pedras preciosas, não especificadas.....	153	103	Cacáo em pasta.....	157	157 A
			Cacáo em pó.....	158	157 B
Phosphoros.....	153	104	Cacáo em torta.....	158	157 C
Polvora.....	153	106	Preparado de cacáo (Toddy).....	158	157 D
Prata nativa.....	153	107	Café em grão.....	158	158
Prata e ouro em obras.....	153	108	Café em pó.....	158	158 A
Prata velha.....	153	109	Calçado de borracha.....	158	159
Prensa hydraulica.....	153	109 A	Cangica.....	158	159 A
Productos chimicos não especificados.....	154	109 B	Carroças e pertences.....	158	160
Sal.....	154	110	Carvão vegetal.....	158	162
Talco.....	154	112	Castanhas de cajú.....	158	163
Telhas de barro.....	154	113	Cebolas.....	158	164 A
Terra e barro refractarios.....	154	113 A			
Terras e barros, não especificados.....	154	114			
Tigelinhas.....	154	115			
Tijolos de arear.....	154	116			
Tijolos communs.....	154	117			
Tijolos refractarios.....	154	118			
Tinta em pó.....	154	118 A			
Tintas preperadas.....	154	119			

MERCADORIAS	Paginas	Classes	MERCADORIAS	Paginas	Classes
Cêra de carnaúba.....	158	166	Côcos.....	162	203
Cerveja.....	158	167	Grape fruit.....	162	203 A
Cevada.....	158	168	Laranjas.....	162	204
Chapéos de palha.....	158	169	Limões.....	162	204 A
Chapéos de sol e chuva.....	158	169 A	Tangerinas.....	162	205
Chocolate.....	159	170	Fructas de mesa, não especificadas.....	162	206
Conservas alimenticias, não especificadas.....	159	170 A			
Dextrina.....	159	171	Fructos para extracção de oleos.		
Discos para phonographo.....	159	172 A	Amendoim.....	162	207
Doces.....	159	173	Andiroba.....	162	207 A
Dormentes.....	159	174	Bacury.....	162	207 B
Eixos para carretas.....	159	175	Baga de mamona.....	162	208
Escovas e vassouras.....	159	176	Baga de ucuhuba.....	162	209
Especiarias, não especificadas.....	159	177	Baratinha.....	162	209 A
Essencias para perfumarias.....	159	177 A	Caroço de algodão.....	163	210
Esteiros.....	159	178	Castanhas com casca.....	163	211
Estopa.....	159	179	Coquilhos de babassú.....	163	211 A
Extracto de mangue.....	159	180	Copra.....	163	212
			Favas de soja.....	163	212 A
Farelos.			Favas de cumarú.....	163	213
De amendoim.....	159	180A	Caroá.....	163	213 A
De arroz.....	159	181A	Coquilhos de piassava.....	163	214
De babassú.....	159	181B	Sementes de gergelim.....	163	214 A
De caroço de algodão.....	159	181C	Côcos de tucum.....	163	214 B
De linhaça.....	160	181C 1	Murumurú.....	163	214 C
De mamona.....	160	181C 2	Jaboty.....	163	214 D
De murumurú.....	160	181C 3	Pracaxy.....	163	214 E
De gergelim.....	160	181C 4	Uricury.....	163	214 F
De trigo.....	160	181D	Sementes oiticeia.....	163	214 G
Não especificados.....	160	181E	Fructos para extracção de oleos, não especificados.....	163	215
Farinha, feculas e semelhantes.			Fumo e seus preparados.		
Araruta.....	160	182	Fumo desfiado.....	164	216
Fubá de arroz.....	160	183	Fumo em corda.....	164	217
Farinha de mandioca.....	160	184	Fumo em folha.....	164	218
Fubá de mandioca.....	160	184 A	Talos de fumo.....	164	218 A
Farinha de milho.....	160	185	Charutos e cigarrilhos.....	164	219
Farinha de trigo.....	160	185 A	Cigarros.....	164	220
Polvilho.....	160	186	Mel de fumo.....	164	221
Tapioca.....	160	187	Rapé.....	164	222
Farinhas e feculas, não especificadas.....	160	188			
			Germens de trigo.....	164	222 A
Feijão.....	161	189	Glycose.....	164	222 B
			Gomma copal.....	164	223
Fibras vegetaes.			Grãos alimenticios.....	164	223 A
Caroá.....	161	191	Herva mate (beneficiada).....	164	224
Crina vegetal.....	161	192	Herva mate (cancheada).....	164	224 A
Piassava.....	161	193	Legumes, não especificados.....	164	225
Ticum.....	161	194	Lenha.....	164	226
Fibras vegetaes, não especificadas.....	161	195	Lentilhas.....	164	227
Folhas, raizes e resinas medicinaes.			Madeiras.		
Guaraná.....	161	196	Aguano.....	165	227A
Ipecacuanha.....	161	197	Acapú.....	165	228
Jaborandy.....	161	197 A	Andiroba.....	165	228A
Jatobá.....	161	198	Baguassú.....	165	228B
Jutahysica.....	161	198 A	Canella.....	165	228B 1
Timbó em rama.....	161	198 B	Capiuba.....	165	228C
Timbó em pó.....	161	198 C	Cabriúva.....	165	228D
Folhas, raizes e resinas medicinaes, não especificadas.....	161	199	Cédro.....	165	229
			Freijó.....	165	229A
			Gonçalo Alves.....	165	230
			Guajuvira.....	165	230A
			Guarubá.....	165	230A 1
			Imbuia.....	165	230B
			Ipê.....	165	230B 1
			Itauba.....	165	230C
			Jacarandá.....	165	231
			Lapacho.....	165	231A
			Jequitibá.....	165	231A 1
			Louro vermelho.....	166	231B
			Macacahuba.....	166	231C
			Marupá.....	166	231D
Fructas de mesa.					
Abacates.....	162	200			
Abacaxis.....	162	201			
Bananas.....	162	202			
Castanhas descascadas.....	162	202 A			

INDEX OF EXPORTS

	Pages	Class
Class I. — ANIMALS AND THEIR PRODUCTS.....	144 to 149	1 to 64
Class II. — MINERALS AND THEIR PRODUCTS.....	150 to 154	64 A to 119
Class III. — VEGETABLES AND THEIR PRODUCTS.....	155 to 169	120 to 268
Class IV. — BULLION, COIN AND BANKNOTES OF FOREIGN ISSUE.....	170 270	to 277

SPECIFICATION OF MERCHANDISE

MERCHANDISE	Pages	Class	MERCHANDISE	Pages	Class
CLASS I. — ANIMALS AND THEIR PRODUCTS.			Glue.....	147	35
Fertilizers.....	144	1	Sheep's wool.....	147	36
Desiccated animals.....	144	2	Wool piece goods.....	147	37
			Woolen rags.....	147	38
Live stock.			Woolen manufactures, unenumerated.....	147	39
Horses and mares.....	144	3	Condensed milk.....	147	39 A
Sheep and lambs.....	144	4	Preserved tongues.....	147	40
Mules.....	144	5	Butter.....	147	41
Swine.....	144	6	Margarine.....	147	41 A
Bovine.....	144	7	Honey.....	147	42
Live stock, unenumerated.....	144	8	Neat's-foot oil.....	147	43
			Oleo-stearine or Oleo oil.....	147	43 A
Poultry, frozen.....	144	8 A	Olein.....	147	43 B
Whale oil.....	144	9	Bones.....	147	44
Lard.....	144	10	Oysters.....	148	45
Whalebones.....	144	11	Fish-roes.....	148	45 A
Bone buttons.....	144	11 A	Eggs in the shell.....	148	46
Fish maw.....	144	12	Frozen eggs (Shelled).....	148	46 A
Boots and shoes.....	144	13	Fish refrigerated.....	148	47
Dried shrimps.....	144	14	Fish, dried and preserved.....	148	48
Meat meal.....	145	14 A	Over-saddle cloths.....	148	49
Preserved meat.....	145	15			
Chilled and frozen mutton.....	145	15 A	Skins.		
Chilled and frozen beef.....	145	16	Goat's.....	148	50
Chilled and frozen pork.....	145	16 A	Wild Boar's.....	148	50 A
Chilled and frozen harlets.....	145	16 B	Sheep's.....	148	51
Frozen tongues.....	145	16 C	Deer's.....	148	52
Inedible offal.....	145	16 E	Unenumerated.....	148	53
Frozen bacon.....	145	16 F			
Jerked beef.....	145	17	Feathers.		
Tortoise shells.....	145	18	Rhea's.....	148	54
Casein.....	145	19	Aigret's.....	148	55
Beeswax.....	145	20	Unenumerated.....	148	56
Bristles.....	145	21			
Felt hats.....	145	21 A	Horn combs.....	149	56 A
Horns.....	145	22	Cheese.....	149	57
Horn scrap.....	145	22 A	Animal residues, unenumerated.....	149	57 A
Bone ash.....	145	23	Silk residues.....	149	57 B
			Soap.....	149	58
Hides and manufactures of leather.			Saponaceous.....	149	58 A
Scrap leather.....	146	24	Horn pith.....	149	59
Horse hides.....	146	25	Dried blood, ground.....	149	59 A
Tanned leather.....	146	26	Grease.....	149	60
Salted hog skins.....	146	26 A	Hog's back fat, salted.....	149	61
Dried hog skins.....	146	26 B	Bladders, casings and sausage skins.....	149	62
Tanned hog skins.....	146	26 C	Bull's pizzle.....	149	63
Salted ox hides.....	146	27	Candles.....	149	64
Dried ox hides.....	146	28			
Leather manufactures, unenumerated.....	146	29	CLASS II. — MINERALS AND THEIR PRODUCTS		
			Lead acetate.....	150	64 A
Horse hair.....	146	30	Chemical manures.....	150	65
Extracts of meat.....	146	32	Mineral waters.....	150	66
Galalith and similars.....	146	32 A	Tar.....	150	67
Hoofs.....	146	33	Asbestos or amianthus.....	150	68
Glands.....	146	33 A			
Glycerine.....	147	34			
Tallow.....	147	34 A			

INDEX OF EXPORTS

XLIII

MERCHANDISE	Pages	Class	MERCHANDISE	Pages	Class	
Tin-plate, scrap.....	150	68 A	CLASS III. — VEGETABLES AND THEIR PRODUCTS.			
Iron-wire.....	150	69		Manure.....	155	120
Fine sand for industrial purposes.....	150	70 B		Brandy.....	155	121
White arsenic powder.....	150	71 B		Alcohol.....	155	122
Indico and ultramarine blue.....	150	71 C		Lucerne or hay.....	155	123
Lime.....	150	72				
Gall stones.....	150	72 A				
Carbide of calcium.....	150	73		Cotton.		
Coal.....	150	74		Sewing thread.....	155	124
Lead shots.....	150	75		Cotton yarn.....	155	125
Goldsmith's dust.....	150	76		Cotton wick.....	155	126
Crystal.....	150	77		Cotton batting.....	155	127
Cast iron.....	151	78		Cotton, raw.....	155	128
Graphite.....	151	79		Cotton for surgical purposes.....	155	129
Jewels.....	151	80		Cotton linter.....	155	129 A
Chinaware.....	151	80 A		Cotton rag.....	155	130
Electric lamps.....	151	80 B	Cotton seed residues.....	155	131	
Pencils.....	151	80 C	Cotton piece goods.....	155	132	
Industrial machinery.....	151	80 D	Manufactures of cotton, unenumerated.....	155	133	
Agricultural machinery.....	151	80 E				
Aluminium manufactures.....	151	81 A	Garlic.....	156	134	
Earthenware.....	151	82	Canary seed.....	156	135	
Lead manufactures.....	151	82 A	Millet.....	156	135 A	
Iron manufactures, unenumerated.....	151	83	Jute sacking.....	156	136	
Manufactures of tin-plate, unenumerated.....	151	84	Araroba.....	156	137	
White metal manufactures.....	151	84 B	Rice, cleaned.....	156	138	
Manufactures of glass, unenumerated.....	151	85	Rice in husk.....	156	138 A	
Marble.....	151	85 A	Broken rice.....	156	138 B	
Manufactures of marble.....	151	86	Crushed rice.....	156	138 C	
Scrap metal.....	152	87				
Mica.....	152	88	Sugar.			
Minerals, unenumerated.....	152	89	White sugar.....	156	139	
			Demerara sugar.....	156	140	
Ores.			Brown sugar.....	156	141	
Monazite sand.....	152	89 A	Molasses.....	156	142	
Zirconium sand.....	152	89 B				
Titanic iron ore (ilmenite).....	152	89 C	Oats.....	156	143	
Bauxite.....	152	90	Vegetable oil.....	156	144	
Beryllium.....	152	91	Bamboo.....	156	145	
Chromium's.....	152	91 A	Twine (packing thread).....	156	146	
Lead's.....	152	91 B	Potatoes.....	157	147	
Copper's.....	152	91 C	Vanilla.....	157	148	
Iron's.....	152	92	Beverages, unenumerated.....	157	149	
Manganese.....	152	92 A	Biscuits.....	157	150	
Nickel's.....	152	92 B				
Rutile.....	152	93	Rubber.			
Wolfram's.....	152	93 A	Chicle.....	157	150 A	
Unenumerated.....	152	94	Gutta-percha.....	157	150 B	
			Coquirana.....	157	150 C	
Mineral oil.....	153	95	Mangabeira.....	157	151	
Gold, native.....	153	96	Manicoba.....	157	152	
Oxide of iron.....	153	98	Massaranduba (Balata-gum).....	157	153	
			India rubber (Hevea).....	157	154	
			Sorva.....	157	155	
Stones.						
Agata.....	153	99	Toys.....	157	155 A	
Carbons.....	153	100	Broom handles.....	157	156	
Diamonds.....	153	101	Cocoa beans.....	157	157	
Common stones, unenumerated.....	153	102	Cocoa paste.....	157	157 A	
Precious stones, unenumerated.....	153	103	Cocoa pulverized.....	158	157 B	
			Cocoa cake.....	158	157 C	
Matches.....	153	104	Cocoa preparation (Toddy).....	158	157 D	
Gun powder.....	153	106	Coffee, raw.....	158	158	
Silver, native.....	153	107	Cafesol.....	158	158 A	
Silver and gold manufactures.....	153	108	Coffee in powder.....	158	159	
Silver, scrap.....	153	109	Rubber boots and shoes.....	158	159 A	
Hydraulic presses.....	153	109 A	White maize.....	158	160	
Chemical products, unenumerated.....	154	109 B	Cars and appertainings.....	158	162	
Salt.....	154	110	Charcoal.....	158	163	
Talc.....	154	112	Cashew-nuts.....	158	164 A	
Tiles, earthenware.....	154	113				
Earth and clay, refractory.....	154	113 A				
Earth and clay, unenumerated.....	154	114				
Bowls (for collecting rubber).....	154	115				
Bath bricks.....	154	116				
Bricks, unenumerated.....	154	117				
Fire bricks.....	154	118				
Dry paints.....	154	118 A				
Paints, prepared.....	154	119				

INDEX OF EXPORTS

XLV

MERCHANDISE	Pages	Class	MERCHANDISE	Pages	Class
Jequitiba.....	165	231A 1	Paper, all kinds.....	168	257B
Louro vermelho.....	166	231B	Vegetable cotton-silk (Paina).....	168	258
Macacahuba.....	166	231C	Perfumery.....	128	258A
Marupa.....	166	231D	Rubber combs.....	168	258B
Massaranduba.....	166	232	Peppers, all kinds.....	168	259
Pau amarelo.....	166	232A	Live plants.....	168	260
Brazil wood.....	166	233	Cake sugar.....	169	261
Pau roxo.....	166	233A	Hammocks.....	169	262
Peroba.....	162	233B	Barley residues.....	169	262A
Rose wood.....	166	233C	Vegetable residues, unenumerated.....	169	263
Pau mulato.....	166	233D	Empty bags.....	169	265
Pine.....	166	234	Ucuhuba resin.....	169	265A
Quebracho.....	166	234A	Seeds, unenumerated.....	169	266
Sebastião de Arruda.....	166	235	Fresh tomatoes.....	169	267
Sucupira.....	166	235A	Linseed cake.....	169	267A
Lumber, unenumerated.....	166	236	Brazil nut cake.....	169	267A 1
Timber, prepared.....	166	237	Cotton-seed cake.....	169	267B
Manioc (root).....	167	238	Babassu nut cake.....	169	267C
Cocoa butter.....	167	239	Peanut cake.....	169	267D
Manufactures of rubber, unenumerated.....	167	240	Murumuru cake.....	169	267D 1
Manufactures of hemp, unenumerated.....	167	241	Other cakes.....	169	267E
Manufactures of jute, unenumerated.....	167	242	Wine.....	169	268
Manufactures of linen, unenumerated.....	167	243			
Manufactures of wood, unenumerated.....	167	244			
Manufactures of straw, unenumerated.....	167	345			
Manufactures of paper, unenumerated.....	167	246			
Manufactures of silk, unenumerated.....	167	246 A			
Piece goods, silk.....	167	246 A			
Ivory, vegetable.....	167	247			
Alimentary pastes.....	167	248			
Tomato paste.....	167	249			
Medicines.....	167	250			
Maize or Indian corn.....	167	251			
Native objects.....	167	252			
Printed matter.....	168	252 A			
Vegetable oils.					
Andiroba oil.....	168	252 B			
Cotton seed oil.....	168	253			
Coconut oil.....	168	254			
Babassu oil.....	168	254 A			
Copahyba oil.....	168	255			
Castor oil.....	168	256			
Oiticica oil.....	168	256 A			
Vegetable oils, unenumerated.....	168	257			
			CLASS IV. — BULLION, COIN AND BANK-		
			NOTES OF FOREIGN ISSUE.		
			Silver coins.		
			Lires (Italian).....	170	270
			Banknotes.		
			Dollars (Canadian).....	170	271
			Escudos (Portuguese).....	170	272
			Florins (Dutch).....	170	273
			Francs (French).....	170	274
			Francs (Swiss).....	170	275
			Liras (Italian).....	170	276
			Peso (Bolivian).....	170	277

REPERTOIRE DE L'EXPORTATION

	Pages	Classes
Classe I. — ANIMAUX ET LEURS PRODUITS.....	144 à 149	1 à 64
Classe II. — MINÉRAUX ET LEURS PRODUITS.....	150 à 154	64 A à 119
Classe III. — VÉGÉTAUX ET LEURS PRODUITS.....	155 à 169	120 à 268
Classe IV. — OR ET ARGENT EN LINGOTS, MONNAIES ET BILLETS DE BANQUE, ÉTRANGERS	170	270 à 277

ESPECIFICATION DES MARCHANDISES

MARCHANDISES	Pages	Classes	MARCHANDISES	Pages	Classes
CLASSE I. — ANIMAUX ET LEURS PRODUITS.			Colle brute.....	147	35
Engrais animaux.....	144	1	Laine en brut.....	147	36
Animaux naturalisés.....	144	2	Tissus de laine.....	147	37
			Déchets de laine.....	147	38
Animaux vivants.			Articles manufacturés de laine, non dénommés.....	147	39
Chevaux.....	144	3	Lait condensé.....	147	39 A
Moutons.....	144	4	Langues sèches et salées.....	147	40
Mules.....	144	5	Beurre.....	147	41
Porcs.....	144	6	Margarine.....	147	41 A
Bœuf.....	144	7	Miel d'abeilles.....	147	42
Animaux vivants, non dénommés.....	144	8	Huile de pied de bœuf.....	147	43
			Huile de suif.....	147	43 A
Volailles frigorifiées.....	144	8 A	Oléine.....	147	43 B
Huile de baleine.....	144	9	Os de bétail, bruts.....	147	44
Saindoux.....	144	10	Hûitres.....	148	45
Fanons de baleine.....	144	11	Oeufs de poisson.....	148	45 A
Boutons d'os.....	144	11 A	Oeufs en coquille.....	148	46
Vessies natatoires de poisson.....	144	12	Oeufs frigorifiés (sans coquille).....	148	46 A
Chaussures.....	144	13	Poissons frigorifiés.....	148	47
Crevettes sèches.....	144	14	Poisson sec et salé.....	148	48
Carnarinha.....	145	14 A	Petites peaux préparées.....	148	49
Conserves de viande.....	145	15			
Viande frigorifiée, de mouton.....	145	15 A	Peaux.		
Viande frigorifiée, de bœuf.....	145	16	De chèvre.....	148	50
Viande frigorifiée, de porc.....	145	16 A	De sanglier.....	148	50 A
Viscères frigorifiés, de bétail.....	145	16 B	De mouton.....	148	51
Langues frigorifiées.....	145	16 C	De cerf.....	148	52
Entraîles non alimentaires.....	145	16 E	Non dénommés.....	148	53
Lard frigorifié.....	145	16 F			
Viande sèche.....	145	17	Plumes de parure.		
Écailles de tortue.....	145	18	De nandou.....	148	54
Caséine.....	145	19	D'aigrette.....	148	55
Cire d'abeilles.....	145	20	Non dénommées.....	148	56
Soies de sanglier.....	145	21			
Chapeaux de feutre.....	145	21 A	Peignes en corne.....	149	56 A
Cornes de bétail.....	145	22	Fromages.....	149	57
Déchets de corne.....	145	22 A	Dépouilles d'animaux, non dénommées.....	149	57 A
Os calcinés à blanc.....	145	23	Déchets de soie.....	149	57 B
			Savon.....	149	58
Cuir et ouvrages en cuir.			Produits saponacés.....	149	58 A
Déchets de cuir.....	146	24	Cornillons.....	149	59
Cuir de cheval.....	146	25	Sang sec et broyé.....	149	59 A
Cuir tanné.....	146	26	Suif.....	149	60
Cuir de porc, salés.....	146	26 A	Lard salé.....	149	61
Cuir de porc, secs.....	146	26 B	Entraîles sèches et salées.....	149	62
Cuir de porc, tannés.....	146	26 C	Nerfs de bœuf.....	149	63
Cuir de bœuf, salés.....	146	27	Bougies.....	149	64
Cuir de bœuf, secs.....	146	28			
Produits manufacturés de cuir, non dénommés.....	146	29	CLASSE II.—MINÉRAUX ET LEURS PRODUITS.		
Crins bruts.....	146	30	Acetate de plomb.....	150	64 A
Extrait et jus de viande.....	146	32	Engrais chimiques.....	150	65
Galalithe et similaires.....	146	32 A	Eaux minérales.....	150	66
Griffes et sabots.....	146	33	Goudron.....	150	67
Glandes.....	146	33 A	Amiante.....	150	68
Glycérine.....	147	34			
Graisse.....	147	34 A			

MARCHANDISES	Pages	Classes	MARCHANDISES	Pages	Classes
Déchets de fer blanc.....	150	68 A	Briques réfractaires.....	154	118
Fils de fer.....	150	69	Couleurs en poudre.....	154	118 A
Sable fin pour l'industrie.....	150	70 B	Couleurs préparées.....	154	119
Arsénique en poudre.....	150	71 B			
Indigo, blue outremer.....	150	71 C	CLASSE III. — VÉGÉTAUX ET LEURS PRO-		
Chaux.....	150	72	DUITS.		
Calculs biliaires.....	150	72 A			
Carbure de calcium.....	150	73	Engrais végétaux.....	155	120
Charbon de terre.....	150	74	Eau de vie.....	155	121
Plomb de munition.....	150	75	Alcool.....	155	122
Cendres d'orfèvrerie.....	150	76	Luzerne.....	155	123
Cristal de roche.....	150	77			
Fer en gueuses.....	151	78	Coton.		
Graphite.....	151	79			
Bijouteries.....	151	80	Fils à coudre.....	155	124
Faïence.....	151	80 A	Fils à tissage.....	155	125
Lampes électriques.....	151	80 B	Mèche de coton pour bougie.....	155	126
Crayon.....	151	80 C	En feuilles gommées.....	155	127
Machines pour l'industrie.....	151	80 D	Coton en laine.....	155	128
Machines pour l'agriculture.....	151	80 E	Coton pour pansements.....	155	129
Ouvrages en aluminium.....	151	81 A	Linters de coton.....	155	129 A
Outils de terre cuite.....	151	82	Déchets de coton.....	155	130
Ouvrages en plomb.....	151	82 A	Déchets de graines de coton.....	155	131
Articles manufacturés de fer, non dénommés.....	151	83	Tissus de coton.....	155	132
Articles manufacturés de fer blanc, non dénommés.....	151	84	Articles manufacturés de coton, non dénommés.....	155	133
Ouvrages en maillechort.....	151	84 B			
Articles de verre, non dénommés.....	151	85	Ail.....	156	134
Marbre.....	151	85 A	Alpiste.....	156	135
Marbre ouvré.....	151	86	Millet.....	156	135 A
Vieux métaux.....	152	87	Toile d'emballage.....	156	136
Mica.....	152	88	Araroba.....	156	137
Minéraux, non dénommés.....	152	89	Riz decortiqué.....	156	138
			Riz en paille.....	156	138 A
Minerais.			Riz pilé.....	156	138 B
			Brisures de riz.....	156	138 C
Sable monazitique.....	152	89 A			
Sable zirconium.....	152	89 B	Sucre.		
Sable de fer titanique (ilmenite).....	152	89 C			
Bauxite.....	152	90	Sucre blanc.....	156	139
Berillium.....	152	91	Sucre demerara.....	156	140
De chromium.....	152	91 A	Sucre cassonade.....	156	141
De plomb.....	152	91 B	Mélasses.....	156	142
De cuivre.....	152	91 C			
De fer.....	152	92	Avoine.....	156	143
Manganèse.....	152	92 A	Huile végétale.....	156	144
De nickel.....	152	92 B	Bambou.....	156	145
Rutile.....	152	93	Ficelle.....	156	146
De wolfram.....	152	93 A	Pommes de terre.....	157	147
Non dénommés.....	152	94	Vanille.....	157	148
			Boissons, non dénommées.....	157	149
Huile minérale.....	153	95	Biscuits et galettes.....	157	150
Or natif.....	153	96			
Oxide de fer.....	153	98	Caoutchouc.		
Pierres.			Chicle.....	157	150 A
			Gutta-percha.....	157	150 B
Agates.....	153	99	Coquirana.....	157	150 C
Carbonates.....	153	100	Mangabeira.....	157	151
Diamants.....	153	101	Maniçoba.....	157	152
Pierres ordinaires, non dénommées.....	153	102	Massaranduba.....	157	153
Pierres précieuses, non dénommées.....	153	103	Seringa (Hevea).....	157	154
			Sorva.....	157	155
Allumettes.....	153	104			
Poudre.....	153	106	Jouets.....	157	155 A
Argent natif.....	153	107	Manches à balais.....	157	156
Argent et or ouvrés.....	153	108	Cacao en fèves.....	157	157
Argent (déchets d').....	153	109	Cacao en pâte.....	157	157 A
Presses hydrauliques.....	153	109 A	Cacao en poudre.....	158	157 B
Produits chimiques, non dénommées.....	154	109 B	Tourteaux de cacao.....	158	157 C
Sel.....	154	110	Préparation de cacao (Toddy).....	158	157 D
Talc.....	154	112	Café en fèves.....	168	158
Tuile d'argile.....	154	113			
Terre et argile, réfractaires.....	154	113 A			
Terres et argiles, non dénommées.....	154	114			
Terrines pour recueillir le caoutchouc.....	154	115			
Briques pour écurer.....	154	116			
Briques, non dénommées.....	154	117			

MARCHANDISES	Pages	Classes	MARCHANDISES	Pages	Classes
Caffésol.....	158	158 A	Fruits de table.		
Café en poudre.....	158	159	Fruits d'avocatier.....	162	200
Chaussures en caoutchouc.....	158	159 A	Ananas.....	162	201
Maïs blanc cassé.....	158	160	Bananas.....	162	202
Charrettes et accessoires.....	158	162	Noix du Brésil ecorcée.....	162	202 A
Charbon de bois.....	158	163	Cocos.....	162	203
Noix d'acajou.....	158	164 A	Grape fruit.....	162	203 A
Oignons.....	158	165	Oranges.....	162	204
Cire de carnahuba.....	158	166	Citrons.....	162	204
Bière.....	158	167	Mandarines.....	162	205
Orge.....	158	168	Fruits de table, non dénommés.....	162	206
Chapeaux de paille.....	158	169			
Parapluies et parasols.....	158	169 A	Fruits et graines oléagineux.		
Chocolat.....	159	170	Arachide.....	162	207
Conserves alimentaires, non dénommées.....	159	170 A	Andiroba.....	162	207 A
Dextrine.....	159	171	Bacury.....	162	207 B
Disques pour phonographes.....	159	172 A	Graines de ricin.....	162	208
Confitures.....	159	173	Graine de ucuhuba.....	162	209
Traverses.....	159	174	Baratinha.....	162	209 A
Essieux pour voitures.....	159	175	Graines de coton.....	163	210
Brosses et balais.....	159	176	Noix du Brésil, en écorce.....	163	211
Épices, non dénommées.....	159	177	Babassu.....	163	211 A
Huiles pour parfumerie.....	159	177 A	Coprah.....	163	212
Nattes.....	159	178	Graines de soja.....	163	212 A
Étoupe.....	159	179	Coumarou (fève).....	163	213
Extraits de bois de tinture.....	159	180	Caroa.....	163	213 A
			Noix de piassava.....	163	214
Sons de grains divers.			Graines de sésame.....	163	214 A
De arachide.....	159	180A	Noix de tucum.....	163	214 B
De riz.....	159	181A	Murumuru.....	163	214 C
De babassu.....	159	181B	Jaboty.....	163	214 D
De graines de coton.....	160	181C	Pracaxy.....	163	214 E
De graines de lin.....	160	181C 1	Uricury.....	163	214 F
De graines de ricin.....	160	181C 2	Graines de oiticica.....	163	214 G
De graines de murumuru.....	160	181C 3	Fruits et graines oléagineux, non dénommés.....	163	215
De graines de sésame.....	160	181C 4			
De blé.....	160	181D	Fabac et ses produits.		
Non dénommés.....	160	181E	Tabac, haché.....	164	216
			Tabac, roulé.....	164	217
Farines, féculés et similaires.			Tabac, en feuilles.....	164	218
Ararute.....	160	182	Tiges de tabac.....	164	218 A
Farine de riz.....	160	183	Cigares.....	164	219
Farine de manioc.....	160	184	Cigarettes.....	164	220
Semoule de manioc.....	160	184 A	Jus de tabac (preiss).....	164	221
Farine de maïs.....	160	185	Tabac à priser.....	164	222
Farine de blé.....	160	185 A			
Amidon.....	160	186	Germens de blé.....	164	222 A
Tapoca.....	160	187	Glycose.....	164	222 B
Farines et féculés, non dénommées.....	160	188	Gomme copal.....	164	223
			Grains alimentaires.....	164	223 A
Haricots.....	161	189	Maté, (Thé du Brésil) préparé.....	164	224
			Maté, (Thé du Brésil) non préparé.....	164	224 A
Fibres végétales.			Légumes, non dénommés.....	164	225
Caroa.....	161	191	Bois à brûler.....	164	226
Crin végétal.....	161	192	Lentilles.....	164	227
Piassava.....	161	193			
Ticum.....	161	194	Bois.		
Fibres végétales, non dénommées.....	161	195	Aguano.....	165	227A
			Acapu.....	165	228
Feuilles, racines et résines médicinales.			Andiroba.....	165	228A
Guarana.....	161	196	Baguassu.....	165	228B
Ipecacuana.....	161	197	Canella.....	165	228B 1
Jaborandy.....	161	197 A	Capiuba.....	165	228C
Jatoba.....	161	198	Cabriuva.....	165	228D
Jutahysica.....	161	198 A	Cèdre.....	165	229
Feuilles de timbo.....	161	198 B	Freijo.....	165	229A
Timbo en poudre.....	161	198 C	Gonçalo Alves.....	165	230
Feuilles, racines et résines médicinales, non dénommées.....	161	199	Gujuvira.....	165	230A
			Guaruba.....	165	230A 1

MARCHANDISES	Pages	Classes	MARCHANDISES	Pages	Classes
Imbuia.....	165	230B	Baume de copahu.....	168	255
Ipe.....	165	230B 1	Huile de ricin.....	168	256
Itauba.....	165	230C	Huile de oiticica.....	168	256A
Palissandre.....	165	231	Huiles végétales, non dénommées.....	168	257
Lapacho.....	165	231A			
Jequitiba.....	165	231A 1	Papier, en général.....	168	157A
Louro Vermelho.....	166	231B	Paina (soie végétale).....	168	258
Macacauba.....	166	231C	Parfumeries.....	168	258A
Marupa.....	166	231D	Peignes en caoutchouc.....	168	258B
Massaranduba.....	166	232	Poivre et poivrons.....	168	259
Pau amarello.....	166	232A	Plantes de pépinière.....	168	260
Bois du Brésil.....	166	233	Râclure de sucre.....	169	261
Páo roxo.....	166	233A	Filets et hamacs.....	169	262
Peroba.....	166	233B	Déchets d'orge.....	169	262A
Bois rose.....	166	233C	Déchets végétaux, non dénommés.....	169	263
Pau mulato.....	166	233D	Sacs vides.....	169	265
Sapin.....	166	234	Résine de ucuhuba.....	169	265A
Quebracho.....	166	234A	Grains à ensemençer.....	169	266
Sebastião de Arruda.....	166	235	Tomates fraîches.....	169	267
Sucupira.....	166	235A	Tourteaux de graines de lin.....	169	267A
Bois, non dénommés.....	166	236	Tourteaux de noix du Brésil.....	169	267A 1
Bois, préparé.....	166	237	Tourteaux de graines de coton.....	169	267B
			Tourteaux de babassu.....	169	267C
Manioc (racine de).....	167	238	Tourteaux d'arachide.....	169	267D
Beurre de cacao.....	167	239	Tourteaux de murumuru.....	169	267D 1
Articles de caoutchouc, non dénommés.....	167	240	Tourteaux, non dénommés.....	169	267E
Articles de chanvre, non dénommés.....	167	241	Vin.....	169	268
Articles de jute, non dénommés.....	167	242			
Articles de lin, non dénommés.....	167	243	CLASSE IV. — OR ET ARGENT EN LINGOTS,		
Articles de bois, non dénommés.....	167	244	MONNAIES ET BILLETS DE		
Articles de paille, non dénommés.....	167	245	BANQUE, ÉTRANGERS.		
Articles de papier, non dénommés.....	167	246			
Articles de soie.....	167	246A	Monnaies d'argent.		
Tissus de soie.....	167	246B			
Noix de corozo.....	167	247	Liras (Italiennes).....	170	270
Pâtes alimentaires.....	167	248			
Conserves de tomates.....	167	249	Billets de banque.		
Médicaments.....	167	250	Dollars (Canadiens).....	170	271
Maïs.....	167	251	Escudos (Portugais).....	170	272
Objets indigènes.....	167	252	Florins (Hollandais).....	170	273
Ouvrages imprimés.....	168	252A	Francs (Français).....	170	274
			Francs (Suisses).....	170	275
Huiles végétales.			Liras (Italiennes).....	170	276
Huile de graines d'andiroba.....	168	252B	Pesos (Boliviens).....	170	277
Huile de graines de coton.....	168	253			
Huile de coco.....	168	254			
Huile de babassu.....	168	254A			

Paizes de procedencia e destino

Countries of consignment and destination

Pays de provenance et de destination

.....X.....

.....X.....

.....X.....

AFRICA:

AFRICA:

AFRIQUE:

N.º de
classificação

088 - Angola.
086 - Argelia.
093 - Cabo Verde.
106 - Cameroum.
033 - Canarias.
108 - Ceuta.
026 - Congo Belga.
110 - Congo Francez.
111 - Costa do Ouro.
114 - Dahomey.
045 - Egypto.
089 - Kenya.
123 - Liberia.
113 - Lybia.
085 - Madagascar.
035 - Madeira.
060 - Marrocos.
126 - Mauricia.
087 - Melilla.
122 - Moçambique.
127 - Nigeria.
032 - Senegal.
131 - Sierra Leone.
000 - Sudão Anglo-Egyptio.
133 - Sudoeste Africano Inglez.
031 - Tanganyika.
136 - Tanger.
084 - Tunis.
067 - União Sul Africana.
098 - Zanzibar.
Diversas Possessões Britannicas.
Diversas Possessões Francesas.
Diversas Possessões Hespanholas.
Diversas Possessões Portugesas.

Angola.
Algeria.
Cape Verde.
Cameroons.
Canary Islands.
Ceuta.
Belgian Congo.
French Congo.
Gold Coast.
Dahomey.
Egypt.
Kenya.
Liberia.
Libya.
Madagascar.
Madeira.
Marroco.
Mauritius.
Melilla.
Mozambique.
Nigeria.
Senegal.
Sierra Leone.
Anglo-Egyptian Sudan.
British South-West Africa.
Tanganyika.
Tangier.
Tunis.
Union of South Africa.
Zanzibar.
Other British Possessions.
Other French Possessions.
Other Spanish Possessions.
Other Portuguese Possessions.

Angola.
Algérie.
Cap Vert.
Cameroum.
Canaries.
Ceuta.
Congo Belge.
Congo Français.
Côte de l'Or.
Dahomey.
Egypte.
Kénya.
Libéria.
Libye.
Madagascar.
Madère.
Marroc.
Maurice.
Melilla.
Moçambique.
Nigérie.
Sénégal.
Sierra Leone.
Soudan Anglo-Egyptien.
Sud-Ouest Africain Anglais.
Tanganyika.
Tanger.
Tunisie.
Union Sud Africaine.
Zanzibar.
Divers Possessions Anglaises.
Divers Possessions Françaises.
Divers Possessions Espagnoles.
Divers Possessions Portugaises.

AMERICA DO NORTE E CENTRAL:

NORTH AND CENTRAL AMERICA:

AMÉRIQUE DU NORT ET CENTRAL:

102 - Antigua.
074 - Antilhas Hollandesas.
103 - Bahamas.
104 - Barbadas.
105 - Bermudas.
027 - Canadá.
107 - Caymans.
063 - Costa Rica.
009 - Cuba.
012 - Estados-Unidos.
117 - Grenada.
064 - Guatemala.
120 - Honduras Britannicas.
119 - Honduras.
091 - Jamaica.
125 - Martinica.
020 - Mexico.
076 - Nicaragua.
077 - Panamá.
025 - Porto Rico.
128 - Saint Christopher.
129 - Santa Lucia.
081 - São Domingos.
080 - São Salvador.
030 - Terra Nova.
043 - Trinidad.
Diversas Possessões Britannicas.

Antigua.
Dutch Antilles.
Bahamas.
Barbades.
Bermuda.
Canada.
Cayman Islands.
Costa Rica.
Cuba.
United States of America.
Grenada.
Guatemala.
British Honduras.
Honduras.
Jamaica.
Martinique.
Mexico.
Nicaragua.
Panama.
Porto Rico.
Saint Christopher.
Saint Lucia.
Dominican Republic.
São Salvador.
Newfoundland.
Trinidad.
Other British Possessions.

Antigua.
Antille Hollandaise.
Bahamas.
Barbade.
Bermudes.
Canada.
Iles Caymans.
Costa-Rica.
Cuba.
États-Unis.
Grenade.
Guatemala.
Honduras Britannique.
Honduras.
Jamaïque.
Martinique.
Mexico.
Nicaragua.
Panamá.
Porto Rico.
Saint Christophe.
Sainte-Lucie.
Republique Dominicaine.
San Salvador.
Terre-Neuve.
La Trinité.
Divers Possessions Anglaises.

AMERICA DO SUL:

SOUTH AMERICA:

AMÉRIQUE DU SUD:

002 - Argentina.
005 - Bolivia.
006 - Chile.
008 - Colombia.
011 - Equador.
115 - Falkland.
054 - Guyanna Franceza.

Argentina.
Bolivia.
Chile.
Colombia.
Ecuador.
Falkland Island.
French Guiana.

Argentine.
Bolivie.
Chili.
Colombie.
Equateur.
Iles Falkland.
Guyenne Française.

N.º de
classificação

053 - Guyana Hollandesa.
049 - Guyana Inglesa.
022 - Paraguay.
023 - Perú.
041 - Uruguay.
042 - Venezuela.

Dutch Guiana.
British Guiana.
Paraguay.
Peru.
Uruguay.
Venezuela.

Guyenne Néerlandaise.
Guyanne Britannique.
Paraguay.
Pérou.
Uruguay.
Vénézuéla.

ASIA:

099 - Arabia.
092 - Ceilão.
007 - China.
095 - Chypre.
083 - Estabelecimentos de Estreito.
116 - Gôa.
048 - Hong-Kong.
028 - India Inglesa.
121 - Irak.
019 - Japão.
034 - Java.
124 - Mandchuria.
070 - Palestina.
097 - Persia.
056 - Philippinas.
134 - Rhodes.
130 - Sião.
066 - Syria.
039 - Turquia Asiatica.
Diversas Possessões Britannicas.

ASIA:

Arabia.
Ceylan.
China.
Cyprus.
Strait Settlements.
Goa.
Hong-Kong.
India (British).
Iraq.
Japan.
Java.
Manchuria
Palestine.
Persia.
Philippinas.
Rhodes.
Siam.
Syria.
Turkey in Asia.
Other British Possessions.

ASIE:

Arabie.
Ceylan.
Chine.
Chypre.
Etablissements du Détroit.
Goa.
Hong-Kong.
Indes Anglaises.
Irak.
Japon.
Java.
Mandchourie.
Palestine.
Perse.
Philippines.
Rhodes.
Siam.
Syrie.
Turquie d'Asie.
Divers Possessions Anglaises.

EUROPA:

101 - Albania.
001 - Allemanha.
003 - Austria.
062 - Bulgaria.
073 - Dantzig.
010 - Dinamarca.
072 - Esthonia.
046 - Finlândia.
200 - Fiume.
013 - França.
051 - Gibraltar.
014 - Grã-Bretanha.
015 - Grecia.
016 - Hespanha.
017 - Hollanda.
044 - Hungria.
069 - Irlanda.
079 - Islandia.
018 - Italia.
071 - Lettonia.
082 - Lithuania.
096 - Malta.
021 - Noruega.
061 - Polonia.
024 - Portugal.
059 - Rumania.
036 - Russia.
135 - Samos.
037 - Suecia.
038 - Suissa.
058 - Tchecoslovaquia.
040 - Turquia Europea.
004 - União Belgo Luxemburguesa.
047 - Yugoslavia.

EUROPE:

Albania.
Germany.
Austria.
Bulgaria.
Danzig.
Denmark.
Estonia.
Finland.
Fiume.
France.
Gibraltar.
United Kingdom.
Greece.
Spain.
Netherlands.
Hungary.
Irish Free State.
Iceland.
Italy.
Latvia.
Lithuania.
Malta.
Norway.
Poland.
Portugal.
Rumania.
Russia.
Samos.
Sweden.
Switzerland.
Czechoslovakia.
Turkey in Europe.
União of Belgium and Luxembourg.
Yugoslavia.

EUROPE:

Albanie.
Allemagne.
Autriche.
Bulgarie.
Dantzig.
Danemark.
Esthonie.
Finlande.
Fiume.
France.
Gibraltar.
Grande-Bretagne.
Grèce.
Espagne.
Pays-Bas.
Ungrie.
Irland.
Islande.
Italie.
Lettonie.
Lithuania.
Malte.
Norvège.
Pologne.
Portugal.
Roumanie.
Russie.
Samos.
Suède.
Suisse.
Tchécoslovaquie.
Turquie d'Europe.
União Belgo Luxembourgaise.
Yougoslavie.

OCEANIA:

050 - Australia.
118 - Hawaii.
029 - Nova Zelandia.
Diversas Possessões Britannicas.

OCEANIA:

Australia.
Hawaii.
New Zealand.
Other British Possessions.

OCEANIE:

Australia.
Hawai.
Nouvelle-Zélande.
Divers Possessions Anglaises.



COMMERCIO EXTERIOR DO BRASIL

FOREIGN TRADE OF BRASIL

COMMERCE EXTERIEUR DU BRÉSIL

1932 a 1936



IMPORTAÇÃO E EXPORTAÇÃO DE MERCADORIAS IMPORTS AND EXPORTS OF MERCHANDISE IMPORTATION ET EXPORTATION DE MARCHANDISES

ANNOS YEARS ANNÉES	PESO BRUTO } 1.000 TONS. GROSS WEIGHT } POIDS BRUT }				VALOR EM CONTOS DE RÉIS, PAPEL VALUE IN CONTOS OF REIS, PAPER VALEUR EN CONTOS DE REIS, PAPIER				EQUIVALENTE EM £ 1.000 EQUIVALENT IN £ 1.000 EQUIVALENT EN £ 1.000				Valor medio de um conto de réis papel em £ 1.000 (b)	Porcentagem do valor em £ da importação sobre o da exportação (c)
	Importação Imports Importation	Exportação Exports Exportation	Total	Diferença + ou - na exportação sobre a importação (a)	Importação Imports Importation	Exportação Exports Exportation	Total	Diferença + ou - na exportação sobre a importação (a)	Importação Imports Importation	Exportação Exports Exportation	Total	Diferença + ou - na exportação sobre a importação (a)		
1901.....	2.270	1.415	3.685	-	448.353	860.827	1.309.180	+ 412.474	21.377	40.622	61.999	+ 19.245	47,3	52,6 %
1902.....	2.704	1.402	4.196	- 1.392	471.114	735.940	1.207.054	+ 264.826	23.279	36.437	59.716	+ 13.158	49,5	63,9 %
1903.....	2.191	1.266	3.457	- 925	486.489	742.632	1.229.121	+ 266.143	24.208	30.853	61.091	+ 12,675	49,7	65,6 %
1904.....	2.325	1.110	3.435	- 1.215	512.588	776.367	1.288.955	+ 263.779	25.151	39.430	65.345	+ 13,615	50,7	65,7 %
1905.....	2.597	1.224	3.821	- 1.373	451.995	685.457	1.140.452	+ 230.462	29.830	44.643	74.473	+ 14,813	65,8	66,8 %
Somma do quinquennio.....	12.177	6.417	18.594	- 5.760	2.373.539	3.801.223	6.174.762	+ 1.427.684	124.609	198.015	322.624	+ 73,406	-	-
Média do quinquennio.....	2.435	1.283	3.718	- 1.152	474.708	760.244	1.234.952	+ 285.536	24.921	39.603	64.524	+ 14,681	52,2	62,4 %
1906.....	2.871	1.394	4.265	- 1.477	409.287	709.670	1.298.957	+ 300.383	33.204	53.059	86.263	+ 19,855	66,4	82,6 %
1907.....	3.270	1.549	4.819	- 1.721	644.938	860.891	1.505.829	+ 215.953	40.523	54.177	94.705	+ 13,649	82,9	74,8 %
1908.....	3.300	1.293	4.593	- 2.007	567.272	705.791	1.273.063	+ 138.519	35.491	44.155	79.646	+ 8,664	82,6	80,4 %
1909.....	3.414	1.707	5.121	- 1.707	692.876	1.010.590	1.609.466	+ 423.714	37.130	63.734	100.863	+ 26,585	82,7	58,3 %
1910.....	3.955	1.286	5.251	- 2.679	713.803	939.413	1.653.276	+ 225.550	47.872	63.092	110.964	+ 15,220	87,1	75,9 %
Somma do quinquennio.....	16.820	7.229	24.049	- 9.591	3.018.236	4.322.355	7.340.591	+ 1.304.119	194.234	278.207	472.441	+ 83,973	-	-
Média do quinquennio.....	3.364	1.446	4.810	- 1.918	603.647	864.471	1.466.118	+ 260.823	38.847	55.641	94.488	+ 16,794	64,3	60,8 %
1911.....	4.265	1.280	5.535	- 2.975	793.716	1.003.925	1.797.641	+ 210.209	52.822	66.839	119.661	+ 14,017	66,6	79,0 %
1912.....	5.207	1.301	6.508	- 3.906	951.370	1.119.737	2.071.107	+ 168.367	63.425	74.649	138.074	+ 11,224	66,7	85,0 %
1913.....	5.938	1.382	7.320	- 4.556	1.007.495	981.768	1.989.263	- 26.727	67.166	65.451	132.617	- 1,715	66,7	102,6 %
1914.....	3.478	1.310	4.788	- 2.168	501.853	755.747	1.317.600	+ 193.894	35.473	46.803	82.276	+ 11,330	82,4	75,8 %
1915.....	2.800	1.809	4.609	- 991	582.096	1.042.298	1.625.294	+ 450.302	30.988	53.951	84.039	+ 23,803	51,7	55,8 %
Somma do quinquennio.....	21.678	7.082	28.760	- 14.596	3.897.430	4.903.475	8.800.905	+ 1.006.045	248.974	307.693	556.667	+ 58,719	-	-
Média do quinquennio.....	4.336	1.416	5.752	- 2.920	779.486	980.695	1.760.181	+ 201.209	49.795	61.538	111.333	+ 11,743	63,3	80,9 %
1916.....	2.644	1.871	4.515	- 773	810.759	1.136.888	1.947.647	+ 326.129	40.369	56.462	96.831	+ 16,093	49,7	71,5 %
1917.....	1.987	2.017	4.004	+ 30	837.738	1.192.176	2.029.913	+ 354.437	44.510	63.031	107.541	+ 18,521	53,0	70,6 %
1918.....	1.740	1.772	3.512	+ 32	989.404	1.137.100	2.126.504	+ 147.696	52.817	61.168	113.985	+ 8,351	53,6	86,3 %
1919.....	2.780	1.908	4.688	- 872	1.334.259	2.178.719	3.512.978	+ 844.460	78.177	130.085	208.262	+ 51,908	59,3	60,1 %
1920.....	3.277	2.101	5.378	- 1.176	2.090.633	1.752.411	3.843.044	- 338.222	125.005	107.521	232.526	- 17,484	60,5	116,3 %
Somma do quinquennio.....	12.428	9.669	22.097	- 2.759	6.062.793	7.397.293	13.460.086	+ 1.334.500	340.873	418.267	759.145	+ 77,389	-	-
Média do quinquennio.....	2.486	1.934	4.420	- 552	1.212.558	1.479.458	2.692.016	+ 266.000	68.176	83.653	151.829	+ 15,477	56,4	81,5 %

a) Difference + or - of Exports compared with Imports.
 a) Différence en plus ou en moins à l'exportation sur l'importation.
 b) Average value of one conto of reis, in pounds sterling.
 b) Valeur moyenne d'un conto de reis, papier, en livres sterling.
 c) % of imports upon exports.
 c) % de l'importation sur l'exportation.

IMPORTAÇÃO E EXPORTAÇÃO DE MERCADORIAS
IMPORTS AND EXPORTS OF MERCHANDISE
IMPORTATION ET EXPORTATION DE MARCHANDISES

CONTINUAÇÃO

CONTINUED

SUITE

ANNOS YEARS ANNÉES	PESO BRUTO GROSS WEIGHT } 1.000 TONS. POIDS BRUT }			VALOR EM CONTOS DE RÉIS, PAPEL VALUE IN CONTOS OF REIS, PAPER VALEUR EN CONTOS DE REIS, PAPIER			EQUIVALENTE EM £ 1,000 (1) EQUIVALENT IN £ 1,000 (1) EQUIVALENT EN £ 1,000 (1)			Diferença + ou - na exportação sobre a importação (a)	Valor de um conto de réis de papel em £ (b)	Porcentagem do valor em £ da importação sobre o da exportação (c)
	Importação Imports Importation	Exportação Exports Exportation	Total	Importação Imports Importation	Exportação Exports Exportation	Total	Importação Imports Importation	Exportação Exports Exportation	Total			
1921.....	2.578	1.919	4.497	1.689.839	1.709.722	3.399.561	19.883	58.587	119.055	1.881	35,0	103,2 %
1922.....	3.264	2.122	5.386	1.652.630	2.332.084	3.984.714	679.454	68.578	117.219	19.937	29,4	70,9 %
1923.....	3.576	2.229	5.805	2.267.189	3.297.033	5.564.192	+1.029.874	73.184	123.727	22.641	22,2	69,1 %
1924.....	4.428	1.835	6.263	2.789.557	3.863.554	6.653.111	+1.073.937	95.103	163.440	26.766	24,6	71,9 %
1925.....	4.973	1.925	6.898	3.376.832	4.021.965	7.398.797	645.133	102.875	187.318	18.432	25,3	82,1 %
Somma do quinquennio.	18.819	10.030	28.849	11.776.017	15.224.358	27.000.375	+3.448.341	398.327	710.759	85.895	—	—
Média do quinquennio.....	3.764	2.006	5.770	2.355.203	3.044.871	5.400.074	689.668	79.665	142.151	17.179	26,3	78,4 %
1926.....	4.947	1.858	6.805	2.705.553	3.190.559	5.896.112	485.006	94.254	174.130	14.378	29,5	84,7 %
1927.....	5.520	2.017	7.537	3.273.163	3.644.118	6.917.281	370.955	88.689	168.323	9.055	24,3	89,8 %
1928.....	5.839	2.075	7.914	3.694.990	3.970.273	7.665.263	275.283	97.426	188.095	6.757	24,5	93,1 %
1929.....	6.109	2.189	8.298	3.527.738	3.860.482	7.388.220	332.744	94.831	181.484	8.178	24,6	91,4 %
1930.....	4.881	2.274	7.155	2.343.705	2.907.354	5.251.059	563.649	65.746	119.365	12.137	22,7	81,5 %
Somma do quinquennio.	27.296	10.413	37.709	15.545.149	17.572.786	33.117.935	+2.027.637	440.946	831.397	50.495	—	—
Média do quinquennio.....	5.459	2.083	7.542	3.109.030	3.514.557	6.623.587	405.527	88.189	166.279	10.099	25,1	88,5 %
1931.....	3.566	2.236	5.802	1.880.934	3.398.164	5.279.098	+1.517.230	49.544	78.300	20.788	14,8	58,0 %
1932.....	3.333	1.932	4.965	1.518.694	2.536.765	4.055.459	+1.018.071	36.630	58.374	14.856	14,4	59,4 %
1933.....	3.936	1.911	5.847	2.165.254	2.820.271	4.985.525	+655.017	35.790	63.922	7.658	12,8	78,6 %
1934.....	3.971	2.185	6.156	2.502.785	3.459.006	5.961.791	950.221	35.240	60.707	9.773	10,2	72,3 %
1935.....	4.338	2.762	7.100	3.855.917	4.104.008	7.959.925	248.091	33.012	60.443	5.581	7,0	83,1 %
Somma do quinquennio.	19.144	10.726	29.870	11.923.584	16.318.214	28.241.798	+4.394.630	190.216	321.746	58.686	—	—
Média do quinquennio.....	3.829	2.145	5.974	2.384.716	3.263.642	5.648.359	878.926	38.043	64.349	11.737	11,4	69,1 %
1936.....	4.599	3.109	7.708	4.268.667	4.863.435	9.164.102	626.768	39.009	69.135	9.003	7,5	77,0 %

a) Difference + or - of Exports compared with Imports.
a) Difference en plus ou en moins à l'exportation sur l'importation.

b) Average value of one conto of reis, in pounds sterling.
b) Valeur moyenne d'un conto de réis, en livres sterling.

c) % of imports upon exports.
c) % de l'importation sur l'exportation.

(1) De 1919 a 1924 5 papel.
(1) Paper Pounds from 1919 to 1924.
(1) 5 papel dans les années de 1919 à 1924.

Importação e exportação de ouro e prata em barra, moedas e notas de banco, estrangeiras
 Imports and exports of gold and silver bullion, coin and, banknotes of foreign issue
 Importation et exportation d'or et argent en barres, monnaies et billets de banque, étrangers

ANNOS YEARS ANNÉES	VALOR EM CONTOS DE RÉIS, PAPEL VALUE IN CONTOS OF REIS, PAPER VALEUR EN CONTOS DE REIS, PAPIER				EQUIVALENTE EM £ ESTERLINAS (1) EQUIVALENT IN POUNDS STERLING (1) EQUIVALENT EN LIVRES STERLING (1)			
	Importação Imports Importation	Exportação Exports Exportation	Total	Diferença + ou - na exportação sobre a importação (a)	Importação Imports Importation	Exportação Exports Exportation	Total	Diferença + ou - na exportação sobre a importação (a)
1901-1905.								
Somma do quinquennio.....	129.598	4.364	133.962	- 125.234	7,142,736	212,323	7,355,059	- 6,930,413
Média do quinquennio.....	25.920	873	26.793	- 25.047	1,428,547	42,465	1,471,012	- 1,386,082
1906.....	45.212	507	45.719	- 44.705	2,963,446	32,750	2,996,196	- 2,930,696
1907.....	69.815	244	70.059	- 69.571	4,410,621	15,329	4,425,950	- 4,395,292
1908.....	2.266	331	2.597	- 1.935	141,736	20,700	162,436	- 121,036
1909.....	140.805	182	140.987	- 140.623	8,851,619	11,408	8,863,027	- 8,840,211
1910.....	145.014	32.500	177.523	- 112.505	9,439,851	2,331,938	11,771,789	- 7,107,913
Somma do quinquennio.....	403.112	33.773	436.885	- 369.339	25,807,273	2,412,125	28,219,398	- 23,395,148
Média do quinquennio.....	80.622	6.755	87.377	- 73.867	5,161,455	482,425	5,643,880	- 4,679,030
1911.....	117.612	36.421	154.033	- 81.191	7,840,336	2,406,090	10,246,426	- 5,434,246
1912.....	75.052	22.079	97.131	- 52.973	5,003,447	1,471,907	6,475,354	- 3,531,540
1913.....	18.727	90.911	109.638	+ 72.184	1,248,461	0,060,704	7,309,165	+ 4,812,243
1914.....	12.780	126.462	139.242	+ 113.682	851,657	8,256,805	9,108,462	+ 7,405,148
1915.....	879	97.934	98.813	+ 97.055	45,291	5,149,162	5,194,453	+ 5,103,871
Somma do quinquennio.....	225.050	373.807	598.857	+ 148.757	14,989,192	23,344,668	38,333,860	+ 8,355,476
Média do quinquennio.....	45.010	74.761	119.771	+ 29.751	2,997,838	4,668,934	7,666,772	+ 1,671,096
1916.....	75	3.224	3.299	+ 3.149	3,705	158,863	162,568	+ 155,158
1917.....	160	673	833	+ 513	8,296	34,485	42,781	+ 26,189
1918.....	191	10	201	- 181	10,000	525	10,525	- 9,475
1919.....	2.547	2.547	- 2.547	136,454	136,454	- 136,454
1920.....	2.713	570	3.283	- 2.143	193,111	35,465	228,576	- 157,646
Somma do quinquennio.....	5.686	4.477	10.163	- 1.209	351,566	229,338	580,904	- 122,228
Média do quinquennio.....	1.137	895	2.032	- 242	70,313	45,867	116,180	- 24,445
1921.....	165	323	488	+ 158	7,119	12,290	19,409	+ 5,171
1922.....	21	635	656	+ 614	602	17,263	17,865	+ 16,661
1923.....	8	8	- 8	192	192	- 192
1924.....	425	311	736	- 114	9,375	7,633	17,008	- 1,742
1925.....	2.411	1	2.412	- 2.410	61,002	38	61,040	- 60,964
Somma do quinquennio.....	3.030	1.270	4.300	- 1.760	78,290	37,224	115,514	- 41,066
Média do quinquennio.....	606	254	860	- 352	15,658	7,444	23,103	- 8,213
1926.....	4.323	4.323	- 4.323	131,251	131,251	- 131,251
1927.....	363.316	876	364.192	- 362.440	8,877,954	21,340	8,899,294	- 8,856,014
1928.....	393.910	393.910	- 393.910	9,660,861	9,669,861	- 9,669,861
1929.....	15.074	183	15.257	- 14.891	370,000	4,489	374,489	- 365,511
1930.....	1.183.400	1.183.400	+ 1.183.400	26,448,662	26,448,662	+ 26,448,662
Somma do quinquennio.....	776.623	1.184.459	1.961.082	+ 407.836	19,049,066	26,474,491	45,523,557	+ 7,425,425
Média do quinquennio.....	155.325	236.892	392.216	+ 81.507	3,809,813	5,294,898	9,104,711	+ 1,485,085
1931.....	763	124.188	124.951	+ 123.425	12,602	2,312,837	2,325,439	+ 2,300,235
1932.....	665	61.166	61.831	+ 60.501	10,274	800,797	811,071	+ 790,523
1933.....	312	312	+ 312	3,427	3,427	+ 3,427
1934.....	26	26	+ 26	246	246	+ 246
1935.....	545	545	+ 545	5.640	5,640	+ 5,640
Somma do quinquennio.....	1.428	186.237	187.665	+ 184.809	22.876	3,122,947	3,145,823	+ 3,100,071
Média do quinquennio.....	286	37.247	37.533	+ 36.961	4,575	624,589	629,164	+ 620,014
1936.....	54	54	+ 54	424	424	+ 424
Total de 1901 a 1936.....	1.644.627	1.788.441	3.332.968	+ 243.914	67.440.999	55.833.540	123.274.539	- 11.607.469

a) Difference + or - of exports compared with imports.
 a) Difference en plus ou en moins à l'exportation sur l'importation.

N. B. - O ouro e a prata da produção nacional estão incluídos na classe II da exportação: «Mineraes e seus productos».

(1) De 1919 a 1924 £ papel.
 (1) Paper Pounds from 1919 to 1924.
 (1) £ papier dans les années de 1919 à 1924.

CUSTO E FRETE DAS MERCADORIAS IMPORTADAS
 COST AND FREIGHT OF THE IMPORTED MERCHANDISE
 COÛT ET FRET DES MARCHANDISES IMPORTÉES

JANEIRO A DEZEMBRO

JANUARY TO DECEMBER

JANVIER A DÉCEMBRE

ANNOS YEARS ANNÉES	Valor em contos de réis, papel Value in contos de réis, paper Valeur en contos de reis, papier			Equivalent in ££ 1,000 (1) Equivalent in ££ 1,000 (1) Equivalent en ££ 1,000 (1)			% do custo e do frete sobre o valor total em ££ % of the cost and the freight upon total value in ££ % du coût et du fret sur la valeur totale en ££			% do frete em re- lação ao custo % of the freight upon the cost % du fret sur le coût
	Custo no paiz de procedencia	Frete e despesas até o porto de destino	Valor livre a bordo no porto de destino	Custo no paiz de procedencia	Frete e despesas até o porto de destino	Valor livre a bordo no porto de destino	Custo Cost Coût	Frete Freight Fret	Total	
	Coût au pays de pro- venance	Fret et dépenses jusqu'au port de destination	Valeur à bord au port de destination	Coût au pays de pro- venance	Fret et dépenses jusqu'au port de destination	Valeur à bord au port de destination				
1901-1905:										
Total do quinquennio.....	2.050.510	323.029	2.373.539	107,676	16,933	124,609	86,41	13,59	100,0	15,72
Média do quinquennio.....	410.102	64.606	474.708	21,535	3,387	24,922	—	—	—	—
1906-1910:										
Total do quinquennio.....	2.600.102	418.134	3.018.236	167,329	26,905	194,234	86,15	13,85	100,0	16,08
Média do quinquennio.....	520.020	83.627	603.647	33,466	5,381	38,847	—	—	—	—
1911-1915:										
Total do quinquennio.....	3.269.347	628.083	3.897.430	209,215	39,759	248,974	84,03	15,97	100,0	19,00
Média do quinquennio.....	653.869	125.617	779.486	41,843	7,952	49,795	—	—	—	—
1916.....	625.137	185.622	810.759	31,119	9,250	40,369	77,09	22,91	100,0	29,72
1917.....	627.119	210.619	837.738	33,274	11,236	44,510	74,75	25,25	100,0	33,77
1918.....	762.028	227.378	989.405	40,678	12,139	52,817	77,00	23,00	100,0	29,84
1919.....	1.051.690	282.569	1.334.259	62,714	15,463	78,177	80,22	19,78	100,0	24,66
1920.....	1.823.863	266.770	2.090.633	108,993	16,012	125,005	87,19	12,81	100,0	14,09
Total do quinquennio.....	4.889.837	1.172.956	6.062.794	276,778	64,100	340,878	81,20	18,80	100,0	23,16
Média do quinquennio.....	977.967	234.591	1.212.558	55,356	12,820	68,176	—	—	—	—
1921.....	1.495.042	194.797	1.689.839	53,507	6,961	60,468	88,48	11,52	100,0	13,00
1922.....	1.469.945	182.685	1.652.630	43,284	5,377	48,661	88,95	11,05	100,0	12,43
1923.....	2.022.438	244.721	2.267.159	45,087	5,458	50,545	89,21	10,79	100,0	12,10
1924.....	2.471.556	318.001	2.789.557	60,547	7,790	68,337	83,60	11,40	100,0	12,87
1925.....	2.976.136	400.696	3.376.832	74,423	10,020	84,443	83,13	11,87	100,0	13,46
Total do quinquennio.....	10.435.117	1.340.900	11.776.017	276,828	35,604	312,432	88,60	11,40	100,0	12,86
Média do quinquennio.....	2.087.023	268.180	2.355.203	55,365	7,121	62,486	—	—	—	—
1926.....	2.366.472	339.081	2.705.553	69,865	10,011	79,876	87,47	12,53	100,0	14,33
1927.....	2.838.548	434.615	3.273.163	69,080	10,574	79,654	86,72	13,28	100,0	15,31
1928.....	3.254.497	440.493	3.694.990	79,860	10,809	90,669	85,08	11,92	100,0	13,64
1929.....	3.080.650	447.088	3.527.738	75,671	10,982	86,653	87,33	12,67	100,0	14,61
1930.....	2.027.777	315.928	2.343.705	46,391	7,228	53,619	86,52	13,48	100,0	15,58
Total do quinquennio.....	13.567.944	1.977.205	15.545.149	340,847	49,604	390,451	87,30	12,70	100,0	14,55
Média do quinquennio.....	2.713.589	395.441	3.109.030	68,169	9,921	78,090	—	—	—	—
1931.....	1.606.617	274.317	1.880.934	24,562	4,194	28,756	85,41	14,59	100,0	17,07
1932.....	1.319.929	198.765	1.518.694	18,898	2,846	21,744	88,91	13,09	100,0	15,06
1933.....	1.882.265	282.989	2.165.254	24,455	3,677	28,132	86,93	13,07	100,0	15,04
1934.....	2.183.508	319.279	2.502.785	22,218	3,249	25,467	87,24	12,76	100,0	14,62
1935.....	3.371.486	484.431	3.855.917	23,980	3,451	27,431	87,42	12,58	100,0	14,39
Total do quinquennio.....	10.363.803	1.559.781	11.923.584	114,113	17,417	131,530	86,76	13,24	100,0	15,26
Média do quinquennio.....	2.072.761	311.956	2.384.717	22,823	3,483	26,306	—	—	—	—
1936.....	3.755.878	512.789	4.268.667	26,434	3,632	30,066	87,92	12,08	100,0	13,73

(1) De 1919 a 1924 £ papel.
 (1) Paper Pounds from 1919 to 1924.
 (1) £ papier dans les années de 1919 à 1924.

RESUMO DA EXPORTAÇÃO POR CLASSES
SUMMARY OF EXPORTS BY CLASS
RESUMÉ DE L'EXPORTATION PAR CLASSES

JANEIRO A DEZEMBRO

JANUARY TO DECEMBER

JANVIER A DECEMBRE

CLASSES	TONELADA METRICA METRIC TONS TONNE MÉTRIQUE					VALOR A BORDO NO BRASIL Value F. O. B. Valeur à bord au Brésil				
	1932	1933	1934	1935	1936	1932	1933	1934	1935	1936
CLASSE I (1 a 64) Animais e seus productos Animals and their products..... Animaux et leurs produits.	117.053	129.222	146.254	192.780	194.643	105.671.453	216.089.555	256.443.091	379.207.333	468.323.184
CLASSE II (65 a 119) Mineraes e seus productos Minerals and their products..... Minéraux et leurs produits.	31.094	50.571	24.137	114.856	301.251	42.051.787	44.529.655	4.172.808	13.857.036	31.056.610
CLASSE III (120 a 268) Vegetaes e seus productos. Vegetables and their products.... Végétaux et leurs produits.	1.484.118	1.730.979	2.014.301	2.453.881	2.612.833	2.290.041.826	2.559.651.744	3.193.300.029	3.710.943.359	4.305.155.302
Total das mercadorias Total of merchandise.... Total des marchandises.	1.632.265	1.910.772	2.184.782	2.761.517	3.108.727	2.536.765.066	2.820.270.954	3.459.005.928	4.104.007.728	4.895.435.096
CLASSE IV (269 a 272) Ouro e prata em barra, moedas e notas de banco, estrangeiras Bullion, coin and banknotes of foreign issue..... Or et argent en barres, monnaies et billets de banque, étrangers.	—	—	—	—	—	61.166.084	312.476	26.029	545.464	54.000

CLASSES	Equivalente em ££, ouro Equivalent in ££, gold Equivalent en ££ or					% sobre o valor total em ££, ouro % upon value total in ££, gold % sur la valeur total en ££ or				
CLASSE I (1 a 64) Animais e seus productos Animals and their products..... Animaux et leurs produits.	2.819.589	2.743.592	2.592.621	3.062.520	3.718.101	7,7	7,7	7,4	9,3	9,5
CLASSE II (65 a 119) Mineraes e seus productos Minerals and their products..... Minéraux et leurs produits.	612.798	564.900	42.749	109.885	255.510	1,7	1,5	0,1	0,3	0,7
CLASSE III (120 a 268) Vegetaes e seus productos Vegetables and their products.... Végétaux et leurs produits.	33.197.207	32.481.588	32.604.241	29.839.443	35.095.432	90,6	90,8	92,5	90,4	89,8
Total das mercadorias Total of merchandise.... Total des marchandises.	36.629.594	35.790.080	35.239.611	33.011.848	39.069.043	100,0	100,0	100,0	100,0	100,0
CLASSE IV (269 a 272) Ouro e prata em barra, moedas e notas de banco, estrangeiras Bullion, coin and banknotes of foreign issue..... Or et argent en barres, monnaies et billets de banque, étrangers.	800.797	3.427	248	5.640	424	—	—	—	—	—

IMPORTAÇÃO GERAL DE MERCADORIAS POR ALFANDEGAS E POSTOS ADUANEIROS

GENERAL IMPORTS OF MERCHANDISE BY CUSTOMS DISTRICTS

IMPORTATION GÉNÉRALE DE MARCHANDISES PAR DOUANES ET POSTES DOUANIERS

JANEIRO A DEZEMBRO

— JANUARY TO DECEMBER —

— JANVIER A DÉCEMBRE

ALFANDEGAS E POSTOS ADUANEIROS CUSTOMS DISTRICTS DOUANES ET POSTES DOUANIERS	Peso liquido em toneladas metricas Net weight in metric tons Poids net en tonnes métriques					VALOR A BORDO NO BRASIL Value C. I. F. - Valeur à bord au Brésil				
						Contos de réis, papel Contos of reis, paper Contos de reis, papier				
	1932	1933	1934	1935	1936	1932	1933	1934	1935	1936
TERRITORIO FEDERAL (Acre).....					88					104
AMAZONAS:										
Porto Velho.....		13	13	13	150		3	4	8	58
Manáos.....	3.591	5.494	7.889	5.965	6.565	4.125	7.447	9.511	9.462	13.437
Total.....	3.591	5.507	7.902	5.978	6.715	4.125	7.450	9.515	9.470	13.495
PARÁ (Belém).....	37.783	48.553	36.800	22.595	24.311	20.416	27.865	27.418	34.645	34.533
MARANHÃO (São Luiz).....	4.623	6.707	7.516	8.137	8.924	5.424	7.607	8.782	14.277	14.179
PIAUHY (Parnahyba).....	1.864	2.400	3.349	2.808	3.518	1.242	1.895	3.185	3.726	4.603
CEARÁ:										
Camocim.....			1.052	3				172	33	
Fortaleza.....	19.804	23.267	27.169	26.579	31.543	11.214	17.849	25.782	41.804	46.081
Total.....	19.804	23.267	28.221	26.582	31.543	11.214	17.849	25.954	41.837	46.081
RIO GRANDE DO NORTE (Natal).....	2.435	9.236	12.740	10.197	11.329	1.700	5.499	10.665	15.854	16.210
PARAHYBA (Cabedello).....	11.148	22.356	17.727	18.486	26.402	10.773	14.248	19.756	28.759	29.498
PERNAMBUCO (Recife).....	234.229	266.146	281.829	284.943	256.578	77.485	104.648	136.600	213.888	194.204
ALAGOAS:										
Maceió.....	8.016	14.005	12.126	14.015	14.934	7.419	11.218	13.647	19.255	17.551
Penedo.....		1	2	1	1	9	18	68	24	45
Total.....	8.016	14.006	12.128	14.016	14.935	7.428	11.236	13.715	19.279	17.596
SERGIPE (Aracajú).....	1.277	1.522	1.331	1.695	1.443	2.422	2.024	2.133	3.770	2.834
BAHIA (Salvador).....	84.911	81.384	74.616	94.771	74.353	42.185	55.190	60.626	91.633	91.461
ESPIRITO SANTO (Victoria)....	2.366	2.800	4.655	5.109	2.661	2.414	1.948	3.192	5.696	3.472
RIO DE JANEIRO (Angra dos Reis).....	9.092	52.941	45.618	29.884	20.956	2.878	9.935	18.612	21.484	14.557

IMPORTAÇÃO GERAL DE MERCADORIAS POR ALFANDEGAS E POSTOS ADUANEIRCS

GENERAL IMPORTS OF MERCHANDISE BY CUSTOMS DISTRICTS

IMPORTATION GÉNÉRALE DE MARCHANDISES PAR DOUANES ET POSTES DOUANIERS

JANEIRO A DEZEMBRO

JANUARY TO DECEMBER

JANVIER A DÉCEMBRE

ALFANDEGAS E POSTOS ADUANEIROS CUSTOMS DISTRICTS DOUANES ET POSTES DOUANIERS	VALOR A BORDO NO BRASIL Value C. I. F. - Valeur à bord au Brésil					% sobre o valor total em ££, ouro % upon total value in ££, gold % sur la valeur totale en ££, or				
	Equivalente em ££, ouro Equivalent in ££, gold Equivalent en ££, or									
	1932	1933	1934	1935	1936	1932	1933	1934	1935	1936
TERRITÓRIO FEDERAL (Acre).....					712					
AMAZONAS:										
Porto Velho.....		27	38	50	412					
Manáos.....	59,096	95,497	96,981	68,449	94,865	0,27	0,34	0,38	0,25	0,32
Total.....	59,096	95,524	97,019	68,499	95,277	0,27	0,34	0,38	0,25	0,32
PARÁ (Belém).....	293,085	363,713	280,167	249,126	243,345	1,35	1,29	1,10	0,91	0,81
MARANHÃO (São Luiz).....	78,308	99,971	89,654	99,730	99,802	0,36	0,36	0,35	0,36	0,33
PIAUHY (Parnahyba).....	17,835	25,026	32,603	26,323	32,344	0,08	0,09	0,13	0,10	0,11
CEARÁ:										
Camocim.....			1,758	237				0,01		
Fortaleza.....	164,680	232,795	263,839	294,897	324,776	0,76	0,83	1,03	1,08	1,08
Total.....	164,680	232,795	265,597	295,134	324,776	0,76	0,83	1,04	1,08	1,08
RIO GRANDE DO NORTE (Natal).....	23,622	70,191	110,457	109,529	114,218	0,11	0,25	0,43	0,40	0,38
PARAHYBA (Cabedello).....	152,137	184,969	201,616	205,284	207,046	0,70	0,66	0,79	0,75	0,69
PERNAMBUCO (Recife).....	1,109,907	1,354,686	1,388,061	1,514,542	1,368,755	5,10	4,81	5,45	5,52	4,55
ALAGOAS:										
Maceió.....	105,803	146,006	138,313	137,737	123,971	0,49	0,52	0,55	0,50	0,41
Penedo.....	140	222	608	162	319					
Total.....	105,943	146,228	138,921	137,899	124,290	0,49	0,52	0,55	0,50	0,41
SERGIPE (Aracajú).....	34,080	26,972	21,468	26,996	19,977	0,16	0,10	0,08	0,10	0,07
BAHIA (Salvador).....	608,888	716,230	617,489	655,066	644,916	2,80	2,54	2,42	2,39	2,15
ESPIRITO SANTO (Victoria)....	34,096	25,085	32,206	41,097	24,442	0,16	0,09	0,13	0,15	0,08
RIO DE JANEIRO (Angra dos Reis).....	44,414	129,407	185,705	148,444	102,571	0,20	0,46	0,73	0,54	0,34

IMPORTAÇÃO GERAL DE MERCADORIAS POR ALFANDEGAS E POSTOS ADUANEIROS (Continuação).
 GENERAL IMPORTS OF MERCHANDISE BY CUSTOMS DISTRICTS (Continued).
 IMPORTATION GÉNÉRALE DE MARCHANDISES PAR DOUANES ET POSTES DOUANIERS (Suite).

JANEIRO A DEZEMBRO

JANUARY TO DECEMBER

JANVIER A DÉCEMBRE

ALFANDEGAS E POSTOS ADUANEIROS CUSTOMS DISTRICTS DOUANES ET POSTES DOUANIERS	Peso liquido em toneladas metricas Net weight in metric tons Poids net en tonnes métriques					VALOR A BORDO NO BRASIL Value C. I. F. - Valeur à bord au Brésil				
						Contos de réis, papel Contos of reis, paper Contos de reis, papier				
	1932	1933	1934	1935	1936	1932	1933	1934	1935	1936
PORTO DO RIO DE JANEIRO.	1.850.051	1.903.752	1.854.507	2.077.612	2.255.569	772.320	936.748	1.003.112	1.535.871	1.787.848
SÃO PAULO (Santos).....	755.993	1.126.956	1.187.967	1.329.312	1.448.017	444.101	800.768	983.505	1.540.502	1.677.174
PARANÁ:										
Paranaguá.....	3.830	8.191	6.451	8.335	16.334	4.478	8.910	9.583	18.222	34.877
Antonina.....	28.325	21.497	20.332	18.766	21.709	10.235	7.699	7.759	10.395	15.509
Fóz do Iguassú.....	1.029	907	666	548	565	848	1.015	508	538	797
Porto Mendez.....					53					72
Total.....	33.184	30.595	27.449	27.649	38.661	15.561	17.624	17.850	29.155	51.255
SANTA CATHARINA:										
São Francisco.....	15.180	15.630	18.200	18.403	16.632	7.130	8.285	10.777	15.976	18.833
Itajshy.....	1.903	1.765	1.639	3.186	2.009	1.674	2.102	2.559	6.206	6.846
Florianopolis.....	3.412	5.035	5.910	10.477	4.640	2.599	4.154	5.866	10.872	7.780
Total.....	20.495	22.430	25.749	32.066	23.281	11.403	14.541	19.202	33.054	33.459
RIO GRANDE DO SUL:										
Rio Grande.....	65.931	64.224	65.248	56.490	52.891	19.512	28.022	32.868	39.710	37.816
Pelotas.....	14.640	25.660	19.097	23.421	23.175	7.693	12.650	10.785	16.698	21.458
Porto Alegre.....	76.188	100.297	102.333	115.431	104.668	51.251	74.094	80.071	126.932	143.907
Jaguarião.....	15	31	48	45	33	11	32	77	81	150
Sant'Anna do Livramento.....	8.900	8.750	12.466	21.747	17.384	3.414	4.178	6.945	15.452	15.683
Quaraby.....		3	8	20	6		16	4	11	5
Bagé.....	324	2.892	849	1.189	1.126	355	1.002	370	694	896
Uruguayana.....	2.246	7.609	7.523	12.313	13.036	877	3.508	3.069	7.626	9.811
Itaqui.....	873	131	348	60	80	199	71	92	36	51
São Borja.....	1		16			14	19	8	8	
Porto Xavier.....		1					1			
Total.....	169.116	209.598	207.936	230.716	212.399	83.326	123.773	134.289	207.248	229.777
MATTO GROSSO:										
Porto Murtinho.....	302	522	316	251	198	90	185	112	158	240
Porto Esperança.....	1.415	2.114	2.321	1.624	987	750	1.425	1.615	1.645	1.271
Corumbá.....	2.525	4.282	4.554	4.543	4.320	1.366	2.661	2.729	3.761	4.482
Cuyabá.....	60	26	199	16	69	41	39	140	17	67
Guajará-Mirim.....	118	426	260	272	298	80	96	60	160	174
Bella Vista.....			28	8				18	8	
Ponta Porã.....				35	75				30	93
Total.....	4.420	7.370	7.678	6.749	5.947	2.277	4.406	4.674	5.769	6.327
Total geral da Importação	3.254.398	3.837.526	3.845.718	4.229.305	4.467.630	1.518.694	2.165.254	2.502.785	3.855.917	4.268.667

IMPORTAÇÃO GERAL DE MERCADORIAS POR ALFANDEGAS E POSTOS ADUANEIROS (Continuação).
 GENERAL IMPORTS OF MERCHANDISE BY CUSTOMS DISTRICTS (Continued).
 IMPORTATION GÉNÉRALE DE MARCHANDISES PAR DOUANES ET POSTES DOUANIERS (Suite).

JANEIRO A DEZEMBRO

JANUARY TO DECEMBER

JANVIER A DÉCEMBRE

ALFANDEGAS E POSTOS ADUANEIROS CUSTOMS DISTRICTS DOUANES ET POSTES DOUANIERS	VALOR A BORDO NO BRASIL Value C. I. F. - Valeur à bord au Brésil					% sobre o valor total em ££, ouro % upon total value in ££, gold % sur la valeur totale en ££, or				
	Equivalente em ££, ouro Equivalent in ££, gold Equivalent en ££, or					1932	1933	1934	1935	1936
	1932	1933	1934	1935	1936					
PORTO DO RIO DE JANEIRO.	11,234,661	12,214,177	10,190,798	10,913,902	12,602,983	51,67	43,42	40,02	39,79	41,92
SÃO PAULO (Santos).....	6,175,762	10,373,787	10,026,614	10,961,982	11,800,529	28,40	36,87	39,37	39,96	39,25
PARANÁ:										
Paranaguá.....	64,764	114,279	98,501	133,629	246,546	0,30	0,40	0,39	0,49	0,83
Antonina.....	144,703	98,588	77,227	73,548	109,087	0,66	0,35	0,30	0,27	0,36
Fóz do Iguaçu.....	12,459	13,257	4,993	3,814	5,584	0,06	0,05	0,02	0,01	0,02
Porto Mendez.....					509					
Total.....	221,926	226,124	180,721	210,991	361,726	1,02	0,80	0,71	0,77	1,21
SANTA CATHARINA:										
São Francisco.....	102,807	105,187	111,269	113,963	132,511	0,47	0,37	0,44	0,41	0,44
Itajahy.....	24,402	26,541	26,258	44,482	48,342	0,11	0,10	0,10	0,16	0,16
Florianopolis.....	36,888	53,290	59,785	78,792	55,040	0,17	0,19	0,24	0,29	0,18
Total.....	164,097	185,018	197,312	237,237	235,893	0,75	0,66	0,78	0,86	0,78
RIO GRANDE DO SUL:										
Rio Grande.....	279,808	354,087	333,798	289,106	265,994	1,29	1,26	1,31	1,05	0,88
Pelotas.....	109,861	162,972	109,489	117,816	151,122	0,51	0,58	0,43	0,43	0,50
Porto Alegre.....	729,237	971,931	813,249	905,945	1,014,764	3,35	3,46	3,20	3,30	3,38
Jaguarão.....	156	359	817	565	1,054					
Sant'Anna do Livramento.....	48,913	54,264	70,396	114,793	109,488	0,23	0,19	0,28	0,42	0,37
Quarahy.....		204	37	110	39					
Bagé.....	5,398	13,426	3,828	4,893	6,268	0,02	0,05	0,01	0,02	0,02
Uruguayana.....	12,837	46,714	30,948	53,243	68,523	0,06	0,17	0,12	0,20	0,23
Itaqui.....	2,784	893	923	251	364	0,01				
São Borja.....	183	257	85	55						
Porto Xavier.....		14								
Total.....	1,189,177	1,605,121	1,363,570	1,486,777	1,617,616	5,47	5,71	5,35	5,42	5,36
MATTO GROSSO:										
Porto Murtinho.....	1,299	2,427	1,153	1,111	1,691	0,01	0,01	0,01		0,01
Porto Esperança.....	10,615	17,990	16,438	12,233	8,884	0,05	0,06	0,06	0,05	0,02
Corumbá.....	19,650	34,669	27,498	27,767	31,402	0,09	0,12	0,11	0,10	0,10
Cuyabá.....	571	441	1,438	110	461			0,01		
Guajará-Mirim.....	448	1,360	612	1,058	1,214		0,01			0,01
Bella Vista.....			189	54						
Ponta Porã.....				223	650					
Total.....	32,583	56,887	47,328	42,556	44,302	0,15	0,20	0,19	0,15	0,14
Total geral da Importação	21,744,297	28,131,911	25,467,306	27,431,114	30,065,520	100,00	100,00	100,00	100,00	100,00

IMPORTAÇÃO GERAL DE MERCADORIAS POR PAIZES DE PROCEDENCIA
GENERAL IMPORTS OF MERCHANDISE BY COUNTRIES OF SHIPMENT
IMPORTATION GÉNÉRALE DE MARCHANDISES PAR PAYS DE PROVENANCE

JANEIRO A DEZEMBRO

JANUARY TO DECEMBER

JANVIER A DÉCEMBRE

PAIZES DE PROCEDENCIA COUNTRIES OF SHIPMENT PAYS DE PROVENANCE	Peso liquido em toneladas metricas Net weight in metric tons Poids net en tonnes métriques					VALOR A BORDO NO BRASIL Value C. I. F. - Valeur à bord au Brésil				
						Contos de réis papel Contos of reis, paper Contos de reis, papier				
	1932	1933	1934	1935	1936	1932	1933	1934	1935	1936
AFRICA:										
Argelia.....					1					6
Angola.....					10					25
Canarias.....				11					379	
Congo Belga.....										12
Egypto.....	36	28	10	63	38	86	60	88	200	157
Kenya.....					1.951					1.203
Madagascar.....					15					91
Madeira.....				34	12				324	111
Marrocos.....				3	26				31	100
Senegal.....				22	1				118	2
Sudão Anglo-Egypcio.....					45					152
Tanganyika.....				288	1.273				466	1.257
Tunis.....				59					497	
União Sul Africana.....	900	298	72	1.943	2.089	1.845	318	112	937	1.863
Zanzibar.....					22					128
Diversas Possessões Britanicas.....		12	267				36	277		
Diversas Possessões Francesas.....		10	7				801	246		
Diversas Possessões Hespanholas.....	15	1.022	21			213	194	295		
Diversas Possessões Portuguesas.....	35	99	39			151	362	220		
Total da Africa.....	995	1.469	416	2.423	5.483	2.295	1.771	1.238	2.952	4.607
AMERICA DO NORTE E CENTRAL:										
Antilhas Holandesas.....		148.866	353.374	345.585	581.247		19.306	40.059	61.513	106.559
Canadá.....	3.623	9.260	16.071	15.057	18.526	3.865	5.073	11.587	31.481	68.050
Costa Rica.....				2	13				7	30
Cuba.....	705	22	18	21	1.344	2.724	62	58	100	1.099
Estados Unidos.....	739.890	456.131	520.136	476.459	503.744	456.912	455.400	590.901	897.587	945.735
Guatemala.....						14				
Jamaica.....									1	
Mexico.....	69.124	151.108	177.263	176.327	75.650	15.147	30.826	36.585	46.027	27.892
Panamá.....				100	121				72	63
Porto Rico.....				23	2				89	21
Terra Nova.....	13.019	13.225	9.602	10.821	14.960	19.208	20.497	16.756	20.850	29.154
Trinidad.....				590	608				340	339
Diversas Possessões Britanicas.....	200	480	428			55	160	144		
Total da America do Norte e Central.....	826.561	779.092	1.076.892	1.024.985	1.196.224	497.925	531.324	696.090	1.058.067	1.178.942
AMERICA DO SUL:										
Argentina.....	300.796	842.171	898.465	947.489	985.089	113.058	278.281	311.422	499.579	701.784
Bolivia.....	118	653	423	285	550	30	142	114	159	343
Chile.....	5.059	5.202	14.641	17.457	16.793	2.678	4.268	10.614	12.621	11.234
Colombia.....					56					60
Equador.....			46	20	7.393		70		18	2.571
Paraguay.....	1	143	793	169	22	19	103	387	126	27
Perú.....	44.204	95.332	91.089	77.235	85.437	13.108	22.715	22.808	27.499	36.638
Uruguay.....	18.821	14.933	29.669	27.792	35.466	9.100	8.311	17.246	21.549	28.156
Venezuela.....	383.677	213.063				50.851	24.576			
Total da America do Sul.....	752.676	1.171.497	1.035.126	1.070.447	1.130.812	188.844	388.396	362.661	561.551	780.813
Total geral da America.....	1.579.237	1.950.589	2.112.018	2.095.432	2.327.036	686.769	869.720	1.058.751	1.619.618	1.949.755
ASIA:										
Arabia.....					1					4
Ceylão.....					1					9
China.....	532	317	613	785	1.187	1.311	1.370	1.862	2.437	3.712

IMPORTAÇÃO GERAL DE MERCADORIAS POR PAIZES DE PROCEDENCIA
 GENERAL IMPORTS OF MERCHANDISE BY COUNTRIES OF SHIPMENT
 IMPORTATION GÉNÉRALE DE MARCHANDISES PAR PAYS DE PROVENANCE

JANEIRO A DEZEMBRO

JANUARY TO DECEMBER

JANVIER A DÉCEMBRE

PAIZES DE PROCEDENCIA COUNTRIES OF SHIPMENT PAYS DE PROVENANCE	VALOR A BORDO NO BRASIL Value C. I. F. - Valeur à bord au Brésil					% sobre o valor total em ££, ouro % upon total value in ££, gold % sur la valeur totale en ££, or				
	Equivalente em ££, ouro Equivalent in ££, gold Equivalent en ££, or									
	1932	1933	1934	1935	1936	1932	1933	1934	1935	1936
AFRICA:										
Argelia.....					45					
Angola.....					182					
Canarias.....				2,580					0,01	
Congo Belga.....					82					
Egypto.....	1,152	771	851	1,480	1,091	0,01			0,01	0,01
Kenya.....					8,688					0,03
Madagascar.....					641					
Madeira.....				2,186	781				0,01	
Marrocos.....				208	717					
Senegal.....				811	11					
Sudão Anglo-Egypcio.....					1,085					0,01
Tanganyika.....				3,244	8,788				0,01	0,03
Tunis.....				3,739					0,01	
União Sul Africana.....	25,279	4,466	1,140	6,632	9,680	0,12	0,02		0,03	0,03
Zanzibar.....					912					
Diversas Possessões Britanicas.....		412	2,878					0,01		
Diversas Possessões Francesas.....		9,274	2,555				0,03	0,01		
Diversas Possessões Espanholas.....	2,988	2,321	3,119			0,01	0,01	0,02		
Diversas Possessões Portuguesas.....	2,125	4,504	2,162			0,01	0,02	0,01		
Total da Africa.....	31,544	21,748	12,705	20,880	32,703	0,15	0,08	0,05	0,08	0,11
AMERICA DO NORTE E CENTRAL:										
Antilhas Holandesas.....		223,738	407,168	440,308	753,955		0,80	1,60	1,61	2,51
Canadá.....	54,808	64,445	120,659	218,638	479,307	0,25	0,23	0,47	0,80	1,60
Costa Rica.....			45	210						
Cuba.....	35,153	786	530	700	7,773	0,16				0,03
Estados Unidos.....	6,566,268	5,957,764	6,027,001	6,408,277	6,651,129	30,20	21,18	23,67	23,36	22,12
Guatemala.....	214									
Jamaica.....				5						
Mexico.....	218,736	406,253	373,994	323,871	193,569	1,01	1,44	1,47	1,20	0,64
Panamá.....				467	440					
Porto Rico.....				602	150					
Terra Nova.....	272,854	273,263	169,543	165,515	205,189	1,26	0,97	0,66	0,69	0,68
Trinidad.....				2,397	2,392				0,01	0,01
Diversas Possessões Britanicas.....	770	1,915	1,473				0,01	0,01		
Total da America do Norte e Central.....	7,148,803	6,928,164	7,100,368	7,563,825	8,294,114	32,88	24,63	27,88	27,58	27,59
AMERICA DO SUL:										
Argentina.....	1,605,756	3,567,121	3,157,810	3,534,474	4,941,371	7,38	12,68	12,40	12,88	16,44
Bolivia.....	448	1,865	1,175	1,117	2,387		0,01		0,01	0,01
Chile.....	38,275	57,915	106,904	90,545	79,574	0,18	0,21	0,42	0,33	0,26
Colombia.....					417					0,06
Equador.....			657	122	18,394			0,02		
Paraguay.....	257	1,306	3,926	964	188					
Perú.....	188,536	300,931	232,953	201,270	257,769	0,87	1,07	0,92	0,73	0,86
Uruguay.....	132,051	104,134	175,715	161,146	196,417	0,61	0,37	0,69	0,59	0,65
Venezuela.....	718,743	339,963				3,30	1,21			
Total da America do Sul.....	2,684,066	4,373,235	3,679,140	3,989,638	5,496,517	12,34	15,55	14,45	14,54	18,28
Total geral da America.....	9,832,869	11,301,399	10,779,508	11,553,463	13,790,631	45,22	40,18	42,33	42,12	45,87
ASIA:										
Arabia.....					30					
Ceylão.....					05					
China.....	18,983	18,109	18,881	16,990	26,191	0,09	0,06	0,07	0,06	0,09

IMPORTAÇÃO GERAL DE MERCADORIAS POR PAIZES DE PROCEDENCIA (Continuação).
 GENERAL IMPORTS OF MERCHANDISE BY COUNTRIES OF SHIPMENT (Continued).
 IMPORTATION GÉNÉRALE DE MARCHANDISES PAR PAYS DE PROVENANCE (Suite).

JANEIRO A DEZEMBRO

JANUARY TO DECEMBER

JANVIER A DÉCEMBRE

PAIZES DE PROCEDENCIA COUNTRIES OF SHIPMENT PAYS DE PROVENANCE	Peso liquido em toneladas metricas Net weight in metric tons Poids net en tonnes métriques					VALOR A BORDO NO BRASIL Value C. I. F. - Valeur à bord au Brésil				
						Contos de réis papel Contos of reis, paper Contos de reis, papier				
	1932	1933	1934	1935	1936	1932	1933	1934	1935	1936
ASIA (Continuação)										
Chypre.....					63					183
Estabelecimentos do Estreito.....				1.608	889				6.423	2.714
Hong-Kong.....				290	47				1.279	89
India Inglesa.....	14.130	12.818	14.964	18.880	19.761	18.942	16.072	20.336	40.801	43.175
Japão.....	803	1.633	2.566	4.595	7.144	5.542	12.281	16.648	34.874	49.572
Java.....					191				16	791
Palestina.....										5
Persia.....					5					79
Philippinas.....			234	115	232			235	180	557
Syria.....	18	42	28	20	31	207	407	314	511	236
Turquia Asiatica.....			1					2		
Diversas Possesões Britanicas.....	562	1.031	1.090			2.000	2.614	4.487		
Total da Asia.....	16.045	15.841	19.496	26.302	29.552	28.002	32.744	43.884	86.521	101.126
EUROPA:										
Allemanha.....	95.720	136.445	210.744	549.636	871.851	136.461	262.887	350.763	799.732	1.002.597
Austria.....	148	277	242	210	572	862	1.392	1.841	2.069	6.342
Dantzig.....	50	14.937	4.211	2	113	51	6.264	2.639	8	146
Dinamarca.....	7.794	13.291	13.895	7.390	4.145	4.143	10.915	5.567	12.799	27.549
Esthonia.....			74	30	144			23	14	95
Finlandia.....	24.643	29.546	19.940	28.502	21.303	14.316	15.412	13.363	24.399	19.406
França.....	6.827	9.631	5.012	7.675	14.564	77.354	107.677	91.149	130.078	125.597
Grã-Bretanha.....	1.063.171	1.072.590	909.157	819.268	823.926	292.498	419.611	429.952	477.541	479.933
Grecia.....	107	561	4.781	1.723	2.286	220	1.364	8.143	9.798	12.814
Hespanha.....	25.818	16.961	17.219	9.795	6.640	17.188	24.523	24.064	31.989	16.780
Hollanda.....	230.949	350.684	285.300	383.658	15.131	47.857	83.521	101.527	158.082	53.561
Hungria.....	1	382	802	100	108	6	394	1.047	347	927
Irlanda.....				43	536				2.003	18.336
Islandia.....	9			714	1.242	10			1.851	3.212
Italia.....	14.287	21.072	15.660	11.648	15.657	61.657	86.206	86.548	95.380	75.709
Lettonia.....					2					10
Lithuania.....			111		510			51		310
Malta.....					2					7
Noruega.....	31.459	30.007	25.477	7.774	15.979	16.514	19.269	18.052	10.187	17.334
Polonia.....	304	286	1.543	18.749	37.251	3.281	573	1.810	17.199	14.343
Portugal.....	13.330	16.975	16.536	14.382	16.663	32.511	47.127	44.799	51.923	65.551
Russia Européa.....	2.936					1.039				26
Suecia.....	48.645	41.886	48.192	34.210	61.438	16.126	22.447	33.930	47.532	72.681
Suissa.....	796	1.265	883	954	1.199	16.156	33.808	32.010	32.942	32.613
Tehecoslovaquia.....	585	618	2.270	2.904	15.211	2.854	1.358	4.156	13.063	27.971
Turquia Européa.....		80	82	61.145	114.735		256	558	7.294	13.047
União Belgo-Luxemburguesa.....	90.642	111.110	131.208	143.182	60.614	59.942	114.008	146.155	218.407	113.957
Yugoslavia.....		3		778	3.106		21		290	1.283
Total da Europa.....	1.658.121	1.868.607	1.713.339	2.104.481	2.104.958	801.626	1.259.033	1.398.147	2.144.927	2.202.037
OCEANIA:										
Australia.....					1					23
Nova Zelandia.....		1.020	449	667	600		1.986	765	1.899	1.119
Diversas Possesões Britanicas.....						2				
Total da Oceania.....		1.020	449	667	601	2	1.986	765	1.899	1.142
Total geral da Importação.....	3.254.398	3.837.526	3.845.718	4.229.306	4.467.630	1.618.694	2.165.254	2.502.785	3.855.917	4.268.667
RECAPITULAÇÃO:										
AFRICA.....	995	1.469	416	2.423	5.483	2.295	1.771	1.238	2.952	4.607
AMERICA DO NORTE E CENTRAL.....	826.561	779.092	1.076.892	1.024.965	1.196.224	497.925	531.324	696.090	1.058.067	1.178.942
AMERICA DO SUL.....	752.676	1.171.497	1.035.128	1.070.447	1.130.812	188.844	338.396	362.661	561.551	780.813
ASIA.....	16.035	15.841	19.496	26.302	29.552	28.002	32.744	43.884	86.521	101.126
EUROPA.....	1.658.121	1.868.607	1.713.339	2.104.481	2.104.958	801.626	1.259.033	1.398.147	2.144.927	2.202.037
OCEANIA.....		1.020	449	667	601	2	1.986	765	1.899	1.142
TOTAL.....	3.254.398	3.837.526	3.845.718	4.229.306	4.467.630	1.618.694	2.165.254	2.502.785	3.855.917	4.268.667

IMPORTAÇÃO GERAL DE MERCADORIAS POR PAIZES DE PROCEDENCIA (Continuação).
 GENERAL IMPORTS OF MERCHANDISE BY COUNTRIES OF SHIPMENT (Continued).
 IMPORTATION GÉNÉRALE DE MARCHANDISES PAR PAYS DE PROVENANCE (Suite).

JANEIRO A DEZEMBRO

JANUARY TO DECEMBER

JANVIER A DÉCEMBRE

PAIZES DE PROCEDENCIA COUNTRIES of SHIPMENT PAYS DE PROVENANCE	VALOR A BORDO NO BRASIL Value C. I. F. - Valeur à bord au Brésil					% sobre o valor total em ££ ouro % upon total value in ££, gold % sur la valeur totale en ££, or				
	Equivalente em ££, ouro Equivalent in ££, gold Equivalent en ££, or									
	1932	1933	1934	1935	1936	1932	1933	1934	1935	1936
ASIA (Continuação)										
Chypre.....					1,301					0,01
Estabelecimentos do Estreito. Hong-Kong.....				43,884	19,104				0,16	0,06
Índia Inglesa.....	263,448	209,004	210,354	284,629	303,650	1,21	0,74	0,83	1,04	1,01
Japão.....	81,760	154,294	169,465	246,852	349,609	0,38	0,55	0,67	0,90	1,16
Java.....				115	5,631					0,02
Palestina.....					34					
Persia.....					550					
Philippinas.....			2,449	1,237	3,983				0,01	0,01
Syria.....	2,941	5,318	3,245	3,789	1,644	0,01	0,02	0,01	0,01	0,01
Turquia Asiática.....			21						0,01	0,01
Diversas Possessões Britanicas.....	30,700	35,492	46,356			0,14	0,13	0,18		
Total da Asia.....	397,832	422,217	450,771	607,138	712,424	1,83	1,50	1,77	2,21	2,37
EUROPA:										
Allemanha.....	1,959,720	3,362,036	3,569,309	5,608,220	7,065,065	9,01	11,95	14,02	20,44	23,60
Austria.....	12,260	17,961	18,710	14,600	44,761	0,05	0,06	0,07	0,05	0,15
Dantzig.....	782	80,141	27,447	50	1,013		0,28	0,11		
Dinamarca.....	60,078	158,060	57,210	99,112	194,890	0,28	0,56	0,22	0,36	0,65
Eathonia.....			247	111	669					
Finlandia.....	201,157	201,711	135,682	174,942	136,476	0,93	0,72	0,53	0,64	0,45
França.....	1,103,620	1,435,186	923,683	935,308	883,167	5,08	5,11	3,63	3,41	2,94
Grã-Bretanha.....	4,175,278	5,469,327	4,365,413	3,409,175	3,385,356	19,20	19,44	17,14	12,43	11,26
Grecia.....	3,203	16,737	83,996	68,072	89,576	0,01	0,06	0,33	0,25	0,30
Hespanha.....	252,577	301,076	246,714	223,026	117,158	1,16	1,07	0,97	0,82	0,39
Hollanda.....	698,475	1,072,018	1,031,007	1,119,757	377,654	3,21	3,81	4,05	4,08	1,26
Hungria.....	80	4,455	10,715	2,357	6,555		0,02	0,04	0,01	0,02
Irlanda.....				13,577	129,948				0,05	0,43
Islandia.....	149			12,687	22,462				0,05	0,07
Italia.....	871,843	1,131,773	884,091	684,401	531,210	4,00	4,02	3,47	2,50	1,77
Lettonia.....					71					
Lithuania.....			543		2,205					0,01
Malta.....					49					
Noruega.....	234,291	260,450	182,032	74,787	121,964	1,08	0,93	0,72	0,27	0,41
Polonia.....	50,054	7,620	18,552	129,049	102,100	0,23	0,03	0,07	0,47	0,34
Portugal.....	469,442	602,720	458,732	363,700	463,933	2,16	2,14	1,80	1,33	1,54
Russia Européa.....	25,265				186					
Suecia.....	232,057	290,542	344,351	340,395	513,917	1,07	1,03	1,35	1,24	1,71
Suissa.....	230,255	435,147	324,702	234,332	228,905	1,06	1,55	1,28	0,85	0,76
Tchecoslovaquia.....	42,685	18,004	42,515	91,770	197,585	0,20	0,06	0,17	0,33	0,66
Turquia Européa.....		2,920	5,714	48,823	92,615		0,01	0,02	0,18	0,30
União Belgo-Luxemburguesa.....	858,753	1,491,742	1,485,421	1,586,531	803,335	3,95	5,30	5,83	5,78	2,97
Yugoslavia.....		263		2,198	9,069				0,01	0,03
Total da Europa.....	11,482,024	16,359,889	14,216,786	15,236,980	15,521,894	52,80	58,15	55,82	55,55	51,62
OCEANIA:										
Australia.....					160					
Nova Zelandia.....		26,658	7,536	12,653	7,708		0,09	0,03	0,04	0,03
Diversas Possessões Britanicas.....	28									
Total da Oceania.....	28	26,658	7,536	12,653	7,868		0,09	0,03	0,04	0,03
Total geral da Importação	21,744,297	28,131,911	25,467,306	27,431,114	30,065,520	100,00	100,00	100,00	100,00	100,00
RECAPITULAÇÃO:										
AFRICA.....	31,544	21,748	12,705	20,880	32,703	0,15	0,08	0,05	0,08	0,11
AMERICA DO NORTE E CENTRAL.....	7,148,803	6,928,164	7,100,368	7,563,825	8,294,114	32,88	24,63	27,88	27,58	27,59
AMERICA DO SUL.....	2,684,066	4,373,235	3,679,140	3,989,638	5,496,517	12,34	15,55	14,45	14,54	18,28
ASIA.....	397,832	422,217	450,771	607,138	712,424	1,83	1,50	1,77	2,21	2,37
EUROPA.....	11,482,024	16,359,889	14,216,786	15,236,980	15,521,894	52,80	58,15	55,82	55,55	51,62
OCEANIA.....	28	26,658	7,536	12,653	7,868		0,09	0,03	0,04	0,03
TOTAL.....	21,744,297	28,131,911	25,467,306	27,431,114	30,065,520	100,00	100,00	100,00	100,00	100,00

EXPORTAÇÃO DE MERCADORIAS NACIONAES POR PORTOS DE PROCEDENCIA
EXPORTS OF BRAZILIAN MERCHANDISE BY PORTS OF SHIPMENT
EXPORTATION DE MARCHANDISES BRÉSILIANNES PAR PORTS DE PROVENANCE

JANEIRO A DEZEMBRO

— JANUARY TO DÉCEMBER —

— JANVIER A DÉCEMBRE

PORTOS DE PROCEDENCIA PORTS OF SHIPMENT PORTS DE PROVENANCE	Peso liquido em toneladas metricas Net weight in metric tons Poids net en tonnes métriques					VALOR A BORDO NO BRASIL Value F. O. B. — Valeur à bord au Brésil				
						Contos de réis, papel Contos of réis, paper Contos de réis, papier				
	1932	1933	1934	1935	1936	1932	1933	1934	1935	1936
AMAZONAS:										
Manáos.....	24.568	28.452	32.884	32.189	33.703	24.783	33.720	44.813	52.047	78.100
Itacoatiara.....	95	680	735	486	979	96	822	817	536	449
Total.....	24.663	29.132	33.619	32.675	34.682	24.879	34.542	45.630	52.583	78.549
PARÁ										
Amapá.....	215	185				143	112			
Oyapock.....			15					11		
Montenegro.....	83					54				
Belém.....	38.212	37.894	47.272	54.590	53.400	33.420	48.600	56.625	89.767	123.964
Total.....	38.510	38.079	47.287	54.590	53.400	33.617	48.712	56.636	89.767	123.964
MARANHÃO:										
São Luiz.....	8.162	6.354	10.752	19.199	29.026	5.253	3.178	12.007	22.315	34.033
Ilha do Cajueiro (*).....	7.956	3.545	11.933	15.476	21.454	12.568	9.573	29.553	39.086	65.945
Total.....	16.118	9.899	22.685	34.675	50.480	17.821	12.751	41.560	61.401	99.978
PIAUHY (Amarração).....		674	113	1.080			1.884	632	2.866	
CEARÁ:										
Camocim.....	738	3.293	13.564	20.983	11.187	2.278	4.459	7.733	15.544	13.403
Fortaleza.....	7.215	12.021	55.566	80.768	88.671	22.362	32.092	80.194	138.564	159.888
Aracaty.....			1.940	1.262	23			3.269	1.360	204
Total.....	7.953	15.314	71.070	103.013	99.881	24.640	36.551	91.196	155.468	173.495
RIO GRANDE DO NORTE:										
Areia Branca.....	35	4.501	12.381	3.287	2.722	307	1.264	8.195	11.973	12.137
Natal.....	2.449	7.497	31.687	39.199	21.381	2.202	8.070	41.476	56.855	36.805
Total.....	2.484	11.998	44.068	42.486	24.103	2.509	9.334	49.671	68.828	48.942
PARAHYBA (Cabedello).....	10.078	5.691	33.408	55.171	51.429	2.819	11.145	63.365	115.635	102.387
PERNAMBUCO (Recife).....	45.792	43.133	61.291	122.236	137.843	38.592	34.372	79.932	122.821	141.345
ALAGOAS:										
Maceió.....	8.643	5.367	20.678	43.050	25.138	3.961	2.729	7.473	31.841	21.220
Penedo.....	42	121	964	3.411	1.299	268	539	597	8.380	2.326
Total.....	8.685	5.488	21.642	46.461	26.437	4.229	3.268	8.070	40.221	23.546
SERGIPE:										
Aracajú.....	159	59	578	965	1.270	309	138	1.262	3.676	3.591
Estancia.....					2					15
Total.....	159	59	578	965	1.272	309	138	1.262	3.676	3.606

(*) A exportação do Piahy faz-se pela Ilha do Cajueiro que está sob a jurisdicção do Estado do Maranhão.

EXPORTAÇÃO DE MERCADORIAS NACIONAES POR PORTOS DE PROCEDENCIA
 EXPORTS OF BRAZILIAN MERCHANDISE BY PORTS OF SHIPMENT
 EXPORTATION DE MARCHANDISES BRÉSILIANNES PAR PORTS DE PROVENANCE

JANEIRO A DEZEMBRO

JANUARY TO DECEMBER

JANVIER A DÉCEMBRE

PORTOS DE PROCEDENCIA PORTS OF SHIPMENT PORTS DE PROVENANCE	VALOR A BORDO NO BRASIL Value F. O. B. - Valeur à bord au Brésil					% sobre o valor total em ££, ouro % upon total value in ££, gold % sur la valeur totale en ££, or				
	Equivalente em ££, ouro Equivalent in ££, gold Equivalent en ££, or					1932	1933	1934	1935	1936
	1932	1933	1934	1935	1936					
AMAZONAS:										
Manáos.....	355,821	422,895	449,633	418,816	622,404	0,97	1,18	1,28	1,27	1,59
Itacoatiára.....	1,431	9,634	8,130	4,105	3,624	0,03	0,02	0,01	0,01
Total.....	357,252	432,529	457,763	422,921	626,028	0,97	1,21	1,30	1,28	1,60
PARÁ										
Amapá.....	2,015	1,638	0,01	0,01
Oyapock.....	120
Montenegro.....	837
Belém.....	487,751	605,543	569,310	710,780	989,453	1,33	1,69	1,62	2,15	2,63
Total.....	490,603	607,181	569,430	710,780	989,453	1,34	1,70	1,62	2,15	2,83
MARANHÃO:										
São Luiz.....	74,054	39,949	122,296	180,509	270,746	0,20	0,11	0,35	0,55	0,70
Ilha do Cajueiro (*).....	181,763	122,775	297,152	322,958	524,185	0,50	0,34	0,84	0,97	1,34
Total.....	255,817	162,724	419,448	503,467	794,931	0,70	0,45	1,19	1,52	2,04
PIAUHY (Amarração).....	24,996	6,566	22,028	0,07	0,02	0,07
CEARÁ:										
Camocim.....	32,574	54,074	79,878	127,184	106,768	0,09	0,15	0,22	0,38	0,27
Fortaleza.....	324,240	385,678	827,578	1,144,241	1,274,467	0,88	1,08	2,35	3,47	3,26
Aracaty.....	34,108	11,638	1,622	0,10	0,04	0,01
Total.....	356,814	439,752	941,564	1,283,063	1,382,857	0,97	1,23	2,67	3,89	3,54
RIO GRANDE DO NORTE:										
Areia Branca.....	4,190	15,119	84,646	98,912	96,772	0,01	0,04	0,24	0,30	0,25
Natal.....	31,113	92,218	431,818	468,729	290,533	0,09	0,26	1,23	1,42	0,74
Total.....	35,303	107,337	516,464	567,641	387,305	0,10	0,30	1,47	1,72	0,99
PARAHYBA (Cabedello).....	40,694	124,741	664,784	972,095	817,454	0,11	0,35	1,88	2,95	2,09
PERNAMBUCO (Recife).....	571,553	447,728	822,957	1,010,467	1,117,883	1,56	1,25	2,54	3,06	2,86
ALAGOAS:										
Maceió.....	60,055	31,579	77,895	256,067	168,603	0,17	0,09	0,22	0,78	0,43
Penedo.....	3,966	6,731	6,092	64,362	18,390	0,01	0,02	0,02	0,19	0,05
Total.....	64,021	38,310	83,987	320,429	186,993	0,18	0,11	0,24	0,97	0,48
SERGIPE:										
Aracajú.....	4,762	2,139	12,647	29,649	28,570	0,01	0,04	0,09	0,07
Estancia.....	121
Total.....	4,762	2,139	12,647	29,649	28,691	0,01	0,04	0,09	0,07

EXPORTAÇÃO DE MERCADORIAS NACIONAES POR PORTOS DE PROCEDENCIA (Continuação).
 EXPORTS OF BRAZILIAN MERCHANDISE BY PORTS OF SHIPMENT (Continued).
 EXPORTATION DE MARCHANDISES BRÉSILIANNES PAR PORTS DE PROVENANCE (Suite).

JANEIRO A DEZEMBRO

JANUARY TO DECEMBER

JANVIER A DÉCEMBRE

PORTOS DE PROCEDENCIA PORTS OF SHIPMENT PORTS DE PROVENANCE	Peso liquido em toneladas metricas Net weight in metric tons Poids net en tonnes métriques					VALOR A BORDO NO BRASIL Value F. O. B. - Valeur à bord au Brésil				
						Contos de réis, papel Contos of reis, paper Contos de reis, papier				
	1932	1933	1934	1935	1936	1932	1933	1934	1935	1936
BAHIA:										
Salvador.....	116.672	120.991	156.357	172.462	173.167	162.376	144.573	221.750	265.145	305.642
Ilhéos.....	30.184	23.621	16.802	20.073	49.528	35.869	26.202	20.111	29.150	110.142
Caravellas.....					346					252
Total.....	146.856	144.612	172.159	192.535	223.041	198.245	170.775	241.861	294.295	416.036
ESPIRITO SANTO (Victoria)....	80.778	78.710	73.145	80.822	76.193	179.520	149.792	165.832	161.088	151.228
RIO DE JANEIRO (Angra dos Reis).....	17.685	10.109	9.757	7.553	26.813	38.553	18.436	23.168	14.401	59.948
PORTO DO RIO DE JANEIRO.	391.210	385.862	271.221	462.673	601.098	616.976	506.259	376.614	474.364	445.960
SÃO PAULO (Santos).....	564.557	877.296	1.011.976	1.104.705	1.288.728	1.120.674	1.564.665	1.938.881	2.071.234	2.589.894
PARANÁ:										
Paraguá.....	18.208	21.034	32.064	37.718	52.742	25.333	28.351	35.962	45.228	75.110
Antonina.....	63.804	45.004	53.112	63.962	58.865	55.484	38.476	45.739	44.850	35.547
Fôz do Iguaçu.....	10.110	9.811	5.421	7.979	12.125	8.671	9.241	5.568	6.405	8.111
Total.....	92.122	75.849	90.597	109.659	123.732	89.488	76.068	87.269	96.489	118.768
SANTA CATHARINA:										
São Francisco.....	54.487	58.335	79.714	88.897	89.116	28.589	23.984	32.285	30.198	31.907
Itajahy.....	274	269	486	186	254	391	249	768	211	359
Florianopolis.....	1.394	1.807	1.774	1.305	1.536	1.813	1.655	2.034	2.602	2.717
Laguna.....	45	129	58	769	2.914	26	274	239	416	1.381
Total.....	56.200	60.540	81.982	91.157	93.820	30.319	26.162	35.326	33.427	36.364
RIO GRANDE DO SUL:										
Rio Grande.....	34.314	21.644	23.940	41.639	53.232	34.841	24.472	34.422	67.375	82.096
Pelotas.....	1.216	3.184	1.587	14.308	5.297	1.701	1.497	2.102	10.822	5.621
Porto Alegre.....	39.767	47.957	60.568	104.239	80.935	26.135	42.024	47.646	90.551	84.777
Jaguarão.....	565	201	313	178	366	429	214	85	125	137
Sant'Anna do Livramento.....	31.246	33.138	39.550	45.501	40.965	33.611	35.426	52.744	60.072	81.581
Quarany.....	1.315	113	20			419	63	12		
Santa Victoria do Palmar.....	271	109	93	72	4	483	305	363	269	3
Bagé.....	1.525	339	76	61	60	947	276	152	277	192
Uruguayana.....	12.555	9.342	7.199	6.744	7.060	8.336	8.470	8.489	7.282	13.138
Itaqui.....	1.298	363	105	129		1.288	547	343	177	
São Borja.....	66	81	233	1.179	77	65	80	197	386	31
Porto Xavier.....	1.440	813	1.258	12		560	605	448	26	
Total.....	125.578	117.284	134.942	214.062	187.996	108.815	113.979	147.003	237.361	267.576
MATTO GROSSO:										
Porto Murtinho.....	251	301	342	1.039	1.172	309	371	489	1.378	1.012
Porto Esperança.....	1.150	382	1.314	1.820	4.983	1.550	555	2.434	2.163	7.166
Corumbá.....	1.436	360	1.086	2.140	1.624	2.901	512	2.175	4.542	5.671
Total.....	2.837	1.043	3.242	4.999	7.779	4.760	1.438	5.098	8.083	13.849
Total geral da exportação.	1.632.266	1.910.772	2.184.782	2.761.517	3.108.727	2.536.765	2.820.271	3.459.006	4.104.008	4.895.436

EXPORTAÇÃO DE MERCADORIAS NACIONAES POR PORTOS DE PROCEDENCIA (Continuação).
 EXPORTS OF BRAZILIAN MERCHANDISE BY PORTS OF SHIPMENT (Continued).
 EXPORTATION DE MARCHANDISES BRÉSILIENNES PAR PORTS DE PROVENANCE (Sui).

JANEIRO A DEZEMBRO

JANUARY TO DECEMBER

JANVIER A DÉCEMBRE

PORTOS DE PROCEDENCIA PORTS OF SHIPMENT PORTS DE PROVENANCE	VALOR A BORDO NO BRASIL Value F. O. B. - Valeur à bord au Brésil					% sobre o valor total em ££, ouro % upon total value in ££, gold % sur la valeur totale en ££, or				
	Equivalente em ££, ouro Equivalent in ££, gold Equivalent en ££, or					1932	1933	1934	1935	1936
	1932	1933	1934	1935	1936					
BAHIA:										
Salvador.....	2,373,761	1,837,692	2,270,153	2,117,704	2,447,258	6,48	5,13	6,44	6,41	6,26
Ilhéos.....	520,232	324,595	205,685	225,027	890,334	1,42	0,91	0,58	0,68	2,28
Caravellas.....					2,032					0,01
Total.....	2,893,993	2,162,287	2,475,838	2,342,731	3,339,624	7,90	6,04	7,02	7,09	8,55
ESPIRITO SANTO (Victoria)....	2,616,338	1,928,752	1,680,683	1,303,274	1,208,294	7,14	5,39	4,77	3,95	3,10
RIO DE JANEIRO (Angra dos Reis).....	567,885	246,343	224,628	111,627	481,086	1,55	0,69	0,64	0,34	1,23
PORTO DO RIO DE JANEIRO.....	9,099,729	6,401,796	3,859,877	3,801,550	3,560,015	24,84	17,89	10,95	11,52	9,11
SÃO PAULO (Santos).....	15,899,685	19,914,429	19,711,593	16,565,384	20,681,545	43,41	55,64	55,93	50,18	52,94
PARANÁ:										
Paranaguá.....	346,560	343,956	369,494	366,105	596,975	0,95	0,96	1,05	1,11	1,53
Antonina.....	813,158	490,211	469,900	368,966	283,603	2,22	1,37	1,33	1,12	0,73
Fóz do Iguassú.....	126,436	121,770	56,704	50,881	64,823	0,34	0,34	0,16	0,15	0,16
Total.....	1,286,154	955,937	896,098	785,952	945,401	3,51	2,67	2,54	2,38	2,42
SANTA CATHARINA:										
São Francisco.....	418,619	297,182	331,603	248,323	254,154	1,14	0,83	0,94	0,76	0,65
Itajay.....	5,654	2,980	7,851	1,621	2,862	0,02	0,01	0,02	0,01
Florianópolis.....	18,712	20,881	20,681	21,045	21,664	0,05	0,06	0,06	0,06	0,05
Laguna.....	352	3,359	2,481	3,298	11,064	0,01	0,01	0,01	0,03
Total.....	443,337	324,402	362,616	274,287	289,744	1,21	0,91	1,03	0,83	0,74
RIO GRANDE DO SUL:										
Rio Grande.....	503,960	315,307	348,032	547,118	650,263	1,38	0,88	0,99	1,66	1,66
Pelotas.....	25,182	19,951	21,587	85,304	44,776	0,07	0,06	0,06	0,26	0,12
Porto Alegre.....	380,111	501,646	486,082	727,914	674,593	1,04	1,40	1,38	2,20	1,73
Jaguarão.....	6,397	2,783	877	1,014	1,100	0,02
Sant'Anna do Livramento.....	484,979	476,574	521,474	488,761	644,892	1,32	1,33	1,48	1,48	1,65
Quarahy.....	6,194	808	121	0,02	0,01
Santa Victoria do Palmar.....	7,079	3,968	3,790	2,192	27	0,02	0,01	0,01	0,01
Bagé.....	14,090	3,522	1,576	2,249	1,527	0,04	0,01	0,01	0,01
Uruguayana.....	120,516	112,132	87,880	61,401	104,192	0,33	0,31	0,24	0,19	0,27
Itaqui.....	19,647	6,496	3,566	1,349	0,05	0,02	0,01
São Borja.....	997	961	2,039	3,019	246	0,01	0,01
Porto Xavier.....	8,534	7,094	4,469	234	0,02	0,02	0,01
Total.....	1,577,686	1,451,242	1,481,483	1,920,555	2,121,616	4,31	4,05	4,20	5,82	5,43
MATTO GROSSO:										
Porto Murtinho.....	4,768	4,429	4,944	11,570	8,046	0,01	0,01	0,01	0,04	0,02
Porto Esperança.....	21,801	6,771	24,615	17,436	57,329	0,06	0,02	0,07	0,05	0,15
Corumbá.....	41,399	6,255	22,626	34,942	44,748	0,12	0,02	0,07	0,10	0,11
Total.....	67,968	17,455	52,185	63,948	110,123	0,19	0,05	0,15	0,19	0,28
Total geral da exportação.....	36,629,594	35,790,080	35,239,611	33,011,848	39,069,043	100,00	100,00	100,00	100,00	100,00

EXPORTAÇÃO DE MERCADORIAS NACIONAES POR PAIZES DE DESTINO
 EXPORTS OF BRAZILIAN MERCHANDISE BY COUNTRIES OF DESTINATION
 EXPORTATION DE MARCHANDISES BRÉSILIENNES PAR PAYS DE DESTINATION

JANEIRO A DEZEMBRO

JANUARY TO DECEMBER

JANVIER A DÉCEMBRE

PAIZES DE DESTINO COUNTRIES OF DESTINATION PAYS DE DESTINATION	Peso liquido em toneladas metricas Net weight in metric tons Poids net en tonnes métriques					VALOR A BORDO NO BRASIL Value F. O. B. - Valeur à bord au Brésil				
						Contos de réis papel Contos of reis, paper Contos de reis, papier				
	1932	1933	1934	1935	1936	1932	1933	1934	1935	1936
AFRICA:										
Argelia.....	13.513	13.472	10.120	14.143	15.860	29.677	25.702	22.533	29.299	33.762
Cabo Verde.....	211					31				
Cameroum.....			20	31	22			59	95	63
Canarias.....	1.225	1.299	1.116	1.033	899	2.775	2.569	2.700	2.200	2.066
Ceuta.....	214	217	157	240	208	433	432	360	529	429
Congo Belga.....			3	4	1			9	13	2
Congo Francez.....					15					46
Costa do Ouro.....					5					11
Dahomey.....					1					3
Egypto.....	3.329	3.821	2.987	5.518	2.377	7.872	7.901	7.202	11.946	6.069
Kenya.....										9
Liberia.....								1		
Lybia.....	156	168	189	204	28	363	342	447	448	76
Madeira.....	148	48	148	135	170	66	30	95	79	109
Marrocos.....	1.181	1.726	1.276	1.586	1.287	2.499	3.116	2.923	3.326	3.246
Mauricia.....					5					14
Melilla.....	252	226	163	443	155	560	431	368	945	306
Mocambique.....	689	624	495	579	394	1.601	1.243	1.212	1.234	962
Nigeria.....			3					9		
Senegal.....	22	70	66	141	534	52	135	157	266	1.399
Sierra Leone.....					1					3
Sudoeste Africano Inglez.....					241					548
Tanganyica.....										3
Tanger.....	243	26	34	54	78	248	51	79	123	171
Tunis.....	1.106	1.185	1.150	1.130	1.108	2.541	2.350	2.757	2.403	2.693
União Sul Africana.....	8.399	9.518	8.898	9.132	7.814	19.207	18.622	21.673	18.964	17.912
Total.....	30.688	32.400	26.825	34.379	31.203	67.925	62.924	62.584	71.870	69.887
AMERICA DO NORTE E CENTRAL:										
Antigua.....					13					40
Antilhas Holandesas.....		3	24	88	276		4	59	297	751
Bahamas.....			6	8	18			16	24	50
Barbados.....	12	14	5	122	232	27	27	15	356	187
Bermudas.....		1	1	86	696		1	4	52	211
Canadá.....	1.372	2.430	3.151	12.901	37.071	3.398	5.179	6.759	8.078	13.260
Caymans.....			7	212	30			20	622	90
Cuba.....	15	1	2	21	94	77	45	99	217	544
Estados Unidos.....	509.772	652.086	608.036	796.773	859.781	1.173.129	1.309.569	1.347.168	1.616.885	1.901.744
Grenada.....					3					9
Honduras Britannicas.....			4	11	13			11	30	37
Honduras.....					15					52
Jamaica.....				57	45				24	37
Martinica.....					1					4
Mexico.....		1	1	1	5		13	76	75	202
Nicaragua.....				1						
Panamá.....		2			9		3			39
Porto Rico.....		2	18	49	167	31	38	115	185	621
Saint Christopher.....				7	6				21	18
Santa Lucia.....				3					7	
São Domingos.....			22	199	67			31	290	163
São Salvador.....								18		18
Terra Nova.....				84	311				243	828
Trinidad.....	134	67	509	884	779	209	102	448	2.385	2.100
Total.....	511.305	654.607	611.786	811.507	899.632	1.176.871	1.314.981	1.354.839	1.629.791	1.921.010
AMERICA DO SUL:										
Argentina.....	263.827	264.857	317.704	399.151	441.816	149.894	151.066	164.026	201.570	198.851
Bolivia.....	10	171	606	60	162	11	193	540	62	215
Chile.....	8.431	6.213	7.597	11.886	10.399	12.211	7.682	9.685	12.831	12.330
Colombia.....	736	979	2.144	1.344	2.359	852	945	2.694	2.040	3.965
Equador.....		1	1	4	36	11	23	42	100	199
Falkland.....		1	703	271	192		2	127	63	66
Guyanna Francesa.....	342	191	83	37	32	224	125	117	78	85
Guyanna Holandesa.....	10		1	1	23	7		1	3	65
Guyanna Inglesa.....				4	173				11	493
Paraguay.....	58	173	1.138	186	530	220	177	1.101	960	544
Peru.....	50	50	83	1.302	268	76	70	72	851	330
Uruguay.....	88.404	90.724	95.490	90.969	72.996	91.258	89.218	104.832	105.064	96.309
Venezuela.....	1	2	2	106	23	24	18	35	68	418
Total.....	361.968	363.368	425.552	504.821	529.009	254.788	249.425	283.272	324.610	313.870
Total geral da America.....	873.273	1.017.975	1.037.338	1.316.328	1.428.641	1.431.659	1.564.406	1.638.111	1.954.401	2.234.880

EXPORTAÇÃO DE MERCADORIAS NACIONAES POR PAIZES DE DESTINO
 EXPORTS OF BRAZILIAN MERCHANDISE BY COUNTRIES OF DESTINATION
 EXPORTATION DE MARCHANDISES BRÉSILIENNES PAR PAYS DE DESTINATION

JANEIRO A DEZEMBRO

JANUARY TO DECEMBER

JANVIER A DÉCEMBRE

PAIZES DE DESTINO COUNTRIES of DESTINATION PAYS DE DESTINATION	VALOR A BORDO NO BRASIL Value F. O. B. - Valeur à bord au Brésil					% sobre o valor total em £L, ouro % upon total value in £L, gold % sur la valeur totale en £L, or				
	Equivalente em £L, ouro Equivalent in £L, gold Equivalent en £L, or									
	1932	1933	1934	1935	1936	1932	1933	1934	1935	1936
AFRICA:										
Argelia.....	432,812	330,416	226,620	239,223	269,082	1,18	0,92	0,65	0,73	0,69
Cabo Verde.....	396									
Cameroum.....			603	742	449					
Canarias.....	40,446	33,120	27,292	18,071	16,259	0,11	0,09	0,08	0,05	0,04
Ceuta.....	6,359	5,336	3,656	4,144	3,402	0,02	0,02	0,01	0,01	0,01
Congo Belga.....			95	116	18					
Congo Francez.....					358					
Costa do Ouro.....					92					
Dahomey.....					22					
Egypto.....	113,804	98,595	73,507	95,872	48,614	0,31	0,28	0,21	0,29	0,12
Kenya.....					77					
Liberia.....			15							
Lybia.....	5,277	4,430	4,534	3,615	604	0,02	0,01	0,01	0,01	
Madeira.....	1,004	347	950	639	809					
Marrocos.....	37,021	39,909	29,561	27,222	25,877	0,10	0,11	0,08	0,08	0,07
Mauricia.....					111					
Melilla.....	8,466	5,630	3,825	7,730	2,424	0,02	0,02	0,01	0,03	0,01
Moçambique.....	23,586	15,945	12,098	10,052	7,710	0,07	0,05	0,04	0,03	0,02
Nigeria.....			95							
Senegal.....	727	1,676	1,586	2,109	11,217				0,01	0,03
Sierra Leone.....					22					
Sudoeste Africano Inglez.....					4,364					0,01
Tanganyica.....					22					
Tanger.....	3,752	583	818	1,037	1,356	0,01				
Tunis.....	37,074	30,178	27,998	19,631	21,502	0,10	0,08	0,08	0,06	0,06
União Sul Africana.....	284,527	234,718	218,507	152,264	142,766	0,78	0,66	0,62	0,46	0,37
Total.....	995,251	800,883	631,760	582,467	557,217	2,72	2,21	1,79	1,76	1,43
AMERICA DO NORTE E CENTRAL:										
Antigua.....					311					
Antilhas Holandesas.....		41	616	2,384	5,983				0,01	0,02
Bahamas.....			166	186	400					
Ba. bados.....	407	305	138	2,752	1,496				0,01	0,01
Bermudas.....		7	43	397	1,682					0,01
Canadá.....	49,894	65,960	68,139	63,823	106,026	0,14	0,19	0,19	0,19	0,27
Caymans.....			215	4,830	700					0,01
Cuba.....	1,110	616	950	1,721	4,368					
Estados Unidos.....	16,788,826	16,716,360	13,800,788	13,018,434	15,179,790	45,83	46,71	39,17	39,44	38,85
Grenada.....					68					
Honduras Britannicas.....			110	235	295					
Honduras.....					406					
Jamaica.....					191					
Martínica.....					28					
Mexico.....		152	774	582	1,604					0,01
Nicaragua.....					2					
Panamá.....	2	37			318					0,01
Porto Rico.....	448	462	1,149	1,436	4,977					
Saint Christopher.....					163					
Santa Lucia.....					59					
São Domingos.....			322	2,287	1,356				0,01	
São Salvador.....			183		145					
Terra Nova.....				1,877	6,638				0,01	0,02
Trinidad.....	3,000	1,181	4,637	19,016	16,661	0,01		0,02	0,06	0,04
Total.....	16,843,687	16,785,121	13,878,230	13,120,375	15,333,678	45,98	46,90	39,38	39,74	39,25
AMERICA DO SUL:										
Argentina.....	2,195,024	1,854,597	1,670,495	1,618,691	1,586,575	5,99	5,18	4,74	4,91	4,06
Bolivia.....	164	2,176	5,502	502	1,688		0,01	0,02		
Chile.....	174,061	97,230	97,650	107,159	97,498	0,48	0,27	0,28	0,33	0,25
Colombia.....	12,234	10,875	27,284	16,938	31,576	0,03	0,03	0,03	0,05	0,08
Equador.....	151	313	422	818	1,581					
Falkland.....		27	1,290	485	528					
Guyana Francesa.....	3,216	1,778	1,203	627	680	0,01				
Guyana Hollandesa.....	93		9	25	506					0,01
Guyana Inglesa.....			84	3,928					0,02	0,01
Paraguay.....	2,920	1,996	10,873	8,003	4,323	0,01	0,01	0,03	0,02	0,01
Perú.....	1,106	980	736	6,638	2,627				0,02	1,96
Uruguay.....	1,328,341	1,168,409	1,055,264	857,394	763,541	3,63	3,27	3,00	2,60	0,01
Venezuela.....	344	207	351	534	3,356					
Total.....	3,717,654	3,138,588	2,871,079	2,617,958	2,498,407	10,15	8,77	8,15	7,93	6,39
Total geral da America.....	20,561,341	19,923,709	16,749,309	15,738,333	17,832,085	56,13	55,67	47,53	47,67	45,64

EXPORTAÇÃO DE MERCADORIAS NACIONALES POR PAIZES DE DESTINO (Continuação).
 EXPORTS OF BRAZILIAN MERCHANDISE BY COUNTRIES OF DESTINATION (Continued).
 EXPORTATION DE MARCHANDISES BRÉSILIENNES PAR PAYS DE DESTINATION (Suite).

PAIZES DE DESTINO COUNTRIES OF DESTINATION PAYS DE DESTINATION	JANEIRO A DEZEMBRO JANUARY TO DECEMBER					JANVIER A DÉCEMBRE				
	Peso líquido em toneladas metricas Net weight in metric tons Poids net en tonnes métriques					VALOR A BORDO NO BRASIL Value F. O. B. - Valeur à bord au Brésil				
	1932	1933	1934	1935	1936	1932	1933	1934	1935	1936
ASIA:										
Ceylão.....			102					36		
China.....	56	125	30	35	2.145	23	70	30	76	9.529
Chypre.....	75	102	156	417	151	172	199	356	858	375
Estabelecimentos do Estreito. Gôa.....	5		26		13	6		68		32
Hong-Kong.....	15	3			1					39
India Inglesa.....			57		303		7		9	1.404
Irak.....	1.200					2.751				
Japão.....	1.672	2.145	4.835	7.372	48.726	3.626	4.269	10.638	20.517	209.846
Java.....								7		
Mandchuria.....			2		37					106
Palestina.....	155	310	427	769	105	355	611	965	1.610	249
Philippinas.....		12	62		335		25	185		821
Rhodes.....	24		7	48	22	56		16	101	50
Sião.....								1		
Syria.....	240	349	923	847	454	449	691	1.201	2.056	1.222
Turquia Asiatica.....	858	1.061	1.221	1.290	1.440	1.965	2.002	2.892	2.675	3.315
Total da Asia.....	4.300	4.107	7.848	10.778	53.771	9.420	7.874	16.611	27.902	227.104
EUROPA:										
Albania.....			39	272	272			90	571	641
Allemanha.....	148.390	143.146	230.304	305.418	307.835	223.618	228.920	453.579	679.504	645.639
Austria.....			8		7			18		65
Bulgaria.....			152	87	172			405	175	517
Dantzig.....	1.145	2.704	2.214	1.587	12.643	2.343	4.834	5.203	3.423	7.229
Dinamarca.....	12.376	21.564	33.445	51.078	102.101	19.995	30.006	32.334	36.601	60.852
Eethonia.....			52	12	15			169	19	72
Finlandia.....	7.286	11.079	13.526	12.421	12.836	16.745	22.043	31.652	26.259	32.122
Fiume.....	79	639	267	144	105	180	1.246	675	310	253
França.....	102.056	142.502	105.814	177.829	205.771	224.878	256.634	248.061	332.334	362.231
Gibraltar.....	487	773	684	782	965	1.009	1.224	1.198	1.534	2.377
Grã-Bretanha.....	199.224	231.876	384.511	445.891	534.789	175.826	212.894	418.682	378.133	584.732
Grecia.....	245	3.743	4.914	6.651	6.616	573	7.201	11.822	14.180	16.035
Hespanha.....	22.908	4.033	5.371	7.727	4.250	30.547	7.599	10.617	14.812	9.151
Hollanda.....	58.546	84.079	103.286	98.920	104.374	102.497	130.690	145.808	149.042	161.076
Hungria.....				10	120				19	306
Irlanda.....		3					10			
Islandia.....					324					765
Italia.....	43.470	51.513	51.310	60.829	80.133	94.981	91.629	108.220	111.271	159.677
Lettonia.....	28		138	185	53	40		191	358	127
Lithuania.....		3		15	4		5		30	7
Malta.....	121	717	297	1.145	1.533	265	1.336	710	2.337	527
Noruega.....	4.073	3.401	4.176	10.193	7.956	6.070	5.733	6.910	15.904	8.404
Polonia.....	3.095	12.257	5.762	5.432	7.740	7.248	9.390	12.695	12.282	27.975
Portugal.....	13.424	12.289	30.406	34.908	21.381	10.243	12.132	36.013	29.796	23.726
Rumania.....	584	980	3.127	3.460	701	1.334	1.934	7.447	7.013	1.681
Russia Europeia.....	28					34				
Samos.....					7					33
Suecia.....	20.674	31.662	31.879	36.490	29.505	48.308	69.360	77.426	78.828	77.271
Suissa.....		58	193	79	962		63	345	175	2.569
Tchecoslovaquia.....			789	718	6.117			1.112	1.243	14.593
Turquia Europeia.....	1.856	3.008	2.943	4.165	2.553	4.302	5.754	6.941	8.607	5.931
União Belgo-Luxemburguesa.....	83.339	92.735	94.845	129.003	138.922	65.489	81.430	117.889	135.023	145.868
Yugoslavia.....	502	1.407	2.100	4.352	3.831	1.156	2.739	5.047	8.959	8.624
Total da Europa.....	723.946	856.171	1.112.552	1.399.853	1.594.593	1.027.684	1.184.806	1.741.259	2.048.742	2.361.076
OCEANIA:										
Australia.....	58	119	217	156	431	77	261	439	1.058	2.081
Hawaii.....				3	3				5	4
Nova Zelandia.....			2	20	85			2	30	403
Total da Oceania.....	58	119	219	179	519	77	261	441	1.093	2.488
Total geral da Exportação.....	1.632.265	1.910.772	2.184.782	2.761.517	3.108.727	2.536.765	2.820.271	3.459.006	4.104.008	4.896.436
RECAPITULAÇÃO:										
AFRICA.....	30.688	32.400	26.825	34.379	31.203	67.925	62.924	62.584	71.870	69.887
AMERICA DO NORTE E CENTRAL.....	511.305	654.607	611.786	811.507	899.632	1.176.871	1.314.981	1.354.839	1.629.791	1.921.010
AMERICA DO SUL.....	361.968	363.368	425.552	504.821	529.009	254.788	249.425	283.272	324.610	313.870
ASIA.....	4.300	4.107	7.848	10.778	53.771	9.420	7.874	16.611	27.902	227.104
EUROPA.....	723.946	856.171	1.112.552	1.399.853	1.594.593	1.027.684	1.184.806	1.741.259	2.048.742	2.361.076
OCEANIA.....	58	119	219	179	519	77	261	441	1.093	2.488
TOTAL.....	1.632.265	1.910.772	2.184.782	2.761.517	3.108.727	2.536.765	2.820.271	3.459.006	4.104.008	4.896.436

EXPORTAÇÃO DE MERCADORIAS NACIONALES POR PAIZES DE DESTINO (Continuação).
EXPORTS OF BRAZILIAN MERCHANDISE BY COUNTRIES OF DESTINATION (Continued).
EXPORTATION DE MARCHANDISES BRÉSILIANNES PAR PAYS DE DESTINATION (Sui.).

JANEIRO A DEZEMBRO

JANUARY TO DECEMBER

JANVIER A DÉCEMBRE

PAIZES DE DESTINO COUNTRIES OF DESTINATION PAYS DE DESTINATION	VALOR A BORDO NO BRASIL Value F. O. B. - Valeur à bord au Brésil					% sobre o valor total em ££, ouro % upon total value in ££, gold % sur la valeur totale en ££, or				
	1932	1933	1934	1935	1936	1932	1933	1934	1935	1936
ASIA:										
Ceylão.....			379							
China.....	346	870	294	614	76,490					0,20
Chypre.....	2,504	2,456	3,679	6,938	3,012	0,01		0,01	0,02	0,01
Estabelecimentos do Estreito. Gôa.....	79		664		255					
Hong-Kong.....	237	77			316					
Índia Inglesa.....			2,210	71	11,228			0,01		0,03
Irak.....	42,473					0,12				
Japão.....	53,611	60,259	105,202	158,098	1,683,333	0,15	0,17	0,30	0,48	4,31
Java.....			75							
Mandchuria.....				2	846					
Palestina.....	5,234	7,654	9,919	12,682	2,006	0,01	0,02	0,03	0,04	
Philippinas.....		387	1,957		6,592			0,01		0,02
Rhodes.....	861		178	825	403					
Sião.....			15							
Syria.....	6,391	8,785	12,402	16,763	9,751	0,02	0,03	0,03	0,05	0,02
Turquia Asiática.....	29,097	22,979	29,665	21,615	26,379	0,08	0,07	0,09	0,07	0,07
Total da Asia.....	140,833	103,467	166,639	217,608	1,821,525	0,39	0,29	0,48	0,66	4,66
EUROPA:										
Albania.....			907	4,829	5,087				0,02	0,01
Allemanha.....	3,257,243	2,905,105	4,625,957	5,451,107	5,166,821	8,89	8,12	13,13	16,51	13,23
Austria.....			193		523					0,01
Bulgaria.....			4,090	1,347	4,143			0,01		
Dantzig.....	35,286	60,645	52,954	27,758	57,690	0,10	0,17	0,15	0,08	0,15
Dinamarca.....	284,077	384,650	329,013	295,394	485,994	0,78	1,07	0,93	0,90	1,25
Estonia.....			1,782	146	562			0,01		
Finlandia.....	250,329	283,159	320,260	209,436	256,997	0,68	0,79	0,91	0,63	0,66
Fiume.....	2,696	14,877	6,831	2,627	2,062	0,01	0,04	0,02	0,01	
França.....	3,268,270	3,265,909	2,484,973	2,672,808	2,880,105	8,92	9,13	7,05	8,10	7,37
Gibraltar.....	15,212	16,026	12,164	12,241	19,021	0,04	0,04	0,04	0,04	0,05
Grã-Bretanha.....	2,571,703	2,677,171	4,263,057	3,055,142	4,662,010	7,02	7,48	12,10	9,28	11,93
Grecia.....	7,555	83,299	122,083	116,458	127,806	0,02	0,23	0,34	0,35	0,33
Hespanha.....	287,067	100,807	108,544	116,329	71,729	0,79	0,28	0,31	0,35	0,19
Hollanda.....	1,482,952	1,641,629	1,489,151	1,188,071	1,286,495	4,05	4,59	4,22	3,60	3,29
Hungria.....				144	2,447					0,01
Irlanda.....		129								0,02
Islandia.....					6,116					0,26
Italia.....	1,359,534	1,150,931	1,097,502	898,021	1,271,805	3,71	3,22	3,11	2,72	
Lettonia.....	620		1,903	2,775	1,017			0,01	0,01	
Lithuania.....		56		236	57					0,01
Malta.....	4,090	15,516	7,358	18,242	4,197	0,01	0,04	0,02	0,06	0,17
Noruega.....	87,449	71,473	69,957	125,520	67,456	0,24	0,20	0,20	0,38	0,87
Polonia.....	111,621	122,808	125,877	98,479	223,697	0,31	0,34	0,36	0,30	0,49
Portugal.....	149,190	153,093	369,511	247,491	189,750	0,41	0,43	1,05	0,75	0,49
Rumania.....	19,456	24,722	74,606	54,053	13,424	0,05	0,07	0,21	0,16	0,03
Russia Européa.....					255					1,58
Samos.....					617,194	1,92	2,45	2,23	1,01	0,05
Suecia.....	703,821	878,201	787,180	631,193	20,567			0,01		0,30
Suissa.....		731	3,579	1,372	116,220			0,03	0,03	0,12
Techeoslovaquia.....			10,470	10,281	47,343			0,17	0,19	0,21
Turquia Européa.....	62,165	66,758	69,940	69,170	47,343	0,17	0,19	0,20	0,21	2,97
União Belgo-Luxemburguesa.....	954,109	1,007,683	1,197,626	1,082,237	1,161,252	2,60	2,82	3,40	3,28	0,18
Yugoslavia.....	16,136	33,441	49,840	71,810	68,529	0,04	0,09	0,14	0,22	
Total da Europa.....	14,931,093	14,958,819	17,687,308	16,464,717	18,838,371	40,76	41,79	50,19	49,88	48,22
OCEANIA:										
Australia.....	1,070	3,202	4,571	8,432	16,561		0,01	0,01	0,03	0,04
Hawaii.....				36	35					0,01
Nova Zelandia.....	6		24	255	3,249					
Total da Oceania.....	1,076	3,202	4,595	8,723	19,845		0,01	0,01	0,03	0,05
Total geral da Exportação	36.629.594	35.790.080	35.239.611	33.011.848	39.069.043	100,00	100,00	100,00	100,00	100,00
RECAPITULAÇÃO:										
AFRICA.....	995,251	800,883	631,760	582,467	557,217	2,72	2,24	1,79	1,76	1,43
AMERICA DO NORTE E CEN- TRAL.....	16,843,687	16,785,121	13,878,230	13,120,375	15,333,678	45,98	46,90	39,38	39,74	39,25
AMERICA DO SUL.....	3,717,654	3,138,588	2,871,079	2,617,958	2,498,407	10,15	8,77	8,15	7,93	6,39
ASIA.....	140,833	103,467	166,639	217,608	1,821,525	0,39	0,29	0,48	0,66	4,66
EUROPA.....	14,931,093	14,958,819	17,687,308	16,464,717	18,838,371	40,76	41,79	50,19	49,88	48,22
OCEANIA.....	1,076	3,202	4,595	8,723	19,845		0,01	0,01	0,03	0,05
TOTAL.....	36.629.594	35.790.080	35.239.611	33.011.848	39.069.043	100,00	100,00	100,00	100,00	100,00

TONELAGEM BRUTA DA IMPORTAÇÃO E DA EXPORTAÇÃO DE MERCADORIAS
GROSS WEIGHT OF MERCHANDISE IMPORTED AND EXPORTED
POIDS BRUT DES MARCHANDISES IMPORTÉES ET EXPORTÉES
JANEIRO A DEZEMBRO — JANUARY TO DECEMBER — JANVIER A DÉCEMBRE

ALFANDEGAS E POSTOS ADUANEIROS CUSTOMS DISTRICTS DOUANES ET POSTES DOUANEIRS	TONELADA METRICA METRIC TONS TONNE MÉTRIQUE									
	IMPORTAÇÃO IMPORTS IMPORTATION					EXPORTAÇÃO EXPORTS EXPORTATION				
	1932	1933	1934	1935	1936	1932	1933	1934	1935	1936
TERRITORIO FEDERAL (Acre)					88					
AMAZONAS:										
Porto Velho.....		7	13	13	149					
Manaós.....	3.977	6.076	8.932	6.003	7.575	24.568	28.452	32.884	32.189	33.703
Itacoatiara.....						95	680	735	486	979
Total.....	3.977	6.083	8.945	6.916	7.724	24.663	29.132	33.619	32.675	34.682
PARÁ:										
Amapá.....						215	184			
Oyapock.....								15		
Montenegro.....						83				
Belém.....	39.498	51.171	39.733	24.784	26.307	38.212	37.894	47.272	54.590	53.400
Total.....	39.498	51.171	39.733	24.784	26.307	38.510	38.078	47.287	54.590	53.400
MARANHÃO:										
São Luiz.....	5.178	7.587	8.485	9.003	10.027	8.161	6.355	10.752	19.109	29.026
Ilha do Cajueiro (*).....						7.956	3.545	11.933	15.476	21.454
Total.....	5.178	7.587	8.485	9.003	10.027	16.117	9.900	22.685	34.675	50.480
PIAUHY:										
Amarração.....							674	113	1.080	
Parnahyba.....	2.048	2.739	3.867	3.493	4.247					
Total.....	2.048	2.739	3.867	3.493	4.247		674	113	1.080	
CEARÁ:										
Camocim.....			1.074	3		738	3.293	13.564	20.983	11.187
Fortaleza.....	20.991	25.568	29.512	29.651	34.780	7.215	12.021	55.506	80.768	88.671
Aracaty.....								1.940	1.262	23
Total.....	20.991	25.568	30.586	29.654	34.780	7.953	15.314	71.070	103.013	99.881
RIO GRANDE DO NORTE:										
Areia Branca.....						35	4.502	12.381	3.287	2.722
Natal.....	2.774	10.293	14.296	12.057	12.825	2.449	7.497	31.687	39.198	21.381
Total.....	2.774	10.293	14.296	12.057	12.825	2.484	11.999	44.068	42.485	24.103
PARAHYBA (Cabedello).....	12.511	24.403	20.324	21.887	29.427	10.078	5.691	33.409	55.171	51.429
PERNAMBUCO (Recife).....	238.815	272.380	291.255	292.672	259.599	45.792	43.133	61.291	122.237	137.843
ALAGOAS:										
Maceió.....	8.748	15.459	13.767	15.906	10.197	8.643	5.367	20.678	43.050	25.138
Penedo.....		1	2	1	1	42	121	964	3.411	1.299
Total.....	8.748	15.460	13.769	15.907	16.198	8.685	5.488	21.642	46.461	26.437
SERGIPE:										
Aracajú.....	1.481	1.752	1.487	1.905	1.025	158	58	578	965	1.270
Estancia.....										2
Total.....	1.481	1.752	1.487	1.905	1.625	158	58	578	965	1.272

ALFANDEGAS E POSTOS ADUANEIROS CUSTOMS DISTRICTS DOUANES ET POSTES DOUANIERS	TONELAGA METRICA METRIC TONS TONNE MÉTRIQUE									
	IMPORTAÇÃO IMPORTS IMPORTATION					EXPORTAÇÃO EXPORTS EXPORTATION				
	1932	1933	1934	1935	1936	1932	1933	1934	1935	1936
BAHIA:										
Salvador.....	88.304	87.168	80.673	101.359	80.864	116.671	120.991	156.357	172.462	173.167
Ilhéos.....						30.184	23.621	15.802	20.073	49.528
Caravellas.....										346
Total.....	88.304	87.168	80.673	101.359	80.864	146.855	144.612	172.159	192.535	223.041
ESPIRITO SANTO (Victoria)....	2.714	3.449	5.688	6.059	3.187	80.778	78.710	73.145	80.822	76.193
RIO DE JANEIRO (Angra dos Reis).....	9.149	53.095	54.835	29.916	21.079	17.685	10.109	9.757	7.553	26.813
PORTO DO RIO DE JANEIRO.....	1.889.422	1.944.361	1.878.770	2.108.807	2.277.504	391.210	385.862	271.221	462.672	601.098
SÃO PAULO (Santos).....	772.789	1.148.364	1.235.415	1.363.397	1.522.271	564.557	877.296	1.011.976	1.104.704	1.288.728
PARANÁ:										
Paranaguá.....	4.302	9.158	7.662	9.679	17.281	18.208	21.034	32.064	37.718	52.742
Antonina.....	28.559	21.813	20.878	19.247	21.974	63.804	45.004	53.112	63.962	58.805
Fóz do Iguassú.....	1.055	969	701	578	597	10.110	9.811	5.421	7.979	12.125
Porto Mendez.....					67					
Total.....	33.916	31.940	29.241	29.504	39.919	92.122	75.849	90.597	109.659	123.732
SANTA CATHARINA:										
São Francisco.....	15.511	16.260	18.848	19.275	17.243	54.487	58.335	79.714	88.897	89.116
Itajahy.....	1.948	1.849	1.692	3.347	2.150	274	269	435	180	254
Florianopolis.....	3.861	5.632	6.552	11.590	5.321	1.395	1.807	1.774	1.305	1.536
Laguna.....						45	128	58	769	2.914
Total.....	21.320	23.742	27.092	34.212	24.723	56.201	60.539	81.981	91.157	93.820
RIO GRANDE DO SUL:										
Rio Grande.....	68.109	68.007	69.766	61.506	55.759	34.314	21.644	23.940	41.639	53.232
Pelotas.....	15.055	26.193	19.469	23.771	23.579	1.216	3.185	1.537	14.308	5.297
Porto Alegre.....	78.760	103.697	106.867	118.390	108.073	39.767	47.957	60.563	104.230	80.035
Jaguarão.....	17	31	51	48	38	565	200	313	178	366
Passo das Pedras.....										
Sant'Anna do Livramento.....	9.345	8.927	12.645	21.999	17.738	31.246	33.138	39.550	45.501	40.965
Quarahy.....		4	8	20	6	1.315	113	20		
Santa Victoria do Palmar.....						272	109	93	72	4
Bagé.....	355	2.967	854	1.203	1.142	1.525	339	76	62	60
Uruguayana.....	2.283	7.747	7.716	12.382	13.138	12.555	9.342	7.199	6.745	7.060
Itaqui.....	875	131	350	60	80	1.298	363	105	129	
São Borja.....	2	1	17			66	81	233	1.179	77
Porto Xavier.....		1				1.440	813	1.253	12	
Diversos Postos.....										
Total.....	174.806	217.706	217.743	239.379	219.553	125.579	117.284	134.942	214.064	187.996
MATTO GROSSO:										
Porto Murtinho.....	311	542	320	258	209	251	302	342	1.040	1.172
Porto Esperança.....	1.564	2.752	2.683	1.790	1.125	1.150	332	1.814	1.820	4.983
Corumbá.....	2.694	4.580	4.886	4.976	4.810	1.437	360	1.086	2.139	1.624
Cuyabá.....	74	33	250	20	87					
Guajará-Mirim.....	118	359	260	272	298					
Bella Vista.....			36	11	82					
Ponta Porã.....				35						
Total.....	4.761	8.266	8.444	7.362	6.611	2.838	1.044	3.242	4.999	7.779
TOTAL GERAL.....	3.333.152	3.935.527	3.970.648	4.338.273	4.598.558	1.632.265	1.910.772	2.184.782	2.761.517	3.108.727

(*) A exportação do Pinhy faz-se pela Ilha do Cajueiro que está sob a jurisdição do Estado do Maranhão.

VALOR MEDIO DA TONELADA IMPORTADA E EXPORTADA
AVERAGE VALUE BY TONNAGE IMPORTED AND EXPORTED
VALEUR MOYENNE PAR TONNES IMPORTÉES ET EXPORTÉES

JANEIRO A DEZEMBRO

JANUARY TO DECEMBER

JANVIER A DÉCEMBRE

CLASSES	IMPORTAÇÃO					EXPORTAÇÃO				
	IMPORTS					EXPORTS				
	MILRÉIS <small>(Papel. Paper. Papier.</small>					EQUIVALENTE EM ££, OURO (*) EQUIVALENT IN ££, GOLD (*) EQUIVALENT EN ££ OR (*)				
	1932	1933	1934	1935	1936	1932	1933	1934	1935	1936
CLASSE I (1 a 16).										
Animas vivos. Live stock..... Animaux vivants.	3:530\$	2:657\$	2:012\$	1:140\$	1:577\$	52,2	35,0	20,8	8,4	11,0
CLASSE II (17 a 123).										
Materias primas. Raw materials..... Matières premières.	241\$	289\$	332\$	436\$	433\$	3,4	3,8	3,4	3,1	3,1
CLASSE III (124 a 425).										
Artigos manufacturados. Manufactured articles..... Articles manufacturés.	2:640\$	2:681\$	2:725\$	4:043\$	4:038\$	38,1	34,8	27,8	28,7	28,4
CLASSE IV (426 a 488).										
Artigos destinados à alimentação e forragens. Food stuffs and fodder..... Articles destinés à l'alimentation et fourrages.	468\$	469\$	497\$	696\$	859\$	6,7	6,1	5,1	4,9	6,1
Total.....	467\$	564\$	651\$	912\$	955\$	6,7	7,3	6,6	6,5	6,7
CLASSE I (1 a 64).										
Animas e seus productos Animals and their products..... Animaux et leurs produits.	1:872\$	1:672\$	1:753\$	1:967\$	2:406\$	24,1	21,2	17,7	15,9	19,1
CLASSE II (65 a 119).										
Mineras e seus productos. Minerals and their products..... Minéraux et leurs produits.	1:352\$	881\$	173\$	120\$	106\$	19,7	11,2	1,8	1,0	0,8
CLASSE III (120 a 268).										
Vegetaes e seus productos Vegetables and their products.... Végétaux et leurs produits.	1:549\$	1:479\$	1:588\$	1:512\$	1:682\$	22,4	18,8	16,2	12,2	13,4
Total.....	1:554\$	1:476\$	1:583\$	1:486\$	1:574\$	22,4	18,7	16,1	12,0	12,6

(*) A fracção da Libra é em decimal.

(*) Fractions of £ in decimals.

(*) La fraction de la Livre est en décimale.

THE UNITED STATES CUSTOMS SERVICE
DEPARTMENT OF THE TREASURY
WASHINGTON, D. C. 20540



IMPORTAÇÃO GERAL DE MERCADORIAS
GENERAL IMPORTS OF MERCHANDISE
IMPORTATION GÉNÉRALE DE MARCHANDISES

1935 - 1936



IMPORTAÇÃO GERAL DE MERCADORIAS
GENERAL IMPORTS OF MERCHANDISE
IMPORTATION GÉNÉRALE DE MARCHANDISES

JANEIRO A DEZEMBRO

JANUARY TO DECEMBER

JANVIER A DÉCEMBRE

MERCADORIAS MERCHANDISE MARCHANDISES	Unidade Unit Unité.	QUANTIDADE QUANTITY QUANTITÉ		VALOR A BORDO NO BRASIL Value C. I. F. Valeur à bord au Brésil						
		1935	1936	Milréis { Papel. Paper. Papier.		Equivalente em ££, ouro Equivalent in ££, gold Equivalent en ££ or		Por unidade em réis, papel Per unit in réis, paper Par unité en réis, papier		
				1935	1936	1935	1936	1935	1936	
CLASSE I.										
Animaes vivos. Live stock. Animaux vivants.										
1 { Aves de canto e de luxo. { Singing birds..... { Oiseaux de chant et de luxe.	Cabeça Head Tête	186	61	33.538	50.738	236	363	180\$311	831\$770	
2 { Aves domesticas. { Domestic fowl, all kinds..... { Oiseaux de basse-cour.	»	595	142	98.268	37.371	689	266	165\$156	263\$176	
2 A { Aves não especificadas. { Fowl, unenumerated..... { Oiseaux non dénommés.	»	4	10	472	2.848	3	20	118\$250	284\$800	
3 { Gado asinino para reprodução. { Asses-for breeding..... { Anes pour la reproduction.	»		14		72.705		522		98.089\$591	
4 { Gado asinino não especificado. { Asses, unenumerated..... { Anes non dénommés.	»									
5 { Gado cavallar para reprodução. { Horses and mares-for breeding..... { Chevaux pour la reproduction.	»	117	187	628.700	1.132.018	4.562	7.949	5.373\$504	6.053\$572	
6 { Gado cavallar, não especificado. { Horses and mares, unenumerated..... { Chevaux non dénommés.	»	38	11	888.865	76.793	6.134	539	23.391\$184	6.981\$181	
7 { Gado muar. { Mules..... { Mules.	»	16		66.947		477		4.184\$187		
8 { Gado caprino para reprodução. { Goats-for breeding..... { Chèvres pour la reproduction.	»	26	12	24.942	8.951	178	63	959\$307	745\$919	
9 { Gado caprino não especificado. { Goats, unenumerated..... { Chèvres non dénommés.	»	4		8.889		58		2.222\$250		
10 { Gado lanigero para reprodução. { Sheep and lambs-for breeding..... { Moutons pour la reproduction.	»	595	1.659	275.234	301.206	2,000	2,127	462\$578	181\$558	
11 { Gado lanigero não especificado. { Sheep and lambs, unenumerated..... { Moutons non dénommés.	»	375	199	97.980	71.946	660	501	261\$280	361\$537	
12 { Gado suino para reprodução. { Swine-for breeding..... { Porcs pour la reproduction.	»	55	37	148.462	92.110	1,002	650	2.699\$309	2.489\$621	
13 { Gado suino não especificado. { Swine, unenumerated..... { Porcs non dénommés.	»		3		8.083		58		2.694\$333	
14 { Gado vaccum para reprodução. { Bovines-for breeding..... { Espèces bovines pour la reproduction..	»	3.955	5.766	3.757.880	4.036.133	26,215	28,162	950,159	699\$988	
15 { Gado vaccum não especificado. { Bovines, unenumerated..... { Boeufs non dénommés.	»	22.362	6.150	6.001.812	1.630.204	45,936	11,274	268\$393	265\$073	
15 A { Peixes e especies aquaticas. { Fishes and other aquatic species..... { Poissons et autres espèces aquatiques.	—			2.317	3.465	21	24			
16 { Animaes vivos, não especificados. { Live stock, unenumerated..... { Animaux vivants, non dénommés.	—			96.543	246.507	714	1,720			
Total classe I.....	Cabeça	28.328	14.251	12.130.851	7.771.084	88.885	54.238	—	—	

CLASSE II { Materias primas.
Raw materials.
Matières premières.

JANEIRO A DEZEMBRO
JANUARY TO DECEMBER
JANVIER A DECEMBRE

MERCADORIAS MERCHANDISE MARCHANDISES	Unidade Unit Unité	QUANTIDADE QUANTITY QUANTITÉ		VALOR A BORDO NO BRASIL Value C. I. F. Valeur à bord au Brésil						
		1935	1936	{ Papel. Milréis { Paper. { Papier.		Equivalente em ££, ouro Equivalent in ££, gold Equivalent en ££ or		Por unidade em réis, papel Per unit in réis, paper Par unité en réis, papier		
				1935	1936	1935	1936	1935	1936	1935
CLASSE II.										
Materias primas. Raw materials. Matières premières.										
Algodão. Cotton. Coton.										
17	{ Fio até tres cabos, inclusive. Yarn, up to three ends..... { Fils, ne dépassant pas trois bouts.	Kilog.	1.229.021	1.038.861	36.742.043	31.456.950	257.334	220.393	29\$995	30\$280
18	{ Fio de mais de tres cabos. Yarn or twist over three ends..... { Fils, à plus de trois bouts.	"	45.367	23.791	5.806.897	2.549.515	41.524	17.910	127\$995	107\$163
19	{ Em pasta, cardado ou folhas gomme- das, em rama ou lã. Washed, combed, and cotton-wool.... { Ouate, cardé, en feuilles gommées et laine.	"	1.452	304	12.563	4.140	84	30	8\$652	13\$618
20	{ Em fio não especificado. Yarn or twist, unenumerated..... { Fils, non dénommés.	"	654	838	51.056	177.184	358	1.261	78\$067	211\$440
21	{ Desperdicio (inclusive estopa). Waste (including oakum or wste)..... { Déchets (y compris étoupe).	"	32.820	35.415	171.984	166.255	1.161	1.145	5\$240	4\$084
21 A	{ Fio com mescla não especificada. Yarn or twist, mixed with unenum- erated textiles..... { Fils, mélangés d'autres textiles non dénomés.	"		49		1.258		9		25\$673
21 B	{ Fio com mescla de seda. Yarn or twist, mixed with silk..... { Fils, mélangés de soie.	"		49		1.086		8		22\$163
21 C	{ Fio com mescla de lã. Yarn or twist, mixed with wool..... { Fils, mélangés de laine.	"		4		153		1		38\$250
	Total.....	"	1.309.314	1.102.311	42.784.543	34.356.541	300.461	240.757		
Cabellos, pellos e pennas. Hair, furs and feathers. Cheveux, poils et plumes.										
21 E	{ Cabellos não especificados. Hairs, unenumerated..... { Cheveux, non dénommés.	Kilog.	67	50	6.390	4.465	43	32	9 \$373	89\$300
21 G	{ Cerdas. Bristles..... { Poils de porc ou sanglier.	"	16.102	13.890	1.529.411	1.075.415	10,758	7,551	04\$082	77\$123
22	{ Crina em bruto. Horsehair, raw..... { Crin, brut.	"	301	50	1.564	4.763	10	34	5\$196	15\$276
22 A	{ Crinas preparadas. Horsehair, prepared..... { Crins préparés.	"	1.872	32	24.137	6.212	170	43	12\$393	194\$125
22 B	{ Pellos não especificados. Furs, unenumerated..... { Poils, non dénommés.	"	19	3.389	2.619	30.810	17	216	137\$842	9\$091

CLASSE II { Materias primas (Continuação).
 { Raw materials (Continued).
 { Matières premières (Suite).

JANEIRO A DEZEMBRO
 JANUARY TO DECEMBER
 JANVIER A DECEMBRE

MERCADORIAS MERCHANDISE MARCHANDISES	Unidade Unit Unité	QUANTIDADE QUANTITY QUANTITÉ		VALOR A BORDO NO BRASIL Value C. I. F. Valeur à bord au Brésil					
		1935	1936	Milréis		Equivalente em ££, ouro Equivalent in ££, gold Equivalent en ££ or		Por unidade em réis, papel Per unit in réis, paper Par unité en réis, papier	
				1935	1936	1935	1936	1935	1936
Cabellos, pellos e pennas (continuação). Hair, furs and feathers (continued). Cheveux, poils et plumes (suite).									
23 { Pello de castor, de lebrea, etc. { Beaver, rabbit and other furs..... { Poil de castor, de lièvre, etc.	Kilog.	255.556	180.443	16.184.050	15.107.548	115,563	106,116	63\$328	83\$724
24 { Pennas não especificadas. { Feathers, unenumerated..... { Plumes non dénommées.	"	26	64	3.061	7.965	23	57	117\$720	124\$453
24 A { Pennas para espanadores, almofadas, colchões e semelhantes. { Feathers for dusters, cushions, matre- sões and similares..... { Plumes pour plumeaux, oreillers, ma- telas et similaires.	"	90	16	9.388	3.013	65	21	104\$311	188\$312
24 B { Pennas de luxo ou plumas. { Ornamental feathers..... { Plumes de parure.	Grams.	5.000	27.025	16.681	29.508	119	207	3\$336	1\$091
25 { Não especificados. { Unenumerated..... { Non dénommés.	Kilog.	62		5.211		45		84\$048	
Total.....	"	274.100	197.961	17.782.512	16.269.700	126,813	114,275	—	—
Canhamo. Hemp. Chanvre.									
25 A { Fio não especificado. { Yarn, unenumerated..... { Fils, non dénommés.	Kilog.	261.426	157.400	2.965.917	1.847.060	21,235	13,018	11\$345	11\$734
25 B { Em bruto. { Raw..... { En brut.	"	1,032.117	537.906	4.544.546	3.168.550	33,116	22,344	4\$403	5\$890
25 C { Estopa. { Oakum or waste..... { Étoupe.	"	105.535	77.574	608.798	344.736	4,175	2,416	5\$768	4\$443
25 D { Fio retorcido. { Yarn, twisted..... { Fils retors.	"	1	134	18	3.936		28	18\$000	29\$373
Total.....	"	1.399.079	773.014	8.119.279	5.364.282	58,526	37,806	—	—
Canns da India, bambú, junco, rotim, vime e outros cipós. Cane, bamboo, rush, rattan, osier, etc. Canne, roseaux, bambou, jonc, rotin, osier, etc.									
26 { Canna da India. { Indian cane..... { Canne de l'Inde.	Kilog.	1		30				30\$000	
26 A { Bambú. { Bamboo..... { Bambou.	"	73	237	242	2.304	2	16	3\$315	9\$721
27 { Junco e rotim em bruto. { Rush and rattan, raw..... { Jonc et rotin en brut.	"	242.137	9.682	2.444.725	47.182	17,409	333	10\$098	4\$874
27 A { Vime. { Osier..... { Osier.	"	201.381	336.505	374.399	667.210	2,711	4,670	1\$859	1\$983

IMPORTAÇÃO GERAL DE MERCADORIAS

31

GENERAL IMPORTS OF MERCHANDISE

IMPORTATION GÉNÉRALE DE MARCHANDISES

CLASSE II { Materias primas (Continuação).
Raw materials (Continued).
Matières premières (Suite).

JANEIRO A DEZEMBRO
JANUARY TO DECEMBER
JANVIER A DECEMBRE

MERCADORIAS MERCHANDISE MARCHANDISES	Unidade Unit Unité	QUANTIDADE QUANTITY QUANTITÉ		VALOR A BORDO NO BRASIL Value C. I. F. Valeur à bord au Brésil						
		1935	1936	Milréis { Papel. Paper. Papier.		Equivalente em ££, ouro Equivalent in ££, gold Equivalent en ££ or		Por unidade em réis, papel Per unit in réis, paper Par unité en réis, papier		
				1935	1936	1935	1936	1935	1936	
Canna da Índia, bambú, junco, rotim, vime e outros cipós (continuação). Cane, bamboo, rush, rattan, osier, etc. (continued). Canne, roseaux, bambou, jonc, rotin, osier, etc. (suite).										
27 B { Juncó ou rotim preparado. Rush or rattan, prepared. Jonc ou rotin préparé.	Kilog.	(1)	66.425	(1)	1.821.722	(1)	12,820	(1)	27433	
28 { Não especificados. Unenumerated. Non dénommés.	"									
Total.....	"	443.592	412.850	2.819.396	2.538.418	20,122	17,835	—	—	
Celluloide. Celluloid. Celluloid.										
28 A { Barras, bastões e tubos. Bars, batons and tubes. Barres, bâtons et tubes.	Kilog.	8.936	8.599	212.163	220.232	1,537	1,546	23742	25607	
28 B { Laminas ou folhas, chapas ou placas. Blades, sheets or plates. Lames, planches ou plaques.	"	138.909	189.755	2.242.589	2.856.317	15,786	20,099	166144	156048	
28 C { Fio. Strings. Fils.	"	12,050	6.907	212.216	117.080	1,464	824	176611	166950	
28 D { Não especificados. Unenumerated. Non dénommés.	"	2.759	36.071	37.114	376.185	248	2,656	13451	10429	
Total.....	"	162.654	241.332	2.704.032	3.569.814	19,035	25,127	—	—	
Chumbo, estanho, zinco e suas ligas. Lead, tin, zinc and alloys. Plomb, étain, zinc et alliages.										
29 { Chumbo em barras, lingotes e pães. Lead, bars, pigs and ingots. Plomb en barres, lingots et saumons.	Kilog.	7.981.779	8.474.235	11.286.664	14.170.622	79,276	99,776	14414	16072	
29 A { Chumbo em lençol, laminas ou placas. Lead, sheets or plates. Plomb en tôles ou plaques.	"		116.274		236.105		1,656		26030	
29 B { Solda de chumbo, estanho, zinco e suas ligas. Solder of lead, tin, zinc and their alloys. Soudure de plomb, étain, zinc et alliages de ces métaux.	"		46.442		346.165		2,440		73454	
30 { Estanho em barras, lingotes e pães. Tin, bars, pigs and ingots. Étain en barres, lingots et saumons	"	784.549	862.856	15.858.829	16.131.956	112,492	113,362	202213	186695	
30 A { Estanho em laminas ou placas. Tin, sheets or plates. Étain en tôles ou plaques.	"		19		691				363363	
31 { Zinco em chapas, barras ou folhas. Zinc plates, bars and sheets. Zinc en lingots, en feuilles et en plaques.	"	1.478.131	1.781.775	2.256.963	2.760.681	16,006	19,571	14526	16549	
Total.....	"	10.244.459	11.281.604	29.402.456	33.646.220	207,774	236,813	—	—	

(1) Em 1935, incluído no item 27.
(1) In 1935, included under item 27.
(1) Em 1935, compris sous l'item 27.

CLASSE II { Matérias primas (Continuação).
Raw materials (Continued).
Matières premières (Suite).

JANEIRO A DEZEMBRO
JANUARY TO DECEMBER
JANVIER A DECEMBRE

MERCADORIAS MERCHANDISE MARCHANDISES	Unidade Unit Unité	QUANTIDADE QUANTITY QUANTITÉ		VALOR A BORDO NO BRASIL Value C. I. F. Valeur à bord au Brésil									
		1935	1936	Milréis { Papel. Paper. Papier.		Equivalente em ££, ouro Equivalent in ££, gold Equivalent en ££ or		Por unidade em réis, papel Per unit in réis, paper Par unité en réis, papier					
				1935	1936	1935	1936	1935	1936	1935	1936		
Cobre e suas ligas. Copper and alloys. Cuivre et alliages.													
31 A { Cobre laminado ou martelado. Copper, rolled or hammered..... Cuivre laminé ou battu.	Kilog.	9.353.553	8.178.504	35.095.968	35.852.513	247,576	253,627	3\$752	4\$383				
32 { Cobre fundido ou coado (ingotes e semelhantes). Smelted or cast copper (ingots and similars)..... Cuivre fondu ou coulé (ingots et simi- lares).	»	804.556	572.398	2.790.208	2.244.903	20,551	15,766	3\$468	3\$921				
32 A { Folhas de cobre para dourar. Copper leaves for gilding..... Cuivre en feuille à dorer.	»	2.257	1.634	218.405	161.132	1,537	1,144	96\$767	98\$611				
32 B { Cobre em limalha e obras inutilizadas. Fillings and scrap of copper..... Limalles et débris de vieux ouvra- ges en cuivre.	»	3.727	1.158	12.691	10.122	84	72	3\$405	8\$778				
Total.....	»	10.164.093	8.753.696	38.117.272	38.268.670	269,748	270,608	—	—				
Despojos animais. Animal residues. Dépouilles d'animaux.													
33 { Barbatanas preparadas ou em bruto. Whalebone, raw or prepared..... Baleines brutes et préparées.	Kilog.	86	38	3.255	1.760	22	13	37\$848	50\$285				
33 A { Cêra em bruto. Wax, raw..... Cire brute.	»	340	492	4.748	6.305	35	48	13\$964	12\$789				
34 { Cêra preparada. Wax, prepared..... Cire préparée.	»	4.660	3.838	73.354	41.359	551	291	15\$741	10\$773				
35 { Colla, gelatina e semelhantes. Glue, gclatine and similars..... Colle, gélatine et similaires.	»	54.989	47.747	693.443	629.664	4,882	4,425	12\$610	13\$188				
36 { Espormacete stearina e derivados. Spermaceti stearine and derivafives... Blanc de balcinc stearine et dérivés.	»	4.613	576	36.973	10.010	267	72	8\$014	17\$378				
37 { Guano e adubos animais semelhantes. Guano and similar animal manures... Guano et engrais animaux similaires.	»	48	1.533	11	31\$937				
37 B { Adubos organicos de carne ou peixe, ossos e sangue, pulverizados. Organic manures of meat or fishes re- sidues; bones and blood, pulverised. Engrais organiques de residus de viandes ou poissons; os et sang, réduits en poudre.	»	2.000	12.512	84	6\$250				
38 { Oleos animais, não especificados para uso industrial. Animal oils for industrial use..... Huiles animales à l'usage industriel.	»	1.376	192	16.953	4.532	119	31	12\$320	23\$604				
39 { Sêbo e graxa. Tallow and grease..... Suif et graisse.	»	15.547	27.541	57.384	78.628	394	561	3\$691	2\$853				
39 A { Lanolina e semelhantes. Lanoline and similars..... Lanoline et similaires.	»	14.348	10.844	114.304	72.077	789	510	7\$970	3\$469				

CLASSE II { Materias primas (Continuação).
 { Raw materials (Continued).
 { Matières premières (Suite).

JANEIRO / DEZEMBRO
 JANUARY TO DECEMBER
 JANVIER A DECEMBRE

MERCADORIAS MERCHANDISE MARCHANDISES	Unidade Unit Unité	QUANTIDADE QUANTITY QUANTITÉ		VALOR A BORDO NO BRASIL Value C. I. F. Valeur à bord au Brésil					
		1935	1936	Milréis { Papel. { Paper. { Papier.		Equivalente em ££, ouro Equivalent in ££, gold Equivalent en ££ or		Por unidade em réis, papel Per unit in réis, paper Par unité en réis, papier	
				1935	1936	1935	1936	1935	1936
Despojos animais (continuação). Animal residues (continued). Dépouilles d'animaux (suite).									
39 B { Esponjas ordinarias em bruto e as { proprias para lavagem de casas. { Ordinary sponges, raw and those for { washing houses.....	Kilog.	1.079	985	81.920	64.416	585	456	75\$022	65\$306
39 C { Esponjas não especificadas. { Sponges, unenumerated.....	"	71	217	23.836	29.768	175	212	335\$718	137\$170
39 D { Madreperola. { Mother-of-pearl.....	"	149.142	122.807	1.201.364	1.226.298	8.611	8.504	8\$055	9\$985
39 E { Marfim. { Ivory.....	"	122	589	15.814	54.189	114	387	129\$022	92\$020
39 F { Perolas soltas. { Pearls, loose.....	"			6.640		69			
39 H { Ossos de siba. { Bone of cuttle fish.....	"	(1)	1.717	(1)	17.527	(1)	120	(1)	10\$192
39 I { Visceras e despojos semelhantes. { Viscera and similar residues.....	"	(1)	8.516	(1)	258.243	(1)	1.816	(1)	30\$319
40 { Não especificados. { Unenumerated.....	"	17.604	25.112	320.745	182.241	2.323	1.257	18\$220	7\$255
Total.....	"	265.977	251.263	2.663.305	2.678.550	19.020	18.777	—	—
Ferro e aço. Iron and steel. Fer et acier.									
41 { Aço em barra e vergalhões. { Steel, bar and rod.....	Kilog.	5.159.079	6.758.568	9.398.438	11.057.110	66.656	77.850	1\$821	1\$636
42 { Aço em chapas. { Steel plates.....	"	2.987.514	2.561.063	4.441.719	3.976.278	32.091	28.022	1\$486	1\$562
42 A { Aço especial para ferramentas, eixos { molas e semelhantes. { Special steel for tools, axles, springs { and similars.....	"	386.749	617.721	1.215.910	1.351.768	8.686	9.522	3\$143	2\$188
42 B { Aço em arcos e tiras. { Steel, hoops and strips.....	"	1.276.802	1.473.450	2.778.663	3.067.654	19.133	21.603	2\$176	2\$081
43 { Ferro em barras e vergalhões. { Iron, bar and rod.....	"	30.725.767	30.806.650	22.187.717	25.150.156	162.097	176.666	\$722	\$816
43 A { Ferro puddado. { Iron, puddled.....	"								

(1) Em 1935, incluído no item 40.
 (1) In 1935, included under item 40.
 (1) En 1935, compris sous l'item 40.

CLASSE II { Materias primas (Continuação).
Raw materials (Continued).
{ Matières premières (Suite).

JANEIRO A DEZEMBRO
JANUARY TO DECEMBER
JANVIER A DECEMBRE

MERCADORIAS MERCHANDISE MARCHANDISES	Unidade Unit Unité	QUANTIDADE QUANTITY QUANTITÉ		VALOR A BORDO NO BRASIL Value C. I. F. Valeur à bord au Brésil									
		1935	1936	Milréis { Papel. Paper. { Papier.		Equivalente em ££, ouro Equivalent in ££, gold Equivalent en ££ or		Por unidade em réis, papel Per unit in réis, paper Par unité en réis, papier					
				1935	1936	1935	1936	1935	1936	1935	1936		
Ferro e aço (continuação). Iron and steel (continued). Fer et acier (suite).													
44 { Ferro em chapas simples. Iron, plates and sheets..... { Fer en tôles simples et laminés.	Kilog.	28.092.904	30.706.778	26.657.731	30.638.753	191,581	215,646	\$948	\$997				
44 A { Ferro em chapas lisas galvanizadas. Iron, galvanized plates..... { Fer en feuilles galvanisées.	»	6.804.853	9.171.978	8.430.586	11.786.458	58,815	82,937	1\$238	1\$285				
44 B { Ferro em arcos e tiras. Iron, hoops and strips..... { Fer en cerceaux et bandelettes	»	18.301.522	8.623.217	14.876.445	9.624.692	102,591	67,707	1\$118	1\$116				
45 { Ferro fundido ou guza. Pig or cast iron..... { Fonte ou fer en gueuse.	»	499.789	1.251.491	421.648	908.470	2,938	6,399	\$843	\$725				
45 A { Ferro ou aço perfilado em I-L-T-U-Z. Iron or steel, I-L-T-U-Z shaped..... { Fer ou acier, profilé en I-L-T-U-Z.	»	8.712.484	12.442.673	6.789.270	9.943.239	47,050	70,066	\$779	\$799				
45 B { Ferro e aço em limalha. Iron and steel filings..... { Fer et acier en limaille.	»	44.504	30.035	183.028	91.437	1,413	647	4\$112	3\$044				
45 C { Ferro e aço, não especificados. Iron and steel, unenumerated..... { Fer et acier, non dénommés.	»	574.230	1.171.839	1.278.755	1.568.078	8,853	10,982	2\$226	1\$338				
45 E { Ferro ou aço preparado para solda. Iron and steel prepared for solder... { Fer et acier préparé pour soudure.	»		497.169		1.656.188		11,665		3\$331				
Total.....	»	98.566.197	106.112.632	98.659.910	110.820.285	701,904	779,714	—	—				
Juta Jute. Jute.													
46 { Fio para tecelagem. Yarn, weaving..... { Fils à tissage.	Kilog.	3.844.004	5.870.117	12.120.081	18.680.749	85,147	131,793	3\$152	3\$182				
46 A { Fio não especificado. Yarn or twist, unenumerated..... { Fils non dénommé.	»	5.323	7.279	14.804	22.597	108	163	2\$781	3\$104				
47 { Em bruto. Raw..... { En brut.	»	20.480.713	21.838.268	42.275.838	46.161.281	296,460	324,969	2\$064	2\$113				
48 { Estopa. Oakum or waste..... { Étope.	»	18.637	3.614	28.941	10.320	196	73	1\$552	2\$855				
Total.....	»	24.348.677	27.719.278	54.439.664	64.874.947	381,911	456,998	—	—				
LE. Wool. Laine.													
49 { En bruto, cardada, carbonizada, tinta, ou em rama. Unprepared, combed, carbonized, and dyed..... { En brut, cardée, carbonisée, teinte et en plume.	Kilog.	103.393	286.627	2.177.693	3.555.814	15,828	25,222	13\$327	12\$405				
49 A { Em pé, tops e mechas. Millings, tops and laps..... { Moulue, en traits et en mèches.	»	4.042	6.207	88.617	181.524	795	1,274	21\$924	29\$245				

IMPORTAÇÃO GERAL DE MERCADORIAS

GENERAL IMPORTS OF MERCHANDISE

IMPORTATION GÉNÉRALE DE MARCHANDISES

CLASSE II { Materias primas (Continuação).
Raw materials (Continued).
Matières premières (Suite).

JANEIRO A DEZEMBRO
JANUARY TO DECEMBER
JANVIER A DECEMBRE

MERCADORIAS MERCHANDISE MARCHANDISES	Unidade Unit Unité	QUANTIDADE QUANTITY QUANTITÉ		VALOR A BORDO NO BRASIL Value C. I. F. Valeur à bord au Brésil					
		1935	1936	Milréis { Papel. Paper. Papier.		Equivalente em ££, ouro Equivalent in ££, gold Equivalent en ££ or		Por unidade em réis, papel Per unit in réis, paper Par unité en réis, papier	
				1935	1936	1935	1936	1935	1936
Lã (continuação). Wool (continued). Laine (suite).									
60 { Fio para bordar. Yarn or twist for embroidery..... Fils à broder.	Kilog.	9.038	7.935	726.523	656.502	5,204	4,564	80\$385	82\$734
61 { Fio para tecelagem. Yarn, weaving..... Fils à tissage.	"	967.918	841.057	34.208.736	32.578.875	245,497	229,494	35\$342	38\$735
51 A { Fio não especificado. Yarn or twist, unenumerated..... Fils non dénommés.	"	8.800	7.032	300.030	263.645	2,030	1,836	34\$094	37\$492
62 { Desperdícios. Waste..... Déchets.	"	126.237	183.521	582.574	680.806	4,060	4,770	4\$614	3\$709
52 A { Fio com mescla de seda não especificado. Yarn or twist, mixed with silk, unenumerated..... Fils, mélangés de soie, non dénommés.	"	1.380	1.231	67.119	62.181	579	449	48\$636	50\$512
52 B { Fio com mescla de seda para bordado, crochê ou costura. Twist, mixed with silk, for embroidery crochê or sewing..... Fils, mélangés de soie, pour broder, faire du crochê ou coudre.	"	16	72	2.098	5.307	15	37	131\$000	73\$708
Total.....	"	1.280.824	1.333.682	38.153.388	37.984.654	274,008	267,646	—	—
Linho. Linen. Lin.									
63 { Em bruto e preparado. Raw or prepared..... Brut et préparé.	Kilog.	124.070	158.178	557.637	700.229	3,846	4,943	3\$494	4\$426
53 A { Fio simples não especificado. Yarn, unenumerated..... Fils, non dénommés.	"	29.145	2.969	148.518	107.226	1,052	759	5\$095	36\$115
53 B { Fio para tecelagem. Yarn, weaving..... Fils à tissage.	"	22.670	45.336	586.383	1.044.957	4,287	7,374	25\$866	23\$049
54 { Fio retorcido ou linha. Twist and thread..... Fils retors et fils à condre.	"	13.190	11.165	621.624	604.918	4,306	4,285	47\$128	54\$170
54 A { Fio com mescla de algodão. Yarn or twist, mixed with cotton..... Fils mélangés de cotton.	"	271	316	12.173	14.176	83	102	44\$916	44\$360
54 B { Fio com mescla de seda. Yarn or twist, mixed with silk..... Fils mélangés de soie.	"	83	97	4.129	4.269	33	30	49\$746	44\$010
Total.....	"	189.429	218.061	1.930.464	2.475.775	13,607	17,493	—	—
Madeiras. Lumber and timber. Bois.									
65 { Aduelas e arcos. Staves and hoops..... Douves et arcs pour la fabrication de tonneaux.	Kilog.	490.989	58	729.999	356	5,082	3	1\$480	6\$137
66 { Cortiça ou cascas de sobreiro. Corks and barks..... Liège et écorce de chêne-liège (surrier).	"	85.606	104.964	414.856	543.423	2,907	3,807	4\$846	5\$177

CLASSE II { Materias primas (Continuação).
Raw materials (Continued).
{ Matières premières (Suite).

JANEIRO A DEZEMBRO
JANUARY TO DECEMBER
JANVIER A DECEMBRE

MERCADORIAS MERCHANDISE MARCHANDISES	Unidade Unit Unité	QUANTIDADE QUANTITY QUANTITÉ		VALOR A BORDO NO BRASIL Value C. I. F. Valeur à bord au Brésil						
		1935	1936	Milréis { Papel. Paper. { Papier.		Equivalente em ££, ouro Equivalent in ££, gold Equivalent in ££ or		Por unidade em réis, papel Per unit in réis, paper Par unité en réis, papier		
				1935	1936	1935	1936	1935	1936	
Madeiras (continuação). Lumber and timber (continued). Bois (suite).										
67 { Dormentes. Sleepers { Traverses pour chemins de fer.	Kilog.									
69 { Pasta de madeira para fabricação de papel. Wood pulp for the manufacture of paper..... { Pâtes de bois (fabrication de papier).	"	63.410.446	84.460.038	45.750.313	66.437.366	326,812	470,193	\$721	\$786	
60 { Pinho em tóros, pranchas, taboas, etc. Pine stumps, planks, boards, etc..... { Sapin en grume, en planches, etc.	"	341.141	462.635	410.829	471.157	2,935	3,342	1\$204	1\$018	
61 { Madeiras diversas em bruto, serradas, lavradas e folheadas. Wood of all kinds, rough, sawed, planed and veneered..... { Bois divers en brut, sciés, plaqués, etc.	"	298.238	70.622	776.378	237.700	5,541	1,681	2\$603	3\$365	
61 A { Madeira preparada em peças para construções, vehiculos, embarcações e machinas. Wood, shaped for constructions, carri- ages, vessels and machines..... { Bois façonné pour constructions, voi- tures, embarcations et machines.	"	19.005	454.181	110,902	951.675	1,060	6,753	5\$335	2\$095	
61 B { Madeira compensada. Ply-wood sheets..... { Bois en planches contreplaquées.	"	1.891	1.313	63.060	47.537	427	345	33\$347	36\$204	
61 C { Madeira artificial (celotex). Artificial wood (Celotex)..... { Bois artificiel (Celotex).	"	144.824	262.879	177.231	411.486	1,231	2,902	1\$223	1\$565	
61 D { Taboas, exclusive as de pinho. Boards, not of pine..... { Planches, non en sapin.	"	(1)	237.885	(1)	689.268	(1)	4,868	(1)	2\$897	
62 { Madeiras em bruto para fabricação de phosphoros. Untrimmed for matches..... { Bois en brut pour la fabrication d'allu- mettes.	"									
Total.....	"	64.792.140	86.054.575	48.433.568	69.789.968	345,995	493,894	—	—	
Materias ou substancias para perfumarias, pin- tura, tinturaria e outros usos. Substances for the manufacture of perfumery, dyes, paints, etc. Matières ou substances pour la parfumerie, peinture, teinturerie et autres usages.										
63 { Alvaiade de chumbo. White lead..... { Blanc de plomb.	Kilog.	188.748	217.415	517.774	641.970	3,617	4,518	2\$743	2\$952	
64 { Alvaiade de zinco. White zinc paints..... { Blanc de zinc.	"	4.125.074	4.008.958	7.551.352	7.390.876	53,873	52.184	1\$830	1\$843	
64 A { Acceleradores para vulcanização de borracha. Accelerating agents for vulcanizing rubber..... { Accélérateurs pour la vulcanisation du caoutchouc.	"	32.222	35.930	692.135	705.365	4,900	4,973	21\$480	19\$631	

(1) Em 1935, incluido no item 61.
(1) In 1935, included under item 61.
(1) En 1935, compris sous l'item 61.

IMPORTAÇÃO GERAL DE MERCADORIAS

37

GENERAL IMPORTS OF MERCHANDISE

IMPORTATION GÉNÉRALE DE MARCHANDISES

CLASSE II { Materias primas (Continuação).
Raw materials (Continued).
Matières premières (Suite).

JANEIRO A DEZEMBRO
JANUARY TO DECEMBER
JANVIER A DECEMBRE

MERCADORIAS MERCHANDISE MARCHANDISES	Unidade Unit Unité	QUANTIDADE QUANTITY QUANTITÉ		VALOR A BORDO NO BRASIL Value C. I. F. Valeur à bord au Brésil					
		1935	1936	Milréis { Papel. Paper. Papier.		Equivalente em ££, ourc Equivalent in ££, gold Equivalent en ££ or		Por unidade em réis, papel Per unit in réis, paper Par unité en réis, papier	
				1935	1936	1935	1936	1935	1936
Materias ou substancias, etc. (continuação). Substances for the manufacture etc. (continued). Matières ou substances etc. (suite).									
64 B { Acetato de cellulose. Acetate of cellulose..... Acétate de cellulose.	Kilog.	630.465	1.048.002	13.442.365	19.604.102	94,564	138.171	21\$321	18\$706
64 C { Amidos e gommas semelhantes para a industria textil. Starches and similar gums for use in the textile industry..... Amidons et gommes similaires pour l'industrie textile.	"	100.513	187.613	365.273	582.991	2,710	4,109	3\$634	3\$107
64 D { Albumina, caseina e outras substancias animaes não especificadas para a in- dustria. Albumen, casein and other unenumerated animal stuffs for industry..... Albumine, caséine et autres matières animales pour l'industrie.	"	40.715	65.885	1.249.576	1.499.368	9,023	10,586	30\$690	22\$757
64 E { Alcooes para a industria. Alcohols for industrial purposes..... Alcools à usage industriel.	"	27.771	23.296	194.222 643,178	142.230	1,342	1,001	6\$993	6\$105
64 F { Assucares, edulcorantes para indus- tria e essencias artificiaes não des- tinadas á perfumaria. Industrial sugars, industrial edulco- rants and artificial essences for other purposes than parfumery..... Sucres et édulcorants pour l'industrie et essences artificielles non desti- nées à la parfumerie.	"	230.655	248.044	2.891.107	2.550.346	20,215	17,887	12\$534	10\$281
64 G { Borracha synthetica, factis e productos semelhantes. Synthetic rubber, factis and similar products for the rubber industry... Caoutchouc synthétique, factice et produits similaires pour l'industrie du caoutchouc.	"	7.074	14.835	59.197	103.184	430	727	8\$368	6\$965
65 { Carvão animal. Animal charcoal..... Charbon animal.	"	364	11.170	2.542	16.898	16	117	0\$983	1\$512
65 A { Carvão vegetal. Vegetable coal..... Charbon végétal.	"	341.605	276.659	1.358.184	1.277.157	9,450	8,976	3\$975	4\$016
65 B { Corantes de origem animal. Colouring matters of animal origin.... Matières colorantes d'origine animale.	"	3.069	1.174	19.874	13.559	146	95	6\$475	11\$340
65 C { Corantes de origem vegetal. Colouring matters of vegetable origin. Matières colorantes d'origine végétale.	"	47.088	20.915	288.464	213.945	2,028	1,504	0\$126	10\$229
65 D { Corantes de origem mineral. Colouring matters of mineral origin.. Matières colorantes d'origine minérale.	"	267.836	48.083	1.301.466	479.971	9,055	3,388	4\$859	0\$982
65 E { Cêres metallicas: purpurina ou bronze cêres em pó. Metallic colours: purpurines and bron- zes in powder..... Couleurs métalliques: purpurines et couleurs de bronze en poudre.	"	(1)	6.480	(1)	98.845	(1)	700	(1)	15\$253
65 F { Negro de fumo ou pó de sapato. Lamp black or carbon plack..... Noir de fumée ou de charbon.	"	(1)	347.020	(1)	1.080.728	(1)	7,599	(1)	3\$114

(1) Em 1935, incluído no item 65 D.
(1) In 1935, included under item 65 D.
(1) En 1935, compris sous l'item 65 D.

CLASSE II { Materias primas (Continuação).
Raw materials (Continued).
Matières premières (Suite).

JANEIRO A DEZEMBRO
JANUARY TO DECEMBER
JANVIER A DECEMBRE

MERCADORIAS MERCHANDISE MARCHANDISES	Unidade. Unité Unité	QUANTIDADE QUANTITY QUANTITÉ		VALOR A BORDO NO BRASIL Value C. I. F. Valeur à bord au Brésil					
		1935	1936	Milréis { Papel. Paper. Papier.		Equivalente em \$, ouro Equivalent in \$, gold Equivalent en \$ or		Por unidade em réis, papel Per unit in réis, paper Par unité en réis, papier	
				1935	1936	1935	1936	1935	1936
Materias ou substancias, etc. (continuação). Substances for the manufacture etc. (continued). Matières ou substances, etc. (suite).									
66 { C6res de anilinas ou fuchaina. Aniline or fuchsine dyes..... Couleurs d'aniline et de fuchsine.	Kilog.	816.430	618.463	58.550.786	40.398.354	410,878	284,479	71\$715	65\$320
66 A { Fritas metallicas (esmaltes ou coberturas vitrificaveis). Metallic frits (vitrifiable coatings)..... Frites métalliques (revêtements vitrificaveis).	"	338.444	137.069	1.495.065	680.462	10,348	4,794	4\$417	4\$943
66 B { Essencias naturais, desterpadas ou não. Natural essences, de-resined or not.. Essences naturelles, déterpénées ou non.	"	20.044	19.578	2.249.592	2.248.811	15,799	15,775	112\$232	114\$803
66 C { Intermediarios para fabricaç6o de c6res de anilina ou para obtenç6o de c6res directamente sobre fibras. Intermediaries for manufacturing aniline dyes or for directly dyeing fibres.. Intermédiaires pour la fabrication de couleurs d'aniline et pour la teinture directe de fibres.	"	(1)	41.381	(1)	1.558.508	(1)	11,059	(1)	37\$062
67 { Essencias artificiais, fixadores de perfumes e semelhantes. Artificial essences, perfume fixers and similars..... Essences artificielles, fixateurs de parfums et similaires.	"	55.099	40.362	9.151.037	7.472.247	66,312	52.586	166\$083	185\$130
67 A { Extracto de quebracho. Quebracho extract..... Extrait de quebracho.	"	2.138.142	2.347.432	2.995.338	3.566.241	21,020	25,067	1\$400	1\$519
67 B { Curtientes syntheticos e semelhantes. Synthetic tanning materials and similars..... Tannins synthétiques et similaires.	"	530.770	126.645	2.240.934	541.712	16,029	3,758	4\$222	4\$277
67 C { Gazolina. Gazoline..... Gazoline.	"	278.328	325.402	132.862.093	155.955.708	948,843	1,097,400	480\$812	479\$270
67 D { Gluten e substancias vegetaes semelhantes, não especificadas, para a industria. Gluten and similar unenumerated vegetable materials for industrial purposes..... Gluten et matières similaires, non dénommées, à usage industriel.	"	13.273	14.889	181.157	195.760	1,238	1,370	13\$648	13\$147
67 E { Graza mineral para lubrificaç6o. Mineral lubricating grease..... Graisse minérale pour la lubrification.	"	204.143	339.040	423.396	696.281	2,938	4,895	2\$074	2\$912
67 F { Grazas lubrificantes complexas e outros lubrificantes não especificados. Complex lubricating greases and other unenumerated lubricating products..... Graisses complexes et autres produits à lubrifier, non dénommés.	"	544.222	313.038	1.085.729	798.334	7,539	5,614	1\$995	2\$552
67 G { Kerozene. Kerozene..... Kérosène.	Tons.	93.889	87.543	65.411.070	55.580.866	470,597	390,507	666\$685	634\$898

(1) Em 1935, incluido no item 66.
(1) In 1935, included under item 66.
(1) En 1935, compris sous l'item 66.

CLASSE II { Materias primas (Continuação).
Raw materials (Continued).
Matières premières (Suite).

JANEIRO A DEZEMBRO
JANUARY TO DECEMBER
JANVIER A DECEMBRE

MERCADORIAS MERCHANDISE MARCHANDISES	Unidade Unit Unité	QUANTIDADE QUANTITY QUANTITÉ		VALOR A BORDO NO BRASIL Value G. I. F. Valeur à bord au Brésil						
		1935	1936	Mitréis { Papel. Paper. Papier.		Equivalente em ££, ouro Equivalent in ££, gold Equivalent en ££ or		Por unidade em réis, papel Per unit in réis, paper Par unité en réis, papier		
				1935	1936	1935	1936	1935	1936	
Materias ou substancias para perfumarias, pintura, tinturaria e outros usos (continuação). Substances for the manufacture of perfumery, dyes, paints, etc. (continued). Matières ou substances pour la parfumerie, peinture, tinturerie et autres usages (suite).										
67 H { Leveduras e fermentos industriais excepto para as indústrias de alimentação. Baking powder and yeast for industrial purposes other than those of food production..... Lévures et ferments à usage industriel autre que celui des produits alimentaires.	Kilog.	272.870	1.881	417.007	49.115	3.336	345	15528	26111	
68 { Indigo (anil) azul ultramar. Indigo and ultramarine blue..... Indigo, bleu outremer.	"	119.072	34.363	710.991	259.975	5.487	1.832	59971	75565	
68 A { Galalithe e materias plasticas ou resinas syntheticas semelhantes. Galalith and similar synthetic plastic material or resins..... Galalithe et matières plastiques ou résines synthétiques similaires.	"	64.673	101.701	1.036.589	1.515.655	7.402	10.710	169028	149008	
68 B { Oleos industriais não especificados. Industrial oils, unenumerated..... Huiles industrielles non dénommées.	"	1.737	39.486	11.720	152.154	68	1.091	64747	38533	
68 C { Misturas de gasolina e outros carburantes para aviação. Gasoline mixtures and similar products for airplane engines..... Mélanges de gasoline et produits similaires pour moteurs d'avion.	"	(1)	100.371	(1)	174.799	(1)	1.235	18741	
69 { Oleo de linhaça. Linseed oil..... Huile de lin.	"	231.381	139.515	635.999	557.160	4.691	3.907	28748	34003	
69 A { Oleos minerais para combustão. Mineral fuel oils, unenumerated..... Huiles minérales combustibles non dénommées.	Tons.	486.713	532.685	65.222.309	78.700.715	476.637	553.807	1493348	1479743	
69 B { Oleos minerais para lubrificação. Mineral lubricating oils..... Huiles minérales à lubrifier.	Kilog.	34.550.427	31.382.727	45.235.565	39.654.533	322.040	279.610	14300	18263	
69 C { Oleos minerais para transformadores e outros aparelhos electricos. Mineral oils for electrical transformers and other electrical appliances..... Huiles minérales pour transformateurs et autres appareils électriques.	"	1.113.661	1.147.561	1.781.360	1.702.056	12.888	11.963	15590	16483	
69 D { Oleos minerais para fins não especificados. Mineral oils for unenumerated purposes..... Huiles minérales à usage non dénommé	"	661.223	299.895	677.640	414.514	4.720	2.903	18024	18382	
69 E { Oleos vegetaes fixos, liquidos ou solidos, não especificados. Fixed vegetable oils, liquids or solids, unenumerated..... Huiles végétales fixes, liquides ou solides, non dénommées.	"	11.445	170.295	165.301	1.060.864	1.166	7.452	148443	69270	

(1) Em 1935, incluído no item 67 C.
(1) In 1935, included under item 67 C.
(1) En 1935, compris sous l'item 67 C.

CLASSE II { Materias primas (Continuação).
Raw materials (Continued).
Matières premières (Suite).

JANEIRO A DEZEMBRO
JANUARY TO DECEMBER
JANVIER A DECEMBRE

MERCADORIAS MERCHANDISE MARCHANDISES	Unidade Unit Unité	QUANTIDADE QUANTITY QUANTITÉ		VALOR A BORDO NO BRASIL Value C. I. F. Valeur à bord au Brésil					
		1935	1936	Mitrés { Papel. Paper. Papier.		Equivalente em ££, ouro Equivalent in ££, gold Equivalent en ££ or		Por unidade em réis, papel Per unit in réis, paper Par unité en réis, papier	
				1935	1936	1935	1936	1935	1936
Materias ou substancias, etc. (continuação). Substances for the manufacture etc. (continued). Matières ou substances, etc. (suite).									
69 F { Oleos vegetaes ou animais não especificados, inclusive suas misturas, para lubrificação. Vegetable or animal oils, unenumerated and mixtures thereon, for lubricating purposes. Huiles végétales ou animales, non dénommées, y comprises leurs mélanges, destinées à lubrifier.	Kilog.	41.049	30.898	158.329	105.973	1,202	748	3\$857	3\$429
69 G { Parafina. Paraffin. Paraffine.	"	1.114.253	089.713	2.177.933	1.691.013	15,220	11,911	1\$954	1\$708
69 H { Vaselina para uso industrial. Vaseline for industrial purposes. Vaseline à usage industriel.	"	(1)	112.440	(1)	278.384	(1)	1,958	(1)	2\$475
70 { Potassa ou barrilha. Soda ash or potash. Soude et potasse.	"	17.000.489	18.949.473	8.747.604	9.398.353	64,121	66,159	\$514	\$495
70 A { Sabões, saponaceos e sapolios sem perfume, não especificados. Scentless soaps and similar soapy products, unenumerated. Savons et produits saponacés similaires, non parfumés, non dénommés	"	114.231	137.738	713.859	764.467	5,151	5,371	6\$293	5\$550
70 B { Sabões, saponaceos e sapolios especificados para industria textil. Special soaps and similar soapy products for the textile industry. Savons et produits saponacés similaires spéciaux, pour l'industrie textile.	"	128.803	123.977	1.610.432	1.449.106	11,387	10,207	12\$503	11\$688
70 C { Seccantes em pó ou liquidos. Drying products, in powder or liquid. Siccatifs en poudre ou liquides.	"	3.347	8.737	30.719	101.799	218	719	9\$178	11\$651
70 D { Sulphato de aluminio. Aluminium sulphate. Sulfate d'aluminium.	"	3.848.395	3.813.511	2.101.007	1.906.976	15,769	13,433	\$569	\$500
71 { Terebentina e agua raz. Turpentine. Térébenthine.	"	801.846	639.407	1.881.742	1.994.386	13,307	14,007	2\$346	3\$128
71 A { Dissolventes ou diluentes e plastificantes, não especificados, inclusive misturas removedoras de tintas. Solvents and thinners, unenumerated. Dissolvants et diluants, non dénommés.	"	2.285.809	743.672	4.393.658	2.883.590	31.088	20,160	1\$922	3\$877
71 B { Agua raz de origem mineral. Petro-raz and similar dissolvents of mineral origin. Petro-raz et dissolvents similaires d'origine minérale.	"	(2)	1.971.780	(2)	2.225.456	(2)	15,708	(2)	1\$128
72 { Terras coloridas, não especificadas. Coloured earths, unenumerated. Terres colorées, non dénommées.	"	177.122	176.238	564.741	603.532	4,166	4,236	3\$188	3\$424
72 A { Verde Paris. Schweinfurt green. Vert de Schweinfurt.	"	142.926	64.238	843.040	374.770	5,898	2,683	5\$933	5\$834

(1) Em 1935, incluido no item 356 C.
(1) In 1935, included under item 356 C.
(1) En 1935, compris sous l'item 356 C.

(2) Em 1935, incluido no item 71 A.
(2) In 1935, included under item 71 A.
(2) En 1935, compris sous l'item 71 A.

CLASSE II { Materias primas (Continuação).
Raw materials (Continued).
Matières premières (Suite).

JANEIRO A DEZEMBRO
JANUARY TO DECEMBER
JANVIER A DECEMBRE

MERCADORIAS MERCHANDISE MARCHANDISES	Unidade Unit Unité	QUANTIDADE QUANTITY QUANTITÉ		VALOR A BORDO NO BRASIL Value C. I. F. Valeur à bord au Brésil							
		1935	1936	{ Papel. Milréis { Paper. Papier.		Equivalente em ££, ouro Equivalent in ££, gold Equivalent en ££ or		Por unidade em réis, papel Per unit in réis, paper Par unité en réis, papier			
				1935	1936	1935	1936	1935	1936	1935	1936
Materias ou substancias para perfumarias, pintura, tinturaria e outros usos (continuação). Substances for the manufacture of perfumery, dyes, paints, etc. (continued). Matières ou substances pour la parfumerie, peinture, tinturerie et autres usages (suite).											
73 { Vermelhão, zarcão ou minio. Red lead or minium..... Vermillon et minium.	Kilog.	269.837	333.988	691.255	892.134	4.829	6.295	28561	28671		
74 { Não especificadas. Unenumerated..... Non dénommées.	"	41.980	53.518	625.374	727.683	4.472	5.146	148896	138598		
74 A { Extractos vegetaes curtientes e tintoriaes, não especificados. Vegetable tanning and dying extracts, unenumerated..... Extraits végétaux pour le tannage et la teinture, non dénommés.	"	(1)	28.981	(1)	141.123	(1)	991	(1)	48860		
74 B { Preparações á base de saes de chromo para cortume. Tanning preparations of chrome salts base..... Préparations à base de sels de chrome pour le tannage.	"	(2)	312.761	(2)	1.158.464	(2)	8.241	(2)	38703		
Total.....	Tons.	880.630	1.018.098	447.113.992	457.033.581	3.198.193	3.216.671	—	—		
Metalloides e varios metaes. Metalloides and other metals. Métalloides et métaux divers.											
75 { Alumínio em barra, lamina e fio. Aluminium in bars, sheets and wire... Aluminium en lingots en lames et en fils	Kilog.	1.105.821	1.190.652	8.877.005	8.958.561	63.237	63.120	88027	76524		
76 { Antimonio, arsenico e bismutho. Antimony, arsenic and bismuth..... Antimoine, arsenic et bismuth.	"	169.504	129.611	618.411	680.604	4.564	4.813	38648	58251		
76 A { Potassio e sodio. Potassium and sodium..... Potassium et sodium.	"	63	2.590	250	17	2	418111		
77 { Enxofre, não especificado. Sulphur, unenumerated..... Soufre, non dénommé.	"	13.694.457	13.667.420	6.966.200	6.680.432	49.876	46.866	8508	8488		
77 A { Enxofre, moído ou triturado. Sulphur, ground or triturated..... Soufre, moulu ou broyé.	"	688.105	467.280	454.898	418.332	3.137	2.948	8661	8985		
77 B { Enxofre precipitado ou leite de enxofre e sublimado ou flôr de enxofre. Sulphur, precipated (milk) or sublimated (flowers)..... Soufre, précipité (lait) ou sublimé (fleur).	"	26.183	49.517	34.864	55.552	257	388	18331	18121		
77 C { Enxofre purificado, refinado ou puro. Sulphur, purified, refined or pure.... Soufre purifié, raffiné ou pur.	"	85	86	399	481	3	2	48604	58593		
77 D { Gazes communs, comprimidos ou liquefeitos, não especificados. Common gases, compressed or liquefied, unenumerated..... Gaz communs, comprimés ou liquéfifiés, non dénommés.	"	938.358	357.221	3.440.887	2.084.788	24.076	14.598	38666	58836		

(1) Em 1935, incluído no item 67 A.
(1) In 1935, included under item 67 A.
(1) En 1935, compris sous l'item 67 A.

(2) Em 1935, incluído no item 67 B.
(2) In 1935, included under item 67 B.
(2) En 1935, compris sous l'item 67 B.

CLASSE II { Materias primas (Continuação).
Raw materials (Continued).
Matières premières (Suite).

JANEIRO A DEZEMBRO
JANUARY TO DECEMBER
JANVIER A DECEMBRE

MERCADORIAS MERCHANDISE MARCHANDISES	Unidade Unit Unité	QUANTIDADE QUANTITY QUANTITÉ		VALOR A BORDO NO BRASIL Value C. I. F. Valeur à bord au Brésil						
		1935	1936	Mlréis { Papel. Paper. Papier.		Equivalente em ££, ouro Equivalent in ££, gold Équivalent en ££ or		Por unidade em réis, papel Per unit in réis, paper Par unité en réis, papier		
				1935	1936	1935	1936	1935	1936	
Metalloides e varios metaes (continuação). Metalloides and other metals (continued). Métalloides et métaux divers (suite).										
77 E	{ Gases raros, comprimidos ou liquefeitos, não especificados. Rare gases, compressed or liquified, unenumerated. Gaz rares, comprimés ou liquéfiés, non dénommés.	Kilog.	1.693	32	235.563	22.990	1.587	163	139\$139	718\$437
77 F	{ Argonio. Argon. Argon.	"	(1)	1.312	(1)	170.085	(1)	1.212	(1)	129\$637
77 G	{ Propan butan. Propan-butan. Propane-butane.	"	(2)	270.512	(2)	712.090	(2)	5.104	(2)	2\$632
77 H	{ Nitrogenio ou azoto. Nitrogen. Nitrogène ou azote.	"	(2)	3.308	(2)	44.867	(2)	315	(2)	13\$563
78	{ Mercurio metallico ou azougue. Mercury or quicksilver. Mercure métallique ou vif-argent.	"	8.090	10.014	320.923	389.208	2.230	2.751	39\$669	38\$875
78 A	{ Mercurio, refinado ou puro, para uso medicinal. Mercury, refined or pure, for medicinal use. Mercure, raffiné ou pur, pour usage médicinal.	"	(3)	1.828	(3)	85.859	(3)	598	(3)	46\$968
79	{ Nickel em cubos ou em laminas. Nickel in cubes and sheets. Nickel en cubes et en lames.	"	80.880	87.198	1.530.681	1.618.167	10.382	11.448	18\$925	18\$558
79 A	{ Chromo e tungstenio. Chromium and tungsten. Chrome et tungstène.	"	50		2.611		18		52\$220	
80	{ Não especificados. Unenumerated. Non dénommés.	"	45.799	117.098	1.561.107	879.953	10.773	6.209	34\$086	7\$514
Total.....			16.759.088	16.353.087	24.046.139	22.802.309	170.157	160.538	—	—
Ouro, prata e platina. Gold, silver and platinum. Or, argent et platine.										
81	{ Ouro em barra, pó ou mins, em bruto ou em obras inutilizadas. Gold bullion, dust, ore, in ingots or scrap. Or en barres, poudre, mineral, en lingots ou déphets.	Grams.	6.993	15.693	136.599	309.886	982	2.191	19\$533	19\$746
82	{ Ouro em folhas para dourar ou para dentista. Gold-leaf for gilding and dentistry. Or en feuilles pour dorer et pour dentista.	"	36.241	25.541	250.176	113.746	1.821	806	6\$903	4\$453
83	{ Platina em barra, em laminas ou em fio. Platinum in ingots, sheets and wire. Platine en barres, en lames et en fils.	"	34.906	46.049	625.406	952.700	4.566	6.727	17\$016	20\$688
84	{ Prata em barra. Bar silver. Argent en barre.	"	416.596	261.565	152.152	72.535	1.149	516	\$365	\$277

(1) Em 1935, incluído no item 77 E.
(1) In 1935, included under item 77 E.
(1) En 1935, compris sous l'item 77 E.

(2) Em 1935, incluído no item 77 D.
(2) In 1935, included under item 77 D.
(2) En 1935, compris sous l'item 77 D.

(3) Em 1935, incluído no item 357.
(3) In 1935, included under item 357.
(3) En 1935, compris sous l'item 357.

IMPORTAÇÃO GERAL DE MERCADORIAS

43

GENERAL IMPORTS OF MERCHANDISE

IMPORTATION GÉNÉRALE DE MARCHANDISES

CLASSE II { Materias primas (Continuação).
Raw materials (Continued).
Matières premières (Suite).

JANEIRO A DEZEMBRO
JANUARY TO DECEMBER
JANVIER A DECEMBRE

MERCADORIAS MERCHANDISE MARCHANDISES	Unidade Unit Unité	QUANTIDADE QUANTITY QUANTITÉ		VALOR A BORDO NO BRASIL Value C. I. F. Valeur à bord au Brésil						
		1935	1936	Milréis { Papel. Paper. Papier.		Equivalente em ££, ouro Equivalent in ££, gold Equivalent en ££ or		Por unidade em réis, papel Per unit in réis, paper Par unité en réis, papier		
				1935	1936	1935	1936	1935	1936	
Ouro, prata e platina (continuação). Gold, silver and platinum (continued). Or, argent et platine (suite).										
85 { Prata em folhas para pratear. Silver-leaf for plating..... Argent en feuilles.	Grams.	75.395	14.060	18.673	3.634	167	25	\$254	\$258	
Total.....		570.131	362.908	1.183.006	1.452.501	8,685	10,268	—	—	
Palha, esparto, cairo, pita, piassava, paina e outras materias filamentosas. Straw; broom, grass, coir fibre, pita, piassava and other fibrous materials. Paille, sparte, caire, pite, piassave et autres matières filamenteuses.										
86 { Paina de qualquer qualidade. Vegetable cotton-silk (Paina)..... Soie vegetale (Paina).	Kilog.									
86 A { Palha do Chile, do Perú e semelhante. Straw, Chile or Perou, and similars... Paille du Chili ou du Pérou et similaires		163		32.749		342		200\$914		
87 { Palha para cigarros. Corn leaf for cigarettes..... Paille de mais pour cigarettes.		17.411	15.906	328.445	284.196	2,237	2,008	18\$864	17\$867	
88 { Palha para esteiras e para chapéus. Straw for mats and hats..... Paille pour la fabrication de nattes et de chapeaux.		5.268	2.670	203.302	73.928	1,669	516	38\$591	27\$687	
89 { Palha em fio simples. Straw in simple strings..... Paille en fils simples.		691	488	28.495	3.878	205	28	41\$237	7\$936	
89 A { Palha em rama para uso não especificado. Straw, for unenumerated purposes... Paille à usage non dénommé.		7.990	32.486	14.064	38.737	106	271	1\$760	1\$102	
90 { Palha para vassouras. Straw for brooms..... Paille à balais.		1.132.165	1.339.992	1.733.252	1.306.092	12,525	9,196	1\$530	\$974	
90 A { Sisal. Sisal hemp..... Sisal.		1.195.463	858.346	1.934.619	2.034.976	13,467	14,452	1\$618	2\$370	
91 { Crina vegetal ou zostera marina. Exelsior or zostera marine..... Crin végétal ou zostère marine.			12		2.070		15		172\$500	
92 { Esparto. Esparto..... Sparte.		40		650		5		16\$250		
92 A { Manilha. Manilla hemp..... Chanvre de Manille.		291.002	462.688	470.801	1.008.260	3,256	7,184	1\$617	2\$170	
92 B { Pita. Pita..... Pite.		95.440	76.726	569.116	505.806	4,210	3,534	5\$963	6\$502	
92 D { Fibras e materias filamentosas não especificadas. Fibres and fibrous materials, unenumerated..... Fibres et matières filamenteuses non dénommées		16.732	136.516	147.794	342.834	1,002	2,431	8\$833	2\$511	
92 E { Succedaneos de canhamo e de linho. Hemp and linen substitutes..... Succédanés du chanvre et du lin.			1.680		12.508		86		7\$443	
Total.....		2.762.365	2.927.510	5.463.287	5.613.286	39,024	39,727	—	—	

CLASSE II { Materias primas (Continuação).
Raw materials (Continued).
Matières premières (Suite).

JANEIRO A DEZEMBRO
JANUARY TO DECEMBER
JANVIER A DECEMBRE

MERCADORIAS MERCHANDISE MARCHANDISES	Unidade Unit Unité	QUANTIDADE QUANTITY QUANTITÉ		VALOR A BORDO NO BRASIL Value C. I. F. Valeur à bord au Brésil									
		1935	1936	Milréis { Papel. Paper. Papier.		Equivalente em ££, ouro Equivalent in ££, gold Equivalent en ££ or		Por unidade em réis, papel Per unit in réis, paper Par unité en réis, papier					
				1935	1936	1935	1936	1935	1936	1935	1936		
Plantas, folhas, flores, fructos, grãos, sementes, raízes, cascas, etc. Plants, leaves, flowers, fruits, berries, seeds, roots, barks, etc. Plantes, feuilles, fleurs, fruits, graines, semences, racines, écorces, etc.													
93 { Cevada torrefacta ou malte. Malt..... { Orge torrifiée (malt).	Kilog.	(1)	(1)	(1)	(1)	(1)	(1)	(1)	(1)	(1)	(1)	(1)	(1)
94 { Folhas, flores, ervas, caules, musgos, talos, bulbos, cascas, lenhos, raízes e outras especies semelhantes para usos medicinaes e de tinturaria. Leaves, flowers, herbs, stems, bulbs, roots, barks and similar substances for medicinal and dying purposes... { Feuilles, fleurs, tiges, mousses, bulbes, écorces, racines et similaires pour l'usage médicinal et la teinturerie.	"	408.632	278.314	3.240.703	2.201.669	22,748	15,491	7\$930	7\$910				
94 A { Sementes, bagas e semelhantes, não especificados, para uso em medicina e tinturaria. Seeds, berries, and similars, unenumerated, for medicinal or dying purposes..... { Graines, fèves et similaires, non dénommées, à usage en médecine ou en teinturerie.	"	(2)	46.589	(2)	494.136	(2)	3,465	(2)	10\$606				
95 { Lupulo Hops..... { Houblon.	"	(3)	(3)	(3)	(3)	(3)	(3)	(3)	(3)	(3)	(3)	(3)	(3)
96 { Fumo em folha. Tobacco leaf..... { Tabac en feuilles.	"	668.424	452.049	10.784.166	7.439.955	75,715	52,336	16\$133	16\$458				
97 { Plantas vivas. Live plants..... { Plantes vivantes.	"	8.706	4.170	165.769	196.213	1,112	1,392	19\$040	47\$053				
97 A { Sementes para nutrição de aves. Seeds for bird food..... { Graines pour nourriture d'oiseaux.	"	17.348	83.448	31.187	111.066	218	800	1\$797	1\$330				
97 B { Semente para plantio. Seeds for sowing..... { Graines à ensemercer.	"	381.229	422.018	1.622.851	1.574.114	11,745	11,098	4\$256	3\$729				
97 C { Batatas para plantio. Potatoes for sowing..... { Pommes de terre, à ensemercer.	"	1.158.880	2.545.610	992.504	1.986.175	7,244	14,175	\$856	\$780				
98 { Não especificados. Unenumerated..... { Non dénommés.	"	1.143.672	114.657	1.082.824	616.222	8,112	4,311	\$946	5\$374				
98 A { Jarina (marfim vegetal). Corozo (vegetable ivory)..... { Corozo (ivoire végétal).	"	2.160.831	2.837.908	1.194.180	1.751.817	8,605	12,320	\$548	\$617				

(1) Vide item 476 A.

(1) See item 476 A.

(1) Voyez l'item 476 A.

(2) Em 1935, incluido no item 94.

(2) In 1935, included under item 94.

(2) En 1935, compris sous l'item 94.

(3) Vide item 480 C.

(3) See item 480 C.

(3) Voyez l'item 480 C.

IMPORTAÇÃO GERAL DE MERCADORIAS

45

GENERAL IMPORTS OF MERCHANDISE

IMPORTATION GÉNÉRALE DE MARCHANDISES

CLASSE II { Materias primas (Continuação).
Raw materials (Continued).
Matières premières (Suite).

JANEIRO A DEZEMBRO
JANUARY TO DECEMBER
JANVIER A DECEMBRE

MERCADORIAS MERCHANDISE MARCHANDISES	Unidade Unit Unité	QUANTIDADE QUANTITY QUANTITÉ		VALOR A BORDO NO BRASIL Value C. I. F. Valeur à bord au Brésil									
		1935	1936	Milréis { Papel. Paper. Papier.		Equivalente em ££, ouro Equivalent in ££, gold Equivalent en ££ or		Por unidade em réis, papel Per unit in réis, paper Par unité en réis, papier					
				1935	1936	1935	1936	1935	1936	1935	1936		
Plantas, folhas, flores, fructos, grãos, sementes, raízes, cascas, etc. (continuação). Plants, leaves, flowers, fruits, berries, seeds, roots, barks, etc. (continued). Plantes, feuilles, fleurs, fruits, graines, semences, racines, écorces, etc. (suite).													
98 B { Semente de linho (ou linho em grão) para uso industrial. Flax-or linseed, for industrial purposes..... Graines de lin à usage industriel.	Kilog.	15.839.025	18.201.538	12.438.345	16.637.813	88.879	116.933	\$785	\$914				
98 C { Sementes, bagas e semelhantes não especificadas. Seeds, berries and similars, unenumerated..... Graines, fèves et similaires, non dénommés.	»	(1)	58.601	(1)	190.028	(1)	1.330	(1)	3\$242				
Total.....	»	21.786.747	25.044.902	31.542.538	33.199.208	224,378	233,660	—	—				
Pedras, terras e outros mineraes semelhantes. Stones, earths and other similar minerals. Pierres, terres et autres minéraux similaires.													
99 { Amiantho ou asbestos. Asbestos..... Amiante.	Kilog.	31.198	38.134	69.200	164.720	496	1.137	2\$218	4\$319				
99 A { Areias absorventes ou filtrantes e farinha fossil ou terra de infusorios. Sands, filtering or absorbent, and infusorial earths. Sables filtrants ou absorbants et terres à infusoires.	»	357.220	319.284	532.583	428.556	3.661	3.038	1\$490	1\$342				
100 { Argilla ou areia de moldar e barro em bruto, inclusive refractario. Moulding, potters and refractory clay. Argile à mouler et terre brute ou réfractaire.	»	797.113	1.163.755	669.268	1.099.581	4.749	7.706	\$839	\$944				
101 { Asfalto e betume. Asphalt and bitumen..... Asphalte et bitume.	»	6.799.166	10.683.704	3.221.429	4.489.564	23,035	31,675	\$473	\$420				
102 { Alcatrão, pixe e outros productos ou residuos betuminosos da distillação do petroleo ou do carvão mineral. Tar, pitch and other bituminous products or by-products from petroleum or mineral coal distillation.... Goudron, brai et autres produits ou résidus bitumineux de la distillation du pétrole ou du charbon minéral	»	5.457.204	8.595.390	1.841.905	2.547.240	12,921	18,042	\$337	\$206				
103 { Briquettes. Patent fuel..... Briquettes.	Tons.	78.149	114.116	9.380.901	13.827.309	66,335	97,784	1'9\$260	121\$168				
103 A { Cal. Lime..... Chaux.	Kilog.	35.832	41.741	44.801	56.147	315	391	1\$250	1\$345				
104 { Carvão de pedra. Coal..... Charbon de terre.	Tons.	1.314.692	1.290.032	136.331.784	148.433.528	978,114	1,046,764	103\$698	115\$061				
104 A { Carvões mineraes ou fosseis não especificados. Mineral or fossil coals, unenumerated. Charbons minéraux ou fossiles non dénommés.	Kilog.	169	2.283	2.111	5.903	14	43	12\$491	2\$585				

(1) Em 1935, incluido no item 94.
(1) In 1935, included under item 94.
(1) En 1935, compris sous l'item 94.

CLASSE II { Materias primas (Continuação).
Raw materials (Continued).
{ Matières premières (Suite).

JANEIRO A DEZEMBRO
JANUARY TO DECEMBER
JANVIER A DECEMBRE

MERCADORIAS MERCHANDISE MARCHANDISES	Unidade Unit Unité	QUANTIDADE QUANTITY QUANTITÉ		VALOR A BORDO NO BRASIL Value C. I. F. Valeur à bord au Brésil									
		1935	1936	{ Papel. Milréis { Paper. { Papier.		Equivalente em ££, ouro Equivalent in ££, gold Equivalent en ££ or		Por unidade em réis, papel Per unit in réis, paper Par unité en réis, papier					
				1935	1936	1935	1936	1935	1936	1935	1936		
Pedras, terras, etc. (continuação). Stones, earths, etc. (continued). Pierres, terres, etc. (suite).													
104 B { Ceras e resinas minerais ou fosséis (ambar, ozocerita e semelhantes). Mineral or fossil waxes and resins (ambar, ozocerite and similars).... { Cires et résines minérales ou fossiles (ambre, ozocécrite et similaires).	Kilog.	68.601	51.995	293.730	254.088	2,134	1,787	4\$281	4\$887				
105 { Cimento commum. Cement, common..... { Ciment commun.	Tons.	114.154	78.198	17.351.350	11.919.417	123.014	83,567	151\$999	152\$426				
105 A { Cimento branco e outros cimentos não especificados. Cement, white, and other cements, unenumerated..... { Ciment blanc et autres ciments, non dénomés.	Kilog.	1.235.422	4.815.105	864.637	2.391.858	6,078	16,808	\$699	\$496				
106 { Coke. Coke..... { Coke.	Tons.	44.486	27.027	6.761.146	4.993.358	47,428	35,148	151\$983	184\$754				
107 { Minerais abrasivos não especificados. Abrasive minerals, unenumerated.... { Minéraux abrasifs non dénomés.	Kilog.	72.237	97.576	273.333	337.174	1,956	2,368	3\$783	3\$455				
108 { Giz, gesso em bruto ou preparado. Chalk, plaster of Paris, crude or pre- pared..... { Craie et plâtre, bruts ou préparés.	»	3.379.234	3.562.677	1.770.148	1.729.890	12,541	12,200	\$523	\$485				
109 { Marmore, alabastro e porphyro. Marble, alabaster and porphyry..... { Marbre, albâtre et porphyre	»	4.493.782	4.750.726	2.679.700	2.749.300	19,096	19,270	\$596	\$578				
109 A { Pedras semi preciosas. Semi precious stones..... { Pierres semi précieuses.	—	16				
110 { Pedras preciosas soltas. Precious stones, unmounted..... { Pierres précieuses, non montées.	—	2.097.655	2.997.281	15,525	21,241				
110 A { Petroleo em bruto ou cru. Petroleum, crude..... { Pétrole, en brut.	Kilog.	2.376.269	12.933.738	1.452.796	5.618.968	10,470	39,901	611\$	\$434				
111 { Salitre. Saltpetre..... { Salpêtre.	»	4.921.362	5.648.180	3.923.762	3.104.672	27,705	22,068	\$797	\$549				
111 A { Sal marinho ou sal gemma, em bruto. Salt, rock or sea-, raw..... { Sel marin ou sel gemme, en brut.	»	1.942.887	2.737.568	286.346	343.821	2,156	2,411	\$147	\$125				
112 { Não especificados. Unenumerated..... { Non dénomés.	»	1.906.222	2.044.571	2.418.234	2.663.214	17,108	18,752	1\$223	1\$303				
112 A { Terras não especificadas. Earths, unenumerated..... { Terres, non dénomés.	»	(1)	17.917	(1)	189.408	(1)	1,865	(1)	10\$570				
Total.....	Tons.	1.585.355	1.566.877	192.266.835	210.344.987	1,374,851	1,483,463	—	—				

(1) Em 1935, incluído no item 112.

(1) In 1935, included under item 112.

(1) En 1935, compris sous l'item 112.

CLASSE II { Materias primas (Continuação)
Raw materials (Continued)
Matières premières (Suite)

JANEIRO A DEZEMBRO
JANUARY TO DECEMBER
JANVIER A DÉCEMBRE

MERCADORIAS MERCHANDISE MARCHANDISES	Unidade Unit Unité	QUANTIDADE QUANTITY QUANTITÉ		VALOR A BORDO NO BRASIL Value C. I. F. Valeur à bord au Brésil									
		1935	1936	Milréis { Papel. Papier.		Equivalente em ££, ouro Equivalent in ££, gold Equivalent en ££ or		Por unidade em réis, papel Per unit in réis, paper Par unité en réis, papier					
				1935	1936	1935	1936	1935	1936	1935	1936		
Peltes e couros. Skins and hides. Peaux et cuirs.													
113 { Pelles e couros preparados e curtidos, não especificados. Skins and hides, tanned or otherwise prepared, unenumerated Peaux et cuirs préparés et tannés, non dénomés.	Kilog.	12.448	11.590	1.429.005	1.121.007	10,121	7,855	114\$797	90\$721				
113 A { Pellicas e camurças. Kid leather and Chamois skins Peau fine et chamois.	»	13.443	11.720	2.473.048	2.087.215	17,396	14,780	183\$905	178\$090				
113 B { Pelles de luxo. Ornamental skins Peaux à parure.	»	5.092	2.505	4.243.100	2.796.121	32,186	19,052	833\$287	1.077\$073				
113 C { Pelles e couros tintos, envernizados, estampados e graneados. Skins and hides, dyed, varnished, printed and grained Peaux et cuirs, teints, vernis, imprimés et grainés.	»	142.356	136.397	11.616.994	12.670.955	83,110	89,665	81\$305	92\$307				
114 { Pelles e couros em bruto (verdes, seccos, salgados e semelhantes). Skins and hides, raw (green, dried, salted and similars) Peaux et cuirs, bruts (verts, secs, salés et similaires).	»	197.939	195.435	1.611.478	1.802.650	11,378	12,645	6\$141	9\$223				
Total	»	371.278	357.654	21.373.625	20.477.954	154,191	144,607	—	—				
Seda animal. Animal silk. Soie animale.													
115 { Em casulo, em rama e borra. Cocoons and floss-silk Brute en cocons et en bourre.	Kilog.	2.537	845	135.391	26.445	978	185	53\$306	31\$299				
115 A { Fio para bordar e para costura. Yarn and thread, for embroidering and sewing Fils à broder et à coudre.	»	1.598	1.225	247.469	223.675	1,826	1,570	154\$561	182\$594				
115 B { Preparada para uso não especificado (inclusive crina de Florença ou pitre) Prepared, for unenumerated purpose (including Florence hair or gut) Préparée, à usage non dénommé (y compris crin de Florence ou pitre).	»	3.056	94	273.525	11.680	2,104	84	60\$504	124\$106				
115 C { Fio de borra de seda. Yarn of floss silk Fils de bourre de soie.	»	98.753	121.647	8.208.035	9.717.954	55,540	67,847	83\$116	79\$880				
116 { Fio para tecelagem (exclusive de borra) Yarn, weaving (excluded of floss silk). Fils à tissage (non compris ceux de bourre).	»	486.969	342.206	40.003.034	28.456.490	282,945	190,252	82\$148	83\$150				
Total	»	592.913	466.017	48.868.054	38.436.236	343,393	268,948	—	—				

CLASSE II { Materias primas (Continuação).
Raw materials (Continued).
{ Matières premières (Suite).

JANEIRO A DEZEMBRO
JANUARY TO DECEMBER
JANVIER A DECEMBRE

MERCADORIAS MERCHANDISE MARCHANDISES	Unidade Unit. Unité	QUANTIDADE QUANTITY QUANTITÉ		VALOR A BORDO NO BRASIL Value C. I. F. Valeur à bord au Brésil						
		1935	1936	Milréis { Papel. Paper. Papier.		Equivalente em ££, ouro Equivalent in ££, gold Equivalent en ££ or		Por unidade em réis, papel Per unit in réis, paper Par unité en réis, papier		
				1935	1936	1935	1936	1935	1936	
Seda artificial. Artificial silk. Soie artificielle.										
116 A { Fio para tecelagem não especificado. Yarn for weaving, unenumerated.... { Fils à tissage, non dénommé.	Kilog.	423.968	815.876	13.173.136	18.171.045	93,016	127,481	31\$071	22\$271	
116 B { Fio de borra de seda artificial (schappe) para tecelagem. Yarn of artificial floss silk (schappe) for weaving..... { Fils à tissage en bourre de soie artificielle (schappe).	»	46.784	69.321	2.055.308	947.162	15,779	6,671	43\$931	13\$663	
116 C { Fio com mescla de algodão para tecelagem. Yarn, mixed with cotton, for weaving..... { Fils à tissage, mélangés de cotton.	»	506	381	21.126	17.052	163	121	41\$750	44\$755	
116 D { Fio para bordado, costura, crochet e semelhantes. Yarn or twist, for embroidery, sewing and similars purposes..... { Fils à broder, à coudre et à usages similaires.	»	1.961	771	284.604	122.648	2,144	846	145\$132	159\$076	
116 E { Fio para usos não especificados. Yarn or twist, for unenumerated purposes..... { Fils à usage non dénommé.	»	1.108	35	43.732	3.562	406	25	39\$469	101\$771	
116 F { Em filamentos curtos ou floccos (fiocco). In short filaments (fiocco)..... { En filaments courts (fiocco).	»	15.367	2.708	294.909	28.653	2,779	204	19\$191	10\$580	
Total.....	»	489.694	889.092	15.872.815	19.290.122	114,287	135,348	—	—	
Sumos ou succos vegetaes. Vegetable extracts. Jus ou sucs végétaux										
117 { Alcatrão ou pixe de origem vegetal e productos de distillação correlatos. Tar or pitch from vegetable origin and related products of distillation. { Goudron et brai d'origine végétale et produits de distillation corrélatifs	Kilog.	104.062	94.438	172.514	142.354	1,313	1,005	1\$657	1\$507	
118 { Azeites e oleos vegetaes, não especificados, para uso industrial. Vegetable oils, unenumerated, for industrial use..... { Huiles végétales, non dénommées, pour usage industriel.	»	64.029	16.136	343.205	67.462	2,390	477	5\$360	4\$180	

IMPORTAÇÃO GERAL DE MERCADORIAS

GENERAL IMPORTS OF MERCHANDISE

IMPORTATION GÉNÉRALE DE MARCHANDISES

CLASSE II { Materias primas (Continuação).
Raw materials (Continued).
Matières premières (Suite).

JANEIRO A DEZEMBRO
JANUARY TO DECEMBER
JANVIER A DECEMBRE

MERCADORIAS MERCHANDISE MARCHANDISES	Unidade Unit Unité	QUANTIDADE QUANTITY QUANTITÉ		VALOR A BORDO NO BRASIL Value C. I. F. Valeur à bord au Brésil								
		1935	1936	Mil-réis { Papel. Papier. Papier.		Equivalent em ££, ouro Equivalent in ££, gold Equivalent en ££ or		Por unidade em réis, papel Per unit in réis, paper Par unité en réis, papier				
				1935	1936	1935	1936	1935	1936	1935	1936	
Sumos ou succos vegetaes (continuação). Vegetable extracts (continued). Jus ou sues végétaux (suite).												
118 A { Oleo de caroço de algodão. Cotton seed oil..... Huile de coton.	Kilog.	20.576	1.369	74.897	9.261	524	63	3\$640	6\$764			
118 B { Oleo de palma. Palm oil..... Huile de palme.	"	1.281	3.439	4.887	8.827	32	63	3\$814	2\$566			
119 { Borra de azeite ou de vinho. Oil and wines lees..... Lies d'huile et de vin.	"	4.828		13.359		133		2\$766				
120 { Resina negra ou breu e semelhantes. Black or rosin pitch and similars..... Poix noire ou de colophane et similaires	"	8.740.457	12.236.850	9.312.295	13.879.751	65.121	97.200	1\$065	1\$134			
121 { Cêra ou sêbo vegetal. Wax or grease, vegetable..... Cire ou suif végétal.	"	7.879	2.024	47.605	10.124	338	69	6\$042	5\$001			
122 { Gommas, resinas e balsamos naturaes, não especificados. Gum, resin and natural balsams, unenumerated..... Gommes, resines et baumes naturels, non dénommés.	"	1.067.226	167.885	7.683.991	1.499.678	54.260	10.586	7\$199	8\$932			
122 A { Opio em bruto ou solido. Opium, crude or solid..... Opium en brute et solide.	"	228	240	58.770	63.014	410	449	257\$763	262\$558			
122 B { Tragon e resinas artificiaes semelhantes. Tragon and similar artificial resins.. Tragon et résines artificielles similaires.	"	12.700	7.621	64.282	44.490	509	309	5\$061	5\$837			
122 C { Gomma arabica. Arabic gum..... Gomme arabique.	"	(1)	393.605	(1)	1.635.794	(1)	11.511	(1)	4\$154			
122 D { Gomma lacca. Shellac gum..... Gomme laque.	"	(1)	367.547	(1)	2.537.697	(1)	17.831	(1)	6\$904			
123 { Não especificados. Unenumerated..... Non dénommés.	"	33.564	71.164	337.481	533.648	2.392	3.728	10\$054	7\$198			
Total.....	"	10.056.830	13.362.408	18.113.286	20.432.100	127.422	143.291	—	—			
Total classe II.....	Tons.	2.732.245	2.888.829	1.191.853.416	1.251.720.108	4.893.505	8.814.270	—	—			

(1) Em 1935, incluído no item 122.
(1) In 1935, included under item 122.
(1) En 1935, compris sous l'item 122.

CLASSE III { Artigos manufacturados.
 Manufactured articles.
 Articles manufacturés.

JANEIRO A DEZEMBRO
 JANUARY TO DECEMBER
 JANVIER A DECEMBRE

MERCADORIAS MERCHANDISE MARCHANDISES	Unidade Unit Unité	QUANTIDADE QUANTITY QUANTITÉ		VALOR A BORDO NO BRASIL Value C. I. F. Valeur à bord au Brésil					
		1935	1936	Milréis { Papel. Paper. Papier.		Equivalente em ££, ouro Equivalent in ££, gold Equivalent en ££ or		Por unidade em réis, papel Per unit in réis, paper Par unité en réis, papier	
				1935	1936	1935	1936	1935	1936
CLASSE III.									
Artigos manufacturados. Manufactured articles. Articles manufacturés.									
Algodão. Cotton. Coton.									
124 { Alcatifas e tapetes. Tapestry and carpets..... Tapis.	Kilog.	24.299	21.322	504.531	317.208	3,928	2,223	20\$761	14\$877
124 A { Artigos de decoração e ornamentação, não especificados. Articles for decoration and ornament, unenumerated..... Articles de décoration et ornement, non dénommés.	»	150	15	28.183	6.648	189	47	187\$886	443\$200
124 B { Artigos para confecções não especifi- cados. Articles for confections, unenumerated Articles pour confections, non dénom- més.	»	7.567	13.447	1.372.257	1.354.907	9,407	9,585	181\$353	100\$758
124 C { Artigos de uso domestico, não especifi- cados. Articles for domestic use, unenum- erated..... Articles à ussge domestique, non dé- nommés.	»	4.139	4.763	292.270	355.751	2,104	2,530	70\$620	74\$706
124 D { Artigos de uso pessoal, não especifi- cados. Articles for personal use, unenum- erated..... Articles à ussge personnel, non dé- nommés.	»	6.005	8.441	1.017.486	1.190.200	7,242	8,395	169\$443	141\$002
125 { Cobertores. Blankets..... Couvertures.	»	746	461	29.196	16.338	207	116	39\$142	35\$440
126 { Cordoalha. Cordage..... Cordage.	»	20.212	29.398	329.891	479.815	2,494	3,353	16\$321	16\$320
127 { Gravatas. Neckties..... Cravates.	»	572	1.150	94.223	167.832	639	1,174	164\$725	145\$913
128 { Meias. Hosiery..... Bas et chaussettes.	»	76	225	24.561	53.764	181	377	323\$684	239\$111
128 A { Oleados. Oilcloth..... Toiles cirées.	»	27.366	37.655	609.316	868.328	4,227	6,156	22\$237	23\$060
129 { Passamanaria e artigos semelhantes. Trimnings and similr articles..... Passementerie et articles similaires.	»	4.031	323	573.816	73.309	4,746	512	142\$346	226\$934
129 A { Partes de machinas não especificadas. Parts for machines, unenumerated.. Parties pour machines, non dénommées.	»	12.910	14.271	492.118	392.790	3,431	2,751	38\$119	27\$524
129 B { Partes de machinas para industria textil. Parts for textile machines..... Parties pour machines textiles.	»	8.137	12.755	275.221	336.917	1,865	2,331	33\$321	26\$413

IMPORTAÇÃO GERAL DE MERCADORIAS

GENERAL IMPORTS OF MERCHANDISE

IMPORTATION GÉNÉRALE DE MARCHANDISES

CLASSE III { Artigos manufacturados (Continuação).
 Manufactured articles (Continued).
 Articles manufacturés (Suite).

JANEIRO A DEZEMBRO
 JANUARY TO DECEMBER
 JANVIER A DECEMBRE

MERCADORIAS MERCHANDISE MARCHANDISES	Unidade Unit Unité	QUANTIDADE QUANTITY QUANTITÉ		VALOR A BORDO NO BRASIL Value C. I. F. Valeur à bord au Brésil							
		1935	1936	Milréis { Papel. Paper. Papier.		Equivalente em ££, ouro Equivalent in ££, gold Equivalent en ££ or		Por unidade em réis, papel Per unit in réis, paper Par unité en réis, papier			
				1935	1936	1935	1936	1935	1936	1935	1936
Algodão (continuação). Cotton (continued). Coton (suite).											
130 { Roupa feita. Wearing apparel..... Confections, habillements et lingerie.	Kilog.	2.328	1.984	423.661	397.424	3,047	2,796	182\$001	200\$314		
131 { Tecidos brancos. Piece goods, bleached..... Tissus blancs.	»	13.043	17.451	709.493	978.612	5,236	6,927	54\$396	56\$077		
132 { Tecidos crus. Piece goods, unbleached..... Tissus écrus.	»	17.763	913	322.897	16.395	2,234	116	18\$178	17\$957		
133 { Tecidos estampados. Piece goods, printed..... Tissus gaufrés.	»	14.412	22.522	573.802	890.408	4,062	6,308	39\$814	39\$534		
134 { Tecidos tintos. Piece goods, dyed..... Tissus teints.	»	77.485	121.470	2.990.891	4.172.229	21,878	29,356	88\$592	34\$347		
134 A { Velludo, pelucia e semelhantes. Velvets, plushes and similars..... Velours, peluches et similaires.	»	66.179	46.291	2.574.549	1.804.491	19,181	12,675	38\$901	38\$981		
134 B { Tecidos com borracha. Pieces goods containing rubber..... Tissus contenant du caoutchouc.	»	62.001	42.934	2.015.347	1.350.086	14,287	9,461	32\$504	31\$445		
135 { Tecidos, não especificados. Piece goods, unenumerated..... Tissus, non dénommés.	»	85.851	131.896	2.414.707	2.862.279	17,319	20,305	28\$110	21\$701		
136 { Manufacturas, não especificadas. Manufactures, unenumerated..... Articles manufacturés, non dénommés.	»	31.641	26.049	989.583	570.784	7,108	4,006	31\$275	21\$912		
136 A { Tecidos com mescla de lã. Piece goods, mixed with wool..... Tissus mélangés de laine.	»	3.464	607	133.022	34.182	959	242	38\$394	56\$313		
136 B { Tecidos com mescla de linho. Piece goods, mixed with linen..... Tissus mélangés de lin.	»	519	4.732	27.264	137.930	197	980	52\$601	29\$142		
136 C { Tecidos com mescla de seda. Piece goods, mixed with silk..... Tissus mélangés de soie.	»	1.470	148	228.141	27.534	1,665	195	155\$170	186\$040		
136 D { Manufacturas com mescla de lã. Manufactures, mixed with wool..... Art. manufacturés mélangés de laine.	»	19	90	2.112	7.060	15	49	111\$157	78\$444		
136 E { Manufacturas com mescla de linho. Manufactures, mixed with linen..... Articles manufacturés mélangés de lin.	»	3	161	580	11.891	4	83	193.333	73\$857		
136 F { Manufacturas com mescla de seda. Manufactures, mixed with silk..... Articles manufacturés mélangés de soie.	»	270	176	72.152	37.321	487	261	267\$407	211\$931		
136 G { Manufacturas com mescla não especificadas. Manufactures, mixed with unenumerated material..... Articles manufacturés mélangés de matière non dénommés.	»	1.083	196	75.060	8.174	555	58	60\$307	41\$704		
136 H { Manufacturas de algodão com borracha. Manufactures containing rubber..... Articles manufacturés contenant du caoutchouc.	»	268.540	314.768	4.428.207	5.244.849	31,006	36,976	164\$489	164\$662		
Total.....		762.281	876.614	23.624.537	24.165.456	169,898	170,394	—	—		

CLASSE III { Artigos manufacturados (Continuação).
 { Manufactured articles (Continued).
 { Articles manufacturés (Suite).

JANEIRO A DEZEMBRO
 JANUARY TO DECEMBER
 JANVIER A DECEMBRE

MERCADORIAS MERCHANDISE MARCHANDISES	Unidade Unit Unité	QUANTIDADE QUANTITY QUANTITÉ		VALOR A BORDO NO BRASIL Value C. I. F. Valeur à bord au Brésil						
		1935	1936	Milréis { Papel. Paper. Papier.		Equivalente em ££, ouro Equivalent in ££, gold Équivalent en ££ or		Por unidade em réis, papel Per unit in réis, paper Par unité en réis, papier		
				1935	1936	1935	1936	1935	1936	
Alumínio. Aluminium. Aluminium.										
137 { Manufacturas de alumínio. { Manufactures of aluminium..... { Articles manufacturés d'aluminium.	Kilog.	33.951	56.187	608.087	1.168.443	4,271	8,168	17\$911	20\$794	
Total.....	"	33.951	56.187	608.087	1.168.443	4,271	8,168	—	—	
Armamentos e munições de caça e guerra. Arms and ammunitions (hunting and war). Armes et munitions de chasse et de guerre.										
138 { Material de guerra. { Military and naval stores..... { Materiel de guerre.	Kilog.	70.710	224.937	6.530.124	22.502.622	44,718	159,522	92\$363	100\$039	
139 { Balas de chumbo, chumbo de muni- { ção, espoletas e capsulas. { Lead bullets, shot, fuseses and cartri- { dges..... { Balles de plomb, plomb de munition, { amorces et capsules.	"	143.043	252.118	2.876.411	4.729.432	20,193	33,358	20\$108	18\$758	
140 { Gazes lacrimogeneos. { Lacrimogenous gases..... { Gaz lacrimogènes.	"	365	132	153.134	30.554	1,341	212	419\$452	231\$469	
141 { Carabinas, révolveres, pistolas e ou- { tras armas de fogo e accessorios. { Rifles, revolvers, pistols and other fi- { re arms, and accessories..... { Carabines, fusils, revolvers, pistolets, { et autres armes à feu, et accessoires.	"	34.885	36.273	2.514.201	1.804.260	17,717	12,768	72\$040	49\$742	
142 { Espadas e outras armas brancas. { Swords and other side arms..... { Epées, sabres et autres armes blan- { ches.	"	867	753	107.386	90.907	800	651	123\$875	120\$726	
143 { Polvora. { Gunpowder..... { Poudres.	"	118.689		335.272		2,887		2\$824		
143 A { Não especificados. { Unenumerated..... { Non dénommés.	"	2.104	326	28.314	15.198	275	110	13\$457	46\$625	
Total.....	"	370.663	514.539	12.544.842	29.172.973	87,931	206,621	—	—	
Borracha. Rubber. Caoutchouc.										
143 C { Artigos para sports. { Sport articles..... { Articles de sports.	Kilog.		7.175		373.295		2,621		52\$027	
143 D { Manufacturas não especificadas, com { mescla de lã ou seda. { Manufactures mixed with wool or silk, { unenumerated..... { Articles manufacturés mélangés de { laine ou soie, non dénommés.	"		29.007		1.226.943		8,678		42\$296	
143 E { Material não especificado para instal- { lações e confecções. { Material for installations and confe- { ctions, unenumerated..... { Matériel pour installations et confec- { tions, non dénommé.	"	27.515	36.539	662.674	765.794	4,476	5,402	28\$084	20\$958	

CLASSE III { Artigos manufacturados (Continuação).
 Manufactured articles (Continued).
 Articles manufacturés (Suite).

JANEIRO A DEZEMBRO
 JANUARY TO DECEMBER
 JANVIER A DECEMBRE

MERCADORIAS MERCHANDISE MARCHANDISES	Unidade Unit Unité	QUANTIDADE QUANTITY QUANTITÉ		VALOR A BORDO NO BRASIL Value C. I. F. Valeur à bord au Brésil						
		1935	1936	Milréis { Papel. Paper. Papier.		Equivalente em ££, ouro Equivalent in ££, gold Equivalent en ££ or		Por unidade em réis, papel Per unit in réis, paper Par unité en réis, papier		
				1935	1936	1935	1936	1935	1936	
Borracha (continuação). Rubber (continued). Caoutchouc (suite).										
143 F { Material não especificado para instalações electricas. Material for electrical installations, unenumerated..... Matériel pour installations électriques, non dénommé.	Kilog.	4.171	2.954	136.475	73.104	1,096	512	32\$725	24\$746	
143 G { Material não especificado para machinas, aparelhos e vehiculos. Material for machinery, apparatus and vehicles, unenumerated..... Matériel pour machines, appareils et véhicules, non dénommé.	"	139.666	106.811	1.124.938	1.161.784	7,949	8,140	6\$347	10\$878	
143 H { Artigos e utensilios para escriptorio, fumantes, ornamentações, adorno e semelhantes. Articles for offices, smockers, decoration, ornament and similars..... Articles pour bureaux, fumeurs, décoration, ornement et similaires.	"	7.837	9.484	537.430	740.068	3,892	5,231	6\$575	7\$406	
143 I { Artigos para laboratorio, medicina e cirurgia. Articles for laboratory, medicine and surgery..... Articles pour laboratoire, médecine et chirurgie.	"	20.103	23.225	994.294	999.586	6,937	7,024	49\$460	43\$039	
144 { Artigos de uso pessoal, não especificados. Articles for personal use, unenumerated..... Articles à usage personnel, non dénommés.	"	6.670	7.149	500.249	423.739	3,490	2,981	74\$992	59\$267	
144 A { Brinquedos. Toys..... Jouets.	"	19.404	21.363	807.608	737.900	5,668	5,224	41\$620	34\$541	
144 B { Calçados. Boots and shoes..... Chaussures.	"	24.756	36.891	628.597	763.989	4,341	5,367	25\$346	20\$709	
144 C { Camaras de ar. Inner tubes..... Chambres à air.	"	183.388	244.695	2.092.084	2.743.247	14,810	19,273	11\$407	11\$210	
144 D { Em lençol. Sheet..... En feuilles.	"	24.844	36.491	437.944	591.440	3,127	4,182	17\$657	16\$206	
144 E { Gachetas e arruelas. Gaskets and washers..... Bourrages et rondelles.	"	4.926	4.559	124.132	153.267	886	1,075	25\$192	33\$625	
144 F { Tubos. Hose..... Tuyaux.	"	65.434	84.587	958.019	1.237.769	6,929	8,734	14\$048	14\$633	
144 G { Rodas massiças para automoveis. Solid tyres..... Bloes ou bandages pour roues de voitures.	"	17.082	21.390	130.538	163.108	957	1,141	7\$641	7\$025	
144 H { Não especificadas. Unenumerated..... Non dénommés.	"	62.533	34.964	1.819.882	1.211.494	12,997	8,525	29\$118	34\$614	
144 I { Pneumaticos para rodas. Pneumatic tyres for wheels..... Pneumatiques pour garnitures de roues	"	3.440.468	3.940.672	39.704.736	42.148.623	279,282	295,003	11\$540	10\$695	
Total.....	"	4.048.797	4.647.956	50.659.600	55.515.150	356,837	389,113	—	—	

CLASSE III { Artigos manufacturados (Continuação).
 Manufactured articles (Continued).
 Articles manufacturés (Suite).

JANEIRO A DEZEMBRO
 JANUARY TO DECEMBER
 JANVIER A DECEMBRE

MERCADORIAS MERCHANDISE MARCHANDISES	Unidade Unit Unité	QUANTIDADE QUANTITY QUANTITÉ		VALOR A BORDO NO BRASIL Value C. I. F. Valeur à bord au Brésil									
		1935	1936	{ Papel. Mitréis { Paper. Papier.		Equivalente em ££, ouro Equivalent in ££, gold Equivalent en ££ or		Por unidade em réis, papel Per unit in réis, paper Par unité en réis, papier					
				1935	1936	1935	1936	1935	1936	1935	1936		
Cabellos, pellos e pennas. Hair, furs, and feathers. Cheveux, poils et plumes.													
145 { Cordalha. Cordage..... Cordage.	Kilog.		1.181			29.708			205				25\$150
145 A { Chapéus lisos de pello de castor, coelho, lebre, lontra e semelhantes Beaver, rabbit, hare and similar plain fur hats..... Chapeaux lisses, en poils de castor, lapin lièvre, lontra et similaires.	"	9	10	10.676	5.896	80	42	1.186\$222					589\$900
145 D { Corréas de pello para machinas. Belts of hairs for machinery..... Courroies en poils pour machines.	"	7.148	6.131	127.759	129.296	875	908	17\$879					21\$089
145 E { Escovas com cabos de luxo. Brushes with fine handles..... Brosses avec manches de luxe.	"	15		6.161	103	44	1	410\$733					
145 F { Pinceis para barba, com cabo commum Shaving brushes with common handles..... Blaireaux avec manches communs.	"	745	318	92.045	35.962	640	255	123\$550					113\$207
145 G { Pinceis para barba, com cabo de luxo. Shaving brushes with fine handles... Blaireaux avec manches de luxe.	"	3	4	1.646	693	12	5	548\$660					173\$250
145 H { Pinceis e brochas para caiação, pinturas grossas e verniz. Paint and white-wash brushes for coarse painting and varnishing.... Pinceaux et brosses pour blanchir à la chaux, pour peinture grossière ou à vernir.	"	4.167	3.870	321.433	304.190	2,207	2,128	77\$137					78\$602
145 I { Pinceis e brochas para pinturas finas aquarella, oleo, douração, etc. Paint and white-wash brushes for fine paintings..... Pinceaux et brosses pour peinture fine.	"	1.957	700	314.986	125.918	2,236	880	160\$960					179\$857
146 { Escovas para cabelo, roupas e semelhantes com cabo commum. Brushes, hair, clothes and similars, with common handles..... Brosses pour les cheveux, les vêtements et similaires, avec manches communs.	"	1.899	2.019	128.297	114.172	956	808	67\$561					58\$548
146 A { Escovas para dentes. Tooth brushes..... Brosses à dents.	"	2.495	2.735	277.787	339.114	1,980	2,396	111\$337					123\$985
146 B { Manufacturas de cabelo humano. Manufactures of human hair..... Articles manufacturés en cheveux humains.	"	2.350	4.765	47.558	62.493	344	454	20\$255					13\$326
146 C { Manufacturas de crina, inclusive crinolina e panno maffil. Manufactures of horse-hair, including crinoline and similars..... Articles manufacturés en crins, y compris crinoline et similaires.	"	8.304	7.287	185.370	137.876	1,330	966	22\$326					18\$924
146 D { Espanadores, vassouras e semelhantes não especificados. Dusters, brooms and similars, unenumerated..... Plumeaux, balsis et similaires, non dénommés.	"	18	26	583	2.342	4	16	32\$388					90\$076

IMPORTAÇÃO GERAL DE MERCADORIAS

GENERAL IMPORTS OF MERCHANDISE

IMPORTATION GÉNÉRALE DE MARCHANDISES

CLASSE III { Artigos manufacturados (Continuação).
Manufactured articles (Continued).
Articles manufacturés (Suite).

JANEIRO A DEZEMBRO
JANUARY TO DECEMBER
JANVIER A DECEMBRE

MERCADORIAS MERCHANDISE MARCHANDISES	Unidade Unit Unité	QUANTIDADE QUANTITY QUANTITÉ		VALOR A BORDO NO BRASIL Value C. I. F. Valeur à bord au Brésil									
		1935	1936	Milréis { Papel. Paper. Papier.		Equivalente em ££, ouro Equivalent in ££, gold Equivalent en ££ or		Por unidade em réis, papel Per unit in réis, paper Par unité en réis, papier					
				1935	1936	1935	1936	1935	1936	1935	1936		
Cabellos, pellos e pennas (continuação). Hair, furs, and feathers (continued). Cheveux, poils et plumes (suite).													
146 F { Artigos de pennas comuns para confecções, ornamentação e semelhantes. Articles for confections, ornament and similars, of common feathers..... Articles pour confections, ornements et similaires, en plumes communes.	Kilog.		1.920	1.673	5.374	14	38						2\$798
146 G { Artigos de pennas de luxo para confecções, ornamentação e semelhantes. Articles for confections, ornament and similars, of fine feathers..... Articles pour confections, ornements et similaires, en plumes de luxe.	»	1.000	3.223	5.190	6.261	34	43	5:190\$000					1\$942
146 H { Manufacturas não especificadas de pennas comuns. Manufactures of common feathers, unenumerated..... Articles manufacturés en plumes communes, non dénommés.	»	5	457	606	14.257	4	101	137\$500					31\$291
146 I { Manufacturas não especificadas de pennas de luxo. Manufactures of fine feathers, unenumerated..... Articles manufacturés en plumes de luxe, non dénommés.	»	4	2	16.375	6.963	118	48	4:118\$750					3:481\$500
147 { Manufacturas, não especificadas. Manufactures, unenumerated..... Articles, non dénommés.	»	8.523	1.518	369.313	150.885	2,624	1,064	43\$328					99\$407
Total.....	»	37.643	31.028	1.907.467	1.472.504	13,502	10,358	—					—
Canhamo. Hemp. Chanvre.													
147 A { Alcatifas e tapetes. Tapestry and carpets..... Tapis.	Kilog.		4		69								17\$250
147 B { Barbante. Twine (packing thread)..... Ficelle.	»	1.191		8.525		59		7\$157					
147 C { Cordoalha. Cordage..... Cordage.	»	25.336	9.240	108.772	80.956	809	573	4\$293					8\$761
147 E { Tecidos. Fabrics..... Tissus.	»	9.590	19.708	171.228	391.801	1,194	2,763	17\$854					19\$870
147 D { Manufacturas, não especificadas. Manufactures, unenumerated..... Articles, non dénommés.	»	3.673	8.795	36.968	106.598	312	740	10\$073					10\$883
Total.....	»	39.790	37.748	325.493	579.424	2,374	4,076	—					—
Canna da Índia, bambú, junco, rotim, vime e outros caules flexíveis. Cane, bamboo, rattan, and other vines. Canne, roseau, bambou, jonc, rotin, osier, etc.													
148 { Cestos e balaços. Baskets and hampers..... Paniers et corbeilles.	Kilog.	1.867	1.413	59.103	50.092	415	356	31\$656					35\$456

CLASSE III { Artigos manufacturados (Continuação).
Manufactured articles (Continued).
Articles manufacturés (Suite).

JANEIRO A DEZEMBRO
JANUARY TO DECEMBER
JANVIER A DECEMBRE

MERCADORIAS MERCHANDISE MARCHANDISES	Unidade Unit Unité	QUANTIDADE QUANTITY QUANTITÉ		VALOR A BORDO NO BRASIL Value C. I. F. Valeur à bord au Brésil								
		1935	1936	Milréis { Papel. Paper. Papier.		Equivalente em ££, ouro Equivalent in ££, gold Equivalent en ££ or		Por unidade em réis, papel Per unit in réis, paper Par unité en réis, papier				
				1935	1936	1935	1936	1935	1936	1935	1936	
Canna da Índia, bambú, junco rotim, vime e outros caules flexíveis (continuação). Cane, bamboo, rattan, and other vines (continued). Canne, roseau, bambou, jonc, rotin, osier, etc. (suite).												
149 { Moveis. Furniture..... Meubles.	Kilog.	161	95	3.735	5.479	25	39	23\$198	57\$073			
150 { Manufacturas, não especificadas. Manufactures, unenumerated..... Articles, non dénommés.	»	3.346	2.985	123.204	75.178	919	535	36\$820	25\$192			
Total.....	»	5.374	4.493	186.042	130.749	1,359	930	—	—			
Carros e outros vehiculos. Carriages and other vehicles. Voitures et autres véhicules.												
151 { Automoveis para passageiros. Motor cars..... Automobiles pour personnes.	Unidade Number Unité	9.629	9.923	101.337.817	109.526.730	711,894	765,892	10:524\$230	11:037\$659			
151 A { Automoveis de carga. Motor trucks..... Automobiles pour marchandises.	»	119	105	2.766.225	2.292.054	19,674	16,157	23:245\$400	21:829\$085			
151 B { Chassis para automoveis de passageiros. Chassis for motor cars..... Chassis d'automobiles pour personnes.	»	11	17	86.661	151.338	674	1,090	7:878\$272	8:902\$235			
151 C { Chassis para automoveis de carga. Chassis for motor trucks..... Chassis d'automobiles pour marchandises.	»	7.773	8.896	73.611.651	87.461.361	530,502	613,961	9:470\$172	9:831\$537			
151 D { Automoveis para correr sobre linha ferrea (inclusive automotrices, typo Michiline). Motor vehicles intended to run on rail trcks..... Véhicules à moteur destinés à rouler sur rails.	»	5	30	504.352	618.012	3,699	4,388	30\$673	20:600\$400			
152 { Accessorios não especificados para automoveis. Accessories for motor cars or trucks, unenumerated..... Accessoires d'automobiles, non dénommés.	Kilog.	1.251.189	1.236.704	16.007.730	16.355.724	113,700	115,348	12\$793	13\$225			
152 A { Peças de instalação electrica e instrumentos physicos proprios para automoveis. Electrical parts and physical instruments suitable for motor cars or trucks..... Parties de l'installation électrique et instruments physiques pour automobiles.	»	155.374	129.991	2.865.875	3.529.694	20,440	24,859	18\$442	27\$153			
152 B { Motores para automoveis e seus accessorios. Engines for motor cars or trucks and accessories..... Moteurs pour automobiles et accessoires.	»	(1)	351.176	(1)	6.130.241	(1)	43,294	(1)	17\$456			
153 { Bicycletas. Bicycles..... Bicyclettes.	»	441.163	573.188	5.627.177	7.380.761	39,550	52,351	12\$754	12\$876			

(1) Em 1935 incluído no item 281.

(1) In 1935, included under item 281.

(1) En 1935, compris sous l'item 281.

CLASSE III { Artigos manufacturados (Continuação).
Manufactured articles (Continued).
Articles manufacturés (Suite).

JANEIRO A DEZEMBRO
JANUARY TO DECEMBER
JANVIER A DECEMBRE

MERCADORIAS MERCHANDISE MARCHANDISES	Unidade Unit Unité	QUANTIDADE QUANTITY QUANTITÉ		VALOR A BORDO NO BRASIL Value C. I. F. Valeur à bord au Brésil					
		1935	1936	Milréis { Papel. Papier.		Equivalente em ££, ouro Equivalent in ££, gold Equivalent en ££ or		Por unidade em réis, papel Per unit in réis, papier Par unité en réis, papier	
				1935	1936	1935	1936	1935	1936
Carros e outros vehiculos (continuação). Carriages and other vehicles (continued). Voitures et autres véhicules (suite).									
154 { Carros para estradas de ferro. Railway cars and wagons..... Wagons de chemin de fer.	Unidade Number Unité	1.758	810	40.379.940	29.388.755	300,861	206,293	22:969\$249	36:282\$469
154 A { Peças e accessorios não especificados para carros de estradas de ferro. Accessories for railway cars and wagons, unenumerated..... Accessoires pour wagons de chemin de fer non dénommés.	Kilog.	299.180	365.393	1.274.518	1.413.559	9,278	9,890	4\$259	3\$863
154 B { Carros motores para tracção electrica urbana e accessorios não especifica- dos. Electric tram cars and unenumerated, accessories..... Tramways à traction électrique et accessoires non dénommés.	"	137.660	495.098	752.186	2.304.840	5,257	16,131	5\$462	4\$655
154 C { Carros e vehiculos para serviços inte- riores em estabelecimentos agri- colas, industriaes e de minas, ser- viços de movimento de terra e semelhantes (systema Decauville e outros). Vehicles for agricultural, industrial and mining plants, earth-works and similar (Decauville and others).... Véhicules pour établissements agri- coles, industriels et miniers, travaux de terrassement et similaires (De- cauville et autres).	"	1.200.442	733.148	2.929.739	1.817.585	20,487	12,808	2\$440	2\$479
154 D { Embarcações e barcos pequenos, sem motor (a vela ou a remo). Small vessels, without motive machi- nery..... Embarcations petites, sans machine motrice.	"	750	6.257	91.116	212.593	625	1,507	121\$488	33\$977
154 E { Embarcações a motor de combustão interna. Vessels with internal-combustion en- gine..... Embarcations avec moteur de com- bustion interne.	"	13.560	14.171	347.897	314.235	2,634	2,213	25\$656	22\$172
154 F { Embarcações grandes, a vapor ou a vela. Large steam or sailing vessels..... Embarcations grandes, à vapeur ou à voile.	Unidade Number Unité		5		1.172.197		8,300		234:439\$000
154 G { Lanchas, rebocadores, dragas e seme- lhantes. Launches, tug boats, dredges and similar..... Chaloupes, remorqueurs, dragues et similaires.	"	4	8	8.338.518	5.428.466	56,593	38,281	2.084:629\$000	678:558\$000
154 H { Accessorios para embarcações. Accessories for vessels..... Accessoires pour embarcations.	Kilog.	95.580	132.881	497.578	789.316	4,489	5,640	5\$205	5\$939
155 { Motocicletas. Motocycles..... Motocycles.	"	53.159	183.159	1.383.305	4.184.240	9,707	20,754	26\$021	22\$844
157 { Não especificados. Unenumerated..... Non dénommés.	"	79.492	68.313	886.795	745.056	6,156	5,193	11\$155	10\$907
Total.....	"	54.710.193	44.178.379	259.689.080	281.216.766	1,856,210	1,973,350	—	—

CLASSE III { Artigos manufacturados (Continuação).
Manufactured articles (Continued).
Articles manufacturés (Suite).

JANEIRO A DEZEMBRO
JANUARY TO DECEMBER
JANVIER A DECEMBRE

MERCADORIAS MERCHANDISE MARCHANDISES	Unidade Unit Unité	QUANTIDADE QUANTITY QUANTITÉ		VALOR A BORDO NO BRASIL Value C. I. F. Valeur à bord au Brésil							
				Milréis { Papel. Paper. Papier.		Equivalente em ££, ouro Equivalent in ££, gold Equivalent en ££ or		Por unidade em réis, papel Per unit in réis, paper Par unité en réis, papier			
				1935	1936	1935	1936	1935	1936	1935	1936
Celluloide. Celluloide. Celluloid.											
157 A { Adereços. Fancy goods..... Ornaments.	Kilog.	684	497	98.379	35.864	731	253	143\$859	72\$160		
157 B { Botões. Buttons..... Boutons.	»	455	960	48.784	140.890	355	996	107\$217	146\$760		
157 C { Brinquedos. Toys..... Jouets.	»	35.216	43.136	1.675.213	1.898.566	11,448	13,465	47\$567	44\$014		
157 D { Pentes e grampos. Combs and hair-pins..... Peignes et épingles à cheveux.	»	4.495	3.639	209.943	153.886	1,544	1,090	46\$705	42\$291		
157 E { Manufacturas, não especificadas. Manufactures, unenumerated..... Articles, non dénommés.	»	10.657	14.402	568.879	805.548	4,175	5,674	53\$382	55\$929		
Total.....	»	51.507	62.634	2.601.198	3.034.754	18,253	21,478	—	—		
Chumbo, estanho, zinco e suas ligas. Lead, tin, zinc and alloys. Plomb, étain, zinc et alliages.											
158 { Canos de chumbo. Lead pipes..... Tuyaux de plomb.	Kilog.	23.369	27.458	75.087	97.288	514	681	3\$213	3\$543		
159 { Typos para typographia. Printer's type..... Caractères typographiques.	»	19.202	26.345	311.981	495.976	2,232	3,483	16\$248	18\$826		
160 { Manufacturas, não especificadas, de chumbo e suas ligas. Manufactures of lead and its alloys, unenumerated..... Articles en plomb et alliages, non dé- nommés.	»	22.893	20.587	380.760	247.742	2,575	1,758	16\$628	12\$033		
161 { Manufacturas de estanho e suas ligas. Manufactures of tin and its alloys..... Articles en étain et alliages.	»	15.558	6.926	314.321	182.348	2,224	1,288	20\$201	26\$321		
161 A { Chapas de zinco. Zinc plates..... Zinc en plaques.	»	507.614	665.839	1.088.626	1.543.743	7,451	10,898	2\$144	2\$318		
162 { Manufacturas de zinco e suas ligas. Manufactures of zinc and its alloys.... Articles de zinc et alliages.	»	32.718	6.784	212.424	131.561	1,567	932	6\$492	19\$398		
Total.....	»	621.354	753.939	2.383.199	2.698.658	16,563	19,040	—	—		
Cobre e suas ligas. Copper and alloys. Cuivre et alliages.											
163 { Alfinetes. Pins..... Épingles.	Kilog.	411	546	13.263	25.466	96	176	32\$380	46\$641		
164 { Arame para uso não especificado. Copper wire for unenumerated pur- pose..... Fil de cuivre à usage non dénommés.	»	91.552	107.073	688.550	921.462	4,900	6,517	7\$520	8\$606		

CLASSE III { Artigos manufacturados (Continuação).
 Manufactured articles (Continued).
 Articles manufacturés (Suite).

JANEIRO A DEZEMBRO
 JANUARY TO DECEMBER
 JANVIER A DECEMBRE

MERCADORIAS MERCHANDISE MARCHANDISES	Unidade Unit Unité	QUANTIDADE QUANTITY QUANTITÉ		VALOR A BORDO NO BRASIL Value C. I. F. Valeur à bord au Brésil						
		1935	1936	Milréis { Papel. Paper. Papier.		Equivalente em ££, ouro Equivalent in ££, gold Equivalent en ££ or		Por unidade em réis, papel Per unit in réis, paper Par unité en réis, papier		
				1935	1936	1935	1936	1935	1936	
Cobre e suas ligas (continuação). Copper and alloys (continued). Cuivre et alliages (suite).										
164 A { Tela de arame. Wire gauze..... Toile métallique.	Kilog.	18.089	35.125	783.713	1.392.103	5,282	9,780	43\$298	39\$632	
165 { Manufacturas não especificadas de bronze, latão e metal branco. Manufactures, unenumerated, of bronze, brass, chrystofle and similars... Articles manufacturés, non dénommés, en bronze, laiton, chrystofle et simili- laires.	»	42.835	21.233	1.426.700	562.108	10,145	3,064	33\$306	56\$108	
165 A { Artefactos para mesa ou toucador e semelhantes. Articles for table or toilet service and similars..... Articles pour service de table ou toil- lette et similaires.	»	5.126	5.347	597.477	605.788	4,219	4,280	110\$562	113\$297	
165 B { Objectos fixos de phantasia, decora- ção e adorno, para mesa, parede, tecto e semelhantes. Fancy fixed wares for table, wall or ceilling..... Objets de fantaisie ou ornement pour dessus de table, mur ou plafond.	»	989	1.261	108.334	75.568	766	533	109\$428	59\$927	
165 C { Utensilios, vasilhames e recipientes, não especificados, inclusive artigos para fumantes e iluminação. Implements, bowls and other recepta- cles, unenumerated, including arti- cles for smockers and lighting..... Ustensiles, jattes et autres récipients, non dénommés, y comprenant arti- cles pour fumeurs et à éclairage.	»	13.187	47.424	709.577	1.862.054	5,016	13,129	53\$757	39\$262	
166 { Bijouteria para porte pessoal. Plated jewelry for personal use..... Bijouterie à usage personnel.	»	12.828	15.101	3.440.648	3.103.107	24,304	21,882	268\$210	205\$489	
167 { Artigos para confecções não especi- ficados. Articles for confections, unenum- erated..... Articles pour confections, non dénom- més.	»	50.234	52.610	3.560.482	3.668.059	25,300	25,876	70\$878	69\$722	
167 A { Artigos não especificados de elec- tricidade. Electrical articles, unenumerated..... Articles électrotechniques, non dé- nommés.	»	140.793	321.205	1.713.968	2.960.473	11,784	20,952	124\$173	93\$216	
167 B { Artigos para escriptorios e collegios. Articles for offices and schools..... Articles pour bureaux et écoles.	»	3.330	7.021	198.790	336.641	1,377	2,376	59\$690	47\$041	
168 { Fio de cobre nú para electricidade. Uninsulated electric copper wire..... Fils de cuivre non isolé pour l'électri- cité.	»	39.480	95.674	275.430	614.102	1,978	4,284	64\$975	64\$418	
169 { Fio de cobre isolado para electricidade. Insulated electric copper wire..... Fil de cuivre isolé pour l'électricité.	»	244.993	326.192	2.304.156	2.855.375	16,190	20,131	94\$405	87\$53	
169 A { Cabos electricos. Electric cables..... Câbles électriques.	»	732.225	1.237.347	4.219.221	9.221.667	28,978	65.455	53\$762	79\$453	

CLASSE III { Artigos manufacturados (Continuação).
Manufactured articles (Continued).
Articles manufacturés (Suite).

JANEIRO A DEZEMBRO
JANUARY TO DECEMBER
JANVIER A DECEMBRE

MERCADORIAS MERCHANDISE MARCHANDISES	Unidade Unit Unité	QUANTIDADE QUANTITY QUANTITÉ		VALOR A BORDO NO BRASIL Value C. I. F. Valeur à bord au Brésil					
		1935	1936	Milréis { Papel. Paper. Papier.		Equivalente em ££, ouro Equivalent in ££, gold Equivalent en ££ or		Por unidade em réis, papel Per unit in réis, paper Par unité en réis, papier	
				1935	1936	1935	1936	1935	1936
Cobre e suas ligas (continuação). Copper and alloys (continued). Cuivre et alliages (suite).									
170 { Objectos de arte (estatuas, medalhões, etc). Objects of art (statues, etc)..... Objets d'art (statues, médailles, etc).	Kilog.	2.020	1.319	101.250	90.601	684	638	50\$098	68\$688
171 { Tubos, canos e acessórios. Tubes, pipes and accessories..... Tubes, tuyaux et accessoires.	»	535.262	429.474	3.827.959	4.023.746	27,342	28,347	7\$151	9\$368
171 A { Material para instalações, construc- ções e machinas, não especificado. Materials for installations, buildings and machines, unenumerated..... Matériel pour installations, batiments et machines, non dénommé.	»	64.204	60.194	1.532.836	1.847.291	10,725	13,035	23\$873	30\$689
171 B { Artigos para instalações sanitarias. Articles for sanitary installations,.... Articles pour installations sanitaires.	»	58.786	38.576	1.615.900	1.201.144	11,035	8,450	27\$481	31\$116
171 C { Peças para machinas de industria textil. Parts for textile machines..... Parties pour machines textiles.	»	(1)	33.025	(1)	641.117	(1)	4,530	(1)	19\$412
172 { Manufacturas, não especificadas. Manufactures of copper, unenumerated Articles de cuivre, non dénommés.	»	110.939	24.739	2.859.537	817.551	21,957	5,727	25\$775	33\$049
Total.....	»	2.167.283	2.860.486	29.977.791	36.825.423	212,078	260,071	—	—
Ferro e aço. Iron and steel. Fer et acier.									
173 { Agulhas. Needles..... Aiguilles.	Kilog.	28.597	25.847	3.455.914	3.326.861	24,616	23,364	120\$835	128\$715
174 { Alfinetes. Pins..... Epingles.	»	3.654	5.823	65.846	123.141	464	872	18\$020	21\$140
175 { Acessórios para machinas, não espe- cificados. Accessories for machines, unenum- erated..... Accessoires pour machines, non dé- nommés.	»	733.912	833.710	7.669.850	8.001.916	53,626	56,259	10\$451	9\$597
175 A { Partes para machinas de industria textil. Parts for machines of textile industry. Parties pour machines de l'industrie textile.	»	212.118	314.652	4.011.056	5.623.336	28,554	39,613	18\$909	17\$871
175 B { Eixos e dispositivos de transmissão de movimento, não especificados. Axles and apparatus for transmitting movements, unenumerated..... Essieux et appareils pour transmission de mouvement, non dénommés.	»	692.986	890.771	4.226.225	8.418.003	29.494	59,428	6\$098	9\$450
175 C { Partes para machinas de industria de calçado. Parts for machines of shoes industry. Parties pour machines de l'industrie de chaussures.	»	(2)	6.138	(2)	479.200	(2)	3,367	(2)	78\$071

(1) Em 1935, incluído no item 268.

(1) In 1935, included under item 268.

(1) En 1935, compris sous l'item 268.

(2) Em 1935, incluído no item 269.

(2) In 1935, included under item 269.

(2) En 1935, compris sous l'item 269.

CLASSE III { Artigos manufacturados (Continuação).
 Manufactured articles (Continued).
 Articles manufacturés (Suite).

JANEIRO A DEZEMBRO
 JANUARY TO DECEMBER
 JANVIER A DECEMBRE

MERCADORIAS MERCHANDISE MARCHANDISES	Unidade Unit Unité	QUANTIDADE QUANTITY QUANTITÉ		VALOR A BORDO NO BRASIL Value C. I. F. Valeur à bord au Brésil						
		1935	1936	Milréis { Papel. Paper. Papier.		Equivalente em ££, ouro Equivalent in ££, gold Équivalent en ££ or		Por unidade em réis, papel Per unit in réis, paper Par unité en réis, papier		
				1935	1936	1935	1936	1935	1936	
Ferro e aço (continuação). Iron and steel (continued). Fer et acier (suite).										
175 D { Partes para machinas de industria de mineração. Parts for machines of mining indus- try..... Parties pour machines de l'industrie miniére.	Kilog.	(1)	395.592	(1)	877.378	(1)	6,241	(1)	28217	
175 E { Partes para machinas de industria siderurgica e metallurgica. Parts for machines of siderurgical and metallurgical industry..... Parties pour machines de l'industrie siderurgique et metallurgique.	"	(2)	460.473	(2)	613.057	(2)	4,348	(2)	18331	
175 F { Partes para machinas de industria assucareira. Parts for machines of sugar industry.. Parties pour machines de l'industrie du sucre.	"	(3)	562.804	(3)	2.236.730	(3)	15,706	(3)	36974	
176 { Arame farpado para cerca. Barbed wire..... Ronces artificielles.	"	20.323.549	23.502.762	22.327.342	26.876.612	160,250	189,744	18098	18143	
177 { Arame, exclusive arame farpado. Wire, (except barbed wire)..... Fils, non compris ronces artificielles.	"	29.437.598	31.990.493	35.559.001	40.384.324	252,076	284,514	18207	18262	
178 { Chapas galvanizadas para cobrir casas. Galvanised sheets for roofing..... Tôles galvanisées pour toiture.	"	403.105	220.181	494.005	300.382	3,904	2,127	18225	18364	
178 A { Chapas corrugadas para telhados ou boeiros. Corrugated sheets for roofs and cul- verts..... Tôles ondulés pour toitures et canali- sations de drainage.	"	4.380.392	6.208.924	5.933.141	8.731.838	42,158	61,522	18354	18406	
179 { Cofres. Safes..... Coffres-forts.	"	629	11.815	7.201	188.857	52	970	11848	118762	
180 { Cutelaria. Cutlery..... Coutellerie.	"	192.353	332.625	8.443.359	10.287.235	59,854	72,642	439907	309927	
180 A { Eixos, rodas, molas e outros accesso- rios para automoveis. Axles, wheels, springs and other acces- sories for motor cars or trucks.... Essieux, roues, ressorts et autres ac- cessoires pour automobiles.	"	852.430	992.183	3.867.275	4.480.473	27,607	31,608	45536	45524	
181 { Eixos, rodas, molas e outros accesso- rios para vehiculos destinados a rodar sobre trilhos. Axles, wheels, springs and other acces- sories for vehicles intended to run on rail tracks..... Essieux, roues, ressorts et autres accessoires pour véhicules destinés à rouler sur rails.	"	7.727.930	10.470.086	14.122.930	18.268.973	100,718	128,285	18827	18744	
181 A { Peças para bicycletas. Parts for bicycles..... Pièces pour bicyclettes.	"	(4)	126.887	(4)	1.376.189	(4)	9,715	(4)	10884	

(1, 2, 3) Em 1935, incluídos respectivamente nos itens 268 A, 268 B e 268 C.
 (1, 2, 3) In 1935, respectively included under itens 268 A, 268 B, e 268 C.
 (1, 2, 3) En 1935, compris respectivement sous les itens 268 A, 268 B, e 268 C.

(4) Em 1935, incluído no item 153.
 (4) In 1935, included under item 153.
 (4) En 1935, compris sous l'item 153.

CLASSE III { Artigos manufacturados (Continuação).
Manufactured articles (Continued).
Articles manufacturés (Suite).

JANEIRO A DEZEMBRO
JANUARY TO DECEMBER
JANVIER A DECEMBRE

MERCADORIAS MERCHANDISE MARCHANDISES	Unidade Unit Unité	QUANTIDADE QUANTITY QUANTITÉ		VALOR A BORDO NO BRASIL Value C. I. F. Valeur à bord au Brésil						
		1935	1936	Milréis { Papel. Papier. Papier.		Equivalente em ££, ouro Equivalent in ££, gold Equivalent en ££ or		Por unidade em réis, papel Per unit in réis, paper Par unité en réis, papier		
				1935	1936	1935	1936	1935	1936	
Ferro e aço (continuação). Iron and steel (continued). Fer et acier (suite).										
182 { Eixos, rodas, molas e outros acessórios para veículos não especificados. Axles, wheels, springs and other accessories for unenumerated vehicles. Essieux, roues, ressorts et autres accessoires pour véhicules non dénommés.	Kilog.	41.840	75.692	118.874	163.393	932	1,150	2\$841	2\$158	
182 A { Esporas, estribos, fivclas, freios e semelhantes. Spurs, stirrups, buckles, horsebits and similar. Éperons, étriers, boucles, mors et similaires.	"	1.068	156	12.410	6.459	87	46	11\$619	41\$403	
182 B { Fechaduras, cadeados, trincos, dobradiças e semelhantes. Locks, padlocks, atches, hinges and similar. Serrures, cadenas, loquets, gonds et similaires.	"	650.342	704.764	5.882.745	6.273.323	41,917	44,185	9\$045	8\$900	
183 { Ferros de engommar. Flat irons. Fers à repasser.	"	1.365	1.954	12.749	22.549	90	156	9\$339	11\$539	
184 { Ferro esmaltado, em obras não especificadas. Manufactures, unenumerated, of enamelled iron. Articles non dénommés, en fer émaillé.	"	98.468	75.230	1.256.601	1.006.018	9,129	7,120	12\$761	13\$372	
184 A { Artigos sanitarios de ferro esmaltado. Sanitary articles of enamelled iron. Articles sanitaires en fer émaillé.	"	69.656	72.186	431.120	424.737	3,050	2,975	6\$185	5\$883	
184 B { Ferro galvanizado, em obras não especificadas. Manufactures, unenumerated, of galvanized iron. Articles non dénommés, en fer galvanisé.	"	619.865	172.708	2.865.399	1.693.224	19,790	11,985	4\$622	9\$804	
184 C { Ferro cromado, nickelado, dourado ou prateado, em obras não especificadas. Manufactures, unenumerated, of chromed, nickelled, gilt or silver-plated iron. Articles non dénommés, en fer chromé, nickelé, doré ou argenté.	"	71.583	52.720	1.332.854	758.206	9,523	5,339	18\$620	14\$387	
184 D { Artigos para escritorio e collegio. Articles for offices and schools. Articles pour bureaux et écoles.	"	13.727	28.600	364.561	774.835	2,490	5,456	26\$560	27\$000	
185 { Fogões. Stoves. Fourneaux.	"	42.973	20.069	426.382	180.968	3,015	1,284	9\$922	0\$018	
185 A { Fogões de gaz. Stoves gas. Fourneaux à gaz.	"	55.131	32.596	486.603	325.291	3,405	2,296	8\$826	0\$979	
186 { Folhas de Flandres em obras, não especificadas. Tin plate manufactures, unenumerated. Fer-blanc ouvré non dénommé.	"	37.821	37.114	634.121	587.313	4,569	4,131	16\$775	15\$824	

IMPORTAÇÃO GERAL DE MERCADORIAS

63

GENERAL IMPORTS OF MERCHANDISE

IMPORTATION GÉNÉRALE DE MARCHANDISES

CLASSE III { Artigos manufacturados (Continuação).
Manufactured articles (Continued).
Articles manufacturés (Suite).

JANEIRO A DEZEMBRO
JANUARY TO DECEMBER
JANVIER A DECEMBRE

MERCADORIAS MERCHANDISE MARCHANDISES	Unidade Unit Unité	QUANTIDADE QUANTITY QUANTITÉ		VALOR A BORDO NO BRASIL Value C. I. F. Valeur à bord au Brésil							
		1935	1936	Mitréis { Papel. Paper. Papier.		Equivalente em ££, ouro Equivalent in ££, gold Equivalent en ££ or		Por unidade em réis, papel Per unit in réis, paper Par unité en réis, papier			
				1935	1936	1935	1936	1935	1936	1935	1936
Ferro e aço (continuação). Iron and steel (continued). Fer et acier (suite).											
187 { Folhas de Flandres em laminas. Tinplate in sheets. Fer-blanc en lames.	Kilog.	31.810.233	42.865.096	58.314.562	82.005.070	417,819	576,547	1\$933	1\$913		
187 A { Brinquedos de Folhas de Flandres. Toys of tin plates. Jouets en fer blanc.	»	31.769	25.146	699.200	537.185	4,781	3,815	21\$967	21\$363		
188 { Grampos, parafusos, rebites e arruela- las. Staples, screws, rivets and washers. Crampons, vis clous à river et ron- delles.	»	3.025.994	2.935.920	5.029.182	5.314.929	35,720	37,401	1\$861	1\$810		
189 { Moveis não especificados. Furniture, unenumerated. Meubles non dénommés.	»	41.214	73.120	446.596	595.207	3,148	4,159	10\$936	8\$140		
189 A { Archivos e ficharios de aço. Steel furniture for documents and card indexes. Meubles en acier pour documents et fiches.	»	39.453	24.873	910.454	423.898	6,335	2,969	23\$076	17\$024		
190 { Peças para construção não especifi- cadas. Structural parts for building, unenu- merated. Pièces de charpente non dénommées.	»	10.865.264	10.570.496	15.725.638	16.327.218	111,048	115,094	1\$447	1\$544		
190 A { Caixilharia, grades e portões. Gratings, railings and doors. Chassis, grillages et portes.	»	1.194	122.081	9.970	1.426.632	65	10,057	8\$350	11\$685		
190 B { Estruturas completas e desarmadas de edificações. Complete structural parts for build- ings, not assembled. Charpente pour constructions com- plètes, non assemblée.	»	(1)	405.608	(1)	820.173	(1)	5,926	(1)	2\$022		
191 { Pregos. Nails. Clous.	»	791.146	735.099	3.414.878	3.007.770	24,035	21,207	4\$316	4\$091		
192 { Postes, torres e semelhantes. Pillars, towers and similars. Piliers, tours et similaires.	»	550.282	1.339.110	973.067	2.190.304	7,132	15,363	1\$768	1\$635		
193 { Trilhos, talas de junção e accesso- rios para estradas de ferro. Rails, fish plates, and railway acces- sories. Rails et accessoires.	»	53.669.520	51.433.637	45.351.134	43.835.814	329,336	311,360	8\$845	8\$52		
193 A { Material fixo para vias ferreas inter- urbanas e urbanas. Fixed equipment for tramway or railway lines, unenumerated. Matériel fixe pour voies ferrées urbaines ou à long parcours, non dénommé.	»	670.440	716.472	1.165.527	6.695.225	8,794	47,181	1\$738	9\$344		
193 B { Material não especificado para vias de comunicação. Equipment, unenumerated, for com- municating ways. Matériel, non dénommé, pour voies de communications.	»	1.535.255	669	2.575.668	2.922	17,759	21	1\$677	4\$367		

(1) Em 1935, incluído no item 190.
(1) In 1935, included under item 190.
(1) En 1935, compris sous l'item 190.

CLASSE III { Artigos manufacturados (Continuação).
Manufactured articles (Continued).
Articles manufacturés (Suite).

JANEIRO A DEZEMBRO
JANUARY TO DECEMBER
JANVIER A DECEMBRE

MERCADORIAS MERCHANDISE MARCHANDISES	Unidade Unit Unité	QUANTIDADE QUANTITY QUANTITÉ		VALOR A BORDO NO BRASIL Value C. I. F. Valeur à bord au Brésil					
		1935	1936	Mitréis { Papel. Paper. Papier.		Equivalente em ££, ouro Equivalent in ££, gold Equivalent en ££ or		Por unidade em réis, papel Per unit in réis, paper Par unité en réis, papier	
				1935	1936	1935	1936	1935	1936
Ferro e aço (continuação). Iron and steel (continued). Fer et acier (suite).									
194 { Tubos, canos e acessórios, não especificados. Tubes, pipes and accessories, unenumerated. Tubes, tuyaux et accessoires, non dénommés.	Kilog.	28.795.317	33.439.119	51.158.644	51.196.724	362.211	360.988	1\$776	1\$531
194 A { Tubos flexíveis. Flexible tubes. Tubes flexibles.	"	204.369	197.940	904.240	796.535	6,240	5,659	4\$423	4\$023
194 B { Tambores e semelhantes. Drums and similars. Fûts et similaires.	"	2.753.493	2.112.787	5.685.270	5.294.991	39,838	37,412	2\$064	2\$506
195 { Manufacturas, não especificadas. Manufactures, unenumerated. Articles, non dénommés.	"	2.959.301	501.649	15.778.224	3.947.229	115,775	27,776	5\$331	7\$868
195 A { Artigos para confecções e instalações, não especificados. Articles for confections and installations, unenumerated. Articles pour confections et installations, non dénommés.	"	(1)	738.286	(1)	5.887.173	(1)	41,605	(1)	7\$973
195 B { Artigos para uso domestico ou pessoal, não especificados. Articles for domestic or personal use, unenumerated. Articles à usage domestique ou personnel, non dénommés.	"	(1)	91.848	(1)	1.001.130	(1)	7,092	(1)	10\$809
195 C { Cordoalha ou cabos. Cordage or cables. Cordage ou cables.	"	(1)	1.149.338	(1)	4.447.653	(1)	31,469	(1)	3\$869
195 D { Utensilios, vasilhames e recipientes, não especificados. Implements, bowls and other receptacles, unenumerated. Ustensiles, jattes et autres récipients, non dénommés.	"	(1)	928.815	(1)	3.119.201	(1)	21,761	(1)	3\$358
Total	"	204.437.336	229.032.673	332.149.818	391.642.804	2,371,406	2,761,319	—	—
Instrumentos de musica. Musical instruments. Instruments de musique.									
196 { Phonographos e semelhantes. Phonograph and similar. Phonograph et similaires.	Kilog.	15.168	19.167	394.915	553.178	2,856	3,924	26\$035	28\$862
197 { Chapas ou discos para phonographos. Phonograph records. Rouleaux ou disques pour phonographes.	"	17.393	16.072	449.989	367.067	3,088	2,600	25\$866	22\$840
198 { Accessorios para phonographos. Phonograph accessoires. Accessoires pour phonographes.	"	13.029	17.806	480.689	642.458	3,400	4,518	35\$270	36\$083

(1) Em 1935, incluido no item 195.
(1) In 1935, included under item 195.
(1) En 1935, compris sous l'item 195.

CLASSE III { Artigos manufacturados (Continuação).
Manufactured articles (Continued).
Articles manufacturés (Suite).

JANEIRO A DEZEMBRO
JANUARY TO DECEMBER
JANVIER A DECEMBRE

MERCADORIAS MERCHANDISE MARCHANDISES	Unidade Unit Unité	QUANTIDADE QUANTITY QUANTITÉ		VALOR A BORDO NO BRASIL Value C. I. F. Valeur à bord au Brésil						
		1935	1936	Milréis { Papier. Papier.		Equivalente em ££, ouro Equivalent in ££, gold Equivalent en ££ or		Por unidade em réis, papel Per unit in réis, paper Par unité en réis, papier		
				1935	1936	1935	1936	1935	1936	1935
Instrumentos de musica (continuação). Musical instruments (continued). Instruments de musique (suite).										
199	{ Harmoniums. Harmoniums..... Harmoniums.	Unidade Number Unité	68	55	239.770	208.616	1,645	1,494	3:526\$029	3:792\$727
200	{ Pianos automaticos. Automatic pianos..... Pianos automatiques.	"	1		1,834		13		1:834\$000	
201	{ Pianos. Pianos..... Pianos.	"	65	92	510.817	676.690	3,601	4,780	7:858\$401	7:355\$320
201 A	{ Instrumentos de corda não especificados e seus accessorios. Stringed instruments and accessories, unenumerated..... Instruments à cordes et accessoires non dénommés.	Kilog.	370	739	29.944	52.480	218	371	80\$929	71\$150
201 B	{ Instrumentos de sopro não especificados e seus accessorios. Wind instruments and accessories, unenumerated..... Instruments à vent et accessoires, non dénommés.	"	470	603	95.479	162.605	699	1,136	203\$191	269\$051
202	{ Não especificados. Unenumerated..... Non dénommés.	"	21.853	29.916	989.040	1.413.603	7,080	9,993	45\$256	47\$252
	Total.....	"	92.233	112.803	3.192.477	4.076.703	22,600	28,816	—	—
Instrumentos e objectos cirurgicos e dentarios. Surgical and dental instruments and articles. Instruments et objets chirurgiques et dentaires.										
203	{ Algodão medicinal. Coton for surgical use..... Coton pour pansements.	Kilog.	21.250	256	1.378.040	12.811	9,662	91	64\$847	50\$042
203 A	{ Agulhas hypodermicas não especificadas. Hypodermic needles unenumerated... Aiguilles hypodermiques non dénommés.	Grams.	85.185	47.329	39.973	36.459	285	258	\$469	\$770
203 B	{ Cadeiras para dentistas. Dentist's chairs..... Fauteils pour dentiste.	Kilog.	1.929	8.697	37.803	184.243	262	1,299	19\$595	21\$182
203 C	{ Agulhas hypodermicas, de aço ou ferro. Hypodermic needles, of steel or iron... Aiguilles hypodermiques, en acier ou fer.	Grams.	71.016	48.171	31.252	18.340	222	130	\$440	\$880
203 D	{ Fio para sutura (catgut, crina e outros). Thread for sutures (catgut, horse-hair and others)..... Fils pour sutures (catgut, crin et autres).	Kilog.	(1)	1.854	(1)	1.330.496	(1)	9,379	(1)	717\$635
203 E	{ Gazes, ataduras e semelhantes. Gauzes, bandages and similars..... Gazes, bandes et similaires.	"	(1)	9.208	(1)	348.069	(1)	2,404	(1)	37\$257
203 F	{ Curativos cirurgicos não especificados. Surgical dressings, unenumerated... Matériaux pour pansement, non dénommés.	"	(1)	2.062	(1)	188.347	(1)	1,314	(1)	91\$341

(1) Em 1935, incluido no item 203.
(1) In 1935, included under item 203.
(1) En 1935, compris sous l'item 203.

CLASSE III { Artigos manufacturados (Continuação).
 Manufactured articles (Continued).
 Articles manufacturés (Suite).

JANEIRO A DEZEMBRO
 JANUARY TO DECEMBER
 JANVIER A DECEMBRE

MERCADORIAS MERCHANDISE MARCHANDISES	Unidade Unit Unité	QUANTIDADE QUANTITY QUANTITÉ		VALOR A BORDO NO BRASIL Value C. I. F. Valeur à bord au Brésil									
		1935	1936	Milréis { Papel. Papier. Papier.		Equivalente em ££, ouro Equivalent in ££, gold Equivalent en ££ or		Por unidade em réis, papel Per unit in réis, paper Par unité en réis, papier					
				1935	1936	1935	1936	1935	1936	1935	1936		
Instrumentos e objectos cirurgicos e dentarios (continuação). Surgical and dental instruments and articles (continued). Instruments et objets chirurgiques et dentaires (suite).													
204 { Instrumentos cirurgicos e accessorios, não especificados. Surgical instruments and accessories, unenumerated..... Instruments chirurgiques et accessoi- rés, non dénommés.	Kilog.	4.188	2.771	1.295.972	660.951	9,595	4,660	309\$455	319\$145				
204 A { Instrumentos, objectos e accessorios, não especificados, para medicina e veterinaria. Medical and veterinary instruments, appliances and accessories, unenu- merated..... Instruments, objets et accessoires non dénommés, pour médecins et vétérinaires.	"	4.600	15.495	627.266	1.016.173	4,602	7,167	136\$369	65\$580				
204 B { Instrumentos orthopedicos. Orthopaedic instruments and acces- sories, unenumerated..... Instruments orthopédiques et acces- soires, non dénommés.	"	1.360	779	64.064	65.878	483	466	47\$105	84\$567				
204 C { Apparellhos de diathermia, raios ul- tra-violetas e semelhantes, e seus accessorios. Diathermy, violet rays and similar apparatus or accessories..... Appareils de diathermie, rayons vio- lets et similaires ou accessoires.	"	104.699	85.805	6.842.054	5.732.978	47,980	40,400	65\$349	66\$812				
204 D { Apparellhos electro-dentarios. Electro-dental apparatus..... Appareils electro-dentaires.	"	(1)	18.451	(1)	1.765.212	(1)	12,478	(1)	95\$670				
205 { Instrumentos e objectos dentarios. Dental instruments and articles..... Instruments et objets dentaires.	"	31.395	10.983	3.295.190	1.554.609	23,279	10,944	104\$942	141\$546				
205 A { Mesas para operações. Surgical tables..... Tables d'opérations.	"	6.571	5.349	257.953	225.727	1,816	1,589	39\$253	42\$199				
Total.....	"	176.148	161.805	13.869.567	13.135.293	98,186	92,588	—	—				
Instrumentos e objectos mathematicos, phy- sicoa e opticos. Mathematical, physical and optical instruments and articles. Instruments et objets mathématiques, physi- ques et optiques.													
206 { Instrumentos e objectos opticos não especificados. Optical instruments and articles, un- enumerated..... Instruments et objets optiques non dénomés.	Kilog.	10.894	3.351	2.931.779	395.064	20,044	2,772	268\$972	117\$892				
206 A { Instrumentos, objectos ou accessorios de geodesia, topographia, desenho e semelhantes. Geodesy, surveying, drawing and simi- lar instruments, appliances or acces- sories..... Appareils, objets ou accessoires de géo- désie, arpentage, dessin et similaires.	"	12.655	45.974	2.689.574	7.067.703	19,087	49,116	212\$532	153\$732				

(1) Em 1935, incluido no item 205.
 (1) In 1935, included under item 205.
 (1) En 1935, compris sous l'item 205.

CLASSE III { Artigos manufacturados (Continuação).
 Manufactured articles (Continued).
 Articles manufacturés (Suite).

JANEIRO A DEZEMBRO
 JANUAR / TO DECEMBER
 JANVIER A DECEMBRE

MERCADORIAS MERCHANDISE MARCHANDISES	Unidade Unit Unité	QUANTIDADE QUANTITY QUANTITÉ		VALOR A BORDO NO BRASIL Value C. I. F. Valeur à bord au Brésil							
		1935	1936	Milréis { Papel. Paper. Papier.		Equivalente em ££, ouro Equivalent in ££, gold Equivalent en ££ or		Por unidade em réis, papel Per unit in réis, paper Par unité en réis, papier			
				1935	1936	1935	1936	1935	1936	1935	1936
Instrumentos e objectos mathematicos physicos e opticos (continuação). Mathematical, physical and optical instruments and articles (continued). Instruments et objets mathématiques, physiques et optiques (suite).											
206 B { Instrumentos, aparelhos, objectos ou accessorios para laboratorios de analyses, estudos ou ensaios, não industriaes, e semelhantes. Instruments, apparatus, appliances or accessories for laboratories of analysis, studies or tests, of non industrial nature, and similars..... Instruments, appareils, objets ou accessoires pour laboratoires d'analyses, études ou essais, de nature non industrielle, et similaires.	Kilog.	47.229	23.278	3.763.872	3.406.923	26,683	24,014	798694	146358		
206 C { Aparelhos de medição mecanica, contadores ou registradores de consumo e semelhantes. Apparatus for mechanical measuring, consumption meters or recorders, and similars..... Appareils de mesurage mécanique, compteurs ou enregistreurs de consommation et similaires.	"	248.203	358.360	5.038.893	6.603.032	36,433	46,409	208301	188425		
206 D { Aparelhos de medição ou controle para applicações electrotechnicas. Electricity measuring or controlling apparatus..... Appareils de mesurage ou controle pour applications électrotéchniques.	"	94.398	131.236	5.270.004	6.235.422	36,998	44,056	55826	478513		
206 E { Oculos, binoculos e semelhantes ou seus accessorios não especificados. Eyeglasses, field glasses and similars, or their accessories unenumerated.. Lunettes, jumelles et similaires, ou leurs accessoires non dénommés.	"	(1)	12.444	(1)	1.550.900	(1)	10,895	(1)	124830		
206 F { Lentes de qualquer qualidade. Lenses of all kind..... Lentilles de toute sorte.	"	(1)	874	(1)	285.742	(1)	1,999	(1)	326935		
206 G { Densímetros, areómetros e semelhantes. Densimeters, areometers and similars Densimètres, aréomètres et similaires.	"	(2)	578	(2)	71.965	(2)	507	(2)	1248506		
207 { Não especificados. Unenumerated..... Non dénommés.	"	32.338	51.592	3.109.719	4.164.624	22,363	29,223	968162	808722		
Total.....	"	445.717	627.687	22.803.841	29.781.375	161,608	208,991	—	—		
Lã. Wool. Laine.											
208 { Passamanaria e artigos semelhantes. Trimmings and similar articles..... Passementerie et articles similaires.	Kilog.	80	30	18.367	2.969	120	21	2048587	98966		
209 { Alcatifas e tapetes. Tapestry and carpets..... Tapis.	"	102.692	115.684	2.963.561	3.366.719	21,227	23,827	288956	298107		

(1) Em 1935, incluido no item 206.
 (1) In 1935, included under item 206.
 (1) En 1935, compris sous l'item 206.

(2) Em 1935, incluido nos itens 207 e 234.
 (2) In 1935, included under items 207 e 234.
 (2) En 1935, compris sous les itens 207 e 234.

CLASSE III { Artigos manufacturados (Continuação).
 Manufactured articles (Continued).
 Articles manufacturés (Suite).

JANEIRO A DEZEMBRO
 JANUARY TO DECEMBER
 JANVIER A DECEMBRE

MERCADORIAS MERCHANDISE MARCHANDISES	Unidade Unit Unité	QUANTIDADE QUANTITY QUANTITÉ		VALOR A BORDO NO BRASIL Value C. I. F. Valeur à bord au Brésil									
		1935	1936	Milréis { Papier. Papier.		Equivalente em ££, ouro Equivalent in ££, gold Equivalent en ££ or		Por unidade em réis, papel Per unit in réis, paper Par unité en réis, papier					
				1935	1936	1935	1936	1935	1936	1935	1936		
Lã (continuação). Wool (continued). Laine (suite).													
209 A { Artigos de decoração e ornamentação, não especificados. Articles for decoration and ornament, unenumerated..... Articles de décoration et ornement, non dénommés.	Kilog.	7	808	6	115\$428				
209 B { Artigos de uso domestico ou pessoal, não especificados. Articles for domestic or personal use, unenumerated..... Articles à usage domestique ou person- nel, non dénommés.	"	1.065	817	167.425	105.250	1,236	739	157\$183	128\$822				
210 { Tecidos, não especificados. Piece goods, unenumerated..... Tissus, non dénommés.	"	83.580	91.514	8.090.606	7.851.871	58,006	54,952	96\$777	85\$799				
210 A { Tecidos com mescla de algodão. Piece goods, mixed with cotton..... Tissus mélangés de cotton.	"	7.423	10.407	426.286	585.571	3,044	4,103	57\$427	56\$267				
210 B { Tecidos com mescla de linho. Piece goods mixed with linen..... Tissus mélangés de lin.	"	1.341	2.347	68.664	93.235	469	651	51\$203	39\$725				
210 C { Tecidos com mescla de seda. Piece goods, mixed with silk..... Tissus mélangés de soie.	"	521	678	76.337	99.584	541	697	146\$520	146\$879				
211 { Cobertores. Blankets..... Couvertures.	"	2.375	1.054	138.792	75.443	1,052	524	58\$442	71\$577				
212 { Feltro e sarçanetas. Felts and sarcenets..... Feutre.	"	62.968	80.418	1.713.774	2.831.816	12,390	19,942	27\$216	35\$213				
213 { Roupa feita. Wearing apparel..... Confections et habillements.	"	3.795	2.222	942.683	623.423	6,808	4,330	248\$405	280\$568				
214 { Manufacturas, não especificadas. Manufactures, unenumerated..... Articles, non dénommés.	"	55.163	43.687	3.119.490	2.198.217	21,755	15,407	56\$550	50\$317				
Total.....	"	321.010	348.838	17.724.793	17.834.098	126,654	125,193	—	—				
Linho. Linen. Lin.													
215 { Alcatifas e tapetes. Tapestry and carpets..... Tapis.	Kilog.	2	143	419	2.933	3	20	209\$500	20\$510				
215 A { Artigos de decoração e ornamentação, não especificados. Articles for decoration and ornament, unenumerated..... Articles de décoration et ornement non dénomnés.	"	138	14.307	100	103\$673				
215 B { Artigos para confecções, não especi- ficados. Articles for confections, unenumerated Articles pour confections non dénom- més.	"	392	349	20.761	19.153	146	135	52\$961	54\$879				
215 C { Artigos de uso domestico ou pessoal, não especificados. Articles for domestic or personal use, unenumerated..... Articles à usage domestique ou person- nel, non dénomnés.	"	1.202	2.458	185.157	378.798	1,283	2,693	154\$076	154\$108				

IMPORTAÇÃO GERAL DE MERCADORIAS

GENERAL IMPORTS OF MERCHANDISE

IMPORTATION GÉNÉRALE DE MARCHANDISES

CLASSE III { Artigos manufacturados (Continuação).
Manufactured articles (Continued).
Articles manufacturés (Suite).

JANEIRO A DEZEMBRO
JANUARY TO DECEMBER
JANVIER A DECEMBRE

MERCADORIAS MERCHANDISE MARCHANDISES	Unidade Unit Unité	QUANTIDADE QUANTITY QUANTITÉ		VALOR A BORDO NO BRASIL Value C. I. F. Valeur à bord au Brésil						
		1935	1936	Milréis { Papel. Paper. Papier.		Equivalente em ££, ouro Equivalent in ££, gold Equivalent en ££ or		Por unidade em réis, papel Per unit in réis, paper Par unité en réis, papier		
				1935	1936	1935	1936	1935	1936	
Linho (continuação). Linen (continued). Lin (suite).										
216 { Barbante. Twine (packing thread)..... Ficelle.	Kilog.	1.390	437	43.690	18.129	322	127	31\$438	41\$485	
217 { Cordoalha. Cordage..... Cordage.	»	3.141	5.218	105.519	179.455	757	1.277	33\$588	34\$391	
218 { Lençóis, colchas, toalhas e guarda- napos. Sheeting, quilts, towels and napkins.. Draps de lit, couvre-lit, nappes et ser- viettes.	»	15.244	19.103	1.119.736	868.319	7.866	6,149	73\$451	45\$454	
219 { Passamanaria e artigos semelhantes. Trimming and similar articles..... Passementerie et articles similaires.	»	217	6	9.311	882	73	0	42\$907	147\$000	
220 { Roupa feita. Wearing apparel..... Confections, habillement et lingerie.	»	223	72	52.890	33.781	373	239	237\$219	469\$180	
221 { Tecidos não especificados. Piece goods unenumerated..... Tissus non dénommés.	»	583.927	864.222	23.773.023	35.872.991	167,515	254,463	40\$712	41\$509	
221 A { Tecidos com mescla de algodão. Piece goods, mixed with cotton..... Tissus mélangés de coton.	»	90.674	126.169	3.100.635	4.683.379	22,419	33,146	34\$195	37\$119	
221 B { Tecidos com mescla não especificada. Piece goods, mixed with unenumerated material..... Tissus, mélangés de matériel non dé- nommé.	»	2.948	4.617	179.802	138.163	1,221	980	60\$990	29\$924	
221 C { Tecidos com mescla de seda. Piece goods, mixed with silk..... Tissus mélangés de soie.	»									
222 { Manufacturas, não especificadas, de linho puro. Manufactures, unenumerated, of pure linen..... Articles, non dénommés, en lin pure.	»	8.811	8.948	246.714	330.739	1,837	2,311	27\$999	36\$902	
222 A { Manufacturas, não especificadas, com mescla. Manufactures, unenumerated, mixed with other material..... Articles manufacturés, non dénommés, mélangés d'autre matière.	»	3.590	226	77.905	8.948	576	64	21\$727	30\$592	
Total.....	»	711.899	1.031.968	28.929.929	42.535.670	204,491	301,610			
Juta. Jute. Jute.										
223 { Alcatifas e tapetes. Tapestry..... Tapis.	Kilog.	6.553	1.993	100.756	28.972	711	206	15\$382	14\$536	
224 { Aniamem. Hessians..... Toile d'emballage.	»	393	706	3.316	3.748	24	27	8\$437	5\$308	
225 { Barbante. Twine (packing thread)..... Ficelle.	»	99		500		4		5\$050		
226 { Cordoalha. Cordage..... Cordage.	»	2.425	9.956	26.591	54.259	183	390	10\$969	5\$449	

CLASSE III { Artigos manufacturados (Continuação).
Manufactured articles (Continued).
Articles manufacturés (Suite).

JANEIRO A DEZEMBRO
JANUARY TO DECEMBER
JANVIER A DECEMBRE

MERCADORIAS MERCHANDISE MARCHANDISES	Unidade Unit Unité	QUANTIDADE QUANTITY QUANTITÉ		VALOR A BORDO NO BRASIL Value C. I. F. Valeur à bord au Brésil						
		1935	1936	Milréis { Papier. Papier. Papier.		Equivalente em ££, ouro Equivalent in ££, gold Equivalent en ££ or		Por unidade em réis, papel Per unit in réis, paper Par unité en réis, papier		
				1935	1936	1935	1936	1935	1936	
Juta (continuação). Jute (continued). Jute (suite).										
227 { Tecidos não especificados. Piece goods, unenumerated Tissus non dénommés.	Kilog.	4.738	4.019	50.112	22.103	364	156	10\$574	5\$499	
228 { Manufacturas, não especificadas. Manufactures, unenumerated Articles, non dénommés.	"	2.933	4.430	17.868	36.007	129	255	6\$102	8\$127	
Total	"	17.141	21.104	199.143	145.089	1,415	1,034	—	—	
Louça, porcellana, vidro e crystal. Earthenware, porcelain, glass and crystal. Faïence, porcelaine, verre et cristal.										
228 E { Artigos de louça para serviço de mesa ou tocador. Earthenware for table or toilet service..... Articles en faïence pour service de table ou toilet.	Kilog.	1.504.685	1.309.524	10.575.829	9.078.709	74,902	63,997	7\$028	6\$932	
228 F { Artigos de louça para confecções e instalações. Earthenware for confections and installations, unenumerated..... Articles en faïence pour confections et installations, non dénommés.	"	5.344	5.748	90.766	99.298	640	698	16\$091	17\$275	
228 G { Artigos de louça de phantasia, orna- mentação e adorno. Fancy earthenware for decoration and ornament..... Articles en faïence de fantaisie, déco- ration et ornement.	"	38.104	36.054	862.985	978.399	6,011	6,937	22\$648	27\$137	
228 H { Artigos sanitarios de louça. Sanitary earthenware..... Articles sanitaires en faïence.	"	672.146	788.876	4.078.888	4.996.833	28,935	35,151	6\$068	6\$330	
229 { Artigos de vidro para serviço de mesa ou tocador. Glassware for table or toilet service.. Articles en verre pour service de table ou toilet.	"	159.587	185.145	3.487.159	3.228.622	24,359	22,821	21\$850	17\$438	
229 A { Artigos de vidro para confecções. Glassware for confections..... Articles en verre pour confections.	"	61.452	50.271	2.586.989	1.911.620	18,437	13,423	42\$097	38\$028	
229 B { Artigos de vidro de phantasia, orna- mentação e adorno. Fancy glassware for decoration and and ornament..... Articles en verre de fantaisie, déco- ration et ornement.	"	43.635	42.409	1.385.362	1.293.127	9,654	9,121	31\$748	30\$401	
230 { Garrafas, frascos e potes. Bottles, phials and pots..... Bouteilles, flacons et pots.	"	421.795	348.636	3.550.148	3.128.317	25,150	22,072	8\$416	8\$973	
231 { Garrações, cobertos de palha ou não. Demijohns, recovered or not with straw..... Dames-jeannes, recouvertes ou non de paille.	"	5.292	22.041	21.559	115.936	156	830	4\$073	5\$260	
232 { Chaminés de vidro. Lamp-chimneys..... Verres de lampes.	"	6.854	10.283	111.916	150.941	794	1,071	16\$328	14\$664	

CLASSE III { Artigos manufacturados (Continuação).
 Manufactured articles (Continued).
 Articles manufacturés (Suite).

JANEIRO A DEZEMBRO
 JANUARY TO DECEMBER
 JANVIER A DECEMBRE

MERCADORIAS MERCHANDISE MARCHANDISES	Unidade Unit Unité	QUANTIDADE QUANTITY QUANTITÉ		VALOR A BORDO NO BRASIL Value C. I. P. Valeur à bord au Brésil							
		1935	1936	Milréis { Papel. Paper. Papier.		Equivalente em LL, ouro Equivalent in LL, gold Equivalent en LL or		Por unidade em réis, papel Per unit in réis, paper Par unité en réis, papier			
				1935	1936	1935	1936	1935	1936	1935	1936
Louça, porcellana, vidro e crystal (continuação) Earthenware, porcelain, glass and crystal (continued). Faïence, porcelaine, verre et cristal (suite).											
233 { Isoladores. Insulators..... Isolateurs.	Kilog.	515.769	656.244	2.064.634	3.076.682	14,220	21,492	49002	46688		
234 { Peças para machinas ou vehiculos (incluindo, em 1935, os itens 234 C e 234 D). Parts for machinery or vehicles (Includ- ing, in 1935, items 234 C and 234 D) Pièces pour machines ou véhicules (Comprenant, en 1935, les numeros 234 C et 234 D).	»	629.096	51.490	11.804.617	898.914	83,030	6,310	188761	179458		
234 A { Recipientes, vasilhames e utensilios não especificados de louça. China receptacles, bowls and imple- ments, unenumerated..... Récipients, jattes et ustensiles en faïence, non dénommés.	»	11.518	9.925	111.585	123.335	918	904	99689	129980		
234 B { Recipientes, vasilhames e utensilios não especificados de vidro. Glass receptacles, bowls and imple- ments, unenumerated..... Récipients, jattes et ustensiles en verre, non dénommés.	»	9.900	10.194	139.071	141.991	956	1,002	149050	139928		
234 C { Peças e accessorios para electricidade, com ou sem preparo de metal ou outra materia. Parts and accessories for electrical appliances, with or without fittings of common metal or other material. Pièces et accessoires pour applications électrotechniques, avec ou sans mon- tures en métal commun ou autre matière.	»	(1)	256.196	(1)	4.525.010	(1)	31,877	(1)	178664		
234 D { Peças e accessorios para laboratorios, consultorios e semelhantes. Parts and accessories for chemical laboratories and similars..... Pièces et accessoires pour laboratoires chimiques et similaires.	»	(1)	269.563	(1)	6.698.105	(1)	47,302	(1)	248348		
234 E { Artigos de louça ou vidro para escrip- torio e collegio. Earthenware or glassware for offices and schools..... Articles en faïence ou en verre pour bureaux et écoles.	»	(2)	11.654	(2)	160.409	(2)	1,129	(2)	138764		
235 { Vidros para optica. Optical glasses..... Verres d'optique.	»	1.843	755	444.136	294.724	3,115	2,074	2408965	3003362		
236 { Vidros polidos sem ago. Polished glasses without foils..... Verres polis sans tain.	»	366.158	280.349	1.817.121	1.619.390	13,220	11,420	49962	59776		
237 { Vidros para vidraças. Window glasses..... Verres à vitres.	»	9.525.259	8.825.893	9.595.984	8.418.777	69,503	59,366	18007	8953		

(1) Em 1935, incluído no item 234.
 (1) In 1935, included under item 234.
 (1) En 1935, compris sous l'item 234.

(2) Em 1935, incluído nos itens 238 e 239.
 (2) In 1935, included under items 238 e 239.
 (2) En 1935, compris sous les items 238 e 239.

CLASSE III { Artigos manufacturados (Continuação).
 Manufactured articles (Continued).
 Articles manufacturés (Suite).

JANEIRO A DEZEMBRO
 JANUARY TO DECEMBER
 JANVIER A DECEMBRE

MERCADORIAS MERCHANDISE MARCHANDISES	Unidade Unit Unité	QUANTIDADE QUANTITY QUANTITÉ		VALOR A BORDO NO BRASIL Value C. I. F. Valeur à bord au Brésil					
		1935	1936	Milréis { Papier. Papier. Papier.		Equivalente em ££, ouro Equivalent in ££, gold Equivalent en ££ or		Por unidade em réis, papel Per unit in réis, paper Par unité en réis, papier	
				1935	1936	1935	1936	1935	1936
Louça, porcellana, vidro e crystal (continuação) Earthenware, porcelain, glass and crystal (continued). Faïence, porcelaine, verre et cristal (suite).									
238 { Manufacturas de porcellana e louça, não especificadas. Manufactures of porcelain and earthenware, unenumerated..... Articles de faïence et porcelaine, non dénommés.	Kilog.	316.823	335.868	1.324.820	1.096.984	10,143	7,722	4\$181	3\$266
238 A { Manufacturas de louça e porcellana com acabamento de luxo. Earthenwares or porcelain wares with fine fittings..... Articles manufacturés en faïence ou porcelaine avec montures de luxe.	"	1		121		1		121\$000	
239 { Manufacturas de vidro e crystal, não especificadas. Manufactures of glass and crystal, unenumerated..... Articles de verre et cristal, non dénommés.	"	116.415	78.265	1.604.771	702.918	11,633	4,975	13\$736	8\$981
239 A { Manufacturas de vidro ou crystal com acabamento de luxo. Manufactures of glass or crystal with fine fittings..... Articles manufacturés en verre ou cristal, avec montures de luxe.	"	260	94	18.530	5.933	137	43	71\$269	63\$117
Total.....	"	14.411.916	13.585.492	55.676.991	52.751.074	395,916	371,737	—	—
Machinas, aparelhos e accessorios, utensilios e ferramentas. Machinery, apparatus, utensils, and tools. Machines, appareils, outils, etc.									
242 { Aeroplanos. Aircrafts..... Aéroplanes.	Unidade Number Unité	97	23	18.668.903	8.152.113	129,612	56,672	192:462\$000	354:439\$695
242 A { Pertences para aeroplanos. Aircraft accessories..... Accessoires pour aéroplanes.	Kilog.	35.814	77.069	4.985.439	6.233.814	34,387	44,070	139\$256	80\$886
242 B { Accessorios para motores de aeroplanos. Accessories for aircraft engines..... Accessoires pour moteurs d'aéroplanes	"	4.798	6.209	1.318.927	1.533.889	8,982	10,938	274\$885	247\$042
242 C { Motores de aeroplanos. Aircraft engines..... Moteurs d'aéroplanes.	"	29.853	38.312	5.974.834	6.260.179	42,874	44,387	200\$140	163\$399
243 { Alambiques. Still alembics..... Alambics.	"	272.652	336.628	2.348.313	4.909.542	16,081	35,001	8\$611	14\$584
243 A { Aparelhos e dispositivos sonoros não especificados. Sounding apparatus or parts, unenumerated..... Appareils et dispositifs sonores, non dénommés.....	"	29.990	33.639	580.130	696.196	4,238	4,913	19\$340	20\$696
244 { Balanças. Scales..... Balances.	"	156.949	148.698	1.479.190	1.682.511	10,324	11,907	9\$424	11\$312

CLASSE III { Artigos manufacturados (Continuação).
Manufactured articles (Continued).
Articles manufacturés (Suite).

JANEIRO A DEZEMBRO
JANUARY TO DECEMBER
JANVIER A DECEMBRE

MERCADORIAS MERCHANDISE MARCHANDISES	Unidade Unit Unité	QUANTIDADE QUANTITY QUANTITÉ		VALOR A BORDO NO BRASIL Value C. I. F. Valeur à bord au Brésil						
		1935	1936	Milréis { Papel. Paper. Papier.		Equivalente em £L, ouro Equivalent in £L, gold Equivalent en £L or		Por unidade em réis, papel Per unit in réis, paper Par unité en réis, papier		
				1935	1936	1935	1936	1935	1936	
Machinas, aparelhos, etc. (continuação). Machinery, apparatus, etc. (continued). Machines, appareils, outils, etc. (suite).										
246 { Bombas hydraulicas e accessorios. Hydraulic pumps and accessories.... Pompes hydrauliques et accessoires.	Kilog.	297.034	189.362	4.138.609	3.489.856	29,582	24,587	13\$934	18\$429	
246 A { Bombas não especificadas e compres- sores de ar. Pumps, unenumerated, and air com- pressors..... Pompes non dénommées et compres- seurs d'air.	»	587.655	625.848	8.713.228	9.469.783	60,545	66,663	14\$825	15\$131	
247 { Caldeiras (inclusive para locomotivas). Boilers (inclusively for locomotives)... Chaudières (inclusivement pour loco- motives).	»	1.516.244	1.508.748	6.819.564	7.859.757	49,352	54,933	4\$497	5\$209	
248 { Chocadeiras e criadeiras. Incubators and brooders..... Couveuses et éleveuses.	»	4.654	2.517	41.552	64.361	279	447	8\$928	25\$570	
248 A { Enxadas, pás, picaretas e semelhantes. Hoes, shovels, pick-axes, and similars. Bêches, pelles, pics et similaires.	»	4.430.394	5.620.795	22.388.935	26.990.568	158,393	190,255	5\$053	4\$801	
248 B { Rebolos e pedras de esmeril. Grinding wheels and emerystones.... Meules et pierres d'emeril.	»	(1)	(1)	(1)	(1)	(1)	(1)	(1)	(1)	
249 { Ferramentas e utensilios não especi- ficados. Tools and utensils unenumerated.... Instruments et outils non dénommés.	»	1.261.443	69.823	18.670.013	1.100.075	132,434	7,754	14\$801	15\$755	
249 A { Ferramentas manuaes e utensilios para officinas. Hand tools and utensils for workshops Outils à main et ustensiles pour atel- liers.	»	(2)	1.374.037	(2)	20.640.788	(2)	145,589	(2)	15\$022	
249 B { Ferramentas e utensilios de machinas. Tools and ustensiles for machine tools..... Outils et ustensiles pour machi- nes-outils.	»	(2)	225.804	(2)	5.706.688	(2)	40,403	(2)	25\$272	
249 C { Ferramentas pn eumaticas. Pneumatic tools..... Outils pncumatiques.	»	(2)	28.502	(2)	1.131.122	(2)	8,017	(2)	30\$685	
250 { Guindastes. Cranes..... Grues.	»	308.506	739.236	2.243.192	4.515.807	15,487	32,030	7\$271	61\$008	
250 A { Guinchos manuaes, sarilhos e seme- lhantes. Hand cranes, windlasses and similars. Grues à main, treuils et similaires.	»	183.971	172.469	1.188.574	1.417.641	8,496	10,052	6\$450	8\$219	
251 { Locomotivas. Locomotives..... Locomotives.	Unidade Number Unité	40	57	25.617.576	24.582.261	171,971	172,438	640.440\$000	431.267\$000	
251 A { Accessorios para locomotivas, não es- pecificados. Accessories for locomotives, unenu- merated..... Accessoires pour locomotives, non dénomnés.	Kilog.	560.962	127.902	4.896.401	1.784.644	33,476	12,551	8\$728	13\$953	

(1) Vide itens 107 e 323 B.
(1) See items 107 and 323 B.
(1) Voyez items 107 et 323 B.

(2) Em 1935, incluido no item 249.
(2) In 1935, included under item 249.
(2) En 1935, compris sous l'item 249.

CLASSE III { Artigos manufacturados (Continuação).
 Manufactured articles (Continued).
 Articles manufacturés (Suite).

JANEIRO A DEZEMBRO
 JANUARY TO DECEMBER
 JANVIER A DECEMBRE

MERCADORIAS MERCHANDISE MARCHANDISES	Unidade Unit Unité	QUANTIDADE QUANTITY QUANTITÉ		VALOR A BORDO NO BRASIL Value C. I. F. Valeur à bord au Brésil					
		1935	1936	Milréis { Papel. Paper. Papier.		Equivalent em £f, ouro Equivalent in £f, gold Equivalent en £f or		Por unidade em réis, papel Per unit in réis, paper Par unité en réis, papier	
				1935	1936	1935	1936	1935	1936
Machinas, aparelhos, etc. (continuação). Machinery, apparatus, etc. (continued). Machines, appareils, etc. (suite).									
251 B { Trem unidade - Tracção electrica. Three unity coach - Electric traction... Train unité - Traction électrique.	Unidade Number Unité		9		10.639.438		76,249		182:159\$000
252 { Locomoveis. Tractors..... Locomobiles.	Kilog.	114.610	82.816	801.222	500.479	5,787	3,972	6\$991	6\$767
253 { Machinas e aparelhos cinematographicos. Cinematograph (Motion-Picture) machines..... Cinématographes.	»	9.498	9.693	1.000.792	961.615	7,155	6,795	106\$106	99\$207
254 { Fitas para cinematographo. Cinematograph (Motion-picture) films. Bobines ou films pour cinématographes.	»	34.728	35.710	9.102.272	8.225.834	64,828	57,938	262\$102	230\$350
254 A { Aparelhos sonoros para cinematographos e seus accessorios. Motion-picture sound equipment and accessories..... Appareils sonores pour cinématographes et accessoires.	»	750	541	97.629	66.399	685	470	130\$185	122\$733
255 { Accessorios não especificados para cinematographo. Accessories for Motion-picture machines, unenumerated..... Accessoires non dénommés pour cinématographes.	»	4.033	4.386	322.925	289.405	2,266	2,042	80\$064	65\$983
256 { Aparelhos photographicos e accessorios. Photographic apparatus and accessories..... Appareils photographiques et accessoires.	»	26.202	26.911	2.634.374	2.860.098	18,702	20,160	100\$541	106\$279
256 A { Placas photographicas e films virgens para qualquer uso. Photographic dry plates and sensitized films, not exposed..... Plaques photographiques et films vierges pour tous usages.	»	219.337	223.225	11.281.953	9.911.684	80,641	69,738	51\$436	44\$402
256 B { Papel para photographia ou albuminado. Photographic or albuminate paper.... Papier pour photographie ou albuminé.	»	100.505	113.337	3.862.396	3.819.157	27,537	26,861	35\$271	33\$697
256 C { Aparelhos de radio-transmissão. Radio transmission apparatus..... Appareils de radio-transmission.	»	122.854	108.274	9.099.646	8.257.967	65,551	58,277	74\$040	76\$269
256 D { Aparelhos receptores de radio. Radio reception apparatus..... Appareils récepteurs de radio.	»	740.122	876.255	36.208.341	45.798.307	253,483	323,657	48\$923	46\$912
256 E { Valvulas para radio. Wireless valves..... Valvules pour radio.	»	15.224	20.687	4.207.865	6.336.997	29,875	44,691	270\$399	306\$327
256 F { Accessorios não especificados para radios. Wireless telephone accessories..... Accessoires non dénommés pour radios.	»	138.414	147.161	6.230.771	7.038.818	44,398	55,809	45\$020	53\$046

IMPORTAÇÃO GERAL DE MERCADORIAS

75

GENERAL IMPORTS OF MERCHANDISE

IMPORTATION GÉNÉRALE DE MARCHANDISES

CLASSE III (Artigos manufacturados (Continuação).
Manufactured articles (Continued).
Articles manufacturés (Suite).

JANEIRO A DEZEMBRO
JANUARY TO DECEMBER
JANVIER A DECEMBRE

MERCADORIAS MERCHANDISE MARCHANDISES	Unidade Unit Unité	QUANTIDADE QUANTITY QUANTITÉ		VALOR A BORDO NO BRASIL Value C. I. F. Valeur à bord au Brésil									
		1935	1936	Milréis { Papier. Papier. Papier.		Equivalente em ££, ouro Equivalent in ££, gold Equivalent en ££ or		Por unidade em réis, papel Per unit in réis, paper Par unité en réis, papier					
				1935	1936	1935	1936	1935	1936	1935	1936		
Machinas, aparelhos, etc. (continuação). Machinery, apparatus, etc. (continued). Machines, appareils, outils, etc. (suite).													
256 G { Geladeiras com aparelhagem frigi- fica. Refrigerators, with frigorific equip- ment..... Réfrigérateurs avec équipement frigi- gorifique.	Kilog.	1.140.289	1.671.478	17.140.964	24.411.880	123,591	172,485	15\$032	14\$604				
256 H { Accessorios para geladeiras de appa- relhagem frigorifica. Accessories for refrigerators with frigorific equipment..... Accessoires pour réfrigérateurs avec équipement frigorifique.	"	131.403	102.254	1.707.647	2.495.885	12,335	17,557	12\$995	24\$408				
256 I { Grandes aparelhagens de refrige- ração, aquecimento ou condicio- namento de ar e accessorios. Great equipments for refrigeration, heating or air-conditioning and accessories..... Grands équipements de réfrigération, chauffage ou conditionnement de l'air et accessoires.	"	147.321	126.020	2.121.656	2.035.333	15,556	14,430	14\$401	16\$150				
257 { Apparelhos e materiaes electricos não especificados. Electrical apparatus and appliances, unenumerated..... Appareils et matériaux électriques, non dénomés.	"	1.588.797	381.141	52.140.561	5.215.104	367,730	36,727	32\$317	13\$682				
257 A { Machinas e aparelhos electricos não especificados para usos technicos ou profissionais. Electrical machines and apparatus for technical or professional uses..... Machines et appareils électriques à usages techniques ou professionnels.	"	144.560	811.132	3.809.635	13.297.655	27,333	94,314	26\$353	16\$393				
257 B { Material, peças e accessorios não es- pecificados para instalações elec- tricas. Appliances, parts and accessories for electrical installations, unenumera- ted..... Matériaux, pièces et accessoires, non dénomés, pour installations élec- triques.	"	(1)	697.403	(1)	10.897.454	(1)	76,681	(1)	15\$625				
257 C { Acumuladores, baterias, pilhas e seus accessorios. Accumulators, batteries, cells and their accessories..... Accumulateurs, batteries, piles et leurs accessoires.	"	(1)	374.440	(1)	2.822.205	(1)	19,932	(1)	7\$337				
257 D { Elevadores electricos e seus acces- sorios. Electrical lifts and accessories..... Ascenseurs électriques et accessoires.	"	(2)	245.150	(2)	3.471.337	(2)	24,366	(2)	14\$160				
257 E { Ventiladores, aspiradores, vibradores e secadores a electricidade. Electrical ventilating fans, dust extra- ctors, vibrators and driers..... Ventilateurs, aspirateurs de poussière, vibrateurs, et sécheurs, à l'électricité.	"	(3)	145.407	(3)	4.042.155	(3)	28,628	(3)	27\$798				

(1) Em 1935, incluido no item 257.
(1) In 1935, included under item 257.
(1) En 1935, compris sous l'item 257.

(2) Em 1935, incluido no item 283.
(2) In 1935, included under item 283.
(2) En 1935, compris sous l'item 283.

(3) Em 1935, incluido no item 259 B.
(3) In 1935, included under item 259 B.
(3) En 1935, compris sous l'item 259 B.

CLASSE III { Artigos manufacturados (Continuação).
 Manufactured articles (Continued).
 Articles manufacturés (Suite).

JANEIRO A DEZEMBRO
 JANUARY TO DECEMBER
 JANVIER A DECEMBRE

MERCADORIAS MERCHANDISE MARCHANDISES	Unidade Unit Unité	QUANTIDADE QUANTITY QUANTITÉ		VALOR A BORDO NO BRASIL Value C. I. F. Valeur à bord au Brésil					
		1935	1936	Milréis { Papel. Paper. Papier.		Equivalente em \$\$, ouro Equivalent in \$\$, gold Equivalent en \$\$ or		Por unidade em réis, papel Per unit in réis, paper Par unité en réis, papier	
				1935	1936	1935	1936	1935	1936
Machinas, aparelhos, etc. (continuação). Machinery, apparatus, etc. (continued). Machines, appareils, outils, etc. (suite).									
257 F { Aparelhos para iluminação electrica, não especificados. Apparatus for electrical lighting, unenum- erated..... Appareils pour éclairage électrique non dénommés.	Kilog.	(1)	23.172	(1)	890.619	(1)	6,338	(1)	38\$435
257 G { Aparelhos e accessorios não especi- ficados para telegraphia ou tele- phonia. Apparatus and accessories, unenum- erated, for telegraphs or telephons.. Appareils et accessoires, non dénom- més, pour télégraphie ou téléphonie.	»	(1)	764.812	(1)	37.883.209	(1)	265,532	(1)	49\$532
258 { Carvão para electricidade. Electric carbons..... Charbons préparés pour l'électricité.	»	142.078	207.220	1.607.864	1.996.437	11,392	14,105	11\$315	9\$634
259 { Dynamos e geradores electricos. Electric dynamos and generators..... Dynamos et générateurs électriques.	»	2.134.419	1.565.411	27.584.840	23.742.709	193,438	167,482	12\$923	15\$167
259 A { Ferro de engommar electricos. Electric flat irons..... Fer à repasser électriques	»	14.856	20.007	174.169	219.358	1,185	1,553	11\$684	10\$964
259 B { Machinas e aparelhos electricos, não especificados, para usos domesticos. Household electrical machines and apparatus, unenumerated..... Machines et appareils électriques, non dénommes, à usage domestique.	»	87.399	82.861	4.003.506	3.862.405	28,254	27,296	45\$806	46\$613
260 { Lampadas electricas communs. Electric lamps, common..... Lampes électriques, communes.	»	95.313	130.579	3.150.733	3.144.995	22,294	22,095	33\$060	24\$084
260 A { Lampadas electricas especiaes. Electric lamps, special..... Lampes électriques, spéciaes.	»	(2)	7.279	(2)	709.150	(2)	5,008	(2)	97\$424
261 { Motores electricos. Electric motors..... Moteurs électriques.	»	720.684	512.449	10.059.762	7.625.370	73,791	53,693	13\$958	14\$890
262 { Transformadores electricos. Electric transformers..... Transformateurs électriques.	»	891.820	1.383.640	9.653.007	16.658.547	68,987	117,855	10\$824	12\$039
263 { Machinas de costura e accessorios. Sewing machines and accessories..... Machines à coudre et accessoires.	»	2.580.240	2.645.983	45.337.476	45.936.610	323,248	323,977	17\$571	17\$360
264 { Machinas de escrever e accessorios. Typewriting machines and accessories. Machines à écrire et accessoires.	»	213.233	264.244	14.050.915	17.479.063	99,303	123,365	65\$894	66\$147
264 A { Machinas de calcular e accessorios. Calculating machines and accessories.. Machines à calculer et accessoires.	»	59.225	39.941	7.543.756	7.510.620	54,363	53,029	127\$358	188\$042
264 B { Machinas e aparelhos, não especi- ficados, para escriptorio e semelhan- tes. Machines and apparatus, unenum- erated, for offices and similars..... Machines et appareils, non dénommés, pour bureaux et similaires.	»	106.942	175.661	6.653.558	12.265.287	46,576	86,413	62\$241	69\$823

(1) Em 1935, incluido no item 257.
 (1) In 1935, included under item 257.
 (1) En 1935, compris sous l'item 257.

(2) Em 1935, incluido no item 260.
 (2) In 1935, included under item 260.
 (2) En 1935, compris sous l'item 260.

CLASSE III { Artigos manufacturados (Continuação).
Manufactured articles (Continued).
Articles manufacturés (Suite).

JANEIRO A DEZEMBRO
JANUARY TO DECEMBER
JANVIER A DECEMBRE

MERCADORIAS MERCHANDISE MARCHANDISES	Unidade Unit Unité	QUANTIDADE QUANTITY QUANTITÉ		VALOR A BORDO NO BRASIL Value C. I. F. Valeur à bord au Brésil							
		1935	1936	Milréis { Papel. Papier. Papier.		Equivalente em ££, ouro Equivalent in ££, gold Equivalent in ££ or		Por unidade em réis, papel Per unit in réis, paper Par unité en réis, papier			
				1935	1936	1935	1936	1935	1936	1935	1936
Machinas, aparelhos, etc. (continuação). Machinery, apparatus, etc. (continued). Machines, appareils, etc (suite).											
265 { Machinas não especificadas para fiação e tecelagem. Spinning and weaving machines, unenumerated..... Machines non dénommées pour filature et tissage.	Kilog.	2.015.534	3.703.121	22.349.694	33.584.615	161,061	237,365	11\$088	9\$009		
266 { Cilindros para estampa. Calico printer's rolls..... Cylindres pour gaufrage.	"	22.455	3.032	213.913	31.285	1,466	221	9\$525	10\$318		
267 { Teares. Looms..... Métier à tisser.	"	346.071	232.614	1.467.151	2.304.747	10,044	16,104	4\$239	9\$908		
268 { Accessorios não especificados para machinas de fiação e tecelagem. Unenumerated accessories for spinning and weaving machines..... Accessoires non dénommés pour machines de filature et tissage.	"	1.489.231	1.407.621	15.442.959	13.019.774	110,702	91,764	10\$360	9\$249		
268 A { Machinas e accessorios, não especificados, para industria de mineração. Machines and accessories, unenumerated, for mining industry..... Machines et accessoires, non dénommés, pour l'industrie minière.	"	1.070.279	359.265	6.778.501	4.181.668	48,730	29,658	6\$333	11\$639		
268 B { Machinas e accessorios, não especificados, para industrias siderurgicas e metallurgicas. Machines and accessories, unenumerated, for siderurgic and metallurgic industries..... Machines et accessoires, non dénommés, pour les industries sidérurgiques et métallurgiques.	"	1.275.222	354.732	5.203.649	2.392.326	30,585	16,723	4\$080	6\$744		
268 C { Machinas e accessorios, não especificados, para industrias açucareiras. Machines and accessories, unenumerated, for sugar industries..... Machines et accessoires, non dénommés, pour industries sucrières.	"	3.713.851	2.419.969	21.375.820	11.352.885	147,640	79,620	5\$755	4\$091		
269 { Machinas e accessorios, não especificados, para industria. Industrial machinery, unenumerated. Machines et accessoires, non dénommés, pour l'industrie.	"	12.059.680	6.385.303	62.478.187	41.613.907	449,042	291,406	5\$180	6\$517		
269 A { Machinas e accessorios, não especificados, para industria da borracha. Machines and accessories, unenumerated, for rubber industry..... Machines et accessoires, non dénommés, pour l'industrie du caoutchouc.	"	(1)	88.811	(1)	673.216	(1)	4,776	(1)	7\$580		
269 B { Machinas e accessorios, não especificados, para industria do calçado. Machines and accessories, unenumerated, for shoe industry..... Machines et accessoires, non dénommés, pour l'industrie des chaussures.	"	(1)	53.051	(1)	1.391.951	(1)	9,760	(1)	26\$237		

(1) Em 1935, incluído no item 269.
(1) In 1935, included under item 269.
(1) En 1935, compris sous l'item 269.

CLASSE III { Artigos manufacturados (Continuação).
 { Manufactured articles (Continued).
 { Articles manufacturés (Suite).

JANEIRO A DEZEMBRO
 JANUARY TO DECEMBER
 JANVIER A DECEMBRE

MERCADORIAS MERCHANDISE MARCHANDISES	Unidade Unit Unité	QUANTIDADE QUANTITY QUANTITÉ		VALOR A BORDO NO BRASIL Value C. I. F. Valeur à bord au Brésil						
		1935	1936	Milréis		Equivalente em ££, ouro Equivalent in ££, gold Equivalent en ££ or		Por unidade em réis, papel Per unit in réis, paper Par unité en réis, papier		
				Papel. Paper. Papier.		1935	1936	1935	1936	
Machinas, aparelhos etc. (continuação). Machinery, apparatus, etc. (continued). Machines, appareils, etc. (suite).										
269 C { Machinas e accessorios, não especificados, para industria do couro. Machines and accessories, unenumerated, for leather industry..... Machines et accessoires, non dénommés, pour l'industrie du cuir.	Kilog.	(1)	413.875	(1)	3.797.879	(1)	26,957	(1)	9\$176	
269 D { Machinas e accessorios, não especificados, para industria de laticínios. Machines and accessories, unenumerated, for dairy industries..... Machines et accessoires, non dénommés, pour industries de laiterie.	"	(1)	111.019	(1)	2.382.296	(1)	16,861	(1)	21\$458	
270 { Machinas e accessorios, não especificados, para lavoura. Agricultural machinery, unenumerated. Machines et accessoires, non dénommés, pour l'agriculture.	"	703.124	581.354	5.246.509	4.712.490	35,719	33,129	7\$461	8\$106	
271 { Arados. Ploughs..... Charrues.	"	694.172	1.036.143	2.665.983	3.965.481	18,968	27,876	3\$840	3\$827	
272 { Pontas de aço para arados. Ploughshares..... Soes d'acier pour charrue.	"	5.645	1.291	30.732	5.062	204	35	5\$498	3\$920	
273 { Accessorios, não especificados para arados. Unenumerated plough parts..... Accessoires, non dénommés, pour charrues.	"	142.104	110.690	643.110	479.864	4,506	3,393	4\$525	4\$335	
273 A { Tractores agricolas e pertences. Tractors for agricultural use and parts Tracteurs agricoles et accessoires.	"	612.140	1.274.266	5.438.615	10.277.423	38,740	72,561	8\$885	8\$065	
274 { Aparelhos aratorios, não especificados. Ploughing apparatus, unenumerated. Instruments aratoires, non dénommés.	"	341.499	586.063	1.409.803	2.388.821	10,073	16,897	4\$482	4\$076	
275 { Debulhadores. Threshing machines..... Batteuses.	"	135.240	13.285	1.010.750	117.903	9,304	832	6\$967	8\$113	
275 B { Descarçadores e outras machinas ou accessorios, não especificados, para beneficiamento de algodão. Cotton gins and other machines or accessories, unenumerated, for obtaining wrought cotton..... Égreneuses et autres machines ou accessoires, non dénommés, pour bénéficier le cotton.	"	1.610.880	1.485.775	15.781.582	13.730.525	120,878	96,117	9\$796	9\$241	
275 C { Prensas para algodão. Cotton presses and accessories..... Presses pour cotton et accessoires.	"	1.040.159	395.228	4.328.572	1.798.515	30,759	12,621	4\$161	4\$550	
275 D { Prensas não esp. e accessorios. Presses, unenumerated, and accessories Presses, non dénommés, et accessoires.	"	661.108	483.927	4.694.504	4.307.381	32,332	30,814	7\$101	8\$900	
276 { Semeadeiras. Seeding machines..... Semeuses.	"	18.025	19.572	125.017	118.056	864	838	6\$935	6\$031	

(1) Em 1935, incluído no item 269.

(1) In 1935, included under item 269.

(1) En 1935, compris sous l'item 269.

IMPORTAÇÃO GERAL DE MERCADORIAS

79

GENERAL IMPORTS OF MERCHANDISE

IMPORTATION GÉNÉRALE DE MARCHANDISES

CLASSE III { Artigos manufacturados (Continuação).
Manufactured articles (Continued).
Articles manufacturés (Suite).

JANEIRO A DEZEMBRO
JANUARY TO DECEMBER
JANVIER A DECEMBRE

MERCADORIAS MERCHANDISE MARCHANDISES	Unidade Unit Unité	QUANTIDADE QUANTITY QUANTITÉ		VALOR A BORDO NO BRASIL Value C. I. F. Valeur à bord au Brésil							
		1935	1936	Milréis { Papel. Paper. Papier.		Equivalente em ££, ouro Equivalent in ££, gold Equivalent en ££ or		Por unidade em réis, papel Per unit in réis, paper Par unité en réis, papier			
				1935	1936	1935	1936	1935	1936	1935	1936
Machinas, apparatus, etc. (continuação). Machinery, apparatus, etc. (continued). Machines, appareils, outils, etc. (suite).											
277 { Moinhos de vento. Wind mills..... Moulins à vent.	Kilog.	23.496	24.058	90.749	157.490	706	1,111	38600	63546		
278 { Moinhos, não especificados. Mills, unenumerated..... Moulins, non dénommés.	"	366.358	183.374	3.758.082	1.524.275	26,406	10,762	103250	83312		
280 { Motores a vapor. Steam motors..... Moteurs à vapeur.	"	411.380	256.248	3.180.079	2.846.088	21,838	19,854	73729	113106		
281 { Motores á explosão ou de combustão interna, não especificados. Explosion motors or internal combustion engines, unenumerated..... Moteurs à explosion ou à combustion interne, non dénommés.	"	1.115.095	1.110.069	13.739.672	14.687.014	97,607	103,525	123320	133230		
282 { Motores, não especificados. Motors, unenumerated..... Moteurs, non dénommés.	"	645.393	506.161	6.185.170	4.317.365	43,524	30,763	93583	83329		
282 A { Pharóes marítimos, boias illumina- tivas e accessorios. Lighthouses, illuminated buoys, etc... Phares maritimes, bouées lumineuses et accessoires.	"	2.932	27.251	55.803	521.181	410	3,674	193030	193125		
282 B { Pressas de qualquer qualidade. Presses of all kinds..... Presses de toutes sortes.	"	(1)	(1)	(1)	(1)	(1)	(1)	(1)	(1)		
282 C { Machinas typographicas e seus acces- sorios. Printing machinery and accessories.... Machines pour typographie et acces- soires.	"	382.335	552.369	7.806.779	10.896.764	55,680	77,070	204408	193727		
282 D { Machinas e accessorios para construc- ção e conservação de estradas. Machines and accessories for road construction and maintenance..... Machines et accessoires pour construc- tion et entretien de routes.	"	686.993	790.860	7.005.161	6.770.491	46,073	48,127	103196	83560		
282 E { Machinas e accessorios, não especifi- cados para trabalhos de engenharia. Machines and accessories, unenum- erated, for engineering works..... Machines et accessoires, non dénom- més, pour travaux liés aux arts des ingénieurs.	"	277.134	518.404	2.665.409	3.203.546	19,185	22,699	93607	63179		
282 F { Machinas operatizes, não especificadas, para officinas e seus accessorios. Machine tools and accessories, unen- umerated, for workshops..... Machines-outils et accessoires, non dénomés, pour ateliers.	"	1.604.829	2.037.042	24.256.736	23.533.841	173,598	166,010	153114	113562		
282 G { Apparehos e utensilios, não especifi- cados, para usos technicos e pro- fessionaes. Apparatus and implements, unenum- erated, for technical or professional uses..... Appareils et ustensiles, non dénomés, à usages techniques ou professionnels.	"		178.108		3.475.763		24,534		193514		

(1) Vide item 275 D.

(1) See item 275 D.

(1) Voyez l'item 275 D.

CLASSE III (Artigos manufacturados (Continuação).
Manufactured articles (Continued).
Articles manufacturés (Suite).

JANEIRO A DEZEMBRO
JANUARY TO DECEMBER
JANVIER A DECEMBRE

MERCADORIAS MERCHANDISE MARCHANDISES	Unidade Unit Unité	QUANTIDADE QUANTITY QUANTITÉ		VALOR A BORDO NO BRASIL Value C. I. F. Valeur à bord au Brésil									
		1935	1936	Milréis { Papel. Paper. Papier.		Equivalente em ££, ouro Equivalent in ££, gold Equivalent en ££ or		Por unidade em réis, papel Per unit in réis, paper Par unité en réis, papier					
				1935	1936	1935	1936	1935	1936	1935	1936		
Machinas, aparelhos, etc. (continuação). Machinery, apparatus, etc. (continued). Machines, appareils, outils, etc. (suite).													
282 H { Apparelho e utensilios para usos do- mesticos, não especificados. Household apparatus and imple- ments, unenumerated..... Appareils et ustensiles, non dénommés, à usage domestique.	Kilog.	389.979	3.407.516			24,072				85737			
283 { Machinas e aparelhos, não especi- ficados. Machinery, unenumerated..... Machines et appareils, non dénommés.	»	2.696.816	260.411	27.460.164	4.296.879	195,725	30,396	10\$182	16\$500				
Total.....	»	60.480.955	58.944.619	694.552.479	730.767.463	4,925,861	5,151,552						
Madeiras. Wood. Bois.													
283 A { Caixas abatidas. Box shooks..... Boites démontées.	Kilog.	9.799	20.275			132		2\$069					
283 B { Artigos de adorno e phantasia para uso pessoal ou para cima de mesa, tecto e parede, não especificados. Fancy articles for personal use, tables, walls or ceilings, unenumerated.... Articles de fantasia à usage personnel et pour dessus de table, murs ou plafonds, non dénommés.	»	2.496	549	94.449	39,149	656	276	37\$840	71\$309				
283 C { Artigos e accessorios para edificações, construções e instalações, não es- pecificados. Articles for buildings, constructions and installations, unenumerated.... Articles pour édifications, constru- ctions et installations, non dénom- més.	»	17.040	81.894	41.626	129.505	281	897	2\$442	1\$581				
283 D { Artigos para escriptorio, ensino e equipamento de collegio. Articles for offices, teaching purposes and school equipment..... Articles pour bureaux, enseignement et équipement d'écoles.	»	2.269	2.680	100.910	146.611	725	1,036	44\$473	54\$705				
283 E { Artigos para jogos, sports e brinque- dos. Games, toys and sport articles..... Jeux, jouets et articles de sport.	»	8.672	7.144	146.429	138.798	1,017	979	16\$885	19\$428				
283 F { Artigos sanitarios. Sanitary articles..... Articles sanitaires.	»	1.159	856	34.416	26.735	269	187	29\$694	31\$232				
283 G { Artigos de uso domestico ou pessoal, inclusive para fumantes. Household or personal use articles, including those for smokers..... Articles à usage domestique ou person- nel, en y comprenant ceux pour fumeurs.	»	34.398	37.881	1.485.937	1.539.828	10,230	10,896	43\$198	40\$649				
284 { Moveis e mobílias. Furniture..... Meubles.	»	8.473	8.381	139.852	188.306	960	1,327	16\$505	22\$468				
285 { Palitos para mesa. Toothpicks..... Cure-dents.	»	86.343	101.097	1.324.006	1.233.429	9,507	8,695	15\$334	12\$200				

IMPORTAÇÃO GERAL DE MERCADORIAS

GENERAL IMPORTS OF MERCHANDISE

IMPORTATION GÉNÉRALE DE MARCHANDISES

CLASSE III { Artigos manufacturados (Continuação).
Manufactured articles (Continued).
Articles manufacturés (Suite).

JANEIRO A DEZEMBRO
JANUARY TO DECEMBER
JANVIER A DECEMBRE

MERCADORIAS MERCHANDISE MARCHANDISES	Unidade Unit Unité	QUANTIDADE QUANTITY QUANTITÉ		VALOR A BORDO NO BRASIL Value C. I. F. Valeur à bord au Brésil						
		1935	1936	Mlréis { Papel. Paper. Papier.		Equivalente em £L, ouro Equivalent in £L, gold Equivalent en £L or		Por unidade em réis, papel Per unit in réis, paper Par unité en réis, papier		
				1935	1936	1935	1936	1935	1936	1935
Madeiras (continuação). Wood (continued). Bois (suite).										
285 A { Peças para machinas, aparelhos e utensilios, não especificados. Parts for machinery, apparatus and utensils, unenumerated. Pièces pour machines, appareils et ustensiles, non dénommées.	Kilog.	2.793	7.818	70.506	73.157	521	515	25\$243	9\$337	
285 B { Peças para machinas de industria textil. Parts for textile machines. Pièces pour machines textiles.	"	219.962	275.941	3.371.316	4.216.228	23,571	29,719	15\$326	15\$279	
286 { Rolhas de cortiça. Corks. Bouchons de liège.	"	431.379	526.812	5.056.973	5.512.551	36,224	38,813	11\$722	10\$463	
287 { Secretarias. Desks. Bureaux.	"	45		257		2		5\$711		
288 { Toneis e barris vasio. Casks and barrels. Foudres et tonneaux vides.	"	201.406	810.143	360.042	1.165.443	2,464	8,160	1\$787	1\$438	
289 { Manufacturas, não especificadas. Manufactures of wood, unenumerated. Articles, non dénommés.	"	299.584	36.554	2.647.305	699.257	19,265	4,879	8\$836	19\$129	
289 A { Carreteis. Reels. Bobines.	"	(1)	274.367	(1)	1.689.572	(1)	11,786	(1)	6\$158	
290 { Manufacturas de cortiça não especi- cadas. Cork articles, unenumerated. Articles en liège non dénommés.	"	15.357	17.073	365.100	241.648	2,655	1,704	23\$774	14\$153	
Total	"	1.341.175	2.189.190	15.259.399	17.040.217	108,479	119,859			
Marfim, madreperola, tartaruga e outros des- pojos animais. Ivory, mother of pearl, tortoise shell and other animal products. Ivoire, nacre de perles, écaille et autres pro- duits d'animaux.										
292 { Manufacturas de barbatanas. Manufactures of whalebone. Articles de fanons de baleines.	Kilog.		38		1.497		11		39\$304	
293 { Manufactura de coral, marfim e ma- dreperola. Manufactures of coral, ivory and mo- ther of pearl. Articles de corail, ivoire et nacre de perles.	"	18.718	13.156	1.198.475	1.000.613	8,914	7,043	64\$027	76\$057	
294 { Manufacturas de chifre e osso. Manufactures of horn and bone. Articles de corne et os.	"	1.625	1.457	170.760	127.751	1,252	906	135\$083	87\$680	
296 { Manufacturas de tartaruga. Manufactures of tortoiseshell. Articles en écaille.	"	29		7.852		66		270\$758		
297 { Manufacturas de despojos animais não especificados. Manufactures of animal residues, un- enumerated. Articles tirés d'autres produits ani- maux.	"	188	5	6.467	1.277	47	9	34\$396	25\$400	
Total	"	20.560	14.656	1.383.554	1.131.138	10,279	7,974			

(1) Em 1935, incluído no item 289.
(1) In 1935, included under item 289.
(1) En 1935, compris sous l'item 289.

CLASSE III { Artigos manufacturados (Continuação).
Manufactured articles (Continued).
Articles manufacturés (Suite).

JANEIRO A DEZEMBRO
JANUARY TO DECEMBER
JANVIER A DECEMBRE

MERCADORIAS MERCHANDISE MARCHANDISES	Unidade Unit Unité	QUANTIDADE QUANTITY QUANTITÉ		VALOR A BORDO NO BRASIL Value C. I. F. Valeur à bord au Brésil								
		1935	1936	Milréis { Papel. Paper. Papier.		Equivalente em ff, ouro Equivalent in ff, gold Equivalent en ff or		Por unidade em réis, papel Per unit in réis, paper Par unité en réis, papier				
				1935	1936	1935	1936	1935	1936	1935	1936	
Nickel e tungstenio. Nickel and tungsten. Nickel et tungstène.												
298 { Manufacturas de nickel. Manufactures of nickel..... Articles en nickel.	Kilog.	3.836	2.887	234.247	209.581	1,696	1,479	61\$065	73\$101			
298 A { Tungstenio ou molybdeno em fios. Wire of tungsten or molybdenum..... Fils de tungstène ou molybdène.	»	439	374	589.995	464.791	4,111	3,289	1.343\$952	1.242\$756			
Total.....	»	4.275	3.241	824.242	674.372	5,807	4,768	—	—			
Ouro, prata e platina. Gold, silver and platinum. Or, argent et platine.												
299 { Joalheria e bijouteria de ouro com ou sem pedras preciosas. Gold jewelry with or without precious stones..... Articles de bijouterie d'or avec ou sans pierres précieuses.	Grams.	3.748	4.961	163.913	196.083	1,091	1,406	43\$733	39\$524			
299 A { Manufacturas não especificadas de ouro. Manufactures of gold, unenumerated. Articles en or non dénommés.	»	2.864	7.535	62.479	154.152	429	1,091	21\$815	20\$458			
300 { Joalheria e bijouteria de prata. Silver jewelry..... Articles de bijouterie d'argent.	»	32.461	82.258	64.356	135.835	455	960	1\$982	1\$651			
300 A { Obras de prata com louça, crystal, marfim, etc. Silverware with china, crystal, ivory, etc..... Orfèvrerie d'argent, avec faïence, cris- tal, ivoire, etc.	Kilog.	258	43	75.412	28.600	546	202	292\$294	665\$116			
300 B { Manufacturas não especificadas de prata. Manufactures of silver, unenumerated Articles en argent, non dénommés.	Grams.	483.822	1.302.493	385.068	681.861	2,735	4,840	\$795	\$526			
301 { Joalheria e bijouteria de platina com ou sem pedras preciosas. Platinum jewelry with or without pre- cious stones..... Articles de bijouterie de platine avec ou sans pierres précieuses.	»	1.194	703	48.364	30.610	345	217	40\$505	43\$541			
Total.....	Kilog.	782	1.440	799.592	1.227.141	5,601	8,716	—	—			
Palha, esparto, cairo, pita, piassava, paina e outras materias filamentosas. Straw, esparto, grass, broom, coir fibre, piassava and similar fibres. Paille, sparte, caire, pite, piassave et autres matières filamenteuses.												
302 { Cordoalha. Cordage..... Cordage.	Kilog.	11.212	40.885	43.050	173.250	294	1,227	3\$839	4\$237			
303 { Esteiras e capachos. Mats and matting..... Nattes et paillassons.	»	7.095	6.475	53.563	56.505	406	402	7\$549	8\$726			
304 { Chapéus de palha. Hats of straw..... Chapeaux en paille.	»	1.526	1.933	555.482	454.452	3,882	3,209	364\$011	235\$101			

IMPORTAÇÃO GERAL DE MERCADORIAS

GENERAL IMPORTS OF MERCHANDISE

IMPORTATION GÉNÉRALE DE MARCHANDISES

CLASSE III { Artigos manufacturados (Continuação).
Manufactured articles (Continued).
Articles manufacturés (Suite).

JANEIRO A DEZEMBRO
JANUARY TO DECEMBER
JANVIER A DECEMBRE

MERCADORIAS MERCHANDISE MARCHANDESES	Unidade Unit Unité	QUANTIDADE QUANTITY QUANTITÉ		VALOR A BORDO NO BRASIL Value C. I. F. Valeur à bord au Brésil							
		1935	1936	Milréis { Papel. Paper. Papier.		Equivaleute em ££, ouro Equivalent in ££, gold Equivalent en ££ or		Por unidade em réis, papel Per unit in réis, paper Par unité en réis, papier			
				1935	1936	1935	1936	1935	1936	1935	1936
Palha, esparto, cairo, pita, piassava, paina e outras materias filamentosas (continuação). Straw, esparto, grass, broom, coir fibre, piassava and similar fibres (continued). Paille, sparte, caire, pite, piassave et autres matières filamenteuses (suite).											
305 { Tecidos. Piece goods..... Tissus.	Kilog.	2.501	1.063	84.106	49.643	793	358	41\$007	46\$700		
306 { Vassouras e escovas. Brooms and brushes..... Balais et brosses.	"	790	400	12.687	9.980	92	71	16\$059	24\$950		
307 { Manufacturas, não especificadas. Manufactures, unenumerated..... Articles, non dénommés.	"	43.526	37.069	1.789.055	1.318.953	12.781	9,280	41\$103	35\$581		
Total.....	"	66.650	87.825	2.537.943	2.062.783	18,198	14,547	—	—		
Papel e suas applicações. Paper and manufactures thereof. Papier et ses applications.											
308 { Cartas de jogar. Playing cards..... Cartes à jouer.	Kilog.	3.424	3.556	100.835	112.569	718	784	29\$449	31\$656		
309 { Estampas, desenhos e photographias. Engravings, designs and photographs. Gravures, dessins et photographies.	"	30.368	22.017	963.139	863.810	6,821	6,098	31\$715	39\$233		
310 { Livros em branco. Blankbooks..... Livres reliés avec papier blanc ou réglé.	"	1.067	2.102	100.601	77.094	685	548	94\$283	36\$676		
311 { Livros impressos, jornaes, revistas, musica, mappas ou cartas geographicas, hydrographicas e semelhantes. Printed books, new papers, periodicals, music maps or geographical charts and other similar articles... Livres, journaux, revues, musique, cartes géographiques, hydrographiques, etc.	"	406.950	316.489	8.034.995	6.170.842	57,982	43,408	19\$744	19\$497		
312 { Obras impressas ou lithographadas, circulares, facturas, conhecimentos, cartazes, cartões postaes, rotulos, folhinhas, etc. Printed matter, postcards, calendars, etc..... Ouvrages imprimés et lithographies, circulaires, facturs, cartes postales, calendriers, etc.....	"	114.655	144.077	8.148.106	12.000.967	58,013	85,178	71\$086	83\$295		
313 { Papel para cigarros. Cigarette paper..... Papier à cigarettes.	"	1.022.486	988.899	9.809.265	9.446.205	69,546	66,533	9\$593	9\$552		
313 A { Papel para desenhos. Drawing paper..... Papier de dessin.	"	30.696	23.630	328.670	313.242	2,276	2,196	10\$707	13\$256		
314 { Papel para escrever. Writing paper..... Papier pour écriture.	"	216.846	217.105	1.024.499	1.209.091	7,165	8,555	4\$724	5\$569		
314 A { Papel vegetal, (cellophane e semelhantes). Vegetable paper (cellophans and similars)..... Papier végétal (cellophans et similaires)	"	140.844	92.628	1.995.565	1.334.045	13,657	9,455	14\$168	14\$402		

CLASSE III { Artigos manufacturados (Continuação).
Manufactured articles (Continued).
Articles manufacturés (Suite).

JANEIRO A DEZEMBRO
JANUARY TO DECEMBER
JANVIER A DECEMBRE

MERCADORIAS MERCHANDISE MARCHANDISES	Unidade Unit Unité	QUANTIDADE QUANTITY QUANTITÉ		VALOR A BORDO NO BRASIL Value C. I. F. Valeur à bord au Brésil						
		1935	1936	Milréis		Equivalent em ££, ouro Equivalent in ££, gold Equivalent en ££ or		Por unidade em réis, papel Per unit in réis, paper Par unité en réis, papier		
				1935	1936	1935	1936	1935	1936	
Papel e suas applicações (continuação). Paper and manufactures thereof (continued). Papier et ses applications (suite).										
314 B { Papel chagrin, graneado, marroqui- nado, oleado e semelhantes. Shagreen, grained, imitation morroco, oiled and similar papers..... Papier chagrin, grainé, marroquiné, huilé et similaires.	Kilog.	443.264	406.527	2.225.310	2.296.730	15,522	16,214	5\$020	5\$647	
315 { Papel para forração de casas. Wall paper..... Papier peint.	"	1.137	4.405	10.546	44.766	84	314	9\$275	10\$162	
316 { Papel para impressão. Printing paper..... Papier pour impression.	"	1.200.672	1.287.638	2.843.408	4.165.155	20,398	29,376	2\$368	3\$234	
316 A { Papel para impressão jornalística. News printing paper..... Papier d'impression pour journaux.	"	44.815.633	51.434.241	36.669.325	41.998.461	262,595	295,862	7\$66	8\$16	
316 B { Papel preparado para escriptorios, confeiteiros, enfeites e outros usos particulares, não especificados. Paper, unenumerated, prepared for offices, laboratories, comfits, orna- ments and other special purposes... Papier, non dénommé, pour bureaux, laboratoires, confisseries, ornements et autres usages particuliers.	"	605.182	257.217	3.541.451	1.159.985	25,371	8,176	5\$851	4\$509	
316 C { Papel crepon, gaufré de seda ou ori- ental, vegetal e semelhantes. Crepon, gaufré, tissue, vegetable and similar papers..... Papier crépon, gaufré, oriental, végétal et similaires.	"	785.477	1.116.049	4.247.119	5.564.545	30,275	39,141	5,407	4\$986	
316 D { Papel em tiras para aparelhos phy- sicos, machinas de contabilidade, registradoras e telegraphicas. Band paper for physical instruments, calculating or recording machines, telegraphic apparatus and similars. Papier en bandes pour instruments physiques, machines à calculer ou enregistrer, appareils télégraphiques et similaires.	"	(1)	95.515	(1)	537.295	(1)	3,725	(1)	5\$625	
316 E { Papel carbono, stencil, mataborrão e outros para uso em escriptorio. Carbon, stencil, blotting and other papers for office uses..... Papiers dits carbons, stencil, buvard et autres employes aux bureaux.	"	(1)	159.318	(1)	1.897.387	(1)	13,405	(1)	11\$909	
317 { Papel, não especificado. Paper, unenumerated..... Papier, non dénommé.	"	532.537	687.747	2.458.677	2.364.100	17.465	16,664	4\$616	3\$437	
318 { Papelão e cartão. Cardboard and millboard..... Carton.	"	662.893	844.962	2.758.331	3.553.615	19,652	25,005	4\$161	4\$205	
318 A { Manufacturas de papel cellophane e semelhantes. Manufactured articles of cellophane paper and similars..... Manufactures en papier cellophane et similaires.	"	805	93	21.560	14.725	201	106	26\$732	158\$365	

(1) Em 1935, incluido no item 316 B.

(1) In 1935, included under item 316 B.

(1) En 1935, compris sous l'item 316 B

IMPORTAÇÃO GERAL DE MERCADORIAS

GENERAL IMPORTS OF MERCHANDISE

IMPORTATION GÉNÉRALE DE MARCHANDISES

CLASSE III { Artigos manufacturados (Continuação).
 Manufactured articles (Continued).
 Articles manufacturés (Suite).

JANEIRO A DEZEMBRO
 JANUARY TO DECEMBER
 JANVIER A DECEMBRE

MERCADORIAS MERCHANDISE MARCHANDISES	Unidade Unit Unité	QUANTIDADE QUANTITY QUANTITÉ		VALOR A BORDO NO BRASIL Value C. I. F. Valeur à bord au Brésil						
		1935	1936	Mil-réis { Papel. Paper. Papier.		Equivalente em \$, ouro Equivalent in \$, gold Equivalent en \$ or		Por unidade em réis, papel Per unit in réis, paper Par unité en réis, papier		
				1935	1936	1935	1936	1935	1936	1935
Papel e suas aplicações (continuação). Paper and manufactures thereof (continued). Papier et ses applications (suite).										
318 B	{ Papelão, cartão ou cartolina cortada para bilhetes de visitas, fichários, passagens, entradas, senhas e semelhantes, impressos ou não. Pasteboard, cardboard or cartoline, cut out for visiting cards, indexes, tickets and similar purposes, printed or not..... Carton ou carte, coupé pour cartes de visite, fichiers, billiets et usages similaires, imprimés ou non.	Kilog.	7.764	106.555	84.469	401.742	609	2,837	10\$879	3\$770
319	{ Manufacturas, não especificadas. Manufactures, unenumerated..... Articles, non dénommés,	»	522.191	524.238	2.396.526	2.642.165	16,984	18,068	4\$589	5\$040
319 A	{ Manufacturas, não especificadas, de papelão ou cartolina. Manufactures, unenumerated, of pasteboard, cardboard or cartoline.... Articles, non dénommés, en carton ou carte.	»	75.812	71.486	1.275.183	1.132.746	9,706	7,992	16\$820	15\$845
	Total.....	»	51.620.703	58.806.494	89.037.580	99.301.285	635,755	700,240	—	—
Pedras, terras e outros minerais semelhantes. Stones, earths, and similar minerals. Pierres, terres et autres minéraux similaires.										
320	{ Amiantho ou asbestos em obras (exclusive telhas). Manufactures of asbestos (not including tiles)..... Articles d'amiante (non compris tuiles)	Kilog.	611.562	938.354	3.320.321	5.014.504	23,556	35,309	5\$429	5\$343
321	{ Canos e tubos de argila ou barro. Pipes and tubes of clay..... Tuyaux et conduites en argile.	»	528.696	273.715	419.526	209.830	2,894	1,459	\$793	\$766
321 A	{ Canos e tubos não especificados. Pipes and tubes, unenumerated..... Tuyaux et conduites, non dénommés.	»	629.522	58.720	640.700	57.208	4,439	406	1\$017	\$974
321 B	{ Ruberoide e productos impermeabilizantes similares. Rubberoid and similar waterproof products..... Rubberoid et produits imperméables similaires.	»	634.391	711.376	658.494	890.719	4,651	6,305	1\$037	1\$252
322	{ Estatuas e medalhões de marmore. Marble statues and medallions..... Statues et médaillons en marbre.	»	350	1.973	10.361	21.810	72	154	29\$602	11\$054
323	{ Ladrilhos, azulejos e mosaicos. Mosaics and bricks for pavement.... Carrelages de terre et de faïence.	»	116.220	80.199	353.667	242.497	2,433	1,694	3\$043	3\$023
323 A	{ Productos refractarios não especificados. Fireproof products, unenumerated... Produits réfractaires, non dénommés.	»	1.397.417	1.409.530	1.487.887	1.523.830	10,129	10,623	1\$064	1\$081
323 B	{ Pedras de amolar, rebolos de esmeril e outros productos de minerais abrasivos. Grindstones, whetstones and similar products of abrasive minerals..... Meules, pierres à aiguiser et produits similaires de minéraux abrasifs.	»	402.495	425.614	3.276.226	3.822.008	23,439	26,935	8\$139	8\$979
324	{ Telhas (exclusive de asbestos). Tiles (not including tiles of asbestos). Tuiles (non compris d'amiante).	»	224	1.359	10	6,066

CLASSE III { Artigos manufacturados (Continuação).
 Manufactured articles (Continued).
 Articles manufacturés (Suite).

JANEIRO A DEZEMBRO
 JANUARY TO DECEMBER
 JANVIER A DECEMBRE

MERCADORIAS MERCHANDISE MARCHANDISES	Unidade Unit Unité	QUANTIDADE QUANTITY QUANTITÉ		VALOR A BORDO NO BRASIL Value C. I. F. Valeur à bord au Brésil					
		1935	1936	Milréis { Papel. Paper. Papier.		Equivalente em ££, ouro Equivalent in ££, gold Equivalent en ££ or		Por unidade em réis, papel Per unit in réis, paper Par unité en réis, papier	
				1935	1936	1935	1936	1935	1936
Pedras, terras e outros mineraes semelhantes (continuação). Stones, earths, and similar minerals (continued). Pierres, terre et minéraux similaires (suite).									
325 { Telhas de asbestos ou amiantho. Tiles of asbestos..... Tuiles d'amiante.	Kilog.	198.233	429.218	149.847	280.906	1,132	2,014	\$755	\$654
325 A { Tijolos para arear. Polishing or bath bricks..... Briques pour écurer.	»	66.430	54.984	94.518	57.070	655	401	1\$422	1\$037
326 { Tijolos para construção. Bricks, for building..... Briques pour constructions.	»	4.572.643	43	4.036.524	549	29.588	4	\$882	12\$767
326 A { Tijolos refractarios. Bricks, fire proof..... Briques réfractaires.	»	(1)	6.223.205	(1)	5.670.488	(1)	39,737	(1)	\$911
327 { Manufacturas, não especificadas. Manufactures unenumerated..... Articles, non dénommés.	»	542.275	322.478	1.755.711	1.652.655	12,575	11,631	3\$237	5\$124
Total.....	»	9.700.234	10.929.631	16.203.782	19.445.431	115,563	136,682	—	—
Pelles e couros. Skins and leather. Peaux et cuirs.									
328 { Artigos de sellaria. Saddlery..... Articles de sellerie.	Kilog	734	9.795	30.681	1.244.178	216	8,824	41\$799	127\$021
328 A { Artigos para confecções não especificados. Articles for confections, unenumerated..... Articles pour confections, non dénommés.	»	39.369	30.957	2.708.301	2.283.224	19,314	16,002	68\$792	73\$754
328 B { Artigos de uso pessoal, não especificados. Articles for personal use, unenumerated..... Articles à usage personnel, non dénommés.	»	1.437	1.198	223.620	229.098	1,600	1,610	155\$615	191\$233
329 { Bolsas, estojos, indispensaveis, malas e saccos. Bags, cases and trunks..... Sacoche, étuits, nécessaires, malles et valises.	»	9.938	13.671	1.439.635	1.859.710	9,995	13,171	144\$861	136\$033
330 { Calçados. Boots and shoes..... Chaussures.	»	977	920	79.327	73.333	559	519	81\$194	79\$709
331 { Correias e outros artigos para machinas, não especificados. Belting and other articles for machinery, unenumerated..... Courroies et autres articles pour machines non dénommés.	»	15.065	11.786	920.570	604.899	6,663	4,277	61\$106	51\$323
331 A { Correias e outros artigos para machinas textis. Belting and other articles for textile machines..... Courroies et autres articles pour machines textiles.	»	42.561	35.204	1.211.196	971.899	8,431	6,813	28\$457	27\$607

(1) Em 1935, incluido no item 326.

(1) In 1935, included under item 326.

(1) En 1935, compris sous l'item 326.

IMPORTAÇÃO GERAL DE MERCADORIAS

87

GENERAL IMPORTS OF MERCHANDISE

IMPORTATION GÉNÉRALE DE MARCHANDISES

CLASSE III { Artigos manufacturados (Continuação).
Manufactured articles (Continued).
Articles manufacturés (Suite).

JANEIRO A DEZEMBRO
JANUARY TO DECEMBER
JANVIER A DECEMBRE

MERCADORIAS MERCHANDISE MARCHANDISES	Unidade Unit Unité	QUANTIDADE QUANTITY QUANTITÉ		VALOR A BORDO NO BRASIL Value C. I. F. Valeur à bord au Brésil						
		1935	1936	Milréis { Papel. Paper. Papier.		Equivalente em \$L, ouro Equivalent in \$L, gold Equivalent en \$L or		Por unidade em réis, papel Per unit in réis, paper Par unité en réis, papier		
				1935	1936	1935	1936	1935	1936	1935
Peltes e couros (continuação). Skins and leather (continued). Peaux et cuirs (suite).										
332 { Manufacturas, não especificadas. Manufactures unenumerated..... Articles, non dénommés.	Kilog.	3.574	1.618	212.076	129.055	1,803	915	59\$338	79\$762	
332 A { Manufacturas não especificadas, com guarnições de luxo. Manufactures, unenumerated, with fine fittings..... Articles, non dénommés, avec mon- tures de luxe.	»	3		75		1		25\$000		
Total.....	»	113.658	105.149	6.827.481	7.395.386	48,582	52,131	—	—	
Perfumarias e artigos de tinturaria, pintura e outros usos. Perfumery, dyes, paints, etc. Parfumerie et articles de peinture, teinturerie et autres usages.										
332 B { Collas preparadas. Glues, prepared..... Colles préparées.	Kilog.	21.112	40.391	212.944	406.198	1,496	2,857	10\$086	10\$056	
333 { Graza para calçados ou outros usos. Boot blacking or other purposes..... Cirage pour chaussures ou autres usages.	»	49.011	49.464	493.706	498.761	3,418	3,502	10\$073	10\$083	
333 A { Lança perfume. Perfumery in phials or tubes for car- nival purposes..... Lance-parfum.	»									
333 B { Líquidos, pastas e pós para limpeza ou lustre de azulejos, ladrilhos, metais e semelhantes. Liquids, pastes and powders for clea- ning or polishing floor and wall tiles, metals and similars..... Liquides, pâtes ou poudre à nettoyer ou polir carreaux, garnitures, métaux et similaires.	»	24.854	19.471	168.936	139.794	1,264	990	6\$797	7\$179	
334 { Perfumarias. Perfumery..... Parfumerie.	»	26.322	28.835	4.256.582	3.424.513	30,150	24,190	161\$711	118\$762	
334 A { Preparações insecticidas, veterinarias e semelhantes. Insecticide, veterinary and similar preparations..... Préparations insecticides, vétérinaires et similaires.	»	3.240.508	1.301.160	13.608.812	5.122.277	93,842	36,227	4\$109	3\$336	
334 B { Preparações protectoras da madeira do ferro e similares. Preparations for preserving wood, iron and similars..... Préparations pour préserver le bois, le fer et similaires.	»	11.186	5.003	59.195	55.535	434	395	5\$291	11\$100	
334 C { Preparações para usos não especifi- cados. Preparations for unenumerated pur- poses..... Préparations à usages non dénommés.	»	225.454	393.879	2.047.323	2.143.125	14,172	15,112	9\$082	5\$440	
335 { Tinta para escrever. Writing ink..... Encre à écrire.	»	15.469	20.664	246.537	256.420	1,748	1,808	15\$937	12\$409	
336 { Tinta para impressão. Printing inks..... Encre d'imprimerie.	»	281.303	332.851	3.776.179	4.180.621	27,002	29,485	13\$423	12\$560	

CLASSE III { Artigos manufacturados (Continuação).
 Manufactured articles (Continued).
 Articles manufacturés (Suite).

JANEIRO A DEZEMBRO
 JANUARY TO DECEMBER
 JANVIER A DECEMBRE

MERCADORIAS MERCHANDISE MARCHANDISES	Unidade Unit Unité	QUANTIDADE QUANTITY QUANTITÉ		VALOR A BORDO NO BRASIL Value C. I. F. Valeur à bord au Brésil						
		1935	1936	Milréis { Papel. Paper. Papier.		Equivalente em ££, ouro Equivalent in ££, gold Equivalent en ££ or		Por unidade em réis, papel Per unit in réis, paper Par unité en réis, papier		
				1935	1936	1935	1936	1935	1936	
Perfumarias e artigos de tinturaria, pintura e outros usos (continuação). Perfumery, dyes, paints, etc. (continued). Parfumerie et articles de peinture, teinturerie et autres usages (suite).										
336 A { Tintas para pinturas finas, aquarella e desenho. Paints for water colours, fine pictures or drawing..... Couleurs pour aquarelle, peintures fines ou dessin.	Kilog.	2.152	1.346	92.275	50.003	638	357	42\$878	37\$149	
337 { Tinta preparada a agua. Water paints..... Couleurs préparés à l'eau.	»	40.217	42.363	415.788	380.675	2,993	2,672	10\$338	8\$986	
337 A { Tinta preparada a base de betume, pixe ou alcatrão e semelhantes. Paints, prepared, with bitumen, pitch or tar base and similars..... Couleurs préparées à base de bitume, poix ou goudron et similaires.	»	26.785	21.863	102.101	87.439	726	614	3\$811	3\$929	
337 B { Tinta preparada á base pyroxilina, resina ou verniz. Paints, prepared, with pyroxilin, resin or varnish base..... Couleurs préparées à base de pyroxiline, résine ou vernis.	»	399.731	455.302	4.558.000	5.406.857	32,331	37,951	11\$402	11\$875	
337 C { Tinta preparada a oleo. Paints, prepared with oil..... Couleurs préparées à l'huile.	»	212.144	315.262	1.326.033	1.807.640	9,466	12,676	6\$250	5\$733	
338 { Tinta preparada não especificada. Paints (prepared), unenumerated..... Couleurs préparées, non dénommées.	»	86.121	69.461	764.300	638.110	5,626	4,512	8\$874	9\$186	
339 { Vernizes. Varnishes, all kinds..... Vernis de toutes sortes.	»	121.442	151.495	1.252.966	1.398.506	8,962	9,842	10\$317	9\$231	
Total.....	»	4.783.811	3.248.810	33.381.977	25.996.474	234,268	183,193	—	—	
Productos chimicos, drogas e especialidades pharmaceuticas. Chemical products, drugs and pharmaceutical specialities. Produits chimiques, drogues et spécialités pharmaceutiques.										
340 { Acido acetico. Acetic acid..... Acide acétique.	Kilog.	19.104	7.011	99.353	47.344	690	330	5\$200	6\$752	
340 A { Acido citrico. Citric acid..... Acide citrique.	»	176.542	152.391	1.267.548	1.137.053	8,951	7,958	7\$179	7\$461	
340 B { Acido chlorydrico ou muriatico. Muriatic or hydrochloric acid..... Acide muriatique ou chlorhydrique.	»	16.253	1.553	61.802	12.045	425	84	3\$802	7\$755	
340 C { Acido nitrico ou azotico. Nitric acid..... Acide nitrique.	»	16.472	12.549	53.193	53.625	499	375	3\$229	4\$271	
340 D { Acido borico. Boric acid..... Acide borique.	»	173.730	141.956	483.368	442.771	3,327	3,096	2\$782	3\$110	
340 E { Acidos organicos não especificados. Acids, organic, unenumerated..... Acides organiques, non dénommés.	»	285.195	277.747	2.062.558	1.689.587	14,476	11,906	7\$232	6\$083	

CLASSE III { Artigos manufacturados (Continuação).
Manufactured articles (Continued).
Articles manufacturés (Suite).

JANEIRO A DEZEMBRO
JANUARY TO DECEMBER
JANVIER A DECEMBRE

MERCADORIAS MERCHANDISE MARCHANDISES	Unidade. Unit Unité	QUANTIDADE QUANTITY QUANTITÉ		VALOR A BORDO NO BRASIL Value C. I. F. Valeur à bord au Brésil					
		1935	1936	Milréis		Equivalente em £s ouro Equivalent in £s, gold Equivalent en ££ or		Por unidade em réis papel Per unit in réis, paper Par unité en réis, papier	
				1935	1936	1935	1936	1935	1936
Productos químicos, etc. (continuação). Chemical products, etc. (continued). Produits chimiques, etc. (suite).									
341 { Acido sulphurico. Sulphuric acid..... Acide sulfurique.	Kilog.	13.708	37.364	24.377	80.815	187	559	18778	23162
342 { Acido tartarico. Tartaric acid..... Acide tartarique.	»	241.777	179.142	1.817.337	1.341.555	13,109	9,423	78516	78489
343 { Acido tannico (tannino). Tannic acid..... Acide tannique (tannin).	»	65.360	36.251	1.036.557	688.443	7,540	4,876	158859	189889
344 { Acidos, não especificados. Acids, unenumerated..... Acides, non dénommés.	»	87.674	35.326	524.303	272.835	3,915	1,915	58980	78728
345 { Adubos químicos. Chemical manures..... Engrais chimiques.	»	20.890.712	33.665.408	10.436.470	15.602.036	72,081	110,676	8499	8463
345 A { Arsenico branco. White arsenic..... Arsenic blanc.	»	(1)	560.273	(1)	930.418	(1)	6,646	(1)	18660
345 B { Theobromina. Theobromine..... Théobromine.	Grams.	(2)	788.365	(2)	57.925	(2)	411	(2)	8073
346 { Aguas mineraes, naturaes e artificiaes para uso medicinal. Mineral waters, natural and artificial for medical use..... Eaux médicinales, minérales, natu- relles et artificielles.	Kilog.	13.264	18.512	130.553	173.025	1,032	1,199	98842	98346
346 A { Cocaína. Cocaine..... Cocaine.	Grams.	51.350	44.500	307.686	277.472	2,148	1,961	58991	68235
346 B { Codeína. Codeine..... Codeine.	»	154.510	261.900	368.424	607.407	2,531	4,271	28384	28319
346 C { Cafeína. Cafeine..... Cafeine.	»	5.732.995	3.623.375	341.364	238.983	2,350	1,676	8059	8065
346 D { Morphina. Morphine..... Morphine.	»	35.813	79.870	112.693	293.054	786	2,054	38146	38600
346 E { Quinino. Quinine..... Quinine.	»	16.758.196	7.828.087	6.736.663	3.184.760	47,306	22,335	8401	8406
346 F { Alcaloides e seus saes, não especifi- cados. Alkaloids and salts thereof, unenum- erated..... Alcaloides et leurs sels, non dénom- més.	»	5.067.799	876.632	1.214.759	877.144	8,431	6,158	8239	18000
346 G { Ammonia liquida. Liquid ammonia..... Ammoniaque liquide.	Kilog.	46.130	26.282	323.087	205.881	2,256	1,453	78073	78833

(1) 1935, incluído no item 357.
(1) In 1935, included under item 357.
(1) En 1935, compris sous l'item 357.

(2) Em 1935, incluído no item 346 F.
(2) In 1935, included under item 346 F.
(2) En 1935, compris sous l'item 346 F.

CLASSE III { Artigos manufacturados (Continuação).
 Manufactured articles (Continued).
 Articles manufacturés (Suite).

JANEIRO A DEZEMBRO
 JANUARY TO DECEMBER
 JANVIER A DECEMBRE

MERCADORIAS MERCHANDISE MARCHANDISES	Unidade Unit Unité	QUANTIDADE QUANTITY QUANTITÉ		VALOR A BORDO NO BRASIL Value C. I. F. Valeur à bord au Brésil					
		1935	1936	Milréis { Papel Paper. Papier.		Equivalente em ££, ouro Equivalent in ££, gold Equivalent en ££ or		Por unidade em réis, papel Per unit in réis, paper Par unité en réis, papier	
				1935	1936	1935	1936	1935	1936
Productos químicos, etc. (continuação). Chemical products, etc. (continued). Produits chimiques, etc. (suite).									
346 H { Alcools e estheres para uso científico, não especificados. Alcohols and ethers for scientific purposes, unenumerated..... Alcools et éthers à usage scientifique, non dénommés.	Kilog.	6.022	2.951	107.166	86.829	776	614	173795	294413
346 I { Strychinina. Estricaine..... Strychnine.	Grams.	(1)	152.133	(1)	90.103	(1)	635	(1)	\$592
347 { Benzina. Benzine..... Benzine.	Kilog.	3.381	225	21.824	4.429	157	30	6454	19384
347 A { Bicarbonato de sodio. Bicarbonate of soda..... Bicarbonate de soude.	»	1.400.243	1.692.017	1.401.433	1.574.917	9,979	11,095	13000	3930
347 B { Carbonato de ammonia. Carbonate of ammonia..... Carbonate d'ammoniaque.	»	268.740	268.627	430.189	359.715	2,932	2,540	13600	13399
347 C { Boratos inclusive borax granulado. Borates, including granulated borax. Borates, comprenant borax granulé.	»	791.320	693.395	1.041.639	968.927	7,402	6,798	13316	13397
347 D { Silicato de potassio e de sodio. Potassium and sodium silicates..... Silicates de potassium e de sodium.	»	(2)	2.731.570	(2)	1.697.583	(2)	11,897	(2)	\$621
347 E { Sulfureto de sodio. Sodium sulphide..... Sulfure de sodium.	»	(3)	1.818.381	(3)	1.482.949	(3)	10,454	(3)	\$916
347 F { Chromato de potassio e de sodio, não especificados. Potassium and sodium chromate, unenumerated..... Chromate de potassium et sodium non dénommés.	»	(2)	110	(2)	1.583	(2)	11	(2)	14350
347 G { Chromato de potassio e de sodio para industria. Potassium and sodium chromate for industry..... Chromate de potassium et sodium pour l'industrie.	»	(2)	246.727	(2)	870.869	(2)	6,182	(2)	33530
347 H { Sais de chromo não especificados. Chromium salts, unenumerated..... Sels de chrome, non dénommés.	»	(2)	389	(2)	2,136	(2)	15	(2)	53788
347 I { Sais de chromo, não especificados, para industria. Chromium salts, unenumerated, for industry..... Sels de chrome, non dénommés, pour l'industrie.	»	(2)	43.391	(2)	160.180	(2)	1,144	(2)	33691
348 { Carbureto de calcio. Carbide of calcium..... Carbure de calcium.	»	1.010	4.481	1.759	13.296	12	93	13741	26061
349 { Capsulas, drágeas, confeitos e globulos medicinaes. Capsules, pills, globules (medicinal)... Capsules, dragées et globules médicaux.	»	19.725	15.125	10.996.303	7.947.734	79,411	55,838	557480	525467

(1) Em 1935, incluído no item 346 F.
 (1) In 1935, included under item 346 F.
 (1) En 1935, compris sous l'item 346 F.

(2) Em 1935 incluídos nos itens 357 e 357 A.
 (2) In 1935, included in the items 357 e 357 A.
 (2) En 1935, compris dans les items 357 e 357 A.

(3) Em 1935 incluído no item 356 G.
 (3) In 1935, included under item 356 G.
 (3) En 1935, compris sous l'item 356 G.

CLASSE III { Artigos manufacturados (Continuação).
Manufactured articles (Continued).
Articles manufacturés (Suite).

JANEIRO A DEZEMBRO
JANUARY TO DECEMBER
JANVIER A DECEMBRE

MERCADORIAS MERCHANDISE MARCHANDISES	Unidade Unit Unité	QUANTIDADE QUANTITY QUANTITÉ		VALOR A BORDO NO BRASIL Value C. I. F. Valeur à bord au Brésil						
		1935	1936	Milréis { Papel. Paper. Papier.		Equivalente em £f, ouro Equivalent in £f, gold Equivalent en £f or		Por unidade em réis, papel Per unit in réis, paper Par unité en réis, papier		
				1935	1936	1935	1936	1935	1936	1935
Productos químicos, etc. (continuação). Chemical products, etc. (continued). Produits chimiques, etc. (suite).										
349 A	{ Chlorato de potássio e sodio. Chlorate of potassium and sodium.... Chlorate de potasse et soude.	Kilog.	1.192.657	693.800	4.186.737	2.367.842	29,714	16,738	3\$510	3\$412
349 B	{ Chloreto e demais sais haloides não especificados. Chlorides and all other haloid salts, unenumerated..... Chlorures et tous les autres sels haloides, non dénommés.	»	37.356	30.225	1.147.599	1.073.072	7,971	7,574	30\$720	35\$533
349 C	{ Chloreto de bário para industria. Barium chloride for industry..... Chlorure de baryum pour l'industrie.	»	29.296	70.551	81.879	78.183	558	559	2\$794	1\$108
349 D	{ Chloreto e demais sais haloides, não especificados, para industria. Chlorides and all other haloid salts, unenumerated, for industry..... Chlorures et tous les autres sels haloides, non dénommés, pour l'industrie.	»	241.802	177.010	730.949	845.037	5,222	2,431	3\$022	1\$949
349 E	{ Composições químicas agressivas ou seus componentes não especificados Aggressive chemical compounds or their components, unenumerated.. Compositions chimiques agressivas ou leurs composants, non dénommés.	»	1.051.721	1.810.317	2.417.453	4.621.505	17,085	32,543	2\$298	2\$552
350	{ Chlorureto de cal. Chloride of lime..... Chlorure de chaux.	»	730.163	1.139.862	1.401.174	2.165.227	9,674	15,160	1\$918	1\$899
350 A	{ Chloreto de calcio. Calcium chloride..... Chlorure de calcium.	»	315.909	292.512	412.061	258.204	2,787	1,805	1\$304	\$982
351	{ Chlorureto de ethyla. Ethyl chloride..... Chloréthyle ou ether chlorhydrique.	»	252	153	28.596	24.097	215	168	113\$476	157\$406
351 A	{ Elixires e licores medicinaes. Medicinal elixirs and liquors..... Elixirs et liqueurs médicinaux.	»	16.840	17.202	860.222	614.922	6,085	4,310	51\$082	35\$750
351 B	{ Emplastos medicinaes. Medicinal plasters..... Emplastres médicinales.	»	19.871	13.796	712.679	645.817	5,117	4,522	35\$865	46\$310
351 C	{ Ampolas medicinaes. Medicinal ampoules..... Ampoules médicinales.	Grams.	35.322.109	25.042.584	22.880.528	18.189.974	163,573	128,064	\$647	\$726
351 D	{ Gottas medicinaes. Medicinal drops..... Gouttes médicinales.	Kilog.	12.370	12.774	4.924.291	5.079.124	34,712	35,601	398\$083	397\$612
352	{ Glicerina. Glycerine..... Glycérine.	»	93.090	24.065	614.906	173.488	4,344	1,202	6\$605	7\$209
352 A	{ Iodeto de potássio. Iodide of potassium..... Iodure de potassium.	»	19.086	8.538	1.101.840	454.861	7,582	3,197	57\$730	53\$279
352 B	{ Lysol, creolina e congêneres (Desinfetantes). Lysol, creolin and similars (Disinfectants)..... Lysol, créoline et similaires (Désinfectants).	»	409.692	444.854	2.690.806	2.315.858	18,774	16,401	6\$587	5\$205

CLASSE III { Artigos manufacturados (Continuação).
 Manufactured articles (Continued).
 Articles manufacturés (Suite).

JANEIRO A DEZEMBRO
 JANUARY TO DECEMBER
 JANVIER A DECEMBRE

MERCADORIAS MERCHANDISE MARCHANDISES	Unidade Unit Unité	QUANTIDADE QUANTITY QUANTITÉ		VALOR A BORDO NO BRASIL Value C. I. F. Valeur à bord au Brésil						
		1935	1936	Milréis { Papier. Papier. Papier.		Equivalente em ££, ouro Equivalent in ££, gold Equivalent en ££ or		Por unidade em réis, papel Per unit in réis, paper Par unité en réis, papier		
				1935	1936	1935	1936	1935	1936	
Productos químicos, etc. (continuação). Chemical products, etc. (continued). Produits chimiques, etc. (suite).										
352 C { Metaes e metalloides colloidais. Colloidal metals and metalloids..... Métaux et métalloïdes colloïdaux.	Grams.	170.232	181.405	124.256	121.464	912	856	\$729	\$669	
352 D { Metaes preciosos em preparações químicas. Precious metals in chemical compounds..... Métaux précieux en compositions chimiques.	"	872.454	506.154	310.227	152.245	2,184	1,079	\$355	\$300	
353 { Oleo de fígado de bacalhão. Cod liver oil and emulsion thereof.... Emulsion et huile de foie de morue.	Kilog.	57.420	63.653	355.963	381.813	2,423	2,663	6\$199	5\$998	
353 A { Oleos e emulsões medicinaes não especificados. Medicinal oils and emulsions, unenumerated..... Huiles et émulsions médicinales non dénommées.	"	16.712	19.108	579.269	543.570	4,076	3,823	34\$661	28\$448	
353 B { Oxidos não especificados. Oxydes, unenumerated..... Oxydes, non dénommés.	"	59.773	31.120	722.046	529.790	4,981	3,736	12\$079	17\$024	
353 C { Oxidos não especificados para usos industriaes. Oxydes, unenumerated, for industry. Oxydes, non dénommés, pour l'industrie.	"	217.844	277.369	1.570.212	2.105.761	11,004	14,806	7\$207	7\$591	
354 { Potassa caustica. Caustic potash..... Potasse caustique.	"	69.873	42.146	310.202	167.900	2,195	1,184	4\$439	3\$988	
354 A { Preparados pharmaceuticos e especialidades medicinaes. Pharmaceutical products and compound medicines, unenumerated.. Produits pharmaceutiques et médicaments composés, non dénommés.	"	274.318	247.076	29.208.640	25.358.121	202,722	178,450	106\$477	102\$632	
355 { Sabão e sabonetes medicinaes. Medicinal soap..... Savon médicinal.	"	2.675	2.648	184.011	129.378	1,270	908	68\$789	48\$867	
356 { Soda caustica. Caustic soda..... Soude caustique.	"	23.112.675	26.261.363	30.582.422	27.058.188	218,007	189,839	1\$323	1\$030	
356 A { Sulfato de cobre. Copper sulphate..... Sulfate de cuivre.	"	1.606.530	1.707.935	2.639.037	2.791.375	17,771	19,901	1\$642	1\$634	
356 B { Sulfato de sodio. Sodium sulphate..... Sulfate de sodium.	"	2.509.298	4.165.254	772.077	1.208.736	5,732	8,529	\$307	\$290	
356 C { Vaselina. Vaseline..... Vaseline.	"	373.829	189.465	1.431.227	859.478	10,042	6,016	3\$828	4\$536	
356 D { Sulfato de magnesio ou sal amargo. Magnesium sulphate..... Sulfate de magnésium.	"	1.385.887	1.049.171	687.520	649.770	4,851	4,592	\$496	\$619	
356 E { Sulfatos não especificados para industria. Sulphates, unenumerated, for industry Sulfates, non dénommés, pour l'industrie.	"	511.234	364.629	890.748	615.369	6,431	4,342	1\$742	1\$687	

CLASSE III { Artigos manufacturados (Continuação).
Manufactured articles (Continued).
Articles manufacturés (Suite).

JANEIRO A DEZEMBRO
JANUARY TO DECEMBER
JANVIER A DECEMBRE

MERCADORIAS MERCHANDISE MARCHANDISES	Unidade Unit Unité	QUANTIDADE QUANTITY QUANTITÉ		VALOR A BORDO NO BRASIL Value C. I. F. Valeur à bord au Brésil							
		1935	1936	Milréis { Papel. Paper. Papier.		Equivalente em ££, ouro Equivalent in ££, gold Equivalent en ££ or		Por unidade em réis, papel Per unit in réis, paper Par unité en réis, papier			
				1935	1936	1935	1936	1935	1936	1935	1936
Productos chimicos etc. (continuação). Chemical products, etc. (continued). Produits chimiques, etc. (suite).											
356 F { Sulfatos, sulfitos, sulfetos e outros saes de enxofre não especificados. Sulphates, sulphites, sulphides and other sulphur salts, unenumerated. Sulfates, sulfites, sulfures et autres sels de soufre, non dénommés.	Kilog.	65.205	15.107	163.080	166.106	1,106	1,170	2\$501	10\$995		
356 G { Sulfatos, sulfitos, sulfetos e outros saes de enxofre, não especificados, para industria. Sulphates, sulphites, sulphides and other sulphur salts, unenumerated, for industry..... Sulfates, sulfites, sulfures et autres sels de soufre, non dénommés, pour l'industrie.	»	2.810.247	620.299	4.516.399	2.453.695	31,211	17,321	1\$607	3\$955		
356 H { Tinturas alcoolicas, alcoolaturas, alcoo- lato extractos hydrolatos e seme- lhantes. Alcoholic tinctures, alcoholatures, alco- holates, extracts, hydrolates and similars..... Teintures alcooliques, alcoolatures, al- coolats, extraits, hydrolates et simi- laires.	»	45.236	62.738	1.267.444	1.387.455	9,172	9,796	28\$018	22\$115		
356 I { Vaccinas e séros ou seruns. Vaccines and therapeutic seruns..... Vaccines et sérums thérapeutiques.	Grams.	1.283.242	2.318.532	1.548.755	2.295.216	10,799	16,131	1\$206	\$980		
357 { Não especificados. Unenumerated..... Non dénommés.	Kilog.	385.747	128.556	8.526.556	3.298.270	63,106	23,293	22\$104	25\$647		
357 A { Productos chimicos não especificados para industria. Chemicals, unenumerated, for industry Produits chimiques, non dénommés, pour l'industrie.	»	7.244.149	2.955.521	19.331.540	11.867.853	138,276	83,329	2\$668	4\$015		
357 B { Productos chimicos não especificados para industria textil. Chemicals, unenumerated, for textile industry..... Produits chimiques, non dénommés, pour l'industrie textile.	»	15.956	42.927	266.139	660.773	1,826	4,657	16\$679	15\$403		
Total.....	»	69.536.523	85.492.582	191.581.884	166.684.965	1,356,309	1,173,410	—	—		
Seda animal. Animal silk. Soie animale.											
358 { Fitas. Ribbons..... Rubans.	Kilog.	71	120	24.793	26.337	180	188	340\$197	210\$475		
359 { Gravatas. Neckties..... Cravates.	»	52	137	37.738	56.122	264	397	725\$730	400\$649		
359 A { Meias. Hosiery..... Bas et chaussettes.	»	109	70	75.509	59.884	516	422	692\$743	855\$714		
360 { Passamanaria e artigos semelhantes, não especificados. Trimings and similar articles, un- enumerated..... Passementerie et articles similaires, non dénommés.	»	89	134	63.778	42.737	451	299	710\$606	318\$805		

CLASSE III { Artigos manufacturados (Continuação).
Manufactured articles (Continued).
Articles manufacturés (Suite).

JANEIRO A DEZEMBRO
JANUARY TO DECEMBER
JANVIER A DECEMBRE

MERCADORIAS MERCHANDISE MARCHANDISES	Unidade Unit Unité	QUANTIDADE QUANTITY QUANTITÉ		VALOR A BORDO NO BRASIL Value C. I. F. Valeur à bord au Brésil									
		1935	1936	Milréis { Papel. Paper. Papier.		Equivalente em ££, ouro Equivalent in ££, gold Equivalent en ££ or		Por unidade em réis, papel Per unit in réis, paper Par unité en réis, papier					
				1935	1936	1935	1936	1935	1936	1935	1936		
Seda animal (continuação). Animal silk (continued). Soie animale (suite).													
361 { Rendas e entremeios. Laces,..... Dentelles et entre-deux.	Kilog.	23	5	5.944	9.179	42	67	258\$434	1.835\$800				
361 A { Artigos, não especificados, para confecções, decorações e ornamentações Articles, unenumerated, for confections, decorations and ornaments, ... Articles, non dénommés, pour confections, décorations et ornements.	"	39	122	31.219	28.895	227	202	800\$487	236\$844				
361 B { Artigos de uso domestico ou pessoal, não especificados. Household or personal use articles, unenumerated..... Articles à usage domestique ou personnel, non dénommés.	"	315	242	64.178	69.786	473	496	203\$739	288\$429				
362 { Roupa feita. Wearing-apparel..... Confections et habillements.	"	401	402	462.627	362.822	3,180	2,536	1:153\$683	902\$487				
363 { Tecidos. Piece goods..... Tissus.	"	14.391	7.441	3.256.772	2.041.806	23,161	14,459	226\$306	274\$398				
363 A { Manufacturas, não especificadas, com mescla de algodão. Manufactures, unenumerated, mixed with cotton..... Articles, non dénommés, mélanges de cotton.	"	153	98	28.367	24.317	196	168	185\$405	248\$132				
364 { Manufacturas, não especificadas. Manufactures, unenumerated..... Articles, non dénommés.	"	528	538	181.291	69.757	1,290	488	343\$354	129\$659				
Total.....	"	16.171	9.309	4.232.216	2.791.642	29,980	19,722	—	—				
Seda vegetal. Vegetable silk. Soie végétale.													
364 A { Fitas. Ribbons..... Rubans.	Kilog.	73	13	7.538	2.470	53	18	103\$233	190\$000				
364 B { Gravatas. Neckties..... Cravates.	"	8	11	4.986	5.018	36	36	623\$250	456\$181				
364 C { Meias. Hosiery..... Bas et chaussettes.	"												
364 D { Passamanaria e artigos similares, não especificados. Trimmings and similar articles, unenumerated..... Passementerie et articles similaires, non dénommés.	"	21	33	7.830	14.370	56	101	372\$857	435\$454				
364 E { Rendas e entre meios. Laces..... Dentelles et entre-deux.	"	7		3.172		24		453\$142					
364 F { Roupa feita. Wearing apparel..... Confections, habillements et lingerie.	"	188	326	125.184	198.126	864	1,375	665\$872	607\$748				

IMPORTAÇÃO GERAL DE MERCADORIAS

95

GENERAL IMPORTS OF MERCHANDISE

IMPORTATION GÉNÉRALE DE MARCHANDISES

CLASSE III { Artigos manufacturados (Continuação).
Manufactured articles (Continued).
Articles manufacturés (Suite).

JANEIRO A DEZEMBRO
JANUARY TO DECEMBER
JANIER A DECEMBRE

MERCADORIAS MERCHANDISE MARCHANDISES	Unidade Unit Unité	QUANTIDADE QUANTITY QUANTITÉ		VALOR A BORDO NO BRASIL Value C. I. F. Valeur à bord au Brésil							
		1935	1936	Milréis { Papel. Paper. Papier.		Equivalentes em £f, ouro Equivalent in £f, gold Equivalent en £f or		Por unidade em réis, papel Per unit in réis, paper Par unité en réis, papier			
				1935	1936	1935	1936	1935	1936	1935	1936
Seda vegetal (continuação). Vegetable silk (continued). Soie végétale (suite).											
364 G { Tecidos, não especificados. Piecés goods, unenumerated..... Tissus, non dénommés.	Kilog.	4.081	1.465	641.860	274.502	4,620	1,928	157\$280	187\$372		
364 H { Manufacturas, não especificadas. Manufactures, unenumerated..... Articles manufacturés, non dénommés.	"	28	19	5.861	3.173	40	22	209\$321	167\$000		
364 I { Manufacturas, não especificadas, com mescla de algodão. Manufactures, unenumerated, mixed with cotton..... Articles, non dénommés, mélangés de cotton.	"	42	73	13.652	7.783	96	55	325\$047	106\$616		
Total.....	"	4.448	1.940	810.081	505.442	5,789	3,535	—	—		
Varios artigos (de materia não especificada). Sundry articles (of unenumerated material). Articles divers (en matière non dénommée).											
365 { Amostras de qualquer qualidade. Samples of all kinds..... Echantillons de toutes sortes.	Kilog.	16.998	4.728	81.512	43.985	656	312	4\$795	9\$306		
366 { Apparellhos gymnasticos e artigos para sport e jogos athleticos. Gymnastic and sporting articles..... Appareils gymnastiques et articles de sport et jeux athlétiques.	"	7.841	13.812	531.865	332.467	3,696	2,345	65\$535	24\$073		
366 A { Apparellhos sanitarios. Sanitary ware..... Appareils pour water-closet.	"	11.149	85.826	55.388	372.714	422	2,639	4\$907	4\$342		
368 A { Artigos não especificados, para escrip- torio e para collegios. Stationery for bureaux and schools.... Articles pour bureaux et pour écoles.	"	59.218	159.388	1.115.765	946.659	8,261	6,691	18\$841	5\$936		
369 { Artigos religiosos. Religious articles..... Articles religieux.	"	(1)	8.690	(1)	485.678	(1)	3,423	(1)	55\$891		
369 A { Artigos não especificados, para illu- minação a gaz, a alcool e a petroleo. Illuminating appliances unenumerated. Appareils d'éclairage non dénommés.	"	33.841	24.596	987.186	643.894	6,818	4,563	29\$171	26\$174		
370 { Barcos e embarcações miudas. Small boats..... Petites embarcations (canots, etc).	"	(2)	(2)	(2)	(2)	(2)	(2)	(2)	(2)		
370 A { Bagagem e objectos de uso pessoal. Luggages and personal articles..... Bagages et objets personnels.	"	75.028	80.929	1.386.575	1.205.467	10,341	8,534	18\$480	14\$896		
371 { Barracas para acampamentos civis ou militares, camas e carros, leitos de campanha e hospitaes portateis. Tents, for military or civil use, field beds and portable hospitals..... Tentes de campements militaires ou civils, lits et voitures, lits de cam- pagne et hôpitaux portatifs.	"	28	798	423	34.777	3	251	15\$107	43\$590		

(1) Em 1935 incluído no item 425.
(1) In 1935, included under item 425.
(1) En 1935, compris sous l'item 425.

(2) Vide item 154 D.
(2) See item 154 D.
(2) Voyez l'item 154 D.

CLASSE III { Artigos manufacturados (Continuação).
 Manufactured articles (Continued).
 Articles manufacturés (Suite).

JANEIRO A DEZEMBRO
 JANUARY TO DECEMBRE
 JANVIER A DECEMBRE

MERCADORIAS MERCHANDISE MARCHANDISES	Unidade Unit Unité	QUANTIDADE QUANTITY QUANTITÉ		VALOR A BORDO NO BRASIL Value C. I. F. Valeur à bord au Brésil						
		1935	1936	Milréis { Papel. Paper. Papier.		Equivalente em ££, ouro Equivalent in ££, gold Equivalent en ££ or		Por unidade em réis, papel Per unit in réis, paper Par unité en réis, papier		
				1935	1936	1935	1936	1935	1936	
Varios artigos (de materia não especificada) (continuação). Sundry articles (of unenumerated material) (continued). Articles divers (en matière non dénommée) (suite).										
372 { Bengalas e chicotes. Walking sticks and whips..... Cannes et cravaches.	Kilog.	63	135	11.682	9.830	83	70	185\$428	72\$814	
373 { Bilhares e accessorios. Billiard tables and parts..... Billiards, billets et accessoires.	»	4.548	2.960	364.778	264.178	2,591	2,072	80\$206	99\$391	
374 { Botões. Buttons..... Boutons.	»	5.711	5.056	176.363	93.945	1,234	659	30\$881	18\$580	
376 { Brinquedos, não especificados. Toys, unenumerated..... Jouets, non dénommés.	»	142.404	225.300	4.788.472	7.024.378	32,790	49,936	33\$625	31\$177	
376 A { Jogos e accessorios não especificados. Games and accessories, unenumerated Jeux et accessoires, non dénommés.	»	(1)	784	(1)	78.704	(1)	548	(1)	100\$382	
377 { Cachimbos, piteiras e outros artigos para fumantes. Pipes, cigar and cigarette holders, and other articles for smokers..... Pipes, fume-cigarettes et autres arti- cles pour fumeurs.	»	1.790	3.379	93.179	218.427	775	1,544	52\$055	64\$634	
379 { Caixas frigorificas. Ice chests..... Glacières.	»	381	28	7.131	385	49	2	18\$716	13\$750	
380 { Caixas e bocetas de qualquer quali- dade. Boxes and cases of all kinds..... Boites de toutes sortes.	»	4.449	1.195	207.502	41.742	1,971	294	46\$640	34\$895	
382 { Canotilhos, vidrilhos e obras de passa- maneria dourada, etc. Purls, glass beads, gilt trimmings etc. Cannetille, verroterie et ouvrages de passementerie dorée, etc.	»	4.583	4.292	452.397	538.992	3,134	3,803	98\$711	125\$582	
383 { Carteiras e porta moedas. Pocket books and purses..... Porte feuilles, porte-monnaie.	»	180	29.643	380	210	2	164\$683	
384 { Chapéus de feltro. Felt hats..... Chapeaux de feutre.	»	259	208	188.709	177.393	1,356	1,227	728\$606	852\$584	
385 { Chapéus de palha. Straw hats..... Chapeaux de paille.	»	(2)	(2)	(2)	(2)	(2)	(2)	(2)	(2)	
386 { Chapéus para cabeça, não especifi- cados. Hats, unenumerated..... Chapeaux non dénommés, pour tête.	»	338	31	148.168	48.028	1,114	340	438\$366	1:549\$200	

(1) Em 1935, incluído no item 425.
 (1) In 1935, included under item 425.
 (1) En 1935, compris sous l'item 425.

(2) Vide item 304.
 (2) See item 304.
 (2) Voyez l'item 304.

CLASSE III { Artigos manufacturados (Continuação).
Manufactured articles (Continued).
Articles manufacturés (Suite).

JANEIRO A DEZEMBRO
JANUARY TO DECEMBER
JANVIER A DECEMBRE

MERCADORIAS MERCHANDISE MARCHANDISES	Unidade Unit Unité	QUANTIDADE QUANTITY QUANTITÉ		VALOR A BORDO NO BRASIL Value C. I. F. Valeur à bord au Brésil							
		1935	1936	Milréis { Papel. Paper. Papier.		Equivalente em ££, ouro Equivalent in ££, gold Equivalent en ££ or		Por unidade em réis, papel Per unit in réis, paper Par unité en réis, papier			
				1935	1936	1935	1936	1935	1936	1935	1936
Varios artigos (de materia não especificada) (continuação). Sundry articles (of unenumerated material) (continued). Articles divers (en matière non dénommée) (suite).											
387 { Chapéus para chuva ou sol. Umbrellas, and parasols..... Parapluies et ombrelles.	Kilog.	10.384	10.152	301.035	319.175	2,077	2,228	28\$990	31\$442		
387 A { Congoleum, linoleum e semelhantes. Congoleum, linoleum and similars..... Congoleum, linoleum et similaires.	"	438.901	729.793	1.858.223	3.005.585	13,298	21,210	4\$233	4\$118		
388 { Charutos, cigarros e quaesquer manufacturas de fumo. Cigarrs, cigarretes, and any other manufacture of tobacco..... Cigares, cigarrettes et tous autres articles de tabac.	"	1.934	575	62.360	64.091	425	454	32\$244	111\$478		
391 { Dynamite. Dynamite..... Dynamite.	"	130.249	35.810	1.299.154	247.766	9,587	1,745	9\$974	6\$919		
392 { Estopim. Safety fuse for blasting..... Étoupilles.	"	53.059	66.687	667.808	840.003	4,826	5,920	12\$586	12\$593		
393 { Explosivos não especificados (exclusive polvora para arrebentação de pedras). Unenumerated explosives (not including blasting powder)..... Explosifs non dénommés (non compris les poudres de mine.	"	303.502	81.148	3.254.107	1.255.409	24,181	8,849	10\$721	15\$479		
394 { Flores artificiaes. Artificial flowers..... Fleurs artificielles.	"	10	24	7.191	17.227	50	120	719\$100	717\$791		
395 { Fogos de artificio. Fireworks..... Feux d'artifice.	"	3.096	92	30.516	1.854	271	13	9\$856	20\$152		
396 { Gazolina. Gasoline..... Gazoline (Essence).	"	(1)	(1)	(1)	(1)	(1)	(1)	(1)	(1)		
397 { Graza mineral para lubrificação. Lubricating mineral tallow..... Graisse minérale pour lubrification.	"	(1)	(1)	(1)	(1)	(1)	(1)	(1)	(1)		
398 { Kerozene. Kerozene (Lamp-oil)..... Pétrole raffiné (kéroséne).	"	(1)	(1)	(1)	(1)	(1)	(1)	(1)	(1)		
399 { Lamparina. Night-lamps..... Veilleuses.	"	6.274	3.805	174.986	120.598	1,229	851	27\$890	31\$095		

(1) Vide respectivamente itens 67 C, 67 E e 67 G.
(1) See respectively items 67 C, 67 E e 67 B.
(1) Voyez respectivement les items 67 C, 67 E e 67 G.

CLASSE III { Artigos manufacturados (Continuação).
Manufactured articles (Continued).
Articles manufacturés (Suite).

JANEIRO A DEZEMBRO
JANUARY TO DECEMBER
JANVIER A DECEMBRE

MERCADORIAS MERCHANDISE MARCHANDISES	Unidade Unit Unité	QUANTIDADE QUANTITY QUANTITÉ		VALOR A BORDO NO BRASIL Value C. I. F. Valeur à bord au Brésil						
		1935	1936	Milréis { Papel. Paper. Papier.		Equivalente em ££, ouro Equivalent in ££, gold Equivalent en ££ or		Por unidade em réis, papel Per unit in réis, paper Par unité en réis, papier		
				1935	1936	1935	1936	1935	1936	
Varios artigos (de materia não especificada) (continuação). Sundry articles (of unenumerated material) (continued). Articles divers (en matière non dénommée) (suite).										
400 { Lanternas para carros e automoveis. Carriage and motor-car lamps..... Lanternes pour voitures et automo- biles.	Kilog.	12.894	16.745	345.193	414.255	2,459	2,917	26\$771	24\$741	
401 { Lapis de qualquer qualidade. Pencils and crayons, all kinds..... Crayons de toutes sortes.	"	21.029	30.418	676.086	673.138	4,774	4,753	32\$147	22\$128	
402 { Leques. Fans..... Eventails.	"	2.280	10	67.375	1.315	467	10	29\$550	181\$500	
403 { Lixa de qualquer qualidade. Sandpaper, all kinds..... Papier de verre et d'emeris.	"	186.342	243.934	2.263.752	2.771.783	15,977	19,541	12\$148	11\$364	
404 { Adereços de galalite e semelhantes. Galalith and similar material fancy goods..... Ornaments de galalith et similaires.	"	205	103	40.165	15.795	281	109	195\$926	153\$349	
404 A { Artigos para electricidade e instala- ções electricas de galalite e de ou- tras materias plasticas ou resinas syntheticas, com ou sem preparo de metal ou outra materia. Articles for electricity of galalith and similar materials, with or without fittings of metal or other material. Articles pour l'électricité en galalith et matières similaires, avec ou sans montures de métal ou autre matière.	"	89.829	97.690	2.707.820	2.819.514	18,984	19,868	30\$144	28\$861	
404 B { Artigos para confecções, ornamenta- ções ou decorações, de galalite e de outras materias plasticas ou resinas syntheticas, não especificados. Articles of galalith and similar mate- rials, for confections, ornaments or decoration, unenumerated..... Articles en galalith et matières simi- laires pour confections, ornements ou décorations, non dénommés.	"	9.898	10.996	970.995	1.053.166	6,669	7,403	98\$100	95\$780	
405 { Pentes e grampos de galalite e seme- lhantes. Galalith and similar material combs and hair-pins..... Peignes et épingles à cheveux de galalith et similaires.	"	17	23	2.484	2.725	19	19	146\$117	118\$478	
406 { Manufacturas de galalite e semelhan- tes, não especificadas. Galalith and similar material manu- factures, unenumerated..... Articles de galalith et similaires, non dénomnés.	"	22.245	21.130	1.459.252	1.317.703	10,411	9,318	65\$599	62\$361	
407 { Mascaras. Masks..... Masques.	"	246	484	27.269	31.600	188	227	110\$349	65\$289	

IMPORTAÇÃO GERAL DE MERCADORIAS

99

GENERAL IMPORTS OF MERCHANDISE

IMPORTATION GÉNÉRALE DE MARCHANDISES

CLASSE III { Artigos manufacturados (Continuação).
Manufactured articles (Continued).
Articles manufacturés (Suite).

JANEIRO A DEZEMBRO
JANUARY TO DECEMBER
JANVIER A DECEMBRE

MERCADORIAS MERCHANDISE MARCHANDISES	Unidade Unit Unité	QUANTIDADE QUANTITY QUANTITÉ		VALOR A BORDO NO BRASIL Value C. I. F. Valeur à bord au Brésil					
		1935	1936	Milréis { Papel. Paper. Papier.		Equivalente em ££, ouro Equivalent in ££, gold Equivalent en ££ or		Por unidade em réis, papel Per unit in réis, paper Par unité en réis, papier	
				1935	1936	1935	1936	1935	1936
Varios artigos (de materia não especificada) (continuação). Sundry articles (of unenumerated material) (continued). Articles divers (en matière non dénommée) (suite).									
408 { Navios a vapor e á véla. Steam and sailing vessels..... Navires et bateaux à vapeur ou à voile.	Unidade Number Unité	(1)	(1)	(1)	(1)	(1)	(1)	(1)	(1)
408 { Lanchas, rebocadores, dragas, alva- rangas e semelhantes. Launches, tug boats, dredgers, lighters and similaires..... Canots, chaloupes, remorqueurs, dra- gues et similaires.	"	(1)	(1)	(1)	(1)	(1)	(1)	(1)	(1)
409 { Oleos para lubrificação. Lubricating oils..... Huiles à lubrifier.	Kilog.	(1)	(1)	(1)	(1)	(1)	(1)	(1)	(1)
409 A { Oleos minerais usados como com- bustível. Mineral fuel oil..... Huile minérale employée comme com- bustible.	"	(1)	(1)	(1)	(1)	(1)	(1)	(1)	(1)
410 { Parafina. Paraffin..... Paraffine.	"	(1)	(1)	(1)	(1)	(1)	(1)	(1)	(1)
411 { Pennas de escrever. Steel pens..... Plumes métalliques.	"	8.707	12.804	967.782	1.481.415	6.904	10.455	111\$147	115\$698
413 { Pentas não especificados. Combs, unenumerated..... Peignes non dénommés.	"	88	6.435	17.624	402.032	139	2.860	200\$272	62\$475
414 { Phosphoros. Matches..... Allumettes.	"	25		1.028		8		41\$040	
415 { Polvilho, dextrina e outras gomas para industria. Starch, dextrine and similars, for the industry..... Amidons.	"	(1)	(1)	(1)	(1)	(1)	(1)	(1)	(1)
416 { Polvora para arrebenção de pedras. Blasting powder..... Poudre de mine.	"	52.564	246.708	398.188	2.710.225	2.711	10,083	7\$575	10\$980
417 { Quadros e espelhos com molduras. Pictures and mirrors with frames..... Tableaux et miroirs encadrés.	"	9.384	6.397	254.452	214.491	1,778	1,523	27\$115	33\$531
418 { Relogios de algibeira. Watches..... Montres.	"	1.765	2.289	1.741.020	2.456.560	12,238	17,209	98\$413	1.073\$210
418 A { Relogios despertadores. Alarm clocks..... Réveille-matin.	"	74.431	83.144	2.796.546	3.214.232	19,794	22,655	37\$572	38\$053

(1) Vide respectivamente itens 154 F, 154 G, 69 B, 69 A, 69 G e 64 C.
(1) See respectively items 154 F, 154 G, 69 B, 69 A, 69 G e 64 C.
(1) Voyez respectivement items 154 F, 154 G, 69 B, 69 A, 69 G e 64 C.

CLASSE III { Artigos manufacturados (Continuação).
Manufactured articles (Continued).
Articles manufacturés (Suite).

JANEIRO A DEZEMBRO
JANUARY TO DECEMBER
JANVIER A DECEMBRE

MERCADORIAS MERCHANDISE MARCHANDISES	Unidade Unit Unité	QUANTIDADE QUANTITY QUANTITÉ		VALOR A BORDO NO BRASIL Value C. I. F. Valeur à bord au Brésil									
		1935	1936	Milréis { Papel. Paper. Papier.		Equivalente em \$, ouro Equivalent in \$, gold Equivalent en \$, or		Por unidade em réis, papel Per unit in réis, paper Par unité en réis, papier					
				1935	1936	1935	1936	1935	1936	1935	1936		
Varios artigos (de materia não especificada) (continuação). Sundry articles (of unenumerated material) (continued). Articles divers (en matière non dénommée) (suite).													
418 B { Relogios de parede, de armario, de pousar no chão, de cima de mesa e semelhantes. Wall, grandfather, table and similar clocks..... Pendules murales, horloges de parquet ou dessus de table et similaires.	Kilog.	58.841	72.887	2.089.927	2.550.954	14,700	18,006	35\$518	34\$998				
418 C { Relogios para torres, fachadas e seme- lhantes. Clocks, suitable for towers, face build- ings and similars..... Horloges pour tours, façades et simili- lares.	"	216	2.505	6.086	108.150	42	766	28\$175	43\$155				
418 D { Sobresalentes, accessorios e pertences para relojoaria. Loose parts, accessories and appliances for clock-making uses..... Pièces détachées, accessoires et parties pour hlogerie.	"	1.873	3.368	105.033	161.595	736	1,140	56\$077	47\$980				
419 { Ruberoide em chapas ou lençól. Rubberoid, plates and sheets..... Rubberoid en feuillee ou découpé.	"	(1)	(1)	(1)	(1)	(1)	(1)	(1)	(1)				
420 { Sabão e saponaceos sem perfume. Soap, unscented..... Savons, non parfumée.	"	(2)	(2)	(2)	(2)	(2)	(2)	(2)	(2)				
421 { Saccos vazio de retorno. Empty bags (returned)..... Sacs vides en retour.	"	12.030		87.893	17	580		7\$306					
422 { Specimens para museus. Specimens for museums..... Spécimens pour musées.	"	265	1.140	37.298	89.553	262	631	140\$747	78\$596				
423 { Vêlas de cêra de espermacete, de stea- rina e de sêbo. Wax, spermaceti, stearina and tallow candles..... Bougies en cire, en spermacéu, en sté- arine et en suif.	"	4.412	3.384	47.475	42.683	343	300	10\$760	12\$613				
424 { Vêos incandescentes. Incandescent mantles..... Manchons pour becs Auer.	"	546	589	138.667	154.827	1,040	1,097	253\$968	262\$818				
425 { Não especificados. Unenumerated..... Non dénommés.	"	66.010	11.939	1.344.031	374.577	9,354	2,647	20\$361	31\$376				
425 A { Capsulas, obreias e hostias. Capsules, wafers and "host" wafers.. Capsules, pains à cacbeter et hosties.	"	(3)	1.008	(3)	112.158	(3)	794	(3)	111\$267				
Total.....	"	1.952.360	2.426.351	36.875.487	41.638.194	262,366	293,976	—	—				
Total classe III.....	Tons.	483.106	521.208	1.953.359.592	2.104.544.339	13,884,389	14,825,193						

(1) Vide item 321 B.

(1) See item 321 B.

(1) Voyez item 321 B.

(2) Vide itens 70 A e 70 B.

(2) See items 70 A e 70 B.

(2) Voyez items 70 A e 70 B.

(3) Em 1935 incluido no item 425.

(3) In 1935, included under item 425.

(3) En 1935, compris sous l'item 425.

IMPORTAÇÃO GERAL DE MERCADORIAS

GENERAL IMPORTS OF MERCHANDISE

IMPORTATION GÉNÉRALE DE MARCHANDISES

CLASSE IV { Artigos destinados á alimentação e forragens.
Food stuffs and fodder.
Articles destinés à l'alimentation et fourrages.

JANEIRO A DEZEMBRO
JANUARY TO DECEMBER
JANVIER A DECEMBRE

MERCADORIAS MERCHANDISE MARCHANDISES	Unidade Unit Unité	QUANTIDADE QUANTITY QUANTITÉ		VALOR A BORDO NO BRASIL Value C. I. F. Valeur à bord au Brésil					
		1935	1936	Milréis { Papel. Paper. Papier.		Equivalente em ££, ouro Equivalent in ££, gold Equivalent en ££ or		Por unidade em réis, papel Per unit in réis, paper Par unité en réis, papier	
				1935	1936	1935	1936	1935	1936
CLASSE IV.									
Artigos destinados á alimentação e forragens. Food stuffs and fodder. Articles destinés à l'alimentation et fourrages.									
Bebidas. Drinks. Boissons.									
426 { Aguas mineraes de mesa (naturaes e artificiaes). Mineral waters for table. Eaux minérales de table.	Kilog.	19.644	17.616	108.353	90.923	767	638	54515	54161
426 A { Bebidas alcoolicas não especificadas. Alcoholic beverages, unenumerated. ... Boissons alcooliques non dénommées.	"	62.172	67.748	684.508	723.691	4,831	5,108	114009	104082
426 B { Cognac. Cognac. Cognac.	"	15.599	9.419	366.062	292.936	2,657	2,059	23467	31096
426 C { Genebra. Geneva. Genièvre.	"	8.817	55.700	114.003	706.324	814	4,981	120829	120690
426 D { Gin. Gin. Gin.	"	1.931	981	27.285	12.257	199	85	143129	123538
426 E { Whisky. Whisky. Whisky.	"	168.737	175.972	4.250.775	4.520.165	29,854	31,883	253191	254682
427 { Cerveja. Beer. Bière.	"	23.040	22.905	175.900	198.152	1,269	1,397	74034	84655
427 A { Cidra, ginger-ale, hydromel e outras bebidas fermentadas não especificadas. Cider, ginger-ale, hydromel and other fermented beverages, unenumerated Cidre, ginger-ale, hydromel et autres boissons fermentées, non dénommées	"	1.568	1.322	12.812	9.995	89	71	83170	74500
428 { Licores e xaropes. Liquors and syrups. Liqueurs et sirops.	"	14.084	14.066	334.132	320.498	2,371	2,274	234724	224785
429 { Succo de maçãs. Apple juice. Jus de pomme.	"	11		252		2		22000	
430 { Succo de uvas. Grape juice. Jus de raisins.	"	14.200	7.190	136.067	60.228	974	425	94582	84372
430 A { Succos de fructas não especificados. Fruit juices, unenumerated. Jus de fruits, non dénommés.	"	248	1.549	6.874	25.601	48	181	274717	164526
431 { Vermouth, bitter e bebidas semelhantes. Vermouth, bitter, and similar beverages. Vermouth, bitter et boissons similaires.	"	244.135	348.914	2.074.244	2.816.572	14,386	19,903	84496	84072

CLASSE IV { Artigos destinados á alimentação e forragens (Continuação).
Food stuffs and fodder (Continued).
Articles destinés à l'alimentation et fourrages (Suite).

JANEIRO A DEZEMBRO
JANUARY TO DECEMBER
JANVIER A DECEMBRE

MERCADORIAS MERCHANDISE MARCHANDISES	Unidade Unit Unité	QUANTIDADE QUANTITY QUANTITÉ		VALOR A BORDO NO BRASIL Value C. I. F. Valeur à bord au Brésil						
		1935	1936	Milréis { Papel. Paper. Papier.		Equivalente em ££, ouro Equivalent in ££, gold Equivalent en ££ or		Por unidade em réis, papel Per unit in réis, paper Par unité en réis, papier		
				1935	1936	1935	1936	1935	1936	
Bebidas (continuação). Drinks (continued). Boissons (suite).										
432	{ Champagne e outros vinhos espumantes. Champagne and other sparkling wines. Champagne et autres vins mousseux.	Kilog.	49.277	44.590	1.779.703	1.402.453	12,721	9,953	36\$116	31\$453
433	{ Vinho fino (Porto e semelhantes.) Sweet wines (Porto and similar)..... Vin fin (Porto et similaires).	»	411.512	277.866	3.436.427	2.596.241	24,125	18,370	8\$350	9\$342
434	{ Vinhos comuns de mesa até 14 graus. Ordinary table wines, up to 14 degrees Vins ordinaires de table ne dépassant pas 14 degrés.	»	6.300.736	6.551.271	15.451.893	16.680.206	108.103	118,092	2\$452	2\$546
434 A	{ Vinhos comuns de mesa de mais de 14 graus. Ordinary table wines over 14 degrees. Vins ordinaires de table de plus de 14 degrés.	»	(1)	94.974	(1)	557.484	(1)	3,899	(1)	5\$870
435	{ Vinhos não especificados. Wines, unenumerated..... Vins, non dénommés.	»	10.415	75	25.136	887	181	6	2\$413	11\$826
436	{ Bebidas, não especificadas. Unenumerated beverages..... Boissons, non dénommées.	»	3.655	270	32.175	2.458	213	16	8\$803	9\$103
Total.....			7.349.781	7.692.428	29.016.601	31.017.071	203,604	219,341	—	—
Cereaes, farinhas e grãos alimenticios. Grain and flour. Céréales, farines et graines alimentaires.										
437	{ Arroz. Rice..... Riz.	Kilog.	108	110	1	1\$018
438	{ Aveia. Oats..... Avoine.	»	814.957	1.053.885	551.867	688.620	3,935	4,823	\$677	\$653
439	{ Cevada em grão. Barley..... Orge.	»	352.270	54.423	464.393	52.849	3,997	377	1\$318	\$970
439 A	{ Farinha de aveia. Oat flour..... Farine d'avoine.	»	277.355	589.472	1.307.181	2.787.135	9,246	19,684	4\$713	4\$723
440	{ Farinha de trigo. Wheat flour..... Farine de blé.	Tons.	45.464	50.813	31.341.378	46.203.701	226,181	324,582	\$689	909\$283
441	{ Farinha de milho. Corn flour..... Farine de maïs.	Kilog.	919	254	6.328	1.415	42	10	6\$885	5\$570
441 A	{ Farinhas alimenticias compostas. Compound alimentary flours..... Farines alimentaires composées.	»	25.176	27.122	737.121	753.419	5,167	5,297	20\$278	27\$778
442	{ Farinhas e feculas, não especificadas. Flours and meals, unenumerated..... Farines et féculés, non dénommés.	»	44.636	53.158	212.626	317.793	1,496	2,242	4\$763	5\$978
443	{ Feijão e favas. Beans, all kinds..... Haricots et fèves.	»	8.996	35.329	14.819	35.345	104	254	1\$647	1\$000

(1) Em 1935 incluído no item 434.

(1) In 1935, included under item 434.

(1) En 1935, compris sous l'item 434.

IMPORTAÇÃO GERAL DE MERCADORIAS

103

GENERAL IMPORTS OF MERCHANDISE

IMPORTATION GÉNÉRALE DE MARCHANDISES

CLASSE IV { Artigos destinados á alimentação e forragens (Continuação).
Food stuffs and fodder (Continued).
Articles destinés à l'alimentation et fourrages (Suite).

JANEIRO A DEZEMBRO
JANUARY TO DECEMBER
JANVIER A DECEMBRE

MERCADORIAS MERCHANDISE MARCHANDISES	Unidade Unit Unité	QUANTIDADE QUANTITY QUANTITÉ		VALOR A BORDO NO BRASIL Value C. I. F. Valeur à bord au Brésil					
		1935	1936	Milréis { Papel. Paper. Papier.		Equivalente em ££, ouro Equivalent in ££, gold Equivalent en ££ or		Por unidade em réis, papel Per unit in réis, paper Par unité en réis, papier	
				1935	1936	1935	1936	1935	1936
Cereaes, farinhas e grãos alimenticios (continuação). Grain and flour (continued). Céréales, farines et graines alimentaires (suite).									
444 { Milho. Indian corn or maize..... Mals.	Kilog.	22.056	6.357	14.455	5.641	108	39	\$655	\$887
445 { Trigo em grão. Wheat..... Blé.	Tons.	881.722	919.860	434.463.288	617.074.732	3,066,682	4,346,676	\$492	670\$835
446 { Cereaes e grãos, não especificados. Cereals and grains, unenumerated.... Céréales et graines, non dénommées.	Kilog.	1.167.461	1.305.811	1.409.043	1.711.607	9,752	12,118	1\$206	1\$310
Total.....	Tons.	929.900	973.799	470.522.609	669.632.257	3,326,711	4,716,107	—	—
Conservas e extractos. Preserves and extracts. Conserves et extraits.									
447 { Azeitonas. Olives..... Olives.	Kilog.	2.343.505	2.416.590	7.192.384	7.963.250	51,455	55,752	3\$069	3\$295
448 { Bacalhão. Codfish..... Morue.	"	17.157.979	22.995.584	38.727.189	50.033.469	294.624	352,065	2\$257	2\$175
449 { Banha. Lard..... Saindoux.	"	70.184	12.660	329.470	37.492	2,383	260	4\$604	2\$961
449 A { Carnes congeladas. Frozen meat..... Viande frigorifiée.	"	52.216	67.086	135.632	168.110	932	1,180	2\$507	2\$505
450 { Conservas e extractos de carne, não especificados. Preserved meat and extracts, unenumerated..... Conserves et extraits de viande, non dénommés	"	25.328	39.420	1.163.409	1.447.870	8,150	10,144	45\$033	36\$729
451 { Conservas e extractos de fructas, não especificados. Preserved fruits and extracts, unenumerated..... Conserves et extraits de fruits, non dénommés.	"	27.467	36.489	215.094	245.572	1,502	1,738	7\$830	6\$730
452 { Conservas e extractos de legumes, não especificados. Preserved vegetables and extracts, unenumerated..... Conserves et extraits de légumes, non dénommés.	"	66.328	119.751	541.463	988.586	3,830	7,003	8\$163	8\$255
453 { Conservas e extractos de peixe, não especificados. Preserved fish and extracts, unenumerated..... Conserves et extraits de poisson, non dénommés.	"	448.062	419.904	2.465.029	2.308.785	17,237	16,266	5\$501	5\$498

CLASSE IV { Artigos destinados á alimentação e forragens (Continuação).
Food stuffs and fodder (Continued).
Articles destinés à l'alimentation et fourrages (Suite).

JANEIRO A DEZEMBRO
JANUARY TO DECEMBER
JANVIER A DECEMBRE

MERCADORIAS MERCHANDISE MARCHANDISES	Unidade Unit Unité	QUANTIDADE QUANTITY QUANTITÉ		VALOR A BORDO NO BRASIL Value C. I. F. Valeur à bord au Brésil						
		1935	1936	Milréis { Papel. Paper. Papier.		Equivalente em fl., ouro Equivalent in fl., gold Equivalent en fl. or		Por unidade em réis, papel Per unit in réis, paper Par unité en réis, papier		
				1935	1936	1935	1936	1935	1936	
Conservas e extractos (continuação). Preserves and extracts (continued). Conserves et extraits (suite).										
453 A { Linguas seccas e salgadas. Preserved tongues..... Languss sèches et salées.	Kilog.		98		1.662		11		16\$959	
454 { Presuntos. Hams..... Jambons.	»	18.791	17.795	296.359	258.504	2,040	1,832	15\$771	14\$526	
454 A { Sardinhas. Sardines..... Sardines.	»	544.822	824.879	3.536.441	5.455.854	24,813	38,675	6\$491	6\$614	
455 { Bacon. Bacon..... Lard.	»	695	36	9.415	617	69	4	13\$546	17\$138	
456 { Xarque. Jerked beef..... Viande sèche (xarque).	»	2.171.583	456.266	4.988.907	1.130.736	36,333	8,084	2\$297	2\$478	
Total.....	»	22.926.960	27.406.558	59.600.792	70.040.507	443,368	493,008	—	—	
Fructas de mesa. Fruits and nuts (edible.) Fruits de table.										
457 { Amendoas. Almonds..... Amandes.	Kilog.	463.066	253.511	2.625.448	1.611.276	18,296	11,399	5\$669	6\$355	
458 { Avellãs. Haselnuts..... Noisettes.	»	279.673	374.205	1.412.350	1.699.235	9,738	12,024	5\$050	4\$540	
459 { Castanhas. Chestnuts..... Châtaignes.	»	1.957.656	2.524.538	5.145.188	5.903.160	34,833	42,601	2\$628	2\$338	
460 { Maçãs. Apples..... Pommes.	»	5.501.474	5.512.257	12.698.875	13.124.984	89,286	92,967	2\$308	2\$381	
461 { Nozes. Walnuts..... Noix.	»	696.699	687.701	2.995.828	2.803.232	20,916	18,507	4\$300	3\$785	
462 { Peras. Pears..... Poirés.	»	4.355.037	4.700.947	10.388.768	11.204.102	74.718	78.865	2,385	2\$383	
463 { Uvas. Grapes..... Raisin.	»	3.547.679	3.321.882	11.280.781	10.373.837	78.939	72,940	3\$179	3\$122	
464 { Fructas seccas, não especificadas. Dried fruits, unenumerated..... Fruits secs, non dénommés.	»	1.243.757	1.587.952	5.870.754	6.123.443	41,812	43,350	4\$720	3\$856	

IMPORTAÇÃO GERAL DE MERCADORIAS

105

GENERAL IMPORTS OF MERCHANDISE

IMPORTATION GÉNÉRALE DE MARCHANDISES

CLASSE IV { Artigos destinados á alimentação e forragens (Continuação).
Food stuffs and fodder (Continued).
Articles destinés à l'alimentation et fourrages (Suite).

JANEIRO A DEZEMBRO
JANUARY TO DECEMBER
JANVIER A DECEMBRE

MERCADORIAS MERCHANDISE MARCHANDISES	Unidade Unit Unité	QUANTIDADE QUANTITY QUANTITÉ		VALOR A BORDO NO BRASIL Value C. I. F. Valeur à bord au Brésil					
		1935	1936	Milréis { Papel. Paper. Papier.		Equivalente em \$, ouro Equivalent in \$, gold Equivalent en \$, or		Por unidade em réis, papel Per unit in réis, paper Par unité en réis, papier	
				1935	1936	1935	1936	1935	1936
Fructas de mesa (continuação). Fruits and nuts (edible) (continued). Fruits de table (suite).									
465 { Fructas verdes, não especificadas. Fresh fruits, unenumerated..... Fruits frais, non dénommés.	Kilog.	1.237.023	737.465	3.780.099	2.242.963	27,771	15,817	3\$055	1\$200
465 A { Peçegos. Peaches..... Pêches.	»	(1)	716.873	(1)	2.323.248	(1)	16,122	(1)	3\$240
Total.....	»	19.282.064	20.417.331	56.198.091	57.209.475	396,309	404,592	—	—
Legumes e verduras. Green and dried vegetable. Légumes.									
466 { Legumes e verduras seccas. Green and dried vegetables..... Légumes et plantes potagères secs.	Kilog.	70.383	89.391	476.107	612.001	3,341	4,321	6\$764	6\$846
467 { Legumes e verduras verdes. Fresh vegetable..... Légumes frais.	»	2.958	3.554	12.427	26.010	93	185	4\$201	7\$318
Total.....	»	73.341	92.945	488.534	638.011	3,434	4,506	—	—
Leite e seus derivados. Milk and its products. Lait et sous produits.									
468 { Leite em conserva. Condensed milk..... Lait conservé.	Kilog.	74.258	86.444	1.239.956	1.402.311	8,746	9,866	16\$697	16\$222
469 { Manteiga. Butter..... Beurre.	»	162	159	4.591	4.491	31	32	28\$339	28\$245
470 { Queijos. Cheese..... Fromages.	»	150.796	147.127	1.833.117	1.863.159	13,016	13,173	12\$156	12\$663
470 A { Lacticínios não especificados. Dairy products, unenumerated..... Produits de laiterie, non dénommés...	»	2.328	31.987	330	13\$740
Total.....	»	227.544	233.730	3.109.651	3.269.961	22,123	23,071	—	—
Diversos. Sundries. Divers.									
471 { Alhos. Garlic..... Ail.	Kilog.	644.177	1.304.584	1.834.728	2.853.761	12,784	20,091	2\$348	2\$187
472 { Assucar. Sugar..... Sucre.	»	102	152	163	359	1	2	1\$598	2\$361

(1) Em 1935 incluído no item 465.
(1) In 1935, included under item 465.
(1) En 1935, compris sous l'item 465.

CLASSE IV { Artigos destinados á alimentação e forragens (Continuação).
Food stuffs and fodder (Continued).
Articles destinés à l'alimentation et fourrages (Suite).


JANEIRO A DEZEMBRO
JANUARY TO DECEMBER
JANVIER A DECEMBRE

MERCADORIAS MERCHANDISE MARCHANDISES	Unidade Unit Unité	QUANTIDADE QUANTITY QUANTITÉ		VALOR A BORDO NO BRASIL Value C. I. F. Valeur à bord au Brésil							
		1935	1936	Mil-réis { Papier. Papier.		Equivalente em \$f ouro Equivalent in \$f, gold Equivalent en \$f or		Por unidade em réis, papel Per unit in réis, paper Par unité en réis, papier			
				1935	1936	1935	1936	1935	1936	1935	1936
Diversos (continuação). Sundries (continued). Divers (suite).											
473 { Azeite de oliveira. Olive oil..... Huile d'olive.	Kilog.	4.130.088	4.588.225	29.750.891	32.736.033	211,453	229,052	7\$203	7\$134		
474 { Batatas. Potatoes..... Pommes de terre.	»	1.103.527	1.276.742	592.651	926.455	4,031	6,700	\$537	\$725		
475 { Biscoutos e bolachas. Biscuits and ship biscuits..... Biscuits et gâteaux secs.	»	3.901	4.170	76.515	77.168	527	549	19\$614	18\$505		
476 { Cebolas. Onions..... Oignons.	»	6.711	44.288	27.215	85.729	191	609	4\$055	1\$935		
476 A { Cevada torrefacta ou malte. Roasted barley or malt..... Orge torréfié ou malt.	»	13.330.311	12.352.847	21.710.973	17.492.139	156,774	122,932	1\$628	1\$416		
477 { Chá. Tea..... Thé.	»	87.363	81.321	2.425.475	2.173.207	17,342	15,354	27\$763	26\$728		
478 { Chocolate e cacáo. Chocolate..... Chocolat.	»	2.480	3.250	49.415	58.611	343	416	19\$925	18\$034		
478 A { Alimentos preparados, não especifi- cados, em latas. Prepared foods in tins, unenumerated Aliments préparés, non dénommés, en boites.	»	16.002	2.841	34.311	22.260	249	159	2\$144	7\$835		
479 { Confeitos e doces. Confectionery and sweets..... Confiture et bombons.	»	15.918	24.115	288.259	432.490	1,981	3,066	18\$108	17\$934		
480 { Especiarias. Spices..... Epices.	»	3.523.087	2.525.670	11.787.264	6.978.889	82,545	49,216	3\$345	2\$763		
480 A { Condimentos e molhos preparados. Condiments and sauces, prepared.... Condiments et sauces préparés.	»	48.958	41.943	455.459	481.504	3,188	3,396	10\$361	11\$479		
480 B { Fermentos e leveduras. Yeasts and baking-powders..... Ferments et levures.	»	113.072	151.535	533.839	606.074	3,776	4,268	4\$721	3\$999		
480 C { Lúpulo. Hops..... Houblon.	»	418.952	434.515	9.551.887	7.195.547	69,805	50,442	22\$799	16\$559		
481 { Massas alimenticias. Macaroni, etc..... Pâtes alimentaires.	»	5.428	6.980	32.680	55.730	245	395	6\$020	7\$984		

CLASSE IV { Artigos destinados á alimentação e forragens (Continuação).
Food stuffs and fodder (Continued).
Articles destinés à l'alimentation et fourrages (Suite).


JANEIRO A DEZEMBRO
JANUARY TO DECEMBER
JANVIER A DECEMBRE

MERCADORIAS MERCHANDISE MARCHANDISES	Unidade Unit Unité	QUANTIDADE QUANTITY QUANTITÉ		VALOR A BORDO NO BRASIL Value C. I. F. Valeur à bord au Brésil								
		1935	1936	Milréis { Papel. Paper. Papier.		Equivalente em £, ouro Equivalent in £, gold Equivalent en £, or		Por unidade em réis, papel Per unit in réis, paper Par unité en réis, papier				
				1935	1936	1935	1936	1935	1936	1935	1936	
Diversos (continuação). Sundries (continued). Divers (suite).												
482 { Ovos de aves domesticas. Eggs of poultry..... Oeufs de volaille.	Kilog.	2	25	688	374	5	3	344000	14000			
482 A { Ovas de peixes. Fish roes..... Oeufs de poissons.	"	384	291	16.588	38.946	125	272	438197	133635			
483 { Sal de mesa. Table salt..... Sel raffiné.	"	7.624	45.348	27.335	78.659	194	557	38585	18734			
484 { Vinagre. Vinegar..... Vinaigre.	"	68.172	84.701	185.172	232.732	1,368	1,631	23716	28747			
485 { Artigos destinados á alimentação, não especificados. Food stuffs, unenumerated..... Articles destinés à l'alimentation, non dénomés.	"	20.379	24.644	199.072	285.263	1,483	2,000	95768	118575			
Total.....	"	23.541.638	22.998.187	79.580.580	72.811.930	568,410	511,110	—	—			
Total. { Artigos destinados á alimentação. Food stuffs..... Articles destinés à l'alimentation.	Tons.	1.003.302	1.052.640	968.516.858	904.619.212	4,963,959	6,371,735	—	—			
Forragens. Fodder. Fourrages.												
486 { Alfafa. Lucerne or hay..... Luzerne.	Kilog.	12.943	22.100	43.260	5.858	285	41	33342	3265			
487 { Farelo. Bran..... Son et tourteaux.	"	2.201		11.265		80		58118				
488 { Não especificadas. Unenumerated..... Non dénomés.	"	1.141	1.836	1.388	6.093	11	43	18216	34318			
Total.....	Kilog.	16.285	23.936	55.913	11.951	376	84	—	—			
Total classe IV.....	Tons.	1.003.318	1.052.664	698.572.771	904.631.163	4,964,335	6,371,819	—	—			



PRINCIPAES MERCADORIAS DE IMPORTAÇÃO
IMPORTS OF PRINCIPAL MERCHANDISE
PRINCIPALES MARCHANDISES DE L'IMPORTATION

1932 a 1936



PRINCIPAES MERCADORIAS DE IMPORTAÇÃO
 IMPORTS OF PRINCIPAL MERCHANDISE
 PRINCIPALES MARCHANDISES DE L'IMPORTATION

JANEIRO A DEZEMBRO

JANUARY TO DECEMBER

JANVIER A DECEMBRE

PAIZES DE PROCEDENCIA Countries of Consignments Pays de Provenance	QUANTIDADE QUANTITY QUANTITE					VALOR A BORDO NO BRASIL Value C. I. F. Valeur à bord au Brésil				
	1932	1933	1934	1935	1936	1932	1933	1934	1935	1936
17 { Fio de algodão até tres cabos. Cotton yarn, up to three ends. Fils de coton, ne dépassant pas trois bouts.										
Alemanha.....	1.166	911	2.730	8.259	18.063	20.508	40.380	106.516	489.701	860.122
Estados-Unidos.....	2.402	2.503	247	417	11.004	83.655	72.285	9.074	24.701	325.105
França.....	3.086	544	1.351	10.149	7.560	26.594	17.217	72.248	925.246	693.850
Grã-Bretanha.....	608.383	1.262.230	1.348.279	1.191.863	989.230	7.454.844	18.201.779	22.394.784	34.799.971	29.303.326
Hollanda.....	1.530	4.201	332	43.708	102.106	21.870
Italia.....	18.391	34.856	31.716	6.742	1.000	247.881	420.622	449.433	129.133	32.290
Japão.....	4.280	10.342	107.494	180.136
Suíssa.....	43.913	14.187	5.956	7.311	1.446	842.152	335.247	179.949	265.797	51.424
Diversos.....	1.224	9.536	33	216	13.170	132.201	1.084	10.697
Total em kilog.....	680.095	1.328.968	1.390.644	1.229.021	1.038.861	8.741.512	19.321.837	23.234.958	36.742.043	31.456.950
Equivalente em ££ esterlinas.....						125,146	260,593	236,063	267,334	220,393
23 { Pello de castor, de lebre e outros. Beaver, rabbit and other furs. Poil de castor, de lièvre et autres.										
Alemanha.....	11.541	4.622	391	408	1.197	519.161	20.514	29.807	32.970	147.378
Argentina.....	400	190	687	20.664	10.438	45.659
França.....	26.545	33.575	24.977	61.911	39.078	1.185.659	1.415.234	1.230.921	3.548.669	3.319.767
Grã-Bretanha.....	36.312	72.404	59.975	40.261	23.149	1.992.274	3.805.763	4.269.315	3.618.139	2.701.373
Hespanha.....	13.559	13.719	13.842	20.413	17.073	524.400	513.674	697.356	1.199.236	1.076.996
Hollanda.....	700	32.165	4.500	27.493	1.913.511	289.213
União Belgo-Luxemburguesa.	55.624	97.843	105.720	129.617	98.593	2.607.179	4.334.401	6.123.977	7.577.164	7.794.335
Uruguay.....	320	58.313
Diversos.....	180	200	75	1.939	1.353	7.361	9.615	6.262	103.900	67.700
Total em kilog.....	144.861	254.718	209.489	255.556	180.443	6.884.191	12.023.150	12.646.851	16.184.050	15.107.549
Equivalente em ££ esterlinas.....						96,198	160,820	127,981	116,563	106,116
31 A e 32 { Cobre fundido, laminado ou martelado. Copper, smelted, rolled or hammered. Cuivre, fondu, laminé ou battu.										
Alemanha.....	421.264	589.654	823.403	2.560.764	2.400.283	1.239.600	1.763.538	2.874.589	11.746.677	12.481.696
Estados-Unidos.....	1.605.280	2.351.708	1.304.591	4.289.632	3.843.689	4.204.483	5.256.692	3.474.096	14.052.845	15.266.575
França.....	39.224	57.634	26.758	24.893	17.558	137.647	219.420	116.629	123.137	126.538
Grã-Bretanha.....	981.673	1.585.439	2.402.204	835.707	535.221	3.030.925	4.658.416	7.780.063	3.493.284	2.909.233
Hollanda.....	2.872	13.289	272.109	37.881	908	6.699	47.176	634.041	95.509	14.135
Japão.....	186.624	1	248.935	111.767	65.642	390.305	1	660.601	324.720	265.071
Possessões Britannicas:										
Canadá.....	407.317	416.948	493.515	1.923.208	1.786.502	806.180	925.717	1.193.841	6.772.655	6.579.888
Kenya.....	35.562	129.489
União Sul Africana.....	45.719	164.254
União Belgo-Luxemburguesa.	315.584	375.719	1.013.056	361.559	14.358	771.411	1.061.876	2.465.827	1.156.890	78.953
Diversos.....	3.773	8.365	2.481	12.698	5.461	20.141	35.340	22.122	120.459	81.584
Total em kilog.....	3.963.611	5.398.757	6.587.052	10.158.109	8.750.903	10.607.391	13.968.176	19.221.809	37.886.176	38.097.416
Equivalente em £, ouro.						161,063	182,700	196,797	268,127	299,593

PRINCIPAES MERCADORIAS DE IMPORTAÇÃO
 IMPORTS OF PRINCIPAL MERCHANDISE
 PRINCIPALES MARCHANDISES DE L'IMPORTATION

JANEIRO A DEZEMBRO

JANUARY TO DECEMBER

JANVIER A DECEMBRE

PORTOS DE DESTINO Ports of Destination Ports de Destination	QUANTIDADE QUANTITY QUANTITÉ					VALOR A BORDO NO BRASIL Value C. I. F. Valeur à bord au Brésil						
	1932	1933	1934	1935	1936	1932	1933	1934	1935	1936	Milréis	Papier. Papier. Papier.
Pará.....			122	1.717	1.750			10.424	209.491	177.882		
Fortaleza.....			961	4.527	2.956			72.650	519.149	290.509		
Maceió.....			396	1.537	1.524			27.781	172.223	106.791		
Recife.....	2.539	13.761	3.687	15.573	13.941	27.372	131.647	145.345	1.116.939	1.441.605		
Bahia.....		630	2.217	13.307	7.543		11.058	107.190	1.485.069	667.840		
Rio de Janeiro.....	254.786	115.627	68.673	77.154	85.666	3.206.462	2.259.293	2.002.075	4.644.549	3.997.322		
Santos.....	422.088	1.188.852	1.287.255	1.098.779	899.185	5.489.178	16.689.585	20.152.008	27.396.050	23.339.283		
Paranaguá.....				2.012	599				231.760	68.433		
São Francisco.....	403	1.222	22.700	5.053	12.373	7.794	20.970	543.173	264.348	547.264		
Itajahy.....		3.559	1.537	2.495	6.988		65.605	38.115	94.541	272.870		
Florianopolis.....	115			50	104	1.742			4.862	3.723		
Rio Grande.....	49	768			156	3.382	28.193			4.238		
Porto Alegre.....	100	4.492	3.012	5.719	4.856	4.528	113.846	129.531	503.011	382.390		
Diversos.....	15	57	84	1.098	1.240	1.054	1.640	6.666	100.051	126.810		
Total em kilog.....	680.095	1.328.968	1.390.644	1.229.021	1.038.861	8.741.512	19.321.837	23.234.958	36.742.043	31.456.950		
Rio de Janeiro.....	45.149	27.837	29.840	30.621	19.970	2.070.237	1.136.361	1.519.507	1.790.868	1.325.772		
Santos.....	89.358	207.696	175.934	215.412	153.444	4.354.463	9.941.311	10.894.741	13.683.790	13.140.562		
São Francisco.....		560	379				32.778	25.671				
Itajahy.....	589	500	275	112	1.114	29.331	25.827	15.708	10.962	128.947		
Rio Grande.....		100					5.369					
Pelotas.....	5.350	11.200	1.700	5.749	1.247	215.123	547.668	109.393	410.867	74.137		
Porto Alegre.....	4.415	6.825	1.361	3.662	4.461	215.037	833.836	81.831	287.554	434.749		
Diversos.....					207					3.382		
Total em kilog.....	144.861	254.718	209.489	255.556	180.443	6.884.191	12.023.150	12.646.851	16.184.050	15.107.549		
Mandós.....	1.621	4.251	4.402	2.235	1.043	10.204	24.337	24.607	12.159	6.964		
Pará.....	14.746	16.747	25.193	5.897	19.057	44.545	55.583	112.510	32.861	109.092		
Maranhão.....	1.874	10.424	6.802	6.496	9.298	6.690	32.223	26.607	34.857	48.758		
Recife.....	45.835	68.523	81.953	64.533	83.831	145.207	239.617	327.028	369.152	458.532		
Maceió.....	1.787	2.150	1.493	4.169	7.516	8.139	9.088	10.864	23.893	41.229		
Bahia.....	35.711	38.026	64.415	57.473	64.926	112.605	116.924	212.468	267.577	359.542		
Rio de Janeiro.....	1.995.384	2.107.540	2.452.729	4.096.698	3.871.178	5.076.727	5.501.993	7.515.154	15.652.116	16.905.625		
Santos.....	1.785.687	2.917.774	3.764.594	5.642.190	4.484.491	4.935.686	7.173.728	10.244.801	20.090.661	18.835.597		
Paranaguá.....	2.876	4.630	1.790	1.421	1.492	12.119	26.393	17.168	26.310	23.285		
Florianopolis.....	16.720	27.416	19.456	41.965	22.585	31.506	80.729	78.446	237.562	135.372		
Rio Grande.....	5.999	40.666	21.152	41.281	3.274	14.300	68.619	67.700	118.335	19.753		
Porto Alegre.....	48.174	142.202	118.179	170.148	157.561	178.631	553.814	476.704	853.351	959.182		
Diversos.....	7.197	18.406	24.894	23.603	24.651	30.942	65.128	107.743	138.342	194.535		
Total em kilog.....	3.963.611	5.398.757	6.587.052	10.158.109	8.750.903	10.607.391	13.968.176	19.221.809	37.686.176	38.097.416		

PRINCIPAES MERCADORIAS DE IMPORTAÇÃO (Continuação)
 IMPORTS OF PRINCIPAL MERCHANDISE (Continued)
 PRINCIPALES MARCHANDISES DE L'IMPORTATION (Suite)

PAIZES DE PROCEDENCIA Countries of Consignments Pays de Provenance	QUANTIDADE QUANTITY QUANTITÉ					VALOR A BORDO NO BRASIL Value C. I. F. Valeur à bord au Brésil				
	1932	1933	1934	1935	1936	1932	1933	1934	1935	1936
43 { Ferro em barras e vergalhões. Iron, bar and rod. Fer en barre et en verges.										
Allemanha.....	2.306.866	4.594.157	6.546.303	13.074.812	23.718.258	1.456.359	3.004.208	4.479.164	10.813.137	20.035.430
Argentina.....		6.380	7.630	95.606	20.337		3.674	9.160	95.347	24.979
Estados-Unidos.....	52.989	273.075	859.415	817.248	924.955	86.263	294.277	811.486	803.285	865.146
França.....	36.834	1.012.901	113.411	240.391	1.114.884	34.851	236.115	53.052	155.212	814.658
Grã-Bretanha.....	1.599.471	1.967.467	3.071.697	377.045	86.726	598.708	1.007.048	1.797.757	317.764	121.311
Hollanda.....	100.601	986.970	1.082.999	1.029.971		65.449	365.250	494.774	788.249	
Polonia.....			15.000	191.670	102			5.782	121.029	155
Suecia.....	18.823	14.721	47.862	21.538	10.935	29.407	23.167	77.491	43.355	21.489
União Belgo-Luxemburguesa.	4.377.612	13.084.663	24.612.417	14.876.309	4.810.034	1.619.852	4.981.454	12.194.867	9.241.089	3.183.473
Uruguay.....	520	3.672	1.284			2.993	7.423	6.535		
Diversos.....	3.800	14.991	20.410	1.177	120.419	6.872	12.399	24.050	9.250	83.518
Total em kilog.....	8.497.516	21.958.997	36.378.428	30.725.767	30.806.650	3.900.754	9.935.015	19.954.118	22.187.717	25.150.159
Equivalente em £ esterlinas.....						56,071	127,152	203,264	162,097	176,666
46 { Juta em fio para tecelagem. Jute yarn, weaving. Fils de jute à tissage.										
Allemanha.....	35.485	78.048	26.087	416	2.005	58.523	161.633	52.716	2.562	9.636
Argentina.....	479	50.864	366			1.357	91.801	730		
Estados-Unidos.....		40.255					85.231			
França.....										
Grã-Bretanha.....	4.757.708	4.529.103	3.344.982	3.775.336	5.057.055	8.901.929	8.296.808	7.088.526	11.907.239	16.289.904
Italia.....	68.541	148.259	122.862			126.313	255.487	256.669		
Posseção Britannica (India).	50.798	60.960				97.021	92.036			
União Belgo-Luxemburguesa.		96.609	109.404	68.252	808.185		189.431	274.512	210.280	2.362.543
Uruguay.....										
Diversos.....					2.872					18.666
Total em kilog.....	4.913.011	5.004.098	3.603.701	3.844.004	5.870.117	9.185.143	9.172.427	7.673.153	12.120.081	18.680.749
Equivalente em £ esterlinas.....						131,039	121,540	77,798	85,147	131,793
47 { Juta em bruto. Jute, raw Jute, en brut										
Allemanha.....		565		457.144	16		537		878.037	89
Grã-Bretanha.....	310.278	6.773.744	3.115.139	1.421.043	2.341.848	326.568	8.226.912	4.273.667	2.798.204	4.723.357
Posseção Britannica (India).	13.968.955	12.632.960	14.888.961	18.602.086	19.488.600	18.405.818	15.511.396	19.880.389	38.595.890	41.421.567
União Belgo-Luxemburguesa.					7.804					16.268
Diversos.....				440					4.207	
Total em kilog.....	14.279.233	19.407.269	18.004.100	20.480.713	21.838.268	18.732.386	23.738.845	24.154.056	42.275.838	46.161.281
Equivalente em £ esterlinas.....						261,317	306,666	247,337	296,460	324,969

IMPORTAÇÃO
IMPORTS
IMPORTATION

JANEIRO A DEZEMBRO
JANUARY TO DECEMBER
JANVIER A DÉCEMBRE

PORTOS DE DESTINO Ports of Destination Ports de Destination	QUANTIDADE QUANTITY QUANTITÉ					VALOR A BORDO NO BRASIL Value C. I. F. Valeur à bord au Brésil					
	1932	1933	1934	1935	1936	1932	1933	1934	1935	1936	(Papel.
											Milréis (Paper.
Manãos.....	20.291	77.836	113.056	69.050	75.525	14.532	54.003	99.437	92.102	98.294	
Pará.....	97.688	136.897	366.170	167.773	367.101	64.021	122.240	206.579	144.871	337.692	
Maranhão.....	35.192	43.013	67.073	45.888	57.796	15.536	21.151	42.712	47.744	58.021	
Parnahyba.....	5.069	1.275	1.484	659	721	2.890	902	2.117	3.336	2.307	
Fortaleza.....	216.201	64.570	995.924	119.291	509.013	53.353	28.293	629.761	120.965	472.715	
Natal.....	85.785	138.356	397.067	50.760	38.032	99.957	290.449	48.105	
Cabedello.....	120.979	44.883	260.704	105.154	48.383	51.931	35.572	201.169	101.124	58.740	
Recife.....	261.222	607.780	1.726.294	1.168.055	1.611.042	133.703	286.125	937.467	851.277	1.296.096	
Maceió.....	18.032	128.271	109.684	204.790	263.279	9.821	56.115	71.547	192.510	259.608	
Aracajá.....	1.304	13.350	26.345	19.968	654	9.027	26.226	23.143	
Bahia.....	5.984	246.019	589.645	808.073	284.172	5.425	95.223	287.440	545.721	240.618	
Victoria.....	102	155	
Rio de Janeiro.....	3.822.023	8.829.128	12.956.074	9.000.123	8.463.118	1.726.418	3.661.191	6.675.306	6.525.552	6.798.704	
Santos.....	2.356.876	7.423.015	12.601.922	11.777.373	12.594.006	1.184.851	3.395.384	7.025.269	8.295.213	9.955.482	
Paranaguá.....	6.903	792.051	193.989	380.980	326.718	6.420	278.323	123.614	284.802	305.625	
São Francisco.....	5.230	10	7.240	15.415	21.202	2.818	122	9.526	14.332	23.289	
Itajahy.....	15.000	17.133	7.917	6.140	10.210	13.624	7.804	7.756	
Florianopolis.....	42.755	105.263	536.497	819.996	597.926	14.515	43.318	268.100	583.190	514.210	
Rio Grande.....	102.173	190.181	617.177	519.564	365.465	39.077	85.481	336.267	389.877	287.691	
Pelotas.....	2.929	70.204	157.246	183.437	98.509	1.251	43.073	80.267	110.887	99.929	
Porto Alegre.....	1.292.184	3.036.049	4.620.207	5.159.518	5.068.248	536.151	1.608.017	2.600.855	3.607.682	4.279.491	
Sant'Anna do Livramento.....	3.672	29.154	95.515	17.209	7.423	24.878	95.284	14.584	
Uruguayana.....	4.120	1.338	91	16.348	2.001	707	83	15.275	
Diversos.....	100	659	237	724	
Total em kilog.....	8.497.516	21.958.997	36.378.428	30.725.767	30.806.650	3.900.754	9.935.015	19.954.118	22.187.717	25.150.159	
Pará.....	512.404	447.779	898.141	752.795	
Maranhão.....	287.138	247.187	567.633	676.183	745.881	514.715	427.056	1.161.116	2.040.715	2.289.551	
Fortaleza.....	10.120	96.925	92.454	148.813	24.145	217.721	300.709	516.971	
Natal.....	21.276	144.135	228.495	65.024	48.793	332.221	808.376	229.652	
Cabedello.....	40.306	29.371	28.725	15.561	35.712	93.260	52.671	67.126	52.150	122.723	
Recife.....	932.785	937.452	1.314.773	1.513.144	1.310.003	1.831.785	1.786.833	2.762.189	4.727.330	4.282.656	
Maceió.....	2.035	5.417	
Bahia.....	1.426.826	1.016.950	609.705	744.879	1.267.550	2.537.404	1.837.580	1.275.066	2.242.473	8.957.224	
Rio de Janeiro.....	297.870	670.712	24.222	21.618	858.803	516.224	1.269.141	54.974	76.398	2.724.472	
Santos.....	492.731	297.002	101.829	173.851	885.796	1.084.793	640.125	322.823	764.543	2.866.457	
Paranaguá.....	76.551	127.801	2.100	139.942	244.079	6.741	
São Francisco.....	102.766	108.143	34.666	41.261	123.094	178.318	184.573	67.043	123.062	394.018	
Rio Grande.....	303.019	706.053	345.790	179.706	317.945	574.782	1.226.225	716.903	552.213	977.041	
Porto Alegre.....	430.195	394.372	332.897	156.852	109.396	811.149	702.556	689.824	423.094	314.238	
Diversos.....	300	366	485	730	
Total em kilog.....	4.913.011	5.004.098	3.603.701	3.844.004	5.870.117	9.185.143	9.172.427	7.673.153	12.120.081	18.680.749	
Pará.....	101.600	280.925	424.693	912.616	685.456	116.480	415.056	728.760	1.911.043	1.439.936	
Recife.....	797.931	851.059	446.974	904.165	639.508	842.754	1.013.414	604.878	1.787.805	1.320.507	
Rio de Janeiro.....	3.523.325	1.662.532	2.122.969	4.474.227	3.723.139	4.224.191	1.963.595	2.700.873	8.753.565	7.093.750	
Santos.....	9.856.377	16.561.819	15.006.555	13.463.793	15.505.647	13.548.961	20.266.460	20.115.821	28.420.074	32.918.409	
Porto Alegre.....	50.934	725.652	1.144.479	80.320	1.403.006	2.171.073	
Diversos.....	2.909	260	140.039	3.724	343	317.546	
Total em kilog.....	14.279.233	19.407.269	18.004.100	20.480.713	21.838.268	18.732.386	23.738.845	24.154.056	42.275.838	46.161.281	

PRINCIPAES MERCADORIAS DE IMPORTAÇÃO (Continuação)
 IMPORTS OF PRINCIPAL MERCHANDISE (Continued)
 PRINCIPALES MARCHANDISES DE L'IMPORTATION (Suite)

PAIZES DE PROCEDENCIA Countries of Consignment Pays de Provenance	QUANTIDADE QUANTITY QUANTITE					VALOR A BORDO NO BRASIL Value C. I. F. Valeur à bord au Brésil						
	1932	1933	1934	1935	1936	1932	1933	1934	1935	1936	Milréis	{ Papel. Paper. Papier.
51 { Lã em fio para tecelagem. Woolen yarn, weaving. Fils de laine à tissage.												
Allemanha	93.515	209.681	94.957	116.940	420.941	2.198.004	5.211.250	3.487.410	5.262.927	18.288.089		
França	268.640	339.509	332.576	266.934	32.810	5.581.648	8.531.335	9.812.690	10.166.395	1.588.796		
Grã-Bretanha	59.715	281.022	241.311	218.218	76.571	1.121.047	5.613.564	6.851.545	6.533.723	2.459.711		
Hollanda	5.114	3.240	5.925			117.776	84.447	226.653				
Italia	34.173	64.910	40.457	88.956	23.410	793.291	1.419.555	1.440.469	3.184.881	780.532		
Japão			25.354	136.457	264.824			780.272	4.303.708	8.591.598		
Polonia			1.628	4.159	1.081			47.034	148.642	40.270		
Suissa	2.800	1.580	1.946	629	112	104.270	47.555	110.228	30.657	5.894		
União Belgo-Luxemburguesa.	91.081	471.166	150.553	135.625	20.723	1.783.501	10.686.914	4.758.865	4.577.803	796.848		
Diversos					585					27.187		
Total em kilog.....	555.038	1.371.058	894.707	967.918	841.057	11.699.537	31.594.620	27.515.166	34.208.736	32.578.875		
Equivalente em £ esterlinas.....						184.009	416.507	281.964	245.497	299.494		
59 { Pasta de madeira para fabri- cação de papel. Wood pulp for the manufac- ture of paper. Pâte de bois (fabrication de papier).												
Allemanha	7.310.272	6.258.509	14.898.864	17.380.844	20.648.709	4.082.873	3.034.491	9.350.116	13.123.033	17.375.974		
Estados-Unidos		304.224	480.372	840.614			164.082	308.851	765.112			
Finlandia	12.701.953	14.864.815	4.555.630	8.405.973	4.951.091	6.404.082	7.179.578	2.837.448	5.846.037	3.550.586		
Grã-Bretanha	14.578.955	29.890.034	22.792.264	453.125	4.185.005	6.518.520	12.797.400	13.485.068	260.112	3.265.505		
Hollanda	464		4.705.961	6.871.384	397.008	659		2.729.133	5.156.745	272.447		
Lithuania			110.788		510.339			51.439		309.679		
Noruega	3.016.744	2.633.500	5.071.553	3.046.675	6.420.623	1.354.327	1.254.402	2.514.655	2.314.292	3.389.959		
Possessão Britannica (Canadá)			10.562	2.029.197					12.735	1.758.054		
Suecia	5.660.497	12.016.300	19.853.672	22.534.054	38.827.959	3.017.512	6.466.142	12.016.653	10.005.522	30.446.672		
Tchecoslovaquia	405.000	408.520	1.644.273	97.002	6.346.079	236.138	179.024	1.117.852	53.190	5.973.802		
União Belgo-Luxemburguesa.	63.284		3.400	3.745.520		46.054		9.900	2.204.333			
Diversos	4.460	206.100	74.014	24.693	144.028	1.045	86.289	22.768	9.202	94.788		
Total em kilog.....	43.741.629	66.582.002	74.190.791	63.410.446	84.460.038	21.661.210	31.161.408	44.443.883	45.750.313	66.437.366		
Equivalente em £ esterlinas.....						305.184	407.007	450.955	386.812	470.193		
66 { C6res de anilina ou fuchsina. Aniline or fuchsine dyes. Couleurs d'aniline et de fuch- sine.												
Allemanha	44.632	58.822	28.799	106.311	369.550	1.681.178	2.742.654	1.925.282	7.437.626	26.090.751		
Argentina	200	25	2	10	3	6.133	795	233	650	187		
Estados-Unidos	70.046	68.497	90.093	133.273	92.529	1.424.725	1.102.570	1.854.059	3.516.839	2.956.544		
França	7.086	10.963	9.110	27.824	36.088	251.797	328.814	292.340	2.162.686	2.258.257		
Grã-Bretanha	14.762	22.535	25.563	12.691	13.003	676.302	445.440	595.054	513.555	514.920		
Hollanda	237.646	335.661	314.635	379.510	17.660	10.923.758	24.031.703	22.501.845	32.913.557	2.177.886		
Italia	19.600	23.690	33.321	23.609	22.899	548.269	1.342.070	1.149.917	970.499	609.837		
Suissa	84.731	117.588	99.942	102.514	64.437	3.543.650	5.835.309	6.331.780	9.045.190	5.631.919		
União Belgo-Luxemburguesa.	14.899	27.728	29.167	30.528	573	857.998	1.384.667	1.869.932	1.986.325	16.800		
Diversos	102	420	84	160	1.721	1.368	10.729	2.286	3.859	81.753		
Total em kilog.....	493.704	670.829	630.716	816.430	618.463	19.915.208	37.224.751	36.722.728	58.550.786	40.398.354		
Equivalente em £ esterlinas.....						283.543	474.041	373.060	410.878	284.479		
476 A { Cevada torrefacta ou malt. Malt. Orge torr6fi6e (malt).												
Allemanha	5.788.170	7.850.316	6.908.956	9.534.564	2.740.372	5.494.967	7.135.387	8.203.071	16.037.550	4.780.389		
Argentina				99.746	63.286				95.765	84.061		
Chile	401.115	481.500	636.150	68.300	1.276.650	276.070	297.238	553.643	71.292	1.212.554		
Dinamarca		47.800	753.428	1.294.531	2.289.826		36.870	669.890	1.651.951	2.645.394		
Estados-Unidos	2.543.296	1.227.256	1.047.819	40.492		2.384.552	1.126.175	840.828	90.874			
Hespanha	100.703					95.360						
Hungria		381.290	709.376	60.000	40.000		377.682	827.462	86.549	52.862		
Italia	1.054.836	2.113.906	2.196.404	333.300		1.037.830	1.850.058	2.101.484	463.856			
Polonia			14.400		789.213				18.523	813.717		
Possessão Britannica (Canadá)	584.420	1.045.680	324.000	120.000	96.000	528.901	825.357	296.715	145.160	112.084		
Tchecoslovaquia	11.250	95.750	398.444	1.427.746	4.891.000	7.620	94.118	445.602	2.495.681	7.610.236		
Uruguay	37.500					35.532						
Diversos	10.099	15.977	127.184	337.232	166.500	6.606	11.620	135.429	583.772	181.842		
Total em kilog.....	10.531.389	13.259.565	13.241.761	13.330.311	12.352.847	9.868.988	11.754.505	14.074.124	21.710.973	17.492.139		
Equivalente em £ esterlinas.....						140.613	162.098	144.430	166.774	122.939		

IMPORTAÇÃO
IMPORTS
IMPORTATION

JANEIRO A DEZEMBRO
JANUARY TO DECEMBER
JANVIER A DÉCEMBRE

PORTOS DE DESTINO Ports of Destination Ports de Destination	QUANTIDADE QUANTITY QUANTITÉ					VALOR A BORDO NO BRASIL Value C. I. F. Valeur à bord au Brésil										
	1932	1933	1934	1935	1936	1932	1933	1934	1935	1936	Milrêis { Papéis. Paper. Papier.					
											1932	1933	1934	1935	1936	
Recife.....	29		58	665	2.102	252		473	31.630	43.049						
Rio de Janeiro.....	322.941	573.653	343.729	389.430	420.091	7.051.279	15.211.600	12.084.905	15.470.294	17.109.097						
Santos.....	228.435	774.425	532.765	566.000	406.082	4.545.929	15.732.950	14.856.875	18.237.123	14.901.011						
Paranaguá.....		2.934	1.754	1.531			92.100	66.468	62.618							
São Francisco.....		459		2.554	381		15.509		128.036	23.402						
Itajahy.....	1.065	1.573	3.099		508	29.240	51.790	101.265		26.552						
Rio Grande.....	1.175	9.137				36.675	287.643									
Pelotas.....																
Porto Alegre.....	1.393	8.611	13.248	7.611	11.913	36.162	198.357	404.234	276.761	514.584						
Diversos.....		261	54	100			4.611	946	2.274							
Total em kilog.....	555.038	1.371.058	894.707	967.918	841.057	11.699.537	31.594.620	27.515.166	34.208.736	32.578.875						
Recife.....	8.622.075	2.980.128	3.092.165	2.527.999	2.809.447	1.108.445	957.821	1.214.001	1.450.538	1.656.171						
Rio de Janeiro.....	20.828.972	22.027.511	23.387.480	21.419.336	27.884.575	10.196.166	10.733.102	14.668.463	15.240.163	23.110.730						
Santos.....	17.605.447	39.919.544	46.052.631	37.060.160	51.998.768	9.584.836	18.603.066	27.679.118	27.357.455	40.448.227						
Itajahy.....	1.587.007	1.464.750	1.294.900	1.936.474	1.183.600	730.662	686.045	673.728	1.351.457	807.036						
Porto Alegre.....	98.128	190.069	363.615	459.759	583.498	41.101	91.374	208.573	332.748	410.456						
Diversos.....				6.718	150				17.952	2.746						
Total em kilog.....	43.741.629	66.582.002	74.190.791	63.410.446	84.460.038	21.661.210	31.161.408	44.443.883	45.750.313	66.437.366						
Pará.....	195	1.694	378	152	116	7.294	61.205	8.665	8.648	2.628						
Fortaleza.....	800	1.260	2.717	500	809	9.569	22.460	40.387	4.551	16.358						
Cabedello.....	4.157	775	4.120	3.468	2.495	560.267	21.656	1.104.133	1.120.602	949.579						
Recife.....	19.461	39.291	15.150	37.727	30.120	2.179.879	4.161.899	1.173.303	4.075.707	2.243.289						
Macció.....	132	1.529	24			4.903	49.939	1.182								
Bahia.....	11.440	20.579	9.797	1.872	1.330	365.518	1.000.732	319.178	95.890	55.685						
Rio de Janeiro.....	199.529	219.179	236.067	349.355	271.130	8.108.055	12.375.948	13.904.164	25.596.445	18.508.269						
Santos.....	255.383	355.615	342.395	397.307	286.727	8.562.421	17.892.743	10.223.058	26.021.906	17.204.868						
Paranaguá.....	18	55	52	2	1	679	2.952	1.379	195	136						
Itajahy.....	267	13	2	5	325	63.425	1.091	249	708	98.986						
Rio Grande.....	64	16	30	41	3	2.363	1.384	236	3.801	187						
Porto Alegre.....	1.857	29.336	17.974	25.498	24.723	50.676	1.523.983	880.588	1.600.809	1.230.367						
Diversos.....	411	1.487	2.010	503	684	10.159	48.759	66.206	21.534	19.002						
Total em kilog.....	493.704	670.829	630.716	816.430	618.463	19.915.208	37.224.751	36.722.728	58.550.786	40.398.354						
Manãos.....	99.160	99.200	147.534	98.400	99.575	95.771	102.826	191.378	178.109	183.277						
Pará.....	125.658	135.109	110.270	75.265	115.250	126.524	136.752	158.890	139.390	166.977						
Recife.....	55.000	20.000	45.000	5.000	22.500	48.315	16.122	55.296	8.936	39.914						
Rio de Janeiro.....	4.844.563	6.193.652	5.445.851	5.928.471	5.490.758	4.401.338	5.525.286	5.212.776	9.557.580	7.553.042						
Santos.....	3.307.377	5.041.385	5.582.020	5.960.898	5.438.184	3.203.668	4.245.063	6.034.759	9.604.844	7.640.172						
Paranaguá.....	372.887	537.800	371.604	523.560	456.920	402.513	595.428	840.458	934.350	788.069						
São Francisco.....	100.988	92.475	154.607	176.450	149.035	96.614	81.044	161.022	270.494	209.267						
Itajahy.....	5.250	5.250	9.000	11.250	6.250	5.335	6.410	10.225	16.992	9.399						
Florianopolis.....	11.750	12.250	11.750	11.250	22.500	8.422	10.676	14.155	17.079	37.600						
Rio Grande.....	54.580	128.890	59.850	54.500	158.935	68.108	108.599	60.460	68.520	291.953						
Pelotas.....	285.000	75.000	295.000	90.000	30.000	238.545	77.741	378.324	171.338	45.419						
Porto Alegre.....	1.168.675	824.879	861.565	303.267	282.940	1.091.092	704.151	1.056.851	596.821	436.339						
Sant'Anna de Livramento.....	100.500	68.500	120.000	53.000	40.000	80.540	58.019	165.797	81.460	52.362						
Corumbá.....		25.175	27.710	30.000	50.000		26.388	33.731	44.532	78.219						
Diversos.....	1					203										
Total em kilog.....	10.531.389	13.259.565	13.241.761	13.330.311	12.352.847	9.866.968	11.754.505	14.074.124	21.710.973	17.492.139						

PRINCIPAES MERCADORIAS DE IMPORTAÇÃO (Continuação)
 IMPORTS OF PRINCIPAL MERCHANDISE (Continued)
 PRINCIPALES MARCHANDISES DE L'IMPORTATION (Suite)

PAIZES DE PROCEDENCIA Countries of Consignments Pays de Provenance	QUANTIDADE QUANTITY QUANTITE					VALOR A BORDO NO BRASIL Value C. I. F. Valeur à bord au Brésil						
	1932	1933	1934	1935	1936	1932	1933	1934	1935	1936	Milrêis	{ Papel.
											{ Paper.	{ Papier.
96 { Fumo em folha. Tobacco leaf. Tabac en feuilles.												
Alemanha.....	38.219	21.024	10.935	10.829	2.902	399.912	304.074	218.286	407.753	73.859		
China.....	210.507	189.762	127.028	111.197	290.404	868.305	767.841	769.162	943.227	1.714.114		
Egypto.....	1.012	213	5.421	151	5.753	3.164	74.268	3.068		
Estados-Unidos.....	31.867	29.447	24.426	28.319	37.954	455.349	366.475	320.737	580.508	794.403		
Grã-Bretanha.....	3.715	10.382	7.452	458	86.313	226.883	164.006	4.721		
Grecia.....	867	10.686	3.181	1.663	45.066	27.969		
Hollanda.....	56.645	62.228	76.582	86.673	78.232	2.157.214	2.650.997	3.558.554	4.854.020	4.093.046		
Italia.....	2.577	4.607	3.013	803	2.209	20.023	37.128	33.962	12.892	33.495		
Japão.....		
Possessões Britannicas:												
Hong Kong.....	73.494	631.469		
Outras.....	344.908	280.011	1.631.232	1.370.706		
União Belgo-Luxemburguesa.	1.324	292.908	195.668	352.327	33.844	48.957	1.493.220	1.078.680	3.319.014	632.892		
Uruguay.....		
Diversos.....	1.900	477	1.302	4.324	6.353	5.301	6.828	24.126	30.562	95.078		
Total em kilog.....	693.541	621.734	735.019	668.424	452.049	5.680.522	5.901.656	7.640.456	10.784.166	7.439.955		
Equivalente em ££ esterlinas.....						83,460	74,780	78,168	75,716	62,336		
103 { Briquettes. Patent fuel. Briquettes.												
Alemanha.....	4.493	8.517	6.310	47.343	51.576	304.892	667.998	497.133	5.931.255	6.962.535		
Grã-Bretanha.....	70.717	39.579	21.435	30.507	62.540	4.988.570	3.285.432	1.966.384	3.385.894	6.864.774		
União Belgo-Luxemburguesa.		
Uruguay.....	200	47.594		
Diversos.....	99	16.158		
Total em tons.....	75.210	48.096	27.745	78.149	114.116	5.293.462	3.953.430	2.463.517	9.380.901	13.827.309		
Equivalente em ££ esterlinas.....						75,816	47,827	24,174	66,336	97,784		
104 { Carvão de pedra. Coal (mineral). Charbon de terre.												
Alemanha.....	11.105	27.567	69.072	196.452	451.836	829.448	1.913.115	5.455.605	22.772.401	56.552.947		
Estados-Unidos.....	63.220	68.004	92.016	70.996	62.701	5.940.319	5.413.635	6.786.082	6.879.071	6.671.651		
Grã-Bretanha.....	808.467	785.354	686.746	651.947	633.144	52.128.834	54.517.518	54.193.873	69.921.326	70.170.068		
Hollanda.....	215.980	324.748	225.522	333.145	101	13.178.459	21.110.687	17.137.575	29.688.884	13.112		
Polonia.....	26.697	2.657.278		
Turquia Europeia.....	61.024	114.463	6.762.322	12.068.839		
União Belgo-Luxemburguesa.	4	505	5.132	100	1.884	47.081	567.943	11.833		
Uruguay.....	450	700	960	984	931	62.645	152.509	222.036	269.260	239.048		
Diversos.....	2	9	101	44	159	1.162	3.191	31.299	26.637	60.585		
Total em tons.....	1.099.228	1.206.887	1.079.549	1.314.692	1.290.032	72.143.251	83.157.736	84.395.013	136.331.784	148.433.528		
Equivalente em ££ esterlinas.....						1,027,746	1,080,218	845,943	978,114	1,076,764		

IMPORTAÇÃO
IMPORTS
IMPORTATION

JANEIRO A DEZEMBRO
JANUARY TO DÉCEMBER
JANVIER A DÉCEMBRE

PORTOS DE DESTINO Ports of Destination Ports de Destination	QUANTIDADE QUANTITY QUANTITÉ					VALOR A BORDO NO BRASIL Value C. I. F. Valeur à bord au Brésil				
	1932	1933	1934	1935	1936	1932	1933	1934	1935	1936
Pará.....	9.838	4.981	1.804	1.449	1.448	96.352	43.887	17.807	24.291	25.547
Fortaleza.....										
Natal.....	609	513	272			4.061	3.562	2.775		
Cabedello.....	1.201					8.435				
Recife.....	791	273				5.496	2.100			
Bahia.....	48.896	52.397	57.093	72.820	64.135	2.030.859	2.458.177	3.222.002	4.383.093	3.608.513
Rio de Janeiro.....	539.084	290.180	429.605	460.708	248.875	2.856.788	1.833.589	2.677.038	4.665.278	2.470.993
Santos.....	86.473	263.409	239.744	123.954	127.503	521.258	1.298.603	1.404.431	1.066.465	938.300
Rio Grande.....	3.717	9.845	6.253	9.493	9.738	127.050	259.262	308.094	645.039	392.860
Porto Alegre.....	2.781	136	93		50	26.874	2.476	2.015		1.495
Diversos.....	151		155		300	3.319		5.694		2.235
Total em kilog.....	693.541	621.734	735.019	668.424	452.049	5.680.522	5.901.656	7.640.456	10.784.166	7.439.955
Natal.....		2.130					204.142			460.320
Cabedello.....	812	7.917			4.063	64.261	670.237			1.308.966
Recife.....	18.081	19.093	4.100	9.806	11.348	1.283.812	1.708.786	376.950	1.211.531	1.308.966
Maceió.....	1.624	3.451	1.015	2.133	3.348	123.230	271.850	94.351	264.634	404.523
Bahia.....										
Rio de Janeiro.....	51.671	8.964	16.320	31.012	56.562	3.623.424	575.248	1.495.033	3.467.683	6.220.135
Santos.....			204	19.540	20.981			21.543	2.678.531	3.051.657
Rio Grande.....	2.941	6.400	5.986	9.641	17.734	186.758	505.318	456.689	958.048	2.357.951
Porto Alegre.....	81	141	120	5.817	80	11.977	17.849	18.901	752.780	14.731
Corumbá.....				200					47.594	
Total em tons.....	75.210	48.096	27.745	78.149	114.116	5.293.462	3.953.430	2.463.517	9.380.901	13.827.309
Manáos.....		201					30.547			452.841
Pará.....	13.122	13.491	7.050	1.852	3.139	899.299	357.264	550.831	296.438	1.407
Maranhão.....					5					
Fortaleza.....	3.074	3.539	3.221			324.195	408.812	410.547		
Cabedello.....		1.827		1.984	6.075		120.203		209.629	826.117
Recife.....	88.705	97.509	117.857	124.736	93.127	5.351.317	6.432.308	8.603.547	12.178.496	10.437.666
Maceió.....		1.827			1.015		132.833			116.155
Bahia.....	8.965	7.408	5.030	14.120	3.667	675.919	563.247	557.233	1.705.888	451.646
Victoria.....										
Niotheroy.....		27.255	2.032				2.008.690	197.345		
Angra dos Reis.....								197.345		
Rio de Janeiro.....	788.021	808.332	737.851	881.927	956.095	50.614.550	54.065.700	57.061.365	59.086.363	109.199.111
Santos.....	177.498	223.915	190.581	271.274	218.834	12.782.464	16.727.028	15.559.328	30.433.839	25.480.529
Paranaguá.....										
Florianopolis.....	30	1.302	1.200	1.088	500	4.226	117.539	140.599	192.081	84.094
Rio Grande.....	18.069	17.529	12.578	14.633	7.612	1.258.915	1.246.955	1.044.846	1.593.684	952.323
Pelotas.....	25	335	662	1.065	660	5.986	45.213	96.432	222.522	145.184
Porto Alegre.....	1.267	599	110	151	170	162.573	58.742	14.615	18.779	32.466
Sant'Anna do Livramento.....	450	296	463	1.308	731	62.045	35.959	92.113	265.592	167.988
Corumbá.....		500	600	300	200		127.996	147.043	107.376	71.060
Diversos.....	2	1.022	254	204	202	1.162	82.900	19.169	6.096	16.036
Total em tons.....	1.099.228	1.206.887	1.079.549	1.314.692	1.290.032	72.143.251	83.157.736	84.395.013	136.331.784	148.433.528

PRINCIPAES MERCADORIAS DE IMPORTAÇÃO (Continuação)
 IMPORTS OF PRINCIPAL MERCHANDISE (Continued)
 PRINCIPALES MARCHANDISES DE L'IMPORTATION (Suite)

PAIZES DE PROCEDENCIA Countries of Consignments Pays de Provenance	QUANTIDADE QUANTITY QUANTITÉ					VALOR A BORDO NO BRASIL Value C. I. F. Valeur à bord au Brésil							
	1932	1933	1934	1935	1936	1932	1933	1934	1935	1936	Mitrás { Papel. Paper. (Papier.		
105 { Cimento commum. Cement, common. Ciment commun.													
Allemanha.....	13.383	5.936	11.978	60.578	49.962	2.156.395	938.699	1.557.482	9.343.378	8.173.044			
Argentina.....	3.060	95	4.966	40		671.680	26.262	994.767	16.413				
Dantzig.....													
Dinamarca.....	7.129	12.616	12.232	4.122	850	827.689	1.520.441	1.657.893	881.161	117.101			
Estados-Unidos.....	991	1.582	2.264	751	74	567.224	732.162	893.871	443.623	45.456			
França.....	389	691	56		2	148.892	232.904	35.565		1.739			
Grã-Bretanha.....	46.875	42.269	42.047	18.656	17.551	5.396.066	4.095.399	4.355.118	2.519.110	2.391.930			
Hollanda.....	931	966	6.300	6.709		107.845	106.425	690.430	1.022.588				
Italia.....	693	5.364	2.541	42	25	85.839	602.731	406.117	22.157	5.373			
Noruega.....	14.071	9.698	6.783	528		1.293.237	1.016.671	796.795	70.915				
Russia Asiatica.....													
Suecia.....	35.993	20.581	18.751	2.910	4.428	3.403.379	1.789.498	2.167.102	419.667	599.397			
União Belgo-Luxemburguesa.	35.807	13.294	17.255	18.864	398	3.337.381	1.456.572	1.732.696	2.409.214	55.553			
Uruguay.....	562	76	128	174	15	72.954	17.324	28.395	82.151	7.229			
Yugoslavia.....				752	3.014				107.846	318.195			
Diversos.....	595	702	401	28	1.879	95.203	82.431	54.947	13.127	204.400			
Total em tons.....	160.534	113.870	125.702	114.154	78.198	18.163.814	12.667.519	15.371.178	17.351.350	11.919.417			
Equivalente em £ esterlinas.....						863,170	174,249	167,011	123,014	83,667			
113 a { Pelles e couros preparados e curtidos. Skins and hides, tanned or otherwise prepared. 113 C { Peaux et cuirs préparés et tannés.													
Allemanha.....	74.859	138.694	107.639	142.307	133.397	3.734.838	7.462.129	7.619.748	12.830.346	13.320.586			
Argentina.....	44.676	39.650	39.133	4.137	5.348	572.460	545.564	545.789	265.186	159.452			
Estados-Unidos.....	18.905	28.454	21.280	9.536	3.634	1.229.424	1.852.253	1.844.785	1.934.760	1.107.157			
França.....	20.858	20.248	5.239	5.726	4.823	2.118.431	2.331.286	730.937	1.785.956	1.791.912			
Grã-Bretanha.....	7.613	13.596	35.568	8.006	8.671	615.245	923.812	1.213.736	2.093.598	1.694.589			
Hespanha.....	228	736	889	222	25	14.996	56.975	87.378	242.974	4.685			
Hollanda.....	4.924	13.006	5.758	1.217	3.260	262.950	797.761	448.617	131.839	282.022			
Italia.....	1.362	1.705	2.622	1.000	1.033	174.101	265.310	282.054	241.045	218.506			
Suecia.....													
Suissa.....													
União Belgo-Luxemburguesa.	426	500	11.847	676	1.840	33.959	33.201	632.336	70.159	69.774			
Uruguay.....	6.702	11.781	3.015	384	60	152.074	329.334	111.356	54.577	17.396			
Diversos.....	1.249	1.049	1.963	128	125	49.730	54.158	94.095	111.707	9.219			
Total em kilog.....	181.802	269.319	234.953	173.339	162.216	8.958.217	14.651.733	13.610.831	19.762.147	18.675.298			
Equivalente em £ esterlinas.....						127,265	192,632	137,277	142,815	131,968			
116 { Seda em fio para tecelagem. Silk yarn, weaving. Fils de soie, à tissage.													
Allemanha.....	6.931	14.983	18.743	53	282	800.948	1.290.440	1.821.815	10.922	43.865			
Argentina.....				377					52.202				
Estados-Unidos.....	45.200	81.908	90.117	101.663	53.764	4.303.172	6.070.049	5.850.823	8.797.576	5.297.942			
França.....	102.695	195.698	91.901	13.171	1.987	6.061.111	7.675.893	4.022.204	1.343.707	292.850			
Grã-Bretanha.....	13.143	12.005	9.253	2.502		842.860	841.505	1.027.916	246.035				
Hollanda.....	426	1.600	523			30.186	52.008	10.434					
Italia.....	295.744	469.242	416.730	277.809	152.794	20.959.600	28.151.185	24.642.274	23.370.710	12.418.323			
Japão.....	6		6.166	65.432	103.182	785		241.012	3.663.374	7.565.305			
Suissa.....	64.040	144.198	133.723	20.798	28.473	3.271.336	5.501.726	5.986.679	2.152.714	2.699.164			
Syria.....	528	2.651	3.605	5.264	1.601	47.466	140.460	156.334	366.394	124.039			
Diversos.....	167	2.980	2.117		123	7.478	65.798	89.518		15.002			
Total em kilog.....	528.880	925.265	772.878	486.969	342.206	36.423.951	49.789.064	43.849.009	40.003.634	28.456.490			
Equivalente em £ esterlinas.....						608,087	665,481	444,467	282,946	199,253			

IMPORTAÇÃO
IMPORTS
IMPORTATION

JANEIRO A DEZEMBRO
JANUARY TO DECEMBER
JANVIER A DECEMBRE

PORTOS DE DESTINO Ports of Destination Ports de Destination	QUANTIDADE QUANTITY QUANTITÉ					VALOR A BORDO NO BRASIL Value C. I. F. Valeur à bord au Brésil				
	1932	1933	1934	1935	1936	1932	1933	1934	1935	1936
Manáos.....	1.142	933	2.789	1.458	1.857	243.024	170.328	546.068	344.211	446.402
Pará.....	4.395	5.894	5.742	5.050	5.736	778.907	936.260	326.454	862.549	988.270
Maranhão.....	1.401	1.667	1.414	2.368	2.975	255.852	357.059	228.312	464.230	619.417
Pernambuco.....	1.106	1.046	1.437	468	735	187.126	191.755	251.233	107.858	166.581
Fortaleza.....	6.926	8.236	6.940	8.197	7.944	1.162.102	1.135.782	891.051	1.628.260	1.321.621
Natal.....	775	407	228	640	881	116.883	64.450	84.027	150.774	260.416
Cabedello.....	1.806	949	3.244	1.320	4	267.903	124.317	457.707	221.355	3.229
Recife.....	16.463	14.155	26.850	21.648	19.612	1.667.496	1.314.584	2.701.388	2.720.919	2.618.178
Maceió.....	1.314	629	1.073	1.280	1.006	193.963	96.474	163.057	252.479	214.669
Araçajú.....	34	126	126	6.063	17.959	25.504
Bahia.....	26.484	10.327	13.934	18.403	13.118	2.479.654	992.544	1.328.103	2.441.100	1.670.961
Victoria.....	540	507	57.332	54.620
Nittheroy.....
Rio de Janeiro.....	64.853	85.866	23.469	20.128	3.291	6.775.617	3.605.442	3.665.778	8.290.033	577.748
Santos.....	9.013	11.254	9.270	1.044	308	1.203.102	1.374.070	1.300.952	345.358	64.434
Paranáguá.....	684	2.120	517	400	98.647	268.605	73.937	50.789
São Francisco.....	516	314	1.152	79.046	44.327	236.730
Florianópolis.....	856	151	182	2.940	94.508	23.429	25.048	526.833
Rio Grande.....	5.286	3.845	5.688	3.873	3.359	597.781	374.376	543.253	490.858	453.220
Pelotas.....	991	534	583	1.319	1.773	133.961	76.802	66.399	204.070	307.785
Porto Alegre.....	16.376	14.823	20.577	21.578	15.397	1.754.599	1.418.311	1.950.520	2.814.214	2.169.789
Sant'Anna do Livramento.....	107	25	128	436	151	18.822	6.369	28.395	123.760	28.611
Corumbá.....	72	153	51	15.152	25.668	8.086
Diversos.....	134	2	1.004	326	33.606	335	137.917	49.337
Total em tons.....	160.534	113.870	125.702	114.154	78.198	18.163.814	12.667.519	15.371.178	17.351.350	11.919.417
Pará.....	10	138	61	54	67	220	6.358	8.098	11.273	12.171
Recife.....	998	983	920	1.240	398	54.847	35.197	91.371	163.967	36.507
Maceió.....	181	146	21.720	14.406
Bahia.....	253	110	3.342	102	125	7.267	4.819	211.870	8.649	11.287
Rio de Janeiro.....	115.269	165.737	108.866	104.782	103.197	6.629.368	9.916.293	7.606.819	12.744.955	12.103.046
Santos.....	43.172	91.867	107.908	55.531	53.036	2.000.995	4.343.417	5.324.469	5.836.941	5.958.806
Paranáguá.....	23	359	85	179	164	1.786	18.044	10.808	16.006	18.776
Rio Grande.....	1.036	312	420	2.026	841	40.655	13.571	29.252	162.768	68.532
Pelotas.....	203	1.355	1.777	863	170	14.264	67.830	105.771	64.978	18.693
Porto Alegre.....	18.057	4.319	1.961	8.008	3.068	182.443	200.695	139.946	690.994	404.722
Sant'Anna do Livramento.....	237	2.818
Uruguayana.....	1.339	2.226	1.028	4.062
Diversos.....	1.205	1.732	9.613	408	250	22.526	19.718	82.427	57.210	42.608
Total em kilog.....	181.802	269.319	234.953	173.339	162.216	8.958.217	14.651.733	13.610.831	19.762.147	18.675.298
Recife.....	83	102	8.678	12.172
Rio de Janeiro.....	142.820	149.502	86.857	73.614	59.477	9.881.186	8.775.991	5.629.621	6.870.475	5.294.514
Santos.....	385.484	766.892	683.457	413.169	282.627	26.500.672	40.672.223	38.079.407	33.117.297	23.149.804
São Francisco.....	2.894	65.201
Itajubá.....	106	103	42.093	7.736	7.115
Porto Alegre.....	576	275.679	132.245
Uruguayana.....	5.977	2.458	74
Diversos.....
Total em kilog.....	528.880	925.265	772.878	486.969	342.206	36.423.951	49.789.064	43.849.009	40.003.634	28.456.490

PRINCIPAES MERCADORIAS DE IMPORTAÇÃO (Continuação)
 IMPORTS OF PRINCIPAL MERCHANDISE (Continued)
 PRINCIPALES MARCHANDISES DE L'IMPORTATION (Suite)

PAIZES DE PROCEDENCIA Countries of Consignments Pays de Provenance	QUANTIDADE QUANTITY QUANTITÉ					VALOR A BORDO NO BRASIL Value C. I. F. Valeur à bord au Brésil				
	1932	1933	1934	1935	1936	1932	1933	1934	1935	1936
120 { Resins negra ou breu e semelhantes. Black or rosin pitch and similars. Poire noire ou de colophane et similaires.										
Allemanha.....	606.895	46.237	32.712	13.865	33.193	511.969	197.566	185.883	109.281	220.358
Estados-Unidos.....	12.426.187	16.990.284	9.412.318	8.680.319	11.815.089	8.320.555	10.148.196	7.133.502	9.018.927	13.189.488
França.....	22.201	150	213	20.316	364	607
Grã-Bretanha.....	16.972	10.695	8.687	6.596	18.314	20.814	20.352	19.531	16.990	16.785
Grecia.....	2.157.485	2.610.218
Hollanda.....	11.405	5.473	6.624	55.847	34.053	49.313
Portugal.....	183.202	132.905	1.587.194	20.865	368.041	125.645	92.398	1.164.310	23.987	447.779
Possessão Britannica(Canadá)
União Belgo-Luxemburguesa.	200	6.791	10.991	11.019	167	40.411	68.828	90.751
Uruguay.....	122.056	81.701	23.530	50.291	42.970	18.689
Diversos.....	5.720	218.350	956	2.213	8.069	192.574	2.439	5.341
Total em kilog.....	13.383.433	17.280.168	13.456.740	8.740.457	12.236.850	9.057.826	10.598.104	11.427.588	9.312.295	13.879.751
Equivalente em \$ esterlinas.....						128,606	141,767	117,324	65,121	97,200
131 a 135 e 136A a 136C { Tecidos de algodão. Cotton piece goods. Tissus de coton.										
Allemanha.....	24.285	45.051	44.964	43.632	36.093	702.135	1.650.465	2.239.403	2.320.135	1.747.569
Argentina.....	3.568	2.350	75	8	12	107.207	18.524	851	660	912
Estados-Unidos.....	16.382	48.840	39.587	54.889	99.236	257.180	745.234	979.064	968.269	1.600.591
França.....	41.070	49.619	14.601	9.087	5.787	1.501.592	3.224.851	989.960	755.612	470.743
Grã-Bretanha.....	233.848	429.048	288.840	159.603	158.233	4.419.750	9.339.546	7.013.109	5.086.338	5.271.731
Hespanha.....	92	147	354	3.141	5.427	19.380
Hollanda.....	326	757	321	236	11.336	45.747	13.291	9.398
Italia.....	23.044	41.013	24.373	20.372	26.933	455.828	932.161	825.608	942.361	891.044
Japão.....	5.968	29.678	16.410	16.643	25.197	83.228	429.524	255.781	364.959	490.355
Suissa.....	35.638	126.933	37.714	5.811	8.251	1.688.618	7.423.098	2.241.968	422.971	623.800
Tohecoslovaquia.....	793	214	3.174	2.009	8.353	45.998	15.885	191.408	171.835	503.835
União Belgo-Luxemburguesa.	4.539	10.157	15.993	28.946	17.825	102.447	247.390	454.545	863.081	535.886
Uruguay.....	10	8.337	173	128.430
Diversos.....	717	1.212	745	866	2.808	18.107	49.350	56.532	80.601	128.782
Total em kilog.....	390.280	793.356	486.830	342.187	388.964	9.396.740	24.255.632	15.267.607	11.990.113	12.274.146
Equivalente em \$ esterlinas.....						136,426	313,401	155,448	87,018	86,688
144 C e 144 I { Camaras de ar e pneumaticas para rodas. Inner tubes and tyres for wheels. Chambres à air et pneumatiques pour garniture de roues.										
Allemanha.....	14.574	87.940	73.382	91.736	283.354	132.934	937.589	740.231	1.479.781	3.664.406
Argentina.....	43.600	2.281	8.139	4.135	472.129	21.155	124.009	55.594
Estados-Unidos.....	1.093.039	2.869.709	1.777.020	1.999.276	989.694	8.451.634	20.664.006	12.352.858	21.368.775	11.681.917
França.....	48.395	83.588	100.184	251.401	65.105	385.982	765.453	1.023.180	4.076.332	955.707
Grã-Bretanha.....	391.832	1.126.433	754.936	670.994	666.697	2.324.735	6.549.386	4.903.674	7.038.990	7.059.536
Hollanda.....	2.777	3.948	2.233	13.534	5.924	27.240	28.282	16.107	137.209	61.059
Italia.....	291.915	627.010	466.517	282.449	565.114	2.341.097	5.145.720	4.881.955	3.991.156	5.267.575
Japão.....	36.057	8.516	99.224	182.270	154.553	39.097	780.970	1.418.032
Possessão Britannica(Canadá)	119.822	1.230.300	1.277.566	12.437.902
Possessão Hollandesa (Java).	55.233	530.703
União Belgo-Luxemburguesa.	55.524	122.074	105.316	87.281	132.435	316.568	2.676.799	2.140.722	1.522.033	1.703.397
Uruguay.....	5.768	92.452
Diversos.....	360	5.106	1.376	56.043
Total em kilog.....	1.947.424	4.957.119	3.290.385	3.623.856	4.185.367	14.544.771	36.923.173	26.118.979	41.796.820	44.891.870
Equivalente em \$ esterlinas.....						207,585	487,906	265,102	294,072	314,276

IMPORTAÇÃO
IMPORTS
IMPORTATION

JANEIRO A DEZEMBRO
JANUARY TO DECEMBER
JANVIER A DÉCEMBRE

PORTOS DE DESTINO Ports of Destination Ports de Destination	QUANTIDADE QUANTITY QUANTITÉ					VALOR A BORDO NO BRASIL Value C. I. F. Valeur à bord au Brésil					
	1932	1933	1934	1935	1936	1932	1933	1934	1935	1936	(Papel.
											Milréis {
Manáos.....	38.158	49.616	33.240	24.909	59.972	31.028	39.403	29.924	30.802	84.432	
Pará.....	68.711	33.485	46.038	57.030	33.043	49.410	23.863	36.936	67.115	40.689	
Maranhão.....	110.637	75.556	69.139	56.666	109.028	80.065	50.803	60.513	74.881	141.183	
Parnahyba.....	1.125	5.483	8.862	1.183	6.501	10.037	
Fortaleza.....	19.736	23.649	24.817	28.882	29.623	15.540	12.225	20.681	30.650	35.036	
Natal.....	97.586	32.880	26.472	9.074	85.294	77.096	20.708	22.665	10.502	101.730	
Cabedello.....	113.139	160.975	102.031	85.438	178.456	80.167	103.215	91.562	107.014	209.182	
Recife.....	791.296	781.263	583.379	495.739	537.100	517.991	434.937	445.988	528.782	595.912	
Maceió.....	337.060	278.928	165.110	90.495	149.983	251.300	169.027	142.824	116.340	174.560	
Aracajú.....	1.939	54.376	45.066	60.352	973	44.445	58.607	75.610	
Bahia.....	1.748.131	1.814.044	1.084.493	675.002	683.909	1.254.659	1.157.746	877.974	773.958	749.912	
Victoria.....	
Rio de Janeiro.....	5.183.310	5.052.360	4.113.829	2.587.392	3.847.494	3.253.441	3.164.521	3.593.715	2.772.650	4.552.685	
Santos.....	3.221.206	6.920.936	5.831.295	3.889.112	4.980.801	2.221.099	3.980.073	4.926.323	3.869.406	5.263.652	
Paranaguá.....	38.367	47.985	39.596	52.134	1.194	29.087	36.460	36.899	61.577	6.545	
São Francisco.....	52.704	48.703	36.659	73.305	91.655	53.781	37.571	35.443	95.311	130.352	
Rio Grande.....	513.599	541.707	535.402	162.230	258.314	372.431	347.794	430.886	182.494	307.121	
Porto Alegre.....	869.762	1.306.860	639.117	318.523	844.512	676.116	962.755	509.550	415.044	1.069.406	
Sant'Anna do Livramento.....	121.085	86.169	29.437	16.515	13.278	52.245	45.390	20.801	19.526	19.429	
Diversos.....	57.007	23.929	42.310	67.462	263.980	40.797	20.430	40.461	91.039	312.264	
Total em kilog.....	13.383.433	17.280.168	13.456.740	8.740.457	12.236.850	9.057.826	10.598.104	11.427.588	9.312.295	13.879.751	
Manáos.....	437	1.825	337	69	17	10.221	73.211	13.249	2.477	1.179	
Pará.....	6.241	17.752	38.209	40.543	21.037	88.575	258.965	502.276	647.718	349.916	
Maranhão.....	644	368	23	55	6.736	15.318	710	1.672	
Fortaleza.....	2.023	7.104	1.902	478	379	64.368	382.215	73.042	29.562	21.704	
Recife.....	10.155	39.622	15.342	7.110	6.945	382.275	1.846.882	722.941	277.029	277.721	
Maceió.....	666	3.479	515	385	23.684	125.077	14.829	5.639	
Bahia.....	220	4.043	1.361	356	868	6.686	135.497	66.451	15.496	35.944	
Rio de Janeiro.....	258.343	440.145	239.174	152.821	230.599	6.274.449	14.132.163	8.159.273	5.636.360	7.070.012	
Santos.....	107.904	258.768	183.305	136.549	123.143	2.473.987	6.875.184	5.442.446	5.218.960	4.334.616	
Paranaguá.....	84	591	337	331	68	3.408	9.482	14.408	10.371	4.298	
Florianopolis.....	19	443	15	21	518	22.592	782	1.019	
Rio Grande.....	823	2.483	131	226	303	5.080	17.064	1.233	6.041	12.746	
Pelotas.....	23	123	981	3.456	
Porto Alegre.....	1.896	4.234	5.276	2.561	3.362	48.845	176.719	218.253	113.310	129.139	
Diversos.....	785	12.476	795	1.128	1.782	5.910	184.282	35.040	32.007	28.541	
Total em kilog.....	390.280	793.356	486.830	342.187	388.964	9.396.740	24.255.632	15.267.607	11.990.113	12.274.146	
Manáos.....	326	11	762	4.078	110	11.364	
Pará.....	566	6.069	1.561	4.920	9.176	9.417	52.261	19.614	55.673	111.903	
Fortaleza.....	23.924	33.489	46.131	56.277	64.095	108.450	309.348	380.756	694.419	781.723	
Natal.....	1.575	3.536	35.718	27.601	16.384	20.768	444.118	343.072	
Cabedello.....	14.373	21.940	61.021	111.056	101.498	172.880	753.356	1.840.163	
Recife.....	58.693	287.497	376.027	505.462	390.015	389.186	2.014.264	2.749.687	5.672.304	4.001.656	
Maceió.....	1.249	1.843	905	5.309	9.394	7.619	12.556	7.636	65.668	142.357	
Bahia.....	12.909	52.740	31.492	51.960	52.978	106.148	450.985	321.594	901.121	871.116	
Rio de Janeiro.....	441.744	1.861.116	1.043.250	1.203.721	1.440.036	3.345.031	14.184.131	9.239.655	14.613.599	15.721.493	
Santos.....	1.406.665	2.681.398	1.758.084	1.689.550	1.995.460	10.478.370	19.670.365	13.145.307	18.568.707	20.742.695	
Rio Grande.....	33.727	401.822	
Porto Alegre.....	635	15.016	6.110	5.919	23.056	6.147	91.760	39.340	80.400	272.288	
Diversos.....	1.040	1.677	1.338	3.999	18.922	4.394	15.543	15.623	57.490	248.218	
Total em kilog.....	1.947.424	4.957.119	3.290.385	3.623.856	4.185.367	14.544.771	36.923.173	26.118.979	41.796.820	44.891.870	

PRINCIPAES MERCADORIAS DE IMPORTAÇÃO (Continuação)
 IMPORTS OF PRINCIPAL MERCHANDISE (Continued)
 PRINCIPALES MARCHANDISES DE L'IMPORTATION (Suite)

PAIZES DE PROCEDENCIA Countries of Consignments Pays de Provenance	QUANTIDADE QUANTITY QUANTITÉ					VALOR A BORDO NO BRASIL Value C. I. F. Valeur à bord au Brésil				
	1932	1933	1934	1935	1936	1932	1933	1934	1935	1936
151 { Automoveis. { Unidade. a { Motor cars { Number. 151 D { Automobiles { Unité.										
Allemanha.....	24	267	144	622	1.288	154.109	1.914.522	2.192.557	10.644.103	17.531.548
Argentina.....	4	3	3	1	1	28.509	32.164	68.592	4.090	50.031
Estados- Unidos.....	2.156	7.601	14.640	16.618	17.402	15.819.308	50.442.326	101.202.376	162.991.798	176.853.351
França.....	3	71	12	5	1	26.016	808.912	126.110	125.829	22.779
Grã-Bretanha.....	69	511	180	128	155	523.985	3.973.916	2.367.164	2.248.368	2.959.072
Hollanda.....	37	147	86	104	1	234.066	929.101	728.109	1.191.305	22.456
Italia.....	297	152	19	27	43	2.330.726	1.091.911	249.768	509.866	446.171
Suecia.....			87	8	71			1.638.728	144.348	1.928.003
Suissa.....	4	3		1	2	90.375	166.470		61.208	82.542
União Belgo-Luxemburguesa.....	1	11		18		12.048	94.968		317.730	
Uruguay.....		2		1	2		17.366		4.896	25.004
Diversos.....		4	2	4	5		94.593	23.440	63.165	128.538
Total.....	2.595	8.772	15.173	17.537	18.971	19.219.202	59.566.249	108.596.844	178.306.706	200.049.495
Equivalente em £ esterlinas.....						278,111	775,827	1,107,283	1,266,433	1,401,488
152 { Accessorios para automoveis (exclusive pneumaticos e rodas massigas). e { Accessories for motor cars (except inner tubes and solid tyres). 152 A { Accessoires d'automobiles (non compris les pneumatiques et les bandages).										
Allemanha.....	21.742	167.876	75.965	36.154	93.477	199.285	1.164.615	939.431	992.820	2.266.670
Argentina.....	12.524	2.281	346	1.843		191.433	23.402	14.397	24.742	
Estados- Unidos.....	785.225	1.345.424	2.030.977	1.323.088	1.221.345	6.007.172	10.019.073	12.181.830	16.630.530	16.250.163
França.....	9.686	37.781	31.261	621	696	58.193	216.961	156.155	23.861	15.596
Grã-Bretanha.....	29.548	58.746	99.585	25.378	29.256	565.875	546.578	915.814	781.507	839.667
Hollanda.....	493	4.153	3.640	1.039		4.931	27.181	21.502	18.622	
Italia.....	43.932	30.126	28.169	8.073	4.588	350.295	340.358	340.557	190.499	164.236
Japão.....		738	5.738	2.158	3.549		8.348	42.278	16.994	50.809
Possessão Britannica (Canadá).....				535	4.791				9.367	73.570
Suissa.....	16.485	6.203	2.685	1.892	2.242	94.113	219.358	125.060	68.073	69.297
União Belgo-Luxemburguesa.....	2	10.983	2.093	778		3	49.366	29.525	20.663	
Uruguay.....	353	1.627				2.510	12.421			
Diversos.....		2.023	5.383	5.004	6.751		19.368	90.531	95.927	155.420
Total em kilog.....	919.990	1.667.961	2.285.842	1.406.563	1.366.695	7.473.810	12.647.029	14.857.080	18.873.605	19.885.418
Equivalente em £ esterlinas.....						106,775	163,980	149,996	154,140	140,207
154 { Carros para estradas de ferro (*) { Railway cars and wagons. (*) { Wagons de chemin de fer.										
Allemanha.....	394.503			10	74	136.835			86.839	5.280.573
Estados- Unidos.....	82.942		1.044		409	216.755		24.833		14.595.548
França.....	29.427					36.970				
Grã-Bretanha.....			2.179.357	470	17			6.104.380	15.059.792	1.887.454
Hollanda.....										
União Belgo-Luxemburguesa.....	252.162	59.953	2.646.831	1.278	310	833.788	61.091	4.033.218	25.233.309	7.625.180
Diversos.....										
Total em kilog.....	759.034	59.953	4.827.232	(Um) 1.758	(Um) 810	1.274.348	61.091	10.162.431	40.379.940	29.388.755
Equivalente em £ esterlinas.....						17,011	670	105,349	300,861	406,293

(*) Em 1935 e 1936, unidade; antes de 1935, inclusive pertences.
 In 1935 and 1936, unity; before 1935, including accessories.
 E. 1935 et 1936, unité; avant 1935, y compris accessoires.

IMPORTAÇÃO
IMPORTS
IMPORTATION

JANEIRO A DEZEMBRO
JANUARY TO DECEMBER
JANVIER A DÉCEMBRE

PORTOS DE DESTINO Ports of Destination Ports de Destination	QUANTIDADE QUANTITY QUANTITÉ					VALOR A BORDO NO BRASIL Value C. I. F. Valeur à bord au Brésil									
	1932	1933	1934	1935	1936	1932	1933	1934	1935	1936	Milréis { Papel. Paper. Papier.				
											1932	1933	1934	1935	1936
Manáos.....		1	9	2			13.166	83.040	85.618						
Pará.....	9	34	106	51	36	90.025	307.783	1.033.284	653.871	514.087					
Maranhão.....	1	1	24	8	11	8.448	10.260	289.720	336.767	189.400					
Parnaíba.....		1	6	5			8.531	56.703	50.558						
Fortaleza.....	1	159	310	210	75	12.048	1.338.208	2.991.414	3.154.704	1.121.458					
Natal.....		14	93	49	6		119.604	870.456	723.890	97.180					
Cabedelo.....	1	85	213	119	27	3.827	757.001	2.111.673	1.472.644	495.956					
Recife.....	59	218	601	294	99	779.206	1.702.411	5.758.980	4.175.416	1.747.323					
Maceió.....		4	50	41	1		41.203	475.333	548.585	80.216					
Bahia.....	25	268	236	103	60	196.254	2.354.780	2.560.703	1.874.027	1.179.980					
Rio de Janeiro.....	425	1.482	1.687	1.639	3.416	4.379.208	15.406.884	19.567.277	24.240.066	47.670.671					
Santos.....	2.057	6.442	11.792	14.943	14.087	13.623.495	37.030.980	72.206.150	140.052.947	143.645.716					
Paranaguá.....		5	1	5	11		55.282	9.582	76.760	192.682					
Rio Grande.....		6	1	1	2		29.576	7.337	12.533	16.999					
Pelotas.....															
Porto Alegre.....	14	46	30	63	227	106.758	339.721	352.560	825.341	3.012.428					
Diversos.....	3	6	14	4	13	19.933	49.947	173.632	63.737	226.300					
Total.....	2.595	8.772	15.173	17.537	18.971	19.219.202	59.566.249	108.596.844	178.306.706	200.049.495					
Manáos.....	28	376	65	85	631	181	5.232	3.177	3.357	7.176					
Pará.....	14.624	11.813	12.309	13.090	6.075	152.196	157.829	124.448	135.129	121.007					
Maranhão.....	62	196	76	5		1.201	3.266	496							
Parnaíba.....		26	20				956	283	109						
Fortaleza.....	1.180	23.497	23.050	8.289	6.575	7.426	125.501	91.005	172.000	137.349					
Natal.....	223	244	4.497	383	270	7.055	4.137	21.382	8.033	6.845					
Cabedelo.....	238	9.571	11.760	1.657	1.453	2.386	65.042	82.654	29.396	19.780					
Recife.....	14.613	67.190	109.437	30.351	12.813	96.332	412.769	561.015	493.375	261.687					
Maceió.....	20	1.248	4.932	106	2.174	1.393	9.179	34.498	3.296	33.570					
Bahia.....	83	6.695	4.342	5.754	5.423	257	34.876	53.100	127.987	114.602					
Rio de Janeiro.....	260.923	498.417	481.174	239.596	258.366	3.004.342	5.052.067	5.045.375	4.756.795	6.104.650					
Santos.....	585.071	1.017.373	1.609.680	1.100.389	1.065.099	4.000.339	6.535.032	8.631.452	13.027.025	12.943.746					
Paranaguá.....		268	554	802	1.168		5.078	6.318	9.248	13.083					
São Francisco.....	26	112			18	161	1.129			408					
Itajubá.....		501	23	680	174		6.463	1.133	11.187	2.750					
Florianópolis.....		1	9	478	163		46	116	4.645	3.230					
Rio Grande.....	1	437	1				51	5.203	47	26.180					
Pelotas.....		196						2.569							
Porto Alegre.....	42.748	29.628	21.802	4.806	4.927	108.372	168.630	128.382	89.260	86.020					
Diversos.....	150	172	2.021	92	108	1.518	1.025	22.104	2.684	3.307					
Total em kilog.....	919.990	1.667.961	2.285.842	1.406.563	1.366.695	7.473.810	12.647.029	14.857.080	18.873.605	19.885.118					
Pará.....				18					96.953						
Fortaleza.....				100	22	47.657	61.001		581.837	195.233					
Recife.....	35.546	59.953						54.952							
Maceió.....			32.570	5	2			161.038	77.126	11.176					
Bahia.....			95.329												
Victoria.....	120.828				52	694.278	413.672			2.117.466					
Rio de Janeiro.....	532.923			1.635	710			9.921.608	30.324.024	26.823.265					
Santos.....			4.698.250												
São Francisco.....			1.044			118.741		24.833							
Rio Grande.....	69.737				15										
Diversos.....															
Total em kilog.....	759.034	59.953	4.827.232	1.758	810	1.274.348	61.091	10.162.431	40.379.940	29.388.755					

PRINCIPAES MERCADORIAS DE IMPORTAÇÃO (Continuação)
 IMPORTS OF PRINCIPAL MERCHANDISE (Continued)
 PRINCIPALES MARCHANDISES DE L'IMPORTATION (Suite)

PAIZES DE PROCEDENCIA Countries of Consignments Pays de Provenance	QUANTIDADE QUANTITY QUANTITÉ					VALOR A BORDO NO BRASIL Value C. I. F. Valeur à bord au Brésil				
	1932	1933	1934	1935	1936	1932	1933	1934	1935	1936
169 A { Cabos electricos (cobre). Electric cables (copper). { Câbles électriques (cuivre).										
Allemanha.....	17.987	70.764	39.416	51.225	136.078	30.054	192.757	113.713	212.739	547.475
Argentina.....		83					408			
Estados- Unidos.....	15.642	18.559	31.168	36.034	18.508	108.779	181.722	379.280	530.051	458.928
França.....		3.613		181	4.787		50.538		5.474	161.943
Grã-Bretanha.....	244.764	338.309	817.842	459.498	825.195	563.937	945.526	2.340.463	1.805.461	5.770.512
Hollanda.....		6.198					9.508			
Italia.....										
Possessão Britannica (Canadá)				44.294	99.834				268.440	672.053
Suecia.....	935	2.089	19.882	23.041	62.843	2.280	5.989	52.760	157.140	389.426
Suissa.....	2.943	1.426			157	8.207	1.482			747
União Belgo-Luxemburguesa.	293.938	49.584	78.864	117.952	89.945	568.610	145.397	571.516	1.239.916	1.220.583
Diversos.....										
Total em kilog.....	576.209	488.623	987.172	732.225	1.237.347	1.276.867	1.533.307	3.457.738	4.219.221	9.221.667
Equivalente em ££ esterlinas.....						18,886	20,216	36,981	28,978	65,465
176 { Arame farpado (ferro). Barbed wire (iron). { Ronces artificielles (fer).										
Allemanha.....	2.019.980	3.741.217	6.089.556	8.882.219	14.699.147	1.291.188	2.699.500	4.813.064	10.517.507	18.222.630
Estados- Unidos.....	3.551.842	5.896.094	8.445.515	5.537.044	5.359.315	2.669.975	4.371.524	6.476.040	5.218.012	5.220.072
França.....	35.700	53.550		180.750	37.600	28.614	41.894		177.947	52.392
Grã-Bretanha.....	521.056	1.087.068	145.759	30.811	36.558	440.742	873.430	151.472	82.384	79.903
Hollanda.....	1.501.700	1.269.425	1.249.042	381.050	16.400	951.764	975.935	973.099	479.380	14.629
União Belgo-Luxemburguesa.	5.228.305	6.953.580	4.844.625	5.307.285	3.245.292	3.818.576	5.343.530	3.857.574	5.848.342	3.193.695
Uruguay.....	24.000	16.989	16.329			30.349	18.483	17.321		
Diversos.....		5.100		4.390	108.450		6.433		3.770	93.291
Total em kilog.....	12.882.583	19.023.623	20.790.826	20.323.549	23.502.762	9.231.208	14.330.729	16.288.570	22.327.342	26.876.612
Equivalente em ££ esterlinas.....						151,111	188,268	166,229	160,260	189,744
177 { Arame de ferro e aço, exclu- sive arame farpado. Iron and steel wire, (except barbed wire). { Fils de fer et acier non com- pris ronces artificielles.										
Allemanha.....	4.331.360	9.554.424	11.126.141	15.325.580	20.223.705	3.295.755	8.070.092	10.473.622	21.109.245	29.219.419
Argentina.....	11.220	10.063	2.495	8.852	12.901	13.998	10.317	4.547	10.938	27.290
Estados- Unidos.....	517.648	2.616.858	5.364.203	4.895.230	7.578.695	458.184	1.848.742	4.541.292	4.211.434	6.607.469
França.....	31.326	63.468	1.390	312.767	680.721	30.557	57.095	2.954	326.813	622.244
Grã-Bretanha.....	602.360	2.594.317	1.189.487	408.545	390.976	656.154	2.382.501	1.188.368	720.532	799.848
Hollanda.....	1.492.006	1.841.528	1.179.549	2.394.981	2	988.505	1.587.590	990.287	3.041.867	170
Italia.....	4.153	7.370	17.827	33.131		22.597	46.949	42.049	43.946	
Japão.....			2.137	40.315	1.439.546			1.097	47.319	1.413.487
Polonia.....			30.810	82.320				12.370	45.892	
Tchecoslovaquia.....					312.540					181.487
Suecia.....	6.468	9.191	3.777	5.835	817	27.247	56.175	23.093	43.937	6.735
União Belgo-Luxemburguesa.	5.666.637	6.229.517	6.187.665	5.920.803	1.329.941	3.900.126	4.769.379	4.892.963	5.935.346	1.423.768
Uruguay.....	59.030	16.028		2.250	9.567	55.731	19.369		2.766	49.726
Diversos.....	6.937	1.037	16.464	6.989	11.082	12.908	992	11.865	18.966	32.681
Total em kilog.....	12.729.205	22.943.797	25.621.945	29.437.598	31.990.493	9.461.762	18.849.801	22.185.107	35.559.001	40.384.324
Equivalente em ££ esterlinas.....						156,307	243,015	224,300	252,076	284,514

IMPORTAÇÃO
IMPORTS
IMPORTATION

JANEIRO A DEZEMBRO
JANUARY TO DECEMBER
JANVIER A DÉCEMBRE

PORTOS DE DESTINO Ports of Destination Ports de Destination	QUANTIDADE QUANTITY QUANTITÉ					VALOR A BORDO NO BRASIL Valeur C. I. F. Valeur à bord au Brésil				
	1932	1933	1934	1935	1936	1932	1933	1934	1935	1936
Pará.....	113.502	114.209	207	22.555	113.681	219.252	289.289	1.982	07.525	415.222
Maranhão.....	1.137		22	2.515	333	8.431		210	22.310	4.385
Fortaleza.....		114			43.849		2.318			223.439
Natal.....					248					2.262
Recife.....		1.149	3.601	5.008	6.837		4.523	17.286	29.147	71.543
Bahia.....			108	1.420	6.092			1.888	11.419	63.380
Victoria.....					193					9.344
Rio de Janeiro.....	381.714	316.650	918.382	577.221	934.163	823.057	949.560	3.144.191	3.246.054	7.421.951
Santos.....	73.330	49.226	44.891	77.174	73.007	198.811	258.231	218.236	658.500	722.926
Paranaguá.....	30		8.181			577		19.288		
Florianopolis.....			98					598		
Rio Grande.....	228	187		800	273	692	536		4.885	1.821
Pelotas.....				154					1.033	
Porto Alegre.....	4.949	5.937	3.499	45.278	51.798	19.439	25.292	17.945	146.857	262.070
Diversos.....	1.319	1.151	8.093	100	6.873	6.608	3.558	36.614	852	23.334
Total em kilog.....	576.209	488.623	987.172	732.225	1.237.347	1.276.867	1.533.307	3.457.738	4.219.221	9.221.667
Maranhão.....	64.150	72.621	73.373	92.311	94.879	52.507	59.486	61.570	136.125	132.362
Fortaleza.....	159.997	261.547	313.515	608.885	1.182.675	136.510	236.522	271.216	722.389	1.479.562
Natal.....	85.714	149.738	260.678	169.740	187.749	74.721	135.251	230.313	215.074	223.094
Cabedello.....	213.351	303.236	99.117	383.309	441.602	200.314	277.362	98.454	522.258	621.950
Recife.....	625.436	788.989	907.547	1.363.336	1.858.658	514.725	632.285	750.726	1.740.277	2.149.606
Maceió.....	171.454	137.981	114.339	115.184	99.152	145.406	113.990	104.415	136.886	132.552
Aracajú.....	185.622	157.295	151.514	163.569	279.965	142.029	133.406	139.551	242.447	406.212
Bahia.....	1.331.588	1.120.906	1.289.649	1.289.823	1.771.249	996.986	902.182	1.071.390	1.482.672	2.002.134
Victoria.....										
Rio de Janeiro.....	5.227.077	6.170.310	6.117.033	6.927.206	7.505.254	3.508.238	4.350.724	4.505.757	7.270.027	8.225.305
Santos.....	2.616.351	6.280.644	8.506.235	6.937.031	6.881.536	1.838.712	4.601.631	6.510.122	7.139.876	7.547.453
Paranaguá.....	74.500	164.840	69.264	75.700	141.405	48.039	115.783	75.738	95.928	204.615
São Francisco.....	20.800	34.100	80.000	8.650	20.000	14.959	29.898	75.827	10.305	26.310
Florianopolis.....	256.000	321.700	432.100	351.750	218.400	149.721	263.687	407.116	437.066	294.831
Rio Grande.....	155.411	214.361	298.200	204.594	342.216	130.584	194.400	245.059	255.265	451.004
Pelotas.....	99.656	225.473	86.085	50.800	228.574	71.901	182.382	73.568	72.968	312.857
Porto Alegre.....	1.433.576	2.446.634	1.842.244	1.352.471	2.014.589	1.054.012	1.936.822	1.516.038	1.539.781	2.260.839
Diversos.....	161.900	173.248	149.933	229.208	234.859	151.242	164.828	151.710	307.400	379.836
Total em kilog.....	12.882.583	19.023.623	20.790.826	20.323.549	23.502.762	9.231.208	14.330.729	16.288.570	22.327.342	26.876.612
Manáos.....	11.396	144.014	148.774	136.932	163.718	18.218	106.001	122.894	172.843	239.356
Pará.....	284.666	447.361	372.905	452.134	416.546	193.574	341.056	316.360	540.804	401.787
Maranhão.....	85.728	59.001	29.194	91.306	83.380	85.385	59.641	38.873	132.042	122.240
Paranahyba.....	58.521	64.854	79.658	81.827	69.550	44.085	52.465	69.081	98.396	96.361
Fortaleza.....	37.195	102.177	292.278	467.988	301.737	40.653	99.580	269.899	611.593	430.368
Natal.....	16.000	113.550	136.760	47.000	71.514	10.257	94.505	128.062	62.907	92.731
Cabedello.....	38.158	81.091	99.502	286.622	30.421	45.906	73.284	114.577	435.859	48.548
Recife.....	400.550	584.176	983.821	1.141.375	836.488	308.851	461.787	792.374	1.377.484	1.000.190
Maceió.....	52.203	67.422	78.778	138.782	52.400	44.659	66.977	78.672	191.181	88.272
Aracajú.....	14.250	14.300	21.250	10.250	10.250	11.349	16.712	24.498	12.609	16.397
Bahia.....	582.948	489.446	981.067	1.240.549	1.300.585	522.185	408.327	818.973	1.402.130	1.643.379
Rio de Janeiro.....	5.127.368	5.101.116	5.839.076	7.553.110	8.238.573	3.546.808	3.934.304	4.754.245	8.334.035	9.279.941
Santos.....	2.352.502	7.554.171	8.787.398	10.212.861	9.772.252	2.270.184	7.279.768	8.295.097	13.317.981	13.643.510
Paranaguá.....	166.288	327.170	529.043	797.450	653.785	112.524	244.372	409.999	937.250	860.876
São Francisco.....	42.770	201.923	246.004	276.212	208.931	24.389	137.545	172.765	805.601	265.189
Florianopolis.....	554.471	805.386	859.348	953.170	718.635	207.357	438.190	616.636	1.241.106	896.272
Rio Grande.....	557.231	1.296.154	1.556.050	445.584	701.101	348.179	973.821	1.326.797	475.330	867.107
Pelotas.....	182.533	507.205	591.646	335.320	809.308	156.301	468.013	574.841	551.133	1.410.269
Porto Alegre.....	2.059.510	4.876.990	3.845.652	4.633.754	7.293.534	1.302.531	3.500.499	3.086.779	5.158.879	8.554.377
Sant'Anna do Livramento.....	55.560	39.575	58.444	83.091	139.898	28.501	20.454	47.772	83.760	157.306
Uruguayana.....	15.000	35.000	29.000		5.100	16.004	29.653	27.054		10.579
Porto Murinho.....										
Porto Esperança.....					51.300					76.204
Corumbá.....	28.020	14.826	56.250	2.250	54.450	26.477	15.250	70.602	2.766	78.586
Diversos.....	6.337	16.389	47	41.031	7.037	6.785	18.123	417	63.301	14.419
Total em kilog.....	12.729.205	22.943.797	25.621.945	29.437.598	31.990.493	9.461.762	18.849.801	22.185.107	35.559.001	40.384.324

PRINCIPAES MERCADORIAS DE IMPORTAÇÃO (Continuação)
 IMPORTS OF PRINCIPAL MERCHANDISE (Continued)
 PRINCIPALES MARCHANDISES DE L'IMPORTATION (Suite)

PAIZES DE PROCEDENCIA Countries of Consignments Pays de Provenance	QUANTIDADE QUANTITY QUANTITÉ					VALOR A BORDO NO BRASIL Value C. I. F. Valeur à bord au Brésil				
	1932	1933	1934	1935	1936	1932	1933	1934	1935	1936
178 e 178 A { Chapas de ferro para telhados e boeiros. Iron sheets for roofs and culverts. Tôles en fer pour toitures et canalisations.										
Alemanha.....	52.724	4.113	40.194	240.509	1.056.987	31.049	3.702	42.230	371.428	1.469.473
Estados-Unidos.....	116.485	860.604	3.657.073	2.385.353	1.870.328	188.744	782.369	3.405.345	3.050.512	2.653.262
França.....	93.870	76.742	6			52.187	45.585	3.481		
Grã-Bretanha.....	3.284.379	5.955.266	1.675.903	1.674.453	1.924.956	2.510.077	4.849.804	1.752.411	2.325.590	2.769.957
Japão.....	5.180				296.414	3.295				363.714
União Belgo-Luxemburguesa.....	232.407	1.976.907	925.596	482.682	1.280.420	166.298	1.357.180	801.031	678.461	1.745.814
Uruguay.....	20.310					26.750				
Diversos.....			77.079	500				62.126	1.155	
Total em kilog.....	3.805.361	8.873.632	6.375.851	4.783.497	6.429.105	2.928.400	7.038.620	6.066.624	6.427.146	9.032.220
Equivalente em ££ esterlinas.....						41,749	91,007	61,507	46,062	63,649
187 { Folhas de Flandres em laminas. Tinplate in sheets. Fer-blanc en lames										
Alemanha.....	203.144	563.520	4.705.665	5.757.829	16.885.440	219.206	598.289	5.522.533	11.860.845	35.322.327
Argentina.....		96.221	19.818	1.965	59.672		121.167	27.634	5.662	137.656
Estados-Unidos.....	443.279	3.148.508	12.158.044	10.636.607	21.029.042	575.688	3.152.479	14.052.587	18.076.038	37.270.233
Grã-Bretanha.....	19.450.738	21.480.203	8.346.024	5.593.365	2.844.340	16.890.572	20.848.467	10.827.652	9.965.959	5.760.158
Hollanda.....	2.236.653	3.471.194	3.750.663	6.861.062	79.379	1.843.865	3.275.437	4.326.378	12.925.390	145.690
Italia.....	142.138	7.190		276.355	1.957.006	133.103	7.795		495.926	3.347.631
União Belgo-Luxemburguesa.....	1.298.887	4.036.346	903.280	2.655.477	9.830	1.020.866	3.450.955	1.011.476	4.941.024	18.182
Uruguay.....	36.702	19.594	5.972			32.827	19.743	7.428		
Diversos.....	4.620	35.966	26.120	27.573	357	3.482	53.079	41.295	43.718	3.193
Total em kilog.....	23.816.161	32.858.742	29.975.566	31.810.233	42.865.096	20.719.609	31.527.411	35.816.983	58.314.562	82.005.070
Equivalente em ££ esterlinas.....						291,510	414,116	363,749	417,819	676,547
190 e 190 A { Pegas de ferro para construção de edificios. Iron superstructure for buildings. Pièces de fer pour constructions.										
Alemanha.....	601.883	289.245	943.868	5.480.696	5.061.949	909.040	184.819	656.879	10.108.550	9.291.566
Estados-Unidos.....	73.687	105.773	163.448	1.568.466	1.751.684	166.838	161.274	215.962	2.319.114	3.950.387
França.....	5.090	183.912	28.054	50.827	761.499	6.016	39.274	42.628	118.054	1.468.967
Grã-Bretanha.....	268.951	181.797	312.475	106.540	1.001.882	188.048	211.722	196.402	259.010	1.548.693
Hollanda.....	588.024	73.324	93.366	211.430	2.684	337.914	50.039	54.240	159.443	15.279
Italia.....				6.728					49.777	
Suecia.....			11.802		1.900			39.046		28.805
Suissa.....	2.890	3.193		2.059		12.865	3.130		20.077	
Tchecoslovaquia.....				58.513	122.650				137.988	77.517
União Belgo-Luxemburguesa.....	1.845.169	3.353.883	8.117.018	3.376.716	1.087.179	673.008	1.199.569	3.639.795	2.550.271	1.377.647
Diversos.....			1.019	4.485	1.250			1.185	13.324	4.989
Total em kilog.....	3.385.694	4.191.127	9.671.050	10.866.458	10.692.577	2.384.729	1.863.827	4.846.107	15.735.608	17.753.850
Equivalente em ££ esterlinas.....						34,681	22,411	49,309	111,119	125,151

IMPORTAÇÃO
IMPORTS
IMPORTATION

JANEIRO A DEZEMBRO
JANUARY TO DECEMBER
JANVIER A DECEMBRE

PORTOS DE DESTINO Ports of Destination Ports de Destination	QUANTIDADE QUANTITY QUANTITÉ					VALOR A BORDO NO BRASIL Value C. I. F. Valeur à bord au Brésil				
	1932	1933	1934	1935	1936	1932	1933	1934	1935	1936
Manãos.....	2.830	36.128	25.338	20.988	62.769	2.511	40.002	34.106	42.230	95.005
Pará.....	20.828	39.890	14.676	40.776	24.813	18.025	37.485	15.295	52.004	39.308
Maranhão.....	405	11.856	6.854	7.424	4.533	439	11.973	8.656	10.517	7.332
Fortaleza.....	47.670	36.312	24.688	52.383	27.682	42.340	83.176	23.487	65.031	40.867
Cabedello.....	6.204	12.012	10.170	26.234	6.881	14.158	15.088	35.437
Recife.....	71.622	155.977	183.520	245.863	249.528	60.922	138.507	187.060	359.635	368.797
Maceió.....	4.499	12.836	10.135	15.131	4.178	11.842	17.799	27.669
Araçá.....	7.512	5.812	6.139	3.850	6.659	5.160	6.357
Bahia.....	165.078	162.164	223.715	203.477	279.460	126.982	165.012	226.649	305.478	395.000
Rio de Janeiro.....	1.720.727	3.008.905	1.608.284	1.349.002	1.594.725	1.281.593	2.243.641	1.530.748	1.816.249	2.287.477
Santos.....	611.786	2.529.525	2.469.912	1.963.516	2.216.071	524.102	2.120.971	2.332.443	2.685.082	3.011.085
Paranaguá.....	6.100	43.533	20.839	28.824	397.159	5.003	32.883	23.233	40.228	568.578
São Francisco.....	8.105	22.883	5.541	20.401
Florianópolis.....	7.862	7.757	40.067	16.110	33.092	4.998	7.153	42.047	25.250	52.684
Rio Grande.....	225.505	686.320	420.733	189.270	473.087	172.449	506.154	408.619	248.046	620.510
Pelotas.....	20.726	60.484	15.769	7.794	22.181	16.172	48.919	15.303	8.365	31.718
Porto Alegre.....	867.523	2.069.959	1.265.913	634.301	988.354	633.070	1.626.734	1.164.813	828.425	1.417.667
Sant'Anna do Livramento.....	21.082	6.986	1.593	3.164	4.091	27.584	7.423	1.750	6.564	8.625
Uruguayana.....	500	1.155
Diversos.....	1.321	80	6.345	1.372	212	18.105
Total em kilog.....	3.805.361	8.873.632	6.375.851	4.783.497	6.429.105	2.928.400	7.038.620	6.066.624	6.427.146	9.032.220
Manãos.....	21.203	34.974	113.050	94.608	235.549	27.276	54.355	195.298	211.701	582.802
Pará.....	309.811	392.174	384.370	606.504	755.600	443.506	520.796	552.375	1.404.401	1.813.437
Fortaleza.....	34.774	24.439	10.301	77.133	64.896	36.606	29.322	13.611	149.340	130.041
Cabedello.....	165.627	28.297	980	19.774	1.733	146.932	25.523	1.340	35.254	4.251
Recife.....	1.557.755	2.586.979	3.380.381	3.026.706	3.890.556	1.397.494	2.643.352	4.125.472	5.796.461	7.595.161
Bahia.....	177.156	172.497	175.089	262.578	157.387	174.500	219.993	211.667	511.967
Nitheroy.....
Rio de Janeiro.....	9.985.631	9.830.716	9.003.978	8.535.849	9.682.802	8.161.447	9.286.452	10.601.369	10.157.740	19.323.705
Santos.....	5.285.365	10.206.317	10.609.753	11.973.858	17.671.294	5.007.531	10.020.785	12.736.484	20.947.183	32.273.849
Paranaguá.....	194.993	203.224	149.691	212.125	277.232	186.482	222.219	182.652	394.778	565.101
São Francisco.....	63.069	136.905	219.917	601.935	58.099	142.905	465.256	1.308.491
Itajahy.....	833	619	424	154.849	61.649	4.514	4.600	6.634	319.024	130.647
Florianópolis.....	8.646	292.500	270.239	192.670	9.333	429.424	614.657	411.211
Rio Grande.....	616.246	1.003.342	1.311.036	1.340.780	1.766.121	547.522	1.008.256	1.543.785	2.347.472	3.285.350
Pelotas.....	100.407	91.394	49.422	117.545	294.113	91.061	90.192	64.470	224.583	589.736
Porto Alegre.....	4.702.452	6.595.878	3.334.826	3.670.036	4.063.104	3.926.791	5.739.267	3.783.856	6.562.697	7.663.142
Sant'Anna do Livramento.....	443.788	1.366.535	1.050.063	1.232.743	2.867.698	444.944	1.332.249	1.215.605	2.213.220	6.455.085
Uruguayana.....	35.000	93.579	120.045	45.804	172.832	239.694
Diversos.....	78.405	159.452	109.704	42.010	55.518	82.684	180.834	144.615	86.287	122.400
Total em kilog.....	23.816.161	32.858.742	29.975.566	31.810.233	42.865.096	20.719.609	31.527.411	35.816.983	58.314.562	82.005.070
Manãos.....	2.475	1.855	18.246	454	7.695	1.304	1.999	20.227	628	11.401
Pará.....	72.083	106.419	30.270	34.630	42.186	115.879	33.955	43.941
Maranhão.....	13.085	3.031	63.740	6.305	3.549	72.528
Parnahyba.....	2.110	2.527	286	119.774	659	2.136	202	221.811
Fortaleza.....	1.052	3.690	10.193	154.760	17.634	1.180	2.386	7.164	466.535	59.667
Natal.....	6.200	135.204	16.516	213.174
Cabedello.....	443.840	9.416	29.347	1.592	30.206	316.572	6.085	56.575	0.100	67.299
Recife.....	15.920	154.755	290.773	767.628	1.057.465	12.578	129.316	201.796	2.922.422	1.215.162
Maceió.....	760	760	1.846.165	32.029	5.481	208.860	1.390	1.927	1.366.673
Bahia.....	5.157	317.929	552.154	52.766	375.871	74.965	54.286
Victoria.....
Rio de Janeiro.....	2.292.373	2.093.674	4.935.053	4.690.405	5.212.776	1.749.794	822.271	2.411.043	5.935.186	9.788.930
Santos.....	503.129	1.293.941	2.613.944	2.934.810	1.850.384	221.144	490.664	1.188.256	3.107.961	4.212.912
Paranaguá.....	11.300	940	10.412	5.500
São Francisco.....	4.990	73	2.519	294
Florianópolis.....	13.684	55.750	435	4.801	25.269	1.578
Rio Grande.....	80.613	229.273	11.927	43.879	223.006	9.013
Pelotas.....	29.660	9.949	14.754	28.329
Porto Alegre.....	47.555	180.652	1.014.961	1.814.636	453.887	83.831	73.163	458.473	2.551.952	729.289
Diversos.....	1.019	8.338	1.250	1.155	32.034	4.989
Total em kilog.....	3.385.694	4.191.127	9.671.050	10.866.458	10.692.577	2.384.729	1.863.627	4.846.107	15.735.608	17.753.850

PRINCIPAES MERCADORIAS DE IMPORTAÇÃO (Continuação)
 IMPORTS OF PRINCIPAL MERCHANDISE (Continued)
 PRINCIPALES MARCHANDISES DE L'IMPORTATION (Suite)

PAIZES DE PROCEDENCIA Countries of Consignments Pays de Provenance	QUANTIDADE QUANTITY QUANTITÉ					VALOR A BORDO NO BRASIL Value C. I. F. Valeur à bord au Brésil				
	1932	1933	1934	1935	1936	1932	1933	1934	1935	1936
193 { Trilhos, talas de junção e accessorios para estradas de ferro. Rails, fish plates, and rail- way accessories. Rails et accessoires.										
Allemanha.....	431.863	499.205	557.716	5.445.294	12.705.193	147.927	223.110	491.624	4.115.332	12.153.571
Argentina.....		290		2.515	3.441.855		375		6.680	1.488.795
Dantzig.....		14.828.283	3.897.597				5.898.998	2.082.470		
Estados- Unidos.....	3.432.248	25.166.364	51.303.901	5.763.336	21.323.829	2.202.584	12.850.034	28.324.944	5.426.831	16.291.445
França.....	170.688	72.808	269.190	271.776	439.614	175.585	54.175	183.186	297.349	405.375
Grã-Bretanha.....	2.505.408	5.627.857	2.221.429	6.835.907	1.198.012	1.334.713	3.371.207	2.127.948	5.953.570	1.590.803
Hollanda.....	129.352	502.894	23.989.218	7.100.784	50.981	32.674	173.577	13.457.890	5.901.170	183.008
Polonia.....				14.601.756	7.584.769				10.737.198	7.052.431
Possessão Britannica (Canadá).....					19.373					113.167
Suissa.....				240					648	
União Belgo-Luxemburguesa.....	2.052.889	7.675.604	7.269.938	13.647.908	4.670.011	1.031.342	4.769.859	4.510.834	12.912.323	4.557.219
Uruguay.....	3.085.940					1.677.315				
Diversos.....				4					33	
Total em kilog.....	11.808.388	54.373.305	89.498.989	53.669.520	51.433.637	6.602.140	27.341.335	51.178.896	45.351.134	43.835.814
Equivalente em £ esterlinas.....						95,927	532,746	525,560	329,536	311,860
194 { Tubos, canos e acessórios, de ferro. Tubes, pipes and joinings, of iron. Tubes, tuyaux et jonctions, en fer.										
Allemanha.....	897.616	2.075.521	3.075.307	8.300.158	16.607.998	1.386.319	3.089.673	5.159.030	17.853.366	26.299.688
Argentina.....	2	17.495	17.432	44.310	3.583	50	48.921	63.423	197.813	20.216
Estados- Unidos.....	1.941.908	4.264.997	3.955.305	2.801.297	2.772.744	3.275.353	5.013.640	5.663.477	6.567.266	7.864.767
França.....	53.380	95.131	34.199	459.550	2.227.673	86.367	152.639	91.413	573.025	2.153.138
Grã-Bretanha.....	3.354.654	4.953.387	4.188.647	4.585.896	4.748.596	3.498.254	6.840.323	6.468.953	7.373.355	7.296.553
Hollanda.....	812.515	1.252.021	1.985.179	2.412.135	454.092	892.579	1.463.074	2.552.558	3.613.297	452.391
Italia.....	257	296	285	1.730	712	1.279	6.280	1.242	14.688	10.643
Japão.....	12		34.964	52.440	60.793	6		88.895	206.559	207.781
Polonia.....			352.265	3.112.793	722.629			360.454	4.478.723	992.071
Possessão Britannica (Canadá).....	48.945			5.730	70.973	49.184			20.494	303.272
Suécia.....		8.552	14.459	92.981	22.330		46.399	62.782	268.026	161.147
Suissa.....	6.469	15.618		5.190	17.782		44.361			86.231
Tchecoslovaquia.....		3.355	614	125.824	154.240		12.191	2.301	182.966	542.376
União Belgo-Luxemburguesa.....	6.636.006	7.958.066	8.091.315	6.798.643	5.586.855	4.061.414	6.101.418	7.981.889	9.804.930	4.800.797
Uruguay.....	3.184	666	4.105			3.778	814	10.433		
Diversos.....	45.818	983	45.871	1.780	711	44.916	564	72.589	4.136	5.653
Total em kilog.....	13.800.766	20.646.088	21.799.947	28.795.317	33.439.119	13.317.281	22.820.297	28.579.439	51.158.644	51.196.724
Equivalente em £ esterlinas.....						181,569	291,452	287,547	362,211	360,988
210 { Tecidos de lã. a { Wool: piece goods. 210 C { Tissus de laine.										
Allemanha.....	4.137	8.303	9.710	10.363	22.274	150.731	321.027	631.924	699.238	1.447.678
Estados- Unidos.....	65	97	128	292	596	5.177	3.210	4.445	23.420	45.042
França.....	11.067	19.054	4.308	8.327	9.406	895.806	1.602.531	424.040	1.005.337	983.274
Grã-Bretanha.....	47.560	92.533	103.336	71.198	66.971	2.698.466	5.566.265	6.857.163	6.772.971	5.743.020
Hespanha.....			188	58				12.709	5.395	
Hollanda.....		180					2.984			
Italia.....	5	1.654		91	3.327	330	27.456		7.996	233.136
Suissa.....	66		50	879		14.268		5.788	55.321	
União Belgo-Luxemburguesa.....	435	2.592	3.043	773	274	20.445	72.784	312.637	33.918	17.896
Uruguay.....	25	7				2.446	171			
Tchecoslovaquia.....				284	1.313				22.953	111.466
Diversos.....		187	82	600	785		7.692	10.018	35.344	43.749
Total em kilog.....	63.360	124.607	120.845	92.865	104.946	3.787.669	7.604.120	8.258.784	8.661.893	8.630.261
Equivalente em £ esterlinas.....						53,686	103,906	83,562	62,060	60,403

IMPORTAÇÃO
IMPORTS
IMPORTATION

JANEIRO A DEZEMBRO
JANUARY TO DECEMBER
JANVIER A DÉCEMBRE

PORTOS DE DESTINO Ports of Destination Ports de Destination	QUANTIDADE QUANTITY QUANTITE					VALOR A BORDO NO BRASIL Value C. I. F. Valeur à bord au Brésil				
	1932	1933	1934	1935	1936	1932	1933	1934	1935	1936
Manáos.....	12.901	6.232	20.332	33.713	343	23.823	18.876	54.292	60.330	2.270
Pará.....	503.691	1.168.948	247.097	85.359	882.874	392.792	860.933	308.995	202.563	713.450
Maranhão.....	13.433	23.160	60.332	51.336	15.515	28.055	83.319	77.137
Fortaleza.....	3.397.671	294.476	94.362	93.798	3.591.190	1.834.490	208.735	83.903	90.453	1.640.304
Natal.....	3.700.181	81.143	91.269	1.747.104	94.660	104.563
Cabedello.....	4.450	129.317	198.320	42.623	456.084	103.443	29.101	567.632
Recife.....	974.840	796.148	2.676.438	2.010.315	2.751.018	5.820	69.793	416.556	1.517.407	1.706.361
Maceió.....	5.000	156.810	766.953	325.647	83.888	519.436	373.737
Bahia.....	168.500	499.935	484.413	1.750.938	4.103.707	99.309	312.023	316.848	1.771.641	4.178.809
Victoria.....	670.553	113.018	114.395	53.483	60.821	315.493	75.875	80.852	49.830	69.496
Angra dos Reis.....	15.515.393	9.101.120
Rio de Janeiro.....	4.626.025	22.215.444	12.793.285	22.772.141	10.914.307	2.731.105	10.138.298	7.505.068	17.771.197	10.059.583
Santos.....	1.155.384	21.981.905	37.673.918	19.536.307	17.257.022	706.985	12.164.113	21.706.856	17.641.701	13.531.821
Paranáguá.....	67.044	355.173	206.715	7.176.158	49.759	302.290	276.656	6.710.711
Fôz do Iguaçu.....	290	375
São Francisco.....	400	2.193.638	99.750	1.116	1.312.412	108.383
Itajahy.....
Florianópolis.....	6.278	7.185	10.949
Rio Grande.....	225.829	6.384.064	6.831.298	656.112	3.511.374	80.150	2.552.999	3.359.495	672.829	3.171.640
Pelotas.....	673	30.065	39.999	28.597	4.121	41.050	35.857	66.987
Porto Alegre.....	67.604	680.913	6.374.526	5.315.013	159.640	32.435	424.631	3.457.730	4.214.790	187.360
Porto Esperança.....
Diveroe.....	267	21.460	4.826	695	277	24.891	10.016	1.459
Total em kilog.....	11.808.388	54.373.305	89.498.989	53.669.520	51.433.637	6.602.140	27.341.335	51.178.896	45.351.134	43.835.814
Manáos.....	22.408	50.325	92.697	11.710	56.714	33.579	71.784	164.869	32.793	143.297
Pará.....	215.889	187.076	163.059	234.714	248.024	309.963	291.919	255.159	481.078	551.011
Maranhão.....	37.879	41.296	41.236	75.351	22.138	62.876	73.379	82.504	309.990	54.676
Parnahyba.....	8.376	4.057	175	7.497	8.246	15.777	6.543	983	25.089	35.764
Fortaleza.....	158.956	141.839	247.861	160.840	331.336	204.466	192.981	403.059	342.153	663.347
Natal.....	4.545	2.549	14.481	2.276.744	7.799	11.782	70.728	2.554.580
Cabedello.....	75.733	134.645	115.624	87.067	156.796	94.104	223.008	245.476	250.333	401.176
Recife.....	627.837	835.830	6.258.417	1.332.279	1.077.645	678.550	997.737	5.730.657	2.360.765	2.204.621
Maceió.....	71.033	130.237	83.347	130.698	227.942	111.434	212.093	152.293	284.177	469.296
Aracaji.....	39.319	22.607	40.727	70.891	55.154	47.025	32.744	65.357	173.590	134.509
Bahia.....	4.618.532	4.346.622	206.754	1.261.808	242.359	1.663.361	2.238.079	350.696	1.427.030	463.057
Victoria.....	3.525	1.146.089	577.844	4.927	1.622.429	884.093
Rio de Janeiro.....	4.839.178	7.846.967	7.056.898	10.952.005	10.766.458	5.622.827	9.763.171	10.169.908	13.114.333	17.322.016
Santos.....	2.164.356	5.421.147	6.044.589	11.176.488	15.587.716	3.009.711	6.521.969	8.615.389	21.321.722	21.534.844
Paranáguá.....	36.678	32.375	50.182	161.504	144.316	52.054	70.285	89.550	343.267	340.408
São Francisco.....	1.180	1.847	5.050	17.826	11.928	3.194	2.942	10.742	35.647	36.293
Itajahy.....	18	1.206	34.101	291	10.321	62.934
Florianópolis.....	22.787	27.207	77.325	100.149	54.052	32.387	43.650	107.017	224.244	110.254
Rio Grande.....	117.532	271.958	153.141	267.220	291.121	165.098	345.160	214.535	478.963	546.768
Pelotas.....	34.526	45.102	62.654	87.657	71.157	59.533	88.557	107.640	174.909	188.333
Porto Alegre.....	698.198	1.067.936	1.051.842	1.411.080	1.133.581	1.133.624	1.517.192	1.069.934	2.769.272	2.232.852
Sant'Anna do Livramento.....	5.191	14.528	42.521	86.285	39.941	7.334	29.314	111.197	299.062	144.285
Uruguayana.....	14.560	1.555	48	25	42.913	2.744	170	286
Itaqui.....
Diversoe.....	1.620	3.382	1.744	364	23.781	5.166	14.076	8.892	2.383	61.104
Total em kilog.....	13.800.766	20.646.088	21.799.947	28.795.317	33.439.119	13.317.281	22.820.297	28.579.439	51.158.644	51.196.724
Manáos.....	206	228	38	50	12.095	18.840	4.510	2.328
Pará.....	109	615	388	194	553	5.300	18.363	21.064	14.267	36.520
Maranhão.....	32	24	126	54	667	4.167	2.558
Fortaleza.....	83	467	151	235	4.457	4.707	8.757	16.469
Cabedello.....	268	114	181	340	7.984	5.328	9.116	19.136
Recife.....	4.577	4.510	11.367	5.368	8.605	74.010	78.743	171.436	114.708	244.438
Maceió.....	44	9	14	552	948	185	410	11.633
Bahia.....	634	1.297	1.438	1.377	1.270	40.323	110.971	129.836	96.206	81.666
Rio de Janeiro.....	36.367	61.774	59.325	40.123	44.906	2.161.775	4.012.541	4.216.427	4.030.367	4.066.218
Santos.....	19.378	51.935	45.984	42.875	44.809	1.415.030	3.188.422	3.572.738	4.223.443	3.928.457
Paranáguá.....	2	7	107	98	137	1.115	5.992	3.218
Florianópolis.....	157	116	50	13.465	7.035	5.722
Rio Grande.....	39	424	534	422	3.093	11.664	20.839	18.123
Pelotas.....	25	27	50	18	35	2.440	6.318	1.033	1.551
Porto Alegre.....	1.545	2.644	931	2.293	2.770	73.137	137.420	70.703	153.243	187.370
Itaqui.....
Diversos.....	527	248	72	291	137	5.607	4.163	4.732	9.002	4.554
Total em kilog.....	63.360	124.607	120.845	92.865	104.946	3.787.669	7.604.120	8.258.784	8.661.893	8.630.261

PRINCIPAES MERCADORIAS DE IMPORTAÇÃO (Continuação)
 IMPORTS OF PRINCIPAL MERCHANDISE (Continued)
 PRINCIPALES MARCHANDISES DE L'IMPORTATION (Suite)

PAIZES DE PROCEDENCIA Countries of Consignments Pays de Provenance	QUANTIDADE QUANTITY QUANTITÉ					VALOR A BORDO NO BRASIL Value C. L. F. Valeur à bord au Brésil				
	1932	1933	1934	1935	1936	1932	1933	1934	1935	1936
221 { Tecidos de linho. a { Linen: piece goods. 221 C { Tissus de lin.										
Allemanha.....	1.235	7.005	8.382	2.782	7.520	26.998	72.629	241.515	110.748	384.610
Estados- Unidos.....	38	1	1.115	131	216	822	109	7.007	3.906	8.502
França.....	51.846	54.374	12.398	15.082	24.806	1.602.506	2.099.956	662.365	1.307.440	1.401.252
Grã-Bretanha.....	366.503	746.840	494.042	421.115	271.659	8.249.726	19.185.798	13.471.780	17.628.718	12.254.468
Hollanda.....	4.740	1.782	1.149	20	69	112.638	41.230	31.450	790	3.919
Irlanda.....				41.590	396.564				1.932.846	16.832.317
Italia.....	21.610	12.743	3.524	2.228	4.448	483.027	302.980	137.692	137.087	189.533
Japão.....			140	4.371	12.404			1.803	157.120	375.224
Suissa.....	226	137	344	2		6.575	3.120	29.976	601	
Tchecoslovaquia.....			3.710	22.164	40.401			98.192	766.426	1.593.707
União Belgo-Luxemburguesa.....	153.202	243.123	167.719	168.054	236.921	2.995.377	5.570.582	4.182.143	5.007.778	7.651.001
Diversos.....	677	11				28.257	422			
Total em kilog.....	600.077	1.066.021	692.523	677.549	995.008	13.505.926	27.276.826	18.863.923	27.053.460	40.694.533
Equivalente em £ esterlina.....						199,129	348,161	194,254	191,156	288,589
248 A { Enxadas, páa, picareta e semelhantes. { Hoes, shovels, pick-axes and similars. { Bêches, pelles, pics et si- milaires.										
Allemanha.....	488.226	995.109	1.015.679	1.897.617	2.572.153	1.601.981	3.763.793	4.435.723	9.315.495	10.933.161
Austria.....		9.364	12.561	10.327	22.316		69.300	110.353	107.336	222.176
Estados- Unidos.....	101.772	523.072	355.252	322.043	382.702	716.245	2.693.511	1.959.793	2.288.763	2.488.708
França.....	4.161	7.849	4.506	4.228	5.510	28.538	83.264	68.023	79.657	101.290
Grã-Bretanha.....	3.461.126	4.917.574	3.223.260	2.143.108	2.615.587	8.675.643	15.648.653	12.483.335	10.363.476	13.066.287
Hollanda.....	581	2.493	17.650	24.742		655	2.702	23.199	52.775	
Portugal.....	8.832	20.217	17.140	15.151	4.434	37.755	86.384	89.136	73.793	28.277
Suecia.....	3.270	13.600	10.090	4.842	14.186	8.060	47.878	43.839	37.057	98.910
União Belgo-Luxemburguesa.....	7.043	16.140	36.423	5.996	125	20.838	63.495	68.579	32.007	1.145
Diversos.....	9.064	2.205	5.976	2.340	3.782	16.427	31.017	49.821	38.576	50.614
Total em kilog.....	4.079.125	6.507.623	4.703.537	4.430.394	5.620.795	11.106.142	22.489.997	19.331.806	22.388.935	26.990.568
Equivalente em £ esterlina.....						169,581	295,561	197,787	158,599	190,256
(*) 251 { Locomotivas. { Locomotives. { Locomotives.										
Allemanha.....	435.723	1.186.273	801.629	32	51	247.517	769.280	2.167.769	19.794.314	21.181.578
Estados- Unidos.....	123.636	279.202	197.155	6	2	1.109.376	1.615.243	1.488.596	4.620.558	1.104.025
França.....	12.157	11.112	892			54.028	94.462	3.901		
Grã-Bretanha.....	413.355	714.331	877.091	2	4	703.442	1.461.441	3.594.792	1.202.704	2.296.658
Hollanda.....	78.554	363.174	263.141			42.642	197.827	167.867		
União Belgo-Luxemburguesa.....	629.664	1.573.947	987.390			332.443	947.557	717.106		
Diversos.....	169	1.194	4.477			2.082	32.760	39.102		
Total em kilog.....	1.693.258	4.129.233	3.136.775	40	57	2.492.430	5.118.570	8.179.133	25.617.576	24.582.261
Equivalente em £ esterlina.....						35,963	61,831	83,010	171,971	172,438

(*) Em 1935 e 1936, unidade; antes de 1935, inclusive accessoria.
 In 1935 and 1936, unity; before 1935, including accessories.
 En 1935 et 1936, unité; avant 1935, y compris accessoires.

IMPORTAÇÃO
IMPORTS
IMPORTATION

JANEIRO A DEZEMBRO
JANUARY TO DECEMBER
JANVIER A DÉCEMBRE

PORTOS DE DESTINO Ports of Destination Ports de Destination	QUANTIDADE QUANTITY QUANTITÉ					VALOR A BORDO NO BRASIL Value C. I. F. Valeur à bord au Brésil							
	1932	1933	1934	1935	1936	1932	1933	1934	1935	1936	Milréis { Papal. Paper. Papier.		
Manãos.....	949	2.169	702	767	471	22.511	61.016	26.873	38.966	20.789			
Pará.....	6.139	10.387	7.371	4.290	7.689	143.144	266.250	227.202	182.930	333.997			
Maranhão.....	1.319	2.172	1.793	1.085	1.236	27.803	43.059	58.955	26.985	98.468			
Parnahyba.....	2.311	3.428	1.099	2.693	1.914	36.663	56.561	18.370	53.452	46.016			
Fortaleza.....	8.484	22.087	14.541	16.106	32.268	234.005	628.151	391.993	583.131	1.263.671			
Cabedello.....	835	724	923	473	10.579	10.503	30.621	23.777			
Recife.....	35.463	68.278	63.004	59.704	97.897	928.887	1.758.833	1.824.944	2.419.884	4.083.931			
Maceió.....	4.470	7.057	4.011	2.331	6.475	105.528	176.593	115.667	84.137	290.647			
Bahia.....	17.327	35.125	26.789	17.531	33.430	408.891	921.367	710.996	664.305	1.400.369			
Rio de Janeiro.....	439.707	672.533	379.940	402.413	566.189	9.744.270	17.232.472	10.469.567	15.788.353	23.087.142			
Santos.....	80.763	232.052	179.841	168.573	245.161	1.780.911	5.969.696	4.841.916	7.118.826	10.014.485			
Paranaguá.....	60	9	3.821	570			
Florianopolis.....	816	18.145			
Rio Grande.....	586	2.049	402	12.960	70.861	15.496			
Pelotas.....	160	2.900			
Porto Alegre.....	1.208	6.583	10.089	152	1.143	30.606	58.052	74.411	11.324	57.112			
Diversos.....	516	777	982	1.422	1.135	19.069	22.962	32.046	56.821	49.006			
Total em kilog.....	600.077	1.066.021	692.523	677.549	995.008	13.505.926	27.276.826	16.863.923	27.053.460	40.694.533			
Manãos.....	10.926	31.142	36.994	25.183	33.233	75.958	224.946	268.866	241.271	212.964			
Pará.....	64.840	62.087	53.156	50.744	69.604	318.092	317.990	245.227	317.584	420.160			
Maranhão.....	89.840	107.970	75.602	78.158	122.993	334.153	474.272	409.866	545.954	865.470			
Parnahyba.....	18.040	46.214	37.247	34.395	25.602	50.701	180.152	190.110	218.943	177.621			
Fortaleza.....	237.949	77.367	164.703	149.329	162.285	363.755	152.889	495.870	738.537	755.558			
Natal.....	19.508	29.431	45.401	11.017	24.597	43.480	68.882	116.429	47.670	106.947			
Cabedello.....	239.427	199.459	58.450	83.547	80.453	433.414	409.693	159.899	289.910	273.278			
Recife.....	799.609	998.704	544.435	757.404	831.198	1.693.463	2.277.548	1.575.550	2.556.010	2.854.013			
Maceió.....	147.079	198.393	106.909	107.096	124.117	330.317	514.183	319.972	471.396	485.121			
Aracajú.....	32.669	45.365	32.785	34.055	22.613	87.137	110.599	96.025	129.209	100.485			
Bahia.....	449.075	442.866	258.522	276.751	417.536	814.714	1.069.872	1.283.914	1.465.668	2.068.975			
Victoria.....	99	5.199	680	1.965	380	23.874	2.292	8.722			
Rio de Janeiro.....	1.162.532	1.902.955	1.437.310	1.172.088	1.597.891	3.657.361	7.407.252	6.238.909	6.075.977	7.275.472			
Santos.....	732.093	1.992.268	1.513.390	1.291.916	1.729.394	2.687.329	8.041.631	6.669.283	7.612.697	9.566.535			
Paranaguá.....	12.952	46.372	43.628	59.118	54.124	42.498	176.429	164.709	258.495	262.384			
São Francisco.....	3.175	5.764	5.204	9.565	8.227	5.034	21.065	18.417	46.961	31.820			
Itajahy.....	2.307	4.168	1.775	18.287	13.826	6.968	14.204	5.846	66.381	63.888			
Florianopolis.....	5.929	26.018	31.832	43.570	26.069	13.041	58.636	108.740	140.330	99.671			
Rio Grande.....	6.359	30.624	15.971	12.277	21.631	15.530	83.923	54.717	57.208	95.084			
Pelotas.....	15.091	30.616	36.575	23.279	40.806	38.946	123.409	159.264	126.326	215.940			
Porto Alegre.....	28.099	223.303	198.807	190.648	210.474	88.609	713.575	734.720	972.530	1.000.195			
Corumbá.....			
Diversos.....	1.627	3.338	4.161	1.967	2.157	5.172	19.568	13.211	9.878	20.265			
Total em kilog.....	4.079.125	6.507.623	4.703.537	4.430.394	5.620.795	11.106.142	22.489.997	19.331.806	22.388.935	26.990.568			
Pará.....	41.913	91.463			
Maranhão.....	20.194	81.500			
Fortaleza.....	7.250	76.685	26.067	5	6	32.634	392.868	251.111	1.803.340	3.282.690			
Natal.....	6.991	54.878			
Cabedello.....	146	9.315	578	1	1.146	33.642	5.838	22.089			
Recife.....	7.513	54.455	157.286	2	63.280	209.944	585.137	183.300			
Maceió.....	762	3.003	6.556	14.491			
Bahia.....	21.086	24.574	257.717	2	27.118	56.887	814.286	1.134.020			
Victoria.....	1.783	1.485	30.616	4.982	14.782			
Angra dos Reis.....	6	4.392.683			
Rio de Janeiro.....	761.883	1.994.557	293.401	3	6	1.418.258	2.061.380	1.980.642	1.241.150	1.873.111			
Santos.....	385.974	1.192.109	1.697.873	26	33	523.052	1.599.078	3.802.909	18.180.394	13.857.584			
Paranaguá.....	1.708	0	11.561	4.237.576			
São Francisco.....	69.124	65.478	227.727	58.425	108.204	134.625			
Itajahy.....			
Rio Grande.....	405.662	645.014	174.471	314.114	387.606	187.809			
Porto Alegre.....	30.719	2.692	250.879	41.917	14.700	146.634			
Diversos.....	2.118	8.458	1	7.504	30.994			
Total em kilog.....	1.693.258	4.129.233	3.136.775	40	57	2.492.430	5.116.570	8.179.133	25.617.546	24.582.261			

PRINCIPAES MERCADORIAS DE IMPORTAÇÃO (Continuação)
 IMPORTS OF PRINCIPAL MERCHANDISE (Continued)
 PRINCIPALES MARCHANDISES DE L'IMPORTATION (Suite)

PAIZES DE PROCEDENCIA Countries of Consignments Pays de Provenance	QUANTIDADE QUANTITY QUANTITÉ					VALOR A BORDO NO BRASIL Value C. I. F. Valeur à bord au Brésil				
	1932	1933	1934	1935	1936	(Papel. Milréis (Paper. Papier.				
						1932	1933	1934	1935	1936
261 { Motores electricos. Electric motors. Moteurs électriques.										
Allemanha.....	21.676	47.550	88.132	211.751	108.847	292.571	671.404	1.347.173	3.129.496	2.013.842
Argentina.....	205	3.925	52	2.244	403	2.535	34.901	1.484	28.770	6.421
Dantzig.....		2.086					28.484			
Dinamarca.....			479	30.300	1.570			3.250	271.691	31.216
Estados-Unidos.....	68.295	113.422	103.315	197.525	239.984	1.407.257	1.624.316	1.485.649	3.196.292	3.145.834
França.....	1.721	20.827	2.380	3.499	4.828	20.387	79.291	18.377	56.902	84.684
Grã-Bretanha.....	74.676	160.789	131.565	172.742	85.311	832.887	1.551.695	1.525.302	1.921.812	1.283.174
Hollanda.....		268	1.125	360	87		5.355	14.970	7.005	2.839
Italia.....	7.788	23.666	16.806	26.201	35.469	60.360	186.288	184.310	383.980	429.368
Suecia.....	12.287	142.007	129.956	4.544	5.164	51.385	648.996	820.355	64.132	71.110
Suissa.....	3.073	9.762	8.436	23.683	15.988	23.977	133.289	113.400	490.659	310.062
União Belgo-Luxemburguesa.	13.978	50.232	49.511	45.992	2.532	208.353	602.456	628.132	480.458	79.272
Diversos.....	113	1.414	8.587	1.843	12.266	8.377	16.318	56.578	28.585	167.548
Total em kilog.....	203.812	575.948	540.344	720.684	512.449	2.908.089	5.582.793	6.198.980	10.059.762	7.625.370
Equivalente em £ esterlinas.....						41,693	71,080	63,206	73,791	53,693
262 { Transformadores electricos. Electric transformers. Transformateurs électriques.										
Allemanha.....	16.847	45.165	67.986	250.526	452.141	111.211	400.429	592.169	3.075.304	4.976.799
Estados-Unidos.....	92.331	15.036	123.386	191.903	273.599	1.112.394	219.752	1.033.094	2.848.413	3.933.138
França.....		268	95	81	10.579		8.231	3.736	4.895	363.952
Grã-Bretanha.....	172.335	28.422	74.909	227.052	439.150	986.087	179.209	452.369	1.978.357	5.838.067
Italia.....	12.750	720	1.800	2.347	1.678	84.270	4.885	20.019	23.840	22.940
Suecia.....	14.250	55.713	112.112	134.367	128.914	65.636	279.848	648.383	918.549	908.875
Suissa.....	10.034	8.196	4.781	23.666	42.673	94.119	89.707	74.375	223.116	326.882
União Belgo-Luxemburguesa.	6.142	3.084	9.555	60.979	24.662	56.240	29.612	85.275	548.422	188.548
Diversos.....	27	19	687	899	10.244	265	394	7.257	32.111	98.446
Total em kilog.....	324.716	156.623	395.311	891.820	1.383.640	2.510.222	1.212.067	2.916.677	9.653.007	16.658.547
Equivalente em £ esterlinas.....						56,868	16,268	30,227	68,987	117,866
263 { Machinas de costura. Sewing machines. Machines à coudre.										
Allemanha.....	369.015	443.447	601.122	858.525	1.005.383	3.953.535	5.076.947	7.663.451	14.851.270	16.675.333
Argentina.....	97	3.325		55	20	633	5.414		399	2.439
China.....		24.320					242.529			
Estados-Unidos.....	223.215	757.133	1.068.531	1.052.825	124.179	3.327.979	8.730.297	12.337.366	18.869.377	4.008.016
Grã-Bretanha.....	8.002	16.885	14.325	48.855	42.140	164.586	420.788	305.176	909.014	983.227
Italia.....	9.525	11.956	5.134	4.118	3.437	76.624	121.189	66.328	90.552	80.662
Japão.....		88		1.805	21.553		1.111		21.550	251.815
Possessão Britannica (Canadá)		4.400	198.374	613.479	1.447.156		46.013	2.085.768	10.561.842	23.893.867
Uruguay.....	27.728	237	100	144		217.821	985	860	1.782	
Diversos.....	674	838	4.468	434	2.115	7.126	41.007	49.699	31.690	41.251
Total em kilog.....	638.251	1.262.629	1.892.054	2.580.240	2.645.983	7.748.304	14.686.280	23.008.648	45.337.476	45.936.610
Equivalente em £ esterlinas.....						114,280	197,884	234,081	323,243	323,977

IMPORTAÇÃO
IMPORTS
IMPORTATION

JANEIRO A DEZEMBRO
JANUARY TO DECEMBER
JANVIER A DÉCEMBRE

PORTOS DE DESTINO Ports of Destination Ports de Destination	QUANTIDADE QUANTITY QUANTITÉ					VALOR A BORDO NO BRASIL Value C. I. F. Valeur à bord au Brésil					
	1932	1933	1934	1935	1936	1932	1933	1934	1935	1936	(Papel. Milréis { Paper. { Papier.
Manáos.....	390	1.242	260	319	530	6.831	11.575	7.013	8.149	12.002	
Pará.....	32.337	50.298	17.022	5.708	13.375	530.483	525.388	265.989	74.173	209.618	
Maranhão.....	1.293	29	134	13.633	5	8.035	2.875	3.270	215.234	840	
Fortaleza.....	2.830	3.700	3.803	22.458	915	10.116	49.826	00.431	173.549	38.019	
Natal.....	613	4.807	208	2.354	345	9.842	23.226	2.704	45.310	5.010	
Cabedello.....	2.721	1.790	301	992	2.862	33.162	19.717	5.883	15.707	52.295	
Recife.....	10.588	29.902	49.735	23.600	40.227	161.235	430.775	575.592	300.305	230.993	
Maceió.....	410	714	281	2.059	601	7.310	11.236	7.114	45.314	16.026	
Aracajú.....	292	1.036	78	5.116	17.832	2.565	
Bahia.....	3.862	9.892	7.734	9.824	10.787	53.187	113.605	67.883	240.794	114.009	
Victoria.....	1.001	117	131	501	16.275	4.327	3.960	18.329	
Rio de Janeiro.....	76.559	179.025	157.324	217.481	166.215	1.000.178	1.733.486	1.894.212	3.209.228	2.605.950	
Santos.....	62.031	246.175	233.987	399.650	256.348	969.483	2.261.977	2.041.826	5.136.310	3.874.196	
Paranaguá.....	91	343	860	8.879	1.450	3.544	6.750	13.673	121.911	40.621	
Fóz do Iguassú.....	205	3.538	2	15	2.535	31.925	70	250	
São Francisco.....	4.233	107	113	52.687	5.996	3.874	
Rio Grande.....	136	425	5.538	2.013	2.871	2.693	8.204	57.273	37.618	44.173	
Pelotas.....	103	109	14	88	1.983	5.323	2.146	732	2.896	32.445	
Porto Alegre.....	9.132	31.452	56.033	10.223	12.295	98.418	262.243	490.600	247.244	272.591	
Sant'Anna do Livramento.....	117	11.290	716	563	388	2.863	59.795	11.627	8.371	6.171	
Diversos.....	104	410	1.006	604	545	736	6.969	13.152	17.595	14.608	
Total em kilog.....	203.812	575.948	540.344	720.684	512.449	2.908.089	5.582.793	6.198.980	10.059.762	7.625.370	
Pará.....	868	2.734	6.350	409	4.108	11.764	25.087	44.004	7.834	68.244	
Maranhão.....	25	1.387	
Fortaleza.....	1.188	3.831	4.947	4.967	5.006	8.583	37.881	41.900	65.120	53.990	
Natal.....	30	620	447	137	743	6.572	10.610	3.351	
Cabedello.....	10.459	1.060	1.910	141	61.764	15.830	23.263	5.930	
Recife.....	1.360	4.736	7.384	12.380	10.069	14.678	23.127	76.894	134.514	98.610	
Bahia.....	799	28	2.452	14.143	7.593	10.483	1.381	16.808	177.955	107.457	
Victoria.....	133	1.696	131	59	2.045	13.516	3.647	2.746	
Rio de Janeiro.....	185.913	82.239	124.232	400.488	846.694	1.416.706	557.241	985.485	4.406.736	10.623.431	
Santos.....	129.964	43.837	224.805	411.482	474.370	1.018.309	424.461	1.491.918	4.323.120	5.251.378	
Paranaguá.....	2.228	7.933	4.333	14.514	59.063	39.281	
São Francisco.....	164	1.590	4.275	2.729	1.930	6.451	47.736	29.302	
Itajahy.....	102	7.332	6.745	4.033	6.425	1.561	62.634	67.802	38.957	56.543	
Florianopolis.....	15	7.506	285	98.604	
Rio Grande.....	1.744	1.575	578	2.717	12.131	52.757	8.013	39.223	
Porto Alegre.....	247	459	7.962	12.221	17.584	3.878	9.811	62.860	169.750	252.088	
Bello Horizonte.....	
Diversos.....	2.501	671	1.650	8.917	1.650	11.386	4.705	19.081	77.467	25.460	
Total em kilog.....	324.716	156.623	395.311	891.820	1.383.640	2.510.222	1.212.067	2.916.677	9.653.007	16.658.547	
Manáos.....	57	191	10.600	12.545	8.172	2.204	9.300	131.413	227.712	151.007	
Pará.....	720	14.194	25.024	26.320	35.334	10.185	172.676	272.288	438.706	681.921	
Maranhão.....	4.479	22.440	30.508	54.003	41.133	43.698	230.436	348.828	953.229	718.284	
Parnahyba.....	1.200	3.666	29.342	84.701	
Fortaleza.....	156	9.518	60.676	120.205	73.018	6.337	98.460	663.250	2.100.670	1.264.871	
Natal.....	1.449	18.226	51.318	20.832	20.832	13.234	202.609	911.227	349.607	
Cabedello.....	4.200	24.051	55.694	78.145	32.772	42.130	242.335	605.523	1.336.128	545.887	
Recife.....	13.267	35.153	102.868	194.553	135.085	228.183	543.129	1.436.384	3.602.532	2.825.824	
Maceió.....	2	9.106	26.747	61.853	41.856	418	88.430	301.849	1.054.017	692.827	
Aracajú.....	286	592	1.530	2.130	3.445	13.473	24.843	36.571	
Bahia.....	5.148	15.675	76.572	96.767	127.329	65.932	187.049	950.401	1.601.739	2.109.887	
Victoria.....	
Rio de Janeiro.....	318.138	462.030	399.286	579.336	644.070	3.902.873	5.177.515	4.949.508	10.492.641	10.920.932	
Santos.....	117.006	418.250	879.831	952.002	1.042.093	1.803.090	4.063.133	10.623.164	16.440.149	17.711.930	
Paranaguá.....	25.804	33.331	37.477	67.839	40.422	257.614	360.695	453.916	1.136.172	831.885	
São Francisco.....	714	1.324	45.906	41.621	9.091	40.204	774.701	694.350	
Itajahy.....	47	1.196	133	8.507	22.434	1.286	57.214	4.251	144.602	462.101	
Florianopolis.....	270	701	6.775	7.683	12.885	2.342	7.804	104.279	180.394	264.024	
Rio Grande.....	53.612	92.558	74.966	108.465	131.365	498.177	991.445	856.124	1.825.026	2.221.650	
Pelotas.....	24.045	11.350	15.684	25.585	315.342	143.279	309.975	507.435	
Porto Alegre.....	95.239	97.666	73.182	96.379	154.353	883.247	1.219.749	902.414	1.793.575	2.841.066	
Diversos.....	106	75	223	828	678	798	5.511	19.790	
Total em kilog.....	638.251	1.262.629	1.892.054	2.580.240	2.645.983	7.748.304	14.686.280	23.008.648	45.337.476	45.936.610	

PRINCIPAES MERCADORIAS DE IMPORTAÇÃO (Continuação)
 IMPORTS OF PRINCIPAL MERCHANDISE (Continued)
 PRINCIPALES MARCHANDISES DE L'IMPORTATION (Suite)

PAIZES DE PROCEDENCIA Countries of Consignments Pays de Provenance	QUANTIDADE QUANTITY QUANTITÉ					VALOR A BORDO NO BRASIL Value C. L. F. Valeur à bord au Brésil				
	1932	1933	1934	1935	1936	1932	1933	1934	1935	1936
316 A { Papel para imprensa jornalística. News printing paper. Papier d'impression pour journaux.										
Allemanha.....	2.509.598	3.316.506	3.442.376	9.354.242	6.711.024	1.668.243	2.082.466	2.837.904	9.547.615	7.585.430
Austria.....	20.419	22.526	22.526				26.414	29.326		
Finlandia.....	11.647.436	14.114.477	14.823.297	19.503.956	15.670.218	6.606.095	6.558.455	8.216.402	15.166.599	11.912.010
França.....	118.332					75.565				
Estados-Unidos.....			466.355	336.440				230.668	222.836	
Grã-Bretanha.....	50.834	28.721	656.819	52.670	1.138.279	65.870	37.086	432.859	68.531	917.263
Hollanda.....	178.183	339.887	570.033	192.951	245.388	214.602	363.055	723.329	357.319	634.172
Italia.....	15.100	32.002				33.973	56.034			
Possessão Britannica(Canadá).....			5.930.822	9.653.280	6.558.407			2.981.992	6.734.022	4.762.588
Noruega.....	9.412.321	12.263.664	9.867.610	2.064.472	7.125.315	5.354.398	6.369.996	5.923.583	1.656.616	5.441.992
Suecia.....	3.683.800	5.067.832	4.642.290	3.613.175	13.827.140	2.350.770	2.645.204	2.829.568	2.870.146	10.564.967
Tehecoslovaquia.....				39.347	163.470				41.740	180.039
União Belgo-Luxemburguesa.....	146.213	46.361				140.237	63.548			
Diversos.....		19.482		5.100			13.512		3.901	
Total em kilog.....	27.761.817	35.249.351	40.422.128	44.815.633	51.434.241	16.509.759	18.215.770	24.205.631	36.669.325	41.998.461
Equivalente em ££ esterlinas.....						254,287	257,357	245,882	262,595	295,862
356 { Soda caustica. Caustic soda. Soude caustique.										
Allemanha.....	188.577	710.624	59.749	506.168	333.788	188.550	627.811	128.630	1.053.239	587.538
Argentina.....	25	2.700		950	3.570	49	1.239		1.174	2.842
Estados-Unidos.....	3.797.030	7.118.672	8.148.234	5.677.940	6.928.581	3.482.905	6.365.843	7.155.719	6.592.828	5.957.603
França.....	18.119	1.152	45	24	600	47.645	2.491	769	213	1.332
Grã-Bretanha.....	13.626.634	15.832.330	15.247.681	16.103.232	17.886.942	12.450.724	17.826.890	17.908.568	22.153.115	19.602.979
Hollanda.....	25.869	34.812	149	122		27.101	30.028	3.475	2.787	
Japão.....				788.700	1.092.800				715.012	836.699
União Belgo-Luxemburguesa.....	20.671	15.375	9.413	20.474	2	26.406	33.129	11.975	42.906	34
Uruguay.....	472.873	72.680	5.080	15.000	15.000	336.382	65.128	4.070	20.961	18.807
Diversos.....		10.234		65	80		8.533		187	304
Total em kilog.....	18.129.798	23.798.579	23.470.351	23.112.675	26.261.363	16.559.771	24.960.612	25.213.206	30.582.422	27.058.188
Equivalente em ££ esterlinas.....						257,425	350,484	256,460	218,007	189,859
67 C { Gasolina. Gasoline. Gazoline.										
Allemanha.....	5	62		41	99	4.214	59.867		99.410	194.457
Antilhas Holandesas.....		16.035	22.354	50.435	91.902		3.838.247	4.784.796	19.266.774	35.356.222
Argentina.....	57	557	198	184	1.412	79.706	718.249	246.782	227.435	936.244
Estados-Unidos.....	52.187	89.389	115.951	129.221	139.664	25.832.125	36.506.038	45.925.531	74.826.102	76.899.007
França.....		18		72			59.781		113.192	
Grã-Bretanha.....				30					102.090	
Mexico.....	14.805	37.977	43.370	28.427	19.746	4.855.910	11.338.623	13.662.874	13.020.803	10.052.312
Perú.....	38.006	84.169	82.132	67.265	72.225	11.365.399	20.142.359	20.922.736	24.040.383	32.068.429
Russia Aslatica.....										
Uruguay.....	975	557	493	632	187	1.044.003	790.846	839.122	1.141.028	162.214
Venezuela.....	37.397	7.108				10.535.913	1.891.896			
Diversos.....	277		168	21	167	205.152		286.100	24.876	246.823
Total em tons.....	143.709	235.872	264.666	276.328	325.402	53.922.422	75.345.401	86.667.941	132.862.093	155.955.706
Equivalente em ££ esterlinas.....						767,503	984,607	885,814	948,843	1,097,400

IMPORTAÇÃO
IMPORTS
IMPORTATION

JANEIRO A DEZEMBRO
JANUARY TO DECEMBER
JANVIER A DÉCEMBRE

PORTOS DE DESTINO Ports of Destination Ports de Destination	QUANTIDADE QUANTITY QUANTITÉ					VALOR A BORDO NO BRASIL Value G. I. F. Valeur à bord au Brésil				
	1932	1933	1934	1935	1936	1932	1933	1934	1935	1936
Pará.....	285.038	353.264	385.661	305.508	302.240	202.226	219.340	272.294	302.105	325.523
Maranhão.....	49.521	25.461	63.273	68.896	51.669	42.894	23.229	58.539	83.399	72.436
Fortaleza.....	48.092	57.943	122.977	143.856	208.540	39.630	40.061	99.725	172.607	262.285
Recife.....	784.092	828.511	1.170.132	1.049.061	1.320.021	450.411	413.666	626.666	834.691	1.064.795
Maceió.....	32.091	46.068	53.354	50.600	62.802	27.331	32.444	45.145	56.240	75.248
Bahia.....	609.819	664.605	563.683	802.005	764.755	391.680	400.850	384.097	707.455	604.375
Victoria.....	32.334	24.356	31.241	61.300	45.386	31.680	12.283	22.793	52.928	52.455
Rio de Janeiro.....	19.255.200	21.473.642	22.791.120	28.225.513	30.042.055	10.985.517	10.973.488	13.807.834	23.314.111	24.793.451
Santos.....	4.356.572	9.339.537	12.132.613	10.953.690	15.382.491	2.873.386	4.730.980	6.950.027	8.537.087	11.863.586
Paranaguá.....	200.191	266.087	147.674	350.812	169.159	135.674	180.771	112.306	351.552	187.225
Rio Grande.....	26.958	36.255	14.670	16.214	13.783	21.624	11.791	17.137
Pelotas.....	75.754	65.622	89.607	85.369	48.122	67.194	47.983	70.075	90.586	58.205
Porto Alegre.....	1.890.513	1.897.887	2.605.882	2.495.264	2.825.476	1.137.963	980.156	1.529.324	1.911.618	2.343.164
Diversos.....	115.642	170.113	245.241	209.445	210.925	110.390	132.883	214.412	237.809	240.713
Total em kilog.....	27.761.817	35.249.351	40.422.128	44.815.633	51.434.241	16.509.759	18.215.770	24.205.631	36.669.325	41.998.461
Manãos.....	82.233	104.335	101.307	120.280	113.160	73.556	105.085	108.209	151.136	133.902
Pará.....	240.829	268.635	256.789	318.122	270.534	180.762	248.550	252.269	393.166	288.199
Maranhão.....	138.470	185.600	191.218	137.500	147.551	122.600	196.194	220.891	195.191	209.322
Parnahyba.....	73.323	87.400	93.438	46.082	165.452	97.192	148.987	171.822	112.617	200.588
Fortaleza.....	253.629	398.401	535.925	533.098	822.553	230.554	404.579	625.495	845.250	1.101.116
Cabedello.....	171.020	204.217	257.724	257.368	345.700	130.588	180.771	257.512	387.702	315.248
Recife.....	927.241	1.048.572	1.906.472	1.495.523	1.211.289	746.202	875.340	1.649.059	1.728.068	1.202.407
Maceió.....	242.534	310.320	267.852	378.900	166.000	183.594	268.435	257.255	441.624	171.453
Bahia.....	880.200	867.315	806.320	948.829	1.120.524	758.084	826.408	781.548	1.156.926	1.016.187
Rio de Janeiro.....	6.616.726	7.349.563	5.214.896	7.111.203	7.102.963	5.531.007	6.880.155	4.945.719	8.412.952	6.401.659
Santos.....	6.468.541	9.970.235	10.051.776	8.796.590	12.230.810	6.146.743	10.360.163	11.306.435	11.100.430	12.094.469
Antonina.....	276.557	283.105	296.524	243.762	274.120	301.592	410.334	433.540	450.707	345.400
Itajahy.....	46.213	65.160	60.750	93.097	77.325	41.723	72.012	131.964	202.945	124.351
Florianopolis.....	111.905	108.744	102.400	107.653	94.750	180.815	222.909	242.181	323.880	239.146
Rio Grande.....	123.182	288.255	337.428	230.132	217.936	90.047	296.121	318.754	357.099	178.948
Pelotas.....	150.091	250.748	208.699	253.756	161.550	146.795	401.152	341.240	491.917	263.270
Porto Alegre.....	1.029.784	1.610.215	1.492.331	1.621.379	1.345.526	1.335.959	2.597.112	2.571.551	3.302.086	2.154.323
Diversos.....	288.320	397.759	388.502	369.401	393.620	243.898	455.206	507.759	528.221	411.203
Total em kilog.....	18.129.798	23.798.579	23.470.351	23.112.675	26.261.363	16.559.771	24.960.612	25.213.206	30.582.422	27.058.188
Manãos.....	218	417	633	756	433	174.528	263.499	464.391	790.437	481.901
Pará.....	1.080	1.884	2.610	2.443	1.784	993.459	1.476.262	2.007.103	2.487.703	1.735.060
Maranhão.....	197	370	410	659	600	207.366	293.033	338.395	602.266	607.076
Parnahyba.....	68	186	246	506	808	69.598	140.873	204.808	560.946	935.255
Fortaleza.....	1.457	2.714	2.682	3.470	4.414	1.270.822	1.904.339	1.879.673	3.205.460	4.533.080
Natal.....	450	1.151	1.901	2.722	2.694	447.672	893.429	1.494.395	2.772.523	2.847.992
Cabedello.....	1.002	2.358	3.991	5.631	3.865	857.518	1.748.077	2.849.068	5.620.874	4.013.468
Recife.....	1.012	3.848	9.312	10.823	6.193	760.248	1.674.351	3.554.283	5.947.297	3.370.128
Maceió.....	127	296	513	881	181	120.380	246.460	358.414	787.766	188.788
Bahia.....	1.067	3.896	4.076	4.735	3.243	903.265	2.980.840	2.754.429	4.439.906	3.252.163
Victoria.....	408	312	220	990	275	299.781	264.521	165.819	928.856	270.367
Rio de Janeiro.....	64.598	110.242	144.238	139.098	130.935	20.275.073	28.943.595	37.711.808	52.989.146	61.240.262
Santos.....	65.595	98.955	81.960	88.489	148.369	22.066.714	26.762.300	23.690.798	36.886.631	62.035.217
Paranaguá.....	569	933	1.103	1.582	969	493.620	696.768	787.000	1.606.065	1.007.362
Antonina.....	345	233	869	512	428	305.987	180.769	718.920	525.317	198.670
Fóz do Iguassú.....	56	223	174	171	107	79.282	333.881	216.668	198.670	173.612
São Francisco.....	718	564	540	828	508	526.916	417.121	384.039	823.038	524.634
Florianopolis.....	526	750	410	935	429	431.006	555.992	310.224	779.791	431.123
Rio Grande.....	3.101	4.921	6.810	8.686	3.335	2.421.222	3.732.345	4.887.478	8.270.313	3.868.328
Porto Alegre.....	256	34	231	5.005	295.962	36.170	225.795	2.232.375
Porto Esperança.....	383	650	935	461	329	396.846	699.102	869.231	725.091	632.023
Corumbá.....	364	667	760	1.675	1.073	404.628	728.538	826.660	1.795.526	1.358.334
Diversos.....	103	268	283	44	425	116.629	273.180	195.328	41.636	319.846
Total em tons.....	143.709	235.872	264.666	276.328	325.402	53.922.422	75.345.401	86.667.941	132.862.093	155.955.708

PRINCIPAES MERCADORIAS DE IMPORTAÇÃO (Continuação)
 IMPORTS OF PRINCIPAL MERCHANDISE (Continued)
 PRINCIPALES MARCHANDISES DE L'IMPORTATION (Suite)

PAIZES DE PROCEDENCIA Countries of Consignments Pays de Provenance	QUANTIDADE QUANTITY QUANTITE					VALOR A BORDO NO BRASIL Value C. I. F. Valeur à bord au Brésil				
	1932	1933	1934	1935	1936	1932	1933	1934	1935	1936
67 G { Kerozene. Kerosene. Kérosène										
Antilhas Holandesas.....				886	2.438				289.420	731.062
Argentina.....	53	121	32	225	33	63.359	111.589	29.504	151.719	46.359
Estados- Unidos.....	30.710	52.780	70.350	67.524	62.766	18.235.056	30.722.502	38.214.340	51.069.376	43.381.070
Mexico.....	8.147	15.313	15.182	16.588	11.102	3.984.768	7.909.992	8.383.916	10.878.814	7.924.981
Peru.....	5.098	10.278	7.578	8.120	11.204	1.344.658	2.290.081	1.396.180	2.534.521	3.497.394
Russia Asiatica.....										
Russia Europeia.....	1.221					755.354				
Terra Nova.....				512					416.317	
Uruguay.....	339	196	135	33		279.755	232.982	201.156	68.410	
Venezuela.....	1.428	2.443				330.281	569.730			
Diversos.....	74	45	92	1		53.401	40.611	64.736	2.493	
Total em tons.....	47.070	81.176	93.369	93.889	87.543	25.046.632	41.877.487	48.269.832	65.411.070	55.580.866
Equivalente em £ esterlinas.....						359,197	548,840	494,794	470,697	890,607
69 B, 69 C { Oleos para lubrificação (*) { Lubricating oils. 69 F { Huiles à lubrifier.										
Allemanha.....	89.443	88.684	22.709	53.952	73.714	97.663	119.646	67.546	153.720	234.864
Argentina.....	7.658	22.218	851	4.288	4.092	28.372	13.405	3.945	21.604	3.938
Estados- Unidos.....	18.557.759	25.209.794	28.023.153	31.877.231	28.640.061	21.322.275	23.655.443	25.384.111	42.527.743	36.970.366
França.....	15.266	4.036	3.082	5.543	7.831	37.902	14.192	21.082	29.815	35.081
Grã-Bretanha.....	1.112.951	1.576.392	1.179.175	1.175.991	1.466.904	1.277.230	1.716.052	1.758.262	2.030.027	2.414.318
Hollanda.....	4.031	5.097		4.680	600	3.056	5.544		11.328	1.672
Mexico.....	1.429.825	965.389	2.051.079	2.557.488	2.359.325	1.290.893	733.558	1.398.273	2.336.846	1.783.271
União Belgo-Luxemburguesa.	4.167	249	882	1.071	2.018	10.181	1.439	2.033	4.397	2.833
Uruguay.....	10.647		6.147	76		22.915		9.598	261	
Diversos.....	77.715	15.726	17.213	24.817	6.642	71.487	27.634	40.499	59.515	16.219
Total em kilog.....	21.309.462	27.887.565	31.304.091	35.705.137	32.561.187	24.161.954	26.286.913	28.685.349	47.175.254	41.462.562
Equivalente em £ esterlinas.....						346,303	343,863	292,815	396,130	292,321

(*) Inclusive oleos para transformadores e outros aparelhos electricos.
 Including oils for transformers and other electrical appliances.
 Y compris huiles pour transformateurs et autres appareils électriques.

69 A { Oleos minerais usados como combustivel. Mineral fuel oil. Huile minérale employée comme combustible.										
Antilhas Holandesas.....		132.832	326.550	290.114	481.227		15.467.797	34.414.566	40.680.056	68.811.852
Argentina.....	149	255	392	315		65.135	110.859	160.977	213.124	
Estados- Unidos.....	7.432	7.210	2.320	12.080	6.394	2.273.296	2.899.102	909.451	3.477.782	1.995.135
Mexico.....	43.677	98.205	115.225	125.976	36.956	4.245.054	10.565.602	12.495.734	18.560.518	5.751.094
Poss. Britannicas na A. Central.										
Uruguay.....	5.504	4.102	7.467	8.227	8.108	793.642	629.082	1.773.305	2.290.390	2.142.637
Venezuela.....	344.852	201.583				39.983.622	21.730.863			
Diversos.....	1.215	88	6			627.403	627.087	5.818	439	
Total em tons.....	402.829	442.225	451.960	436.712	532.685	47.988.152	51.445.482	49.759.851	65.222.309	78.700.718
Equivalente em £ esterlinas.....						687,498	680,753	608,524	476,637	553,807

IMPORTAÇÃO
IMPORTS
IMPORTATION

JANEIRO A DEZEMBRO
JANUARY TO DECEMBER
JANVIER A DECEMBRE

PORTOS DE DESTINO Ports of Destination Ports de Destination	QUANTIDADE QUANTITY QUANTITÉ					VALOR A BORDO NO BRASIL Value C. I. F. Valeur à bord au Brésil				
	1932	1933	1934	1935	1936	1932	1933	1934	1935	1936
Manáos.....	374	951	1.058	1.316	1.204	265.766	606.681	663.105	1.253.540	1.141.177
Pará.....	2.083	3.600	4.276	2.754	2.647	1.510.104	2.330.796	2.532.951	2.368.089	2.326.103
Maranhão.....	725	1.498	2.024	1.535	2.158	560.378	1.008.141	1.267.520	1.381.418	1.863.844
Pernambuco.....	232	580	1.049	1.262	1.180	189.875	398.517	711.509	1.167.055	1.097.403
Fortaleza.....	1.258	2.670	3.324	4.663	3.864	917.757	1.724.195	1.992.024	3.992.173	3.285.860
Natal.....	369	1.889	2.488	2.724	2.013	276.499	1.231.540	1.548.243	2.468.257	1.715.334
Cabedello.....	1.737	2.666	4.198	3.549	5.028	1.159.188	1.738.498	2.638.451	3.067.504	4.170.035
Recife.....	5.577	10.063	14.834	9.118	8.443	3.622.900	5.621.620	8.456.257	6.711.507	6.227.647
Maceió.....	898	2.622	4.295	3.904	2.174	654.470	1.719.066	2.537.722	3.257.591	1.808.003
Aracajú.....		297	91	311	222		195.035	55.195	262.830	181.994
Bahia.....	4.705	9.448	10.411	10.334	9.507	3.181.131	5.849.228	5.873.572	8.337.076	7.604.444
Victoria.....	888	1.627	3.255	2.493	1.383	614.688	1.004.635	1.954.309	1.996.959	1.186.496
Rio de Janeiro.....	20.092	26.493	23.052	26.152	28.840	6.427.155	8.206.256	7.216.633	11.427.099	11.009.276
Santos.....	2.285	8.183	10.062	11.753	11.336	1.601.726	4.505.632	5.312.815	7.742.220	6.111.941
Paraná.....	399	842	894	1.259	733	303.915	536.844	523.216	1.032.513	649.349
Antonina.....	15	152	195	499	50	6.791	101.552	125.942	441.334	49.827
São Francisco.....	400	661	715	1.108	580	304.552	415.212	419.503	958.818	490.213
Florianópolis.....	485	565	861	1.561	752	343.070	401.701	518.788	1.312.078	711.116
Rio Grande.....	3.910	5.514	5.604	7.004	3.633	2.573.092	3.552.536	3.381.774	5.719.585	3.068.851
Porto Alegre.....	92				1.108	86.908				280.822
Sant'Anna do Livramento.....	113					82.258				
Uruguayana.....	23	60	2	202		22.583	38.426	2.305	129.986	
Porto Esperança.....	108	410	278	84	128	93.830	315.112	201.203	124.293	145.783
Corumbá.....	142	301	263	248	463	125.472	278.542	240.631	214.483	420.404
Diversos.....	160	84	140	56	82	142.470	97.123	96.005	51.644	90.239
Total em tons.....	47.070	81.176	93.369	93.889	87.543	25.046.632	41.877.487	48.269.832	65.411.070	55.580.866
Manáos.....	79.836	77.278	109.759	153.881	154.815	125.931	163.701	171.248	270.561	257.336
Pará.....	305.983	366.160	481.676	329.052	503.449	411.817	414.898	463.924	488.274	579.410
Maranhão.....	126.996	104.228	128.212	152.334	110.384	166.639	138.909	156.019	214.611	175.418
Pernambuco.....	45.122	42.273	49.374	45.720	38.506	57.427	45.054	57.909	52.374	55.033
Fortaleza.....	246.381	191.625	262.948	241.490	335.507	429.398	365.123	383.522	529.464	611.297
Natal.....	41.683	29.278	61.873	99.741	60.243	58.246	29.794	67.799	210.454	136.246
Cabedello.....	111.752	46.497	100.694	257.338	216.796	139.757	60.201	162.191	588.960	505.358
Recife.....	935.321	975.540	1.053.063	1.509.668	1.406.860	1.324.811	1.146.719	1.291.285	2.510.109	2.382.044
Maceió.....	153.318	139.213	195.068	222.643	114.857	311.063	211.299	303.326	455.867	250.486
Aracajú.....	59.580	51.784	38.821	47.978	40.500	110.851	110.851	68.827	130.016	109.265
Bahia.....	490.485	498.516	643.646	687.673	533.112	672.072	562.373	760.605	1.134.894	984.944
Victoria.....	81.718	37.389	89.528	49.160	52.400	121.700	52.987	119.987	83.662	95.631
Rio de Janeiro.....	12.849.552	16.698.876	18.924.247	20.951.385	19.716.817	11.477.034	11.829.251	12.984.040	21.359.289	19.460.858
Santos.....	4.215.084	6.763.813	6.909.832	8.365.857	7.307.038	6.458.321	8.782.377	8.925.847	14.423.154	12.552.006
Paraná.....	217.926	200.503	202.107	567.356	314.514	204.907	282.710	281.732	1.198.871	664.451
Antonina.....		21.712	51.147	87.356	32.443		25.135	49.463	104.280	29.989
Fóz do Iguaçu.....	4.965	54	95	888	2.970	24.550	588	684	3.425	2.215
São Francisco.....	70.997	298.935	278.060	46.187	9.997	40.399	253.043	261.220	73.847	13.285
Florianópolis.....	76.626	2.672	20.486	97.785	40.444	104.433	4.193	27.089	162.213	57.847
Rio Grande.....	822.410	862.402	1.324.802	1.435.532	1.109.545	1.116.751	1.071.193	1.432.960	2.251.540	1.471.823
Pelotas.....	38.601	5.671				40.465	5.655			
Porto Alegre.....	301.427	351.613	305.057	261.122	372.819	548.894	575.768	697.760	775.205	939.710
Sant'Anna do Livramento.....	17.106	13.438	19.942	22.186	24.196	24.007	14.988	25.253	43.301	46.169
Uruguayana.....	909					1.122	1.647			1.723
Corumbá.....	12.288	59.705	48.141	61.137	62.125	39.685	91.169	82.330	80.456	78.648
Diversos.....	13.296	48.390	5.513	11.668	178	11.059	51.150	8.829	30.424	762
Total em kilog.....	21.309.462	27.887.565	31.304.091	35.705.137	32.561.187	24.161.954	26.286.913	28.685.349	47.175.254	41.462.562
Manáos.....	49	66	29	220	337	33.997	88.904	16.423	179.343	269.040
Pará.....	9.209	12.541	6.516	72	125	1.188.478	1.271.172	712.742	54.613	93.048
Maranhão.....	46	22	47	59	39	32.772	16.950	27.864	32.801	26.152
Pernambuco.....	27					16.860				
Fortaleza.....	62	89	172	109	156	43.498	55.177	95.646	81.189	115.692
Natal.....	10	924	1.235	1.225	828	7.606	164.861	195.833	204.990	253.812
Cabedello.....	35		3	2		23.285		1.804	1.100	
Recife.....	30.510	26.015	17.182	6.237	11.294	3.840.623	2.912.087	1.795.925	867.432	1.663.726
Maceió.....	15					11.766				
Bahia.....	2.921	4.475			70	471.933	468.142			40.750
Victoria.....		10	14		28	131	6.768	8.810		20.889
Rio de Janeiro.....	241.602	245.894	259.657	248.776	322.527	27.004.386	29.136.836	27.145.993	37.108.704	47.997.984
Santos.....	111.734	147.397	158.949	171.126	187.968	12.925.784	16.371.805	17.668.808	23.873.785	25.332.289
Paraná.....	2	13	1		1	1.180	8.040	473		679
Antonina.....	72	161	103	24		41.956	70.124	52.440	15.891	
Fóz do Iguaçu.....		6					4.046			
São Francisco.....	31		16	24	15	10.605		8.293	19.176	11.375
Florianópolis.....	1.005	454	263	321	498	577.481	246.304	139.387	238.652	367.435
Rio Grande.....	18					13.900				166.472
Porto Alegre.....	5.500	4.100	7.466	8.213	8.100	791.111	627.168	1.773.102	2.280.598	2.132.430
Sant'Anna do Livramento.....			1							203
Quarahy.....										
Uruguayana.....	59	46	229	291		17.730	18.279	82.634	107.233	
Diversos.....	22	42	77	13	17	7.990	21.819	33.381	9.792	14.965
Total em tons.....	402.829	442.225	451.960	436.712	532.685	47.988.152	51.445.482	49.759.851	65.222.309	78.700.718

PRINCIPAES MERCADORIAS DE IMPORTAÇÃO (Continuação)
 IMPORTS OF PRINCIPAL MERCHANDISE (Continued)
 PRINCIPALES MARCHANDISES DE L'IMPORTATION (Suite)

PAIZES DE PROCEDENCIA Countries of Consignments Pays de Provenance	QUANTIDADE QUANTITY QUANTITÉ					VALOR A BORDO NO BRASIL Value C. I. F. Valeur à bord au Brésil					
	1932	1933	1934	1935	1936	1932	1933	1934	1935	1936	{ Papel. Milréis { Paper. { Papier.
(*) 434 { Vinho commum. Table wines, ordinary. Vins ordinaires.											
Alemanha.....	13.292	23.315	18.811	32.462	57.709	127.083	276.001	243.140	524.464	959.802	
Argentina.....	2.838	10.327	27.013	21.499	21.913	3.597	11.773	43.157	47.981	53.171	
Chile.....	1.863	4.140	4.343	189	2.158	4.024	19.509	21.856	1.489	3.621	
França.....	55.801	83.356	76.183	84.079	108.794	316.995	518.753	637.972	826.163	888.375	
Heapanha.....	197.266	158.221	88.537	113.824	48.958	281.524	341.652	260.265	446.620	174.515	
Hollanda.....	2.754	3.592	3.969	5.957	33.145	42.330	51.536	89.540	
Italia.....	1.222.661	1.328.561	967.524	827.835	1.085.386	2.350.470	2.777.872	2.689.962	3.121.242	3.136.958	
Portugal.....	3.242.578	5.093.082	4.705.981	5.151.385	5.178.149	4.499.503	7.654.134	7.083.198	10.062.107	11.308.582	
União Belgo-Luxemburguesa	18.010	3.021	9.166	167.527	41.818	147.796	
Uruguay.....	792	6.000	4.141	13.517	
Diversos.....	2.302	18.462	85.795	48.350	48.204	22.823	68.647	236.811	170.974	160.188	
Total em kilog.....	4.741.355	6.741.858	5.981.177	6.300.736	6.551.271	7.639.164	11.882.339	11.309.715	15.451.893	16.680.207	
Equivalente em £ esterlinas.....						109,816	158,317	115,637	108,103	118,092	

(*) Em 1936, exclusive vinhos de mais de 14 grãos.
 In 1936, excluded wines over 14 degrees.
 En 1936, non compris vins dépassant 14 degrés.

440 { Farinha de trigo. Wheat flour. Farine de blé.											
Argentina.....	2.286	31.995	68.816	34.631	29.458	1.146.130	15.311.700	31.197.950	21.441.941	26.336.522	
Estados- Unidos.....	2.705	12.565	16.483	6.832	6.452	1.890.807	8.397.406	11.323.856	6.763.900	6.958.496	
Paraguay.....	142	763	158	7	80.523	359.876	115.951	7.762	
Posseção Britannica(Canadá)	95	789	106.465	712.379	
Uruguay.....	22	3.903	12.506	3.747	14.157	12.353	1.798.543	7.187.025	2.889.513	12.188.542	
Diversos.....	86	1	388	30.091	23.608	
Total em tons.....	5.013	48.605	98.654	45.464	50.813	3.049.290	25.588.560	50.098.798	31.341.378	46.203.701	
Equivalente em £ esterlinas.....						44,680	506,623	606,919	226,181	324,688	

445 { Trigo em grão. Wheat. Blé.											
Argentina.....	269.977	780.630	798.619	880.722	913.668	93.052.877	238.598.682	252.939.345	433.806.091	613.525.152	
Chile.....	350	645	401	114.838	414.591	252.089	
Estados- Unidos.....	502.335	63.003	255	160.343.306	15.634.285	24	197.345	
Posseção Britannica(Canadá)	5.926	6.370	1.750.704	2.075.036	
Uruguay.....	497	4.504	100	6.791	234.863	1.337.698	42.073	3.297.401	
Diversos.....	66	1	23.191	1.388	
Total em tons.....	772.378	850.056	809.843	881.723	919.860	253.419.374	256.218.534	256.466.941	434.463.288	617.074.732	
Equivalente em £ esterlinas.....						3,606,986	3,318,014	3,608,582	3,068,682	4,546,676	

IMPORTAÇÃO
IMPORTS
IMPORTATION

JANEIRO A DEZEMBRO
JANUARY TO DECEMBER
JANVIER A DÉCEMBRE

PORTOS DE DESTINO Ports of Destination Ports de Destination	QUANTIDADE QUANTITY QUANTITÉ					VALOR A BORDO NO BRASIL Value C. I. F. Valeur à bord au Brésil				
	1932	1933	1934	1935	1936	1932	1933	1934	1935	1936
						Milréis { Papel. Papier. Papier.				
Manáos.....	12.467	26.996	34.080	27.192	37.257	26.535	56.990	67.393	75.884	104.255
Pará.....	60.784	89.208	66.753	63.182	59.004	101.537	157.600	121.151	108.451	171.972
Maranhão.....	5.213	13.617	8.161	8.684	5.968	8.747	26.970	18.600	22.234	17.321
Fortaleza.....	4.940	8.948	7.913	3.837	1.769	9.494	25.308	28.766	18.126	11.976
Recife.....	26.856	36.702	32.092	34.147	50.462	55.305	114.310	78.688	100.825	205.336
Maceió.....		1.230	2.460	2.540	179		8.233	11.565	6.521	1.360
Bahia.....	43.036	44.416	36.619	39.854	42.478	113.203	120.718	94.566	132.139	152.700
Victoria.....	1.694	5.850	8.112		8.796	2.609	8.854	11.961		10.362
Rio de Janeiro.....	2.199.402	2.381.335	2.209.840	2.292.305	2.375.301	3.642.022	4.706.633	4.103.600	5.731.574	6.069.586
Santos.....	2.367.078	4.104.033	3.553.913	3.815.453	3.948.121	3.612.461	6.445.738	6.532.450	9.066.049	9.114.478
Paranáguá.....	2	614	586	402	612	50	6.276	5.598	4.218	12.342
Rio Grande.....	2.018	4.369	1.730	40	600	8.497	14.068	3.230	262	3.401
Pelotas.....	1.707	4.331	1.526	1.012	1.024	2.129	22.088	3.412	1.593	1.027
Porto Alegre.....	8.132	13.324	7.283	9.145	8.685	35.970	84.456	78.718	99.009	130.600
Corumbá.....	2.800	2.064				3.353	1.676			
Diversos.....	5.226	4.821	10.100	2.943	10.335	16.343	22.374	60.008	35.008	63.801
Total em kilog.....	4.741.355	6.741.858	5.981.177	6.300.736	6.551.271	7.639.164	11.882.339	11.309.715	15.451.893	16.680.207
Manáos.....		356	682	188	256		252.041	488.064	180.786	282.139
Pará.....	586	2.141	2.404	774	1.004	429.669	1.414.970	1.539.818	721.185	951.480
Maranhão.....		610	845	418	180		423.183	585.873	345.085	107.403
Parnahyba.....		11			104		7.417			89.060
Fortaleza.....	1.279	3.006	5.129	2.857	3.566	884.907	1.918.455	3.432.416	2.815.209	3.767.876
Natal.....	283	956	1.384	937	849	138.808	670.130	948.369	893.878	908.316
Cabedello.....	171	1.654	1.978	799	896	122.264	1.180.502	1.356.404	807.862	928.637
Recife.....	280	3.544	5.674	1.839	4.695	194.890	2.177.321	3.473.166	1.648.034	4.274.537
Maceió.....	105	744	1.093	534	394	68.956	515.010	707.723	459.373	390.511
Bahia.....		1.774	3.080	786	3.082		945.518	1.663.680	477.571	2.625.795
Victoria.....		88	88	66			49.846	42.297	34.960	
Rio de Janeiro.....		7.709	17.105	11.640	11.062	1.323	3.388.073	8.242.464	6.840.898	9.629.635
Santos.....		19.198	50.419	18.433	17.688		9.104.671	23.325.506	11.841.938	15.998.484
Paranáguá.....			525					350.707		
Antonina.....		696	649				318.518	305.880		
Fôz do Iguassú.....	242	321	321	265	354	137.055	183.241	153.974	170.676	344.833
Rio Grande.....	2		1	208	22	1.965		915	129.615	20.297
Pelotas.....	1	237	153	76	243	1.239	120.918	88.747	52.189	173.912
Porto Alegre.....	696	1.415	1.420	964	427	332.684	709.856	629.190	590.808	863.912
Sant'Anna do Livramento.....		1.087	1.188	964	2.457		594.852	736.546	909.600	2.065.408
Uruguayana.....	59	803	850	485	676	26.523	370.956	348.514	243.341	426.057
Itaquí.....	164	83	69	60	80	99.620	40.026	33.293	36.110	51.154
Porto Esperança.....	150	440	1.101	1.066	470	74.540	252.687	536.026	766.435	465.357
Corumbá.....	960	1.621	2.307	1.837	2.206	467.087	884.662	1.059.506	1.215.164	2.012.077
Diversos.....	35	102	90	218	193	17.747	51.704	48.818	154.669	187.997
Total em tons.....	5.013	48.605	98.654	45.464	50.813	3.049.290	25.588.560	50.098.798	31.341.378	46.203.701
Recife.....	44.279	47.703	38.934	51.779	58.181	15.755.580	14.357.720	12.558.036	20.184.084	40.587.587
Bahia.....	20.447	22.072	20.770	25.879	19.119	6.324.103	6.777.874	6.348.311	12.512.240	13.260.532
Angra dos Reis.....	9.092	25.686	28.032	29.398		2.878.485	7.931.698	9.277.084	15.573.017	
Rio de Janeiro.....	375.875	359.424	334.402	369.816	371.113	120.409.632	109.345.148	106.432.605	179.015.815	242.689.798
Santos.....	238.666	295.619	303.682	318.363	367.738	79.135.416	87.998.440	94.318.794	166.611.164	280.303.962
Antonina.....	27.351	19.740	17.876	17.149	20.477	0.195.961	5.954.493	5.500.682	8.261.282	13.472.067
São Francisco.....	12.077	11.748	12.552	13.321	13.434	4.166.910	3.627.174	4.089.600	7.220.926	9.442.436
Rio Grande.....	3.392	351		2	1	1.221.487	100.417		2.626	1.913
Pelotas.....	11.269	21.815	14.767	18.481	16.503	8.005.314	6.520.744	4.709.483	9.584.878	10.940.430
Porto Alegre.....	27.576	37.699	31.846	30.197	26.652	9.714.051	11.326.061	10.546.552	15.873.036	18.803.432
Sant'Anna do Livramento.....					146					85.057
Uruguayana.....	1.902	5.652	6.150	6.169	4.541	571.258	1.503.824	1.916.641	2.738.005	2.840.328
Bagé.....	149	2.534	745	1.144	975	43.543	767.168	227.442	523.365	671.759
Diversos.....	303	10	67	25	2.090	96.634	7.773	40.811	23.068	14.575.461
Total em tons.....	772.378	850.056	809.843	881.723	919.860	253.419.374	256.218.534	256.466.941	434.463.288	617.074.732


PRINCIPAES MERCADORIAS DE IMPORTAÇÃO (Continuação)
 IMPORTS OF PRINCIPAL MERCHANDISE (Continued)
 PRINCIPALES MARCHANDISES DE L'IMPORTATION (Suite)

PAIZES DE PROCEDENCIA Countries of Consignments Pays de Provenance	QUANTIDADE QUANTITY QUANTITÉ					VALOR A BORDO NO BRASIL Value C. I. F. Valeur à bord au Brésil				
	1932	1933	1934	1935	1936	1932	1933	1934	1935	1936
443 { Bacalhão. Codfish. Morue.										
Allemanha.....	81.975	71.564	116.764	20.300	152.063	136.276	284.473	58.560
Estados- Unidos.....	58.000	252.070	214.876	461.508	7.255	107.009	489.688	430.949	1.055.056	14.215
França.....	950	55.100	58.870	14.353	11.600	2.533	88.213	95.427	43.436	34.113
Grã-Bretanha.....	8.143.758	7.773.553	5.577.342	3.840.581	4.894.780	15.158.757	13.897.649	11.830.078	10.508.943	12.826.924
Islandia.....	8.700	713.980	1.239.257	10.022	1.850.651	3.204.279
Noruega.....	4.561.803	4.752.198	3.012.025	1.682.819	1.634.355	7.443.473	8.460.915	6.872.599	4.455.732	4.238.738
Posseções Britannicas:										
Canadá.....	453.382	118.900	62.350	192.713	851.078	208.423	130.508	401.099
Terra Nova.....	13.018.221	13.218.344	9.601.826	10.308.236	14.968.483	19.204.700	20.486.931	16.756.045	20.433.676	29.151.977
Suecia.....	28.130	26.100	49.761	55.308
Diversos.....	13.350	11.198	65.931	53.852	47.141	38.804	36.987	180.621	190.627	162.124
Total em kilog.....	26.340.139	26.162.157	18.792.634	17.157.979	22.995.584	42.968.439	43.646.420	36.713.928	38.727.189	50.033.469
Equivalente em £ esterlinas.....						606,588	580,580	370,912	294,624	352,065
456 { Xarque. Jerked beef. Viande séche (zarque).										
Argentina.....	2.034	4.984
Paraguay.....
Uruguay.....	52.771	191.499	744.948	2.171.570	456.266	89.581	339.473	1.477.050	4.988.669	1.130.736
Diversos.....	13	238
Total em kilog.....	54.805	191.499	744.948	2.171.583	456.266	94.565	339.473	1.477.050	4.988.907	1.130.736
Equivalente em £ esterlinas.....						1,396	4,688	16,425	36,339	8,084
473 { Azeite de oliveira. Olive oil. Huile d'olive.										
Allemanha.....	822	1.017	183	15	160	4.441	5.316	1.624	92	1.802
Argentina.....	11.251	5	70	20.371	12	326
Estados- Unidos.....	109	32	609	820	2.869	285	4.629	6.722
França.....	83.964	94.036	48.989	31.614	26.679	533.713	590.814	388.227	315.458	258.024
Grã-Bretanha.....	827	901	26	9.552	991	3.474	4.289	360	67.835	7.263
Grecia.....	19.451	405.284	858.375	1.043.807	67.226	2.101.218	6.108.623	7.989.790
Hespanha.....	673.727	910.292	798.172	750.220	432.329	2.520.335	3.586.658	3.785.835	4.877.884	2.561.946
Italia.....	2.051.639	1.830.199	1.771.835	1.213.929	564.471	7.340.715	6.574.090	8.712.338	7.978.100	4.064.882
Japão.....	5	42	63	773	717	765
Portugal.....	2.410.796	1.990.111	1.837.248	1.263.137	2.502.688	9.662.639	8.986.870	10.157.747	10.379.487	17.747.425
Syria.....	8.360	1.856	1.735	1.539	2.097	33.379	9.669	12.491	9.180	12.932
União Belgo-Luxemburgueza.	65	3	561	93
Uruguay.....	17.262	2.500	2.800	822	14.050	71.862	22.065	24.532	7.137	84.156
Diversos.....	505	638	33.313	231	1.893	2.691	163.738	1.653
Total em kilog.....	5.259.262	4.851.098	4.899.575	4.130.088	4.588.225	20.195.696	19.851.234	25.348.895	29.750.891	32.736.033
Equivalente em £ esterlinas.....						283,002	268,265	259,254	211,453	229,058
474 { Batatas. Potatoes. Pommes de terre.										
Allemanha.....	9.000	12.000	216.130	125	10.097	11.197	205.120	621
Argentina.....	5.355.166	4.759.147	1.953.469	1.080.027	7.908	1.621.222	1.719.200	934.739	578.103	4.792
Estados- Unidos.....
França.....
Grã-Bretanha.....	750	8.509	24.288	29	499	4.234	19.087	226
Hollanda.....	451.800	5.927.958	1.043.220	23.400	1.063.590	148.892	2.694.953	629.739	14.461	769.432
Italia.....	68.910	15.760	63.617	30.505
Portugal.....	203.880	10.500	111.129	9.334
União Belgo-Luxemburgueza.	73.200	367.500	165.000	201.000	26.836	147.764	132.174	148.647
Uruguay.....	6.650	3.940	2.038	2.613
Diversos.....	6.550	30.400	1.249	100	150	1.617	10.558	850	87	124
Total em kilog.....	5.972.026	11.325.152	3.413.856	1.103.527	1.276.742	1.874.818	4.729.540	1.931.052	592.651	926.455
Equivalente em £ esterlinas.....						37,515	60,337	19,915	4,031	6,700

IMPORTAÇÃO
IMPORTS
IMPORTATION


JANEIRO A DEZEMBRO
JANUARY TO DECEMBER
JANVIER A DÉCEMBRE

PORTOS DE DESTINO Ports of Destination Ports de Destination	QUANTIDADE QUANTITY QUANTITÉ					VALOR A BORDO NO BRASIL Value C. I. F. Valeur à bord au Brésil					
	1932	1933	1934	1935	1936	1932	1933	1934	1935	1936	(Papel.
											Milréis (
Manãos.....	35.185	50.517	59.940	34.672	41.040	83.988	117.498	155.249	119.320	138.626	
Pará.....	144.432	130.706	131.550	60.628	74.490	282.171	286.721	328.655	200.289	241.301	
Maranhão.....	64.155	78.199	22.394	23.750	29.040	122.269	167.963	56.661	87.048	94.956	
Parnabyba.....	23.590	20.000	2.900	5.400	6.800	48.054	43.473	7.963	19.017	27.331	
Fortaleza.....		580		11.600	44.965		2.021		26.654	95.004	
Cabedello.....	1.916.368	2.372.048	1.007.489	856.429	1.681.935	2.945.670	3.494.210	1.806.010	1.770.219	3.253.131	
Recife.....	5.814.805	5.921.711	3.707.341	3.125.995	4.338.006	8.526.974	9.524.490	6.506.508	6.294.995	8.385.686	
Maceió.....	2.120.510	2.257.273	1.657.959	1.668.951	2.260.152	3.089.770	3.482.017	2.043.316	3.320.712	4.392.255	
Aracajá.....	568.742	551.000	348.000	362.500	319.000	817.950	771.795	602.710	697.450	615.122	
Bahia.....	3.254.492	2.284.927	2.601.892	2.728.653	3.289.805	4.878.055	3.549.322	4.409.627	5.328.814	6.422.793	
Rio de Janeiro.....	7.669.193	6.354.612	4.701.658	4.143.992	5.323.030	13.566.978	11.362.399	10.248.891	11.141.394	13.096.793	
Santos.....	4.479.522	5.860.344	4.285.172	4.046.384	5.424.306	7.812.347	10.258.476	8.954.632	9.427.134	12.232.906	
Rio Grande.....	43.982	70.930	46.255	21.170	7.395	86.121	152.182	116.349	72.350	23.640	
Pelotas.....	155.846	147.900	130.619	38.715	75.545	307.428	311.137	314.144	119.440	214.452	
Porto Alegre.....	7.125	11.125	29.080	15.390	2.900	16.511	23.920	77.090	48.072	9.511	
Diversos.....	42.192	50.285	60.385	13.750	76.575	84.144	98.787	126.123	44.072	189.962	
Total em kilog.....	26.340.139	26.162.157	18.792.634	17.157.979	22.995.584	42.968.439	43.646.420	36.713.928	38.727.189	50.033.469	
Manãos.....					3					146	
Recife.....			719.104	2.171.570	456.266			1.400.485	4.988.069	1.130.736	
Bahia.....										92	
Rio de Janeiro.....	52.771	191.499	18.412	10		89.581	339.473	62.866			
Diversos.....	2.034		7.432			4.984		13.599			
Total em kilog.....	54.805	191.499	744.948	2.171.583	456.266	94.565	339.473	1.477.050	4.988.907	1.130.736	
Manão.....	54.787	49.729	56.761	31.655	50.941	228.231	225.798	334.045	259.553	394.667	
Pará.....	92.252	105.728	66.549	42.582	87.590	356.882	474.602	349.124	314.685	623.812	
Maranhão.....	33.622	20.241	19.386	11.871	16.034	145.906	95.408	110.886	103.649	128.025	
Fortaleza.....	2.375	5.897	3.459	923	9.522	10.535	31.315	22.446	7.038	73.783	
Cabedello.....	954	1.013	293	2.714	3.732	4.467	4.759	1.875	24.666	32.957	
Recife.....	96.228	89.467	36.731	56.099	110.666	416.834	474.831	233.808	456.334	825.002	
Maceió.....	1.225	1.096	1.304	2.267	5.583	926	6.619	7.763	20.055	8.100	
Bahia.....	138.740	148.860	92.819	78.374	128.310	552.251	711.296	488.895	585.746	858.272	
Rio de Janeiro.....	2.450.120	1.875.825	1.896.179	1.738.129	2.278.098	9.410.108	7.478.986	9.650.973	12.789.193	16.219.551	
Santos.....	2.234.592	2.311.132	2.578.593	2.078.400	1.819.201	8.411.312	9.242.271	13.320.603	14.521.252	12.800.839	
Paranaguá.....	208	8.250	345	3.593			34.475	2.103			
Florianopolis.....	4.340	6.348	3.658	3.440	910	17.785	28.271	24.828	28.927	7.620	
Rio Grande.....	32.211	30.726	21.354	7.783	14.222	125.168	138.366	112.741	62.080	124.668	
Pelotas.....	24.580	40.579	35.964	6.205	17.413	111.692	204.687	211.106	55.318	133.775	
Porto Alegre.....	69.670	139.574	67.626	51.473	38.430	300.155	618.214	371.083	420.403	334.883	
Uruguayana.....	13.190	13.252	13.186	10.460	5.120	53.133	62.473	74.457	66.818	31.457	
Corumbá.....											
Diversos.....	10.268	3.471	5.368	4.140	6.210	44.817	18.963	32.099	30.532	48.572	
Total em kilog.....	5.259.262	4.851.098	4.899.575	4.130.088	4.588.225	20.195.696	19.851.234	25.348.895	29.750.891	32.786.033	
Manãos.....	84.250	64.035	71.994	39.975	36.000	66.724	42.180	49.008	34.082	37.294	
Pará.....					15.000					11.839	
Maranhão.....						28.142	104.392	8.305			
Recife.....	75.000	254.059	14.500			55.054	117.711	53.002	69.672		
Bahia.....	120.698	266.000	76.140	133.120							
Rio de Janeiro.....	2.070.285	6.918.000	1.598.150	158.390	1.138.679	686.224	2.644.733	766.724	73.308	809.006	
Santos.....	3.413.751	3.665.168	1.570.734	750.768	75.215	985.098	1.770.836	1.011.639	407.591	60.911	
Fôz do Iguaçu.....	12.495	12.900	5.690	3.496	2.904	5.834	6.560	2.472	2.446	3.394	
São Francisco.....											
Rio Grande.....											
Pelotas.....	49.564		21.150			14.674		25.682			
Corumbá.....	139.433	144.990	55.498	17.678	8.944	31.451	43.128	13.500	5.465	4.011	
Diversos.....	6.550			100		1.617			87		
Total em kilog.....	5.972.026	11.325.152	3.413.856	1.103.527	1.276.742	1.874.818	4.729.540	1.931.052	592.651	926.455	



EXPORTAÇÃO DE MERCADORIAS NACIONAES
EXPORTS OF BRAZILIAN MERCHANDISE
EXPORTATION DE MARCHANDISES BRÉSILIANNES

1935 - 1936



EXPORTAÇÃO DE MERCADORIAS NACIONAES
EXPORTS OF BRAZILIAN MERCHANDISE
EXPORTATION DE MARCHANDISES BRÉSILIANNES

JANEIRO A DEZEMBRO

JANUARY TO DECEMBER

JANVIER A DECEMBRE

MERCADORIAS MERCHANDISE MARCHANDISES	Unidade Unit Unité	QUANTIDADE QUANTITY QUANTITÉ		VALOR A BORDO NO BRASIL Value F. O. B. Valeur à bord au Brésil						
				Milréis { Papel. Paper. { Papier.		Equivalente em ££, ouro Equivalent in ££, gold Equivalent en ££ or		Por unidade em réis, papel Per unit in réis, paper Par unité en réis, papier		
				1935	1936	1935	1936	1935	1936	1935
CLASSE I.										
Animas e seus productos. Animals and their products. Animaux et leurs produits.										
1	{ Aduos animas. Fertilizers..... { Engrais animaux.	Kilog.	8.733.439	9.375.328	2.504.364	3.696.232	19,940	29,392	\$287	\$394
2	{ Animas dissecados. Desiccated animals..... { Animaux naturalisés.	"	14.878	3.837	72.354	93.026	647	735	4\$863	24\$244
3 a 8	{ Animas vivos. Live stock. { Animaux vivants.									
3	{ Gado cavallar. Horses and mares..... { Chevaux.	Cabeça Head Tête	4		8.000		67		2:000\$000	
4	{ Gado lanigero. Sheeps and lambs..... { Moutons.	"	225		20.000		155		88\$889	
5	{ Gado muar. Mules..... { Mules.	"								
6	{ Gado suino. Swine..... { Porcs.	"	200		8.000		61		40\$000	
7	{ Gado vaccum. Bovine..... { Boeufs.	"	110	287	29.350	79.500	229	637	266\$818	277\$003
8	{ Animas vivos não especificados. Live stock, unenumerated..... { Animaux vivants, non dénommés.	"			120.685	143.902	970	1,140		
	Total 3 a 8.....	"	539	287	186.035	223.402	1,482	1,777	—	—
8 A	{ Aves congeladas. Poultry, frozen..... { Volailles frigorifiées.	Kilog.		1.475		4.591		37		3\$112
9	{ Azeite de baleia. Whale oil..... { Huile de baleine.	"								
10	{ Banha. Lard..... { Saïndoux.	"	13.639.007	8.219.786	33.911.986	23.296.490	274,585	185,050	2\$487	2\$834
11	{ Barbatanas. Whalebones..... { Fanons de baleine.	"	449	100	1.700	1.000	14	8	3\$787	6\$250
11 A	{ Botões de osso. Bone buttons..... { Boutons d'os.	"	24	552	950	6.715	10	53	39\$583	12\$165
12	{ Bucho de peixe. Fish maw..... { Vessies natatoires de poisson.	"	8.578	10.687	25.391	37.318	201	296	2\$960	3\$491
13	{ Calçado. Boots and shoes..... { Chaussures.	"	16.455	24.498	237.476	570.805	1,985	4,566	14\$432	23\$300
14	{ Camarão secco. Dried shrimps..... { Crevettes sèches.	"	40		115		1		2\$875	

EXPORTAÇÃO DE MERCADORIAS NACIONAIS

145

EXPORTS OF BRAZILIAN MERCHANDISE

EXPORTATION DE MARCHANDISES BRÉSILIENNES

CLASSE I { Animas e seus productos (Continuação).
Animals and their products (Continued).
{ Animaux et leurs produits (Suite).

JANEIRO A DEZEMBRO
JANUARY TO DECEMBER
JANVIER A DECEMBRE

MERCADORIAS MERCHANDISE MARCHANDISES	Unidade Unit Unité	QUANTIDADE QUANTITY QUANTITÉ		VALOR A BORDO NO BRASIL Value F. O. B. Valeur à bord au Brésil					
		1935	1936	Milréis { Papel. Paper. { Papier.		Equivalente em ££, ouro Equivalent in ££, gold Equivalent en ££ or		Por unidade em réis, papel Per unit in réis, paper Par unité en réis, papier	
				1935	1936	1935	1936	1935	1936
14 A { Carnarina. Meat meal..... { Carnarina.	Kilog.	1.381.754	4.248.757	372.463	1.609.228	2.850	12.755	\$270	\$378
15 { Carne em conserva. Preserved meat..... { Conserves de viande.	»	14.221.731	19.804.620	41.615.369	55.101.155	333.661	436.417	28926	28782
15 A { Carne de carneiro congelada. Chilled and frozen mutton..... { Viande frigorifiée, de mouton.	»	470.400	433.444	817.308	854.348	7.472	6.701	18737	18971
16 { Carne de vacca resfriada e congelada. Chilled and frozen beef..... { Viande frigorifiée, de boeuf.	»	47.319.345	53.328.448	50.313.823	67.478.284	404.919	532.955	18063	18265
16 A { Carne de porco resfriada e congelada. Chilled and frozen pork..... { Viande frigorifiée, de porc.	»	1.007.526	580.991	2.018.063	1.806.552	16.722	14.430	28003	38109
16 B { Miudos resfriados e congelados. Chilled and frozen harlets..... { Viscères frigorifiées, de bétail.	»	5.278.960	5.361.219	6.880.600	6.668.642	55.693	52.880	18303	18243
16 C { Linguas congeladas. Frozen tongues..... { Langues frigorifiées.	»	98.046	165.665	288.274	565.674	2.374	4.512	28940	38414
16 E { Miudos não alimentícios. Inedible offal..... { Entrailles non alimentaires.	»								
16 F { Toucinho congelado. Frozen bacon..... { Lard frigorifié.	»	182.613		314.893		2.523		18724	
17 { Carne secca (Xarque). Jerked beef..... { Viande sèche.	»	498.151	928.919	871.716	2.107.670	6.977	16.777	18750	28268
18 { Cascos de tartaruga. Tortoise shells..... { Ecailles de tortue.	»	43	166	900	17.190	7	139	208930	1038554
19 { Caseina. Casein..... { Caseine.	»	25.360	51.100	99.500	84.600	771	682	38939	18655
20 { Cêra de abelha. Beeswax..... { Cire d'abeilles.	»	690.656	749.966	4.399.012	6.552.458	36.185	51.803	68369	88736
21 { Cerdas. Bristles..... { Soies de sanglier.	»		5.125		20.764		166		48051
21 A { Chapéus de feltro. Felt hats..... { Chapeaux de feutre.	»								
22 { Chifres. Horns..... { Cornes de bétail.	»	950.119	887.082	724.395	920.030	5.767	7.385	8762	18037
22 A { Aparas de chifres. Horn scraps..... { Déchets de corne.	»		528.998		149.499		1.195		8282
23 { Cinzas de ossos. Bone ash..... { Os calcinés à blanc.	»	112.635	1.798	32.106	400	245	8	8285	8222

CLASSE I { Animaes e seus productos (Continuação).
 Animals and their products (Continued).
 Animaux et leurs produits (Suite).

JANEIRO A DEZEMBRO
 JANUARY TO DECEMBER
 JANVIER A DECEMBRE

MERCADORIAS MERCHANDISE MARCHANDISES	Unidade Unit Unité	QUANTIDADE QUANTITY QUANTITÉ		VALOR A BORDO NO BRASIL Value F. O. B. Valeur à bord au Brésil							
		1935	1936	Mitrés { Papel. Paper. Papier.		Equivalente em ££, ouro Equivalent in ££, gold Equivalent en ££ or		Por unidade em réis, papel Per unit in réis, paper Par unité en réis, papier			
				1935	1936	1935	1936	1935	1936	1935	1936
24 a 29 { Couros e suas manufacturas. Hides and manufactures of leather. Cuir et ouvrages en cuir.											
24 { Aparas de couro. Scrap leather..... Déchets de cuir.	Kilog.	350.034	312.335	421.427	446.640	3,307	3,573	1\$204	1\$430		
25 { Couros de cavallos. Horse hides..... Cuir de cheval.	»	4.600	7.340	3.850	20.184	32	162	\$837	2\$749		
26 { Couro curtido e sola. Tanned leather..... Cuir tannés.	»	57.303	98.832	326.845	1.130.817	2,541	9,086	5\$703	11\$441		
26 A { Couros de porco, salgados. Salted hog skins..... Cuir de porc, salés.	»	147.629	8.206	788.635	40.000	6,019	312	5\$342	4\$874		
26 B { Couros de porco, seccos. Dried hog skins..... Cuir de porc, secs.	»	160.133	18.136	1.590.763	331.175	12,812	2,636	9\$934	18\$260		
26 C { Couros de porco curtido. Tanned hog skins..... Cuir de porc, tannés.	»		337		5.873		48		17\$427		
27 { Couros vaccuns, salgados. Salted ox hides..... Cuir de bœuf, salés.	»	38.951.401	42.821.337	68.429.865	103.442.677	545.700	823.588	1\$757	2\$415		
28 { Couros vaccuns, seccos. Dried ox hides..... Cuir de bœuf, secs.	»	9.691.331	10.162.577	31.729.410	39.556.047	257,181	315,756	3\$274	3\$892		
29 { Manufacturas de couro, não especificadas. Leather manufactures, unenumerated. Produits manufacturés de cuir, non dénommés.	»										
Total 24 a 29.....	»	49.362.431	53.429.100	103.290.795	144.973.413	827,592	1,155,161	—	—		
30 { Crina animal. Horse hair..... Crins bruts.	Kilog.	435.954	466.882	2.584.590	3.959.969	20,749	31.569	5\$929	8\$445		
32 { Extracto e caldo de carne. Extracts of meat..... Extrait et jus de viande.	»	303.469	399.038	1.607.791	2.815.645	12,480	22,428	5\$298	7\$056		
32 A { Galalite e semelhantes. Galalith and similars..... Galalithe etsimilaires.	»		362		2.826		23		7\$806		
33 { Garras ou unhas. Hoofs..... Griffes et sabots.	»	1.081.598	974.357	391.572	340.120	3,108	2,712	\$362	\$349		
33 A { Glandulas. Glands..... Glandes.	»	78.107	162.223	283.634	720.842	2,243	5,737	3\$631	4\$443		

EXPORTAÇÃO DE MERCADORIAS NACIONAES

147

EXPORTS OF BRAZILIAN MERCHANDISE

EXPORTATION DE MARCHANDISES BRÉSILIENNES

CLASSE I { Animas e seus productos (Continuação).
Animals and their products (Continued).
Animaux et leurs produits (Suite).

JANEIRO A DEZEMBRO
JANUARY TO DECEMBER
JANVIER A DECEMBRE

MERCADORIAS MERCHANDISE MARCHANDISES	Unidade Unit Unité	QUANTIDADE QUANTITY QUANTITÉ		VALOR A BORDO NO BRASIL Value F. O. B. Valeur à bord au Brésil					
		1935	1936	Milréis { Papel. Paper. Papier.		Equivalente em ££, ouro Equivalent in ££, gold Equivalent en ££ or		Por unidade em réis, papel Per unit in réis, paper Par unité en réis, papier	
				1935	1936	1935	1936	1935	1936
34 { Glycerina. Glycerine..... Glycérine.	Kilog.		76.869		414.778		3,366		53305
34 A { Graça, Tallow..... Graisse.	"		394.644		592.887		4,787		13502
35 { Grude ou colla. Glue..... Colle brute.	"	175.766	441.903	594.603	1.001.361	4,730	7,959	33333	23266
36 { Lã em bruto. Sheep's wool..... Laine en brute.	"	4.897.578	6.216.320	26.860.778	47.851.183	231,592	376,954	53485	73697
37 { Tecidos de lã. Wool piece goods..... Tissus de laine.	"	192		8.100		66		42188	
38 { Trapos de lã. Woolen rags..... Déchets de laine.	"	6.419	9.595	15.800	32.385	120	258	23401	33375
39 { Manufacturas de lã, não especificadas. Woolen manufactures, unenumerated. Articles manufacturés de laine, non dénomés.	"	42	49	1.200	727	9	6	28571	14336
39 A { Leite condensado. Condensed milk..... Lait condensé.	"	3.177	1.988	9.422	6.146	72	49	23066	33091
40 { Linguas secas e salgadas. Preserved tongues..... Langues sèches et salées.	"	673.532	908.425	3.950.369	4.702.745	31,324	37,411	53865	53176
41 { Manteiga. Butter..... Beurre.	"	8.738	3.809	44.147	21.026	339	165	53052	53520
41 A { Margarina. Margarine..... Margarine.	"		100		240		2		23400
42 { Mel de abelhas. Honey..... Miel d'abeilles.	"	21.061	72.917	28.319	121.273	234	975	13345	13663
43 { Oleo de mocotó. Neat's-foot oil..... Huile de pied de bœuf.	"	245.145	299.881	424.799	618.384	3,338	4,943	13733	23062
43 A { Oleo stearina. Oleo-stearina or Oleo-oil..... Huile de suif.	"	46.645	28.811	81.934	49.241	658	392	13757	13709
43 B { Oleina. Oléine..... Olein.	"								
44 { Ossos. Bones..... Os de bétail, bruits.	"	6.129.729	6.433.685	1.526.968	2.234.726	12,017	17,825	3240	3347

CLASSE I { Animaes e seus productos (Continuação).
 { Animals and their products (Continued).
 { Animaux et leurs produits (Suite),

JANEIRO A DEZEMBRO
 JANUARY TO DECEMBER
 JANVIER A DECEMBRE

MERCADORIAS MERCHANDISE MARCHANDISES	Unidade Unit Unité	QUANTIDADE QUANTITY QUANTITÉ		VALOR A BORDO NO BRASIL Value F. O. B. Valeur à bord au Brésil						
		1935	1936	Milréis { Papel. Paper. Papier.		Equivalente em ££, ouro Equivalent in ££, gold Equivalent en ££ or		Por unidade em réis, papel Per unit in réis, paper Par unité en réis, papier		
				1935	1936	1935	1936	1935	1936	
45 { Ostras. Oysters..... { Huitres.	Kilog.									
45 A { Ovos de peixe. Fish-roses..... { Oeufs de poisson.	"									
46 { Ovos com casca. Eggs in the shell..... { Oeufs en coquille.	"	246.363	231.265	595.668	717.478	4,621	5,819	2\$418	3\$102	
46 A { Ovos congelados (sem casca). Frozen eggs (shelled)..... { Oeufs frigorifíes (sans coquille)	"	23.836	15.875	24.036	32.410	185	264	1\$008	2\$041	
47 { Peixes congelados. Fish refrigerated..... { Poissons frigorifíes.	"	244	2.720	1.200	4.000	9	32	4\$918	1\$470	
48 { Peixe secco e em conserva. Fish, dried and preserved..... { Poisson sec et salé.	"	2.001	7.181	3.730	9.799	30	79	1\$864	1\$346	
49 { Pellegos. Over-saddle cloths..... { Petites peaux préparées.	"	17.636	2.855	60.267	12.650	460	101	3\$417	4\$430	
60 a 53 { Pelles. Skins..... { Peaux.										
60 { De cabra. Goat's..... { De chèvre.	Kilog.	2.302.140	2.485.199	28.456.679	34.777.048	229,208	276,717	12\$361	13\$993	
60 A { De caetetés (*). Wild Boar's..... { De Sanglier.	"		228.251		4.338.982		34,577		19\$009	
51 { De carneiro. Sheep's..... { De mouton.	"	716.166	969.228	6.782.650	9.934.667	54,563	79,431	9\$471	10\$250	
52 { De veado. Deer's..... { De cerf.	"	289.894	205.245	3.629.079	2.598.018	28,919	20,680	12\$519	12\$658	
53 { Não especificadas. Unenumerated..... { Non dénommées.	"	948.307	838.425	13.109.833	12.630.462	106,041	100,711	13\$824	15\$064	
Total 50 a 53.....	"	4.256.507	4.726.348	51.978.241	64.279.177	418,731	512,116	—	—	
54 a 56 { Pennas. Feathers..... { Plumes de parure.										
54 { De ema. Rhea's..... { De nandou.	Grams.									
55 { De garça. Aligret's..... { D'aligrette.	"		71.000		26.200		209		3\$69	
56 { Não especificadas. Unenumerated..... { Non dénommées.	"									
Total 54 a 56.....	"		71.000		26.200		209	—	—	

(*) Incluído em 1935 nas classes 26 A e 26 B.

EXPORTAÇÃO DE MERCADORIAS NACIONAES

149

EXPORTS OF BRAZILIAN MERCHANDISE

EXPORTATION DE MARCHANDISES BRÉSILIANNES

CLASSE I { Animas e seus productos (Continuação).
 { Animals and their products (Continued).
 { Animaux et leurs produits (Suite).

JANEIRO A DEZEMBRO
 JANUARY TO DECEMBER
 JANVIER A DECEMBRE

MERCADORIAS MERCHANDISE MARCHANDISES	Unidade Unit Unité	QUANTIDADE QUANTITY QUANTITÉ		VALOR A BORDO NO BRASIL Value F. O. B. Valeur à bord au Brésil					
		1935	1936	Milréis { Papier. Papier. Papier.		Equivalente em ££, ouro Equivalent in ££, gold Equivalent en ££ or		Por unidade em réis, papel Per unit in réis, paper Par unité en réis, papier	
				1935	1936	1935	1936	1935	1936
56 A { Pentas de chifre. Horn combs..... { Peignes en corne.	Kilog.		236		4.598		36		19483
67 { Queijos. Cheese..... { Fromages.	"	118	3.755	600	18.546	5	150	59085	49939
57 A { Residuos animaes, não especificados. Animal residues, unenumerated..... { Dépouilles d'animaux, non dénommés.	"	551.437	302.446	330.773	132.648	2,619	1,057	\$600	\$438
57 B { Residuos de seda. Silk residues..... { Déchets de soie.	"		43.129		512.791		4,098		118889
58 { Sabão. Soap..... { Savon.	"	6.483	6.656	7.979	9.699	61	77	18231	18467
58 A { Saponaceos. Scouring soaps..... { Produits saponacés.	"								
59 { Sabugos de chifres. Horn pith..... { Cornillons.	"	218.260	448.510	22.813	95.522	174	764	\$105	\$212
59 A { Sangue secco moído. Dried blood, ground..... { Sang sec et broyé.	"	2.654.249	2.963.923	1.136.582	1.574.496	9,162	12.561	\$428	\$531
60 { Sebo. Grease..... { Suif.	"	23.542.894	8.334.621	30.895.950	12.945.311	247,142	102,471	18312	18553
61 { Toucinho salgado. Hog's back fat, salted..... { Lard salé.	"	339.504	25.221	568.788	64.540	4,345	510	18675	25558
62 { Tripas seccas e salgadas. Bladder casings and sausage skins... { Entrailles sèches et salées.	"	2.498.854	2.250.526	6.068.129	5.486.304	48,336	43,679	28428	28437
63 { Umbigos. Bull's pizzle..... { Nerfs de bœuf.	"	242.409	172.281	119.008	67.151	928	540	\$401	\$389
64 { Velas. Candles..... { Bougies.	"	450	796	1.555	3.862	12	30	38456	48851
Total classe I.....	Tons.	192.780.177	194.643.327	379.207.333	468.323.184	3.062.520	3.718.101	—	—

CLASSE II { Mineraes e seus productos.
 Minerals and their products.
 Minéraux et leurs produits.

JANEIRO A DEZEMBRO
 JANUARY TO DECEMBER
 JANVIER A DECEMBRE

MERCADORIAS MERCHANDISE MARCHANDISES	Unidade Unit Unité	QUANTIDADE QUANTITY QUANTITÉ		VALOR A BORDO NO BRASIL Value F. O. B. Valeur à bord au Brésil					
		1935	1936	Milréis { Papel. Paper. { Papier.		Equivalente em ££, ouro Equivalent in ££, gold Equivalent en ££ or		Por unidade em réis, papel Per unit in réis, paper Par unité en réis, papier	
				1935	1936	1935	1936	1935	1936
CLASSE II.									
Mineraes e seus productos. Minerals and their products. Minéraux et leurs produits.									
64 A { Acetate de chumbo. Lead acetate..... { Acetate de plomb.	Kilog.	1.167	3.379	3.396	9.465	26	75	2\$010	2\$801
65 { Adubos chimicos. Chemical manures..... { Engrais chimiques.	"								
66 { Aguas mineraes. Mineral waters..... { Eaux minérales.	"	1.045	3.710	1.351	3.974	9	31	1\$293	1\$071
67 { Alcatrão. Tar..... { Goudron.	"								
68 { Amiantho. Asbestos or amianthus..... { Amiante.	"								
68 A { Aparas de folhas de Flandres. Tin-plate, scrap..... { Déchets de fer blanc.	"	2.424.434	2.693.776	232.838	427.800	1,836	3,414	\$096	\$158
69 { Arame de ferro. Iron wire..... { Fils de fer.	"		8.000		4.800		39		\$600
70 B { Areia fina para industria. Fine sand for industrial purposes.... { Sable fin pour l'industrie.	"	400.000	300.000	20.000	17.235	152	134	\$050	\$057
71 B { Arsenico branco em pó. White arsenic powder..... { Arsenique en poudre.	"								
71 C { Azul ultramar (anil). Indigo and ultramarine blue..... { Indigo, blue outremer.	"								
72 { Cal. Lime..... { Chaux.	"	8.224	1.726	880	358	8	3	\$107	\$207
72 A { Calculos biliares. Gall stones..... { Calculs biliaires.	"	24	77	10.535	55.705	80	451	438\$958	723\$441
73 { Carbureto de calcio. Carbide of calcium..... { Carbure de calcium.	"	1.061.346	348.740	900.755	228.000	6,976	1,794	\$849	\$653
74 { Carvão de pedra. Coal..... { Charbon de terre.	"	8.564	33.000	960	3.880	8	30	\$112	\$118
75 { Chumbo para caça. Lead shots..... { Plomb de munition.	"	50		250		2		5\$000	
76 { Cinzas de ourivesaria. Goldsmith's dust..... { Cendres d'orfèvrerie.	"	18.840	21.422	292.700	395.000	2,411	3,146	15\$536	21\$422
77 { Crystal. Crystal..... { Cristal de roche.	"	230.862	224.476	998.701	1.345.037	8,195	10,763	4\$326	5\$991

CLASSE II { Mineraes e seus productos (Continuação).
 { Minerals and their products (Continued).
 { Minéraux et leurs produits (Suite).

JANEIRO A DEZEMBRO
 JANUARY TO DECEMBER
 JANVIER A DECEMBRE

MERCADORIAS MERCHANDISE MARCHANDISES	Unidade Unit Unité	QUANTIDADE QUANTITY QUANTITÉ		VALOR A BORDO NO BRASIL Value F. O. B. Valeur à bord au Brésil					
		1935	1936	{ Papel. Milréis { Paper. Papier.		Equivalente em ££, ouro Equivalent in ££, gold Equivalent en ££ or		Por unidade em réis, papel Per unit in réis, paper Par unité en réis, papier	
				1935	1936	1935	1936	1935	1936
87 { Metaes velhos. { Scrap metal..... { Vieux métaux.	Kilog.	25.019	16.115	49.039	22.521	374	175	13960	13397
88 { Mica. { Mica..... { Mica.	"	109.678	236.877	889.248	2.322.076	7.062	18.512	85108	95802
89 { Mineraes, não especificados. { Minerals, unenumerated..... { Minéraux, non dénommés.	"								
89 A a 94 { Minerios. { Ores. { Minerais.									
89 A { Areia Monazitica. { Monazite sand..... { Sable monazitique.	Kilog.								
89 B { Areia e terra de zirconio. { Zirconium sand..... { Sable zirconium.	"	1.779.998	2.274.590	899.588	1.265.819	6.976	10.025	\$505	\$556
89 C { Areia de ferro titanico (ilmenite). { Titanic iron ore (ilmenite)..... { Sable de fer titanique ilménite).	"	286.767	9.000	146.596	12.495	1.153	97	\$511	13388
90 { Bauxite. { Bauxite..... { Bauxite.	"		7.000.000		1.022.701		8.267		\$146
91 { Berylo. { Beryllium..... { Beryllium.	"		4.000		2.000		16		\$500
91 A { De chromo. { Chromium's..... { De chromium.	"	5.000	3.890.400	650	481.360	5	3.789	\$130	\$128
91 B { De chumbo. { Lead's..... { De plomb.	"	91.430	145.320	71.717	110.942	549	886	\$784	\$768
91 C { De cobre. { Copper's..... { De cuivre.	"								
92 { De ferro. { Iron's..... { De fer.	"	47.183.590	110.997.000	1.428.345	4.559.746	11.992	36.339	\$030	\$041
92 A { Manganez. { Manganese..... { Manganèse.	"	60.669.000	166.471.000	6.675.913	16.342.421	51.639	131.041	\$100	\$098
92 B { De nickel. { Nickel's..... { De nickel.	"	55.200	4.783.288	6.000	408.795	63	3.338	\$109	\$085
93 { Rutilo. { Rutile..... { Rutile.	"		721.311		847.314		6.764		\$174
93 A { De wolfram. { Wolfram's..... { De wolfram.	"								
94 { Não especificados. { Unenumerated..... { Non dénommés.	"	168.760	120.365	280.500	116.500	2.669	915	13662	\$967
Total 90 a 94.....	"	110.239.745	296.416.274	9.509.309	25.170.093	75.046	201.480	—	—

EXPORTAÇÃO DE MERCADORIAS NACIONAES

153

EXPORTS OF BRAZILIAN MERCHANDISE

EXPORTATION DE MARCHANDISES BRÉSILIENNES

CLASSE II { Mineraes e seus productos (Continuação).
 { Minerals and their products (Continued).
 { Minéraux et leurs produits (Suite).

JANEIRO A DEZEMBRO
 JANUARY TO DECEMBER
 JANVIER A DECEMBRE

MERCADORIAS MERCHANDISE MARCHANDISES	Unidade Unit Unité	QUANTIDADE QUANTITY QUANTITÉ		VALOR A BORDO NO BRASIL Value F. O. B. Valeur à bord au Brésil							
		1935	1936	Milréis { Papel. Paper. { Papier.		Equivalente em ££, ouro Equivalent in ££, gold Equivalent en ££ or		Por unidade em réis, papel Per unit in réis, paper Par unité en réis, papier			
				1935	1936	1935	1936	1935	1936	1935	1936
95 { Oleo mineral. { Mineral oil..... { Huile minérale.	Kilog.										
96 { Ouro nativo. { Gold, native..... { Or natif.	Grams.										
98 { Oxido de ferro. { Oxide of iron..... { Oxide de fer.	Kilog.										
99 a 103 { Pedras. { Stones. { Pierres.											
99 { Agathas. { Agata..... { Agates.	Kilog.	55.843	100.357	81.273	126.730	637	1,005	14455	19202		
100 { Carbonados. { Carbons..... { Carbonates.	Grams.	773	170	182.440	62.172	1,639	506	236\$016	365\$717		
101 { Diamantes. { Diamonds..... { Diamants.	"	1.004	465	279.700	401.404	2,274	3,125	278\$586	803\$234		
102 { Pedras comuns, não especificadas. { Common stones, unenumerated..... { Pierres ordinaires, non dénommées.	Kilog.	518	115.152	2.350	22.600	18	181	4\$537	\$100		
103 { Pedras preciosas, não especificadas. { Precious stones, unenumerated..... { Pierres précieuses, non dénommées.	"			9.300	49.141	70	303				
Total 99 a 103.....	"	56.363	215.509	555.063	662.047	4,638	5,205				
104 { Phosphoros. { Matches..... { Allumettes.	"	978	58	9.945	640	78	5	10\$160	11\$034		
106 { Polvora. { Gun powder..... { Poudre.	"	3.440	2.200	9.180	16.440	73	130	2\$689	7\$172		
107 { Prata nativa. { Silver, native..... { Argent natif.	Grams.										
108 { Prata e ouro em obras. { Silver and gold manufactures..... { Argent et or ouvrés.	"										
109 { Prata velha. { Silver, scrap..... { Argent (dé chets d').	"										
109 A { Prensa hydraulica. { Hydraulic Presses..... { Presses hydraulics.	Kilog.		16.757		56.500		440				34372

CLASSE II { Mineraes e seus productos (Continuação).
 Minerals and their products (Continued).
 Minéraux et leurs produits (Suite)

JANEIRO A DEZEMBRO
 JANUARY TO DECEMBER
 JANVIER A DÉCEMBRE

MERCADORIAS MERCHANDISE MARCHANDISES	Unidade Unit Unité	QUANTIDADE QUANTITY QUANTITÉ		VALOR A BORDO NO BRASIL Value F. O. B. Valeur à bord au Brésil					
				Mitréis { Papel. Paper. Papier.		Equivalente em ££, ouro Equivalent in ££, gold Equivalent en ££ or		Por unidade em réis, papel Per unit in réis, paper Par unité en réis, papier	
		1935	1936	1935	1936	1935	1936	1935	1936
109 B { Productos chimicos não especificados. Chemical products, unenumerated..... Produits chimiques, non dénommés.	Kilog.		9.403		20.115		160		2\$139
110 { Sal. Salt..... Sel.	»	23.135	128.636	6.284	31.731	47	250	\$272	\$246
112 { Talco. Talc..... Talc.	»		101		119		1		1\$178
113 { Telhas de barro. Tiles, earthenware..... Tuiles d'argile.	»	50.000	15.500	5.000	2.490	42	19	\$100	\$360
113 A { Terra e barro refractarios. Earth and clay, refractory..... Terre et argile, réfractaires.	»		13.350		2.004		16		\$150
114 { Terras e barros, não especificados. Earth and clay, unenumerated..... Terres et argiles, non dénommées.	»	1.417	3.220	810	540	6	4	\$572	\$167
115 { Tigelinhas. Bowls (for collecting rubber)..... Terrines pour recueillir le caoutchouc.	»								
116 { Tijolos de aresr. Bath bricks..... Briques pour écurer.	»								
117 { Tijolos comuns. Bricks, unenumerated..... Briques, non dénommées.	»	90.000	45.000	3.300	1.500	26	12	\$037	\$033
118 { Tijolos refractarios. Fire bricks..... Briques réfractaires.	»								
118 A { Tinta em pó. Dry paints..... Couleurs en poudre.	»	63.224	65.512	33.625	73.440	269	591	\$532	1\$121
119 { Tintas preparadas. Paints, prepared..... Couleurs préparées.	»	8.827	52.352	49.160	151.283	406	1,198	5\$569	2\$289
Total classe II.....	»	114.856.069	301.250.740	13.857.036	31.956.610	109,885	255,510	—	—

CLASSE III { Vegetaes e seus productos.
Vegetables and their products.
Végétaux et leurs produits.

JANEIRO A DEZEMBRO
JANUARY TO DECEMBER
JANVIER A DECEMBRE

MERCADORIAS MERCHANDISE MARCHANDISES	Unidade Unit Unité	QUANTIDADE QUANTITY QUANTITÉ		VALOR A BORDO NO BRASIL Value F. O. B. Valeur à bord au Brésil					
		1935	1936	Mitréia { Papel. Paper. Papier.		Equivalente em ££, ouro Equivalent in ££, gold Equivalent en ££ or		Por unidade em réis, papel Per unit in réis, paper Par unité en réis, papier	
				1935	1936	1935	1936	1935	1936
CLASSE III.									
Vegetaes e seus productos. Vegetables and their products. Végétaux et leurs produits.									
120 { Adubos vegetaes. Manure..... Engrais végétaux.	Kilog.	760.000	23.350	157.707	4.934	1.232	38	\$208	\$211
121 { Aguardente. Brandy..... Eau-de-vie.	Litros	96.871	13.547	126.831	14.851	1.036	116	1\$309	1\$096
122 { Alcool. Alcool..... Alcool.	"	136	6.350	196	9.689	1	76	1\$441	1\$525
123 { Alfafa. Lucerne or hay..... Luzerne.	Kilog.								
124 a 133 { Algodão. Cotton. Coton.									
124 { Algodão em fio para costura. Sewing thread..... Fils à coudre.	Kilog.	14.893	33.302	251.255	579.890	1.961	4.638	16\$871	17\$418
125 { Algodão em fio para tecer. Cotton yarn..... Fils à tissage.	"	4.065	1.505	32.604	10.135	252	81	8\$021	6\$734
126 { Algodão em fio para velas. Cotton wick..... Mèche de coton pour bougie.	"								
127 { Algodão em pasta. Cotton batting..... En feuilles gommées.	"								
128 { Algodão em rama. Cotton, raw..... Coton en laine.	"	138.629.701	200.313.496	647.992.630	930.281.040	5.222.773	7.454.600	4\$674	4\$644
129 { Algodão medicinal. Cotton for surgical purposes..... Coton pour pansements.	"								
129 A { Linters de algodão. Cotton linters..... Linters de coton.	"		11.649.213		18.407.069		147.670		1\$580
130 { Residuos de algodão. Cotton rag..... Déchets de coton.	"	5.406.074	5.239.002	8.988.364	9.326.37	70.783	74.640	1\$663	1\$780
131 { Residuos de caroço de algodão. Cotton seed residues..... Déchets de graines de coton.	"								
132 { Tecidos de algodão. Cotton piece goods..... Tissus de coton.	"	221.024	318.754	2.431.103	4.995.560	19.737	40.06	10\$990	15\$672
133 { Manufacturas de algodão, não especi- ficadas. Manufactures of cotton, unenumerated Articles manufacturés de coton, non dénomés.	"	4.443	1.008	72.339	18.915	632	14	16\$281	18\$766
Total 124 a 133.....	"	144.280.200	217.556.280	659.768.295	963.618.900	5.316.138	7.721.860		

EXPORTAÇÃO DE MERCADORIAS NACIONAES

157

EXPORTS OF BRAZILIAN MERCHANDISE

EXPORTATION DE MARCHANDISES BRÉSILIENNES

CLASSE III { Vegetaes e seus productos (Continuação).
Vegetables and their products (Continued).
Végétaux et leurs produits (Suite).

JANEIRO A DEZEMBRO
JANUARY TO DECEMBER
JANVIER A DECEMBRE

MERCADORIAS MERCHANDISE MARCHANDISES	Unidade Unit Unité	QUANTIDADE QUANTITY QUANTITÉ		VALOR A BORDO NO BRASIL Value F. O. B. Valeur à bord au Brésil					
		1935	1936	Milréis { Papel. Paper. Papier.		Equivalente em ££, ouro Equivalent in ££, gold Equivalent en ££ or		Por unidade em réis, papel Per unit in réis, paper Par unité en réis, papier	
				1935	1936	1935	1936	1935	1936
147 { Batatas. Potatoes..... Pommes de terre.	Kilog.	2.234	270	2.558	376	20	3	18045	18302
148 { Baunilha. Vanilla.....									
					51.391	633	406	18020	8415
					4.404	79	34	18356	28149
150 A { Chicle..... Chicle.	Kilog.								
150 B { Gutta-percha. Gutta-percha..... Gutta-percha.	"	31.280	27.200	138.240	103.360	1.157	830	8419	38800
150 C { Coquirana. Coquiran..... Coquiran.	"	547.827	518.326	1.469.455	2.155.785	11.718	17.197	28682	48159
151 { Mangabeira. Mangabeira..... Mangabeira.	"		39.568		117.309		946		28965
152 { Maniçoba. Maniçoba..... Maniçoba.	"	18.850	223.065	34.425	777.790	289	6.253	18826	38487
153 { Massaranduba. Massaranduba (Balata gum)..... Massaranduba.	"	1.201.968	1.305.448	5.384.206	6.356.089	43.609	50.571	48068	48570
154 { Seringa (Hevea). India rubber (Hevea)..... Seringa (Hevea).	"	10.480.463	11.133.579	29.037.196	58.504.944	235.317	407.453	28771	58255
155 { Sorva..... Sorva..... Sorva.	"		249		600		5		28410
Total 150A a 155.....	"	12.370.388	13.247.435	36.063.612	68.015.877	292.090	543.256		
155 A { Brinquedos. Toys..... Jouets.	Kilog.	173	598	4.003	14.148	31	116	238139	238654
156 { Cabos de vassouras. Broom handles..... Manches à balais.	"	4.941.916	4.167.379	1.056.898	1.580.760	8.432	12.458	8214	8379
157 { Cacão. Cocoa beans..... Cacão (fêves).	"	111.826.439	121.720.462	163.035.240	258.015.373	1.301.829	2.077.270	18458	28120
157 A { Cacão em pasta. Cocoa paste..... Cacão en paste.	"	119.630	64.400	222.662	188.445	1.761	1.484	18861	28926

CLASSE III { Vegetaes e seus productos (Continuação).
Vegetables and their products (Continued).
Végétaux et leurs produits (Suite).

JANEIRO A DEZEMBRO
JANUARY TO DECEMBER
JANVIER A DECEMBRE

MERCADORIAS MERCHANDISE MARCHANDISES	Unidade Unit Unité	QUANTIDADE QUANTITY QUANTITÉ		VALOR A BORDO NO BRASIL Value F. O. B. Valeur à bord au Brésil					
		1935	1936	Milrêia { Papel. Paper. Papier.		Equivalente em ££, ouro Equivalent in ££, gold Equivalent in ££ or		Por unidade em réis, papel Per unit in réis, paper Par unité en réis, papier	
				1935	1936	1935	1936	1935	1936
157 B { Cacáo em pó. Cocoa, pulverized..... Cacáo en poudre.	Kilog.	4.580	12.275	5.865	30.833	50	246	1\$281	2\$512
157 C { Cacáo em torta. Cocoa cake..... Tourteaux de cacáo.	"	545.757	1.271.922	337.292	695.691	2.710	5.555	\$618	\$547
157 D { Preparado de cacáo (Toddy). Toddy..... Preparation de cacáo (Toddy).	"	4.324	19.625	33.383	73.567	258	587	7\$720	3\$749
158 { Café em grão. Coffee, raw..... Café en fèves.	Sacca (*) Bag (*) Sac (*)	15.328.791	14.185.506	2.156.599.349	2.231.472.515	17.373.215	17.785.391	140\$689	157\$307
158 A { Cafesol. Cafesol..... Cafesol.	Kilog.	382		6.800		56		17\$801	
159 { Café em pó. Coffee in powder..... Café en poudre.	"	26.309	9.538	87.253	38.577	657	302	3\$316	4\$045
159 A { Calçado de borracha. Rubber boots and shoes..... Chaussures en caoutchouc.	"	197	74	1.150	1.115	10	9	5\$838	15\$068
160 { Cangica. White maize..... Mais blanc cassé.	"								
162 { Carroça e pertences. Carts and appertainings..... Charrettes et accessoires.	"		466		938		7		2\$013
163 { Carvão vegetal. Charcoal..... Charbon de bois.	"	8.000		1.000		7		\$125	
164 A { Castanhas de cajú. Cashew-nuts..... Noix d'acajou.	"	15.994	93.180	49.365	278.627	381	2.218	3\$086	2\$776
165 { Cebolas. Onions..... Oignons.	"	4.160	2.177	7.078	3.429	54	27	1\$701	1\$575
166 { Cêra de carnaúba. Carnaúba wax..... Cire de carnaúba.	"	6.606.858	8.773.553	48.263.692	97.526.418	395.368	774.086	7\$305	11\$116
167 { Cerveja. Beer..... Bière.	Garrafa Bottle Bouteille	29.274	6.432	45.196	11.895	353	93	1\$544	1\$849
168 { Cevada. Barley..... Orge.	Kilog.								
169 { Chapéus de palha. Straw hats..... Chapeaux de paille.	"	220	2.528	2.321	8.696	18	70	5\$500	3\$447
169 A { Chapéus de sol e chuva. Umbrellas..... Parapluies et parasols.	"		572		6.806		55		11\$896

(*) - 60 Kíls.

EXPORTAÇÃO DE MERCADORIAS NACIONAES

159

EXPORTS OF BRAZILIAN MERCHANDISE

EXPORTATION DE MARCHANDISES BRÉSILIENNES

CLASSE III { Vegetaes e seus productos (Continuação).
Vegetables and their products (Continued).
Végétaux et leurs produits (Suite).

JANEIRO A DEZEMBRO
JANUARY TO DECEMBER
JANVIER A DECEMBRE

MERCADORIAS MERCHANDISE MARCHANDISES	Unidade Unité	QUANTIDADE QUANTITY QUANTITÉ		VALOR A BORDO NO BRASIL Value F. O. B. Valeur à bord au Brésil					
		1935	1936	Milréis { Papel. Paper. Papier.		Equivalente em ££, ouro Equivalent in ££, gold Equivalent en ££ or		Por unidade em réis, papel Per unit in réis, paper Par unité en réis, papier	
				1935	1936	1935	1936	1935	1936
170 { Chocolate. Chocolate..... Chocolat.	Kilog.	887	3.923	3.815	15.192	29	122	4\$301	3\$873
170 A { Conservas alimenticias, não especi- ficadas. Preserved food-stuffs, unenumerated. Conserves alimentaires non dénommées	"	3.094	2.085	9.268	6.249	71	49	2\$995	2\$997
171 { Dextrina. Dextrine..... Dextrine.	"		21.000		29.400		237		1\$400
172 A { Discos para phonographos. Records for phonographs..... Disques pour phonographes.	"								
173 { Doces. Jams and jellies..... Confitures.	"	168.421	112.412	293.998	200.920	2.347	1.597	1\$746	1\$168
174 { Dormentes. Sleepers..... Traverses.	Unidade Number Unité	10.344	30	98.021	284	748	2	9\$476	9\$470
175 { Eixos para carretas. Axles for small carts..... Essieux pour voitures.	Kilog.								
176 { Escovas e vassouras. Brushes and brooms..... Brosses et balais.	"	125		12.000		93		96\$000	
177 { Especiarias, não especificadas. Spices, unenumerated..... Epices, non dénommées.	"	11.430	119.600	155.605	272.188	1.246	2.156	1\$360	2\$276
177 A { Essencias para perfumarias. Perfumery (Essences for)..... Huiles pour parfumerie.	"	63.198	92.923	1.591.440	2.721.773	13.192	21.871	25\$180	22\$758
178 { Esteiras. Straw mats..... Nattes.	"		50		155		1		3\$000
179 { Estopa. Oakum (tow)..... Étoupe.	"	55.796	80.620	132.712	198.955	1.033	1.590	2\$378	2\$488
180 { Extracto de mangue. Mangrove extract..... Extraits de bois de tinture.	"	5.252	12.700	5.180	9.403	52	73	\$984	\$740
180 A a 181 E { Farelos. Bran, all kinds. Son de grains divers.									
180 A { De amendoim. Peanut bran..... De arachide.	Kilog.		25.000		9.992		80		\$399
181 A { De arroz. Rice bran..... De riz.	"	182.820	1.979.238	21.500	369.602	170	2.969	\$118	\$186
181 B { De babassú. Babassú bran..... De babassu.	"	2.276.353	2.299.427	552.500	608.864	4.355	4.846	\$243	\$264
181 C { De caroço de algodão. Cotton-seed bran..... De graines de coton.	"	7.469.013	14.097.260	2.277.110	4.895.394	17.983	39.252	\$305	\$847

CLASSE III { Vegetaes e seus productos (Continuação).
 { Vegetables and their products (Continued).
 { Végétaux et leurs produits (Suite).

JANEIRO A DEZEMBRO
 JANUARY TO DECEMBER
 JANVIER A DECEMBRE

MERCADORIAS MERCHANDISE MARCHANDISES	Unidade Unité	QUANTIDADE QUANTITY QUANTITÉ		VALOR A BORDO NO BRASIL Value F. O. B. Valeur à bord au Brésil					
		1935	1936	Milréis { Papel. Paper. Papier.		Equivalente em ££, ouro Equivalent in ££, gold Equivalent en ££ or		Por unidade em réis, papel Per unit in réis, paper Par unité en réis, papier	
				1935	1936	1935	1936	1935	1936
Farellos (continuação). Bran, all kinds (continued). Son de grains divers (suite).									
181 C 1 { De linhaça. { Linseed bran..... { De graines de lin.	Kilog.		1.304.150		353.697		2.810		\$271
181 C 2 { De mamona. { Castorseed bran..... { De graines de ricin.	»		181.600		53.028		424		\$292
181 C 3 { De murumuru. { Murumuru bran..... { De graines de murumuru.	»		589.104		161.437		1.297		\$274
181 C 4 { De gergelim. { Sesame bran..... { De graines de sésame.	»		42.500		11.785		92		\$277
181 D { De trigo. { Wheat bran..... { De blé.	»	122.537.857	111.293.339	25.662.859	25.439.659	205.872	203.006	\$209	\$229
181 E { Não especificados. { Unenumerated..... { Non dénommés.	»	901.962	69.127	170.767	30.334	1.327	237	\$189	\$439
Total 180A a 181E.....	»	133.368.005	131.880.745	28.684.736	31.931.790	229.707	255.013	—	—
182 a 188 { Farinhas, feculas e semelhantes. { Flours, feculas and similars. { Farines, féculas et similaires.									
182 { Araruta. { Arrow-root..... { Ararute.	Kilog.								
183 { Fubá de arroz. { Rice-flour..... { Farine de riz.	»								
184 { Farinha de mandioca. { Manioc meal..... { Farine de manioc.	»	19.313.578	9.731.699	7.417.854	3.764.560	60.442	29.975	\$384	\$387
184 A { Fubá de mandioca. { Manioc flour..... { Semoule de manioc.	»	405.066	922.869	142.175	430.919	1.092	3.433	\$351	\$467
185 { Farinha de milho. { Indian corn meal..... { Farine de maïs.	»	781.067		355.832		2.771		\$456	
185 A { Farinha de trigo. { Wheat flour..... { Farine de blé.	»	15.182	341.661	14.080	334.761	106	2.006	\$927	\$980
186 { Polvilho. { Starch..... { Amidon.	»	2.114.363	2.197.745	1.298.280	1.303.530	10.044	10.397	\$614	\$593
187 { Tapioca. { Tapioca..... { Tapioca.	»	1.194.726	732.916	919.537	675.309	7.091	5.412	\$770	\$921
188 { Farinhas e feculas, não especific. { Flours and feculas, unenumerated .. { Farines et féculas, non dénommées.	»	99.110	27.407	100.090	52.830	793	422	\$610	\$928
Total 182 a 188.....	»	23.923.092	13.954.297	10.247.848	6.561.905	82,339	52,245	—	—

EXPORTAÇÃO DE MERCADORIAS NACIONAES

161

EXPORTS OF BRAZILIAN MERCHANDISE

EXPORTATION DE MARCHANDISES BRÉSILIENNES

CLASSE III { Vegetaes e seus productos (Continuação).
Vegetables and their products (Continued).
Végétaux et leurs produits (Suite).

JANEIRO A DEZEMBRO
JANUARY TO DECEMBER
JANVIER A DECEMBRE

MERCADORIAS MERCHANDISE MARCHANDISES	Unidade Unit Unité	QUANTIDADE QUANTITY QUANTITÉ		VALOR A BORDO NO BRASIL Value F. O. B. Valeur à bord au Brésil					
		1935	1936	{ Papel. Milréis { Paper. Papier.		Equivalente em ££, ouro Equivalent in ££, gold Equivalent en ££ or		Por unidade em réis, papel Per unit in réis, paper Par unité en réis, papier	
				1935	1936	1935	1936	1935	1936
189 { Feijão. Haricot beans..... Haricots.	Kilog.	187.235	458.090	83.708	400.048	666	3.150	\$447	\$875
191 a 195 { Fibras vegetaes. Vegetable fibres. Fibres végétales.									
191 { Caroá. Caroá..... Caroá.	Kilog.	6.474	88.359	5.400	90.899	45	729	\$834	\$8029
192 { Crina vegetal. Vegetable bristles..... Crin végétal.	"	1.930	2.311	590	1.804	5	15	\$306	\$807
193 { Piassava. Piassava..... Piassava.	"	4.567.824	4.872.885	5.150.590	7.602.878	41.504	60.647	\$128	\$560
194 { Ticum. Ticum..... Ticum.	"	6.693	8.636	28.248	91.029	231	729	\$220	\$541
195 { Fibras vegetaes, não especificadas. Vegetable fibres, unenumerated..... Fibres végétales, non dénommées.	"	1.079	26.436	2.000	28.068	15	221	\$854	\$662
Total 191 a 195.....	"	4.584.000	4.998.627	5.186.828	7.814.738	41.800	62.341	—	—
196 a 199 { Folhas, raizes e resinas medici- naes. Leaves, roots and medical resins. Feuilles, racines et résines médi- cinales.									
196 { Guaraná. Guaraná..... Guaraná.	Kilog.	52.205	53.354	384.265	404.307	3.195	3.247	\$301	\$578
197 { Ipecacuanha. Ipecacuanha..... Ipecacuana.	"	63.655	55.098	1.083.397	1.279.914	8,581	10,088	\$1019	\$230
197 A { Jaborandy. Jaborandi..... Jaborandi.	"	101.705	136.479	83.833	101.307	655	818	\$824	\$740
198 { Jatobá. Jatobá..... Jatobá.	"	29.920	22.493	105.691	127.628	841	1,019	\$532	\$674
198 A { Jutahysica. Jutahysica..... Jutahysica.	"	10.925	24.882	13.601	35.617	123	280	\$245	\$431
198 B { Timbó em rama. Timbo leaves..... Fluilles de timbo.	"	244.877	488.872	952.738	1.827.959	7,425	14,412	\$891	\$739
198 C { Timbó em pó. Timbo, powdered..... Timbo en poudre.	"		645.842		3.274.419		26,100		\$670
199 { Folhas, raizes e resinas medicinaes, não especificadas. Leaves, roots and medical resins, un- enumerated..... Feuilles, racines et résins médicinales, non dénommées.	"	54.936	77.351	75.238	147.207	594	1,172	\$370	\$903
Total 196 a 199.....	"	558.223	1.504.371	2.698.763	7.198.358	21,417	57,136	—	—

EXPORTAÇÃO DE MERCADORIAS NACIONAES

EXPORTS OF BRAZILIAN MERCHANDISE

EXPORTATION DE MARCHANDISES BRÉSILIENNES

CLASSE III { Vegetaes e seus productos (Continuação).
Vegetables and their products (Continued).
Végétaux et leurs produits (Suite).

JANEIRO A DEZEMBRO
JANUARY TO DECEMBER
JANVIER A DECEMBRE

MERCADORIAS MERCHANDISE MARCHANDISES	Unidade Unit Unité	QUANTIDADE QUANTITY QUANTITÉ		VALOR A BORDO NO BRASIL Value F. O. B. Valeur à bord au Brésil					
		1935	1936	Milréis { Papel. Paper. Papier.		Equivalente em ££, ouro Equivalent in ££, gold Equivalent en ££ or		Por unidade em réis, papel Per unit in réis, paper Par unité en réis, papier	
				1935	1936	1935	1936	1935	1936
Fructos para extracção de oleos (continuação). Oil seeds and kernells (continued). Fruits et graines oléagineux (suite).									
210 { Caroco de algodão. Cotton seed..... Graines de coton.	Kilog.	109.787.382	81.951.809	26.848.488	18.856.005	220,105	150,009	\$245	\$230
211 { Castanhas com casca. Brazil nuts in shell..... Noix du Brésil en ecorce.	»	27.401.101	24.321.969	38.532.648	45.926.317	304,805	363,425	1\$406	1\$388
211 A { Coquilhos de babassú. Babassú nuts..... Babassú.	»	9.965.853	30.760.291	8.998.628	39.121.974	70,620	311,252	\$903	1\$272
212 { Copra. Copra..... Coprah.	»		386		600		5		1\$584
212 A { Favas de soja. Soya beans..... Graines de soja.	»	900		600		5		\$660	
213 { Favas de cumarú. Cumarú beans..... Coumarou (fêve).	»	113.976	241.791	1.723.440	4.830.691	13,742	38,743	15\$121	10\$079
213 A { Caroa. Caroa..... Caroa.	»								
214 { Coquilhos de piassava. Coquilla nuts..... Noix de piassava.	»	51.688	57.912	33.737	41.483	263	327	\$653	\$716
214 A { Sementes de gergelim. Sesame seeds..... Graines de sésame.	»	251.737	113.940	157.622	129.477	1,244	1,050	\$626	1\$136
214 B { Cocos de tucum. Tucum nuts..... Noix de tucum.	»	1.570.083	2.235.077	707.387	1.367.039	5,747	10,750	\$450	\$612
214 C { Murumurú. Murumuru..... Murumuru.	»	287.518	1.263.313	175.672	940.856	1,354	7,590	\$611	\$745
214 D { Jaboty. Jaboty..... Jaboty.	»	305.666	76.755	145.200	40.971	1,125	325	\$475	\$534
214 E { Pracaxy. Pracaxy..... Pracaxy.	»								
214 F { Uricury. Uricury..... Uricury.	»		1.617.590		1.484.079		11,932		\$917
214 G { Sementes oitica. Oitica seeds..... Graines de oitica.	»	8.359	20.867	4.946	12.921	42	101	\$592	\$619
215 { Fructos para extracção de oleos, não especificados. Other oil seeds..... Fruits et graines oléagineux, non dénommés.	»	204.000	610	51.000	610	419	5	\$250	1\$000
Total 207 a 215.....	»	221.583.763	245.447.286	123.034.510	187.120.897	982,709	1,489,258		

CLASSE III { Vegetaes e seus productos (Continuação).
 { Vegetables and their products (Continued).
 { Végétaux et leurs produits (Suite).

JANEIRO A DEZEMBRO
 JANUARY TO DECEMBER
 JANVIER A DECEMBRE

MERCADORIAS MERCHANDISE MARCHANDISES	Unidade Unit Unité	QUANTIDADE QUANTITY QUANTITÉ		VALOR A BORDO NO BRASIL Value F. O. B. Valeur à bord au Brésil					
		1935	1936	Milréis { Papel. Paper. Papier.		Equivalente em ££, ouro Equivalent in ££, gold Equivalent en ££ or		Por unidade em réis, papel Per unit in réis, paper Par unité en réis, papier	
				1935	1936	1935	1936	1935	1936
216 a 222 { Fumo e seus preparados. Tobacco and its manufactures. Tabac et ses produits.									
216 { Fumo desfiado. Tobacco, cut..... Tabac, haché.	Kilog.	107.205	132.223	473.991	588.705	3.980	4.680	4\$421	4\$452
217 { Fumo em corda. Tobacco, twist..... Tabac, roulé.	"	471.364	349.643	1.319.636	963.491	11,315	7,726	2\$800	2\$756
218 { Fumo em folha. Tobacco, leaf..... Tabac en feuilles.	"	32.384.327	31.000.515	63.578.516	65.038.441	502,973	521,049	1\$963	2\$098
218 A { Talos de fumo. Tobacco stalks..... Tiges de tabac.	"	527.986	171.104	444.884	98.695	3,779	775	\$843	\$577
219 { Charutos e cigarrilhos. Cigars..... Cigares.	Unidade Number Unité	3.137.792	3.172.950	884.784	901.668	7,065	7,166	\$282	\$284
220 { Cigarros. Cigarettes..... Cigarettes.	Kilog.	5.184	8.379	62.006	45.135	487	358	11\$961	5\$387
221 { Mel de fumo. Fichois..... Jus de tabac (preiss).	"		592		1.200		10		2\$027
222 { Rapé. Snuff..... Tabac à priser.	"		688.680		265.257		2,123		\$385
Total 216 a 222.....	"	33.542.229	32.398.225	66.763.817	67.902.592	529,599	543,887	—	—
222 A { Germens de trigo. Wheat-germ..... Germes de blé.	Kilog.	628.100		246.566		1,983		\$393	
222 B { Glycose. Glucose..... Glycose.	"								
223 { Gomma copal. Copal gum..... Gomme copal.	"								
223 A { Grãos alimentícios. Alimentary grains..... Grains alimentaires.	"	3.424	2.030	1.505	3.035	13	23	\$439	1\$495
224 { Herva mate (beneficiada). Mate (Brazilian tea) (prepared)..... Mate (Thé du Brésil) (préparé).	"	30.221.104	30.656.437	34.572.604	31.253.808	282,670	249,367	1\$144	1\$019
224 A { Herva mate cancheada. Mate (Brazilian tea) (Crude)..... Mate (Thé du Brésil) (non préparé).	"	31.278.438	35.944.668	31.757.499	32.820.303	260,044	261,469	1\$015	\$913
225 { Legumes, não especificados. Fresh vegetables, unenumerated..... Légumes, non dénommés.	"	83.534	17.395	94.615	14.304	710	117	1\$133	\$826
226 { Lenha. Fire wood..... Bois à brûler.	"								
227 { Lentilhas. Lentils..... Lentilles.	"	2.083.966	1.822.440	1.119.402	1.162.929	9,240	9,182	\$537	\$638

EXPORTAÇÃO DE MERCADORIAS NACIONAES

EXPORTS OF BRAZILIAN MERCHANDISE

EXPORTATION DE MARCHANDISES BRÉSILIENNES

CLASSE III { Vegetaes e seus productos (Continuação).
Vegetables and their products (Continued).
{ Végétaux et leurs produits (Suite).

JANEIRO A DEZEMBRO
JANUARY TO DECEMBER
JANVIER A DECEMBRE

MERCADORIAS MERCHANDISE MARCHANDISES	Unidade Unit Unité	QUANTIDADE QUANTITY QUANTITÉ		VALOR A BORDO NO BRASIL Value F. O. B. Valeur à bord au Brésil						
		1935	1936	Milréis { Papel. Paper. { Papier.		Equivalente em ££, ouro Equivalent in ££, gold Equivalent in ££ or		Por unidade em réis, papel Per unit in réis, paper Par unité en réis, papier		
				1935	1936	1935	1936	1935	1936	
227 A a 237 { Madeiras. Timber and lumber. { Bois.										
227 A { Aguano. Aguano..... { Aguano.	Kilog.	4.211.759	6.039.226	1.069.613	1.495.622	8.583	12.073	\$264	\$248	
228 { Acapú. Acapu..... { Acapu.	"	424.018	144.766	68.775	28.633	550	224	162	\$198	
228 A { Andiroba. Andiroba..... { Andiroba.	"	6.166.644	7.651.388	1.614.521	1.773.040	12.937	14.065	\$262	\$232	
228 B { Baguassú. Baguassu..... { Baguassú.	"	257.358	194.166	44.003	40.653	341	325	\$171	\$209	
228 B 1 { Canella. Canella..... { Canella.	"		22.544		5.235		42		\$232	
228 C { Capiuba. Capiuba..... { Capiuba.	"		9.192		1.792		15		\$195	
228 D { Cabriúva. Cabriúva..... { Cabriúva.	"	204.738	271.596	41.119	45.046	317	360	\$201	\$186	
229 { Cedro. Cedar..... { Cèdre.	"	3.858.046	2.682.175	1.143.861	909.946	9.101	7.207	\$296	\$339	
229 A { Freijó. Freijó..... { Freijó.	"	2.422.685	2.195.443	514.665	501.292	4.167	4.017	\$212	\$228	
230 { Gonçalo Alves. Gonçalo Alves..... { Gonçalo Alves.	"	92.100	74.894	29.966	33.200	252	266	\$325	\$443	
230 A { Guajuvira. Guajuvira..... { Guajuvira.	"	2.200	14.358	500	3.900	4	31	\$227	\$272	
230 A 1 { Guarubá. Guaruba..... { Guaruba.	"		4.279.660		606.203		4.837		\$142	
230 B { Imbuia. Imbuia..... { Imbuia.	"	27.403	69.680	9.630	26.293	76	210	\$351	\$377	
230 B 1 { Ipê. Ipe..... { Ipe.	"		3.436.948		418.182		3.390		\$122	
230 C { Itauba. Itauba..... { Itauba.	"	1.215.262	1.877.773	285.324	567.366	2.395	4.047	\$235	\$270	
231 { Jacarandá. Jacaranda..... { Palissandre.	"	2.812.385	4.271.742	1.175.057	1.911.861	9.921	15.292	\$418	\$448	
231 A { Lapacho. Lapacho..... { Lapacho.	"	43.090	44.275	9.031	14.345	69	114	\$209	\$325	
231 A 1 { Jequitibá. Jequitiba..... { Jequitiba.	"		20.814		4.243		34		\$204	

CLASSE III { Vegetaes e seus productos (Continuação).
 { Vegetables and their products (Continued).
 { Végétaux et leurs produits (Suite).

JANEIRO A DEZEMBRO
 JANUARY TO DECEMBER
 JANVIER A DECEMBRE

MERCADORIAS MERCHANDISE MARCHANDISES	Unidade Unit Unité	QUANTIDADE QUANTITY QUANTITÉ		VALOR A BORDO NO BRASIL Value F. O. B. Valeur à bord au Brésil							
		1935	1936	{ Papel. Milréis { Paper. { Papier.		Equivalente em ££, ouro Equivalent in ££, gold Equivalent en ££ or		Por unidade em réis, papel Per unit in réis, paper Par unité en réis, papier			
				1935	1936	1935	1936	1935	1936	1935	1936
Madeirasas (continuação). Timber and lumber (continued). Bois (suite).											
231 B { Louro Vermelho. { Louro Vermelho..... { Louro Vermelho.	Kilog.	267.700	2.513.733	55.834	627.643	446	4.985	\$209	\$250		
231 C { Macacahuba. { Macacahuba..... { Macacahuba.	"	6.513.261	4.218.142	1.529.208	953.384	12.213	7.567	\$235	\$226		
231 D { Marupá. { Marupá..... { Marupá.	"	21.462	13.345	5.258	4.938	41	40	\$245	\$370		
232 { Massaranduba. { Massaranduba..... { Massaranduba.	"	1.223.296	1.423.848	170.771	211.261	1.340	1.683	\$140	\$148		
232 A { Pau amarello. { Pau amarello..... { Pau amarello.	"	291.506	101.671	64.999	22.151	501	177	\$223	\$218		
233 { Páu Brasil. { Brazil wood..... { Bois du Brésil.	"	22.091	35.687	7.522	12.493	58	99	\$340	\$350		
233 A { Páu roxo. { Páu roxo..... { Páu roxo.	"	58.456	15.213	12.517	3.164	98	26	\$214	\$207		
233 B { Peroba. { Peroba..... { Peroba.	"	36.874	304.792	10.210	90.078	79	715	\$277	\$296		
233 C { Páu rosa. { Rose wood..... { Bois rose.	"	50.400	57.225	14.120	27.648	113	221	\$280	\$481		
233 D { Pau mulato. { Pau mulato..... { Pau mulato.	"	1.806		361		3		\$200			
234 { Pinho. { Pine..... { Sapin.	"	130.749.846	144.197.520	25.327.838	31.679.885	210.743	252.844	\$194	\$220		
234 A { Quebracho. { Quebracho..... { Quebracho.	"	519.600	764.000	78.542	127.673	606	1.028	\$151	\$167		
235 { Sebastião de Arruda. { Sebastião de Arruda..... { Sebastião de Arruda.	"	93.398	46.500	38.320	29.014	327	229	\$410	\$624		
235 A { Sucupira. { Sucupira..... { Sucupira.	"	862.992	318.999	150.799	55.559	1.164	437	\$175	\$174		
236 { Madeiras em bruto, não especificadas. { Lumber, unenumerated..... { Bois, non dénommés.	"	2.387.805	3.292.650	453.381	455.824	3.625	3.639	\$190	\$138		
237 { Madeiras preparadas, não especificadas { Timber, prepared..... { Bois, préparé.	"	2.339.146	482.754	484.232	276.600	3.828	2.222	\$207	\$573		
Total 227 A a 237.....	"	167.177.327	191.086.749	34.409.977	42.904.173	283.898	342.461	—	—		

CLASSE III { Vegetaes e seus productos (Continuação).
Vegetables and their products (Continued).
{ Végétaux et leurs produits (Suite).

JANEIRO A DEZEMBRO
JANUARY TO DECEMBER
JANVIER A DECEMBRE

MERCADORIAS MERCHANDISE MARCHANDISES	Unidade Unit Unité	QUANTIDADE QUANTITY QUANTITÉ		VALOR A BORDO NO BRASIL Value F. O. B. Valeur à bord au Brésil					
		1935	1936	Milréis { Papel. Paper. Papier.		Equivalente em £L, ouro Equivalent in £L, gold Equivalent en £L or		Por unidade em réis, papel Per unit in réis, paper Par unité en réis, papier	
				1935	1936	1935	1936	1935	1936
238 { Mandioca (raiz de). { Manioc (root)..... { Manioc (racine de).	Kilog.	1.259.750	364.150	445.404	117.898	3.526	928	8354	8324
239 { Manteiga de cacão. { Cocoa butter..... { Beurro de cacao.	"	880.138	1.202.117	3.499.362	5.563.618	27.548	44.404	30976	48628
240 { Manufacturas de borracha, não espe- cificadas. { Manufactures of rubber unenumerated { Articles de caoutchouc, non dénommés.	"	6.989	11.437	48.984	44.183	388	351	78009	38766
241 { Manufacturas de canhamo, não espe- cificadas. { Manufactures of hemp, unenumerated. { Articles de chanvre, non dénommés.	"	258	47	450	385	3	3	18744	88191
242 { Manufacturas de juta, não especi- ficadas. { Manufactures of jute, unenumerated. { Articles de jute, non dénommés.	"								
243 { Manufacturas de linho, não especi- ficadas. { Manufactures of linen, unenumerated. { Articles de lin, non dénommés.	"								
244 { Manufacturas de madeiras, não espe- cificadas. { Manufactures of wood, unenumerated { Articles de bois, non dénommés.	"	6.445	95.033	69.626	361.149	565	2.902	108803	38769
245 { Manufacturas de palha, não especi- ficadas. { Manufactures of straw, unenumerated. { Articles de paille, non dénommés.	"	111		360		3		38243	
246 { Manufacturas de papel, não especi- ficadas. { Manufactures of paper, unenumerated. { Articles de papier, non dénommés.	"	1.752	4.420	12.351	19.127	95	153	78050	48327
246 A { Manufacturas de seda. { Manufactures of silk..... { Articles de soie.	"	1.196	125	51.848	10.225	423	82	488351	818900
246 B { Tecidos de seda. { Piece goods, silk..... { Tissus de soie.	"	420		12.197		107		208040	
247 { Marfim vegetal (Jarina). { Ivory, vegetable..... { Noix de corozo.	"	45		312		2		68933	
248 { Massas alimenticias. { Alimentary pastes..... { Pâtes alimentaires.	"	1.261	18.878	1.715	28.025	15	220	18371	18485
249 { Massa de tomate. { Tomatoe paste..... { Conserves de tomates.	"	60	60	100	184	1	2	18667	38067
250 { Medicamentos. { Medicines..... { Médicaments.	"	58.552	69.661	833.306	1.753.117	6.613	18.990	148232	258166
251 { Milho. { Maize or Indian corn..... { Mals.	"	27.593.451	4.020.440	7.588.438	1.382.898	68.965	11.153	8275	8344
252 { Objectos indigenas. { Native objects..... { Objets indigènes.	"	118	1.370	1.499	31.632	12	255	128703	239089

CLASSE III { Vegetaes e seus productos (Continuação).
Vegetables and their products (Continued)
Végétaux et leurs produits (Suite).

JANEIRO A DEZEMBRO
JANUARY TO DECEMBER
JANVIER A DÉCEMBRE

MERCADORIAS MERCHANDISE MARCHANDISES	Unidade Unit Unité	QUANTIDADE QUANTITY QUANTITÉ		VALOR A BORDO NO BRASIL Value F. O. B. Valeur à bord au Brésil					
		1935	1936	Milréis { Papel. Paper. Papier.		Equivalente em ££, ouro Equivalent in ££, gold Equivalent en ££ or		Por unidade em réis, papel Per unit in réis, paper Par unité en réis, papier	
				1935	1936	1935	1936	1935	1936
252 A { Obras impressas. Printed matter..... Ouvrages imprimés.	Kilog.	23.312	28.550	148.452	167.120	1,149	1,335	6\$368	5\$850
252 B a 257 { Oleos vegetaes. Vegetable oils. Huiles végétales.									
252 B { Oleo de andiroba. Andiroba oil..... Huile de graines d'andiroba.	Kilog.		45.987		83.558		678		1\$774
253 { Oleo de caroço de algodão. Cotton seed oil..... Huile de graines de coton.	»	12.732.519	23.324.021	17.919.570	43.714.204	143.487	349.151	1\$407	1\$874
254 { Oleo de cõco. Coconut oil..... Huile de coco.	»		1.040		3.000		23		2\$885
254 A { Oleo de babassú. Babassú oil..... Huile de babassú.	»	396.179	81.194	908.169	243.582	7,057	1,900	2\$202	3\$000
255 { Oleo de copahyba. Copahyba oil..... Baume de copahu.	»	145.291	131.594	694.315	753.826	5,554	6,032	4\$779	5\$728
256 { Oleo de mamona. Caster oil..... Huile de ricin.	»	188.137	392.838	267.626	756.747	2,174	6,122	1\$422	1\$927
256 A { Oleo de oiticica. Oiticica oil..... Huile de oiticica.	»	1.655.475	3.292.825	3.377.763	8.242.687	27,318	66,271	2\$040	2\$503
257 { Oleos vegetaes, não especificados. Vegetable oils, unenumerated..... Huiles végétales, non dénommées.	»	2.324	603	4.664	1.493	40	12	2\$007	2\$476
Total 252 B a 257.....	»	15.119.925	27.270.102	23.172.107	53.799.047	185,630	430,189	—	—
257 A { Papel de qualquer qualidade. Paper, all kinds..... Papier, en général.	Kilog.	2.138	123	1.840	360	14	3	\$861	2\$927
258 { Paina. Vegetable cotton-silk (Paina)..... Paina (soie végétale).	»	112.941	162.960	303.009	464.325	2,512	3,674	2\$683	2\$849
258 A { Perfumarias. Perfumery..... Parfumeries.	»	14.353	18.356	193.963	263.266	1,578	2,079	13\$514	14\$342
258 B { Pentes de borracha. Rubber combs..... Peignes en caoutchouc.	»	4.884	1.803	123.301	43.512	1,026	344	25\$246	24\$037
259 { Pimentas e pimentões. Peppers all kinds..... Poivre et poivrons.	»	3.880	22.533	2.475	47.148	18	383	\$638	2\$092
260 { Plantas vivas. Live plants..... Plantes de pépinière.	—	27.419	34.761	66.757	73.838	546	591	2\$435	2\$124

EXPORTAÇÃO DE MERCADORIAS NACIONAES

169

EXPORTS OF BRAZILIAN MERCHANDISE

EXPORTATION DE MARCHANDISES BRÉSILIANNES

CLASSE III { Vegetaes e seus productos (Continuação).
 { Vegetables and their products (Continued).
 { Végétaux et leurs produits (Suite).


JANEIRO A DEZEMBRO
 JANUARY TO DECEMBER
 JANVIER A DECEMBRE

MERCADORIAS MERCHANDISE MARCHANDISES	Unidade Unit Unité	QUANTIDADE QUANTITY QUANTITÉ		VALOR A BORDO NO BRASIL Value F. O. B. Valeur à bord au Brésil					
		1935	1936	{ Papel. Milréis { Paper. { Papier.		Equivalente em ££, ouro Equivalent in ££, gold Equivalent en ££ or		Por unidade em réis, papel Per unit in réis, paper Par unité en réis, papier	
				1935	1936	1936	1935	1936	1935
261 { Rapaduras. Cakesugar..... { Râclure de sucre.	Kilog.	1.100		800		7		\$727	
262 { Rédes. Hammocks..... { Filets et hamacs.	»	707	587	5.928	3.700	48	30	88385	68303
262 A { Resíduos de cevada. Barley residues..... { Déchets d'orge.	»		150.000		47.454		385		\$316
263 { Resíduos vegetaes, não especific. Vegetable residues, unenumerated. { Déchets végétaux, non dénommés.	»	206.139	54.972	75.757	21.940	615	172	\$367	\$396
265 { Saccos vazios. Empty bags..... { Sacs vides.	»	93.968	55.385	623.845	375.413	5.009	3.000	68639	68778
265 A { Sebo de ucuhuba. Ucuhuba resin..... { Résine de ucuhuba.	»	105.630	1.162.534	128.969	2.039.692	1,118	16,401	18221	18755
266 { Sementes, não especificadas. Seeds, unenumerated..... { Graines à ensementer.	»	20.595	52.712	110.529	94.303	945	749	58367	18789
267 { Tomates. Fresh tomatoes..... { Tomates fraîches.	»	29.066	31.755	20.503	42.548	171	344	\$705	18339
267 A { Torta de linhaça. Linseed cake..... { Tourteaux de grain de lin.	»	10.643.100	11.738.355	3.424.017	4.660.659	27,829	37,239	\$322	\$397
267 A 1 { Torta de castanhas. Brazil nut cake..... { Tourteaux de noix du Brésil.	»		28.680		8.795		71		\$307
267 B { Torta de caroço de algodão. Cotton-seed cake..... { Tourteaux de graines de coton.	»	87.285.418	153.924.047	22.217.752	48.266.657	170,067	386,277	\$255	\$313
267 C { Torta de coquilha de babassú. Babassú nut cake..... { Tourteaux de babassú.	»	2.190.150	1.880.241	465.331	663.310	3,755	5,306	\$212	\$353
267 D { Torta de amendoim. Peanut cake..... { Tourteaux de amendoim.	»	50.000	77.900	11.500	20.732	101	168	\$230	\$266
267 D 1 { Torta de murumuru. Murumuru cake..... { Tourteaux de murumuru.	»		11.000		3.300		27		\$300
267 E { Tortas, não especificadas. Other cakes..... { Tourteaux, non dénommés.	»								
268 { Vinho. Wine..... { Vin.	»	1.042	2.213	2.463	7.396	18	57	28364	38342
Total classe III.....	Tons.	2.453.881	2.612.833	3.710.943.359	4.395.155.302	29.839.443	35.095.432	—	—

CLASSE IV { Ouro e prata em barra, moedas e notas de banco, estrangeiras.
Bullion, coin and banknotes of foreign issue.
Or et argent en barres, monnaies et billets de banque, étrangers.


JANEIRO A DEZEMBRO
JANUARY TO DECEMBER
JANVIER A DECEMBRE

MOEDAS COINS MONNAIES	Unidade Unit Unité	QUANTIDADE QUANTITY QUANTITÉ		VALOR A BORDO NO BRASIL Value F. O. B. Valeur à bord au Brésil								
		1935	1936	Milréis { Papel. Paper. Papier.		Equivalente em ££, ouro Equivalent in ££, gold Equivalent en ££ or		Por unidade em réis, papel Per unit in réis paper Par unité en réis, papier				
				1935	1936	1935	1936	1935	1936	1935	1936	
CLASSE IV.												
Ouro e prata em barra, moedas e notas de banco, estrangeiras. Bullion, coin and banknotes of foreign issue. Or et argent en barres, monnaies et billets de banque, étrangers.												
270 { Moedas de prata. Silver coins. Monnaies d'argent.												
270 { Liras (Italianas). Liras (Italian)..... Liras (Italiennes).	Unidade Number Unité	330		333		3		13009				
Total.....	»	330		333		3		—				
271 a 277 { Notas de banco, estrangeiras. Banknotes of foreign issue. Billets de banque, étrangers.												
271 { Dollars (Canadenses). Dollars (Canadian)..... Dollars (Canadiennes).	Unidade Number Unité	5		52				103400				
272 { Escudos (Portuguezes). Escudos (Portuguese)..... Escudos (Portugais).	»	390.000		205.920		2,150		3528				
273 { Florins (Hollandezes). Florins (Dutch)..... Florins (Hollandais).	»	60		479		5		73984				
274 { Francos (Francezes). Francs (French)..... Francs (Français).	»	180.000		138.780		1,449		3771				
275 { Francos (Suiços). Francs (Swiss)..... Francs (Suiçes).	»	20.000		76.000		794		33800				
276 { Liras (Italianas). Liras (Italian)..... Liras (Italiennes).	»	100.000		100.800		1,053		13008				
277 { Pesos (Bolivianos). Peso (Bolivian)..... Peso (Bolivien).	»	33.000	54.000	23.100	54.000	186	424	3700	13000			
Total 271 a 277.....	»			545.191	54.000	5,637	424	—	—			
TOTAL DA CLASSE IV.....	»			545.464	54.000	5,640	424	—	—			



PRINCIPAES MERCADORIAS DE EXPORTAÇÃO
EXPORTS OF PRINCIPAL MERCHANDISE
PRINCIPALES MARCHANDISES DE L'EXPORTATION

1932 a 1936



PRINCIPAES MERCADORIAS DE EXPORTAÇÃO
EXPORTS OF PRINCIPAL MERCHANDISE
PRINCIPALES MARCHANDISES DE L'EXPORTATION

JANEIRO A DEZEMBRO

— JANUARY TO DECEMBER

— JANVIER A DECEMBRE

PORTOS DE PROCEDENCIA PORTS OF SHIPMENT PORTS DE PROVENANCE	QUANTIDADE QUANTITY QUANTITÉ					VALOR A BORDO NO BRASIL Value F. O. B. Valeur à bord au Brésil				
	1932	1933	1934	1935	1936	1932	1933	1934	1935	1936
10 { Banha. Lard. Saindoux.										
Pará.....		3.772		7.000			7.347		19.642	
Rio de Janeiro.....	15.000	56.706	91.014	3.408.158	587.421	37.000	96.032	202.865	10.230.767	2.001.190
Rio Grande.....				9.272	51				25.257	141
Porto Alegre.....		8.678.542	5.024.936	10.187.347	7.627.280		13.067.826	7.339.583	23.581.041	21.277.523
Diversos.....	4.931	16.320	295.985	27.230	5.034	14.184	31.042	435.395	55.279	17.636
Total kilog.....	19.931	8.755.340	5.411.935	13.639.007	8.219.786	51.184	13.202.247	7.977.643	33.911.986	23.296.490
Equivalente em ££ esterlinas.....						690	158,763	82,602	274,586	185,060
15 { Carne em conserva. Preserved meat. Conserves de viande.										
Santos.....	804.637	1.431.904	2.469.138	6.173.686	8.372.070	2.416.374	4.295.712	7.407.414	18.703.051	22.102.211
Rio Grande.....	18.618	10.590	3.018	526	4.007	52.131	29.652	8.850	1.473	14.785
Pelotas.....										
Porto Alegre.....	29.535	7.057		106.865	147.862	82.697	19.760		300.928	468.960
Sant'Anna do Livramento....	2.330.354	4.554.877	5.178.852	7.938.814	11.270.280	6.524.991	12.753.655	14.641.450	22.603.578	32.483.674
Diversos.....	65.206	5.450	5.032	1.840	10.401	182.577	13.229	15.347	6.339	31.525
Total kilog.....	3.248.350	6.009.878	7.656.040	14.221.731	19.804.620	9.258.770	17.112.008	22.073.061	41.615.369	55.101.155
Equivalente em ££ esterlinas.....						137,447	215,178	219,918	333,661	436,417
15 A { Carnes resfriadas e conge- ladas. 16 C { Frozen and chilled meats. Viandes frigorifiées.										
Rio de Janeiro.....										
Santos.....	27.729.048	26.550.794	25.470.881	33.903.539	37.102.213	33.601.262	27.449.202	27.304.682	37.652.357	47.516.450
Rio Grande.....	9.678.715	9.010.888	9.703.179	12.178.924	13.566.269	14.262.267	10.284.913	10.453.322	13.412.971	17.956.219
Sant'Anna do Livramento....	8.577.157	7.850.165	6.631.789	8.096.814	9.201.285	13.182.121	9.884.045	7.609.265	9.252.740	11.900.831
Diversos.....										
Total kilog.....	45.984.920	44.011.847	41.805.849	54.174.277	59.869.767	61.045.650	47.618.160	45.367.269	60.318.068	77.373.500
Equivalente em ££ esterlinas.....						857,376	645,489	463,927	487,180	611,484

PRINCIPAES MERCADORIAS DE EXPORTAÇÃO
 EXPORTS OF PRINCIPAL MERCHANDISE
 PRINCIPALES MARCHANDISES DE L'EXPORTATION

JANEIRO A DEZEMBRO

JANUARY TO DECEMBER

JANVIER A DECEMBRE

PAIZES DE DESTINO COUNTRIES OF DESTINATION PAYS DE DESTINATION	QUANTIDADE QUANTITY QUANTITÉ					VALOR A BORDO NO BRASIL Value F. O. B. Valeur à bord au Brésil				
	1932	1933	1934	1935	1936	1932	1933	1934	1935	1936
Allemanha.....		5.608		62.200	2.139.065		8.673		215.544	6.215.544
França.....										
Grã-Bretanha.....	15.000	8.578.504	5.115.950	13.532.125	6.075.657	37.000	12.922.266	7.542.248	33.592.609	17.063.217
Uruguay.....	4.125		271.150	30.272		12.375		389.086	62.553	
Diversos.....	806	171.228	24.835	14.410	5.064	1.809	271.308	46.309	41.380	17.720
Total kilog.....	19.931	8.755.340	5.411.935	13.639.007	8.219.786	51.184	13.202.247	7.977.643	33.911.986	23.296.490
Allemanha.....	6.210		5.877	437.112	13.148	17.388		17.631	1.224.140	31.997
Estados Unidos.....	9.548	14.278	27.428	1.709.164	830.435	28.644	42.834	82.284	5.127.492	2.272.494
França.....		72.180	48.411	80.937	181.227		216.540	145.233	242.811	380.316
Grã-Bretanha.....	794.832	1.242.776	1.731.442	2.283.858	4.463.891	2.377.970	3.724.959	5.104.267	6.049.482	11.232.027
Italia.....		4.720	244	544	2.740		14.160	528	1.619	8.220
Portugal.....	118	1.133	360	70.191	472	354	3.300	1.080	210.400	1.180
Possessão Americana:										
Philippinas.....			61.843		334.932			185.529		820.820
Possessões Britannicas:										
Cibraltar.....			9.892	110.677	153.201			29.885	327.451	526.500
Guyana.....					173.233					492.639
Terra Nova.....				76.067	308.031				228.201	818.336
Trindade.....			15.070	625.664	413.516			45.210	1.904.580	1.197.742
União Sul Africana.....	19.555	18.118	170.644	53.580	19.992	58.665	54.354	511.032	162.378	58.456
Possessão Hollandesa:										
Curaçao.....			4.352	85.360	266.613			13.056	260.575	709.223
Suecia.....		783		340.660	478.821		2.349		1.021.980	1.542.228
União Belgo-Luxemburguesa.....	24.646	63.995	55.912	43.647	368.964		73.938	191.055	145.941	1.018.931
Uruguay.....	2.392.462	4.555.727	5.178.852	7.502.881	11.270.280	6.698.894	12.756.035	14.641.450	21.382.966	32.483.674
Diversos.....	979	36.168	345.713	796.359	525.124	2.917	105.393	1.037.240	2.425.254	1.506.372
Total Kilog.....	3.248.350	6.009.878	7.656.040	14.221.731	19.804.620	9.258.770	17.112.008	22.073.061	41.615.369	55.101.155
Allemanha.....	28.294	13.301	29.500	49.906	1.447.934	39.677	18.110	48.369	60.983	2.098.446
Estados Unidos.....				32.097				54.880		
França.....	1.483.237	82.779	1.532.081	685.223	1.994.103	1.863.165	06.026	1.550.111	717.167	2.587.950
Grã-Bretanha.....	27.666.184	20.480.351	27.197.374	28.303.950	28.638.976	35.520.345	27.758.622	29.603.790	31.658.086	37.213.700
Hollanda.....	30.158	13.001	4.446	22.397	33.151	36.533	14.325	6.104	24.422	42.652
Italia.....	6.382.337	5.957.398	4.962.535	15.201.542	19.508.885	8.328.035	6.253.450	5.063.932	16.447.481	24.751.223
Marrocos.....	173.390	277.599	10.201	6.656		203.977	272.741	11.894	12.811	
União Belgo-Luxemburguesa.....	1.328.896	3.001.007	1.165.875	1.576.623	2.148.031	1.518.668	2.076.053	1.189.806	1.828.061	2.803.040
Uruguay.....	8.577.157	7.850.165	6.632.769	8.006.814	5.774.664	13.182.121	0.884.045	7.610.765	0.252.740	7.433.143
Diversos.....	314.917	335.286	271.068	109.069	323.123	353.120	344.788	282.498	201.437	443.337
Total kilog.....	45.984.920	44.011.847	41.805.849	54.174.277	59.869.767	61.045.650	47.618.160	45.367.289	60.318.068	77.373.500

PRINCIPAES MERCADORIAS DE EXPORTAÇÃO (Continuação)
EXPORTS OF PRINCIPAL MERCHANDISE (Continued)
PRINCIPALES MARCHANDISES DE L'EXPORTATION (Suite)

Table with columns: PORTOS DE PROCEDENCIA / QUANTIDADE / VALOR A BORDO NO BRASIL. Rows include categories like Couros, Sheep's wool, and Pelles, with sub-rows for various locations and a total kilog. summary. Includes sub-headers for 'Papel' and 'Milréis'.

EXPORTAÇÃO
EXPORTS
EXPORTATION

JANEIRO A DEZEMBRO
JANUARY TO DECEMBER
JANVIER A DECEMBRE

PAIZES DE DESTINO COUNTRIES of DESTINATION PAYS DE DESTINATION	QUANTIDADE QUANTITY QUANTITÉ					VALOR A BORDO NC BRASIL Value F. O. B. Valeur à bord au Brésil				
	1932	1933	1934	1935	1936	[Papel. Mitréis Paper. Papier.				
						1932	1933	1934	1935	1936
Allemanha.....	14.239.071	14.423.682	17.845.832	14.878.189	22.145.049	20.669.090	22.953.037	31.585.822	31.470.462	64.034.160
Argentina.....	622.710	242.891	96.235	228.806	408.860	808.033	378.245	295.210	390.940	1.305.803
Estados-Unidos.....	1.709.333	7.672.264	5.731.219	12.389.458	12.034.301	3.657.305	11.311.273	9.497.731	23.427.629	26.200.804
França.....	2.328.781	2.063.796	486.483	604.303	511.514	3.215.248	3.624.382	1.025.052	1.762.477	2.114.724
Grã-Bretanha.....	744.868	2.326.630	1.785.922	2.097.763	3.657.118	1.339.106	4.311.254	4.036.490	4.867.059	10.662.362
Hispanha.....	65.022	15.503	33.541	75	86.803	19.594	69.311	160
Hollanda.....	1.871.410	2.173.707	3.384.350	2.579.800	2.134.154	2.787.135	3.323.835	6.511.477	5.068.429	5.782.940
Italia.....	1.031.362	2.850.996	2.099.679	1.817.922	1.585.424	2.255.749	6.151.150	5.078.746	6.136.132	4.810.259
Polonia.....	123.605	1.509.746	2.797.832	909.115	170.226	2.291.163	5.579.210	2.567.624
Portugal.....	560.208	538.410	460.605	708.364	401.957	1.647.906	1.452.771	1.538.688	2.657.026	1.730.090
Russia Européa.....	27.650	34.421
Suecia.....	8.970	2.451	223.744	122.592	11.356	6.610	407.723	351.280
Tchecoslovaquia.....	758.588	695.720	4.966.180	1.043.635	1.199.118	11.431.023
União Belgo-Luxemburguesa.....	1.429.414	1.611.697	3.060.072	1.170.516	526.759	2.260.436	2.541.352	5.329.875	2.450.077	2.070.473
Uruguay.....	8.593.805	8.907.394	12.779.224	8.138.173	3.012.208	11.621.241	11.128.127	22.708.428	15.091.870	8.810.555
Diversos.....	116.797	94.105	573.556	621.757	701.459	192.187	180.164	1.093.573	1.753.416	2.565.526
Total kilog.....	33.355.401	43.044.580	50.607.613	49.012.397	53.116.765	50.676.102	67.525.410	92.717.107	102.869.368	144.524.773
Allemanha.....	864.569	582.631	1.091.473	3.558.735	5.500.252	3.399.151	1.454.448	5.035.906	10.203.360	42.022.402
Argentina.....	158.426	277.170	269.920	186.352	40.184	539.112	936.958	1.421.931	1.199.931	233.067
Estados-Unidos.....	17.088	2.537	87.624	97.800	100.757	12.741	515.781	622.667
Grã-Bretanha.....
União Belgo-Luxemburguesa.....	2.045	171.705	131.110	226.806	253.140	8.227	427.591	680.894	1.120.673	1.651.035
Uruguay.....	670.976	1.417.517	1.067.409	754.592	239.277	2.035.962	3.512.388	5.148.621	4.267.179	1.809.965
Diversos.....	76.152	29.137	25.507	83.409	85.667	294.598	74.911	147.152	463.854	811.957
Total kilog.....	1.772.168	2.495.246	2.587.962	4.897.578	6.216.320	6.277.050	6.507.051	13.047.308	26.860.778	47.851.183
Allemanha.....	73.038	136.148	37.457	29.301	73.221	1.210.908	1.519.406	654.517	595.527	1.973.214
Argentina.....	64.856	49.143	41.831	42.934	48.706	279.594	244.100	272.560	358.274	484.767
Estados-Unidos.....	4.130.810	4.394.824	3.491.017	3.822.737	4.333.930	36.315.402	38.297.889	35.070.133	46.186.428	57.651.721
França.....	203.676	144.825	63.163	55.744	76.850	2.035.940	1.570.231	861.405	933.673	1.238.443
Grã-Bretanha.....	36.930	48.217	44.502	62.610	68.102	538.431	860.734	735.393	870.353	786.451
Hollanda.....	153.383	143.623	217.545	105.731	25.645	2.443.017	1.544.864	2.275.365	1.572.525	751.711
União Belgo-Luxemburguesa.....	49.633	9.966	24.168	17.334	15.295	451.412	124.950	204.057	225.651	278.515
Uruguay.....	91.680	71.008	47.224	52.598	30.779	600.351	430.687	306.363	381.432	401.343
Diversos.....	7.516	34.185	39.866	67.518	53.820	66.571	381.608	522.680	854.378	709.009
Total kilog.....	4.811.522	5.031.944	4.006.773	4.256.507	4.726.348	44.441.641	44.974.519	41.803.379	51.978.241	64.279.177

PRINCIPAES MERCADORIAS DE EXPORTAÇÃO (Continuação)
 EXPORTS OF PRINCIPAL MERCHANDISE (Continued)
 PRINCIPALES MARCHANDISES DE L'EXPORTATION (Suite)

PORTOS DE PROCEDENCIA PORTS OF SHIPMENT PORTS DE PROVENANCE	QUANTIDADE QUANTITY QUANTITÉ					VALOR A BORDO NO BRASIL Value F. O. B. Valeur à bord au Brésil				
	1932	1933	1934	1935	1936	1932	1933	1934	1935	1936
51 { Manganez. { Manganese. { Manganèse.										
Rio de Janeiro.....	20.885	24.893	2.300	60.458	166.471	1.308.976	1.134.710	133.607	6.652.376	16.342.421
Diversos.....				211					23.537	
Total em tons.....	20.885	24.893	2.300	60.669	166.471	1.308.976	1.134.710	133.607	6.675.913	16.342.421
Equivalente em ££ esterlinas....						17,546	13,811	1,377	51,639	131,041
128 { Algodão em rama. { Cotton, raw. { Coton en laine.										
Pará.....	73.148	8.627	1.391.750	569.457	304.774	212.850	30.194	4.089.565	2.574.677	1.320.468
Maranhão.....		88.105	2.838.751	2.647.384	1.334.177		229.073	8.876.891	11.799.781	4.580.183
Ilha do Cajueiro.....		208.770	5.005.144	3.468.774	2.992.663		519.464	14.082.420	14.737.919	10.826.044
Camocim.....			62.821	164.416	103.258			197.726	757.483	405.771
Fortaleza.....		2.116.308	13.647.177	19.952.944	18.366.759		6.136.982	45.896.205	80.749.142	67.761.177
Aracaty.....			796.700	178.788	3.347			2.716.775	777.436	13.000
Areia Branca.....		56.350	2.031.454	2.365.745	1.404.152		197.225	6.996.627	9.943.278	6.144.142
Natal.....		1.749.089	9.481.076	9.440.276	6.352.747		4.791.701	33.530.596	45.724.208	26.549.359
Cabello.....	110.457	3.743.942	17.148.934	24.324.107	21.846.867	353.828	10.409.259	58.851.829	104.907.130	89.912.283
Pernambuco.....	331.815	1.860.741	11.180.247	11.462.883	11.945.393	1.200.350	4.585.208	39.121.056	49.620.834	47.908.843
Maceió.....				3.479.787	2.416.296				16.005.425	10.543.272
Aracajú.....			693	265.298	140.059			1.800	1.210.806	521.079
Penedo.....				1.477.633	204.218				7.546.245	807.886
Bahia.....			76.937	949.433	45.347			280.167	4.398.266	183.821
Rio de Janeiro.....		1.233.605	215.082	932.979	428.728		3.687.327	893.899	4.690.492	1.827.645
Santos.....		627.205	62.670.814	56.911.469	132.424.711		2.195.216	240.082.734	292.374.404	660.976.067
Diversos.....				38.328					175.109	
Total kilog.....	515.420	11.692.742	126.547.580	138.629.701	200.313.496	1.766.828	32.781.649	456.198.290	647.992.630	930.281.040
Equivalente em ££ esterlinas....						25,116	369,392	4,666,439	5,222,773	7,464,600
133 { Arroz. { Rice { Riz.										
Pará.....	128.770	7.800	959		91.356	73.516	6.240	850		97.420
Maranhão.....	244					100				
Pernambuco.....										
Rio de Janeiro.....	12.360	4.600		147.960	1.060	10.259	3.924		112.274	1.140
Santos.....	200.722	43.700	61.000	15.267.589	98.639	120.433	57.000	47.500	10.085.235	81.647
Rio Grande.....	1.508.000	875.000		1.471.400	360	907.058	671.850		963.647	327
Pelotas.....	690.000	400.000	500.000	12.475.800	301.800	440.580	348.800	383.200	8.312.166	220.918
Porto Alegre.....	22.453.959	20.246.795	31.407.701	63.851.615	17.619.855	14.517.431	15.026.331	24.147.130	42.343.508	14.864.334
Sant'Anna do Livramento.....	2.240.835	733.530	309.000	99.000		1.553.487	553.742	231.917	67.050	
Uruguayana.....	651.150	982.493	826.730	1.084.864		419.854	701.455	633.025	737.430	
Diversos.....	50.520	96.745	179.448	243.405	29.225	34.352	73.295	117.575	184.518	29.876
Total kilog.....	27.936.560	23.390.663	33.284.838	94.641.633	18.142.295	18.137.130	18.132.637	25.561.197	63.705.828	15.295.662
Equivalente em ££ esterlinas....						263,157	213,479	258,648	498,622	121,428

PRINCIPAES MERCADORIAS DE EXPORTAÇÃO (Continuação)
 EXPORTS OF PRINCIPAL MERCHANDISE (Continued)
 PRINCIPALES MARCHANDISES DE L'EXPORTATION (Suite)

PORTOS DE PROCEDENCIA PORTS OF SHIPMENT PORTS DE PROVENANCE	QUANTIDADE QUANTITY QUANTITÉ					VALOR A BORDO NO BRASIL Value F. O. B. Valeur à bord au Brésil				
						Milréis { Papel. Paper. Papier.				
	1932	1933	1934	1935	1936	1932	1933	1934	1935	1936
139 { Assucar. a { Sugar. 141 { Sucre.										
Pernambuco.....	29.508.640	21.831.870	18.196.290	65.397.062	78.281.460	13.578.965	10.405.062	10.976.048	35.467.887	37.551.270
Macció.....	7.741.399	3.499.980	5.462.940	19.686.420	11.813.376	3.477.085	2.005.489	3.056.977	10.140.489	6.083.945
Rio de Janeiro.....	3.020.480	1.380		1.560	6.660	1.960.329	997		1.395	6.430
Santos.....	6.000			27.660	3.300	4.000			25.155	3.498
Sant'Anna do Livramento.....	1.500					1.200				
Santa Victoria do Palmar.....	81.540	4.200	1.200			60.740	3.500	1.100		
Diversos.....	99.335	132.578	236.374	154.055	69.555	82.259	136.903	250.144	164.225	78.470
Total kilog.....	40.458.894	25.470.008	23.896.804	85.266.757	90.174.351	19.173.578	12.551.651	14.284.269	45.799.151	43.723.658
Equivalente em £ esterlinas.....						296,192	174,418	147,913	380,997	342,328
154 { Borracha seringa (Hevea). { India rubber (Hevea). { Caoutchouc seringa (Hevea).										
Manóos.....	3.372.281	4.090.149	4.069.248	6.117.023	6.356.099	4.185.780	6.386.702	9.078.160	16.315.955	32.732.584
Pará.....	1.679.888	3.563.949	4.081.464	4.331.381	4.660.568	2.032.502	7.409.947	10.204.869	12.621.025	25.181.132
Rio de Janeiro.....	13.300		9.427	7.914	60.500	17.536		32.271	33.477	340.370
Corumbá.....				12.785	58.203				38.739	250.164
Diversos.....		2.809	6.370	11.360	209		7.664	16.582	28.000	644
Total kilog.....	5.065.269	7.656.907	8.166.509	10.480.463	11.133.579	7.135.818	13.804.313	19.331.888	29.037.196	58.504.944
Equivalente em £ esterlinas.....						104,280	169,472	197,050	235,317	467,465
157 { Cacáo. { Cocoa beans. { Cacao en fèves.										
Manóos.....	260.320	349.110	221.842	151.730	184.830	219.440	410.107	266.470	169.417	209.616
Itaocatiara.....	18.900	96.840	81.450	265.089	214.852	14.501	123.350	85.461	310.975	267.786
Pará.....	1.304.823	2.014.451	1.043.548	2.520.112	2.229.954	1.633.892	2.774.909	2.307.487	3.841.779	4.280.452
Bahia.....	65.786.565	72.760.055	83.751.900	83.496.460	69.892.740	76.194.471	76.899.959	106.855.589	129.122.938	142.626.634
Ilhéos.....	30.073.800	23.316.000	15.501.000	19.941.300	48.672.000	35.704.422	25.981.620	19.962.822	28.994.936	109.674.726
Victoria.....	53.900	110.360	279.610	330.060	474.780	66.325	123.485	344.477	423.305	856.741
Rio de Janeiro.....	14.267	29.040	84.860	114.160	50.320	18.140	37.618	104.809	162.627	98.418
Diversos.....		1.129	5.738	7.528	988		1.189	7.930	9.263	1.000
Total kilog.....	97.512.575	98.686.885	101.569.948	111.826.439	121.720.462	113.851.281	106.357.252	129.935.135	163.035.240	258.015.373
Equivalente em £ esterlinas.....						1,655,812	1,339,838	1,337,169	1,301,829	2,077,270

EXPORTAÇÃO
EXPORTS
EXPORTATION

JANEIRO A DEZEMBRO
JANUARY TO DECEMBER
JANVIER A DECEMBRE

PAISES DE DESTINO COUNTRIES OF DESTINATION PAYS DE DESTINATION	QUANTIDADE QUANTITY QUANTITÉ					VALOR A BORDO NO BRASIL Value F. O. B. Valeur à bord au Brésil						
	1932	1933	1934	1935	1936	1932	1933	1934	1935	1936	[Papel. Milrês { Paper. [Papier.	
Alemanha.....	282.000					133.302						
Argentina.....	121.210	86.213	131.990	132.410	160.260	81.005	87.910	139.407	140.405	54.075		
França.....	500					301						
Grã-Bretanha.....	35.412.959	24.788.865	23.493.060	69.909.002	89.548.836	10.898.173	12.148.913	13.948.276	37.987.490	43.397.183		
Italia.....				28.020	9.360				25.515	9.563		
Portugal.....	132.245	1.440	570	840	126.000	62.492	1.036	462	714	102.052		
União Belgo-Luxemburguesa.....												
Uruguay.....	4.465.140	547.200	166.800	15.174.240	270.000	1.985.851	265.199	83.385	7.620.682	91.940		
Diversos.....	14.840	40.290	104.334	22.245	59.295	12.454	48.587	110.737	24.276	67.355		
Total kilog.....	40.458.894	25.470.008	23.896.804	85.266.757	90.174.351	19.173.578	12.551.651	14.284.269	45.799.151	43.723.658		
Alemanha.....	1.317.687	1.343.652	1.636.631	4.146.762	6.196.752	1.735.762	2.416.283	3.885.341	11.865.091	33.001.507		
Estados-Unidos.....	1.535.933	3.824.120	3.686.264	5.303.485	3.193.537	2.353.926	7.267.854	8.966.925	14.454.878	16.099.060		
França.....	450.105	222.297	307.357	120.770	54.490	599.285	382.474	709.894	321.970	286.366		
Grã-Bretanha.....	1.543.265	1.776.844	1.874.253	511.871	1.256.946	2.147.632	2.042.632	4.353.406	1.416.951	6.702.146		
Hespanha.....		2.210	247.684	95.959	209		3.881	304.646	143.404	644		
Hollanda.....	77.030	189.803	91.570	23.495			113.293	291.081	226.372	63.104		
Italia.....	53.590	110.087	131.490	83.210	287.766	65.207	185.411	322.117	247.776	1.548.237		
Japão.....				3.028	80.713					8.713		
Polonia.....				11.730	40.062					39.891		
Suecia.....		47.840	23.460		52.540		50.805	61.420		341.319		
União Belgo-Luxemburguesa.....	87.659	128.645	140.860	75.500	10.540	120.720	240.929	361.309	193.406	65.891		
Uruguay.....		788	4.140	17.355	2.059		2.700	11.447	52.839	7.204		
Diversos.....		10.621	42.800	87.298	7.985		20.263	68.920	228.510	26.976		
Total kilog.....	5.065.269	7.656.907	8.166.509	10.480.463	11.133.579	7.135.818	13.804.313	19.331.888	29.037.196	58.504.944		
Alemanha.....	4.319.679	3.712.765	9.305.797	12.350.826	4.651.200	4.989.796	3.869.925	11.786.259	18.205.400	8.313.227		
Argentina.....	4.123.020	3.020.040	3.329.380	4.268.730	5.379.900	4.740.700	3.175.928	4.261.342	6.241.739	10.581.458		
Chile.....	63.660	41.040		30.000	60.000	77.889	44.368		43.325	99.342		
Colômbia.....	708.000	534.000	2.052.000	1.125.000	1.698.660	825.750	624.939	2.650.845	1.660.884	3.294.450		
Dantzig.....	201.640	78.000	59.040	23.700	30.000	223.547	82.476	75.808	34.436	46.860		
Dinamarca.....	267.000	545.400	796.757	1.239.210	856.140	300.825	557.409	990.901	1.824.541	1.881.775		
Estados-Unidos.....	78.070.701	79.551.224	69.684.458	75.783.667	89.866.476	91.387.592	80.109.140	80.234.713	110.212.617	195.510.290		
França.....	1.709.379	1.581.832	1.242.157	1.210.901	1.029.552	2.011.194	1.793.510	1.611.581	1.772.496	1.911.083		
Grã-Bretanha.....	39.528	394.259	437.788	409.775	356.786	44.540	391.326	600.063	600.046	729.067		
Hespanha.....	94.740	71.100	68.100	26.640	24.000	110.345	73.134	85.574	39.149	36.806		
Hollanda.....	2.614.350	3.698.540	4.902.093	6.444.286	5.901.930	2.977.401	3.929.940	6.260.254	9.367.441	13.135.120		
Italia.....	1.491.270	2.116.088	2.310.757	3.281.040	6.022.560	1.693.333	2.196.834	2.916.728	4.772.812	10.877.337		
Noruega.....	510.000	291.000	470.040	837.000	447.000	668.701	301.785	606.869	1.227.141	1.036.197		
Possessões Britânicas:												
Australia.....	50.106	100.020		40.080	186.600	54.517	109.951		58.837	351.286		
Canadá.....		36.000		454.170	1.307.912		41.430		660.850	2.609.871		
Polonia.....	25.980	70.980	191.580	300.000	500.040	27.941	82.724	242.928	440.568	794.600		
Suecia.....	768.000	463.000	1.110.540	1.998.000	1.251.000	935.262	473.052	1.419.941	2.932.617	2.575.185		
Suísca.....		21.000	60.000		294.000		23.835	72.510		706.098		
União Belgo-Luxemburguesa.....	1.744.213	1.527.416	3.712.643	1.557.254	1.181.816	2.022.581	1.612.159	5.150.037	2.209.162	2.147.654		
Uruguay.....	493.070	769.920	792.930	342.000	480.000	657.927	805.353	878.487	488.790	890.733		
Diversos.....	179.139	58.263	863.878	104.160	194.830	199.431	67.986	1.124.295	182.398	397.128		
Total kilog.....	97.512.575	98.686.885	101.569.948	111.826.439	121.720.462	113.851.281	106.357.252	129.935.135	163.035.240	258.015.373		

EXPORTAÇÃO
EXPORTS
EXPORTATION

JANEIRO A DEZEMBRO
JANUARY TO DECEMBER
JANVIER A DECEMBRE

PAIZES DE DESTINO COUNTRIES of DESTINATION PAYS DE DESTINATION	QUANTIDADE QUANTITY QUANTITÉ					VALOR A BORDO NO BRASIL Value F. O. B. Valeur à bord au Brésil				
	1932	1933	1934	1935	1936	1932	1933	1934	1935	1936
Allemanha.....	035.312	1.165.419	1.710.000	871.007	1.128.219	147.027.538	150.300.278	201.210.029	125.225.300	181.031.277
Argentina.....	234.613	397.804	298.683	378.511	287.507	34.003.950	50.851.083	43.400.043	49.076.502	41.722.267
Chile.....	34.063	13.545	10.700	24.194	20.018	4.735.034	1.534.930	1.583.353	2.907.483	2.816.128
Dantzig.....	14.672	38.236	35.484	25.844	43.622	2.007.741	4.606.033	5.065.829	3.317.482	6.001.571
Dinamarca.....	112.587	194.061	166.978	168.761	190.081	17.980.421	26.728.215	25.120.207	24.410.624	31.117.362
Egypto.....	55.456	63.077	48.635	91.432	39.270	7.870.693	7.901.241	7.049.710	11.867.393	6.014.117
Estados- Unidos.....	6.486.031	8.352.592	7.600.595	8.684.327	8.021.738	1.005.012.007	1.110.535.024	1.139.430.213	1.244.258.552	1.285.074.633
Finlandia.....	121.420	184.100	214.957	203.580	205.635	16.747.407	22.002.053	31.155.349	25.445.282	30.034.010
Fiume.....	1.322	10.644	4.279	2.397	1.744	180.216	1.246.148	622.100	310.134	253.084
França.....	1.302.314	1.766.500	1.275.399	1.763.192	1.507.778	206.754.183	235.564.582	180.359.139	243.970.340	240.179.067
Grã-Bretanha.....	89.024	9.630	21.231	813	1.076	14.485.004	1.664.395	3.330.773	121.421	177.601
Grecia.....	4.091	61.843	81.567	107.006	106.363	572.662	7.082.565	11.737.315	13.427.023	14.984.072
Hespanha.....	105.016	48.101	60.979	70.407	55.370	15.360.326	6.451.740	8.878.968	9.738.285	8.380.366
Hollanda.....	496.712	782.653	538.412	582.022	498.127	80.115.532	107.147.623	80.140.279	83.332.452	79.853.779
Italia.....	569.258	589.682	493.117	430.252	401.306	81.091.186	74.473.441	72.742.834	60.480.825	62.284.415
Marrocos.....	15.642	23.835	19.780	23.335	16.284	2.172.664	2.706.545	2.805.553	2.004.345	2.163.252
Noruega.....	31.929	37.353	32.494	87.373	28.362	4.801.773	4.845.018	4.878.833	12.424.013	4.545.960
Portugal.....	23.177	35.052	26.360	35.996	37.335	3.182.271	4.155.627	3.790.168	4.472.745	5.558.296
Possessões Britannicas:										
Canadá.....	20.230	33.356	31.872	32.175	37.829	3.178.545	4.541.847	4.883.161	4.703.322	6.201.800
Malta.....	2.010	11.917	4.086	18.588	562	264.703	1.328.802	554.005	2.248.280	63.981
Gibraltar.....	6.969	7.967	6.131	7.988	10.488	947.842	655.157	877.236	907.901	1.559.142
União Sul Africana.....	139.040	153.690	134.835	138.793	107.833	19.085.193	18.008.718	19.486.056	17.122.456	14.963.590
Possessão Francaza:										
Argelia.....	210.066	208.460	149.811	219.172	236.958	23.806.095	24.587.534	21.252.505	27.248.082	31.075.842
Possessões Hespanholas:										
Ilhas Canarias.....	19.665	21.524	18.549	14.073	2.715.547	2.562.423	2.600.154	2.063.661
Mellila.....	4.155	3.519	2.709	6.933	2.576	556.809	417.193	368.240	852.363	303.781
Possessões Portuguezas:										
Madeira.....	160	100	301	400	580	27.715	11.712	58.325	51.177	82.582
Mocambique.....	11.390	10.317	8.141	9.435	6.400	1.564.174	1.212.204	1.187.404	1.167.848	911.064
Rumania.....	0.737	16.337	52.117	57.060	11.647	1.333.636	1.933.543	7.446.600	7.010.919	1.657.618
Suecia.....	301.483	503.621	495.117	489.868	412.319	46.931.754	68.123.200	74.745.220	70.180.587	60.708.361
Tunísia.....	17.928	19.740	18.736	18.369	17.035	2.504.126	2.350.150	2.678.867	2.318.645	2.623.407
Turquia Asiatica.....	14.303	17.683	20.331	21.500	24.000	1.964.609	2.002.176	2.889.294	2.675.229	3.315.388
Turquia Europeia.....	30.826	40.775	47.256	69.367	42.550	4.253.694	5.716.709	0.760.640	8.571.519	5.930.852
União Belgo-Luxemburguesa.....	276.575	424.670	346.489	448.303	351.062	42.300.525	50.169.622	51.070.608	63.583.330	55.854.209
Uruguay.....	38.145	61.302	24.996	28.147	29.139	5.267.573	8.203.414	3.046.755	3.493.593	4.042.985
Yugoslavia.....	8.363	23.378	34.326	72.533	63.843	1.156.312	2.728.130	4.936.636	8.958.774	8.624.223
Diversos.....	101.530	111.230	111.201	129.202	134.079	14.407.450	14.110.677	15.092.021	17.026.028	20.213.873
Total em saccas.....	11.935.244	15.459.309	14.146.879	15.328.791	14.185.506	1.823.948.397	2.052.858.224	2.114.511.730	2.156.599.349	2.231.472.515
Allemanha.....	1.490.437	1.115.077	774.139	453.179	376.254	4.663.406	3.481.818	3.554.865	3.305.655	4.120.255
Argentina.....	32.010	29.547	39.894	28.511	39.905	106.214	91.348	204.831	216.714	442.276
Estados- Unidos.....	2.758.555	3.383.272	3.708.657	4.194.745	5.912.197	8.687.385	10.935.724	17.163.731	30.970.408	65.924.508
França.....	563.890	778.344	498.740	608.666	740.472	1.723.356	2.362.705	2.044.085	4.264.862	8.474.878
Grã-Bretanha.....	1.019.554	1.083.309	854.192	1.053.117	1.334.870	3.032.258	3.170.994	3.607.606	7.447.000	11.509.413
Hollanda.....	79.004	72.566	73.531	24.355	35.304	231.410	254.099	339.363	168.704	393.878
Italia.....	98.731	145.342	93.615	87.569	48.980	299.073	450.827	366.855	732.455	553.068
Japão.....	113	14.327	50.847	450	118.689	595.700
Polonia.....	12.375	13.202	10.558	34.762	37.550	59.664	67.076	382.675
Possessão Britannica:										
União Sul Africana.....	9.917	48.516	73.801	537.729
União Belgo-Luxemburguesa.....	268.780	144.477	81.424	77.132	55.504	920.352	426.380	363.811	661.015	601.494
Diversos.....	68.741	110.297	33.314	36.782	89.933	227.668	357.438	161.290	237.311	890.543
Total kilog.....	6.379.714	6.874.606	6.145.821	6.606.858	8.773.558	19.884.928	21.569.789	27.862.253	48.263.692	97.526.418

PRINCIPAES MERCADORIAS DE EXPORTAÇÃO (Continuação)
 EXPORTS OF PRINCIPAL MERCHANDISE (Continued)
 PRINCIPALES MARCHANDISES DE L'EXPORTATION (Suite)

PORTOS DE PROCEDENCIA PORTS OF SHIPMENT PORTS DE PROVENANCE	QUANTIDADE QUANTITY QUANTITÉ					VALOR A BORDO NO BRASIL Value F. O. B. Valeur à bord au Brésil					
	1932	1933	1934	1935	1936	1932	1933	1934	1935	1936	(Papel. Milréis { Paper. { Papier.
120 A { Farelos. a { Bran, all kinds. 121 E { Son de grains divers.											
Pará.....	628.921	188.894	535.612	832.531	132.473	40.677	66.228	206.675	
Maranhão.....	2.102.449	1.600.000	1.471.250	2.493.050	2.915.249	471.500	298.716	261.166	542.083	927.396	
Fortaleza.....	606.010	200.000	336.066	245.038	138.279	33.100	59.997	42.052	
Natal.....	420.352	574.750	1.443.312	1.322.138	1.054.340	86.000	141.420	350.155	394.718	354.238	
Pernambuco.....	1.462.180	3.995.791	333.600	5.853.860	4.533.415	301.944	660.747	92.734	1.322.820	1.165.107	
Maceió.....	102.000	60.000	252.420	451.739	1.921.117	33.048	15.000	75.378	122.353	907.977	
Bahia.....	2.822.980	3.571.500	3.387.878	4.751.637	4.825.234	424.664	443.864	730.776	881.903	1.125.190	
Rio de Janeiro.....	54.623.420	55.297.727	40.833.677	69.955.839	66.161.004	10.496.897	7.961.018	7.835.650	15.380.069	15.476.959	
Santos.....	15.323.393	21.205.860	17.599.420	37.105.336	38.276.868	3.740.372	4.345.603	2.897.368	7.881.110	9.426.094	
Paranaguá.....	2.385.000	1.570.000	2.675.000	4.500.000	2.750.021	393.700	187.900	403.000	771.265	548.328	
Porto Alegre.....	922.278	1.632.940	2.320.650	5.508.818	180.701	239.081	479.017	1.129.554	
Diversos.....	805.695	928.822	1.214.225	3.833.056	3.102.148	141.051	135.950	184.536	801.118	664.275	
Total kilog.....	82.214.708	89.193.344	71.229.788	133.368.005	131.880.745	16.550.219	14.269.001	13.129.891	28.684.736	31.931.793	
Equivalente em £ esterlinas.....						239,681	183,073	134,903	229,707	255,013	
124 { Farinha de mandioca. { Manioc meal. { Farino de manioc.											
Pará.....	1.562.840	1.297.151	8.308.693	3.928.830	1.320	782.729	698.061	2.861.761	1.837.959	1.320	
Maranhão.....	662.620	156.000	192.015	46.800	
Pernambuco.....	60.250	17.177	
Bahia.....	1.875.075	4.024.360	3.455.215	875.060	1.790.960	1.572.839	
São Francisco.....	19.000	13.672	9.840	4.648	
Florianopolis.....	1.045.000	969.750	511.280	356.690	480.250	502.800	325.356	160.083	103.440	183.344	
Laguna.....	41.000	48.000	2.731.800	22.100	10.320	718.353	
Porto Alegre.....	1.634.450	2.727.500	2.189.750	7.176.000	2.285.500	713.759	976.547	715.910	2.246.886	907.724	
Sant'Anna do Livramento.....	35.000	3.000	621.900	293.000	24.000	15.374	1.029	200.630	94.470	10.892	
Diversos.....	365.560	436.527	565.770	3.379.198	753.614	160.269	163.239	182.979	1.297.339	369.988	
Total kilog.....	4.702.850	5.481.928	14.808.990	19.313.578	9.731.699	2.206.931	2.180.552	5.210.863	7.417.854	3.764.569	
Equivalente em £ esterlinas.....						31,050	27,783	53,017	60,442	29,975	
125 { Feijão. { Haricot beans. { Haricots.											
Manãos.....	9.780	2.650	810	8.201	2.444	915	
Rio de Janeiro.....	720	600	75.600	27.125	58.800	456	440	40.210	12.123	46.370	
Santos.....	1.020	4.560	470	3.143	
Porto Alegre.....	54.900	300	42.280	150.380	393.560	22.058	130	23.460	65.681	349.980	
Porto Xavier.....	4.330	21.973	1.680	1.080	1.927	12.409	902	460	
Corumbá.....	4.854	108.780	6.000	3.155	46.422	3.000	
Diversos.....	8.400	900	360	3.490	240	240	
Total kilog.....	69.370	38.407	228.340	187.235	458.090	28.401	24.575	110.994	83.708	400.648	
Equivalente em £ esterlinas.....						379	286	1.137	668	3.159	
126 { Pissava. { Pissava. { Pissava.											
Manãos.....	1.111.577	941.204	1.009.656	681.967	758.842	707.795	771.787	802.585	397.205	751.178	
Bahia.....	2.428.369	3.320.255	3.659.705	3.852.202	4.070.486	1.940.980	2.556.809	3.585.696	4.717.270	6.782.239	
Diversos.....	63.107	27.369	56.516	83.655	43.557	54.022	20.066	65.635	36.115	69.461	
Total em kilog.....	3.603.053	4.288.828	4.725.877	4.567.824	4.872.885	2.702.797	3.348.722	4.453.966	5.150.590	7.602.878	
Equivalente em £ esterlinas.....						39,606	41,858	45,516	41,504	60,647	

EXPORTAÇÃO
EXPORTS
EXPORTATION

JANEIRO A DEZEMBRO
JANUARY TO DECEMBER
JANVIER A DECEMBRE

PAIZES DE DESTINO COUNTRIES of DESTINATION PAYS DE DESTINATION	QUANTIDADE QUANTITY QUANTITÉ					VALOR A BORDO NO BRASIL Value F. O. B. Valeur à bord au Brésil				
	1932	1933	1934	1935	1936	1932	1933	1934	1935	1936
Alemanha.....	20.619.782	19.934.630	12.156.520	33.760.593	43.504.468	4.107.902	3.260.051	2.205.006	7.345.831	10.268.647
Dinamarca.....	2.882.100	1.476.400	100.000	700.000	1.916.400	547.992	286.242	17.000	119.737	572.500
Estados- Unidos.....	409.120	6.545.277	16.830.047	33.533.999	22.832.901	73.028	1.059.894	3.252.437	7.028.039	5.399.189
França.....	2.054.000	6.030.043	3.816.950	5.836.250	4.157.100	405.896	967.910	772.956	1.205.193	837.241
Grã-Bretanha.....	21.037.351	20.903.852	15.305.616	30.201.528	29.497.014	4.198.213	3.238.060	2.930.340	6.830.072	6.846.831
Holanda.....	4.810.389	10.906.500	4.680.930	2.143.000	3.996.500	997.178	1.630.955	866.190	443.710	872.201
Noruega.....	890.000	91.600	1.150.791	4.692.534	213.380	20.000	470.819	1.654.851
Suecia.....	1.498.000	205.000	315.000	293.110	26.855	54.915
União Belgo-Luxemburguesa.....	27.979.166	23.191.642	17.738.125	25.937.640	20.543.141	5.616.431	3.770.114	2.878.905	5.147.784	5.297.780
Diversos.....	34.800	105.000	104.204	840.687	7.029	22.050	24.551	202.353
Total kilog.....	82.214.708	89.193.344	71.229.788	133.368.005	131.880.745	16.550.219	14.269.001	13.129.891	28.684.736	31.931.793
Argentina.....	1.092.750	1.409.525	1.436.502	1.550.824	2.324.804	475.494	505.404	464.794	500.699	910.883
França.....	1.750	55.100	72.100	800	36.610	733	16.424	33.488	220	14.700
Grã-Bretanha.....	1.910.068	6.410.772	2.233.545	705.251	2.336.348	1.000.893
Portugal.....	1.602.350	1.388.417	8.473.855	6.445.722	19.320	799.801	731.516	2.854.184	2.631.143	8.862
União Belgo-Luxemburguesa.....	991.025	2.072.565	3.500.600	461.420	651.337	1.036.540
Uruguay.....	1.990.150	2.601.340	1.841.800	305.500	359.250	927.812	013.333	599.517	98.845	158.678
Diversos.....	6.850	27.546	83.640	2.527.395	1.257.570	3.091	13.875	32.200	1.199.262	633.999
Total kilog.....	4.702.850	5.481.928	14.808.990	19.313.578	9.731.699	2.206.931	2.180.552	5.210.863	7.417.854	3.764.560
Alemanha.....	930	300	420	960	470	130	310	520
Argentina.....	59.440	21.973	38.680	15.080	24.005	12.409	24.152	8.066
Bolívia.....	4.854	108.780	6.000	3.155	46.422	3.000
Colômbia.....	8.940	2.650	5.370	7.445	2.444	4.058
França.....	720	600	600	1.560	456	440	360	830
Grã-Bretanha.....	1.860	97.440	41.740	930	42.546	21.500
Portugal.....	36.000	62.340	21.600	25.462
Uruguay.....	8.220	900	12.000	3.400	240	6.220
Diversos.....	60	840	30.000	1.205	410.980	70	766	11.000	900	375.000
Total kilog.....	69.370	38.407	228.340	187.235	458.090	28.401	24.575	110.994	83.708	400.648
Alemanha.....	760.821	700.965	580.198	892.159	891.837	561.857	551.046	556.114	1.051.861	1.542.342
Argentina.....	131.053	111.240	119.450	128.243	154.736	87.906	83.082	109.015	104.487	168.924
Dinamarca.....	36.670	124.465	191.710	140.283	194.377	30.388	96.127	198.875	170.509	340.896
Estados- Unidos.....	125.752	302.369	460.135	533.176	619.285	99.142	233.553	446.383	637.796	1.114.531
França.....	123.680	70.490	66.900	104.045	51.381	90.401	58.564	54.101	73.541	59.434
Grã-Bretanha.....	755.598	1.360.083	1.529.311	1.327.327	1.579.873	577.069	1.057.030	1.446.947	1.570.619	2.291.870
Holanda.....	134.335	162.645	218.423	73.655	82.365	104.717	125.330	193.605	92.155	153.144
Portugal.....	5.110	343.325	466.170	385.895	384.667	3.028	273.654	413.801	354.016	499.009
União Belgo-Luxemburguesa.....	1.097.848	1.043.935	990.279	905.696	828.837	831.040	812.302	935.425	1.010.043	1.303.838
Uruguay.....	38.761	50.210	32.035	28.610	39.728	25.757	40.229	29.570	22.084	52.254
Diversos.....	393.425	19.101	71.266	48.735	45.799	287.892	14.746	67.120	63.479	65.436
Total em kilog.....	3.603.053	4.288.828	4.725.877	4.567.824	4.872.885	2.702.797	3.348.722	4.453.966	5.150.590	7.602.878

PRINCIPAES MERCADORIAS DE EXPORTAÇÃO (Continuação)
 EXPORTS OF PRINCIPAL MERCHANDISE (Continued)
 PRINCIPALES MARCHANDISES DE L'EXPORTATION (Suite)

PORTOS DE PROCEDENCIA PORTS OF SHIPMENT PORTS DE PROVENANCE	QUANTIDADE QUANTITY QUANTITE					VALOR A BORDO NO BRASIL Value F. O. B. Valeur à bord au Brésil				
	1932	1933	1934	1935	1936	1932	1933	1934	1935	1936
202 { Bananas. Bananas. Bananas.										
Rio de Janeiro.....	667.372	794.603	206.669	221.173	181.059	1.789.557	4.903.549	624.319	654.283	511.650
Santos.....	5.057.147	7.556.778	8.711.318	10.356.239	11.068.648	17.308.925	20.208.012	20.895.359	28.491.208	27.067.577
Paranaguá.....	79.450	66.160	79.990	90.273	65.700	223.440	158.448	201.763	231.970	114.018
Antonina.....	87.007	22.514	7.670			243.184	55.058	19.058		
São Francisco.....	35.891	42.860	6.500	15.210	10.950	87.734	93.068	14.300	30.390	20.300
Diversos.....	46.114	53.000			121	173.981	133.920			300
Total em cachos.....	6.872.981	8.535.924	9.012.147	10.682.895	11.326.478	19.826.821	25.552.053	21.754.799	29.407.851	27.743.845
Equivalente em £ esterlinas.....						288,042	324,523	220,496	236,061	221,103
202 A { Castanhas descascadas Brazil nuts unshelled. Noix du Brésil ecorcée.										
Manoás.....	330.849	171.098	302.670	137.030	426.150	791.893	435.499	677.349	464.115	3.336.021
Pará.....	2.738.496	4.383.582	3.529.309	6.123.365	4.134.472	7.350.250	10.322.925	11.671.224	33.617.983	39.470.293
Rio de Janeiro.....			8.700		34.870			30.568		230.415
Diversos.....				592					1.466	
Total kilog.....	3.069.345	4.555.580	3.840.679	6.260.987	4.595.492	8.142.143	10.758.424	12.379.141	34.083.564	43.036.729
Equivalente em £ esterlinas.....						119,197	129,096	125,896	264,400	345,065
204 { Laranjas. Oranges. Oranges.										
Rio de Janeiro.....	1.279.166	1.412.060	1.601.245	1.673.710	2.114.029	27.510.991	32.896.103	34.248.881	40.974.769	51.806.607
Santos.....	649.759	1.134.665	1.009.634	913.880	1.054.695	12.648.219	21.879.822	21.569.809	20.210.724	22.883.010
Porto Alegre.....	613	7.497	13.599	29.151	29.207	10.448	117.596	243.826	443.538	401.371
Diversos.....	600	36	7.349	23.679	18.781	0.412	650	126.724	360.035	259.686
Total em caixas.....	1.930.138	2.554.258	2.631.827	2.640.420	3.216.712	40.179.070	54.894.171	56.189.240	61.989.066	75.350.674
Equivalente em £ esterlinas.....						610,710	660,744	563,955	477,983	605,060
208 { Baga de mamona. Castor seed. Graines de ricin.										
Maranhão.....	380.000	623.177	509.019	240.669	679.545	165.040	256.285	221.967	129.805	571.483
Camocim.....	218.622	2.405.760	6.087.533	13.811.187	8.332.724	131.843	1.105.899	3.027.551	8.916.217	6.434.044
Fortaleza.....	545.366	3.063.587	7.185.512	14.579.355	19.159.820	281.743	1.770.945	3.438.071	8.121.495	12.737.357
Pernambuco.....	4.771.394	8.309.140	9.419.235	12.546.026	11.486.523	2.239.836	3.340.388	4.359.448	8.680.550	8.425.814
Maceió.....	795.431	1.806.982	1.029.273	1.636.436	1.925.750	414.876	708.539	865.254	1.023.907	1.360.223
Bahia.....	2.102.031	6.125.823	6.390.792	18.073.767	33.195.659	931.525	2.691.044	3.024.833	11.913.625	23.698.770
Rio de Janeiro.....	152.533	2.272.750	1.592.545	3.337.941	10.258.026	68.640	1.070.742	776.827	2.239.217	7.933.537
Santos.....	3.242.634	10.059.309	9.142.770	6.627.078	15.728.753	1.649.707	4.776.377	4.141.096	4.278.040	11.889.170
Diversos.....	140.001	284.423	638.071	719.363	1.289.132	64.346	145.107	232.219	450.491	911.066
Total kilog.....	12.348.012	35.555.951	42.794.809	71.571.822	102.055.932	5.950.556	15.964.926	20.091.216	45.653.356	73.942.364
Equivalente em £ esterlinas.....						84,464	198,114	207,103	365,224	590,283

PRINCIPAES MERCADORIAS DE EXPORTAÇÃO (Continuação)
 EXPORTS OF PRINCIPAL MERCHANDISE (Continued)
 PRINCIPALES MARCHANDISES DE L'EXPORTATION (Suite)

PORTOS DE PROCEDENCIA PORTS OF SHIPMENT PORTS DE PROVENANCE	QUANTIDADE QUANTITY QUANTITÉ					VALOR A BORDO NO BRASIL Value F. O. B. Valeur à bord au Brésil							
	1932	1933	1934	1935	1936	1932	1933	1934	1935	1936	[Papel. Milréis { Paper. [Papier.		
210 { Carvão de algodão. Cotton seed. Graines de coton.													
Pará.....	319.950	557.414	2.968.951	1.351.592	1.166.052	76.493	171.722	1.008.905	399.383	491.714			
Maranhão.....		2.412.737	3.363.078	5.917.367	3.469.234		723.921	919.204	1.573.475	1.095.634			
Ilha do Cajueiro.....	511.824	328.175	2.993.426	2.897.821	767.815	127.956	985.452	795.806	748.143	205.812			
Fortaleza.....			10.130.471	30.726.711	38.662.781			2.542.932	6.907.739	8.089.243			
Aracaty.....			1.058.539	1.030.158				268.753	280.983				
Cabedello.....		99.122	5.358.370	8.300.513	11.517.028		29.737	1.399.244	2.013.751	2.389.439			
Natal.....		4.057.522	10.550.266	22.073.240	11.631.278		1.216.546	2.733.660	5.700.576	3.143.337			
Pernambuco.....		1.229.467	3.523.481	4.787.290	4.162.171		368.830	983.939	1.207.161	1.096.384			
Maceió.....			7.421.734	16.267.777	6.917.198			2.065.062	3.797.792	1.455.423			
Rio de Janeiro.....			1.234.491	236.905	122.800			370.457	67.451	31.680			
Santos.....		200.000	24.863.499	11.445.600	1.064.762		80.000	5.429.222	2.989.041	307.347			
Diversos.....			382.508	4.752.408	2.420.690			103.502	1.172.993	549.992			
Total kilog.....	831.774	8.884.437	73.848.814	109.787.382	81.951.809	204.449	2.689.217	18.620.736	26.848.488	18.856.005			
Equivalente em ££ esterlinas.....						3,157	51,326	181,260	280,105	150,009			
211 { Castanhas. Brasil nuts in shell. Noix du Brésil avec écorce.													
Manoás.....	14.924.369	13.474.326	16.420.611	17.389.135	15.491.670	14.599.930	13.954.126	16.662.371	22.312.977	25.949.846			
Itacatiara.....	72.500	445.000	237.500	160.000	5.500	71.040	541.382	250.897	206.985	11.000			
Pará.....	5.495.690	14.668.923	7.804.379	9.812.520	8.803.085	5.301.003	13.920.077	9.192.272	15.924.597	19.924.271			
Rio de Janeiro.....	3.400	3.250	4.427	39.396	21.714	5.130	3.475	3.799	87.988	41.200			
Diversos.....		103.662	1.020	50			62.232	2.500	101				
Total kilog.....	20.495.959	28.695.161	24.467.937	27.401.101	24.321.969	19.977.103	28.481.292	26.111.839	38.532.648	45.926.317			
Equivalente em ££ esterlinas.....						286,086	566,374	253,887	504,806	363,426			
211 A { Coquilho de babassú. Babassú nuts. Noix de babassú.													
Pará.....			113.756		10.225		217.020	100.807		21.115			
Maranhão.....	5.307.971	403.393		6.655.681	20.238.827	3.088.616			5.866.032	25.448.854			
Ilha do Cajueiro.....	3.454.996			2.574.138	10.400.859	1.915.224			2.576.652	13.545.990			
Rio de Janeiro.....	53.960	220.037	103.420	201.000	100.000	82.500	144.700	82.740	155.236	87.365			
Diversos.....	100.000			535.034	10.380	50.000			400.708	18.650			
Total kilog.....	8.916.927	623.430	217.176	9.965.853	30.760.291	5.086.340	361.720	183.547	8.998.622	39.121.974			
Equivalente em ££ esterlinas.....						71,004	5,313	1,906	70,880	311,259			

EXPORTAÇÃO
EXPORTS
EXPORTATION

JANEIRO A DEZEMBRO
JANUARY TO DECEMBER
JANVIER A DECEMBRE

PAIZES DE DESTINO COUNTRIES of DESTINATION PAYS DE DESTINATION	QUANTIDADE QUANTITY QUANTITÉ					VALOR A BORDO NO BRASIL Value F. O. B. Valeur à bord au Brésil				
	1932	1933	1934	1935	1936	1932	1933	1934	1935	1936
Allemanha.....			3.803.522	493.445	625.311			821.932	138.909	138.428
Estados-Unidos.....		200.142	50.874	133.424			60.043	15.262	40.027	
Grã-Bretanha.....	831.774	8.475.971	69.419.441	108.882.168	79.299.986	204.449	2.566.677	17.613.069	26.603.071	18.188.504
União Belgo-Luxemburguesa.....		208.324	574.977	224.430	655.712		62.497	170.473	55.408	189.002
Diversos.....				53.915	1.370.800				11.013	340.071
Total kilog.....	831.774	8.884.437	73.848.814	109.787.382	81.951.809	204.449	2.689.217	18.620.736	26.848.488	18.856.005
Allemanha.....	1.353.064	3.137.899	3.231.657	3.186.400	2.559.500	1.272.370	2.811.878	3.362.411	4.689.728	4.188.031
Estados-Unidos.....	6.054.264	7.142.489	5.432.358	9.155.674	8.015.709	5.798.462	8.263.940	6.290.999	14.302.187	18.009.253
Grã-Bretanha.....	12.851.021	17.877.320	15.277.785	14.754.960	13.540.642	12.683.183	16.931.574	15.863.462	19.051.742	23.200.415
Hollanda.....	139.000	436.600	131.800	67.184	9.850	117.269	386.505	132.593	102.363	13.623
Possessão Britannica:										
Canadá.....	92.500	91.000	379.600	163.172	168.400	92.745	76.091	443.344	254.231	453.555
Diversos.....	6.110	9.853	14.737	73.711	27.868	13.074	11.304	19.030	132.397	52.440
Total kilog.....	20.495.959	28.695.161	24.467.937	27.401.101	24.321.969	19.977.103	28.481.292	26.111.839	38.532.648	45.926.317
Allemanha.....	3.058.263	201.686	115.396	352.249	142.180	1.760.190	108.510	95.420	254.909	120.515
Dinamarca.....	1.467.714				305.610	809.299				315.770
Estados-Unidos.....				9.593.376	30.224.244				8.723.491	38.588.050
França.....	75.460					40.967				
Grã-Bretanha.....	101.687		51.780			55.216		48.127		50.839
Hollanda.....	2.680.267	221.707			50.457	1.540.679	123.510			
Portugal.....	1.533.536					879.989				
União Belgo-Luxemburguesa.....		200.037	50.000	20.228			129.700	40.000	20.228	37.800
Diversos.....					37.800					
Total kilog.....	8.916.927	623.430	217.176	9.965.853	30.760.291	5.086.340	361.720	183.547	8.998.626	39.121.974

PRINCIPAES MERCADORIAS DE EXPORTAÇÃO (Continuação)
 EXPORTS OF PRINCIPAL MERCHANDISE (Continued)
 PRINCIPALES MARCHANDISES DE L'EXPORTATION (Suite)

PORTOS DE PROCEDENCIA PORTS OF SHIPMENT PORTS DE PROVENANCE	QUANTIDADE QUANTITY QUANTITÉ					VALOR A BORDO NO BRASIL Value F. O. B. Valeur à bord au Brésil				
	1932	1933	1934	1935	1936	1932	1933	1934	1935	1936
218 { Fumo em folha. Tobacco, leaf. Tabac en feuilles.										
Bahia.....	23.898.060	14.693.513	27.554.745	29.183.296	26.971.080	33.436.911	21.440.956	44.536.112	56.313.060	56.646.220
Rio de Janeiro.....	730	3.982	11.405	4.565	2.080	10.653	22.800	8.331
Santos.....	4.349	75.784	1.830	7.621	144.410	3.690
São Francisco.....	178.813	348.150	567.099	421.634	760.711	306.300	382.324	676.571	758.388	1.417.867
Itajahy.....	184.471	204.518	378.880	56.020	170.302	284.365	197.087	722.247	118.250	322.696
Rio Grande.....	17.536	3.802	3.130	226	25.239	4.599	7.287	477
Porto Alegre.....	1.947.466	4.080.242	1.638.547	2.644.366	3.090.843	2.951.878	5.470.987	3.280.567	6.226.746	6.636.938
Diversos.....	31.102	22.860	134.947	75.881	953	49.367	43.401	167.727	154.785	2.222
Total kilog.....	26.262.527	19.357.067	30.356.407	32.384.327	31.000.515	37.063.761	27.550.007	49.550.434	63.578.516	65.038.441
Equivalente em ££ esterlinas.....						548,607	560,288	499,742	602,973	621,049
224 { Herva mate. Mate (Brazilian tea). 224 A { Maté (Thé du Brésil).										
Paranaguá.....	2.160.569	2.687.168	1.725.560	2.969.689	8.328.709	2.688.471	3.064.262	1.993.045	3.362.485	8.257.462
Antonina.....	45.750.609	32.749.991	37.467.580	36.160.932	30.242.875	50.378.477	35.490.195	41.823.570	39.244.210	28.308.218
Fôz do Iguassú.....	8.615.359	9.175.064	5.216.848	6.167.498	9.765.783	8.196.035	9.052.285	5.486.923	5.943.405	7.504.434
Rio Grande.....	20.892.103	13.192.900	17.690.448	13.559.739	13.326.303	21.078.006	14.410.583	19.427.770	14.869.498	14.456.051
Porto Alegre.....	377.176	84.420	351.529	75.978
Sant'Anna do Livramento.....	1.361.630	354.073	635.362	704.222	653.508	1.275.244	335.187	673.856	678.756	482.279
Uruguayana.....	40.430	10.530	14.750	800	50.860	12.383	17.405	936
Porto Esperança.....	897.083	535.252	373.949	88.920	460.891	898.961	481.892	401.693	82.589	318.927
Corumbá.....	934.483	157.588	1.358.789	1.765.925	3.703.885	1.099.089	187.580	1.454.709	2.051.171	4.580.460
Diversos.....	4.570	12.100	1.290	32.500	5.192	14.090	1.400	39.000
Total kilog.....	81.400.096	59.222.396	64.702.357	61.499.542	66.601.105	86.987.908	63.420.257	71.525.751	66.330.103	64.074.111
Equivalente em ££ esterlinas.....						1,273,990	807,263	734,760	542,714	510,836
227 A { Madeiras. Timber and lumber. 227 B { Boas.										
Manãos.....	3.515.929	7.258.344	8.461.777	6.035.043	8.098.125	962.364	1.413.006	1.703.400	1.511.690	1.903.431
Pará.....	9.653.423	8.826.815	14.120.197	22.197.881	23.244.796	2.886.378	3.801.804	3.145.716	5.115.814	5.011.973
Bahia.....	103.631	85.743	191.782	200.398	245.692	37.752	25.816	74.573	74.426	104.494
Victoria.....	944.530	970.647	2.204.110	1.174.390	2.421.489	374.545	545.038	913.715	463.066	1.026.675
Rio de Janeiro.....	403.409	693.809	939.550	1.117.009	2.018.300	184.268	303.392	385.203	469.263	965.490
Santos.....	232.987	60.285	203.639	454.448	4.695.221	69.726	19.735	88.206	200.886	759.003
Paranaguá.....	4.686.553	4.619.814	13.510.036	12.422.550	14.310.647	928.306	908.167	2.652.439	2.449.580	3.702.307
Antonina.....	14.406.875	9.840.864	12.373.106	23.555.276	25.014.621	2.823.199	1.921.914	2.438.309	4.704.033	5.782.769
Fôz do Iguassú.....	1.477.000	623.050	193.500	1.809.700	2.359.600	430.364	170.430	50.940	456.894	607.160
São Francisco.....	31.489.883	42.853.283	59.622.569	72.410.410	73.040.476	6.185.076	8.364.468	11.627.778	13.770.420	15.207.934
Rio Grande.....	11.211.186	1.719.641	863.393	2.517.317	21.140.238	2.199.697	336.462	169.136	601.866	4.785.089
Porto Alegre.....	8.380.746	8.506.375	12.510.087	8.417.069	5.716.197	1.662.125	1.664.104	2.444.388	1.723.381	1.200.430
Sant'Anna do Livramento.....	8.464.146	10.284.728	6.183.744	9.374.390	1.645.154	2.037.387	1.231.634	1.875.204
Uruguayana.....	4.416.230	4.664.320	3.496.620	4.317.971	4.044.843	873.752	912.891	682.311	857.132	903.745
Porto Murinho.....	76.050	120.000	200.000	764.000	37.490	16.000	42.330	127.673
Diversos.....	1.680.705	834.341	1.263.454	973.475	3.972.504	373.111	269.874	318.094	193.992	816.000
Total kilog.....	101.193.283	101.967.059	136.187.554	167.177.327	191.086.749	21.673.307	22.710.488	27.925.842	34.409.977	42.904.173
Equivalente em ££ esterlinas.....						316,437	286,926	283,856	283,898	348,461

EXPORTAÇÃO
EXPORTS
EXPORTATION

JANEIRO A DEZEMBRO
JANUARY TO DECEMBER
JANVIER A DECEMBRE

PAIZES DE DESTINO COUNTRIES of DESTINATION PAYS DE DESTINATION	QUANTIDADE QUANTITY QUANTITÉ					VALOR A BORDO NO BRASIL Value F. O. B. Valeur à bord au Brésil				
	1932	1933	1934	1935	1936	1932	1933	1934	1935	1936
Allemanha.....	11.099.738	8.324.076	13.543.662	17.159.984	15.894.329	15.666.317	13.979.020	22.610.076	35.162.514	34.618.280
Argentina.....	4.508.820	2.960.900	2.607.588	3.834.700	5.239.773	6.239.120	3.340.794	3.583.240	6.003.402	10.907.235
Dinamarca.....	4.893	2.009	3.500	3.336	3.740	4.000	1.800	9.000	6.238	5.500
França.....	491.694	351.502	600.561	548.551	380.309	612.416	497.943	1.128.229	1.089.784	640.382
Grã-Bretanha.....	51.536	52.503	103.933	34.540	74.813	50.303	173.142	91.876
Hispanha.....	2.244.499	2.202.800	3.565.000	4.259.064
Hollanda.....	4.093.458	3.240.644	8.986.403	5.310.283	6.112.268	5.234.847	4.532.083	14.895.488	10.722.226	11.163.658
Italia.....	4.301	15.179	11.707	29.116
Portugal.....
Possessão Britannica:
Gibraltar.....	54.310	168.297	54.213	1.453	360	51.060	157.100	56.800	1.800	454
Possessão Francaza:
Argelia.....	643.240	771.949	635.291	991.532	1.172.918	780.781	1.051.969	1.072.089	2.047.123	2.403.087
Suécia.....	29.249	359.132	306.400	400.789	340.097	40.000	603.134	634.054	780.549	974.930
Tanger.....	218.564	195.041
União Belgo-Luxemburguesa.....	1.080.518	1.646.626	1.088.670	633.611	683.950	1.775.787	1.918.451	2.059.143	1.289.359	1.523.346
Uruguay.....	1.690.500	1.445.537	2.289.667	1.206.085	915.643	2.751.369	1.351.394	3.048.414	2.070.430	2.130.463
Diversos.....	51.508	29.591	136.519	91.203	207.409	72.610	54.300	280.759	146.027	540.496
Total kilog.....	26.262.527	19.357.067	30.356.407	32.384.327	31.000.515	37.063.761	27.550.007	49.550.434	63.578.516	65.038.441
Allemanha.....	1.332.216	401.301	543.695	517.688	233.216	1.657.090	466.736	643.125	606.291	259.650
Argentina.....	52.701.146	33.706.165	33.315.467	31.609.079	35.456.119	51.774.186	34.672.042	35.382.090	32.419.935	32.626.886
Chile.....	5.528.397	5.293.010	6.882.576	6.331.088	8.014.805	6.845.426	5.882.676	8.050.461	7.346.296	8.534.851
Uruguay.....	21.734.059	19.576.425	23.809.905	22.799.738	22.733.373	26.571.441	22.123.020	27.276.654	25.672.728	22.440.411
Diversos.....	104.278	245.495	150.714	241.949	163.592	139.765	275.783	173.421	284.853	203.304
Total kilog.....	81.400.096	59.222.396	64.702.357	61.499.542	66.601.105	86.987.908	63.420.257	71.525.751	66.330.103	64.074.111
Allemanha.....	501.180	401.009	1.309.917	4.671.734	11.626.588	144.598	119.332	270.413	978.745	2.409.286
Argentina.....	76.236.988	72.235.448	100.074.236	126.626.789	138.260.548	15.155.343	14.194.178	19.609.786	24.739.720	30.221.921
Estados- Unidos.....	2.876.102	6.121.411	7.019.383	4.386.003	8.943.799	931.553	1.527.597	1.545.562	1.262.828	2.691.354
França.....	624.004	758.604	1.426.882	823.763	1.286.415	277.275	434.550	605.648	301.427	687.847
Grã-Bretanha.....	1.794.330	2.303.610	2.220.001	1.660.394	2.685.645	440.075	411.257	562.569	444.675	650.607
Hispanha.....	758.685	49.452	503.488	893.991	696.703	137.488	84.166	82.321	150.618	150.326
Italia.....	1.500	323.626	2.409.662	397.427	6.926.787	600	140.883	483.279	86.853	1.260.105
Japão.....	200.968	617.625	647.816	592.600	1.190.808	73.698	276.342	202.948	132.680	271.908
Paraguay.....	120.000	330.000	16.000	58.400
Portugal.....	7.221.270	6.989.299	11.850.564	21.725.260	15.586.451	2.232.142	3.017.374	2.667.703	5.079.752	3.570.612
União Belgo-Luxemburguesa.....	714.328	147.051	138.388	33.456	938.963	178.922	39.983	47.962	6.591	242.949
Uruguay.....	9.519.274	11.351.626	6.812.074	4.453.337	1.116.709	1.882.130	2.287.974	1.364.680	873.483	224.374
Diversos.....	744.654	548.298	1.775.143	912.573	1.497.333	219.483	160.852	476.971	292.599	388.424
Total kilog.....	101.193.283	101.967.059	136.187.554	167.177.327	191.086.749	21.673.307	22.710.488	27.925.842	34.409.977	42.904.173

PRINCIPAES MERCADORIAS DE EXPORTAÇÃO (Continuação)
 EXPORTS OF PRINCIPAL MERCHANDISE (Continued)
 PRINCIPALES MARCHANDISES DE L'EXPORTATION (Suite)

PORTOS DE PROCEDENCIA PORTS OF SHIPMENT PORTS DE PROVENANCE	QUANTIDADE QUANTITY QUANTITÉ					VALOR A BORDO NO BRASIL Value F. O. B. Valeur à bord au Brésil				
	1932	1933	1934	1935	1936	1932	1933	1934	1935	1936
253 { Oleo de caroço de algodão. Cotton seed oil. Huile de graines de coton.										
Cabedello.....	4.420			1.899.475	2.935.101	8.698			2.830.857	3.875.299
Pernambuco.....		12.600	273.250	3.250.067	3.966.466		27.544	306.093	4.055.540	7.111.354
Santos.....		13.804	2.026.264	7.357.053	16.038.812		15.500	4.640.157	10.755.155	32.031.209
Diversos.....			3.619	225.924	385.642			7.242	278.009	666.342
Total kilog.....	4.420	26.404	2.303.133	12.732.519	23.324.021	8.698	43.044	4.953.492	17.919.570	43.714.204
Equivalente em ££ esterlinas.....						134	487	51,213	143,487	349,151
256 { Oleo de mamona. Castor seed oil. Huile de ricin.										
Pernambuco.....	125.400	46.200	190.500	152.283	18.500	262.210	99.007	285.052	189.129	35.900
Rio de Janeiro.....	43.828	22.607	1.100		18.321	70.340	46.587	2.000		30.449
Santos.....				16.923	356.017				37.097	690.398
Diversos.....				18.931					41.400	
Total kilog.....	169.228	68.807	191.600	188.137	392.838	332.550	145.594	287.052	267.626	756.747
Equivalente em ££ esterlinas.....						5,081	1,907	2,930	2,174	6,122
267 A { Tortas Oil Seed Cakes. 267 E { Tourteaux.										
Maranhão.....	80.000	760.000	1.542.070	104.800		21.500	169.000	232.730	37.200	
Fortaleza.....	1.085.558	200.000	1.055.703	591.000	645.138	283.472	43.000	209.040	133.000	134.964
Natal.....	1.730.871	455.815	1.163.380	290.635	1.298.450	409.156	91.617	205.837	61.802	442.919
Cabedello.....	9.548.470	1.544.000	3.200.000	12.550.000	14.399.550	2.067.312	253.558	733.400	2.855.600	4.157.106
Pernambuco.....	3.526.809	1.406.927	2.855.908	9.899.937	12.948.533	767.579	211.040	735.068	2.805.014	4.064.300
Rio de Janeiro.....	6.104.218	8.043.703	9.470.470	11.920.600	12.425.040	1.666.069	2.147.397	3.048.488	3.687.246	4.935.273
Santos.....	18.998.416	22.245.645	45.920.067	62.778.396	124.093.545	5.485.525	6.622.880	11.921.595	15.990.601	39.263.659
Diversos.....	101.120	255.000	1.427.335	1.943.300	1.851.967	24.942	56.580	400.118	549.037	625.262
Total kilog.....	41.173.260	34.910.890	66.634.933	100.168.668	167.660.223	10.725.555	9.595.072	17.486.276	26.119.500	53.623.483
Equivalente em ££ esterlinas.....						153,839	124,960	178,551	210,772	429,088

EXPORTAÇÃO
EXPORTS
EXPORTATION

JANEIRO A DEZEMBRO
JANUARY TO DECEMBER
JANVIER A DECEMBRE

PAIZES DE DESTINO COUNTRIES of DESTINATION PAYS DE DESTINATION	QUANTIDADE QUANTITY QUANTITÉ					VALOR A BORDO NO BRASIL Value F. O. B. Valeur à bord au Brésil				
						{ Papel. Milréis { Paper. { Papier.				
	1932	1933	1934	1935	1936	1932	1933	1934	1935	1936
Alemanha.....	4.420	11.662	406.542	562.933	983.148	8.698	13.500	845.498	759.897	1.359.342
Estados Unidos.....			33.144	7.720.903	20.683.001			76.231	11.296.386	39.788.295
Grã-Bretanha.....		2.142	1.543.054	3.214.665	642.644		2.000	3.449.835	4.377.561	952.058
Hollanda.....		12.600	209.076	1.048.538	719.508		27.544	416.275	1.219.227	1.113.622
União Belgo-Luxemburguesa.....			110.869	155.177	294.007			164.679	221.042	496.627
Diversos.....			448	30.305	1.713			974	45.457	4.260
Total kilog.....	4.420	26.404	2.303.133	12.732.519	23.324.021	8.698	43.044	4.953.492	17.919.570	43.714.204
Alemanha.....	62.450	22.000	165.200	122.991	343.579	115.735	47.146	249.806	189.540	663.147
Argentina.....		3.911	1.100	5.615			9.000	2.000	8.000	
União Belgo-Luxemburguesa.....	80.950	22.000	25.300	36.123		173.475	47.146	35.246	30.704	
Uruguay.....	7.630	5.015		23.408		16.043	10.387		39.382	
Diversos.....	18.198	15.881			49.259	27.297	31.915			83.600
Total kilog.....	169.228	68.807	191.600	188.137	392.838	332.550	145.594	287.052	267.626	756.747
Alemanha.....	24.681.029	13.432.400	31.103.056	46.592.700	52.714.023	6.170.964	3.653.029	8.087.448	12.083.549	17.221.558
Dinamarca.....	703.200	7.645.490	22.293.120	38.694.301	87.214.734	162.154	2.272.940	5.892.458	9.857.098	26.166.887
França.....	333.120	288.000			50.800	97.123	82.080			16.000
Grã-Bretanha.....	5.263.001	4.289.942	4.827.530	4.132.145	2.900.550	1.303.162	1.033.664	1.328.478	1.338.256	1.161.737
Hollanda.....	1.465.800	1.609.903	295.000	217.000	2.540	442.740	418.296	80.650	55.824	1.000
Noruega.....	100.000	401.025	608.500	250.000	152.800	30.000	120.307	170.500	50.000	80.708
Suécia.....	253.750	10.000				76.125	2.250			
União Belgo-Luxemburguesa.....	8.323.360	7.234.130	6.697.077	10.231.722	24.624.776	2.383.287	2.012.500	1.712.855	2.731.533	8.975.593
Diversos.....			810.050	800				213.887	240	
Total kilog.....	41.173.260	34.910.890	66.634.933	100.168.668	167.660.223	10.725.555	9.595.072	17.486.276	26.119.500	53.623.483



ESTATISTICA DO CAFÉ
COFFEE STATISTICS
STATISTIQUE DU CAFÉ



ESTATISTICA DO CAFÉ
COFFEE STATISTICS
STATISTIQUE DU CAFÉ

CAFÉ COFFEE CAFÉ	Unidade Unit Unité	JANEIRO A DEZEMBRO JANUARY TO DECEMBER JANVIER A DECEMBRE					SEIS MEZES DA SAFRA SIX MONTHS OF THE CROP SIX MOIS DE LA RECOLTE (Julho a Dezembro) — (July to December) — (Juillet à Decembre)				
		1932	1933	1934	1935	1936	1932/1933	1933/1934	1934/1935	1935/1936	1936/1937

ENTRADAS DE CAFÉ
COFFEE ENTRIES
ENTRÉES DE CAFÉ

Rio de Janeiro:												
Por estradas de ferro..	Saccas (*)	2.082.427	2.308.961	2.075.970	2.047.968	1.737.255	1.020.929	1.592.236	1.234.958	1.433.988	933.192	
Reguladores e armazéns autorizados.....	»	2.906.279	1.556.163	278.141	727.346	728.278	1.605.855	255.971	168.098	277.871	273.974	
Por cabotagem.....	»	8.339	51.726	64.961	80.428	8.339	38.094	29.847	14.263	
Total no Rio.....	»	4.988.706	3.873.463	2.405.837	3.440.275	2.551.961	2.626.784	1.856.546	1.441.150	1.741.706	1.221.429	
Total em Santos.....	»	8.531.757	12.713.970	10.227.170	10.873.316	9.345.772	2.015.862	6.399.892	4.109.878	5.671.838	4.560.661	
Total em Victoria.....	»	1.491.018	1.428.777	1.297.317	1.530.909	1.364.001	773.739	745.558	784.323	793.481	731.673	
Total na Bahia.....	»	223.460	152.178	246.682	278.874	595.624	121.804	73.918	98.042	143.877	371.716	
Total geral.....	»	15.234.941	18.168.388	14.177.006	16.123.374	13.857.358	6.138.189	9.075.914	6.433.393	8.350.902	6.885.479	

EMBARQUES DE CAFÉ
COFFEE SHIPMENT
EMBARQUEMENTS DE CAFÉ

No Rio.....	Saccas (*)	3.861.657	3.369.695	2.157.584	3.059.824	2.196.488	2.104.984	1.685.987	1.059.552	1.630.928	935.504
Em Santos.....	»	6.116.781	10.480.745	10.238.484	10.473.555	9.668.412	1.796.756	5.702.068	4.526.838	5.774.299	4.843.312
Total geral.....	»	9.978.438	13.850.440	12.396.068	13.533.379	11.864.900	3.901.740	7.388.055	5.586.390	7.405.227	5.778.816

EXPORTAÇÃO DE CAFÉ PARA O EXTERIOR
COFFEE EXPORTS FOR FOREIGN COUNTRIES
EXPORTATION DU CAFÉ POUR L'ÉTRANGER

Rio e Nictheroy.....	Saccas (*)	3.766.867	3.267.991	2.092.072	2.952.775	2.124.868	2.074.704	1.635.744	1.028.455	1.565.809	917.773
Santos.....	»	6.152.986	10.383.667	10.184.660	10.433.748	9.677.009	1.804.588	5.644.939	4.546.924	5.734.058	4.844.504
Victoria.....	»	1.321.823	1.283.561	1.174.956	1.316.025	1.212.483	680.270	672.674	693.500	740.215	670.844
Bahia.....	»	223.460	152.178	246.682	181.970	251.908	121.804	73.918	98.042	89.257	141.085
Outros portos.....	»	470.108	371.912	448.509	444.273	919.238	236.965	201.448	153.541	310.501	479.598
Total geral.....	»	11.935.244	15.459.309	14.146.879	15.328.791	14.185.506	4.918.331	8.228.723	6.520.462	8.439.840	7.053.804

VALOR DO CAFÉ EXPORTADO PARA O EXTERIOR
VALUE OF COFFEE EXPORTED FOR FOREIGN COUNTRIES
VALEUR DU CAFÉ EXPORTÉ POUR LES PAYS ÉTRANGERS

Rio e Nictheroy.....	Milréis	517.832.770	388.568.025	298.761.962	365.121.749	299.720.570	283.101.597	187.306.072	140.386.933	188.382.803	137.181.766
Santos.....	papel	1.028.816.397	1.452.853.091	1.555.096.600	1.551.777.249	1.613.423.428	299.656.343	750.802.310	703.926.038	847.545.668	836.287.278
Victoria.....	»	178.818.112	148.739.934	164.335.006	159.715.868	148.250.372	90.939.120	74.037.620	93.232.529	87.347.077	80.303.971
Bahia.....	»	31.774.420	17.319.043	32.446.194	22.380.737	33.208.561	17.192.586	7.692.239	12.737.920	10.789.809	19.056.391
Outros portos.....	»	66.706.698	45.378.131	63.871.968	57.603.746	136.869.584	31.179.587	23.887.932	22.007.011	39.125.415	75.082.583
Total geral.....	»	1.823.948.397	2.052.858.224	2.114.511.730	2.156.599.349	2.231.472.515	722.069.233	1.043.726.173	972.290.431	1.173.190.772	1.153.911.989

VALOR EQUIVALENTE EM LIBRAS ESTERLINAS
VALUE EQUIVALENT IN POUNDS STERLINGS
VALEUR EQUIVALENT EN LIVRES STERLINGS

Rio e Nictheroy.....	££	7,025,051	4,959,482	3,058,799	2,940,362	2,385,272	4,370,910	2,115,045	1,461,029	1,448,467	1,110,995
Santos.....	»	14,584,167	18,485,938	15,842,071	12,498,805	12,858,491	4,626,869	8,454,895	7,307,074	6,518,868	6,765,549
Victoria.....	»	2,605,872	1,916,072	1,065,504	1,292,114	1,184,417	1,404,071	835,171	967,134	672,394	698,959
Bahia.....	»	464,430	224,494	332,338	179,859	265,305	265,444	86,204	132,503	83,049	154,134
Outros portos.....	»	957,707	582,497	641,887	462,075	1,091,906	481,387	267,752	229,561	302,274	607,125
Total geral.....	»	26,237,827	26,168,483	21,540,599	17,373,215	17,785,391	11,148,681	11,759,067	10,097,301	9,025,052	9,336,762

(*) Saccas }
(*) Bags } 60 kilogs.
(*) Baos }

CAFÉ COFFEE CAFÉ	Unidade Unit Unité	JANEIRO A DEZEMBRO JANUARY TO DECEMBER JANVIER A DECEMBRE					SEIS MEZES DA SAFRA SIX MONTHS OF THE CROP SIX MOIS DE LA RECOLTE				
		(Julho a Dezembro) — (July to December) — (Juillet à Decembre)									
		1932	1933	1934	1935	1936	1932/1933	1933/1934	1934/1935	1935/1936	1936/1937

EXPORTAÇÃO POR CABOTAGEM
COFFEE EXPORTS FOR COASTWISE
EXPORTATION DE CAFÉ PAR CABOTAGE

Rio.....	Saccas (*)	115.154	102.532	54.220	101.928	74.912	49.101	47.832	29.473	49.205	28.003
Santos.....	»	2.549	12.579	42.510	2.757	3.217	73	5.137	1.837	1.768	1.958
Victoria.....	»	169.195	145.216	122.361	214.884	151.518	93.469	72.884	90.823	123.751	60.829
Total geral.....	»	286.898	260.327	219.091	319.569	229.647	142.643	125.853	122.133	174.724	91.450

VENDAS DE CAFÉ
COFFEE SALES
VENTES DE CAFÉ

Rio.....	Saccas (*)	2.602.869	1.729.775	1.153.732	1.367.219	1.249.759	1.245.581	747.980	574.704	655.165	529.263
Santos.....	»	3.386.000	5.517.000	4.977.000	5.225.000	7.260.000	632.000	2.845.000	2.359.000	3.062.000	4.379.000
Total geral.....	»	5.988.869	7.246.775	6.130.732	6.592.219	8.509.759	1.877.581	3.592.980	2.933.704	3.717.165	4.968.263


PREÇOS CORRENTES DO CAFÉ
COFFEE PRICES CURRENT
PRIX COURANTS DE CAFÉ

Rio—Typo 7 Por 10 kilos.	Maximo.	Réis papel	13\$100	11\$700	18\$800	14\$000	19\$700	13\$100	11\$100	15\$100	12\$100	19\$700
	Médio...	»	12\$394	10\$323	15\$005	11\$843	15\$894	12\$299	9\$387	13\$966	11\$231	16\$298
	Minimo..	»	11\$000	9\$000	11\$200	10\$600	10\$700	11\$000	9\$000	13\$200	10\$600	12\$600
Santos..... Typo 4..... Por 10 kilos.	Maximo.	»	15\$300	15\$000	19\$400	17\$500	23\$000	15\$300	13\$600	17\$900	16\$600	23\$000
	Médio...	»	15\$100	13\$566	17\$018	16\$329	17\$954	15\$100	12\$350	17\$167	16\$129	19\$194
	Minimo..	»	15\$000	10\$600	12\$900	15\$400	16\$100	15\$000	11\$600	15\$400	15\$500	16\$500
New-York.. Disponivel.. Rio—Typo 7 Por libra....	Maximo.	Cents	9,75	8,50	11,25	9,50	8,88	9,75	8,87	9,88	6,88	8,88
	Médio	»	7,96	7,80	9,80	7,13	7,35	8,43	7,53	9,41	6,51	8,16
	Minimo..	»	7,00	7,00	8,38	6,25	6,25	7,62	7,00	9,00	6,25	6,75
New-York.. Disponivel.. Santos..... Typo 4..... Por libra....	Maximo.	»	16,00	9,75	11,75	11,25	11,13	16,00	9,75	11,75	11,25	11,13
	Médio...	»	10,50	9,03	11,13	8,87	9,35	11,61	8,93	11,15	8,37	9,91
	Minimo..	»	7,37	8,50	9,50	7,87	8,50	9,75	8,50	10,50	7,88	8,75

EXISTENCIA DO CAFÉ EM 31 DE DEZEMBRO
COFFEE STOCKS IN DECEMBER 31st.
STOCKS DE CAFÉ DU 31 DE DECEMBRE

No Rio.....	Saccas (*)	439.568	622.632	519.865	695.216	687.684	—	—	—	—	—
Sobre agua.....	»	20.226	19.401	30.693	35.814	32.522	—	—	—	—	—
Total na Bahia do Rio	»	459.794	642.033	550.561	731.030	720.206	—	—	—	—	—
Em Santos.....	»	1.794.927	2.067.255	1.482.655	2.098.679	2.110.791	—	—	—	—	—
Total geral.....	»	2.254.721	2.709.288	2.033.216	2.829.709	2.830.997	—	—	—	—	—

(*) Saccas }
(*) Bags } 60 kilogs.
(*) Sacs }



**ESTADÍSTICAS RETROSPECTIVAS
RETROSPECTIVE STATISTICS
STATISTIQUES RÉTROSPECTIVES**

1821 - 1936



Commercio Exterior do Brasil
Foreign Trade of Brazil
Commerce Extérieur du Brésil

EXPORTAÇÃO E IMPORTAÇÃO DE MERCADORIAS
EXPORTS AND IMPORTS OF MERCHANDISE
EXPORTATION ET IMPORTATION DE MARCHANDISES

1821-1936

ANNOS YEARS ANNÉES	VALOR EM CONTOS DE RÉIS VALUE IN CONTOS DE REIS VALEUR EN CONTOS DE REIS				EQUIVALENTE EM ££ 1.000, OURO EQUIVALENT IN ££ 1.000, GOLD EQUIVALENT EN ££ 1.000, OR				Valor médio de um conto de réis em £, ouro b)	Valor médio de uma £, ouro em réis c)	Porcentagem da importação sobre a exportação % d)
	Exportação Exports Exportation	Importação Imports Importation	Total	Diferença + ou - na exportação sobre a importação a)	Exportação Exports Exportation	Importação Imports Importation	Total	Diferença + ou - na exportação sobre a importação a)			
1821.....	20.119	21.260	41.379	- 1.141	4,324	4,571	8,895	- 247	215,0	4\$651	105,7
1822.....	19.754	22.498	42.252	- 2.744	4,030	4,590	8,620	- 560	204,0	4\$902	113,9
1823.....	20.653	19.420	40.073	+ 1.233	4,358	4,097	8,455	+ 261	211,0	4\$739	94,0
1824.....	19.162	24.061	43.223	- 4.899	3,851	4,837	8,688	- 986	201,0	4\$975	125,6
1825.....	21.396	22.841	44.237	- 1.445	4,622	4,933	9,555	- 311	216,0	4\$800	106,7
1826.....	16.599	18.672	35.271	- 2.073	3,319	3,735	7,054	- 416	200,0	4\$630	112,6
1827.....	24.919	26.894	51.813	- 1.975	3,662	3,954	7,616	- 292	147,0	6\$803	108,0
1828.....	32.111	31.940	64.051	+ 171	4,142	4,120	8,262	+ 22	129,0	7\$752	99,5
1829.....	33.415	35.531	68.946	- 2.116	3,441	3,660	7,101	- 219	103,0	9\$709	106,4
1830.....	35.135	42.047	77.182	- 6.912	3,348	4,007	7,355	- 659	95,3	10\$494	119,7
Decennio.....	243.263	265.164	508.427	- 21.901	39,097	42,504	81,601	- 3,407	-	-	-
Média annual.....	24.326	26.516	50.842	- 2.190	3,910	4,250	8,160	- 340	160,5	6\$231	108,7
1831.....	32.431	33.491	65.922	- 1.060	3,373	3,483	6,856	- 110	104,0	9\$615	103,3
1832.....	31.815	32.146	63.961	- 331	4,677	4,725	9,402	- 48	147,0	6\$803	101,0
1º sem. de 1833.....	20.919	18.165	39.084	+ 2.754	3,263	2,834	6,097	+ 429	156,0	6\$410	86,9
1833-34.....	36.175	36.285	72.460	- 110	5,632	5,650	11,282	- 18	155,7	6\$423	100,3
1834-35.....	32.992	36.577	69.569	- 3.585	5,328	5,907	11,235	- 579	161,5	6\$192	110,9
1835-36.....	41.442	41.196	82.638	+ 246	6,776	6,735	13,511	+ 41	163,5	6\$116	99,4
1836-37.....	34.183	45.320	79.503	- 11.137	5,476	7,260	12,736	- 1,784	160,2	6\$243	132,6
1837-38.....	33.511	40.757	74.268	- 7.246	4,129	5,021	9,150	- 892	123,2	8\$117	121,6
1838-39.....	41.598	49.446	91.044	- 7.848	4,863	5,780	10,643	- 917	116,9	8\$555	118,9
1839-40.....	43.192	52.359	95.551	- 9.167	5,688	6,896	12,584	- 1,208	131,7	7\$593	121,2
Decennio.....	348.258	385.742	734.000	- 37.484	49,205	54,291	103,496	- 5,086	-	-	-
Média annual.....	34.826	38.574	73.400	- 3.748	4,921	5,429	10,350	- 508	141,0	7\$092	110,3
1840-41.....	41.672	57.727	99.399	- 16.055	5,384	7,458	12,842	- 2,074	129,2	7\$740	138,5
1841-42.....	39.084	56.041	95.125	- 16.957	4,936	7,078	12,014	- 2,142	126,3	7\$918	143,4
1842-43.....	41.040	50.640	91.680	- 9.600	4,584	5,656	10,240	- 1,072	111,7	8\$953	123,4
1843-44.....	43.800	55.289	99.089	- 11.489	4,708	5,944	10,652	- 1,236	107,5	9\$303	128,3
1844-45.....	47.054	55.228	102.282	- 8.174	4,941	5,799	10,740	- 858	105,0	9\$524	117,4
1845-46.....	53.630	52.194	105.824	+ 1.436	5,685	5,532	11,217	+ 153	106,0	9\$434	97,3
1846-47.....	52.449	55.740	108.189	- 3.291	5,885	6,254	12,139	- 369	112,2	8\$913	106,3
1847-48.....	57.926	47.350	105.276	+ 10.576	6,760	5,526	12,286	+ 1,234	116,7	8\$569	81,7
1848-49.....	56.290	51.570	107.860	+ 4.720	5,865	5,374	11,239	+ 491	104,2	9\$597	91,6
1849-50.....	55.032	59.165	114.197	- 4.133	5,932	6,378	12,310	- 446	107,8	9\$277	107,5
Decennio.....	487.977	540.944	1.028.921	- 52.967	54,680	60,999	115,679	- 6,319	-	-	-
Média annual.....	48.798	54.094	102.892	- 5.296	5,468	6,100	11,568	- 632	112,4	8\$896	110,8
1850-51.....	67.788	76.918	144.706	- 9.130	8,121	9,215	17,336	- 1,094	119,8	8\$347	113,5
1851-52.....	66.640	92.860	159.500	- 26.220	8,083	11,264	19,347	- 3,181	121,3	8\$244	139,4
1852-53.....	73.645	87.332	160.977	- 13.687	8,418	9,982	18,400	- 1,564	114,3	8\$749	118,6
1853-54.....	76.843	85.839	162.682	- 8.996	9,121	10,189	19,310	- 1,068	118,7	8\$425	111,7
1854-55.....	90.699	85.171	175.870	+ 5.528	10,439	9,803	20,242	+ 636	115,1	8\$088	93,9
1855-56.....	94.432	92.779	187.211	+ 1.653	10,841	10,651	21,492	+ 190	114,8	8\$711	98,3
1856-57.....	114.547	125.227	239.774	- 10.680	13,150	14,376	27,526	- 1,226	114,8	8\$711	109,3
1857-58.....	96.200	130.264	226.464	- 34.064	10,669	14,446	25,115	- 3,777	110,9	9\$017	135,4
1858-59.....	106.782	127.268	234.050	- 20.486	11,372	13,554	24,926	- 2,182	106,5	9\$390	119,2
1859-60.....	112.958	113.028	225.986	- 70	11,793	11,800	23,593	- 7	104,4	9\$579	106,1
Decennio.....	900.534	1.016.686	1.917.220	- 116.152	102,007	115,280	217,287	- 13,273	-	-	-
Média annual.....	90.053	101.669	191.722	- 11.616	10,201	11,528	21,729	- 1,327	113,3	8\$826	113,0

Commercio Exterior do Brasil
Foreign Trade of Brazil
Commerce Extérieur du Brésil

190

EXPORTAÇÃO E IMPORTAÇÃO DE MERCADORIAS
EXPORTS AND IMPORTS OF MERCHANDISE
EXPORTATION ET IMPORTATION DE MARCHANDISES

1821-1936

(CONTINUAÇÃO)

(CONTINUED)

(SUITE)

ANNOS YEARS ANNÉES	VALOR EM CONTOS DE RÉIS VALUE IN CONTOS DE REIS VALEUR EN CONTOS DE REIS				EQUIVALENTE EM £ 1.000, OURO EQUIVALENT IN £ 1.000, GOLD EQUIVALENT EN £ 1.000, OR				Valor médio de um conto de réis em £, ouro b)	Valor médio de uma £, ouro em réis c)	Porcentagem da importação sobre a exportação % d)
	Exportação Exports Exportation	Importação Imports Importation	Total	Diferença + ou - na exportação sobre a importação a)	Exportação Exports Exportation	Importação Imports Importation	Total	Diferença + ou - na exportação sobre a importação a)			
1860-61.....	123.171	123.720	246.891	- 549	13,241	13,300	26,541	- 59	107,5	93302	100,3
1861-62.....	120.720	110.531	231.251	+ 10.189	12,857	11,771	24,628	+ 1,086	106,5	93390	91,0
1862-63.....	122.480	99.163	221.643	+ 23.317	13,424	10,868	24,292	+ 2,556	109,6	93124	80,9
1863-64.....	131.204	125.700	256.904	+ 5.504	14,892	14,267	29,159	+ 625	113,5	93811	95,8
1864-65.....	141.100	131.800	272.900	+ 9.300	15,733	14,695	30,428	+ 1,038	111,5	93999	93,4
1865-66.....	157.100	137.800	294.900	+ 19.300	16,370	14,359	30,729	+ 2,011	104,2	93597	87,1
1866-67.....	156.300	143.200	299.500	+ 13.100	15,786	14,463	30,249	+ 1,323	101,0	93901	93,6
1867-68.....	185.300	140.600	325.900	+ 44.700	17,326	13,146	30,472	+ 4,180	93,5	103096	76,9
1868-69.....	202.700	166.700	369.400	+ 36.000	14,351	11,802	26,153	+ 2,549	70,8	143125	82,3
1869-70.....	197.100	168.300	365.400	+ 28.800	15,453	13,195	28,648	+ 2,258	78,4	123755	85,4
Decennio.....	1.537.175	1.347.514	2.884.689	+ 189.661	149,433	131,866	281,299	+ 17,567	-	-	-
Média annual.....	153.718	134.751	288.469	+ 18.967	14,943	13,187	28,130	+ 1,756	97,5	103256	88,2
1870-71.....	168.000	162.400	330.400	+ 5.600	15,439	14,925	30,364	+ 514	91,9	103882	96,7
1871-72.....	190.700	150.300	341.000	+ 40.400	19,089	15,045	34,134	+ 4,044	100,1	93990	78,8
1872-73.....	214.900	158.500	373.400	+ 56.400	22,392	16,516	38,908	+ 5,876	104,2	93597	73,8
1873-74.....	189.700	152.800	342.500	+ 36.900	20,620	16,609	37,229	+ 4,011	108,7	93200	80,6
1874-75.....	208.494	167.549	376.043	+ 40.945	22,392	17,995	40,387	+ 4,397	107,4	93311	80,4
1875-76.....	183.602	172.149	355.751	+ 11.453	20,820	19,522	40,342	+ 1,298	113,4	93818	93,8
1876-77.....	195.563	156.886	352.449	+ 38.677	20,573	16,504	37,077	+ 4,069	105,2	93506	80,2
1877-78.....	186.349	163.517	349.866	+ 22.832	19,063	16,723	35,791	+ 2,335	102,3	93775	87,8
1878-79.....	204.058	163.505	367.563	+ 40.553	19,508	15,631	35,139	+ 3,877	95,6	103461	80,1
1879-80.....	222.352	173.645	395.997	+ 48.707	19,789	15,454	35,243	+ 4,335	89,0	113236	78,1
Decennio.....	1.963.718	1.621.251	3.584.969	+ 342.467	199,685	164,929	364,614	+ 34,756	-	-	-
Média annual.....	196.372	162.125	358.497	+ 34.247	19,968	16,493	36,461	+ 3,475	101,7	93832	82,6
1880-81.....	230.963	179.668	410.631	+ 51.295	21,249	16,529	37,778	+ 4,720	92,0	103870	77,8
1881-82.....	209.851	182.252	392.103	+ 27.599	19,138	16,621	35,759	+ 2,517	91,2	103065	86,8
1882-83.....	197.033	190.264	387.297	+ 6.769	17,378	16,782	34,160	+ 696	83,2	113338	96,6
1883-84.....	217.073	202.530	419.603	+ 14.543	19,493	18,187	37,680	+ 1,306	89,8	113136	93,3
1884-85.....	228.270	178.431	404.701	+ 47.839	19,504	15,381	34,885	+ 4,123	86,2	113601	78,9
1885-86.....	194.962	197.502	392.464	- 2.540	15,110	15,306	30,416	- 196	77,5	123904	103,3
1886-87.....	263.519	207.204	470.723	+ 56.315	20,502	16,120	36,622	+ 4,382	77,8	123854	78,6
2º sem. de 1887.....	125.170	103.638	228.808	+ 21.532	11,703	9,690	21,393	+ 2,013	93,5	103096	82,8
1888.....	206.405	187.488	393.893	+ 18.917	21,714	19,724	41,438	+ 1,990	105,2	93505	90,8
1889.....	259.095	217.800	476.895	+ 41.295	28,552	24,002	52,554	+ 4,550	110,2	93075	84,1
1890.....	280.665	255.520	536.185	+ 25.145	26,382	24,019	50,401	+ 2,363	94,0	103038	91,1
Decennio.....	2.411.006	2.102.297	4.513.303	+ 308.709	220,725	192,361	413,086	+ 28,364	-	-	-
Média annual.....	241.100	210.230	451.330	+ 30.870	22,073	19,236	41,309	+ 2,836	91,5	103929	87,2
1891.....	439.031	413.680	852.711	+ 25.411	27,136	25,565	52,701	+ 1,571	61,8	163182	94,2
1892.....	618.319	527.104	1.145.423	+ 91.215	30,854	26,302	57,156	+ 4,552	49,9	203040	85,2
1893.....	666.801	546.144	1.212.945	+ 120.657	32,007	26,215	58,222	+ 5,792	48,0	203934	81,9
1894.....	729.455	649.402	1.378.857	+ 80.053	30,491	27,145	57,636	+ 3,346	41,8	233923	89,0
1895.....	790.926	709.018	1.499.944	+ 81.908	32,586	29,212	61,798	+ 3,374	41,2	243272	80,6
1896.....	755.555	743.467	1.499.022	+ 12.088	28,333	27,880	56,213	+ 453	37,5	263667	98,4
1897.....	824.305	732.173	1.556.478	+ 92.132	25,883	22,990	48,873	+ 2,893	31,4	313847	88,8
1898.....	842.385	792.457	1.634.842	+ 49.928	25,019	23,536	48,555	+ 1,483	29,7	333670	94,1
1899.....	832.082	734.940	1.567.022	+ 97.142	25,545	22,563	48,108	+ 2,982	30,7	323573	88,3
1900.....	850.339	548.939	1.399.278	+ 301.400	33,163	21,409	54,572	+ 11,754	39,0	253641	64,6
Decennio.....	7.349.258	6.397.324	13.746.582	+ 951.934	291,017	252,817	543,834	+ 38,200	-	-	-
Média annual.....	734.926	639.732	1.374.658	+ 95.193	29,102	25,281	54,383	+ 3,820	39,6	253277	86,9

1 - Comercio Exterior do Brasil
Foreign Trade of Brazil
Commerce Extérieur du Brésil

EXPORTAÇÃO E IMPORTAÇÃO DE MERCADORIAS
EXPORTS AND IMPORTS OF MERCHANDISE
EXPORTATION ET IMPORTATION DE MARCHANDISES

1821-1936

(CONCLUSÃO)

(CONCLUSION)

(FIN)

ANOS YEARS ANNÉES	VALOR EM CONTOS DE RÉIS VALUE IN CONTOS DE REIS VALEUR EN CONTOS DE REIS				EQUIVALENTE EM ££ 1.000, OURO EQUIVALENT IN ££ 1.000, GOLD EQUIVALENT EN ££ 1.000, OR				Valor médio de um conto de réis em £, ouro b)	Valor médio de uma £, ouro em réis c)	Porcentagem da importação sobre a exportação % d)
	Exportação Exports Exportation	Importação Imports Importation	Total	Diferença + ou - na exportação sobre a importação a)	Exportação Exports Exportation	Importação Imports Importation	Total	Diferença + ou - na exportação sobre a importação a)			
1901.....	860.827	448.353	1.309.180	+ 412.474	40,622	21,377	61,999	+ 19,245	47,3	21\$142	52,6
1902.....	785.940	471.114	1.207.054	+ 264.826	36,437	23,279	59,716	+ 13,158	49,5	20\$202	63,9
1903.....	742.632	486.489	1.229.121	+ 256.143	36,883	24,208	61,091	+ 12,675	49,7	20\$121	65,5
1904.....	776.367	512.588	1.288.955	+ 263.779	39,430	25,915	65,345	+ 13,515	50,7	19\$724	65,7
1905.....	685.457	454.995	1.140.452	+ 230.462	44,643	29,830	74,473	+ 14,813	65,3	15\$314	66,8
1906.....	799.670	499.287	1.298.957	+ 300.383	53,059	33,204	86,263	+ 19,855	66,4	15\$061	62,6
1907.....	860.891	644.938	1.505.829	+ 215.953	54,177	40,528	94,705	+ 13,649	62,9	15\$899	74,8
1908.....	705.791	567.272	1.273.063	+ 138.519	44,155	35,491	79,646	+ 8,664	62,6	15\$975	80,4
1909.....	1.016.590	592.876	1.609.466	+ 423.714	63,724	37,139	100,863	+ 26,585	62,7	15\$949	58,3
1910.....	939.413	713.863	1.653.276	+ 225.550	63,092	47,872	110,964	+ 15,220	67,1	14\$904	75,9
Decennio.....	8.123.578	5.391.775	13.515.353	+ 2.731.803	476,222	318,843	795,065	+ 157,379	—	—	—
Média annual.....	812.358	539.177	1.351.535	+ 273.181	47,622	31,884	79,506	+ 15,738	58,8	17\$000	66,9
1911.....	1.003.925	793.716	1.797.641	+ 210.209	66,839	52,822	119,661	+ 14,017	66,6	15\$015	79,0
1912.....	1.119.737	951.370	2.071.107	+ 168.367	74,649	63,425	138,074	+ 11,224	66,7	14\$993	85,0
1913.....	981.768	1.007.495	1.989.263	- 25.727	65,451	67,166	132,617	- 1,715	66,7	14\$993	102,6
1914.....	755.747	561.853	1.317.600	+ 193.894	46,803	35,473	82,276	+ 11,330	62,4	16\$026	75,8
1915.....	1.042.298	582.996	1.625.294	+ 459.302	53,951	30,088	84,039	+ 23,863	51,7	19\$343	55,8
1916.....	1.136.888	810.759	1.947.647	+ 326.129	56,462	40,369	96,831	+ 16,093	49,7	20\$121	71,5
1917.....	1.192.175	837.738	2.029.913	+ 354.437	63,081	44,510	107,541	+ 18,521	53,0	18\$868	70,6
1918.....	1.137.100	989.404	2.126.504	+ 147.696	61,168	52,817	113,985	+ 8,351	53,6	18\$657	86,3
1919.....	2.178.719	1.334.259	3.512.978	+ 844.460	117,388	71,867	189,255	+ 45,521	53,9	18\$562	61,2
1920.....	1.752.411	2.090.633	3.843.044	- 338.222	82,346	88,369	170,715	- 6,023	44,4	22\$511	107,3
Decennio.....	12.300.768	9.960.223	22.260.991	+ 2.340.545	688,088	546,906	1.234,994	+ 141,182	—	—	—
Média annual.....	1.230.077	996.022	2.226.099	+ 234.055	68,809	54,691	123,499	+ 14,118	55,5	18\$025	79,4
1921.....	1.709.722	1.689.839	3.399.561	+ 19.883	45,411	46,033	91,444	- 622	26,9	37\$176	101,3
1922.....	2.332.084	1.652.630	3.984.714	+ 679.454	61,317	43,609	104,926	+ 17,708	26,3	37\$976	71,1
1923.....	3.297.033	2.267.159	5.564.192	+ 1.029.874	68,562	47,441	116,003	+ 21,121	20,8	47\$966	69,2
1924.....	3.863.554	2.789.557	6.653.111	+ 1.073.997	86,737	62,502	149,239	+ 24,235	22,4	44\$580	72,1
1925.....	4.021.965	3.376.832	7.398.797	+ 645.133	102,875	84,443	187,318	+ 18,432	25,3	39\$498	82,1
1926.....	3.190.559	2.705.553	5.896.112	+ 485.006	94,254	79,876	174,130	+ 14,378	29,5	33\$860	84,7
1927.....	3.644.118	3.273.163	6.917.281	+ 370.955	88,689	79,634	168,323	+ 9,055	24,3	41\$095	89,8
1928.....	3.970.273	3.694.990	7.665.263	+ 275.283	97,426	90,669	188,095	+ 6,757	24,5	40\$752	93,1
1929.....	3.860.482	3.527.738	7.388.220	+ 332.744	94,831	86,653	181,484	+ 8,178	24,6	40\$710	91,4
1930.....	2.907.354	2.343.705	5.251.059	+ 563.649	65,746	53,619	119,365	+ 12,127	22,7	43\$992	81,5
Decennio.....	32.797.144	27.321.166	60.118.310	+ 5.475.978	805,848	674,479	1.480,327	+ 131,369	—	—	—
Média annual.....	3.279.714	2.732.116	6.011.831	+ 547.598	80,585	67,448	148,033	+ 13,137	24,6	40\$639	83,7
1931.....	3.398.164	1.880.934	5.279.098	+ 1.517.230	49,544	28,756	78,300	+ 20,788	14,8	67\$421	58,0
1932.....	2.536.765	1.518.694	4.055.459	+ 1.018.071	36,630	21,744	58,374	+ 14,886	14,4	69\$474	59,4
1933.....	2.820.271	2.165.254	4.985.525	+ 655.017	35,790	28,132	63,922	+ 7,658	12,8	77\$994	78,6
1934.....	3.459.006	2.502.785	5.961.791	+ 956.221	35,240	25,467	60,707	+ 9,773	10,2	98\$206	72,3
1935.....	4.104.008	3.855.917	7.959.925	+ 248.091	33,012	27,431	60,443	+ 5,581	7,6	131\$693	83,1
Quinquennio.....	16.318.214	11.923.584	28.241.798	+ 4.394.630	190,216	131,530	321,746	+ 58,686	—	—	—
Média annual.....	3.263.642	2.384.716	5.648.359	+ 878.926	38,043	26,306	64,349	+ 11,737	11,4	87\$777	69,1
1936.....	4.895.435	4.268.667	9.164.102	+ 626.768	39,069	30,066	69,135	+ 9,003	7,5	132\$554	77,0

a) Difference + or - of Exports compared with Imports. a) Différence en + ou en - de l'exportation sur l'importation.

b) Average value of one conto de réis in pounds sterling, gold. b) Valeur moyenne d'un conto de réis en £, or.

c) Average value of one pound gold in réis. c) Valeur moyenne d'une £, or, en réis.

d) Percentage of Imports upon Exports. d) Pourcentage de l'importation sur l'exportation.

Nota - O valor da £ ouro em réis papel é o quociente da divisão do total do commercio exterior em contos pelo valor total desse mesmo commercio em ££, ouro.

Note - The value for the gold pound in réis paper is the quotient shown by the division of the total value of the foreign trade in contos de réis, by the value of same trade in ££ gold.

Note - La valeur de la £, or indiquée en réis papier est le quotient du total du commerce extérieur, exprimé en contos de réis, divisé par le même total exprimé en £ or.

2-Resumo do Commercio Exterior do Brasil

201

Summary of the Foreign Trade of Brazil

Resumé du Commerce Extérieur du Brésil

1821-1936

DECADAS DECADES DÉCADES	VALOR EM CONTOS DE RÉIS VALUE IN CONTOS DE REIS VALEUR EN CONTOS DE REIS				EQUIVALENTE EM £ 1.000, OURO EQUIVALENT IN £ 1.000, GOLD EQUIVALENT EN £ 1.000, OR				Valor médio de um conto de réis em £ ouro	Valor médio de uma £, ouro em réis	Per- centagem da importação sobre a exportação %
	Exportação	Importação	TOTAL	Diferença + ou — na exportação sobre a importação	Exportação	Importação	TOTAL	Diferença + ou — na exportação sobre a importação			
	Exports Exportation	Imports Importation	TOTAL	a)	Exports Exportation	Imports Importation	TOTAL	a)			
1821-1830.....	243.263	265.164	508.427	— 21.901	39,097	42,504	81,601	— 3,407	160,5	6\$231	108,7
1831-1840.....	348.258	385.742	734.000	— 37.484	49,205	54,291	103,496	— 5,086	141,0	7\$092	110,3
1841-1850.....	487.977	540.944	1.028.921	— 52.967	54,680	60,999	115,679	— 6,319	112,4	8\$896	110,8
1851-1860.....	900.534	1.016.686	1.917.220	— 116.152	102,007	115,280	217,287	— 13,273	113,3	8\$826	113,0
1861-1870.....	1.537.175	1.347.514	2.884.689	+ 189.661	149,433	131,866	281,299	+ 17,567	97,5	10\$256	88,2
Total de 50 annos.....	3.517.207	3.556.050	7.073.257	— 38.843	394,422	404,940	799,362	— 10,518	113,0	8\$849	102,7
1871-1880.....	1.963.718	1.621.251	3.584.969	+ 342.467	199,685	164,929	364,614	+ 34,756	101,7	9\$832	82,6
1881-1890.....	2.411.006	2.102.297	4.513.303	+ 308.709	220,725	192,361	413,086	+ 28,364	91,5	10\$929	87,2
1891-1900.....	7.349.258	6.397.324	13.746.582	+ 951.934	291,017	252,817	543,834	+ 38,200	39,6	25\$277	86,9
1901-1910.....	8.123.578	5.391.775	13.515.353	+2.731.803	476,222	318,843	795,065	+ 157,379	58,8	17\$000	66,9
1911-1920.....	12.300.768	9.960.223	22.260.991	+2.340.545	688,088	546,906	1,234,994	+ 141,182	55,5	18\$025	79,4
Total de 50 annos.....	32.148.328	25.472.870	57.621.198	+6.675.458	1,875,737	1,475,856	3,351,593	+ 399,881	58,2	17\$192	78,7
Total de 100 annos.....	35.665.535	29.028.920	64.694.455	+6.636.615	2,270,159	1,880,796	4,150,955	+ 389,363	64,2	15\$585	82,8
1921-1930.....	32.797.144	27.321.166	60.118.310	+5.475.978	805,848	674,479	1,480,327	+ 131,369	24,6	40\$639	83,7
1931-1935.....	16.318.214	11.923.584	28.241.798	+4.394.630	190,216	131,530	321,746	+ 58,686	11,4	87\$777	69,1
1936.....	4.895.435	4.268.667	9.164.102	+ 626.768	39,069	30,066	69,135	+ 9,003	7,5	132\$554	77,0
Periodo monarchico (1).....	7.611.266	7.024.078	14.635.344	+ 587.188	788,450	738,211	1,526,661	+ 50,239	104,3	9\$586	93,6
Periodo republicano (2).....	82.065.062	65.518.259	147.583.321	+16.546.803	2,516,842	1,978,660	4,495,502	+ 538,182	30,5	32\$829	78,6
Seculo XIX (3).....	15.241.189	13.676.922	28.918.111	+ 1.564.267	1,105,849	1,015,047	2,120,896	+ 90,802	73,3	13\$635	91,8
Seculo XX (4).....	74.435.139	58.865.415	133.300.554	+51.569.724	2,199,443	1,701,824	3,901,267	+ 497,619	20,3	34\$168	77,4
Total de 116 annos.....	89.676.328	72.542.337	162.218.665	+17.133.991	3,305,292	2,716,871	6,022,163	+ 588,421	37,1	26\$937	84,8

a) Difference + or — of Exports compared with Imports. a) Différence en + ou en — de l'Exportation sur l'Importation.

b) Average value of one conto de réis in pounds sterling, gold. b) Valeur moyenne d'un conto de réis en £, or.

c) Average value of one pound gold in réis. c) Valeur moyenne d'une £, or, en réis.

d) Percentage of Imports upon Exports. d) Pourcentage de l'Importation sur l'Exportation.

(1°) Periodo monarchico 1821-1889 (69 annos). 1°) Monarchical period 1821-1889 (69 years). 1°) Periode de la monarchie 1821-1889 (69 ans)

(2°) Periodo republicano 1890-1936 (47 annos). 2°) Republican period 1890-1936 (47 years). 2°) Periode republicaine 1890-1936 (47 ans).

(3°) Seculo XIX 1821-1900 (80 annos). (3) 19th Century 1821-1900 (80 years). (3) XIX°. Siècle 1821-1900 (80 years).

(4°) Seculo XX 1901-1936 (36 annos) (4) 20th Century 1901-1936 (36 years) (4) XX°. Siècle 1821-1936 (36 years).

Resumo do Commercio Exterior do Brasil

Summary of the Foreign Trade of Brazil

Resumé du Commerce Extérieur du Brésil

MEDIA ANNUAL
YEARLY AVERAGE
MOYENNE ANNUELLE
1821-1936

DECADAS DECADES DÉCADES	1.000 TONS. { PESO BRUTO. GROSS WEIGHT. POIDS BRUT.				VALOR EM CONTOS DE RÉIS VALUE IN CONTOS DE REIS VALEUR EN CONTOS DE REIS				EQUIVALENTE EM ££ 1.000, OURO EQUIVALENT IN ££ 1.000, GOLD EQUIVALENT EN ££ 1.000, OR			
	Exportação	Importação	TOTAL	Diferença + ou - na exportação sobre a importação	Exportação	Importação	TOTAL	Diferença + ou - na exportação sobre a importação	Exportação	Importação	TOTAL	Diferença + ou - na exportação sobre a importação
	Exports	Imports			Exports	Imports			Exports	Imports		
	Exportation	Importation		a)	Exportation	Importation		a)	Exportation	Importation		a)
1821-1830.....					24.326	26.517	50.843	- 2.191	3,910	4,250	8,160	- 340
1831-1840.....					34.826	38.574	73.400	- 3.748	4,920	5,429	10,349	- 509
1841-1850.....					48.798	54.094	102.892	- 5.296	5,468	6,100	11,568	- 632
1851-1860.....					90.053	101.669	191.722	- 11.616	10,201	11,528	21,729	- 1,327
1861-1870.....					153.718	134.751	288.469	+ 18.967	14,943	13,187	28,130	+ 1,756
Total de 50 annos.....					70.344	71.121	141.465	- 777	7,888	8,099	15,987	- 211
1871-1880.....					196.372	162.125	358.497	+ 34.247	19,968	16,493	36,461	+ 3,475
1881-1890.....					241.100	210.230	451.330	+ 30.870	22,073	19,236	41,309	+ 2,837
1891-1900.....					734.926	639.732	1.374.658	+ 95.194	29,102	25,282	54,384	+ 3,820
1901-1910.....	1.365	2.900	4.265	- 1.535	812.358	539.178	1.351.536	+273.180	47,622	31,884	79,506	+ 15,738
1911-1920.....	1.675	3.411	5.086	- 1.736	1.230.077	996.022	2.226.099	+234.055	68.809	54,691	123,500	+ 14,118
Total de 50 annos.....					642.967	509.457	1.152.424	+133.510	37,515	29,517	67,032	+ 7,998
Total de 100 annos.....					356.655	290.289	646.944	+ 66.366	22,702	18,808	41,510	+ 3,894
1921-1930.....	2.044	4.612	6.656	- 2.568	3.279.714	2.732.117	6.011.831	+547.597	80,585	67,448	148,033	+ 13,137
1931-1935.....	2.145	3.829	5.974	- 1.684	3.263.643	2.384.717	5.648.360	+878.926	38,043	26,306	64,349	+ 11,737
1936.....	3.109	4.599	7.708	- 1.490	4.895.435	4.268.667	9.164.102	+626.768	39,069	30,066	69,135	+ 9,003
Periodo monarchico (69 annos).....					110.308	101.798	212.106	+ 8.510	11,427	10,699	22,126	+ 728
Periodo republicano (47 annos).....					1.746.066	1.394.005	3.140.071	+352.061	53.550	42,099	95,649	+ 11,451
Seculo XIX (80 annos).....					190.515	170.961	361.476	+ 19.554	13,823	12,688	26,511	+ 1,135
Seculo XX (36 annos).....	1.796	3.693	5.490	- 1.897	2.069.297	1.636.459	3.705.756	+432.838	61,145	47,311	108,456	+ 13,834
Total de 116 annos.....					773.100	625.387	1.398.487	+147.713	28,495	23,422	51,917	+ 5,073

(a) Difference + or - of Exports compared with Imports.

(a) Difference en + ou en - de l'Exportation sur l'Importation.

Commercio Exterior do Brasil
Foreign Trade of Brazil
Commerce Extérieur du Brésil

203

MEDIA ANNUAL
YEARLY AVERAGE
MOYENNE ANNUELLE

1821-1936

DECADAS DECADES DÉCADES	NUMEROS-INDICES INDEX-NUMBERS INDICES						DIFFERANÇA PERCENTUAL DE UMA PARA OUTRA DECADE PERCENTUAL DIFFERENCE FROM ONE TO ANOTHER DECADE DIFFERENCE EN POURCENTAGE D'UNE DÉCADE A L'AUTRE					
	Do valor em contos de réis Of value in contoes de reis De la valeur en contoes de reie			Do valor em ££, ouro Of value in ££, gold De la valeur en ££, or			Valor em contos de réis Value in contoes de re s Valeur en contoes de reis			Valor em ££, ouro Value in ££, gold Valeur en ££, or		
	Exportação	Importação	TOTAL	Exportação	Importação	TOTAL	Exportação	Importação	TOTAL	Exportação	Importação	TOTAL
	Exports Exportation	Imports Importation		Exports Exportation	Imports Importation		Exports Exportation	Imports Importation		Exports Exportation	Imports Importation	
1821-1830.....	100	100	100	100	100	100	%	%	%	%	%	%
1831-1840.....	143	146	145	128	128	127	+ 44	+ 46	+ 45	+ 26	+ 28	+ 27
1841-1850.....	201	204	202	140	144	142	+ 40	+ 40	+ 40	+ 11	+ 12	+ 12
1851-1860.....	370	383	377	261	271	266	+ 84	+ 88	+ 86	+ 87	+ 89	+ 88
1861-1870.....	632	508	567	382	310	345	+ 71	+ 33	+ 50	+ 46	+ 14	+ 29
Total de 50 annos.....	289	268	278	202	191	196						
1871-1880.....	807	611	705	511	388	447	+ 28	+ 20	+ 24	+ 34	+ 25	+ 30
1881-1890.....	991	793	888	565	452	506	+ 23	+ 30	+ 26	+ 11	+ 17	+ 18
1891-1900.....	3.021	2.413	2.704	744	595	666	+ 205	+ 204	+ 205	+ 32	+ 31	+ 32
1901-1910.....	3.339	2.033	2.658	1.218	750	975	+ 10	- 16	- 2	+ 64	+ 26	+ 46
1911-1920.....	5.057	3.756	4.378	1.760	1.287	1.513	+ 61	+ 85	+ 65	+ 40	+ 71	+ 55
Total de 50 annos.....	2.643	1.921	2.267	959	695	821	+ a) 814	+ a) 616	+ a) 715	+ a) 376	+ a) 264	+ a) 319
Total de 100 annos.....	1.466	1.095	1.272	581	443	509						
1921-1930.....	13.482	10.303	11.824	2.061	1.587	1.814	+ 167	+ 174	+ 170	+ 17	+ 23	+ 20
1931-1935.....	13.416	8.993	11.108	973	619	788	- 1	- 13	- 6	- 53	- 61	- 57
1936.....	20.124	16.098	18.024	999	707	847	+ 50	+ 79	+ 62	+ 3	+ 14	+ 7
Periodo monarchico (69 annos)...	453	384	417	292	252	271						
Periodo republicano (47 annos)...	7.178	5.257	6.176	1.370	991	1,172	+ b) 1.685	+ b) 1.269	+ b) 1.381	+ b) 369	+ b) 293	+ b) 332
Seculo XIX (80 annos).....	783	645	711	354	298	325						
Seculo XX (36 annos).....	8.506	6.171	7.289	1,564	1,113	1,329	+ c) 986	+ c) 857	+ c) 925	+ c) 342	+ c) 274	+ c) 300
Total de 116 annos.....	3.178	2.358	2.751	729	551	636						

(a) As percentagens na linha correspondente ao 2º. periodo de 50 annos representam o augmento verificado em relação ao periodo anterior isto é, ao de 1821-1870.

(a) The percentages shown for the second period of 50 years, represent the increase verified in relation to the former period i. e. 1821-1870.

(a) Les pourcentages pour la seconde période de 50 ans, représentent l'augmentation vérifiée par rapport à la période antérieure, c'est-à-dire, 1821-1870.

(b) Percentagem de augmento no periodo republicano sobre a média annual no periodo monarchico.

(b) Percentage of increase during the republican period upon the yearly average in the monarchic period.

(b) Pourcentage de l'augmentation dans la période républicaine sur la moyenne annuelle dans la période monarchique.

(c) Percentagem de augmento no Seculo XX sobre a média annual do Seculo XIX.

(c) Percentage of increase during the 20th Century upon the yearly average of the 19th Century.

(c) Pourcentage de l'augmentation au XXº. Siècle sur la moyenne annuelle du XIXº. Siècle.

Comercio Exterior do Brasil
Foreign Trade of Brazil
Commerce Extérieur du Brésil

EXPORTAÇÃO DE CAFÉ
EXPORTS OF COFFEE
EXPORTATION DU CAFÉ

ANNOS YEARS ANNÉES	1.000 saccas (1)		VALOR VALUE VALEUR		VALOR POR SACCA VALUE PER BAG VALEUR PAR SAC		% sobre o valor da Exportação % upon Exports value % sur la valeur de l'Exportation	ANNOS YEARS ANNÉES	1.000 saccas (1)		VALOR VALUE VALEUR		VALOR POR SACCA VALUE PER BAG VALEUR PAR SAC		% sobre o valor da Exportação % upon Exports value % sur la valeur de l'Exportation
	1.000 bags	1.000 sacs	Contos de réis	£ 1,000 ouro gold or	Em réis In réis En réis	Em £, ouro In £, gold En £, or			1.000 bags	1.000 sacs	Contos de réis	£ 1,000 ouro gold or	Em réis In réis En réis	Em £, ouro In £, gold En £, or	
1821.....	129		3.275	704	25\$400	5,50	16,3	1880-81....	3.660	126.134	11,604	34\$463	3,17	54,6	
1822.....	186		3.866	789	20\$800	4,24	19,6	1881-82....	4.081	104.753	9,553	25\$669	2,34	49,9	
1823.....	226		4.163	878	18\$420	3,89	20,1	1882-83....	6.687	122.643	10,817	18\$341	1,61	62,2	
1824.....	274		3.501	704	12\$800	2,57	18,3	1883-84....	5.316	130.083	11,681	24\$470	2,19	59,9	
1825.....	224		2.884	623	12\$880	2,78	13,5	1884-85....	6.238	152.434	13,140	24\$436	2,10	67,4	
1826.....	318		3.450	690	10\$850	2,17	20,8	1885-86....	5.436	124.792	9,671	22\$957	1,77	64,0	
1827.....	430		5.264	774	12\$240	1,80	21,1	1886-87....	6.075	186.925	14,543	30\$770	2,39	70,9	
1828.....	452		5.105	659	11\$300	1,46	15,9	1887 (3)....	1.694	74.411	6,958	43\$926	4,10	59,4	
1829.....	459		6.846	705	14\$920	1,54	20,5	1888.....	3.444	103.205	10,857	29\$967	3,15	50,0	
1830.....	480		6.954	663	14\$490	1,38	19,8	1889.....	5.586	172.258	18,983	30\$888	3,39	66,5	
Decennio..	3.178		45.308	7,189	14\$257	2,26	18,4	1890.....	5.109	189.894	17,850	37\$168	3,49	67,7	
1831.....	549		9.268	964	16\$880	1,76	28,6	Decennio..	53.326	1.487.532	135,657	27\$895	2,54	61,5	
1832.....	717		12.462	1,832	17\$380	2,56	39,2	1891.....	5.373	284.167	17,561	52\$888	3,26	64,7	
1833 (2)....	560		8.868	1,883	15\$840	2,47	42,4	1892.....	7.109	441.443	22,028	62\$096	3,09	71,4	
1833-34....	1.121		17.820	2,775	15\$900	2,47	49,3	1893.....	5.307	452.326	21,712	85\$232	4,09	67,8	
1834-35....	970		15.078	2,435	15\$540	2,51	45,7	1894.....	5.582	499.615	20,884	89\$505	3,74	68,5	
1835-36....	1.052		15.626	2,555	14\$850	2,43	37,7	1895.....	6.720	543.336	22,385	80\$854	3,33	68,7	
1836-37....	910		13.961	2,237	15\$340	2,46	40,9	1896.....	6.744	524.338	19,663	77\$749	2,91	69,4	
1837-38....	1.149		17.832	2,197	15\$520	1,91	53,2	1897.....	9.463	525.682	16,506	55\$551	1,74	63,8	
1838-39....	1.333		21.338	2,494	16\$010	1,87	51,3	1898.....	9.267	465.664	13,830	50\$250	1,49	55,3	
1839-40....	1.383		20.176	2,657	14\$590	1,92	46,7	1899.....	9.771	470.993	14,459	48\$203	1,48	56,6	
Decennio..	9.744		152.429	21,529	15\$643	2,21	43,8	1900.....	9.155	484.342	18,889	52\$905	2,06	56,9	
1840-41....	1.239		17.804	2,300	14\$370	1,86	42,7	Decennio..	74.491	4.691.906	187,917	62\$986	2,52	64,5	
1841-42....	1.363		18.296	2,311	13\$420	1,69	46,8	1901.....	14.760	509.598	23,979	34\$526	1,62	59,0	
1842-43....	1.444		17.001	1,909	11\$840	1,32	41,6	1902.....	13.157	409.841	20,327	31\$150	1,54	55,8	
1843-44....	1.541		17.982	1,933	11\$670	1,25	41,0	1903.....	12.927	384.298	19,076	29\$728	1,47	51,7	
1844-45....	1.525		17.508	1,838	11\$480	1,20	37,2	1904.....	10.025	391.587	19,958	39\$061	1,99	50,6	
1845-46....	1.723		21.307	2,259	12\$866	1,31	39,7	1905.....	10.821	324.681	21,421	30\$005	1,98	48,0	
1846-47....	2.387		21.971	2,465	9\$205	1,03	41,9	1906.....	13.966	418.400	27,616	29\$959	1,97	52,0	
1847-48....	2.340		25.159	2,936	10\$752	1,25	43,4	1907.....	15.680	453.764	28,559	28\$939	1,82	52,7	
1848-49....	2.106		21.513	2,242	10\$215	1,06	38,2	1908.....	12.658	368.285	23,039	29\$095	1,82	52,2	
1849-50....	1.453		22.838	2,462	15\$718	1,69	41,5	1909.....	16.881	533.870	33,475	31\$603	1,98	52,5	
Decennio..	17.121		201.469	22,655	11\$767	1,32	41,4	1910.....	9.724	385.493	26,696	39\$644	2,74	42,3	
1850-51....	2.485		32.604	3,906	13\$120	1,57	48,1	Decennio..	130.599	4.179.817	244,146	32\$005	1,87	51,3	
1851-52....	2.337		32.954	3,997	14\$100	1,71	49,5	1911.....	11.258	606.529	40,401	53\$875	3,58	60,4	
1852-53....	2.430		33.897	3,874	13\$950	1,59	46,0	1912.....	12.080	698.371	46,558	57\$812	3,85	62,4	
1853-54....	2.130		35.445	4,207	16\$640	1,97	46,1	1913.....	13.268	611.690	40,779	46\$103	3,07	62,3	
1854-55....	3.190		48.491	5,581	15\$201	1,75	53,5	1914.....	11.270	439.715	27,000	39\$016	2,39	57,7	
1855-56....	2.853		48.013	5,512	16\$830	1,93	50,8	1915.....	17.061	620.488	32,191	36\$369	1,88	59,7	
1856-57....	3.189		54.107	6,211	16\$967	1,94	47,2	1916.....	13.039	589.201	29,281	43\$188	2,24	51,9	
1857-58....	2.380		43.503	4,824	18\$280	2,02	45,2	1917.....	10.606	440.258	23,054	41\$510	2,17	36,6	
1858-59....	2.735		50.138	5,340	18\$332	1,95	47,0	1918.....	7.433	352.727	19,041	47\$390	2,55	31,1	
1859-60....	2.524		60.288	6,289	23\$866	2,49	53,3	1919.....	12.963	1.226.463	66,081	94\$612	5,10	56,3	
Decennio..	26.253		439.390	49,741	16\$737	1,89	48,8	1920.....	11.525	886.958	40,456	74\$703	3,51	49,1	
1860-61....	3.571		79.664	8,564	22\$310	2,39	64,7	Decennio..	120.503	6.446.400	364.842	53\$496	3,03	53,0	
1861-62....	2.420		58.747	6,257	24\$276	2,58	48,7	1921.....	12.369	1.019.065	27,067	82\$395	2,19	59,6	
1862-63....	2.136		56.575	6,201	26\$488	2,90	46,2	1922.....	12.673	1.504.166	39,549	118\$694	3,12	64,5	
1863-64....	2.004		54.131	6,144	27\$012	3,06	41,3	1923.....	14.466	2.124.628	44,182	146\$875	3,05	64,4	
1864-65....	2.645		64.134	7,151	24\$247	2,70	45,4	1924.....	14.226	2.928.572	65,747	205\$853	4,62	75,8	
1865-66....	2.436		61.203	6,377	25\$125	2,61	38,9	1925.....	13.482	2.900.092	74,032	215\$109	5,50	72,0	
1866-67....	3.157		69.743	7,044	22\$092	2,23	44,6	1926.....	13.751	2.347.645	69,582	170\$700	5,05	73,8	
1867-68....	3.561		83.611	7,818	23\$480	2,19	45,1	1927.....	15.115	2.575.626	62,689	170\$401	4,15	70,7	
1868-69....	3.802		90.518	6,409	23\$808	1,68	44,6	1928.....	13.881	2.840.414	69,701	204\$620	5,00	71,5	
1869-70....	3.115		77.026	6,039	24\$728	1,93	39,1	1929.....	14.281	2.740.073	67,307	191\$871	4,71	71,0	
Decennio..	28.847		695.352	68,004	24\$105	2,36	45,5	1930.....	15.288	1.827.577	41,179	119\$540	2,69	62,6	
1870-71....	3.827		84.504	7,766	22\$081	2,03	50,3	Decennio..	139.532	22.807.858	561,035	163\$460	4,02	69,6	
1871-72....	4.060		71.646	7,172	17\$647	1,76	37,6	1931.....	17.851	2.347.079	34,104	131\$483	1,91	68,9	
1872-73....	3.497		115.285	12,013	32\$967	3,43	53,6	1932.....	11.935	1.823.948	26,238	152\$820	2,20	71,6	
1873-74....	2.774		110.173	11,976	39\$716	4,31	58,1	1933.....	15.459	2.052.858	26,168	132\$791	1,69	73,1	
1874-75....	3.853		125.812	13,512	32\$658	3,50	60,3	1934.....	14.147	2.114.512	21,541	149\$468	1,52	61,1	
1875-76....	3.407		118.286	13,414	34\$718	3,39	64,4	1935.....	15.329	2.156.599	17,373	140\$689	1,13	52,6	
1876-77....	3.553		111.707	11,752	31\$440	3,90	57,1	Quinquennio.	74.721	10.494.996	125,424	140\$458	1,68	65,9	
1877-78....	3.843		110.447	11,299	28\$740	2,34	59,3	1936.....	14.186	2.231.473	17,785	157\$301	1,25	45,5	
1878-79....	4.904		134.029	12,813	27\$331	2,61	65,7								
1879-80....	2.618		126.260	11,237	48\$230	4,29	56,8								
Decennio..	36.336		1.108.149	112,954	30\$497	3,11	56,6								

(1) Sacca (Bag-Sac) = 60 Kilog. (2) 1º semestre (3) 2º semestre

Resumo da Exportação de Café

205

Summary of Coffee Exports

Resumé de l'Exportation du Café

DÉCADAS DECADES DÉCADES	TOTAL POR DÉCADAS TOTAL PER DECADES TOTAL PAR DÉCADES			Valor por sacca Value per bag Valeur par sac		NUMEROS INDICES INDEX-NUMBERS INDICES					% sobre o valor total da Exportação % upon the total value of the Exports % sur la valeur totale de l'Exporta- tion			
	1.000 saccas (1) 1.000 bags (1) 1.000 sacs (1)	Valor em contos de réis Value in contos de réis Valeur en contos de réis	Equivalente em £ 1.000, ouro Equivalent in £ 1.000, gold Equivalent en £ 1.000, or	Em réis In réis En reis	Em £, ouro In £, gold En £, or	Quantidade Quantity Quantité	VALOR VALUE VALEUR		VALOR POR SACCA VALUE PER BAG VALEUR PAR SAC			Contos de réis £ 1.000, gold £ 1.000, or	Em réis In réis En réis	Em £, ouro In £, gold En £, or
							Contos de réis	£ 1.000, ouro	Em réis	Em £, ouro				
1821-1830.....	3.178	45.308	7,189	14\$277	2,26	100	100	100	100	100	100	18,4		
1831-1840.....	9.744	152.429	21,529	15\$643	2,21	307	336	299	110	98	98	43,8		
1841-1850.....	17.121	201.469	22,655	11\$767	1,32	539	445	315	82	58	58	41,4		
1851-1860.....	26.253	439.390	49,741	16\$737	1,89	826	970	692	117	84	84	43,8		
1861-1870.....	28.847	695.352	68,004	24\$105	2,36	908	1.535	946	169	104	104	45,5		
Total de 50 annos.....	85.143	1.533.948	169,118	18\$016	1,99	2.680	3.386	2,352	126	88	88	42,9		
1871-1880.....	36.336	1.108.149	112,954	30\$497	3,11	1.143	2.446	1,571	214	138	138	56,6		
1881-1890.....	53.326	1.487.532	135,657	27\$895	2,54	1.678	3.283	1,887	195	112	112	61,5		
1891-1900.....	74.491	4.691.906	187,917	62\$986	2,52	2.344	10.355	2,614	441	111	111	64,5		
1901-1910.....	130.599	4.179.817	244,146	32\$005	1,87	4.109	9.225	3,396	224	83	83	51,3		
1911-1920.....	120.503	6.446.400	364,842	53\$496	3,03	3.792	14.228	6,075	375	134	134	53,0		
Total de 50 annos.....	415.255	17.913.804	1,045,516	43\$139	2,52	13.066	39.537	14,543	302	111	111	55,7		
Total de 100 annos.....	500.398	19.447.752	1,214,634	38\$865	2,43	15.746	42.923	16,895	272	108	108	53,5		
1921-1930.....	139.532	22.807.858	561,035	163\$460	4,02	4.391	50.340	7,804	1.145	178	178	69,6		
1931-1935.....	74.721	10.494.996	125,424	140\$458	1,68	2.351	23.164	1,745	984	74	74	66,9		
1936.....	14.186	2.231.473	17,785	157\$301	1,42	446	4.925	247	1.102	63	63	45,5		
Periodo monarchico 1821-1900 (2)...	169.696	3.939.735	399,879	23\$216	2,36	5.340	8.696	5,562	163	104	104	50,7		
Periodo republicano 1890-1936 (3)...	559.141	51.042.344	1,518,999	91\$287	2,72	17.594	112.656	21,130	639	120	120	60,4		
Seculo XIX 1821-1900 (4).....	249.296	8.821.535	605,646	35\$386	2,43	7.845	19.470	8,425	248	108	108	54,8		
Seculo XX 1901-1936 (5).....	479.541	46.160.544	1,313,232	96\$260	2,74	15.089	101.882	18,267	674	121	121	59,7		
Total 1821-1936 (116 annos).....	728.837	54.982.079	1,918,878	75\$438	2,63	22.934	121.352	26,692	528	116	116	58,0		

(1) Sacca (Bag-Sac)=60 kilogs. (2) 69 annos (3) 47 annos (4) 80 annos (5) 36 annos.

Exportação de Café
Exports of Coffee
Exportation du Café

MÉDIA ANNUAL DE CADA DÉCADA
YEARLY AVERAGE FOR EACH DECADE
MOYENNE ANNUELLE DE CHAQUE DÉCADE

DÉCADAS DECADES DÉCADES	MÉDIA ANNUAL YEARLY AVERAGE MOYENNE ANNUELLE			DIFFERENÇA DE UMA PARA OUTRA DÉCADA DIFFERENCE FROM ONE TO ANOTHER DECADE DIFFERENCE D'UNE DÉCADE A L'AUTRE						
	1.000 saccas 1.000 bags 1.000 sacs	Valor em contos de réis Value in contos de réis Valeur en contos de réis	Equivalente em £ 1.000, ouro Equivalent in £ 1.000, gold Equivalent en £ 1.000, or	Absoluta			Relativa			
				1.000 saccas 1.000 bags 1.000 sacs	Valor em contos de réis Value in contos de réis Valeur en contos de réis	Equivalente em £ 1.000, ouro Equivalent in £ 1.000, gold Equivalent en £ 1.000, or	1.000 saccas 1.000 bags 1.000 sacs	Valor em contos de réis Value in contos de réis Valeur en contos de réis	Equivalente em £ 1.000, ouro Equivalent in £ 1.000, gold Equivalent en £ 1.000, or	
							%	%	%	
1821-1830.....	318	4.531	719							
1831-1840.....	974	15.243	2,153	+	656	+ 10.712	+	206	+ 236	+ 199
1841-1850.....	1.712	20.147	2,266	+	738	+ 4.904	+	76	+ 32	+ 5
1851-1860.....	2.625	43.939	4,974	+	913	+ 23.792	+	53	+ 118	+ 120
1861-1870.....	2.885	69.535	6,800	+	260	+ 25.596	+	10	+ 58	+ 37
Media dos 50 annos.....	1.703	30.679	3,382							
1871-1880.....	3.634	110.815	11,295	+	749	+ 41.280	+	26	+ 59	+ 66
1881-1890.....	5.333	148.753	13,566	+	1.699	+ 37.938	+	47	+ 34	+ 20
1891-1900.....	7.449	469.191	18,792	+	2.116	+ 320.438	+	40	+ 215	+ 39
1901-1910.....	13.060	417.982	24,415	+	5.611	- 51.209	+	75	- 11	+ 30
1911-1920.....	12.050	644.640	36,484	-	1.009	+ 226.658	+	8	+ 54	+ 49
Media dos 50 annos.....	8.305	358.276	20,910	+	6.602	+ 327.597	+	388	+ 1.068	+ 518
Media dos 100 annos.....	5.004	194.478	12,146							
1921-1930.....	13.953	2.280.786	56,104	+	1.903	+1.636.146	+	16	+ 254	+ 54
1931-1935.....	14.944	2.098.999	25,085	+	991	- 181.787	-	7	- 8	- 55
1936.....	14.186	2.231.473	17,785	-	758	+ 132.474	-	5	+ 6	- 29
Media annual do periodo monarchico.....	2.459	57.098	5,795							
Media annual do periodo republicano.....	11.897	1.086.008	32,319	+	9.428	+1.028.910	+	383	+ 1.802	+ 458
Media annual do Seculo XIX.....	3.116	110.269	7,571							
Media annual do Seculo XX.....	13.320	1.282.237	36,479	+	10.204	+1.171.968	+	327	+ 1.063	+ 382
Media annual dos 116 annos.....	6.283	473.983	16,542							

Commercio Exterior do Brasil
Foreign Trade of Brazil
Commerce Extérieur du Brésil
EXPORTAÇÃO DE ALGODÃO EM RAMA
EXPORTS OF RAW COTON
EXPORTATION DU COTON EN LAINE

ANNOS YEARS ANNÉES	Toneladas Tons Tonnes	VALOR VALUE VALEUR		Valor por tonelada Value per ton Valeur par tonne		% sobre o valor da Exportação % upon Exports value % sur la valeur de l'Exportation	ANNOS YEARS ANNÉES	Toneladas Tons Tonnes	VALOR VALUE VALEUR		Valor por tonelada Value per ton Valeur par tonne		% sobre o valor da Exportação % upon Exports value % sur la valeur de l'Exportation
		Contos de réis	£ 1,000 ouro gold or	Em milréis In milréis En milréis	Em £, ouro In £, gold En £, or				Contos de réis	£ 1,000 ouro gold or	Em milréis In milréis En milréis	Em £, ouro In £, gold En £, or	
1821.....	10.631	4.284	921	403\$	86,7	21,3	1880-81....	12.719	5.115	471	402\$	37,0	2,2
1822.....	12.989	4.858	991	374\$	76,3	24,6	1881-82....	21.916	9.662	881	441\$	40,2	4,6
1823.....	12.593	4.458	941	354\$	74,8	21,6	1882-83....	33.565	12.354	1,090	368\$	32,5	6,3
1824.....	12.006	4.400	902	374\$	75,2	23,4	1883-84....	32.685	12.738	1,144	390\$	35,0	5,9
1825.....	15.441	6.578	1,421	426\$	92,0	30,7	1884-85....	24.305	10.944	943	450\$	38,8	4,8
1826.....	5.123	1.814	363	354\$	65,0	10,9	1885-86....	15.054	6.475	502	430\$	33,4	3,3
1827.....	10.101	3.970	584	393\$	58,0	15,9	1886-87....	23.280	15.104	1,175	649\$	50,5	5,7
1828.....	13.549	5.298	683	391\$	50,4	16,5	1887 (2)....	15.847	6.734	630	425\$	39,8	5,4
1829.....	13.544	5.621	579	415\$	42,7	16,8	1888.....	22.094	9.280	976	420\$	44,2	4,5
1830.....	16.196	7.175	684	443\$	42,3	20,4	1889.....	13.575	6.963	767	513\$	56,5	2,7
Decennio..	122.173	48.546	8,069	397\$	66,0	20,6	1890.....	12.738	6.751	685	530\$	50,0	2,4
1831.....	15.703	7.443	774	493\$	49,3	22,9	Decennio..	227.778	102.120	9,214	448\$	40,4	4,2
1832.....	10.409	3.778	555	363\$	53,4	11,9	1891.....	20.143	17.725	1,095	880\$	54,4	4,0
1833 (1)....	7.342	3.098	483	422\$	66,0	14,8	1892.....	11.914	10.961	547	920\$	46,0	1,8
1833-34....	12.354	5.213	812	422\$	65,8	14,4	1893.....	38.937	39.717	1,906	1,020\$	49,0	6,0
1834-35....	11.314	2.896	468	256\$	41,4	8,8	1894.....	27.261	28.897	1,208	1,060\$	44,3	4,0
1835-36....	13.434	3.264	534	243\$	39,8	7,9	1895.....	9.510	11.583	477	1,218\$	50,2	1,6
1836-37....	12.611	2.976	477	236\$	37,9	8,7	1896.....	7.209	9.465	355	1,313\$	49,3	1,3
1837-38....	11.027	2.536	312	230\$	28,3	7,6	1897.....	11.500	19.067	599	1,658\$	52,0	2,3
1838-39....	9.397	3.063	358	326\$	38,1	7,4	1898.....	8.070	10.588	314	1,312\$	39,0	1,2
1839-40....	10.253	3.984	525	389\$	51,3	9,2	1899.....	3.738	4.785	147	1,280\$	39,4	0,6
Decennio..	113.844	38.251	5,298	336\$	46,5	10,8	1900.....	20.720	29.422	1,147	1,420\$	55,4	3,5
1840-41....	10.164	3.920	506	386\$	50,0	9,4	Decennio..	159.002	182.210	7,795	1,146\$	49,0	2,7
1841-42....	9.395	3.224	407	343\$	43,4	8,3	1901.....	11.765	9.349	451	795\$	38,4	1,1
1842-43....	10.055	3.452	386	343\$	38,4	8,4	1902.....	32.138	24.336	1,204	757\$	37,5	3,3
1843-44....	11.691	3.650	392	312\$	33,6	8,3	1903.....	28.236	26.657	1,324	944\$	46,0	3,6
1844-45....	12.189	3.277	344	270\$	28,3	7,0	1904.....	13.263	16.358	826	1,233\$	62,3	2,1
1845-46....	9.479	2.912	309	307\$	32,6	5,4	1905.....	24.082	17.112	1,158	711\$	48,1	2,6
1846-47....	8.943	3.152	354	353\$	39,6	6,0	1906.....	31.668	25.013	1,657	790\$	52,3	3,1
1847-48....	9.390	3.588	419	382\$	44,7	6,2	1907.....	28.036	27.500	1,735	981\$	61,9	3,2
1848-49....	12.556	3.490	364	278\$	29,0	6,2	1908.....	3.565	3.295	206	924\$	58,0	0,5
1849-50....	17.299	5.768	622	333\$	36,0	10,5	1909.....	9.963	9.435	592	947\$	50,4	0,9
Decennio..	111.111	36.433	4,103	328\$	36,9	7,5	1910.....	11.160	13.456	893	1,206\$	80,0	1,4
1850-51....	13.064	5.696	682	436\$	52,2	8,4	Decennio..	193.881	172.511	10,046	890\$	51,8	2,1
1851-52....	13.283	4.288	520	323\$	39,2	6,4	1911.....	14.647	14.704	979	1,004\$	66,9	1,5
1852-53....	14.757	5.094	582	345\$	39,5	6,9	1912.....	16.774	15.501	1,037	928\$	61,8	1,4
1853-54....	13.134	4.886	580	372\$	44,2	6,4	1913.....	37.424	34.615	2,308	925\$	61,7	3,5
1854-55....	12.884	4.687	539	364\$	41,9	5,2	1914.....	30.434	28.247	1,864	928\$	61,3	4,0
1855-56....	15.052	5.635	647	375\$	43,0	6,0	1915.....	5.228	5.497	287	1,052\$	55,0	0,5
1856-57....	15.981	6.990	802	438\$	50,2	6,1	1916.....	1.071	2.400	120	2,241\$	112,1	0,2
1857-58....	14.902	6.655	738	447\$	49,5	0,9	1917.....	5.941	15.091	703	2,540\$	133,5	1,2
1858-59....	16.787	5.525	588	329\$	35,0	5,2	1918.....	2.594	9.700	524	3,740\$	202,1	0,9
1859-60....	11.404	6.433	672	564\$	59,0	5,7	1919.....	12.153	36.708	1,978	3,020\$	162,7	1,7
Decennio..	141.248	55.889	6,350	396\$	45,0	6,2	1920.....	24.696	80.697	3,792	3,268\$	258,0	4,6
1860-61....	8.972	4.683	503	522\$	56,0	3,8	Decennio..	150.962	243.220	13,682	1,611\$	90,6	2,0
1861-62....	12.811	7.785	829	608\$	64,7	6,4	1921.....	10.607	45.944	1,220	2,343\$	62,0	2,7
1862-63....	15.938	16.814	1,843	1,055\$	115,7	13,7	1922.....	33.947	103.663	2,725	3,054\$	80,3	4,5
1863-64....	19.800	29.824	3,385	1,506\$	171,0	22,7	1923.....	19.170	119.139	2,477	6,215\$	120,2	3,6
1864-65....	25.352	31.559	3,519	1,245\$	138,8	22,4	1924.....	6.464	38.989	875	6,032\$	135,4	1,0
1865-66....	42.581	46.917	4,889	1,102\$	114,8	29,9	1925.....	30.635	124.494	3,307	4,064\$	107,9	3,2
1866-67....	39.478	33.451	3,379	847\$	85,6	21,4	1926.....	16.687	41.290	1,181	2,474\$	70,8	1,3
1867-68....	41.666	32.049	2,996	769\$	71,9	17,3	1927.....	11.917	41.936	1,023	3,510\$	85,8	1,2
1868-69....	39.317	35.276	2,498	897\$	63,5	17,4	1928.....	10.010	36.392	893	3,636\$	80,2	0,9
1869-70....	43.024	44.034	3,452	1,024\$	80,2	22,3	1929.....	48.728	153.915	3,783	3,159\$	77,6	4,0
Decennio..	288.939	282.392	27,293	977\$	94,5	18,3	1930.....	30.416	84.602	1,920	2,781\$	63,1	2,9
1870-71....	44.936	24.205	2,224	539\$	49,5	14,4	Decennio..	227.581	790.364	19,404	3,473\$	85,3	2,4
1871-72....	78.517	46.446	4,649	592\$	59,2	24,3	1931.....	20.779	54.189	826	2,608\$	30,8	1,7
1872-73....	45.954	27.021	2,816	588\$	61,3	12,6	1932.....	515	1.767	25	3,428\$	48,8	0,1
1873-74....	56.228	24.151	2,625	430\$	46,7	12,8	1933.....	11.693	32.782	309	2,804\$	31,6	1,0
1874-75....	43.560	19.906	2,138	457\$	49,1	9,5	1934.....	126.548	456.198	4,666	3,604\$	36,8	13,2
1875-76....	27.777	10.902	1,236	393\$	44,5	5,9	1935.....	138.630	647.993	5,223	4,674\$	37,6	15,8
1876-77....	30.867	12.071	1,270	391\$	41,2	6,2	Quinquennio.	298.165	1.192.929	11,109	4,001\$	37,3	5,8
1877-78....	17.754	6.869	703	387\$	39,6	3,7	1936.....	200.313	930.281	7,455	4,644\$	37,2	19,1
1878-79....	25.487	9.906	947	389\$	37,2	4,9							
1879-80....	11.356	5.187	462	457\$	40,7	2,3							
Decennio..	382.436	186.664	19,070	488\$	49,9	9,5							

Resumo da Exportação de Algodão em rama

Summary of raw Cotton Exports

Resumé de l'Exportation du Coton en laine

DÉCADAS DECADES DÉCADES	TOTAL POR DÉCADAS TOTAL PER DECADES TOTAL PAR DÉCADES			Valor por tonelada Value per ton Valeur par tonne		NUMEROS INDICES INDEX-NUMBERS INDICES					% sobre o valor total da Exportação
	Toneladas Tons Tonnee	Valor em contos de réis	Equivalente em £ 1.000, ouro	Em milréis In milréis En milreie	Em £, ouro In £, gold En £, or	Toneladas Tons Tonnee	Valor Value Valeur		Valor por tonelada Value per ton Valeur par tonne		% upon the total value of the Exports
		Value in contos de réis	Equivalent in £ 1.000, gold				Contos de réis	£ 1.000, ouro	Em milréis In milréis En milreie	Em £, ouro In £, gold En £, or	% sur la valeur totale de l'Exporta- tion
		Valeur en contos de réis	Equivalent en £ 1.000, or								
1821-1830.....	122.173	48.546	8,069	397\$	66,0	100	100	100	100	100	20,6
1831-1840.....	113.844	38.251	5,298	336\$	46,5	93	79	66	85	70	10,8
1841-1850.....	111.111	36.433	4,103	328\$	36,9	91	75	51	83	56	7,5
1851-1860.....	141.248	55.889	6,350	396\$	45,0	116	115	79	100	68	6,2
1861-1870.....	288.939	282.392	27,293	977\$	94,5	236	582	338	246	143	18,3
Total de 50 annos.....	777.315	461.511	51,113	594\$	65,8	636	951	634	150	100	12,9
1871-1880.....	382.436	186.664	19,070	488\$	49,9	313	385	236	123	76	9,5
1881-1890.....	227.778	102.120	9,214	448\$	40,4	186	210	114	113	61	4,2
1891-1900.....	159.002	182.210	7,795	1:146\$	49,0	130	375	97	289	74	2,7
1901-1910.....	193.881	172.511	10,046	890\$	51,8	159	355	124	224	78	2,1
1911-1920.....	150.962	243.220	13,682	1:611\$	90,6	124	501	170	406	137	2,0
Total de 50 annos.....	1.114.059	886.725	59,807	796\$	53,7	912	1.826	741	200	81	3,2
Total de 100 annos.....	1.891.374	1.348.236	110,920	713\$	58,6	1.548	2.777	1.375	180	89	4,9
1921-1930.....	227.581	790.364	19,404	3:473\$	85,3	186	1.628	240	875	129	2,4
1931-1935.....	298.165	1.192.929	11,109	4:001\$	37,3	244	2.457	138	1.008	57	5,8
1936.....	200.313	930.281	7,455	4:644\$	37,2	164	1.916	92	1.170	56	19,1
Periodo monarchico 1821-1889 (1)...	1.374.791	743.544	78,762	541\$	57,3	1.125	1.831	976	136	87	10,0
Periodo republicano 1890-1936 (2)...	1.242.642	3.518.266	70,126	2:831\$	56,4	1.017	7.247	868	713	85	12,7
Seculo XIX 1821-1900 (3).....	1.546.531	932.505	87,192	603\$	56,4	1.265	1.921	1.061	152	85	7,9
Seculo XX 1901-1936 (4).....	1.070.902	3.329.305	61,696	3:109\$	57,6	877	6.858	765	783	87	2,8
Total 1821-1936 (116 annos).....	2.617.433	4.261.810	148,888	1:628\$	58,9	2.142	8.779	1.845	410	86	4,5

(1) 69 annos (2) 47 annos (3) 80 annos (4) 36 annos.

Exportação de Algodão em rama

209

Raw Cotton Exports

Exportation du Coton en laine

MÉDIA ANNUAL DE CADA DÉCADA
YEARLY AVERAGE FOR EACH DECADE
MOYENNE ANNUELLE DE CHAQUE DÉCADE

DÉCADAS DECADES DÉCADES	MÉDIA ANNUAL YEARLY AVERAGE MOYENNE ANNUELLE			DIFFERENÇA DE UMA PARA OUTRA DÉCADA DIFFERENCE FROM ONE TO ANOTHER DECADE DIFFERENCE D'UNE DÉCADE A L'AUTRE					
	Toneladas Tons Tonnes	Valor em contos de réis	Equivalente em £ 1.000, ouro	Absoluta			Relativa		
		Value in contos de réis	Equivalent in £ 1.000, gold	Toneladas Tons Tonnes	Valor em contos de réis	Equivalente em £ 1.000, ouro	Toneladas Tons Tonnes	Valor em contos de réis	Equivalente em £ 1.000, ouro
	Valeur en contos de réis	Equivalent en £ 1.000, or		Value in contos de réis	Equivalent in £ 1.000, gold		Valeur en contos de réis	Equivalent en £ 1.000, or	
1821-1830.....	12.217	4.855	807						
1831-1840.....	11.384	3.825	530	- 833	- 1.030	- 277	- 7	- 21	- 34
1841-1850.....	11.111	3.643	410	- 273	- 182	- 120	- 2	- 5	- 23
1851-1860.....	14.125	5.589	635	+ 3.014	+ 1.946	+ 225	+ 27	+ 53	+ 55
1861-1870.....	28.894	28.239	2,729	+ 14.769	+ 22.650	+ 2,094	+ 105	+ 404	+ 330
Media dos 50 annos.....	15.546	9.230	1,022						
1871-1880.....	38.243	18.666	1,907	+ 9.349	- 9.573	- 822	+ 32	- 34	- 30
1881-1890.....	22.779	10.212	921	- 15.464	- 8.454	- 986	- 40	- 44	- 52
1891-1900.....	15.900	18.221	780	- 6.879	+ 8.009	- 141	- 30	+ 78	- 15
1901-1910.....	19.388	17.251	1,005	+ 3.488	- 970	+ 225	+ 22	- 5	+ 29
1911-1920.....	15.096	24.322	1,368	- 4.292	+ 7.071	+ 363	- 22	+ 41	+ 36
Media dos 50 annos.....	22.281	17.734	1,196	+ 6.735	+ 8.504	+ 174	+ 43	+ 92	+ 17
Media dos 100 annos.....	18.914	13.482	1,109						
1921-1930.....	22.758	79.036	1,940	+ 7.662	+ 54.714	+ 572	+ 51	+ 225	+ 42
1931-1935.....	59.633	238.586	2,222	+ 36.875	+ 159.550	+ 382	+ 162	+ 202	+ 16
1936.....	200.313	930.281	7.455	+ 140.680	+ 691.695	+ 5.233	+ 235	+ 200	+ 236
Media annual do periodo monarchico.....	19.925	10.776	1,141						
Media annual do periodo republicano.....	26.439	74.857	1,492	+ 6.514	+ 64.081	+ 351	+ 33	+ 595	+ 31
Media annual do Seculo XIX.....	19.332	11.656	1.090						
Media annual do Seculo XX.....	29.747	92.481	1.714	+ 10.415	+ 80.825	+ 624	+ 54	+ 693	+ 57
Media annual dos 116 annos.....	22.544	36.740	1.283						

Comercio Exterior do Brasil
Foreign Trade of Brazil
Commerce Extérieur du Brésil

EXPORTAÇÃO DE ASSUCAR
EXPORTS OF SUGAR
EXPORTATION DU SUCRE

ANNOS YEARS ANNÉES	Toneladas Tons Tonnes	VALOR VALUE VALEUR		Valor por tonelada Value per ton Valeur par tonne		% sobre o valor da Exportação % upon Exports value % sur la valeur de l'Exportation	ANNOS YEARS ANNÉES	Toneladas Tons Tonnes	VALOR VALUE VALEUR		Valor por tonelada Value per ton Valeur par tonne		% sobre o valor da Exportação % upon Exports value % sur la valeur de l'Exportation
		Contos de réis	£ 1,000 ouro gold or	Em milréis In milréis En milréis	Em £, ouro In £, gold En £, or				Contos de réis	£ 1,000 ouro gold or	Em milréis In milréis En milréis	Em £, ouro In £, gold En £, or	
1821.....	35.168	5.099	1,096	147\$	31,2	25,3	1880-81.....	161.258	25.935	2,386	161\$	14,8	11,2
1822.....	36.694	3.633	741	99\$	20,2	18,4	1881-82.....	246.769	36.446	3,324	143\$	13,5	17,4
1823.....	53.549	5.301	1,119	99\$	20,9	25,7	1882-83.....	178.655	23.231	2,049	130\$	11,5	11,8
1824.....	44.976	4.498	904	100\$	20,1	23,5	1883-84.....	329.375	39.132	3,514	119\$	10,7	18,0
1825.....	35.485	4.897	1,058	138\$	29,8	22,9	1884-85.....	274.311	22.700	1,957	83\$	7,0	10,0
1826.....	35.410	4.922	984	139\$	27,8	29,6	1885-86.....	112.399	14.085	1,091	125\$	9,7	7,2
1827.....	50.483	9.289	1,365	184\$	27,1	37,3	1886-87.....	226.010	16.178	1,259	72\$	5,6	6,2
1828.....	67.641	15.422	1,989	228\$	29,4	48,0	1887 (2).....	94.655	10.601	991	112\$	10,5	8,5
1829.....	55.059	12.443	1,282	226\$	23,3	37,2	1888.....	158.496	20.129	2,118	127\$	13,4	9,8
1830.....	65.386	12.881	1,228	197\$	18,8	36,7	1889.....	105.558	14.356	1,582	136\$	15,0	5,5
Decennio..	479.851	78.385	11,766	163\$	24,5	30,1	1890.....	133.908	17.408	1,636	130\$	12,2	6,2
1831.....	62.996	8.191	852	130\$	13,5	25,3	Decennio..	2.021.394	240.201	21,907	119\$	10,8	9,9
1832.....	75.873	9.408	1,383	124\$	18,2	29,6	1891.....	184.902	43.267	2,674	234\$	14,4	9,9
1833 (1).....	45.348	5.305	828	117\$	18,3	25,4	1892.....	161.872	48.562	2,423	300\$	15,0	7,8
1833-34.....	56.093	6.675	1,039	119\$	18,5	18,4	1893.....	103.962	40.545	1,946	390\$	18,7	6,1
1834-35.....	71.902	6.759	1,092	94\$	15,2	20,5	1894.....	152.398	48.767	2,038	320\$	13,4	6,7
1835-36.....	82.624	11.567	1,891	140\$	22,9	27,9	1895.....	163.530	44.480	1,833	272\$	11,2	5,6
1836-37.....	73.085	7.381	1,182	101\$	16,2	21,6	1896.....	172.886	44.950	1,686	260\$	9,7	5,9
1837-38.....	89.967	8.636	1,064	96\$	11,8	25,8	1897.....	127.712	39.335	1,235	308\$	9,7	4,8
1838-39.....	67.980	8.837	1,033	130\$	15,2	21,2	1898.....	126.484	48.823	1,450	386\$	11,5	5,8
1839-40.....	81.396	10.887	1,434	134\$	19,6	25,2	1899.....	50.268	20.911	642	416\$	12,8	2,5
Decennio..	707.264	83.646	11,798	118\$	16,7	24,0	1900.....	92.188	36.687	1,431	398\$	15,5	4,3
1840-41.....	98.399	11.892	1,536	121\$	15,6	28,5	Decennio..	1.336.202	416.327	17,358	311\$	13,0	6,0
1841-42.....	71.770	8.373	1,057	117\$	14,7	21,4	1901.....	187.166	32.445	1,551	173\$	8,3	3,8
1842-43.....	76.531	9.999	1,117	131\$	14,6	24,4	1902.....	136.757	19.003	936	139\$	6,8	2,6
1843-44.....	83.383	10.313	1,109	124\$	13,3	23,5	1903.....	21.889	4.032	199	184\$	9,1	0,5
1844-45.....	109.812	14.326	1,504	130\$	13,7	10,2	1904.....	7.861	1.769	93	225\$	12,0	0,2
1845-46.....	104.443	15.860	1,681	152\$	16,1	29,6	1905.....	37.747	6.375	406	169\$	10,8	0,9
1846-47.....	104.268	14.782	1,659	142\$	15,9	28,2	1906.....	84.948	9.163	606	108\$	7,1	1,1
1847-48.....	114.101	14.121	1,648	124\$	14,4	24,4	1907.....	12.858	2.149	136	167\$	10,5	0,2
1848-49.....	124.931	15.879	1,655	127\$	13,2	28,2	1908.....	31.577	4.884	306	155\$	9,7	0,6
1849-50.....	116.405	14.933	1,610	128\$	13,8	27,1	1909.....	68.483	10.707	671	156\$	9,8	1,1
Decennio..	1.004.043	130.478	14,576	130\$	14,5	26,7	1910.....	58.824	10.605	679	180\$	11,5	1,1
1850-51.....	131.729	15.779	1,890	120\$	14,3	23,3	Decennio..	648.110	101.132	5,583	156\$	8,6	1,2
1851-52.....	110.804	13.502	1,638	122\$	14,8	20,3	1911.....	36.208	6.132	409	170\$	11,3	0,6
1852-53.....	157.956	18.232	2,084	115\$	13,2	24,8	1912.....	4.772	841	56	177\$	12,0	0,1
1853-54.....	118.540	15.831	1,879	134\$	15,8	20,6	1913.....	5.371	974	66	181\$	12,3	0,1
1854-55.....	120.341	16.679	1,920	139\$	16,0	18,4	1914.....	31.875	6.774	373	212\$	11,7	0,8
1855-56.....	109.405	18.910	2,171	173\$	19,8	20,0	1915.....	59.170	14.484	756	245\$	12,8	1,4
1856-57.....	112.663	25.844	2,967	229\$	26,3	22,5	1916.....	54.438	25.967	1,306	477\$	24,0	2,3
1857-58.....	106.604	22.705	2,518	213\$	23,3	23,6	1917.....	138.159	72.923	3,860	528\$	27,9	6,1
1858-59.....	156.419	27.667	2,947	177\$	18,8	25,9	1918.....	115.634	100.612	5,459	870\$	47,2	8,9
1859-60.....	90.237	15.559	1,624	172\$	18,0	13,8	1919.....	69.429	57.630	3,106	830\$	44,7	2,6
Decennio..	1.214.698	190.708	21,638	157\$	17,8	21,2	1920.....	109.149	105.831	4,973	970\$	45,6	6,0
1860-61.....	65.291	10.901	1,172	167\$	18,0	8,9	Decennio..	624.205	392.168	20,364	\$628	32,6	3,0
1861-62.....	155.281	22.994	2,449	143\$	15,8	19,0	1921.....	172.094	94.169	2,501	547\$	14,5	5,5
1862-63.....	144.609	18.718	2,051	129\$	14,2	15,3	1922.....	252.112	115.249	3,030	457\$	12,0	4,9
1863-64.....	95.048	19.650	2,230	207\$	23,5	15,0	1923.....	153.175	141.903	2,951	926\$	19,3	4,3
1864-65.....	107.528	16.283	1,816	151\$	16,9	11,6	1924.....	34.466	30.276	680	878\$	19,7	0,8
1865-66.....	131.351	19.222	2,003	146\$	15,2	12,2	1925.....	3.182	2.258	55	710\$	17,3	0,1
1866-67.....	86.562	12.674	1,280	146\$	14,8	8,1	1926.....	17.169	8.656	226	504\$	13,2	0,2
1867-68.....	123.917	22.137	2,070	179\$	16,7	11,9	1927.....	48.461	26.088	636	538\$	13,1	0,7
1868-69.....	65.057	13.307	942	205\$	14,5	6,6	1928.....	30.037	20.831	511	694\$	17,0	0,5
1869-70.....	138.118	29.265	2,294	212\$	16,6	14,8	1929.....	14.879	9.030	222	607\$	14,9	0,2
Decennio..	1.112.762	185.151	18,307	166\$	16,4	12,3	1930.....	84.457	25.219	577	290\$	6,8	0,9
1870-81.....	116.040	18.067	1,660	156\$	14,3	10,8	Decennio..	810.032	473.679	11,389	585\$	14,1	1,4
1871-72.....	173.183	28.108	2,814	162\$	16,2	14,7	1931.....	11.096	4.628	62	417\$	5,6	0,1
1872-73.....	195.526	27.749	2,891	142\$	14,8	12,9	1932.....	40.459	19.174	295	474\$	7,8	0,8
1873-74.....	155.253	17.641	1,918	114\$	12,3	9,3	1933.....	25.470	12.552	174	493\$	6,8	0,5
1874-75.....	206.682	23.127	2,484	112\$	12,0	11,1	1934.....	23.897	14.284	148	598\$	6,2	0,4
1875-76.....	122.069	14.051	1,593	115\$	13,0	7,7	1935.....	85.267	45.799	361	537\$	4,2	1,1
1876-77.....	182.877	30.022	3,158	164\$	17,3	15,4	Quinquennio.	186.189	96.437	1,040	518\$	5,6	0,5
1877-78.....	170.539	20.994	2,148	123\$	12,6	11,3	1936.....	90.174	43.724	342	485\$	3,8	0,9
1878-79.....	146.858	21.812	2,085	149\$	14,2	10,7							
1879-80.....	216.461	31.334	2,780	145\$	13,0	14,1							
Decennio..	1.685.488	232.905	23,540	138\$	14,0	11,8							

(1) 1º semestre (2) 2º semestre.

Resumo da Exportação de Assucar

211

Summary of Sugar Exports

Resumé de l'Exportation du Sucre

DÉCADAS DECADES DÉCADES	TOTAL POR DÉCADAS TOTAL PER DECADES TOTAL PAR DÉCADES			Valor por tonelada Value per ton Valeur par tonne		NUMEROS INDICES INDEX-NUMBERS INDICES				% sobre o valor total da Exportação	
	Toneladas Tons Tonnes	Valor em contos de réis Value in contos de réis Valeur en contos de réis	Equivalente em £ 1.000, ouro Equivalent in £ 1.000, gold Equivalent en £ 1.000, or	Em milréis In milréis En milreis	Em £, ouro In £, gold En £, or	Toneladas Tons Tonnes	Valor Value Valeur		Valor por tonelada Value per ton Valeur par tonne		% upon the total value of the Exports
							Contos de réis	£ 1.000, ouro £ 1.000, gold £ 1.000, or	Em milréis In milréis En milréis	Em £, ouro In £, gold En £, or	% sur la valeur totale de l'Exporta- tion
1821-1830.....	479.851	78.385	11,766	163\$	24,5	100	100	100	100	100	30,1
1831-1840.....	707.264	83.646	11,798	118\$	16,7	147	107	100	72	68	24,0
1841-1850.....	1.004.043	130.478	14,576	130\$	14,5	209	166	124	80	59	26,7
1851-1860.....	1.214.698	190.708	21,638	157\$	17,8	253	243	184	96	73	21,2
1861-1870.....	1.112.762	185.151	18,307	160\$	16,4	233	236	156	98	67	12,3
Total de 50 annos.....	4.518.618	668.368	78,085	148\$	17,3	942	852	664	91	71	19,8
1871-1880.....	1.685.488	232.905	23,540	138\$	14,0	351	297	200	85	57	11,8
1881-1890.....	2.021.394	240.201	21,907	119\$	10,8	421	306	186	73	44	9,9
1891-1900.....	1.336.202	416.327	17,358	311\$	13,0	279	532	148	191	53	6,0
1901-1910.....	648.110	101.132	5,583	156\$	8,6	135	129	47	96	35	1,2
1911-1920.....	624.205	392.168	20,364	628\$	32,6	130	500	173	355	133	3,0
Total de 50 annos.....	6.315.399	1.382.733	88,752	218\$	14,1	1.316	1.764	754	134	58	4,7
Total de 100 annos.....	10.834.017	2.051.101	166,837	189\$	15,4	2.258	2.616	1,418	116	63	7,3
1921-1930.....	810.032	473.679	11,389	585\$	14,1	169	604	97	359	58	1,4
1931-1935.....	186.189	96.437	1,040	518\$	5,6	39	123	9	318	23	0,5
1936.....	90.174	43.724	342	485\$	3,8	19	56	3	298	16	0,9
Periodo monarchico 1821-1889 (1)...	8.091.592	1.124.066	121,896	140\$	15,1	1.687	1.434	1.036	86	62	15,5
Periodo republicano 1890-1936 (2)...	3.828.820	1.540.875	57,712	402\$	15,1	798	1.965	491	247	62	2,3
Seculo XIX 1821-1900 (3).....	9.561.702	1.557.801	140,890	163\$	14,7	1.993	1.957	1.198	100	60	12,7
Seculo XX 1901-1936 (4).....	2.358.710	1.107.140	38,718	469\$	16,4	492	1.412	329	288	67	1,8
Total 1821-1936 (116 annos).....	11.920.412	2.664.941	179,608	224\$	15,1	2.485	3.399	1.527	138	62	5,4

(1) 69 annos (2) 47 annos (3) 80 annos (4) 36 annos.

Exportação de Assucar
Sugar Exports
Exportation du Sucre
MEDIA ANNUAL DE CADA DÉCADA
YEARLY AVERAGE FOR EACH DECADE
MOYENNE ANNUELLE DE CHAQUE DÉCADE

DÉCADAS DECADES DÉCADES	MÉDIA ANNUAL YEARLY AVERAGE MOYENNE ANNUELLE			DIFFERENÇA DE UMA PARA OUTRA DÉCADA DIFFERENCE FROM ONE TO ANOTHER DECADE DIFFERENCE D'UNE DÉCADE A L'AUTRE					
	Toneladas Tons Tonnes	Valor em contos de réis Value in contos de reis Valeur en contos de reis	Equivalente em £ 1.000, ouro Equivalent in £ 1.000, gold Equivalent en £ 1.000, or	Absoluta			Relativa		
				Toneladas Tons Tonnes	Valor em contos de réis Value in contos de reis Valeur en contos de reis	Equivalente em £ 1.000, ouro Equivalent in £ 1.000, gold Equivalent en £ 1.000, or	Toneladas Tons Tonnes	Valor em contos de réis Value in contos de reis Valeur en contos de reis	Equivalente em £ 1.000, ouro Equivalent in £ 1.000, gold Equivalent en £ 1.000, or
							%	%	%
1821-1830.....	47.985	7.838	1,177						
1831-1840.....	70.728	8.365	1,180	+ 22.741	+ 527	+ 3	+ 47	+ 7	
1841-1850.....	100.404	13.048	1,458	+ 29.678	+ 4.683	+ 278	+ 42	+ 56	+ 24
1851-1860.....	121.470	19.071	2,164	+ 21.066	+ 6.023	+ 706	+ 21	+ 46	+ 48
1861-1870.....	111.276	18.515	1,831	- 10.194	- 556	- 333	- 8	- 3	- 15
Media dos 50 annos.....	90.372	13.367	1,562						
1871-1880.....	168.549	23.291	2,354	+ 57.273	+ 4.776	+ 523	+ 51	+ 26	+ 29
1881-1890.....	202.139	24.020	2,191	+ 33,590	+ 729	- 163	+ 20	+ 3	- 7
1891-1900.....	133.620	41.633	1,736	- 68.519	+ 17.613	- 455	- 34	+ 73	- 19
1901-1910.....	64.811	10.113	558	- 68.809	- 31.520	- 1,178	- 52	- 76	- 68
1911-1920.....	62.421	39.217	2,036	- 2.390	+ 29.104	+ 1,478	- 4	+ 288	+ 265
Media dos 50 annos.....	126.308	27.655	1,775	+ 35.936	+ 14.288	+ 213	+ 40	+ 107	+ 14
Media dos 100 annos.....	108.340	20.511	1,668						
1921-1930.....	81.003	47.368	1,139	+ 8.151	+ 2.151	- 897	+ 30	+ 21	- 44
1931-1935.....	37.237	19.287	208	- 28.081	- 28.081	- 931	- 54	- 59	- 82
1936.....	90.174	43.724	342	+ 52.937	+ 24.437	+ 134	+ 142	+ 127	+ 64
Media annual do periodo monarchico.....	117.269	16.291	1,767						
Media annual do periodo republicano.....	81.464	32.785	1,228	- 36.005	+ 16.494	- 539	- 31	+ 101	- 31
Media annual do Seculo XIX.....	119.521	19.472	1,761						
Media annual do Seculo XX.....	65.520	30.754	1,075	- 54.001	+ 11.282	- 686	- 45	+ 58	- 39
Media annual dos 116 annos.....	102.762	22.974	1,548						

Commercio Exterior do Brasil
Foreign Trade of Brazil
Commerce Extérieur du Brésil
EXPORTAÇÃO DE BORRACHA
EXPORTS OF RUBBER
EXPORTATION DE CAOUTCHOUC

213

ANNOS YEARS ANNÉES	Toneladas Tons Tonnes	VALOR VALUE VALEUR		Valor por tonelada Value per ton Valeur par tonne		% sobre o valor da Exportação % upon Exports value % sur la valeur de l'Exportation	ANNOS YEARS ANNÉES	Toneladas Tons Tonnes	VALOR VALUE VALEUR		Valor por tonelada Value per ton Valeur par tonne		% sobre o valor da Exportação % upon Exports value % sur la valeur de l'Exportation
		Contos de réis	£ 1,000 ouro gold or	Em milréis In milréis En milréis	Em £, ouro In £, gold En £, or				Contos de réis	£ 1,000 ouro gold or	Em milréis In milréis En milréis	Em £, ouro In £, gold En £, or	
1827.....	31	9	1	290\$	32,3		1880-81....	6.723	11.856	1,091	1:764\$	162,3	5,1
1828.....	51	20	3	400\$	58,9	0,1	1881-82....	6.840	12.005	1,095	1:755\$	160,1	5,7
1829.....	91	57	6	630\$	65,9	0,2	1882-83....	7.500	14.184	1,251	1:891\$	166,8	7,2
1830.....	156	70	7	449\$	44,9	0,2	1883-84....	9.162	9.459	849	1:034\$	92,8	4,4
Decennio..	329	156	17	475\$	51,7	0,1	1884-85....	7.904	10.623	916	1:344\$	115,9	4,7
1831.....	145	64	6	442\$	41,4	0,2	1885-86....	8.185	11.432	886	1:397\$	108,3	5,9
1832.....	151	67	10	445\$	66,3	0,2	1886-87....	8.642	12.800	996	1:481\$	115,3	4,9
1833 (1)....	101	52	8	520\$	79,3	0,3	1887 (2)....	6.895	12.453	1,104	1:860\$	173,9	9,9
1833-34....	215	97	15	442\$	69,8	0,3	1888.....	17.062	38.257	4,024	2:242\$	235,9	18,5
1834-35....	175	95	15	543\$	85,8	0,3	1889.....	15.990	25.295	2,788	1:582\$	174,4	9,8
1835-36....	189	103	17	545\$	89,9	0,2	1890.....	15.355	27.126	2,550	1:767\$	166,1	9,7
1836-37....	284	115	18	405\$	63,4	0,3	Decennio..	110.048	185.490	17,610	1:686\$	160,0	8,0
1837-38....	244	119	15	490\$	61,5	0,4	1891.....	16.650	43.460	2,086	2:310\$	161,3	9,9
1838-39....	392	259	30	661\$	76,6	0,6	1892.....	18.250	60.370	3,012	3:308\$	165,0	9,8
1839-40....	418	257	34	615\$	81,4	0,6	1893.....	19.050	70.891	3,403	3:721\$	178,6	10,6
Decennio..	2.314	1.228	168	531\$	72,7	0,3	1894.....	19.710	85.036	3,554	4:314\$	180,3	11,7
1840-41....	372	198	26	533\$	69,9	0,5	1895.....	27.794	122.697	5,055	4:415\$	181,9	15,5
1841-42....	212	90	11	425\$	51,9	0,2	1896.....	24.370	100.640	3,774	4:130\$	154,9	13,3
1842-43....	204	78	9	383\$	44,2	0,2	1897.....	21.621	134.778	4,232	6:194\$	194,5	10,3
1843-44....	210	78	8	372\$	38,1	0,2	1898.....	21.218	179.297	5,325	8:450\$	250,9	21,3
1844-45....	367	150	16	410\$	43,6	0,3	1899.....	20.790	199.530	6,126	9:597\$	294,7	24,0
1845-46....	386	209	22	542\$	57,0	0,4	1900.....	24.302	166.035	6,499	6:857\$	267,4	19,6
1846-47....	590	257	29	436\$	49,2	0,5	Decennio..	213.755	1.163.334	43,666	5:442\$	204,3	15,0
1847-48....	716	221	26	309\$	36,4	0,4	1901.....	30.241	182.566	8,627	6:037\$	285,3	21,2
1848-49....	757	257	27	340\$	35,7	0,5	1902.....	28.632	147.710	7,204	5:159\$	254,8	20,0
1849-50....	879	375	40	427\$	45,6	0,7	1903.....	31.717	196.217	9,734	6:186\$	306,9	26,4
Decennio..	4.693	1.913	214	408\$	45,6	0,4	1904.....	31.866	221.105	11,220	6:039\$	352,1	28,4
1850-51....	1.395	1.047	125	751\$	89,7	1,5	1905.....	35.393	226.174	14,416	6:390\$	407,3	32,3
1851-52....	1.572	862	105	548\$	66,8	1,3	1906.....	34.960	210.285	14,056	6:015\$	402,1	20,5
1852-53....	1.610	1.408	161	875\$	100,0	1,9	1907.....	36.490	217.504	13,690	5:901\$	375,2	25,3
1853-54....	2.312	3.571	424	1:545\$	183,4	4,7	1908.....	38.206	188.358	11,785	4:030\$	308,5	20,7
1854-55....	2.868	2.831	396	987\$	113,7	3,1	1909.....	39.027	301.940	18,926	7:737\$	484,9	29,7
1855-56....	2.125	2.278	262	1:072\$	123,3	2,4	1910.....	38.547	376.972	24,646	9:780\$	630,4	39,1
1856-57....	1.644	1.596	183	971\$	111,4	1,4	Decennio..	345.079	2.268.840	134,394	6:575\$	389,5	28,2
1857-58....	1.606	1.243	138	774\$	85,9	1,3	1911.....	36.547	226.395	15,057	6:195\$	411,9	22,5
1858-59....	1.720	1.885	201	1:096\$	116,9	1,8	1912.....	42.286	241.425	16,095	5:709\$	308,6	21,0
1859-60....	2.531	3.419	357	1:351\$	141,1	3,0	1913.....	36.232	155.631	10,375	4:295\$	286,4	15,9
Decennio..	19.383	20.140	2,282	1:039\$	117,7	2,3	1914.....	33.531	113.598	7,063	3:388\$	210,6	15,1
1860-61....	2.480	2.910	313	1:173\$	126,3	2,3	1915.....	35.165	135.786	7,040	3:861\$	200,2	13,0
1861-62....	2.278	2.438	260	1:088\$	114,2	2,0	1916.....	31.495	152.239	7,496	4:834\$	238,0	13,3
1862-63....	3.063	3.276	359	1:070\$	117,3	2,7	1917.....	33.998	144.080	7,484	4:238\$	220,1	11,9
1863-64....	3.412	3.695	419	1:083\$	122,9	2,8	1918.....	22.662	73.728	3,998	3:253\$	176,4	6,6
1864-65....	3.343	3.620	404	1:083\$	120,9	2,6	1919.....	33.252	105.537	5,680	3:174\$	171,0	4,9
1865-66....	3.472	4.629	482	1:333\$	188,9	2,9	1920.....	23.586	58.350	2,742	2:474\$	110,3	3,3
1866-67....	4.721	5.844	590	1:238\$	125,0	3,8	Decennio..	328.754	1.406.769	83,036	4:279\$	252,6	12,1
1867-68....	4.956	7.599	711	1:533\$	143,5	4,1	1921.....	17.439	35.903	954	2:059\$	54,7	2,1
1868-69....	4.661	7.839	555	1:682\$	119,1	3,9	1922.....	19.855	43.760	1,282	2:456\$	64,0	2,1
1869-70....	4.780	7.093	556	1:484\$	116,4	3,6	1923.....	17.995	81.177	1,689	4:511\$	93,8	2,5
Decennio..	37.166	48.943	4,649	1:317\$	725,1	3,1	1924.....	21.568	79.212	1,778	3:673\$	82,4	2,1
1870-71....	5.044	10.074	926	1:997\$	183,6	6,0	1925.....	23.537	191.803	5,058	8:149\$	214,9	4,9
1871-72....	5.693	10.491	1,050	1:843\$	184,5	5,5	1926.....	23.263	114.877	3,359	4:938\$	144,4	3,6
1872-73....	5.068	10.065	1,049	1:986\$	207,0	4,7	1927.....	26.162	115.008	2,799	4:396\$	107,0	3,2
1873-74....	6.696	10.569	1,149	1:579\$	171,6	5,6	1928.....	18.826	58.999	1,448	3:134\$	76,9	1,5
1874-75....	5.835	10.259	1,102	1:758\$	188,9	4,9	1929.....	19.861	61.114	1,501	3:077\$	75,6	1,6
1875-76....	5.735	10.112	1,147	1:763\$	200,0	5,5	1930.....	14.138	33.584	764	2:375\$	54,0	1,2
1876-77....	6.176	11.034	1,161	1:787\$	188,0	5,6	Decennio..	202.644	820.437	20,631	4:049\$	101,8	2,6
1877-78....	6.642	11.742	1,201	1:768\$	180,9	6,3	1931.....	12.623	25.599	375	2:028\$	29,7	0,8
1878-79....	6.466	11.316	1,082	1:753\$	167,5	5,6	1932.....	6.224	10.626	155	1:707\$	24,9	0,4
1879-80....	6.880	12.242	1,090	1:779\$	158,5	5,5	1933.....	9.453	21.687	263	2:204\$	27,8	0,7
Decennio..	60.225	107.904	10,957	1:792\$	181,9	5,5	1934.....	11.150	33.642	342	3:017\$	30,7	1,0
							1935.....	12.370	36.064	292	2:915\$	23,6	0,9
							Quinquennio.	51.820	127.618	1,427	2:463\$	27,5	0,8
							1936.....	13.247	68.015	543	5:134\$	41,0	1,4

(1) 1º semestre

(2) 2º semestre.

Resumo da Exportação de Borracha

Summary of Rubber Exports

Resumé de l'Exportation de Caoutchouc

DÉCADAS DECADES DÉCADES	TOTAL POR DÉCADAS TOTAL PER DECADES TOTAL PAR DÉCADES			Valor por tonelada Value per ton Valeur par tonne		NUMEROS INDICES INDEX-NUMBERS INDICES				% sobre o valor total da Exportação	
	Toneladas Tons Tonnes	Valor em contos de réis Value in contos de réis Valeur en contos de réis	Equivalente em £ 1.000, ouro Equivalent in £ 1.000, gold Equivalent en £ 1.000, or	Em milréis In milréis En milréis	Em £, ouro In £, gold En £, or	Toneladas Tons Tonnes	Valor Value Valeur		Valor por tonelada Value per ton Valeur par tonne		% upon the total value of the Exports
							Contos de réis	£ 1.000, ouro £ 1.000, gold £ 1.000, or	Em milréis In milréis En milréis	Em £, ouro In £, gold En £, or	% sur la valeur totale de l'Exporta- tion
1821-1830.....	329	156	17	475\$	51,7	100	100	100	100	100	0,1
1831-1840.....	2.314	1.228	168	531\$	72,7	703	787	988	112	141	0,3
1841-1850.....	4.693	1.913	214	408\$	45,6	1.427	1.226	1.259	86	88	0,4
1851-1860.....	19.383	20.140	2.282	1:039\$	117,7	5.891	12.911	13.424	219	228	2,3
1861-1870.....	37.166	48.943	4.649	1:317\$	725,1	11.297	31.374	27.347	277	1.403	3,1
Total de 50 annos.....	63.885	72.380	7.330	1:133\$	114,7	19.418	46.398	43.118	239	222	1,8
1871-1880.....	60.225	107.904	10.957	1:792\$	181,9	18.306	69.169	64.453	377	352	5,5
1881-1890.....	110.048	185.490	17.610	1:686\$	160,0	33.449	118.905	103.588	355	309	8,0
1891-1900.....	213.755	1.163.334	43.666	5:442\$	204,3	64.972	745.727	256.859	1.146	395	15,0
1901-1910.....	345.079	2.268.840	134.394	6:575\$	389,5	104.887	1.454.386	790.554	1.384	753	28,2
1911-1920.....	328.754	1.406.769	83.036	4:279\$	252,6	99.925	901.775	488.448	901	489	12,1
Total de 50 annos.....	1.057.861	5.132.337	289.663	4:852\$	273,8	321.539	3.289.962	1.703.902	1.021	530	15,4
Total de 100 annos.....	1.121.746	5.204.717	296.993	4:640\$	264,7	340.957	3.336.360	1.747.020	977	512	13,1
1921-1930.....	202.644	820.437	20.631	4:049\$	101,8	61.594	525.921	121.359	852	197	2,6
1931-1935.....	51.820	127.618	1.427	2:463\$	27,5	15.751	81.806	8.394	519	53	0,8
1936.....	13.247	68.015	543	5:134\$	41,0	4.026	43.599	3.194	1.081	79	1,4
Periodo monarchico 1821-1889 (1)....	218.803	338.648	33.347	1:548\$	152,4	66.506	217.082	196.159	326	295	4,2
Periodo republicano 1890-1936 (2)....	1.170.654	5.882.139	286.247	5:025\$	244,5	355.822	3.770.602	1.683.806	1.058	473	11,3
Seculo XIX 1821-1900 (3).....	447.913	1.529.108	79.563	3:414\$	177,6	136.144	980.198	468.018	719	344	7,2
Seculo XX 1901-1936 (4).....	941.544	4.691.679	240.031	4:988\$	254,9	286.184	3.007.486	1.411.947	1.049	493	10,9
Total 1821-1936 (116 annos).....	1.389.457	6.220.787	319.594	4:477\$	230,0	422.328	3.987.684	1.879.965	943	445	9,7

(1) 69 annos (2) 47 annos (3) 80 annos (4) 36 annos.

Exportação de Borracha
Rubber Exports
Exportation de Caoutchouc
MÉDIA ANNUAL DE CADA DÉCADA
YEARLY AVERAGE FOR EACH DECADE
MOYENNE ANNUELLE DE CHAQUE DÉCADE

DECADAS DECADES DÉCADES	MÉDIA ANNUAL YEARLY AVERAGE MOYENNE ANNUELLE			DIFERENÇA DE UMA PARA OUTRA DÉCADA DIFFERENCE FROM ONE TO ANOTHER DECADE DIFFERENCE D'UNE DÉCADE A L'AUTRE							
	Toneladas Tons Tonnes	Valor em contos de réis Value in contos de reis Valeur en contos de reis	Equivalente em £ 1.000, ouro Equivalent in £ 1.000, gold Equivalent en £ 1.000, or	Absoluta			Relativa				
				Toneladas Tons Tonnes	Valor em contos de réis Value in contos de reis Valeur en contos de reis	Equivalente em £ 1.000, ouro Equivalent in £ 1.000, gold Equivalent en £ 1.000, or	Toneladas Tons Tonnes	Valor em contos de réis Value in contos de reis Valeur en contos de reis	Equivalente em £ 1.000, ouro Equivalent in £ 1.000, gold Equivalent en £ 1.000, or		
								%	%	%	
1821-1830.....	33	16	2								
1831-1840.....	231	123	17	+	198	+	107	+	600	+	750
1841-1850.....	469	191	21	+	238	+	68	+	103	+	24
1851-1860.....	1.938	2.014	228	+	1.460	+	1.823	+	313	+	986
1861-1870.....	3.717	4.894	465	+	1.779	+	2.880	+	92	+	104
Media dos 50 annos.....	1.278	1.448	147								
1871-1880.....	6.023	10.790	1,096	+	2.306	+	5.896	+	63	+	120
1881-1890.....	11.005	18.549	1,761	+	4.982	+	7.759	+	83	+	72
1891-1900.....	21.376	116.333	4,367	+	10.371	+	97.784	+	94	+	527
1901-1910.....	34.508	226.884	13,439	+	13.132	+	110.551	+	61	+	95
1911-1920.....	32.875	140.677	8,304	-	1.633	-	86.207	-	5	-	38
Media dos 50 annos.....	21.157	102.647	5,793	+	19.879	+	101.199	+	1.555	+	6.989
Media dos 100 annos.....	11.217	52.048	2,970								
1921-1930.....	20.264	82.044	2,063	-	12.611	-	58.633	-	38	-	42
1931-1935.....	10.364	25.524	285	-	9.900	-	56.520	-	49	-	69
1936.....	13.247	68.015	543	+	2.883	+	42.491	+	28	+	166
Media annual do periodo monarchico.....	3.171	4.908	483								
Media annual do periodo republicano.....	24.908	125.152	6,099	+	21.737	+	120.244	+	685	+	2.450
Media annual do Seculo XIX.....	5.599	19.114	995								
Media annual do Seculo XX.....	26.154	130.325	6,668	+	20.555	+	111.211	+	367	+	582
Media annual dos 116 annos.....	111.978	53.627	2,755								

Commercio Exterior do Brasil
Foreign Trade of Brazil
Commerce Extérieur du Brésil

EXPORTAÇÃO DE CACAO
COCOA EXPORTS
EXPORTATION DE CACAO

ANNOS YEARS ANNÉES	Toneladas Tons Tonnes	VALOR VALUE VALEUR		Valor por tonelada Value per ton Valeur par tonne		% sobre o valor da Exportação % upon Exports value % sur la valeur de l'Exportation	ANNOS YEARS ANNÉES	Toneladas Tons Tonnes	VALOR VALUE VALEUR		Valor por tonelada Value per ton Valeur par tonne		% sobre o valor da Exportação % upon Exports value % sur la valeur de l'Exportation
		Contos de réis	£ 1,000 ouro gold or	Em milr/ris In milréis En milréis	Em £,ouro In £, gold En £, or				Contos de réis	£ 1,000 ouro gold or	Em milréis In milréis En milréis	Em £,ouro In £, gold En £, or	
1821.....	1.016	144	31	140\$	30,0	0,7	1880-81....	6.805	3.653	336	537\$	49,4	1,6
1822.....	684	86	18	126\$	27,0	0,5	1881-82....	7.501	4.215	384	562\$	51,2	2,0
1823.....	714	74	16	104\$	23,0	0,4	1882-83....	6.763	4.436	391	656\$	57,9	2,3
1824.....	1.251	125	25	100\$	20,0	0,6	1883-84....	6.957	3.978	357	572\$	51,4	1,8
1825.....	1.545	165	36	107\$	23,4	0,8	1884-85....	6.214	4.536	391	730\$	63,0	2,0
1826.....	1.614	168	33	104\$	21,0	1,0	1885-86....	4.212	3.082	239	732\$	56,8	1,6
1827.....	1.996	190	28	95\$	14,1	0,8	1886-87....	6.940	4.068	316	586\$	45,6	1,5
1828.....	667	48	6	72\$	9,0	0,1	1887 (2)....	2.850	1.425	133	500\$	47,0	1,1
1829.....	1.221	56	6	46\$	5,0	0,2	1888.....	10.107	3.839	404	380\$	40,0	1,9
1830.....	654	20	2	31\$	3,1	0,1	1889.....	9.042	3.497	385	387\$	42,6	1,3
Decennio..	11.362	1.076	201	95\$	17,7	0,5	1890.....	6.236	2.647	249	424\$	40,0	0,9
1831.....	858	38	4	45\$	5,0	0,1	Decennio..	73.627	39.376	3.585	535\$	48,7	1,6
1832.....	1.599	93	14	62\$	9,0	0,3	1891.....	10.094	5.906	365	585\$	35,2	1,3
1833 (1)....	796	93	14	117\$	18,0	0,4	1892.....	6.478	5.536	276	855\$	42,7	0,9
1833-34....	1.201	86	13	72\$	11,0	0,2	1893.....	10.059	9.784	470	973\$	46,8	1,5
1834-35....	839	81	13	97\$	16,0	0,2	1894.....	8.461	8.149	341	963\$	40,4	1,1
1835-36....	1.342	148	24	111\$	18,0	0,4	1895.....	10.509	7.758	320	738\$	30,5	1,0
1836-37....	1.216	160	26	132\$	21,4	0,5	1896.....	8.966	7.025	263	784\$	29,4	0,9
1837-38....	2.780	453	56	163\$	20,2	1,3	1897.....	10.467	11.480	360	1.097\$	34,4	1,4
1838-39....	2.961	533	62	180\$	21,2	1,3	1898.....	11.270	18.610	553	1.652\$	49,1	2,2
1839-40....	2.966	408	54	138\$	18,3	1,0	1899.....	12.792	19.185	589	1.500\$	46,1	2,3
Decennio..	16.558	2.093	280	126\$	17,0	0,6	1900.....	15.364	18.771	732	1.222\$	47,7	2,2
1840-41....	2.945	385	50	131\$	17,0	0,9	Decennio..	104.460	112.204	4.269	1.074\$	40,9	1,5
1841-42....	2.677	467	59	175\$	22,1	1,2	1901.....	15.682	18.425	847	1.175\$	54,0	2,1
1842-43....	2.226	370	41	166\$	21,2	0,9	1902.....	20.642	20.692	1.022	1.002\$	49,5	2,8
1843-44....	2.787	433	47	155\$	17,0	1,1	1903.....	20.900	20.415	1.012	977\$	48,4	2,8
1844-45....	1.950	351	37	180\$	19,0	0,7	1904.....	23.160	21.716	1.096	938\$	47,3	2,8
1845-46....	2.935	541	57	184\$	19,5	1,0	1905.....	21.090	15.760	1.040	747\$	49,3	2,3
1846-47....	3.022	541	61	179\$	20,2	1,0	1906.....	25.135	20.728	1.386	825\$	55,2	2,6
1847-48....	2.365	468	55	198\$	23,3	0,8	1907.....	24.397	32.044	2.013	1.313\$	82,5	3,7
1848-49....	3.697	577	60	156\$	16,3	1,0	1908.....	32.956	31.606	1.977	959\$	60,0	4,5
1849-50....	4.137	657	70	159\$	17,0	1,2	1909.....	33.818	25.519	1.599	755\$	47,3	2,5
Decennio..	28.741	4.790	537	167\$	18,7	1,0	1910.....	29.158	20.679	1.383	709\$	47,4	2,2
1850-51....	3.850	581	70	151\$	18,2	0,9	Decennio..	246.938	227.584	13.375	922\$	54,2	2,8
1851-52....	4.272	555	67	130\$	15,7	0,8	1911.....	34.994	24.668	1.641	705\$	46,9	2,5
1852-53....	3.373	492	56	146\$	16,6	0,7	1912.....	30.492	22.966	1.531	753\$	50,2	2,0
1853-54....	4.646	787	93	169\$	20,1	1,0	1913.....	29.759	23.904	1.594	803\$	53,6	2,4
1854-55....	2.168	419	48	193\$	22,2	0,5	1914.....	40.766	30.643	1.901	752\$	46,7	4,0
1855-56....	2.413	618	71	256\$	29,5	0,7	1915.....	44.980	56.140	2.894	1.248\$	64,4	5,3
1856-57....	3.532	1.476	169	418\$	47,9	1,3	1916.....	43.720	50.371	2.500	1.152\$	57,2	4,4
1857-58....	3.619	1.656	184	458\$	51,0	1,7	1917.....	55.621	48.084	2.636	865\$	45,6	4,0
1858-59....	4.133	1.320	141	319\$	34,2	1,3	1918.....	41.865	39.752	2.158	950\$	51,5	3,5
1859-60....	3.181	1.287	134	405\$	42,2	1,1	1919.....	62.584	93.265	5.025	1.490\$	80,3	4,3
Decennio..	35.192	9.191	1.033	261\$	29,4	1,0	1920.....	54.419	64.650	3.038	1.188\$	55,8	3,7
1860-61....	3.481	1.476	159	424\$	45,7	1,2	Decennio..	439.200	454.443	24.818	1.035\$	56,5	3,6
1861-62....	2.985	1.266	135	424\$	45,3	1,1	1921.....	42.883	47.549	1.263	1.109\$	29,5	2,8
1862-63....	3.873	1.370	150	354\$	38,8	1,1	1922.....	45.279	68.281	1.795	1.508\$	39,6	2,9
1863-64....	3.445	1.132	128	329\$	37,2	0,8	1923.....	65.329	93.135	1.937	1.426\$	29,6	2,8
1864-65....	3.195	1.178	131	369\$	41,1	0,8	1924.....	68.874	98.174	2.204	1.425\$	32,0	2,5
1865-66....	2.604	1.196	125	460\$	48,1	0,8	1925.....	64.526	99.810	2.624	1.547\$	40,7	2,5
1866-67....	2.888	1.418	143	491\$	49,6	0,9	1926.....	63.310	103.644	2.949	1.637\$	46,6	3,1
1867-68....	3.894	1.637	153	422\$	39,4	0,9	1927.....	75.543	187.418	4.560	2.481\$	60,4	5,2
1868-69....	2.802	1.404	99	501\$	35,4	0,7	1928.....	72.395	148.966	3.656	2.058\$	50,5	3,8
1869-70....	4.573	2.105	165	460\$	36,1	1,1	1929.....	65.558	104.944	2.577	1.601\$	39,3	2,7
Decennio..	33.735	14.182	1.388	420\$	41,1	0,9	1930.....	68.852	91.688	2.040	1.332\$	29,6	3,1
1870-71....	4.471	1.560	143	350\$	32,0	0,9	Decennio..	632.549	1.043.609	25.605	1.650\$	40,5	3,2
1871-72....	5.547	1.899	190	342\$	34,3	1,0	1931.....	75.863	98.197	1.396	1.294\$	18,4	2,8
1872-73....	4.327	1.508	157	349\$	36,3	0,7	1932.....	97.513	113.851	1.656	1.168\$	17,0	4,5
1873-74....	4.612	1.360	148	295\$	32,1	0,7	1933.....	98.687	106.357	1.340	1.078\$	13,5	3,7
1874-75....	5.340	2.387	256	447\$	48,0	1,2	1934.....	101.570	129.935	1.337	1.279\$	13,1	3,8
1875-76....	5.165	2.743	311	531\$	60,3	1,5	1935.....	111.826	163.035	1.302	1.458\$	11,6	3,9
1876-77....	5.827	3.438	362	590\$	62,2	1,8	Quinquennio.	485.459	611.375	7.031	1.259\$	15,0	3,7
1877-78....	4.640	2.784	285	600\$	61,5	1,5	1936.....	121.720	258.015	2.077	2.120\$	17,1	5,3
1878-79....	5.066	3.121	298	616\$	59,0	1,5							
1879-80....	4.972	3.232	288	650\$	58,0	1,5							
Decennio..	49.967	24.032	2.438	481\$	48,8	1,2							

(1) 1º semestre.

(2) 2º semestre.

Resumo da Exportação de Cacão

217

Summary of Cocoa Exports

Resumé de l'Exportation de Cacao

DÉCADAS DECADES DÉCADES	TOTAL POR DÉCADES TOTAL PER DECADES TOTAL PAR DÉCADES			Valor por tonelada Value per ton Valeur par tonne		NUMEROS INDICES INDEX-NUMBERS INDICES				% sobre o valor total da Exportação	
	Toneladas Tons Tonnes	Valor em contos de réis Value in contos de réis Valeur en contos de réis	Equivalente em £ 1.000, ouro Equivalent in £ 1.000, gold Equivalent en £ 1.000, or	Em milréis In milréis En milréis	Em £, ouro In £, gold En £, or	Toneladas Tons Tonnes	Valor Value Valeur		Valor por tonelada Value per ton Valeur par tonne		% upon the total value of the Exports
							Contos de réia	£ 1.000, ouro £ 1.000, gold £ 1.000, or	Em milréis In milréis En milréis	Em £, ouro In £, gold En £, or	% sur la valeur totale de l'Exporta- tion
1821-1830.....	11.362	1.076	201	95\$	17,7	100	100	100	100	100	0,5
1831-1840.....	16.558	2.093	280	126\$	17,0	146	195	139	132	90	0,6
1841-1850.....	28.741	4.790	537	167\$	18,7	253	445	267	176	106	1,0
1851-1860.....	35.192	9.191	1,033	261\$	29,4	310	854	514	275	166	1,0
1861-1870.....	33.735	14.182	1,388	420\$	41,1	296	1.318	691	442	232	0,9
Total de 50 annos.....	125.588	31.332	3,439	249\$	27,4	1.105	2.912	1,711	262	155	0,9
1871-1880.....	49.967	24.032	2,438	481\$	48,8	440	2.233	1.213	506	276	1,2
1881-1890.....	73.627	39.376	3,585	535\$	48,7	648	3.659	1,784	563	275	1,6
1891-1900.....	104.460	112.204	4,269	1.074\$	40,9	919	10.428	2,124	1.131	231	1,5
1901-1910.....	246.938	227.584	13,375	922\$	54,2	2.173	21.152	6,654	971	306	2,8
1911-1920.....	439.200	454.443	24,818	1.035\$	56,5	3.866	42.234	12,347	1.089	319	3,6
Total de 50 annos.....	914.192	857.639	48,435	938\$	53,0	8,046	79.706	24.122	987	299	2,6
Total de 100 annos.....	1.039.780	888.971	51,924	855\$	49,9	9.151	82.618	25,833	900	282	2,3
1921-1930.....	632.549	1.043.609	25,605	1.650\$	40,5	5,567	96.990	12,738	1.737	229	3,2
1931-1935.....	485.459	611.375	7,031	1.259\$	15,0	4.273	56.819	3,498	1.325	85	3,7
1936.....	121.720	258.015	2,077	2.120\$	17,1	1.071	23.979	1,034	2.232	97	5,3
Periodo monarchico 1821-1889 (1)...	242.946	92.093	9,213	379\$	37,9	2.138	8.559	4,584	399	214	1,2
Periodo republicano 1890-1936 (2)...	2.036.562	2.709.877	77,424	1.331\$	38,0	17.924	251.847	38,619	2.401	215	3,1
Seculo XIX 1821-1900 (3).....	353.642	206.944	13,731	585\$	38,8	3.112	19.233	6,832	616	219	1,2
Seculo XX 1901-1936 (4).....	1.925.866	2.595.026	72,906	1.347\$	37,9	16.950	241.173	36,271	1.418	214	3,3
Total 1821-1936 (116 annos).....	2.279.508	2.801.979	86,637	1.229\$	38,0	20.062	260.406	43,103	1.294	215	2,6

(1) 69 annos (2) 47 annos (3) 80 annos (4) 36 annos.

Comercio Exterior do Brasil
Foreign Trade of Brazil
Commerce Extérieur du Brésil
EXPORTAÇÃO DE COUROS E PELLAS
LEATHER AND SKINS EXPORTS
EXPORTATION DE CUIRS ET PEAUX

ANNOS YEARS ANNÉES	Toneladas Tons Tonnes	VALOR VALUE VALEUR		Valor por tonelada Value per ton Valeur par tonne		% sobre o valor da Exportação % upon Exports value % sur la valeur de l'Exportation	ANNOS YEARS ANNÉES	Toneladas Tons Tonnes	VALOR VALUE VALEUR		Valor por tonelada Value per ton Valeur par tonne		% sobre o valor da Exportação % upon Exports value % sur la valeur de l'Exportation
		Contos de réis	£ 1,000 ouro gold or	Em milréis In milréis En milréis	Em £,ouro In £, gold En £, or				Contos de réis	£ 1,000 ouro gold or	Em milréis In milréis En milréis	Em £,ouro In £, gold En £, or	
1821.....	8.535	2.774	506	325\$	69,8	13,8	1880-81....	21.537	8.269	761	384\$	35,3	3,0
1822.....	9.431	3.207	654	340\$	69,4	16,2	1881-82....	20.245	7.894	720	390\$	35,6	3,8
1823.....	6.343	2.182	460	344\$	72,6	10,5	1882-83....	11.210	4.370	385	389\$	34,4	2,2
1824.....	6.128	1.961	394	320\$	64,3	10,2	1883-84....	11.290	4.403	395	390\$	34,9	2,0
1825.....	7.650	2.700	583	353\$	76,3	12,6	1884-85....	13.160	5.133	442	390\$	33,6	2,3
1826.....	8.916	3.210	642	360\$	72,0	19,4	1885-86....	19.430	7.575	587	380\$	30,2	3,9
1827.....	7.112	3.428	504	482\$	70,9	13,8	1886-87....	13.710	5.347	416	390\$	30,4	2,0
1828.....	5.415	2.951	381	545\$	70,4	9,2	1887 (2)....	7.162	3.595	336	502\$	46,9	2,9
1829.....	9.629	5.729	590	595\$	61,3	17,1	1888.....	18.755	9.344	983	498\$	52,4	4,5
1830.....	8.460	5.347	510	632\$	60,3	15,2	1889.....	22.175	10.739	1,183	484\$	53,4	4,1
Decennio..	77.619	33.489	5,314	431\$	68,5	13,6	1890.....	21.464	10.200	959	475\$	44,7	3,6
1831.....	10.416	4.229	440	406\$	42,3	13,0	Decennio..	180.138	76.869	7,167	427\$	39,8	3,2
1832.....	10.575	3.024	445	286\$	42,1	9,5	1891.....	23.847	12.244	757	513\$	31,8	2,8
1833 (1)....	6.748	1.781	273	264\$	41,2	8,5	1892.....	24.750	13.197	659	533\$	26,0	2,1
1833-34....	7.922	2.060	321	260\$	40,6	5,7	1893.....	18.516	10.152	437	548\$	26,8	1,5
1834-35....	11.628	2.814	454	242\$	46,4	8,5	1894.....	19.165	11.405	477	595\$	24,9	1,6
1835-36....	13.163	3.304	540	251\$	41,1	8,0	1895.....	21.292	12.758	526	599\$	24,7	1,6
1836-37....	12.680	3.842	615	303\$	48,5	11,2	1896.....	24.642	16.813	630	682\$	25,6	2,2
1837-38....	2.207	755	93	342\$	42,2	2,2	1897.....	27.533	20.215	635	734\$	23,1	2,4
1838-39....	8.230	2.765	323	336\$	39,3	6,6	1898.....	29.146	23.789	707	816\$	24,3	2,8
1839-40....	8.856	3.018	397	341\$	44,9	7,0	1899.....	31.396	35.547	1,091	1,132\$	34,7	4,3
Decennio..	92.425	27.592	3,906	299\$	42,3	7,9	1900.....	26.452	26.090	1,018	986\$	38,5	3,1
1840-41....	8.335	2.707	350	325\$	42,0	6,5	Decennio..	246.739	182.210	6,987	738\$	28,3	2,4
1841-42....	11.552	2.949	372	255\$	32,2	7,5	1901.....	23.835	22.661	1,069	951\$	44,9	2,6
1842-43....	12.206	3.654	408	299\$	33,4	8,9	1902.....	28.792	30.932	1,529	1,074\$	53,1	4,2
1843-44....	17.876	4.654	500	260\$	28,0	10,6	1903.....	30.676	36.469	1,821	1,189\$	59,4	4,9
1844-45....	18.622	5.264	553	283\$	29,7	11,2	1904.....	35.959	47.294	2,385	1,315\$	66,3	6,1
1845-46....	21.136	5.759	610	273\$	28,9	10,7	1905.....	29.041	28.637	1,852	986\$	63,8	4,2
1846-47....	19.795	5.563	624	281\$	31,5	10,6	1906.....	35.053	37.095	2,476	1,058\$	70,6	4,7
1847-48....	18.767	3.913	457	209\$	24,4	6,8	1907.....	34.405	37.817	2,379	1,099\$	69,1	4,4
1848-49....	17.581	3.942	411	224\$	23,4	7,0	1908.....	33.975	32.295	2,021	951\$	59,5	4,6
1849-50....	14.818	3.651	394	246\$	26,6	6,6	1909.....	30.680	44.583	2,792	1,124\$	70,4	4,4
Decennio..	160.688	42.056	4,679	262\$	29,1	8,5	1910.....	36.755	36.638	2,428	997\$	66,1	3,8
1850-51....	18.251	4.506	540	247\$	29,6	6,7	Decennio..	328.171	354.421	20,752	1,080\$	63,2	4,3
1851-52....	15.703	4.513	547	287\$	34,8	6,8	1911.....	34.630	36.745	2,447	1,061\$	70,7	3,7
1852-53....	16.699	4.863	556	291\$	33,3	6,6	1912.....	39.444	41.550	2,770	1,051\$	70,2	3,7
1853-54....	17.707	5.835	693	330\$	39,1	7,6	1913.....	44.969	50.676	3,378	1,127\$	75,1	5,2
1854-55....	17.053	5.810	669	341\$	39,2	6,4	1914.....	36.913	38.586	2,432	1,045\$	65,9	5,2
1855-56....	16.312	6.404	735	393\$	45,1	6,8	1915.....	49.516	78.535	4,033	1,586\$	81,5	7,5
1856-57....	17.743	9.471	1,087	534\$	61,3	8,3	1916.....	56.532	101.627	5,042	1,798\$	89,2	8,9
1857-58....	14.005	7.067	784	505\$	56,0	7,3	1917.....	42.576	97.215	5,190	2,293\$	121,9	8,2
1858-59....	15.802	7.177	764	454\$	48,4	6,7	1918.....	47.925	86.214	4,502	1,799\$	95,8	7,5
1859-60....	15.071	9.512	993	631\$	65,9	8,4	1919.....	61.218	147.923	7,970	2,416\$	130,2	6,8
Decennio..	164.346	65.158	7,368	396\$	44,8	7,2	1920.....	41.162	109.719	5,156	2,066\$	125,3	6,3
1860-61....	17.726	9.090	977	513\$	55,1	7,4	Decennio..	454.885	788.790	43,010	1,734\$	94,6	6,2
1861-62....	19.653	8.687	925	442\$	47,1	7,2	1921.....	45.210	74.470	1,078	1,047\$	43,7	4,4
1862-63....	19.176	7.251	795	378\$	41,5	5,9	1922.....	51.293	105.036	2,762	2,045\$	53,8	4,5
1863-64....	21.832	7.948	902	364\$	41,3	6,1	1923.....	62.011	162.061	3,370	2,613\$	54,3	4,9
1864-65....	21.492	7.226	806	336\$	37,5	5,1	1924.....	57.300	139.265	3,126	2,430\$	54,6	3,6
1865-66....	22.915	7.666	799	335\$	34,9	4,9	1925.....	59.422	152.073	3,791	2,559\$	63,8	3,7
1866-67....	22.130	9.437	953	426\$	43,1	6,0	1926.....	44.313	116.239	3,431	2,623\$	78,6	3,7
1867-68....	20.495	9.919	927	484\$	45,2	5,4	1927.....	64.034	180.308	4,386	2,816\$	68,5	4,0
1868-69....	23.546	12.940	916	550\$	38,9	6,4	1928.....	72.407	275.804	6,768	3,809\$	93,5	6,9
1869-70....	23.429	12.218	958	522\$	40,9	6,2	1929.....	57.067	168.845	4,148	2,959\$	72,7	4,4
Decennio..	212.394	92.382	8,958	435\$	42,2	6,0	1930.....	56.091	142.104	3,204	2,533\$	57,1	4,9
1870-71....	21.523	10.891	1,001	506\$	46,5	6,5	Decennio..	569.148	1.516.205	37,014	2,664\$	65,0	4,6
1871-72....	21.748	11.768	1,178	541\$	54,2	6,2	1931.....	56.326	158.226	2,338	2,809\$	41,5	4,7
1872-73....	25.616	14.886	1,551	583\$	60,8	6,9	1932.....	38.167	95.118	1,388	2,495\$	36,4	3,8
1873-74....	21.674	11.578	1,259	534\$	58,1	6,1	1933.....	48.077	112.500	1,396	2,340\$	29,0	3,9
1874-75....	22.530	12.576	1,351	558\$	60,0	6,0	1934.....	54.615	134.520	1,364	2,403\$	25,0	3,9
1875-76....	22.994	11.884	1,348	517\$	58,6	6,5	1935.....	53.269	154.847	1,243	2,407\$	23,3	3,8
1876-77....	21.340	10.072	1,059	472\$	47,1	5,1	Quinquennio.	250.454	655.211	7,729	2,616\$	30,9	4,1
1877-78....	16.270	6.973	713	429\$	43,8	3,7	1936.....	57.823	208.806	1,664	3,611\$	28,8	4,2
1878-79....	23.077	8.855	847	384\$	36,7	4,3							
1879-80....	25.264	8.980	799	356\$	31,6	4,0							
Decennio..	221.936	108.463	11,106	489\$	50,0	5,6							

(1) 1º semestre.

(2) 2º semestre.

Resumo da Exportação de Couros e Pelles
Summary of Leather and Skins Exports
Resumé de l'Exportation de Cuirs et Peaux

DÉCADAS DECADES DÉCADES	TOTAL POR DÉCADAS TOTAL PER DECADES TOTAL PAR DÉCADES			Valor por tonelada Value per ton Valeur par tonne		NUMEROS INDICES INDEX-NUMBERS INDICES					% sobre o valor total da Exportação
	Toneladas Tons Tonnes	Valor em contos de réis Value in contos de réis Valeur en contos de réis	Equivalente em £ 1.000, ouro Equivalent in £ 1.000, gold Equivalent en £ 1.000, or	Em milréis In milréis En milréis	Em £, ouro In £, gold En £, or	Toneladas Tons Tonnes	Valor Value Valeur		Valor por tonelada Value per ton Valeur par tonne		% upon the total value of the Exports
							Contos de réis	£ 1.000, ouro £ 1.000, gold £ 1.000, or	Em milréis In milréis En milréis	Em £, ouro In £, gold En £, or	
										% sur la valeur totale de l'Exporta- tion	
1821-1830.....	77.619	33.489	5,314	431\$	68,5	100	100	100	100	100	13,6
1831-1840.....	92.425	27.592	3,906	299\$	42,3	119	82	74	69	62	7,9
1841-1850.....	160.688	42.056	4,679	262\$	29,1	206	126	88	61	42	8,5
1851-1860.....	164.346	65.158	7,368	306\$	44,8	212	194	138	92	65	7,2
1861-1870.....	212.394	92.382	8,958	435\$	42,2	274	276	169	101	62	6,0
Total de 50 annos.....	707.472	260.677	30,225	368\$	42,7	911	778	569	85	62	7,7
1871-1880.....	221.936	108.463	11,106	489\$	50,0	286	324	209	113	73	5,6
1881-1890.....	180.138	76.869	7,167	427\$	39,8	232	230	135	99	58	3,2
1891-1900.....	246.739	182.210	6,987	738\$	28,3	318	544	131	171	41	2,4
1901-1910.....	328.171	354.421	20,752	1:080\$	63,2	423	1,058	391	251	92	4,3
1911-1920.....	454.885	788.790	43,010	1:734\$	94,6	586	2.355	809	402	138	6,2
Total de 50 annos.....	1.431.869	1.510.753	89,022	1:055\$	62,2	1.845	4.511	1.675	245	91	4,8
Total de 100 annos.....	2.139.341	1.771.430	119,247	828\$	55,7	2.756	5.289	2.244	192	81	5,2
1921-1930.....	569.148	1.516.205	37,014	2:664\$	65,0	733	4.527	696	618	95	4,6
1931-1935.....	250.454	655.211	7,729	2:616\$	30,9	323	1.957	146	607	45	4,1
1936.....	57.823	208.806	1,664	3:611\$	28,8	74	624	31	838	42	4,2
Período monarchico 1821-1889 (1)...	1.088.082	435.809	47,539	401\$	43,7	1.402	1.301	895	93	64	6,0
Período republicano 1890-1936 (2)...	1.928.684	3.715.843	118,115	1:927\$	61,2	2.485	11.096	2,222	447	89	4,8
Século XIX 1821-1900 (3).....	1.356.285	628.219	55,485	463\$	41,9	1.747	1.875	1,044	107	61	5,0
Século XX 1901-1936 (4).....	1.660.481	3.523.433	110,169	2:122\$	66,3	2.139	10.522	2,073	492	97	5,0
Total 1821-1936 (116 annos).....	3.016.766	4.151.652	165,654	1:376\$	54,9	3.886	12.397	3,117	319	80	5,0

(1) 69 annos (2) 47 annos (3) 80 annos (4) 36 annos.

Commercio Exterior do Brasil
Foreign Trade of Brazil
Commerce Extérieur du Brésil

EXPORTAÇÃO DE FUMO
EXPORTS OF TOBACCO
EXPORTATION DU TABAC

ANNOS YEARS ANNÉES	Toneladas Tons Tonnes	VALOR VALUE VALEUR		Valor por tonelada Value per ton Valeur par tonne		% sobre o valor da Exportação % upon Exports value % sur la valeur de l'Exportation	ANNOS YEARS ANNÉES	Toneladas Tons Tonnes	VALOR VALUE VALEUR		Valor por tonelada Value per ton Valeur par tonne		% sobre o valor da Exportação % upon Exports value % sur la valeur de l'Exportation
		Contos de réis	£ 1,000 ouro gold or	Em milréis In milréis En milrêis	Em £, ouro In £, gold En £, or				Contos de réis	£ 1,000 ouro gold or	Em milréis In milréis En milrêis	Em £, ouro In £, gold En £, or	
1821.....	6.751	892	191	132\$	28,3	4,4	1880-81....	19.900	7.554	695	380\$	34,9	3,3
1822.....	4.321	580	118	134\$	27,4	2,9	1881-82....	23.647	7.912	722	335\$	30,5	3,8
1823.....	3.828	490	103	128\$	27,0	2,4	1882-83....	19.210	4.901	432	255\$	22,5	2,5
1824.....	5.743	775	156	135\$	27,2	4,1	1883-84....	17.092	4.768	428	279\$	25,0	2,2
1825.....	3.620	472	102	103\$	28,2	2,2	1884-85....	17.122	5.585	481	326\$	28,1	2,5
1826.....	1.435	184	37	129\$	26,0	1,1	1885-86....	18.421	7.042	546	382\$	29,6	3,6
1827.....	3.428	457	67	133\$	19,6	1,8	1886-87....	19.650	7.178	558	365\$	28,4	2,7
1828.....	5.560	802	103	144\$	18,6	2,5	1887 (2)....	7.642	2.873	269	376\$	35,3	2,3
1829.....	4.830	687	71	142\$	14,7	2,1	1888.....	19.124	6.030	634	315\$	33,2	2,9
1830.....	2.893	420	40	146\$	14,0	1,2	1889.....	20.071	6.543	721	326\$	35,9	2,5
Decennio..	42.409	5.759	988	136\$	23,3	2,5	1890.....	16.952	5.821	547	343\$	32,3	2,1
1831.....	4.106	665	69	162\$	17,0	2,1	Decennio..	198.831	66.207	6,033	333\$	30,3	2,7
1832.....	7.121	985	145	138\$	20,4	3,1	1891.....	20.599	6.160	381	299\$	18,5	1,4
1833 (1)....	3.650	563	88	154\$	24,2	2,7	1892.....	12.824	5.401	270	421\$	21,1	0,9
1833-34....	7.050	1.088	169	154\$	24,0	3,0	1893.....	31.659	12.731	611	402\$	19,3	1,9
1834-35....	3.224	428	69	133\$	21,5	1,3	1894.....	13.632	6.943	290	509\$	21,3	0,9
1835-36....	4.022	503	83	126\$	20,7	1,2	1895.....	22.240	9.443	389	425\$	17,5	1,2
1836-37....	3.461	464	74	134\$	21,4	1,4	1896.....	16.113	8.800	330	546\$	20,5	1,2
1837-38....	3.152	473	58	150\$	18,5	1,4	1897.....	24.863	28.948	909	1:164\$	36,6	3,5
1838-39....	5.320	878	100	161\$	18,8	2,1	1898.....	33.768	37.654	1,118	1:115\$	33,1	4,5
1839-40....	4.348	658	87	151\$	20,0	1,5	1899.....	14.604	22.407	688	1:534\$	47,1	2,7
Decennio..	45.454	6.690	942	147\$	20,7	1,9	1900.....	21.510	33.591	1,310	1:562\$	60,9	4,0
1840-41....	3.215	653	84	203\$	26,2	1,6	Decennio..	211.812	172.078	6,296	812\$	29,7	2,2
1841-42....	5.028	908	115	181\$	22,9	2,3	1901.....	33.471	34.062	1,655	1:018\$	49,4	4,1
1842-43....	4.621	764	85	165\$	18,4	1,8	1902.....	45.200	24.358	1,206	539\$	26,7	3,3
1843-44....	4.301	772	83	179\$	19,3	1,8	1903.....	23.398	18.986	949	811\$	40,6	2,6
1844-45....	5.736	996	105	174\$	18,4	2,1	1904.....	23.964	16.754	839	699\$	35,0	2,1
1845-46....	4.265	968	103	227\$	24,2	1,8	1905.....	20.391	12.974	825	636\$	40,5	1,8
1846-47....	4.857	939	105	193\$	21,7	1,8	1906.....	23.630	13.940	932	590\$	39,5	1,8
1847-48....	4.757	747	87	157\$	18,3	1,3	1907.....	29.692	20.417	1,284	688\$	43,3	2,4
1848-49....	4.352	893	93	205\$	21,4	1,6	1908.....	15.264	13.447	841	881\$	55,1	1,9
1849-50....	5.098	1.053	114	207\$	22,4	1,9	1909.....	29.782	21.245	1,329	713\$	44,6	2,1
Decennio..	46.230	8.693	974	188\$	21,1	1,8	1910.....	34.149	24.391	1,607	714\$	47,1	2,6
1850-51....	7.205	1.703	204	236\$	28,4	2,5	Decennio..	278.941	200.574	11,467	719\$	41,1	2,4
1851-52....	8.315	1.794	218	216\$	26,3	2,7	1911.....	18.489	14.535	965	786\$	52,2	1,4
1852-53....	6.064	1.169	134	193\$	22,1	1,6	1912.....	24.706	21.516	1,434	871\$	58,0	1,9
1853-54....	9.990	2.101	249	210\$	25,0	2,7	1913.....	29.743	24.779	1,652	833\$	55,5	2,5
1854-55....	9.272	2.028	233	219\$	25,2	2,2	1914.....	27.088	23.760	1,553	877\$	57,3	3,3
1855-56....	7.731	2.075	238	268\$	30,8	2,2	1915.....	27.424	22.975	1,179	838\$	43,0	2,2
1856-57....	8.846	3.438	395	389\$	44,7	3,0	1916.....	21.608	30.773	1,551	1:424\$	71,0	2,8
1857-58....	4.440	2.372	263	535\$	59,3	2,5	1917.....	26.054	24.067	1,296	924\$	49,7	2,1
1858-59....	8.212	3.047	325	371\$	39,6	2,8	1918.....	29.755	42.922	2,263	1:443\$	76,1	3,7
1859-60....	10.051	4.022	420	400\$	41,8	3,9	1919.....	43.280	72.141	3,887	1:667\$	89,8	3,3
Decennio..	80.126	23.749	2,679	296\$	33,4	2,6	1920.....	31.469	42.006	1,974	1:335\$	62,7	2,4
1860-61....	4.613	2.383	256	517\$	55,5	1,9	Decennio..	279.616	319.474	17,754	1:143\$	63,6	2,6
1861-62....	11.276	4.879	520	433\$	46,2	4,0	1921.....	32.920	55.110	1,464	1:674\$	44,5	3,2
1862-63....	16.751	6.202	680	370\$	40,6	5,1	1922.....	44.708	48.115	1,265	1:076\$	20,3	2,1
1863-64....	13.325	3.513	399	264\$	30,0	2,7	1923.....	36.536	58.295	1,212	1:596\$	33,2	1,8
1864-65....	9.398	2.913	325	310\$	34,6	2,1	1924.....	29.586	74.796	1,679	2:528\$	56,7	1,9
1865-66....	15.691	5.207	542	382\$	34,6	3,3	1925.....	35.022	91.113	2,349	2:602\$	67,1	2,3
1866-67....	14.837	4.226	427	285\$	28,8	2,7	1926.....	27.898	65.746	1,959	2:357\$	70,2	2,1
1867-68....	13.747	5.133	480	373\$	35,0	2,8	1927.....	31.885	70.636	1,718	2:215\$	53,8	1,9
1868-69....	11.693	5.427	384	464\$	32,9	2,7	1928.....	29.608	69.660	1,709	2:353\$	57,7	1,8
1869-70....	15.208	7.066	554	465\$	36,4	3,6	1929.....	30.872	66.271	1,628	2:147\$	52,7	1,7
Decennio..	126.539	46.949	4,567	371\$	36,1	3,0	1930.....	37.799	78.798	1,676	1:952\$	44,3	2,5
1870-71....	16.217	6.341	583	391\$	36,0	3,8	Decennio..	336.834	678.540	16,659	2:000\$	49,5	2,1
1871-72....	12.199	6.806	681	558\$	55,9	3,6	1931.....	38.255	66.407	956	1:736\$	25,0	1,9
1872-73....	16.901	6.835	712	404\$	42,2	3,2	1932.....	27.006	39.494	585	1:462\$	21,7	1,6
1873-74....	13.900	5.371	584	386\$	42,0	2,8	1933.....	20.097	29.784	379	1:482\$	18,9	1,1
1874-75....	15.829	5.989	643	378\$	40,6	2,9	1934.....	31.141	52.208	627	1:676\$	16,9	1,5
1875-76....	20.602	7.652	868	371\$	42,2	4,2	1935.....	32.963	65.372	518	1:983\$	15,7	1,6
1876-77....	19.041	6.876	723	361\$	38,0	3,5	Quinquennio.	149.462	253.265	2,965	1:694\$	19,8	1,6
1877-78....	19.425	6.921	708	356\$	36,4	3,7	1936.....	31.482	66.591	533	2:115\$	16,9	1,4
1878-79....	19.881	7.180	686	361\$	34,5	3,5							
1879-80....	22.540	7.661	682	340\$	30,3	3,5							
Decennio..	176.535	67.632	6,870	383\$	38,9	3,4							

(1) 1º semestre.

(2) 2º semestre.

Resumo da Exportação de Fumo

223

Summary of Tobacco Exports

Resumé de l'Exportation du Tabac

DÉCADAS DECADES DÉCADES	TOTAL POR DÉCADAS TOTAL PER DECADES TOTAL PAR DÉCADES			Valor por tonelada Value per ton Valeur par tonne		NUMEROS INDICES INDEX-NUMBERS INDICES					% sobre o valor total da Exportação
	Toneladas Tons Tonnes	Valor em contos de réis	Equivalente em £ 1.000, ouro	Em milréis In milréis En milréis	Em £, ouro In £, gold En £, or	Toneladas Tons Tonnes	Valor Value Valeur		Valor por tonelada Value per ton Valeur par tonne		% upon the total value of the Exports
		Value in contos de réis	Equivalent in £ 1.000, gold				Contos de réis	£ 1.000, ouro £ 1.000, gold £ 1.000, or	Em milréis In milréis En milréis	Em £, ouro In £, gold En £, or	% sur la valeur totale de l'Exporta- tion
		Valeur en contos de réis	Equivalent en £ 1.000, or								
1821-1830.....	42.409	5.759	988	136\$	23,3	100	100	100	100	100	2,5
1831-1840.....	45.454	6.690	942	147\$	20,7	107	117	95	108	89	1,9
1841-1850.....	46.230	8.693	974	188\$	21,1	109	151	99	138	91	1,8
1851-1860.....	80.126	23.749	2,679	296\$	33,4	189	412	271	218	143	2,6
1861-1870.....	126.539	46.949	4,567	371\$	36,1	298	815	462	273	155	3,0
Total de 50 annos.....	340.758	91.840	10,150	269\$	29,8	803	1.595	1,027	198	128	2,6
1871-1880.....	176.535	67.632	6,870	383\$	38,9	417	1.174	695	282	167	3,4
1881-1890.....	198.831	66.207	6,033	333\$	30,3	469	1.150	611	245	130	2,7
1891-1900.....	211.812	172.078	6,296	812\$	29,7	499	2.988	637	597	127	2,2
1901-1910.....	278.941	200.574	11,467	719\$	41,1	658	3.483	1,161	529	176	2,4
1911-1920.....	279.616	319.474	17,754	1.143\$	63,6	659	5.547	1,797	840	273	2,6
Total de 50 annos.....	1.145.735	825.965	48,420	721\$	42,3	2.702	14.342	4,901	530	182	2,6
Total de 100 annos.....	1.486.493	917.805	58,570	617\$	39,4	3.505	15.937	5,928	454	169	2,6
1921-1930.....	336.834	673.540	16,659	2.000\$	49,5	794	11.696	1,686	1.471	212	2,1
1931-1935.....	149.462	253.265	2,965	1.694\$	19,8	352	4.398	300	1.246	85	1,6
1936.....	31.482	66.591	533	2.115\$	16,9	75	1.156	54	1.555	73	1,4
Periodo monarchico 1821-1889 (1)....	699.172	219.858	22,506	314\$	32,2	1.648	3.818	2,278	231	138	2,8
Periodo republicano 1890-1936 (2)...	1.305.099	1.691.343	56,221	1.296\$	43,1	3.078	29.369	5,690	953	185	2,2
Seculo XIX 1821-1900 (3).....	927.936	397.759	29,349	429\$	31,6	2.188	6.907	2,970	315	136	2,7
Seculo XX 1901-1936 (4).....	1.076.335	1.513.444	49,378	1.406\$	45,9	2.538	26.280	4,938	1.034	197	2,3
Total 1821-1936 (116 annos).....	2.004.271	1.911.201	78,727	954\$	39,3	4.726	33.187	7,968	701	169	2,4

(1) 69 annos (2) 47 annos (3) 80 annos (4) 36 annos.

Comercio Exterior do Brasil
Foreign Trade of Brazil
Commerce Extérieur du Brésil

225

EXPORTAÇÃO DE HERVA-MATE
EXPORTS OF MATE (BRAZILIAN TEA)
EXPORTATION DU MATÉ (THÉ DU BRÉSIL)

ANNOS YEARS ANNÉES	Toneladas Tons Tonnes	VALOR VALUE VALEUR		Valor por tonelada Value per ton Valeur par tonne		% sobre o valor da Exportação % upon Exports value % sur la valeur de l'Exportation	ANNOS YEARS ANNÉES	Toneladas Tons Tonnes	VALOR VALUE VALEUR		Valor por tonelada Value per ton Valeur par tonne		% sobre o valor da Exportação % upon Exports value % sur la valeur de l'Exportation
		Contos de réis	\$ 1,000 ouro gold or	Em milréis In milréis En milréis	Em £, ouro In £, gold En £, or				Contos de réis	\$ 1,000 ouro gold or	Em milréis In milréis En milréis	Em £, ouro In £, gold En £, or	
1821.....							1880-81....	14.275	2.702	249	189\$	17,5	1,2
1822.....							1881-82....	15.953	2.698	240	169\$	15,4	1,2
1823.....							1882-83....	6.387	1.058	93	166\$	14,6	0,5
1824.....							1883-84....	5.606	884	80	158\$	14,3	0,4
1825.....							1884-85....	4.342	684	59	157\$	13,6	0,3
1826.....							1885-86....	14.688	2.201	171	150\$	11,7	1,1
1827.....							1886-87....	20.941	3.400	264	102\$	12,6	1,3
1828.....							1887 (2)....	10.472	1.717	160	164\$	15,3	1,4
1829.....							1888.....	21.684	3.686	388	170\$	17,9	1,8
1830.....							1889.....	23.165	4.008	442	173\$	19,1	1,6
							1890.....	24.186	4.233	398	175\$	16,5	1,5
Decennio..							Decennio..	161.699	27.271	2,550	169\$	15,8	1,2
1831.....	1.347	94	10	70\$	7,5	0,3	1891.....	24.750	4.430	274	179\$	11,1	1,0
1832.....	1.478	111	16	75\$	11,0	0,3	1892.....	25.288	4.527	226	179\$	8,9	0,7
1833 (1)....	1.658	128	20	77\$	12,1	0,6	1893.....	16.460	3.490	168	212\$	10,2	0,6
1833-34....	1.805	146	23	81\$	13,0	0,4	1894.....	24.319	9.801	410	403\$	16,9	1,3
1834-35....	1.207	103	17	85\$	14,1	0,3	1895.....	23.460	10.322	425	440\$	18,1	1,3
1835-36....	2.345	239	39	102\$	16,7	0,6	1896.....	27.557	9.976	374	362\$	13,6	1,3
1836-37....	2.139	210	34	98\$	16,0	0,6	1897.....	29.282	14.641	460	500\$	15,7	1,8
1837-38....	2.566	244	30	95\$	11,7	0,7	1898.....	29.852	14.926	443	500\$	14,8	1,8
1838-39....	2.321	216	25	93\$	10,8	0,5	1899.....	30.932	15.466	475	500\$	15,4	1,8
1839-40....	2.547	227	30	89\$	12,0	0,5	1900.....	33.992	17.336	676	510\$	19,0	2,0
Decennio..	19.413	1.718	244	88\$	12,6	0,5	Decennio..	265.892	104.915	3,931	395\$	14,8	1,3
1840-41....	2.664	289	37	109\$	14,0	0,7	1901.....	39.857	19.733	936	495\$	23,5	2,4
1841-42....	2.372	273	34	115\$	14,1	0,7	1902.....	41.929	21.030	1,084	523\$	25,9	3,0
1842-43....	2.477	314	35	127\$	14,2	0,8	1903.....	30.130	13.595	677	376\$	18,7	1,8
1843-44....	2.371	318	34	134\$	14,4	0,7	1904.....	44.162	19.255	971	430\$	22,0	2,5
1844-45....	2.967	381	40	129\$	13,5	0,8	1905.....	41.120	18.738	1,247	456\$	30,3	3,8
1845-46....	2.554	362	38	142\$	15,0	0,7	1906.....	57.796	27.932	1,857	493\$	32,1	3,5
1846-47....	2.996	398	45	133\$	15,1	0,8	1907.....	52.053	25.619	1,610	492\$	30,9	3,0
1847-48....	4.571	590	69	129\$	15,1	1,0	1908.....	55.315	26.378	1,650	477\$	29,8	3,7
1848-49....	5.600	719	75	129\$	13,4	1,3	1909.....	58.018	26.400	1,658	456\$	28,0	2,6
1849-50....	5.593	651	70	164\$	12,6	1,2	1910.....	59.360	29.017	1,959	489\$	33,0	3,1
Decennio..	34.165	4.295	477	126\$	14,0	0,9	Decennio..	485.770	228.657	13,649	471\$	28,1	2,9
1850-51....	5.098	571	68	112\$	13,4	0,8	1911.....	61.834	29.785	1,983	482\$	32,1	3,0
1851-52....	7.314	891	108	122\$	14,8	1,3	1912.....	62.880	31.539	2,103	502\$	33,5	2,8
1852-53....	4.738	554	63	117\$	13,3	0,7	1913.....	65.843	35.576	2,372	540\$	36,0	3,6
1853-54....	6.937	852	101	123\$	14,6	1,1	1914.....	59.707	27.361	1,663	558\$	27,0	3,6
1854-55....	5.973	857	99	144\$	16,6	0,9	1915.....	76.352	35.968	1,862	471\$	24,4	3,6
1855-56....	6.836	1.780	204	260\$	29,9	1,9	1916.....	76.776	38.076	1,885	496\$	24,6	3,3
1856-57....	7.604	2.638	303	347\$	39,9	2,3	1917.....	65.431	33.971	1,818	519\$	27,8	2,9
1857-58....	5.938	2.071	230	349\$	38,8	2,2	1918.....	72.781	39.750	2,151	546\$	29,6	3,5
1858-59....	7.107	1.749	186	246\$	26,2	1,6	1919.....	90.200	52.512	2,829	532\$	31,4	2,4
1859-60....	9.802	2.115	221	216\$	22,6	1,9	1920.....	90.686	50.559	2,376	558\$	26,2	2,9
Decennio..	67.347	14.078	1,583	209\$	23,5	1,6	Decennio..	722.490	375.097	21,047	519\$	29,1	3,0
1860-61....	7.386	1.500	168	211\$	22,8	1,3	1921.....	71.899	43.430	1,153	604\$	16,0	2,6
1861-62....	7.180	1.404	150	196\$	21,0	1,2	1922.....	82.346	53.579	1,409	651\$	17,1	2,3
1862-63....	8.889	1.515	166	170\$	18,7	1,2	1923.....	87.648	55.118	1,146	629\$	13,1	1,7
1863-64....	10.562	1.510	171	143\$	16,2	1,1	1924.....	78.750	87.952	1,975	1.117\$	25,1	2,3
1864-65....	7.177	878	98	122\$	13,7	0,6	1925.....	86.755	107.518	2,804	1.239\$	33,0	2,8
1865-66....	10.524	1.478	154	140\$	14,7	1,0	1926.....	92.657	114.220	3,323	1.233\$	35,9	3,5
1866-67....	10.599	1.856	187	175\$	17,6	1,2	1927.....	91.092	109.921	2,677	1.207\$	29,4	3,0
1867-68....	13.088	3.121	292	238\$	22,3	1,7	1928.....	88.180	114.935	2,821	1.303\$	32,0	2,9
1868-69....	10.299	2.670	189	259\$	18,4	1,3	1929.....	85.972	106.359	2,613	1.237\$	30,4	2,7
1869-70....	10.465	3.086	242	295\$	23,2	1,6	1930.....	84.846	95.352	2,139	1.124\$	25,2	3,3
Decennio..	96.169	19.078	1,817	198\$	18,9	1,2	Decennio..	850.145	883.390	22,120	1.045\$	26,0	2,7
1870-71....	16.566	3.741	344	226\$	20,8	2,2	1931.....	76.760	93.643	1,348	1.220\$	17,5	2,7
1871-72....	17.389	4.028	403	232\$	23,2	2,1	1932.....	81.400	88.983	1,274	1.059\$	15,6	3,5
1872-73....	15.568	3.337	348	214\$	22,1	1,6	1933.....	59.222	63.420	807	1.071\$	13,6	2,3
1873-74....	13.436	2.330	253	174\$	18,8	1,2	1934.....	64.702	71.526	735	1.105\$	11,3	2,1
1874-75....	12.322	2.280	245	185\$	19,9	1,1	1935.....	61.500	66.330	543	1.079\$	8,8	1,6
1875-76....	14.192	2.459	279	173\$	19,7	1,3							
1876-77....	14.374	2.383	251	166\$	17,5	1,2							
1877-78....	12.602	3.304	338	262\$	26,9	1,8							
1878-79....	13.722	2.716	260	198\$	19,0	1,3							
1879-80....	14.064	2.522	224	179\$	15,9	1,1							
Decennio..	144.235	29.100	2,945	202\$	20,4	1,5	Quinquennio..	343.584	381.907	4,707	1.115\$	13,7	2,5
							1936.....	66.601	64.074	511	962\$	7,7	1,8

(1) 1º semestre.

(2) 2º semestre.

Resumo da Exportação de Herva-Mate

Summary of Mate (Brazilian tea) Exports

Résumé de l'Exportation du Maté (Thé du Brésil)

DÉCADAS DECADES DÉCADES	TOTAL POR DÉCADAS TOTAL PER DECADES TOTAL PAR DÉCADES			Valor por tonelada Value per ton Valeur par tonne		NUMEROS INDICES INDEX-NUMBERS INDICES					% sobre o valor total da Exportação
	Toneladas Tons Tonnes	Valor em contos de réis Value in contos de réis Valeur en contos de réis	Equivalente em £ 1.000, ouro Equivalent in £ 1.000, gold Equivalent en £ 1.000, or	Em milréis In milréis En milréis	Em £, ouro In £, gold En £, or	Toneladas Tons Tonnes	Valor Value Valeur		Valor por tonelada Value per ton Valeur par tonne		% upon the total value of the Exports
							Contos de réis	£ 1.000, ouro £ 1.000, gold £ 1.000, or	Em milréis In milréis En milréis	Em £, ouro In £, gold En £, or	
1821-1830.....											
1831-1840.....	19.413	1.718	244	88\$	12,6	100	100	100	100	100	0,5
1841-1850.....	34.165	4.295	477	126\$	14,0	176	250	195	143	111	0,9
1851-1860.....	67.347	14.078	1,583	209\$	23,5	347	820	649	237	186	1,6
1861-1870.....	96.169	19.078	1,817	198\$	18,9	495	1.110	745	225	150	1,2
Total de 50 annos.....	217.094	39.169	4,121	180\$	19,0	1.118	2.280	1,689	430	151	1,0
1871-1880.....	144.235	29.100	2,945	202\$	20,4	743	1.694	1,207	229	162	1,5
1881-1890.....	161.699	27.271	2,550	169\$	15,8	833	1.587	1,045	192	125	1,2
1891-1900.....	265.892	104.915	3,931	395\$	14,8	1.370	6.107	1,611	449	117	1,3
1901-1910.....	485.770	228.657	13,649	471\$	28,1	2.502	13.310	5,594	535	223	2,9
1911-1920.....	722.490	375.097	21,047	519\$	29,1	3.722	21.833	8,626	590	231	3,0
Total de 50 annos.....	1.780.086	765.040	44,122	430\$	24,8	9.170	44.531	18,083	489	197	2,4
Total de 100 annos.....	1.997.180	804.209	48,243	403\$	24,2	10.288	46.811	19,772	458	192	2,1
1921-1930.....	850.145	888.390	22,120	1:045\$	26,0	4.379	51.711	9,065	1.187	206	2,7
1931-1935.....	343.584	381.907	4,707	1:115\$	13,7	1.770	22.230	1,929	1.267	109	2,5
1936.....	66.601	64.074	511	962\$	7,7	343	3.729	210	1.093	61	1,3
Período monarchico 1821-1889 (1)...	498.842	91.307	9,218	183\$	18,5	2.570	5.315	3,778	208	147	1,2
Período republicano 1890-1936 (2)...	2.758.668	2.047.273	66,363	742\$	24,1	14.210	119.166	27,198	843	191	2,6
Século XIX 1821-1900 (3).....	788.920	200.455	13,547	254\$	17,2	4.064	11.669	5,552	289	136	1,2
Século XX 1901-1936 (4).....	2.468.590	1.938.125	62,034	785\$	25,1	12.716	112.812	25,424	892	199	2,8
Total 1821-1936 (116 annos).....	3.257.510	2.138.580	75,581	656\$	23,2	16.780	124.481	30.976	745	184	2,3

(1) 69 annos (2) 47 annos (3) 80 annos (4) 36 annos.

Exportação de Herva-Mate

Exports of Mate (Brazilian tea)

Exportation de Maté (Thé du Brésil)

MÉDIA ANNUAL DE CADA DÉCADE
YEARLY AVERAGE FOR EACH DECADE
MOYENNE ANNUELLE DE CHAQUE DÉCADE

DÉCADAS DECADES DÉCADES	MÉDIA ANNUAL YEARLY AVERAGE MOYENNE ANNUELLE			DIFFERENÇA DE UMA PARA OUTRA DÉCADE DIFFERENCE FROM ONE TO ANOTHER DECADE DIFFERENCE D'UNE DÉCADE A L'AUTRE					
	Toneladas Tons Tonnes	Valor em contos de réis Value in contos de réis Valeur en contos de réis	Equivalente em \$ 1.000, ouro Equivalent in \$ 1.000, gold Equivalent en \$ 1.000, or	Absoluta			Relativa		
				Toneladas	Valor em contos de réis	Equivalente em \$ 1.000, ouro	Toneladas	Valor em contos de réis	Equivalente em \$ 1.000, ouro
				Tons	Value in contos de réis	Equivalent in \$ 1.000, gold	Tons	Valeur en contos de réis	Equivalent en \$ 1.000, or
							%	%	%
1821-1830.....									
1831-1840.....	1.941	172	24						
1841-1850.....	3.416	429	48	+	1.475	+	257	+	24
1851-1860.....	6.735	1.408	158	+	3.319	+	979	+	110
1861-1870.....	9.617	1.908	182	+	2.882	+	500	+	24
Media dos 50 annos.....	4.342	783	82						
1871-1880.....	14.424	2.910	294	+	4.807	+	1.002	+	112
1881-1890.....	16.170	2.727	255	+	1.746	-	183	-	39
1891-1900.....	26.589	10.491	393	+	10.419	+	7.764	+	138
1901-1910.....	48.577	22.866	1,365	+	21.988	+	12.375	+	972
1911-1920.....	72.249	37.510	2,105	+	23.672	+	14.644	+	740
Media dos 50 annos.....	35.602	15.301	882	+	31.260	+	14.518	+	800
Media dos 100 annos.....	19.972	8.042	482						
1921-1930.....	85.014	38.839	2,212	+	12.765	+	51.929	+	107
1931-1935.....	68.717	76.381	941	-	16.297	-	12.468	-	1,271
1936.....	66.601	64.074	511	-	2.116	-	12.307	-	430
Media annual do periodo monarchico.....	7.230	1.323	134						
Media annual do periodo republicano.....	58.695	43.556	1,412	+	51.465	+	42.233	+	1,278
Media annual do Seculo XIX.....	9.861	2.506	169						
Media annual do Seculo XX.....	68.572	53.837	1,723	+	58.711	+	51.331	+	1,554
Media annual dos 116 annos.....	28.082	18.436	651						

Commercio Exterior do Brasil
Foreign Trade of Brazil
Commerce Extérieur du Brésil

EXPORTAÇÃO DOS 8 PRINCIPAES PRODUCTOS (1)
EXPORTS OF THE 8 LEADING PRODUCTS (1)
EXPORTATION DE 8 PRINCIPAUX PRODUITS (1)

ANNOS YEARS ANNÉES	Toneladas Tons Tonnes	VALOR VALUE VALEUR		Valor por tonelada Value per ton Valeur par tonne		% sobre o valor da Exportação % upon Exports value % sur la valeur de l'Exportation	ANNOS YEARS ANNÉES	Toneladas Tons Tonnes	VALOR VALUE VALEUR		Valor por tonelada Value per ton Valeur par tonne		% sobre o valor da Exportação % upon Exports value % sur la valeur de l'Exportation
		Contos de réis	£ 1,000 ouro gold or	Em milréis In milréis En milréis	Em £, ouro In £, gold En £, or				Contos de réis	£ 1,000 ouro gold or	Em milréis In milréis En milréis	Em £, ouro In £, gold En £, or	
1821.....	69.841	16.468	3,539	236\$	50,7	81,8	1880-81....	462.817	191.218	17,593	413\$	38,0	82,8
1822.....	75.279	16.230	3,311	216\$	44,0	82,2	1881-82....	587.731	185.585	16,925	316\$	28,8	83,4
1823.....	90.587	16.668	3,517	184\$	38,8	80,7	1882-83....	664.510	187.177	16,508	282\$	24,8	95,0
1824.....	86.544	15.350	3,085	177\$	35,6	80,1	1883-84....	731.117	205.445	18,448	281\$	25,2	94,6
1825.....	77.181	17.696	3,823	299\$	49,5	82,7	1884-85....	721.638	212.639	18,329	295\$	25,4	94,0
1826.....	71.573	13.748	2,749	192\$	38,4	82,8	1885-86....	518.549	176.684	13,693	341\$	26,4	90,6
1827.....	98.951	22.607	3,323	228\$	33,6	90,7	1886-87....	683.673	251.000	19,527	367\$	28,6	95,2
1828.....	120.003	29.646	3,824	247\$	31,9	92,3	1887 (3)....	246.963	113.809	10,641	461\$	43,1	90,9
1829.....	111.914	31.439	3,239	291\$	28,9	94,1	1888.....	473.962	193.770	20,384	409\$	43,0	93,9
1830.....	122.545	32.867	3,134	268\$	25,6	93,6	1889.....	544.736	243.659	26,851	447\$	49,3	94,0
Decennio..	924.423	212.719	33,544	230\$	36,3	85,8	1890.....	537.379	264.080	24,824	491\$	46,2	94,1
1831.....	128.511	29.992	3,119	233\$	24,3	92,5	Decennio..	6.173.075	2.225.066	203,723	360\$	33,0	92,3
1832.....	150.226	29.928	4,400	199\$	29,3	94,1	1891.....	623.365	417.359	25,793	670\$	41,4	95,0
1833 (2)....	99.243	19.888	3,102	200\$	31,3	95,1	1892.....	687.916	589.997	29,441	858\$	42,8	95,4
1833-34....	153.900	33.185	5,167	216\$	33,6	91,7	1893.....	557.063	639.636	30,703	1:148\$	55,1	95,9
1834-35....	168.489	28.254	4,563	178\$	28,8	85,6	1894.....	599.866	698.813	29,202	1:165\$	48,7	95,8
1835-36....	180.239	34.759	5,683	193\$	31,5	83,9	1895.....	681.535	762.377	31,410	1:119\$	46,1	96,4
1836-37....	160.076	29.109	4,663	182\$	29,1	85,2	1896.....	686.383	722.007	27,075	1:052\$	39,4	95,6
1837-38....	180.883	31.048	3,825	172\$	21,1	92,6	1897.....	820.758	794.146	24,936	968\$	30,4	96,3
1838-39....	176.581	37.869	4,425	214\$	25,1	91,0	1898.....	815.828	799.351	23,740	980\$	29,1	94,9
1839-40....	193.764	39.615	5,218	204\$	26,9	91,7	1899.....	750.780	788.824	24,217	1:051\$	32,3	94,8
Decennio..	1.581.912	313.647	44,165	198\$	27,9	89,8	1900.....	783.828	812.874	31,702	1:037\$	40,4	95,6
1840-41....	200.434	37.848	4,889	189\$	24,4	90,8	Decennio..	7.007.322	7.025.184	278,219	1:002\$	39,7	95,6
1841-42....	184.786	34.580	4,366	187\$	23,6	88,4	1901.....	1.242.398	828.839	39,115	667\$	31,5	96,3
1842-43....	194.960	35.722	3,990	183\$	20,5	87,0	1902.....	1.136.690	698.811	34,602	615\$	30,4	95,0
1843-44....	215.079	38.200	4,106	178\$	19,1	87,2	1903.....	981.508	700.669	34,792	714\$	35,4	94,3
1844-45....	243.093	42.253	4,437	174\$	18,3	89,8	1904.....	791.732	735.838	37,388	929\$	47,2	94,8
1845-46....	248.578	47.918	5,079	193\$	20,4	89,3	1905.....	868.924	650.451	42,365	749\$	48,8	94,9
1846-47....	287.691	47.603	5,342	165\$	18,6	90,8	1906.....	1.145.104	762.556	50,586	666\$	44,2	95,3
1847-48....	295.067	48.807	5,697	165\$	19,3	84,3	1907.....	1.174.421	816.814	51,406	696\$	43,8	94,9
1848-49....	295.834	47.270	4,927	160\$	16,6	84,0	1908.....	983.024	668.548	41,825	680\$	42,5	94,7
1849-50....	251.409	49.926	5,382	199\$	21,4	90,7	1909.....	1.308.498	973.759	61,042	744\$	46,6	95,8
Decennio..	2.416.931	430.127	48,215	178\$	19,9	88,2	1910.....	861.101	897.251	60,291	1:042\$	70,0	95,6
1850-51....	329.692	62.487	7,485	189\$	22,7	92,2	Decennio..	10.493.400	7.733.536	453,412	737\$	43,2	95,2
1851-52....	301.483	59.359	7,200	197\$	23,9	89,1	1911.....	924.075	959.493	63,882	1:038\$	69,1	95,6
1852-53....	351.002	65.709	7,510	187\$	21,4	89,2	1912.....	958.252	1.073.769	71,584	1:121\$	74,7	95,9
1853-54....	301.066	69.308	8,226	230\$	27,3	90,2	1913.....	1.058.676	937.845	62,524	886\$	59,1	95,5
1854-55....	361.959	81.802	9,415	226\$	26,0	90,2	1914.....	947.776	708.684	43,854	748\$	46,3	93,7
1855-56....	331.054	85.713	9,840	259\$	29,7	90,8	1915.....	1.338.580	969.873	50,242	725\$	37,5	93,1
1856-57....	359.353	105.560	12,117	294\$	33,7	92,1	1916.....	1.081.028	990.654	49,181	916\$	45,5	87,1
1857-58....	293.914	87.272	9,679	297\$	32,9	90,7	1917.....	1.014.747	875.689	46,031	863\$	45,4	73,0
1858-59....	374.280	98.508	10,492	263\$	28,0	92,3	1918.....	786.632	745.405	40,186	948\$	51,1	95,7
1859-60....	293.717	102.585	10,710	349\$	36,5	90,8	1919.....	1.162.874	1.792.179	96,562	1:541\$	83,0	82,3
Decennio..	3.297.520	818.303	92,674	248\$	28,1	90,9	1920.....	1.078.179	1.372.770	64,507	1:273\$	59,8	78,3
1860-61....	324.209	112.667	12,112	348\$	37,4	91,5	Decennio..	10.350.819	10.426.361	588,553	1:007\$	56,9	85,5
1861-62....	356.664	108.200	11,525	303\$	32,3	89,6	1921.....	1.156.537	1.415.646	37,600	1:224\$	32,5	82,8
1862-63....	340.459	111.721	12,245	328\$	36,0	91,2	1922.....	1.302.565	2.046.849	53,817	1:571\$	41,3	87,8
1863-64....	287.664	121.403	13,778	422\$	47,8	92,5	1923.....	1.324.265	2.835.456	58,963	2:141\$	44,5	86,0
1864-65....	336.185	127.791	14,250	380\$	42,4	90,6	1924.....	1.162.594	3.477.236	78,064	2:991\$	67,1	90,0
1865-66....	375.298	147.518	15,371	393\$	40,9	93,9	1925.....	1.111.996	3.669.161	94,080	3:300\$	84,6	91,5
1866-67....	370.635	138.649	14,003	374\$	37,8	88,7	1926.....	1.110.386	2.912.317	86,060	2:623\$	77,5	91,3
1867-68....	435.413	165.206	15,447	379\$	35,5	89,2	1927.....	1.255.998	3.306.941	80,488	2:633\$	64,1	90,8
1868-69....	385.495	169.381	11,992	439\$	31,1	83,6	1928.....	1.164.350	3.566.001	87,507	3:089\$	75,8	89,8
1869-70....	426.502	181.893	14,260	426\$	33,4	92,3	1929.....	1.179.786	3.410.551	83,779	2:891\$	71,0	88,3
Decennio..	3.638.524	1.384.429	134,983	380\$	37,1	90,3	1930.....	1.293.904	2.373.924	53,499	1:835\$	41,4	81,4
1870-71....	454.417	159.383	14,647	351\$	32,2	94,9	Decennio..	12.052.381	29.014.082	713,857	2:407\$	59,2	88,6
1871-72....	557.876	181.192	18,137	325\$	32,5	95,0	1931.....	1.362.754	2.847.968	41,405	2:090\$	30,4	83,6
1872-73....	518.680	206.686	21,537	393\$	41,5	96,2	1932.....	1.007.399	2.190.966	31,616	2:175\$	31,4	86,3
1873-74....	438.239	183.173	19,912	418\$	45,4	96,6	1933.....	1.200.258	2.431.940	30,896	2:026\$	25,7	86,3
1874-75....	543.278	202.336	21,731	372\$	40,0	97,0	1934.....	1.262.436	3.006.825	30,660	2:382\$	24,3	87,0
1875-76....	422.954	178.089	20,196	421\$	47,7	97,0	1935.....	1.415.552	3.336.039	26,855	2:357\$	19,0	81,3
1876-77....	493.682	187.603	19,736	380\$	40,0	95,9	Quinquennio.	6.248.399	13.813.738	161,432	2:211\$	25,8	84,9
1877-78....	478.452	170.034	17,305	356\$	36,4	91,3	1936.....	1.432.490	3.870.979	30,910	2:702\$	21,6	79,1
1878-79....	534.787	198.935	19,018	372\$	35,6	97,5							
1879-80....	458.617	197.418	17,571	430\$	38,3	88,8							
Decennio..	4.900.982	1.864.849	189,880	380\$	38,7	95,1							

(1) Café, Algodão, Açúcar, Borracha, Cacá, Couros e Pelles, Fumo e Herva Mate.
(1) Coffee, Cotton, Sugar, Rubber, Cocoa, Hides and Skins, Tobacco, Mate.
(1) Café, Coton, Sucre, Caoutchouc, Cacao, Cuirs et Peaux, Tabac, Mate.

(2) 1º. Semestre. (3) 2º. Semestre.

Resumo da Exportação dos 8 principaes productos

229

Summary of Exports of the 8 leading products

Resumé de l'Exportation des 8 principaux produits

DÉCADAS DECADES DÉCADES	TOTAL POR DÉCADAS TOTAL PER DECADES TOTAL PAR DÉCADES			Valor por tonelada Value per ton Valeur par tonne		NUMEROS INDICES INDEX-NUMBERS INDICES					% sobre o valor total da Exportação % upon the total value of the Exports % sur la valeur totale de l'Exporta- tion	
	Toneladas Tons Tonnes	Valor em contos de réis Value in contos de réis Valeur en contos de réis	Equivalente em £ 1.000, ouro Equivalent in £ 1.000, gold Equivalent en £ 1.000, or	Em milréis In milréis En milréis	Em £, ouro In £, gold En £, or	Toneladas Tons Tonnes	Valor Value Valeur		Valor por tonelada Value per ton Valeur par tonne			% sur la valeur totale de l'Exporta- tion
							Contos de réis	£ 1.000, ouro £ 1.000, gold £ 1.000, or	Em milréis In milréis En milréis	Em £, ouro In £, gold En £, or		
1821-1830.....	924.423	212.719	33,544	230\$	30,3	100	100	100	100	100	85,8	
1831-1840.....	1.581.912	313.647	44,165	198\$	27,9	171	147	132	86	77	80,8	
1841-1850.....	2.416.931	430.127	48,215	178\$	19,9	261	202	144	77	55	88,2	
1851-1860.....	3.297.520	818.303	92,674	248\$	28,1	357	385	276	108	77	90,9	
1861-1870.....	3.638.524	1.384.429	134,983	380\$	37,1	394	651	402	165	102	90,3	
Total de 50 annos.....	11.859.310	3.159.225	353,581	266\$	29,8	1.283	1.485	1,054	116	82	89,6	
1871-1880.....	4.900.982	1.864.849	189,880	380\$	38,7	530	877	566	165	107	96,1	
1881-1890.....	6.173.075	2.225.066	203,723	360\$	33,0	668	1.045	607	167	91	92,3	
1891-1900.....	7.007.322	7.025.184	278,219	1.002\$	39,7	758	3.303	829	436	109	95,6	
1901-1910.....	10.493.400	7.733.536	453,412	737\$	43,2	1.135	3.036	1,352	320	119	95,2	
1911-1920.....	10.350.819	10.426.361	588,553	1.007\$	56,8	1.120	4.901	1,755	438	156	85,5	
Total de 50 annos.....	38.925.598	29.274.996	1,713,787	752\$	44,0	4.211	13.762	5,109	327	121	91,4	
Total de 100 annos.....	50.784.908	32.434.221	2,067,368	639\$	40,7	5.494	15.247	6,163	278	112	91,0	
1921-1930.....	12.052.381	29.014.082	713,857	2.407\$	59,2	1.303	13.640	2,128	1.047	163	88,6	
1931-1935.....	6.248.399	13.813.738	161,432	2.211\$	25,8	676	6.494	481	961	71	84,9	
1936.....	1.432.490	3.870.979	30,910	2.702\$	21,6	155	1.820	92	1.175	60	79,1	
Periodo monarchico 1821-1889 (1)....	22.395.988	6.985.060	722,360	312\$	32,3	2.423	3.284	2,153	136	89	91,6	
Periodo republicano 1890-1936 (2)....	48.122.190	72.147.960	2,251,207	1.499\$	26,0	5.205	33.917	6,711	652	72	89,4	
Seculo XIX 1821-1900 (3).....	29.940.689	14.274.324	1,025,403	477\$	34,2	3.239	6.710	3,057	267	94	92,7	
Seculo XX 1901-1936 (4).....	40.577.489	64.858.696	1,948,164	1.598\$	48,0	4.389	30.491	5,807	695	132	88,6	
Total 1821-1936 (116 annos).....	70.518.178	79.133.020	2,973,567	1.122\$	42,2	7.628	37.201	8,864	488	116	90,6	

(1) 69 annos (2) 47 annos (3) 80 annos (4) 36 annos.

Comercio Exterior do Brasil
Foreign Trade of Brazil
Commerce Extérieur du Brésil

EXPORTAÇÃO DOS OUTROS PRODUCTOS (1)
EXPORTS OF THE OTHER PRODUCTS (1)
EXPORTATION DES AUTRES PRODUITS (1)

ANNOS YEARS ANNÉES	Toneladas Tons Tonnes	VALOR VALUE VALEUR		Valor por tonelada Value per ton Valeur par tonne		% sobre o valor da Exportação % upon Exports value % sur la valeur de l'Exportation	ANNOS YEARS ANNÉES	Toneladas Tons Tonnes	VALOR VALUE VALEUR		Valor por tonelada Value per ton Valeur par tonne		% sobre o valor da Exportação % upon Exports value % sur la valeur de l'Exportation
		Contos de réis	£ 1,000 ouro gold or	Em milréis In milréis En milrêis	Em £ ouro In £, gold En £, or				Contos de réis	£ 1,000 ouro gold or	Em milréis In milréis En milrêis	Em £ ouro In £, gold En £, or	
1821.....		3.651	785			18,2	1880-81.....		39.745	3.050			17,2
1822.....		3.524	719			17,8	1881-82.....		24.200	2.213			11,6
1823.....		3.985	841			19,3	1882-83.....		9.856	870			5,0
1824.....		3.812	766			19,9	1883-84.....		11.628	1.045			5,4
1825.....		3.700	709			17,3	1884-85.....		13.631	1.175			6,0
1826.....		2.851	570			17,2	1885-86.....		18.278	1.417			9,4
1827.....		2.312	339			9,3	1886-87.....		12.519	975			4,8
1828.....		2.465	318			7,7	1887 (2).....		11.361	1.062			9,1
1829.....		1.976	202			5,9	1888.....		12.635	1.330			6,1
1830.....		2.268	214			6,4	1889.....		15.430	1.701			6,0
Decennio.....		30.544	5.553			14,2	1890.....		10.585	1.558			5,9
1831.....		2.439	254			7,5	Decennio.....		185.940	17.002			7,7
1832.....		1.887	277			5,9	1891.....		21.732	1.343			5,0
1833 (1).....		1.031	161			4,9	1892.....		28.322	1.413			4,6
1833-34.....		2.990	465			8,3	1893.....		27.165	1.304			4,1
1834-35.....		4.738	765			14,4	1894.....		30.842	1.289			4,2
1835-36.....		6.683	1.093			16,1	1895.....		28.549	1.176			3,6
1836-37.....		5.074	813			14,8	1896.....		33.548	1.258			4,4
1837-38.....		2.463	304			7,4	1897.....		30.159	947			3,7
1838-39.....		3.729	438			9,0	1898.....		43.034	1.279			5,1
1839-40.....		3.577	470			8,3	1899.....		43.258	1.328			5,2
Decennio.....		34.611	5.040			10,2	1900.....		37.465	1.461			4,4
1840-41.....		3.824	495			9,2	Decennio.....		324.074	12.798			4,4
1841-42.....		4.504	570			11,6	1901.....	172.538	31.988	1.507	185\$	8,7	3,7
1842-43.....		5.318	594			13,0	1902.....	265.770	37.129	1.835	140\$	6,9	5,0
1843-44.....		5.600	602			12,8	1903.....	284.690	41.963	2.091	147\$	7,3	5,7
1844-45.....		4.801	504			10,2	1904.....	318.687	40.529	2.042	127\$	6,4	5,2
1845-46.....		5.712	606			10,7	1905.....	354.879	35.006	2.278	99\$	6,4	5,1
1846-47.....		4.846	543			9,2	1906.....	248.584	37.114	2.473	118\$	9,0	4,7
1847-48.....		9.119	1.063			15,7	1907.....	374.525	44.077	2.771	149\$	7,4	5,1
1848-49.....		9.020	938			16,0	1908.....	310.318	37.243	2.330	120\$	7,5	5,3
1849-50.....		5.106	550			9,3	1909.....	398.015	42.831	2.682	108\$	6,7	4,2
Decennio.....		57.850	6.465			11,8	1910.....	424.865	42.162	2.801	99\$	6,6	4,4
1850-51.....		5.301	636			7,8	Decennio.....	3.152.871	390.042	22.810	124\$	7,2	4,8
1851-52.....		7.281	883			10,9	1911.....	356.148	44.432	2.957	125\$	8,3	4,4
1852-53.....		7.936	908			10,8	1912.....	342.762	45.968	3.065	134\$	8,9	4,1
1853-54.....		7.535	895			9,8	1913.....	323.396	43.923	2.927	136\$	9,0	2,5
1854-55.....		8.897	1.024			9,8	1914.....	362.060	47.063	2.949	130\$	8,1	6,3
1855-56.....		8.719	1.001			9,2	1915.....	470.801	72.425	3.709	154\$	7,9	6,9
1856-57.....		8.987	1.033			7,9	1916.....	789.893	146.234	7.281	185\$	9,2	12,9
1857-58.....		8.928	990			9,3	1917.....	1.001.975	316.436	17.000	316\$	17,0	27,0
1858-59.....		8.274	880			7,7	1918.....	985.221	391.695	20.982	398\$	21,3	34,3
1859-60.....		10.373	1.083			9,2	1919.....	744.814	386.540	20.826	518\$	28,0	17,7
Decennio.....		82.231	9.333			9,1	1920.....	1.023.202	379.641	17.839	371\$	17,4	21,7
1860-61.....		10.504	1.129			8,5	Decennio.....	6.400.272	1.874.407	99.535	293\$	15,6	14,5
1861-62.....		12.520	1.332			10,4	1921.....	762.835	294.076	7.811	383\$	10,2	17,2
1862-63.....		10.759	1.179			8,8	1922.....	819.037	285.235	7.500	343\$	9,2	12,2
1863-64.....		9.801	1.114			7,5	1923.....	904.738	461.577	9.599	510\$	10,6	14,0
1864-65.....		13.309	1.483			9,4	1924.....	672.265	386.318	8.673	575\$	12,9	10,0
1865-66.....		9.582	999			6,1	1925.....	812.704	352.804	8.795	434\$	10,8	8,5
1866-67.....		17.651	1.733			11,3	1926.....	748.046	278.242	8.194	372\$	10,9	8,7
1867-68.....		20.094	1.879			10,8	1927.....	761.221	337.177	8.201	443\$	10,8	9,2
1868-69.....		33.319	2.359			16,4	1928.....	920.698	404.272	9.919	439\$	10,8	10,2
1869-70.....		15.207	1.193			7,7	1929.....	1.009.528	449.931	11.052	446\$	11,0	11,7
Decennio.....		152.746	14.450			9,7	1930.....	970.784	533.430	12.247	544\$	12,6	18,6
1870-71.....		8.617	792			5,1	Decennio.....	8.390.906	3.783.062	91.991	451\$	11,0	11,4
1871-72.....		9.508	952			5,0	1931.....	873.308	550.196	8.139	630\$	9,3	16,4
1872-73.....		8.214	855			3,8	1932.....	624.866	245.790	5.014	553\$	8,0	13,7
1873-74.....		6.527	708			3,4	1933.....	710.514	388.331	4.894	547\$	6,9	13,7
1874-75.....		6.158	661			3,0	1934.....	922.346	452.181	4.590	490\$	5,0	13,0
1875-76.....		5.513	624			4,1	1935.....	1.345.965	767.969	6.157	571\$	4,6	18,7
1876-77.....		7.960	837			8,7	Quinquennio.....	4.476.999	2.504.476	28.784	559\$	6,4	15,1
1877-78.....		16.315	1.668			2,5	1936.....	1.676.237	1.024.456	8.159	611\$	4,9	20,9
1878-79.....		5.123	490			11,2							
1879-80.....		24.934	2.218			4,9							
Decennio.....		98.869	9.805										

(1) 1º semestre. (2) 2º semestre.

(1) Excluídos: Café, Algodão, Assucar, Borracha, Cacao, Couros e Pelles, Fumo e Maté.
(1) Excluded: Coffee, Cotton, Sugar, Rubber, Cocoa, Hides and Skins, Tobacco and Mate.
(1) Non compris: Café, Coton, Sucre, Caoutchouc, Cacao, Cuirs et Peaux, Tabac et Maté.

Resumo da Exportação dos Outros Productos

Summary of the other Products Exports

Resumé de l'Exportation des Autres Produits

DÉCADAS DECADES DÉCADES	TOTAL POR DÉCADAS TOTAL PER DECADES TOTAL PAR DÉCADES			Valor por tonelada Value per ton Valeur par tonne		NUMEROS INDICES INDEX-NUMBERS INDICES				% sobre o valor total da Exportação % upon the total value of the Exports % sur la valeur totale de l'Exporta- tion	
	Toneladas Tons Tonnes	Valor em contos de réis Value in contos de réis Valeur en contos de réis	Equivalente em £ 1.000, ouro Equivalent in £ 1.000, gold Equivalent en £ 1.000, or	Em milréis In milréis En milréis	Em £ ouro In £, gold En £, or	Toneladas Tons Tonnes	Valor Value Valeur		Valor por tonelada Value per ton Valeur par tonne		
							Contos de réis	£ 1.000 ouro £ 1.000, gold £ 1.000, or	Em milréis In milréis En milréis		Em £ ouro In £, gold En £, or
1821-1830.....		30.544	5,553				100	100			14,2
1831-1840.....		34.611	5,040				114	91			10,2
1841-1850.....		57.850	6,465				189	116			11,8
1851-1860.....		82.231	9,333				269	168			9,1
1861-1870.....		152.746	14,450				500	260			9,7
Total de 50 annos.....		357.982	40,841				1.172	735			10,4
1871-1880.....		98.869	9,805				324	177			4,9
1881-1890.....		185.940	17,002				608	306			7,7
1891-1900.....		324.074	12,798				1.061	230			4,4
1901-1910.....	3.152.871	390.042	22,810	124\$	7,2	100	1.277	411	100	100	4,8
1911-1920.....	6.400.272	1.874.407	99,535	293\$	15,6	203	6.137	1.792	236	217	14,5
Total de 50 annos.....		2.873.332	161,950				9.407	2,916			8,6
Total de 100 annos.....		3.231.314	202,791				10.579	3,651			9,0
1921-1930.....	8.390.906	3.783.062	91,991	451\$	11,0	266	12.386	1,657	304	153	11,4
1931-1935.....	4.476.999	2.504.476	28,784	559\$	6,4	142	8.199	519	451	89	15,1
1936.....	1.676.237	1.024.456	8,159	611\$	4,9		3.354	147	493	68	10,6
Período monarchico 1821-1889 (1).....		626.206	66,090				2.050	1,190			8,4
Período republicano 1890-1936 (2).....		9.917.102	265,635				32.468	4,787			
Século XIX 1821-1900 (3).....		966.865	80,446				3.166	1,449			7,3
Século XX 1901-1936 (4).....	24.097.285	9.576.443	251,279	397\$	10,4		31.353	4,525	320	145	11,4
Total 1821-1936 (116 annos).....		10.543.308	331,725				34.518	5,974			10,0

(1) 69 annos (2) 47 annos (3) 80 annos (4) 36 annos.

Exportação dos Outros Productos
Exports of the other Products
Exportation des Autres Produits

233

MÉDIA ANNUAL DE CADA DÉCADA
YEARLY AVERAGE FOR EACH DECADE
MOYENNE ANNUELLE DE CHAQUE DÉCADE

DÉCADAS DECADES DÉCADES	MÉDIA ANNUAL YEARLY AVERAGE MOYENNE ANNUELLE			DIFFERENÇA DE UMA PARA OUTRA DÉCADA DIFFERENCE FROM ONE TO ANOTHER DECADE DIFFERENCE D'UNE DÉCADE A L'AUTRE					
	Tonelsdas Tons Tonnes	Valor em contos de réis	Equivalente em £ 1.000, ouro	Absoluta			Relativa		
		Value in contos de réis	Equivalent in £ 1.000, gold	Tonelsdas Tons Tonnes	Valor em contos de réis	Equivalente em £ 1.000, ouro	Toneladas Tons Tonnes	Valor em contos de réis	Equivalente em £ 1.000, ouro
	Valeur en contos de réis	Equivalent en £ 1.000, or	Tonnes	Valeur en contos de réis	Equivalent en £ 1.000, or	Tonnes	Valeur en contos de réis	Equivalent en £ 1.000, or	
1821-1830.....		3.054	553						
1831-1840.....		3.461	504	+ 407	- 49	+ 13	- 0
1841-1850.....		5.785	647	+ 2.324	+ 143	+ 67	+ 28
1851-1860.....		8.223	933	+ 2.438	+ 286	+ 42	+ 44
1861-1870.....		15.275	1,445	+ 7.052	+ 512	+ 86	+ 55
Media dos 50 annos.....		7.159	817		
1871-1880.....		9.887	981	- 5.388	- 464	- 35	- 32
1881-1890.....		18.594	1,700	+ 8.707	+ 719	+ 88	+ 73
1891-1900.....		32.407	1,280	+ 13.813	- 420	+ 74	- 25
1901-1910.....	315.287	39.004	2,281	+ 6.597	+ 1,001	+ 20	+ 78
1911-1920.....	640.027	187.441	9,954	+ 324.740	+ 148.437	+ 7,673	+ 103	+ 381	+ 336
Media dos 50 annos.....		57.467	3,239	+ 50.308	+ 2,422	+ 703	+ 296
Media dos 100 annos.....		32.313	2,028		
1921-1930.....	839.091	378.307	9,199	+ 199.064	+ 190.866	- 755	+ 31	+ 102	- 8
1931-1935.....	447.700	250.448	2,878	- 391.391	- 127.859	- 6,321	- 47	- 34	- 69
1936.....	1.676.237	1.024.456	8,159	+1.228.537	+ 774.008	+ 5,281	+ 274	+ 309	+ 183
Media annual do periodo monarchico.....		9.075	958		
Media annual do periodo republicano.....	35.665	211.002	5,652	+ 35.665	+ 201.927	+ 4,694	+ 2.225	+ 490
Media annual do Seculo XIX.....		12.086	1,005		
Media annual do Seculo XX.....	669.375	266.014	6,980	+ 669.375	+ 253.928	+ 5,975	+ 2.101	+ 395
Media annual dos 116 annos.....		90.891	2,860		

THE UNIVERSITY OF CHICAGO
 LIBRARY OF THE DIVISION OF THE PHYSICAL SCIENCES
 540 EAST 57TH STREET, CHICAGO, ILL. 60637
 UNIVERSITY OF CHICAGO PRESS, CHICAGO, ILL. 60607

Date		Description		Amount		Balance	
Month	Day	Particulars	Debit	Credit	Debit	Credit	Balance
Jan	1	Balance forward					
Jan	15				
Jan	31			
Feb	1	...					
Feb	15				
Feb	28			
Mar	1	...					
Mar	15				
Mar	31			
Apr	1	...					
Apr	15				
Apr	30			
May	1	...					
May	15				
May	31			
Jun	1	...					
Jun	15				
Jun	30			
Jul	1	...					
Jul	15				
Jul	31			
Aug	1	...					
Aug	15				
Aug	31			
Sep	1	...					
Sep	15				
Sep	30			
Oct	1	...					
Oct	15				
Oct	31			
Nov	1	...					
Nov	15				
Nov	30			
Dec	1	...					
Dec	15				
Dec	31			

Biblioteca do Ministério da Fazenda

14843-48

382.981

C732m

Brasil. Serviço de Estatística Econ

AUTOR mica e Financeira.

Eco-

Comércio exterior do Brasil

TÍTULO

1932/36

Este livro deve ser devolvido na última data carimbada

29 JAN 1988 1794

14843-48

382.981

C732m

Brasil.

1932/36

