



# DEPARTAMENTO NACIONAL DE ESTATISTICA

(MINISTERIO DO TRABALHO, INDUSTRIA E COMMERCIO)

## COMMERCIO EXTERIOR DO BRASIL

FOREIGN TRADE OF BRAZIL

COMMERCE EXTERIEUR DU BRÉSIL

IMPORTAÇÃO

IMPORTS  
IMPORTATION



EXPORTAÇÃO

EXPORTS  
EXPORTATION



235

29.6.937

21.1.1941

ANNOS... }  
YEARS... } 1926 a 1930  
ANNÉES }

Monotypado e impresso nas officinas do Departamento Nacional de Estatistica

RIO DE JANEIRO

1933



ENDEREÇO  
DEPARTAMENTO NACIONAL DE ESTATISTICA  
(MINISTERIO DO TRABALHO, INDUSTRIA E COMMERCIO)

Rua 1° de Março, 42    ❖ ——— ❖    Caixa Postal, 315

RIO DE JANEIRO  
(BRASIL)

14814    2 12 48



# INDICE

---

	Paginas
Observações.....	I e II
Indice alphabetico da importação.....	VII a XIII
Indice alphabetico da exportação.....	XXVII a XXIX
Paizes de procedencia e destino.....	XXXVI e XXXVII

	Paginas		Paginas
Importação e exportação de mercadorias (1901 a 1930).....	2	Cambio Official a vista sobre Londres, na praça do Rio de Janeiro.....	36 e 37
Importação e exportação de especies metallicas (1901 a 1930).....	3	Cambio Official a vista sobre New-York na praça do Rio de Janeiro.....	38
Movimento mensal da importação de mercadorias.....	4	Valor médio mensal do milréis ouro, do papel e o agio do ouro.....	39
Movimento mensal da exportação de mercadorias.....	5	Commercio do Brasil com os principaes paizes	40 a 42 A
Importação mensal de especies metallicas e notas de banco, estrangeiras.....	6	<b>Importação Geral de mercadorias por paizes de procedencia e portos de destino.....</b>	<b>44 a 419</b>
Exportação mensal de especies metallicas e notas de banco, estrangeiras.....	7	Classe I - Animaes vivos.....	44 a 51
Resumo da importação por classes.....	8	Classe II - Materias primas.....	54 a 132
Resumo da exportação por classes.....	9	Classe III - Artigos manufacturados.....	134 a 370
Peso bruto das mercadorias importadas.....	10	Classe IV - Artigos destinados a alimentação e forragens.....	372 a 416
Peso bruto das mercadorias exportadas.....	11	Classe V - Ouro e prata em barra, moedas e notas de banco, estrangeiras	418 a 419
Valor médio por tonelada bruta importada....	12	<b>Exportação de mercadorias por portos de procedencia e paizes de destino.....</b>	<b>422 a 554</b>
Valor médio por tonelada bruta exportada....	13	Classe I - Animaes e seus productos.....	422 a 455
Importação por alfandegas e postos aduaneiros	14 a 17	Classe II - Mineraes e seus productos....	458 a 472
Exportação por portos de procedencia.....	18 a 21	Classe III - Vegetaes e seus productos...	474 a 550
Importação por paizes de procedencia.....	22 a 25	Classe IV - Ouro e prata em barra, moedas e notas de banco, estrangeiras	552 a 554
Exportação por paizes de destino.....	26 a 29		
Custo e frete das mercadorias importadas....	30 a 33		
Valor médio da tonelada importada e exportada	34 a 35		

---

# CONTENTS

	Pages
Explanatory notes .....	III and IV
Alphabetical index of imports .....	XIV to XX
Alphabetical index of exports .....	XXX to XXXII
Countries of consignment and destination. ....	XXXVI and XXXVII

	Pages
Imports and exports of merchandise (1901 to 1930).....	2
Imports and exports of specie and banknotes of foreign issue (1901 to 1930).....	3
Imports of merchandise, by months.....	4
Exports of merchandise, by months.....	5
Monthly imports of specie and banknotes of foreign issue.....	6
Monthly exports of specie and banknotes of foreign issue.....	7
Summary of imports by class.....	8
Summary of exports by class.....	9
Gross weight of merchandise imported.....	10
Gross weight of merchandise exported.....	11
Average value by gross tonnage imported.....	12
Average value by gross tonnage exported.....	13
General imports of merchandise by customs districts.....	14 to 17
Exports of Brazilian merchandise by ports of shipment.....	18 to 21
General imports of merchandise by countries of shipment.....	22 to 25
Exports of Brazilian merchandise by countries of destination.....	26 to 29
Cost and freight of the imported merchandise.....	30 to 33
Average value by tonnage imported and exported.....	34 and 35
Official rates of exchange, at sight; Rio de Janeiro on London.....	36 and 37
Official rates of exchange, at sight; Rio de Janeiro on New-York.....	38
Monthly average value on milr��s, gold, on milr��s paper the premium on gold.....	39
Brazilian trade with leading countries.....	40 to 42 A

General Imports of Merchandise by Countries of Consignment and Ports of Destination...	44 to 419
Class I - Live stock.....	44 to 51
Class II - Raw materials.....	54 to 132
Class III - Manufactured articles.....	134 to 370
Class IV - Food stuffs and fodder.....	372 to 416
Class V - Gold and silver bullion, coin and banknotes of foreign issue....	418 and 419

Exports of Brazilian Merchandise by Ports of Shipment and Countries of Destination ....	422 to 554
---	------------

Class I - Animals and their products....	422 to 455
Class II - Minerals and their products... ..	458 to 472
Class III - Vegetables and their products	474 to 550
Class IV - Gold and silver bullion, coin and banknotes of foreign issue .....	552 to 554

# TABLE DES MATI  RES

	Pages
Observations.....	V et VI
R��pertoire alphab��tique de l'importation	XXI �� XXVI
R��pertoire alphab��tique de l'exportation	XXXIII �� XXXV
R��pertoire des pays de destination .....	XXXVI et XXXVII

	Pages
Importation et exportation de marchandises (1901 �� 1930).....	2
Importation et exportation de esp��ces m��talliques et billets de banque, ��trangers (1901 �� 1930).....	3
Mouvement mensuel de l'importation de marchandises.....	4
Mouvement mensuel de l'exportation de marchandises.....	5
Mouvement mensuel de l'importation de esp��ces m��talliques e billets de banque, ��trangers	6
Mouvement mensuel de l'exportation de esp��ces m��talliques et billets de banque, ��trangers	7
Resum�� de l'importation par classes.....	8
Resum�� de l'exportation par classes.....	9
Poids brut des marchandises import��es.....	10
Poids brut des marchandises export��es.....	11
Valeur moyenne par tonnes brutes import��es.	12
Valeur moyenne par tonnes brutes export��es..	13
Importation g��n��rale de marchandises par douanes et postes douaniers.....	14 a 17
Exportation de marchandises br��siliennes par ports de provenance.....	18 a 21
Importation g��n��rale de marchandises par pays de provenance.....	22 a 25
Exportation de marchandises br��siliennes par pays de destination.....	26 a 29
Co��t et fret des marchandises import��es.....	30 a 33
Valeur moyenne par tonnes import��es et export��es.....	34 et 35
Change officiel �� vue; Rio de Janeiro sur Londres.....	36 et 37
Change officiel �� vue; Rio de Janeiro sur New-York.....	38
Valeur moyenne du milreis, or, du milreis, papier et de la prime de l'or.....	39
Commerce du Br��sil avec des principaux pays	40 a 42 A

Importation g��n��rale de marchandises par Pays de Provenance et Ports de Destination	44 a 419
Classe I - Animaux vivants.....	44 a 51
Classe II - Mati��res premi��res.....	54 a 132
Classe III - Articles manufactur��s.....	134 a 370
Classe IV - Articles destin��s �� l'alimentation et fourrages.....	372 a 416
Classe V-Or et argent en barres, monnaies et billets de banque, ��trangers	418 et 419

Exportation de marchandises br��siliennes par ports de provenance et pays de destination.	422 a 554
Classe I - Animaux et leurs produits....	422 a 455
Classe II - Min��raux et leurs produits... ..	458 a 472
Classe III - V��g��taux et leurs produits... ..	474 a 550
Classe IV - Or et argent en barres, monnaies, et billets de banque, ��trangers.....	552 a 554



# OBSERVAÇÕES

Este Departamento publica duas séries de boletins referentes ao commercio exterior do Brasil. A primeira compõe-se dos boletins resumos que apparecem no fim de cada anno, com os algarismos do nosso commercio exterior. Nessas publicações figuram: as quantidades e os valores das mercadorias importadas e exportadas, sem a discriminação de onde procedem nem para onde se destinam; os valores totaes da exportação e importação de cada paiz e de cada porto brasileiro. A segunda série é dos boletins geraes em que se especificam, para cada mercadoria importada, o paiz de procedencia e o porto brasileiro de destino e, na exportação, o paiz comprador de nossas mercadorias e o porto brasileiro de embarque.

## IMPORTAÇÃO

Esta designação comprehende exclusivamente as mercadorias de origem estrangeira introduzidas para consumo no Brasil.

As mercadorias discriminadas nos quadros ou tabellas correspondem á importação geral, que abrange tanto as mercadorias já dadas ao consumo, como as que se acham nas alfandegas para esse fim ou para serem reexportadas. — As mercadorias em transitio não estão ahí incluídas.

As quantidades, os valores, as procedencias e os destinos das mercadorias são os declarados nas facturas consulares, pelas quaes é organizada a estatística da importação no Brasil.

**Quantidade.** — As quantidades, cuja unidade for kilo, representam o peso liquido real das mercadorias separadas de seus envoltorios, tanto externos como internos.

**Valor.** — O valor das mercadorias compõe-se de:

- 1º, custo da mercadoria no paiz de procedencia;
- 2º, frete e despesas até o porto brasileiro de destino;
- 3º, valor livre a bordo até o porto de destino, isto é Cif, que é a somma dos dois anteriores.

É, portanto, exclusive direitos aduaneiros ou quaesquer gastos ulteriores á entrada das mercadorias nas alfandegas brasileiras.

A separação do custo tem por fim facilitar a comparação dos valores da nossa estatística de importação com os da exportação de outros paizes para o Brasil.

Os valores expressos em milréis, papel, representam as diferentes moedas estrangeiras, declaradas nas facturas consulares, reduzidas segundo a taxa média mensal do cambio á vista, de accordo com os dados fornecidos pela Camara Syndical dos Corretores de Fundos Publicos, da praça do Rio de Janeiro.

Os valores expressos em libras esterlinas representam a nossa moeda papel convertida segundo a taxa média cambial de cada mez.

Deprehende-se destas explicações que o chamado valor official, — designação commumente dada, pelas Alfandegas, aos valores convencionaes fixos, attribuidos ao custo das mercadorias importadas, —

em cousa alguma interfere no calculo dos valores, consignados nesta estatística, os quaes são, tanto quanto em estatística é possível conseguir, puramente commerciaes.

## Origem ou procedencia das mercadorias.

Até 1917, inclusive, apurava-se a estatística de importação, pelos paizes de origem das mercadorias, embora fossem adquiridas em local diverso do de sua produção.

As mercadorias, por exemplo, originarias da India, por nós adquiridas em Hamburgo, figuravam como importadas dessa colonia ingleza e não da Allemanha.

Ora, sendo a estatística commercial uma estatística de trocas internacionais, onde se consignam as relações de compra e venda entre paizes, e não uma estatística de produção, modificou-se em 1918 o criterio até então seguido, figurando dessa data em diante, em vez do paiz de origem, o de venda ou de procedencia. Desde que uma mercadoria é adquirida por nós em determinado paiz e dali expedida para o Brasil quer directamente, quer em transitio por outro ou outros paizes, é o paiz de aquisição que figura em nossa estatística.

Assim, a mercadoria adquirida na Suissa, pelo negociante no Brasil, e vinda até Bordéos, onde é para aqui embarcada e onde é a factura consular legalizada, figura na nossa estatística como importada da Suissa. Se, porém, for originaria da Suissa, mas comprada em França, é este ultimo paiz que apparece na nossa importação.

**Destino das mercadorias.**—O destino das mercadorias é a estação aduaneira indicada na factura consular, para onde são as mesmas consignadas. Esta estatística não pôde discriminar o verdadeiro movimento por Estado e sim, apenas, a quantidade e valor das mercadorias importadas nos portos de cada Estado, seja para seu proprio consumo, ou seja em transitio para outro Estado. Assim, por exemplo, grande parte das mercadorias importadas pelo porto do Rio de Janeiro se destinam ao consumo dos Estados de Minas Geraes, Goyaz e Rio de Janeiro, assim como mercadorias importadas pelo porto de Recife se destinam ao consumo dos Estados de Alagôas, Sergipe, etc; facto que tambem se dá, em menor escala, em outros Estados da União.

## EXPORTAÇÃO

Os algarismos de exportação representam todas as mercadorias de produção nacional, exportadas para paizes estrangeiros.

As quantidades são obtidas pelas declarações feitas nos manifestos dos navios que sahem de portos brasileiros para o exterior da Republica ou pelas guias de exportação, quando esta é feita por via terrestre.

**Valor.**—Os valores são calculados segundo os preços correntes das mercadorias em cada praça exportadora, accrescidos das despesas de carreto, acondicionamento, direitos estadoas, etc., o que

vem a representar o valor da mercadoria posta á bordo no Brasil, isto é, Fob. Na sua totalidade, esses valores exprimem, com a possível aproximação, o que despendeu o estrangeiro para adquirir a mercadoria do Brasil.

**Procedencia das mercadorias.** — A procedencia, na exportação, representa o porto brasileiro onde a mercadoria embarca para o exterior. Portanto, no quadro da exportação por Estados e seus respectivos portos, os valores, que ahí figuram, não representam de facto os valores da produção exportavel de cada um delles, mas sim o que, pelo mencionado porto, sahiu com destino ao exterior.

É assim que na exportação dos portos de Manáos e Pará figura toda exportação do Territorio Federal, como tambem parte da de Matto Grosso.

A exportação de productos do Piauí, cujos portos não figuram neste boletim, faz-se pela Ilha do Cajueiro, — que está sob a jurisdição do Maranhão, — e pelo porto da Bahia. Por este ultimo porto sahe, principalmente, a borracha maniçoba cultivada na zona limitrophe. Por Pernambuco e Bahia sahem muitas mercadorias originarias dos Estados que com elles confinam.

Pelo porto do Rio é feita a exportação dos Estados do Rio, Minas, Goyaz, parte da do Espirito Santo e a de alguns productos do norte de São Paulo.

**Destino das mercadorias.** — O destino das mercadorias da exportação é o declarado nos manifestos, mas nem sempre é esse o destino definitivo das mercadorias. Faltam, entretanto, elementos que permitam determinar com segurança, nesta estatística, esse destino ulterior.

Não tendo o Brasil linhas directas de navegação para todos os paizes, acontece que muitos paizes deixam de figurar como importadores de nossos productos, emquanto que figuram indevidamente, outros com quantidades maiores ás que realmente importam.

Constam, como importados pelo Uruguay, mercadorias sahidas de Matto Grosso e Rio Grande do Sul e que são transbordadas em Montevideo para a Europa e Estados Unidos. Sendo o porto de Montevideo o ultimo em que escalam os navios procedentes de Corumbá, é aquelle destino que vem nos manifestos procedentes de Matto Grosso.

#### VALOR DA MOEDA BRASILEIRA

A moeda, em que são expressos os valores da exportação e importação neste boletim, é o milréis papel (1\$) e o seu multiplo o conto de réis (1:000\$), moeda corrente no Brasil.

Nos totaes geracs, quer os de mercadorias, quer os dos paizes e portos de destino e procedencia, os valores em moeda papel são acompanhados de seu equivalente em libras esterlinas, moeda corrente na Inglaterra.

O valor do milréis papel varia com o curso do cambio.

Encontra-se, no quadro que se segue, o valor aproximado do milréis e do conto de réis, papel, em libra esterlina, em dollars americanos e em francos francezes, de modo a facilitar a conversão da moeda brasileira a essas moedas.

#### VALOR MÉDIO ANNUAL DE UM MILRÉIS E DE UM CONTO DE RÉIS, PAPEL

ANNOS	Em libras esterlinas		Em dollars americanos		Em francos francezes	
	um milréis	um conto	um milréis	um conto	um milréis	um conto
1913.....	16d -	£ 66/14	\$0.32	\$322	Fcs. 1,67	Fcs. 1.666
1914.....	14d 63/64	£ 62/8	\$0.29	\$293	Fcs. 1,50	Fcs. 1.497
1915.....	12d 13/32	£ 51/14	\$0.25	\$247	Fcs. 1,35	Fcs. 1.350
1916.....	11d 59/64	£ 49/14	\$0.23	\$235	Fcs. 1,38	Fcs. 1.350
1917.....	12d 23/32	£ 53/-	\$0.25	\$250	Fcs. 1,44	Fcs. 1.440
1918.....	12d 55/64	£ 53/12	\$0.25	\$253	Fcs. 1,42	Fcs. 1.420
1919.....	14d 15/64	£ 59/6	\$0.26	\$262	Fcs. 1,80	Fcs. 1.800
1920.....	14d 33/64	£ 60/10	\$0.21	\$210	Fcs. 2,98	Fcs. 2.985
1921.....	8d 13/32	£ 35/-	\$0.13	\$129	Fcs. 1,70	Fcs. 1.701
1922.....	7d 1/16	£ 29/8	\$0.13	\$129	Fcs. 1,58	Fcs. 1.582
1923.....	5d 11/32	£ 22/4	\$0.10	\$102	Fcs. 1,67	Fcs. 1.675
1924.....	5d 57/64	£ 24/11	\$0.11	\$109	Fcs. 2,07	Fcs. 2.070
1925.....	6d 5/64	£ 25/6	\$0.12	\$120	Fcs. 2,49	Fcs. 2.488
1926.....	7d 3/32	£ 29/11	\$0.14	\$143	Fcs. 4,37	Fcs. 4.367
1927.....	5d 27/32	£ 24/7	\$0.12	\$118	Fcs. 3,01	Fcs. 3.012
1928.....	5d 57/64	£ 24/10	\$0.12	\$120	Fcs. 3,05	Fcs. 3.049
1929.....	5d 229/256	£ 24/11	\$0.12	\$118	Fcs. 3,01	Fcs. 3.012
1930.....	5d 117/256	£ 22/15	\$0.11	\$108	Fcs. 2,75	Fcs. 2.755

#### VALOR, MÉDIO ANNUAL, DE UMA LIBRA ESTERLINA, DE UM DOLLAR AMERICANO E DE UM FRANCO FRANCEZ, EM RÉIS, PAPEL

ANNOS	Uma libra esterlina	Um dollar americano	Um franco francez
1913.....	15\$000	3\$109	\$600
1914.....	16\$014	3\$417	\$668
1915.....	19\$345	4\$053	\$737
1916.....	20\$131	4\$254	\$723
1917.....	18\$870	3\$998	\$694
1918.....	18\$663	3\$947	\$703
1919.....	16\$860	3\$916	\$555
1920.....	16\$528	4\$758	\$335
1921.....	28\$554	7\$776	\$588
1922.....	33\$994	7\$740	\$632
1923.....	44\$971	9\$826	\$597
1924.....	40\$707	9\$181	\$483
1925.....	39\$485	8\$314	\$402
1926.....	33\$860	7\$001	\$229
1927.....	41\$095	8\$457	\$328
1928.....	40\$752	8\$363	\$328
1929.....	40\$710	8\$478	\$332
1930.....	43\$992	9\$257	\$363

Léo de Affonseca

Director geral



# EXPLANATORY NOTES

This Department issues two series of bulletins. The first series comprises the bulletins which appear at the end of each year, showing figures of our foreign trade. This publication mentions the quantities and values of imported and exported goods, without any indication of their origin or destination; the total values of imports and exports of each country and of each Brazilian port. The second series comprises general bulletins where, for each imported article, a mention is made of the origin and the Brazilian port of destination, and, for exported goods, the importing country and the Brazilian port where goods are shipped.

## IMPORTS

Under this heading is comprised all merchandise of exclusively foreign origin that enter Brazilian ports whether for consumption in the country or for re-export.

The statistics that figure under the heading «Imports» correspond to the General Trade of the country and comprise not only merchandise already cleared for consumption, but also merchandise stored in Custom Houses, with exception of that landed at Brazilian ports in transit for other countries.

The figures relating to quantity, value, origin and destination are derived from the declarations contained in Consular Invoices, the basis for elaborating the statistics of Imports.

**Quantity.** — As regards Imports, quantities represent the net weight of the goods, exclusive of wrappers or cases of any description, internal or external.

**Values.** — The values of Imports declared in the Consular Invoices embrace two factors; 1st: prime cost of goods put on the quays or at the frontier of the exporting country; 2nd; freight and expenses, inclusive of insurance, from the aforementioned point to delivery on board at a Brazilian port; the two together representing the C. I. F. value of Imports in Brazil.

The C. I. F. value, of course, does not include any taxes or customs duties payable posterior to arrival of the goods at a Brazilian port.

The object of specifying cost separately from C. I. F. values is to afford accurate means of comparison of Brazilian statistics of Imports with the statistics of the Exports of the respective country for the same goods.

Both cost and C. I. F. value are stated in Consular Invoices in terms of the money current at the respective port of shipment, and for statistical purposes, are converted to paper milréis.

Owing to frequent wide differences of exchanges, the C. I. F. value of Imports is tabulated in these statistics in milréis currency and in pounds sterling.

The values expressed in pounds sterling are given by the conversion of our paper currency calculated by the medium of exchange rates for each month.

**Official value.**—The C. I. F. valuations of Imports followed in these statistics must not be confused with what is known in Brazil as the «official value» appraised on goods cleared at the Customs on a schedule of values.

**Origin of goods.**—The countries mentioned for our Imports up to 1917 were the ones that had produced or manufactured the goods, without making any reference to the exporting country. Thus, Rice bought in Hamburg but from Indian origin, was classified as imported from British India, instead of Germany. As, however, commercial statistics are intended to show the international exchange of purchases and sales, and not the production of goods, we have changed our former method, prior to 1918, and are now specifying the country which sells the goods, without making any reference whatever to the producing country.

When a merchandise is bought by us in a particular country and thence shipped to Brazil, either directly or through any other country, the selling country is the one to be mentioned in our Imports. In this manner, goods bought in Switzerland by a merchant in Brazil and sent to Bordeaux, where the Consular Invoice is authenticated and whence they are shipped to Brazil, are entered in our statistics as imported from Switzerland. If, however, their origin is Switzerland but purchased in France, this is the country which will appear in our Imports.

**Destination of Imports.**—By destination is meant the Brazilian port or the frontier customs station to which merchandise is consigned. The destination, therefore, represents the port or point of arrival of goods, but does not take into account any ulterior destination to which the goods may be afterwards forwarded and, consequently, does not serve to discriminate the movement of Imports per State.

Merchandise, for example, cleared at the Custom House of Rio de Janeiro is classified under the heading of Rio de Janeiro, though it may be intended for consumption in the States of Minas Geraes, Espirito Santo or Goyaz. In the same way, merchandise landed at Pernambuco is classified under the heading Pernambuco, though invoiced, perhaps, for consumption in the States of Alagoas or Rio Grande do Norte.

As several of the States are mediterranean, or do not possess ports suited for ocean born traffic, such as Minas Geraes and Goyaz, they do not figure at all in these statistics, the Imports intended for their consumption being classified under the respective port of arrival.

## EXPORTS

The statistics shown under this heading represent all merchandise produced in this country and shipped therefrom to foreign countries.

The quantities of Exports are derived from the declarations contained in the manifests of steamers cleared from Brazilian ports to foreign countries, or by the Bills of Lading when exports are made overland.

**Origin of goods.**—The origins of exports are the Brazilian ports where the goods are shipped to foreign countries. The values, shown on the table of exports by States and their respective ports, do not represent, in fact, the values of production exportable by each of them, they only designate the goods shipped by those ports to foreign countries.

In this manner, the figures of exports from the Federal Territory are included with those of Maranhão and Pará, as also a portion of that from Matto Grosso.

**Destination of Exports.**—The destination of exports is that specified in the manifests of ocean going vessels, cleared at Brazilian ports, whether direct or «for orders». In the latter case, the ultimate destination not being ascertainable, the ports of call: Falmouth, etc. are regarded as the destination.

For this reason, the totals given by these statistics for exports to certain countries, at ports of which vessels are accustomed to call for «orders», will frequently not coincide with those of the exports to Brazil from the country specified.

**The value of exports.**—The value of exports is F. O. B. at the respective Brazilian port of clearance in Brazil, appraised in accordance with the prices current at such port on the weights or quantities, gross or net as the case may be, of the merchandise declared in the respective manifest, plus the cost of cartage, packing and loading charges and the export duties collected at the port of shipment.

The values of exports are scheduled in these statistics, in the same manner as the imports values, i. e. in milréis currency and in pounds sterling.

Freight and insurance which are generally paid abroad, are not included.

For comparison of the value of Exports F. O. B. in Brazil, with that of Imports of any particular foreign country, an allowance must, of course be made for freight, insurance and landing charges, that will vary according to the destination.

#### VALUE OF BRAZILIAN CURRENCY

The currency in which we give the values of Exports and Imports in this bulletin, is the paper milréis (1\$) and its multiple, the conto de réis (1:000\$), the legal currency in Brazil.

In the general totals per merchandise and per country and ports, either of origin or destination, the values are stated in paper currency and the equivalent in pounds sterling.

The value of the paper milréis is subject to the variation of the rate of exchange.

The following table shows the approximate value of the paper milréis and the conto de réis in pounds sterling, in American dollars and in French francs, in order to facilitate the conversion of the Brazilian currency to any of the latter ones.

#### YEARLY AVERAGE VALUE OF PAPER MILRÉIS AND CONTO DE RÉIS

YEARS	In pounds sterling		In American dollars		In French francs	
	one milréis	one conto	one milréis	one conto	one milréis	one conto
1913.....	16d -	£ 66/14	\$0.32	\$322	Fcs. 1,67	Fcs. 1.666
1914.....	14d 63/64	£ 62/8	\$0.29	\$293	Fcs. 1,50	Fcs. 1.497
1915.....	12d 13/32	£ 51/14	\$0.25	\$247	Fcs. 1,35	Fcs. 1.350
1916.....	11d 59/64	£ 49/14	\$0.23	\$235	Fcs. 1,38	Fcs. 1.380
1917.....	12d 23/32	£ 53/-	\$0.25	\$250	Fcs. 1,44	Fcs. 1.440
1918.....	12d 55/64	£ 53/12	\$0.25	\$253	Fcs. 1,42	Fcs. 1.420
1919.....	14d 15/64	£ 59/6	\$0.26	\$262	Fcs. 1,80	Fcs. 1.800
1920.....	14d 33/64	£ 60,10	\$0.21	\$210	Fcs. 2,98	Fcs. 2.985
1921.....	8d 13/32	£ 35/-	\$0.13	\$129	Fcs. 1,70	Fcs. 1.701
1922.....	7d 1/16	£ 29/8	\$0.13	\$129	Fcs. 1,58	Fcs. 1.582
1923.....	5d 11/32	£ 22/4	\$0.10	\$102	Fcs. 1,67	Fcs. 1.675
1924.....	5d 57/64	£ 24/11	\$0.11	\$109	Fcs. 2,07	Fcs. 2.070
1925.....	6d 5/64	£ 25/6	\$0.12	\$120	Fcs. 2,49	Fcs. 2.488
1926.....	7d 3/32	£ 29/11	\$0.14	\$143	Fcs. 4,37	Fcs. 4.367
1927.....	5d 27/32	£ 24/7	\$0.12	\$118	Fcs. 3,01	Fcs. 3.012
1928.....	5d 57/64	£ 24/10	\$0.12	\$120	Fcs. 3,05	Fcs. 3.049
1929.....	5d 229/256	£ 24/11	\$0.12	\$118	Fcs. 3,01	Fcs. 3.012
1930.....	5d 117/256	£ 22/15	\$0.11	\$108	Fcs. 2,75	Fcs. 2.755

#### AVERAGE VALUE OF ONE POUNDS STERLING, AMERICAN DOLLAR AND ONE FRENCH FRANC, IN RÉIS, PAPER

YEARS	One pound sterling	One American dollar	One French franc
1913.....	15\$000	3\$109	\$600
1914.....	16\$014	3\$417	\$668
1915.....	19\$345	4\$053	\$737
1916.....	20\$131	4\$254	\$723
1917.....	18\$870	3\$998	\$694
1918.....	18\$663	3\$947	\$703
1919.....	16\$860	3\$816	\$555
1920.....	16\$528	4\$758	\$335
1921.....	28\$554	7\$776	\$588
1922.....	33\$994	7\$740	\$632
1923.....	44\$971	9\$826	\$597
1924.....	40\$707	9\$131	\$483
1925.....	39\$485	8\$317	\$402
1926.....	33\$860	7\$001	\$229
1927.....	41\$095	8\$457	\$332
1928.....	40\$752	8\$363	\$328
1929.....	40\$710	8\$478	\$332
1930.....	43\$992	9\$257	\$363

Léo de Affonseca

Director geral



# OBSERVATIONS

Notre statistique commerciale publie deux séries de bulletins. La première est composée des bulletins résumés, publiés annuellement avec les chiffres de notre commerce extérieur. Dans ces publications figurent les quantités et valeurs des marchandises importées et exportées, sans l'indication de leur provenance ni destination; les valeurs totales de l'importation et de l'exportation de chaque pays et port brésilien. La seconde série est celle des bulletins généraux où sont spécifiés, pour chaque marchandise importée, le pays de provenance et le port brésilien de destination, et pour l'exportation, le pays acheteur et le port brésilien d'embarquement.

## IMPORTATION

Cette désignation comprend exclusivement les marchandises d'origine étrangère introduites au Brésil pour la consommation.

Les marchandises, désignées dans les listes ou les tables, correspondent à l'importation générale, qui comprend aussi bien les marchandises déjà livrées à la consommation, que celles ayant la même destination, en dépôt dans les douanes, et celles qui sont à réexporter. Les marchandises en transit n'y figurent pas.

Les quantités, les valeurs, les provenances et les destinations des marchandises sont celles déclarées dans les factures consulaires, qui sont la base de la statistique de l'importation.

**Quantité.** — Les quantités, dont l'unité de mesure est le kilogr., expriment le poids net réel des marchandises, séparées de leurs emballages, tant extérieurs qu'intérieurs.

**Valeurs.** — Les valeurs des marchandises résultent de l'addition: 1°, du prix de la marchandise dans son pays d'origine; 2°, du prix de transport jusqu'au port brésilien de destination; 3°, de sa valeur à bord jusqu'au port de destination, laquelle est le total des prix précédents.

N'y sont donc pas comptés les droits des douanes ni les frais ultérieurs.

La décomposition du prix a pour but de faciliter la comparaison des valeurs de notre statistique d'importation avec celles de l'exportation des autres pays au Brésil.

Les valeurs exprimées en milrêis, papier, représentent les différentes monnaies étrangères déclarées dans les factures consulaires, réduites suivant le taux moyen mensuel du change à vue, conformément aux données fournies par la Chambre Syndicale des Courtiers en Fonds Publics, de la place de Rio de Janeiro.

Les valeurs exprimées en livres sterling représentent le milrêis, papier, réduit selon le taux moyen mensuel du change à vue sur Londres.

Il résulte de ces explications que, ce qu'on appelle la valeur officielle — désignation communément donnée aux valeurs convention-

nelles, fixes, attribuées par les douanes au coût des marchandises importées — n'intervient pas dans le calcul des valeurs consignées dans cette statistique, lesquelles sont, autant qu'il est possible d'obtenir en statistique, purement commerciales.

**Origine et provenance des marchandises.**

Jusqu'au 1918, exclusivement, l'importation représentait les pays producteurs ou fabricants des marchandises quels que fussent ceux qui nous les avaient vendues ou exportées au Brésil. La statistique commerciale n'étant pas une statistique de production, mais bien d'échanges internationaux, à partir de 1918, les pays qui figurent à l'importation sont ceux où la marchandise a été expédiée en destination du Brésil, soit directement, soit en traversant d'autres pays, même avec changement de moyens de transport dans ces pays.

Ainsi, les marchandises achetées en Suisse et expédiées de Berne au Brésil, voie Bordeaux, figurent à la statistique comme provenant de la Suisse.

Toutefois, la marchandise originaire de la Suisse, étant acquise en France, c'est ce dernier pays qui figure, maintenant, dans notre importation.

**Destination des marchandises.** — La destination des marchandises est la station douanière, indiquée dans la facture consulaire, pour laquelle elles sont consignées. Cette statistique ne peut pas indiquer le véritable mouvement par Etat, tout au plus la quantité et valeur des marchandises importées dans les ports de chaque Etat que ce soit pour sa propre consommation ou en transit pour un autre Etat. Ainsi, par exemple, une grande partie des marchandises importées par le port de Rio de Janeiro sont destinées à la consommation des Etats de Minas Geraes, de Goyaz et de Rio de Janeiro; de même, les marchandises importées par le port de Recife sont destinées à la consommation des Etats d'Alagoas, de Sergipe, etc., fait qui se reproduit, cependant, sur une moindre échelle pour d'autres Etats du Brésil.

## EXPORTATION

Les chiffres de ces tableaux représentent toutes les marchandises de production nationale exportées dans les pays étrangers.

Les quantités sont fournies par les déclarations faites dans les certificats de chargement des navires, qui sortent de ports brésiliens pour l'extérieur de la République, ou par les lettres de voiture, ou récépissés d'exportation, quand elle est effectuée par voie terrestre.

**Valeurs.** — Les valeurs sont calculées d'après les prix courants des marchandises, sur chaque place d'exportation, augmentés des frais de charroi, de conditionnement, des droits à payer à l'Etat, etc., ce qui représente la valeur de la marchandise mise à bord au Brésil.

Dans leur totalité, ces valeurs expriment, aussi approximativement que possible, ce que l'étranger a payé pour entrer en possession de la marchandise.

**Provenance des marchandises.** — La provenance dans l'exportation représente le port brésilien où la marchandise s'embarque pour



l'extérieur. Donc, dans le tableau de l'exportation, par Etats et leurs ports respectifs, les valeurs qui y figurent ne représentent pas, de fait, les valeurs de la production exportable de chacun d'eux, mais seulement celle qui est sortie par le port mentionné à destination de l'extérieur.

C'est ainsi que, dans l'exportation des ports de Manáos et de Pará, figure toute l'exportation du Territoire Fédéral et d'une partie de celui de Matto Grosso.

L'exportation des produits du Piauh, dont les ports ne figurent pas dans cette liste, se fait par Ilha do Cajueiro — qui se trouve sur le territoire du Maranhão — et par le port de Bahia. Par Pernambuco et Bahia, sortent beaucoup de marchandises originaires des Etats auxquels ils confinent.

Par le port de Rio se fait l'exportation des Etats de Rio, Minas, Goyaz, d'une partie de celui d'Espirito Santo et de quelques produits du nord de São Paulo.

Destination des marchandises. — La destination des marchandises exportées est celle qui est déclarée dans les certificats de chargement, mais ce n'est pas toujours celle-là qui est la définitive.

Nous manquons encore des éléments nécessaires pour indiquer avec assurance, dans cette statistique, cette destination ultérieure.

Le Brésil, n'ayant pas de lignes directes de navigation pour tous les pays, il en résulte que beaucoup de pays ne figurent pas comme importateurs de nos produits, pendant que d'autres figurent, indubitablement, pour des quantités supérieures à celles qu'ils importent réellement.

On classe comme importées par l'Uruguay des marchandises venues du Rio Grande do Sul et du Matto Grosso, et qui sont transbordées à Montevideo, pour être envoyées en Europe et aux Etats-Unis, car Montevideo est le dernier port où font escale les navires venant de Corumbá. C'est à cette destination qu'ils vont, d'après les certificats de chargement venant de Matto Grosso.

#### VALEUR DE LA MONNAIE BRÉSILIENNE

La monnaie qui exprime les valeurs de l'exportation et importation dans ce bulletin, est le milréis (1\$), papier, et le conto de réis (1:000\$), monnaie courant brésilienne. La valeur en or du papier dépend du change ou prime de l'or sur le marché.

Dans les totaux généraux, soit des marchandises, soit des pays et ports de destination et provenance, les valeurs en papier monnaie sont accompagnés de leur équivalent en livres sterling, monnaie anglaise.

On trouve, dans le tableau suivant, la valeur approximative de la monnaie brésilienne (milréis et contos de réis, papier) en livres sterling, dollars américains et francs français, afin de faciliter la conversion à ces monnaies de la monnaie brésilienne.

#### VALEUR MOYENNE ANNUELLE DU MILRÉIS ET DU CONTO DE RÉIS, PAPIER

ANNÉES	En livres sterling		En dollars américains		En francs français	
	un milréis	un conto de réis	un milréis	un conto de réis	un milréis	un conto de réis
1913.....	16d -	£ 65/14	\$0.32	\$322	Fcs. 1,67	Fcs. 1.666
1914.....	14d 63/64	£ 62/8	\$0.29	\$293	Fcs. 1,50	Fcs. 1.497
1915.....	12d 13/32	£ 51/14	\$0.25	\$247	Fcs. 1,35	Fcs. 1.350
1916.....	11d 59/64	£ 49/14	\$0.23	\$235	Fcs. 1,38	Fcs. 1.380
1917.....	12d 23/32	£ 53/-	\$0.25	\$250	Fcs. 1,44	Fcs. 1.440
1918.....	12d 55/64	£ 53/12	\$0.25	\$253	Fcs. 1,42	Fcs. 1.420
1919.....	14d 15/64	£ 59/6	\$0.26	\$262	Fcs. 1,80	Fcs. 1.800
1920.....	14d 33/64	£ 60/10	\$0.21	\$210	Fcs. 2,95	Fcs. 2.985
1921.....	8d 13/32	£ 35/-	\$0.13	\$129	Fcs. 1,70	Fcs. 1.701
1922.....	7d 1/16	£ 29/8	\$0.13	\$129	Fcs. 1,58	Fcs. 1.582
1923.....	5d 11/32	£ 22/4	\$0.10	\$102	Fcs. 1,67	Fcs. 1.675
1924.....	5d 57/64	£ 24/11	\$0.11	\$109	Fcs. 2,07	Fcs. 2.070
1925.....	6d 5/64	£ 25/6	\$0.12	\$120	Fcs. 2,49	Fcs. 2.488
1926.....	7d 3/32	£ 29/11	\$0.14	\$143	Fcs. 4,37	Fcs. 4.367
1927.....	5d 27/32	£ 24/7	\$0.12	\$118	Fcs. 3,01	Fcs. 3.012
1928.....	5d 57/64	£ 24/10	\$0.12	\$120	Fcs. 3,05	Fcs. 3.049
1929.....	5d 229/256	£ 24/11	\$0.12	\$118	Fcs. 3,01	Fcs. 3.012
1930.....	5d 117/256	£ 22/15	\$0.11	\$108	Fcs. 2,75	Fcs. 2.755

#### VALEUR MOYENNE ANNUELLE DE LA LIVRE STERLING, DOLLAR AMÉRICAIN OU FRANC FRANÇAIS, EN RÉIS, PAPIER

ANNÉES	Une livre sterling	Un dollar américain	Un franc français
1913.....	15\$000	3\$109	\$600
1914.....	16\$014	3\$417	\$668
1915.....	19\$345	4\$053	\$737
1916.....	20\$131	4\$254	\$723
1917.....	18\$870	3\$998	\$694
1918.....	18\$663	3\$947	\$703
1919.....	16\$860	3\$816	\$555
1920.....	16\$528	4\$758	\$335
1921.....	28\$554	7\$776	\$588
1922.....	33\$994	7\$740	\$632
1923.....	44\$971	9\$826	\$597
1924.....	40\$707	9\$181	\$483
1925.....	39\$485	8\$317	\$402
1926.....	33\$860	7\$001	\$229
1927.....	41\$095	8\$457	\$332
1928.....	40\$752	8\$363	\$328
1929.....	40\$710	8\$478	\$332
1930.....	43\$992	9\$257	\$363

Léo de Affonseca

Director geral

# INDICE ALPHABETICO DA IMPORTAÇÃO

N.º de ordem	MERCADORIAS	Paginas	N.º de ordem	MERCADORIAS	Paginas
	<b>A</b>				
340	Acido acetico.....	303	15	Gado vaccum.....	50
340 A	Acido citrico.....	304	16	Animaes vivos, não especificados.....	51
340 B	Acido muriatico e chlorhydrico.....	304	76	Antimonio, arsenico, bismutho, potassio e sodio.....	98
340 C	Acido nitrico.....	305	274	Apparelhos aratorios, não especificados.....	256
341	Acido sulphurico.....	305	253	Apparelhos cinematographicos.....	237
342	Acido tartarico.....	306	255	Apparelhos cinematographicos (accessorios para).....	239
343	Acido tanico (tannino).....	307	366	Apparelhos gymnasticos e artigos para o sport e jogos athleticos.....	334
344	Acidos não especificados.....	307	257	Apparelhos para electricidade e illuminação electrica.....	242
41	Aço em barras e vergalhões.....	72	256	Apparelhos photographicos e accessorios.....	239
42	Aço em chapas.....	73	366 A	Apparelhos sanitarios.....	335
37	Adubos animaes.....	70	271	Arados.....	254
345	Adubos chimicos.....	308	273	Arados (accessorios para).....	255
55	Aduelas e arcos de madeira.....	84	164	Arame de cobre (exclusive para electricidade).....	171
242	Aeroplanos.....	229	177	Arame de ferro farpado (exclusive farpado).....	180
242 A	Aeroplanos (accessorios para).....	229	176	Arame de ferro farpado para cercas.....	179
71	Agua-raz.....	94	55	Arco de madeira.....	84
426	Aguas mineraes de mesa (naturaes e artificiaes).....	372	100	Argila ou areia de moldar e barro em bruto.....	113
346	Aguas mineraes, naturaes e artificiaes, para uso medicinal.....	309	142	Armas brancas.....	147
173	Aguihas de ferro e aço.....	178	141	Armas de fogo.....	147
109	Alabastro.....	120			
243	Alambiques.....	230	138	<b>Armamentos e munições de caça e guerra:</b>	
147 A	Alcatifas e tapetes de canhamo.....	156	139	Material de guerra.....	145
223	Alcatifas e tapetes de juta.....	217	141	Balas de chumbo, chumbo de munição, espoletas e capsulas.....	146
209	Alcatifas e tapetes de lã.....	208	142	Carabinas, revolvers, pistolas e outras armas de fogo.....	147
215	Alcatifas e tapetes de linho.....	212	143	Espadas e outras armas brancas.....	147
124	Alcatifas, oleados e tapetes de algodão.....	134	144	Polvora.....	148
117	Alcatrão ou pixe de alcatrão.....	126	437	Não especificados.....	148
486	Alfafa.....	415	76	Arroz.....	380
165	Alfenide (artigos de).....	172	76	Arsenico.....	98
163	Alfinetes de cobre.....	170		Antimonio.....	98
174	Alfinetes de ferro e aço.....	178	426 } a } 488 }	Artigos destinados á alimentação e forragens.....	372 a 415
	<b>Algodão:</b>		368 A	Artigos para escriptorio e para collegios, não especificados.....	336
124	Alcatifas, oleados e tapetes.....	134	165	Artigos de metal branco (christofle, alfenide e semelhantes).....	172
125	Cobertores.....	135	369 A	Artigos para illuminação a gaz, a alcool e a petroleo.....	337
126	Cordoalha.....	135	99	Asbestos em bruto.....	113
21	Desperdicios.....	56	320	Asbestos em manufacturas.....	288
18	Em fio para costura.....	54	101	Asphalto.....	114
17	Em fio para tecelagem.....	54	472	Assucar.....	405
20	Em fio, não especificado.....	56	151	Automoveis.....	161
19	Em pasta, cardado ou folhas gommadas, em rama ou lã.....	55	151 A	Automoveis de carga.....	162
127	Gravatas.....	136	152	Automoveis (accessorios para, exclusive pneumaticos e rodas ma- sijas).....	162
128	Meias.....	137		Aveia.....	381
128 A	Oleados.....	137	438	Avellãs.....	396
129	Passamanaria, rendas, tiras, etc.....	138	458	Aves de canto e de luxo.....	44
130	Roupa feita.....	139	1	Aves domesticas.....	44
131	Tecidos brancos.....	139	2	Azougue.....	100
132	Tecidos crús.....	140	78	Azeite de oliveira.....	405
133	Tecidos estampados.....	141	473	Azeite e oleos vegetaes, não especificados para uso industrial.....	127
134	Tecidos tintos.....	141	118	Azeitonas.....	387
135	Tecidos, não especificados.....	142	447	Azul ultramar.....	92
136	Manufacturas, não especificadas.....	143	68	Azulejos.....	290
203	Algodão medicinal.....	202	323		
471	Alhos.....	404			
75	Aluminio em barra, lamina e fio.....	98			
137	Aluminio em manufacturas.....	144			
63	Alvaiade de chumbo.....	88			
64	Alvaiade de zinco.....	88			
408 A	Alvarengas.....	357	448	<b>B</b>	
457	Amendoas.....	395	148	Bacalhão.....	387
99	Amiantho ou asbestos em bruto.....	113	244	Balaio de canna da India, bambú, etc.....	160
320	Amiantho ou asbestos manufacturados.....	288	139	Balanças.....	230
365	Amostras de qualquer qualidade.....	333	122	Balas de chumbo, chumbo de munição, espoletas e capsulas.....	146
224	Aniagem de juta.....	217	26	Balsamos naturaes.....	130
68	Anil.....	92	449	Bambú.....	61
66	Anilina.....	90	147 B	Banha.....	388
	<b>Animaes vivos:</b>		225	Barbante de canhamo.....	157
1	Aves de canto e de luxo.....	44	216	Barbante de juta.....	217
2	Aves domesticas.....	44	33	Barbante de linho.....	212
3	Gado asinino para reprodução.....	45	292	Barbatanas preparadas ou em bruto.....	67
4	Gado asinino.....	45	370	Barbatanas (manufacturas de).....	269
5	Gado cavallar para reprodução.....	45	371	Barcos e embarcações miudas.....	338
6	Gado cavallar.....	46		Barracas para acampamentos civis ou militares, camas e carros- leito de campanha e hospitaes portateis.....	338
7	Gado muar.....	46	70	Barrilha.....	93
8	Gado caprino para reprodução.....	47	100	Barro em bruto.....	113
9	Gado caprino.....	47	474	Batatas.....	406
10	Gado lanigero para reprodução.....	48			
11	Gado lanigero.....	48	426	<b>Bebidas:</b>	
12	Gado suino para reprodução.....	49	427	Aguas mineraes de mesa, naturaes e artificiaes.....	372
13	Gado suino.....	49	428	Cerveja.....	373
14	Gado vaccum para reprodução.....	50	429	Licores e xaropes.....	374
				Suoco de maçãs.....	375







N.º de ordem	MERCADORIAS	Página	N.º de ordem	MERCADORIAS	Página
32	Fundido, coado, em limalha e semelhantes.....	66	146	Espanadores de cabellos, pellos e pennas.....	155
169	Fio isolado para electricidade.....	174	480	Especiarias.....	411
168	Fio nú para electricidade.....	173	357	Especialidades pharmaceuticas, não especificadas.....	329
170	Objectos de arte (estatuas, medalhões, etc).....	175	417	Espermacete e molduras.....	363
171	Tuchos e canos.....	176	36	Espermacete e stearina.....	69
172	Manufacturas, não especificadas.....	177	139	Espoletas.....	146
179	Cofres de ferro e aço.....	181	182 A	Esporas, estrihos, fivellas, freios e semelhantes, de ferro e aço.....	184
106	Coke.....	118	67	Essencias artificiaes de qualquer qualidade.....	90
218	Colchas de linho.....	214	309	Estampas, desenhos e photographias.....	278
35	Colla ou gelatina.....	69	30	Estanho em barra, verguinhas, folhas ou chapas.....	63
479	Confeitos e doces.....	410	161	Estanho e suas ligas (manufacturas de).....	169
387 A	Congoleum, linoleum e semelhantes.....	347	322	Estatuas de marmore.....	289
	<b>Conservas e extractos:</b>		170	Estatuas (objectos de arte) de cobre e suas ligas.....	176
447	Azeitonas.....	387	303	Esteiros e capachos de palha, esparto, cairo e semelhantes.....	275
448	Bacalhão.....	387	329	Estoijos de pelles e couros.....	294
449	Banha.....	388	25 C	Estopa de canhamo.....	60
449 A	Carnes congeladas.....	389	48	Estopa de juta.....	80
450	Conservas e extractos de carne, não especificados.....	389	392	Estopim.....	349
451	Conservas e extractos de fructas, não especificados.....	390	182 A	Estrihos de ferro e aço.....	184
452	Conservas e extractos de legumes e verduras, não especificados.....	391	393	Explosivos, não especificados (exclusive polvora para arrehentação de pedras).....	349
453	Conservas e extractos de peixe, não especificados.....	392	450	Extractos de carne.....	389
453 A	Línguas secas e salgadas.....	393	451	Extractos de fructas.....	390
454	Presunto.....	393	452	Extractos de legumes.....	391
454 A	Sardinhas.....	394	453	Extractos de peixes.....	392
455	Toucinho.....	394	67 A	Extractos vegetaes para cortume.....	91
456	Xarque.....	395			
229	Copos.....	220		<b>F</b>	
293	Coral, marfim e madreperola (manufacturas de).....	269		Farelos.....	416
126	Cordoalha de algodão.....	135	441	Farinha de milho.....	383
147 C	Cordoalha de canhamo.....	158	440	Farinha de trigo.....	382
226	Cordoalha de juta.....	219	442	Farinhas e feculas, não especificadas.....	383
217	Cordoalha de linho.....	213	443	Favas.....	384
302	Cordoalha de palha, esparto, cairo e semelhantes.....	274	182 B	Fechaduras, cadeados, trincos, dobradiças e semelhantes, de ferro e aço.....	185
66	Côres de anilina ou fuchsina.....	90	442	Feculas.....	383
331	Correias de couro, para machinas.....	295	443	Feijão e favas.....	384
56	Corriça ou cascas de sobreiro.....	85	249	Ferramentas e utensilios diversos.....	233
113	Couros preparados e curtidos.....	123		<b>Ferro e aço:</b>	
248	Criadeiras.....	233	41	Aço em barra e vergalhões.....	72
22	Crina animal.....	57	42	Aço em chapas.....	73
91	Crina vegetal ou zostera marina.....	106	173	Agulhas.....	178
289	Crystal (manufacturas de).....	228	174	Alfinetes.....	178
180	Cutelaria.....	182	176	Arame farpado para cerca.....	179
266	Cylindros para estamperia.....	250	177	Arame (exclusive arame farpado).....	180
	<b>D</b>		178	Chapas galvanizadas para cohrir casas.....	181
275	Debulhadores.....	257	179	Cofres.....	181
309	Desenhos.....	278	180	Cutelaria.....	182
21	Desperdiços de algodão.....	56	181	Eixos, rodas e pertences para carros de estrada de ferro.....	183
52	Desperdiços de lã.....	82	182	Eixos, rodas e pertences para carros e outros vehiculos.....	183
418 A	Despertadores.....	364	182 A	Esporas, estrihos, fivellas, freios e semelhantes.....	184
	<b>Despojos animaes:</b>		182 B	Fechaduras, cadeados, trincos, dobradiças, e semelhantes.....	185
33	Barhatanas preparadas ou em bruto.....	67	43	Ferro em barra e vergalhões.....	74
33 A	Cêra em bruto.....	68	43 A	Ferro pudlado.....	75
34	Cêra preparada.....	68	44	Ferro em chapas simples.....	75
35	Colla ou gelatina.....	69	44 A	Ferro em chapas lisas galvanizadas.....	76
36	Espermacete e stearina.....	69	45	Ferro guza.....	77
37	Guano e outros adubos animaes.....	70	45 A	Ferro fundido.....	77
38	Oleos animaes, não especificados, para uso industrial.....	70	45 B	Ferro e aço em limalha.....	78
39	Seho e graxa.....	71	45 C	Ferro e aço, não especificado.....	78
292	Manufacturas de barhatanas.....	269	183	Ferros de engommar.....	186
293	Manufacturas de coral, marfim e madreperola.....	269	184	Ferro em obras, esmaltado.....	186
294	Manufacturas de chifre e osso.....	270	185	Fogões.....	187
40	Despojos animaes, não especificados, em bruto.....	71	187	Folhas de flandres em laminas.....	189
297	Manufacturas, não especificadas.....	271	186	Folhas de flandres em obras.....	188
197	Discos para phonographos.....	197	188	Grampos, parafusos e rebites.....	189
182 B	Dobradiças de ferro e aço.....	185	189	Moveis.....	190
479	Doces.....	410	190	Peças para construção de edificios.....	191
408 A	Dragas.....	357	192	Postes telegraphicos, telephonicos, peças para construção de pontes, cercas e outras obras semelhantes.....	193
357	Drogas, não especificadas.....	328	191	Pregos.....	191
391	Dynamite.....	348	193	Trilhos, talas de junção e accessorios para estrada de ferro.....	194
259	Dynamos e geradores electricos.....	243	194	Tubos, canos e accessorios.....	194
	<b>E</b>		195	Manufacturas, não especificadas.....	195
181	Eixos, rodas e pertences para carros de estrada de ferro.....	183	212	Feltro e sarçaneta de lã.....	208
182	Eixos, rodas e pertences para carros e outros vehiculos.....	183	169	Fio de cobre isolado para electricidade.....	174
370	Embarcações miudas.....	338	168	Fio de cobre nú para electricidade.....	173
361	Entremeios de seda.....	331	92 A	Fio de seda vegetal para tecelagem.....	107
77	Enxofre.....	99	358	Fitas de seda.....	329
306	Escovas de palha, esparto, cairo e semelhantes.....	277	254	Fitas para cinematographo.....	238
146	Escovas, espanadores, vassouras e pinceis de cabellos, pellos e pennas.....	155	182 A	Fivellas de ferro e aço.....	184
146 A	Escovas para dentes.....	155	394	Flores artificiaes.....	349
107	Esmeril e pó de vidro.....	119	94	Flores medicinaes.....	109
142	Espadas e outras armas brancas.....	147	185	Fogões de ferro e aço.....	187
			395	Fogos de artificio.....	350
			187	Folha de flandres em lamina.....	189
			186	Folha de flandres em obras.....	188

N.º de ordem	MERCADORIAS	Paginas	N.º de ordem	MERCADORIAS	Paginas
94	Folhas, flores, hervas, caules, musgos, tallos, bulbos, cascas, lenhos, raizes o outras especies semelhantes para uso medicinal e de tinturaria.....	109	204	Instrumentos e objectos cirurgicos.....	204
312	Folhinhas.....	281	205	Instrumentos e objectos para dentistas.....	204
			205 A	Mesas para operações.....	205
	<b>Forragens:</b>			<b>Instrumentos e objectos mathematicos, physicos e opticos:</b>	
486	Alfafa.....	415	206	Instrumentos e objectos opticos.....	206
487	Farelo.....	415	207	Instrumentos scientificos, não especificados.....	206
488	Não especificados.....	415	233	Isoladores de louça e porcellana, vidro e crystal.....	223
230	Frascos e potes.....	221			
182 A	Freios de ferro e aço.....	184			
31 A	Fundos de cobre.....	65			
	<b>Fructas e fructos de mesa:</b>				
457	Amendoas.....	395	301	Joalheria e bijouteria de platina com ou sem pedras preciosas.....	274
458	Avellãs.....	396	300	Joalheria e bijouteria de prata.....	272
459	Castanhas.....	397	299	Joalheria e bijouteria de ouro com ou sem pedras preciosas.....	272
460	Maças.....	397	311	Jornacs.....	280
461	Nozes.....	398	300 A	Obras de prata com louça, crystal, marfim, etc.....	273
462	Peras.....	398			
463	Uvas verdes.....	399			
464	Fructas seccas, não especificadas.....	399	223	<b>Juta:</b>	
465	Fructas verdes, não especificadas.....	400	224	Alcatifas e tapetes.....	217
66	Fuchsina.....	90	225	Aniagem.....	218
96	Fumo em folhas.....	110	226	Barbante.....	218
388	Fumos (manufacturas de).....	348	46	Cordoalha.....	219
			47	Em fio para tecelagem.....	79
			48	Em bruto.....	80
			227	Estopa.....	80
			228	Tecidos, não especificados.....	219
				Manufacturas, não especificadas.....	220
	<b>G</b>				
4	Gado asinino.....	45			
3	Gado asinino para reprodução.....	45			
0	Gado caprino.....	47			
5	Gado cavallar para reprodução.....	45			
6	Gado cavallar.....	46	398	Kerozene.....	352
8	Gado caprino para reprodução.....	47			
11	Gado lanigero.....	48			
10	Gado lanigero para reprodução.....	48			
7	Gado muar.....	46			
13	Gado suino.....	49			
12	Gado suino para reprodução.....	49			
15	Gado vaccum.....	50	209	<b>Lã:</b>	
14	Gado vaccum para reprodução.....	50	211	Alcatifas e tapetes.....	208
210	Galões de linho.....	214	52	Cobertores.....	209
231	Garraões e garrafas de louça, porcellana, vidro e crystal.....	222	49	Desperdicios.....	82
203	Gaze e algodão medicinaes.....	202	50	Em bruto, cardada, carbonisada, tinta ou em rama.....	81
396	Gazolina.....	350	51	Em fio para bordar.....	81
35	Gelatina.....	69	212	Em fio para tecelagem.....	82
259	Geradores electricos.....	243	208	Feltro e sarçanetas.....	210
108	Giz, kesso em bruto ou preparado.....	119	213	Passamanaria, gregas, cadarços, tranças e semelhantes.....	207
349	Globulos medicinaes.....	316	210	Roupa feita.....	210
352	Glycerina.....	321	214	Tecidos, não especificados.....	208
122	Commans, resinas e balsamos naturaes.....	130	323	Manufacturas, não especificadas.....	211
188	Grampos, parafusos e rebites de ferro e aço.....	189	260	Ladrilhos e azulejos.....	290
446	Grãos alimenticios, não especificados.....	386	399	Lampadas electricas.....	245
127	Gravatas de algodão.....	136	408 A	Lamparinas.....	353
359	Gravatas de seda.....	330	333 A	Lanchas, rebocadores, dragas, alvarengas e semelhantes.....	357
39	Graxa animal.....	71	400	Lança perfume.....	298
397	Graxa mineral para lubrificação.....	351	401	Lanternas para carros e automoveis.....	353
333	Graxa para calçado.....	297	466	Lapis de qualquer qualidade.....	354
208	Gregas de lã.....	207	467	Legumes e verduras seccos.....	401
219	Gregas de linho.....	214		Legumes verdes.....	402
37	Guano e outros adubos animaes.....	70			
218	Guardanapos de linho.....	214			
250	Guindastes.....	235	468	<b>Leite e seus derivados:</b>	
			469	Leite em conserva.....	402
			470	Manteiga.....	403
			218	Queijos.....	404
			144 D	Lenções, colchas, toalhas e guardanapos de linho.....	214
94	Hervas medicinaes.....	109	94	Lençol de borracha.....	151
199	Harmoniums.....	199	402	Lenhos medicinaes.....	109
371	Hospitais portatcis.....	338	428	Leques.....	355
				Licores e xaropes.....	374
	<b>I</b>				
68	Indigo (anil) azul ultramar.....	92	215	<b>Linho:</b>	
320	Indispensaveis de pelles e couros.....	294	216	Alcatifas e tapetes.....	212
			217	Barbante.....	212
	<b>Instrumentos de musica:</b>		53	Cordoalha.....	213
197	Chapas ou discos para phonographos.....	197	54	Em bruto e preparado.....	83
199	Harmoniums.....	199	218	Em fio torcido ou linha.....	84
196	Phonographos e semelhantes.....	198	219	Lenções, colchas, toalhas e guardanapos.....	214
198	Phonographos (accessorios para).....	198	220	Passamanaria, almares, galões, gregas, etc.....	214
201	Pianos.....	200	221	Roupa feita.....	215
200	Pianos automaticos.....	200	222	Tecidos.....	215
202	Instrumentos de musica, não especificados.....	201	387 A	Manufacturas, não especificadas.....	216
			310	Linoleum, congoleum e semelhantes.....	347
203 A	<b>Instrumentos e objectos cirurgicos e dentarios:</b>		311	Livros em branco.....	279
203 B	Agulhas hypodermicas.....	203	403	Livros impressos, jornaes, revistas, musicas, mappas ou cartas geographicas e semelhantes.....	280
203	Cadeiras para dentistas.....	203	251	Lixa de qualquer qualidade.....	355
	Gaze e algodão medicinaes.....	202	252	Locomotivas.....	236
				Locomoveis.....	237



N.º de ordem	MERCADORIAS	Paginas	N.º de ordem	MERCADORIAS	Paginas
229	<b>Louça, porcellana, vidro e crystal:</b>		93	Malte.....	108
232	Calices e copos.....	220	469	Manteiga.....	403
230	Chaminés de vidro.....	222	311	Mappas ou cartas geographicas, hydrographicas e semelhantes.....	280
231	Frascos e potes.....	221			
233	Garrafões e garrafas.....	222			
238	Isoladores.....	223			
239	Manufacturas de porcellana e louça, não especificadas.....	227	292	<b>Marfim, madreperola, tartaruga e outros despojos animaes:</b>	
234	Manufacturas de vidro e crystal, não especificadas.....	228	293	Manufacturas de barbatana.....	269
	Tubos para machinas, copos graduados, funis, lubrificadores para machinas, contagottas, syphons, vasos para pilhas e outros objectos semelhantes para laboratorio chimico e pharmaceutico e applicação á electricidade.....	224	294	Manufacturas de coral, marfim e madreperola.....	269
235	Vidros para oculos e pince-nez.....	225	297	Manufacturas de chifre e osso.....	270
236	Vidros polidos sem aço.....	225	109	Manufacturas de despojos animaes, não especificadas.....	271
237	Vidros para vidraça.....	226	407	Marmore, alabastro e porphyro.....	120
95	Lupulo.....	110	481	Mascaras.....	357
				Massas alimenticias.....	411
	M				
460	Maçãs.....	397	63	<b>Materias ou substancias para perfumaria, pintura, tinturaria e outros usos:</b>	
			64	Alvaiade de chumbo.....	88
242	<b>Machinas, apparatus e accessorios, utensilios e ferramentas:</b>		65	Alvaiade de zinco.....	88
242 A	Aeroplanos.....	229	66	Carvão animal.....	89
243	Aeroplanos (accessorios para).....	229	67	Côres de anilina ou fuchsina.....	90
256	Alambiques.....	230	67 A	Essencias artificiaes de qualquer qualidade oleos fixos, liquidos e concretos, pyrogenos ou empyreumaticos e volateis essenciaes	90
256 C	Apparehos photographicos e accessorios.....	239	68	Extractos vegetaes para cortume.....	91
256 B	Apparehos para radio telephonia, radio telegraphia e seus accessorios.....	241	69	Indigo (anil) azul ultramar.....	92
256 A	Papel para photographia ou albuminado.....	240	70	Oleo de linhaça.....	92
257	Placas photographicas e films virgens para qualquer uso.....	240	71	Potassa ou barrilha.....	93
271	Apparehos para electricidade e illuminação electrica.....	242	72	Terebintina e agua-raz.....	94
273	Arados.....	254	72 A	Tintas em pó.....	95
244	Arados (accessorios, não especificados para).....	255	73	Verde Paris.....	96
246	Balanças.....	230	74	Vermelho, zarcão ou minio.....	96
247	Bombas hydraulicas e accessorios.....	231	170	Não especificadas.....	98
248	Caldeiras.....	232	322	Medalhões (objectos de arte), de cobre e suas ligas.....	176
258	Carvão para electricidade.....	243	128	Medalhões de marmore.....	289
248	Chocadeiras e criadeiras.....	233	78	Meias de algodão.....	136
266	Cylindros para estamperia.....	250		Mercurio metallico ou azougue.....	100
275	Debulhadores.....	257			
259	Dynamos e geradores electricos.....	243	75	<b>Metalloides e varios metaes:</b>	
248 A	Enxadas, pás, picaretas e semelhantes.....	234	76	Aluminio em barra, lamina e fio.....	98
249	Ferramentas e utensilios diversos.....	234	77	Antimonio, arsenico, bismutho, potassio e sodio.....	98
259 A	Ferros de engommar electricos.....	244	78	Enxofre.....	99
254	Fitas para cinematographo.....	238	79	Mercurio metallico ou azougue.....	100
250	Guindastes.....	235	80	Nickel em cubos ou em laminas.....	101
260	Lampadas electricas.....	245	80	Não especificados.....	101
251	Locomotivas.....	236	444	Milho.....	385
252	Locomoveis.....	237	73	Minio.....	96
264 A	Machinas de calcular.....	249			
263	Machinas de costura.....	247		<b>Moedas metallicas e notas de banco, estrangeiras:</b>	
264	Machinas de escrever e accessorios.....	248			
274	Machinas e apparatus aratorios, não especificados.....	256	489 A	<b>Moedas de ouro:</b>	
253	Machinas e apparatus cinematographicos.....	237	489 C	Libras esterlinas.....	418
255	Machinas e apparatus cinematographicos (accessorios, não especificados para).....	239		Dollars (Americanos).....	418
265	Machinas, não especificadas, para fiação.....	249			
268	Accessorios, não especificados para machinas de fiação e tecelagem.....	251	491 A	<b>Notas de banco, estrangeiras:</b>	
269	Accessorios, não especificados, para industrias.....	252	491 B	Coroas austriacas (papel).....	419
270	Accessorios, não especificados, para lavoura.....	253	491 C	Escudos Portuguezes (papel).....	419
277	Moinhos de vento.....	258	277	Libras esterlinas (papel).....	419
278	Moinhos, não especificados.....	258	278	Moinhos de vento.....	258
280	Motores a vapor.....	258	155	Moinhos, não especificados.....	258
281	Motores a petroleo e a gazolina.....	259	281	Motocycletas.....	165
261	Motores electricos.....	260	280	Motores a petroleo e a gazolina.....	260
282	Motores, não especificados.....	246	261	Motores a vapor.....	259
282 A	Pharões maritimos, boias illuminatífas e accessorios.....	261	261	Motores electricos.....	244
272	Pontas de aço para arados.....	254	282	Motores, não especificados.....	261
282 B	Prensas de qualquer qualidade.....	262	149	Motores, não especificados.....	261
276	Semeadeiras.....	257	189	Movéis de canna da India, bambú e outros cipós.....	190
267	Teares.....	250	284	Movéis de ferro e aço.....	190
273 A	Tractores agricolas de qualquer natureza e pertences.....	255	94	Movéis e mobilias de madeira.....	265
262	Transformadores electricos.....	246	311	Musgos medicinaes.....	109
283	Machinas e apparatus, não especificados.....	263		Musicas impressas.....	280
				N	
			408	Navios a vapor ou á véla.....	357
			79	Nickel em cubos ou em laminas.....	101
			298	Nickel (manufacturas de qualquer qualidade de).....	271
			461	Nozes.....	398
				O	
55	<b>Madeiras:</b>		170	Objectos de arte (estatuas, medalhões e semelhantes, de cobre e suas ligas).....	175
283 A	Aduelas e arcos.....	84		Obras de passamanaria dourada.....	343
56	Caixas abatidas.....	264		Oleados de algodão.....	134
57	Cortiça ou cascas de sobreiro.....	85		Oleos animaes, não especificados para uso industrial.....	70
61	Dormentes.....	85		Oleo de caroço de algodão.....	128
62	Madeiras diversas em bruto, serradas, lavradas ou folheadas.....	87		Oleo de figado de bacalhão.....	323
284	Madeiras em bruto para fabricação de phosphoros.....	87		Oleo de linhaça.....	92
285	Móveis e mobilias.....	265		Oleo de palma.....	128
59	Palitos para mesa.....	266	382	Oleos fixos, liquidos, concretos, pyrogenos e volateis essenciaes.....	90
60	Pasta de madeira para fabricação de papel.....	86	124	Oleos mineraes usados como combustivel.....	359
286	Pinho em tóros, pranchas, taboas, etc.....	86	38	Oleo para fabricação de gaz.....	115
287	Rolhas de cortiça.....	266	118 A		
288	Secretarias.....	267	353		
289	Toneis e barris vasioes.....	268	69		
293	Manufacturas não especificadas de madeira.....	268	118 B		
293	Madreperola (manufacturas de).....	269	67		
329	Malas de pelles e couros.....	294	409 A		
			102		











# ALPHABETICAL INDEX OF IMPORTS

N° of order	MERCHANDISE	Pages	N° of order	MERCHANDISE	Pages
A			331	Belting.....	295
			347	Benzine.....	314
340	Acid acetic.....	303	426 }		
340 A	Acid citric.....	304	to }	Beverages.....	372
340 B	Acid muriatic or hydrochloric.....	304	436 }		
340 C	Acid nitric.....	305			
341	Acid sulphuric.....	305	347 A	Bicarbonate of soda.....	314
343	Acid tannic.....	307	153	Bicycles.....	164
342	Acid tartaric.....	306	373	Billiard table and parts.....	340
344	Acid unenumerated.....	307	475	Biscuits and ship-biscuits.....	408
			76	Bismuth.....	98
242 }			431	Bitters.....	376
and }	Aeroplanes, aircrafts and parts thereof.....	229	102	Bitumen.....	115
242 A }			125	Blankets (coton).....	135
			211	Blankets (wool).....	209
270	Agricultural machinery, unenumerated.....	253	370	Boats.....	338
109	Alabaster.....	120	247	Boilers.....	232
346 F	Alkaloid and salts thereof.....	312	294	Bones (manufactures of).....	270
243	Alembics.....	230	294	Bones, whale (manufactures of).....	270
457	Almonds.....	395	310	Books (blank).....	279
75	Aluminium (bar, sheet and wire).....	98	144 B	Boots and shoes (rubber).....	149
137	Aluminium (manufactures of).....	144	330	Boots and shoes (leather).....	294
346 G	Ammonia (liquid).....	313	333	Boot blacking.....	297
			231	Bottles and demi-johns.....	222
138 }			15	Bovine.....	50
to }	Ammunition.....	145	14	Bovine for breeding.....	50
144 }			380	Boxes and cases, all kinds.....	343
			283 A	Box shooks.....	264
66	Aniline colours.....	90	219	Braids (linen).....	214
			360	Braids (silk).....	330
1 }			208	Braids (wool).....	207
to }	Animals.....	44	487	Bran.....	416
16 }			323	Bricks for pavement.....	290
			326	Bricks refractory and for bulding.....	292
33 }			248	Brooders.....	233
to }	Animal residues.....	67	146	Brooms, hair.....	160
40 }			306	Brooms, straw.....	277
			182 A	Buckles.....	184
292 }			139	Bullets.....	146
to }	Animal residues (manufactures of).....	271	469	Butter.....	403
297 }			374	Buttons.....	340
76	Antimony.....	98			
460	Apples.....	397	C		
429	Apple juice.....	252	169 A	Cables, electric.....	175
			346 C	Caseine.....	310
138 }			348	Calcium (carbide of).....	315
to }	Arms.....	145	264 A	Calculating machines.....	249
144 }			312	Calendars.....	281
76	Arsenic.....	98	266	Calico printer's rolls.....	250
99	Arbestos, rough or prepared.....	113	26	Cane and bamboo.....	61
320	Arbestos (manufactures of).....	288			
101	Asphalt.....	114	148 }		
4	Asses.....	45	to }	Cane (manufactures of).....	159
3	Asses-for breeding.....	45	150 }		
181 }			349	Capsules (medicinal).....	316
to }	Axles.....	183	348	Carbide of calcium.....	315
182 }			258	Carbon for electrical light.....	242
			347 B	Carbonate of ammonia.....	314
			318	Cardboard.....	286
455	Bacon.....	394	308	Cards, playing.....	278
329	Bags, leather.....	294	124	Carpets (coton).....	154
421	Bags, empty (returned).....	367	147 A	Carpets (hemp).....	157
122	Balsams.....	367	223	Carpets (jute).....	217
26	Bamboo and cane.....	130	215	Carpets (linen).....	212
		61	209	Carpets (wool).....	208
491 A }			151 }		
to }	Banknotes.....	419	to }	Carriages and other vehicles.....	161
491 F }			157 }		
176	Barbed wire.....	179	400	Carriages and motor-car lamps.....	353
94	Bark.....	109	139	Cartridges.....	146
439	Barley.....	381	380	Cases of all kinds.....	343
288	Barrels.....	267	288	Casks.....	268
148	Baskets.....	160			
234	Battery vessels.....	234	1 }		
443	Beans, all kinds.....	384	to }	Cattle.....	45
-23	Beaver's fur.....	58	16 }		
427	Beer.....	373			
			354	Caustic potash.....	323







N° of order	MERCHANDISE	Pages	N° of order	MERCHANDISE	Pages
	<b>K</b>		437 } to } 446 }	Meals.....	380
398	Kerosene.....	352	351 C	Medicinal ampoules.....	320
113 A	Kid leather and chamois skins.....	124	351 D	Medicinal drops.....	322
			94	Medicinal floweres.....	109
	<b>L</b>		351 B	Medicinal plaeters.....	319
129	Lace (cotton).....	138	357	Medicinal preparations.....	323
361	Lace (silk).....	331	355	Medicinal soape.....	324
260	Lamps, electric.....	245	346	Medicinal waters.....	309
232	Lamp-chimneys.....	222	78	Mercury.....	100
400	Lamps for carriages and motor-cars.....	353	75 } to } 80 }	Metalloide.....	98
449	Lard.....	388	468 } to } 470 }	Milk and its products.....	402
408 A	Launches, tugboats, dredgers, lighters and similars.....	357	318	Millboard.....	286
139	Lead bullets, shots, fuses and cartridgee.....	146	277	Mills (wind).....	258
29	Lead pigs, ingots and sheets.....	63	278	Mills, unenumerated.....	258
158	Lead pipes.....	167	409 A	Mineral fuel oil.....	359
159	Lead types, printer's.....	167	483	Mineral salts.....	412
160	Lead (manufactures of).....	168	397	Mineral tallow.....	351
63	Lead, white lead.....	88	426	Mineral waters for table.....	372
94	Leaves.....	109	346	Mineral waters (medicinal).....	309
119	Lees of oil and wine.....	128	73	Minium.....	96
235	Lenses of all kinds.....	225	417	Mirrors.....	363
232 A	Light houses.....	261	323	Mosaics.....	290
408 A	Lighters.....	357	346 D	Morphine.....	311
369 A	Lighting appliances.....	337	293	Mother of pearl.....	269
369 A	Lighting articles (gas, petroleum and alcohol).....	337	155	Motocycles.....	165
257	Lighting articles (electricity).....	242	151	Motor-care.....	162
103 A	Lime.....	116	151 A	Motor trucks.....	162
350	Lime (chloride of).....	317	152	Motor-cars accessories.....	162
53 } and } 54 }	Linen Raw and yarn.....	83	144 C	Motor-cars (rubber tires for).....	150
215 } to } 222 }	Linen (manufactures of).....	211	144 F	Motor-cars (solid rubber tires for).....	153
387 A	Linoleum, congoleum and similars.....	347	242 } to } 283 }	Motors.....	228
69	Linseed oil.....	92	254	Motion-picture apparatus, films and accessories.....	238
346 C	Liquid ammonia.....	313	100	Moulding clay.....	113
428	Liquors.....	374	7	Mules.....	46
352 B	Lysol, creolin and similars.....	322	340 B	Muriatic and hydrochloric acid.....	304
97	Live plants.....	111	196 } to } 202 }	Musical instruments.....	196
1 } to } 16 }	Live stock.....	44	311	Musics.....	280
182 B	Locks.....	185		<b>N</b>	
251	Locomotives.....	236	191	Nails.....	191
267	Looms.....	250	218	Napkins.....	214
129	Loop-lace, cotton.....	138	422	Natural history specimens.....	368
219	Loops, linen.....	213	127	Neckties (cotton).....	136
360	Loops, silk.....	330	359	Neckties (silk).....	330
397	Lubricating grease.....	351	173	Needles.....	178
409	Lubricating oil.....	358	311	News papere.....	280
486	Lucerne.....	415	399	Night-lamps.....	353
55 } to } 62 }	Lumber, timber and wood.....	84	79	Nickel in cubes and sheets.....	101
283 A } to } 289 }	Lumber and timber (manufactures of).....	263	298	Nickel (manufactures of).....	270
			340 C	Nitric acid.....	305
	<b>M</b>			<b>O</b>	
481	Macaroni.....	411	21	Oakum, cotton.....	56
242 } to } 283 }	Machinery, apparatus, utensils and toole.....	228	25 C	Oakum, hemp.....	60
356 C	Magnesium sulphate.....	327	48	Oakum, jute.....	80
444	Maize or Indian corn.....	385	438	Oats.....	381
87	Maize leaf for cigarettes.....	104	170	Objects, fine art.....	176
93	Malt.....	108	38	Oil, animal (for industrial use).....	70
311	Maps.....	280	353	Oil, cod liver.....	323
109	Marble.....	120	118 A	Oil, cotton seed.....	128
322	Marble (manufactures of).....	289	102	Oil for the manufacturing of gas.....	115
407	Masks.....	357	409 A	Oil, fuel.....	359
414	Matches.....	361	119	Oil lees.....	128
62	Matches (rough wood for the manufacturing of).....	87	69	Oil linseed.....	92
303	Mats and mattings.....	275	409	Oil, mineral and vegetable, lubricating.....	358
			473	Oil, olive.....	405
			118 B	Oil, palm.....	128
			118	Oil, vegetable, for industrial use.....	127
			67	Oil, unenumerated.....	90



N <sup>o</sup> of order	MERCHANDISE	Pages	N <sup>o</sup> of order	MERCHANDISE	Pages
128 A	Oil cloths (cotton).....	137	354	Potash (caustic).....	323
447	Olives.....	387	474	Potatoes.....	406
473	Olive oil.....	405	489 A	Pounds sterling (gold coin).....	418
476	Onions.....	408	491 C	Pounds sterling (currency).....	419
206	Optical instruments and articles.....	205	416	Powder, blasting.....	363
122 A	Opium, crude or solid.....	62	453	Preserved fish.....	392
27	Osier.....	62	451	Preserved fruit.....	390
			450	Preserved meat.....	389
			453 A	Preserved tongues.....	392
			452	Preserved vegetables.....	391
	P		447 }		
182 B	Padlocks.....	185	to }	Preserves and extracts.....	387
			456 }		
335 }			282 B	Presses.....	262
to }	Paints.....	299	311	Printed books.....	280
338 }			312	Printed matter.....	281
63 }			159	Printer's type.....	166
to }	Paints, substances for the manufacturing of.....	88	336	Printing ink.....	300
74 }			316 A	Printing paper.....	285
72	Paints, dry.....	95	382	Puerls.....	343
118 B	Palm oil.....	128	383	Purses.....	344
308 }				Q	
to }	Paper and manufactures thereof.....	278	78	Quick silver.....	100
319 }			346 E	Quirine.....	312
410	Paraffin.....	360			
103	Patent fuel.....	115			
462	Pears.....	398		R	
401	Pencils and crayons.....	354			
146	Pencils, hair.....	155			
334	Perfumery.....	298	23	Rabbit fur.....	58
333 A	Perfumery in phials or tubes carnival purposes.....	298	256 C	Radio apparatus and attachments.....	241
311	Periodicals.....	280	193	Rails and railway accessories.....	194
230	Phials and pots.....	221	154	Railway cars and wagons.....	164
198	Phonograph accessories.....	198	27	Rattan.....	62
196	Phonographs and similars.....	196			
197	Phonograph records.....	197	17 }		
256	Photographic apparatus.....	239	to }	Raw materials and articles for use in arts and industries.....	54
196	Phonographs.....	196	21 }		
256 A	Photographic dry plates and sensitized filings, not exposed.....	240	197	Records for phonographs.....	197
256 B	Photographic paper.....	240	73	Red lead.....	96
200	Piano players.....	210	120	Resin.....	129
201	Pianos.....	200	141	Revolvers.....	147
248 A	Pick-axes, hoes, shovels and similars.....	234	358	Ribbons (silk).....	329
417	Pictures.....	363	437	Rice.....	380
			141	Rifles.....	147
131 }			183	Rivets.....	189
to }	Piece goods (cotton).....	139			
135 }			93 }		
227	Piece goods, jute.....	219	to }	Roots.....	108
221	Piece goods, linen.....	215	98 }		
363	Piece goods, silk.....	246	144 A }	Rubber (manufactures of).....	149
210	Piece goods, woolen.....	208	to }		
45	Pig-iron.....	77	144 C }	Rubberoid.....	366
60	Pine.....	86		Rush.....	62
163	Pins, copper.....	170			
174	Pins (iron and steel).....	180		S	
321	Pipes and tubes, earthenware.....	239	419	Saddlery.....	294
171	Pipes, copper.....	176	27	Safes.....	181
194	Pipes, iron.....	194		Safety fuse for blasting.....	349
158	Pipes, lead.....	167		Salt.....	412
377	Pipes, tobacco.....	341		Saltpetre.....	121
141	Pistols.....	147		Samples of all kinds.....	334
117	Pitch, wood.....	126		Sand for moulding.....	113
				Sand paper.....	355
93 }			328	Sanitary ware.....	335
to }	Plants.....	108	179	Sarcenets (wool).....	208
98 }			392	Sardines.....	394
108	Plaster of Paris.....	119	483	Scales.....	230
166	Plated jewelry.....	166	111	Scientific instruments.....	205
83	Platinum (ingots, sheets and wire, manufactures of).....	102	365	Serews.....	189
308	Playing cards.....	278	100	Seeding machines.....	257
274	Ploughing apparatus, unenumerated.....	256	403		
271	Plows.....	254	366 A	Seeds.....	108
272	Plowshares.....	254	212		
383	Pocket books.....	344	454 A	Sewing machines.....	247
236	Polished glass.....	225	244	Sewing thread (cotton).....	54
325 A	Polishing or bath bricks.....	291	207	Sheep.....	48
			188		
220 }			276		
to }	Porcelain (manufactures of).....	219			
230 }					
100	Porphyry.....	120	93 }		
312	Post cards.....	281	to }		
76	Potassium.....	98	98 }		

N <sup>o</sup> of order	MERCHANDISE	Pages	N <sup>o</sup> of order	MERCHANDISE	Pages	
10	Sheep and lamb for breeding .....	48	302 }	Straw (manufactures of).....	274	
218	Sheeting (linen).....	214	to }			
144 B	Shoes (rubber).....	149	307 }			
330	Shoes (leather).....	295	190	Structural material.....	191	
248 A	Shovels, hoes, pick-axes and similars .....	234	472	Sugar.....	405	
			356 A	Sulphate of copper.....	325	
115 }	Silk.....	125	77	Sulphur.....	99	
and }				341	Sulphuric acid.....	305
116 }			204	Surgical instruments.....	204	
			205 A	Surgical tables.....	205	
358 }	Silk (manufactures of).....	329	13	Swine.....	49	
to }				12	Swine for breeding.....	49
364 }				142	Swords.....	147
			234	Syphons.....	224	
304	Silk (vegetable, manufactures of).....	275				
305	Silk (vegetable piece goods).....	276				
115 A	Silk warp and thread, for weaving and sewing.....	125				
84	Silver bar.....	103				
490	Silver coin.....	530				
300	Silver jewelry.....	273				
85	Silver leaf.....	103				
300 A	Silverware (with china, crystal, ivory, etc).....	272	229	Table glasses.....	220	
1	Singing birds.....	44	435	Table wines.....	378	
428	Sirups.....	374	397	Tallow (mineral).....	351	
90 A	Sizal hemp.....	106	39	Tallow (animal).....	71	
			343	Tannic acid.....	307	
113 }	Skins and hides.....	123	67 A	Tanning material (vegetable).....	91	
and }				124	Tapestry, cotton.....	134
114 }			147 A	Tapestry, hemp.....	157	
			223	Tapestry, jute.....	217	
328 }	Skins and hides (manufactures of).....	294	215	Tapestry, linen.....	212	
to }				209	Tapestry, wool.....	208
332 }				117	Tar.....	126
			117	Tar and pitch of wood.....	358	
57	Sleepers.....	85	342	Tartaric acid.....	306	
377	Smokers, articles for.....	341	208	Tassels, woolen.....	207	
420	Soap.....	366	477	Tea.....	409	
70	Soda ash.....	93	192	Telegraph and telephone posts.....	193	
76	Sodium.....	98	371	Tents.....	338	
356 B	Sodium sulphate.....	326	275	Threshing machines.....	257	
356 C	Sodium sulphate.....	327	325	Tiles, asbestos.....	291	
114	Sole leather.....	124	324	Tiles, earthenware.....	290	
144 F	Solid rubber tires.....	153				
			55 }	Timber, lumber and.....	84	
			to }			
489 A }	Species and banknotes.....	418	62 }			
to }						
491 F }			283 A }	Timber (manufactures of).....	263	
			to }			
			289 }			
422	Specimens for museums.....	363				
36	Spermaceti.....	69	30	Tin, bar, rod, sheet and plate.....	63	
423	Spermaceti candles.....	368	161	Tin (manufactures of).....	168	
430	Spices.....	411	187	Tin plates.....	189	
265	Spinning machines.....	249	186	Tin plate (manufactures of).....	187	
366	Sporting articles.....	334	144 C	Tires, rubber.....	150	
182 A	Spurs.....	184	96	Tobacco leaf.....	110	
188	Staples.....	189	388	Tobacco (manufactures of).....	348	
415	Starch.....	362	249	Tools all kinds.....	233	
368 A	Stationery for bureaux and schools.....	336	146 A	Tooth brushes.....	155	
170	Statues.....	176	285	Toothpicks.....	266	
55	Staves of wood.....	84	218	Towels, linen.....	214	
408	Steam and sailing vessels.....	357	376	Toys (except rubber toys).....	340	
280	Steam motors.....	259	144 A	Toys, rubber.....	149	
36	Stearine.....	69	252	Tractors.....	237	
423	Stearine candle.....	368	273 A	Tractors for agricultural use.....	255	
41	Steel bar and rod.....	42	262	Transformers, electric.....	245	
42	Steel plates.....	73	219	Trimmings, linen.....	214	
411	Steel pens.....	360	360	Trimmings, silk.....	330	
			203	Trimmings, wool.....	207	
173 }	Steel (manufactures of).....	177	329	Trunks.....	294	
to }				171	Tubes and pipes, copper.....	176
195 }			194	Tubes and pipes, iron.....	194	
			234	Tubes for engines, glass.....	224	
182 A	Stirrups.....	184	408 A	Tugboats.....	357	
128	Stockings (cotton).....	137	71	Turpentine.....	94	
			147 B	Twine, hemp.....	157	
99 }	Stones.....	113	225	Twine, jute.....	218	
to }				216	Twine, linen.....	212
112 }			159	Type, printer's.....	167	
			264	Type writing machines.....	248	
320 }	Stones (manufactures of).....	288				
to }						
327 }						
185	Stoves.....	187				
86 }	Straw.....	104				
to }						
92 }						
385	Straw hats.....	345	68	Ultramarine blue.....	91	
			387	Umbrellas.....	347	
			62	Untrimmed for matches.....	87	

T

U



N <sup>o</sup> of order	MERCHANDISE	Pages	N <sup>o</sup> of order	MERCHANDISE	Pages
	V		181 } and } 182 }	Wheels.....	183
339 356 D	Varnishes, all kinds..... Vaseline.....	302 326	372 63 64 277 237	Whips..... White lead..... White zinc..... Wind mills..... Window glass.....	339 88 88 258 226
117 } to } 123 }	Vegetable extracts.....	126	432 } to } 435 }	Wines.....	377
121	Vegetable grease.....	130	119 75 164 163 169 177 176	Wine lees..... Wire, aluminium..... Wire, copper..... Wire, copper (uninsulated)..... Wire, copper (insulated)..... Wire, iron and steel..... Wire, barbed.....	129 98 171 173 174 180 179
466 } and } 467 }	Vegetables, green and dried.....	401	283 A } to } 289 }	Woodware.....	263
118 452 86 305 304 92 A 67 A	Vegetable oil..... Vegetable, preserves and extracts of..... Vegetable silk..... Vegetable silk piece goods..... Vegetable silk, manufactures of..... Vegetable silk yarn..... Vegetable tanning material.....	127 391 104 276 276 107 91	59 211 49 212 50 214 210 209 208 52 213 51 335 314	Wood pulp..... Wool blankets..... Wool, carbonised, combed, etc..... Wool felt and sarenets..... Wool for embroidery..... Wool manufactures, unenumerated..... Wool piece goods..... Wool tapestry and carpets..... Wool tassels, trimmings, braids, etc..... Wool waste..... Wool wearing apparel..... Wool yarn..... Writing ink..... Writing paper.....	86 207 81 208 81 210 208 208 207 82 210 82 299 283
151 } to } 157 }	Vehicles.....	161			
73 431 408 484	Vermilion..... Vermouth..... Vessels, steam and sailing..... Vidgar.....	96 376 357 413			
	W				
154 372 315 461 21 25 C 48 52 418 426 346 337 121 33 A 423 130 220 362 213 265 33 292 445 440	Wagons, railway..... Walking-sticks and whips..... Wall paper..... Walnuts..... Waste, cotton..... Waste, hemp..... Waste, jute..... Waste, wool..... Watches..... Water, mineral (for the table)..... Water, mineral (for medical use)..... Water paints..... Wax or vegetal grease..... Wax, raw or prepared..... Wax candles..... Wearing apparel, cotton..... Wearing apparel, linen..... Wearing apparel, silk..... Wearing apparel, wool..... Weaving machines..... Whalebone, raw or prepared..... Whalebone manufactures..... Wheat..... Wheat flour.....	164 339 283 398 56 60 80 82 364 372 309 300 130 68 368 139 215 331 212 249 67 269 385 382			
				Y	
			17 25 A 46 54 116 92 A 51	Yarn, cotton..... Yarn, hemp..... Yarn, jute..... Yarn, linen..... Yarn, silk..... Yarn, vegetable silk..... Yarn, wool.....	54 59 79 84 126 107 42
				Z	
			31 162 91	Zinc plates, bar and sheets..... Zinc, manufactures..... Zostera marine.....	64 169 106

## RÉPERTOIRE ALPHABÉTIQUE DE L'IMPORTATION

N° d'ordre	MARCHANDISES	Pages	N° d'ordre	MARCHANDISES	Pages	
	A					
			144 F	Automobiles (bandagee pour).....	153	
			438	Avoine.....	381	
				B		
152	Accessoires d'automobiles.....	163	90	Balais (paille pour).....	105	
340	Acide acétique.....	303	306	Balais de paille.....	277	
340 A	Acide citrique.....	304	146	Balais de poils, etc.....	154	
340 B	Acide muriatique ou chlodyrique.....	304	244	Balances.....	230	
340 C	Acide nitrique.....	305	33	Baleines préparées et en brut.....	67	
341	Acide sulfurique.....	305	139	Balles de plomb.....	146	
342	Acide tartarique.....	306	26	Bambou.....	61	
343	Acide tannique.....	307				
344	Acides non dénommés.....	307				
173	Acier (articles manufacturés d').....	178	148	Bambou (Articles manufacturés de).....	160	
a			a			
195			150			
41	Acier en barres et en verges.....	72	70	Barrille.....	93	
42	Acier en tôles.....	73	128	Bas de coton.....	136	
242	Aéroplanes.....	229	275	Batteuses.....	257	
242 A	Aéroplanes (accessoires).....	229	122	Baumes naturels.....	130	
173	Aiguilles de fer et acier.....	178	248 A	Bêches, pelles, pics et similaires.....	233	
203 A	Aiguilles hypodermiques.....	203	317	Benzine.....	313	
471	Ail.....	404	469	Beurre.....	403	
243	Alambics.....	230	347 A	Bicarbonate de soude.....	314	
19	Albâtre.....	55	153	Bicyclettes.....	164	
346 F	Alcaloïdes et leurs sels non dénommés.....	312	427	Bière.....	373	
414	Allumettes.....	362	300	Bijouterie d'argent avec ou sans pierres précieuses.....	272	
137	Aluminium (articles manufacturés d').....	144	166	Bijouterie de cuivre.....	172	
75	Aluminium en lingots, en lames et en fils.....	98	299	Bijouterie d'or avec ou sans pierres précieuses.....	272	
457	Amandes.....	395	373	Billards.....	339	
99	Amiante.....	113	475	Biscuits.....	407	
320	Amiante (Articles manufacturés d').....	288	76	Bismuth.....	98	
415	Amidon.....	362	431	Bitter.....	376	
346 G	Ammoniaque liquide.....	313	102	Bitume.....	115	
351 C	Ampoules médicinales.....	320	36	Blanc de baleine.....	69	
139	Amorces pour armes à feu.....	146	63	Blanc de plomb.....	88	
4	Anes.....	45	64	Blanc de zinc.....	88	
3	Anes pour la reproduction.....	45	445	Blé.....	385	
66	Aniline (couleurs d').....	90	440	Blé (farine de).....	382	
1	Animaux vivants.....	44	68	Bleu d'outremer.....	92	
a				144 F	Blocs ou bandages de caoutchouc pour roues d'automobiles.....	153
16				254	Bobines et films pour cinématographes.....	238
76	Antimoine.....	98	14	Boeufs pour la reproduction.....	50	
			15	Boeufs.....	50	
242	Appareils, machines, etc.....	229	55	Bois.....	84	
a			a			
283			62			
256 C	Appareils pour la radiotelephonie, radiotelegraphie et accessoires.....	241	283 A	Bois (Articles manufacturés de).....	264	
366	Appareils de gymnastique.....	334	a			
256	Appareils photographiques.....	238	289			
366 A	Appareils sanitaires.....	335	426 A	Boissons alcooliques et fermentées.....	373	
55	Arcs de bois.....	84	436	Boissons non dénommées.....	379	
84	Argent en barre.....	103	380	Boîtes de toutes sortes.....	343	
85	Argent en feuilles.....	103	283 A	Boîtes de bois, démontées.....	264	
490	Argent (monnaie d').....	272	286	Bouchone de liège.....	266	
300	Argent (bijouterie d').....	272	182 A	Boucles de fer et d'acier.....	184	
78	Argent vif.....	100	423	Bougies.....	368	
100	Argile.....	113	231	Bouteilles de verre.....	222	
141	Armée à feu.....	147	329	Bourses de cuir.....	294	
138	Armes et munitions de chasse et de guerre.....	145	182 B	Boutons de tiroir, de fer et d'acier.....	185	
a				374	Boutons de toutes sortes.....	340
144				15	Bovine (espèce).....	50
76	Arsenic.....	98	325 A	Briques pour écurer.....	291	
369 A	Articles d'éclairage à gaz, alcool et pétrole.....	337	326	Briques refractaires et pour construction.....	292	
165	Articles de christofle, alfenide, etc.....	172	103	Briquettes.....	115	
328	Articles de sellerie.....	294	146 A	Brosses à dents.....	155	
426	Articles destinés à l'alimentation.....	372	306	Brosse de paille.....	277	
a				146	Brosses de poils, etc.....	154
488				287	Bureaux.....	267
368 A	Articles pour bureaux et pour écoles.....	336		C		
377	Articles pour fumeurs.....	341	169 A	Câbles électriques.....	175	
101	Asphalte.....	114	346 C	Caféine.....	310	
151	Automobiles.....	161	307	Caire (Articles manufacturés de).....	277	
151 A	Automobiles pour marchandise.....	162	312	Calendriers.....	281	
152	Automobiles (accessoires).....	163	26	Canne des Indes.....	61	
144 C	Automobiles (chambre à air).....	150				



N° d'ordre	MARCHANDISES	Pages	N° d'ordre	MARCHANDISES	Pages
148 } a } 150 }	Canne des Indes (Articles manufacturés de).....	160	213	Confections en laine.....	210
372	Cannes et cravaches.....	339	220	Confections en lin.....	215
382	Cannetille.....	343	362	Confections en soie.....	331
144 A } a } 144 G }	Caoutchouc (Articles manufacturés de).....	149	479	Confitures.....	410
349	Capsules.....	316	337 A	Congoleum, linoleum et similaires.....	347
141	Carabines.....	147	293	Corail (Articles manufacturés de).....	269
159	Caractères typographiques de plomb.....	167	451	Conserves et extraits de fruits.....	390
247 B	Carbonate d'ammonique.....	315	452	Conserves et extraits de légumes.....	391
348	Carbure de calcium.....	315	453	Conserves et extraits de poissons.....	392
308	Cartes à jouer.....	278	450	Conserves et extraits de viande.....	389
311	Cartes géographiques.....	280	148	Corbeilles.....	160
312	Cartes postales.....	281	147 C	Cordage de chanvre.....	158
318	Carton.....	286	126	Cordage de coton.....	135
323	Carrelages de terre et de faïence.....	290	226	Cordage de jute.....	219
23	Castor (poils de).....	58	217	Cordage de lin.....	213
406	Celluloid (Articles manufacturés de).....	356	302	Cordage de paille.....	274
55	Cercles pour la fabrication des tonneaux.....	84	294	Corne (Articles manufacturés de).....	270
437 } a } 446 }	Céréales et graines alimentaires.....	380	17 }	Coton.....	54
144 C	Chambres à air ou pneumatiques.....	150	a }	Coton cardé ou lainé.....	55
432	Champagne.....	377	21 }	Coton, déchets.....	56
25 A	Chanvre (fil de).....	59	18	Coton, fil à coudre.....	54
25 B	Chanvre en brut.....	60	17	Coton, fils à tissage.....	54
25 C	Chanvre (étoupe).....	60	20	Coton, fils non dénommés.....	56
147 A } a } 147 E }	Chanvre (Articles manufacturés de).....	156	124 }	Coton (articles manufacturés de).....	134
384	Chapeaux de feutre.....	345	a }	Coton pour pansements.....	202
385	Chapeaux de paille.....	345	136 }	Couleurs d'aniline et de fuchsine.....	90
386	Chapeaux non dénommés.....	346	203	Couleurs en poudre.....	95
83	Chapeaux (paille pour la fabrication de).....	104	66	Couleurs préparées à l'eau.....	300
65	Charbon animal.....	89	72	Couleurs préparées non dénommées.....	301
104	Charbon de terre.....	116	337	Courroies à machine.....	295
253	Charbon pour l'éclairage électrique.....	243	338	Coutellerie (ouvrages de).....	182
271	Charrues.....	254	331	Couvertures de coton.....	135
450	Châtaigne.....	397	180	Couvertures de laine.....	209
247	Chaudières.....	232	125	Couveuses et éleveuses.....	233
103 A	Chaux.....	116	211	Couvre-lit de lin.....	214
128	Chaussures de coton.....	136	218	Craie et plâtre bruts et préparés.....	119
144 B	Chaussures de caoutchouc.....	149	108	Crampons.....	189
330	Chaussures de cuir.....	295	188	Cravaches.....	339
6	Chevaux.....	46	372	Cravates de coton.....	136
5	Chevaux pour la reproduction.....	45	127	Cravates de soie.....	330
22 } a } 25 }	Cheveux, poils et plumes.....	57	359	Crayons de toutes sortes.....	354
146 } a } 147 }	Cheveux (articles manufacturés de).....	154	401	Creoline, lysol et semblables.....	322
9	Chèvres.....	47	352 B	Crin animal.....	57
8	Chèvres pour la reproduction.....	47	22	Crin végétal.....	106
351	Chlorethyle ou éther chlorhydrique.....	318	91	Cristal (articles manufacturés de).....	223
349 A	Chlorate de potasse et soude.....	317	239	Cuir préparés et tannés.....	123
350	Chlorure de chaux.....	317	113	Cuir à semelles.....	124
478	Chocolat.....	409	114	Cuir (articles manufacturés de).....	294
165	Christoffe (articles de).....	172	328 }	Cuivre en feuille à dorer.....	67
383	Cigarettes, cigares.....	348	a }	Cuivre en feuilles ou en tôles.....	65
105	Ciment.....	117	332 }	Cuivre fondu et en limaille.....	66
253	Cinématographes.....	237	32 A	Cuivre (articles manufacturés de).....	170
255	Cinématographes (accessoires pour).....	239	31 A	Cure-dents.....	266
254	Cinématographes (bobines pour).....	238	32	Cylindres pour gaufrage.....	250
833	Cirage pour chaussures.....	297	163 }	D	
312	Circulaires.....	281	a }	Dames-jeannes.....	222
423	Cire (bougies de).....	368	172 }	Déchets de coton.....	56
33 A	Cire brute.....	68	285	Déchets de laine.....	82
34	Cire préparée.....	68	266	Dentelles de coton.....	138
121	Cire ou suif végétal.....	130	231	Dentelles de lin.....	214
191	Clous.....	192	21	Dentelles de soie.....	331
188	Clous à river.....	189	52	Dentiste (instruments et objets pour).....	204
346 A	Cocaïne.....	309	129	Dessins.....	278
115	Cocon de soie.....	125	219	Douves pour la fabrication de tonneaux.....	84
346 B	Codéine.....	310	361	Draps de lit, de lin.....	214
179	Coffres-forts.....	181	205	Dragées médicinales.....	316
106	Coke.....	118	309	Drogues, non spécifiées.....	328
35	Colle.....	69	55		
234	Compte-gouttes de verre.....	224	218		
130	Confections en coton.....	139	349		
			357		





N <sup>o</sup> d'ordre	MARCHANDISES	Pages	N <sup>o</sup> d'ordre	MARCHANDISES	Pages
	<b>J</b>		75 } a } 80 }	Métalloïdes et métaux divers.....	98
454	Jambons.....	393	267	Métier à tisser.....	250
27	Jonc.....	62	149	Meubles de bambou, osier, etc.....	160
376	Jouets (non compris de caoutchouc).....	340	284	Meubles de bois.....	265
144 A	Jouets de caoutchouc.....	149	189	Meubles de fer et acier.....	190
311	Journaux.....	280	73	Minium.....	96
117 } a } 123 }	Jus ou sucs végétaux.....	126	417	Miroirs encadrés.....	363
429	Jus de pommes.....	375	418	Montres.....	364
430	Jus de raisins.....	375	490	Monnaies d'argent.....	
46	Jute, fils à tissage.....	79	489	Monnaies d'or.....	418
47	Jute, fils en brut.....	80	346 D	Morphine.....	311
48	Jute étoupe.....	80	182 A	Mors de fer et d'acier.....	184
223 } a } 228 }	Jute (Articles manufacturés de).....	217	448	Morue.....	387
			261	Moteurs électriques.....	246
			280	Moteurs à vapeur.....	259
			281	Moteurs à pétrole, gasoline, etc.....	260
			282	Moteurs non dénommés.....	261
			155	Motocycles.....	165
			277	Moulins à vent.....	258
			278	Moulins non dénommés.....	258
			10	Moutons pour la reproduction.....	48
			11	Moutons.....	48
			7	Mules.....	46
49	Laine en brut, cardée, etc.....	81	138 } a } 144 }	Munitions de chasse et de guerre.....	145
50	Laine, fils à broder.....	81			
51	Laine, fils à tissage.....	82	311	Musique imprimée.....	280
52	Laine, décbets.....	82			
208 } a } 214 }	Laine (Articles manufacturés de).....	207		<b>N</b>	
468	Lait conservé.....	402		Nacre.....	269
260	Lampes électriques.....	245	293	Nappes de lin.....	214
333 A	Lance-parfum.....	298	218	Nattes de paille.....	275
453 A	Langues sèches et salées.....	393	303	Navires à vapeur, bateaux, etc.....	357
400	Lanternes pour voitures.....	353	408	Nickel en cubes et en lames.....	101
455	Lard.....	394	79	Nickel (Articles manufacturés de).....	271
452	Légumes (conserves et extraits de).....	391	298	Noisettes.....	396
467	Légumes frais.....	402	458	Noix.....	398
466	Légumes secs.....	401	461		
119	Lies d'huile et de vin.....	128		<b>O</b>	
56	Liège en brut ou en plaques.....	85		Objets d'art, de cuivre.....	175
23	Lièvre (poil de).....	58	170	Oeufs.....	412
53	Lin en brut ou préparé.....	83	482	Oignons.....	408
54	Lin, fils retors et à coudre.....	84	476	Oiseaux de basse-cour.....	44
215 } a } 222 }	Lin (Articles manufacturés de).....	212	2	Oiseaux de chant et de luxe.....	44
60	Lin (huile de).....	92	1	Olives.....	387
419	Linoléum en feuilles et découpé.....	366	447	Opium en brut ou solide.....	131
428	Liqueurs et sirops.....	374	122 A	Or en barre, poudre, etc.....	102
311	Livres imprimés.....	280	81	Or en feuilles pour dorer et pour dentiste.....	102
310	Livres reliés en papier blanc ou réglé.....	279	82	Or (bijouterie d').....	272
252	Locomobiles.....	237	299	Or (monnaie d').....	418
251	Locomotives.....	236	489	Orfèverie d'argent, avec faïence, cristal, etc.....	273
182 B	Loquets de fer et d'acier.....	185	300 A	Orge en grain.....	381
486	Luzerne.....	415	439	Orge torréfiée (malt).....	108
352 B	Lysol, creoline et similaires.....	322	93	Os (Articles manufacturés de).....	270
			294	Outils divers.....	233
			249	Ouvrages imprimés et lithographiés.....	281
			312		
				<b>P</b>	
242 } a } 253 }	Machines, appareils, outils, etc.....	229	87	Paille de maïs pour cigarettes.....	104
264 A	Machines à calculer.....	249	88	Paille pour la fabrication de chapeaux.....	104
263	Machines à coudre.....	247	89	Paille en fils simples.....	105
264	Machines à écrire.....	248	90	Paille à balais.....	105
265	Machines pour filature.....	249	302 }		
269	Machines pour l'industrie.....	252	a }	Paille (Articles manufacturés de).....	274
270	Machines pour l'agriculture.....	253	307 }		
444	Maïs.....	335	303	Paillassons.....	275
424	Manebons pour bees Auer.....	369	148	Paniers.....	160
109	Marbre.....	120	313	Papier à cigarettes.....	232
407	Masques.....	357	403	Papier de verre et d'émeri.....	355
63 } a } 74 }	Matières ou substances pour la parfumerie, peinture, teinturerie et autres usages.....	88	308 } a } 319 }	Papier et ses applications.....	278
92	Matières filamenteuses diverses.....	107	315	Papier peint.....	283
78	Mercure métallique ou vif argent.....	100	314	Papier à écrire.....	282

N <sup>o</sup> d'ordre	MARCHANDISES	Pages	N <sup>o</sup> d'ordre	MARCHANDISES	Pages
316	Papier à imprimer.....	284	107	Poudre de verre.....	119
256 B	Papier pour photographie ou albuminé.....	240	282 B	Presses de toutes sortes.....	262
316 A	Papier pour impression.....	285			
317	Papier non dénommé.....	285	340 }		
410	Paraffine.....	360	a }	Produits chimiques, drogues et spécialités pharmaceutiques.....	308
387	Parapluies.....	347	357 J		
334	Parfumerie.....	298			
67	Parfumerie (matières et substances pour la).....	90			
129	Passementerie de coton.....	138		Q	
208	Passementerie de laine.....	207			
219	Passementerie de lin.....	214			
360	Passementerie de soie.....	330			
382	Passementerie dorée, verroterie, etc.....	343			
59	Pâtes de bois pour la fabrication de papier.....	86	346 E	Quinine.....	312
481	Pâtes alimentaires.....	411			
113 A	Peau fine et chamois.....	123			
113	Peaux préparés.....	123		R	
328 }					
a }	Peaux (Articles manufacturés de).....	294			
332 }					
413	Peignes de toutes sortes.....	361	193	Rails et accessoires.....	194
63 }			463	Raisir.....	399
a }	Peinture (matières ou substances pour).....	88	120	Résine.....	129
74 }			418 A	Réveils matin.....	364
			141	Revolvers.....	147
418 B	Pendules.....	365	437	Riz.....	380
398	Pétrole raffiné.....	352	176	Ronces artificielles.....	179
282 A	Phares maritimes.....	261	26	Roseaux.....	61
196	Phonographes.....	196	27	Rotin.....	62
198	Phonographes (accessoires pour).....	198	197	Rouleaux pour phonographes.....	197
197	Phonographes (rouleaux pour).....	197	182	Roues en fer et acier pour voitures.....	183
256	Photographie (appareils pour la).....	239	181	Roues en fer et acier pour chemins de fer.....	183
309	Photographies.....	278	358	Rubans de soie.....	329
201	Pianos.....	200			
200	Pianos automatiques.....	199		S	
190	Pièces de fer pour constructions.....	191			
110	Pierres précieuses non montées.....	121			
99 }			421	Sacs vides (en retour).....	367
a }	Pierres, terres et autres minéraux similaires.....	113	329	Sacoques de cuirs.....	294
112 }			449	Saindoux.....	388
			111	Salpêtre.....	121
320 }			60	Sapin en grume, en planches, etc.....	86
a }	Pierres, terres (Articles manufacturés de).....	288	454 A	Sardines.....	394
327 }			355	Savon médicinal.....	324
			420	Savon sans parfum.....	366
146	Pinceaux de poils, etc.....	154	483	Sel ordinaire, non raffiné.....	412
377	Pipes pour fumeurs.....	341	328	Sellerie (articles de).....	294
256 A	Plaques photographiques et films vierges pour tous usages.....	239	98	Semences et plantes, non dénommées.....	112
93 }			276	Semeuses.....	257
a }	Plantes.....	108	182 B	Serrures de fer et acier.....	185
98 }			218	Serviettes de lin.....	214
			428	Sirops.....	374
97	Plantes vivantes.....	111	90 A	Sisal.....	106
83	Platine en barre, en lames et en fils.....	102	272	Socs d'acier pour charrue.....	254
301	Platine (Articles manufacturés de).....	274	76	Sodium.....	98
108	Plâtre brut ou préparé.....	119	115	Soie brute en cocons et en bourre.....	125
63	Plomb (blanc).....	88	115 A	Soie, fils à tisser et à broder.....	125
29	Plomb en lingots ou laminé.....	63	358 }		
158 }			a }	Soie (Articles manufacturés de).....	329
162 }	Plomb (Articles manufacturés de).....	167	364 }		
139	Plomb de munitior.....	146	92 A	Soie végétale.....	107
147	Plumes (Articles manufacturés de).....	156	304	Soie végétale (Articles manufacturés de).....	276
24	Plumes de toutes sortes.....	58	305	Soie végétale (tissus de).....	276
411	Plumes métalliques.....	360	487	Son.....	415
146	Plumeaux.....	154	70	Soude.....	93
144 C	Pneumatiques.....	150	356	Soude caustique.....	325
23	Poils de castor, etc.....	58	77	Soufre.....	99
462	Poires.....	398	307	Sparte (Articles manufacturés de).....	277
453	Poisson (conserves et extraits de).....	392	340 }		
117	Poix de goudron.....	126	a }	Spécialités pharmaceutiques.....	308
460	Pommes.....	397	357 }		
474	Pommes de terre.....	406	422	Spécimens pour musées.....	368
246	Pompes hydrauliques.....	231	423	Spermaceti (bougies de).....	368
238	Porcelaine (Articles manufacturés de).....	227	366	Sport (articles pour).....	334
13	Porcs.....	49	322	Statues en marbre.....	289
12	Pores pour la reproduction.....	49	170	Statues en cuivre.....	175
109	Porphyre.....	120	36	Stéarine.....	69
383	Portefeuilles.....	344	423	Stéarine (bougies de).....	368
354	Potasse caustique.....	324	472	Sucre.....	405
70	Potasse ou soude.....	93	39	Suif.....	71
76	Potassium.....	98	121	Suif végétal.....	130
192	Poteaux téléphoniques et télégraphiques.....	193	356 A	Sulfate de cuivre.....	325
143	Poudre.....	148	356 D	Sulfate de magnésie.....	327
416	Poudre de mine.....	363	356 B	Sulfate de sodium.....	326



N° d'ordre	MARCHANDISES	Pages	N° d'ordre	MARCHANDISES	Pages
	T				
			399	Veilleuses.....	353
			73	Vermillon.....	96
			431	Vermouth.....	376
			339	Vernis de toutes sortes.....	302
			107	Verre (poudre de).....	119
96	Tabac en feuilles.....	110			
417	Tableaux.....	363			
147 A	Tapis de chanvre.....	157			
124	Tapis de coton.....	134	229 }	Verre (Articles manufacturés de).....	220
223	Tapis de jute.....	217	a }		
209	Tapis de laine.....	208	239		
215	Tapis de lin.....	212			
205 A	Tables d'opérations.....	205	229	Verres à boire.....	220
371	Tentes de campements militaires et civiles.....	338	235	Verres à pince-nez et à lunettes.....	225
71	Térébenthine.....	94	237	Verres à vitres.....	226
100	Terre glaise.....	113	232	Verres de lampe.....	222
			236	Verres polis sans tain.....	225
99 }					
a }	Terres, pierres et autres minéraux similaires.....	113	151 }	Voitures.....	161
112 }			a }		
			157 }		
477	Thé.....	408			
131	Tissus de coton, blancs.....	139	450	Viande (conserves et extraits).....	389
132	Tissus de coton, écerus.....	140	449 A	Viande frigorifié.....	389
133	Tissus de coton, gaufrés.....	141	456	Viande sèche.....	395
134	Tissus de coton, teints.....	141	78	Vif-argent.....	100
135	Tissus de coton non dénommés.....	142	119	Vin (lie de).....	128
227	Tissus de jute.....	219	432	Vin de Champagne e autres vins mousseux.....	377
210	Tissus de laine.....	208	433	Vin fir (Porto et similaires).....	377
2.1	Tissus de l'n.....	215	435	Vins ordinaires.....	378
363	Tissus de soie.....	332	431	Vin vermouth, bitter et boissons similaires.....	376
305	Tissus de soie végétale.....	276	484	Vinaigre.....	413
224	Toile d'emballage.....	218	188	Vis de fer et acier.....	189
128 A	Toiles cirées.....	137			
178	Tôles de fer galvanisé.....	181			
273 A	Tracteurs agricoles, de quelque nature et accessoires.....	255			
262	Transformateurs électriques.....	246			
208	Tresses de laine.....	207			
360	Tresses de soie.....	330			
234	Tubes pour laboratoires et pour application à l'électricité.....	224			
194	Tubes de fer et acier.....	194	154	Wagons de chemins de fer.....	164
325	Tuiles d'amiante.....	291			
324	Tuiles de terre.....	290			
144 E	Tuyaux de caoutchouc.....	152			
171	Tuyaux de cuivre.....	176			
194	Tuyaux de fer et acier.....	194			
158	Tuyaux de plomb.....	167			
321	Tuyaux et conduits de terre.....	289	456	Xarque (viande sèche).....	395
	V				
356 C	Vasellne.....	327			
151 }					
a }	Véhicules.....	161	31	Zinc en lingots, en feuilles et en plaques.....	64
157 }			162	Zinc (Articles manufacturés de).....	169
			91	Zostère marine.....	106
				Z	

## INDICE ALPHABETICO DA EXPORTAÇÃO

N.º de ordem	MERCADORIAS	Paginas	N.º de ordem	MERCADORIAS	Paginas
	A				
200	Abacates.....	509	157	Cacáo.....	488
201	Abacaxis.....	509	239	Cacáo (manteiga de).....	536
228	Acapó (madeira).....	525	158	Café em grão.....	488
1	Adubos arimaes.....	422	159	Café em pó.....	490
120	Adubos vegetaes.....	474	72	Cal.....	460
99	Agathas (pedras).....	468	13	Calçado.....	426
66	Águas minerais.....	458	32	Caldo de carne.....	439
121	Aguardente.....	474	14	Camarão secco.....	427
67	Alcatrão.....	458	160	Cangica.....	491
122	Alcool.....	475	228 C	Capiuba (Madeira).....	526
123	Alfafa.....	475	241	Canhamo (manufacturas de).....	537
124 } a } 133 }	Algodão.....	475	100	Carbonados (pedras).....	468
134	Alhos.....	479	14 A	Carnarinha.....	427
207	Amendoim.....	512	32	Carne (caldo de).....	439
228 A	Anãiroba (Madeira).....	525	15 A	Carne de carneiro congelada.....	428
71 C	Anil (azul ultramar).....	460	16 A	Carne de porco congelada.....	429
2	Animaes dessecados.....	422	15	Carne em conserva.....	427
57 A	Animaes (residuos não especificados).....	451	16	Carne resfriada e congelada (de vacca).....	428
3 } a } 8 }	Animaes vivos.....	423 e 424	16 B	Carnes resfriadas (miudos).....	429
68 A	Aparas de folha de flandres.....	458	17	Carne secca (xarque).....	430
24	Aparas de couro.....	434	191	Caroá (fibra).....	505
238	Aparas de mandoica.....	536	213 A	Caroá (fructo para oleos).....	516
137	Araroba.....	479	210	Caroço de algodão.....	513
182	Araruta.....	501	162	Carroças e pertences.....	491
71 A	Areia de ferro titanico.....	459	74	Carvão de pedra.....	460
70	Areia monazítica.....	459	163	Carvão vegetal.....	491
71	Areias e terras de zirconio.....	459	3	Cavallos.....	423
138	Arroz.....	479	4	Carneiros.....	423
183	Arroz (farinha de).....	501	18	Casco de tartaruga.....	431
139 } a } 142 }	Assucar.....	480	19	Caseina.....	431
143	Aveia.....	482	211	Castanhas.....	514
144	Azeite vegetal.....	482	164 A	Castanhas de cajú.....	491
8 A	Aves congeladas.....	425	202 A	Castanhas descacadas.....	510
9	Azeite de baleia.....	425	165	Cebolas.....	492
71 C	Azul ultramar.....	460	229	Cédro (madeiras).....	526
	B		20	Cêra de abelhas.....	432
211 A	Babassú (coquilhos de).....	514	166	Cêra de carnaúba.....	492
208	Baga de mamona.....	513	21	Cerdas.....	432
209	Baga de ucuhuba (fructo para oleos).....	513	167	Cerveja.....	493
228 B	Baguassú (Madeira).....	526	169	Chapéos de palha.....	493
145	Bambú.....	482	219	Charutos.....	521
202	Bananas.....	510	75	Chumbo para caça.....	461
10	Banha.....	425	22	Chifres.....	432
146	Barbante.....	483	170	Chocolate.....	493
82	Barro (manufacturas de).....	463	219	Cigarrilhos.....	521
114	Barro e terras.....	471	220	Cigarros.....	521
147	Batatas.....	483	23	Cinzas de ossos.....	433
148	Baunilha.....	483	76	Cinzas de ourivesaria.....	461
149	Bebidas, não especificadas.....	484	203	Côco (fructo).....	510
150	Biscoutos e bolachas.....	484	254	Côco (oleo de).....	543
7	Bois.....	424	35	Colla de peixe.....	441
150	Bolachas.....	484	170 A	Conservas alimenticias não especificadas.....	494
150 A } a } 155 }	Borracha.....	485	255	Copahyba (oleo de).....	544
159 A	Borracha (calçado).....	490	223	Copal (gomma).....	522
258 B	Borracha (pentes).....	546	212	Copra.....	515
12	Bucho de peixe.....	426	214	Coquilhos de piassava.....	516
5	Burros.....	423	211 A	Coquilhos de babassú.....	514
	C		24 } a } 29 }	Couros.....	434
156	Cabos de vassouras.....	487	30	Crina animal.....	438
			192	Crina vegetal.....	505
			77	Crystal.....	461
			213	Cumarú (fava de).....	515
				D	
			101	Diamantes (pedras).....	468
			172 A	Discos para phonographos.....	494
			173	Doces.....	494
			174	Dormentes.....	496
				E	
			175	Eixos para carretas.....	496
			176	Escovas e vassouras.....	496
			177	Especias, não especificadas.....	497
			177 A	Essencias para perfumarias.....	497
			178	Esteiros.....	497
			179	Estopa.....	497





N.º de ordem	MERCADORIAS	Paginas	Nº de ordem	MERCADORIAS	Paginas
	<b>P</b>				
258	Paina.....	545	235	Sebastião de Arruda (madeira).....	534
169	Palha (chapéus de).....	493	60	Sebo.....	453
245	Palha (manufacturas de).....	539	265 A	Sebo de ucububa.....	549
232 A	Páó amarello (Madeira).....	531	246 A	Seda (manufacturas de).....	539
233	Páó Brasil (madeira).....	531	266	Sementes.....	549
233 A	Páó Roxo.....	532	235 A	Sucupira.....	534
233 C	Páó Rosa.....	532		<b>T</b>	
246	Papel (manufacturas de).....	539			
127	Pasta de algodão.....	476			
99	Pedras communs e preciosas.....	468	205	Tangerina.....	511
a			187	Tapioca.....	503
103			18	Tartaruga (cascos de).....	431
47	Peixes congelados.....	446	132	Tecidos de algodão.....	478
45 A	Peixe (ovas de).....	445	37	Tecidos de lã.....	442
48	Peixe secco e salgado.....	446	113	Telhas de barro.....	470
49	Pellegos.....	446	113 A	Terra e barro refractarios.....	471
12	Peixe (Bucho de).....	426	114	Terras e barros, não especificados.....	471
258 A	Perfumarias.....	545	71	Terras de zirconio.....	459
258 B	Pentes de borracha.....	546	194	Ticum (Fibras).....	506
			115	Tijellinhas.....	471
50	Pelles.....	447	117	Tijolos communs.....	472
a			118	Tijolos refractarios.....	472
53			118 A	Tinta em pó.....	472
54	Pennas.....	450	119	Tintas preparadas.....	472
a			267	Tomates.....	549
56			249	Tomates (massa de).....	540
233 B	Peroba.....	532	267 B	Torta de caroço de algodão.....	550
104	Phosphoros.....	469	267 A	Torta de linhaça.....	550
193	Piassava (fibra de).....	505	61	Toucinho.....	454
214	Piassava (coquilhos de).....	516	185 A	Trigo (farinha de).....	502
259	Pimentas e pimentões.....	546	62	Tripas secas e salgadas.....	454
234	Pinho.....	533	214 B	Tucum (fructo para oleos).....	517
260	Plantas vivas.....	546		<b>U</b>	
186	Polvilho.....	503			
106	Polvora.....	470			
6	Porcos.....	424	209	Ucububa (baga de).....	513
214 E	Pracaxy (fructo para oleos).....	518	265 A	Ucububa (sebo de).....	549
			63	Umbigos.....	455
	<b>Q</b>		33	Unhas.....	439
57	Queijos.....	451	214 F	Uricury.....	518
234 A	Quebracho.....	533		<b>V</b>	
	<b>R</b>				
238	Raiz de mandioca.....	536	176	Vassouras.....	496
199	Raizes medicinaes, não especificadas.....	508	64	Velas.....	435
261	Rapaduras.....	547	85	Vidro (manufacturas de).....	464
262	Rêdes.....	547	268	Vinho.....	550
57 A	Residuos animaes, não especificados.....	451		<b>X</b>	
130	Residuos de algodão.....	477			
131	Residuos de caroço de algodão.....	478			
263	Residuos vegetaes, não especificados.....	548			
198	Resina de jatobá.....	508			
	<b>S</b>		17	Xarque (carne secca).....	430
58	Sabão.....	451		<b>Z</b>	
59	Sabugos de chifre.....	452			
265	Saccos vasios.....	548			
110	Sal commum.....	470	71	Zirconio (areias e terras de).....	459
59 A	Sangue secco moído.....	453			
58 A	Saponaceos.....	452			





Nº of order	MERCHANDISE	Pages	Nº of order	MERCHANDISE	Pages
200 } a } 206 }	Fruits and nuts (edible).....	509	228 } to } 237 }	Lumber.....	525
	<b>G</b>			<b>M</b>	
134	Garlic.....	479		Maize.....	541
103	Gems, unenumerated.....	469	251	Maize, white.....	491
33 A	Glands.....	440	160	Mandarines.....	511
85	Glass, unenumerated manufactures of.....	464	205	Mangabeira rubber.....	485
35	Glue.....	441	151	Manganese ore.....	463
34	Glycerine.....	440	81	Mangrove bark, extract of.....	498
50	Goat's skins.....	447	180	Maniçoba rubber.....	486
96	Gold natives.....	467	152	Manioc meal.....	501
76	Goldsmith's dust.....	461	184	Manioc (root).....	536
230	Gonçalo Alves (timber).....	527	238	Manure, animal.....	422
79	Graphite.....	462	1	Manure, vegetable.....	474
196	Guaraná.....	507	120	Manufacture of cotton, unenumerated.....	478
223	Gum, copal.....	522	133	Manufacture of glass, unenumerated.....	464
106	Gun powder.....	470	85	Manufacture of hemp, unenumerated.....	537
150 B	Gutta-percha.....	485	241	Manufacture of jute unenumerated.....	537
	<b>H</b>		242	Manufacture of linen, unenumerated.....	538
156	Handles, brooms.....	487	243	Manufacture of paper, unenumerated.....	539
16 B	Harlets (chilled and frozen).....	429	246	Manufacture of rubber, unenumerated.....	537
169	Hats, straw.....	493	240	Manufacture of silk.....	539
189	Hariçot beans.....	504	245	Manufacture of straw, unenumerated.....	539
123	Hay.....	475	84	Manufacture of tin-plate, unenumerated.....	464
241	Hemp manufactures, unenumerated.....	537	244	Manufacture of wood, unenumerated.....	538
	<b>I</b>		85 A	Marble.....	465
24 } to } 29 }	Hides and manufactures of leather.....	434	232	Massaranduba (timber).....	530
42	Honey.....	443	153	Massaranduba rubber.....	486
33	Hoofs.....	439	104	Matches.....	469
22	Horns.....	432	224	Mate (Brazilian tea) (prepared).....	523
59	Horn pith.....	452	224 A	Mate (Brazilian tea) (crude).....	523
30	Horse hair.....	438	185	Meal, Indian corn.....	502
25	Horse hides.....	434	184	Meal, manioc.....	501
3	Horses and mares.....	423	32	Meat, extract of.....	439
	<b>J</b>		15	Meat, preserved.....	427
185	Indian corn meal.....	502	250	Medicines.....	541
251	Indian corn or maize.....	541	14 A	Meat meal.....	427
154	India rubber (hevea).....	486	88	Mica.....	465
71 C	Indigo and ultramarine blue.....	460	39 A	Milk.....	442
16 E	Inedible offal.....	430	66	Mineral waters.....	458
197	Ipecacuanha.....	507	89	Minerals, unenumerated.....	466
83	Iron manufactures, unenumerated.....	463	142	Molasses.....	482
92	Iron's.....	467	70	Morazite sand.....	459
247	Ivory, vegetable.....	540	5	Mules.....	423
	<b>K</b>		214 C	Murumuru (oil seeds).....	517
214 D	Jaboty (oil seeds).....	517	15 A	Mutton (chilled and frozen).....	428
231	Jacaranda (timber).....	529		<b>N</b>	
173	Jams.....	494	252	Native objects.....	542
198	Jatobá (medical resins).....	508	262	Nets, fishing.....	547
173	Jellies.....	494	43	Neat's foot oil.....	444
17	Jerked beef.....	430		<b>O</b>	
	<b>L</b>		200 }	Nuts (edible).....	509
207 } to } 215 }	Kernels.....	512	to } 206 }		
10	Lard.....	425		Oakum (tow).....	497
90	Lead ore.....	466	179	Oats.....	482
75	Lead shots.....	461	143	Oil, castor.....	544
29	Leather manufactures, unenumerated.....	438	256	Oil, cocoa nut.....	543
	<b>M</b>		254	Oil, copahyba.....	544
196 } to } 199 }	Leaves, roots and medical resins.....	507	255	Oil, cotton seed.....	543
227	Lentils.....	524	253	Oil, neat's-foot.....	444
267 A	Linseed cake.....	550	43	Oil, sweet.....	482
72	Lime.....	460	144	Oil, vegetable, unenumerated.....	544
243	Linen manufactures, unenumerated.....	538	257		
260	Live plants.....	546		Oil, seeds.....	512
	<b>N</b>		165	Onions.....	492
3 } to } 8 }	Live stock.....	423	204	Oranges.....	511
123	Lucern or hay.....	475	90	Ore, lead.....	466
236	Lumber, unenumerated.....	534	81	Ore, manganese.....	463
	<b>O</b>		94	Ore, unenumerated.....	467
			215	Other oil seeds.....	518
			49	Over-saddle cloths.....	446
			45	Oysters.....	445
	<b>P</b>			<b>P</b>	
			258	Paina (vegetable silk).....	545
			118 A	Paints, dry (earth-form).....	472
			119	Paints prepared (paste-form).....	472
			246	Paper manufactures, unenumerated.....	539
			207	Peanuts.....	512









N° d'ordre	MARCHANDISES	Pages	N° d'ordre	MARCHANDISES	Pages
131	Déchets de graines de coton.....	478		<b>J</b>	
263	Déchets végétaux, non dénommés.....	548			
57 A	Dépouilles d'animaux, non dénommées.....	451	214 D	Jaboty (noix).....	517
101	Diamants.....	468	198	Jatoba (résines).....	508
172 A	Disques pour phonographs.....	494	221	Jus de tabac (praisse).....	522
			32	Jus de viande.....	439
	<b>E</b>				
121	Eau-de-vie.....	474		<b>L</b>	
66	Eaux minérales.....	458			
18	Ecailles de tortues.....	431		Laine:	
115	Ecuelle pour recueillir le caoutchou.....	471		en brut.....	441
1	Engrais animaux.....	422	36	articles manufacturés de.....	442
120	Engrais végétaux.....	474	39	Lait.....	442
16 E	Entrailles non alimentaires.....	430	39 A	Lampes électriques.....	462
62	Entrailles sèches et salées.....	454	80 B	Langues frigorifiées.....	430
177	Épices, non dénommées.....	496	16 C	Langues sèches et salées.....	442
175	Essieux pour voitures.....	496	40	Lard.....	454
179	Étoupe.....	497	61	Légumes, non dénommés.....	524
32	Extraits et jus de viande.....	439	225	Lentilles.....	524
180	Extraits pour la teinture.....	498	227	Lin, articles non dénommés de.....	538
			243	Luzerne.....	475
			123		
	<b>F</b>			<b>M</b>	
80 A	Faïence.....	462			
	Farines, fécules et similaires:		251	Mais.....	541
186	Amidon.....	503	185	Mais (farine de).....	502
182	Ararute.....	501	160	Mais blanc cassé.....	491
185 A	de blé.....	502	156	Manches à balais.....	487
185	de maïs.....	502	205	Mandarines.....	511
184	de manioc.....	501	81	Manganèse (minéral).....	463
183	de riz.....	501	184	Manioc (farine de).....	501
187	Tapioca.....	503	238	Manioc (racine de).....	536
188	non dénommées.....	504	85	Marbre.....	465
83	Fer (articles de).....	463	232	Massaranduba (bois).....	530
84	Fer-blanc (articles non dénommés de).....	464	224 A	Maté (thé du Brésil), non préparé.....	523
146	Ficelle.....	483	224	Maté (thé du Brésil), préparé.....	523
124	Fil à coudre, de coton.....	475	250	Médicaments.....	541
262	Filets.....	547	142	Mélasses.....	482
125	Fils à tissage, de coton.....	476	87	Métaux (vieux).....	465
57	Fromages.....	451	88	Mica.....	465
200	Fruits d'avocatier.....	509	42	Miel d'abeilles.....	443
				Minerais:	
	<b>G</b>		91 A	de chromium.....	466
150	Galettes.....	484	92	de fer.....	467
222 A	Germe de blé.....	522	81	de manganèse.....	463
33 A	Glandes.....	440	90	de plomb.....	466
34	Glycérine.....	440	92 A	de wolfram.....	467
223	Comme copal.....	522	94	divers.....	467
67	Goudron.....	458	89	Minéraux, non dénommés.....	466
266	Graines à ensemeñcer.....	549	70	Monazite (sable).....	459
210	Graines de coton.....	513	4	Moutons (animaux vivants).....	423
208	Graines de ricin.....	513	5	Mules (animaux vivants).....	423
214 A	Graines de sésame.....	516	214 C	Murumurú (noix).....	517
209	Graines de ucububa.....	513			
79	Graphite.....	462		<b>N</b>	
33	Griffes.....	439			
196	Guarana.....	507	178	Nattes.....	497
			63	Nerfs de boeuf.....	455
	<b>H</b>		164 A	Noix d'acajou.....	491
262	Hamacs.....	547	211 A	Noix de babassú.....	514
189	Haricots.....	504	211	Noix de Brésil.....	514
	Huile:		202 A	Noix du Brésil eorcée.....	510
9	de balcine.....	425	247	Noix de corozo.....	540
253	de coton.....	543	214 D	Noix de jaboty.....	517
254	de coco.....	543	214 C	Noix de murumuru.....	517
255	de copahu.....	544	214 A	Noix de piassava.....	518
254	de palme.....	543	214 E	Noix de pracaxy.....	518
43	de pied de boeuf.....	444	214 B	Noix de tucum.....	517
256	de ricin.....	544	209	Noix de ucububa.....	513
177 A	pour parfumeries.....	496	214 F	Noix de uricury.....	518
144	de table.....	482			
257	non dénommée.....	544		<b>O</b>	
45	Huitres.....	445	252	Objets indigènes.....	542
			45 A	Oeufs de poisson.....	445
	<b>I</b>		46	Oeufs de volaille.....	445
71 C	Indigo.....	460	165	Oignons.....	492
197	Ipecacuana.....	507	96	Or natif.....	467
			204	Oranges.....	511
			23	Os calcinés à blanc.....	433
			44	Os de bétail, brut.....	444

N <sup>o</sup> d'ordre	MARCHANDISES	Pages	N <sup>o</sup> d'ordre	MARCHANDISES	Pages
<b>P</b>					
245	Paille, articles non dénommés de.....	539	139	Sucre:	
253	Paina (soie végétale).....	545	140	blanc.....	480
254	Palme, huile de.....	543	141	demerara.....	481
231	Palissandre.....	529	142	cassonade.....	481
246	Papier, articles non dénommés de.....	539	261	mélasse.....	482
248	Pâtes alimentaires.....	540	60	raclure de.....	547
258 A	Parfumeries.....	545		Suif.....	453
258 B	Peignes en caoutchouc.....	546			
<b>Peaux:</b>			<b>T</b>		
52	de cerf.....	448		<b>Tabac:</b>	
50	de chèvre.....	447		à priser.....	526
51	de mouton.....	447		en feuilles.....	520
53	non dénommées.....	449		hâché.....	519
49	petites peaux préparées.....	446	222	roulé.....	519
193	Piassava.....	506	218	jus de.....	526
<b>Pierres:</b>			216	cigares.....	524
99	Agates.....	468	217	cigarettes.....	525
100	Carbonates.....	468	221	Tapioca.....	503
101	Diamants.....	468	219	Terre et argile, réfractaires.....	471
102	Ordinaire non dénommées.....	469	220	Terres et argiles, non dénommées.....	471
103	Précieuses non dénommées.....	469	187	Thé du Brésil (non préparé).....	527
260	Plantes de pépinière.....	546	113 A	Thé du Brésil (préparé).....	527
75	Plomb de munition.....	461	114	Ticum (fibre).....	506
<b>Plumes:</b>			224 A	Tissus de coton.....	478
55	aigrette.....	450	224	Tissus de laine.....	442
54	de nandou.....	450	194	Tomates fraîches.....	549
56	non dénommées.....	450	132	Tourteaux de graines de coton.....	550
47	Poissons et volailles frigorifiés.....	446	37	Tomates (conserves de).....	540
48	Poisson sec et salé.....	446	267	Tourteaux de graines de lin.....	550
259	Poivre et poivrons.....	546	267 B	Traverses.....	495
147	Pommes de terre.....	483	249	Tuiles d'argile.....	470
6	Porcs (animaux vivants).....	424	267 A		
214 E	Pracaxy (noix).....	518	174		
29	Produits manufacturés de cuir, non dénommés.....	438	113		
106	Poudre.....	470			
<b>R</b>			<b>U</b>		
261	Raclure de sucre.....	547	209	Ucuhuba (graine ou noix de).....	513
265 A	Résine d'ucuhuba.....	549	265 A	Ucuhuba (résine de).....	549
208	Ricin, graines de.....	513	82	Ustensiles de terre cuite.....	463
256	Ricin, huile de.....	544	214 F	Uricury (noix).....	518
138	Riz.....	479	<b>V</b>		
183	Riz (farine de).....	501		Vanille.....	483
181 A	Riz (son de).....	498		Verre (article de).....	464
<b>S</b>				Vessies natatoires de poisson.....	426
71 A	Sable de fer titanique.....	459	148	Viandes (conserves de).....	427
70	Sable monazitique.....	459	85	Viandes frigorifiées de boeuf.....	428
71	Sable zirconium.....	459	12	Viandes frigorifiées de mouton.....	428
33	Sabots (griffes).....	439	15	Viandes frigorifiées de porc.....	429
265	Sacs vides.....	548	16 A	Viande sèche.....	430
59 A	Sang sec et broyé.....	453	16 A	Vieux métaux.....	466
10	Saindoux.....	425	17	Vin.....	550
234	Sapin.....	533	87	Viscères frigorifiées, de bétail.....	429
58 A	Saponacés.....	452	268	Volailles frigorifiées.....	446
58	Savon.....	451	16 B		
110	Sci.....	470	47		
235	Sebastião de arruda (bois).....	534			
246 A	Soie (articles de).....	539			
21	Soies de sanglier.....	432			
181 A					
a					
181 E	Son de grains divers.....	498	71	Zirconium (sable et terre de).....	459



Paizes de procedencia e destino

Countries of consignment and destination

Pays de provenance et de destination

AFRICA:

Argelia.  
Cabo Verde.  
Canarias.  
Ceuta.  
Egypto.  
Guiné Portuguesa.  
Lourenço Marques.  
Madeira.  
Marrocos.  
Moçambique.  
Mauricia.  
Melilla.  
Senegal.  
Sudoeste Africano Inglez.  
Tanger.  
Tripoli.  
Tunis.  
Possessões Belgas.  
Possessões Britannicas.  
Possessões Francezas.  
Possessões Hespanholas.  
Possessões Italianas.  
Possessões Portuguezas.  
União Sul Africana.

AMERICA DO NORTE E CENTRAL:

Barbados.  
Canadá.  
Costa Rica.  
Cuba.  
Estados-Unidos.  
Guatemala.  
Haiti.  
Mexico.  
Panamá.  
Porto Rico.  
Possessões Americanas.  
Possessões Britannicas.  
São Salvador.  
Terra Nova.  
Trindade.

AMERICA DO SUL:

Argentina.  
Bolivia.  
Chile.  
Colombia.  
Equador.  
Guyanna Franceza.  
Guyanna Hollandeza.  
Ilha Falkland.  
Possessões Britannica.  
Paraguay.  
Perú.  
Uruguay.  
Venezuela.

ASIA:

China.  
Chios.  
Chypre.

AFRICA:

Algeria.  
Cape Verd.  
Canary Islands.  
Ceuta.  
Egypt.  
Portuguese Guinea  
Delagoa Bay.  
Madeira.  
Morocco.  
Mozambique.  
Mauritius.  
Melilla.  
Senegal.  
British South-West Africa.  
Tangier.  
Tripoli.  
Tunis.  
Belgian Possession.  
British Possessions.  
French Possessions.  
Spanish Possessions.  
Italian Possessions.  
Portuguese Possessions.  
Union of South Africa.

NORTH AND CENTRAL AMERICA:

Barbados.  
Canada.  
Costa Rica.  
Cuba.  
United States of America.  
Guatemala  
Haiti.  
Mexico.  
Panama.  
Porto Rico.  
American Possessions.  
British Possessions.  
San Salvador.  
Newfoundland.  
Trinidad.

SOUTH AMERICA:

Argentina.  
Bolivia.  
Chile.  
Colombia.  
Ecuador.  
French Guiana.  
Dutch Guiana.  
Falkland Island.  
British Possessions.  
Paraguay.  
Peru.  
Uruguay.  
Venezuela.

ASIA:

China.  
Chios.  
Cyprus.

AFRIQUE:

Algérie.  
Cap Vert.  
Canaries.  
Ceuta.  
Egypte.  
Guiné Portugaise.  
Lourenço Marques.  
Madère.  
Maroc.  
Moçambique.  
Maurice.  
Melilla.  
Sénégal.  
Afrique Sudoest Anglaise.  
Tanger.  
Tripole.  
Tunisie.  
Possessios Belges.  
Possessions Anglaises.  
Possessions Françaises.  
Possessions Espagnoles.  
Possessions Italiennes.  
Possessions Portugaises.  
Union Sud Africaine.

AMÉRIQUE DU NORD ET CENTRAL:

Barbade.  
Canada.  
Costa Rica.  
Cuba.  
États-Unis.  
Guatemala.  
Haiti.  
Mexique.  
Panamá.  
Porto Rico.  
Possessions Americaines.  
Possessions Anglaises.  
San Salvador.  
Terre-Neuve.  
La Trinité.

AMÉRIQUE DU SUD:

Argentine.  
Bolivie.  
Chili.  
Colombie.  
Equateur.  
Guyenne Française.  
Guyenne Néerlandaises.  
Ile de Falkland.  
Possessions Anglaises.  
Paraguay.  
Pérou.  
Uruguay  
Vénézuéla.

ASIE:

Chine.  
Chios.  
Chypre.

## ASIA (continuação):

Hong-Kong.  
 Índia Inglesa.  
 Japão.  
 Palestina.  
 Possessões Britânicas.  
 Possessões Francesas.  
 Possessões Portuguezas.  
 Rhodes.  
 Rússia Asiática.  
 Síria.  
 Turquia Asiática.

## ASIA (continued):

Hong Kong.  
 India (British).  
 Japan.  
 Palestine.  
 British Possessions.  
 French Possessions.  
 Portuguese Possessions.  
 Rhodes.  
 Russia in Asia.  
 Syria.  
 Turkey in Asia.

## ASIE (suite):

Hong Kong.  
 Indes Anglaises.  
 Japon.  
 Palestine.  
 Possessions Anglaises.  
 Possessions Françaises.  
 Possessions Portugaises.  
 Rhodes.  
 Russie d'Asie.  
 Syrie.  
 Turquie d'Asie.

## EUROPA:

Allemanha.  
 Áustria.  
 Bélgica.  
 Bulgária.  
 Creta.  
 Dantzig.  
 Dinamarca.  
 Estónia.  
 Finlândia.  
 Fiume.  
 França.  
 Gibraltar.  
 Grã-Bretanha.  
 Grécia.  
 Hespanha.  
 Holanda.  
 Hungria.  
 Irlanda.  
 Islândia.  
 Itália.  
 Letónia.  
 Luxemburgo.  
 Malta.  
 Noruega.  
 Polónia.  
 Portos da Grã-Bretanha (á ordem).  
 Portugal.  
 Possessões Britânicas.  
 Rumania.  
 Rússia.  
 Suécia.  
 Suíça.  
 Tcheco-Slovaquia.  
 Turquia Européa.  
 Yugo-Slavia.

## EUROPE:

Germany.  
 Austria.  
 Belgium.  
 Bulgaria.  
 Crete.  
 Danzig.  
 Denmark.  
 Estonia.  
 Finland.  
 Fiume.  
 France.  
 Gibraltar.  
 United Kingdom.  
 Greece.  
 Spain.  
 Netherlands.  
 Hungary.  
 Irish Free State.  
 Iceland.  
 Italy.  
 Latvia.  
 Luxemburg.  
 Malta.  
 Norway.  
 Poland.  
 Ports of the United Kingdom (to order).  
 Portugal.  
 British Possessions.  
 Rumania.  
 Russia.  
 Sweden.  
 Switzerland.  
 Czecho slovakia.  
 Turkey in Europe.  
 Yugo slavia.

## EUROPE:

Allemagne.  
 Autriche.  
 Belgique.  
 Bulgarie.  
 Crète.  
 Dantzig.  
 Danemark.  
 Esthonie.  
 Finlande.  
 Fiume.  
 France.  
 Gibraltar.  
 Grande-Bretagne.  
 Grèce.  
 Espagne.  
 Pays-Bas.  
 Hongrie.  
 Irlande.  
 Islande.  
 Italie.  
 Lettonie.  
 Luxembourg.  
 Malte.  
 Norvège.  
 Pologne.  
 Ports de la Grande-Bretagne (à l'ordre).  
 Portugal.  
 Possessions Anglaises.  
 Roumanie.  
 Russie.  
 Suède.  
 Suisse.  
 Tchéco-Slovaquie.  
 Turquie d'Europe.  
 Jugoslavie.

## OCEANIA:

Australia.  
 Nova Zelândia.  
 Possessões Americanas.  
 Possessões Britânicas.  
 Possessões Holandesas.

## OCEANIA:

Australia.  
 New Zealand.  
 American Possessions.  
 British Possessions.  
 Dutch Possessions.

## OCEANIE:

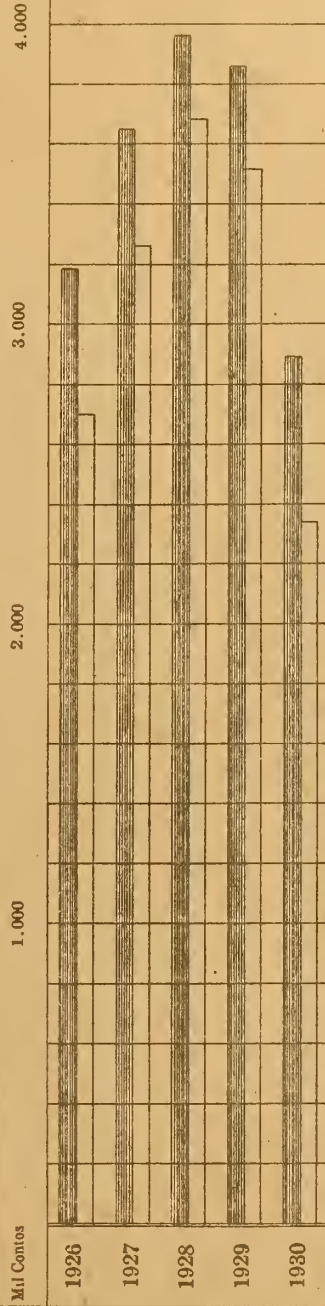
Australia.  
 Nouvelle-Zélande.  
 Possessions Americaines.  
 Possessions Anglaises.  
 Possessions Néerlandaises.






# EXPORTAÇÃO E IMPORTAÇÃO

## VALOR EM MIL RÉIS PAPEL




## EQUIVALENTE EM LIBRAS ESTERLINAS







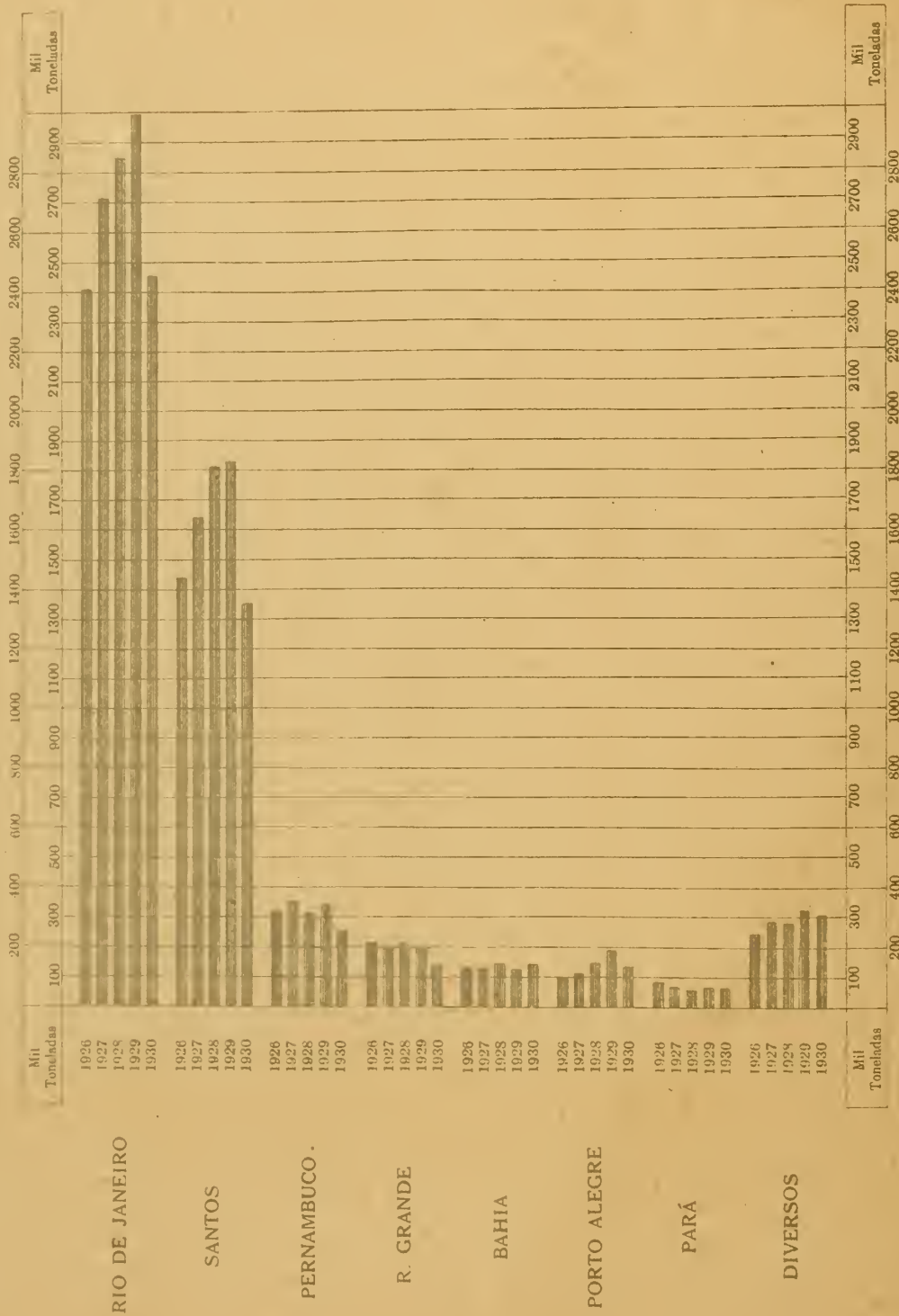




# TONELAGEM BRUTA DAS MERCADORIAS

## IMPORTADAS DO EXTERIOR

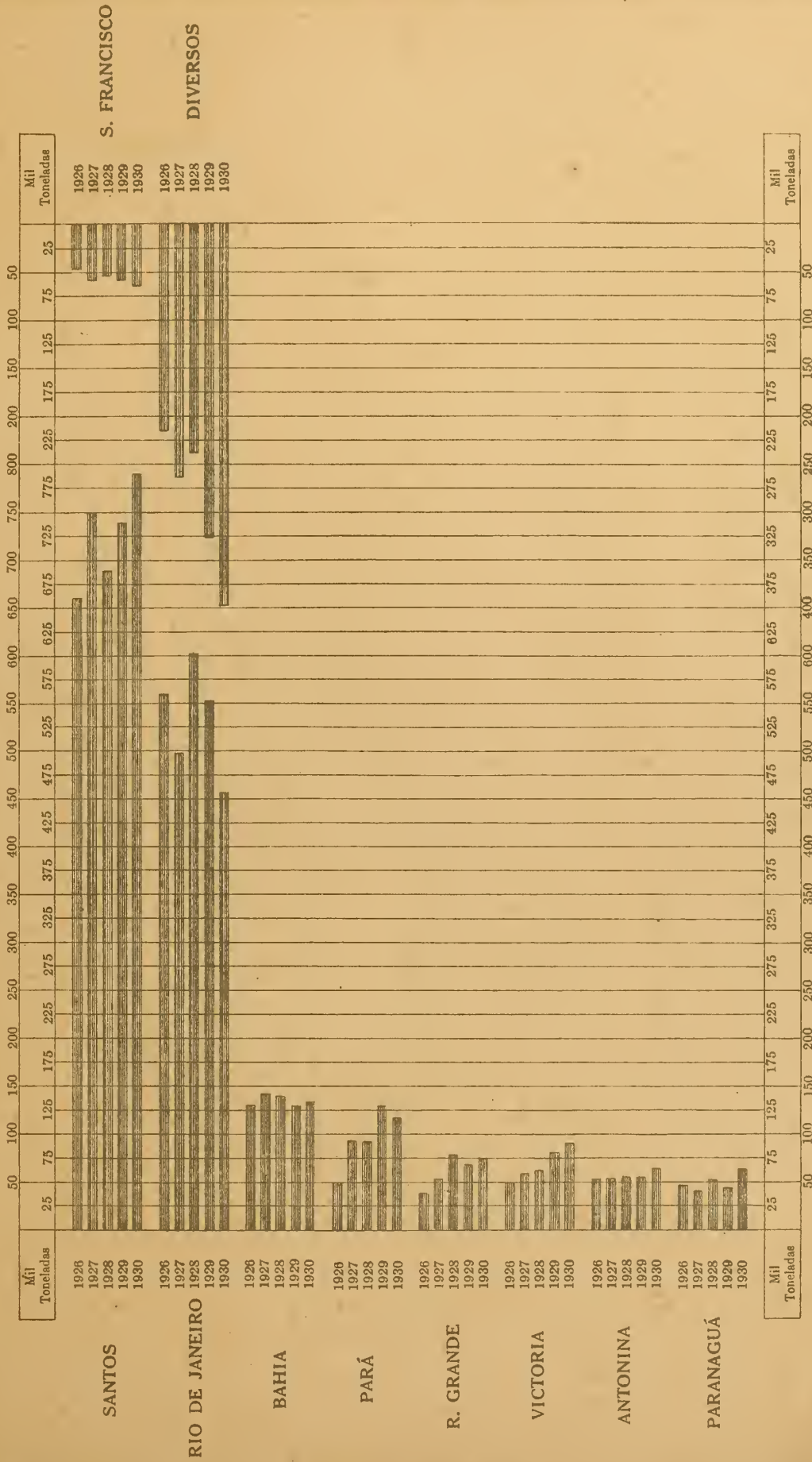
POR PORTOS



# TONELAGEM BRUTA DAS MERCADORIAS


## EXPORTADAS PARA O EXTERIOR

POR PORTOS





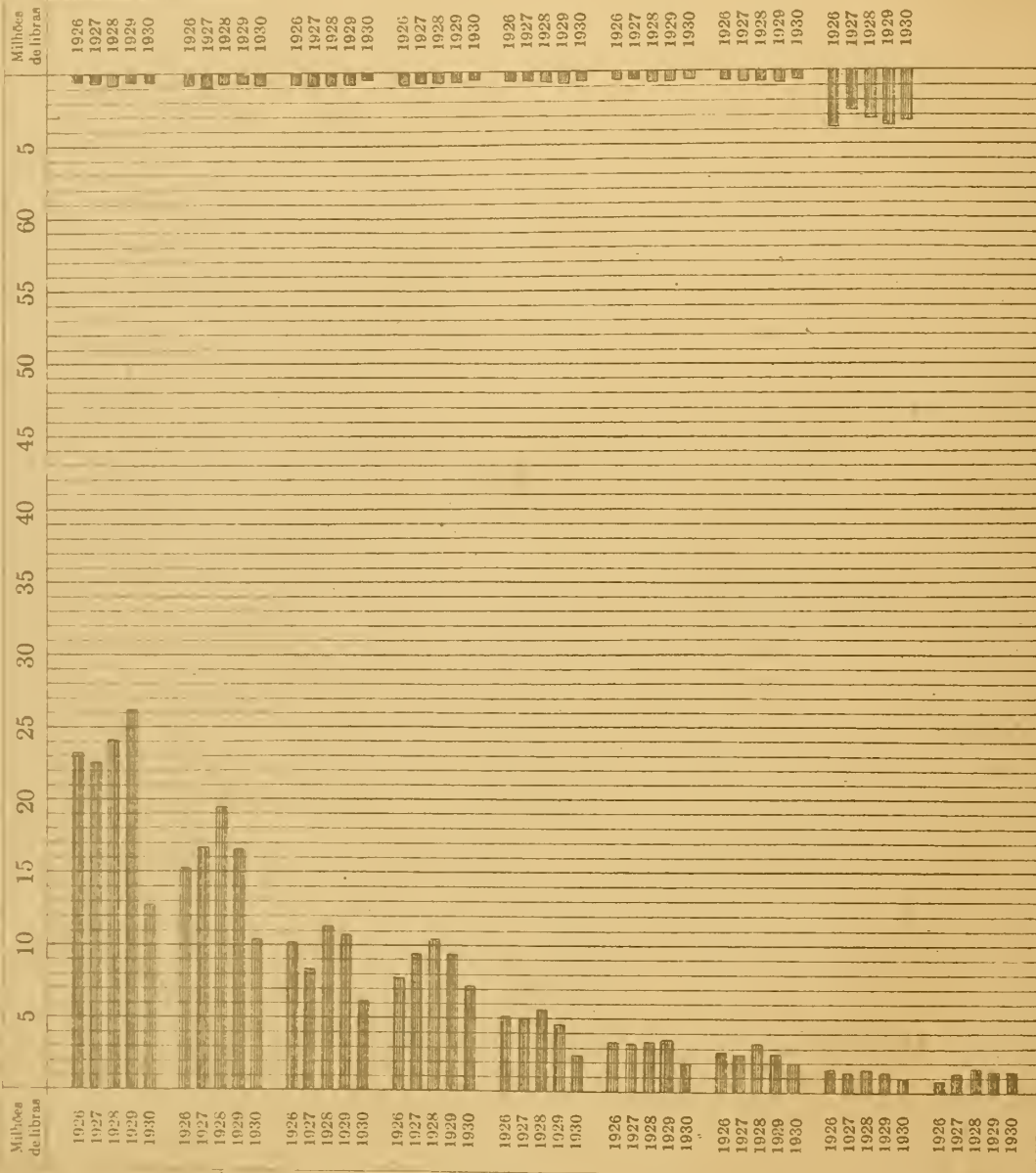






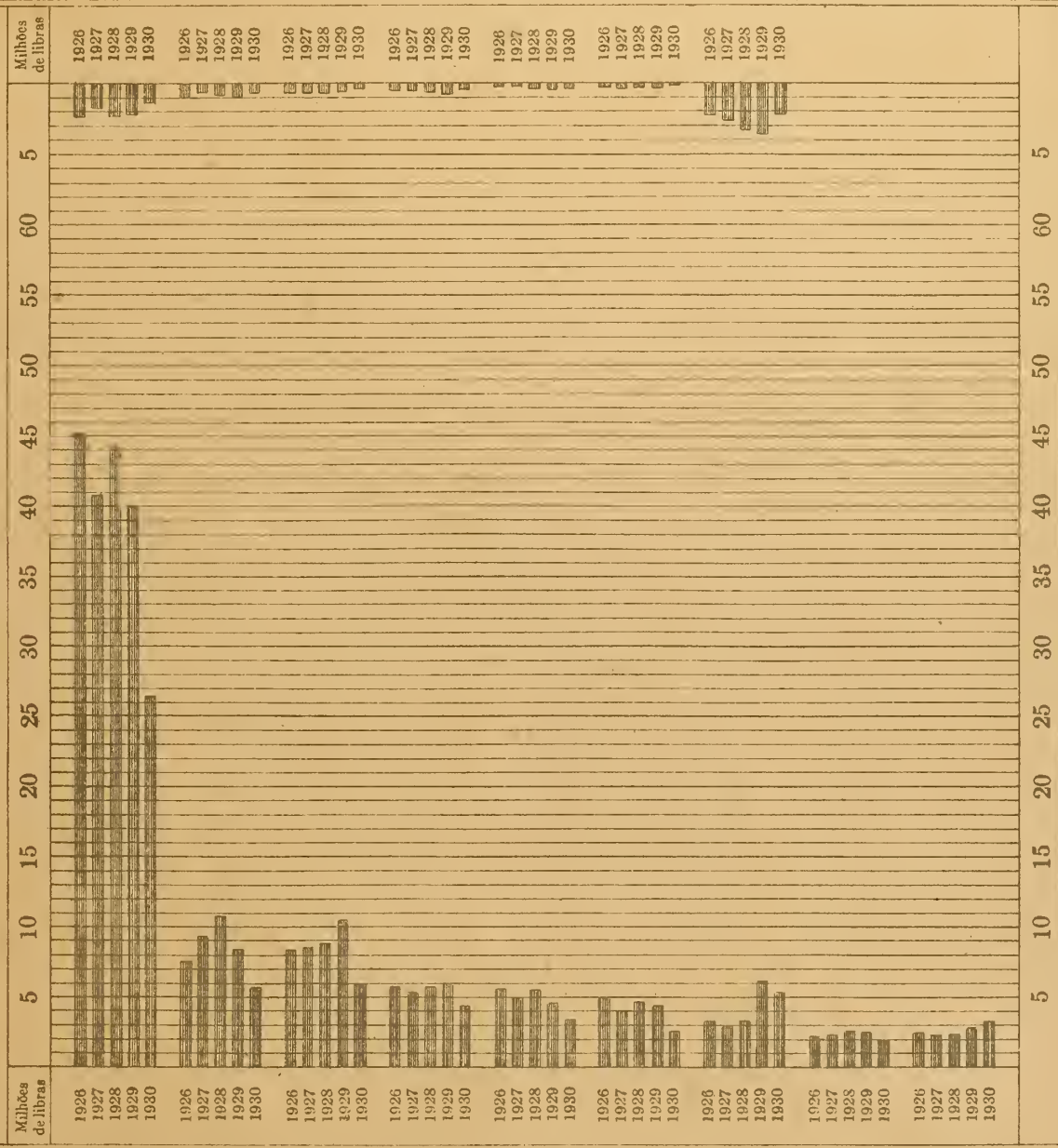
# IMPORTAÇÃO POR PAIZES

## VALOR EM LIBRAS ESTERLINAS




# EXPORTAÇÃO POR PAIZES

## VALOR EM LIBRAS ESTERLINAS







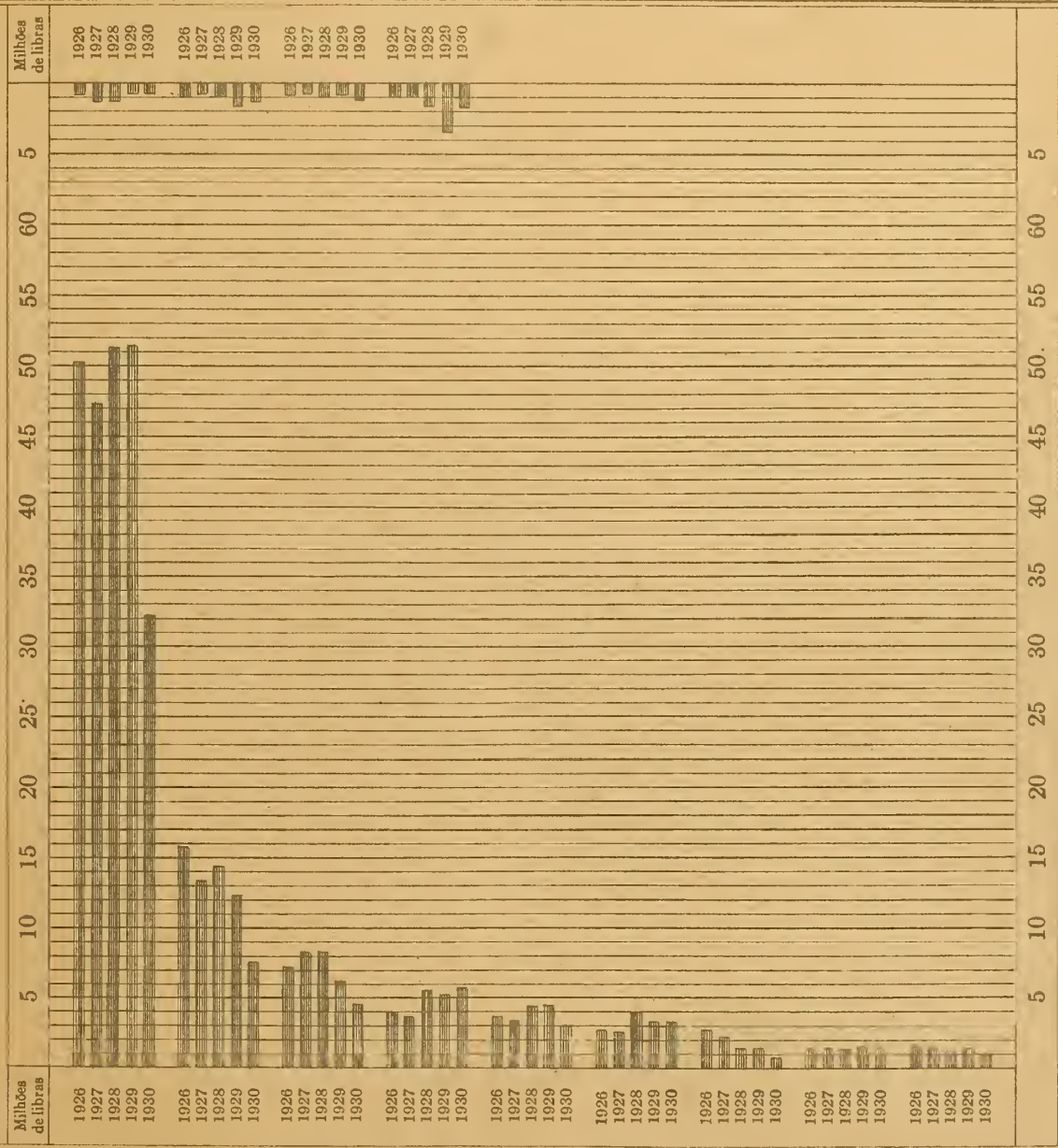






# EXPORTAÇÃO POR ESTADOS

VALOR EM LIBRAS ESTERLINAS



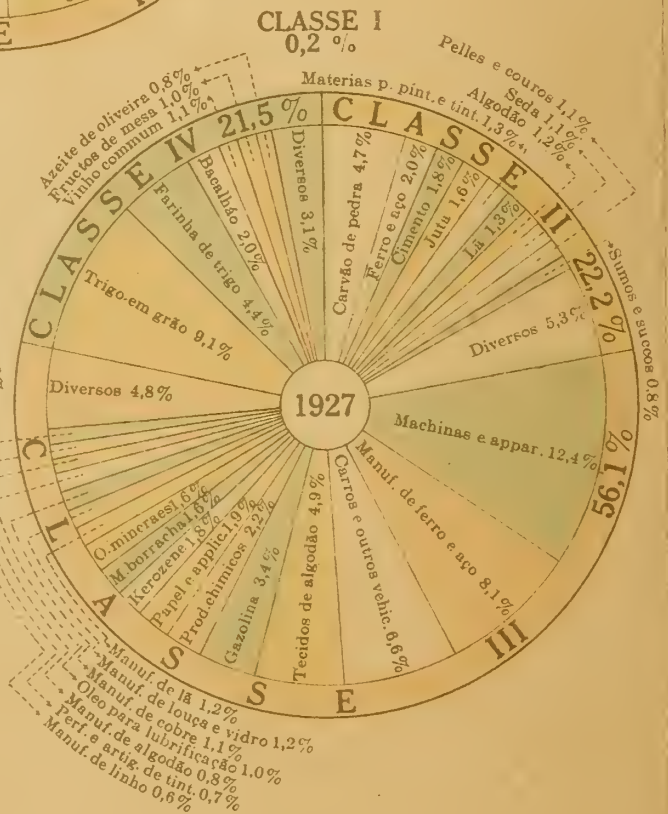
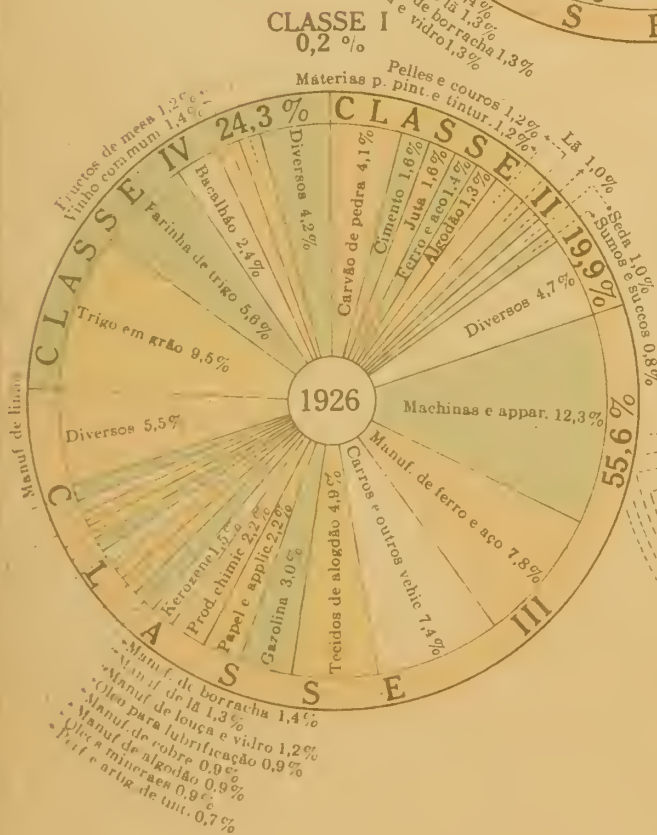
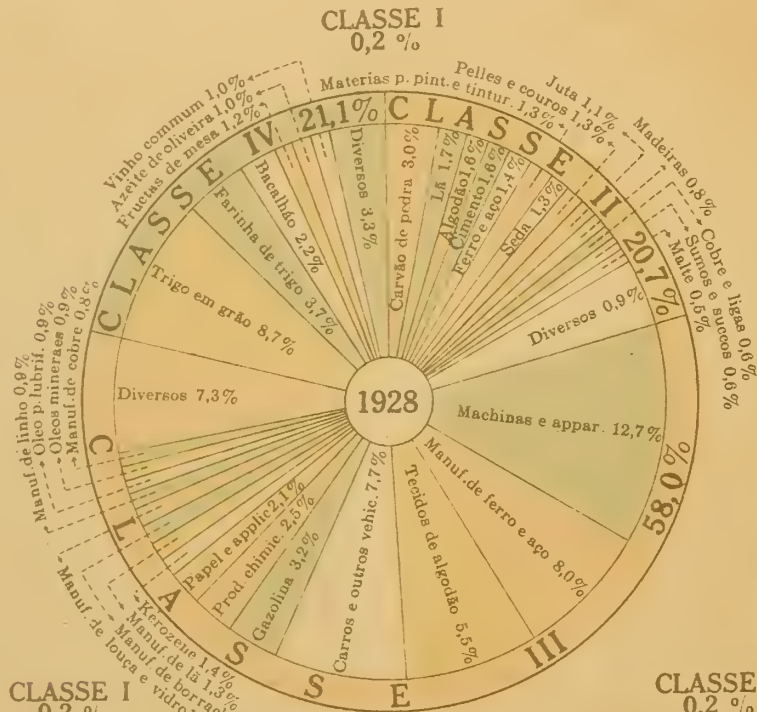




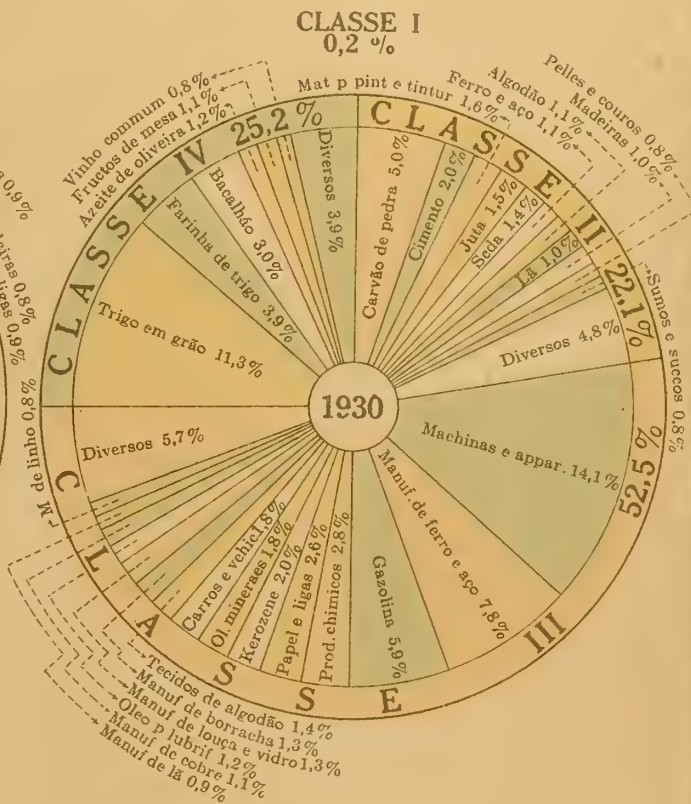
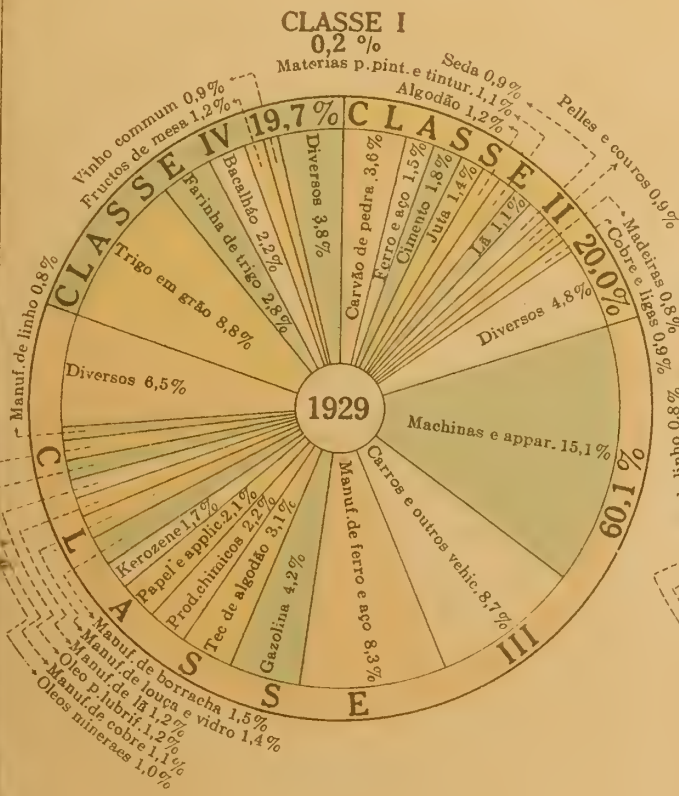




# IMPORTAÇÃO POR MERCADORIAS



# IMPORTAÇÃO POR MERCADORIAS



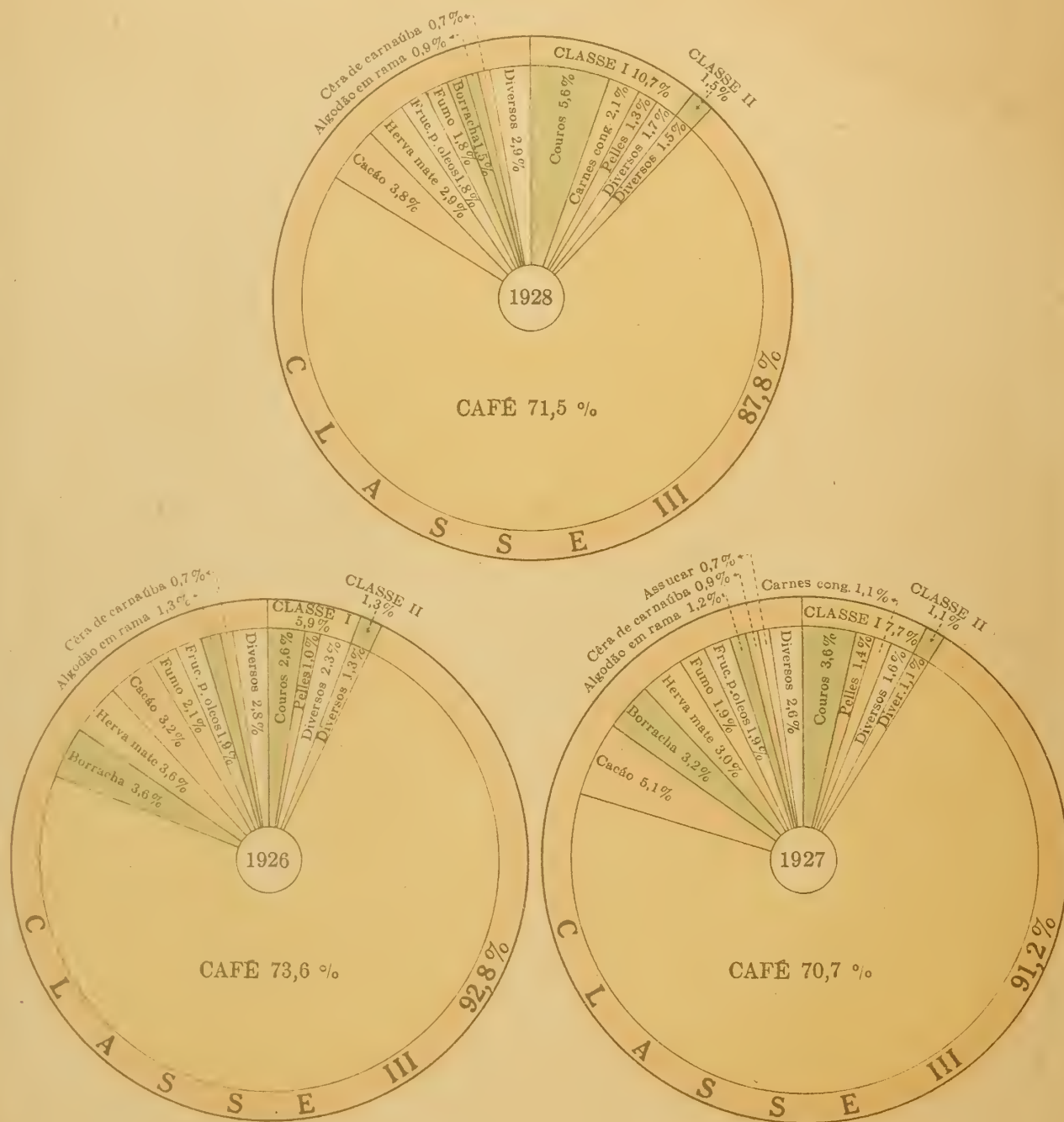









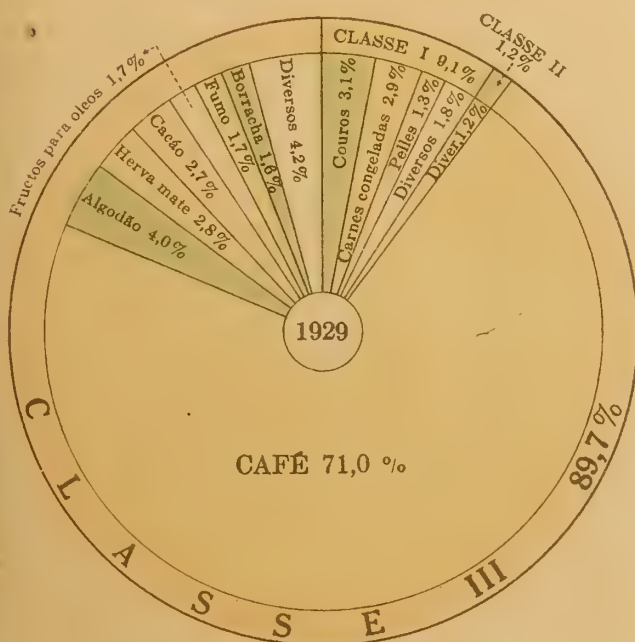
# VALOR DA EXPORTAÇÃO POR MERCADORIAS



## VALOR DA EXPORTAÇÃO

ANNOB	EM CONTOS DE RÉIS PAPEL	EQUIVALENTE EM £ ESTERLINAS
1926	3.190.559	94.254.315
1927	3.644.117	88.688.829
1928	3.970.273	97.426.147

# VALOR DA EXPORTAÇÃO POR MERCADORIAS




## VALOR DA EXPORTAÇÃO

ANNOS	EM CONTOS DE RÉIS PAPEL	EQUIVALENTE EM £ ESTERLINAS
1929	3.860.482	94.831.249
1930	2.907.354	65.745.926



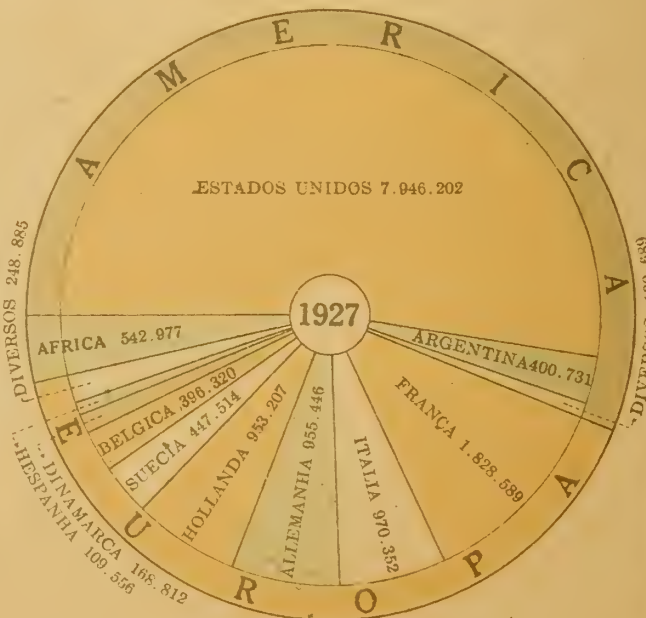








# CAFÉ SAHIDO PARA O EXTERIOR

EM SACCAS DE 60 KILOS

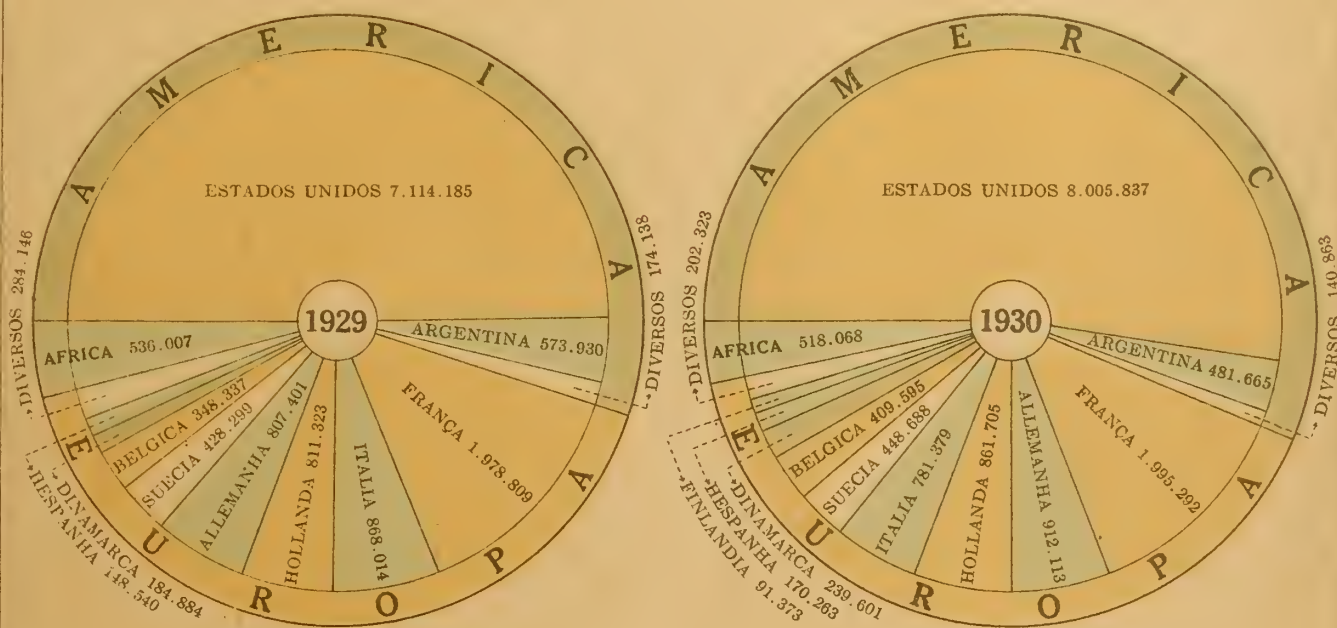


— RESUMO —

	1926	1927	1928
AMERICA	7.953.575	8.477.622	7.864.804
EUROPA	5.380.090	6.078.681	5.565.052
AFRICA	403.027	542.977	442.166
ASIA	14.787	15.781	9.423
<b>TOTAL</b>	<b>13.751.479</b>	<b>15.115.061</b>	<b>13.881.445 Saccas</b>

# CAFÉ SAHIDO PARA O EXTERIOR

EM SACCAS DE 60 KILOS




## — RESUMO —

	1929	1930
AMERICA	7.862.253	8.628.365
EUROPA	5.859.753	6.112.332
AFRICA	536.007	518.068
ASIA	22.802	29.644
<b>TOTAL</b>	<b>14.280.815</b>	<b>15.288.509 Saccas</b>





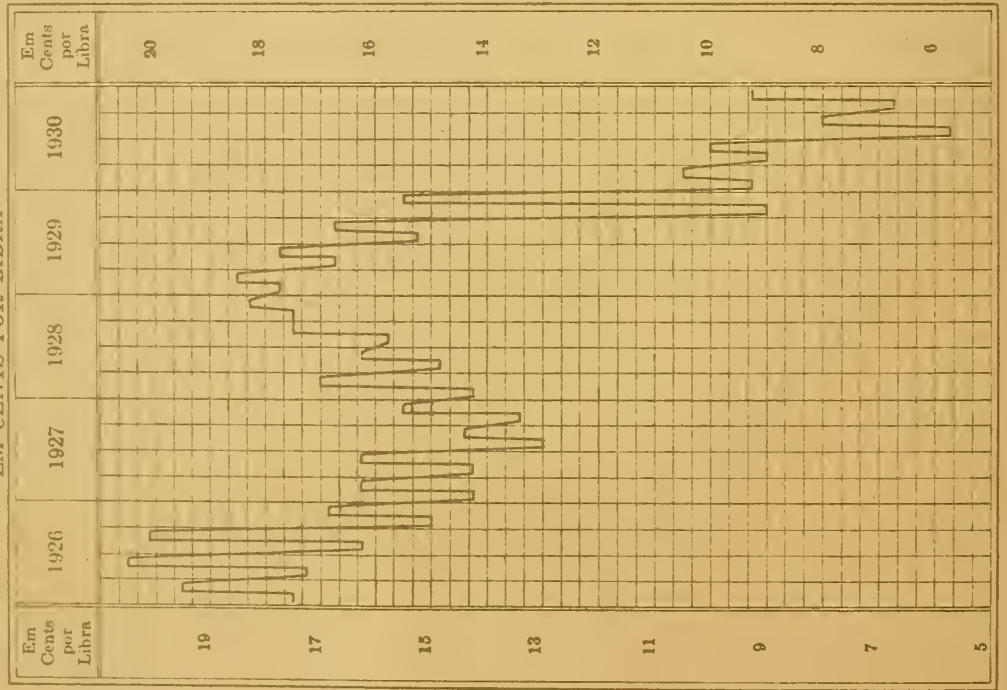




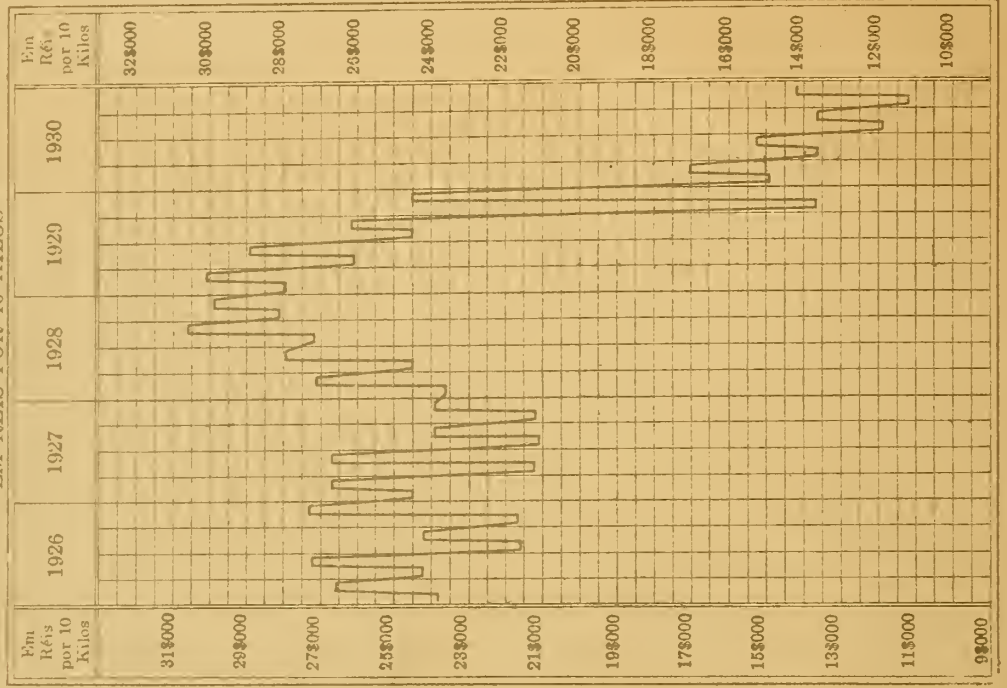
# MINIMOS E MAXIMOS DOS PREÇOS DO CAFÉ

TIPO 7

## EM NEW YORK EM CENTS POR LIBRA



## NO RIO DE JANEIRO EM REIS POR 10 KILOS

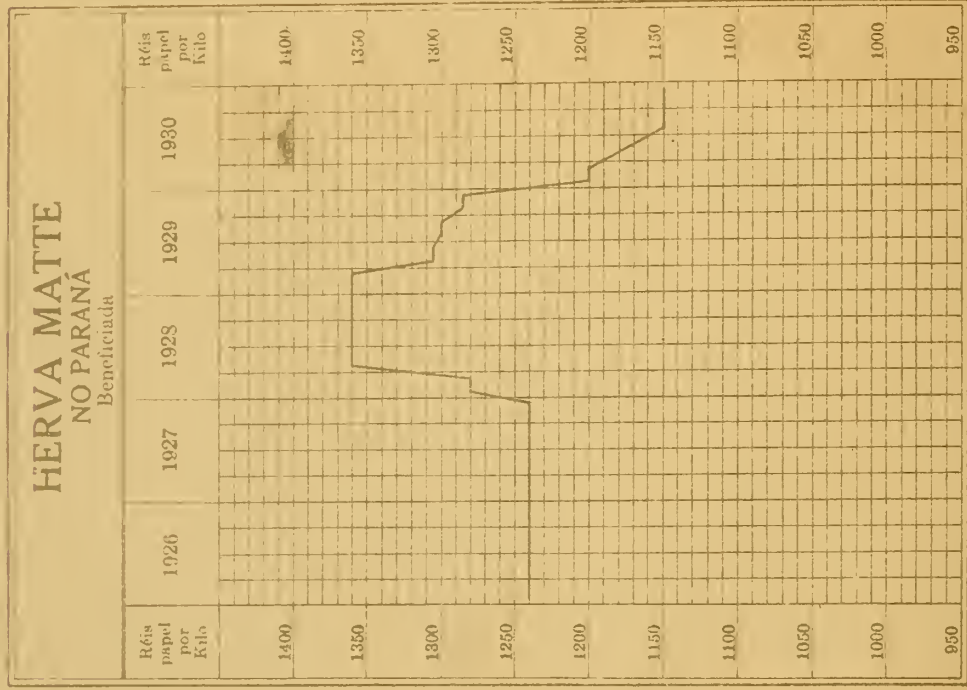
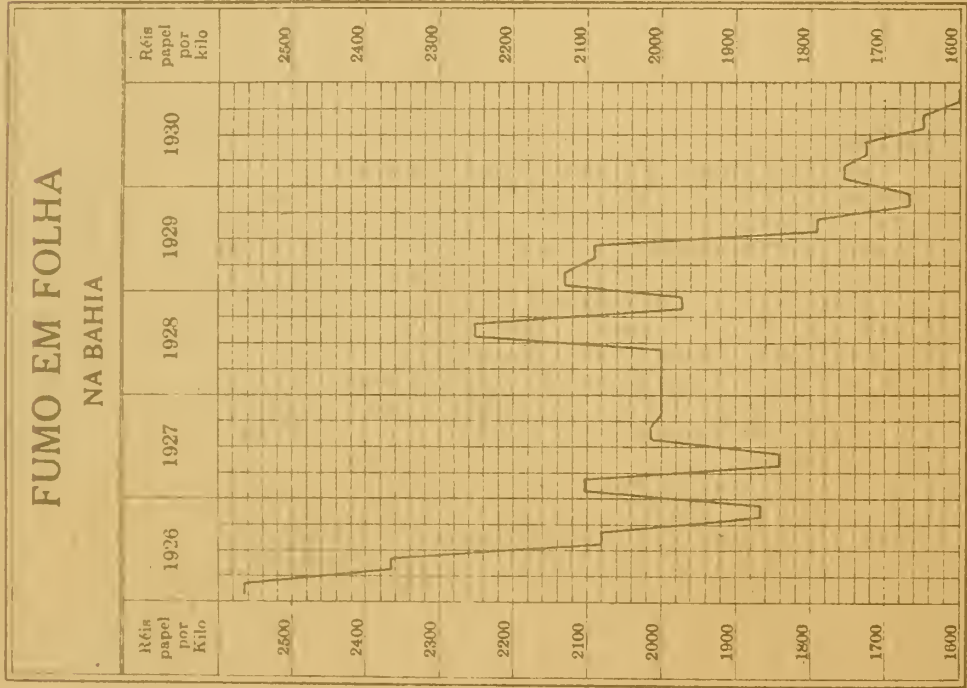






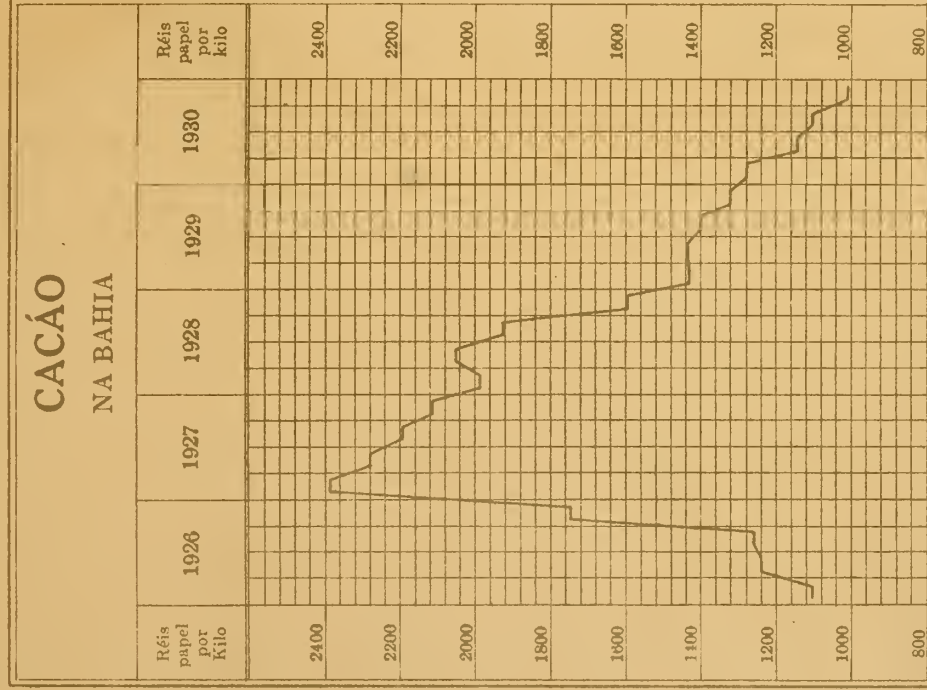
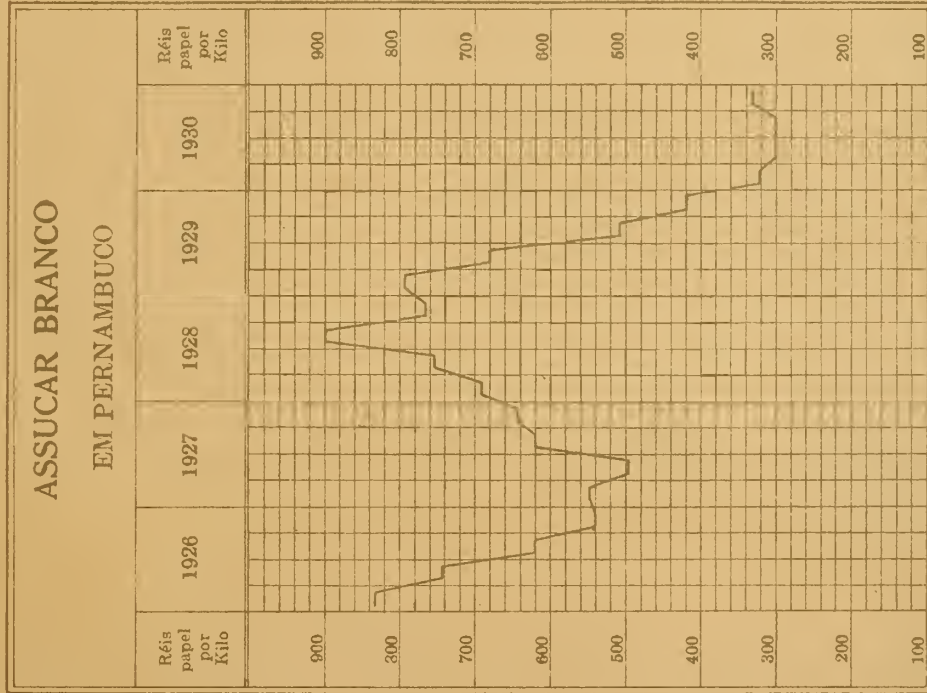
# PREÇOS CORRENTES

MÉDIOS




# PREÇOS CORRENTES

MÉDIOS





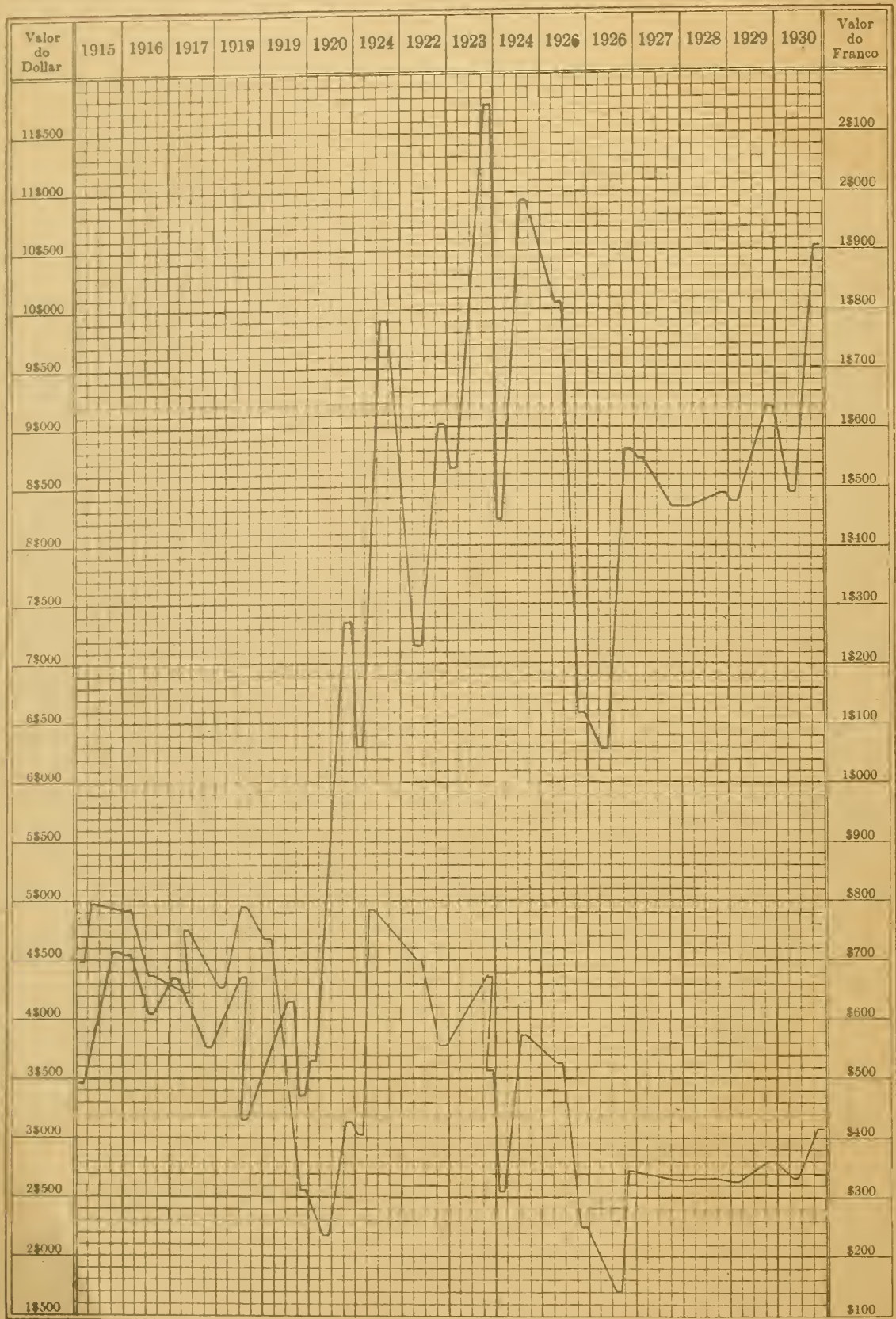






# Minimos e maximos do Cambio official á vista

## SOBRE PARIS E NEW YORK NA PRAÇA DO RIO DE JANEIRO



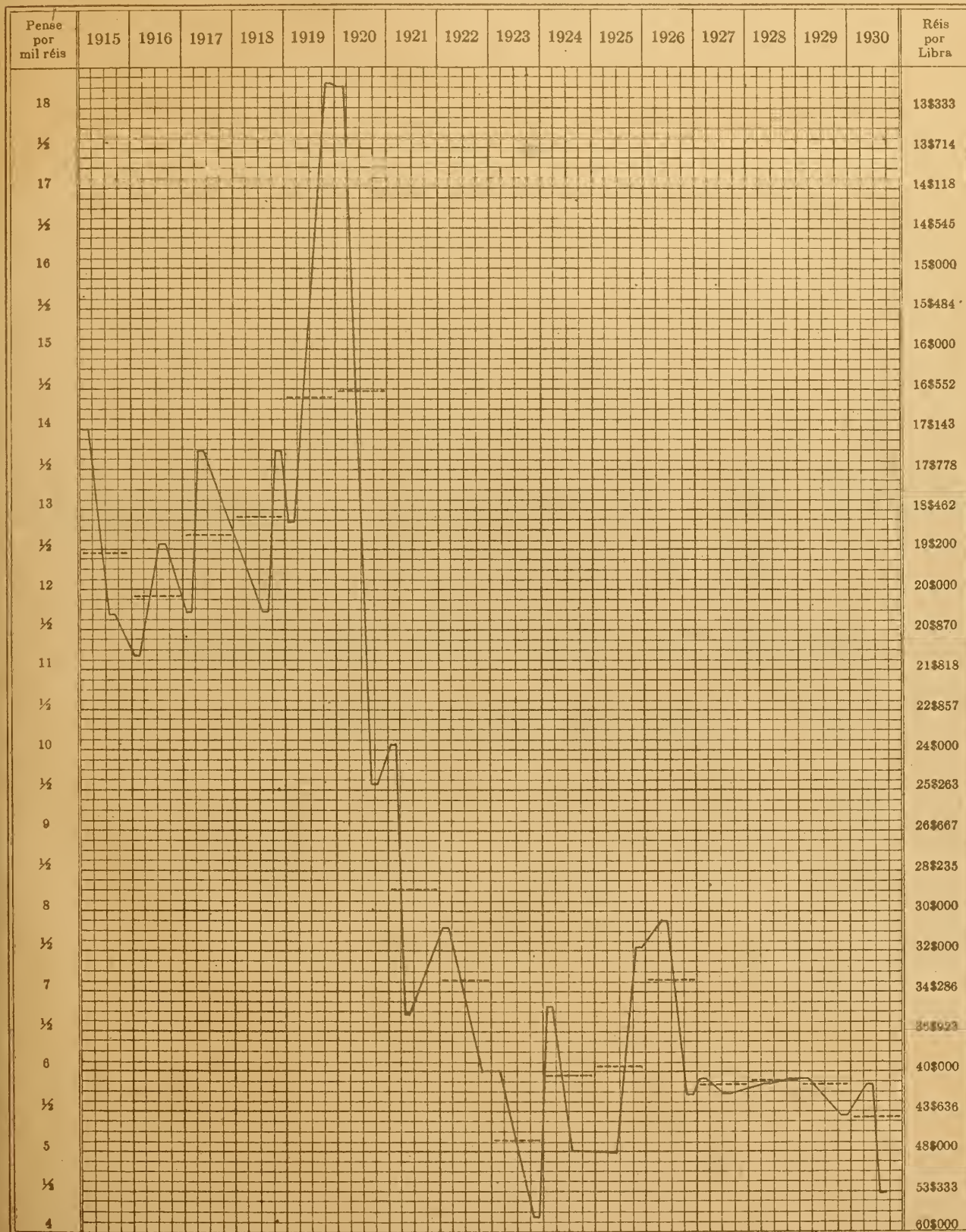
DOLLAR \_\_\_\_\_

FRANCO \_\_\_\_\_



# MINIMAS, MEDIAS E MAXIMAS DO CAMBIO OFFICIAL Á VISTA

SOBRE LONDRES  
NA PRAÇA DO RIO DE JANEIRO



MINIMAS E MAXIMAS \_\_\_\_\_

MEDIAS -----







**COMMERCIO EXTERIOR DO BRASIL**

FOREIGN TRADE OF BRASIL

COMMERCE EXTERIEUR DU BRÉSIL



**IMPORTAÇÃO E EXPORTAÇÃO DE MERCADORIAS**  
**IMPORTS AND EXPORTS OF MERCHANDISE**  
**IMPORTATION ET EXPORTATION DE MARCHANDISES**

ANOS YEARS ANNÉES	PESO BRUTO GROSS WEIGHT } 1.000 TONS. POIDS BRUT				VALOR EM CONTOS DE RÉIS, PAPEL VALUE IN CONTOS OF REIS, PAPER VALEUR EN CONTOS DE REIS, PAPIER				EQUIVALENTE EM £ 1.000 EQUIVALENT IN £ 1.000				Porcentagem do valor em f.da importação sobre o da exportação (c)	
	Importação Imports Importation	Exportação Exports Exportation	Total	Diferença + ou - na exportação sobre a importação (a)	Importação Imports Importation	Exportação Exports Exportation	Total	Diferença + ou - na exportação sobre a importação (a)	Importação Imports Importation	Exportação Exports Exportation	Total	Diferença + ou - na exportação sobre a importação (a)		Valor de um conto de reís em f.f. de réis em f.f. em f.f. (b)
1901—1905:														
Somma do quinquennio.	12.177	6.417	18.594	5.760	2.373.539	3.801.223	6.174.762	+ 1.427.684	124.609	198.015	322.624	+ 73.406	—	—
Média do quinquennio...	2.435	1.283	3.718	1.152	474.708	760.244	1.234.952	+ 285.536	24.921	39.603	64.524	+ 14.681	52.2	62,4 %
1906—1910														
Somma do quinquennio.	16.820	7.229	24.049	9.591	3.018.236	4.322.355	7.340.591	+ 1.304.119	194.234	278.207	472.441	+ 83.973	—	—
Média do quinquennio...	3.364	1.446	4.810	1.918	603.647	864.471	1.468.118	+ 260.823	38.847	55.641	94.488	+ 16.794	64,3	60,8 %
1911	4.255	1.280	5.535	2.975	793.716	1.003.925	1.797.641	+ 210.209	52.822	66.839	119.661	+ 14.017	66,6	79,0 %
1912	5.207	1.301	6.508	3.906	1.119.737	2.071.107	3.190.844	+ 1.951.367	63.425	74.649	138.074	+ 11.224	66,7	85,0 %
1913	5.938	1.382	7.320	4.556	1.007.495	981.768	1.989.263	+ 25.727	67.166	65.451	132.617	+ 1.715	66,7	102,6 %
1914	5.938	1.310	7.248	2.168	561.853	755.747	1.317.600	+ 193.804	35.473	46.803	82.276	+ 11.330	62,4	75,8 %
1915	2.800	1.809	4.609	991	582.996	1.042.298	1.625.294	+ 459.302	30.088	53.951	84.039	+ 23.863	51,7	55,8 %
Somma do quinquennio.	21.678	7.082	28.760	14.596	3.897.430	4.903.475	8.800.905	+ 1.006.045	248.974	307.893	556.667	+ 58.719	—	—
Média do quinquennio...	4.336	1.416	5.752	2.920	779.486	980.695	1.760.181	+ 201.209	49.795	61.538	111.333	+ 11.743	63,3	80,9 %
1916	2.644	1.871	4.515	773	810.789	1.136.888	1.947.647	+ 326.129	40.389	56.462	96.831	+ 16.093	49,7	71,5 %
1917	1.987	2.017	4.004	30	837.738	1.182.175	2.020.913	+ 354.437	44.510	63.031	107.541	+ 18.521	53,0	70,6 %
1918	1.740	1.772	3.512	32	989.404	1.137.160	2.126.564	+ 147.696	52.817	61.168	113.985	+ 8.351	53,6	86,3 %
1919	2.780	1.908	4.688	872	1.334.259	2.178.719	3.512.978	+ 844.460	78.177	130.085	208.262	+ 51.908	59,3	60,1 %
1920	3.277	2.101	5.378	1.176	2.090.633	1.752.411	3.843.044	+ 338.222	125.005	107.521	232.526	+ 17.484	60,5	116,3 %
Somma do quinquennio.	12.428	9.669	22.097	2.759	6.062.793	7.397.293	13.460.086	+ 1.334.500	340.878	418.267	759.145	+ 77.389	—	—
Média do quinquennio...	2.486	1.934	4.420	552	1.212.558	1.479.458	2.692.016	+ 266.900	68.176	83.653	151.829	+ 15.477	56,4	81,5 %
1921	2.578	1.919	4.497	659	1.689.839	1.709.722	3.399.561	+ 19.883	60.468	58.587	119.055	+ 1.881	35,0	103,2 %
1922	3.204	2.122	5.386	1.142	2.332.630	3.984.714	6.317.344	+ 4.981.714	48.641	68.578	117.219	+ 19.937	29,4	70,9 %
1923	3.576	2.229	5.805	1.347	2.267.159	3.297.033	5.564.192	+ 1.029.874	50.543	73.184	123.727	+ 22.641	22,2	69,1 %
1924	4.428	1.855	6.283	2.593	2.789.587	3.863.554	6.653.111	+ 1.073.997	68.337	95.103	163.440	+ 26.766	24,6	71,9 %
1925	4.973	1.925	6.898	3.043	3.376.832	4.021.965	7.398.797	+ 645.133	84.443	102.875	187.318	+ 18.432	25,3	82,1 %
Somma do quinquennio.	18.819	10.030	28.849	8.789	11.776.017	15.224.358	27.000.375	+ 3.448.341	312.432	398.327	710.759	+ 85.895	—	—
Média do quinquênio...	3.764	2.006	5.770	1.758	2.355.203	3.044.871	5.400.074	+ 689.068	62.486	79.665	142.151	+ 17.179	26,3	78,4 %
1926	4.947	1.858	6.805	3.089	2.705.563	3.190.569	5.896.112	+ 485.006	79.876	94.254	174.130	+ 14.378	29,5	84,7 %
1927	5.520	2.017	7.537	3.503	3.273.163	3.644.118	6.917.281	+ 370.955	79.634	88.689	168.323	+ 9.055	24,3	89,8 %
1928	5.839	2.075	7.914	3.764	3.694.990	3.970.273	7.665.263	+ 275.283	90.669	97.426	188.095	+ 6.757	24,5	93,1 %
1929	6.109	2.189	8.298	3.920	3.527.738	3.868.482	7.396.220	+ 332.744	86.653	94.831	181.484	+ 8.178	24,6	91,4 %
1930	4.881	2.274	7.155	2.607	2.343.705	2.907.354	5.251.059	+ 563.649	53.619	65.746	119.365	+ 12.127	22,7	81,5 %
Somma do quinquênio.	27.296	10.413	37.709	16.883	15.545.149	17.572.786	33.117.935	+ 2.027.637	390.451	440.946	831.397	+ 50.495	—	—
Média do quinquênio...	5.459	2.083	7.542	3.376	3.109.030	3.514.557	6.623.587	+ 405.527	78.090	88.189	166.279	+ 10.099	25,1	88,5 %

a) Difference + or - of Exports compared with Imports.  
 a) Différence en plus ou en moins à l'exportation sur l'importation.

b) Average value of one conto de réis, in pounds sterling.  
 b) Valeur moyenne d'un conto de réis, en livres sterling.

c) % of imports upon exports.  
 c) % de l'importation sur l'exportation.



Importação e exportação de ouro e prata em barra, moedas e notas de banco, estrangeiras  
 Imports and exports of gold and silver bullion, coin and banknotes of foreign issue  
 Importation et exportation d'or et argent en barres, monnaies et billets de banque, étrangers

ANNOS YEARS ANNÉES	VALOR EM CONTOS DE RÉIS, PAPEL VALUE IN CONTOS OF REIS, PAPER VALEUR EN CONTOS DE REIS, PAPIER				EQUIVALENTE EM ££ ESTERLINAS EQUIVALENT IN POUNDS STERLING EQUIVALENT EN LIVRES STERLING			
	Importação Imports Importation	Exportação Exports Exportation	Total	Diferença + ou - na exportação sobre a importação (a)	Importação Imports Importation	Exportação Exports Exportation	Total	Diferença + ou - na exportação sobre a importação (a)
<b>1901—1905:</b>								
Somma do quinquennio.....	129.598	4.364	133.962	- 125.234	7,142,736	212,323	7,355,059	- 6,930,413
Média do quinquennio.....	25.920	873	26.793	- 25.047	1,428,547	42,465	1,471,012	- 1,386,082
1906.....	45.212	507	45.719	- 44.705	2,963,446	32,750	2,996,196	- 2,930,696
1907.....	69.815	244	70.059	- 69.571	4,410,621	15,329	4,425,950	- 4,395,292
1908.....	2.266	331	2.597	- 1.935	141,736	20,700	162,436	- 121,036
1909.....	140.805	182	140.987	- 140.623	8,851,619	11,408	8,863,027	- 8,840,211
1910.....	145.014	32.509	177.523	- 112.505	9,439,851	2,331,938	11,771,789	- 7,107,913
Somma do quinquennio.....	403.112	33.773	436.885	- 369.839	25,807,273	2,412,125	28,219,398	-23,395,148
Média do quinquennio.....	80.622	6.755	87.377	- 73.867	5,161,455	482,425	5,643,880	- 4,679,030
1911.....	117.612	36.421	154.033	- 81.191	7,840,336	2,406,090	10,246,426	- 5,434,246
1912.....	75.052	22.079	97.131	- 52.973	5,003,447	1,471,907	6,475,354	- 3,531,540
1913.....	18.727	90.911	109.638	+ 72.184	1,248,461	6,060,704	7,3'9,165	+ 4,812,243
1914.....	12.780	126.462	139.242	+ 113.682	851,657	8,256,805	9,108,462	+ 7,405,148
1915.....	879	97.934	98.813	+ 97.055	45,291	5,149,162	5,194,453	+ 5,103,871
Somma do quinquennio.....	225.050	373.807	598.857	+ 148.757	14,989,192	23,344,668	38,333,860	+ 8,355,476
Média do quinquennio.....	45.010	74.761	119.771	+ 29.751	2,997,838	4,668,934	7,666,772	+ 1,671,096
1916.....	75	3.224	3.299	+ 3.149	3,705	158,863	162,568	+ 155,158
1917.....	160	673	833	+ 513	8,296	34,485	42,781	+ 26,189
1918.....	191	10	201	- 181	10,000	525	10,525	- 9,475
1919.....	2.547	.....	2.547	- 2.547	136,454	.....	136,454	- 136,454
1920.....	2.713	570	3.283	- 2.143	193,111	35,465	228,576	- 157,646
Somma do quinquennio.....	5.686	4.477	10.163	- 1.209	351,566	229,338	580,904	- 122,228
Média do quinquennio.....	1.137	895	2.032	- 242	70,313	45,867	116,180	- 24,445
1921.....	165	323	488	+ 158	7,119	12,290	19,409	+ 5,171
1922.....	21	635	656	+ 614	602	17,263	17,865	+ 16,661
1923.....	8	.....	8	- 8	192	.....	192	- 192
1924.....	425	311	736	- 114	9,375	7,633	17,008	- 1,742
1925.....	2.411	1	2.412	- 2.410	61,002	38	61,040	- 60,964
Somma do quinquennio.....	3.030	1.270	4.300	- 1.760	78,290	37,224	115,514	- 41,066
Média do quinquennio.....	606	254	860	- 352	15,658	7,444	23,103	- 8,213
1926.....	4.323	.....	4.323	- 4.323	131,251	.....	131,251	- 131,251
1927.....	363.316	876	364.192	- 362.440	8,877,954	21,340	8,899,294	- 8,856,614
1928.....	393.910	.....	393.910	- 393.910	9,669,861	.....	9,669,861	- 9,669,861
1929.....	15.074	183	15.257	- 14.891	370,000	4,489	374,489	- 365,511
1930.....	.....	1.183.400	1.183.400	+1.183.400	.....	26,448,662	26,448,662	+26,448,662
Somma do quinquennio.....	776.623	1.184.459	1.961.082	+ 407.836	19,049,066	26,474,491	45,523,557	+ 7,425,425
Média do quinquennio.....	155.325	236.892	392.216	+ 81.567	3,809,813	5,294,898	9,104,711	+ 1,485,085
Total de 1901 a 1930.....	1.543.099	1.602.150	3.145.249	+ 59.051	67,418,123	52,710,169	120,128,292	-14,707,954

a) Difference + or - of exports compared with imports.  
 a) Difference en plus ou en moins à l'exportation sur l'importation.

N. B. -- O ouro e a prata da produção nacional estão incluídos na classe II da exportação: "Mineraes e seus productos".



MOVIMENTO MENSAL DA IMPORTAÇÃO DE MERCADORIAS  
IMPORTS OF MERCHANDISE, BY MONTHS  
MOUVEMENT MENSUEL DE L'IMPORTATION DE MARCHANDISES

MESES MONTHS MOIS	PESO BRUTO GROSS WEIGHT } TONS. POIDS BRUT				VALOR EM CONTOS DE RÉIS, PAPEL VALEU IN CONTOS OF REIS, PAPER VALEUR EN CONTOS DE REIS, PAPIER				EQUIVALENTE EM £ 1.000 EQUIVALENT IN £ 1.000 EQUIVALENT EN £ 1.000				% SOBRE O VALOR TOTAL % UPON TOTAL VALUE % SUR LE VALEUR TOTAL							
	1926	1927	1928	1929	1930	1926	1927	1928	1929	1930	1926	1927	1928	1929	1930	1926	1927	1928	1929	1930
Janeiro.....	493.047	597.714	539.011	539.527	574.852	217.519	286.587	296.152	324.305	242.759	6.670	6.922	7.269	7.960	5.682	8,3	8,7	8,0	9,2	10,6
Fevereiro.....	334.238	427.641	569.992	472.205	432.973	188.947	267.653	288.527	291.681	208.151	5.720	6.517	7.081	7.159	4.838	7,2	8,2	7,8	8,3	9,0
Março.....	538.105	421.024	448.356	514.805	528.456	265.554	288.646	283.038	313.284	235.784	7.901	7.028	6.962	7.659	5.499	9,9	8,8	7,7	8,8	10,3
1º trimestre.....	1.365.390	1.456.379	1.557.359	1.526.537	1.536.281	672.020	842.886	868.317	929.270	686.694	20.291	20.467	21.312	22.778	16.019	25,4	25,7	23,5	26,3	29,9
Abril.....	546.208	439.762	503.365	489.544	446.465	241.308	276.969	278.862	277.058	195.102	7.007	6.726	6.845	6.811	4.668	8,8	8,4	7,5	7,9	8,7
Mai.....	467.750	419.787	416.196	539.663	426.122	218.059	264.377	306.925	343.502	193.726	6.616	6.420	7.533	8.444	4.685	8,3	8,1	8,3	9,7	8,7
Junho.....	343.298	485.087	476.558	479.037	462.893	191.422	252.292	301.898	279.860	206.817	6.106	6.127	7.390	6.879	5.019	7,6	7,7	8,2	7,9	9,4
2º trimestre.....	1.357.256	1.344.636	1.396.119	1.508.264	1.335.480	650.789	793.638	887.685	900.420	595.645	19.729	19.273	21.768	22.134	14.372	24,7	24,2	24,0	25,5	26,8
1º semestre.....	2.722.646	2.801.015	2.953.478	3.034.801	2.871.761	1.322.809	1.686.524	1.756.002	1.829.690	1.282.339	40.020	39.740	43.080	44.912	30.391	60,1	49,9	47,5	51,8	56,7
Julho.....	298.213	488.461	412.907	526.841	303.409	199.542	266.606	267.768	299.545	171.868	6.378	6.457	6.572	7.363	4.056	8,0	8,1	7,2	8,5	7,6
Agosto.....	352.831	426.737	460.805	567.181	385.246	202.959	245.698	316.320	304.626	211.279	6.435	5.967	7.764	7.488	4.711	8,0	7,5	8,6	8,6	8,8
Setembro.....	395.137	424.498	467.691	493.458	274.215	222.132	258.417	320.273	270.021	173.606	6.942	6.292	7.861	6.638	3.623	8,7	7,9	8,7	7,7	6,7
3º trimestre.....	1.041.181	1.339.696	1.341.403	1.587.480	962.870	624.633	770.721	904.361	874.192	556.753	19.755	18.716	22.197	21.489	12.390	24,7	23,5	24,5	24,8	23,1
9 mezes.....	3.763.827	4.140.711	4.294.881	4.622.281	3.834.631	1.947.442	2.407.245	2.660.363	2.708.882	1.839.092	69.775	68.456	65.877	66.401	42.781	74,8	73,4	72,0	76,6	79,8
Outubro.....	371.223	456.729	521.381	487.756	403.524	225.713	280.237	326.764	275.487	214.188	6.539	7.007	8.031	6.772	4.525	8,2	8,8	8,9	7,8	8,4
Novembro.....	353.119	425.916	493.848	487.293	278.348	253.855	284.055	336.589	272.818	134.475	6.743	6.935	8.272	6.706	2.942	8,4	8,7	9,1	7,8	5,5
Dezembro.....	459.029	496.256	528.515	511.666	364.876	278.543	295.626	371.274	275.551	155.950	6.819	7.236	9.080	6.774	3.371	8,6	9,1	10,0	7,8	6,3
4º trimestre.....	1.183.371	1.378.931	1.543.744	1.486.715	1.046.748	758.111	865.918	1.034.627	823.856	504.613	20.101	21.178	25.392	20.252	10.838	25,2	26,6	28,0	23,4	20,2
2º semestre.....	2.224.652	2.718.627	2.885.147	3.074.195	2.009.618	1.322.744	1.686.639	1.938.988	1.698.048	1.061.866	39.856	39.894	47.689	41.741	23.228	49,9	60,1	52,5	48,2	43,3
12 mezes.....	4.947.198	5.519.642	5.838.625	6.108.996	4.881.379	2.705.553	3.273.163	3.694.990	3.527.738	2.343.705	79.876	79.634	90.669	86.653	53.619	100,0	100,0	100,0	100,0	100,0
(*) Média mensal.....	412.266	459.970	486.552	509.083	406.782	225.463	272.764	307.916	293.978	195.309	6.656	6.636	7.556	7.221	4.468	—	—	—	—	—

(\*) Monthly average.  
(\*) Moyenne mensuelle.



MOVIMENTO MENSAL DE EXPORTAÇÃO DE MERCADORIAS  
 EXPORTS OF MERCHANDISE, BY MONTHS  
 MOUVEMENT MENSUEL DE L'EXPORTATION DE MARCHANDISES

MESES MONTHS MOIS	PESO BRUTO GROSS WEIGHT POIDS BRUT				VALOR EM CONTOS DE RÉIS, PAPEL VALUE IN CONTOS OF REIS, PAPER VALEUR EN CONTOS DE REIS, PAPIER				EQUIVALENTE EM £ 1,000 EQUIVALENT IN £ 1,000 EQUIVALENT EN £ 1,000				% SOBRE O VALOR TOTAL % UPON TOTAL VALUE % SUR LE VALEUR TOTAL							
	1926	1927	1928	1929	1930	1926	1927	1928	1929	1930	1926	1927	1928	1929	1930	1926	1927	1928	1929	1930
Janeiro.....	143.141	157.478	151.293	157.532	248.112	252.711	317.238	326.403	334.351	337.963	7.749	7.663	8.012	8.206	7.855	8,2	8,7	8,2	8,7	11,9
Fevereiro.....	157.493	126.616	156.571	149.599	226.167	271.101	237.269	304.360	322.446	314.316	8,207	5,777	7,470	7,915	7,331	8,7	6,5	7,7	8,4	11,2
Março.....	155.397	151.085	168.758	173.718	205.761	261.430	298.712	341.098	313.106	258.965	7,778	7,273	8,372	7,654	6,196	8,3	8,2	8,6	8,0	9,4
1º trimestre.....	456.031	435.179	476.622	480.849	680.040	785.242	853.219	971.861	969.903	911.244	23,734	20,713	23,854	23,775	21,382	25,2	23,4	24,5	25,1	32,5
Abril.....	108.467	134.313	167.262	188.974	199.947	205.757	227.134	315.628	319.177	262.365	5,974	5,516	7,746	7,846	6,345	6,3	6,2	8,0	8,3	9,7
Maió.....	129.085	152.993	196.777	174.681	184.525	214.732	233.867	370.015	293.683	239.946	6,515	5,679	9,082	7,219	5,823	6,9	6,4	9,3	7,6	8,9
Junho.....	155.746	167.068	177.139	168.093	170.431	221.064	266.699	320.635	290.945	190.509	7,052	6,476	7,850	7,152	4,496	7,5	7,3	8,0	7,5	6,8
2º trimestre.....	393.298	454.374	541.178	531.748	554.903	641.553	727.700	1.006.328	903.805	692.820	19,541	17,671	24,678	22,217	16,664	20,7	19,9	25,3	23,4	25,4
1º semestre.....	849.329	889.653	1.017.800	1.012.597	1.234.943	1.426.795	1.580.919	1.973.189	1.873.708	1.604.064	43,276	38,384	48,532	45,992	38,046	45,9	43,3	49,8	48,6	57,9
Julho.....	169.302	165.903	161.048	176.630	166.772	267.028	286.630	327.268	352.880	204.412	8,536	6,942	8,033	8,675	4,558	9,1	7,8	8,2	9,1	6,9
Agosto.....	156.617	193.234	184.621	205.185	182.639	273.033	308.861	319.606	363.352	231.846	8,657	7,452	7,844	8,932	4,838	9,2	8,4	8,1	9,4	7,4
Setembro.....	151.643	175.712	153.153	188.687	202.003	269.298	331.128	313.972	347.929	256.859	8,416	8,063	7,706	8,553	5,427	8,9	9,1	7,9	9,0	8,2
3º trimestre.....	477.562	534.849	498.822	570.502	551.414	809.359	924.619	960.846	1.064.161	693.117	25,609	22,457	23,583	26,160	14,823	27,2	25,3	24,2	27,5	22,5
9 mezes.....	1.320.891	1.424.402	1.516.622	1.583.099	1.786.357	2.236.154	2.506.538	2.939.035	2.937.839	2.297.181	68,884	60,841	72,115	72,152	52,869	73,1	68,6	74,0	76,0	80,4
Outubro.....	182.076	224.593	220.562	187.407	150.118	304.479	407.492	388.262	338.900	195.006	8,821	9,975	9,542	8,331	4,266	9,4	11,3	9,8	8,8	6,5
Novembro.....	175.264	183.846	166.786	211.441	156.177	306.915	357.160	294.738	300.972	183.383	8,152	8,720	7,244	7,398	3,964	8,6	9,8	7,4	8,0	6,0
Dezembro.....	174.201	184.378	171.078	207.367	181.036	343.011	373.927	348.238	282.741	231.784	8,397	9,153	8,525	6,950	4,647	8,9	10,3	8,8	7,2	7,1
4º trimestre.....	531.541	592.817	558.426	606.215	487.331	954.405	1.138.579	1.031.238	922.613	610.173	25,370	27,848	25,311	22,679	12,877	26,9	31,4	26,0	24,0	19,6
2º semestre.....	1.009.103	1.127.666	1.067.248	1.176.717	1.033.745	1.763.764	2.068.198	1.992.084	1.986.774	1.303.890	50,979	50,305	48,894	48,839	27,700	54,1	56,7	50,2	51,6	43,1
12 mezes.....	1.858.432	2.017.219	2.075.048	2.189.314	2.273.688	3.190.559	3.644.117	3.970.273	3.860.482	2.907.354	94,254	88,689	97,426	94,831	65,746	100,0	100,0	100,0	100,0	100,0
(*) Média mensal.....	154.869	168.102	172.921	182.212	189.474	265.880	303.676	330.856	321.707	242.279	7,854	7,391	8,119	7,903	5,479	—	—	—	—	—

(\*) Monthly average.  
 (\*) Moyenne mensuelle.

Movimento mensal da importação de ouro e prata em barra, moedas e notas de banco, estrangeiras  
 Monthly imports of gold and silver bullion, coin and banknotes of foreign issue  
 Mouvement mensuel de l'importation d'or et argent en barres, monnaies et billets de banque, étrangers

MEZES MONTHS MOIS	VALOR EM CONTOS DE RÉIS, PAPEL VALUE IN CONTOS OF REIS, PAPER VALEUR EN CONTOS DE REIS, PAPIER				EQUIVALENTE EM £S ESTERLINAS EQUIVALENT IN POUNDS STERLING EQUIVALENT EN LIVRES STERLING				% SOBRE O VALOR TOTAL % UPON TOTAL VALUE % SUR LE VALEUR TOTAL						
	1926	1927	1928	1929	1930	1926	1927	1928	1929	1930	1926	1927	1928	1929	1930
Janeiro.....	514	421	98.436	8.149	.....	15,748	10,137	2,416,013	500,000	.....	12,0	0,1	25,0	54,1	.....
Fevereiro.....	236	506	.....	6.111	.....	7,153	12,303	.....	150,000	.....	5,4	0,2	.....	40,5	.....
Março.....	479	237	152.323	.....	.....	14,236	5,754	3.738,637	.....	.....	10,9	.....	38,7	.....	.....
1º trimestre.....	1.229	1.164	250.759	14.260	.....	37,137	28,194	6,154,650	350,000	.....	28,3	0,3	63,7	94,6	.....
Abril.....	211	10.062	62.888	.....	.....	6,123	243,446	1,543,827	.....	.....	4,7	2,8	15,9	.....	.....
Maió.....	471	85	.....	814	.....	14,286	2,055	.....	20,000	.....	10,9	.....	.....	5,4	.....
Junho.....	811	252	1.009	.....	.....	25,887	6,110	24,700	.....	.....	19,7	0,1	0,3	.....	.....
2º trimestre.....	1.493	10.399	63.897	814	.....	46,296	251,611	1,568,227	20,000	.....	35,3	2,9	16,2	5,4	.....
1º semestre.....	2.722	11.563	314.656	15.074	.....	83,423	279,805	7.722,877	370,000	.....	63,6	3,2	79,9	100,0	.....
Julho.....	318	435	25.145	.....	.....	10,179	10,521	617,171	.....	.....	7,8	0,1	0,3	.....	.....
Agosto.....	497	102	.....	.....	.....	15,759	2,465	.....	.....	.....	12,0	.....	.....	.....	.....
Setembro.....	258	2.138	238	.....	.....	8,168	52,055	5,827	.....	.....	6,2	0,6	0,1	.....	.....
3º trimestre.....	1.073	2.675	25.383	.....	.....	34,106	65,041	622,998	.....	.....	26,0	0,7	6,4	.....	.....
9 mezes.....	3.795	14.238	310.039	16.074	.....	117,639	344,946	8.345,875	370,000	.....	89,6	3,9	86,3	100,0	.....
Outubro.....	165	2.126	45.678	.....	.....	4,600	52,055	1,122,615	.....	.....	3,5	0,6	11,7	.....	.....
Novembro.....	236	185.168	8.193	.....	.....	6,000	4.520,702	201,371	.....	.....	4,6	50,9	2,0	.....	.....
Dezembro.....	127	161.784	.....	.....	.....	3,112	3,960,351	.....	.....	.....	2,3	44,6	.....	.....	.....
4º trimestre.....	528	349.078	53.871	.....	.....	13,712	8,533,108	1,323,986	.....	.....	10,4	96,1	13,7	.....	.....
2º semestre.....	1.601	351.753	79.254	.....	.....	47,818	8,598,149	1,946,984	.....	.....	36,4	96,8	20,1	.....	.....
12 mezes.....	4.323	363.216	393.910	15.074	.....	131,251	8.877,954	9.669,861	370,000	.....	100,0	100,0	100,0	100,0	.....
(*) Média mensal.....	360	30.276	32.826	1.256	.....	10,938	739,829	805,822	30,833	.....	.....	.....	.....	.....	.....

(\*) Monthly average.  
 (\*) Moyenne mensuelle.



**MOVIMENTO MENSAL DA EXPORTAÇÃO DE ESPECIES METALLICAS E NOTAS DE BANCO, ESTRANGEIRAS**  
 Monthly exports of species and banknotes of foreign issue  
 Mouvement mensuel de l'exportation de espèces métalliques et billets de banque, étrangers

MEZES MONTHS MOIS	VALOR EM CONTOS DE RÉIS, PAPEL VALUE IN CONTOS OF REIS, PAPER VALEUR EN CONTOS DE REIS, PAPIER					EQUIVALENTE EM £ ESTERLINAS EQUIVALENT IN POUNDS STERLING EQUIVALENT EN LIVRES STERLING					% SOBRE O VALOR TOTAL % UPON TOTAL VALUE % SUR LE VALEUR TOTAL				
	1926	1927	1928	1929	1930	1926	1927	1928	1929	1930	1926	1927	1928	1929	1930
Janeiro.....					95.321					2,215,469					8,38
Fevereiro.....		191			108.070		4,643			2,520,583		21,7			9,53
Março.....		191			107		4,643			2,561		21,7			0,01
1º trimestre.....					203.498					4,738,613					17,92
Abril.....					238.277					5,762,999					21,79
Maió.....					74					1,792					
Junho.....		118		132	3.123		2,862		3,239	73,695		13,4		72,15	0,28
2º trimestre.....					241.474					5,838,486					22,07
1º semestre.....		509		132	444.972		7,505		3,239	10,577,099		35,1		72,15	39,89
Julho.....					100.013					2,230,104					8,43
Agosto.....		237			75.710		5,760			1,579,761		27,0			5,97
Setembro.....		237		51	37.927				1,250	801,253				27,85	3,03
3º trimestre.....					213.650					4,611,118					17,43
9 mezes.....		646		183	658.621		19,265		4,489	15,188,217		62,1		100,00	57,42
Outubro.....		287			310.298					6,787,777		32,9			25,67
Novembro.....					110.009					2,377,805					8,99
Dezembro.....		43			104.471		1,053			2,094,863		5,0			7,92
4º trimestre.....					524.778					11,260,445					42,58
2º semestre.....		567		51	798.428		19,835		1,250	15,871,563		64,9		27,85	60,01
12 mezes.....		876		183	1.183.400		21,340		4,489	26,448,662		100,0		100,00	100,00
(*) Média Mensal.....		73		15	98.616		1,778		374	2,204,055					—

(\*) Monthly average.  
 (\*) Moyenne mensuelle.

RESUMO DA IMPORTAÇÃO POR CLASSES  
SUMMARY OF IMPORTS BY CLASS  
RESUMÉ DE L'IMPORTATION PAR CLASSES

JANEIRO A DEZEMBRO

JANUARY TO DECEMBER

JANVIER A DÉCEMBRE

CLASSES	TONELADA METRICA (Peso liquido) METRIC TONS (Net weight) TONNE MÉTRIQUE (Poids net)					VALOR A BORDO NO BRASIL Value C. I. F. Valeur à bord au Brésil				
	1926	1927	1928	1929	1930	1926	1927	1928	1929	1930
<b>CLASSE I (1 a 16)</b> Animas vivos. Live stock..... Animaux vivants.	2.514	1.765	2.084	1.352	730	5.733.053	6.272.461	7.873.350	7.655.852	5.100.756
<b>CLASSE II (17 a 123).</b> Materias primas. Raw materials..... Matières premières.	2.612.305	2.990.367	3.010.350	3.234.519	2.569.515	538.751.760	727.760.403	764.518.185	707.250.200	518.723.288
<b>CLASSE III (124 a 425).</b> Artigos manufacturados. Manufactured articles..... Articles manufacturés.	1.158.036	1.345.054	1.502.770	1.580.304	1.184.510	1.503.846.247	1.834.950.649	2.141.654.317	2.118.482.007	1.229.184.059
<b>CLASSE IV (426 a 488).</b> Artigos destinados à alimentação e forragens. Food stuffs and fodder..... Articles destinés à l'alimentation et fourrages.	994.901	1.013.629	1.141.773	1.111.879	979.160	657.222.224	704.179.647	780.944.447	694.350.243	590.696.833
Total das mercadorias. Total of merchandise.... Total des marchandises.	4.767.756	5.350.815	5.656.977	5.928.054	4.733.915	2.705.553.284	3.273.163.160	3.694.990.299	3.527.738.302	2.343.704.936
<b>CLASSE V (489 a 492).</b> Ouro e prata em barra, moedas e notas de banco, estrangeiras. Bullion, coin and banknotes of foreign issue..... Or et argent en barres, monnaies et billets de banque, étrangers	—	—	—	—	—	4.322.744	363.315.745	393.910.313	15.073.549	—

CLASSES	Equivalente em ££ esterlinas Equivalent in pounds sterling Equivalent en livres sterling					% sobre o valor total em ££ esterlinas % upon value total in ££ sterling % sur la valeur total en ££ sterling				
	1926	1927	1928	1929	1930	1926	1927	1928	1929	1930
<b>CLASSE I (1 a 16).</b> Animas vivos. Live stock..... Animaux vivants.	169,113	152,962	193,183	188,172	114,272	0,2	0,2	0,2	0,2	0,2
<b>CLASSE II (17 a 123).</b> Materias primas. Raw materials..... Matières premières.	15,908,354	17,702,366	18,761,522	17,372,378	11,882,602	19,9	22,2	20,7	20,1	22,2
<b>CLASSE III (124 a 425).</b> Artigos manufacturados. Manufactured articles..... Articles manufacturés.	44,436,348	44,642,086	52,551,115	52,034,887	28,118,450	55,6	56,1	58,0	60,0	52,4
<b>CLASSE IV (426 a 488).</b> Artigos destinados à alimentação e forragens. Food stuffs and fodder..... Articles destinés à l'alimentation et fourrages.	19,362,010	17,136,632	19,162,865	17,057,790	13,503,187	24,3	21,5	21,1	19,7	25,2
Total das mercadorias. Total of merchandise.... Total des marchandises.	79,875,825	79,634,046	90,668,685	86,653,227	53,618,511	100,0	100,0	100,0	100,0	100,0
<b>CLASSE V (489 a 492).</b> Ouro e prata em barra, moedas e notas de banco, estrangeiras. Bullion, coin and banknotes of foreign issue..... Or et argent en barres, monnaies et billets de banque, étrangers	131,251	8,877,954	9,669,861	370,000	—	—	—	—	—	—



RESUMO DA EXPORTAÇÃO POR CLASSES  
SUMMARY OF EXPORTS BY CLASS  
RESUMÉ DE L'EXPORTATION PAR CLASSES

JANEIRO A DEZEMBRO

JANUARY TO DECEMBER

JANVIER A DÉCEMBRE

CLASSES	TONELADA METRICA METRIC TONS TONNE MÉTRIQUE					VALOR A BORDO NO BRASIL Value F. O. B. Valeur à bord au Brésil				
	1926	1927	1928	1929	1930	1926	1927	1928	1929	1930
<b>CLASSE I (1 a 64).</b> Animas e seus productos. Animals and their products..... Animaux et leurs produits.	75.771	123.427	171.702	166.676	216.603	188.872.200	281.898.633	425.164.241	352.724.669	411.023.060
<b>CLASSE II (65 a 119).</b> Mineraes e seus productos. Minerals and their products..... Minéraux et leurs produits.	333.548	259.265	379.815	316.003	215.503	41.455.302	40.398.090	58.721.698	45.395.735	44.165.113
<b>CLASSE III (120 a 268).</b> Vegetaes e seus productos. Vegetables and their products.... Végétaux et leurs produits.	1.449.113	1.634.527	1.523.531	1.706.635	1.841.582	2.960.231.816	3.321.820.832	3.486.387.515	3.462.361.277	2.452.166.304
Total das mercadorias. Total of merchandise.... Total des marchandises.	1.858.432	2.017.219	2.075.048	2.189.314	2.273.688	3.190.559.318	3.644.117.555	3.970.273.454	3.860.481.681	2.907.354.477
<b>CLASSE IV (269 a 272).</b> Ouro e prata em barra, moedas e notas de banco, estrangeiras. Bullion, coin and banknotes of foreign issue..... Or et argent en barres, monnaies et billets de banque, étrangers	—	—	—	—	—	—	875.595	—	182.625	1.183.400.194

CLASSES	Equivalent em ££ esterlinas Equivalent in pounds sterling Equivalent en livres sterling					% sobre o valor total em ££ esterlinas % upon value total in ££ sterling % sur la valeur total en ££ sterling				
	1926	1927	1928	1929	1930	1926	1927	1928	1929	1930
<b>CLASSE I (1 a 64).</b> Animas e seus productos. Animals and their products..... Animaux et leurs produits.	5,573,619	6,857,380	10,432,443	8,664,564	9,458,845	6,0	7,7	10,7	9,1	14,3
<b>CLASSE II (65 a 119).</b> Mineraes e seus productos. Minerals and their products..... Minéraux et leurs produits.	1,238,883	983,421	1,441,092	1,115,195	1,005,981	1,3	1,1	1,5	1,2	1,6
<b>CLASSE III (120 a 268).</b> Vegetaes e seus productos. Vegetables and their products.... Végétaux et leurs produits.	87,441,813	80,848,028	85,552,612	85,051,490	55,281,099	92,7	91,2	87,8	89,7	84,1
Total das mercadorias. Total of merchandise.... Total des marchandises.	94,254,315	88,688,829	97,426,147	94,831,249	65,745,925	100,0	100,0	100,0	100,0	100,0
<b>CLASSE IV (269 a 272).</b> Ouro e prata em barra, moedas e notas de banco, estrangeiras. Bullion, coin and banknotes of foreign issue..... Or et argent en barres, monnaies et billets de banque, étrangers	—	21,340	—	4,489	26,448,662	—	—	—	—	—

**PESO BRUTO DAS MERCADORIAS IMPORTADAS**  
**GROSS WEIGHT OF MERCHANDISE IMPORTED**  
**POIDS BRUT DES MARCHANDISES IMPORTÉES**

ALFANDEGAS E POSTOS ADUANEIROS CUSTOMS DISTRICTS DOUANES ET POSTES DOUANIERS	TONELADA METRICA METRIC TONS TONNES MÉTRIQUES											
	1920	1921	1922	1923	1924	1925	1926	1927	1928	1929	1930	
Territorio Federal (Acre).....		1										
<b>Amazonas:</b>												
Porto Velho.....	601	225	34	230	1.180	349	225	298	50	168	90	
Manáos.....	13.185	5.861	8.445	9.874	11.419	19.191	25.812	18.662	13.539	12.769	9.926	
Itaocótiara.....	1	1										
<b>Total.....</b>	<b>13.787</b>	<b>6.087</b>	<b>8.479</b>	<b>10.104</b>	<b>12.599</b>	<b>19.540</b>	<b>26.037</b>	<b>18.960</b>	<b>13.589</b>	<b>12.937</b>	<b>10.016</b>	
Pará (Belém).....	48.587	38.207	39.678	51.395	56.072	76.811	83.799	73.842	62.434	72.466	71.913	
Maranhão (São Luiz).....	11.618	6.274	9.450	10.865	17.307	9.459	11.441	11.846	11.391	11.671	9.011	
Piauíhy (Parnahyba).....	2.205	4.343	1.451	6.528	3.321	2.053	2.142	3.323	4.966	4.794	4.023	
Ceará (Fortaleza).....	18.038	58.450	63.731	31.333	23.032	29.359	25.258	28.484	26.729	30.788	26.032	
Rio Grande do Norte (Natal).....	3.951	8.079	11.976	5.705	8.179	10.564	12.429	13.191	19.009	24.258	24.159	
Parahyba (Cabedello).....	8.669	12.756	32.506	22.555	20.897	32.382	18.674	25.901	26.876	32.500	30.643	
Pernambuco (Recife).....	223.461	133.457	216.976	233.324	280.823	285.324	323.128	354.423	315.673	344.930	255.209	
<b>Alagoas:</b>												
Macció.....	21.512	14.130	20.970	22.495	30.118	28.986	23.976	29.941	30.586	33.300	24.776	
Penedo.....	36	4	4		1	156	6	7	62	4		
<b>Total.....</b>	<b>21.548</b>	<b>14.134</b>	<b>20.974</b>	<b>22.495</b>	<b>30.119</b>	<b>29.142</b>	<b>23.982</b>	<b>29.948</b>	<b>30.648</b>	<b>33.304</b>	<b>24.776</b>	
Sergipe (Aracajú).....	1.832	866	508	392	2.375	3.738	2.482	4.510	5.014	4.443	1.898	
Bahia (São Salvador).....	101.618	59.377	87.953	77.925	120.839	143.532	131.436	138.725	149.438	138.470	144.445	
Espirito Santo (Victoria).....	2.460	3.331	10.101	4.182	9.563	24.502	19.812	27.490	21.539	18.957	11.019	
Estado do Rio de Janeiro (Nietheroy).....											16.555	
Rio de Janeiro (Capital Federal).....	1.863.642	1.445.874	1.809.980	1.845.785	2.237.196	2.314.596	2.410.609	2.717.109	2.856.035	2.993.739	2.469.589	
São Paulo (Santos).....	681.157	590.458	702.787	982.182	1.235.980	1.581.688	1.441.846	1.630.672	1.811.161	1.835.078	1.352.581	
<b>Paraná:</b>												
Paranaguá.....	11.477	5.344	7.848	10.743	14.332	24.642	19.370	20.007	24.734	45.903	44.401	
Antonina.....	9.624	16.964	16.386	23.078	18.392	10.640	1.227	4.009	2.214	4.519	6.835	
Fóz do Iguassú.....	309	469	314	345	471	665	834	909	755	1.774	1.371	
<b>Total.....</b>	<b>21.410</b>	<b>22.777</b>	<b>24.548</b>	<b>34.166</b>	<b>33.195</b>	<b>35.947</b>	<b>21.431</b>	<b>24.925</b>	<b>27.703</b>	<b>52.196</b>	<b>52.607</b>	
<b>Santa Catharina:</b>												
São Francisco.....	8.260	9.281	7.269	14.723	16.852	45.909	26.239	32.971	22.495	22.744	22.524	
Itajahy.....	469	284	345	479	666	993	2.499	1.392	5.479	2.364	2.746	
Florianopolis.....	6.865	3.019	4.385	6.911	10.709	9.736	7.892	8.392	12.717	13.948	11.728	
<b>Total.....</b>	<b>15.594</b>	<b>12.584</b>	<b>11.999</b>	<b>22.113</b>	<b>28.227</b>	<b>56.638</b>	<b>36.630</b>	<b>42.755</b>	<b>40.691</b>	<b>39.056</b>	<b>36.998</b>	
<b>Rio Grande do Sul:</b>												
Rio Grande.....	62.642	60.711	100.624	115.084	185.376	191.837	213.366	202.185	214.832	207.035	142.001	
Pelotas.....	18.311	16.132	11.652	15.183	21.954	14.487	15.476	16.099	20.350	28.263	19.965	
Porto Alegre.....	85.284	42.071	47.186	47.804	64.786	73.063	101.070	116.996	145.908	191.091	136.296	
Jaguarão.....	284	561	241	13	108	75	166	157	89	4	103	
Passo das Pedras.....							45	41	94	54	22	
Sant'Anna do Livramento.....	37.363	25.364	26.738	17.471	15.339	13.159	9.357	18.470	11.098	12.634	17.877	
Quarahy.....	2.637	636	3.204	1.837	1.184	598	1.533	1.072	1.248	222	125	
Uruguayana.....	14.926	8.445	9.038	9.269	8.859	9.121	7.557	6.725	7.324	6.549	7.036	
Itaqui.....	5.992	510	802	525	959	799	408	940	415	465	489	
São Borja.....	534	918	888	893	454	565	458	111		1		
Diversos Postos.....	4.001	1.689	2.842	615	215	421	150	214	210	204	39	
<b>Total.....</b>	<b>231.974</b>	<b>157.037</b>	<b>203.215</b>	<b>208.694</b>	<b>299.234</b>	<b>304.125</b>	<b>349.586</b>	<b>363.010</b>	<b>401.568</b>	<b>446.522</b>	<b>323.953</b>	
<b>Minas Geraes (Bello Horizonte).....</b>											<b>466</b>	
<b>Matto Grosso:</b>												
Porto Murinho.....	240	190	1.210	823	1.500	1.046	298	438	732	309	376	
Porto Esperança.....	572	172	969	271	726	3.100	777	2.131	3.981	4.019	5.563	
Corumbá.....	4.097	3.780	5.896	4.827	6.179	9.109	4.201	7.263	9.055	8.423	9.069	
Cuyabá.....	77	23	8	15	16	42	16	14	10	4	378	
Guajará Mirim.....						725	1.161	675	383	132	100	
Bella Vista.....	142	131	102	15	12	29	23	7				
<b>Total.....</b>	<b>5.128</b>	<b>4.296</b>	<b>8.185</b>	<b>5.951</b>	<b>8.433</b>	<b>14.051</b>	<b>6.476</b>	<b>10.528</b>	<b>14.161</b>	<b>12.887</b>	<b>15.486</b>	
<b>Total geral.....</b>	<b>3.276.679</b>	<b>2.578.388</b>	<b>3.264.497</b>	<b>3.575.694</b>	<b>4.427.891</b>	<b>4.973.451</b>	<b>4.947.198</b>	<b>5.519.642</b>	<b>5.838.625</b>	<b>6.108.996</b>	<b>4.881.379</b>	



**PESO BRUTO DAS MERCADORIAS EXPORTADAS**  
**GROSS WEIGHT OF MERCHANDISES EXPORTED**  
**POIDS BRUT DES MARCHANDISES EXPORTÉES**

11

PORTOS DE PROCEDENCIA PORTS OF SHIPMENT PORTS DE PROVENANCE	TONELADA METRICA METRIC TONS TONNES MÉTRIQUES										
	1920	1921	1922	1923	1924	1925	1926	1927	1928	1929	1930
<b>Amazonas:</b>											
Manóos.....	18.728	23.748	33.187	23.793	35.262	27.758	29.144	27.831	24.796	30.628	22.919
Itacoatiara.....	778	1.816	1.535	872	1.955	199	1.347	516	377	1.187	1.096
<b>Total.....</b>	<b>19.506</b>	<b>25.564</b>	<b>34.722</b>	<b>24.575</b>	<b>37.217</b>	<b>27.957</b>	<b>30.491</b>	<b>28.347</b>	<b>25.173</b>	<b>31.815</b>	<b>24.015</b>
<b>Pará:</b>											
Oyapock.....	179	304	43								
Montenegro.....		86	87	176	570		22	81	92	26	83
Belém.....	52.330	46.957	47.622	50.547	52.526	57.678	50.428	93.519	93.909	129.655	119.837
<b>Total.....</b>	<b>52.509</b>	<b>47.347</b>	<b>47.752</b>	<b>50.771</b>	<b>53.096</b>	<b>57.678</b>	<b>50.450</b>	<b>93.600</b>	<b>94.001</b>	<b>129.681</b>	<b>119.920</b>
<b>Maranhão:</b>											
São Luiz.....	11.731	18.162	22.777	22.609	10.331	10.473	15.867	16.243	12.699	10.842	16.310
(*) Ilha do Cajueiro.....	9.718	9.762	15.599	23.090	17.799	10.741	13.520	20.106	19.661	18.884	15.119
<b>Total.....</b>	<b>21.449</b>	<b>27.924</b>	<b>38.376</b>	<b>45.699</b>	<b>28.130</b>	<b>21.214</b>	<b>29.387</b>	<b>36.349</b>	<b>32.360</b>	<b>29.726</b>	<b>31.429</b>
<b>Ceará:</b>											
Camocim.....			480	882			134	818	862	4.117	4.931
Fortaleza.....	9.960	25.243	34.475	44.165	21.854	31.176	20.873	20.674	19.215	43.301	35.508
<b>Total.....</b>	<b>9.960</b>	<b>25.243</b>	<b>34.955</b>	<b>45.047</b>	<b>21.854</b>	<b>31.176</b>	<b>21.007</b>	<b>21.492</b>	<b>20.077</b>	<b>47.418</b>	<b>40.439</b>
<b>Rio Grande do Norte:</b>											
Areia Branca.....						405		102		596	97
Natal.....	1.265	4.458	6.418	7.911	2.557	8.102	5.327	5.401	5.804	11.451	7.898
<b>Total.....</b>	<b>1.265</b>	<b>4.458</b>	<b>6.418</b>	<b>7.911</b>	<b>2.557</b>	<b>8.507</b>	<b>5.327</b>	<b>5.503</b>	<b>5.804</b>	<b>12.047</b>	<b>7.995</b>
Parahyba (Cabedello).....	4.462	10.147	9.030	11.663	6.571	17.043	11.022	8.081	9.091	25.129	18.101
Pernambuco (Recife).....	87.497	147.612	183.306	129.579	41.824	30.861	36.966	54.795	36.111	47.171	101.026
<b>Alagoas:</b>											
Maceió.....	12.390	36.093	46.954	31.193	10.400	4.047	3.108	10.426	7.458	7.026	12.532
Penedo.....										38	49
<b>Total.....</b>	<b>12.390</b>	<b>36.093</b>	<b>46.954</b>	<b>31.193</b>	<b>10.400</b>	<b>4.047</b>	<b>3.108</b>	<b>10.426</b>	<b>7.458</b>	<b>7.064</b>	<b>12.581</b>
Sergipe (Aracajú).....						43		2	1.068	814	2.662
<b>Bahia:</b>											
São Salvador.....	121.054	94.809	128.620	144.505	132.540	141.973	107.805	115.865	116.664	103.938	109.162
Ilhéos.....							22.980	28.253	25.678	25.827	25.936
<b>Total.....</b>	<b>121.054</b>	<b>94.809</b>	<b>128.620</b>	<b>144.505</b>	<b>132.540</b>	<b>141.973</b>	<b>130.785</b>	<b>144.118</b>	<b>142.342</b>	<b>129.765</b>	<b>135.098</b>
Espirito Santo (Victoria).....	35.398	41.105	41.568	41.617	52.616	49.009	50.939	60.107	64.665	80.440	92.575
Rio de Janeiro (Capital Federal).....	653.781	512.383	634.690	550.560	424.769	547.461	561.281	499.201	604.321	554.585	468.275
São Paulo (Santos).....	771.679	661.762	613.740	746.602	708.626	683.335	662.221	750.188	692.871	741.800	790.324
<b>Paraná:</b>											
Paranaguá.....	104.075	90.343	94.511	97.072	75.440	74.152	48.609	41.353	52.608	46.053	64.477
Antonina.....	13.753	8.571	19.957	23.179	32.416	26.695	53.408	54.200	56.798	54.329	66.700
Fôz do Iguassú.....	12.660	11.198	12.485	16.831	9.919	3.268	10.753	10.743	13.118	14.910	15.522
<b>Total.....</b>	<b>130.488</b>	<b>110.112</b>	<b>126.953</b>	<b>137.082</b>	<b>117.775</b>	<b>104.115</b>	<b>112.770</b>	<b>106.296</b>	<b>122.524</b>	<b>115.292</b>	<b>146.699</b>
<b>Santa Catharina:</b>											
São Francisco.....	38.052	31.275	54.867	79.909	64.414	68.696	47.402	57.813	52.189	57.025	63.292
Itajahy.....	234	278	168	81	9		38	101	291	423	500
Florianopolis.....	2.391	2.212	1.468	1.369	865	1.222	194	681	2.620	498	640
Laguna.....	524	220	196	475	466	518	188	293	157	55	60
<b>Total.....</b>	<b>41.201</b>	<b>33.985</b>	<b>56.699</b>	<b>81.834</b>	<b>65.754</b>	<b>70.436</b>	<b>47.822</b>	<b>58.888</b>	<b>55.257</b>	<b>58.001</b>	<b>64.492</b>
<b>Rio Grande do Sul:</b>											
Rio Grande.....	26.782	31.994	26.727	70.424	53.719	54.327	38.270	53.713	78.643	69.195	75.514
Pelotas.....	15.341	17.875	15.627	12.017	9.067	12.205	3.105	5.530	739	3.554	12.002
Porto Alegre.....	40.515	32.773	31.473	36.508	16.833	9.722	17.702	25.707	21.522	35.132	51.603
Jaguarão.....	409	384	408	686	501	190	413	748	242	174	1.623
Sant'Anna do Livramento.....	38.430	44.462	25.801	40.855	34.260	36.759	25.208	3.061	38.225	41.850	51.262
Quarahy.....	2.790	663	3.231	2.493	1.669	2.362	1.957	34.148	1.363	354	1.132
Santa Victoria do Palmar.....	536	561	838	916	585	404	378	559	495	1.074	2.436
Bagé.....	756	1.284	1.440	1.657	3.284	891	1.349	1.008	695	663	2.471
Uruguayana.....	8.810	5.754	7.998	9.246	4.852	5.977	7.818	7.258	2.830	2.729	4.326
Itaqui.....	1.051	1.508	560	361	1.419	524	252	959	451	423	524
São Borja.....	318	546	505	556	238	44	14	35	195		
São Xavier.....	3	67	73	41	1				31	203	227
<b>Total.....</b>	<b>135.741</b>	<b>137.871</b>	<b>114.681</b>	<b>175.760</b>	<b>126.428</b>	<b>123.405</b>	<b>96.466</b>	<b>132.726</b>	<b>145.431</b>	<b>155.351</b>	<b>203.120</b>
<b>Matto Grosso:</b>											
Porto Murtinho.....	682	1.490	286	727	765	2.089	4.494	2.375	5.275	2.905	2.528
Porto Esperança.....	698	338	374	596	1.585	1.942	2.270	3.020	10.116	18.534	11.096
Corumbá.....	1.621	1.178	2.478	3.306	2.352	2.409	1.626	1.705	1.103	1.776	1.313
<b>Total.....</b>	<b>3.001</b>	<b>3.006</b>	<b>3.138</b>	<b>4.629</b>	<b>4.702</b>	<b>6.440</b>	<b>8.390</b>	<b>7.100</b>	<b>16.494</b>	<b>23.215</b>	<b>14.937</b>
<b>Total geral da exportação</b>	<b>2.101.381</b>	<b>1.919.421</b>	<b>2.121.602</b>	<b>2.229.003</b>	<b>1.834.859</b>	<b>1.924.700</b>	<b>1.858.432</b>	<b>2.017.219</b>	<b>2.075.048</b>	<b>2.189.314</b>	<b>2.273.688</b>

(\*) A exportação do Piahy é feita pela Ilha do Cajueiro.  
 (\*) Exports from Piahy are made by «Ilha do Cajueiro».  
 (\*) Par le port de la «Ilha do Cajueiro», se fait l'exportation de l'Etat de Piahy.



# VALOR MEDIO POR TONELADA BRUTA IMPORTADA

## AVERAGE VALUE BY GROSS TONNAGE IMPORTED

### VALEUR MOYENNE PAR TONNES BRUTES IMPORTÉES

ALFANDEGAS E POSTOS ADUANEIROS  
CUSTOMS DISTRICTS  
DOUANES ET POSTES DOUANIERS

EM RÉIS, PAPEL  
IN REIS, PAPER  
EN REIS, PAPIER

	1920	1921	1922	1923	1924	1925	1926	1927	1928	1929	1930
Territorio Federal (Acre).....	2:326\$000										
Amazonas:											
Porto Velho.....	688\$272	1:878\$266	1:592\$382	1:513\$639	531\$356	1:226\$361	1:000\$000	1:077\$181	2:860\$000	892\$857	900\$000
Manoás.....	847\$050	1:125\$670	956\$272	1:333\$092	1:118\$224	1:052\$681	876\$182	1:021\$486	1:039\$293	1:039\$000	893\$613
Itacoatiara.....	3:684\$000	3:519\$000									
(*) Média do Estado.....	840\$335	1:153\$883	958\$823	1:337\$202	1:063\$259	1:055\$783	877\$251	1:022\$361	1:045\$990	1:037\$103	893\$671
Pará (Belém).....	749\$618	556\$503	576\$459	671\$149	663\$307	626\$428	497\$702	616\$898	812\$425	632\$324	563\$945
Maranhão (São Luiz).....	972\$891	1:224\$432	669\$286	955\$476	1:003\$929	1:010\$149	848\$177	955\$850	1:020\$454	1:064\$262	946\$288
Piauíhy (Parnahyha).....	867\$756	759\$409	723\$981	697\$595	748\$268	709\$206	790\$849	869\$094	889\$448	856\$487	879\$194
Ceará (Fortaleza).....	802\$353	982\$904	563\$850	875\$568	983\$891	794\$577	1:006\$968	775\$593	940\$888	937\$378	836\$893
Rio Grande do Norte (Natal).....	784\$124	858\$990	805\$954	791\$751	660\$105	623\$438	515\$649	547\$343	518\$491	468\$711	486\$858
Parahyba (Cahedello).....	740\$903	914\$822	425\$015	506\$242	547\$590	500\$802	685\$284	548\$859	632\$943	725\$723	595\$079
Pernambuco (Recife).....	619\$185	696\$944	458\$341	490\$281	514\$114	592\$007	425\$345	432\$359	532\$605	605\$729	528\$089
Alagoas:											
Maceió.....	928\$564	1:157\$813	648\$477	740\$478	868\$815	737\$701	846\$722	671\$854	735\$728	728\$949	653\$899
Penedo.....	3:036\$970	1:662\$500	7:189\$500		14.000\$000	1:634\$615	2:166\$666	9:571\$428	483\$871	3:750\$000	
(*) Média do Estado.....	932\$086	1:157\$256	649\$724	740\$606	869\$251	742\$502	847\$052	673\$935	735\$219	728\$912	653\$980
Sergipe (Aracaju).....	1:302\$016	1:858\$462	1:272\$860	1:979\$539	1:206\$956	1:108\$831	1:398\$872	1:933\$037	1:352\$014	1:640\$333	1:463\$119
Bahia (São Salvador).....	829\$053	961\$966	731\$964	955\$020	747\$697	725\$371	665\$411	746\$830	783\$054	744\$977	555\$422
Espirito Santo (Victoria).....	754\$278	709\$028	372\$417	662\$015	517\$620	466\$574	430\$497	450\$963	573\$146	511\$526	656\$049
Estado do Rio de Janeiro (Nicttheroy).....											131\$622
Rio de Janeiro (Capital Federal).....	518\$767	511\$770	430\$589	554\$084	545\$099	598\$705	454\$594	480\$518	516\$681	432\$240	393\$708
São Paulo (Santos).....	906\$510	861\$311	670\$391	777\$399	784\$592	813\$475	695\$447	786\$306	816\$818	766\$992	587\$626
Paraná:											
Paranaguá.....	1:080\$200	1:511\$258	822\$313	1:009\$807	1:021\$839	835\$727	953\$381	1:037\$037	810\$301	667\$233	493\$232
Antonina.....	527\$530	534\$405	408\$761	479\$960	459\$493	572\$650	748\$166	577\$949	734\$417	543\$483	450\$475
Fóz do Iguaçu.....	637\$893	964\$490	901\$050	1:398\$973	1:167\$728	1:389\$473	989\$208	1:067\$107	1:070\$198	804\$397	908\$096
(*) Média do Estado.....	825\$409	772\$453	547\$271	655\$843	712\$336	768\$103	943\$026	964\$293	811\$320	661\$181	498\$489
Santa Catharina:											
São Francisco.....	718\$139	836\$346	672\$464	600\$954	702\$528	796\$793	656\$999	605\$350	712\$024	710\$209	571\$434
Itajahy.....	852\$533	1:435\$820	596\$003	917\$810	1:016\$015	905\$337	577\$833	1:301\$005	529\$841	1:486\$464	1:126\$729
Florianopolis.....	1:020\$308	1:263\$871	748\$629	871\$803	1:170\$137	787\$695	759\$503	821\$377	680\$349	611\$127	480\$048
(*) Média do Estado.....	855\$206	952\$441	695\$907	692\$388	887\$306	797\$133	678\$682	670\$424	677\$594	721\$810	583\$680
Rio Grande do Sul:											
Rio Grande.....	406\$090	641\$751	361\$709	386\$292	370\$442	439\$060	314\$581	336\$330	346\$377	364\$325	332\$089
Pelotas.....	800\$319	797\$630	866\$658	860\$660	640\$857	1:078\$760	920\$199	1:119\$013	1:045\$700	829\$530	646\$632
Porto Alegre.....	966\$207	1:404\$573	837\$874	1:181\$176	1:133\$454	1:073\$156	892\$322	927\$075	808\$920	806\$176	676\$806
Jaguarão.....	685\$739	448\$503	587\$722	972\$769	1:101\$851	1:106\$866	1:102\$409	1:917\$197	1:539\$325	3:250\$000	951\$456
Passo das Pedras.....							788\$333	3:707\$317	2:000\$000	1:611\$111	2:545\$454
Sant'Anna do Livramento.....	201\$963	217\$279	190\$032	269\$244	353\$890	354\$510	399\$593	303\$465	419\$895	435\$571	386\$698
Quaraby.....	434\$356	1:038\$259	278\$537	234\$521	368\$243	613\$712	259\$621	304\$104	381\$410	1:054\$054	864\$000
Uruguayana.....	521\$222	422\$201	364\$367	524\$106	552\$432	562\$219	558\$025	611\$449	575\$778	562\$681	465\$463
Itaqui.....	230\$822	419\$759	327\$019	517\$030	288\$842	320\$800	424\$019	279\$787	467\$469	954\$839	402\$863
São Borja.....	320\$732	365\$965	297\$333	443\$170	528\$634	341\$592	242\$358	1:099\$099		12:000\$000	
Diversos Postos.....	866\$030	802\$693	525\$888	253\$681	1:823\$255	1:280\$285	1:173\$333	1:803\$738	1:566\$666	1:274\$510	1:205\$128
(*) Média do Estado.....	621\$575	782\$075	479\$591	598\$086	561\$388	623\$085	516\$551	566\$783	557\$619	589\$364	503\$159
Minas Geraes (Bello Horizonte).....											2:180\$258
Matto Grosso:											
Porto Murtinho.....	447\$546	452\$626	305\$460	349\$388	434\$666	440\$305	459\$731	751\$141	397\$540	627\$832	409\$574
Porto Esperança.....	306\$129	895\$709	257\$025	468\$041	337\$465	264\$193	343\$629	510\$809	375\$031	551\$831	514\$291
Corumbá.....	591\$565	711\$216	432\$875	524\$212	558\$990	486\$222	679\$838	599\$889	456\$985	585\$065	517\$587
Cuyahá.....	2:594\$805	5:586\$478	2:513\$875	2:676\$467	500\$800	1:000\$000	2:750\$000	2:142\$857	5:400\$000	3:000\$000	685\$185
Guarujá-Mirim.....							332\$414	341\$673	383\$704	514\$360	440\$000
Bella Vista.....	392\$021	592\$633	506\$980	2:882\$533	750\$800	1:068\$965	347\$826	1:285\$714			
(*) Média do Estado.....	577\$540	729\$651	396\$178	508\$847	517\$965	428\$581	572\$575	576\$653	435\$915	574\$300	517\$371
Média geral da importação.....	638\$034	655\$386	506\$243	634\$048	629\$397	678\$971	546\$386	593\$003	632\$852	577\$466	480\$132

(\*) Average by States.

(\*) Moyenne par Etat.



# VALOR MEDIO POR TONELADA BRUTA EXPORTADA

## AVERAGE VALUE BY GROSS TONNAGE EXPORTED

### VALEUR MOYENNE PAR TONNES BRUTES EXPORTÉES

PORTS OF SHIPMENT PORTS OF SHIPMENT PORTS DE PROVENANCE	EM RÉIS, PAPEL IN REIS, PAPER EN REIS, PAPIER										
	1920	1921	1922	1923	1924	1925	1926	1927	1928	1929	1930
<b>Amazonas:</b>											
Manóos.....	2.030\$141	1:557\$846	1:557\$850	2:830\$922	2:322\$755	5:327\$725	3:272\$166	3:387\$374	2:497\$903	2:045\$482	1:757\$363
Itacoatiara.....	1:652\$414	1:145\$617	1:169\$180	1:644\$370	1:501\$329	2:180\$904	1:109\$131	2:048\$449	1:819\$629	1:825\$610	2:296\$532
(*) Média do Estado...	1:841\$277	1:351\$731	1:363\$515	2:237\$646	2:279\$603	5:305\$326	3:176\$609	3:363\$001	2:487\$745	2:037\$279	1:781\$970
<b>Pará:</b>											
Oyapock.....	232\$601	654\$460	800\$911	540\$253							
Amapá.....		565\$831	766\$289								
Montenegro.....		560\$729	647\$534		8:800\$000		727\$273	691\$358	1:478\$261	1:192\$300	963\$855
Belém.....	934\$787	793\$832	1:023\$981	1:459\$073	1:404\$942	1:690\$922	1:173\$118	729\$274	600\$901	488\$612	362\$743
(*) Média do Estado...	583\$694	671\$374	787\$977	882\$286	1:484\$330	1:690\$922	1:172\$924	729\$274	600\$901	488\$753	363\$159
<b>Maranhão:</b>											
São Luiz.....	719\$557	624\$469	844\$310	831\$958	963\$314	934\$307	820\$634	949\$578	926\$451	794\$780	870\$816
Iha do Cajueiro.....	1:354\$147	1:060\$627	1:165\$967	1:084\$452	1:359\$571	1:636\$160	1:500\$591	1:690\$241	1:909\$872	1:464\$786	1:474\$303
(*) Média do Estado...	1:033\$852	842\$548	1:005\$138	958\$205	1:214\$042	1:289\$667	1:133\$460	1:359\$267	1:523\$949	1:220\$414	1:161\$126
<b>Ceará:</b>											
Camocim.....			200\$000				514\$925	530\$562	672\$854	401\$020	620\$360
Fortaleza.....	3:869\$541	812\$450	1:220\$032	1:222\$884	1:295\$735	1:269\$791	1:634\$025	1:860\$646	2:246\$006	1:493\$221	1:594\$542
(*) Média do Estado...	3:869\$541	812\$450	710\$016	1:222\$884	1:295\$735	1:269\$791	1:626\$886	1:810\$022	2:178\$463	1:398\$394	1:475\$753
<b>Rio Grande do Norte:</b>											
Areia Branca.....						200\$000		4:019\$608		3:006\$711	4:103\$092
Natal.....	2:910\$777	1:207\$782	1:306\$148	1:467\$780	1:210\$793	1:661\$318	1:908\$578	2:121\$274	2:594\$762	2:048\$205	2:005\$317
(*) Média do Estado...	2:910\$777	1:207\$782	1:306\$148	1:467\$780	1:210\$793	1:591\$748	1:908\$578	2:156\$460	2:594\$762	2:095\$625	2:030\$770
<b>Parahyba (Cabedello):</b>											
Pernambuco (Recife).....	1:855\$713	877\$487	1:852\$854	2:339\$669	1:579\$668	1:727\$806	1:384\$050	1:879\$594	1:444\$285	2:101\$070	1:450\$306
	1:073\$753	550\$219	563\$301	1:094\$018	1:359\$506	1:891\$189	1:474\$301	1:180\$819	1:627\$399	1:474\$148	732\$890
<b>Alagoas:</b>											
Maceió.....	1:094\$538	532\$116	511\$486	985\$509	1:006\$923	612\$305	826\$898	605\$505	726\$870	635\$923	382\$700
Penedo.....										4:421\$052	3:653\$061
(*) Média do Estado...	1:094\$538	532\$116	511\$486	985\$509	1:006\$923	612\$305	826\$898	605\$505	726\$870	656\$286	395\$438
<b>Sergipe (Aracajú):</b>											
						1:674\$419		2:500\$000	684\$457	1:562\$653	584\$522
<b>Baía:</b>											
São Salvador.....	1:201\$143	1:412\$534	1:358\$433	1:614\$379	1:931\$326	1:979\$799	1:932\$777	2:345\$160	2:453\$336	2:004\$493	1:555\$597
Ilhéos.....							1:829\$678	2:495\$239	2:045\$486	1:578\$580	1:388\$803
(*) Média do Estado...	1:201\$143	1:412\$534	1:358\$433	1:614\$379	1:931\$326	1:979\$799	1:914\$661	2:374\$582	2:379\$761	1:919\$724	1:523\$575
<b>Espirito Santo (Victoria):</b>											
Rio de Janeiro (Capital Federal).....	925\$407	1:159\$577	1:568\$221	2:038\$069	3:189\$581	2:948\$907	2:391\$998	2:283\$494	2:726\$776	2:283\$055	1:463\$775
São Paulo (Santos).....	400\$009	536\$665	676\$222	1:139\$149	1:717\$418	1:160\$364	957\$460	1:094\$016	967\$330	916\$038	740\$135
	1:115\$071	1:270\$871	1:874\$695	1:559\$113	2:999\$603	3:208\$012	2:563\$079	2:591\$562	3:024\$788	2:828\$259	1:807\$087
<b>Paraná:</b>											
Paranaguá.....	314\$578	366\$779	379\$843	386\$975	743\$876	814\$071	732\$087	1:068\$459	1:598\$046	1:331\$487	1:180\$994
Antonina.....	497\$147	382\$588	409\$674	382\$763	511\$599	916\$763	1:017\$825	1:140\$148	1:186\$098	1:148\$061	886\$627
Fóz do Iguassú.....	420\$177	595\$952	596\$864	411\$775	777\$498	1:009\$486	962\$057	819\$976	939\$244	922\$199	750\$934
(*) Média do Estado...	410\$634	448\$439	462\$127	393\$837	682\$776	846\$535	889\$341	1:079\$899	1:336\$546	1:192\$121	1:001\$649
<b>Santa Catharina:</b>											
São Francisco.....	303\$074	323\$558	296\$118	265\$339	435\$526	529\$667	687\$334	595\$489	627\$469	551\$267	777\$571
Itajahy.....	1:065\$873	1:093\$713	1:011\$260	828\$395	1:111\$111		1:815\$789	1:069\$307	1:402\$062	1:132\$387	1:468\$900
Florianopolis.....	683\$211	412\$418	522\$219	1:076\$137	1:861\$272	1:337\$152	2:953\$608	2:719\$530	3:199\$236	2:546\$184	1:885\$937
Laguna.....	437\$990	576\$129	509\$650	893\$721	929\$184	940\$154	1:037\$234	1:498\$293	2:898\$089	2:036\$363	3:016\$666
(*) Média do Estado...	622\$538	601\$454	584\$811	765\$898	457\$873	546\$695	698\$800	625\$357	759\$940	574\$041	796\$005
<b>Rio Grande do Sul:</b>											
Rio Grande.....	898\$852	922\$616	1:159\$592	1:006\$751	1:294\$570	1:472\$104	1:301\$045	1:376\$035	1:932\$187	1:652\$504	1:585\$123
Pelotas.....	844\$900	896\$556	982\$748	1:263\$197	1:283\$666	1:028\$759	1:256\$039	1:074\$864	2:192\$151	1:918\$402	420\$763
Porto Alegre.....	863\$651	733\$610	658\$598	905\$734	1:079\$249	1:224\$336	1:085\$583	710\$429	636\$930	686\$439	667\$054
Jaguarião.....	111\$369	698\$295	986\$223	1:699\$981	2:295\$409	2:126\$315	2:123\$487	1:407\$754	1:595\$041	971\$264	1:376\$463
Sant'Anna do Livramento.....	823\$754	849\$470	796\$789	952\$290	1:222\$300	1:171\$903	1:548\$873	1:314\$806	1:356\$913	1:214\$074	1:458\$139
Quarahy.....	1:050\$322	2:303\$671	1:426\$135	1:499\$145	1:778\$310	1:596\$528	2:324\$987	1:257\$432	2:032\$282	1:158\$192	1:585\$689
Santa Victoria do Palmar.....	241\$757	1:904\$873	1:488\$173	1:594\$314	2:078\$632	1:824\$257	2:820\$106	1:522\$361	1:391\$919	1:675\$977	1:186\$371
Bagé.....	725\$466	1:127\$612	1:628\$104	1:015\$289	1:049\$634	1:636\$364	1:744\$996	1:226\$190	1:084\$892	1:935\$143	1:576\$689
Uruguayana.....	689\$593	1:172\$397	907\$961	717\$350	1:426\$216	1:740\$171	1:757\$994	1:064\$067	2:191\$519	2:653\$352	2:628\$987
Itaqui.....	738\$732	1:080\$683	1:256\$246	1:669\$314	665\$962	1:589\$695	1:876\$984	1:698\$644	1:971\$175	2:418\$339	2:662\$213
São Borja.....	443\$750	560\$607	536\$500	632\$206	739\$496	2:000\$000	2:755\$715	1:600\$000	476\$923		
São Xavier.....	144\$017	804\$506	721\$551	1:356\$690	2:000\$000				1:129\$032	1:517\$241	3:233\$480
(*) Média do Estado...	688\$742	1:186\$808	1:140\$783	1:301\$114	1:250\$111	1:338\$714	1:400\$026	1:201\$068	1:588\$155	1:340\$976	1:278\$914
<b>Matto Grosso:</b>											
Porto Murtinho.....	157\$383	389\$443	1:410\$194	1:435\$207	1:577\$778	730\$972	276\$146	401\$263	151\$284	399\$311	304\$984
Porto Esperança.....	1:825\$684	1:285\$990	1:008\$205	1:379\$109	1:610\$725	1:326\$982	1:515\$859	2:803\$069	2:803\$069	2:782\$400	2:089\$401
Corumbá.....	2:375\$691	2:264\$799	1:603\$460	2:185\$530	2:292\$092	2:620\$539	2:534\$440	2:826\$393	3:348\$141	3:172\$297	2:789\$032
(*) Média do Estado...	1:452\$919	1:313\$410	1:340\$617	1:666\$615	1:946\$193	1:617\$546	1:049\$225	1:880\$000	1:991\$451	2:514\$021	1:848\$899
Média geral da exportação.	833\$933	890\$749	1:099\$209	1:479\$151	2:105\$641	2:089\$558	1:716\$801	1:806\$595	1:960\$582	1:763\$330	1:278\$695

(\*) Average by States.  
(\*) Moyenne par État.



**IMPORTAÇÃO GERAL DE MERCADORIAS POR ALFANDEGAS E POSTOS ADUANEIROS**  
**GENERAL IMPORTS OF MERCHANDISE BY CUSTOMS DISTRICTS**  
**IMPORTATION GÉNÉRALE DE MARCHANDISES PAR DOUANES ET POSTES DOUANIERS**

ALFANDEGAS E POSTOS ADUANEIROS CUSTOMS DISTRICTS DOUANES ET POSTES DOUANIERS	TONELADAS METRICAS (Peso liquido). METRIC TONS (Nett weight). TONNES MÉTRIQUES (Poids net)					VALOR EM CONTOS DE RÉIS, PAPEL VALUE IN CONTOS OF REIS, PAPER VALEUR EN CONTOS DE REIS, PAPIER				
	1926	1927	1928	1929	1930	1926	1927	1928	1929	1930
TERRITORIO FEDERAL (Acre).....										
AMAZONAS:										
Porto Velho.....	212	245	40	164	84	225	321	143	150	81
Manáos.....	23.010	16.868	12.588	11.229	8.830	22.616	19.064	14.071	13.267	8.870
Total.....	23.222	17.113	12.628	11.393	8.914	22.841	19.385	14.214	13.417	8.951
PARÁ (Belém).....	80.266	69.955	58.931	68.942	69.425	41.707	45.553	50.723	45.822	40.555
MARANHÃO (São Luiz).....	10.848	10.560	10.160	10.392	7.898	9.704	11.323	11.624	12.361	8.527
PIAUHY (Parnahyba).....	1.743	2.802	4.144	4.019	3.335	1.694	2.888	4.417	4.106	3.537
CEARÁ (Fortaleza).....	22.422	25.754	24.162	27.866	22.341	25.434	22.092	25.149	28.860	21.786
RIO GRANDE DO NORTE (Natal).....	11.306	11.421	17.520	22.703	22.497	6.409	7.220	9.856	11.370	11.762
PARAHYBA (Cabedello).....	17.006	23.700	26.023	31.598	28.375	12.797	14.216	17.011	23.586	18.235
PERNAMBUCO (Recife).....	304.709	345.218	309.560	327.354	242.730	137.441	153.238	168.129	208.934	134.773
ALAGOAS:										
Maceió.....	21.480	27.519	29.043	31.543	22.529	20.301	20.116	22.503	24.274	16.201
Penedo.....	5	6	57	3	.....	13	67	30	35	2
Total.....	21.485	27.525	29.100	31.546	22.529	20.314	20.183	22.533	24.309	16.203
SERGIPE (Aracajú).....	2.301	4.108	4.523	4.090	1.708	3.472	8.718	6.779	7.288	2.777
BAHIA (São Salvador).....	122.108	127.233	138.972	127.617	135.079	87.459	103.604	117.018	103.157	80.228
ESPIRITO SANTO (Victoria)....	17.695	25.345	19.287	16.749	9.294	8.529	12.397	12.345	9.697	7.229
ESTADO DO RIO DE JANEIRO (Niotheroy).....					16.493					2.179
RIO DE JANEIRO (Capital Federal).....	2.365.423	2.673.653	2.794.608	2.932.586	2.436.233	1.095.850	1.305.620	1.475.660	1.294.013	972.297
SÃO PAULO (Santos).....	1.379.411	1.572.827	1.754.989	1.795.135	1.297.446	1.002.728	1.282.208	1.479.389	1.407.491	794.812



IMPORTAÇÃO GERAL DE MERCADORIAS POR ALFANDEGAS E POSTOS ADUANEIROS  
 GENERAL IMPORTS OF MERCHANDISE BY CUSTOMS DISTRICTS  
 IMPORTATION GÉNÉRALE DE MARCHANDISES PAR DOUANES ET POSTES DOUANIERS

ALFANDEGAS E POSTOS ADUANEIROS CUSTOMS DISTRICTS DOUANES ET POSTES DOUANIERS	EQUIVALENTE EM ££ ESTERLINAS EQUIVALENT IN POUNDS STERLING EQUIVALENT EN LIVRES STERLING					% SOBRE O VALOR TOTAL EM ££ ESTERLINAS % UPON VALUE IN ££ STERLING % SUR LE VALEUR EN ££ STERLING				
	1926	1927	1928	1929	1930	1926	1927	1928	1929	1930
TERRITORIO FEDERAL (Acre).....										
AMAZONAS:										
Porto Velho.....	6,315	7,804	3,510	3,691	1,853	0,01	0,01			
Manáos.....	671,238	463,852	345,274	325,916	202,647	0,84	0,58	0,38	0,38	0,38
<b>Total.....</b>	<b>677,553</b>	<b>471,656</b>	<b>348,784</b>	<b>329,607</b>	<b>204,500</b>	<b>0,85</b>	<b>0,59</b>	<b>0,38</b>	<b>0,38</b>	<b>0,38</b>
PARÁ (Belém).....	1,242,254	1,108,517	1,244,636	1,125,504	926,502	1,56	1,39	1,37	1,30	1,73
MARANHÃO (São Luiz).....	288,469	275,533	285,252	303,673	195,552	0,36	0,35	0,31	0,35	0,37
PIAUHY (Parnahyba).....	50,594	70,304	108,387	100,852	81,719	0,06	0,09	0,12	0,11	0,15
CEARÁ (Fortaleza).....	755,955	537,647	617,171	708,913	498,222	0,95	0,67	0,68	0,82	0,93
RIO GRANDE DO NORTE (Natal).....	188,509	175,693	241,814	279,343	271,097	0,24	0,22	0,27	0,32	0,50
PARAHYBA (Cabedello).....	381,746	345,783	417,465	579,495	420,582	0,48	0,43	0,46	0,67	0,78
PERNAMBUCO (Recife).....	4,044,130	3,728,184	4,125,549	5,132,785	3,107,083	5,06	4,68	4,55	5,92	5,80
ALAGOAS:										
Maceió.....	607,674	489,324	552,199	596,364	373,157	0,76	0,62	0,61	0,69	0,70
Penedo.....	405	1,620	732	861	44					
<b>Total.....</b>	<b>608,079</b>	<b>490,944</b>	<b>552,931</b>	<b>597,225</b>	<b>373,201</b>	<b>0,76</b>	<b>0,62</b>	<b>0,61</b>	<b>0,69</b>	<b>0,70</b>
SERGIPE (Aracajú).....	104,764	211,991	166,300	179,038	63,619	0,13	0,27	0,18	0,21	0,12
BAHIA (São Salvador).....	2,569,267	2,520,165	2,871,236	2,534,245	1,839,824	3,22	3,16	3,17	2,92	3,43
ESPIRITO SANTO (Victoria)....	251,631	301,882	302,967	238,164	166,503	0,32	0,38	0,33	0,28	0,31
ESTADO DO RIO DE JANEIRO (Nietheroy).....					48,671					0,09
RIO DE JANEIRO (Capital Federal).....	32,312,405	31,764,257	36,209,622	31,784,241	22,196,747	40,45	39,89	39,94	36,68	41,40
SÃO PAULO (Santos).....	29,603,916	31,195,715	36,302,168	34,571,595	18,200,969	37,06	39,17	40,04	39,90	33,95

IMPORTAÇÃO GERAL DE MERCADORIAS POR ALFANDEGAS E POSTOS ADUANEIROS (Continuação).  
 GENERAL IMPORTS OF MERCHANDISE BY CUSTOMS DISTRICTS (Continued).  
 IMPORTATION GÉNÉRALE DE MARCHANDISES PAR DOUANES ET POSTES DOUANIERS (Suite).

ALFANDEGAS E POSTOS ADUANEIROS CUSTOMS DISTRICTS DOUANES ET POSTES DOUANIERS	TONELADAS METRICAS (Peso liquido). METRIC TONS (Nett weight). TONNES MÉTRIQUES (Poids net)					VALOR EM CONTOS DE RÉIS, PAPEL VALUE IN CONTOS OF REIS, PAPER VALEUR EN CONTOS DE REIS, PAPIER				
	1926	1927	1928	1929	1930	1926	1927	1928	1929	1930
<b>PARANÁ.</b>										
Paranaguá.....	16.885	17.185	22.027	42.142	41.628	18.467	20.748	20.042	30.628	21.900
Antonina.....	1.200	3.694	1.766	4.169	6.647	918	2.317	1.626	2.456	3.079
Fóz do Iguassú.....	790	899	724	1.692	1.272	825	970	808	1.427	1.245
Total.....	18.875	21.778	24.517	48.003	49.547	20.210	24.035	22.476	34.511	26.224
<b>SANTA CATHARINA:</b>										
São Francisco.....	24.877	31.086	20.975	20.962	21.497	17.239	19.960	16.017	16.153	12.871
Itajahy.....	2.451	1.319	1.527	2.002	2.610	1.444	1.811	2.903	3.514	3.094
Florianopolis.....	7.184	7.532	11.693	12.211	10.632	5.994	6.893	8.652	8.524	5.630
Total.....	34.512	39.937	34.195	35.175	34.739	24.677	28.664	27.572	28.191	21.595
<b>RIO GRANDE DO SUL:</b>										
Rio Grande.....	200.415	190.786	201.351	193.464	135.576	67.121	68.001	74.418	75.428	47.157
Pelotas.....	14.674	14.597	20.147	26.882	19.329	14.241	18.015	21.280	23.445	12.910
Porto Alegre.....	94.324	109.043	138.647	181.560	130.852	90.187	108.465	118.028	154.053	92.246
Jaguarão.....	166	157	89	4	100	183	301	137	13	98
Passo das Pedras.....	45	41	94	54	18	33	152	188	87	56
Sant'Anna do Livramento.....	9.255	18.341	10.978	12.197	17.626	3.739	5.605	4.660	5.503	6.913
Quarahy.....	1.514	1.056	1.238	181	107	398	326	476	234	108
Uruguayana.....	7.197	6.678	7.056	6.381	6.804	4.217	4.112	4.217	3.685	3.275
Itaqui.....	408	938	415	365	485	173	263	194	444	197
São Borja.....	398	111	.....	.....	.....	111	122	.....	12	.....
Diversos Postos.....	137	168	191	203	35	176	386	326	320	47
Total.....	328.533	341.916	380.206	421.291	310.932	180.579	205.748	223.922	263.224	163.007
<b>MINAS GERAES (B. Horizonte)</b>										
					425					1.016
<b>MATTO GROSSO:</b>										
Porto Murtinho.....	284	429	723	293	374	137	329	291	194	154
Porto Esperança.....	603	2.024	3.680	3.596	5.022	267	1.087	1.493	2.216	2.861
Corumbá.....	3.808	6.831	8.658	7.571	8.184	2.856	4.357	4.138	4.928	4.694
Cuyabá.....	14	5	8	3	295	44	30	54	12	259
Guajará-Mirim.....	1.161	675	383	132	10	396	259	197	51	44
Bella Vista.....	21	6	.....	.....	.....	8	9	.....	.....	.....
Total.....	5.891	9.970	13.452	11.595	13.975	3.708	6.071	6.173	7.401	8.012
Total geral da importação.....	4.767.756	5.350.815	5.656.977	5.928.054	4.733.915	2.705.553	3.273.163	3.694.990	3.527.738	2.343.765



IMPORTAÇÃO GERAL DE MERCADORIAS POR ALFANDEGAS E POSTOS ADUANEIROS (Continuação).  
 GENERAL PORTS OF MERCHANDISE BY CUSTOMS DISTRICTS (Continued).  
 IMPORTATION GÉNÉRALE DE MARCHANDISES PAR DOUANES ET POSTES DOUANIERS (Suite).

ALFANDEGAS E POSTOS ADUANEIROS CUSTOMS DISTRICTS DOUANES ET POSTES DOUANIERS	EQUIVALENTE EM ££ ESTERLINAS EQUIVALENT IN POUNDS STERLING EQUIVALENT EN LIVRES STERLING					% SOBRE O VALOR TOTAL EM ££ ESTERLINAS % UPON VALUE IN ££ STERLING % SUR LE VALEUR EN ££ STERLING				
	1926	1927	1928	1929	1930	1926	1927	1928	1929	1930
<b>PARANÁ.</b>										
Paranaguá.....	549,893	504,593	491,823	752,472	505,955	0,69	0,63	0,55	0,87	0,94
Antonina.....	27,818	56,561	39,915	60,367	68,756	0,03	0,07	0,04	0,07	0,13
Fóz do Iguassú.....	24,556	23,623	19,836	35,068	28,150	0,03	0,03	0,02	0,04	0,05
Total.....	602,267	584,777	551,574	847,907	602,861	0,75	0,73	0,61	0,98	1,12
<b>SANT. CATHARINA:</b>										
São Francisco.....	508,747	485,708	393,050	396,776	296,074	0,64	0,61	0,44	0,46	0,55
Itajahy.....	42,564	44,081	71,229	86,302	70,692	0,05	0,06	0,08	0,10	0,13
Florianopolis.....	176,888	167,470	212,288	209,335	128,238	0,22	0,21	0,23	0,24	0,24
Total.....	728,199	697,259	676,567	692,413	495,004	0,91	0,88	0,75	0,80	0,92
<b>RIO GRANDE DO SUL:</b>										
Rio Grande.....	1,996,600	1,654,456	1,826,017	1,852,963	1,074,716	2,50	2,08	2,01	2,14	2,01
Pelotas.....	419,009	438,223	522,218	575,863	293,900	0,52	0,55	0,58	0,67	0,55
Porto Alegre.....	2,671,916	2,639,148	2,896,289	3,784,513	2,105,945	3,34	3,32	3,20	4,37	3,93
Jaguarão.....	5,427	7,352	3,366	308	2,172	0,01	0,01	.....	.....	.....
Passo das Pedras.....	996	3,720	4,597	2,145	1,319	.....	.....	.....	.....	.....
Sant'Anna do Livramento.....	110,686	136,402	114,374	135,204	158,981	0,14	0,17	0,13	0,16	0,30
Quarahy.....	11,890	7,934	11,680	5,738	2,444	0,01	0,01	0,01	.....	.....
Uruguayana.....	125,132	99,960	103,430	90,567	74,626	0,16	0,13	0,11	0,10	0,14
Itaqui.....	5,154	6,398	4,756	10,901	4,551	0,01	0,01	0,01	0,01	0,01
São Borja.....	3,222	2,979	.....	305	.....	.....	.....	.....	.....	.....
Diversos Postos.....	4,926	9,399	8,079	7,862	1,078	0,01	0,01	0,01	0,01	.....
Total.....	5,354,958	5,005,971	5,494,806	6,466,369	3,719,732	6,70	6,29	6,06	7,46	6,94
MINAS GERAES (B. Horizonte).....	.....	.....	.....	.....	23,581	.....	.....	.....	.....	0,04
<b>MATTO GROSSO:</b>										
Porto Murtinho.....	4,036	8,028	7,151	4,771	3,526	0,01	0,01	0,01	.....	0,01
Porto Esperança.....	8,133	26,492	36,621	54,458	64,811	0,01	0,03	0,04	0,06	0,12
Corumbá.....	85,731	106,012	101,537	121,080	107,381	0,11	0,14	0,11	0,15	0,20
Cuyabá.....	1,140	734	1,316	287	5,796	.....	.....	.....	.....	0,01
Guajará-Mirim.....	11,846	6,292	4,831	1,262	1,028	0,01	0,01	0,01	.....	.....
Bella Vista.....	243	210	.....	.....	.....	.....	.....	.....	.....	.....
Total.....	111,129	147,768	151,456	181,858	182,542	0,14	0,19	0,17	0,21	0,34
Total geral da importação.....	79,875,825	79,634,046	90,668,685	86,653,227	53,618,511	100,00	100,00	100,00	100,00	100,00

**EXPORTAÇÃO DE MERCADORIAS NACIONAES POR PORTOS DE PROCEDENCIA**  
**EXPORTS OF BRAZILIAN MERCHANDISE BY PORTS OF SHIPMENT**  
**EXPORTATION DE MARCHANDISES BRÉSILIANNES PAR PORTS DE PROVENANCE**

PORTOS DE PROCEDENCIA PORTS OF SHIPMENT PORTS DE PROVENANCE	TONELADA METRICA METRIC TONS TONNES MÉTRIQUES					VALOR EM CONTOS DE RÉIS, PAPEL VALUE IN CONTOS OF REIS, PAPER VALEUR EN CONTOS DE REIS, PAPIER				
	1926	1927	1928	1929	1930	1926	1927	1928	1929	1930
<b>AMAZONAS:</b>										
Manáos.....	29.144	27.831	24.796	30.628	22.919	95.364	94.274	61.938	62.649	40.277
Itacoatiara.....	1.347	516	377	1.187	1.096	1.494	1.057	686	2.167	2.517
<b>Total.....</b>	<b>30.491</b>	<b>28.347</b>	<b>25.173</b>	<b>31.815</b>	<b>24.015</b>	<b>96.858</b>	<b>95.331</b>	<b>62.624</b>	<b>64.816</b>	<b>42.794</b>
<b>PARÁ:</b>										
Oyapock.....										
Montenegro.....	22	81	92	26	83	16	56	136	31	80
Belém.....	50.428	93.519	93.909	129.655	119.837	59.158	68.201	56.354	63.351	43.470
<b>Total.....</b>	<b>50.450</b>	<b>93.600</b>	<b>94.001</b>	<b>129.681</b>	<b>119.920</b>	<b>59.174</b>	<b>68.257</b>	<b>56.490</b>	<b>63.382</b>	<b>43.550</b>
<b>MARANHÃO:</b>										
São Luiz.....	15.867	16.243	12.699	10.842	16.310	13.021	15.424	11.765	8.617	14.203
Ilha do Cajueiro.....	13.520	20.106	19.661	18.884	15.119	20.288	33.984	37.550	27.061	22.290
<b>Total.....</b>	<b>29.387</b>	<b>36.349</b>	<b>32.360</b>	<b>29.726</b>	<b>31.429</b>	<b>33.309</b>	<b>49.408</b>	<b>49.315</b>	<b>36.278</b>	<b>36.493</b>
<b>PIAUHY (Amarração).....</b>										
<b>CEARÁ:</b>										
Camocim.....	134	818	862	4.117	4.931	69	434	580	1.651	3.059
Fortaleza.....	20.873	20.674	19.215	43.301	35.508	34.107	38.467	43.157	64.658	56.619
<b>Total.....</b>	<b>21.007</b>	<b>21.492</b>	<b>20.077</b>	<b>47.418</b>	<b>40.439</b>	<b>34.176</b>	<b>38.901</b>	<b>43.737</b>	<b>66.309</b>	<b>59.678</b>
<b>RIO GRANDE DO NORTE:</b>										
Areia Branca.....		102		596	97		410		1.792	398
Natal.....	5.327	5.401	5.804	11.451	7.898	10.167	11.457	15.060	23.454	15.838
<b>Total.....</b>	<b>5.327</b>	<b>5.503</b>	<b>5.804</b>	<b>12.047</b>	<b>7.995</b>	<b>10.167</b>	<b>11.867</b>	<b>15.060</b>	<b>25.246</b>	<b>16.236</b>
<b>PARAHYBA (Cabedello).....</b>	<b>11.022</b>	<b>8.081</b>	<b>9.091</b>	<b>25.129</b>	<b>18.101</b>	<b>15.255</b>	<b>15.189</b>	<b>13.130</b>	<b>52.798</b>	<b>26.252</b>
<b>PERNAMBUCO (Recife).....</b>	<b>36.966</b>	<b>54.795</b>	<b>36.111</b>	<b>47.171</b>	<b>101.026</b>	<b>54.499</b>	<b>64.703</b>	<b>58.767</b>	<b>69.537</b>	<b>74.041</b>
<b>ALAGOAS:</b>										
Maceió.....	3.108	10.426	7.458	7.026	12.532	2.570	6.313	5.421	4.468	4.796
Penedo.....				38	49				168	179
<b>Total.....</b>	<b>3.108</b>	<b>10.426</b>	<b>7.458</b>	<b>7.064</b>	<b>12.581</b>	<b>2.570</b>	<b>6.313</b>	<b>5.421</b>	<b>4.636</b>	<b>4.975</b>
<b>SERGIPE (Aracajú).....</b>		<b>2</b>	<b>1.068</b>	<b>814</b>	<b>2.662</b>		<b>5</b>	<b>731</b>	<b>1.272</b>	<b>1.556</b>



EXPORTAÇÃO DE MERCADORIAS NACIONAES POR PORTOS DE PROCEDENCIA  
 EXPORTS OF BRAZILIAN MERCHANDISE BY PORTS OF SHIPMENT  
 EXPORTATION DE MARCHANDISES BRÉSILIANNES PAR PORTS DE PROVENANCE

PORTOS DE PROCEDENCIA PORTS OF SHIPMENT PORTS DE PROVENANCE	EQUIVALENTE EM ££ ESTERLINAS EQUIVALENT IN POUNDS STERLING EQUIVALENT EN LIVRES STERLING					% SOBRE O VALOR TOTAL EM ££ ESTERLINAS % UPON VALUE IN ££ STERLING % SUR LE VALEUR EN ££ STERLING				
	1926	1927	1928	1929	1930	1926	1927	1928	1929	1930
<b>AMAZONAS:</b>										
Manãos.....	2,806,783	2,293,604	1,519,824	1,538,590	930,587	2,98	2,59	1,56	1,62	1,41
Itacoatiara.....	45,696	25,676	16,824	53,218	58,217	0,05	0,03	0,02	0,06	0,09
Total.....	2,852,479	2,319,280	1,536,648	1,591,808	988,804	3,03	2,62	1,58	1,68	1,50
<b>PARÁ:</b>										
Oyapock.....										
Montenegro.....	426	1,357	3,338	756	1,805					
Belém.....	1,755,661	1,659,012	1,382,625	1,555,822	998,459	1,86	1,87	1,42	1,64	1,52
Total.....	1,756,087	1,660,369	1,385,963	1.556.578	1.000.264	1,86	1,87	1,42	1,64	1,52
<b>MARANHÃO:</b>										
São Luiz.....	386,284	375,307	288,709	211,691	324,690	0,41	0,42	0,29	0,22	0,49
Iha do Cajueiro.....	595,413	825,919	921,463	679,395	506,211	0,63	0,93	0,95	0,72	0,78
Total.....	981,697	1,201,226	1,210,172	891,086	830,901	1,04	1,35	1,24	0,94	1,27
<b>PIAUHY (Amarração).....</b>										
<b>CEARÁ:</b>										
Camocim.....	2,061	10,605	14,247	40,541	65,008		0,01	0,01	0,04	0,10
Fortaleza.....	1,003,782	936,292	1,059,059	1,888,872	1,271,753	1,06	1,06	1,09	1,68	1,93
Total.....	1,005,843	946,897	1,073,306	1,629,413	1,336,761	1,06	1,07	1,10	1,72	2,03
<b>RIO GRANDE DO NORTE:</b>										
Areia Branca.....		10,029		44,051	8,952		0,01		0,05	0,01
Natal.....	283,383	279,225	369,641	576,379	359,893	0,30	0,32	0,38	0,60	0,55
Total.....	283,383	289,254	369,641	620,430	368,845	0,30	0,33	0,38	0,65	0,56
<b>PARAHYBA (Cabedello).....</b>										
<b>PERNAMBUCO (Recife).....</b>										
<b>ALAGOAS:</b>										
Maceió.....	70,982	153,462	132,963	109,540	111,379	0,08	0,17	0,14	0,12	0,17
Penedo.....				4,131	3,942					0,01
Total.....	70,982	153,462	132,963	113,671	115,321	0,08	0,17	0,14	0,12	0,18
<b>SERGIPE (Aracajú).....</b>										
		121	17,930	31,249	35,693			0,02	0,03	0,05

EXPORTAÇÃO DE MERCADORIAS NACIONAES, POR PORTOS DE PROCEDENCIA (Continuação).  
 EXPORTS OF BRAZILIAN MERCHANDISE, BY PORTS OF SHIPMENT (Continued).  
 EXPORTATION DE MARCHANDISES BRÉSILIEUNNES, PAR PORTS DE PROVENANCE (Suite).

PORTOS DE PROCEDENCIA PORTS OF SHIPMENT PORTS DE PROVENANCE	TONELADA METRICA METRIC TONS TONNES MÉTRIQUES					VALOR EM CONTOS DE RÉIS, PAPEL VALUE IN CONTOS OF REIS, PAPER VALEUR EN CONTOS DE REIS, PAPIER				
	1926	1927	1928	1929	1930	1926	1927	1928	1929	1930
<b>BAHIA:</b>										
São Salvador.....	107.805	115.865	116.664	103.938	109.162	208.363	271.722	286.216	208.343	169.812
Ilhéos.....	22.980	28.253	25.678	25.827	25.936	42.046	70.498	52.524	40.770	36.020
Total.....	130.785	144.118	142.342	129.765	135.098	250.409	342.220	338.740	249.113	205.832
<b>ESPIRITO SANTO (Victoria)...</b>										
	50.939	60.107	64.665	80.440	92.575	121.846	137.254	176.327	183.649	135.509
<b>RIO DE JANEIRO (Capital Federal).....</b>										
	561.281	499.201	604.321	554.585	468.275	537.404	546.134	584.578	508.021	346.587
<b>SÃO PAULO (Santos).....</b>										
	662.221	750.188	692.871	741.800	790.324	1.697.325	1.944.159	2.095.788	2.098.003	1.428.184
<b>PARANÁ:</b>										
Paranaguá.....	48.609	41.353	52.608	46.053	64.477	35.586	44.184	84.070	61.319	76.147
Antonina.....	53.408	54.200	56.798	54.329	66.700	54.360	61.796	67.368	62.373	59.138
Fóz do Iguassú.....	10.753	10.743	13.118	14.910	15.522	10.345	8.809	12.321	13.750	11.656
Total.....	112.770	106.296	122.524	115.292	146.699	100.291	114.789	163.759	137.442	146.941
<b>SANTA CATHARINA:</b>										
São Francisco.....	47.402	57.813	52.189	57.025	63.292	32.581	34.427	32.747	31.436	49.214
Itajahy.....	38	101	291	423	500	69	108	408	479	734
Florianopolis.....	194	681	2.620	498	640	573	1.852	8.382	1.268	1.207
Laguna.....	188	293	157	55	60	195	439	455	112	151
Total.....	47.822	58.888	55.257	58.001	64.492	33.418	36.826	41.992	33.295	51.336
<b>RIO GRANDE DO SUL:</b>										
Rio Grande.....	38.270	53.713	78.643	69.195	75.514	49.791	73.911	151.953	114.345	119.699
Pelotas.....	3.105	5.530	739	3.554	12.002	3.900	5.944	1.620	6.818	5.050
Porto Alegre.....	17.702	25.707	21.522	35.132	51.603	19.217	18.263	13.708	24.116	34.422
Jaguarão.....	413	748	242	174	1.623	877	1.053	386	169	2.234
Sant'Anna do Livramento....	25.208	3.061	38.225	41.850	51.262	39.044	44.898	51.868	50.869	76.255
Quarahy.....	1.957	34.148	1.363	354	1.132	4.550	3.849	2.770	410	1.795
Santa Victoria do Palmar....	378	559	495	1.074	2.436	1.066	851	689	1.800	2.890
Bagé.....	1.349	1.008	695	663	2.471	2.354	1.236	754	1.283	3.896
Uruguayana.....	7.818	7.258	2.830	2.729	4.326	13.744	7.723	6.202	7.241	11.373
Itaqui.....	252	959	451	423	524	473	1.629	889	1.023	1.395
São Borja.....	14	35	195	.....	.....	39	56	93	.....	.....
São Xavier.....	.....	.....	31	203	227	.....	.....	35	308	734
Total.....	96.466	132.726	145.431	155.351	203.120	135.055	159.413	230.967	208.322	259.773
<b>MATTO GROSSO:</b>										
Porto Murinho.....	4.494	2.375	5.275	2.905	2.528	1.241	953	798	1.160	771
Porto Esperança.....	2.270	3.020	10.116	18.524	11.096	3.441	7.576	28.356	51.569	23.184
Corumbá.....	1.626	1.705	1.103	1.776	1.313	4.121	4.819	3.693	5.634	3.662
Total.....	8.390	7.100	16.494	23.215	14.937	8.803	13.348	32.847	58.363	27.617
Total geral da exportação	1.858.432	2.017.219	2.075.048	2.189.314	2.273.688	3.190.559	3.644.117	3.970.273	3.860.482	2.907.354

(\*) A exportação do Piahy é feita pela Ilha do Cajueiro.

(\*) Exports from Piahy are made by Ilha do Cajueiro.

(\*) Par le port de la Ilha do Cajueiro, se fait l'exportation de l'Etat de Piahy.



EXPORTAÇÃO DE MERCADORIAS NACIONAES, POR PORTOS DE PROCEDENCIA (Continuação).  
 EXPORTS OF BRAZILIAN MERCHANDISE, BY PORTS OF SHIPMENT (Continued).  
 EXPORTATION DE MARCHANDISES BRÉSILIENNES, PAR PORTS DE PROVENANCE (Suite).

PORTOS DE PROCEDENCIA PORTS OF SHIPMENT PORTS DE PROVENANCE	EQUIVALENTE EM ££ ESTERLINAS EQUIVALENT IN POUNDS STERLING EQUIVALENT EN LIVRES STERLING					% SOBRE O VALOR TOTAL EM ££ ESTERLINAS % UPON VALUE IN ££ STERLING % SUR LE VALEUR EN ££ STERLING				
	1926	1927	1928	1929	1930	1926	1927	1928	1929	1930
<b>BAHIA:</b>										
São Salvador.....	6,135,107	6,614,502	7,023,902	5,117,016	3,812,428	6,51	7,46	7,21	5,39	5,80
Ilhés.....	1,157,848	1,714,006	1,289,095	1,001,900	794,899	1,23	1,93	1,32	1,06	1,21
<b>Total.....</b>	<b>7,292,955</b>	<b>8,328,508</b>	<b>8,312,997</b>	<b>6,118,916</b>	<b>4,607,327</b>	<b>7,74</b>	<b>9,39</b>	<b>8,53</b>	<b>6,45</b>	<b>7,01</b>
<b>ESPIRITO SANTO (Victoria)....</b>										
	3,660,349	3,342,071	4,327,054	4,512,093	3,051,723	3,88	3,77	4,44	4,76	4,64
<b>RIO DE JANEIRO (Capital Federal).....</b>										
	15,962,877	13,293,897	14,345,693	12,477,665	7,762,807	16,94	14,99	14,72	13,16	11,81
<b>SÃO PAULO (Santos).....</b>										
	50,265,856	47,310,406	51,426,996	51,535,775	32,274,421	53,33	53,34	52,78	54,35	49,09
<b>PARANÁ:</b>										
Paranaguá.....	1,046,348	1,078,362	2,063,616	1,506,254	1,727,328	1,11	1,21	2,12	1,59	2,63
Antonina.....	1,564,850	1,505,017	1,653,371	1,532,334	1,323,560	1,66	1,70	1,70	1,62	2,01
Fóz do Iguassú.....	305,095	214,352	302,352	337,774	264,041	0,32	0,24	0,31	0,35	0,40
<b>Total.....</b>	<b>2,916,293</b>	<b>2,797,731</b>	<b>4,019,339</b>	<b>3,376,362</b>	<b>3,314,929</b>	<b>3,09</b>	<b>3,15</b>	<b>4,13</b>	<b>3,56</b>	<b>5,04</b>
<b>SANTA CATHARINA:</b>										
São Francisco.....	947,279	838,457	803,533	772,235	1,098,209	1,00	0,95	0,83	0,82	1,67
Itajahy.....	1,899	2,638	10,002	11,776	16,275	.....	.....	0,01	0,01	0,02
Florianopolis.....	16,629	45,128	205,681	31,139	26,397	0,02	0,05	0,21	0,03	0,04
Laguna.....	6,017	10,674	11,167	2,764	4,100	0,01	0,01	0,01	.....	0,01
<b>Total.....</b>	<b>971,824</b>	<b>896,897</b>	<b>1,030,383</b>	<b>817,914</b>	<b>1,144,981</b>	<b>1,03</b>	<b>1,01</b>	<b>1,06</b>	<b>0,86</b>	<b>1,74</b>
<b>RIO GRANDE DO SUL:</b>										
Rio Grande.....	1,502,336	1,797,135	3,728,410	2,809,168	2,791,387	1,59	2,03	3,83	2,97	4,24
Pelotas.....	118,115	144,694	39,760	167,519	115,884	0,13	0,16	0,04	0,18	0,18
Porto Alegre.....	574,741	444,166	336,416	592,594	770,705	0,61	0,50	0,34	0,62	1,17
Jaguarão.....	26,230	25,628	9,484	4,154	51,643	0,03	0,03	0,01	.....	0,08
Sant'Anna do Livramento.....	1,135,979	1,091,630	1,272,543	1,247,888	1,766,059	1,21	1,23	1,31	1,32	2,69
Quaraby.....	132,606	93,674	67,964	10,077	40,710	0,14	0,11	0,07	0,01	0,06
Santa Victoria do Palmar.....	32,796	20,683	16,904	44,227	64,643	0,03	0,02	0,02	0,05	0,10
Bagé.....	69,184	30,093	18,506	31,504	84,306	0,07	0,03	0,02	0,03	0,13
Uruguayana.....	382,823	187,871	152,154	177,873	264,312	0,41	0,21	0,16	0,19	0,40
Itaqui.....	14,982	39,621	21,813	25,144	32,430	0,02	0,05	0,02	0,03	0,05
São Borja.....	1,145	1,345	2,281	.....	.....	.....	.....	.....	.....	.....
São Xavier.....	.....	.....	848	7,575	17,281	.....	.....	.....	.....	0,03
<b>Total.....</b>	<b>3,990,937</b>	<b>3,876,540</b>	<b>5,667,083</b>	<b>5,117,723</b>	<b>5,999,360</b>	<b>4,24</b>	<b>4,37</b>	<b>5,82</b>	<b>5,40</b>	<b>9,13</b>
<b>MATTO GROSSO:</b>										
Porto Murtinho.....	36,962	23,175	19,589	28,490	18,078	0,04	0,03	0,02	0,03	0,03
Porto Esperança.....	102,733	184,846	695,950	1,267,489	534,587	0,11	0,21	0,72	1,34	0,81
Corumbá.....	123,317	117,201	90,637	138,369	83,164	0,13	0,13	0,09	0,14	0,13
<b>Total.....</b>	<b>263,012</b>	<b>325,222</b>	<b>806,176</b>	<b>1,434,348</b>	<b>635,829</b>	<b>0,28</b>	<b>0,37</b>	<b>0,83</b>	<b>1,51</b>	<b>0,97</b>
<b>Total geral da exportação</b>	<b>94,254,315</b>	<b>88,688,829</b>	<b>97,426,148</b>	<b>94,831,249</b>	<b>65,745,925</b>	<b>100,00</b>	<b>100,00</b>	<b>100,00</b>	<b>100,00</b>	<b>100,00</b>

(\*) A exportação do Piauí é feita pela Ilha do Cajueiro.  
 (\*) Exports from Piauí are made by Ilha do Cajueiro.  
 (\*) Par le port de la Ilha do Cajueiro, se fait l'exportation de l'Etat de Piauí.

**IMPORTAÇÃO GERAL DE MERCADORIAS POR PAIZES DE PROCEDENCIA**  
**GENERAL IMPORTS OF MERCHANDISE BY COUNTRIES OF SHIPMENT**  
**IMPORTATION GÉNÉRALE DE MARCHANDISES PAR PAYS DE PROVENANCE**

PAIZES DE PROCEDENCIA COUNTRIES OF SHIPMENT PAYS DE PROVENANCE	TONELADAS METRICAS (Peso líquido). METRIC TONS (Nett weight) TONNES MÉTRIQUES (Poids net).					VALOR EM CONTOS DE RÉIS, PAPEL VALUE IN CONTOS OF REIS, PAPER VALEUR EN CONTOS DE REIS, PAPIER				
	1926	1927	1928	1929	1930	1926	1927	1928	1929	1930
<b>AFRICA:</b>										
Egypto.....	8	4	14	36	29	31	16	54	57	107
Marrocos.....										
Possessões Britannicas (outras)	34	19	16			62	55	18	6	
Possessões Francezas.....	73	51	38	17	9	137	42	65	103	21
Possessões Hespanholas.....	3	34	10	6	9	43	320	182	86	142
Possessões Italianas.....										
Possessões Portuguezas.....	4.285	6.424	217	111	96	573	1.273	531	424	192
União Sul Africana.....	22.864	13.977	147	1.025	594	2.147	1.835	422	1.631	2.088
<b>Total.....</b>	<b>27.267</b>	<b>20.509</b>	<b>442</b>	<b>1.195</b>	<b>737</b>	<b>2.993</b>	<b>3.541</b>	<b>1.272</b>	<b>2.307</b>	<b>2.550</b>
<b>AMERICA DO NORTE E CENTRAL:</b>										
Canadá.....	82.745	5.190	5.695	4.340	8.748	49.854	4.161	12.497	12.807	8.047
Costa Rica.....							6			
Cuba.....	6				3	95		28	41	64
Estados-Unidos.....	1.812.194	1.345.846	921.850	997.965	692.238	793.807	939.072	981.710	1.063.100	566.184
Haiti.....								3		
Mexico.....	148.850	134.587	105.174	69.896	82.418	32.458	41.763	34.244	32.053	35.544
Possessões Americanas.....										
Possessões Britannicas (outras)	2.922	1.746	6.218	4.487	20.471	714	499	1.942	1.221	2.031
Terra Nova.....	13.673	14.621	16.015	17.132	15.419	21.374	25.593	31.553	36.825	28.162
<b>Total.....</b>	<b>2.060.390</b>	<b>1.501.990</b>	<b>1.054.952</b>	<b>1.093.820</b>	<b>819.297</b>	<b>898.302</b>	<b>1.011.094</b>	<b>1.061.977</b>	<b>1.146.047</b>	<b>640.032</b>
<b>AMERICA DO SUL:</b>										
Argentina.....	516.568	726.546	837.857	859.882	698.998	266.452	389.546	426.357	385.886	312.059
Bolivia.....	1.161	637	377	250	159	396	244	154	100	72
Chile.....	518	2.330	4.965	4.356	9.813	489	1.708	2.408	2.244	3.791
Colombia.....						2	1			
Equador.....									15	19
Paraguay.....	427	1.210	570	779	1.188	374	1.037	424	1.093	1.608
Perú.....	100	48.327	68.877	87.194	76.752	44	16.532	21.582	27.972	26.321
Possessões Francezas.....	13					18				
Uruguay.....	29.695	52.208	64.096	44.202	56.811	22.949	30.582	40.601	28.228	30.748
Venezuela.....	46.710	97.497	163.290	223.382	328.563	4.658	10.763	13.287	18.910	37.012
<b>Total.....</b>	<b>595.192</b>	<b>928.755</b>	<b>1.140.032</b>	<b>1.220.045</b>	<b>1.172.284</b>	<b>295.382</b>	<b>450.413</b>	<b>504.813</b>	<b>464.448</b>	<b>411.630</b>
<b>Total geral da America.....</b>	<b>2.655.582</b>	<b>2.430.745</b>	<b>2.194.984</b>	<b>2.313.865</b>	<b>1.991.581</b>	<b>1.193.684</b>	<b>1.461.507</b>	<b>1.566.790</b>	<b>1.610.495</b>	<b>1.051.662</b>
<b>ASIA:</b>										
China.....	1.337	915	1.192	765	639	5.430	4.072	4.206	2.979	1.958
India Ingleza.....	14.420	20.091	12.579	19.113	13.940	26.334	32.202	19.988	30.562	23.052
Japão.....	611	481	792	1.148	496	5.201	4.888	8.153	7.634	5.157
Palestina.....						7				
Possessões Britannicas (outras)	276	815	184	1.066	856	894	3.283	554	3.931	3.057
Possessões Francezas.....										
Possessões Portuguezas.....			21					17		
Russia Asiatica.....										
Syria.....	101	119	154	121	106	637	1.758	2.554	1.359	1.476
Turquia Asiatica.....	8		5			15		13		
<b>Total.....</b>	<b>16.753</b>	<b>22.421</b>	<b>14.927</b>	<b>22.213</b>	<b>16.037</b>	<b>38.518</b>	<b>46.203</b>	<b>35.485</b>	<b>46.465</b>	<b>34.700</b>



IMPORTAÇÃO GERAL DE MERCADORIAS POR PAIZES DE PROCEDENCIA  
 GENERAL IMPORTS OF MERCHANDISE BY COUNTRIES OF SHIPMENT  
 IMPORTATION GÉNÉRALE DE MARCHANDISES PAR PAYS DE PROVENANCE

PAIZES DE PROCEDENCIA COUNTRIES OF SHIPMENT PAYS DE PROVENANCE	EQUIVALENTE EM ££ ESTERLINAS EQUIVALENT IN POUNDS STERLING EQUIVALENT EN LIVRES STERLING					% SOBRE O VALOR TOTAL EM ££ ESTERLINAS % UPON VALUE IN ££ STERLING % SUR LE VALEUR EN ££ STERLING				
	1926	1927	1928	1929	1930	1926	1927	1928	1929	1930
<b>AFRICA:</b>										
Egypto.....	907	389	1,333	1,409	2,462					
Marrocos.....										
Possessões Britannicas (outras)	1,924	1,329	447	149						
Possessões Francezas.....	4,137	1,025	1,584	2,508	450	0,01				
Possessões Hespanholas.....	1,328	7,812	4,469	2,119	2,996		0,01			0,01
Possessões Italianas.....										
Possessões Portuguezas.....	16,372	30,820	13,018	10,406	4,468	0,02	0,04	0,02	0,01	0,01
União Sul Africana.....	54,269	44,342	10,354	40,052	48,455	0,07	0,06	0,01	0,05	0,09
<b>Total.....</b>	<b>78,937</b>	<b>85,717</b>	<b>31,205</b>	<b>56,643</b>	<b>58,831</b>	<b>0,10</b>	<b>0,11</b>	<b>0,03</b>	<b>0,06</b>	<b>0,11</b>
<b>AMERICA DO NORTE E CENTRAL:</b>										
Canadá.....	1,481,535	100,956	306,661	314,450	181,982	1,85	0,13	0,34	0,36	0,34
Costa Rica.....		138								
Cuba.....	2,747		697	1,007	1,465					
Estados- Unidos.....	23,308,962	22,843,375	24,089,750	26,113,948	12,956,468	29,18	28,68	26,57	30,14	24,16
Haiti.....			80							
Mexico.....	970,271	1,015,728	840,515	787,634	808,965	1,21	1,27	0,93	0,91	1,51
Possessões Americanas.....	12									
Possessões Britannicas (outras)	20,842	12,114	47,640	30,000	45,672	0,03	0,02	0,05	0,03	0,09
Terra Nova.....	627,283	622,712	774,371	904,764	645,817	0,79	0,78	0,85	1,05	1,20
<b>Total.....</b>	<b>26,411,652</b>	<b>24,595,023</b>	<b>26,059,714</b>	<b>28,151,803</b>	<b>14,640,369</b>	<b>33,06</b>	<b>30,88</b>	<b>28,74</b>	<b>32,49</b>	<b>27,30</b>
<b>AMERICA DO SUL:</b>										
Argentina.....	7,935,371	9,479,682	10,461,429	9,479,458	7,177,113	9,94	11,91	11,54	10,94	13,39
Bolívia.....	11,849	5,918	3,778	2,449	1,625	0,01	0,01			
Chile.....	14,537	41,647	59,039	55,089	84,080	0,02	0,05	0,07	0,06	0,16
Colômbia.....	52	17								
Equador.....				374	440					
Paraguay.....	11,309	25,231	10,404	26,862	36,732	0,01	0,03	0,01	0,03	0,07
Perú.....	1,330	402,576	529,430	686,856	590,791		0,51	0,58	0,79	1,10
Possessões Francezas.....	547									
Uruguay.....	681,316	744,437	996,290	693,411	700,469	0,86	0,93	1,10	0,80	1,31
Venezuela.....	127,040	262,008	326,166	464,476	849,740	0,19	0,33	0,36	0,54	1,58
<b>Total.....</b>	<b>8,783,351</b>	<b>10,961,516</b>	<b>12,386,536</b>	<b>11,408,975</b>	<b>9,440,990</b>	<b>11,00</b>	<b>13,77</b>	<b>13,66</b>	<b>13,16</b>	<b>17,61</b>
<b>Total geral da America.....</b>	<b>35,195,003</b>	<b>35,556,539</b>	<b>38,446,250</b>	<b>39,560,778</b>	<b>24,081,359</b>	<b>44,06</b>	<b>44,65</b>	<b>42,40</b>	<b>45,65</b>	<b>44,91</b>
<b>ASIA:</b>										
China.....	163,541	98,925	103,207	73,188	45,124	0,20	0,12	0,11	0,08	0,08
Índia Inglesa.....	780,709	784,420	490,573	750,834	528,641	0,98	0,99	0,54	0,87	0,99
Japão.....	155,815	118,924	200,054	187,489	115,923	0,20	0,15	0,22	0,22	0,22
Palestina.....	216									
Possessões Britannicas (outras)	24,051	79,992	13,595	96,619	70,241	0,03	0,10	0,02	0,11	0,13
Possessões Francezas.....										
Possessões Portuguezas.....			408							
Rússia Asiática.....										
Syria.....	18,869	42,792	62,631	33,375	33,439	0,02	0,05	0,07	0,04	0,06
Turquia Asiática.....	457		310							
<b>Total.....</b>	<b>1,143,658</b>	<b>1,125,053</b>	<b>870,778</b>	<b>1,141,505</b>	<b>793,368</b>	<b>1,43</b>	<b>1,41</b>	<b>0,96</b>	<b>1,32</b>	<b>1,48</b>

IMPORTAÇÃO GERAL DE MERCADORIAS POR PAIZES DE PROCEDENCIA (Continuação).  
 GENERAL IMPORTS OF MERCHANDISE BY COUNTRIES OF SHIPMENT (Continued).  
 IMPORTATION GÉNÉRALE DE MARCHANDISES PAR PAYS DE PROVENANCE (Suite).

PAIZES DE PROCEDENCIA COUNTRIES OF SHIPMENT PAYS DE PROVENANCE	TONELADAS METRICAS (Peso liquido). METRIC TONS (Nett weight) TONNES MÉTRIQUES (Poids net).					VALOR EM CONTOS DE RÉIS, PAPEL VALUE IN CONTOS OF REIS, PAPER VALEUR EN CONTOS DE REIS, PAPIER				
	1926	1927	1928	1929	1930	1926	1927	1928	1929	1930
<b>EUROPA:</b>										
Allemanha.....	337.145	268.955	309.701	322.753	218.540	342.008	348.018	460.665	447.534	267.120
Austria.....	1.186	875	1.095	638	699	2.949	2.808	3.987	2.577	3.707
Belgica.....	249.671	282.668	285.892	319.961	179.431	116.398	134.048	145.599	157.507	90.800
Bulgaria.....	1					11				
Dantzig.....	4.368	40.118	22.031	87.427	28.791	455	4.756	2.423	5.546	2.725
Dinamarca.....	67.726	70.815	102.561	112.542	84.390	9.592	12.010	14.430	14.280	11.279
Esthonia.....										
Finlandia.....	16.119	10.484	24.154	22.047	18.561	8.495	6.053	13.845	12.442	11.599
França.....	70.221	61.418	59.485	52.312	22.323	172.827	207.040	234.552	187.363	118.293
Grã-Bretanha.....	1.008.176	1.870.058	2.315.609	2.351.247	1.748.559	512.112	694.606	795.478	677.546	452.841
Grecia.....	165	169	147	172	193	268	433	371	352	383
Hespanha.....	57.410	62.395	61.879	42.785	45.588	32.302	29.467	35.742	30.278	21.155
Hollanda.....	42.830	43.732	58.167	58.527	216.505	32.622	57.354	69.335	62.820	66.622
Hungria.....	8	188	84	77	64	145	516	509	400	223
Irlanda.....	330					1.795				
Islandia.....		50	155	192	376		83	246	321	717
Italia.....	56.843	37.425	54.882	51.931	36.759	100.499	113.199	137.215	114.083	88.836
Lettonia.....	157					92				
Luxemburgo.....	11.759				1	3.066				2
Noruega.....	29.971	26.944	36.586	37.280	27.336	20.996	22.687	30.826	25.414	24.963
Polonia.....	1.546				3	1.928	1	1		20
Portugal.....	34.373	28.018	35.146	29.289	21.995	56.680	61.116	75.717	54.670	46.019
Possessões Britannicas.....		33					63			
Rumania.....										
Russia.....				5.652	5				497	17
Suecia.....	69.558	67.628	74.974	91.669	73.300	22.432	27.651	29.394	38.267	25.158
Suissa.....	4.792	4.787	3.569	3.309	1.724	27.673	38.172	38.671	32.877	21.171
Tcheco-Slovaquia.....	3.728	161	186	637	213	4.756	1.434	1.789	3.070	894
Turquia Européa.....						4				
Yugo-Slavia.....	12					11				
<b>Total.....</b>	<b>2.068.095</b>	<b>2.876.921</b>	<b>3.446.303</b>	<b>3.590.447</b>	<b>2.725.356</b>	<b>1.470.116</b>	<b>1.761.515</b>	<b>2.090.795</b>	<b>1.867.844</b>	<b>1.254.544</b>
<b>OCEANIA:</b>										
Nova Zelandia.....	1	219	302	296	203	7	397	577	385	247
Possessões Americanas.....	46		16			59		19		
Possessões Britannicas (outras).....	2		3	38		9		52	242	
Possessões Holandesas.....	10				1	167				2
<b>Total.....</b>	<b>59</b>	<b>219</b>	<b>321</b>	<b>334</b>	<b>204</b>	<b>242</b>	<b>397</b>	<b>648</b>	<b>627</b>	<b>249</b>
<b>Total geral da importação.....</b>	<b>4.767.756</b>	<b>5.350.815</b>	<b>5.656.977</b>	<b>5.928.054</b>	<b>4.733.915</b>	<b>2.705.553</b>	<b>3.273.163</b>	<b>3.694.990</b>	<b>3.527.738</b>	<b>2.343.705</b>
<b>RECAPITULAÇÃO:</b>										
<b>AFRICA.....</b>	<b>27.267</b>	<b>20.509</b>	<b>442</b>	<b>1.195</b>	<b>737</b>	<b>2.993</b>	<b>3.541</b>	<b>1.272</b>	<b>2.307</b>	<b>2.550</b>
<b>AMERICA DO NORTE E CEN- TRAL.....</b>	<b>2.060.390</b>	<b>1.501.990</b>	<b>1.054.952</b>	<b>1.093.820</b>	<b>819.297</b>	<b>898.302</b>	<b>1.011.094</b>	<b>1.061.977</b>	<b>1.146.047</b>	<b>640.032</b>
<b>AMERICA DO SUL.....</b>	<b>595.192</b>	<b>928.755</b>	<b>1.140.032</b>	<b>1.220.045</b>	<b>1.172.284</b>	<b>295.382</b>	<b>450.413</b>	<b>504.813</b>	<b>464.448</b>	<b>411.630</b>
<b>ASIA.....</b>	<b>16.753</b>	<b>22.421</b>	<b>14.927</b>	<b>22.213</b>	<b>16.037</b>	<b>38.518</b>	<b>46.203</b>	<b>35.485</b>	<b>46.465</b>	<b>34.700</b>
<b>EUROPA.....</b>	<b>2.068.095</b>	<b>2.876.921</b>	<b>3.446.303</b>	<b>3.590.447</b>	<b>2.725.356</b>	<b>1.470.116</b>	<b>1.761.515</b>	<b>2.090.795</b>	<b>1.867.844</b>	<b>1.254.544</b>
<b>OCEANIA.....</b>	<b>59</b>	<b>219</b>	<b>321</b>	<b>334</b>	<b>204</b>	<b>242</b>	<b>397</b>	<b>648</b>	<b>627</b>	<b>249</b>
<b>TOTAL.....</b>	<b>4.767.756</b>	<b>5.350.815</b>	<b>5.656.977</b>	<b>5.928.054</b>	<b>4.733.915</b>	<b>2.705.553</b>	<b>3.273.163</b>	<b>3.694.990</b>	<b>3.527.738</b>	<b>2.343.705</b>



IMPORTAÇÃO GERAL DE MERCADORIAS POR PAIZES DE PROCEDENCIA (Continuação).  
 GENERAL IMPORTS OF MERCHANDISE BY COUNTRIES OF SHIPMENT (Continued).  
 IMPORTATION GÉNÉRALE DE MARCHANDISES PAR PAYS DE PROVENANCE (Suite).

PAIZES DE PROCEDENCIA COUNTRIES OF SHIPMENT PAYS DE PROVENANCE	EQUIVALENTE EM ££ ESTERLINAS EQUIVALENT IN POUNDS STERLING EQUIVALENT EN LIVRES STERLING					% SOBRE O VALOR TOTAL EM ££ ESTERLINAS % UPON VALUE IN ££ STERLING % SUR LE VALEUR EN ££ STERLING				
	1926	1927	1928	1929	1930	1926	1927	1928	1929	1930
<b>EUROPA:</b>										
Allemanha.....	10,129,524	8,467,966	11,304,292	10,994,061	6,102,496	12,68	10,63	12,47	12,69	11,38
Austria.....	88,225	68,290	97,841	63,285	83,788	0,11	0,09	0,11	0,07	0,16
Belgica.....	3,429,509	3,260,412	3,572,774	3,869,457	2,086,247	4,29	4,10	3,94	4,47	2,89
Bulgaria.....	310									
Dantzig.....	11,726	115,816	59,464	136,321	62,544	0,02	0,15	0,06	0,16	0,12
Dinamarca.....	287,895	292,344	354,128	350,842	257,615	0,36	0,37	0,39	0,40	0,48
Esthonia.....										
Finlandia.....	250,592	147,327	339,821	305,660	264,574	0,31	0,18	0,37	0,35	0,49
França.....	5,053,956	5,036,366	5,755,754	4,601,698	2,691,325	6,33	6,33	6,35	5,31	5,02
Grã-Bretanha.....	15,207,459	16,899,379	19,518,764	16,638,853	10,405,054	19,04	21,22	21,53	19,21	19,41
Grecia.....	7,914	10,547	9,096	8,644	8,686	0,01	0,01	0,01	0,01	0,01
Hespanha.....	937,530	717,694	877,122	744,019	476,299	1,17	0,90	0,97	0,86	0,89
Hollanda.....	962,009	1,395,520	1,701,335	1,543,231	1,510,623	1,21	1,75	1,88	1,78	2,82
Hungria.....	4,366	12,570	12,502	9,828	5,002	0,01	0,01	0,01	0,01	0,01
Irlanda.....	54,492					0,07				
Islandia.....		2,018	6,033	7,891	16,532			0,01	0,01	0,03
Italia.....	2,962,415	2,753,994	3,367,066	2,802,310	2,016,782	3,71	3,46	3,71	3,23	3,76
Lettonia.....	2,793									
Luxemburgo.....	92,683				45	0,12				
Noruega.....	615,997	551,830	756,507	624,464	572,583	0,77	0,69	0,83	0,72	1,07
Polonia.....	57,877	13	24	6	455	0,07				
Portugal.....	1,662,628	1,487,343	1,857,946	1,343,067	1,047,293	2,08	1,87	2,05	1,55	1,95
Possessões Britannicas.....		1,534								
Rumania.....	10									
Russia.....				12,204	299				0,02	
Suecia.....	671,484	672,468	721,281	940,203	571,148	0,84	0,84	0,80	1,08	1,06
Suissa.....	816,283	928,795	948,890	807,401	479,580	1,02	1,17	1,05	0,93	0,90
Teheco-Slovaquia.....	142,683	34,879	43,887	75,446	19,958	0,18	0,05	0,05	0,09	0,04
Turquia Européa.....	111									
Yugo-Slavia.....	334		11							
<b>Total.....</b>	<b>43,450,805</b>	<b>42,857,105</b>	<b>51,304,538</b>	<b>45,878,891</b>	<b>28,678,928</b>	<b>54,40</b>	<b>53,82</b>	<b>56,59</b>	<b>52,95</b>	<b>53,49</b>
<b>OCEANIA:</b>										
Nova Zelandia.....	198	9,632	14,163	9,474	5,978		0,01	0,02	0,01	0,01
Possessões Americanas.....	1,739		461							
Possessões Britannicas (outras).....	253		1,290	5,936					0,01	
Possessões Holandesas.....	5,232				47	0,01				
<b>Total.....</b>	<b>7,422</b>	<b>9,632</b>	<b>15,914</b>	<b>15,410</b>	<b>6,025</b>	<b>0,01</b>	<b>0,01</b>	<b>0,02</b>	<b>0,02</b>	<b>0,01</b>
<b>Total geral da importação.....</b>	<b>79,875,825</b>	<b>79,634,046</b>	<b>90,668,685</b>	<b>86,653,227</b>	<b>53,618,511</b>	<b>100,00</b>	<b>100,00</b>	<b>100,00</b>	<b>100,00</b>	<b>100,00</b>
<b>RECAPITULAÇÃO:</b>										
AFRICA.....	78,937	85,717	31,205	56,643	58,831	0,10	0,11	0,03	0,06	0,11
AMERICA DO NORTE E CENTRAL.....	26,411,652	24,595,023	26,059,714	28,151,803	14,640,369	33,06	30,88	28,74	32,49	27,30
AMERICA DO SUL.....	8,783,351	10,961,516	12,386,536	11,408,975	9,440,990	11,00	13,77	13,66	13,16	17,61
ASIA.....	1,143,658	1,125,053	870,778	1,141,505	793,368	1,43	1,41	0,96	1,32	1,48
EUROPA.....	43,450,805	42,857,105	51,304,538	45,878,891	28,678,928	54,40	53,82	56,59	52,95	53,49
OCEANIA.....	7,422	9,632	15,914	15,410	6,025	0,01	0,01	0,02	0,02	0,01
<b>TOTAL.....</b>	<b>79,875,825</b>	<b>79,634,046</b>	<b>90,668,685</b>	<b>86,653,227</b>	<b>53,618,511</b>	<b>100,00</b>	<b>100,00</b>	<b>100,00</b>	<b>100,00</b>	<b>100,00</b>

**EXPORTAÇÃO DE MERCADORIAS NACIONAES POR PAIZES DE DESTINO**  
**EXPORTS OF BRAZILIAN MERCHANDISE BY COUNTRIES OF DESTINATION**  
**EXPORTATION DE MARCHANDISES BRÉSILIENNES PAR PAYS DE DESTINATION**

PAIZES DE DESTINO COUNTRIES OF DESTINATION PAYS DE DESTINATION	TONELADA METRICA METRIC TONS TONNES MÉTRIQUES					VALOR EM CONTOS DE RÉIS, PAPEL VALUE IN CONTOS OF REIS, PAPER VALEUR EN CONTOS DE REIS, PAPIER				
	1926	1927	1928	1929	1930	1926	1927	1928	1929	1930
<b>AFRICA:</b>										
Argelia.....	7.330	10.069	9.458	12.636	12.785	18.526	23.949	26.517	31.778	19.147
Cabo Verde.....	160	371				1.568	167			
Canarias.....	620	734	802	1.068	1.159	1.580	1.836	2.296	2.007	1.546
Ceuta.....	137	145	207	296	199	357	366	607	690	291
Egypto.....	4.177	7.172	4.093	5.157	2.793	11.607	18.762	12.838	12.289	5.352
Guiné Portuguesa.....										
Madeira.....	26	146	8	18	217	30	159	21	11	146
Moçambique.....	748	1.094	1.038	1.044	1.057	1.919	2.674	2.981	2.714	1.612
Marrocos.....	454	765	1.105	4.063	1.780	1.142	1.682	1.986	6.911	2.587
Maurícia.....		8					17			
Méllila.....	195	233	170	286	236	502	570	493	688	351
Mombaça.....								1		
Senegal.....	29	23	28	45	94	64	58	77	110	137
Sudoeste africano inglês.....	35	132	128	175	156	90	310	371	442	243
Tanger.....	26	141	38	129	125	64	315	110	341	193
Tripoli.....	68	50	75	106	125	164	121	211	277	211
Tunis.....	480	804	579	1.010	926	1.224	1.945	1.681	2.481	1.399
União Sul Africana.....	10.260	12.238	9.962	10.493	11.864	26.338	29.926	28.698	26.847	17.932
<b>Total.....</b>	<b>24.745</b>	<b>34.125</b>	<b>27.691</b>	<b>36.526</b>	<b>33.516</b>	<b>63.675</b>	<b>82.857</b>	<b>78.888</b>	<b>87.586</b>	<b>51.147</b>
<b>AMERICA DO NORTE E CENTRAL:</b>										
Barbados.....	273	238	96	116	86	250	352	276	267	128
Canadá.....	1.807	1.782	1.986	2.243	3.361	5.084	5.294	7.074	7.335	6.498
Costa Rica.....										
Cuba.....	953	3.191	837	2.966	3.041	1.291	5.015	1.783	7.617	7.406
Estados Unidos.....	833.890	730.109	747.411	750.393	749.264	1.526.390	1.683.813	1.804.442	1.629.807	1.179.421
Guatemala.....										
Panamá.....			120					225		
São Salvador.....										
Trindade.....	18	10	14	5	53	53	25	35	20	96
<b>Total.....</b>	<b>836.941</b>	<b>735.330</b>	<b>750.464</b>	<b>755.723</b>	<b>755.805</b>	<b>1.533.068</b>	<b>1.694.499</b>	<b>1.813.835</b>	<b>1.645.046</b>	<b>1.193.552</b>
<b>AMERICA DO SUL:</b>										
Argentina.....	259.334	280.384	270.439	287.016	315.061	202.252	219.391	235.680	245.179	199.106
Bolívia.....	63	101	20	79	14	97	172	43	120	13
Chile.....	8.036	7.795	10.433	9.408	9.463	13.521	13.436	20.137	17.771	13.100
Colômbia.....	1.045	1.387	1.312	1.228	1.709	1.805	3.363	2.806	2.020	2.320
Falkland.....		1		1			4		3	
Guyana Francesa.....	44	94	88	23	83	33	62	128	27	80
Guyana Holandesa.....										
Paraguai.....	2.701	554	3.838	615	535	581	134	337	314	224
Perú.....	186	23	34	41	29	180	85	143	88	63
Uruguai.....	64.151	79.182	74.642	92.139	106.988	91.930	100.160	102.920	118.403	145.394
Venezuela.....								1		
<b>Total.....</b>	<b>335.560</b>	<b>369.521</b>	<b>360.806</b>	<b>390.550</b>	<b>433.882</b>	<b>310.399</b>	<b>336.807</b>	<b>362.195</b>	<b>383.925</b>	<b>360.310</b>
<b>Total geral da America.....</b>	<b>1.172.501</b>	<b>1.104.851</b>	<b>1.111.270</b>	<b>1.146.273</b>	<b>1.189.687</b>	<b>1.843.467</b>	<b>2.031.306</b>	<b>2.176.030</b>	<b>2.028.971</b>	<b>1.553.857</b>
<b>ASIA:</b>										
China.....	1	5	14	11	71	3	38	54	76	191
Chios.....	15					35				
Chypre.....	30	53	30	169	184	75	127	87	369	270
Hong-Kong.....			16	1	2			30	4	
Índia Inglesa.....	2				4	5				



EXPORTAÇÃO DE MERCADORIAS NACIONAES POR PAIZES DE DESTINO  
 EXPORTS OF BRAZILIAN MERCHANDISE BY COUNTRIES OF DESTINATION  
 EXPORTATION DE MARCHANDISES BRÉSILIANNES PAR PAYS DE DESTINATION

PAIZES DE DESTINO COUNTRIES of DESTINATION PAYS DE DESTINATION	EQUIVALENTE EM ££ ESTERLINAS EQUIVALENT IN POUNDS STERLING EQUIVALENT EN LIVRES STERLING					% SOBRE O VALOR TOTAL EM ££ ESTERLINAS % UPON VALUE IN ££ STERLING % SUR LE VALEUR EN ££ STERLING				
	1926	1927	1928	1929	1930	1926	1927	1928	1929	1930
<b>AFRICA:</b>										
Argelia.....	549,669	582,763	650,713	780,643	428,679	0,58	0,66	0,68	0,82	0,65
Cabo Verde.....	1,981	4,061								
Canarias.....	46,073	44,642	56,361	49,315	34,971	0,05	0,05	0,06	0,05	0,05
Ceuta.....	10,581	8,893	14,893	16,951	6,434	0,01	0,01	0,02	0,02	0,01
Egypto.....	347,318	456,541	315,091	301,978	121,725	0,37	0,52	0,32	0,32	0,19
Guiné Portuguesa.....										
Madeira.....	788	3,851	521	268	3,236					
Moçambique.....	57,541	65,039	73,153	66,659	36,451	0,06	0,07	0,08	0,07	0,06
Marrocos.....	33,832	40,950	48,727	169,832	59,746	0,04	0,05	0,05	0,18	0,09
Mauricia.....		421								
Melilla.....	14,886	13,879	12,103	16,914	7,903	0,02	0,02	0,01	0,02	0,01
Mombaca.....			37							
Senegal.....	1,842	1,397	1,899	2,693	3,086					
Sudoeste africano inglez.....	2,525	7,556	9,117	10,852	5,556		0,01	0,01	0,01	0,01
Tanger.....	1,903	7,659	2,707	8,369	4,388		0,01		0,01	0,01
Tripoli.....	4,940	2,958	5,173	6,807	4,626	0,01			0,01	0,01
Tunis.....	36,051	47,336	41,254	60,956	31,111	0,04	0,05	0,04	0,06	0,05
União Sul Africana.....	791,403	727,927	704,198	659,489	404,018	0,84	0,82	0,72	0,70	0,61
<b>Total.....</b>	<b>1,901,333</b>	<b>2,015,873</b>	<b>1,985,947</b>	<b>2,151,726</b>	<b>1,151,980</b>	<b>2,02</b>	<b>2,27</b>	<b>1,99</b>	<b>2,27</b>	<b>1,75</b>
<b>AMERICA DO NORTE E CENTRAL:</b>										
Barbados.....	7,433	8,567	6,766	6,557	2,884	0,01	0,01	0,01	0,01	
Canadá.....	150,157	128,823	173,610	180,208	147,241	0,16	0,15	0,18	0,19	0,22
Costa Rica.....			6							
Cuba.....	36,199	122,098	43,754	186,953	173,768	0,04	0,14	0,04	0,20	0,27
Estados Unidos.....	45,103,290	40,981,998	44,278,917	40,034,071	26,523,271	47,85	46,21	45,45	42,21	40,35
Guatemala.....			6							
Panamá.....			5,504					0,01		
São Salvador.....			6							
Trindade.....	1,568	615	855	492	2,063					
<b>Total.....</b>	<b>45,298,647</b>	<b>41,242,101</b>	<b>44,509,424</b>	<b>40,408,281</b>	<b>26,849,227</b>	<b>48,06</b>	<b>46,51</b>	<b>45,69</b>	<b>42,61</b>	<b>40,84</b>
<b>AMERICA DO SUL:</b>										
Argentina.....	5,921,647	5,339,946	5,783,530	6,023,656	4,487,956	6,28	6,03	5,94	6,35	6,83
Bolivia.....	2,823	4,196	1,054	2,957	316					
Chile.....	393,469	326,678	494,073	436,531	298,330	0,42	0,37	0,51	0,46	0,45
Colombia.....	50,438	81,790	68,850	49,571	51,866	0,05	0,09	0,07	0,05	0,08
Falkland.....		94		66						
Guyanna Franca.....	982	1,519	3,142	677	1,801					
Guyanna Holandesa.....										
Paraguay.....	16,893	3,249	8,273	7,714	5,325	0,02		0,01	0,01	0,01
Perú.....	5,487	2,059	3,521	2,155	1,391	0,01				
Uruguay.....	2,687,605	2,436,826	2,525,507	2,908,316	3,323,627	2,85	2,75	2,59	3,07	5,06
Venezuela.....			29		58					
<b>Total.....</b>	<b>9,079,344</b>	<b>8,196,357</b>	<b>8,887,979</b>	<b>9,431,643</b>	<b>8,170,670</b>	<b>9,63</b>	<b>9,24</b>	<b>9,12</b>	<b>9,94</b>	<b>12,43</b>
<b>Total geral da America.....</b>	<b>54,377,991</b>	<b>49,438,458</b>	<b>53,397,403</b>	<b>49,839,924</b>	<b>35,019,897</b>	<b>57,69</b>	<b>55,75</b>	<b>54,81</b>	<b>52,55</b>	<b>53,27</b>
<b>ASIA:</b>										
China.....	93	936	1,325	1,876	4,354					
Chios.....	1,097									
Chypre.....	2,199	3,087	2,135	9,071	6,104				0,01	0,01
Hong-Kong.....			729	87	165					
India Inglesa.....	146				157					

EXPORTAÇÃO DE MERCADORIAS NACIONAES, POR PAIZES DE DESTINO (Continuação).  
 EXPORTS OF BRAZILIAN MERCHANDISE, BY COUNTRIES OF DESTINATION (Continued).  
 EXPORTATION DE MARCHANDISES BRÉSILIANNES, PAR PAYS DE DESTINATION (Suite).

PAIZES DE DESTINO COUNTRIES OF DESTINATION PAYS DE DESTINATION	TONELADA METRICA METRIC TONS TONNES MÉTRIQUES					VALOR EM CONTOS DE RÉIS, PAPEL VALUE IN CONTOS OF REIS, PAPER VALEUR EN CONTOS DE REIS, PAPIER				
	1926	1927	1928	1929	1930	1926	1927	1928	1929	1930
Japão.....	152	251	632	558	846	525	774	1.205	1.612	1.531
Palestina.....	35	30	22	123	145	91	73	61	313	207
Rhodes.....		41	69	90	85		97	193	213	122
Smyrna.....							1			
Syria.....	67	161	82	240	314	171	421	239	606	468
Turquia Asiática.....	678	551	218	1.016	793	1.723	1.369	622	1.905	1.161
Total.....	980	1.092	1.083	2.208	2.444	2.628	2.900	2.491	5.103	3.988
<b>EUROPA:</b>										
Allemanha.....	158.226	205.513	213.656	230.290	215.774	266.466	378.639	444.582	338.122	265.041
Austria.....										
Belgica.....	50.587	107.498	111.438	85.579	69.508	75.605	101.549	108.881	107.842	91.621
Bulgaria.....	97	346	67	107	11	243	644	202	223	1
Creta.....	52	41	15	71	45	132	101	43	175	70
Dantzig.....	190	188	618	1.227	941	439	492	1.586	3.295	1.561
Dinamarca.....	17.585	12.999	13.485	15.085	26.891	36.377	32.435	38.289	40.647	34.931
Esthonia.....	7						21			
Finlandia.....	7.135	4.697	4.716	5.077	5.482	18.292	11.692	13.954	13.861	8.551
Fiume.....	390	101	119	20	30	990	255	353	62	4
França.....	125.593	163.840	176.089	180.868	157.522	278.318	350.395	363.956	429.440	266.801
Gibraltar.....	483	288	268	216	286	1.286	766	803	577	44
Grã-Bretanha.....	84.441	107.624	120.105	184.267	251.529	111.493	123.970	136.701	251.377	237.121
Grecia.....	1.256	1.152	872	1.445	1.911	3.159	2.782	2.495	3.660	2.781
Hespanha.....	9.383	61.952	64.476	83.299	97.714	7.594	28.550	25.447	31.751	24.321
Hollanda.....	86.186	83.877	103.431	74.655	82.436	196.758	206.240	228.685	189.942	147.841
Italia.....	66.386	64.450	68.567	72.533	77.817	171.983	166.919	197.011	180.044	125.651
Lettonia.....				20	67					39
Malta.....	245	249	204	527	415	609	589	595	1.253	62
Noruega.....	2.906	3.741	2.534	2.897	3.209	7.527	9.525	7.498	6.712	5.651
Portos Inglezes (á ordem).....										
Portugal.....	13.315	21.265	15.349	19.280	21.824	13.518	14.930	17.568	20.698	18.671
Rumania.....	439	368	274	442	129	1.095	913	836	1.110	20
Russia Européa.....	258	5.176	7.519	8.343	1.259	556	9.304	21.708	18.909	2.501
Suecia.....	32.928	28.586	28.117	28.566	29.566	83.048	78.669	92.852	87.896	57.711
Suissa.....	57	372	74	9	1	110	907	149	25	
Turquia Européa.....	1.446	1.411	1.547	1.845	2.117	3.664	3.389	4.434	4.622	3.141
Yugo-Slavia.....	580	1.394	1.440	2.496	1.362	1.421	3.335	4.175	6.306	2.001
Total.....	660.171	877.128	934.980	1.004.164	1.047.846	1.280.704	1.526.990	1.712.803	1.738.588	1.298.101
<b>OCEANIA:</b>										
Australia.....	12		17	135	188	17		33	219	24
Nova Zelandia.....	23	23	7	8	7	68	64	28	15	1
Total.....	35	23	24	143	195	85	64	61	234	25
Total geral da exportação	1.858.432	2.017.219	2.075.048	2.189.314	2.273.688	3.190.559	3.644.117	3.970.273	3.860.482	2.907.351
<b>RECAPITULAÇÃO:</b>										
AFRICA.....	24.745	34.125	27.691	36.526	33.516	63.675	82.857	78.888	87.586	51.141
AMERICA DO NORTE E CENTRAL.....	836.941	735.330	750.464	755.723	755.805	1.533.068	1.694.499	1.813.835	1.645.046	1.193.551
AMERICA DO SUL.....	335.560	369.521	360.806	390.550	433.882	310.399	336.807	362.195	383.925	360.311
ASIA.....	980	1.092	1.083	2.208	2.444	2.628	2.900	2.491	5.103	3.988
EUROPA.....	660.171	877.128	934.980	1.004.164	1.047.846	1.280.704	1.526.990	1.712.803	1.738.588	1.298.101
OCEANIA.....	35	23	24	143	195	85	64	61	234	25
TOTAL.....	1.858.432	2.017.219	2.075.048	2.189.314	2.273.688	3.190.559	3.644.117	3.970.273	3.860.482	2.907.351



EXPORTAÇÃO DE MERCADORIAS NACIONAES, POR PAIZES DE DESTINO (Continuação).  
 EXPORTS OF BRAZILIAN MERCHANDISE, BY COUNTRIES OF DESTINATION (Continued).  
 EXPORTATION DE MARCHANDISES BRÉSILIENNES, PAR PAYS DE DESTINATION (Suite).

PAIZES DE DESTINO COUNTRIES of DESTINATION PAYS DE DESTINATION	EQUIVALENTE EM ££ ESTERLINAS EQUIVALENT IN POUNDS STERLING EQUIVALENT EN LIVRES STERLING					% SOBRE O VALOR TOTAL EM ££ ESTERLINAS % UPON VALUE IN ££ STERLING % SUR LE VALEUR EN ££ STERLING				
	1926	1927	1928	1929	1930	1926	1927	1928	1929	1930
Japão.....	15,534	18,847	29,552	39,593	34,749	0,02	0,02	0,03	0,04	0,05
Palestina.....	2,424	1,776	1,489	7,811	4,522				0,01	0,01
Rhodes.....		2,377	4,747	5,238	2,888					
Smyrna.....		36								
Syria.....	4,881	10,246	5,871	14,883	10,484		0,01	0,01	0,02	0,02
Turquia Asiática.....	52,001	33,291	15,262	46,819	25,666	0,06	0,05	0,02	0,05	0,04
<b>Total.....</b>	<b>78,375</b>	<b>70,596</b>	<b>61,110</b>	<b>125,378</b>	<b>89,089</b>	<b>0,08</b>	<b>0,08</b>	<b>0,06</b>	<b>0,13</b>	<b>0,13</b>
<b>EUROPA:</b>										
Allemanha.....	7,898,341	9,211,780	10,909,168	8,305,107	5,992,221	8,38	10,39	11,20	8,76	9,12
Austria.....					1					
Belgica.....	2,218,612	2,471,536	2,671,882	2,649,074	2,082,559	2,36	2,79	2,74	2,79	3,17
Bulgaria.....	7,427	15,677	4,958	5,484	403	0,01	0,02		0,01	
Creta.....	4,045	2,445	1,054	4,309	1,764					
Dantzic.....	12,745	11,962	38,924	80,931	35,050	0,01	0,01	0,04	0,09	0,05
Dinamarca.....	1,080,540	789,273	939,595	998,455	780,688	1,15	0,89	0,97	1,05	1,19
Esthonia.....	655									
Finlandia.....	544,115	284,653	342,500	340,328	194,442	0,58	0,32	0,35	0,36	0,30
Fiume.....	29,183	6,210	8,668	1,526	982	0,03	0,01	0,01		
França.....	8,315,463	8,528,897	8,931,924	10,549,093	6,047,791	8,82	9,62	9,17	11,13	9,19
Gibraltar.....	38,350	18,647	19,712	14,188	9,788	0,04	0,02	0,02	0,01	0,02
Grã-Bretanha.....	3,224,513	3,019,036	3,354,236	6,176,614	5,457,205	3,42	3,40	3,44	6,52	8,30
Grecia.....	96,904	67,700	61,245	89,941	63,695	0,10	0,08	0,08	0,09	0,10
Hespanha.....	224,697	695,512	624,439	780,004	570,244	0,24	0,78	0,64	0,82	0,87
Hollanda.....	5,798,765	5,018,576	5,611,605	4,665,543	3,334,004	6,15	5,66	5,76	4,92	5,07
Italia.....	5,079,522	4,062,398	4,834,210	4,423,065	2,861,977	5,39	4,58	4,96	4,67	4,35
Lettonia.....				967	3,123					
Malta.....	18,163	14,328	14,613	30,753	13,991	0,02	0,02	0,02	0,03	0,02
Noruega.....	225,969	231,809	184,012	164,881	128,010	0,24	0,26	0,19	0,17	0,19
Portos Inglezes (á ordem).....				6						
Portugal.....	395,271	363,338	431,028	508,469	418,754	0,42	0,41	0,44	0,54	0,64
Rumania.....	31,742	22,232	20,535	27,267	4,425	0,03	0,03	0,02	0,03	0,01
Russia Européa.....	17,738	225,879	532,463	464,816	60,860	0,02	0,25	0,55	0,49	0,09
Suecia.....	2,475,594	1,914,808	2,278,520	2,158,626	1,303,351	2,63	2,16	2,34	2,28	1,98
Suissa.....	3,065	22,039	3,651	608	41		0,02			
Turquia Européa.....	109,693	82,399	108,834	113,492	69,904	0,12	0,09	0,11	0,12	0,11
Yugo-Slavia.....	43,032	81,217	102,409	154,930	44,120	0,05	0,09	0,11	0,16	0,07
<b>Total.....</b>	<b>37,894,144</b>	<b>37,162,351</b>	<b>42,030,185</b>	<b>42,708,477</b>	<b>29,479,393</b>	<b>40,21</b>	<b>41,90</b>	<b>43,14</b>	<b>45,04</b>	<b>44,84</b>
<b>OCEANIA:</b>										
Australia.....	535		812	5,385	5,389				0,01	0,01
Nova Zelandia.....	1,937	1,551	691	359	227					
<b>Total.....</b>	<b>2,472</b>	<b>1,551</b>	<b>1,503</b>	<b>5,744</b>	<b>5,616</b>				<b>1,01</b>	<b>0,01</b>
<b>Total geral da exportação.....</b>	<b>94,254,315</b>	<b>88,688,829</b>	<b>97,426,148</b>	<b>94,831,249</b>	<b>65,745,925</b>	<b>100,00</b>	<b>100,00</b>	<b>100,00</b>	<b>100,00</b>	<b>100,00</b>
<b>RECAPITULAÇÃO:</b>										
AFRICA.....	1,901,333	2,015,873	1,935,947	2,151,726	1,151,930	2,02	2,27	1,99	2,27	1,75
AMERICA DO NORTE E CENTRAL.....	45,298,647	41,242,101	44,509,424	40,408,281	26,849,227	48,06	46,51	45,69	42,61	40,84
AMERICA DO SUL.....	9,079,344	8,196,357	8,887,979	9,431,643	8,170,670	9,63	9,24	9,12	9,94	12,43
ASIA.....	78,375	70,596	61,110	125,378	89,089	0,08	0,08	0,06	0,13	0,13
EUROPA.....	37,894,144	37,162,351	42,030,185	42,708,477	29,479,393	40,21	41,90	43,14	45,04	44,84
OCEANIA.....	2,472	1,551	1,503	5,744	5,616				0,01	0,01
<b>TOTAL.....</b>	<b>94,254,315</b>	<b>88,688,829</b>	<b>97,426,148</b>	<b>94,831,249</b>	<b>65,745,925</b>	<b>100,00</b>	<b>100,00</b>	<b>100,00</b>	<b>100,00</b>	<b>100,00</b>

**CUSTO E FRETE DAS MERCADORIAS IMPORTADAS**  
**COST AND FREIGHT OF THE IMPORTED MERCHANDISE**  
**COÛT ET FRET DES MARCHANDISES IMPORTÉES**

ALFANDEGAS E POSTOS ADUANEIROS CUSTOMS DISTRICTS DOUANES ET POSTES DOUANIERS	EM CONTOS DE RÉIS, PAPEL IN CONTOS OF REIS, PAPER EN CONTOS DE REIS, PAPIER										% DO FRETE SOBRE O CUSTO % OF THE FREIGHT UPON THE COST % DU FRET SUR LE COUT				
	Custo no paiz de procedencia Cost in the Country of Shipment Coût au Pays de provenance					Frete e despeza até o porto de destino Freight and other charges until the port of destination Fret et dépenses jusqu'au port de destination									
	1926	1927	1928	1929	1930	1926	1927	1928	1929	1930	1926	1927	1928	1929	1930
TERRITORIO FEDERAL (Acre).....															
AMAZONAS:															
Porto Velho.....	191	284	130	122	65	34	37	13	28	16	18,0	13,2	10,0	22,9	24,6
Manãos.....	19.022	15.681	11.554	10.891	7.155	3.594	3.383	2.517	2.376	1.715	18,9	21,6	21,8	21,8	24,0
Total.....	19.213	15.965	11.684	11.013	7.220	3.628	3.420	2.530	2.404	1.731	8,9	21,4	21,6	21,8	24,0
PARÁ (Belém).....	35.036	37.880	42.916	38.517	33.817	6.671	7.673	7.807	7.305	6.738	19,0	20,2	18,2	19,0	19,9
MARANHÃO (São Luiz).....	8.174	9.372	9.740	10.422	7.121	1.530	1.951	1.884	1.939	1.406	18,7	20,8	19,3	18,5	19,7
PIAUHY (Parnahyha).....	1.368	2.278	3.521	3.257	2.854	326	610	896	849	683	23,9	26,8	25,4	26,1	23,9
CEARÁ (Fortaleza).....	22.072	18.393	21.380	24.764	18.615	3.362	3.699	3.769	4.096	3.171	15,2	20,1	17,6	16,5	17,0
RIO GRANDE DO NORTE (Natal)....	5.306	5.896	8.091	9.438	9.573	1.103	1.324	1.765	1.932	2.189	20,8	22,5	21,8	20,5	22,9
PARAHYBA (Cabedello).....	10.767	11.642	14.319	20.069	15.037	2.030	2.574	2.692	3.517	3.198	18,8	22,1	18,8	17,5	21,3
PERNAMBUCO (Recife).....	117.542	127.217	143.716	180.370	116.559	19.899	26.021	24.413	28.564	18.214	16,9	20,4	17,0	15,8	15,6
ALAGOAS:															
Maceó.....	17.472	16.804	19.052	20.638	13.619	2.829	3.312	3.451	3.636	2.582	16,2	19,7	18,1	17,6	18,9
Penedo.....	12	65	27	33	2	1	2	3	2	.....	8,3	3,0	11,1	6,1	.....
Total.....	17.484	16.869	19.079	20.671	13.621	2.830	3.314	3.454	3.638	2.582	16,2	19,6	18,1	17,6	18,9
SERGIPE (Aracajú).....	2.979	7.665	5.812	6.452	2.401	493	1.053	967	836	376	16,5	13,7	16,6	12,9	15,7
BAHIA (São Salvador).....	76.717	89.815	101.643	89.910	69.075	10.742	13.789	15.375	13.247	11.153	14,0	15,3	15,1	14,7	16,1
ESPIRITO SANTO (Victoria).....	7.209	10.232	10.368	8.111	6.223	1.320	2.165	1.977	1.586	1.006	18,3	21,2	19,1	19,5	16,2
ESTADO DO RIO DE JANEIRO (Niteroy).....				1.623					556						34,3
RIO DE JANEIRO (Capital Federal)...	959.539	1.130.941	1.307.991	1.126.903	839.351	136.311	174.679	167.669	167.110	132.946	14,2	15,4	12,8	14,8	15,8
SÃO PAULO (Santos).....	888.879	1.131.398	1.316.986	1.246.486	698.219	113.849	150.810	162.403	161.005	96.593	12,8	13,3	12,3	12,9	13,8



ALFANDEGAS E POSTOS ADUANEIROS CUSTOMS DISTRICTS DOUANES ET POSTES DOUANIERS	EM CONTOS DE RÉIS, PAPEL IN CONTOS OF REIS, PAPER EN CONTOS DE REIS, PAPIER										% DO FRETE SOBRE O CUSTO % OF THE FREIGHT UPON THE COST % DU FRET SUR LE COUT									
	Custo no país de procedencia Cost in the Country of Shipment Coût au Pays de provenance					Frete e despeza até o porto de destino Freight and other charges until the port of destination Fret et dépenses jusqu'au port de destination														
	1926	1927	1928	1929	1930	1926	1927	1928	1929	1930	1926	1927	1928	1929	1930					
<b>PARANÁ:</b>																				
Paranaguá.....	15.741	17.686	16.872	26.018	18.198	2.726	3.062	3.170	4.610	3.702	17,3	17,3	18,8	17,7	20,3					
Antonina.....	808	1.998	1.392	2.093	2.577	110	319	234	363	502	13,6	16,0	16,8	17,3	19,5					
Fóz do Iguassú.....	739	859	715	1.311	1.137	86	111	93	116	108	11,7	12,9	13,0	8,8	9,5					
<b>Total.....</b>	<b>17.288</b>	<b>20.543</b>	<b>18.979</b>	<b>29.422</b>	<b>21.912</b>	<b>2.922</b>	<b>3.492</b>	<b>3.497</b>	<b>5.089</b>	<b>4.312</b>	<b>16,9</b>	<b>17,0</b>	<b>18,4</b>	<b>17,3</b>	<b>19,7</b>					
<b>SANTA CATHARINA:</b>																				
São Francisco.....	15.065	17.044	13.905	14.086	11.037	2.174	2.916	2.112	2.067	1.834	14,4	17,1	15,2	14,7	16,6					
Itajahy.....	975	1.501	2.474	2.984	2.592	469	310	429	530	502	48,1	20,6	17,3	17,8	19,4					
Florianopolis.....	5.219	5.965	7.448	7.419	4.634	775	928	1.204	1.105	996	14,8	15,5	16,2	14,9	21,5					
<b>Total.....</b>	<b>21.259</b>	<b>24.510</b>	<b>23.827</b>	<b>24.489</b>	<b>18.263</b>	<b>3.418</b>	<b>4.154</b>	<b>3.745</b>	<b>3.702</b>	<b>3.332</b>	<b>16,1</b>	<b>16,9</b>	<b>15,7</b>	<b>15,1</b>	<b>18,2</b>					
<b>RIO GRANDE DO SUL:</b>																				
Rio Grande.....	54.871	55.862	62.008	63.243	39.279	12.250	12.139	12.405	12.185	7.878	22,3	21,7	20,0	19,3	20,0					
Pelotas.....	12.294	15.644	18.235	19.992	10.972	1.947	2.371	3.015	3.453	1.938	15,8	15,2	16,5	17,3	17,7					
Porto Alegre.....	77.015	91.355	99.773	131.384	78.803	13.172	17.110	18.255	22.669	13.443	17,1	18,7	18,3	17,3	17,0					
Jaguarão.....	175	296	135	13	96	8	5	2	2	2	4,6	1,7	1,5	.....	2,1					
Passo das Pedras.....	31	152	187	86	55	2	.....	1	1	1	6,5	.....	0,5	1,2	1,8					
Sant'Anna do Livramento.....	3.364	4.839	4.222	4.937	6.010	375	766	438	566	903	11,2	15,8	10,4	11,3	15,0					
Quarahy.....	376	306	461	228	104	22	20	15	6	4	5,9	6,6	3,3	2,6	3,8					
Uruguayana.....	4.071	3.962	4.037	3.527	3.115	146	150	180	158	160	3,6	3,8	4,5	4,5	5,1					
Itaqui.....	168	254	190	427	192	5	9	4	17	5	3,0	3,5	2,1	4,0	2,6					
São Borja.....	94	112	.....	11	.....	17	10	.....	1	.....	18,1	9,0	.....	9,1	.....					
Diversos Postos.....	169	367	313	315	40	7	19	16	5	7	4,2	5,2	5,1	2,0	17,5					
<b>Total.....</b>	<b>152.628</b>	<b>173.149</b>	<b>189.591</b>	<b>224.163</b>	<b>138.666</b>	<b>27.951</b>	<b>32.599</b>	<b>34.331</b>	<b>39.061</b>	<b>24.341</b>	<b>18,3</b>	<b>18,8</b>	<b>18,1</b>	<b>17,4</b>	<b>17,5</b>					
<b>MINAS GERAES (Bello Horizonte).....</b>					<b>942</b>					<b>74</b>					<b>7,8</b>					
<b>MATTO GROSSO:</b>																				
Po to Murtinho.....	114	276	237	158	125	23	53	54	36	29	20,2	18,8	22,7	22,8	23,2					
Porto Es. erança.....	217	854	1.159	1.854	2.382	50	233	334	362	479	23,1	27,3	28,8	19,5	20,1					
Corumbá.....	2.357	3.455	3.261	4.139	3.919	499	902	877	789	775	21,2	16,1	26,9	19,1	19,8					
Cuyabá.....	40	27	48	10	229	4	3	6	2	30	10,0	11,1	12,5	20,0	13,1					
Guajará-Mirim.....	277	162	149	32	30	119	97	48	19	14	43,0	59,9	32,2	59,3	46,7					
Bella Vista.....	7	9	.....	.....	.....	1	.....	.....	.....	.....	14,3	.....	.....	.....	.....					
<b>Total.....</b>	<b>3.012</b>	<b>4.783</b>	<b>4.854</b>	<b>6.193</b>	<b>6.685</b>	<b>696</b>	<b>1.288</b>	<b>1.319</b>	<b>1.208</b>	<b>1.327</b>	<b>23,1</b>	<b>26,8</b>	<b>27,2</b>	<b>19,5</b>	<b>19,8</b>					
<b>Total geral da importação.....</b>	<b>2.366.472</b>	<b>2.838.548</b>	<b>3.254.497</b>	<b>3.080.650</b>	<b>2.027.777</b>	<b>339.081</b>	<b>434.615</b>	<b>440.493</b>	<b>447.088</b>	<b>315.928</b>	<b>14,3</b>	<b>15,3</b>	<b>13,5</b>	<b>14,5</b>	<b>15,6</b>					

**CUSTO E FRETE DAS MERCADORIAS IMPORTADAS**  
**COST AND FREIGHT OF THE IMPORTED MERCHANDISE**  
**COÛT ET FRET DES MARCHANDISES IMPORTÉES**

EM CONTOS DE RÉIS, PAPEL  
 IN CONTOS OF REIS, PAPER  
 EN CONTOS DE REIS, PAPIER

PAIZES DE PROCEDENCIA  
 COUNTRIES OF SHIPMENT  
 PAYS DE PROVENANCE

Custo no paiz de procedencia  
 Cost in the Country of Shipment  
 Coût au Pays de provenance

Frete e despeza até o porto de destino  
 Freight and other charges until the port of  
 destination  
 Fret et dépenses jusqu'au port de  
 destination

% DO FRETE SOBRE O CUSTO  
 % OF THE FREIGHT UPON  
 THE COST  
 % DU FRET SUR LE COUT

	1926	1927	1928	1929	1930	1926	1927	1928	1929	1930	1926	1927	1928	1929	1930
<b>AFRIC:</b>															
Egypto.....	28	14	48	43	89	3	2	6	14	18	10,7	14,3	12,5	32,5	20,2
Marrocos.....															
Possessões Britannica (outras).....	58	46	17	6		4	9	1			6,9	19,6	5,9		
Possessões Francezas.....	126	39	61	100	18	11	3	4	3	3	8,7	7,7	6,6	3,0	16,7
Possessões Hespanholas.....	42	290	166	79	132	1	30	16	7	10	2,4	10,3	9,6	8,9	7,6
Possessões Portuguezas.....	475	643	444	371	159	98	630	87	53	33	20,6	97,9	19,6	14,3	20,7
União Sul Africana.....	954	723	378	1.448	1.812	1.193	1.112	44	183	276	125,0	153,8	11,6	12,6	15,2
<b>Total.....</b>	<b>1.683</b>	<b>1.755</b>	<b>1.114</b>	<b>2.047</b>	<b>2.210</b>	<b>1.310</b>	<b>1.786</b>	<b>158</b>	<b>260</b>	<b>340</b>	<b>77,8</b>	<b>101,7</b>	<b>14,2</b>	<b>12,7</b>	<b>15,4</b>
<b>AMERICA DO NORTE E CENTRAL:</b>															
Canadá.....	45.443	3.539	11.401	11.538	7.199	4.411	622	1.096	1.269	848	9,7	17,6	9,6	11,0	11,8
Costa Rica.....		6													
Cuba.....	89		27	38	58	6		1	3	6	6,7		3,7	7,9	10,3
Estados-Unidos.....	679.464	807.136	861.807	938.631	499.922	114.343	131.936	119.903	124.469	66.262	16,8	16,3	13,9	13,3	13,3
Haiti.....			3												
Mexico.....	26.808	32.324	28.548	27.458	30.437	5.650	9.439	5.696	4.595	5.107	21,1	29,2	20,0	16,7	16,8
Possessões Britannicas (outras).....	486	333	1.337	856	1.520	228	166	605	365	511	46,9	49,8	45,2	42,6	33,6
Terra Nova.....	18.501	21.256	27.470	32.616	24.480	2.873	4.337	4.083	4.209	3.682	15,5	20,4	14,9	12,9	15,0
<b>Total.....</b>	<b>770.791</b>	<b>864.594</b>	<b>930.593</b>	<b>1.011.137</b>	<b>563.616</b>	<b>127.511</b>	<b>146.500</b>	<b>131.384</b>	<b>134.910</b>	<b>76.416</b>	<b>16,5</b>	<b>16,9</b>	<b>14,1</b>	<b>13,3</b>	<b>13,5</b>
<b>AMERICA DO SUL:</b>															
Argentina.....	245.622	345.512	378.369	338.395	272.851	20.830	44.034	47.988	47.491	39.208	8,5	12,7	12,7	14,0	14,4
Bolivia.....	277	150	110	63	47	119	94	44	37	25	43,0	62,6	40,0	58,7	53,2
Chile.....	407	1.355	1.971	1.913	3.252	82	353	437	331	539	20,1	26,0	22,2	17,3	16,6
Colombia.....	2	1													
Equador.....				14	19					1				7,1	
Paraguay.....	323	862	345	999	1.458	51	175	79	94	150	15,7	20,3	22,9	9,4	10,3
Perú.....	39	12.842	18.670	23.353	21.216	5	3.690	2.912	4.619	5.105	12,8	28,7	15,6	19,8	24,1
Possessões Francezas.....	17					1					5,8				
Uruguay.....	21.246	27.653	37.050	25.652	27.536	1.703	2.929	3.551	2.576	3.212	8,0	10,6	9,6	10,0	11,7
Venezuela.....	3.448	7.457	8.959	13.077	26.681	1.210	3.306	4.328	5.833	10.331	35,1	44,3	48,3	44,6	38,7
<b>Total.....</b>	<b>271.381</b>	<b>395.832</b>	<b>445.474</b>	<b>403.466</b>	<b>353.080</b>	<b>24.001</b>	<b>54.581</b>	<b>59.339</b>	<b>60.982</b>	<b>58.570</b>	<b>8,8</b>	<b>13,8</b>	<b>13,3</b>	<b>15,1</b>	<b>16,6</b>
<b>Total geral da America.....</b>	<b>1.042.172</b>	<b>1.260.426</b>	<b>1.376.067</b>	<b>1.414.603</b>	<b>916.676</b>	<b>151.512</b>	<b>201.081</b>	<b>190.723</b>	<b>195.892</b>	<b>134.986</b>	<b>14,5</b>	<b>15,9</b>	<b>13,9</b>	<b>13,8</b>	<b>14,7</b>
<b>ASIA:</b>															
China.....	4.628	3.519	3.532	2.510	1.554	802	553	674	469	404	17,3	15,7	19,1	18,7	26,0
India Inglesa.....	23.343	27.256	17.092	26.193	19.231	2.991	4.946	2.896	4.369	3.821	12,8	18,1	16,9	16,7	19,9
Japão.....	4.436	4.047	6.791	6.285	4.348	765	841	1.362	1.349	809	17,2	20,8	20,0	21,5	18,6
Palestina.....	6					1					16,6				
Possessões Britannicas (outras).....	789	2.794	458	3.357	2.623	105	489	96	544	434	13,3	17,5	21,0	16,1	16,5
Possessões Francezas.....															
Possessões Portuguezas.....			10					7					70,0		
Syria.....	441	1.485	2.369	1.256	1.389	196	273	185	103	87	44,6	18,3	7,8	8,2	6,3
Turquia Asiatica.....	15		11					2					18,2		
<b>Total.....</b>	<b>33.658</b>	<b>39.101</b>	<b>30.263</b>	<b>39.631</b>	<b>29.145</b>	<b>4.860</b>	<b>7.102</b>	<b>5.222</b>	<b>6.834</b>	<b>5.555</b>	<b>14,4</b>	<b>18,2</b>	<b>17,2</b>	<b>17,2</b>	<b>19,0</b>



PAIZES DE PROCEDENCIA COUNTRIES OF SHIPMENT PAYS DE PROVENANCE	EM CONTOS DE RÉIS, PAPEL IN CONTOS OF REIS, PAPER EN CONTOS DE REIS, PAPIER										% DO FRETE SOBRE O CUSTO % OF THE FREIGHT UPON THE COST % DU FRET SUR LE COUT				
	Custo no paiz de procedencia Cost in the Country of Shipment Coût au Pays de provenance					Frete e despeza até o porto de destino Freight and other charges until the port of destination Fret et dépenses jusqu'au port de destination									
	1926	1927	1928	1929	1930	1926	1927	1928	1929	1930	1926	1927	1928	1929	1930
<b>EUROPA:</b>															
Alemanha.....	298.795	305.267	411.287	399.475	237.029	43.213	42.751	49.378	48.059	30.091	14,5	14,0	12,0	12,0	12,7
Austria.....	2.682	2.523	3.594	2.224	3.413	267	285	393	353	294	9,9	11,3	10,9	15,9	8,6
Belgica.....	100.930	113.570	125.922	136.786	79.043	15.468	20.478	19.677	20.721	11.757	15,3	18,0	15,6	15,1	14,9
Bulgaria.....	11														
Dantzig.....	312	2.762	1.214	2.324	1.194	143	1.994	1.209	3.222	1.531	45,8	72,2	99,6	138,6	128,2
Dinamarca.....	6.683	8.425	9.844	9.561	7.199	2.909	3.585	4.586	4.719	4.080	43,5	42,5	46,6	49,3	56,7
Esthonia.....															
Finlandia.....	6.589	5.007	11.702	10.532	9.972	1.906	1.046	2.143	1.910	1.627	28,9	20,9	18,3	18,1	16,3
França.....	158.469	189.606	216.242	171.495	109.145	14.358	17.434	18.310	15.868	9.148	9,1	9,2	8,5	9,2	8,4
Grã-Bretanha.....	450.510	598.248	695.056	573.731	375.673	61.602	96.358	100.422	103.815	77.168	13,7	16,1	14,4	18,1	20,5
Grecia.....	211	374	323	300	327	57	59	48	52	56	27,0	15,7	14,9	17,3	17,1
Hespanha.....	26.145	23.495	28.797	24.209	16.492	6.157	5.972	6.945	6.069	4.663	23,5	25,4	24,1	25,1	28,3
Hollanda.....	28.851	52.233	63.430	56.549	57.802	3.771	5.121	5.905	6.271	8.820	13,1	9,8	9,3	11,1	15,2
Hungria.....	130	447	438	337	195	15	69	71	63	28	11,5	15,4	16,2	18,7	14,3
Irlanda.....	1.689					106					6,3				
Islandia.....		69	198	245	565		14	48	76	152		20,2	24,2	31,0	26,9
Italia.....	90.652	104.089	126.434	104.330	80.907	9.847	9.110	10.781	9.753	7.929	10,9	8,7	8,5	9,3	9,8
Lettonia.....	78					14					17,9				
Luxemburgo.....	2.281				1	785				1	34,4				100,0
Noruega.....	17.569	18.954	26.368	21.521	21.328	3.427	3.733	4.458	3.893	3.635	19,5	19,6	16,9	18,1	17,0
Polonia.....	1.625	1	1		18	303				2	18,6				11,1
Portugal.....	45.788	51.620	63.236	44.522	38.062	10.892	9.496	12.481	10.148	7.957	23,8	18,4	19,7	22,8	20,9
Possessões Britannicas.....		56					7					12,5			
Rumania.....															
Russia.....				280	14					217				77,5	21,4
Suecia.....	18.445	22.957	24.405	32.081	20.501	3.987	4.694	4.989	6.186	4.657	21,6	20,4	20,4	19,3	22,7
Suissa.....	26.039	35.915	36.434	30.663	19.943	1.634	2.257	2.237	2.214	1.228	6,3	6,3	6,1	7,2	6,1
Tcheco-Slovaquia.....	4.230	1.338	1.660	2.784	797	526	96	129	286	97	12,4	7,2	7,8	10,2	12,1
Turquia Européa.....	3					1					33,3				
Yugo-Slavia.....	9					2					22,2				
<b>Total.....</b>	<b>1.288.726</b>	<b>1.536.956</b>	<b>1.846.585</b>	<b>1.623.949</b>	<b>1.079.620</b>	<b>181.390</b>	<b>224.559</b>	<b>244.210</b>	<b>243.895</b>	<b>174.924</b>	<b>14,1</b>	<b>14,6</b>	<b>13,2</b>	<b>15,0</b>	<b>16,2</b>
<b>OCEANIA:</b>															
Nova Zelandia.....	6	310	401	193	124	1	87	176	192	123	16,7	28,1	43,8	99,5	99,2
Possessões Americanas.....	55		18			4		1			7,3		5,5		
Possessões Britannicas (outras).....	8		49	227		1		3	15		12,5		6,1	6,6	
Possessões Holandesas.....	164				2	3					1,8				
<b>Total.....</b>	<b>233</b>	<b>310</b>	<b>468</b>	<b>420</b>	<b>126</b>	<b>9</b>	<b>87</b>	<b>180</b>	<b>207</b>	<b>123</b>	<b>3,9</b>	<b>28,1</b>	<b>38,4</b>	<b>49,2</b>	<b>97,6</b>
<b>Total geral da importação.....</b>	<b>2.366.472</b>	<b>2.838.548</b>	<b>3.254.497</b>	<b>3.080.650</b>	<b>2.027.777</b>	<b>339.081</b>	<b>434.615</b>	<b>440.493</b>	<b>447.088</b>	<b>315.928</b>	<b>14,3</b>	<b>15,3</b>	<b>13,5</b>	<b>14,5</b>	<b>15,6</b>
<b>RECAPITULAÇÃO:</b>															
AFRICA.....	1.683	1.755	1.114	2.047	2.210	1.310	1.786	158	260	340	77,8	101,7	14,2	12,7	15,4
AMERICA DO NORTE E CENTRAL.....	770.791	864.594	930.593	1.011.137	563.616	127.511	146.500	131.384	134.910	76.416	16,5	16,9	14,1	13,3	13,5
AMERICA DO SUL.....	271.381	395.832	445.474	403.466	353.660	24.001	54.581	59.339	60.982	58.570	8,8	13,8	13,3	15,1	16,6
ASIA.....	33.658	39.101	30.263	39.631	29.145	4.860	7.102	5.222	6.834	5.555	14,4	18,2	17,2	17,2	19,0
EUROPA.....	1.288.726	1.536.956	1.846.585	1.623.949	1.079.620	181.390	224.559	244.210	243.895	174.924	14,1	14,6	13,2	15,0	16,2
OCEANIA.....	233	310	468	420	126	9	87	180	207	123	3,9	28,1	38,4	49,2	97,6
<b>TOTAL.....</b>	<b>2.366.472</b>	<b>2.838.548</b>	<b>3.254.497</b>	<b>3.080.650</b>	<b>2.027.777</b>	<b>339.081</b>	<b>434.615</b>	<b>440.493</b>	<b>447.088</b>	<b>315.928</b>	<b>14,3</b>	<b>15,3</b>	<b>13,5</b>	<b>14,5</b>	<b>15,6</b>

**VALOR MEDIO DA TONELADA IMPORTADA E EXPORTADA**  
**AVERAGE VALUE BY TONNAGE IMPORTED AND EXPORTED**  
**VALEUR MOYENNE PAR TONNES IMPORTÉES ET EXPORTÉES**

NET WEIGHT

PESO LIQUIDO

POIDS NET

## IMPORTS

## IMPORTAÇÃO

## IMPORTATION

CLASSES	MILRÉIS { PAPEL. PAPER. PAPIER.											
	1913	1920	1921	1922	1923	1924	1925	1926	1927	1928	1929	1930
<b>CLASSE I (1 a 16).</b>												
Animas vivos. Live stock..... Animaux vivants.	308\$	1:236\$	1:609\$	1:083\$	2:962\$	1:872\$	2:477\$	2:280\$	3:554\$	3:778\$	5:663\$	6:987\$
<b>CLASSE II (17 a 123).</b>												
Materias primas. Raw materials..... Matières premières.	62\$	309\$	275\$	216\$	296\$	265\$	277\$	206\$	243\$	254\$	219\$	202\$
<b>CLASSE III (124 a 425).</b>												
Artigos manufacturados. Manufactured articles..... Articles manufacturés.	466\$	1:403\$	1:380\$	1:308\$	1:688\$	1:534\$	1:515\$	1:298\$	1:364\$	1:425\$	1:341\$	1:038\$
<b>CLASSE IV (426 a 488).</b>												
Artigos destinados á alimentação e forragens. Food stuffs and fodder..... Articles destinés à l'alimentation et fourrages.	237\$	690\$	635\$	565\$	635\$	623\$	717\$	660\$	695\$	684\$	624\$	603\$
<b>Total.....</b>	<b>180\$</b>	<b>682\$</b>	<b>688\$</b>	<b>530\$</b>	<b>663\$</b>	<b>646\$</b>	<b>695\$</b>	<b>567\$</b>	<b>612\$</b>	<b>653\$</b>	<b>595\$</b>	<b>495\$</b>
Numeros indices... } Index numbers..... } Base 1913 Nombres indices... }	100	379	382	294	368	359	386	315	340	363	331	275

## EXPORTS

## EXPORTAÇÃO

## EXPORTATION

<b>CLASSE I (1 a 64).</b>												
Animas e seus productos. Animals and their products..... Animaux et leurs produits.	961\$	1:573\$	1:334\$	1:693\$	1:735\$	1:751\$	1:913\$	2:492\$	2:284\$	2:476\$	2:116\$	1:897\$
<b>CLASSE II (65 a 119).</b>												
Mineraes e seus productos. Minerals and their products..... Minéraux et leurs produits.	81\$	112\$	118\$	103\$	186\$	217\$	145\$	124\$	156\$	155\$	144\$	205\$
<b>CLASSE III (120 a 268).</b>												
Vegetaes e seus productos. Vegetables and their products.... Végétaux et leurs produits.	767\$	981\$	992\$	1:265\$	1:625\$	2:350\$	2:532\$	2:043\$	2:032\$	2:288\$	2:029\$	1:331\$
<b>Total.....</b>	<b>710\$</b>	<b>834\$</b>	<b>891\$</b>	<b>1:099\$</b>	<b>1:479\$</b>	<b>2:106\$</b>	<b>2:090\$</b>	<b>1:717\$</b>	<b>1:806\$</b>	<b>1:913\$</b>	<b>1:763\$</b>	<b>1:279\$</b>
Numeros indices... } Index numbers..... } Base 1913 Nombres indices... }	100	117	126	155	208	297	294	242	254	269	248	180



VALOR MEDIO DA TONELADA IMPORTADA E EXPORTADA  
 AVERAGE VALUE BY TONNAGE IMPORTED AND EXPORTED  
 VALEUR MOYENNE PAR TONNES IMPORTÉES ET EXPORTÉES

NET WEIGHT

PESO LIQUIDO

POIDS NET

IMPORTS

IMPORTAÇÃO

IMPORTATION

CLASSES	EM ££ ESTERLINAS (*) IN POUNDS STERLINGS (*) EN LIVRES STERLINGS (*)											
	1913	1920	1921	1922	1923	1924	1925	1926	1927	1928	1929	1930
<b>CLASSE I (1 a 16).</b>												
Animas vivos. Live stock..... Animaux vivants.	20,6	73,3	56,7	32,3	65,2	45,9	64,4	67,3	86,7	92,7	139,2	156,5
<b>CLASSE II (17 a 123).</b>												
Materias primas. Raw materials..... Matières premières.	4,1	18,4	9,9	6,4	6,6	6,5	6,9	6,1	5,9	6,2	5,4	4,6
<b>CLASSE III (124 a 425).</b>												
Artigos manufacturados. Manufactured articles..... Articles manufacturés.	31,0	82,8	49,6	38,3	37,6	37,5	37,9	38,4	33,2	35,0	32,9	23,7
<b>CLASSE IV (426 a 488).</b>												
Artigos destinados á alimentação e forragens. Food stuffs and fodder..... Articles destinés à l'alimentation et fourrages.	15,8	43,0	22,3	16,8	14,2	15,3	17,9	19,5	16,9	16,8	15,3	13,8
<b>Total.....</b>	<b>12,0</b>	<b>40,8</b>	<b>24,6</b>	<b>15,6</b>	<b>14,8</b>	<b>15,8</b>	<b>17,4</b>	<b>16,7</b>	<b>14,9</b>	<b>16,0</b>	<b>14,6</b>	<b>11,3</b>
Numeros indices... } Index numbers..... } Base 1913 Nombres indices... }	100	340	205	130	123	132	145	139	124	133	122	94

EXPORTS

EXPORTAÇÃO

EXPORTATION

<b>CLASSE I (1 a 64).</b>												
Animas e seus productos. Animals and their products..... Animaux et leurs produits.	64,0	97,9	46,3	50,0	38,6	43,7	47,7	73,6	55,6	60,8	52,0	43,6
<b>CLASSE II (65 a 119).</b>												
Mineraes e seus productos. Minerals and their products..... Minéraux et leurs produits.	5,4	6,4	4,2	3,1	4,2	5,3	3,6	3,7	3,8	3,8	3,5	4,6
<b>CLASSE III (120 a 268).</b>												
Vegetaes e seus productos. Vegetables and their products.... Végétaux et leurs produits.	51,1	60,2	33,9	37,2	36,1	57,8	64,9	60,4	49,5	56,2	49,8	30,0
<b>Total.....</b>	<b>47,4</b>	<b>51,2</b>	<b>30,5</b>	<b>32,3</b>	<b>32,8</b>	<b>51,8</b>	<b>53,5</b>	<b>50,7</b>	<b>44,0</b>	<b>47,0</b>	<b>43,3</b>	<b>28,9</b>
Numeros indices... } Index numbers..... } Base 1913 Nombres indices... }	100	108	64	68	69	109	113	107	93	99	91	61

(\*) A fracção da Libra é em decimal.

(\*) Fractions of £ in decimals.

(\*) La fraction de la Livre est en décimale.

**CAMBIO OFFICIAL A VISTA SOBRE LONDRES NA PRAÇA DO RIO DE JANEIRO**  
**OFFICIAL RATES OF EXCHANGE, AT SIGHT; RIO DE JANEIRO ON LONDON**  
**CHANGE OFFICIEL A VUE; RIO DE JANEIRO SUR LONDRES**

MEZES MONTHS MOIS	1926			1927			1928			1929			1930		
	Minimo	Medio	Maximo	Minimo	Medio	Maximo	Minimo	Medio	Maximo	Minimo	Medio	Maximo	Minimo	Medio	Maximo
Janeiro.....	7 13 64	7 23 64	7 27 64	5 23 32	5 51 64	5 27 32	5 7 8	5 115 128	5 115 128	5 7 8	5 57 64	5 29 32	5 13 32	5 37 64	5 23 32
Fevereiro.....	7 13 64	7 9 32	7 11 32	5 13 16	5 27 32	5 55 64	5 115 128	5 115 128	5 115 128	5 7 8	5 57 64	5 115 128	5 33 64	5 153 256	5 21 32
Março.....	7 9 64	7 1 64	7 1 4	5 27 32	5 27 32	5 29 32	5 115 128	5 115 128	5 115 128	5 109 128	5 111 128	5 7 8	5 5 8	5 95 128	5 57 64
1º trimestre.....	7 1 4	7 27 64	7 27 64	5 23 32	5 53 64	5 29 32	5 7 8	5 115 128	5 115 128	5 109 128	5 113 128	5 115 128	5 13 32	5 163 256	5 57 64
Abril.....	6 7 8	6 31 32	7 7 64	5 51 64	5 53 64	5 53 64	5 115 128	5 115 128	5 29 32	5 103 128	5 223 256	5 115 128	5 49 64	5 103 128	5 51 64
Maió.....	7 1 8	7 9 32	7 1 2	5 13 16	5 53 64	5 53 64	5 115 128	5 115 128	5 115 128	5 7 8	5 225 256	5 57 64	5 103 128	5 211 256	5 27 32
Junho.....	7 31 64	7 21 32	7 7 8	5 51 64	5 53 64	5 53 64	5 111 128	5 7 8	5 115 128	5 7 8	5 113 128	5 113 128	5 35 64	5 85 128	5 51 64
2º trimestre.....	6 7 8	7 5 16	7 7 8	5 51 64	5 53 64	5 53 64	5 111 128	5 57 64	5 29 32	5 103 128	5 7 8	5 115 128	5 35 64	5 49 64	5 27 32
1º semestre.....	6 7 8	7 9 32	7 7 8	5 23 32	5 53 64	5 29 32	5 111 128	5 115 128	5 29 32	5 103 128	5 225 256	5 115 128	5 13 32	5 179 256	5 57 64
Julho.....	7 31 64	7 43 64	7 27 32	5 25 32	5 13 16	5 53 64	5 111 128	5 57 64	5 115 128	5 7 8	5 7 8	5 113 128	5 9 64	5 45 128	5 69 128
Agosto.....	7 35 64	7 39 64	7 43 64	5 51 64	5 53 64	5 53 64	5 57 64	5 57 64	5 115 128	5 7 8	5 113 128	5 57 64	5 11 16	5 1 128	5 13 64
Setembro.....	7 23 64	7 1 2	7 37 64	5 53 64	5 27 32	5 55 64	5 113 128	5 57 64	5 29 32	5 7 8	5 113 128	5 113 128	5 31 64	5 9 128	5 19 64
3º trimestre.....	7 23 64	7 19 32	7 27 32	5 25 32	5 53 64	5 55 64	5 111 128	5 57 64	5 29 32	5 7 8	5 7 8	5 57 64	5 31 64	5 9 64	5 69 128
9 mezes.....	6 7 8	7 25 64	7 7 8	5 23 32	5 53 64	5 29 32	5 111 128	5 57 64	5 29 32	5 103 128	5 113 128	5 115 128	5 31 64	5 65 128	5 27 32
Outubro.....	6 19 32	6 61 64	7 13 32	5 55 64	5 7 8	5 57 64	5 57 64	5 115 128	5 29 32	5 53 64	5 113 128	5 29 32	5 13 64	5 1 4	5 23 64
Novembro.....	5 29 32	6 3 8	6 21 32	5 55 64	5 55 64	5 7 8	5 57 64	5 115 128	5 115 128	5 51 64	5 105 128	5 107 128	5 29 32	5 3 16	5 13 64
Dezembro.....	5 23 32	5 7 8	6 5 64	5 55 64	5 7 8	5 57 64	5 7 8	5 7 8	5 57 64	5 29 64	5 79 128	5 103 128	5 45 64	5 13 16	5 7 8
4º trimestre.....	5 23 32	6 13 32	7 13 32	5 55 64	5 7 8	5 57 64	5 7 8	5 57 64	5 29 32	5 29 64	5 49 64	5 29 32	5 45 64	5 3 128	5 23 64
2º semestre.....	5 23 32	7 1 64	7 7 8	5 25 32	5 55 64	5 29 64	5 111 128	5 57 64	5 29 32	5 29 64	5 53 64	5 29 32	5 31 64	5 3 32	5 69 128
12 mezes.....	5 23 32	7 9 64	7 7 8	5 23 32	5 27 32	5 29 32	5 111 128	5 57 64	5 29 32	5 29 64	5 109 128	5 29 32	5 31 64	5 13 32	5 57 64

Os algarismos deste quadro representam o valor do milréis papel brasileiro em pence inglez.  
 These figures represent the value of the Brazilian milréis, paper, in English pence.  
 Les chiffres de ce tableau représentent la valeur du milréis papier brésilien en pence anglais.



**CAMBIO OFFICIAL A VISTA SOBRE LONDRES NA PRAÇA DO RIO DE JANEIRO**  
**OFFICIAL RATES OF EXCHANGE, AT SIGHT; RIO DE JANEIRO ON LONDON**  
**CHANGE OFFICIEL À VUE; RIO DE JANEIRO SUR LONDRES**

MEZES MONTHS MOIS	1926			1927			1928			1929			1930		
	Maximo	Medio	Minimo	Maximo	Medio	Minimo	Maximo	Medio	Minimo	Maximo	Medio	Minimo	Maximo	Medio	Minimo
Janeiro.....	33\$318	32\$611	32\$336	41\$967	41\$401	41\$069	40\$851	40\$689	40\$689	40\$851	40\$743	40\$635	44\$522	43\$025	41\$967
Fevereiro.....	33\$318	32\$961	32\$680	41\$290	41\$069	40\$960	40\$689	40\$689	40\$689	40\$851	40\$743	40\$688	43\$513	42\$845	42\$431
Março.....	34\$285	33\$610	33\$103	41\$069	41\$069	40\$634	40\$689	40\$689	40\$689	41\$015	40\$905	40\$851	42\$667	41\$853	41\$402
1° trimestre.....	34\$285	33\$103	32\$336	41\$967	41\$179	40\$634	40\$851	40\$689	40\$689	41\$015	40\$797	40\$635	44\$522	42\$578	41\$402
Abril.....	34\$909	34\$439	33\$758	41\$401	41\$179	41\$179	40\$689	40\$689	40\$634	41\$345	40\$905	40\$688	41\$626	41\$345	41\$070
Mai.....	33\$681	32\$961	32\$000	41\$290	41\$179	41\$179	40\$689	40\$689	40\$689	40\$851	40\$796	40\$743	41\$345	41\$234	41\$070
Junho.....	32\$066	31\$346	30\$476	41\$401	41\$179	41\$179	40\$905	40\$851	40\$689	40\$851	40\$796	40\$796	43\$268	42\$431	41\$402
2° trimestre.....	34\$909	32\$820	30\$476	41\$401	41\$179	41\$179	40\$905	40\$742	40\$634	41\$345	40\$851	40\$688	43\$268	41\$626	41\$070
1° semestre.....	34\$909	32\$961	30\$476	41\$967	41\$179	40\$634	40\$905	40\$689	40\$634	41\$345	40\$824	40\$635	44\$522	42\$111	41\$070
Julho.....	32\$681	31\$283	30\$597	41\$513	41\$290	41\$179	40\$905	40\$742	40\$689	40\$851	40\$851	40\$796	46\$687	44\$846	43\$328
Agosto.....	31\$801	31\$540	31\$283	41\$401	41\$179	41\$179	40\$742	40\$742	40\$689	40\$851	40\$796	40\$743	51\$200	47\$925	46\$126
Setembro.....	32\$611	32\$000	31\$670	41\$179	41\$069	40\$960	40\$797	40\$742	40\$634	40\$851	40\$796	40\$796	53\$519	47\$334	45\$310
3° trimestre.....	32\$611	31\$604	30\$597	41\$513	41\$179	40\$960	40\$905	40\$742	40\$634	40\$851	40\$851	40\$743	53\$519	46\$687	43\$328
9 mezes.....	34\$909	32\$478	30\$476	41\$967	41\$179	40\$634	40\$905	40\$742	40\$634	41\$345	40\$797	40\$635	53\$519	43\$574	41\$070
Outubro.....	36\$398	34\$516	32\$405	40\$960	40\$851	40\$742	40\$742	40\$689	40\$634	41\$180	40\$796	40\$635	46\$126	45\$714	44\$781
Novembro.....	40\$634	37\$647	36\$056	40\$960	40\$960	40\$851	40\$742	40\$689	40\$689	41\$402	41\$234	41\$124	48\$917	46\$265	46\$126
Dezembro.....	41\$967	40\$851	39\$485	40\$960	40\$851	40\$742	40\$851	40\$851	40\$742	44\$011	42\$725	41\$345	51\$030	49\$870	49\$231
4° trimestre.....	41\$967	37\$463	32\$405	40\$960	40\$851	40\$742	40\$851	40\$742	40\$634	44\$011	41\$626	40\$635	51\$630	47\$776	44\$781
2° semestre.....	41\$967	34\$209	30\$476	41\$513	40\$960	40\$742	40\$905	40\$742	40\$634	44\$011	41\$180	40\$635	53\$519	47\$117	43\$329
12 mezes.....	41\$967	33\$610	30\$476	41\$967	41\$069	40\$634	40\$905	40\$742	40\$634	44\$011	41\$014	40\$635	53\$519	44\$393	41\$070

Os algarismos deste quadro representam o valor de uma libra esterlina,, em moeda brasileira, papel.  
 These figures represent the value of the pound sterling in the Brazilian paper currency.  
 Les chiffres de ce tableau représentent la valeur de la livre sterling, en monnaie brésilienne, papier.

**CAMBIO OFFICIAL, A VISTA SOBRE NEW-YORK, NA PRAÇA DO RIO DE JANEIRO**  
**OFFICIAL RATES OF EXCHANGE, AT SIGHT; RIO DE JANEIRO ON NEW-YORK**  
**CHANGE OFFICIEL A VUE; RIO DE JANEIRO SUR NEW-YORK**

MEZES MONTHS MOIS	1926			1927			1928			1929			1930		
	Minimo	Medio	Maximo	Minimo	Medio	Maximo	Minimo	Medio	Maximo	Minimo	Medio	Maximo	Minimo	Medio	Maximo
Janeiro.....	6\$682	6\$749	6\$823	8\$465	8\$567	8\$738	8\$323	8\$342	8\$358	8\$376	8\$391	8\$417	8\$770	8\$969	9\$304
Fevereiro.....	6\$750	6\$809	6\$875	8\$428	8\$459	8\$505	8\$332	8\$342	8\$348	8\$377	8\$403	8\$433	8\$793	8\$946	9\$079
Março.....	6\$553	6\$949	7\$148	8\$433	8\$444	8\$451	8\$324	8\$330	8\$339	8\$435	8\$459	8\$502	8\$544	8\$657	8\$866
1° trimestre.....	6\$682	6\$841	7\$148	8\$428	8\$487	8\$738	8\$323	8\$337	8\$358	8\$376	8\$418	8\$502	8\$544	8\$860	9\$304
Abril.....	6\$972	7\$171	7\$326	8\$467	8\$493	8\$556	8\$324	8\$330	8\$340	8\$411	8\$451	8\$576	8\$452	8\$520	8\$587
Maió.....	6\$600	6\$808	6\$974	8\$460	8\$479	8\$495	8\$332	8\$335	8\$341	8\$420	8\$439	8\$450	8\$452	8\$482	8\$534
Junho.....	6\$271	6\$457	6\$639	8\$465	8\$494	8\$559	8\$339	8\$366	8\$397	8\$433	8\$430	8\$456	8\$571	8\$793	8\$990
2° trimestre.....	6\$271	6\$796	7\$326	8\$460	8\$488	8\$559	8\$324	8\$343	8\$397	8\$411	8\$445	8\$576	8\$452	8\$670	8\$990
1° semestre.....	6\$271	6\$819	7\$326	8\$428	8\$489	8\$738	8\$323	8\$341	8\$358	8\$376	8\$431	8\$576	8\$452	8\$763	9\$304
Julho.....	6\$284	6\$443	6\$632	8\$470	8\$497	8\$586	8\$366	8\$378	8\$392	8\$432	8\$441	8\$450	8\$929	9\$263	9\$707
Agosto.....	6\$461	6\$521	6\$562	8\$462	8\$478	8\$586	8\$373	8\$374	8\$397	8\$427	8\$442	8\$449	9\$672	10\$035	10\$732
Setembro.....	6\$540	6\$608	6\$747	8\$411	8\$441	8\$470	8\$378	8\$389	8\$398	8\$435	8\$443	8\$450	9\$443	9\$834	10\$489
3° trimestre.....	6\$284	6\$523	6\$747	8\$411	8\$472	8\$586	8\$366	8\$380	8\$398	8\$427	8\$443	8\$450	9\$443	9\$715	10\$732
9 mezes.....	6\$271	6\$715	7\$326	8\$411	8\$482	8\$738	8\$323	8\$354	8\$398	8\$376	8\$435	8\$576	8\$452	9\$092	10\$732
Outubro.....	6\$707	7\$184	7\$622	8\$363	8\$388	8\$417	8\$367	8\$372	8\$383	8\$411	8\$429	8\$503	9\$404	9\$447	9\$586
Novembro.....	7\$312	7\$856	8\$401	8\$375	8\$402	8\$416	8\$378	8\$383	8\$394	8\$468	8\$524	8\$574	9\$500	9\$545	10\$259
Dezembro.....	8\$180	8\$476	8\$817	8\$331	8\$360	8\$412	8\$394	8\$413	8\$423	8\$510	8\$875	9\$170	10\$194	10\$337	10\$528
4° trimestre.....	6\$707	7\$838	8\$817	8\$331	8\$386	8\$417	8\$367	8\$372	8\$423	8\$411	8\$608	9\$170	9\$404	9\$903	10\$528
2° semestre.....	6\$284	7\$172	8\$817	8\$331	8\$428	8\$586	8\$366	8\$385	8\$423	8\$411	8\$439	9\$170	9\$404	9\$795	10\$732
12 mezes.....	6\$271	7\$001	8\$817	8\$331	8\$457	8\$738	8\$323	8\$363	8\$425	8\$376	8\$478	9\$170	8\$452	9\$257	10\$732

Os algarismos deste quadro representam o valor de um dollar Americano em réis papel brasileiro.  
 These figures represent the value of the American dollar in Brazilian reis paper.  
 Les chiffres de ce tableau représentent la valeur d'un dollar américain en reis brésilien (papier).



**VALOR MEDIO MENSAL DO MILREIS OURO, DO PAPEL E O AGIO DO OURO**  
**MONTHLY AVERAGE VALUE OF ONE MILREIS, GOLD, ONE MILREIS, PAPER AND THE PREMIUM ON GOLD**  
**VALEUR MOYENNE DU MILREIS, OR, DU MILREIS, PAPIER ET LA PRIME DE L'OR**

MEZES MONTHS MOIS	VALOR MÉDIO DO MILRÉIS OURO EM RÉIS PAPEL AVERAGE VALUE OF ONE MILREIS PAPER, IN REIS, GOLD VALEUR MOYENNE DU MILREIS, OR, EN REIS, PAPIER					VALOR MÉDIO DO MILRÉIS PAPEL EM RÉIS OURO AVERAGE VALUE OF ONE MILREIS PAPER, IN REIS, GOLD VALEUR MOYENNE DU MILREIS, PAPIER, EN REIS, OR					AGIO DO OURO PREMIUM ON GOLD PRIME DE L'OR				
	1926	1927	1928	1929	1930	1926	1927	1928	1929	1930	1926	1927	1928	1929	1930
Janeiro.....	3\$692	4\$683	4\$559	4\$585	4\$901	\$271	\$214	\$219	\$218	\$204	269,2 %	368,3 %	355,9 %	358,5 %	390,1 %
Fevereiro.....	3\$724	4\$620	4\$559	4\$592	4\$889	\$269	\$216	\$219	\$218	\$205	272,4 %	362,0 %	355,9 %	359,2 %	388,9 %
Março.....	3\$798	4\$620	4\$559	4\$622	4\$731	\$263	\$216	\$219	\$216	\$211	279,8 %	362,0 %	355,9 %	362,2 %	373,1 %
1° trimestre...	3\$740	4\$645	4\$559	4\$600	4\$842	\$268	\$215	\$219	\$217	\$207	274,0 %	364,5 %	355,9 %	360,0 %	384,2 %
Abril.....	3\$918	4\$645	4\$559	4\$618	4\$656	\$255	\$215	\$219	\$216	\$215	291,8 %	364,5 %	355,9 %	361,8 %	365,6 %
Maió.....	3\$724	4\$633	4\$559	4\$611	4\$635	\$269	\$216	\$219	\$217	\$216	272,4 %	363,3 %	355,9 %	361,1 %	363,5 %
Junho.....	3\$527	4\$645	4\$571	4\$607	4\$805	\$284	\$215	\$219	\$217	\$208	252,7 %	364,5 %	357,1 %	360,7 %	380,5 %
2° trimestre...	3\$716	4\$645	4\$559	4\$615	4\$738	\$269	\$215	\$219	\$217	\$211	271,6 %	364,5 %	355,9 %	361,5 %	373,8 %
1° semestre...	3\$732	4\$645	4\$559	4\$607	4\$789	\$268	\$216	\$219	\$217	\$209	273,2 %	364,5 %	355,9 %	360,7 %	378,9 %
Julho.....	3\$519	4\$645	4\$584	4\$613	5\$062	\$284	\$215	\$218	\$217	\$198	251,9 %	364,5 %	358,4 %	361,3 %	406,2 %
Agosto.....	3\$563	4\$633	4\$584	4\$613	5\$484	\$281	\$216	\$218	\$217	\$182	256,3 %	363,3 %	358,4 %	361,3 %	448,4 %
Setembro.....	3\$615	4\$608	4\$584	4\$614	5\$374	\$277	\$217	\$218	\$217	\$186	261,5 %	360,8 %	358,4 %	361,4 %	437,4 %
3° trimestre...	3\$563	4\$633	4\$584	4\$614	5\$309	\$281	\$216	\$218	\$217	\$188	256,3 %	363,3 %	358,4 %	361,4 %	430,9 %
9 mezes.....	3\$669	4\$633	4\$571	4\$609	4\$968	\$275	\$216	\$219	\$217	\$201	266,9 %	363,3 %	357,1 %	360,9 %	396,8 %
Outubro.....	3\$927	4\$583	4\$571	4\$606	5\$162	\$255	\$218	\$219	\$217	\$194	292,7 %	358,3 %	357,1 %	360,6 %	416,2 %
Novembro.....	4\$298	4\$596	4\$584	4\$658	5\$216	\$233	\$218	\$218	\$215	\$192	329,8 %	359,6 %	358,4 %	365,8 %	421,6 %
Dezembro.....	4\$633	4\$571	4\$596	4\$850	5,649	\$216	\$219	\$218	\$206	\$177	363,3 %	357,1 %	359,6 %	385,0 %	464,9 %
4° trimestre...	4\$288	4\$583	4\$571	4\$704	5\$411	\$233	\$218	\$219	\$212	\$185	328,8 %	358,3 %	357,1 %	370,4 %	441,1 %
2° semestre...	3\$918	4\$608	4\$584	4\$611	5\$352	\$255	\$217	\$218	\$217	\$187	291,8 %	360,8 %	358,4 %	361,1 %	435,2 %
12 mezes.....	3\$823	4\$620	4\$571	4\$633	5\$058	\$262	\$216	\$219	\$216	\$198	282,3 %	362,0 %	357,1 %	363,3 %	405,8 %

Valores e agio calculados pelo cambio médio mensal sobre Nova-York na praça do Rio de Janeiro.  
 Value and premium calculated by New-York monthly average exchange rates in Rio de Janeiro.  
 Valeurs et prime calculées d'après le cours du change sur New-York, au marché de Rio de Janeiro.

Milréis ouro = 27 pence ouro ou 54,6 cents ouro americano.  
 Brazilian milréis, gold = 27 pence, gold, or 54,6 cents (American gold coin).  
 Milréis brésilien, or = 27 pence anglais, or, ou 54,6 cents du dollar américain, or.



# Confronto entre a importação do Brasil, discriminada pelos países de procedencia, e a exportação do Brasil pelos países de destino.

Imports into Brazil by countries of consignment and Exports from Brazil by countries of destination.

Importation au Brésil par pays de provenance et Exportation du Brésil par pays de destination.

ANNOS YEARS ANNÉES	Importação Imports Importation £	Exportação Exports Exportation £	Diferença Difference Difference £ (*)	Numeros indices Index number Nombres index		ANNOS YEARS ANNÉES	Importação Imports Importation £	Exportação Exports Exportation £	Diferença Difference Difference £ (*)	Numeros indices Index number Nombres index	
				Imp.	Exp.					Imp.	Exp.
<b>ALLEMANHA — GERMANY — ALLEMAGNE</b>						<b>BELGICA — BELGIUM — BELGIQUE</b>					
1913.....	11,737,398	9,159,313	- 2,578,085	100	100	1913.....	3,431,995	1,665,607	- 1,766,388	100	100
1914.....	5,719,045	4,637,337	- 1,081,708	49	51	1914.....	1,008,085	756,386	- 251,699	29	45
1915.....	458,285	23	458,262	4	.....	1915.....	51,777	.....	51,777	2	.....
1916.....	17,729	.....	17,729	.....	.....	1916.....	57,959	.....	57,959	2	.....
1917.....	48,049	.....	48,049	.....	.....	1917.....	22,191	.....	22,191	1	.....
1918.....	.....	.....	.....	.....	.....	1918.....	.....	323,434	+ 323,434	.....	19
1919.....	201,033	701,497	+ 500,464	2	8	1919.....	110,132	4,740,757	+ 4,630,625	3	285
1920.....	5,875,913	6,184,210	+ 308,297	50	68	1920.....	2,207,116	2,884,406	+ 677,290	64	173
1921.....	4,864,004	5,569,531	+ 705,527	41	61	1921.....	2,455,900	1,454,815	- 1,001,085	72	87
1922.....	4,309,270	4,203,335	- 105,935	37	46	1922.....	1,553,076	1,935,992	+ 382,916	45	116
1923.....	5,272,469	4,139,051	- 1,133,418	45	45	1923.....	1,913,253	1,912,695	- 558	56	115
1924.....	8,322,826	6,304,334	- 2,018,492	71	69	1924.....	2,414,986	2,631,001	+ 216,015	70	158
1925.....	11,774,396	6,875,737	- 4,898,659	100	75	1925.....	2,835,541	2,643,409	- 192,132	83	159
1926.....	10,129,524	7,898,341	- 2,231,183	86	86	1926.....	3,429,509	2,218,612	- 1,210,897	100	133
1927.....	8,467,966	9,211,780	+ 743,814	72	101	1927.....	3,260,412	2,471,536	- 788,876	95	148
1928.....	11,304,292	10,909,168	- 395,124	96	119	1928.....	3,572,774	2,671,882	- 900,892	104	160
1929.....	10,994,061	8,305,107	- 2,688,954	93	91	1929.....	3,869,457	2,649,074	- 1,220,383	113	159
1930.....	6,102,496	5,992,221	- 110,275	52	65	1930.....	2,086,247	2,082,559	- 3,688	61	125
<b>ARGENTINA — ARGENTINE — ARGENTINE</b>						<b>CANADÁ — CANADA — CANADA</b>					
1913.....	4,998,706	3,104,188	- 1,894,518	100	100	1913.....	273,953	33,065	- 240,888	100	100
1914.....	3,412,927	2,226,042	- 1,186,885	68	72	1914.....	179,784	21,026	- 158,758	66	64
1915.....	4,786,028	2,692,439	- 2,093,589	96	87	1915.....	245,353	1,077	- 244,276	90	3
1916.....	5,675,425	3,393,699	- 2,281,726	114	109	1916.....	268,692	2,979	- 265,713	98	9
1917.....	5,791,925	5,707,387	- 84,538	116	184	1917.....	236,668	.....	236,668	86	.....
1918.....	10,020,245	9,296,626	- 723,619	200	299	1918.....	222,922	184,857	- 38,065	81	559
1919.....	12,032,250	5,836,881	- 6,195,369	241	188	1919.....	253,487	22,002	- 231,485	93	67
1920.....	10,544,889	7,093,995	- 3,450,894	211	229	1920.....	704,612	118,860	- 585,752	257	359
1921.....	6,902,798	3,847,852	- 3,054,946	138	124	1921.....	569,629	70,788	- 498,841	208	214
1922.....	6,737,686	4,694,198	- 2,043,488	135	151	1922.....	336,661	83,404	- 253,257	123	252
1923.....	6,196,424	3,942,986	- 2,253,438	124	127	1923.....	431,191	74,543	- 356,648	157	225
1924.....	8,296,620	5,122,432	- 3,174,188	166	165	1924.....	577,373	121,716	- 455,657	211	368
1925.....	9,837,258	5,572,465	- 4,264,793	197	180	1925.....	1,119,589	130,627	- 988,962	409	395
1926.....	7,935,371	5,921,647	- 2,013,724	159	191	1926.....	1,481,535	150,157	- 1,331,378	541	454
1927.....	9,479,682	5,339,946	- 4,139,736	190	172	1927.....	100,956	128,823	+ 27,867	37	390
1928.....	10,461,429	5,783,530	- 4,677,899	209	186	1928.....	306,661	173,610	- 133,051	112	525
1929.....	9,479,458	6,023,656	- 3,455,802	190	194	1929.....	314,450	180,208	- 134,242	115	545
1930.....	7,177,113	4,487,956	- 2,689,157	144	145	1930.....	181,982	147,241	- 34,741	66	445
<b>ARGELIA — ALGERIA — ALGERIE</b>						<b>CHILE — CHILE — CHILI</b>					
1913.....	.....	220,482	+ 220,482	.....	100	1913.....	83,303	179,673	+ 96,370	100	100
1914.....	.....	110,200	+ 110,200	.....	50	1914.....	46,724	94,192	+ 47,468	56	52
1915.....	.....	137,390	+ 137,390	.....	62	1915.....	19,823	147,390	+ 127,567	24	82
1916.....	.....	117,613	+ 117,613	.....	53	1916.....	11,871	151,429	+ 139,558	14	84
1917.....	.....	79,327	+ 79,327	.....	36	1917.....	221,932	150,976	- 70,956	266	84
1918.....	.....	.....	.....	.....	.....	1918.....	76,145	186,648	+ 110,503	91	104
1919.....	.....	658,862	+ 658,862	.....	299	1919.....	54,266	337,127	+ 282,861	65	188
1920.....	.....	258,069	+ 258,069	.....	117	1920.....	29,101	457,027	+ 427,926	35	254
1921.....	.....	319,640	+ 319,640	.....	145	1921.....	8,300	104,938	+ 96,638	10	58
1922.....	.....	413,275	+ 413,275	.....	187	1922.....	22,941	281,845	+ 258,904	28	157
1923.....	.....	507,245	+ 507,245	.....	230	1923.....	22,152	250,782	+ 228,630	27	140
1924.....	.....	590,328	+ 590,328	.....	268	1924.....	44,232	322,213	+ 277,981	53	179
1925.....	.....	722,792	+ 722,792	.....	328	1925.....	95,784	511,419	+ 415,635	115	285
1926.....	.....	549,669	+ 549,669	.....	249	1926.....	14,537	393,469	+ 378,932	17	219
1927.....	.....	582,763	+ 582,763	.....	264	1927.....	41,647	326,678	+ 285,031	50	182
1928.....	.....	650,713	+ 650,713	.....	295	1928.....	59,039	494,073	+ 435,034	71	275
1929.....	.....	780,643	+ 780,643	.....	354	1929.....	55,089	436,531	+ 381,442	66	243
1930.....	.....	428,679	+ 428,679	.....	194	1930.....	84,080	298,330	+ 214,250	101	166

(\*) Diferença + ou - na exportação sobre a importação.

(\*) Difference + or - of Exports compared with Imports.

(\*) Difference en plus ou en moins à l'exportation sur l'importation.



Confronto entre a importação do Brasil, discriminada pelos países de procedência, e a exportação do Brasil pelos países de destino. (Continuação)

Imports into Brazil by countries of consignment and Exports from Brazil by countries of destination. (Continued)

Importation au Brésil par pays de provenance et Exportation du Brésil par pays de destination. (Suite)

ANOS YEARS ANNÉES	Importação Imports Importation	Exportação Exports Exportation	Diferença Difference Différence	Numeros indices Index number Nombres index		ANOS YEARS ANNÉES	Importação Imports Importation	Exportação Exports Exportation	Diferença Difference Différence	Numeros indices Index number Nombres index	
				Imp.	Exp.					Imp.	Exp.
<b>DINAMARCA — DENMARK — DANEMARK</b>						<b>FINLANDIA — FINLAND — FINLANDE</b>					
1913.....	117,688	150,943	+	33,255	100	1913.....					
1914.....	78,409	286,362	+	207,953	67	1914.....					
1915.....	131,652	1,221,285	+	1,089,633	112	1915.....					
1916.....	228,666	414,134	+	185,468	194	1916.....					
1917.....	79,684	156,863	+	77,179	68	1917.....					
1918.....	41,464	99,546	+	58,082	35	1918.....					
1919.....	28,387	2,386,736	+	2,358,349	24	1919.....	73,739	407,116	+	333,377	170
1920.....	128,223	894,919	+	766,696	109	1920.....	632,102	98,693	-	533,409	857
1921.....	140,055	448,989	+	308,934	119	1921.....	403,636	316,403	-	87,233	547
1922.....	284,700	647,022	+	362,322	242	1922.....	172,840	518,334	+	345,494	234
1923.....	228,615	883,164	+	654,549	194	1923.....	205,647	313,033	+	107,386	279
1924.....	321,852	1,036,217	+	714,365	273	1924.....	219,836	364,207	+	144,371	298
1925.....	257,508	949,097	+	691,589	219	1925.....	291,568	508,849	+	217,281	395
1926.....	287,895	1,080,540	+	792,645	245	1926.....	250,592	544,115	+	293,523	340
1927.....	292,344	789,273	+	496,929	248	1927.....	147,327	284,653	+	137,326	270
1928.....	354,128	939,595	+	585,467	301	1928.....	339,821	342,500	+	2,679	461
1929.....	350,842	998,455	+	647,613	298	1929.....	305,660	340,328	+	34,668	414
1930.....	257,615	780,688	+	523,073	219	1930.....	264,574	194,442	-	70,132	359
<b>ESTADOS-UNIDOS — UNITED STATES OF AMERICA — ÉTATS-UNIS</b>						<b>FRANÇA — FRANCE — FRANCE</b>					
1913.....	10,553,433	21,103,483	+	10,550,050	100	1913.....	6,571,965	7,992,442	+	1,420,477	100
1914.....	6,222,948	19,001,781	+	12,778,833	59	1914.....	2,767,403	3,829,156	+	1,061,753	42
1915.....	9,651,305	22,149,556	+	12,498,251	91	1915.....	1,486,525	6,031,852	+	4,545,327	23
1916.....	15,840,605	25,831,905	+	9,991,300	150	1916.....	2,095,378	8,899,577	+	6,804,199	32
1917.....	21,065,302	28,013,136	+	6,947,834	200	1917.....	1,785,118	8,325,754	+	6,540,636	27
1918.....	18,984,413	21,287,015	+	2,302,602	180	1918.....	2,518,993	5,564,065	+	3,045,072	38
1919.....	37,412,191	54,079,947	+	16,667,756	355	1919.....	2,967,405	27,267,743	+	24,300,338	45
1920.....	51,939,093	44,987,187	-	6,951,906	492	1920.....	6,847,672	12,850,008	+	6,002,336	104
1921.....	19,147,865	21,664,607	+	2,516,742	181	1921.....	3,775,263	5,797,604	+	2,022,341	57
1922.....	11,081,624	26,456,544	+	15,374,920	105	1922.....	2,895,658	7,571,592	+	4,675,934	44
1923.....	11,238,827	30,292,731	+	19,053,904	106	1923.....	3,262,288	9,084,397	+	5,822,109	50
1924.....	16,543,809	40,808,915	+	24,265,106	157	1924.....	4,616,350	11,545,453	+	6,929,103	70
1925.....	20,771,604	46,467,925	+	25,696,321	197	1925.....	4,903,778	12,946,600	+	8,042,822	75
1926.....	23,308,962	45,103,290	+	21,794,328	221	1926.....	5,053,956	8,315,463	+	3,261,507	77
1927.....	22,843,375	40,981,998	+	18,138,623	216	1927.....	5,036,366	8,528,897	+	3,492,531	77
1928.....	24,089,750	44,278,917	+	20,189,167	228	1928.....	5,755,754	8,931,924	+	3,176,170	88
1929.....	26,113,948	40,034,071	+	13,920,123	247	1929.....	4,601,698	10,549,093	+	5,947,395	70
1930.....	12,956,468	26,523,271	+	13,566,803	123	1930.....	2,691,325	6,047,791	+	3,356,466	41
<b>EGYPTO — EGYPT — EGYPTE</b>						<b>GRÃ-BRETANHA — UNITED KINGDOM — GRANDE-BRETAGNE</b>					
1913.....		110,000	+	110,000	100	1913.....	16,435,421	8,623,309	-	7,813,112	100
1914.....		87,409	+	87,409	79	1914.....	8,436,048	6,746,719	-	1,689,299	51
1915.....		263,858	+	263,858	240	1915.....	6,596,897	6,475,698	-	121,199	40
1916.....	(1)	91,094	+	91,094	83	1916.....	8,228,784	6,493,249	-	1,735,535	50
1917.....		291,284	+	291,284	265	1917.....	7,979,264	7,811,815	-	167,449	49
1918.....		174,769	+	174,769	159	1918.....	10,783,721	6,168,829	-	4,614,892	66
1919.....		365,175	+	365,175	332	1919.....	12,737,126	9,483,666	-	3,253,460	77
1920.....	1,064	196,695	+	195,631	100	1920.....	27,197,417	8,759,398	-	18,438,019	165
1921.....	1,970	133,032	+	131,062	185	1921.....	12,336,595	4,073,912	-	8,262,683	75
1922.....	1,734	304,576	+	302,842	163	1922.....	12,544,534	6,811,535	-	5,732,999	76
1923.....	2,344	261,676	+	259,332	220	1923.....	13,427,738	5,120,797	-	8,306,941	82
1924.....	8,182	376,012	+	367,830	769	1924.....	16,346,931	3,263,213	-	13,083,718	99
1925.....	979	229,511	+	228,532	92	1925.....	18,770,209	5,181,531	-	13,588,678	114
1926.....	907	347,318	+	346,411	85	1926.....	15,207,459	3,224,513	-	11,982,946	93
1927.....	389	456,541	+	456,152	36	1927.....	16,899,379	3,019,036	-	13,880,343	103
1928.....	1,333	315,091	+	313,758	125	1928.....	19,518,764	3,354,236	-	16,164,528	119
1929.....	1,409	301,978	+	300,569	132	1929.....	16,638,853	6,176,614	-	10,462,239	101
1930.....	2,462	121,725	+	119,263	231	1930.....	10,405,054	5,457,205	-	4,947,849	63

(\*) Diferença + ou - na exportação sobre a importação.

(\*) Difference + or - of Exports compared with Imports.

(\*) Difference en plus ou en moins à l'exportation sur l'importation.

(1) Até 1919, incluído em «diversos países da África.»

(1) Included in «Other countries» up to the year 1919.

(1) Inclus dans «Autres pays» jusque 1919.



## Confronto entre a importação do Brasil, discriminada pelos países de procedência, e a exportação do Brasil pelos países de destino. (Continuação)

Imports into Brazil by countries of consignment and Exports from Brazil by countries of destination. (Continued)

Importation au Brésil par pays de provenance et Exportation du Brésil par pays de destination. (Suite)

ANNOS YEARS ANNÉES	Importação Imports Importation £	Exportação Exports Exportation £	Diferença Difference Difference £ (*)	Numeros indices Index number Nombres index		ANNOS YEARS ANNÉES	Importação Imports Importation £	Exportação Exports Exportation £	Diferença Difference Difference £ (*)	Numeros indices Index number Nombres index	
				Imp.	Exp.					Imp.	Exp.
HESPAÑA — SPAIN — ESPAGNE						ITALIA — ITALY — ITALIE					
1913.....	641,252	349,539	—	291,713	100	1913.....	2,544,407	836,890	—	1,707,517	100
1914.....	352,987	253,716	—	99,271	55	1914.....	1,448,567	1,393,753	—	54,814	57
1915.....	431,883	308,675	—	123,208	67	1915.....	1,327,013	1,662,748	+	335,735	52
1916.....	469,222	446,859	—	22,363	73	1916.....	1,410,597	3,401,060	+	1,990,463	55
1917.....	601,252	852,745	+	251,493	94	1917.....	878,005	4,853,614	+	3,975,609	35
1918.....	937,184	1,332,927	+	395,743	146	1918.....	1,126,521	6,421,278	+	5,294,757	44
1919.....	872,483	2,028,899	+	1,156,416	136	1919.....	1,067,111	3,821,439	+	2,754,328	42
1920.....	1,683,458	662,340	—	1,021,118	263	1920.....	3,079,707	7,826,860	+	4,747,153	121
1921.....	518,784	114,676	—	404,108	81	1921.....	1,760,198	3,810,106	+	2,049,908	69
1922.....	532,664	281,690	—	250,974	83	1922.....	1,886,508	3,743,771	+	1,857,263	74
1923.....	519,206	135,001	—	384,205	81	1923.....	1,987,832	4,743,477	+	2,755,645	78
1924.....	725,229	21,972	—	703,257	113	1924.....	2,400,557	7,772,867	+	5,372,310	94
1925.....	953,311	48,309	—	905,002	149	1925.....	3,073,091	6,563,312	+	3,490,221	121
1926.....	937,530	224,697	—	712,833	146	1926.....	2,962,415	5,079,522	+	2,117,107	116
1927.....	717,694	695,512	—	22,182	112	1927.....	2,753,994	4,062,398	+	1,308,404	108
1928.....	877,122	624,439	—	252,683	137	1928.....	3,367,066	4,834,210	+	1,467,144	132
1929.....	744,019	780,004	+	35,985	116	1929.....	2,802,310	4,423,065	+	1,620,755	110
1930.....	476,299	570,244	+	93,945	74	1930.....	2,016,782	2,861,977	+	845,195	79
HOLLANDA — NETHERLANDS — PAYS-BAS						JAPÃO — JAPAN — JAPON					
1913.....	727,804	4,784,506	+	4,056,702	100	1913.....	35,933	2,931	—	33,002	100
1914.....	304,480	2,693,333	+	2,388,853	42	1914.....	10,158	4,271	—	5,887	28
1915.....	206,807	3,369,821	+	3,163,014	28	1915.....	10,759	.....	—	10,759	30
1916.....	241,562	1,684,819	+	1,443,257	33	1916.....	23,321	7	—	23,314	65
1917.....	46,397	320,347	+	273,950	6	1917.....	72,321	21,328	—	50,993	201
1918.....	63,093	.....	—	63,093	9	1918.....	326,226	14,977	—	311,249	908
1919.....	314,190	4,090,386	+	3,776,196	43	1919.....	500,624	20,181	—	480,443	1,393
1920.....	639,853	3,011,097	+	2,371,244	88	1920.....	591,806	18,675	—	573,131	1,647
1921.....	523,044	4,164,541	+	3,641,497	72	1921.....	221,326	10,969	—	210,357	616
1922.....	738,587	3,892,002	+	3,153,415	101	1922.....	77,466	16,419	—	61,047	216
1923.....	536,716	4,115,379	+	3,578,663	74	1923.....	88,573	22,411	—	66,162	246
1924.....	711,608	7,282,797	+	6,571,189	98	1924.....	118,409	13,856	—	104,553	330
1925.....	1,156,050	6,279,270	+	5,123,220	159	1925.....	156,643	10,201	—	146,442	436
1926.....	962,009	5,798,765	+	4,836,756	132	1926.....	155,815	15,534	—	140,281	434
1927.....	1,395,520	5,018,576	+	3,623,056	192	1927.....	118,924	18,847	—	100,077	331
1928.....	1,701,335	5,611,605	+	3,910,270	234	1928.....	200,054	29,552	—	170,502	557
1929.....	1,543,231	4,665,543	+	3,122,312	212	1929.....	187,489	39,593	—	147,896	522
1930.....	1,510,623	3,334,004	+	1,823,381	207	1930.....	115,923	34,749	—	81,174	322
INDIA INGLEZA — BRITISH INDIA — INDES ANGLAISES						MEXICO — MEXICO — MEXIQUE					
1913.....	551,384	.....	—	551,384	100	1913.....	25,301	.....	—	25,301	100
1914.....	377,422	18	—	377,404	68	1914.....	68,487	.....	—	68,487	271
1915.....	560,746	.....	—	560,746	102	1915.....	142,500	.....	—	142,500	563
1916.....	651,783	.....	—	651,783	118	1916.....	257,270	.....	—	257,270	1,017
1917.....	984,414	.....	—	984,414	179	1917.....	187,241	.....	—	187,241	740
1918.....	661,977	1,333	—	660,644	120	1918.....	334,342	.....	—	334,342	1,321
1919.....	1,691,720	.....	—	1,691,720	307	1919.....	555,333	.....	—	555,333	2,195
1920.....	1,171,651	.....	—	1,171,651	212	1920.....	1,269,262	.....	—	1,269,262	5,017
1921.....	837,415	.....	—	837,415	152	1921.....	1,614,083	.....	—	1,614,083	6,380
1922.....	448,342	16	—	448,326	81	1922.....	857,449	.....	—	857,449	3,389
1923.....	849,811	1,339	—	848,472	154	1923.....	795,322	47,279	—	748,043	3,143
1924.....	514,773	.....	—	514,773	93	1924.....	792,581	.....	—	792,581	3,133
1925.....	1,028,122	.....	—	1,028,122	186	1925.....	1,203,421	.....	—	1,203,421	4,756
1926.....	780,709	140	—	780,563	142	1926.....	970,271	.....	—	970,271	3,835
1927.....	784,420	.....	—	784,420	142	1927.....	1,015,728	.....	—	1,015,728	4,015
1928.....	490,573	.....	—	490,573	89	1928.....	840,515	.....	—	840,515	3,322
1929.....	750,834	.....	—	750,834	136	1929.....	787,634	.....	—	787,634	3,113
1930.....	528,641	.....	—	528,641	96	1930.....	808,965	.....	—	808,965	3,197

(\*) Diferença + ou — na exportação sobre a importação.

(\*) Difference + or — of Exports compared with Imports.

(\*) Difference en plus ou en moins à l'exportation sur l'importation.



Confronto entre a importação do Brasil, discriminada pelos países de procedência, e a exportação do Brasil pelos países de destino. (Continuação)

Imports into Brazil by countries of consignment and Exports from Brazil by countries of destination. (Continued)

Importation au Brésil par pays de provenance et Exportation du Brésil par pays de destination. (Suite)

ANNOS YEARS ANNÉES	Importação Imports Importation £	Exportação Exports Exportation £	Diferença Difference Difference £ (*)	Numeros indices Index number Nombres index		ANNOS YEARS ANNÉES	Importação Imports Importation £	Exportação Exports Exportation £	Diferença Difference Difference £ (*)	Numeros indices Index number Nombres index		
				Imp.	Exp.					Imp.	Exp.	
NORUEGA — NORWAY — NORVÈGE						PORTUGAL — PORTUGAL — PORTUGAL						
1913.....	706,160	99,231	—	606,929	100	100	2,948,059	326,463	—	2,621,596	100	100
1914.....	570,984	312,352	—	258,632	81	315	1,809,356	415,583	—	1,393,773	61	127
1915.....	500,095	1,568,316	+	1,068,221	71	1.580	1,490,323	486,117	—	1,004,206	51	149
1916.....	411,104	294,578	—	116,526	58	297	1,872,049	313,600	—	1,558,449	64	96
1917.....	360,547	296,757	—	63,790	51	299	1,435,574	273,807	—	1,161,767	49	84
1918.....	229,830	512,723	+	282,893	33	517	2,027,917	554,625	—	1,473,292	69	170
1919.....	380,767	1,016,129	+	635,362	54	1.024	2,364,542	693,138	—	1,671,404	80	212
1920.....	1,298,741	130,757	—	1,167,984	184	132	2,644,180	2,049,369	—	594,811	90	628
1921.....	478,371	141,532	—	336,839	68	143	1,102,221	1,258,169	+	155,948	37	385
1922.....	490,848	208,917	—	281,931	70	211	1,176,931	1,195,832	+	18,901	40	366
1923.....	445,928	252,636	—	193,292	63	255	1,044,075	1,653,315	+	609,240	35	506
1924.....	620,004	224,465	—	395,539	88	226	1,259,726	555,340	—	704,386	43	170
1925.....	687,244	239,327	—	447,917	97	241	1,499,675	564,843	—	934,832	51	173
1926.....	615,997	225,969	—	390,028	87	228	1,662,628	395,271	—	1,267,357	56	121
1927.....	551,830	231,809	—	320,021	78	234	1,487,343	363,338	—	1,124,005	50	111
1928.....	756,507	184,012	—	572,495	107	185	1,857,946	431,028	—	1,426,918	63	132
1929.....	624,464	164,881	—	459,583	88	166	1,343,067	508,469	—	834,598	46	156
1930.....	572,583	128,010	—	444,573	81	129	1,047,293	418,754	—	628,539	36	128
PARAGUAY — PARAGUAY — PARAGUAY						RUSSIA EUROPEÁ — RUSSIA IN EUROPE — RUSSIE D'EUROPE						
1913.....	73,419	19,886	—	53,533	100	100	76,042	73,578	—	2,464	100	100
1914.....	34,367	8,818	—	25,549	47	44	41,727	20,571	—	21,156	55	28
1915.....	66,690	76	—	66,614	91	.....	12,358	.....	—	12,358	16	.....
1916.....	41,684	2,423	—	39,261	57	12	15,811	.....	—	15,811	21	.....
1917.....	64,406	270	—	64,136	88	1	1917	.....	—	14,168	19	.....
1918.....	9,727	20,430	+	10,703	13	103	250	.....	—	250	.....	.....
1919.....	23,838	8,209	—	15,629	32	41	.....	1,983	+	1,983	.....	3
1920.....	29,541	3,793	—	25,748	40	19	.....	7	+	7	.....	.....
1921.....	6,951	1,179	—	5,772	9	6	.....	.....	—	.....	.....	.....
1922.....	1,894	5,063	+	3,169	3	25	29	42	+	13	.....	.....
1923.....	4,658	34,881	+	30,223	6	175	3	.....	—	3	.....	.....
1924.....	1,780	3,999	+	2,219	2	20	440	406	—	34	.....	1
1925.....	7,819	2,444	—	5,375	11	12	109	.....	—	109	.....	.....
1926.....	11,309	16,893	+	5,584	15	85	.....	17,738	+	17,738	.....	24
1927.....	25,231	3,249	—	21,982	34	16	.....	225,879	+	225,879	.....	307
1928.....	10,404	8,273	—	2,131	14	42	.....	532,463	+	532,463	.....	724
1929.....	26,862	7,714	—	19,148	37	39	12,204	464,816	+	452,612	16	631
1930.....	36,732	5,325	—	31,407	50	27	299	60,860	+	60,561	.....	83
PERU — PERU — PÉROU						SUECIA — SWEDEN — SUÈDE						
1913.....	2,302	4,242	+	1,940	100	100	294,175	657,287	+	363,112	100	100
1914.....	678	711	+	33	29	17	173,388	1,068,329	+	894,941	59	163
1915.....	2,931	1,914	—	1,017	127	45	265,436	4,775,722	+	4,510,286	90	727
1916.....	4,437	1,288	—	3,149	193	30	526,482	1,531,800	+	1,005,318	179	233
1917.....	1,639	7,653	+	6,014	71	180	398,069	77,674	—	320,395	135	12
1918.....	1,527	14,368	+	12,841	66	339	498,152	290,179	—	207,973	169	44
1919.....	952	6,039	+	5,087	41	142	879,024	3,337,429	+	2,458,405	299	508
1920.....	4,309	2,998	—	1,311	187	71	1,475,988	1,788,450	+	312,462	502	272
1921.....	868	4,432	+	3,564	38	104	334,592	961,594	+	627,002	114	146
1922.....	2,315	20,100	+	17,785	101	474	444,698	1,410,420	+	965,722	151	215
1923.....	2,152	32,359	+	30,207	93	763	460,196	1,511,679	+	1,051,483	156	230
1924.....	1,904	18,646	+	16,742	83	440	407,466	2,238,529	+	1,831,063	139	341
1925.....	1,983	11,028	+	9,045	86	260	732,852	2,177,486	+	1,444,634	249	331
1926.....	1,330	5,487	+	4,157	58	129	671,484	2,475,594	+	1,804,110	228	377
1927.....	402,576	2,059	—	400,517	17,488	48	672,468	1,914,808	+	1,242,340	229	291
1928.....	529,430	3,521	—	525,909	22,999	83	721,281	2,278,520	+	1,557,239	245	347
1929.....	686,856	2,155	—	684,701	29,837	51	940,203	2,158,626	+	1,218,423	320	328
1930.....	590,791	1,391	—	589,400	25,664	33	571,148	1,303,351	+	732,203	194	198

(\*) Diferença + ou — na exportação sobre a importação.

(\*) Difference + or — of Exports compared with Imports.

(\*) Difference en plus ou en moins à l'exportation sur l'importation.



Confronto entre a importação do Brasil, discriminada pelos países de procedência, e a exportação do Brasil pelos países de destino. (Continuação)

Imports into Brazil by countries of consignment and Exports from Brazil by countries of destination. (Continued)

Importation au Brésil par pays de provenance et Exportation du Brésil par pays de destination. (Suite)

ANNOS YEARS ANNÉES	Importação	Exportação	Diferença Difference Différence	Numeros indices Index number Nombres index		ANNOS YEARS ANNÉES	Importação	Exportação	Diferença Difference Différence	Numeros indices Index number Nombres index		
	Imports Importation	Exports Exportation		£	£		£ (*)	Imp.		Exp.	£	£
SUISSA — SWITZERLAND — SUISSE						União Sul Africana — Union of South Africa — Union Sud Africaine						
1913.....	791,019	—	791,019	100	.....	1913.....	332,632	+	332,632	.....	100	.....
1914.....	442,596	—	442,596	56	.....	1914.....	264,354	+	264,354	.....	79	.....
1915.....	318,453	—	318,453	40	.....	1915.....	(1)	+	379,973	.....	113	.....
1916.....	512,430	485	511,945	65	100	1916.....	440,774	+	440,774	.....	134	.....
1917.....	349,722	98	349,624	44	20	1917.....	612,379	+	612,379	.....	184	.....
1918.....	407,850	4,417	403,433	52	911	1918.....	478,834	+	478,834	.....	144	.....
1919.....	415,621	—	415,621	53	.....	1919.....	24,215	+	577,095	.....	100	177
1920.....	1,480,840	272	1,480,568	187	56	1920.....	127,737	+	889,406	.....	527	267
1921.....	595,840	3,268	592,572	75	674	1921.....	29,340	+	527,831	.....	121	159
1922.....	501,389	—	501,389	63	.....	1922.....	3,222	+	663,567	.....	13	199
1923.....	533,747	2,938	530,809	67	606	1923.....	1,995	+	537,809	.....	8	161
1924.....	734,650	—	734,650	93	.....	1924.....	114	+	856,125	.....	25	28
1925.....	751,484	699	750,785	95	144	1925.....	1,126	+	943,581	.....	5	23
1926.....	816,283	3,065	813,218	103	632	1926.....	54,269	+	791,403	.....	224	219
1927.....	928,795	22,039	906,756	117	4,544	1927.....	44,342	+	727,927	.....	183	211
1928.....	948,890	3,651	945,239	120	753	1928.....	10,354	+	704,198	.....	43	213
1929.....	807,401	608	806,793	102	125	1929.....	40,052	+	659,489	.....	165	198
1930.....	479,580	41	479,539	61	8	1930.....	48,455	+	404,018	.....	200	122
Tcheco-Slovaquia — Czecho-Slovakia — Tchécho-Slovaquie						URUGUAY — URUGUAY — URUGUAY						
1913.....	.....	.....	.....	.....	.....	1913.....	1,450,096	+	1,512,503	62,407	100	100
1914.....	.....	.....	.....	.....	.....	1914.....	543,906	+	1,038,843	494,937	38	61
1915.....	.....	.....	.....	.....	.....	1915.....	447,344	+	1,796,540	1,349,196	31	111
1916.....	.....	.....	.....	.....	.....	1916.....	600,566	+	2,698,549	2,097,983	41	171
1917.....	.....	.....	.....	.....	.....	1917.....	867,678	+	4,685,202	3,817,524	60	311
1918.....	.....	.....	.....	.....	.....	1918.....	2,208,341	+	6,362,338	4,153,997	152	423
1919.....	.....	.....	.....	.....	.....	1919.....	1,741,645	+	5,708,210	3,966,565	120	371
1920.....	125,753	—	125,753	100	.....	1920.....	1,681,969	+	4,778,021	3,096,052	116	311
1921.....	113,720	—	113,720	90	.....	1921.....	828,255	+	3,341,572	2,513,317	57	221
1922.....	121,830	—	121,830	97	.....	1922.....	746,827	+	2,447,206	1,700,379	52	166
1923.....	126,421	—	126,421	101	.....	1923.....	302,662	+	2,402,039	2,099,377	21	151
1924.....	178,294	—	178,294	142	.....	1924.....	1,134,015	+	2,730,237	1,596,222	78	181
1925.....	270,771	—	270,771	215	.....	1925.....	846,373	+	2,426,348	1,579,975	58	168
1926.....	142,683	—	142,683	113	.....	1926.....	681,316	+	2,687,605	2,006,289	47	171
1927.....	34,879	—	34,879	28	.....	1927.....	744,437	+	2,436,826	1,692,389	51	167
1928.....	43,887	—	43,887	35	.....	1928.....	996,290	+	2,525,507	1,529,217	69	169
1929.....	75,446	—	75,446	60	.....	1929.....	693,411	+	2,908,316	2,214,905	48	191
1930.....	19,958	—	19,958	16	.....	1930.....	700,469	+	3,323,627	2,623,158	48	222
TERRA NOVA — NEWFOUNDLAND — TERRE-NEUVE						VENEZUELA — VENEZUELA — VÉNÉZUELA						
1913.....	786,981	—	786,981	100	.....	1913.....	267	—	267	.....	100	.....
1914.....	713,146	139	713,007	91	.....	1914.....	2,395	—	2,395	.....	897	.....
1915.....	647,229	—	647,229	82	.....	1915.....	46	—	46	.....	17	.....
1916.....	691,195	—	691,195	88	.....	1916.....	10	—	10	.....	4	.....
1917.....	746,686	—	746,686	95	.....	1917.....	78	—	78	.....	29	.....
1918.....	1,283,556	—	1,283,556	163	.....	1918.....	.....	.....	.....	.....	.....	.....
1919.....	1,232,676	—	1,232,676	157	.....	1919.....	.....	.....	.....	.....	.....	.....
1920.....	1,301,122	—	1,301,122	165	.....	1920.....	.....	.....	.....	.....	.....	.....
1921.....	620,031	—	620,031	79	.....	1921.....	.....	.....	.....	.....	.....	.....
1922.....	367,312	—	367,312	47	.....	1922.....	10	—	10	.....	4	.....
1923.....	261,438	—	261,438	33	.....	1923.....	.....	1,023	1,023	.....	.....	.....
1924.....	296,308	—	296,308	38	.....	1924.....	.....	.....	.....	.....	.....	.....
1925.....	447,071	—	447,071	57	.....	1925.....	.....	.....	.....	.....	.....	.....
1926.....	627,283	—	627,283	80	.....	1926.....	127,040	—	127,040	.....	47,580	.....
1927.....	622,712	—	622,712	79	.....	1927.....	262,008	—	262,008	.....	98,130	.....
1928.....	774,371	—	774,371	98	.....	1928.....	326,166	29	326,137	.....	122,159	.....
1929.....	904,764	—	904,764	115	.....	1929.....	464,476	—	464,476	.....	173,961	.....
1930.....	645,817	—	645,817	82	.....	1930.....	849,740	58	849,682	.....	318,254	.....

(\*) Diferença + ou — na exportação sobre a importação.

(\*) Difference + or — of Exports compared with Imports.

(\*) Différence en plus ou en moins à l'exportation sur l'importation.

(1) Até 1918 incluído em «Possessões britânicas da África.»

(1) Included in «British possessions» up to the year 1918.

(1) Inclus dans les «Possessions britanniques,» jusque 1918.



Confronto entre a importação do Brasil, discriminada pelos países de procedência, e a exportação do Brasil pelos países de destino. (Continuação)  
Imports into Brazil by countries of consignment and Exports from Brazil by countries of destination. (Continued)  
Importation au Brésil par pays de provenance et Exportation du Brésil par pays de destination. (Suite)

## SUMMARY

## RESUMO POR CONTINENTE

## RESUMÉ

ANOS YEARS ANNÉES	Importação Imports Importation £	Exportação Exports Exportation £	Diferença Difference Difference £ (*)	Numeros indices Index number Nombres index		ANOS YEARS ANNÉES	Importação Imports Importation £	Exportação Exports Exportation £	Diferença Difference Difference £ (*)	Numeros indices Index number Nombres index		
				Imp.	Exp.					Imp.	Exp.	
AFRICA — AFRICA — AFRIQUE						ASIA — ASIA — ASIE						
1913.....	202,643	724,747	+	522,104	100	1913.....	632,411	207,330	-	425,081	100	100
1914.....	282,076	500,677	+	218,601	139	1914.....	425,819	57,535	-	368,284	67	28
1915.....	123,052	839,925	+	716,873	61	1915.....	607,406	5,182	-	601,924	96	2
1916.....	99,702	679,496	+	579,794	49	1916.....	729,564	247	-	729,317	115	.....
1917.....	170,665	1,067,390	+	896,725	84	1917.....	1,095,947	101,958	-	993,989	173	49
1918.....	7,701	738,172	+	730,471	4	1918.....	1,022,527	16,897	-	1,005,630	162	8
1919.....	59,013	1,684,240	+	1,625,227	29	1919.....	2,232,432	73,888	-	2,158,544	353	36
1920.....	169,796	1,730,446	+	1,560,650	84	1920.....	1,888,294	35,863	-	1,852,431	298	17
1921.....	43,328	1,130,186	+	1,086,858	21	1921.....	1,210,150	17,449	-	1,192,701	191	8
1922.....	19,849	1,674,951	+	1,655,102	10	1922.....	614,098	65,219	-	548,879	97	31
1923.....	17,652	1,638,475	+	1,620,823	9	1923.....	1,017,101	81,088	-	936,013	161	39
1924.....	37,533	2,101,894	+	2,064,361	18	1924.....	801,591	74,133	-	727,458	127	36
1925.....	32,682	2,195,945	+	2,163,263	16	1925.....	1,354,614	44,914	-	1,309,700	214	22
1926.....	78,937	1,901,333	+	1,822,396	39	1926.....	1,143,658	78,375	-	1,065,283	181	38
1927.....	85,717	2,015,873	+	1,930,156	42	1927.....	1,125,053	70,596	-	1,054,457	178	34
1928.....	31,205	1,935,947	+	1,904,742	15	1928.....	870,778	61,110	-	809,668	138	29
1929.....	56,643	2,151,726	+	2,095,083	28	1929.....	1,141,505	125,378	-	1,016,127	180	60
1930.....	58,831	1,151,930	+	1,093,099	29	1930.....	793,368	89,089	-	704,279	125	43

## America do N. e C. — North and C. America — Amérique du Nord et C.

## EUROPA — EUROPE — EUROPE

1913.....	11,646,041	21,139,491	+	9,493,450	100	1913.....	48,066,181	38,558,991	-	9,507,190	100	100
1914.....	7,189,748	19,032,580	+	11,842,832	62	1914.....	23,526,248	23,843,175	+	316,927	49	62
1915.....	10,688,966	22,195,325	+	11,506,359	92	1915.....	13,324,117	26,271,101	+	12,946,984	28	58
1916.....	17,071,216	25,977,753	+	8,906,537	146	1916.....	16,097,807	23,551,909	+	7,454,102	33	61
1917.....	22,249,979	28,286,862	+	6,036,883	191	1917.....	14,001,001	23,015,132	+	9,014,131	29	60
1918.....	20,830,992	21,702,774	+	871,782	179	1918.....	18,639,501	22,769,047	+	4,129,546	39	59
1919.....	39,467,456	54,299,076	+	14,831,620	339	1919.....	22,416,206	62,118,664	+	39,702,458	47	161
1920.....	55,252,716	45,490,362	-	9,762,354	474	1920.....	55,384,368	47,925,159	-	7,459,209	115	124
1921.....	21,995,662	21,827,144	-	168,418	189	1921.....	29,463,801	28,300,550	-	1,162,751	61	73
1922.....	12,658,834	26,667,942	+	14,009,108	109	1922.....	27,815,750	32,699,594	+	4,883,844	58	85
1923.....	12,744,034	30,519,551	+	17,775,517	109	1923.....	30,219,055	34,270,290	+	4,051,235	63	89
1924.....	18,256,973	40,985,285	+	22,728,312	157	1924.....	39,732,952	43,742,698	+	4,009,746	83	113
1925.....	23,556,895	46,680,187	+	23,123,292	202	1925.....	48,669,007	45,402,826	-	3,266,181	101	118
1926.....	26,411,652	45,298,647	+	18,886,995	227	1926.....	43,450,805	37,894,144	-	5,556,661	90	98
1927.....	24,595,023	41,242,101	+	16,647,078	211	1927.....	42,857,105	37,162,351	-	5,694,754	89	96
1928.....	26,059,714	44,509,424	+	18,449,710	224	1928.....	51,304,538	42,030,185	-	9,274,353	107	109
1929.....	28,151,803	40,408,281	+	12,256,478	242	1929.....	45,884,073	42,708,477	-	3,175,596	95	111
1930.....	14,640,369	26,849,227	+	12,208,858	126	1930.....	28,678,928	29,479,393	+	800,465	60	76

## AMERICA DO SUL — SOUTH AMERICA — AMÉRIQUE DU SUD

## OCEANIA — OCEANIA — OCEANIE

1913.....	6,610,802	4,820,537	-	1,790,265	100	100	1913.....	8,282	40	-	8,242	100	100
1914.....	4,041,110	3,369,238	-	671,872	61	70	1914.....	7,634	.....	-	7,634	92	.....
1915.....	5,323,904	4,639,411	-	684,493	80	96	1915.....	21,246	.....	-	21,246	256	.....
1916.....	6,334,034	6,252,698	-	81,336	96	130	1916.....	37,113	.....	-	37,113	448	.....
1917.....	6,947,684	10,559,819	+	3,612,135	105	219	1917.....	44,370	.....	-	44,370	536	.....
1918.....	12,316,162	15,941,085	+	3,624,923	186	331	1918.....	.....	.....	-	.....	.....	.....
1919.....	13,863,216	11,909,570	-	1,953,646	210	247	1919.....	138,912	.....	-	138,912	1,677	.....
1920.....	12,294,560	12,339,222	+	44,662	186	256	1920.....	15,122	.....	-	15,122	182	.....
1921.....	7,747,480	7,311,569	-	435,911	117	152	1921.....	8,335	.....	-	8,335	101	.....
1922.....	7,512,643	7,469,904	-	42,639	114	155	1922.....	19,863	.....	-	19,863	240	.....
1923.....	6,529,676	6,674,544	+	144,868	99	138	1923.....	15,528	.....	-	15,528	187	.....
1924.....	9,488,491	8,198,990	-	1,289,501	143	170	1924.....	19,082	20	-	19,062	230	50
1925.....	10,797,837	8,550,153	-	2,247,684	163	177	1925.....	32,433	1,392	-	31,041	392	3,480
1926.....	8,783,351	9,079,344	+	295,993	133	188	1926.....	7,422	2,472	-	4,950	90	6,180
1927.....	10,961,516	8,196,357	-	2,765,159	166	170	1927.....	9,632	1,551	-	8,081	116	3,877
1928.....	12,386,536	8,887,979	-	3,498,557	187	184	1928.....	15,914	1,503	-	14,411	192	3,757
1929.....	11,403,793	9,431,643	-	1,972,150	172	196	1929.....	15,410	5,744	-	9,666	186	14,360
1930.....	9,440,990	8,170,670	-	1,270,320	143	169	1930.....	6,025	5,616	-	409	73	14,040

## TOTAL GERAL — GRAND TOTAL — TOTAL GÉNÉRAL

1913.....	67,166,360	65,451,136	-	1,715,224	100	100	1922.....	48,640,937	68,577,610	+	19,936,673	72	105
1914.....	35,472,635	46,803,205	+	11,330,570	53	72	1923.....	50,543,046	73,183,948	+	22,640,902	75	112
1915.....	30,088,391	53,950,944	+	23,862,553	45	82	1924.....	68,336,622	95,103,020	+	26,766,398	102	145
1916.....	40,369,636	56,462,103	+	16,092,667	60	86	1925.....	84,443,168	102,875,387	+	18,432,219	126	157
1917.....	44,509,646	63,031,161	+	18,521,515	68	96	1926.....	79,875,825	94,254,315	+	14,378,490	119	144
1918.....	52,816,833	61,167,975	+	8,351,092	79	93	1927.....	79,634,046	88,688,829	+	9,054,783	119	136
1919.....	78,177,235	130,085,438	+	51,908,203	116	199	1928.....	90,668,685	97,426,148	+	6,757,463	135	149
1920.....	125,004,856	107,521,052	-	17,483,804	186	164	1929.....	86,653,227	94,831,249	+	8,178,022	129	145
1921.....	60,468,156	58,586,898	-	1,881,258	90	90	1930.....	53,618,511	65,745,925	+	12,127,414	80	100

(\*) Diferença + ou - na exportação sobre a importação.

(\*) Difference + or - of Exports compared with Imports.

(\*) Difference en plus ou en moins à l'exportation sur l'importation.





Importação geral de mercadorias por paizes de  
procedencia e portos de destino

---

General Imports of Merchandise by Countries of Consignment  
and Ports of Destination

---

Importation générale de marchandises par Pays de Provenance et  
Ports de Destination

---

CLASSE I

---

ANIMAE VIVOS

LIVE STOCK

ANIMAUX VIVANTS

# IMPORTAÇÃO GERAL DE MERCADORIAS

General imports of merchandise    :-    Importation générale de marchandises

CLASSE I { ANIMAES VIVOS.  
LIVE STOCK.  
ANIMAUX VIVANTS.

ANNOS..... }  
YEARS..... } 1926 a 1930  
ANNÉES.... }

PAIZES DE PROCEDENCIA e PORTOS DE DESTINO Countries of Consignment and Ports of Destination Pays de Provenance et Ports de Destination	QUANTIDADE QUANTITY QUANTITÉ					VALOR A BORDO NO BRASIL Value C. I. F. Valeur à bord au Brésil				
	1926	1927	1928	1929	1930	1926	1927	1928	1929	1930
						Milrês { Papel. Paper. Papier.				
ANIMAES VIVOS..... } LIVE STOCK..... } ANIMAUX VIVANTS..... } Total { cabeças..... Head..... Unité.....	11.973	10.136	16.212	11.611	4.899	5.733:053\$	6.272:461\$	7.873:350\$	7.655:852\$	5.100:756\$
Equivalente em ££ esterlinas.....	—	—	—	—	—	169,113	162,962	193,183	188,172	114,272
1 { Aves de canto e de luxo. Singing birds. Oiseaux de chant et de luxe.										
Alemanha.....	26	58	77	191	47	2.805	7.163	6.811	13.714	4.076
Belgica.....	6		8	61		3.274		366	1.587	
Estados- Unidos.....	6		20			4.669		407		
França.....	14	4	14	23	76	3.994	667	3.971	5.735	4.823
Grã-Bretanha.....	8		8	89	48	381		1.017	6.610	2.839
Italia.....				42					2.441	
Total de cabeças.....	60	62	127	406	171	15.123	7.830	12.572	30.087	11.738
Equivalente em ££ esterlinas.....						431	191	309	739	270
Pará.....			20					407		473
Fortaleza.....					3					
Recife.....				16					1.017	
Bahia.....	2					2.083				
Victoria.....		6					333			
Rio de Janeiro.....	18	6	30	125	116	6.580	1.106	5.354	10.393	7.296
Santos.....	29	49	20	157	14	5.888	4.672	1.059	10.662	778
São Francisco.....					10					493
Rio Grande.....	11		17	26	14	572		737	2.075	1.987
Porto Alegre.....		1	40	82	14		1.719	5.015	5.940	711
Total de cabeças.....	60	62	127	406	171	15.123	7.830	12.572	30.087	11.738
Valor por unidade.....						252\$050	126\$290	98\$902	74\$105	68\$643
2 { Aves domesticas. Domestic fowl, all kinds. Oiseaux de basse-cour.										
Alemanha.....	40	115	9	43	30	1.251	15.007	1.021	1.973	3.093
Argentina.....	49			43	26	896			6.689	705
Belgica.....			10	9				367	1.099	
Canadá.....	12					835				
Estados- Unidos.....	269	223	360	367	367	27.983	39.955	33.420	82.858	68.732
França.....	227	17	79	25	24	5.759	1.315	4.067	1.579	1.264
Grã-Bretanha.....	125	164	115	365	440	20.108	23.433	17.830	85.532	27.831
Hespanha.....	13					1.149				
Hollanda.....			33	45	12			1.712	6.545	1.361
India.....			18					1.953		
Japão.....	15	2			20	2.538	608			863
Syria.....	54					119				
Total de cabeças.....	804	521	624	897	919	60.638	80.318	60.370	186.275	103.849
Equivalente em ££ esterlinas.....						1,741	1,956	1,481	4,578	2,354
Recife.....	26	30		20	157	1.656	1.231		2.574	9.018
Maceió.....			3					491		
Bahia.....	109	51	223	14	8	15.553	12.855	16.082	4.057	1.737
Victoria.....		12					1.356			
Rio de Janeiro.....	237	260	175	390	268	22.709	29.269	27.190	92.628	60.687
Santos.....	371	140	197	416	407	16.680	24.507	12.600	77.626	24.709
Paranáguá.....	40				11	1.251				1.166
Fóz do Iguassú.....					12					48
Rio Grande.....	18	28	26	14	39	2.752	11.070	4.007	2.911	5.154
Porto Alegre.....				38	3				1.580	673
Uruguayana.....	3			5	14	37			4.899	657
Total de cabeças.....	804	521	624	897	919	60.638	80.318	60.370	186.275	103.849
Valor por unidade.....						75\$420	154\$161	96\$746	207\$864	113\$008



IMPORTAÇÃO GERAL DE MERCADORIAS

45

GENERAL IMPORTS OF MERCHANDISE

IMPORTATION GÉNÉRALE DE MARCHANDISES

CLASSE I { ANIMAES VIVOS.  
LIVE STOCK.  
ANIMAUX VIVANTS.

ANNOS..... }  
YEARS..... } 1926 a 1930  
ANNÉES.... }

PAIZES DE PROCEDENCIA e PORTOS DE DESTINO Countries of Consignment and Ports of Destination Pays de provenance et Ports de Destination	QUANTIDADE QUANTITY QUANTITÉ					VALOR A BORDO NO BRASIL Value C. I. F. Valeur à bord au Brésil				
	1926	1927	1928	1929	1930	1926	1927	1928	1929	1930
3 { Gado asinino para reprodução. Asses, for breeding. Anes employés à la reproduction.										
(1)										
Argentina.....	VIDE		1			VIDE		126		
Bolivia.....	4		1			4		532		
França.....			4					32.413		
Hespanha.....				2					2.319	
Italia.....			65					295.106		
Portugal.....					1					288
Uruguay.....		2	1.002	5			1.231	61.416	8.155	
Total de cabeças.....		2	1.073	7	1		1.231	339.593	10.474	288
Equivalente em ££ esterlinas.....							30	9.660	258	7
Rcife.....	VIDE			2		VIDE			2.319	
Rio de Janeiro.....	4		68		1	4		318.623		288
Santos.....			1					8.896		
Fóz do Iguassú.....			1					126		
Sant'Anna do Livramento.....		2		5			1.231		8.155	
Quarahy.....			1.002					61.416		
Guajará-Mirim.....			1					532		
Total de cabeças.....		2	1.073	7	1		1.231	339.593	10.474	288
Valor por unidade.....							615\$500	363\$087	1:496\$286	288\$000
4 { Gado asinino. Asses. Anes.										
França.....			1					5.986		
Hespanha.....	30					68.746				
Italia.....	122					474.808				
Portugal.....	2					1.846				
Syria.....	3					1.488				
Uruguay.....	4					2.228				
Total de cabeças.....	161		1			549.116		5.986		
Equivalente em ££ esterlinas.....						16,505		147		
Bahia.....	1					1.784				
Rio de Janeiro.....	85					363.016				
Santos.....	71					182.088				
Rio Grande.....			1					5.986		
Sant'Anna do Livramento.....	3					2.105				
Quarahy.....	1					123				
Total de cabeças.....	161		1			549.116		5.986		
Valor por unidade.....						3:410\$668		5:986\$000		
5 { Gado cavallar para reprodução. Horses and mares, for breeding. Chevaux employés à la reproduction.										
(2)										
Allemanha.....	VIDE	1	9	9		VIDE	5.463	24.445	44.867	
Argentina.....	6	39	62	96	7	6	257.476	292.200	180.317	38.575
Belgica.....			12					134.631		
Chile.....			1	1				7.333	651	

(1) Até 1926 incluído na classe 4  
(1) Included in class 4 up to the year 1926  
(1) Inclus dans la classe 4, jusque 1926

(2) Até 1926 incluído na classe 6.  
(2) Included in class 6 up to the year 1926.  
(2) Inclus dans la classe 6, jusque 1926.

CLASSE I { ANIMAES VIVOS.  
LIVE STOCK.  
ANIMAUX VIVANTS.

ANNOS..... }  
YEARS..... } 1926 a 1930  
ANNÉES.... }

PAIZES DE PROCEDENCIA e PORTOS DE DESTINO Countries of Consignment and Ports of Destination Pays de Provenance et Ports de Destination	QUANTIDADE QUANTITY QUANTITÉ					VALOR A BORDO NO BRASIL Value C. I. F. Valeur à bord au Brésil				
	1926	1927	1928	1929	1930	1926	1927	1928	1929	1930
						{ Papel. Milréis } Paper. { Papier.				
<b>5 - Gado cavallar para reprodução (continuação).</b>										
Estados- Unidos.....	VIDE	2		2		VIDE	180.820		17.859	
França.....	6	67	20	21		6	998.079	260.303	240.660	
Grã-Bretanha.....		24	78	31	7		177.000	625.536	391.546	114.016
Hespanha.....				25					92.152	
Uruguay.....		73	103	45	30		118.260	110.448	104.414	53.764
<b>Total de cabeças.....</b>		206	285	230	44		1.737.098	1.454.896	1.072.466	206.355
<b>Equivalente em ££ esterlinas.....</b>							42,372	35,714	26,359	4,625
Recife.....	VIDE		20	4		VIDE		281.527	75.950	
Rio de Janeiro.....	6	95	90	80	15	6	1.359.313	626.139	403.765	116.910
Santos.....		19	57	50	3		267.742	395.076	389.457	41.256
Rio Grande.....			2	7	1			19.748	55.325	7.536
Jaguarão.....		13			5		965			11.956
Sant'Anna do Livramento.....		57	32	39	19		94.893	78.096	61.619	28.564
Uruguayana.....		22	14	50	1		14.185	34.166	86.350	133
Diversos Postos Aduaneiros do Rio G. do Sul.....			70					20.144		
<b>Total de cabeças.....</b>		206	285	230	44		1.737.098	1.454.896	1.072.466	206.355
<b>Valor por unidade.....</b>							8:432\$514	5:104\$898	4:062\$896	4:689\$886
<b>6 { Gado cavallar. Horses and mares. Chevaux.</b>										
Allemanha.....	16	1	1	9		44.368	10.335	18.252	20.905	
Argentina.....	253	1	15	7	1	238.510	417	32.884	5.994	1.660
Belgica.....	7					72.942				
Bolivia.....	1		1		1	153		916		622
Estados- Unidos.....	7		3			61.008		138.036		
França.....	37	5	3	2		411.139	92.350	74.571	16.394	
Grã-Bretanha.....	45	4	1	1		402.244	70.277	9.756	9.763	
Portugal.....		1					2.590			
Uruguay.....	113	3	25		4	336.366	51.619	21.350		3.379
<b>Total de cabeças.....</b>	479	15	49	19	6	1.566.730	227.588	295.765	53.056	5.661
<b>Equivalente em ££ esterlinas.....</b>							46,351	5,554	7,258	1,304
Recife.....	8					88.747				
Bahia.....			2					10.022		
Rio de Janeiro.....	89	10	8	2	4	679.798	176.024	234.299	16.394	3.379
Santos.....	71	3	16	17		650.756	21.325	44.620	36.662	
Pelotas.....	3	1				12.073	29.822			
Jaguarão.....	1					2.837				
Passo das Pedras.....	35					4.372				
Sant'Anna do Livramento.....	34					59.257				
Uruguayana.....	237	1			1	66.847	417			1.660
Diversos Postos Aduaneiros do Rio G. do Sul.....	20		22			1.890		5.908		
Guajará Mirim.....	1		1		1	153		916		622
<b>Total de cabeças.....</b>	479	15	49	19	6	1.566.730	227.588	295.765	53.056	5.661
<b>Valor por unidade.....</b>							3:270\$836	16:172\$533	6:056\$020	2:792\$481
<b>7 { Gado muar. Mules. Mules.</b>										
Argentina.....	60	40	26			11.122	3.345	4.448		
Bolivia.....					1					689
França.....		5					35.189			



IMPORTAÇÃO GERAL DE MERCADORIAS

GENERAL IMPORTS OF MERCHANDISE

IMPORTATION GÉNÉRALE DE MARCHANDISES

CLASSE I { ANIMAES VIVOS.  
LIVE STOCK.  
ANIMAUX VIVANTS.

ANNOS..... } 1926 a 1930  
YEARS..... }  
ANNÉES.... }

PAIZES DE PROCEDENCIA e PORTOS DE DESTINO Countries of Consignments and Ports of Destination Pays de Provenance et Ports de Destination	QUANTIDADE QUANTITY QUANTITÉ					VALOR A BORDO NO BRASIL Value C. I. F. Valeur à bord au Brésil				
	1926	1927	1928	1929	1930	1926	1927	1928	1929	1930
<b>7 - Gado muar (continuação).</b>										
Uruguay.....		20					4.541			
<b>Total de cabeças.....</b>	60	65	26		1	11.122	43.075	4.448		689
<b>Equivalente em £ esterlinas.....</b>						337	1.061	109		17
Santos.....		5					35.189			
Fóz do Iguassú.....	60		26			11.122		4.448		
Uruguayana.....		40					3.345			
Diversos Postos Aduaneiros do Rio G. do Sul.....		20					4.541			
Guajará Mirim.....					1					689
<b>Total de cabeças.....</b>	60	65	26		1	11.122	43.075	4.448		689
<b>Valor por unidade.....</b>						185\$366	662\$632	171\$076		689\$000
<b>8 { Gado caprino para reprodução. Goats, for breeding. Chèvres employes à la reproduction.</b>										
(1)										
Allemanha.....	VIDE			3		VIDE			1.754	
Belgica.....	9			30	6	9			41.499	9.326
Estados-Unidos.....			55	64				79.998	53.042	
França.....			36					35.667		
Grã-Bretanha.....		17	5	12	7		65.314	7.213	21.176	15.368
Hespanha.....		25	24				20.273	19.648		
Hollanda.....				6					4.188	
India.....					18					7.626
Suissa.....		3					1.732			
Uruguay.....		4					3.492			
<b>Total de cabeças.....</b>		49	120	115	31		90.811	142.526	121.659	32.320
<b>Equivalente em £ esterlinas.....</b>							2,213	3,497	2,997	766
Rio de Janeiro.....	VIDE	15	58	64	18	VIDE	27.194	84.769	53.042	7.626
Santos.....	9	28	62	51	12	9	22.005	57.757	68.617	22.557
Rio Grande.....		6			1		41.612			2.137
<b>Total de cabeças.....</b>		49	120	115	31		90.811	142.526	121.659	32.320
<b>Valor por unidade.....</b>							1:85\$285	1:187\$716	1:057\$904	1:042\$580
<b>{ Gado caprino. Goats. Chèvres.</b>										
França.....	2						831			
Hespanha.....		2						1.231		
Hollanda.....	4						1.968			
<b>Total de cabeças.....</b>	6	2					2.799	1.231		
<b>Equivalente em £ esterlinas.....</b>							80	30		
Recife.....	2						831			
Santos.....		2						1.231		
Rio Grande.....	4						1.968			
<b>Total de cabeças.....</b>	6	2					2.799	1.231		
<b>Valor por unidade.....</b>							468\$500	615\$500		

(1) Até 1926 incluído na classe 9.

(1) Included in class 9 up to the year 1926.

(1) Inclus dans la classe 9, jusque 1926.

CLASSE I { ANIMAES VIVOS.  
LIVE STOCK.  
ANIMAUX VIVANTS.

ANNOS..... }  
YEARS..... } 1926 a 1930  
ANNÉES.... }

PAIZES DE PROCEDENCIA e PORTOS DE DESTINO Countries of Consignment and Ports of Destination Pays de Provenance et Ports de Destination	QUANTIDADE QUANTITY QUANTITÉ					VALOR A BORDO NO BRASIL Value C. I. F. Valeur à bord au Brésil				
	1926	1927	1928	1929	1930	1926	1927	1928	1929	1930
10 { Gado lanigero para reprodução. Sheep and lamb, for breeding. Moutons employés à la reproduction.										
(1)										
Allemanha.....	VIDE	1	1	1	.....	VIDE	536	652	979	.....
Argentina.....	11	740	426	335	398	11	124.887	31.365	31.634	45.254
Belgica.....			1		2			4.215		2.543
Estados Unidos.....					6				10.501	
França.....					15				19.526	
Grã-Bretanha.....		50	181	165	98		73.973	253.480	249.627	120.285
Hollanda.....			18	38				20.600	29.522	
India.....					32					13.559
Italia.....					2				1.383	
Uruguay.....		4.491	6.892	3.115	844		564.273	749.366	445.153	142.729
Total de cabeças.....		5.282	7.519	3.677	1.374		763.669	1.059.678	788.325	324.370
Equivalente em ££ esterlinas.....							18,642	26,007	19,375	7,482
Parahyba.....	VIDE				2	VIDE				2.543
Bahia.....	11	3	2	12		11	3.223	2.080	14.217	
Rio de Janeiro.....		38	168	115	120		31.959	195.221	122.960	111.810
Santos.....			4	58	5			4.197	83.454	3.598
Fôz do Iguaçu.....			61					213		
São Francisco.....		1	1					536	652	
Rio Grande.....		7	28	39	2		26.729	79.150	75.453	5.949
Pelotas.....				6	12				10.501	19.084
Porto Alegre.....		4		1				13.585		3.051
Jaguarão.....		163	121	54			60.820	10.920	2.644	
Passo das Pedras.....		223	403	407	120		91.240	99.561	57.722	31.276
Sant'Anna do Livramento.....		2.235	3.499	1.978	436		239.679	269.532	231.109	56.646
Quarary.....		1.334	1.876	294	288		94.724	191.287	69.073	54.807
Uruguayana.....		813	625	332	388		131.021	75.962	31.104	35.453
Diversos Postos Aduaneiros no Rio G. do Sul..		461	731	381	1		70.153	130.903	87.037	3.204
Total de cabeças.....		5.282	7.519	3.677	1.374		763.669	1.059.678	788.325	324.370
Valor por unidade.....							144\$579	140\$933	214\$393	236\$077
11 { Gado lanigero. Sheeps and lambs. Mouton.										
Allemanha.....	7						2.353			
Argentina.....	1.120						73.306			
Belgica.....		1						4.148		
Estados Unidos.....	7						7.224			
França.....	50						2.090			
Grã-Bretanha.....	55						77.704			
Hollanda.....	1						2.568			
Italia.....	2						268			
Uruguay.....	3.697	115		13	10		751.811	17.487	581	4.572
Total de cabeças.....	4.939	116		13	10		917.324	21.635	581	4.572
Equivalente em ££ esterlinas.....							26,608	629	14	100
Rio de Janeiro.....	547				10		29.505			4.572
Santos.....	10						6.027			
São Francisco.....	3						668			
Rio Grande.....	187	1					79.786	4.148		
Pelotas.....	3						4.957			
Jaguarão.....	214						47.547			
Sant'Anna do Livramento.....	2.063						497.101			
Quarary.....	917						125.533			
Uruguayana.....	794						83.114			

(1) Até 1926 incluído na classe 11.

(1) Included in class 11 up to the year 1926

(1) Inclus dans la classe 11 jusque 1926.



IMPORTAÇÃO GERAL DE MERCADORIAS

49

GENERAL IMPORTS OF MERCHANDISE

IMPORTATION GÉNÉRALE DE MARCHANDISES

CLASSE I { ANIMAES VIVOS.  
LIVE STOCK.  
ANIMAUX VIVANTS.

ANNOS..... } 1926 a 1930  
YEARS..... }  
ANNÉES.... }

PAISES DE PROCEDENCIA e PORTOS DE DESTINO Countries of Consignment and Ports of Destination Pays de Provenance et Ports de Destination	QUANTIDADE QUANTITY QUANTITÉ					VALOR A BORDO NO BRASIL Value C. I. F. Valeur à bord au Brésil				
	1926	1927	1928	1929	1930	1926	1927	1928	1929	1930
1 - Gado lanigero (continuação).										
Itaqui.....	16					1.721				
Diversos Postos Aduaneiros do Rio G. do Sul.....	185	115		13		41.365	17.487		581	
Total de cabeças.....	4.939	116		13	10	917.324	21.635		581	4.572
Valor por unidade.....						186\$730	186\$508		44\$692	457\$200
12 { Gado suino para reprodução. Swine, for breeding. Porcs employés à la reproduction.										
(1)										
Allemanha.....	VIDE	1		7		VIDE	660		5.542	
Argentina.....	13			14	10	13			6.336	4.844
Belgica.....			36					72.726		
Bolivia.....				2					221	
Estados- Unidos.....		1	56	168	12		1.620	57.509	183.649	19.300
Grã-Bretanha.....		5	11				3.432	10.628		
Hollanda.....			10					15.392		
Total de cabeças.....		7	113	191	22		5.712	156.255	195.748	24.144
Equivalente em ££ esterlinas.....							139	3,836	4,811	544
Porto Velho.....	VIDE			2		VIDE			221	
Macció.....	13			4		13			4.891	
Bahia.....			6					7.368		
Rio de Janeiro.....		6	71	158	11		5.052	76.161	173.072	18.311
Santos.....			36	14	10			72.726	6.336	4.844
São Francisco.....		1		3			660		651	
Rio Grande.....				10	1				10.577	989
Total de cabeças.....		7	113	191	22		5.712	156.255	195.748	24.144
Valor por unidade.....							816\$000	1:382\$787	1:024\$868	1:097\$464
{ Gado suino. Swine. Porcs.										
Argentina.....		6					3.966			
Bolivia.....	24			4			1.700		279	
Estados- Unidos.....	65						65.511			
França.....			160	2				5.211	908	
Grã-Bretanha.....	4		386				979	11.019		
Portugal.....	6						392			
Total de cabeças.....	99	6	546	6		68.582	3.966	16.230	1.187	
Equivalente em ££ esterlinas.....						2,044	97	398	29	
Porto Velho.....				4					279	
Recife.....	8						4.156			
Rio de Janeiro.....	60			2			62.004		908	
Santos.....	6	6	160				392	3.966	5.211	
Rio Grande.....	1						330			
Porto Alegre.....			386					11.019		
Guajará Mirim.....	24						1.700			
Total de cabeças.....	99	6	546	6		68.582	3.966	16.230	1.187	
Valor por unidade.....						692\$747	661\$000	29\$725	197\$833	

(1) Até 1926 incluído na classe 13.

(1) Included in class 13 up to the year 1926.

(1) Inclus dans la classe 13 jusque 1926.

CLASSE I { ANIMAES VIVOS,  
LIVE STOCK.  
ANIMAUX VIVANTS.

ANNOS..... } 1926 a 1930  
YEARS..... }  
ANNÉES.... }

PAIZES DE PROCEDENCIA e PORTOS DE DESTINO Countries of Consignment and Ports of Destination Pays de Provenance et Ports de Destination	QUANTIDADE QUANTITY QUANTITÉ					VALOR A BORDO NO BRASIL Value C. I. F. Valeur à bord au Brésil				
	1926	1927	1928	1929	1930	1926	1927	1928	1929	1930
14 { Gado vaccum para reprodução. Cattle, for breeding. Espèce bovine employes à la reproduction.										
(1)										
Allemanha.....	VIDE				1	VIDE				5.979
Argentina.....	15	266	68	78	103	153.146	24.402	49.636	37.5	37.5
Belgica.....		2	4	92	4	12.901	49.346	386.338	18.8	18.8
Bolivia.....			67	17			10.560	2.807		
Dinamarca.....			33				143.998			
Estados-Unidos.....			3	12	16		11.751	55.365	86.6	86.6
França.....		63	100	161	134	342.972	465.696	753.352	926.2	926.2
Grã-Bretanha.....		25	47	111	58	230.603	354.229	601.050	368.9	368.9
Hespanha.....			30				159.140			
Hollanda.....		245	231	213	123	871.172	827.738	841.097	623.9	623.9
India.....					192					1.186.8
Italia.....		15	10			41.392	25.139			
Paraguay.....		70				60.641				
Suissa.....		62	161	179	63	284.404	687.035	769.828	376.3	376.3
Uruguay.....		900	1.279	928	372	750.287	794.121	1.120.708	365.6	365.6
Total de cabeças.....		1.648	2.033	1.792	1.065	2.747.518	3.553.155	4.586.160	3.991.12	3.991.12
Equivalente em ££ esterlinas.....						67,018	87,172	112,736	88,8	88,8
Bahia.....	VIDE	1				VIDE	6.007			
Rio de Janeiro.....	15	237	401	600	561	1.185.546	1.781.327	2.671.236	3.399.4	3.399.4
Santos.....		158	199	120	6	488.162	700.885	498.815	33.7	33.7
Paranaguá.....				3				6.306		
Fóz do Iguassú.....			2				719			
São Francisco.....		10				29.131				
Rio Grande.....		7	20	24	23	80.119	243.509	153.625	153.4	153.4
Pelotas.....			4	8			22.002	40.679		
Porto Alegre.....				15	2			46.863	12.2	12.2
Jaguarão.....		129	51			106.137	49.096			
Passo das Pedras.....		74	184	84	29	60.727	88.223	29.549	25.0	25.0
Sant'Anna do Livramento.....		443	777	570	319	374.176	488.029	816.452	323.6	323.6
Quarahy.....			174	76	24		76.466	105.968	16.9	16.9
Uruguayana.....		286	50	114	101	162.741	10.459	93.773	26.5	26.5
Itaquí.....			16				13.224			
Diversos Postos Aduaneiros do Rio G. do Sul..		174	88	161		110.153	68.656	120.087		
Porto Murtinho.....		129				144.619				
Guajará Mirim.....			67	17			10.560	2.807		
Total de cabeças.....		1.648	2.033	1.792	1.065	2.747.518	3.553.155	4.586.160	3.991.12	3.991.12
Valor por unidade.....						1.667\$183	1.747\$739	2.559\$241	3.747\$55	3.747\$55
15 { Gado vaccum Cattle. Espèce bovine.										
Allemanha.....	4					7.143				
Argentina.....	33				21	17.986				12.8
Belgica.....	179	2				122.497	26.503			
Bolivia.....	2.895	1.592	859	606	395	394.507	243.822	135.903	96.424	70.3
Chile.....		95					15.412			
Estados-Unidos.....	19		8	5	3	30.981		22.123	15.092	17.9
França.....	58		77	7		122.154		360.981	15.865	
Grã-Bretanha.....	515					584.113				
Hollanda.....	187					547.875				
Italia.....	20					65.171				
Paraguay.....	3					3.344				
Suissa.....	3					12.670				
Uruguay.....	1.188	171		235	108	588.835	133.539		81.670	49.3
Total de cabeças.....	5.104	1.860	944	853	527	2.497.276	419.076	519.007	209.051	150.5
Equivalente em ££ esterlinas.....						73,782	10,195	12,715	5,135	3,4

(1) Até 1926 incluído na classe 15.

(1) Included in class 15 up to the year 1926

(1) Inclus dans la classe 15, jusque 1926



IMPORTAÇÃO GERAL DE MERCADORIAS

51

GENERAL IMPORTS OF MERCHANDISE

IMPORTATION GÉNÉRALE DE MARCHANDISES

CLASSE I { ANIMAES VIVOS.  
LIVE STOCK.  
ANIMAUX VIVANTS.

ANNOS..... } 1926 a 1930  
YEARS..... }  
ANNÉES.... }

PAIZES DE PROCEDENCIA e PORTOS DE DESTINO Countries of Consignments and Ports of Destination Pays de Provenance et Ports de Destination	QUANTIDADE QUANTITY QUANTITÉ					VALOR A BORDO NO BRASIL Value C. I. F. Valeur à bord au Brésil				
	1926	1927	1928	1929	1930	1926	1927	1928	1929	1930
						Milréis	{ Papel. Paper. Papier.			
<b>15 - Gado vaccum (continuação).</b>										
Porto Velho.....				293	147				47.666	27.326
Rio de Janeiro.....	738	1	76		21	564.108	4.316	355.688		12.839
Santos.....	215		8	12		732.366		22.123	30.957	
Rio Grande.....	28	2	1			185.473	26.503	5.293		
Pelotas.....	2			12	3	4.371			1.141	17.940
Porto Alegre.....	2				85	6.286				48.624
Jaguarão.....	184	100				66.665	54.763			
Passo das Pedras.....	86					28.125				
Sant'Anna do Livramento.....	543					351.929				
Quaraby.....	66					22.647				
Uruguayana.....	37	18		31		21.487	15.359		10.570	
Itaqui.....	26					12.526				
Diversos Postos Aduaneiros do Rio G. do Sul..	279	52		192	23	103.442	59.101		69.959	710
Corumbá.....	3					3.344				
Guajará Mirim.....	2.895	1.687	859	313	248	394.507	259.034	135.903	48.758	43.069
<b>Total de cabeças.....</b>	<b>5.104</b>	<b>1.860</b>	<b>944</b>	<b>853</b>	<b>527</b>	<b>2.497.276</b>	<b>419.076</b>	<b>519.007</b>	<b>209.051</b>	<b>150.508</b>
<b>Valor por unidade.....</b>						<b>489\$278</b>	<b>225\$310</b>	<b>549\$795</b>	<b>245\$077</b>	<b>285\$593</b>
{ Animacs vivos, não especificados. 6 { Live stock, unenumerated. { Animaux vivants, non dénommés.										
Allemanha.....	25	185	1.963	2.704	47	7.667	61.436	108.440	288.497	202.908
Argentina.....	12	11		13		718	4.352		3.362	10.743
Belgica.....	1	4	245		135	554	3.069	8.641	2.074	2.094
Chile.....				1					651	
Estados- Unidos.....	154	24	188	239	1	8.579	11.326	36.149	21.946	661
França.....	6	30	123	26	37	1.287	3.514	18.539	27.932	3.192
Grã-Bretanha.....	52	21	84	17	8	19.912	32.036	30.734	23.988	12.625
Hespanha.....	4					1.690				
Hollanda.....		1					245		17.778	
India.....					500					12.287
Italia.....	6		140			3.639	2.944	366		623
Japão.....		6					339			
Noruega.....	1			1		297			244	
Possessões Francezas na Africa.....				400					13.334	
Suissa.....									977	
Tcheco Slovaquia.....		13					2.442			
<b>Total de cabeças.....</b>	<b>261</b>	<b>295</b>	<b>2.752</b>	<b>3.405</b>	<b>728</b>	<b>44.343</b>	<b>121.703</b>	<b>202.869</b>	<b>400.783</b>	<b>245.133</b>
<b>Equivalente em ££ esterlinas.....</b>						<b>1,234</b>	<b>2,970</b>	<b>4,980</b>	<b>9,844</b>	<b>5,632</b>
Manãos.....	2					1.528				
Pará.....		9	5				323	2.363		
Maranhão.....		2	1	6			588	1.508	288	
Natal.....			15					1.059		
Recife.....	28					488				
Bahia.....	12	5		60		6.594	4.089	23.122	143.337	187.186
Victoria.....				1					732	
Rio de Janeiro.....	34	205	1.632	2.970	586	7.126	54.364	115.119	186.406	42.025
Santos.....	183	37	1.086	342	140	25.947	57.951	56.315	47.081	13.042
São Francisco.....		30					142			
Rio Grande.....	2	6	13	26	2	2.660	2.462	3.383	4.708	2.880
Pelotas.....		1					1.784		17.778	
Porto Alegre.....									453	
<b>Total de cabeças.....</b>	<b>261</b>	<b>295</b>	<b>2.752</b>	<b>3.405</b>	<b>728</b>	<b>44.343</b>	<b>121.703</b>	<b>202.869</b>	<b>400.783</b>	<b>245.133</b>
<b>Valor por unidade.....</b>						<b>169\$896</b>	<b>412\$552</b>	<b>73\$716</b>	<b>117\$704</b>	<b>336\$721</b>





Importação geral de mercadorias por paizes de  
procedencia e portos de destino

---

General Imports of Merchandise by Countries of Consignment  
and Ports of Destination

---

Importation générale de marchandises par Pays de Provenance et  
Ports de Destination

---

CLASSE II

---

MATERIAS PRIMAS E ARTIGOS COM APPLICAÇÃO AS  
ARTES E INDUSTRIAS

RAW MATERIALS AND ARTICLES FOR USE IN  
ARTS AND INDUSTRIES

MATIÈRES PREMIÈRES ET ARTICLES  
S'APPLIQUANT AUX ARTS  
ET INDUSTRIES

CLASSE II { MATERIAS PRIMAS.  
RAW MATERIALS.  
MATIÈRES PREMIÈRES.

ANNOS..... }  
YEARS..... } 1926 a 1930  
ANNÉES..... }

PAIZES DE PROCEDENCIA e PORTOS DE DESTINO Countries of Consignment and Ports of Destination Pays de Provenance et Ports de Destination	QUANTIDADE QUANTITY QUANTITÉ					VALOR A BORDO NO BRASIL Value C. I. F. Valeur à bord au Brésil				
	1926	1927	1928	1929	1930	{ Papel. Milréis { Paper. { Papier.				
						1926	1927	1928	1929	1930
MATERIAS PRIMAS..... } RAW MATERIALS..... } Total em toneladas.... MATIÈRES PREMIÈRES..... }	2.612.305	2.990.367	3.010.350	3.234.519	2.575.605	538.751.760	727.760.403	764.518.185	707.250.200	518.723.288
Equivalente em ££ esterlinas.....	—	—	—	—	—	15,908,364	17,702,366	18,761,622	17,372,378	11,188,602
17 a 21 { Algodão. Cotton. Coton.										
Total em kilog.....	2.157.129	2.098.127	2.801.135	2.700.510	1.523.858	35.884.052	38.831.605	57.573.161	41.686.340	24.774.733
Equivalente em ££ esterlinas.....	—	—	—	—	—	1,076,711	944,855	1,412,596	1,022,851	566,870
17 { Em fio para tecelagem. Yarn. Fils à tissage.										
Allemanha.....	79.673	98.519	137.071	63.612	28.248	1.160.211	1.707.138	2.571.729	1.083.847	406.649
Argentina.....	.....	.....	.....	612	.....	.....	.....	.....	7.724	.....
Belgica.....	2.817	3.279	2.623	903	129	62.334	88.134	79.852	31.649	5.959
Estados- Unidos.....	383.455	586.687	623.714	453.705	39.249	5.432.942	10.570.893	10.856.930	7.337.358	800.099
França.....	5.723	13.263	23.818	18.202	6.426	140.294	339.496	538.724	265.770	122.634
Grã-Bretanha.....	1.119.185	1.087.665	1.296.120	1.225.421	857.108	15.489.477	17.258.578	22.679.280	18.099.539	13.223.669
Hollanda.....	2.811	4.319	5.271	6.784	1.554	79.636	122.613	157.258	200.601	51.436
Italia.....	26.286	17.014	38.550	29.745	9.831	369.157	283.498	606.066	542.949	228.999
Japão.....	.....	85	.....	.....	.....	.....	1.178	.....	.....	.....
Suecia.....	.....	.....	.....	.....	.....	.....	65	.....	.....	.....
Suissa.....	5.245	17.321	5.697	12.941	14.276	82.802	455.882	213.716	378.835	427.922
Tcheco-Slovaquia.....	2.126	.....	.....	.....	.....	19.393	.....	.....	.....	.....
Total em kilog.....	1.627.321	1.828.152	2.132.864	1.811.925	956.821	22.836.311	30.827.410	37.703.555	27.948.272	15.267.367
Equivalente em ££ esterlinas.....	.....	.....	.....	.....	.....	681,382	750,021	925,156	686,619	348,823
Manãos.....	.....	.....	4	.....	.....	.....	.....	169	.....	.....
Pará.....	4.040	4.311	10.488	4.152	110	28.831	40.572	75.152	36.154	478
Maranhão.....	104	98	293	85	117	1.818	1.883	6.302	2.027	3.071
Fortaleza.....	24	889	65	36	72	822	10.818	1.547	1.672	3.280
Cabedello.....	120	.....	277	169	401	473	.....	1.805	678	4.251
Recife.....	3.255	558	3.194	10.861	6.617	51.250	10.118	71.837	221.557	88.879
Maceió.....	62	.....	.....	.....	.....	1.157	.....	.....	.....	.....
Aracajú.....	.....	1.170	.....	.....	.....	.....	29.892	.....	.....	.....
Bahia.....	8.867	3.920	858	272	1.845	78.314	86.031	14.262	4.161	10.445
Rio de Janeiro.....	328.374	304.851	364.517	237.065	73.184	4.993.118	5.854.478	6.830.095	4.101.328	1.390.444
Santos.....	1.206.147	1.436.211	1.609.595	1.523.252	870.061	16.319.875	23.386.477	27.892.193	22.793.830	13.669.966
Paranáguá.....	1.327	691	242	257	71	18.071	7.746	1.899	6.330	2.103
São Francisco.....	55.857	57.099	102.787	12.063	2.500	915.383	1.070.542	2.052.658	265.309	50.027
Itajubá.....	1.036	2.052	6.177	1.943	684	20.512	43.138	115.029	28.767	14.748
Florianópolis.....	1.876	13.814	24.138	8.770	720	31.072	233.995	413.948	183.982	15.834
Rio Grande.....	.....	1.061	87	744	9	.....	15.158	1.766	14.044	97
Pelotas.....	.....	.....	.....	28	100	.....	.....	.....	574	2.596
Porto Alegre.....	16.232	1.427	10.142	12.228	276	375.615	36.562	224.893	287.859	9.681
Bello Horizonte.....	.....	.....	.....	.....	54	.....	.....	.....	.....	1.467
Total em kilog.....	1.627.321	1.828.152	2.132.864	1.811.925	956.821	22.836.311	30.827.410	37.703.555	27.948.272	15.267.367
Valor por unidade.....	.....	.....	.....	.....	.....	14\$033	16\$862	17\$677	15\$424	16\$956
18 { Em fio para costura. Sewing thread. Fils à coudre.										
Allemanha.....	3.123	1.811	4.700	4.202	2.145	85.294	60.881	166.737	158.590	74.304
Argentina.....	4	.....	.....	266	.....	66	.....	.....	19.557	.....
Austria.....	.....	.....	7	.....	.....	.....	.....	611	.....	.....
Belgica.....	351	.....	.....	45	145	9.080	.....	.....	3.230	7.121
Estados- Unidos.....	22.879	7.101	13.381	8.172	2.664	322.673	140.599	296.532	154.450	79.501
França.....	16.394	8.433	28.238	31.835	21.999	463.711	392.321	1.393.061	1.571.517	1.141.195
Grã-Bretanha.....	325.747	157.142	436.068	217.137	145.852	11.196.237	6.881.603	17.053.079	10.095.045	7.072.337



IMPORTAÇÃO GERAL DE MERCADORIAS

GENERAL IMPORTS OF MERCHANDISE

IMPORTATION GÉNÉRALE DE MARCHANDISES

CLASSE II { MATERIAS PRIMAS.  
RAW MATERIALS.  
MATIÈRES PREMIÈRES.

ANNOS..... } 1926 a 1930  
YEARS..... }  
ANNÉES.... }

PAIZES DE PROCEDENCIA e PORTOS DE DESTINO Countries of Consignment and Ports of Destination Pays de Provenance et Ports de Destination	QUANTIDADE QUANTITY QUANTITÉ					VALOR A BORDO NO BRASIL Value C. I. F. Valeur à bord au Brésil				
	1926	1927	1928	1929	1930	1926	1927	1928	1929	1930
<b>18 - Algodão em fio para costura (continuação).</b>										
Hollanda.....		397	244		35		9.197	10.221		643
Italia.....	18.489	3.089	1.525	9.684	14.947	375.023	56.083	36.004	197.153	306.086
Japão.....			70					894		
Mexico.....				293					20.421	
Portugal.....	129		11.810			2.853		369.934		
Suissa.....	169	45	111		138	4.271	1.110	11.951		3.739
Uruguay.....	70	28	48			630	1.329	4.084		
<b>Total em kilog.....</b>	<b>387.355</b>	<b>178.046</b>	<b>496.202</b>	<b>271.634</b>	<b>187.925</b>	<b>12.459.838</b>	<b>7.543.123</b>	<b>19.343.108</b>	<b>12.219.963</b>	<b>8.684.926</b>
<b>Equivalente em £\$ esterlinas.....</b>						<b>376,922</b>	<b>183,623</b>	<b>474,530</b>	<b>299,938</b>	<b>199,285</b>
Manãos.....	3.664	1.954	10	40	29	30.789	15.830	339	827	1.232
Pará.....	28.299	13.944	19.736	7.371	4.325	712.936	422.625	778.763	389.254	241.395
Maranhão.....		8	67				354	467		
Fortaleza.....	29.875	14.235	19.904	9.658	7.105	851.379	472.101	797.613	462.766	347.759
Natal.....				175					8.523	
Cabedello.....	30				74	862				4.342
Recife.....	26.390	17.873	40.805	24.437	18.979	1.024.215	826.096	1.817.324	1.292.851	1.006.263
Maceió.....	8.615	1.046	750	406	1.222	265.969	41.429	39.689	21.262	66.486
Bahia.....	70.221	19.844	40.235	22.377	17.144	2.177.595	753.233	1.882.510	1.029.705	791.006
Victoria.....					9					176
Rio de Janeiro.....	89.151	48.598	120.266	74.233	46.062	3.130.707	2.231.768	5.136.597	3.199.373	2.247.027
Santos.....	107.376	48.422	206.029	100.132	72.914	3.562.075	2.202.494	5.735.796	4.278.095	2.984.779
Paranaguá.....	2.536	3.660	7.336	4.313	2.125	91.631	171.568	310.196	183.916	106.417
Fóz do Iguaassú.....	4					66				
São Francisco.....			78	19				2.178	592	
Itajahy.....	24	191	97	85	50	799	2.496	3.963	3.960	2.550
Florianopolis.....	692		83	163	155	14.674	3	1.803	4.540	6.178
Rio Grande.....	4.481	158	817	749	333	2.823	6.096	30.013	24.815	14.438
Pelotas.....	3.056	1.880	8.686	6.072	2.370	113.575	100.048	421.001	308.339	128.105
Porto Alegre.....	12.851	6.204	31.133	21.292	11.788	473.585	295.590	1.369.708	1.010.438	574.303
Sant'Anna do Livramento.....	90			112	58	1.158			707	982
Uruguayana.....		29					1.392			
Bello Horizonte.....					3.183					161.488
Corumbá.....			120					5.148		
<b>Total em kilog.....</b>	<b>387.355</b>	<b>178.046</b>	<b>496.202</b>	<b>271.634</b>	<b>187.925</b>	<b>12.459.838</b>	<b>7.543.123</b>	<b>19.343.108</b>	<b>12.219.963</b>	<b>8.684.926</b>
<b>Valor por unidade.....</b>						<b>32\$166</b>	<b>42\$366</b>	<b>38\$982</b>	<b>44\$986</b>	<b>46\$214</b>
<b>19</b> { Em pasta, cardado ou folhas gommadas, em rama ou lâ. Washed, combed, and cotton-wool. Ouaté, cardé, en feuilles gommées et laine.										
Allemanha.....	3.184	2.969	387	123		13.455	24.237	3.272	1.856	
Argentina.....		100					871			
Estados- Unidos.....	3.430	4.802	28.557	3.159	2.137	33.501	48.925	150.693	31.915	14.844
França.....	5	1.500	85			41	11.403	692		
Grã-Bretanha.....	757	685	827	2.091	124	5.028	5.398	7.382	10.654	921
Hollanda.....	164					251				
Italia.....			425	1.319	543			2.560	7.265	2.651
Noruega.....			900					4.891		
<b>Total em kilog.....</b>	<b>7.540</b>	<b>10.056</b>	<b>31.181</b>	<b>6.692</b>	<b>2.804</b>	<b>52.276</b>	<b>90.834</b>	<b>169.490</b>	<b>51.690</b>	<b>18.416</b>
<b>Equivalente em £\$ esterlinas.....</b>						<b>1,546</b>	<b>2,215</b>	<b>4,152</b>	<b>1,269</b>	<b>426</b>
Manãos.....	11					175				
Pará.....	142					1.045				60
Recife.....					3					
Rio de Janeiro.....	5.142	3.386	29.052	3.286	1.970	35.992	32.181	151.113	32.294	12.966
Santos.....	1.755	3.556	2.012	3.344	831	13.570	33.403	16.980	13.624	5.390
Paranaguá.....	20		1			196		1		
Fóz do Iguaassú.....		100					871			
Itajahy.....		2.937		60			23.981		690	
Florianopolis.....			1					1		

CLASSE II { MATERIAS PRIMAS.  
RAW MATERIALS.  
MATIÈRES PREMIÈRES.

ANNOS..... }  
YEARS..... } 1926 a 1930  
ANNÉES..... }

PAÍSES DE PROCEDENCIA e PORTOS DE DESTINO Countries of Consignment and Ports of Destination Pays de Provenance et Ports de Destination	QUANTIDADE QUANTITY QUANTITÉ					VALOR A BORDO NO BRASIL Value C. I. F. Valeur à bord au Brésil				
	1926	1927	1928	1929	1930	1926	1927	1928	1929	1930
						{ Papel. Milréis { Paper. { Papier.				
19 - Algodão em pasta, cardado ou folhas gommadas, em rama ou lâ. (continuação)										
Rio Grande.....	17	45	85	.....	.....	143	142	692	.....	.....
Porto Alegre.....	453	32	30	.....	2	1.155	256	703	82	.....
Total em kilog.....	7.540	10.056	31.181	6.692	2.804	52.276	90.834	169.490	51.690	18.416
Valor por unidade.....						6\$933	9\$032	5\$435	7\$724	6\$567
20 { Em fio, não especificado. Twisted. Fils, non dénommés.										
Allemanha.....	3.333	668	1.958	1.580	594	64.779	9.446	32.311	24.653	8.686
Belgica.....	737	1.911	835	2.735	838	6.076	20.895	9.400	31.265	8.694
Estados- Unidos.....	4.032	2.886	205	3.278	4.196	29.094	23.901	1.931	27.211	38.756
Finlandia.....	7.115	.....	.....	.....	.....	33.603	.....	.....	.....	.....
França.....	1.076	3.607	1.529	8.681	2.591	13.030	35.236	13.877	80.844	23.972
Grã-Bretanha.....	7.826	1.309	6.313	12.245	1.752	98.788	19.994	52.775	100.168	22.283
Hollanda.....	241	35	.....	.....	980	4.209	339	.....	.....	10.082
Italia.....	7.916	9.410	1.841	2.755	438	87.285	111.443	16.221	23.928	3.604
Total em kilog.....	32.276	19.826	12.681	31.274	11.389	336.864	221.254	126.515	288.069	116.077
Equivalente em £ esterlinas.....						10,017	5,367	3,103	7,063	2,624
Manãos.....	.....	880	.....	3.893	2.521	.....	6.174	.....	32.862	24.548
Pará.....	3.129	1.714	67	3.125	1.572	22.251	13.118	798	28.112	14.399
Maranhão.....	907	30	313	.....	204	6.606	365	3.034	.....	2.108
Fortaleza.....	.....	.....	.....	83	150	.....	.....	.....	824	1.281
Natal.....	.....	.....	113	448	54	.....	.....	1.878	7.038	784
Cabedello.....	.....	.....	.....	10	15	.....	.....	.....	251	228
Recife.....	33	14	118	2	.....	354	217	2.039	42	.....
Bahia.....	.....	207	200	10	107	.....	2.656	3.241	91	1.055
Rio de Janeiro.....	6.424	4.412	2.470	8.909	2.843	82.165	44.013	26.212	82.711	26.764
Santos.....	15.613	9.666	5.896	8.512	739	101.618	118.287	35.744	55.663	6.057
Paraná.....	429	211	433	1.548	324	11.131	2.709	6.239	22.582	5.303
São Francisco.....	117	.....	.....	.....	.....	1.321	.....	.....	.....	.....
Itajahy.....	144	.....	.....	.....	.....	3.158	.....	.....	.....	.....
Florianopolis.....	1.068	39	.....	.....	.....	18.061	470	.....	.....	.....
Rio Grande.....	163	205	60	204	.....	1.098	3.584	562	2.726	.....
Pelotas.....	169	1.913	835	2.785	1.818	2.243	20.939	9.400	32.528	18.776
Porto Alegre.....	4.010	535	2.176	1.745	677	86.345	8.722	37.368	22.639	10.772
Sant'Anna do Livramento.....	.....	.....	.....	.....	94	.....	.....	.....	.....	607
Corumbá.....	70	.....	.....	.....	271	513	.....	.....	.....	3.395
Total em kilog.....	32.276	19.826	12.681	31.274	11.389	336.864	221.254	126.515	288.069	116.077
Valor por unidade.....						10\$436	11\$169	9\$976	9\$211	10\$192
21 { Desperdicio de algodão. Waste. Déchets.										
Allemanha.....	47.554	4.800	11.096	178.368	58.807	84.162	18.180	31.482	320.126	99.465
Argentina.....	620	6.135	40.405	8.770	8.835	1.569	6.439	37.275	8.800	7.984
Austria.....	.....	.....	21.351	.....	.....	.....	.....	27.788	.....	.....
Belgica.....	.....	.....	1.892	.....	39.000	.....	.....	1.912	.....	66.993
China.....	38	.....	.....	.....	.....	48	.....	.....	.....	.....
Estados- Unidos.....	33.423	31.897	24.231	200.410	82.973	72.669	75.205	60.091	416.457	176.931
França.....	2.041	652	796	741	567	3.225	1.763	3.265	1.943	2.203
Grã-Bretanha.....	18.925	17.113	27.958	176.271	39.550	36.961	42.864	65.996	395.522	85.076
Hollanda.....	.....	.....	.....	9.347	27.125	.....	.....	.....	25.018	46.031
India.....	.....	.....	.....	.....	82.250	.....	.....	.....	.....	177.583
Italia.....	.....	.....	.....	4.900	.....	.....	.....	.....	9.437	.....
Japão.....	.....	.....	.....	.....	25.527	.....	.....	.....	.....	24.959
Portugal.....	36	1.000	248	178	75	129	3.268	1.139	1.043	454
Suissa.....	.....	.....	100	.....	.....	.....	.....	734	.....	.....
Uruguay.....	.....	450	130	.....	210	.....	1.265	811	.....	268
Total em kilog.....	102.637	62.047	128.207	578.985	364.919	198.763	148.984	230.493	1.178.346	687.947
Equivalente em £ esterlinas.....						5,844	3,629	5,665	28,962	15,721



IMPORTAÇÃO GERAL DE MERCADORIAS

GENERAL IMPORTS OF MERCANDISE

IMPORTATION GÉNÉRALE DE MARCHANDISES

CLASSE II { MATERIAS PRIMAS.  
RAW MATERIALS.  
MATIÈRES PREMIÈRES.

ANNOS..... }  
YEARS..... } 1926 a 1930  
ANNÉES.... }

PAIZES DE PROCEDENCIA e PORTOS DE DESTINO Countries of Consignment and Ports of Destination Pays de Provenance et Ports de Destination	QUANTIDADE QUANTITY QUANTITÉ					VALOR A BORDO NO BRASIL Value C. I. F. Valeur à bord au Brésil				
	1926	1927	1928	1929	1930	1926	1927	1928	1929	1930
<b>21 - Desperdicio de algodão (continuação).</b>										
Manãos.....	20.150	12.060	10.795	4.133	7.700	41.900	29.528	27.208	10.087	28.409
Pará.....	10.610	11.138	9.999	3.269	12.914	21.104	28.346	26.129	8.639	31.298
Maranhão.....	250	735	5.142	1.524	.....	511	1.462	11.278	2.700	.....
Parnahyba.....	508	508	508	1.270	508	631	774	686	1.856	753
Fortaleza.....	762	770	254	508	254	732	1.109	363	672	345
Natal.....	.....	45	113	.....	.....	.....	104	309	.....	.....
Recife.....	147	2.184	1.574	5.105	21.382	394	6.192	4.469	9.799	38.277
Maceió.....	3	.....	.....	5	25	4	.....	.....	50	154
Aracajú.....	248	.....	.....	.....	.....	459	.....	.....	.....	.....
Bahia.....	.....	.....	295	20.320	.....	.....	.....	2.080	40.680	.....
Rio de Janeiro.....	47.659	15.431	39.318	411.226	293.177	82.460	35.799	70.518	822.165	535.467
Santos.....	8.655	4.210	12.963	85.577	25.694	16.561	10.248	20.023	184.125	42.523
Paranáguá.....	241	.....	4	3	.....	644	.....	165	124	.....
Róz do Iguassú.....	450	360	720	47	205	1.500	1.980	3.174	126	926
São Francisco.....	.....	.....	.....	30.223	.....	.....	.....	.....	57.235	.....
Itajahy.....	.....	.....	.....	.....	14	.....	.....	.....	.....	140
Florianopolis.....	.....	301	.....	3	.....	.....	632	.....	4	.....
Rio Grande.....	3.615	2.921	5.400	7.677	495	7.924	9.947	15.639	16.757	1.605
Pelotas.....	.....	484	1.504	1.953	232	.....	2.374	5.418	7.780	679
Porto Alegre.....	8.715	9.908	38.959	4.588	268	22.550	18.491	40.059	12.164	3.823
Sant'Anna do Livramento.....	454	884	454	1.154	1.797	1.320	1.955	2.038	2.068	3.029
Uruguayana.....	170	108	75	.....	254	69	43	126	.....	519
Corumbá.....	.....	.....	130	400	.....	.....	.....	811	1.315	.....
<b>Total em kilog.....</b>	<b>102.637</b>	<b>62.047</b>	<b>128.207</b>	<b>578.985</b>	<b>364.919</b>	<b>198.763</b>	<b>148.984</b>	<b>230.493</b>	<b>1.178.346</b>	<b>687.947</b>
<b>Valor por unidade.....</b>						<b>1\$936</b>	<b>2\$401</b>	<b>1\$797</b>	<b>2\$035</b>	<b>1\$885</b>
<b>22 a 25 { Cabellos, pellos e pennas. Hair, furs and feathers. { Cheveux, poils et plumes.</b>										
<b>Total em kilog.....</b>	<b>174.009</b>	<b>254.992</b>	<b>306.082</b>	<b>245.938</b>	<b>101.468</b>	<b>11.130.892</b>	<b>17.808.541</b>	<b>22.672.526</b>	<b>19.581.587</b>	<b>6.034.078</b>
<b>Equivalente em £ esterlinas.....</b>	<b>—</b>	<b>—</b>	<b>—</b>	<b>—</b>	<b>—</b>	<b>332,031</b>	<b>433,205</b>	<b>556,328</b>	<b>480,978</b>	<b>137,992</b>
<b>22 { Crina. Horsehair. { Crin.</b>										
Allemanha.....	47	1.220	762	151	200	3.402	25.111	21.596	3.134	6.314
Belgica.....	.....	.....	10	.....	.....	.....	.....	1.020	.....	.....
China.....	31	.....	.....	.....	.....	392	.....	.....	.....	.....
Estados-Unidos.....	.....	.....	.....	26	105	.....	.....	.....	410	310
França.....	1.871	.....	3.210	2	285	13.686	.....	35.516	93	3.604
Grã-Bretanha.....	1.014	1.007	2.727	537	.....	22.014	25.022	44.877	13.019	.....
Italia.....	50	.....	.....	.....	.....	885	.....	.....	.....	.....
Japão.....	.....	.....	5	.....	.....	.....	.....	310	.....	.....
<b>Total em kilog.....</b>	<b>3.013</b>	<b>2.227</b>	<b>6.714</b>	<b>716</b>	<b>590</b>	<b>40.379</b>	<b>50.133</b>	<b>103.319</b>	<b>16.656</b>	<b>10.228</b>
<b>Equivalente em £ esterlinas.....</b>						<b>1,156</b>	<b>1,223</b>	<b>2,535</b>	<b>409</b>	<b>218</b>
Pará.....	1.750	.....	1.000	.....	.....	10.556	.....	9.310	.....	.....
Rio de Janeiro.....	226	400	4.603	153	285	5.945	9.195	62.782	3.227	3.604
Santos.....	1.014	1.007	1.008	563	305	22.014	25.022	24.461	13.429	6.624
Paranáguá.....	23	813	96	.....	.....	1.864	15.972	5.133	.....	.....
Pelotas.....	.....	.....	5	.....	.....	.....	.....	1.551	.....	.....
Porto Alegre.....	.....	7	2	.....	.....	.....	124	82	.....	.....
<b>Total em kilog.....</b>	<b>3.013</b>	<b>2.227</b>	<b>6.714</b>	<b>716</b>	<b>590</b>	<b>40.379</b>	<b>50.133</b>	<b>103.319</b>	<b>16.656</b>	<b>10.228</b>
<b>Valor por unidade.....</b>						<b>1\$3401</b>	<b>2\$2511</b>	<b>1\$5388</b>	<b>2\$3262</b>	<b>1\$3355</b>

CLASSE II { MATERIAS PRIMAS.  
RAW MATERIALS.  
MATIÈRES PREMIÈRES.

ANNOS..... }  
YEARS..... } 1926 a 1930  
ANNÉES..... }

PAIZES DE PROCEDENCIA e PORTOS DE DESTINO Countries of Consignment and Ports of Destination Pays de Provenance et Ports de Destination	QUANTIDADE QUANTITY QUANTITÉ					VALOR A BORDO NO BRASIL Value C. I. F. Valeur à bord au Brésil							
	1926	1927	1928	1929	1930	1926	1927	1928	1929	1930	[ Papel. Milréis { Paper. { Papier.		
23 { Pello de castor, de lebre, etc. Beaver, rabbit and other furs. Poil de castor, de lièvre, etc.													
Allemanha.....	13.338	14.308	20.628	30.011	21.334	1.057.923	826.275	1.645.207	2.659.678	1.447.348			
Argentina.....	395	1.978	2.203	2.133	3.869	56.768	263.024	158.661	126.706	91.157			
Belgica.....	29.055	16.434	28.197	44.537	28.173	1.774.500	968.201	1.966.777	3.445.408	1.770.082			
Estados-Unidos.....	1.575	42				73.742	27.504						
França.....	23.555	32.148	31.155	25.443	8.556	1.454.305	2.352.973	2.465.281	2.014.015	636.001			
Grã-Bretanha.....	42.729	68.503	86.570	80.896	19.852	3.254.393	5.314.684	7.040.100	6.932.459	1.376.536			
Hespanha.....	5.160	4.518	14.630	8.495	4.083	307.347	296.231	922.583	666.927	193.796			
Hollanda.....	42.084	104.734	101.463	39.170	5.011	2.714.759	7.382.732	7.787.269	3.269.263	291.944			
India.....					743					5.357			
Italia.....	1.600	1.195	1.433		23	80.510	95.114	86.471		1.440			
Portugal.....	699	1.588	901	1.684	200	41.414	20.894	14.738	29.376	3.632			
Possessão Americana na Oceania.....	1.230					1.776							
Uruguay.....		1.410	520	100			5.600	46.234	5.460				
Total em kilog.....	161.420	246.858	287.750	232.469	91.844	10.817.437	17.553.232	22.133.231	19.149.292	5.817.293			
Equivalente em ££ esterlinas.....						322,693	426,089	543,104	470,360	132,998			
Recife.....	1	29				82	2.699						
Bahia.....			23	906				943	7.359				
Rio de Janeiro.....	25.761	30.207	45.885	26.109	13.441	1.519.929	2.119.427	3.307.892	2.090.267	788.556			
Santos.....	117.778	190.547	213.939	175.909	67.599	8.180.129	13.741.886	16.736.995	14.672.291	4.420.459			
Paranaguá.....	843	320		96		60.882	26.364		3.789				
São Francisco.....	50	658		123	339	4.238	21.942		11.600	13.289			
Itajahy.....		250	600	659	100		18.602	56.885	60.952	7.202			
Rio Grande.....	41	2.965	1.581	1.219		2.560	76.003	99.276	58.855				
Pelotas.....	5.165	8.966	12.024	10.890	4.350	355.705	708.350	935.421	1.002.872	253.773			
Porto Alegre.....	11.781	12.916	13.698	16.558	6.015	693.912	837.959	995.819	1.241.307	334.014			
Total em kilog.....	161.420	246.858	287.750	232.469	91.844	10.817.437	17.553.232	22.133.231	19.149.292	5.817.293			
Valor por unidade.....						67\$014	71\$106	76\$918	82\$373	63\$338			
24 { Pennas de qualquer qualidade. Feathers of all kinds. Plumes de toutes sortes.													
Allemanha.....	121	361	1.293	191	108	6.417	12.728	116.918	12.331	6.817			
Argentina.....	3.816	2.070	2.255	1.058	1.075	128.188	68.973	71.464	31.978	17.732			
França.....	298	53	169	31		11.300	3.022	4.407	808				
Grã-Bretanha.....	91			313		2.866			8.679				
União Sul Africana.....			115					3.382					
Total em kilog.....	4.326	2.484	3.832	1.593	1.183	148.771	84.723	196.171	53.796	24.549			
Equivalente em ££ esterlinas.....						4,447	2,069	4,806	1,321	563			
Rio de Janeiro.....	1.090	925	677	484	945	37.089	30.973	24.090	13.589	15.400			
Santos.....	3.172	1.524	2.342	1.043	195	109.659	50.791	68.114	33.739	4.261			
Paranaguá.....	4					134							
Rio Grande.....			812					103.921					
Porto Alegre.....	60	35	1	66	43	1.889	2.959	46	6.468	4.883			
Total em kilog.....	4.326	2.484	3.832	1.593	1.183	148.771	84.723	196.171	53.796	24.549			
Valor por unidade.....						34\$389	34\$107	51\$192	33\$770	20\$767			



CLASSE II { MATERIAS PRIMAS.  
RAW MATERIALS.  
MATIÈRES PREMIÈRES.

ANNOS..... } 1926 a 1930  
YEARS..... }  
ANNÉES..... }

PAIZES DE PROCEDENCIA e PRTO DE DESTINOS Countries of Consignment and Ports of Destination Pays de Provenance et Ports de Destination	QUANTIDADE QUANTITY QUANTITÉ					VALOR A BORDO NO BRASIL Value C. I. F. Valeur à bord au Brésil				
	1926	1927	1928	1929	1930	1926	1927	1928	1929	1930
25 { Não especificados. Unenumerated. Non dénommés.										
Allemanha.....	1.695	1.834	3.977	9.448	4.151	61.007	85.269	159.323	314.307	160.193
Argentina.....	345	412	601	3.455	.....	11.211	19.996	6.366	10.926	.....
Belgica.....	12	10	.....	.....	.....	319	299	.....	.....	.....
China.....	27	.....	.....	.....	.....	583	.....	.....	.....	.....
França.....	997	100	557	1.036	230	21.462	1.054	15.459	37.078	8.400
Grã-Bretanha.....	2.466	1.134	2.768	75	5	39.543	22.620	43.042	4.092	2.443
Hespanha.....	7	.....	.....	.....	.....	616	.....	.....	.....	.....
Japão.....	46	.....	72	.....	.....	775	.....	1.985	.....	.....
Uruguay.....	.....	.....	.....	.....	10	.....	.....	.....	.....	46
Total em kilog.....	5.250	3.423	7.786	11.160	7.851	124.305	120.453	239.805	361.843	182.008
Equivalente em ££ esterlinas.....	.....	.....	.....	.....	.....	3,735	2,934	5,883	8,888	4,213
Manãos.....	15	.....	.....	.....	.....	983	41	.....	.....	.....
Pará.....	196	.....	.....	2	.....	9.663	.....	.....	125	.....
Maranhão.....	.....	.....	.....	.....	.....	.....	.....	81	.....	.....
Cabedello.....	.....	.....	129	70	.....	.....	.....	3.917	1.240	.....
Recife.....	.....	.....	.....	.....	19	.....	.....	.....	.....	2.035
Maceió.....	.....	.....	.....	.....	.....	.....	.....	81	.....	.....
Aracajú.....	.....	18	40	.....	.....	.....	1.357	3.053	.....	.....
Bahia.....	.....	4	1	2	.....	.....	2.481	611	179	.....
Victoria.....	.....	.....	.....	.....	.....	293	.....	.....	.....	.....
Rio de Janeiro.....	970	1.541	4.552	4.814	5.126	36.075	61.034	99.762	128.584	62.973
Santos.....	1.566	700	1.592	2.991	1.598	37.089	30.163	77.176	120.196	68.345
Paranaguá.....	1	.....	929	1.553	709	145	.....	46.131	61.986	33.380
São Francisco.....	288	.....	111	1.037	186	7.812	.....	3.797	36.756	7.429
Rio Grande.....	1.946	996	371	464	.....	20.748	13.202	2.028	2.931	.....
Pelotas.....	43	20	20	.....	.....	2.736	1.404	1.426	.....	.....
Porto Alegre.....	225	144	41	221	203	8.761	10.711	1.742	9.846	7.800
Sant'Anna do Livramento.....	.....	.....	.....	.....	10	.....	.....	.....	.....	46
Total em kilog.....	5.250	3.423	7.786	11.160	7.851	124.305	120.453	239.805	361.843	182.008
Valor por unidade.....	.....	.....	.....	.....	.....	23\$877	35\$189	30\$799	32\$423	23\$182
25 A a 25 C { Canhamo. Hemp. Chanvre.										
Total em kilog.....	1.782.397	1.314.058	1.604.287	1.848.849	1.740.947	4.740.002	4.723.433	5.610.514	5.470.745	4.453.472
Equivalente em ££ esterlinas.....	—	—	—	—	—	142,385	115,021	137,679	134,426	101,242
25 A { Em fio. Yarn. Fils.										
Allemanha.....	18.828	18.284	28.554	53.996	37.120	95.419	113.132	176.753	304.652	244.553
Argentina.....	9.440	1.314	.....	.....	100	13.073	10.726	.....	.....	456
Austria.....	2.827	35.256	27.004	.....	.....	13.713	158.390	118.949	.....	.....
Belgica.....	36.725	37.449	64.566	24	30.850	118.756	102.315	123.593	326	52.131
Estados- Unidos.....	42.192	.....	.....	635	.....	81.477	.....	.....	1.850	.....
França.....	3.326	9.933	334	1.361	.....	9.858	27.453	9.487	10.028	.....
Grã-Bretanha.....	68.756	120.680	94.060	118.155	12.949	264.524	552.346	487.856	472.130	51.371
Hespanha.....	.....	.....	1.000	.....	.....	.....	.....	7.693	.....	.....
Hollanda.....	.....	.....	.....	.....	1.220	.....	.....	.....	.....	4.780
Irlanda.....	5.924	.....	.....	.....	.....	41.909	.....	.....	.....	.....
Italia.....	536.170	339.082	482.679	426.659	373.253	2.295.201	1.822.235	2.438.303	1.906.046	1.769.628
Possessões Americanas na Oceania.....	1.222	.....	.....	.....	.....	1.806	.....	.....	.....	.....
Possessões Britannicas na Africa.....	4.027	.....	.....	.....	.....	7.343	.....	.....	.....	.....
Uruguay.....	2.850	.....	.....	195	.....	1.458	.....	.....	1.331	.....
Total em kilog.....	732.287	561.998	698.197	601.025	455.492	2.944.537	2.786.597	3.362.634	2.696.363	2.122.924
Equivalente em ££ esterlinas.....	.....	.....	.....	.....	.....	88,763	67,899	82,521	66,249	48,208

CLASSE II { MATERIAS PRIMAS.  
RAW MATERIALS.  
MATIÈRES PREMIÈRES.

ANNOS..... } 1926 a 1930  
YEARS..... }  
ANNÉES..... }

PAIZES DE PROCEDENCIA e PORTOS DE DESTINO Countries of Consignment and Ports of Destination Pays de Provenance et Ports de Destination	QUANTIDADE QUANTITY QUANTITÉ					VALOR A BORDO NO BRASIL Value C. I. F. Valeur à bord au Brésil					
	1926	1927	1928	1929	1930	1926	1927	1928	1929	1930	Milréis { Papel. Paper. Papier.
<b>25 A — Em fio. (continuação)</b>											
Pará.....	45.038	28.617	12.754	24.739	14.142	115.499	114.822	71.676	130.787	61.258	
Maranhão.....	4.437		4.330	4.411		24.091		23.541	21.969		
Cabedello.....					114					1.022	
Recife.....	39.353	24.629	53.815	43.777	11.419	180.139	135.254	268.632	193.233	53.097	
Maceió.....				46					424		
Bahia.....			150					751			
Victoria.....		1.790					7.987				
Rio de Janeiro.....	295.507	219.494	177.031	214.817	298.077	1.207.000	1.147.971	902.495	1.040.979	1.334.875	
Santos.....	313.461	267.016	393.391	255.810	96.517	1.334.618	1.284.606	1.840.147	982.644	492.545	
Paranaguá.....	1.060	4.185	7.714	20.126	5.084	4.306	20.068	33.017	93.639	22.001	
Fóz do Iguassú.....	80	80			100	416	339			456	
São Francisco.....	50	290		445		366	1.913		3.672		
Itajahy.....			14					182			
Florianopolis.....				58	80				430	673	
Rio Grande.....	3.203	6.174	42.289	29.633	26.573	11.088	25.994	196.056	171.248	119.466	
Pelotas.....				148	233				1.383	1.864	
Porto Alegre.....	26.888	9.328	6.709	6.820	3.153	62.620	44.528	26.137	49.624	35.667	
Sant'Anna do Livramento.....	3.210	395		195		4.394	3.115		1.331		
Total em kilog.....	732.287	561.998	698.197	601.025	455.492	2.944.537	2.786.597	3.362.634	2.696.363	2.122.924	
Valor por unidade.....						4\$021	4\$958	4\$816	4\$486	4\$660	
<b>25 B { Em bruto. Raw. En brut.</b>											
Allemanha.....	5.570	610	166	3.993	6.309	13.387	4.677	1.118	18.981	15.035	
Argentina.....	300	1.566				196	778				
Belgica.....	200.016	57.867	230.230	304.904	493.550	280.128	113.636	387.559	470.468	673.420	
China.....			10.300					16.579			
Estados-Unidos.....	78.689	109.600	36.566	43.338		146.239	245.235	83.907	93.402		
França.....	152.867	100.221				225.836	202.879				
Grã-Bretanha.....	231.152	4.221	26.603	163.031	130.779	364.433	8.503	42.218	279.228	263.572	
Hollanda.....			68					341			
Italia.....	230.934	396.320	387.905	476.716	448.692	540.006	1.202.607	1.205.012	1.413.610	1.006.597	
Possessões Inglezas na Asia.....				61.873	38.108				106.460	40.985	
Possessões Americanas na Oceania.....	43.816					55.646					
Possessões Britannicas na Africa.....	18.821					31.194					
Total em kilog.....	962.165	670.405	691.838	1.053.855	1.117.438	1.657.065	1.778.315	1.736.734	2.382.149	2.001.609	
Equivalente em ££ esterlinas.....						49,540	43,261	42,609	58,539	45,662	
Pará.....	77.686	109.600	36.566	101.036	87.159	144.466	245.235	83.907	198.317	127.458	
Cabedello.....			19	800				92	936		
Recife.....			15.617	10.747	5.944			42.582	33.741	22.669	
Maceió.....		225					2.972				
Bahia.....	1.605		68			3.574		341			
Rio de Janeiro.....	581.302	110.878	263.255	479.493	406.258	852.585	274.915	616.157	959.385	689.229	
Santos.....	298.548	449.417	376.186	305.834	363.564	649.926	1.253.913	992.920	946.851	818.748	
Paranaguá.....	5					67					
Florianopolis.....			25	58				130	431		
Rio Grande.....				155.682	250.391				261.253	333.062	
Porto Alegre.....	3.019	285	102	205	4.122	6.447	1.280	602	1.230	10.448	
Total em kilog.....	962.165	670.405	691.838	1.053.855	1.117.438	1.657.065	1.778.315	1.736.734	2.382.149	2.001.609	
Valor por unidade.....						1\$722	2\$652	2\$510	2\$260	1\$791	
<b>25 C { Estopa. Oakum or waste. Etoupe.</b>											
Allemanha.....	1.030	1.444		2.698	399	3.143	4.823		4.916	1.483	
Argentina.....	14.123		5.698	10.057		16.449		17.334	3.474		
Belgica.....			82					130			
Estados-Unidos.....	1.795		65	775	227	3.140		131	1.028	434	
França.....	788	160	9			1.449	524	89			
Grã-Bretanha.....	8.836	5.192	4.800	790	508	22.439	13.526	10.107	2.034	1.618	



IMPORTAÇÃO GERAL DE MERCADORIAS

61

GENERAL IMPORTS OF MERCHANDISE

IMPORTATION GÉNÉRALE DE MARCHANDISES

CLASSE II { MATERIAS PRIMAS.  
RAW MATERIALS.  
MATIÈRES PREMIÈRES.

ANNOS..... }  
YEARS..... } 1926 a 1930  
ANNÉES..... }

PAIZES DE PROCEDENCIA e PORTOS DE DESTINO Countries of Consignment and Ports of Destination Pays de Provenance et Ports de Destination	QUANTIDADE QUANTITY QUANTITE					VALOR A BORDO NO BRASIL Value C. I. F. Valeur à bord au Brésil				
	1926	1927	1928	1929	1930	1926	1927	1928	1929	1930
<b>25 C - Estopa (continuação).</b>										
Italia.....	61.323	74.590	203.598	179.649	166.883	91.780	138.259	483.355	380.781	325.404
Uruguay.....		269					1.389			
<b>Total em kilog.....</b>	<b>87.945</b>	<b>81.655</b>	<b>214.254</b>	<b>193.969</b>	<b>168.017</b>	<b>138.400</b>	<b>158.521</b>	<b>511.146</b>	<b>392.233</b>	<b>328.939</b>
<b>Equivalente em ££ esterlinas.....</b>						<b>4,082</b>	<b>3,861</b>	<b>12,549</b>	<b>9,638</b>	<b>7,472</b>
Manãos.....	645			44		1.109			134	
Pará.....	3.237	160		150	227	7.446	524		378	434
Maranhão.....					254					465
Recife.....	24	253	25.112	8.295	17.801	41	639	76.870	26.057	62.429
Rio de Janeiro.....	17.269	5.055	569	17.539	42.502	26.017	13.214	1.546	35.233	88.771
Santos.....	60.012	72.373	186.189	167.941	107.121	87.128	128.338	421.355	330.381	176.293
Paranaguá.....	1.560				6	5.248				93
Fóz do Iguassú.....	1.003					2.569				
São Francisco.....	13				99	74				358
Rio Grande.....	545	3.545	2.300		7	1.417	14.417	11.245		96
Pelotas.....	517					1.735				
Porto Alegre.....			82					130		
Sant'Anna do Livramento.....	3.050	269				5.370	1.389			
Uruguayana.....	70					246				
<b>Total em kilog.....</b>	<b>87.945</b>	<b>81.655</b>	<b>214.254</b>	<b>193.969</b>	<b>168.017</b>	<b>138.400</b>	<b>158.521</b>	<b>511.146</b>	<b>392.233</b>	<b>328.939</b>
<b>Valor por unidade.....</b>						<b>1\$573</b>	<b>1\$941</b>	<b>2\$385</b>	<b>2\$022</b>	<b>1\$957</b>
<b>26a 28 { Canna da India, bambú, junco, rotim, vime e outros cipós. Cane, bamboo, Rush, rattan, osier, etc. Canne, roseau, bambou, jonc, rotin, osier, etc.</b>										
<b>Total em kilog.....</b>	<b>631.024</b>	<b>628.933</b>	<b>794.424</b>	<b>737.846</b>	<b>407.234</b>	<b>1.325.166</b>	<b>1.621.002</b>	<b>1.851.891</b>	<b>1.674.467</b>	<b>955.110</b>
<b>Equivalente em ££ esterlinas.....</b>						<b>39,481</b>	<b>39,443</b>	<b>45,437</b>	<b>41,135</b>	<b>21,910</b>
<b>26 { Canna da India e bambú. Cane and bamboo. Canne, roseau et bambou.</b>										
Allemanha.....	5	276	127	64	150	40	4.799	451	341	459
Estados- Unidos.....			68					498		
França.....			306		430			1.345		390
Grã-Bretanha.....	911	235	100	200		10.477	2.637	343	1.386	
Italia.....	233	340	569	742		1.074	1.614	2.022	2.280	
Japão.....			60					1.125		
Portugal.....	94	225				64	409			
<b>Total em kilog.....</b>	<b>1.243</b>	<b>1.076</b>	<b>1.230</b>	<b>1.006</b>	<b>580</b>	<b>11.655</b>	<b>9.459</b>	<b>5.784</b>	<b>4.007</b>	<b>849</b>
<b>Equivalente em ££ esterlinas.....</b>						<b>294</b>	<b>230</b>	<b>142</b>	<b>99</b>	<b>20</b>
Manãos.....			100	50				314	190	
Pará.....	94	225				64	409			
Recife.....		1					42			
Rio de Janeiro.....	233	486	534		580	1.074	6.732	3.311		849
Santos.....		340	569	742			1.614	2.022	2.280	
Paranaguá.....	5	24	24	14		40	662	134	151	
Rio Grande.....	911			200		10.477			1.386	
Porto Alegre.....			3					3		
<b>Total em kilog.....</b>	<b>1.243</b>	<b>1.076</b>	<b>1.230</b>	<b>1.006</b>	<b>580</b>	<b>11.655</b>	<b>9.459</b>	<b>5.784</b>	<b>4.007</b>	<b>849</b>
<b>Valor por unidade.....</b>						<b>9\$378</b>	<b>8\$790</b>	<b>4\$702</b>	<b>3\$983</b>	<b>1\$463</b>

CLASSE II { MATERIAS PRIMAS.  
RAW MATERIALS.  
MATIÈRES PREMIÈRES.

ANNOS..... } 1926 a 1930  
YEARS..... }  
ANNÉES..... }

PAIZES DE PROCEDENCIA e PORTOS DE DESTINO Countries of Consignment and Ports of Destination Pays de Provenance et Ports de Destination	QUANTIDADE QUANTITY QUANTITÉ					VALOR A BORDO NO BRASIL Value C. I. F. Valeur à bord au Brésil				
	1926	1927	1928	1929	1930	1926	1927	1928	1929	1930
27 { Junco, rotim e vime. Rush, rattan and osier. Jonc, rotin et osier.										
Allemanha.....	78.322	79.429	125.761	101.858	53.876	782.186	1.017.688	1.310.021	1.125.931	681.731
Argentina.....	495.020	530.167	618.069	610.851	305.390	347.129	440.902	408.745	411.958	192.620
Belgica.....	1.161	125	235	444	.....	15.862	1.778	4.239	7.851	.....
Estados-Unidos.....	7.872	6.128	3.756	453	200	101.313	94.077	54.795	6.681	2.935
França.....	475	1.986	788	213	557	2.792	24.259	9.090	9.373	6.062
Grã-Bretanha.....	531	716	975	3.949	551	5.797	9.660	8.829	78.882	6.492
Hespanha.....	.....	.....	1.000	223	90	.....	.....	1.957	1.627	301
Hollanda.....	300	100	35	200	200	4.055	1.889	692	284	3.406
India.....	2.100	.....	.....	.....	.....	24.715	.....	.....	.....	.....
Italia.....	.....	50	100	1.649	430	.....	997	2.160	9.527	863
Portugal.....	10.000	500	5.308	1.000	4.640	9.704	881	5.656	1.464	8.260
Possessões Portuguezas na Africa.....	34.000	7.000	28.000	16.000	39.502	19.958	8.190	29.560	16.882	49.472
Possessões Portuguezas na Asia.....	.....	.....	9.000	.....	.....	.....	.....	9.738	.....	.....
Total em kilog.....	629.781	626.201	793.027	736.840	405.436	1.313.511	1.600.321	1.845.532	1.670.460	952.142
Equivalente em ££ esterlinas.....	.....	.....	.....	.....	.....	39,187	38,940	45,281	41,036	21,840
Manãos.....	4.409	403	1.213	1.329	1.247	13.751	7.029	7.930	10.997	12.038
Pará.....	1.776	2.778	880	2.096	5.967	21.987	36.738	14.733	31.422	23.509
Maranhão.....	325	1.385	545	1.430	1.810	4.004	7.704	7.937	7.585	9.023
Parnahyba.....	.....	.....	20	110	.....	.....	.....	271	1.679	.....
Fortaleza.....	861	1.065	1.530	1.586	6.645	11.418	15.496	22.693	22.545	25.324
Natal.....	150	80	100	240	138	1.955	1.170	1.393	3.169	2.217
Cabedello.....	410	370	590	654	3.920	5.245	5.332	8.291	9.122	10.895
Recife.....	49.629	8.407	39.284	18.083	33.277	91.684	64.204	145.206	151.181	96.750
Maceió.....	780	2.807	1.070	1.372	250	9.985	15.507	15.391	17.203	3.467
Aracajú.....	30	.....	136	315	105	348	.....	2.014	5.044	1.941
Bahia.....	6.566	1.361	14.010	10.009	9.141	24.831	20.988	42.659	37.856	26.908
Victoria.....	.....	.....	.....	.....	20	.....	.....	.....	.....	346
Rio de Janeiro.....	160.654	225.834	218.570	197.524	143.181	453.385	546.448	593.692	516.850	367.864
Santos.....	393.545	369.052	501.316	474.332	187.544	570.782	731.818	826.756	698.160	302.361
Paranaguá.....	319	573	141	878	390	3.514	6955	1.728	6.021	4.969
Antonina.....	.....	.....	.....	50	.....	.....	.....	.....	540	.....
São Francisco.....	1.530	200	900	420	147	11.589	2.869	8.160	5.782	2.128
Itajubá.....	.....	.....	.....	.....	1.000	.....	.....	.....	.....	5.668
Florianopolis.....	264	190	317	294	100	2.840	2.113	4.163	3.860	1.278
Rio Grande.....	1.376	140	250	35	100	18.177	1.707	3.487	540	1.308
Pelotas.....	20	100	130	127	55	251	1.433	1.806	1.564	874
Porto Alegre.....	7.137	11.456	12.025	25.956	3.899	67.765	132.810	137.222	139.340	41.898
Bello Horizonte.....	.....	.....	.....	.....	2.600	.....	.....	.....	.....	6.443
Corumbá.....	.....	.....	.....	.....	3.900	.....	.....	.....	.....	4.933
Total em kilog.....	629.781	626.201	793.027	736.840	405.436	1.313.511	1.600.321	1.845.532	1.670.460	952.142
Valor por unidade.....	.....	.....	.....	.....	.....	2\$085	2\$555	2\$327	2\$267	2\$348
28 { Cipós, não especificados. Unenumerated. Non dénommés.										
Argentina.....	.....	1.480	72	.....	.....	.....	10.533	168	.....	.....
Estados-Unidos.....	.....	.....	95	.....	.....	.....	.....	407	.....	.....
França.....	.....	82	.....	.....	.....	.....	279	.....	.....	.....
Grã-Bretanha.....	.....	94	.....	.....	1.218	.....	410	.....	.....	2.119
Total em kilog.....	.....	1.656	167	.....	1.218	.....	11.222	575	.....	2.119
Equivalente em ££ esterlinas.....	.....	.....	.....	.....	.....	.....	273	14	.....	50
Manãos.....	.....	94	.....	.....	.....	.....	410	.....	.....	.....
Rio de Janeiro.....	.....	880	95	.....	1.218	.....	733	407	.....	2.119
Santos.....	.....	82	.....	.....	.....	.....	279	.....	.....	.....
Sant'Anna do Livramento.....	.....	600	72	.....	.....	.....	9.800	168	.....	.....
Total em kilog.....	.....	1.656	167	.....	1.218	.....	11.222	575	.....	2.119
Valor por unidade.....	.....	.....	.....	.....	.....	.....	6\$776	3\$443	.....	1\$739



IMPORTAÇÃO GERAL DE MERCADORIAS

63

GENERAL IMPORTS OF MERCHANDISE

IMPORTATION GÉNÉRALE DE MARCHANDISES

CLASSE II { MATERIAS PRIMAS.  
RAW MATERIALS.  
MATIÈRES PREMIÈRES.

ANNOS..... }  
YEARS..... } 1926 a 1930  
ANNÉES.... }

PAÍSES DE PROCEDENCIA e PORTOS DE DESTINO Countries of Consignment and Ports of Destination Pays de Provenance et Ports de Destination	QUANTIDADE QUANTITY QUANTITÉ					VALOR A BORDO NO BRASIL Value C. I. F. Valeur à bord au Brésil				
	1926	1927	1928	1929	1930	1926	1927	1928	1929	1930
29 a 31 { Chumbo, estanho, zinco e suas ligas. Lead, tin, zinc and alloys. Plomb, étain, zinc et alliages.										
Total em kilog.....	5.044.708	7.617.156	8.766.669	7.827.360	5.238.271	10.531.294	17.482.448	16.685.734	15.160.066	9.669.834
Equivalente em ££ esterlinas.....	—	—	—	—	—	311,667	426,382	409,378	372,434	222,576
29 { Chumbo em barras, pães ou laminas. Lead pigs, ingots and sheets. Plomb en lingots ou laminé.										
Allemanha.....	325.239	540.922	624.117	633.450	238.387	484.740	858.185	722.032	807.030	302.900
Argentina.....	615	80	310	2.678	200	2.137	428	896	5.265	561
Belgica.....	163.063	86.785	48.847	113.226	143.489	216.170	121.620	55.778	141.770	163.038
Canada.....	203.430	101.001	335.267	.....	162.648	262.981	124.463	292.931	.....	198.881
Estados-Unidos.....	1.723.972	2.521.011	2.405.508	1.806.115	769.983	2.041.628	2.935.462	2.424.461	2.122.386	762.088
França.....	16.654	10.249	41.269	50.267	6.696	31.621	44.056	71.244	65.035	11.563
Grã-Bretanha.....	715.828	1.150.693	1.050.745	827.086	611.013	1.008.642	1.708.964	1.316.017	1.212.037	769.187
Hespanha.....	605.383	1.392.973	2.025.038	2.377.433	1.674.344	748.614	1.544.679	1.946.869	2.426.312	1.560.127
Hollanda.....	.....	5.676	45.727	3.023	499	.....	9.306	57.048	7.999	718
Italia.....	13.002	19.815	6.630	456	1.736	181.280	324.332	22.724	1.778	4.852
Japão.....	.....	.....	.....	.....	36	.....	.....	.....	.....	140
Luxemburgo.....	18.290	.....	.....	.....	.....	27.986	.....	.....	.....	.....
Suissa.....	500	500	500	.....	52	865	929	721	.....	568
Syria.....	.....	.....	.....	13	.....	.....	.....	.....	49	.....
Uruguay.....	203	15.217	30.765	43.073	73.501	264	20.499	31.479	51.480	134.900
Total em kilog.....	3.786.179	5.844.922	6.614.723	5.856.820	3.682.584	5.006.928	7.710.923	6.942.250	6.841.141	3.909.523
Equivalente em ££ esterlinas.....	.....	.....	.....	.....	.....	147,641	187,644	170,337	168,085	39,378
Porto Velho.....	.....	.....	.....	.....	132	.....	.....	.....	.....	220
Manãos.....	18.399	12.211	4.432	6.768	1.856	29.396	20.036	9.441	14.152	6.391
Pará.....	19.624	22.458	25.523	13.926	23.290	34.263	39.203	39.997	24.819	40.743
Maranhão.....	5.967	.....	1.488	2.327	.....	10.959	.....	1.934	3.480	.....
Parnahyba.....	2.599	3.019	4.949	4.046	.....	4.100	4.789	6.748	5.472	.....
Fortaleza.....	3.436	4.936	4.014	203	254	6.019	9.285	6.553	405	424
Natal.....	450	.....	531	125	.....	692	.....	978	203	.....
Cabedello.....	10.360	4.147	.....	14.050	13.705	15.718	7.791	.....	16.905	16.605
Recife.....	11.153	10.088	17.334	24.401	31.066	23.799	11.552	29.586	41.345	33.276
Maceió.....	1.465	4.640	854	2.315	4.299	5.854	15.097	1.268	3.123	7.564
Aracajú.....	708	.....	.....	.....	.....	1.371	.....	.....	.....	.....
Bahia.....	9.134	6.838	6.959	7.578	39.162	24.548	36.725	22.666	19.656	55.318
Victoria.....	.....	.....	.....	3.000	.....	.....	.....	.....	4.660	.....
Rio de Janeiro.....	3.002.575	4.130.693	4.694.517	3.820.648	2.210.831	3.880.692	5.216.157	4.631.957	4.127.481	2.191.059
Santos.....	609.932	1.436.718	1.556.524	1.458.527	1.015.333	820.136	2.031.815	1.843.281	1.989.509	1.117.632
Paranaguá.....	4.487	2.040	4.679	1.334	2.993	6.822	3.718	6.356	2.342	3.850
Antonina.....	.....	250	.....	.....	94	.....	364	.....	.....	543
Fóz do Iguassú.....	218	80	270	668	200	602	428	809	1.360	561
São Francisco.....	4.200	1.632	1.907	3.066	421	7.215	2.387	2.501	4.234	354
Itajahy.....	.....	135	180	.....	.....	.....	648	512	.....	.....
Florianopolis.....	9.341	12.630	10.658	15.582	6.030	12.178	25.190	15.285	19.397	15.024
Rio Grande.....	3.156	55.948	95.393	159.298	34.203	4.872	85.504	105.022	188.183	38.777
Pelotas.....	12.312	3.027	1.910	.....	.....	25.080	4.419	2.476	.....	.....
Porto Alegre.....	55.749	111.058	151.746	276.090	225.684	92.454	166.401	183.264	323.295	246.822
Sant'Anna do Livramento.....	211	22.171	30.765	42.868	73.031	394	29.107	31.479	51.120	134.355
Quarary.....	203	203	.....	.....	.....	264	307	.....	.....	.....
Uruguayana.....	.....	.....	40	.....	.....	.....	.....	87	.....	.....
Total em kilog.....	3.786.179	5.844.922	6.614.723	5.856.820	3.682.584	5.006.928	7.710.923	6.942.250	6.841.141	3.909.523
Valor por unidade.....	.....	.....	.....	.....	.....	1\$322	1\$819	1\$051	1\$163	1\$061
30 { Estanho em barra, verguinhas, folhas ou chapas. Tin, bar, rod, sheet and plate. Étain en lingots, en feuilles et en plaques.										
Allemanha.....	40.337	63.021	26.906	28.064	20.315	445.962	321.134	177.471	179.832	161.020
Argentina.....	.....	523	.....	254	180	.....	6.710	.....	870	1.578
Austria.....	.....	250	100	.....	.....	.....	2.411	1.060	.....	.....
Belgica.....	5.693	11.246	28.071	11.255	9.394	16.808	112.913	141.761	51.993	68.934
China.....	5.059	.....	.....	.....	.....	50.935	.....	.....	.....	.....
Dinamarca.....	12	.....	.....	.....	.....	224	.....	.....	.....	.....
Estados-Unidos.....	11.030	48.744	42.444	70.306	102.062	96.335	594.897	418.909	570.951	718.323



CLASSE II { MATERIAS PRIMAS.  
RAW MATERIALS.  
MATIÈRES PREMIÈRES.

ANNOS..... }  
YEARS..... } 1926 a 1930  
ANNÉES.... }

PAIZES DE PROCEDENCIA e PORTOS DE DESTINO Countries of Consignment and Ports of Destination Pays de Provenance et Ports de Destination	QUANTIDADE QUANTITY QUANTITÉ					VALOR A BORDO NO BRASIL Value C. I. F. Valeur à bord au Brésil				
	1926	1927	1928	1929	1930	1926	1927	1928	1929	1930
						[ Papel. Milréis { Paper. Papier.				
30 - Estanho em barra, verguinhas, folhas ou chpas (continuação).										
França.....	1.658	2.501	6.166	8.600	5.135	11.646	45.506	62.047	65.490	34.738
Grã-Bretanha.....	337.552	527.829	666.936	579.846	372.924	3.288.695	6.527.511	6.545.628	5.174.571	2.698.890
Hollanda.....	729	4	3.447	231	2.519	4.384	128	33.396	2.337	4.518
Italia.....	8.948	867	5.347	3.550	2.921	95.829	12.811	66.755	42.018	49.547
Possessões Holandesas na Oceania.....	6.387					63.224				
União Sul Africana.....					5.104					38.281
Uruguay.....	6.348	15.677	24.920	35.183	67.604	34.598	195.664	244.128	308.040	558.582
Total em kilog.....	423.753	670.662	804.337	737.289	588.158	4.108.640	7.819.685	7.691.155	6.396.102	4.334.413
Equivalente em £ esterlinas.....						122,758	198,274	188,679	167,114	100,041
Porto Velho.....		249					3.182			
Manoás.....	5.218	4.545	1.281	1.501	2.025	52.427	54.047	10.081	12.611	14.963
Pará.....	6.378	5.735	5.432	5.465	3.161	68.840	67.459	50.857	51.925	25.081
Maranhão.....	807	406	976	1.940	980	8.586	5.179	8.795	17.774	7.291
Parnahyba.....	51	101	765	300	200	617	1.330	7.332	3.181	1.708
Fortaleza.....	2.574	1.004	1.638	3.598	1.686	23.295	11.835	16.933	35.257	14.291
Natal.....	152		201	125	216	615		2.121	2.392	1.818
Cabedello.....	1.153	255	492	1.505	1.234	10.275	3.199	5.437	14.062	9.314
Recife.....	18.112	22.508	25.586	25.439	10.642	170.224	231.231	256.213	241.406	72.354
Maceió.....	1.078	1.431	1.211	1.659	1.305	10.706	21.365	12.948	17.725	10.272
Aracajú.....	758	1.312	808	203	121	7.821	17.213	6.839	1.941	5.154
Bahia.....	4.228	7.726	19.093	11.148	5.092	42.696	105.875	196.495	102.208	32.603
Victoria.....		51..	45				966..	263		
Rio de Janeiro.....	161.239	259.811	308.777	296.943	249.012	1.576.646	3.230.957	2.978.479	2.503.918	1.789.367
Santos.....	182.992	247.955	361.346	303.534	208.848	1.778.694	3.125.496	3.355.735	2.681.373	1.529.648
Paranaguá.....	1.684	1.506	2.919	2.312	1.013	19.059	19.367	30.352	20.796	7.864
Antonina.....		199	199	499			2.498	2.023	4.353	
Fóz do Iguassú.....		15		254	60		43		870	137
São Francisco.....	508	897	705	4.369	106	6.077	11.982	8.099	7.585	902
Itajahy.....		30	100	124	93		643	1.139	1.444	726
Florianopolis.....	3.593	1.102	2.998	1.204	500	37.355	14.177	24.619	10.942	3.836
Rio Grande.....	11.043	20.475	16.732	12.072	15.643	99.875	254.854	168.645	96.149	112.917
Pelotas.....	452	923	643	1.394	499	4.820	10.858	6.903	13.275	2.215
Porto Alegre.....	15.257	71.632	27.470	27.059	18.462	155.240	365.409	296.699	251.821	136.357
Sant'Anna do Livramento.....	6.142	20.588	24.920	34.642	67.043	32.921	258.570	244.128	303.094	553.176
Quarahy.....	206	206				1.677	1.950			
Passos das Pedras.....					120					1.441
Diversos Postos Aduaneiros no Rio G. do Sul.....	128					174				
Corumbá.....					97					972
Total em kilog.....	423.753	670.662	804.337	737.289	588.158	4.108.640	7.819.685	7.691.155	6.396.102	4.334.413
Valor por unidade.....						98696	118669	98562	78676	73369
31 { Zinco em chapas, barras ou folhas. Zinc plates, bars and sheets. Zinc en lingots, en feuilles et en plaques.										
Allemanha.....	132.332	132.842	273.292	185.879	158.307	235.119	261.725	419.841	377.011	338.697
Argentina.....	256	1.846	5.200			910	3.014	6.422		
Belgica.....	381.766	390.889	499.073	445.032	302.469	571.141	638.959	699.650	598.989	369.930
Estados-Unidos.....	63.826	161.214	145.512	102.759	75.569	188.169	308.928	286.976	225.713	187.675
França.....	44.212	55.639	53.803	43.856	37.333	79.548	113.397	87.784	78.160	57.620
Grã-Bretanha.....	208.850	348.778	354.695	435.778	393.674	335.834	615.093	506.762	597.142	471.738
Hespanha.....		10.019					9.708			
Hollanda.....	445		13.284	11.347	177	798	43	41.788	35.467	220
Italia.....	1	100				6	546			
Luxemburgo.....	3.035					4.094				
Uruguay.....	53	240	2.750	8.600		107	427	3.106	10.341	
Total em kilog.....	834.776	1.101.572	1.347.609	1.233.251	967.529	1.415.726	1.951.840	2.052.329	1.922.823	1.425.898
Equivalente em £ esterlinas.....						41,268	47,484	60\$357	47,235	32,654



IMPORTAÇÃO GERAL DE MERCADORIAS

GENERAL IMPORTS OF MERCHANDISE

IMPORTATION GÉNÉRALE DE MARCHANDISES

CLASSE II { MATERIAS PRIMAS.  
RAW MATERIALS.  
MATIÈRES PREMIÈRES.

ANNOS..... }  
YEARS..... } 1926 a 1930  
ANNÉES.... }

PAÍSES DE PROCEDENCIA e PORTOS DE DESTINO Countries of Consignment and Ports of Destination Pays de Provenance et Ports de Destination	QUANTIDADE QUANTITY QUANTITÉ					VALOR A BORDO NO BRASIL Value C. I. F. Valeur à bord au Brésil				
	1926	1927	1928	1929	1930	1926	1927	1928	1929	1930
<b>31 - Zinco em chpas, barras ou folhas (continuação).</b>										
Manãos.....	1.013	1.101	996	904	929	2.079	2.203	2.953	1.672	2.136
Pará.....	9.856	3.290	8.709	21.409	3.597	20.738	8.104	16.570	29.318	7.429
Maranhão.....	13.373	8.369	13.887	5.089	2.255	21.401	15.189	22.918	8.856	3.148
Parnahyba.....	.....	5.466	6.030	5.097	2.145	.....	12.510	10.144	8.314	4.473
Fortaleza.....	4.407	1.325	1.318	4.061	1.879	7.154	2.509	2.950	7.041	2.837
Natal.....	.....	.....	.....	.....	413	.....	.....	.....	.....	887
Cabedello.....	.....	2.117	922	8.163	6.297	.....	3.823	1.678	12.666	9.661
Recife.....	39.265	22.930	29.848	28.710	22.737	64.139	41.441	46.135	49.854	33.131
Maceió.....	52	685	.....	855	171	.....	2.342	.....	2.242	467
Aracajú.....	575	18	.....	583	.....	.....	132	.....	834	.....
Bahia.....	9.181	10.594	28.932	14.865	22.242	17.588	32.665	46.128	25.086	32.158
Victoria.....	.....	436	.....	.....	.....	.....	1.726	.....	.....	.....
Rio de Janeiro.....	393.574	547.381	455.996	456.459	461.769	698.499	965.969	757.787	759.125	705.530
Santos.....	150.491	255.255	530.737	423.632	281.073	252.235	439.528	742.754	637.111	417.938
Paranaguá.....	30.914	24.723	33.399	23.754	16.065	46.085	44.398	51.614	36.234	21.763
Antonina.....	.....	50	.....	.....	.....	.....	98	.....	.....	.....
Fóz do Iguassú.....	.....	1.846	5.000	.....	.....	.....	3.014	5.973	.....	.....
São Francisco.....	15.652	7.653	13.850	4.629	4.874	28.574	12.422	18.807	6.839	6.328
Itajahy.....	.....	704	3.902	90	.....	.....	2.445	11.080	716	.....
Florianopolis.....	21.000	24.399	15.856	31.399	23.541	31.768	36.955	20.434	40.309	24.195
Rio Grande.....	41.254	37.390	43.093	38.482	34.377	66.172	59.322	57.569	53.950	41.182
Pelotas.....	6.951	5.021	5.496	5.314	2.707	12.563	8.908	9.636	7.540	4.746
Porto Alegre.....	97.064	140.545	146.885	150.796	80.208	145.410	255.652	223.380	224.165	107.386
Sant' Anna do Livramento.....	154	274	103	45	.....	280	485	264	87	.....
Uruguayana.....	.....	.....	.....	8.200	.....	.....	.....	.....	9.283	.....
Itaqui.....	.....	.....	200	.....	.....	.....	.....	449	.....	.....
Diversos Postos Aduaneiros do Rio G. do Sul.....	.....	.....	.....	400	.....	.....	.....	.....	1.058	.....
Corumbá.....	.....	.....	2.750	315	250	.....	.....	3.106	523	403
<b>Total em kilog.....</b>	<b>834.776</b>	<b>1.101.572</b>	<b>1.347.609</b>	<b>1.233.251</b>	<b>967.529</b>	<b>1.415.726</b>	<b>1.951.840</b>	<b>2.052.329</b>	<b>1.922.823</b>	<b>1.425.898</b>
<b>Valor por unidade.....</b>	<b>.....</b>	<b>.....</b>	<b>.....</b>	<b>.....</b>	<b>.....</b>	<b>1\$696</b>	<b>1\$771</b>	<b>1\$522</b>	<b>1\$559</b>	<b>1\$473</b>
<b>31 A a 32 A { Cobre e suas ligas. Copper and alloys. Cuivre et alliages.</b>										
<b>Total em kilog.....</b>	<b>5.376.881</b>	<b>5.122.172</b>	<b>6.713.082</b>	<b>8.715.130</b>	<b>4.182.111</b>	<b>14.689.100</b>	<b>16.146.305</b>	<b>22.089.796</b>	<b>32.520.016</b>	<b>13.863.167</b>
<b>Equivalente em £\$ esterlinas.....</b>	<b>—</b>	<b>—</b>	<b>—</b>	<b>—</b>	<b>—</b>	<b>432,404</b>	<b>392,993</b>	<b>541,981</b>	<b>798,845</b>	<b>315,928</b>
<b>31 A { Cobre em chapas e em fundos. Copper plates, or sheets. Cuivre en feuilles ou en tôles.</b>										
Allemanha.....	924.543	793.515	1.054.707	858.753	481.959	2.896.450	2.803.799	3.827.671	3.588.271	1.912.159
Argentina.....	.....	547	.....	653	399	.....	1.794	.....	3.888	2.341
Austria.....	629	7.380	255.377	.....	.....	3.753	24.818	845.911	.....	.....
Belgíoa.....	84.414	171.347	279.979	76.841	82.829	259.218	558.773	993.784	300.957	316.868
Canadá.....	4.787	.....	.....	.....	.....	18.509	.....	.....	.....	.....
Estados-Unidos.....	55.642	50.379	174.044	230.268	25.686	226.451	245.135	662.603	897.504	155.671
França.....	210.884	65.134	148.592	80.881	24.675	600.242	269.433	549.974	337.166	107.194
Grã-Bretanha.....	371.253	375.541	651.504	1.066.803	684.785	1.162.384	1.359.931	2.383.366	4.300.369	2.609.505
Hollanda.....	8.873	93	22.133	.....	3.043	25.552	387	81.060	.....	13.019
Italia.....	44.527	6.274	105.976	55.993	29.377	184.762	26.818	382.545	244.514	131.166
Suecia.....	6.303	.....	.....	.....	1.579	20.273	.....	.....	.....	5.350
Suissa.....	5.943	9.193	3.154	2.563	.....	25.792	36.511	10.391	10.345	.....
Uruguay.....	21.952	.....	.....	.....	3	34.410	.....	.....	.....	44
<b>Total em kilog.....</b>	<b>1.739.750</b>	<b>1.479.403</b>	<b>2.695.466</b>	<b>2.372.755</b>	<b>1.334.335</b>	<b>5.457.801</b>	<b>5.327.399</b>	<b>9.737.305</b>	<b>9.683.014</b>	<b>5.253.317</b>
<b>Equivalente em £\$ esterlinas.....</b>	<b>.....</b>	<b>.....</b>	<b>.....</b>	<b>.....</b>	<b>.....</b>	<b>160,299</b>	<b>129,614</b>	<b>238,943</b>	<b>237,829</b>	<b>119,358</b>
Porto Velho.....	.....	65	.....	.....	.....	.....	307	.....	.....	.....
Manãos.....	1.795	4.359	2.700	378	1.740	8.204	20.218	13.193	2.406	8.871
Pará.....	19.900	19.405	18.417	27.061	11.483	54.032	79.237	78.992	120.546	48.620
Maranhão.....	5.894	6.112	18.480	20.562	10.214	19.085	23.400	73.408	100.755	41.612
Parnahyba.....	.....	199	960	993	.....	.....	401	4.299	4.109	.....
Fortaleza.....	12.288	7.280	10.131	4.422	7.095	42.952	32.326	41.350	22.984	29.432
Natal.....	29	.....	.....	.....	.....	199	.....	.....	.....	.....
Cabedello.....	2.567	295	2.275	612	2.131	8.773	1.435	8.983	2.635	9.647
Recife.....	83.945	51.582	56.016	67.242	26.376	262.777	187.301	213.163	295.846	111.617



CLASSE II { MATERIAS PRIMAS.  
RAW MATERIALS.  
MATIÈRES PREMIÈRES.

ANNOS..... } 1926 a 1930  
YEARS..... }  
ANNÉES.... }

PAIZES DE PROCEDENCIA e PORTOS DE DESTINO Countries of Consignment and Ports of Destination Pays de Provenance et Ports de Destination	QUANTIDADE QUANTITY QUANTITÉ					VALOR A BORDO NO BRASIL Value C. I. F. Valeur à bord au Brésil				
	1926	1927	1928	1929	1930	1926	1927	1928	1929	1930
						{ Papel. Milréis { Paper. { Papier.				
<b>31 A - Cobre em chpas e em fundos (continuação).</b>										
Maceió.....	6.617	2.581	3.894	3.888	4.128	21.520	10.158	17.575	18.781	18.940
Aracajú.....	5.251	2.510	5.516	5.746	1.361	15.806	9.431	20.920	24.893	4.696
Bahia.....	87.226	63.930	78.816	60.808	45.532	309.058	238.937	298.183	291.599	183.373
Victoria.....	4.736	2.627	2.812	15.084	9.064	12.279	8.923	9.821	60.938	34.972
Nietheroy.....					124					698
Rio de Janeiro.....	1.035.218	798.339	1.466.857	1.250.559	755.111	3.174.007	2.774.901	5.152.122	4.896.776	2.894.905
Santos.....	333.258	445.447	941.064	747.913	384.988	1.108.903	1.656.322	3.492.825	3.131.187	1.571.187
Paranaguá.....	7.944	4.841	3.843	7.160	1.516	26.629	16.937	19.571	35.019	6.643
Antonina.....		108	715	800			483	3.219	4.824	
Fóz do Iguassú.....				283	330				796	1.878
São Francisco.....	1.647	1.296	1.535	3.925	1.920	6.697	9.446	6.166	17.977	8.304
Itajahy.....		280	2.491				1.474	10.659		
Florianopolis.....	15.066	7.396	13.542	17.136	11.782	39.918	23.844	48.741	66.707	43.007
Rio Grande.....	46.534	13.655	4.224	25.933	16.037	104.272	53.612	18.063	104.534	63.469
Pelotas.....	2.439	2.470	3.894	3.446	1.664	8.481	10.570	5.487	15.914	7.192
Porto Alegre.....	67.396	44.805	58.045	108.837	40.674	234.209	167.938	204.465	464.598	159.638
Sant'Anna do Livramento.....		20			72		159			507
Total em kilog.....	1.739.750	1.479.403	2.695.466	2.372.755	1.334.335	5.457.801	5.327.399	9.737.305	9.683.014	5.253.317
Valor por unidade.....						\$8157	\$8601	\$8611	48080	38937
<b>32 { Cobre fundido, coado, em limalhas e semelhantes. Cast, moulded, filings and similar. { Cuivre fondu, en limaille et similaires.</b>										
Allemanha.....	507.790	250.828	296.020	161.530	122.238	1.335.493	799.715	889.030	550.357	317.334
Argentina.....	1.000	33	206	997	3.043	516	335	1.282	2.439	13.797
Austria.....			54.787					181.636		
Belgica.....	30.755	157.765	164.421	25.427	23.483	75.585	271.252	350.863	86.909	67.536
Canada.....	5.805					18.077				
Dinamarca.....	2.163					4.858				
Estados- Unidos.....	2.658.035	2.716.204	2.963.136	5.630.879	2.351.991	6.411.277	7.791.112	9.010.101	20.118.344	6.944.282
França.....	67.662	132.961	84.518	23.161	25.731	204.350	630.294	357.792	223.273	145.976
Grã-Bretanha.....	308.208	313.199	393.763	436.252	299.615	1.008.537	1.104.098	1.284.286	1.500.618	1.009.307
Hollanda.....	2.477	47.931	25.877	2.716	1.451	10.786	145.461	86.469	13.705	7.368
Italia.....	6.295	22	6.375	49.231		31.083	102	20.544	248.581	
Noruega.....		2.031					6.732			
Suecia.....	2.405			460	1.536	17.066			2.794	12.958
Suissa.....	44.360	21.467	23.553	9.969	17.899	112.966	64.205	73.910	25.057	51.076
Uruguay.....	176	185		170	40	705	649		659	735
Total em kilog.....	3.637.131	3.642.626	4.014.656	6.340.792	2.847.027	9.231.299	10.813.955	12.255.913	22.772.736	8.570.369
Equivalente em ££ esterlinas.....						272,105	263,258	300,669	559,437	195,681
Porto Velho.....		406	227				1.217	612		
Manáos.....	2.717	4.197	2.285	683	713	15.290	20.635	10.987	3.439	4.187
Pará.....	7.370	15.813	8.086	5.828	4.628	22.579	59.543	27.583	21.413	18.339
Maranhão.....	1.073	5.932	1.723	4.074	7.997	3.715	24.088	7.599	16.008	24.390
Parnahyba.....		35	250	901	84		90	1.949	3.484	274
Fortaleza.....	2.971	650	27	50	862	13.043	2.339	126	174	1.391
Natal.....	253				135	3.429				1.682
Cabedello.....	995	576	505	863	162	3.731	8.986	3.155	2.137	605
Recife.....	52.372	24.072	35.468	36.912	35.422	148.980	81.519	110.200	170.819	102.367
Maceió.....	2.735	8.411	9.598	12.839	930	5.438	33.295	59.347	53.292	7.571
Penedo.....		884					8.584			
Aracajú.....	1.596	1.229	371	395	158	11.727	10.024	3.399	1.819	704
Bahia.....	30.198	22.544	18.445	6.603	12.509	86.154	81.026	75.110	38.763	52.177
Victoria.....		4.605	2.598	1.150	50		14.934	9.510	4.451	1.256
Nietheroy.....					234					1.001
Rio de Janeiro.....	2.172.417	1.833.440	1.845.811	3.284.856	924.349	5.498.383	5.338.627	5.569.539	11.584.638	2.881.483
Santos.....	1.274.433	1.674.555	2.008.931	2.884.909	1.832.773	3.209.160	4.980.458	6.107.179	10.412.388	5.373.940
Paranaguá.....	2.554	2.024	1.328	1.326	717	6.844	5.785	5.720	4.853	2.352
Antonina.....		53					179			
Fóz do Iguassú.....		33	70	980	2.933		335	498	2.357	12.993
São Francisco.....	79	1.106	268	509	620	282	3.959	1.331	2.108	4.731
Itajahy.....	409		597			1.011		1.659		
Florianopolis.....	6.674	2.145	4.644	4.142	5.075	16.725	7.991	15.225	13.284	15.564
Rio Grande.....	45.893	19.128	47.735	28.834	2.419	98.468	62.883	146.989	110.095	10.032
Pelotas.....	331	1.157	225	369	563	3.015	5.451	987	6.455	4.519
Porto Alegre.....	31.885	19.368	25.283	63.221	13.074	82.620	61.179	96.295	315.534	45.314



IMPORTAÇÃO GERAL DE MERCADORIAS

67

GENERAL IMPORTS OF MERCHANDISE

IMPORTATION GÉNÉRALE DE MARCHANDISES

CLASSE II { MATERIAS PRIMAS.  
RAW MATERIALS.  
MATIÈRES PREMIÈRES.

ANNOS..... }  
YEARS..... } 1926 a 1930  
ANNÉES.... }

PAÍZES DE PROCEDENCIA e PORTOS DE DESTINO Countries of Consignment and Ports of Destination Pays de Provenance et Ports de Destination	QUANTIDADE QUANTITY QUANTITÉ					VALOR A BORDO NO BRASIL Value C. I. F. Valeur à bord au Brésil				
						( Papel. Milréis { Paper. { Papier.				
	1926	1927	1928	1929	1930	1926	1927	1928	1929	1930
<b>32 - Cobre fundido, coado, em limalhas e semelhantes (continuação)</b>										
Sant'Anna do Livramento.....	176	178	181	1.248	520	705	491	914	5.225	2.960
Quarahy.....		85					337			
Uruguayana.....					100					537
<b>Total em kilog.....</b>	<b>3.637.131</b>	<b>3.642.626</b>	<b>4.014.656</b>	<b>6.340.792</b>	<b>2.847.027</b>	<b>9.231.299</b>	<b>10.813.955</b>	<b>12.255.913</b>	<b>22.772.736</b>	<b>8.570.369</b>
<b>Valor por unidade.....</b>						<i>2\$538</i>	<i>2\$968</i>	<i>3\$052</i>	<i>3\$591</i>	<i>3\$010</i>
<b>32 A { Folhas de cobre para dourar. Copper leaves for gilding. Cuivre en feuille à dorer.</b>										
(1)										
Allemanha.....	<b>VIDE</b>	143	1.395	864	561	<b>VIDE</b>	4.951	66.062	41.102	28.156
Estados-Unidos.....	74			148		74			2.648	
França.....			18	7				997	93	
Grã-Bretanha.....			823	356	31			9.671	7.512	2.258
Italia.....			724	208	157			19.848	12.911	9.067
<b>Total em kilog.....</b>		143	2.960	1.583	749		4.951	96.578	64.266	39.481
<b>Equivalente em ££ esterlinas.....</b>							<i>121</i>	<i>2,369</i>	<i>1,579</i>	<i>889</i>
Pará.....	<b>VIDE</b>		1	6		<b>VIDE</b>		1	89	
Fortaleza.....	74				10	74				141
Recife.....			42	94	3			891	2.075	49
Maceió.....					17					318
Bahia.....			406	4				10.811	89	
Rio de Janeiro.....		47	1.066	914	188		2.655	23.718	28.988	8.655
Santos.....			1.443	503	431			60.869	30.690	29.345
Paranaguá.....				1	100				45	973
Pelotas.....			2					288		
Porto Alegre.....		96		61			2.296		2.290	
<b>Total em kilog.....</b>		143	2.960	1.583	749		4.951	96.578	64.266	39.481
<b>Valor por unidade.....</b>							<i>34\$622</i>	<i>32\$627</i>	<i>40\$597</i>	<i>52\$711</i>
<b>33 a 40 { Despojos animais. Animal residues. Dépouilles d'animaux.</b>										
<b>Total em kilog.....</b>	488.906	418.946	370.546	359.287	371.015	1.414.840	1.867.953	1.849.221	2.138.831	1.936.513
<b>Equivalente em ££ esterlinas.....</b>	—	—	—	—	—	<i>41,809</i>	<i>45,464</i>	<i>45,375</i>	<i>52,539</i>	<i>43,880</i>
<b>33 { Barbatanas preparadas ou em bruto. Whalebone, raw or prepared. Baleines brutes et préparées.</b>										
Allemanha.....		3		26			48		382	
França.....	39	10	10	35		455	94	115	255	
<b>Total em kilog.....</b>	39	13	10	61		455	142	115	637	
<b>Equivalente em ££ esterlinas.....</b>						<i>14</i>	<i>3</i>	<i>3</i>	<i>15</i>	
Rio de Janeiro.....	39	10	10	35		455	94	115	255	
Pelotas.....		3		26			48		382	
<b>Total em kilog.....</b>	39	13	10	61		455	142	115	637	
<b>Valor por unidade.....</b>						<i>11\$666</i>	<i>10\$923</i>	<i>11\$500</i>	<i>10\$442</i>	

(1) Até 1926 incluída na classe 74.

(1) Included in class 74 up to the year 1926.

(1) Inclus dans la classe 74 jusque 1926.

CLASSE II { MATERIAS PRIMAS.  
RAW MATERIALS.  
MATIÈRES PREMIÈRES.

ANNOS..... }  
YEARS..... } 1926 a 1930  
ANNÉES.... }

PAIZES DE PROCEDENCIA e PORTOS DE DESTINO Countries of Consignment and Ports of Destination Pays de Provenance et Ports de Destination	QUANTIDADE QUANTITY QUANTITÉ					VALOR A BORDO NO BRASIL Value C. I. F. Valeur à bord au Brésil				
	1926	1927	1928	1929	1930	1926	1927	1928	1929	1930
						( Papel. Milréis { Paper. Papier.				
33 A { Cêra em bruto. Wax, raw. Cire brute. (1)										
Allemanha.....	VIDE	1.096	16.880	725	212	VIDE	2.187	21.944	6.249	1.000
Belgica.....	34			155	127	34			2.242	1.905
Estados- Unidos.....		5.293	1.178	3.382	1.589		5.275	6.283	17.625	10.607
França.....		2	15	19			45	75	143	
Grã-Bretanha.....			1.033					8.910		
Hollanda.....			2		1			1		42
Portugal.....		81	176	95	2		886	1.704	734	47
Total em kilog.....		6.472	19.284	4.376	1.931		8.343	38.917	26.993	13.601
Equivalente em ££ esterlinas.....							203	957	662	303
Manãos.....	VIDE	46	65			VIDE	483	588		
Pará.....	34	47	114	95	12	34	524	1.161	734	180
Recife.....		5	1.000				87	8.396		
Rio de Janeiro.....		60	123	1.314	923		497	649	9.976	7.835
Santos.....		5.279	17.676	2.967	996		5.063	25.754	16.283	5.586
Paranaguá.....			4					87		
Antonina.....		1.035					1.689			
Porto Alegre.....			302					2.282		
Total em kilog.....		6.472	19.284	4.376	1.931		8.343	38.917	26.993	13.601
Valor por unidade.....							1\$289	2\$018	6\$140	7\$043
34 { Cêra preparada. Wax, prepared. Cire préparée.										
Allemanha.....	3.672	819	1.168	768	55	6.851	3.310	8.550	2.712	565
Argentina.....			115		3.058			2.198		12.677
Belgica.....					3					44
Estados- Unidos.....	5.029	11.132	1.886	3.129	1.173	30.471	59.517	25.586	40.120	11.650
França.....	27	461	207	261	600	176	5.452	1.791	2.139	3.287
Grã-Bretanha.....	2.601	1.585	844	1.148	284	10.197	16.735	9.236	11.511	3.864
Hollanda.....		5	30					42	324	
Italia.....		92		62			874			291
Japão.....					50					376
Portugal.....	186	54	25	63	10	1.693	508	237	545	93
Suecia.....				12					109	
Suissa.....			25					55		
Total em kilog.....	11.515	14.148	4.300	5.443	5.233	49.388	86.438	47.977	57.427	32.556
Equivalente em ££ esterlinas.....						1,476	2,104	1,177	1,409	730
Manãos.....	71	71	28	8	28	613	475	180	43	233
Pará.....	1.168	90	34	116	23	2.796	645	446	907	240
Maranhão.....	45	1	65	45	12	310	71	757	485	188
Parnahyba.....					131					1.136
Fortaleza.....			2						42	
Cabedello.....				1						1
Recife.....					71					255
Maceió.....	92	4.732	302	94	31	731	31.439	2.603	993	240
Bahia.....	508	543		2		4.412	4.905		45	
Rio de Janeiro.....	25	120	155	10		139	1.488	816	96	
Santos.....	3.666	2.198	2.299	2.317	4.078	20.484	24.371	27.064	23.931	22.956
Paranaguá.....	5.729	6.216	921	2.772	789	19.094	20.879	12.839	30.077	6.848
Antonina.....	126	1		3		274	2		4	
São Francisco.....		28					229			
Rio Grande.....		1		25						189
Pelotas.....		42		5			472			48
Porto Alegre.....	85	102	465	16	70	535	1.412	2.835	143	460
Total em kilog.....	11.515	14.148	4.300	5.443	5.233	49.388	86.438	47.977	57.427	32.556
Valor por unidade.....						4\$289	6\$109	11\$167	10\$553	6\$221

(1) Até 1926 incluída na classe 34.

(1) Included in class 34 up to the year 1926.

(1) Inclus dans la classe 34, jusque 1926.





CLASSE II { MATERIAS PRIMAS.  
RAW MATERIALS.  
MATIÈRES PREMIÈRES.

ANNOS..... }  
YEARS..... } 1926 a 1930  
ANNÉES..... }

PAIZES DE PROCEDENCIA e PORTOS DE DESTINO Countries of Consignment and Ports of Destination Pays de Provenance et Ports de Destination	QUANTIDADE QUANTITY QUANTITÉ					VALOR A BORDO NO BRASIL Value C. I. F. Valeur à bord au Brésil				
	1926	1927	1928	1929	1930	1926	1927	1928	1929	1930
<b>36 - Espermacete e stearina (continuação).</b>										
Manáos.....					4					44
Pará.....	4	2	23	508	399	33	1	262	1.764	1.538
Maranhão.....	302	398		500	45	827	1.076		1.627	288
Fortaleza.....				2	3					49
Recife.....	15	620	125	50	20	35	3.344	931	155	87
Maceió.....	334	762		552	545	2.838	6.192		5.680	5.620
Bahia.....	10	7	20	15	5	128	98	82	151	89
Rio de Janeiro.....	6.063	2.354	420	598	198	4.932	7.749	1.786	2.209	956
Santos.....	190	624	2.383	734	517	1.356	1.951	6.081	3.624	1.611
Paranaguá.....	121	3	28	5		1.011	48	192	48	
Antonina.....				27					217	
Florianopolis.....	4		6	2	26	36		45	2	175
Rio Grande.....	200	10	25			430	55	112		
Pelotas.....		30		10			302		95	
Porto Alegre.....	334	130	400	425	200	1.234	629	1.975	1.445	1.187
Total em kilog.....	7.577	4.940	3.430	3.428	1.962	12.860	21.445	11.466	17.019	11.644
Valor por unidade.....						1\$697	4\$341	3\$342	4\$964	5\$934
<b>37 { Guano e outros adubos animais. Guano and other animal manures. Guano et autres engrais animaux.</b>										
Allemanha.....	208	259			28	273	172			148
Argentina.....	146.138					60.573				
Estados- Unidos.....	909					779				
França.....		55	500				271	570		
Grã-Bretanha.....					50					82
Hollanda.....		49.500					15.335			
Suécia.....						65				
Total em kilog.....	147.255	49.814	500		78	61.625	15.778	570		230
Equivalente em £ esterlinas.....						1,791	386	14		5
Pará.....		55					271			
Maranhão.....	200					201				
Maceió.....					50					82
Bahia.....	8					72				
Rio de Janeiro.....		259					172			
Santos.....	147.047	49.500	500			61.352	15.335	570		
São Francisco.....					28					148
Total em kilog.....	147.255	49.814	500		78	61.625	15.778	570		230
Valor por unidade.....						\$418	\$316	1\$140		2\$949
<b>38 { Oleos animais, não especificados para uso industrial Animal oils for industrial use. Huiles animales à l'usage industriel.</b>										
Allemanha.....	10.607	5.388	209	12.916	15.996	13.894	10.122	1.923	19.496	25.601
Belgica.....			5.917					9.598		
Chile.....				1.696					2.237	
Estados- Unidos.....	5.114	3.907	10.508	15.010	3.150	10.935	12.040	29.922	45.770	7.220
França.....		34	1.067	1.191	1.161		62	3.421	3.702	4.251
Grã-Bretanha.....	752	1.592	1.040	1.646	1.594	1.137	2.750	2.589	2.802	5.189
Hollanda.....	512		340			1.690		693		
Italia.....			6.777					12.623		
Suissa.....					5					51
Total em kilog.....	16.985	10.921	25.858	32.459	21.906	27.656	24.974	60.769	74.007	42.312
Equivalente em £ esterlinas.....						826	608	1,491	1,817	966
Pará.....	2.921	1.530	4.209	6.641	1.144	4.732	5.019	14.341	24.842	2.789
Fortaleza.....			1.127	1.181	1.138			4.439	3.652	4.076
Recife.....	752	1.075		775	1.573		1.711		1.418	5.134
Rio de Janeiro.....	11.741	6.838	10.712	14.784	11.169	18.290	15.242	20.008	26.564	16.948
Santos.....			9.045	6.333	6.153			18.251	10.668	11.126
Paranaguá.....	681	1.472	144	357	348	1.111	2.668	631	869	531
Antonina.....				1.696					2.237	



CLASSE II { MATERIAS PRIMAS.  
RAW MATERIALS.  
MATIÈRES PREMIÈRES.

ANNOS..... }  
YEARS..... } 1926 a 1930  
ANNÉES.... }

PAIZES DE PROCEDENCIA e PORTOS DE DESTINO Countries of Consignment and Ports of Destination Pays de Provenance et Ports de Destination	QUANTIDADE QUANTITY QUANTITÉ					VALOR A BORDO NO BRASIL Value C. I. F. Valeur à bord au Brésil				
	1926	1927	1928	1929	1930	1926	1927	1928	1929	1930
<b>38 - Oleos animais, não especificados para uso industrial (continuação).</b>										
São Francisco.....	378					696				
Itajahy.....		6					334			
Porto Alegre.....	512		621	692	381	1.690		3.099	3.757	1.708
<b>Total em kilog.....</b>	<b>16.985</b>	<b>10.921</b>	<b>25.858</b>	<b>32.459</b>	<b>21.906</b>	<b>27.656</b>	<b>24.974</b>	<b>60.769</b>	<b>74.007</b>	<b>42.312</b>
<b>Valor por unidade.....</b>						<b>1\$628</b>	<b>2\$286</b>	<b>2\$350</b>	<b>2\$280</b>	<b>1\$936</b>
<b>39 { Sêbo e graxa. Tallow and grease. Suif et graisse.</b>										
Allemanha.....	4.746	1.657	1.392	4.893	791	10.433	7.106	4.447	11.915	2.883
Argentina.....	133.677	137.815	84.239	66.861	150.109	223.525	262.516	155.158	136.807	242.689
Estados- Unidos.....	5.935	7.096	2.387	5.305	662	16.885	25.152	7.013	9.934	4.603
França.....	7.657	1.400		86	176	12.264	4.918		687	529
Grã-Bretanha.....	462	8.962	24.798	5.693	14.434	1.258	19.273	38.935	20.507	39.678
Hollanda.....	100	300	239			454	1.164	444		
Italia.....	18	399				107	1.395			
Portugal.....	15			25		108			249	
Uruguay.....	1.033	3.681	931	2	2.089	1.972	9.054	1.507	42	4.409
<b>Total em kilog.....</b>	<b>153.643</b>	<b>161.310</b>	<b>113.986</b>	<b>82.865</b>	<b>168.261</b>	<b>267.006</b>	<b>330.578</b>	<b>207.504</b>	<b>180.141</b>	<b>294.791</b>
<b>Equivalente em £ esterlinas.....</b>						<b>8,157</b>	<b>8,047</b>	<b>5,089</b>	<b>4,423</b>	<b>6,503</b>
Manãos.....	932	32				1.917	219			
Pará.....	3.836	1.227	106	86	276	8.041	3.830	296	687	779
Maranhão.....		49	53	51			446	237	132	
Portaleza.....		30	51				278	136		
Cabedello.....	10		129	53	28	69		479	94	55
Recife.....		4.154	143	277	1.344		8.546	1.543	2.596	6.054
Maceió.....	15	2.195	2.112	1.108	2.059	69	4.410	5.503	2.705	4.624
Bahia.....	17.645				2.089	32.995				4.409
Rio de Janeiro.....	64.137	56.315	99.327	59.107	1.698	124.575	134.376	173.168	123.626	4.833
Santos.....	1.534	41.055	3.930	22.057	127.164	2.929	82.734	12.097	49.402	212.286
Paranaguá.....	25		136			73		310		
Antonina.....		38					202			
Fóz do Iguaçu.....	64.140	55.241	7.318		33.440	90.709	92.747	11.374		61.352
São Francisco.....	25					57				
Itajahy.....				46	163				168	399
Florianópolis.....				25					130	
Rio Grande.....	118	238				374	341			
Porto Alegre.....	701	736	631	53		3.341	2.449	2.361	559	
Sant'Anna do Livramento.....				2					42	
Uruguayana.....	48					34				
Corumbá.....	477					1.823				
<b>Total em kilog.....</b>	<b>153.643</b>	<b>161.310</b>	<b>113.986</b>	<b>82.865</b>	<b>168.261</b>	<b>267.006</b>	<b>330.578</b>	<b>207.504</b>	<b>180.141</b>	<b>294.791</b>
<b>Valor por unidade.....</b>						<b>1\$737</b>	<b>2\$049</b>	<b>1\$820</b>	<b>2\$173</b>	<b>1\$751</b>
<b>40 { Não especificados. Unenumerated. Non dénommés.</b>										
Allemanha.....	832	2.802	2.093	2.279	6.378	54.431	78.706	121.769	179.114	254.779
Argentina.....		245		112			3.922		1.431	
Belgica.....	62					1.501				
China.....		454					5.640			
Cuba.....	438					7.343				
Estados- Unidos.....	1.325	544	1.046	1.464	53	18.918	24.419	24.645	18.158	1.612
França.....	9.140	1.772	6.522	5.615	8.519	232.377	191.836	70.525	81.644	103.237
Grã-Bretanha.....	3.663	2.980	1.904	4.109	1.480	28.751	34.076	35.555	52.825	24.857
Grecia.....	4					540				
Hollanda.....	204	1.354	392	232	329	30.881	68.558	54.292	35.963	55.520
Italia.....	1.397	3.281	939	1.391	828	56.474	37.333	89.339	59.296	28.627
Japão.....	1.084		1.981	8.884	5.120	6.823		59.318	179.160	126.792
Portugal.....	602	638	879	524	557	1.321	3.581	2.703	1.758	2.459

CLASSE II { MATERIAS PRIMAS.  
RAW MATERIALS.  
MATIÈRES PREMIÈRES.

ANNOS..... } 1926 a 1930  
YEARS..... }  
ANNÉES..... }

PAIZES DE PROCEDENCIA e PORTOS DE DESTINO Countries of Consignment and Ports of Destination Pays de Provenance et Ports de Destination	QUANTIDADE QUANTITY QUANTITÉ					VALOR A BORDO NO BRASIL Value C. I. F. Valeur à bord au Brésil				
	1926	1927	1928	1929	1930	1926	1927	1928	1929	1930
<b>40 - Despojos animais não especificados (continuação)</b>										
Terra Nova.....		250					82			
União Sul Africana.....					2.032					7.579
<b>Total em kilog.....</b>	<b>18.751</b>	<b>14.320</b>	<b>15.816</b>	<b>24.610</b>	<b>25.296</b>	<b>439.360</b>	<b>448.153</b>	<b>458.146</b>	<b>609.349</b>	<b>605.462</b>
<b>Equivalente em £ esterlinas.....</b>						<i>18,722</i>	<i>10,909</i>	<i>11,242</i>	<i>14,972</i>	<i>13,781</i>
Manáos.....	982	3		20	6	1.135	415		1.522	442
Pará.....	36	297	297	42	34	1.132	1.670	1.593	507	1.036
Maranhão.....	4		7	2		185	84	252	124	
Fortaleza.....		5		2			278		165	
Cabedello.....				3					124	
Recife.....	52	1.058	300	97	120	6.429	7.990	3.201	6.469	1.751
Maceió.....	1	12	9	1		106	268	289	371	
Bahia.....	44	347	59	71	18	1.183	2.460	3.331	992	1.302
Rio de Janeiro.....	6.676	8.812	5.854	15.881	17.663	248.973	272.016	241.533	435.669	496.584
Santos.....	10.531	2.348	8.525	8.077	7.126	157.641	128.756	196.810	149.209	99.826
Paranaguá.....	90	115	30	69		13.150	4.337	1.102	1.738	383
São Francisco.....		9	1	50	2		1.519	102	8	3
Florianópolis.....		98	1				72	124		
Rio Grande.....	39	302	4	6	1	2.352	557	290	294	44
Pelotas.....	26	34	46	13	2	207	1.429	1.638	1.570	96
Porto Alegre.....	270	880	683	276	324	6.867	26.302	7.881	10.587	3.995
<b>Total em kilog.....</b>	<b>18.751</b>	<b>14.320</b>	<b>15.816</b>	<b>24.610</b>	<b>25.296</b>	<b>439.360</b>	<b>448.153</b>	<b>458.146</b>	<b>609.349</b>	<b>605.462</b>
<b>Valor por unidade.....</b>						<i>238,431</i>	<i>312,295</i>	<i>288,967</i>	<i>248,760</i>	<i>238,955</i>
<b>41 a 45 C { Ferro e aço. Iron and steel. Fer et acier.</b>										
<b>Total em kilog.....</b>	<b>100.593.029</b>	<b>131.641.314</b>	<b>107.579.450</b>	<b>117.161.354</b>	<b>50.407.443</b>	<b>37.130.951</b>	<b>66.114.266</b>	<b>51.596.545</b>	<b>52.457.172</b>	<b>25.411.205</b>
<b>Equivalente em £ esterlinas.....</b>						<i>1,095,612</i>	<i>1,608,895</i>	<i>1,266,053</i>	<i>1,288,700</i>	<i>584,214</i>
<b>41 { Aço em barra e vergalhões. Steel, bar and rod. Acier barre et en verges.</b>										
Allemanha.....	1.134.846	684.103	1.104.237	1.245.678	782.152	1.176.677	1.012.159	1.741.172	1.471.092	947.761
Argentina.....	3.148	4.494	3.471	7.916	3.140	15.556	9.500	5.616	12.108	4.424
Austria.....	183.480			12.148	23.044	136.716			50.728	40.846
Belgica.....	1.508.370	1.670.258	1.000.309	1.979.160	500.795	642.325	1.016.539	601.961	1.098.017	308.318
Canadá.....	299					443				
Estados- Unidos.....	991.396	649.143	1.412.410	732.818	362.212	839.148	636.436	826.636	692.997	306.727
França.....	364.547	338.731	586.088	625.880	45.939	988.247	1.334.901	1.369.288	1.273.459	195.122
Grã-Bretanha.....	1.621.285	2.731.923	2.903.330	3.696.794	1.996.743	1.501.222	2.562.231	2.349.214	2.696.062	1.731.194
Espanha.....				114					824	
Hollanda.....	25.139	14.119	165.193	49.193	29.230	17.426	10.253	82.482	27.290	24.033
Italia.....	8.224	1.414		25.507	1.696	21.662	6.393		15.895	6.592
Luxemburgo.....	112.860					30.020				
Polonia.....	4.461					5.461				
Suecia.....	72.693	270.200	366.846	494.623	35.999	137.379	550.669	641.238	819.140	56.749
Suissa.....	128			41		502			488	
Uruguay.....		54					92			
Tcheco Slovaquia.....	2.280	11.878			556	6.972	28.500			1.169
<b>Total em kilog.....</b>	<b>6.033.156</b>	<b>6.376.317</b>	<b>7.541.884</b>	<b>8.869.872</b>	<b>3.781.506</b>	<b>5.519.754</b>	<b>7.167.673</b>	<b>7.617.607</b>	<b>8.158.100</b>	<b>3.622.935</b>
<b>Equivalente em £ esterlinas.....</b>						<i>162,552</i>	<i>174,588</i>	<i>186,903</i>	<i>200,376</i>	<i>82,473</i>
Porto Velho.....	121	24				1.737	9			
Manáos.....	33.130	12.962	17.994	39.344	25.547	24.977	18.965	12.653	22.328	14.055
Pará.....	80.987	117.122	103.614	28.752	25.064	72.759	157.566	127.533	32.930	23.123
Maranhão.....	13.997	10.066	32.919	12.558	36.502	18.637	14.116	23.937	7.178	23.187
Parnahyba.....	1.000	129	3.665	68.832	11.296	835	170	3.782	38.776	7.491
Fortaleza.....	6.870	43	9.286	118.709	143.937	31.857	584	22.312	71.261	93.949
Natal.....		17	11.944	229.219	16.663		458	21.854	129.282	15.177
Cabedello.....	52.091	143.111	165.913	319.109	137.147	41.273	109.563	116.700	188.945	124.610
Recife.....	165.119	233.170	267.476	370.795	245.779	184.664	205.420	292.638	494.582	198.805
Maceió.....	17.624	3.801	3.996	8.456	6.493	20.049	6.733	46.886	51.639	6.972







CLASSE II { MATERIAS PRIMAS.  
RAW MATERIALS.  
MATIÈRES PREMIÈRES.

ANNOS..... }  
YEARS..... } 1926 a 1930  
ANNÉES.... }

PAIZES DE PROCEDENCIA e PORTOS DE DESTINO Countries of Consignment and Ports of Destination Pays de Provenance et Ports de Destination	QUANTIDADE QUANTITY QUANTITÉ					VALOR A BORDO NO BRASIL Value C. I. F. Valeur à bord au Brésil				
	1926	1927	1928	1929	1930	1926	1927	1928	1929	1930
43 { Ferro em barras e vergalhões. { Iron, bar and rod. { Fer en lingots.										
Allemanha.....	12.053.945	4.607.594	5.719.264	6.004.764	3.355.708	3.912.330	2.019.161	2.981.666	2.805.156	1.635.226
Argentina.....	19.397	57.510	62.317	33.478	127.275	15.075	33.029	50.541	26.539	88.544
Austria.....	15.488		66.345			15.672		44.432		
Belgica.....	25.682.714	34.703.740	34.116.850	34.982.583	14.375.980	6.577.752	10.764.038	10.241.227	11.205.779	4.549.774
Canadá.....	593					1.244				
Dantzig.....		63.135		56.040			19.657		16.110	
Estados-Unidos.....	888.013	723.372	965.687	1.003.676	293.357	621.985	596.254	703.566	595.332	248.684
França.....	5.255.210	9.935.961	5.555.997	2.486.239	510.038	1.442.213	3.625.076	1.521.418	879.893	233.235
Grã-Bretanha.....	3.861.061	4.193.547	6.382.163	8.686.418	1.927.541	1.596.567	1.925.905	2.503.257	3.076.474	988.334
Hespanha.....			26.270						9.943	
Hollanda.....	2.128.815	1.887.992	6.727.788	8.108.186	1.837.981	546.854	657.251	2.092.346	2.577.436	614.549
Irlanda.....	67.314					15.440				
Italia.....	1.684		3.166		48	3.549		7.549		213
Luxemburgo.....	5.683.042					1.281.754				
Noruega.....		15.040		10.070			9.170		14.157	
Paraguay.....				34					295	
Portugal.....			248					819		
Suecia.....	102.636	21.952	64.060	72.183	8.439	69.769	23.397	43.959	50.055	11.354
Suissa.....	4.464	2.952				3.894	3.194			
Teheco Slovaquia.....	1.545					2.010				
Uruguay.....	39.372	58.868	29.167	10.421	33.888	21.879	34.043	19.215	6.867	18.784
Total em kilog.....	55.805.293	56.271.663	59.693.052	61.480.362	22.470.255	16.127.987	19.710.175	20.209.995	21.264.036	8.388.697
Equivalente em ££ esterlinas.....						475,277	479,486	495,937	622,416	193,688
Porto Velho.....	1.656	4.763	261		508	757	2.170	204		245
Manoás.....	217.417	122.685	86.262	149.805	75.780	137.927	76.386	57.805	98.085	47.731
Pará.....	494.303	364.278	258.811	443.753	305.089	214.924	175.385	154.340	235.715	159.531
Maranhão.....	89.267	140.113	209.148	119.656	130.642	51.264	83.186	123.909	69.748	70.012
Parnahyba.....	963		23.812	11.213	3.891	816		11.943	6.922	4.966
Fortaleza.....	410.908	47.605	122.033	256.889	136.919	164.811	26.054	61.033	140.676	76.426
Natal.....	202.578	71.662	110.216	59.384	162.364	102.549	36.941	64.045	31.809	78.338
Cabedello.....	183.834	114.621	164.603	274.002	138.437	99.871	64.570	92.240	130.187	72.652
Recife.....	1.776.153	1.475.617	1.953.594	2.137.877	883.465	611.539	610.447	734.109	907.706	415.506
Maceió.....	189.426	166.841	165.329	308.856	107.635	73.967	70.929	75.882	127.506	48.955
Penedo.....		397					429			
Aracajú.....	94.978	38.640	114.278	71.647	32.567	38.890	14.801	52.271	29.279	14.694
Bahia.....	1.072.988	1.011.516	1.838.523	769.354	974.689	313.140	340.871	609.757	289.523	324.053
Victoria.....	399.675	172.955	205.245	327.892	97.096	104.855	53.177	90.621	109.796	34.766
Rio de Janeiro.....	21.255.034	19.614.578	22.273.417	16.036.163	6.068.631	5.882.828	6.394.633	7.259.287	5.444.301	2.268.860
Santos.....	20.736.592	26.608.553	22.550.070	28.789.160	8.206.007	5.463.505	9.456.705	7.455.539	9.445.630	2.886.729
Paranáguá.....	725.425	356.727	658.082	1.006.232	474.101	268.532	125.814	239.766	352.249	167.958
Antonina.....		5.674	21	19			3.444	99	61	
Fóz do Iguassú.....	940	11.902	16.410	13.058	15.200	903	7.090	9.445	8.191	11.133
São Francisco.....	199.776	105.410	82.203	135.638	112.596	60.568	35.738	31.280	52.385	43.862
Itajahy.....	11.057	3.106	2.542	30.143	31.149	5.457	2.189	3.670	13.071	11.579
Joinville.....										
Florianopolis.....	689.423	258.004	912.130	1.094.315	732.941	218.254	93.209	270.289	348.439	219.711
Rio Grande.....	1.061.137	1.249.813	1.664.632	1.804.393	272.890	360.941	430.318	383.973	631.981	103.051
Pelotas.....	420.973	467.040	502.674	447.601	225.217	147.942	160.740	171.436	157.299	77.007
Porto Alegre.....	5.508.130	3.783.794	6.194.818	7.143.295	3.093.287	1.771.213	1.394.937	2.197.638	2.604.055	1.133.845
Jaguarí.....	700					503				
Sant'Anna do Livramento.....	20.500	23.657	50.017	44.744	166.751	11.215	14.280	33.681	26.105	108.992
Quarary.....	3.730	3.182	4.450		138	1.744	1.910	2.189		136
Uruguayana.....	19.105	48.530	25.871	5.239	16.290	13.654	33.822	20.772	3.022	4.990
Itaqui.....	3.500					778				
Porto Murinho.....	3.915					1.299				
Porto Esperança.....					2.975					2.969
Corumbá.....	11.210		3.600	34		3.341		2.772	295	
Total em kilog.....	55.805.293	56.271.663	59.693.052	61.480.362	22.470.255	16.127.987	19.710.175	20.209.995	21.264.036	8.388.697
Valor por unidade.....						\$289	\$360	\$338	\$346	\$373



IMPORTAÇÃO GERAL DE MERCADORIAS

75

GENERAL IMPORTS OF MERCHANDISE

IMPORTATION GÉNÉRALE DE MARCHANDISES

CLASSE II { MATERIAS PRIMAS.  
RAW MATERIALS.  
MATIÈRES PREMIÈRES.

ANNOS..... } 1926 a 1930  
YEARS..... }  
ANNÉES..... }

PAISES DE PROCEDENCIA e PORTOS DE DESTINO Countries of Consignment and Ports of Destination Pays de Provenance et Ports de Destination	QUANTIDADE QUANTITY QUANTITÉ					VALOR A BORDO NO BRASIL Value C. I. F. Valeur à bord au Brésil				
	1926	1927	1928	1929	1930	1926	1927	1928	1929	1930
43 A { Ferro pudlado. Iron, puddled. Fer en gueuse.										
(1)										
Allemanha.....				10.000	1.457				1.911	1.051
Belgica.....	VIDE	5.611.530		4.203.790	1.630.430	VIDE	1.313.488		1.052.181	403.314
França.....	45	2.040.310				45	491.824			
Grã-Bretanha.....		2.163.897	41.010	2.022.960	50.000		553.500	10.674	492.147	32.942
Hollanda.....				2.612.370					622.974	
Suecia.....		10.210			400		6.058			1.011
Total em kilog.....		9.825.947	41.010	8.849.120	1.682.287		2.364.868	10.674	2.169.213	438.318
Equivalente em ££ esterlinas.....							57,697	262	53,324	10,399
Portaleza.....					1.055					760
Rio de Janeiro.....	VIDE	12.156		910.430	402	VIDE	8.681		256.325	291
Santos.....	45	9.813.791	41.010	7.938.690	1.680.830	45	2.356.187	10.674	1.912.888	437.267
Total em kilog.....		9.825.947	41.010	8.849.120	1.682.287		2.364.868	10.674	2.169.213	438.318
Valor por unidade.....							\$240	\$266	\$245	\$260
44 { Ferro em chapas simples. Iron, plates and sheets. Fer en tôles simples et laminées										
Allemanha.....	4.660.362	2.177.478	2.638.957	1.868.325	1.068.574	1.933.543	1.374.406	1.448.018	1.027.895	613.972
Argentina.....	6.913	64.100	12.981	5.911	10.091	5.562	35.696	12.654	2.938	8.190
Austria.....			11.166					7.923		
Belgica.....	6.933.550	8.721.900	12.304.548	12.225.384	6.746.112	2.512.007	3.550.348	4.770.648	4.594.972	2.531.334
Dantzig.....		163.200					54.395			
Estados- Unidos.....	5.319.280	1.605.420	2.022.266	1.442.555	978.329	4.336.673	1.515.606	1.861.775	1.219.814	968.683
França.....	565.421	148.954	164.931	39.303	62.843	213.822	127.180	95.674	32.112	41.020
Grã-Bretanha.....	2.543.389	24.503.780	5.308.077	4.822.305	2.115.641	1.760.559	17.981.920	3.690.739	3.046.524	1.534.213
Hespanha.....	3.079					30.906				
Hollanda.....	140.334	176.568	320.451	565.015	665.237	86.879	66.179	119.246	298.554	251.856
Hungria.....		830					1.360			
India.....		90.630					176.292			
Italia.....	2.030				366	2.805				698
Luxemburgo.....	32.812					13.564				
Paraguay.....				864					1.292	
Portugal.....	28.465					23.226				
Suecia.....	14		1.216	1.346		189		2.975	5.451	
Uruguay.....	14.976	8.610	5.505	14.075	330	10.279	7.434	5.550	14.363	404
Total em kilog.....	20.250.625	37.661.470	22.790.098	20.985.083	11.647.523	10.930.014	24.890.816	12.015.102	10.243.915	5.950.370
Equivalente em ££ esterlinas.....						322,980	605,774	294,822	251,634	136,740
Porto Velho.....	2.535					2.737				
Manãos.....	169.934	120.484	35.951	48.455	21.204	146.471	79.267	23.329	26.141	13.537
Pará.....	342.423	217.607	280.434	245.839	107.538	185.079	105.038	133.139	113.671	56.007
Maranhão.....	50.191	21.807	40.360	31.916	26.055	38.042	17.746	20.701	17.851	15.075
Parnahyba.....		3.634		4.239	33		3.158		2.586	235
Portaleza.....	46.617	16.874	26.479	21.553	22.856	32.186	11.049	13.315	12.264	14.371
Natal.....	19.838	2.792	25.616	11.596	13.635	8.103	1.731	10.488	6.016	6.175
Cabedello.....	19.977	33.628	6.764	31.386	18.633	16.074	21.023	3.480	15.340	10.017
Recife.....	592.392	528.186	696.026	905.789	257.930	267.201	256.521	259.240	337.715	152.295
Maceió.....	46.459	14.686	60.344	58.601	32.968	22.544	8.909	26.380	25.481	13.541
Aracajú.....	43.009	57.414	63.707	35.955	37.374	19.581	26.517	24.803	14.231	17.320
Bahia.....	434.375	314.428	339.934	251.692	261.510	254.775	153.816	185.441	129.716	145.638
Victoria.....			2.100	121	6.200			1.428	365	4.004
Rio de Janeiro.....	8.733.878	6.823.400	8.832.057	7.381.062	4.731.481	4.300.815	3.819.698	4.284.050	3.263.819	2.264.424
Santos.....	8.566.577	26.990.475	7.951.996	8.403.795	3.952.664	3.785.583	19.205.282	5.851.309	4.663.502	2.288.027
Paranaçu.....	178.743	81.133	92.761	172.953	90.811	102.685	43.718	42.442	76.301	37.089
Antonina.....		729					554			
Fóz do Iguaçu.....	3.560		1.840	699	200	1.613		1.062	395	145
São Francisco.....	46.109	8.718	20.327	6.177	14.210	32.707	3.518	17.611	4.729	8.326

(1) Até 1926 incluída na classe 45.

(1) Included in class 45 up to the year 1926.

(1) Inclus dans la classe 45, jusque 1926.



CLASSE II { MATERIAS PRIMAS.  
RAW MATERIALS.  
MATIÈRES PREMIÈRES.

ANNOS..... }  
YEARS..... } 1926 a 1930  
ANNÉES..... }

PAIZES DE PROCEDENCIA e PORTOS DE DESTINO Countries of Consignment and Ports of Destination Pays de Provenance et Ports de Destination	QUANTIDADE QUANTITY QUANTITÉ					VALOR A BORDO NO BRASIL Value C. I. F. Valeur à bord au Brésil				
	1926	1927	1928	1929	1930	1926	1927	1928	1929	1930
						[ Papel. Milréis { Paper. [ Papier.				
<b>44 - Ferro em chapas simples (continuação).</b>										
Itajahy.....		2.006	19.375		376		2.863	18.946		887
Florianopolis.....	121.282	109.627	121.135	197.228	142.745	58.829	53.660	49.769	75.976	69.933
Rio Grande.....	545.853	635.046	204.937	533.010	373.260	257.239	246.990	90.765	218.267	133.621
Pelotas.....	50.340	52.949	58.711	46.753	32.324	33.451	31.353	31.987	24.026	15.944
Porto Alegre.....	2.197.144	1.616.715	1.892.793	2.579.824	1.482.960	1.354.625	790.673	908.557	1.199.098	670.949
Sant'Anna do Livramento.....	10.876	315	531	2.056	17.412	6.686	470	486	1.421	12.606
Uruguayana.....	5.653	7.882	15.920	13.520		5.130	6.400	16.374	13.712	
Itaqui.....	200	462				177	214			
Porto Murinho.....		473					648			
Porto Esperança.....					144					154
Corumbá.....	22.660			864		7.681			1.292	
<b>Total em kilog.....</b>	<b>20.250.625</b>	<b>37.661.470</b>	<b>22.790.098</b>	<b>20.985.083</b>	<b>11.647.523</b>	<b>10.930.014</b>	<b>24.890.816</b>	<b>12.015.102</b>	<b>10.243.915</b>	<b>5.950.370</b>
<b>Valor por unidade.....</b>						<b>\$539</b>	<b>\$660</b>	<b>\$527</b>	<b>\$488</b>	<b>\$510</b>
<b>44 A { Ferro em chapas lisas galvanizadas. Iron, galvanized plates. { Fer en feuilles galvanisées.</b>										
(1)										
Allemanha.....	VIDE	422.496	1.053.951	1.091.792	1.168.836	VIDE	287.291	641.802	653.900	670.961
Argentina.....	44	5.030	18.567	6.864	84	44	4.132	18.945	9.249	429
Belgica.....		1.148.210	2.007.914	1.270.046	995.267		789.707	1.166.387	722.131	583.441
Estados-Unidos.....		4.655.415	6.460.816	4.904.087	2.740.100		4.217.019	5.512.250	4.272.184	2.446.687
França.....		15.402	31.435	32.448	13.833		27.832	31.398	22.674	15.279
Grã-Bretanha.....		1.274.267	1.414.868	1.925.785	1.147.875		1.237.758	1.159.987	1.524.563	892.725
Hollanda.....		32.643	2.671	115.228	89.862		21.383	3.133	60.526	50.676
Portugal.....				4.968					3.208	
Suissa.....			8.110		43.472			5.021		23.097
Uruguay.....		3.412	9.572	1.123	13.160		4.673	8.242	866	8.945
<b>Total em kilog.....</b>		<b>7.556.875</b>	<b>11.007.874</b>	<b>9.352.341</b>	<b>6.212.489</b>		<b>6.589.795</b>	<b>8.547.165</b>	<b>7.269.301</b>	<b>4.692.240</b>
<b>Equivalente em £ esterlinas.....</b>							<b>160,528</b>	<b>209,697</b>	<b>178,586</b>	<b>108,142</b>
Manáos.....	VIDE	110.849	74.814	65.211	62.622	VIDE	94.891	59.056	54.653	47.733
Pará.....	44	72.851	76.195	121.002	40.149	44	80.616	72.746	113.870	37.415
Maranhão.....		58.800	125.819	19.857	29.016		43.982	93.780	15.833	21.510
Parnahyba.....		11.245	11.688	18.622	8.842		9.826	9.039	13.931	6.532
Fortaleza.....		2.202	15.619	36.725	11.680		2.294	14.926	34.442	10.425
Natal.....			12.004	8.151	21.743			10.240	6.923	16.556
Cabedello.....		7.842	20.469	49.592	12.247		8.139	18.032	48.814	9.403
Recife.....		176.957	184.856	438.921	89.812		144.844	140.270	322.207	64.776
Maceió.....		45.748	67.245	47.947	37.252		42.011	64.906	42.580	31.180
Aracajú.....		4.325	35.363	50.373	11.270		5.294	27.910	43.309	9.815
Bahia.....		173.247	219.878	168.226	205.567		169.839	174.627	125.994	137.891
Victoria.....				9.108						6.136
Rio de Janeiro.....		2.762.925	3.999.546	3.156.886	2.412.254		2.189.726	2.730.482	2.094.042	1.597.084
Santos.....		3.202.451	5.328.794	3.967.035	2.509.805		2.862.903	4.372.990	3.331.258	2.040.419
Paranaguá.....		69.874	52.844	137.206	68.664		68.311	45.449	119.326	62.556
Antonina.....		218					501			
Fóz do Iguaçu.....		3.600	5.000	1.530			2.653	4.017	1.647	
São Francisco.....		5.768	20.091	5.472	13.238		6.326	18.601	5.052	12.618
Itajahy.....		3.853					3.153			
Florianopolis.....		15.628	25.403	15.909			10.830	19.764	13.014	
Rio Grande.....		164.053	93.071	104.633	59.750		170.356	79.274	83.653	47.061
Pelotas.....		13.837	23.830	20.715			16.016	23.175	18.790	
Porto Alegre.....		643.833	583.118	910.319	580.971		649.748	537.871	770.058	512.891
Sant'Anna do Livramento.....		2.791	20.107	5.655	27.287		2.662	89.588	7.894	18.664
Quaraby.....		2.488	840				3.343	502		
Uruguayana.....		60	3.280	1.123			52	2.825	866	
Porto Esperança.....		1.430					1.479			
Corumbá.....			8.000	1.231	1.212			7.095	1.145	1.575
<b>Total em kilog.....</b>		<b>7.556.875</b>	<b>11.007.874</b>	<b>9.352.341</b>	<b>6.212.489</b>		<b>6.589.795</b>	<b>8.547.165</b>	<b>7.269.301</b>	<b>4.692.240</b>
<b>Valor por unidade.....</b>							<b>\$872</b>	<b>\$776</b>	<b>\$777</b>	<b>\$756</b>

(1) Até 1926 incluído na classe 44.

(1) Included in class 44 up to the year 1926.

(1) Inclus dans la classe 44, jusque 1926.



IMPORTAÇÃO GERAL DE MERCADORIAS

77

GENERAL IMPORTS OF MERCHANDISE

IMPORTATION GENERALE DE MARCHANDISES

CLASSE II { MATERIAS PRIMAS.  
RAW MATERIALS.  
MATIÈRES PREMIÈRES.

ANNOS..... } 1926 a 1930  
YEARS..... }  
ANNÉES..... }

PAIZES DE PROCEDENCIA e PORTOS DE DESTINO Countries of Consignments and Ports of Destination Pays de Provenance et Ports de Destination	QUANTIDADE QUANTITY QUANTITÉ					VALOR A BORDO NO BRASIL Value C. I. F. Valeur à bord au Brésil				
	1926	1927	1928	1929	1930	1926	1927	1928	1929	1930
45 { Ferro guza. Pig iron. Fer en gueuse.										
Allemanha.....	841.540	183.409	119.231	559.440	304.543	217.476	44.942	28.486	113.269	63.981
Argentina.....	450					645				
Belgica.....	3.079.729	933.376	412.249	933.880	45.585	585.528	221.355	87.511	207.934	15.890
Estados-Unidos.....	11.449	25.402	147.400	109.905	1.729	7.672	9.365	48.222	38.929	5.238
França.....	4.115.272		40.000		4.171	726.178		7.741		18.806
Grã-Bretanha.....	5.356.025	1.040.239	1.740.956	2.781.735	1.592.278	1.162.989	289.335	470.904	636.031	407.140
Hollanda.....	1.220.320	50.000	100.000			212.673	9.197	18.840		
India.....	248.081					43.272				
Italia.....	700					1.857				
Luxemburgo.....	1.263.147					218.759				
Noruega.....	20.174	5.120				8.554	3.808			
Suecia.....	73.702	27.808	20.136	36.794	5.374	31.617	15.708	12.752	21.889	3.905
Suissa.....			15.000					12.905		
Total em kilog.....	16.230.589	2.265.354	2.594.972	4.421.754	1.953.680	3.217.220	593.710	687.361	1.018.052	514.360
Equivalente em ££ esterlinas.....						95,907	14,471	16,867	25,019	11,829
Manãos.....	2.000	17.868	10.168	21.250	12.254	1.886	7.452	2.848	7.065	4.874
Pará.....	45.537	10.000	31.791		20.000	11.265	3.093	9.468		6.102
Maranhão.....	1.994	12.052		11.176	2.032	868	4.425		3.689	875
Fortaleza.....	25.240		11.480			12.801		4.791		
Natal.....					10.160					3.341
Cabedello.....	101.600				289	21.211				524
Recife.....	177.971	273.147	121.900	116.800	50.851	40.803	64.238	28.215	26.947	13.765
Maceió.....	4.204	25.080	3.371	24.225	24.160	2.970	7.519	1.964	7.217	6.706
Aracaju.....			15.000					3.830		
Bahia.....	19.241	71.433	35.464	56.201	1.990	9.099	27.896	9.165	14.532	17.825
Rio de Janeiro.....	5.900.144	688.021	1.231.695	1.264.583	1.143.248	1.223.085	203.553	332.395	298.167	301.102
Santos.....	8.037.589	863.531	1.078.500	2.748.211	683.942	1.497.945	205.722	279.728	615.383	156.692
Paranaguá.....	245.500		575	6.100	200	54.483		362	2.407	70
São Francisco.....		25.160	40.000		3.574		5.755	8.638		1.782
Rio Grande.....	432.911	279.062	5.028	65.000		89.041	64.057	3.268	15.337	
Pelotas.....	44.870					10.928				
Porto Alegre.....	1.191.788		10.000	108.208	980	240.835		2.689	27.308	702
Total em kilog.....	16.230.589	2.265.354	2.594.972	4.421.754	1.953.680	3.217.220	593.710	687.361	1.018.052	514.360
Valor por unidade.....						\$198	\$262	\$264	\$230	\$263
45 A { Ferro fundido. Iron, cast. Fonte.										
(1)										
Allemanha.....	VIDE	1.264	172.268	141.083		VIDE	2.672	32.434	27.582	
Belgica.....	45	5.712.890	60.910	30.328		45	2.098.270	26.985	15.286	
Estados-Unidos.....		46		5.155			90		2.522	
França.....		1.037.542	1.881	62.060			378.050	4.585	15.605	
Grã-Bretanha.....		102.045	98.511	6.000			24.150	22.636	2.831	
Hollanda.....		1.339.731	334				531.126	768		
Italia.....			351	41				611	380	
Suecia.....		200		700			390		1.490	
Total em kilog.....		8.193.718	334.255	245.367			3.034.748	88.019	65.696	
Equivalente em ££ esterlinas.....							73,846	2,160	1,614	
Pará.....	VIDE	10.000				VIDE	2.210			
Recife.....	45		3.382			45		1.999		
Maceió.....				3.048					958	
Bahia.....		100.820	56.464	2.952			36.908	24.701	1.873	
Rio de Janeiro.....		118.597	94.570	31.452			41.906	21.039	17.328	
Santos.....		7.962.991	179.836	202.760			2.950.962	40.279	43.015	

(1) Até 1926 incluído na classe 45.  
(1) Included in class 45 up to the year 1926.  
(1) Inclus dans la classe 45, jusque 1926.

CLASSE II { MATERIAS PRIMAS.  
RAW MATERIALS.  
MATIÈRES PREMIÈRES.

ANNOS..... } 1926 a 1930  
YEARS..... }  
ANNÉES..... }

PAIZES DE PROCEDENCIA e PRTOs DE DESTINOS Countries of Consignment and Ports of Destination Pays de Provenance et Ports de Destination	QUANTIDADE QUANTITY QUANTITÉ					VALOR A BORDO NO BRASIL Value C. I. F. Valeur à bord au Brésil				
	1926	1927	1928	1929	1930	1926	1927	1928	1929	1930
<b>45 A - Ferro fundido (continuação).</b>										
São Francisco.....	VIDE	46				VIDE	90			
Rio Grande.....	45			5.155		45			2.522	
Porto Alegre.....		1.264	3				2.672	1		
Total em kilog.....		8.193.718	334.255	245.367			3.034.748	88.019	65.696	
Valor por unidade.....							\$370	\$263	\$267	
<b>45 B { Ferro e aço em limalha. Iron and steel filings. Fer et acier en limaille.</b>										
(1)										
Allemanha.....	VIDE	16.611	54.287	71.400	40.300	VIDE	47.231	167.227	224.925	97.215
Argentina.....	45		100	400	500	45		1.310	656	511
Belgica.....		4.930	5.281	3.000	15.224		12.912	15.644	17.680	30.863
Estados- Unidos.....		3.252	13.914	89.931	8.887		26.813	135.291	220.648	41.775
França.....		5.254	33.039	7.716	6.177		11.185	71.581	16.355	17.460
Grã-Bretanha.....		7.496	4.148	1.121	9		6.328	2.959	1.004	93
Hollanda.....		52	67	9.428	11.565		199	152	4.941	8.687
Total em kilog.....		37.595	110.836	182.996	82.662		104.718	394.164	486.209	196.604
Equivalente em ££ esterlinas.....							2,546	9,673	11,950	4,554
Manãos.....	VIDE		5	50		VIDE		11	193	
Pará.....	45	1		81.419	1	45	1		175.473	1
Maranhão.....				22					125	
Portaleza.....			10					44		
Natal.....				40					95	
Cabedello.....			100	110	30			244	430	133
Recife.....		345	1.343	980	588		955	3.602	2.573	2.700
Maceió.....		200	545	205	284		391	1.973	712	810
Bahia.....			197	200				513	284	
Victoria.....				5					6	
Rio de Janeiro.....		14.642	34.560	22.991	38.178		38.641	119.591	77.161	104.483
Santos.....		21.757	72.422	73.336	40.055		63.944	257.424	220.160	76.669
Paranaguá.....			183	795	954			1.141	2.140	5.139
Florianopolis.....			50					192		
Rio Grande.....		6	1.018	330	285		90	5.974	2.009	1.671
Pelotas.....			244	375	453			1.939	2.625	2.667
Porto Alegre.....		644	159	2.138	1.834		696	1.516	2.223	2.331
Total em kilog.....		37.595	110.836	182.996	82.662		104.718	394.164	486.209	196.604
Valor por unidade.....							2812	3856	2856	28378
<b>45 C { Ferro e aço, não especificados. Iron and steel, unenumerated. Fer et acier non dénommés.</b>										
(1)										
Allemanha.....	VIDE	2.809	434	122.119	113.582	VIDE	3.622	3.001	88.851	80.775
Argentina.....	45			4.195	100	45			2.726	246
Belgica.....		813.465	28.582	123.343	204.824		220.140	34.536	85.497	163.249
Dinamarca.....		67						236		
Estados- Unidos.....		250	262.286	79.533	14.604		1.245	98.283	75.490	34.722
França.....		10.857	5.256	18.722	820		7.805	12.433	74.904	6.755
Grã-Bretanha.....		314.405	292.856	347.617	154.806		89.055	87.330	95.676	102.755
Hollanda.....			50.898	24.156				33.293	7.237	
Italia.....			39.756	965				31.760	814	
Noruega.....		15.167	15.424	20.345	58.585		8.078	9.982	12.099	48.465
Suecia.....		10.779	20.203	14.000			7.069	15.726	10.594	
Total em kilog.....		1.167.799	715.695	754.995	547.321		337.250	326.344	453.888	436.967
Equivalente em ££ esterlinas.....							8,198	8,014	11,154	9,794

(1) Até 1926 incluída na classe 45.

(1) Included in class 45 up to the year 1926.

(1) Inclus dans la classe 45, jusque 1926.



IMPORTAÇÃO GERAL DE MERCADORIAS

GENERAL IMPORTS OF MERCHANDISE

IMPORTATION GÉNÉRALE DE MARCHANDISES

CLASSE II { MATERIAS PRIMAS.  
RAW MATERIALS.  
MATIÈRES PREMIÈRES.

ANNOS..... } 1926 a 1930  
YEARS..... }  
ANNÉES.... }

PAIZES DE PROCEDENCIA e PORTOS DE DESTINO Countries of Consignment and Ports of Destination Pays de Provenance et Ports de Destination	QUANTIDADE QUANTITY QUANTITÉ					VALOR A BORDO NO BRASIL Value C. I. F. Valeur à bord au Brésil				
	1926	1927	1928	1929	1930	1926	1927	1928	1929	1930
<b>45 C - Ferro e aço não especificados (continuação).</b>										
Porto Velho.....	VIDE				2.804	VIDE				2.870
Manáos.....	45	15.414		4.295	2.255	45	5.586		1.834	1.844
Pará.....		100	28	9.901	56.008		142	1.053	23.586	26.398
Fortaleza.....					1.810					2.203
Recife.....		254	554	9.862	28.206		282	714	20.790	22.613
Maceió.....				1.054	113				1.170	1.727
Bahia.....				2.025	2.000				7.660	1.704
Victoria.....				161	1.209				1.165	2.926
Rio de Janeiro.....		814.896	361.874	667.303	356.835		225.618	190.647	360.368	288.407
Santos.....		324.835	353.147	26.855	79.920		100.464	136.661	12.235	74.525
Paranaguá.....				224	2.160				370	1.130
Póz do Iguassú.....				4.100					2.556	
São Francisco.....		2.300		7.211	1.425		1.614		6.928	828
Florianopolis.....				6.535					5.332	
Rio Grande.....		10.000	21	4.516	5.624		3.544	169	1.704	2.284
Pelotas.....				4.352	131				5.253	228
Porto Alegre.....			71	6.506	6.721			100	2.767	7.034
Sant'Anna do Livramento.....				95	100				170	246
<b>Total em kilog.....</b>		<b>1.167.799</b>	<b>715.695</b>	<b>754.995</b>	<b>547.321</b>		<b>337.250</b>	<b>326.344</b>	<b>453.888</b>	<b>436.967</b>
<b>Valor por unidade.....</b>							<b>\$288</b>	<b>\$455</b>	<b>\$601</b>	<b>\$798</b>
<b>46 a 48 { Juta. Jute. Jute.</b>										
<b>Total em kilog.....</b>	<b>20.581.868</b>	<b>28.475.001</b>	<b>20.764.125</b>	<b>26.983.479</b>	<b>20.089.767</b>	<b>42.800.741</b>	<b>52.665.138</b>	<b>39.614.696</b>	<b>48.823.140</b>	<b>35.477.003</b>
<b>Equivalente em ££ esterlinas.....</b>						<b>1,272,725</b>	<b>1,282,707</b>	<b>972,217</b>	<b>1,199,442</b>	<b>814,121</b>
<b>46 { Em fio para tecelagem. Yarn. Fils à tissage.</b>										
Allemanha.....	24.141	264.120	192.952	10.854	155.948	76.203	679.082	491.177	28.251	292.556
Argentina.....					206.119					306.715
Austria.....		2.253					9.090			
Belgica.....	1.216	7.164	23.872	5.101	5.344	3.044	23.326	69.256	17.410	12.781
Estados-Unidos.....				22	196				46	2.794
França.....	3.302	4.588	65.059	16.860		7.118	8.334	165.971	46.724	
Grã-Bretanha.....	6.877.248	7.547.846	7.161.229	7.325.156	5.564.322	17.714.548	18.998.937	18.041.172	18.002.679	12.924.164
Hespanha.....	6					73				
Hollanda.....			4.713	135.158				25.374	366.979	
Irlanda.....	59.983					152.869				
India.....			22.678	146.916	771.524			30.923	229.761	1.190.510
Italia.....		18.459		307	411.923		100.229		1.752	826.425
Uruguay.....				86.120	98.500				68.744	58.551
<b>Total em kilog.....</b>	<b>6.965.896</b>	<b>7.844.430</b>	<b>7.470.503</b>	<b>7.726.494</b>	<b>7.213.876</b>	<b>17.953.855</b>	<b>19.818.998</b>	<b>18.823.873</b>	<b>18.762.345</b>	<b>15.614.496</b>
<b>Equivalente em ££ esterlinas.....</b>						<b>536,457</b>	<b>482,583</b>	<b>461,939</b>	<b>460,894</b>	<b>360,322</b>
Pará.....	443.580	792.667	777.097	966.015	892.966	1.074.823	1.904.173	1.896.569	2.351.538	2.051.114
Maranhão.....	232.216	303.332	402.204	715.442	276.040	599.201	748.367	1.017.617	1.738.255	613.641
Parnahyba.....		254					700			
Fortaleza.....		4.067	20.333	73.737	201.891		10.584	50.939	183.852	490.491
Natal.....				44.292	26.297				118.216	62.661
Cabedello.....	10.501	37.431	53.534	97.299	54.824	26.948	98.180	151.039	253.301	139.294
Recife.....	812.911	1.340.254	1.327.922	1.560.585	1.116.991	2.054.808	3.350.813	3.356.523	3.842.167	2.491.526
Aracajú.....		25.535					62.037			
Bahia.....	870.159	1.099.700	1.146.660	1.180.871	888.915	2.279.672	2.669.250	2.818.893	2.835.878	2.030.564
Rio de Janeiro.....	1.648.005	2.032.703	1.959.758	921.733	600.073	4.218.406	5.195.646	4.922.448	2.280.088	1.376.226
Santos.....	2.368.199	1.459.676	1.103.203	1.034.460	1.759.026	6.062.428	3.855.629	2.820.807	2.535.951	3.617.091
Paranaguá.....	262.627	238.183	145.937	91.904	71.174	706.663	614.792	371.807	241.396	157.465
São Francisco.....	108.265	295.069	83.474	137.115	82.549	320.144	736.333	221.916	341.608	188.855
Rio Grande.....	206.319	192.002	404.777	741.012	475.323	601.040	501.593	1.050.040	1.782.864	1.099.835
Porto Alegre.....	3.114	23.557	45.120	75.909	669.302	9.258	70.901	144.064	188.487	1.237.182
Sant'Anna do Livramento.....			484	86.120	98.500			1.211	68.744	58.551
<b>Total em kilog.....</b>	<b>6.965.896</b>	<b>7.844.430</b>	<b>7.470.503</b>	<b>7.726.494</b>	<b>7.213.876</b>	<b>17.953.855</b>	<b>19.818.998</b>	<b>18.823.873</b>	<b>18.762.345</b>	<b>15.614.496</b>
<b>Valor por unidade.....</b>						<b>2\$577</b>	<b>2\$586</b>	<b>2\$519</b>	<b>2\$428</b>	<b>2\$164</b>

CLASSE II { MATERIAS PRIMAS.  
RAW MATERIALS.  
MATIÈRES PREMIÈRES.

ANNOS..... } 1926 a 1930  
YEARS..... }  
ANNÉES..... }

PAIZES DE PROCEDENCIA e PORTOS DE DESTINO Countries of Consignment and Ports of Destination Pays de Provenance et Ports de Destination	QUANTIDADE QUANTITY QUANTITÉ					VALOR A BORDO NO BRASIL Value C. I. F. Valeur à bord au Brésil				
	1926	1927	1928	1929	1930	1926	1927	1928	1929	1930
47 { Em bruto. Raw. En brut.										
Allemanha.....	1.443	2.456	150.871	263.032	360	3.150	4.549	303.020	405.037	1.410
Argentina.....					928					4.564
Belgica.....		272.682	131.154		63.577		529.124	257.984		98.308
França.....			1.796					5.332		
Grã-Bretanha.....	5.145	450.465	392.495	155.376	22.362	13.045	781.104	770.708	244.896	47.798
Hollanda.....			4.890	825				17.042	2.936	
India.....	13.495.288	19.882.893	12.453.042	18.699.459	12.411.955	24.728.570	31.484.485	19.194.350	29.178.409	19.009.079
Italia.....		3.600					4.386			
Uruguay.....			9.000					19.532		
Total em kilog.....	13.501.876	20.612.096	13.143.248	19.118.692	12.499.182	24.744.765	32.803.648	20.567.968	29.831.278	19.161.159
Equivalente em £ esterlinas.....						733,255	799,088	504,808	732,908	437,144
Pará.....			15.610					38.705		
Recife.....		480.949	512.650	386.418	558.449		712.868	815.449	613.506	818.359
Bahia.....			44.391					105.564		
Victoria.....	1.233			115		2.778		42	149	
Rio de Janeiro.....	45.517	72.845	144.076	678.856	1.244.981	72.385	128.735	236.537	1.097.006	1.750.142
Santos.....	13.449.931	20.058.302	12.426.472	18.053.303	10.694.824	24.656.557	31.962.045	19.371.296	28.120.617	16.588.094
Paranaguá.....	5.145					13.045				
Florianopolis.....			28					212		
Porto Alegre.....			13					166		
Sant'Anna do Livramento.....					928					4.564
Total em kilog.....	13.501.876	20.612.096	13.143.248	19.118.692	12.499.182	24.744.765	32.803.648	20.567.968	29.831.278	19.161.159
Valor por unidade.....						1\$332	1\$691	1\$564	1\$560	1\$532
48 { Estopa. Oakum or waste. Etoupe.										
Allemanha.....	15.827	2.629	495	34.300	1.005	17.144	11.976	1.601	55.601	2.167
Argentina.....	73.209	888	136.698	30.430	300	41.475	390	191.691	7.462	1.029
Belgica.....		72		13.011			48		26.971	
Estados-Unidos.....	9.329	1.402	8.159	33.352	4.176	17.560	3.623	20.515	81.451	11.185
França.....	1.023	104				1.005	392			
Grã-Bretanha.....	14.708	3.411	4.913	14.478	827	24.937	9.238	8.855	31.359	2.163
Hollanda.....				472					213	
India.....					359.361					661.660
Italia.....		9.969		12.250	11.040		16.825		26.460	23.144
Noruega.....			109					193		
Total em kilog.....	114.096	18.475	150.374	138.293	376.709	102.121	42.492	222.855	229.517	701.348
Equivalente em £ esterlinas.....						3,013	1,036	5,470	5,640	16,655
Porto Velho.....	1.134			522		2.456			1.317	
Manóos.....	3.054	658	4.325	10.257	3.230	6.590	1.664	11.157	26.550	8.745
Pará.....	5.464	842	3.652	16.344	1.184	9.418	2.156	8.847	39.130	3.249
Maranhão.....	805			1.150		1.551			2.989	
Parnahyba.....					254					700
Fortaleza.....			756	105				769	246	
Cabedello.....			109					193		
Recife.....	253	14	995	5.100	37	209	43	2.426	8.324	93
Bahia.....	1.045	2.841			505	1.043	12.496			1.274
Victoria.....		6		3			42		1	
Rio de Janeiro.....	15.744	1.308	1.207	80.969	370.194	17.617	3.502	2.830	116.531	684.091
Santos.....	56.374	11.777	57.210	5.187		21.016	21.703	136.668	14.131	
Fóz do Iguassú.....					220					855
Florianopolis.....		96		551	1.005		344		1.190	2.167
Rio Grande.....	21.163		80.521	16.447		15.731		59.437	14.642	
Pelotas.....				232					815	
Porto Alegre.....	6.065	45		1.196		18.472	152		3.411	
Sant'Anna do Livramento.....	2.845					7.948				
Uruguayana.....	150	888	1.599	230	80	70	390	528	210	174
Total em kilog.....	114.096	18.475	150.374	138.293	376.709	102.121	42.492	222.855	229.517	701.348
Valor por unidade.....						\$895	\$2299	1\$432	1\$659	1\$331



IMPORTAÇÃO GERAL DE MERCADORIAS

81

GENERAL IMPORTS OF MERCHANDISE

IMPORTATION GÉNÉRALE DE MARCHANDISES

CLASSE II { MATERIAS PRIMAS.  
RAW MATERIALS.  
MATIÈRES PREMIÈRES.

ANNOS..... } 1926 a 1930  
YEARS..... }  
ANNÉES.... }

PAIZES DE PROCEDENCIA e PORTOS DE DESTINO Countries of Consignment and Ports of Destination Pays de Provenance et Ports de Destination	QUANTIDADE QUANTITY QUANTITÉ					VALOR A BORDO NO BRASIL Value C. I. F. Valeur à bord au Brésil				
	1926	1927	1928	1929	1930	1926	1927	1928	1929	1930
19 a 52 { Lã. Wool. Laine.										
Total em kilog.....	1.517.970	1.800.393	2.620.399	1.896.008	1.376.546	26.769.569	41.854.487	61.376.789	39.616.551	23.027.210
Equivalente em £\$ esterlinas.....						738,226	1,018,072	1,506,216	972,951	523,102
19 { Em bruto, cardada, carbonisada, tinta, ou em rama. Unprepared, combed, carbonised, and dyed. En brut, cardée, carbonisée, teinte et en plume.										
Allemanha.....	5.035	8.975	1.025	39.026	990	29.758	60.594	3.436	61.497	3.218
Argentina.....	41.536	8.539	8.996	16.179	12.908	349.192	95.096	112.233	123.024	83.789
Belgica.....	9.771	49.184	57.269	58.606	17.871	163.915	938.908	986.375	1.160.574	324.746
Estados-Unidos.....	3.765	4.022	1.985		1.422	10.064	9.583	7.227		3.586
França.....	2.806	7.420	8.274	9.177	3.131	46.822	112.482	186.064	181.006	55.255
Grã-Bretanha.....	32.974	34.445	78.567	81.691	34.248	505.314	611.637	1.528.845	1.547.885	539.956
Hespanha.....					461					2.842
Hollanda.....	202			154		1.998			3.056	
Italia.....	165	19.259	41.231			1.411	81.932	188.315		
Uruguay.....	677	110.383	69.585		59.680	4.836	921.384	604.666		332.336
Total em kilog.....	96.931	242.227	266.932	204.833	130.711	1.113.310	2.831.616	3.617.161	3.077.042	1.345.728
Equivalente em £\$ esterlinas.....						32,975	68,956	88,771	75,589	30,464
Recife.....	12	25	73	26		73	983	1.345	530	
Rio de Janeiro.....	44.836	54.416	77.805	95.391	16.449	493.048	865.642	1.331.086	975.482	260.174
Santos.....	41.523	183.671	186.428	105.468	111.475	565.684	1.880.346	2.225.754	2.046.100	1.059.796
Florianopolis.....	68					776				
Rio Grande.....	4.367		386	1.870	990	15.261		6.168	10.577	3.218
Pelotas.....		1.439			503		30.098			2.646
Porto Alegre.....	6.125	2.676	2.276	2.078	1.294	38.468	54.547	52.808	44.353	19.894
Total em kilog.....	96.931	242.227	266.932	204.833	130.711	1.113.310	2.831.616	3.617.161	3.077.042	1.345.728
Valor por unidade.....						11\$885	11\$689	13\$550	15\$022	10\$295
10 { Em fio para bordar. For embroidery. Fils à broder.										
Allemanha.....	7.486	3.292	6.065	4.571	6.693	204.329	124.090	209.167	177.820	269.582
Argentina.....			13					815		
Belgica.....	57			1.440	4.424	1.749			31.893	110.277
França.....	7.439	3.619	18.429	5.647	4.458	164.399	139.271	516.742	206.119	161.629
Grã-Bretanha.....	1.587	181	903	418	1.343	48.112	6.851	31.617	9.501	36.522
Hollanda.....			1					41		
Italia.....	950	838				23.293	17.456			
Suissa.....	32				356	1.243				13.379
Total em kilog.....	17.551	7.930	25.411	12.076	17.274	443.125	287.668	758.382	425.333	591.389
Equivalente em £\$ esterlinas.....						13,250	6,991	18,619	10,445	13,612
Manáos.....	20	52	330			331	2.299	1.294		
Pará.....	56	29	30	18	45	1.093	1.292	1.288	308	2.243
Maranhão.....	52	5				1.757	166			
Parnahyba.....					21					189
Fortaleza.....	250	85	81	37	32	7.091	1.667	2.798	1.205	1.358
Natal.....		30	31				931	1.151		
Cabedello.....	244		21	21		6.136		753	934	
Recife.....	344	144	601	378	273	10.309	5.403	18.495	6.989	9.754
Maceió.....	42	99	21	33	36	1.140	3.366	989	1.302	1.456
Bahia.....	187	164	249	24		6.895	4.895	9.988	1.212	
Rio de Janeiro.....	5.835	1.983	16.807	5.056	8.003	145.878	74.078	452.708	155.757	240.491
Santos.....	8.872	4.941	5.939	6.085	7.356	239.326	181.070	224.581	241.953	287.267
Paranaguá.....	476	386	491	239	313	13.073	12.186	16.053	8.977	12.920
São Francisco.....	74		28	29	146	2.088		968	1.429	6.267
Itajhy.....				102					3.024	
Florianopolis.....	10					549				

CLASSE II { MATERIAS PRIMAS.  
RAW MATERIALS.  
MATIÈRES PREMIÈRES.

ANNOS..... } 1926 a 1930  
YEARS..... }  
ANNÉES.... }

PAIZES DE PROCEDENCIA e PORTOS DE DESTINO Countries of Consignment and Ports of Destination Pays de Provenance et Ports de Destination	QUANTIDADE QUANTITY QUANTITÉ					VALOR A BORDO NO BRASIL Value C. I. F. Valeur à bord au Brésil				
	1926	1927	1928	1929	1930	1926	1927	1928	1929	1930
<b>50 - Lã em fio para bordar (continuação).</b>										
Rio Grande.....	425		43		18	6.344		942		1.034
Pelotas.....	636	12	101			767	515	2.054		
Porto Alegre.....	28		638	54	1.031	548		24.320	2.243	28.410
<b>Total em kilog.....</b>	<b>17.551</b>	<b>7.930</b>	<b>25.411</b>	<b>12.076</b>	<b>17.274</b>	<b>443.125</b>	<b>287.668</b>	<b>758.382</b>	<b>425.333</b>	<b>531.389</b>
<b>Valor por unidade.....</b>						<b>25\$247</b>	<b>36\$276</b>	<b>29\$344</b>	<b>35\$221</b>	<b>34\$235</b>
<b>51</b> { Em fio para tecelagem. Yarn. Fils à tissage.										
Allemanha.....	39.928	39.632	156.846	230.739	199.086	968.051	1.128.881	4.410.781	5.964.477	4.537.197
Argentina.....		56					618			
Austria.....		100					5.996			
Belgica.....	148.511	97.032	47.953	96.410	55.986	3.300.502	2.518.227	1.499.584	2.349.275	1.314.315
Estados- Unidos.....	72		5			3.869		212		
França.....	599.610	634.232	902.660	507.172	384.210	11.702.454	17.554.785	26.480.690	13.218.362	8.036.644
Grã-Bretanha.....	189.425	357.094	485.326	312.731	155.161	4.087.166	8.407.984	13.150.780	7.801.062	3.086.030
Hollanda.....	50.395	139.500	143.057	65.784	37.008	1.248.956	4.401.286	4.426.692	1.853.371	884.649
Italia.....	160.788	181.030	245.531	170.864	124.913	3.262.633	4.364.629	5.773.722	4.201.024	2.478.032
Suecia.....	1					34				
Suissa.....	5.587	1.000		1.690	2.679	144.906	24.309		50.426	70.300
<b>Total em kilog.....</b>	<b>1.194.317</b>	<b>1.449.676</b>	<b>1.981.378</b>	<b>1.385.390</b>	<b>959.043</b>	<b>24.718.571</b>	<b>38.406.715</b>	<b>55.742.361</b>	<b>35.437.997</b>	<b>20.407.167</b>
<b>Equivalente em ££ esterlinas.....</b>						<b>727,036</b>	<b>934,129</b>	<b>1,367,941</b>	<b>870,300</b>	<b>463,070</b>
Manãos.....			5		1			212		46
Maranhão.....				48					1.988	
Fortaleza.....	77		29	83	89	1.255		1.674	3.442	3.011
Recife.....	762	1.713	2.484	1.228	2.145	20.875	46.910	63.385	35.149	42.625
Maceió.....				43					1.822	
Aracajú.....					10					515
Bahia.....	933	863	653	50		17.489	18.376	13.933	692	
Rio de Janeiro.....	806.750	822.179	1.066.390	555.635	344.248	16.887.746	22.849.148	31.211.596	15.021.192	8.152.294
Santos.....	367.383	614.602	890.977	788.269	507.092	7.385.087	15.240.423	23.806.401	19.376.500	11.813.247
Paranaguá.....	550	272	3.071	12.159	605	12.843	5.726	76.137	176.138	16.669
São Francisco.....	2.888	4.612	3.566	2.534	2.003	62.262	84.889	102.883	68.610	43.320
Itajahy.....	747	539	2.354	2.284	3.659	19.156	15.245	65.283	60.162	81.910
Florianopolis.....			438	2.468	16			8.811	56.834	433
Rio Grande.....	1.721	111	868	4.910	1.484	50.175	4.471	31.337	155.757	37.574
Pelotas.....		94	236	1.017	2.051		5.089	5.677	23.423	49.583
Porto Alegre.....	12.506	4.691	10.307	14.662	5.640	261.683	136.438	355.032	456.288	165.940
<b>Total em kilog.....</b>	<b>1.194.317</b>	<b>1.449.676</b>	<b>1.981.378</b>	<b>1.385.390</b>	<b>959.043</b>	<b>24.718.571</b>	<b>38.406.715</b>	<b>55.742.361</b>	<b>35.437.997</b>	<b>20.407.167</b>
<b>Valor por unidade.....</b>						<b>20\$696</b>	<b>26\$493</b>	<b>25\$133</b>	<b>25\$579</b>	<b>21\$278</b>
<b>52</b> { Desperdícios. Waste. Déchets.										
Allemanha.....	95.157	53.532	272.751	146.743	132.432	190.594	144.598	852.294	314.005	209.255
Argentina.....	23.681	14.274	26.764	71.772	29.453	35.197	26.177	165.420	111.505	55.711
Belgica.....	1.023	2.556	2.466		2.728	1.390	39.188	39.630		36.169
Estados- Unidos.....	26.087	17.673	6.778	29.950	9.734	63.494	58.857	23.395	76.687	34.611
França.....	19.111	50	4.605			33.761	771	25.918		
Grã-Bretanha.....	16.017	3.212	20.391	14.500	35.043	80.434	19.579	80.319	42.404	91.589
Hollanda.....		200			6.871		1.852			26.287
Italia.....	28.095	9.063	12.923	30.744	18.889	89.693	37.466	61.909	131.578	83.247
Uruguay.....					34.368					146.057
<b>Total em kilog.....</b>	<b>209.171</b>	<b>100.560</b>	<b>346.678</b>	<b>293.709</b>	<b>269.518</b>	<b>494.563</b>	<b>328.488</b>	<b>1.258.885</b>	<b>676.179</b>	<b>682.926</b>
<b>Equivalente em ££ esterlinas.....</b>						<b>14,966</b>	<b>7,996</b>	<b>30,885</b>	<b>16,617</b>	<b>15,966</b>



IMPORTAÇÃO GERAL DE MERCADORIAS

GENERAL IMPORTS OF MERCHANDISE

IMPORTATION GÉNÉRALE DE MARCHANDISES

CLASSE II { MATERIAS PRIMAS.  
RAW MATERILAS.  
MATIÈRES PREMIÈRES.

ANNOS..... }  
YEARS..... } 1926 a 1930  
ANNÉES.... }

PAIZES DE PROCEDENCIA e PORTOS DE DESTINO Countries of Consignments and Ports of Destination Pays de Provenance et Ports de Destination	QUANTIDADE QUANTITY QUANTITÉ					VALOR A BORDO NO BRASIL Value C. I. F. Valeur à bord au Brésil				
	1926	1927	1928	1929	1930	1926	1927	1928	1929	1930
<b>52 - Desperdícios de lã (continuação).</b>										
Porto Velho.....			750					2.620		
Manáos.....	90			45		854			466	
Pará.....			133	738	380			187	1.639	1.011
Maranhão.....	16		132	113		1		220	144	
Parnahyba.....	76			378	68	85			395	118
Fortaleza.....	520		415			577		502		
Recife.....	359	711	572	559	1.038	314	5.231	4.546	4.490	6.034
Maceió.....			40					442		
Bahia.....	1.319	650	905	1.342	303	4.960	189	5.743	8.259	579
Rio de Janeiro.....	63.298	20.106	167.862	139.210	147.040	164.328	65.856	472.391	273.263	291.920
Santos.....	140.273	49.142	43.909	113.536	119.289	315.940	172.906	239.697	281.636	379.201
Paranaguá.....			79					237		48
São Francisco.....			223					811		
Florianópolis.....		31			344		1.820			557
Rio Grande.....		16.750	88.985	15.647	316		61.687	368.743	36.698	911
Porto Alegre.....	3.220	13.170	42.444	14.960	740	7.504	20.799	162.435	58.114	2.547
Sant'Anna do Livramento.....			229	7.181				311	11.075	
<b>Total em kilog.....</b>	<b>209.171</b>	<b>100.560</b>	<b>346.678</b>	<b>293.709</b>	<b>269.518</b>	<b>494.563</b>	<b>328.488</b>	<b>1.258.885</b>	<b>676.179</b>	<b>682.926</b>
<b>Valor por unidade.....</b>						<b>2\$364</b>	<b>3\$266</b>	<b>3\$631</b>	<b>2\$302</b>	<b>2\$533</b>
<b>53 e 54 { Linho. Linen. Lin.</b>										
<b>Total em kilog.....</b>	<b>185.688</b>	<b>128.822</b>	<b>142.597</b>	<b>91.782</b>	<b>51.532</b>	<b>1.330.368</b>	<b>1.559.571</b>	<b>1.604.126</b>	<b>976.208</b>	<b>776.159</b>
<b>Equivalente em ££ esterlinas.....</b>						<b>40,245</b>	<b>37,950</b>	<b>39,368</b>	<b>23,986</b>	<b>17,676</b>
<b>53 { Em bruto e preparada. Raw or prepared. Brut et préparé.</b>										
Allemanha.....	68	1.445	10.930	1.209		642	5.144	77.439	8.873	
Argentina.....					15					191
Belgica.....	65.272	20.277	10.509	10.066		205.680	128.346	76.506	67.719	
Estados- Unidos.....	15.582	16.855	19.436	19.508	5.804	30.976	42.873	48.118	48.774	14.917
França.....	10	3	188	34	1	36	87	1.689	1.481	56
Grã-Bretanha.....	32.236	21.166	28.804	16.758	8.725	73.711	73.086	111.866	59.073	28.998
Hollanda.....				2				4		
Italia.....	134		402	331		253		8.971	3.764	
Portugal.....	1.294	2.799	1.523	721	525	5.282	6.998	8.231	3.895	2.927
<b>Total em kilog.....</b>	<b>114.596</b>	<b>62.545</b>	<b>71.792</b>	<b>48.629</b>	<b>15.070</b>	<b>316.580</b>	<b>256.534</b>	<b>332.820</b>	<b>193.583</b>	<b>47.089</b>
<b>Equivalente em ££ esterlinas.....</b>						<b>9,729</b>	<b>6,241</b>	<b>8,168</b>	<b>4,756</b>	<b>1,089</b>
Manáos.....	908	4.785	2.803	1.326	677	2.055	12.277	7.158	3.125	1.806
Pará.....	14.907	11.913	15.429	9.188	5.216	29.527	29.564	36.850	22.212	13.429
Maranhão.....	12	30	325	250	8	73	158	1.050	738	51
Parnahyba.....		227		1	643		592		1	1.617
Fortaleza.....				20	25				101	307
Natal.....			227					640		
Recife.....	292		756	192	150	1.099		2.824	1.213	778
Maceió.....	8		1.156	35	42	8		22.023	214	225
Bahia.....	610	360	610	129	96	2.153	1.233	2.020	672	489
Rio de Janeiro.....	96.745	37.798	46.825	33.588	5.923	276.350	183.011	236.179	135.642	16.731
Santos.....	1.041	5.932	937	1.695	69	4.616	23.445	12.214	19.791	562
Paranaguá.....		787	950	1.055			1.994	3.341	5.207	
Fóz do Iguassú.....					15					191
São Francisco.....	43	31				500	286			
Florianópolis.....			816	829				1.774	1.482	
Rio Grande.....		123	136				1.246	296		
Pelotas.....		495	275				1.841	1.072		
Porto Alegre.....	30	64	547	321	2.206	199	887	5.379	3.185	10.903
<b>Total em kilog.....</b>	<b>114.596</b>	<b>62.545</b>	<b>71.792</b>	<b>48.629</b>	<b>15.070</b>	<b>316.580</b>	<b>256.534</b>	<b>332.820</b>	<b>193.583</b>	<b>47.089</b>
<b>Valor por unidade.....</b>						<b>2\$762</b>	<b>4\$101</b>	<b>4,636</b>	<b>3\$980</b>	<b>3\$124</b>

CLASSE II { MATERIAS PRIMAS.  
RAW MATERIALS.  
MATIÈRES PREMIÈRES.

ANNOS..... } 1926 a 1930  
YEARS..... }  
ANNÉES.... }

PAIZES DE PROCEDENCIA e PORTOS DE DESTINO Countries of Consignment and Ports of Destination Pays de Provenance et Ports de Destination	QUANTIDADE QUANTITY QUANTITÉ					VALOR A BORDO NO BRASIL Value C. I. F. Valeur à bord au Brésil				
	1926	1927	1928	1929	1930	1926	1927	1928	1929	1930
54 { Em fio torcido ou linha. { Yarn and thread. { Fils retors et fils à coudre.										
Allemanha.....	14.405	10.243	10.516	6.655	8.833	235.064	223.085	200.409	118.227	168.66
Austria.....	88				500	465				8.04
Belgica.....	3.296	513	2.302	870	51	44.966	7.253	50.711	14.683	2.00
Estados- Unidos.....	5	547	39		70	219	4.299	1.491		3.51
França.....	10.440	9.727	7.605	2.115	127	111.805	139.166	117.132	31.352	3.97
Grã-Bretanha.....	33.923	37.166	40.761	28.637	26.480	564.307	806.345	773.193	547.495	536.63
Hollanda.....		878	2.209		63		16.256	25.420		1.95
Irlanda.....	226					2.518				
Italia.....	8.221	5.416	5.796	4.558	102	49.086	68.596	69.096	58.418	1.46
Portugal.....	210	60	27			849	367	111		
Suissa.....	228	1.727	1.550	318	236	4.112	37.670	33.743	12.450	2.80
Uruguay.....	50					397				
Total em kilog.....	71.092	66.277	70.805	43.153	36.462	1.013.788	1.303.037	1.271.306	782.625	729.07
Equivalente em ££ esterlinas.....						30,516	31,709	31,200	19,230	16,58
Manãos.....	12	15	18	44		568	351	416	820	
Pará.....	33	466		3		414	1.719		123	
Maranhão.....		61					1.013			
Portaleza.....	2		25	13	1	139		334	268	4
Recife.....	554	316	258	402	45	6.522	4.366	3.428	7.629	1.43
Maceió.....					10					10
Bahia.....	248	779	1.233	816	696	5.642	15.882	21.786	10.701	8.32
Rio de Janeiro.....	40.778	42.209	44.699	23.608	24.815	629.735	830.157	850.957	461.380	522.17
Santos.....	23.464	21.054	17.284	14.974	8.035	263.341	427.638	280.672	258.892	140.69
Paranáguá.....	478	82	276	123	385	21.583	1.715	3.024	1.827	6.42
São Francisco.....	112	147	37	213	24	638	1.002	265	1.370	210
Itajahy.....	9		150	56	50	872		2.330	721	52
Florianopolis.....	250	95	220	200	120	1.520	854	1.384	1.290	844
Rio Grande.....	1.567	23	180	20	79	14.446	752	2.485	167	1.17
Pelotas.....	119	478	72	262	266	3.977	4.976	1.554	2.984	5.774
Porto Alegre.....	3.416	552	6.353	2.419	1.936	63.994	12.612	102.671	34.453	41.35
Porto Murinho.....	50					397				
Total em kilog.....	71.092	66.277	70.805	43.153	36.462	1.013.788	1.303.037	1.271.306	782.625	729.070
Valor por unidade.....						14\$280	19\$660	17\$955	18\$136	18\$398
55 a 62 { Madeiras. { Lumber and timber. { Bois.										
Total em kilog.....	29.861.750	36.302.094	54.784.757	56.471.432	43.110.802	12.854.926	18.853.688	28.112.389	28.005.009	22.823.221
Equivalente em ££ esterlinas.....						383,541	458,548	689,891	688,062	520,524
55 { Aduelas e arcos. { Staves and hoops. { Douves et arcs pour la fabrication de tonneaux.										
Allemanha.....	7.142	14.986	17.089	14.139	1.392	12.293	27.574	43.574	43.987	2.934
Argentina.....		48.186	20.876	2.929	114.906		34.642	21.837	2.807	86.720
Belgica.....	5.627					10.125				
Estados- Unidos.....	175.952	280.317	206.920	455.427	386.410	125.403	229.268	173.812	362.080	322.655
França.....	120	94	1.705			43	183	2.654		
Grã-Bretanha.....	33.566					60.927				
Hollanda.....	459					1.032				
Italia.....	12					3				
Portugal.....	10.181					5.917				
Uruguay.....		54.941	309.355	142.051	160.748		46.056	227.003	100.280	170.823
Total em kilog.....	233.059	398.524	555.945	614.546	663.456	215.743	337.723	468.880	509.154	583.132
Equivalente em ££ esterlinas.....						6,578	8,200	11,501	12,513	13,383



IMPORTAÇÃO GERAL DE MERCADORIAS

GENERAL IMPORTS OF MERCHANDISE

IMPORTATION GÉNÉRALE DE MARCHANDISES

CLASSE II { MATERIAS PRIMAS.  
RAW MATERIALS.  
MATIÈRES PREMIÈRES.

ANNOS..... } 1926 a 1930  
YEARS..... }  
ANNÉES..... }

PAIZES DE PROCEDENCIA e PORTOS DE DESTINO Countries of Consignments and Ports of Destination Pays de Provenance et Ports de Destination	QUANTIDADE QUANTITY QUANTITÉ					VALOR A BORDO NO BRASIL Value C. I. F. Valeur à bord au Brésil				
	1926	1927	1928	1929	1930	1926	1927	1928	1929	1930
<b>55 - Aduelas e arcos (continuação).</b>										
Pará.....	4.007					7.175				
Maranhão.....					247					500
Natal.....			522					362		
Recife.....	33.566		96			60.927		272		
Bahia.....				1.700					976	
Rio de Janeiro.....	47.578	437	2.328			35.435	984	3.802		
Santos.....	74.008	72.874	103.158	163.611	245.091	65.146	83.226	120.593	165.378	209.060
Paranaguá.....					82					263
São Francisco.....	261		570			321		2.034		
Itajahy.....		7.612					8.228			
Rio Grande.....		210.611	122.359	300.751	74.659		149.314	94.927	224.873	52.622
Pelotas.....			3.757					6.288		
Porto Alegre.....	6.746	3.863	968	3.504	31.741	12.542	15.273	2.975	14.840	30.658
Sant'Anna do Livramento.....	66.893	91.419	307.187	144.980	311.636	34.197	70.170	224.268	103.087	290.029
Porto Murtinho.....		11.708	15.000				10.528	13.395		
Total em kilog.....	233.059	398.524	555.945	614.546	663.456	215.743	337.723	468.880	509.154	583.132
Valor por unidade.....						\$925	\$847	\$843	\$828	\$878
<b>56 { Cortiça ou cascas de sobreiro. Corks and barks. Liège et écorce de chêne-liège (surrier).</b>										
Allemanha.....	12.994	13	187.808	21.578	89	10.038	144	242.653	25.944	752
Argentina.....	168		38.824			207		66.448		
Estados-Unidos.....	2.575	997	4.094	8.426	7.841	7.886	5.395	13.837	24.302	17.559
França.....	940	441	915	706	608	1.848	2.122	8.227	3.353	3.456
Grã-Bretanha.....				94	22.136				1.424	49.173
Hespanha.....	40	39.914	7.987	56.802		547	113.175	15.911	72.089	
Italia.....		100					384			
Portugal.....	34.502	33.863	32.014	58.527	32.844	37.171	59.988	51.635	138.310	74.967
Possessões Britannicas na Europa.....		33.360					63.170			
Suissa.....	10.120		848	4.509		9.099		676	10.844	
Uruguay.....	5.307		1.750	1.822	1.328	11.677		2.780	3.946	1.961
Total em kilog.....	66.646	108.688	274.240	152.464	64.846	78.473	244.378	402.167	280.212	147.868
Equivalente em ££ esterlinas.....						2,156	5,942	9,874	6,881	3,400
Manãos.....	2.511					7.783				
Pará.....	75		3.417	6.648	3.175	134		7.067	15.314	7.631
Recife.....			848	1.041	26			676	1.935	185
Bahia.....	2.044		194			873		325		
Rio de Janeiro.....	35.934	53.172	33.942	57.176	31.281	44.450	125.518	82.087	141.239	72.197
Santos.....	11.156	52.887	229.060	6.022	24.500	8.447	112.503	309.145	14.175	57.336
Paranaguá.....	353	19		2.310	57	551	82		1.832	390
São Francisco.....			6.092						4.712	
Rio Grande.....	13.973	1.110	1.779	1.230	5.696	15.563	1.851	2.867	2.481	9.214
Pelotas.....				2.310					5.439	
Porto Alegre.....	432	1.500		14.979	111	465	4.424		24.499	865
Sant'Anna do Livramento.....				54.656					68.586	
Uruguayana.....	168					207				
Total em kilog.....	66.646	108.688	274.240	152.464	64.846	78.473	244.378	402.167	280.212	147.868
Valor por unidade.....						1\$177	2\$248	1\$466	1\$837	2\$280
<b>57 { Dormentes. Sleepers. Traverses pour chemins de fer.</b>										
Grã-Bretanha.....	166.003					75.313				
Portugal.....	240					1.898				
Total em kilog.....	166.243					77.211				
Equivalente em ££ esterlinas.....						2,446				

CLASSE II { MATERIAS PRIMAS.  
RAW MATERIALS.  
MATIÈRES PREMIÈRES.

ANNOS..... } 1926 a 1930  
YEARS..... }  
ANNÉE..... }

PIZES DE PROCEDENCIA E PORTOS DE DESTINOS Countries of Consignment and Ports of Destination Pays de Provenance et Ports de Destination	QUANTIDADE QUANTITY QUANTITÉ					VALOR A BORDO NO BRASIL Value C. I. F. Valeur à bord au Brésil				
	1926	1927	1928	1929	1930	1926	1927	1928	1929	1930
57 - Dormentes (continuação).										
Santos.....	166.003					75.313				
Porto Alegre.....	240					1.898				
Total em kilog.....	166.243					77.211				
Valor por unidade.....						\$464				
59 { Pasta de madeira para fabricação de papel. Wood pulp for manufacture of paper. Pâtes de bois (fabrication de papier.)										
Allemanha.....	7.161.469	6.406.666	10.106.483	9.794.459	7.845.347	3.399.490	3.814.944	5.489.017	5.145.047	3.795.029
Argentina.....			280	120				617	214	
Belgica.....	50.621				127.922	33.296				85.399
Canadá.....					23.414					24.938
Estados- Unidos.....		25.441		3.119	56.386		23.419		9.464	38.169
Finlandia.....	2.511.610	6.833.734	18.586.171	16.597.339	11.271.189	1.254.088	3.164.877	9.650.594	8.286.048	6.166.987
França.....	1.358				40.294	3.571				39.241
Grã-Bretanha.....	1.823.814	3.452.924	7.157.427	7.022.220	5.227.195	890.178	1.856.614	3.576.443	3.660.412	2.517.121
Hollanda.....	251.581	688.408	106.445	30.397	4.541.638	128.791	352.330	82.861	22.781	2.972.888
Italia.....	71.350	500.664	48.814	27	16.226	22.577	172.647	16.921	253	10.700
Japão.....					173					2.061
Letonia.....	149.206					71.577				
Noruega.....	1.059.760	1.873.624	3.570.153	2.959.408	1.845.035	620.370	1.357.866	2.273.463	1.857.632	1.078.436
Suecia.....	8.981.003	10.857.527	9.503.589	13.258.554	7.227.841	4.010.509	5.496.968	4.104.378	5.684.834	3.503.974
Total em kilog.....	22.061.772	30.638.988	49.079.362	49.665.643	38.222.660	10.434.447	16.239.665	25.194.294	24.666.685	20.234.943
Equivalente em £ esterlinas.....						\$10,587	\$94,964	\$18,277	\$60,060	\$41,173
Maranhão.....			361					692		
Recife.....	1.165.036	2.804.857	4.870.874	3.638.734	5.054.038	441.241	1.248.707	1.852.026	1.387.497	2.001.020
Rio de Janeiro.....	4.015.034	8.248.618	14.009.580	16.290.133	8.182.517	1.868.853	3.964.011	7.325.878	7.894.731	4.566.379
Santos.....	16.362.403	18.260.827	29.187.209	28.393.644	24.000.689	7.885.746	10.376.432	15.565.036	14.696.758	13.141.656
Paraná.....		360.280	84.830	206.180			183.149	29.213	71.433	
Fóz do Iguaçu.....			280	120				617	214	
São Francisco.....	52.000			253	50	23.830			3.091	79
Itajubá.....	467.296	955.291	926.228	1.118.001	824.824	214.775	452.573	420.832	600.464	444.802
Florianópolis.....					100					206
Pelotas.....	3					2				
Porto Alegre.....		9.115		18.578	160.452		14.793		12.447	80.801
Total em kilog.....	22.061.772	30.638.988	49.079.362	49.665.643	38.222.660	10.434.447	16.239.665	25.194.294	24.666.685	20.234.943
Valor por unidade.....						\$472	\$550	\$513	\$496	\$529
60 { Pinho em tóros, pranchas, taboas. etc. Pine stumps, planks, boards, etc. Sapin en grume, en planches, etc.										
Allemanha.....	21.724	158.340	50.301	46.388	119.435	12.423	56.962	30.191	31.338	75.157
Argentina.....					3.600					2.432
Dantzig.....					24.500				9.112	
Estados- Unidos.....	6.391.069	4.586.003	4.550.536	5.386.179	3.472.622	1.739.006	1.493.103	1.560.941	1.814.243	1.088.041
França.....					22.500				11.513	5.917
Grã-Bretanha.....	12.126	16.815	2.905	10.155	344	11.980	37.178	4.059	20.915	1.123
Hollanda.....					2				1	
Italia.....			22.200		790			11.649		626
Suecia.....		19.410	12.965	196.640	81.040		18.931	14.015	166.577	73.145
Tcheco Slovaquia.....	20.900					10.636				
Uruguay.....					4.850					4.388
Total em kilog.....	6.445.819	4.780.568	4.638.907	5.686.364	3.682.985	1.774.045	1.615.174	1.620.855	2.053.699	1.250.829
Equivalente em £ esterlinas.....						\$3,587	\$9,306	\$9,778	\$0,463	\$8,861
Pará.....					1					45
Cabedello.....	50.758					12.649				
Recife.....		3.198	14.683	79	98		7.737	7.953	52	222
Rio de Janeiro.....	3.112.126	1.297.286	1.262.350	1.145.054	317.428	919.797	424.906	534.479	448.408	149.011



IMPORTAÇÃO GERAL DE MERCADORIAS

87

GENERAL IMPORTS OF MERCHANDISE

IMPORTATION GÉNÉRALE DE MARCHANDISES

CLASSE II { MATERIAS PRIMAS.  
RAW MATERIALS.  
MATIÈRES PREMIÈRES.

ANNOS..... } 1926 a 1930  
YEARS..... }  
ANNÉES..... }

PAIZES DE PROCEDENCIA e PORTOS DE DESTINO Countries of Consignment and Ports of Destination Pays de Provenance et Ports de Destination	QUANTIDADE QUANTITY QUANTITÉ					VALOR A BORDO NO BRASIL Value C. I. F. Valeur à bord au Brésil				
	1926	1927	1928	1929	1930	1926	1927	1928	1929	1930
<b>60 - Pinho em tóros, pranchas, taboas, etc (continuação).</b>										
Santos.....	3.282.935	3.480.084	3.361.874	4.541.231	3.273.196	841.599	1.182.531	1.078.423	1.605.239	1.051.130
Paranáguá.....					12					90
Porto Alegre.....					87.400					45.943
Sant'Anna do Livramento.....					4.850					4.388
<b>Total em kilog.....</b>	<b>6.445.819</b>	<b>4.780.568</b>	<b>4.638.907</b>	<b>5.686.864</b>	<b>3.682.985</b>	<b>1.774.045</b>	<b>1.615.174</b>	<b>1.620.855</b>	<b>2.053.699</b>	<b>1.250.829</b>
<b>Valor por unidade.....</b>						<b>\$275</b>	<b>\$337</b>	<b>\$349</b>	<b>\$361</b>	<b>\$339</b>
<b>61 { Madeiras diversas em bruto, serradas, lavradas, e folheadas. Wood of all kinds, rough, sawed, planed and veneered Bois divers en brut, sciés, plaqués, etc.</b>										
Allemanha.....	458.082	125.765	40.245	48.789	24.560	120.592	49.612	67.730	94.925	54.950
Argentina.....		1.500			1.625		2.683			548
Belgica.....		1.000					3.336			
Canadá.....				8.228	16.326				8.381	10.874
Dantzig.....			5.960					4.603		
Estados- Unidos.....	259.921	81.229	98.408	215.786	410.882	43.989	154.748	187.789	265.759	495.872
França.....	664	508	1.504	7.889	442	4.231	2.759	8.603	33.463	5.557
Grã-Bretanha.....	40.892	71.922	63.672	35.677	19.551	75.173	185.166	109.885	60.073	34.563
Hespanha.....				319	53				3.376	1.142
Italia.....		31.487	1.472	12.063			32.614	21.315	9.264	
Lettonia.....	600					663				
Portugal.....		400	246		1.196		293	245		528
Suecia.....	59.052	61.515	13.590	23.506	2.000	20.339	35.537	15.889	19.770	2.136
Suissa.....				158					248	
Uruguay.....	69.000				220	10.020				279
<b>Total em kilog.....</b>	<b>888.211</b>	<b>375.326</b>	<b>225.097</b>	<b>352.415</b>	<b>476.855</b>	<b>275.007</b>	<b>416.748</b>	<b>416.059</b>	<b>495.259</b>	<b>606.449</b>
<b>Equivalente em £ esterlinas.....</b>						<b>8,193</b>	<b>10,137</b>	<b>10,212</b>	<b>12,165</b>	<b>13,707</b>
Manãos.....	25	151			26	152	1.075			5
Pará.....	405	400	15.749	522	28.178	2.576	293	11.963	1.119	61.139
Cabedello.....		1.676					1.746			
Recife.....	15.646	5.921	674	22.242	85	13.032	7.015	1.838	25.279	319
Aracajú.....				102					56	
Bahia.....			18.540					25.546		
Niotheroy.....					2.800					4.279
Rio de Janeiro.....	312.417	249.149	60.361	52.205	41.556	148.553	205.396	112.992	95.942	70.110
Santos.....	489.766	115.869	124.118	270.878	402.179	97.035	193.146	253.818	355.419	459.852
São Francisco.....		600	15				3.273	80		
Itajahy.....		330	2.512				1.626	2.156		
Rio Grande.....		251	32	300			956	213	1.009	
Pelotas.....		179					1.911			
Porto Alegre.....	952	800	3.096	6.166	2.031	3.639	311	7.453	16.435	10.745
Sant'Anna do Livramento.....	69.000					10.020				
<b>Total em kilog.....</b>	<b>888.211</b>	<b>375.326</b>	<b>225.097</b>	<b>352.415</b>	<b>476.855</b>	<b>275.007</b>	<b>416.748</b>	<b>416.059</b>	<b>495.259</b>	<b>606.449</b>
<b>Valor por unidade.....</b>						<b>\$309</b>	<b>1\$110</b>	<b>1\$348</b>	<b>1\$405</b>	<b>1\$271</b>
<b>62 { Madeiras em bruto para fabricação de phosphoros. Untrimmed for matches. Bois en brut pour la fabrication d'allumettes.</b>										
Suecia.....			11.206					10.134		
<b>Total em kilog.....</b>			11.206					10.134		
<b>Equivalente em £ esterlinas.....</b>								249		
Santos.....			11.206					10.134		
<b>Total em kilog.....</b>			11.206					10.134		
<b>Valor por unidade.....</b>								\$904		

CLASSE II { MATERIAS PRIMAS.  
RAW MATERIALS.  
{ MATIÈRES PREMIÈRES.

ANNOS..... } 1926 a 1930  
YEARS..... }  
ANNÉES.... }

PAIZES DE PROCEDENCIA e PORTOS DE DESTINO Countries of Consignment and Ports of Destination Pays de Provenance et Ports de Destination	QUANTIDADE QUANTITY QUANTITÉ					VALOR A BORDO NO BRASIL Value C. I. F. Valeur à bord au Brésil						
	1926	1927	1928	1929	1930	1926	1927	1928	1929	1930	[ Papel. Mitrés { Paper. { Papier.	
63 a 74 { Materias ou substancias para perfumarias, pintura, tinturaria e outros usos. { Substances for the manufacture of perfumery, dyes, paints, etc. { Matières ou substances pour la parfumerie, peinture, teinturerie et autres usages.												
Total em kilog.....	25.902.448	24.349.547	33.241.617	29.347.363	25.533.917	32.692.763	42.247.296	49.857.857	39.947.434	36.631.930		
Equivalente em ££ esterlinas.....						971,448	1,027,926	1,223,381	981,289	833,456		
63 { Alvaiade de chumbo. { White lead. { Blanc de plomb.												
Allemanha.....	33.774	34.458	42.397	64.345	28.639	44.927	46.611	55.556	92.186	54.824		
Argentina.....	2		100	295		207		216	510			
Austria.....	5.000					7.349						
Belgica.....	33.550	47.109	31.860	15.758	44.305	38.988	73.172	49.688	21.700	81.159		
Dinamarca.....			3.000					5.127				
Estados-Unidos.....	498	250	465	1.509	2.337	759	585	831	2.457	3.761		
França.....	1.771	12.125	1.000	2.145	400	4.217	19.206	950	1.760	1.627		
Grã-Bretanha.....	40.551	41.725	74.887	73.917	74.432	67.352	72.622	120.272	128.098	145.260		
Hespanha.....				27.500	2.032				36.938	2.972		
Hollanda.....	11.240	27.868	35.750	57.298	24.401	19.214	43.714	51.876	89.876	40.393		
Italia.....	2.500	17.000	31.500	11.000	26.350	3.230	24.024	48.579	17.277	45.332		
Uruguay.....	513					154						
Total em kilog.....	129.399	180.535	220.959	253.767	202.896	186.397	279.934	333.093	390.802	375.333		
Equivalente em ££ esterlinas.....						5,574	6,813	8,174	9,596	8,462		
Porto Velho.....					1.016						2.051	
Manáos.....	514	279	753	1.057	101	843	389	1.156	2.158	199		
Pará.....	726	920	90	3.027	30	1.914	2.117	212	3.367	223		
Maranhão.....		301	203	340	138		570	304	975	500		
Parnahyba.....	203		101	204	102	239		142	294	168		
Fortaleza.....		654	142	243	444		1.406	206	544	1.266		
Natal.....			454	100				806	137			
Cabedello.....			500		100			894		197		
Recife.....	3.942	1.258	7.101	4.244	1.006	6.074	3.440	11.092	7.438	2.824		
Maceió.....	900	1.374	700	1.252	99	802	2.888	1.613	1.945	452		
Aracajú.....			500		200			814		1.027		
Bahia.....	1.898	6.524	2.658	3.486	10.020	3.166	10.582	3.345	4.926	20.297		
Victoria.....			400		2.500				672	12.193		
Rio de Janeiro.....	38.935	31.969	60.677	18.955	36.291	62.737	50.717	91.227	35.576	67.848		
Santos.....	28.202	70.729	73.439	104.766	100.771	44.401	111.098	119.550	172.658	182.269		
Paranaguá.....	3.400	830	4.100	996	6.126	5.396	1.213	8.366	1.786	10.224		
Antonina.....		250						470				
Fóz do Iguassú.....			100	295				214	510			
Itajahy.....		600	300	500	150		1.569	985	676	571		
Rio Grande.....	8.702	12.977	17.350	32.923	3.600	12.524	19.783	28.463	48.236	6.401		
Pelotas.....	12.600	11.230	10.980	6.750	15.720	9.589	15.606	14.258	7.241	22.553		
Porto Alegre.....	28.864	40.488	35.811	73.315	22.755	38.558	57.849	49.446	99.983	40.591		
Sant'Anna do Livramento.....	513	152		914	1.727	154	237		1.680	3.479		
Total em kilog.....	129.399	180.535	220.959	253.767	202.896	186.397	279.934	333.093	390.802	375.333		
Valor por unidade.....						1\$440	1\$650	1\$504	1\$540	1\$849		
64 { Alvaiade de zinco. { White zinc paints. { Blanc de zinc.												
Allemanha.....	231.154	330.425	429.226	436.442	241.223	265.449	391.178	509.237	507.240	281.171		
Argentina.....		16.550	85	72	16		16.762	180	1.106	428		
Belgica.....	2.785.842	2.531.867	3.043.376	2.743.568	2.274.115	3.546.886	3.637.909	3.911.421	3.480.017	2.840.815		
Estados-Unidos.....	9.785	13.316	20.059	13.820	2.554	17.022	24.378	33.446	21.022	8.306		
França.....	469.488	768.880	956.056	863.759	472.332	661.309	1.167.929	1.256.454	1.133.374	600.650		
Grã-Bretanha.....	469.903	524.455	729.428	632.831	448.885	648.075	775.999	974.056	842.399	574.811		
Hollanda.....	160.400	211.998	202.151	301.299	249.810	176.323	251.606	236.103	324.628	309.666		
Italia.....	21.450	13.553	18.564	3.545	1.020	31.301	26.885	29.275	6.824	1.550		
Luxemburgo.....	35.000					40.399						
Noruega.....	600		200	50	14.250	1.276		530	81	18.860		
Portugal.....		11					2					



CLASSE II { MATERIAS PRIMAS.  
RAW MATERIALS.  
{ MATIÈRES PREMIÈRES.

ANNOS..... }  
YEARS..... } 1926 a 1930  
ANNÉES..... }

PAIZES DE PROCEDENCIA e PORTOS DE DESTINO Countries of Consignment and Ports of Destination Pays de Provenance et Ports de Destination	QUANTIDADE QUANTITY QUANTITÉ					VALOR A BORDO NO BRASIL Value C. I. F. Valeur à bord au Brésil					
	1926	1927	1928	1929	1930	1926	1927	1928	1929	1930	{ Papel. Milrês { Paper. { Papier.
<b>64 - Alvaiade de zinco (continuação).</b>											
Suissa.....					5.000						
Uruguay.....					9						6.278 47
<b>Total em kilog.....</b>	<b>4.183.622</b>	<b>4.411.085</b>	<b>5.399.145</b>	<b>4.995.326</b>	<b>3.709.214</b>	<b>5.388.040</b>	<b>6.292.648</b>	<b>6.950.702</b>	<b>6.316.691</b>	<b>4.642.582</b>	
<b>Equivalente em ££ esterlinas.....</b>						<i>158,630</i>	<i>153,005</i>	<i>170,571</i>	<i>155,169</i>	<i>106,284</i>	
Porto Velho.....		400			14		988			47	
Manáos.....	14.185	32.762	8.580	8.377	9.170	18.492	51.469	9.945	10.947	13.404	
Pará.....	46.908	73.521	65.654	97.347	13.634	62.707	98.463	79.287	113.974	21.794	
Maranhão.....	27.729	27.233	24.417	17.530	12.006	42.653	46.514	37.168	23.591	12.441	
Parnahyba.....	2.585	3.572	508	1.406	1.966	4.022	4.126	805	2.339	8.962	
Fortaleza.....	14.839	27.804	12.085	28.690	7.304	20.734	45.153	18.151	34.433	8.706	
Natal.....	7.000	3.150	6.520	6.500	5.270	8.923	4.097	7.974	6.645	5.490	
Cabedello.....	12.498	8.000	7.000	21.750	10.016	18.499	9.997	11.008	25.799	12.624	
Recife.....	177.026	180.840	176.004	184.389	92.681	209.350	240.576	200.172	224.315	116.525	
Maceió.....	24.850	15.709	32.640	33.448	16.629	34.938	26.816	56.790	45.999	23.391	
Aracaju.....	1.000	5.300	4.750	6.000	5.400	1.299	8.383	6.879	8.615	7.750	
Bahia.....	176.750	238.157	227.409	177.533	135.802	159.736	282.411	245.685	183.652	142.438	
Victoria.....	3.500	1.000	1.000	5.100	15.860	4.490	1.625	1.497	6.417	19.594	
Nietheroy.....					5.200					7.122	
Rio de Janeiro.....	1.924.562	2.013.183	2.375.120	2.220.937	1.863.605	2.553.450	2.934.181	3.124.469	2.864.004	2.315.401	
Santos.....	1.488.089	1.502.766	2.151.144	1.835.112	1.330.950	1.968.006	2.184.727	2.788.718	2.364.546	1.694.365	
Paranaguá.....	61.960	43.960	64.350	54.355	48.050	76.004	75.707	96.204	70.053	66.359	
Antonina.....		200	300				458	737			
Fóz do Iguassú.....			80					97			
São Francisco.....	8.830	3.400	2.540	3.000	2.000	15.500	5.796	3.918	4.672	3.072	
Itajahy.....	2.000	1.000	500	2.050	3.000	2.870	2.014	790	3.123	4.658	
Florianopolis.....	29.000	18.900	17.375	17.591	13.850	24.326	22.402	21.392	24.092	17.238	
Rio Grande.....	21.800	52.813	25.400	58.854	9.227	27.259	65.894	31.069	64.838	12.645	
Pelotas.....	13.879	8.930	14.455	21.110	17.560	11.037	11.272	20.995	24.136	19.982	
Porto Alegre.....	124.032	148.685	181.155	194.233	89.727	123.010	169.579	186.717	201.454	107.931	
Sent'Anna do Livramento.....					9					47	
Corumbá.....	600		150		300	735		235		643	
<b>Total em kilog.....</b>	<b>4.183.622</b>	<b>4.411.085</b>	<b>5.399.145</b>	<b>4.995.326</b>	<b>3.709.214</b>	<b>5.388.040</b>	<b>6.292.648</b>	<b>6.950.702</b>	<b>6.316.691</b>	<b>4.642.582</b>	
<b>Valor por unidade.....</b>						<i>1\$287</i>	<i>1\$426</i>	<i>1\$287</i>	<i>1\$264</i>	<i>1\$251</i>	
<b>65 { Carvão animal. Animal charcoal. { Charbon animal.</b>											
Allemanha.....	324	118	6.839	3.935	90	528	771	15.743	14.863	668	
Estados-Unidos.....			2					1			
França.....	6	55	37				88	160	260		
Grã-Bretanha.....	1.222	457	794	530	355	2.240	1.644	6.830	1.894	861	
Hollanda.....		9.562	18.655	13.315	388		9.321	81.097	28.113	1.347	
Portugal.....	125		255	130	90			843	476	300	
Syria.....	50						109				
<b>Total em kilog.....</b>	<b>1.721</b>	<b>10.143</b>	<b>26.600</b>	<b>17.947</b>	<b>923</b>	<b>3.150</b>	<b>11.824</b>	<b>102.674</b>	<b>45.606</b>	<b>3.176</b>	
<b>Equivalente em ££ esterlinas.....</b>						<i>98</i>	<i>286</i>	<i>2,519</i>	<i>1,120</i>	<i>74</i>	
Manáos.....	1.019	457	569	508	101	1.822	1.644	1.461	1.790	375	
Pará.....	198		30	22	25	382		63	104	74	
Maranhão.....			235					3.472			
Fortaleza.....			5					16			
Recife.....		3	15.222		2		47	70.211		89	
Maceió.....				20					65		
Bahia.....	5		5			3		52			
Rio de Janeiro.....	494	9.668	4.136	14.103	536	908	9.940	15.590	29.840	2.106	
Santos.....			5.901	3.258	254			11.045	13.532	486	
Paranaguá.....				5					2		
Florianopolis.....			2					44			
Rio Grande.....	4			10		33			92		
Pelotas.....		10		20	5		128		179	46	
Porto Alegre.....	1	5	495	1		2	65	720	2		
<b>Total em kilog.....</b>	<b>1.721</b>	<b>10.143</b>	<b>26.600</b>	<b>17.947</b>	<b>923</b>	<b>3.150</b>	<b>11.824</b>	<b>102.674</b>	<b>45.606</b>	<b>3.176</b>	
<b>Valor por unidade.....</b>						<i>1\$830</i>	<i>1\$165</i>	<i>3\$859</i>	<i>2\$541</i>	<i>3\$440</i>	

CLASSE II { MATERIAS PRIMAS.  
RAW MATERIALS.  
MATIÈRES PREMIÈRES.

ANNOS..... }  
YEARS..... } 1926 a 1930  
ANNÉES.... }

PAIZES DE PROCEDENCIA e PORTOS DE DESTINO Countries of Consignment and Ports of Destination Pays de Provenance et Ports de Destination	QUANTIDADE QUANTITY QUANTITÉ					VALOR A BORDO NO BRASIL Value C. I. F. Valeur à bord au Brésil							
	1926	1927	1928	1929	1930	1926	1927	1928	1929	1930	[ Papel. Milréis { Paper. { Papier.		
66 { Côres de anilinas ou fuchsina. Aniline or fuchsina dyes. Couleurs d'aniline et de fuchsine.													
Allemanha.....	120.375	42.459	36.958	37.486	24.706	1.645.681	721.488	645.739	723.369	620.802			
Argentina.....	50	8.204	314	2.451	1.107	603	122.012	10.688	80.388	21.650			
Belgica.....	705	327	1.000	1.568	.....	10.274	6.841	21.505	12.458	.....			
Estados- Unidos.....	48.451	27.890	60.069	26.228	24.255	411.582	338.107	735.739	249.311	247.025			
França.....	6.365	6.358	15.428	14.028	8.828	53.660	88.833	283.325	187.608	197.419			
Grã-Bretanha.....	5.348	2.503	6.896	5.312	4.888	102.483	70.246	199.700	137.972	123.502			
Hespanha.....	50	.....	2	.....	.....	948	.....	189	.....	.....			
Hollanda.....	80.563	311.959	392.129	143.894	197.878	905.340	4.495.598	5.921.440	2.179.915	5.099.982			
Italia.....	6.382	7.507	13.614	7.986	18.475	35.975	72.499	212.694	167.453	262.451			
Japão.....	.....	3	31	83	.....	.....	43	932	1.161	.....			
Noruega.....	.....	103	935	.....	.....	.....	2.085	18.498	.....	.....			
Suissa.....	68.583	109.032	108.325	66.612	46.001	1.269.983	2.768.359	2.955.943	1.668.515	1.307.686			
Uruguay.....	.....	.....	23	.....	20	.....	.....	215	.....	343			
Total em kilog.....	336.872	516.345	635.724	305.748	326.158	4.436.529	8.686.109	11.006.607	5.408.150	7.880.860			
Equivalente em ££ esterlinas.....						132,883	211,551	270,023	132,856	176,458			
Manãos.....	921	12	.....	8	29	13.218	254	.....	306	1.592			
Pará.....	623	1.511	1.858	1.831	656	7.602	22.657	29.797	22.250	9.155			
Maranhão.....	786	5.295	2.730	133	16	9.154	136.312	67.963	3.670	343			
Fortaleza.....	472	2.850	4.605	5.530	2.419	6.116	42.974	55.434	90.343	31.646			
Natal.....	.....	4	4	5	16	.....	96	94	229	463			
Cabedello.....	.....	.....	112	54	220	.....	.....	10.334	1.546	34.367			
Recife.....	14.193	10.211	36.547	16.743	18.416	253.813	382.306	985.106	506.056	457.682			
Maceió.....	593	516	850	708	598	6.759	10.622	16.663	15.500	15.391			
Aracajú.....	.....	17	43	.....	29	.....	481	1.667	.....	742			
Bahia.....	10.665	13.711	17.503	3.183	4.678	111.657	122.065	183.254	34.457	49.344			
Victoria.....	3	.....	1	5	.....	3	.....	43	258	.....			
Rio de Janeiro.....	157.688	205.849	264.649	131.851	150.514	2.278.025	3.918.892	5.116.452	2.369.440	4.293.513			
Santos.....	127.784	263.794	299.865	134.902	144.296	1.423.587	3.808.943	4.391.245	2.119.317	2.871.080			
Paranaguá.....	1.400	669	598	853	421	20.658	12.924	10.768	17.946	11.172			
Anvina.....	.....	.....	44	30	.....	.....	.....	.....	1.103	814			
Fôz do Iguassú.....	.....	.....	.....	5	.....	.....	.....	.....	.....	1			
São Francisco.....	102	2	4	97	24	1.327	207	425	1.833	436			
Itajahy.....	.....	.....	58	135	105	.....	.....	1.232	2.615	3.481			
Florianopolis.....	374	302	344	253	298	6.331	7.260	6.777	5.641	7.060			
Rio Grande.....	6.867	4.106	2.351	4.592	2.124	155.021	108.792	69.554	132.502	61.238			
Pelotas.....	154	33	116	238	133	2.927	943	2.975	4.568	2.613			
Porto Alegre.....	14.247	7.463	3.463	4.583	1.111	140.331	110.381	55.709	78.570	28.384			
Sant'Anna do Livramento.....	.....	.....	23	.....	20	.....	.....	215	.....	343			
Total em kilog.....	336.872	516.345	635.724	305.748	326.158	4.436.529	8.686.109	11.006.607	5.408.150	7.880.860			
Valor por unidade.....						132,883	168,822	175,518	176,888	248,162			
67 { Essencias artificiaes de qualquer qualidade; oleos fixos, liquidos e concretos, pyrogeneos ou empy- reumaticos e volateis, essenciaes. Artificial essences of all kinds and unenumerated essential oils. Essences artificielles de toutes sortes, huiles fixes, liquides et concrètes, pyrogénées ou empyreuma- tique, volatiles, essentielles.													
Allemanha.....	16.474	26.981	33.128	30.416	20.585	639.206	1.119.988	1.398.578	1.195.315	768.994			
Argentina.....	.....	1.325	86	10	300	.....	4.364	153	1.099	9.465			
Belgica.....	400	20	.....	.....	14	1.744	7.150	.....	.....	102			
China.....	5	.....	.....	.....	.....	104	.....	.....	.....	.....			
Estados- Unidos.....	10.595	14.239	35.830	38.501	11.680	177.336	266.661	317.561	308.610	251.350			
França.....	35.432	38.500	39.123	34.309	23.360	1.713.161	2.276.517	2.533.431	2.443.730	1.904.952			
Grã-Bretanha.....	9.422	11.576	15.332	14.150	11.751	352.604	410.449	606.273	478.012	487.156			
Hespanha.....	534	5.518	1.716	666	330	12.750	25.284	59.785	16.360	9.804			
Hollanda.....	3.696	16.394	23.003	13.410	20.238	178.728	524.151	576.008	524.556	329.070			
India.....	15	.....	.....	.....	.....	1.470	.....	.....	.....	.....			
Italia.....	1.951	2.199	2.508	3.366	1.997	65.262	128.992	163.814	169.141	90.469			



IMPORTAÇÃO GERAL DE MERCADORIAS

GENERAL IMPORTS OF MERCHANDISE

IMPORTATION GÉNÉRALE DE MARCHANDISES

CLASSE II { MATERIAS PRIMAS.  
RAW MATERIALS.  
MATIÈRES PREMIÈRES.

ANNOS..... }  
YEARS..... } 1926 a 1930  
ANNÉES.... }

PAIZES DE PROCEDENCIA E PORTOS DE DESTINO Countries of Consignment and Ports of Destination Pays de Provenance et Ports de Destination	QUANTIDADE QUANTITY QUANTITÉ					VALOR A BORDO NO BRASIL Value C. I. F. Valeur à bord au Brésil				
	1926	1927	1928	1929	1930	1926	1927	1928	1929	1930
<b>67 - Essencias artificiaes de qualquer qualidade; oleos fixos, liquidos e concretos, pyrogenos ou empy reumaticos e volateis, essencias (continuação).</b>										
Japão.....	7	62	113	36	18	341	2.488	7.127	713	282
Paraguay.....	150	440	200	480	680	5.521	17.765	9.033	22.270	25.566
Perú.....	7					133				
Portugal.....		66	23	56	41		2.220	472	1.937	371
Possessões Francezas na Africa.....					180					185
Possessões Hespanholas na Africa.....		10					2.073			
Suissa.....	2.970	5.190	5.908	4.274	2.945	244.673	252.748	295.753	410.019	276.744
Syria.....	52	378	52	826	398	228	1.383	112	2.943	1.140
Uruguay.....				5					245	
<b>Total em kilog.....</b>	<b>81.760</b>	<b>122.898</b>	<b>157.022</b>	<b>140.505</b>	<b>94.517</b>	<b>3.393.261</b>	<b>5.042.233</b>	<b>5.968.100</b>	<b>5.574.950</b>	<b>4.155.650</b>
<b>Equivalente em £ esterlinas.....</b>						<b>100,620</b>	<b>122,670</b>	<b>146,443</b>	<b>136,935</b>	<b>94,744</b>
Porto Velho.....	11					372				
Manãos.....	482	575	232	510	138	19.806	20.786	15.202	19.175	10.984
Pará.....	3.847	2.587	2.780	710	926	79.506	51.364	56.735	30.080	25.132
Maranhão.....	176	370	293	223	96	7.993	17.364	26.517	15.105	11.603
Parnahyba.....		4	61	2	81		183	326	50	1.275
Fortaleza.....	259	371	174	1.097	350	15.187	10.981	7.007	19.506	25.661
Natal.....	30	46	77	96	127	2.252	1.238	1.402	2.334	6.404
Cabedello.....	669	937	909	561	134	43.820	46.068	82.123	51.004	6.955
Recife.....	2.555	5.583	3.585	4.243	8.930	182.670	186.206	263.278	179.056	183.373
Maceió.....	135	665	2.148	60	34	4.566	38.186	26.214	3.842	2.559
Aracajú.....	3	149	150	48	36	76	4.563	4.806	2.495	2.223
Bahia.....	1.154	2.072	14.172	1.418	791	56.811	106.250	114.396	54.224	43.386
Victoria.....	145	61	129	137	357	9.577	2.775	9.113	12.043	13.685
Nietheroy.....					4					711
Rio de Janeiro.....	41.137	66.314	80.936	75.476	52.126	1.805.720	2.654.231	3.377.929	3.311.977	2.662.392
Santos.....	26.016	34.480	43.222	45.168	26.693	998.471	1.571.577	1.741.025	1.609.562	1.023.188
Paranaguá.....	712	668	852	1.552	430	27.927	22.557	29.054	26.018	17.735
Antonina.....			1		10			86		344
Fóz do Iguaçu.....			50					85		
São Francisco.....	423	548	995	604	242	15.131	12.475	12.147	12.678	7.511
Itajahy.....		38	50	1.167	710		1.437	276	3.541	1.528
Florianopolis.....	176	92	212	136	123	4.216	2.171	5.145	3.730	3.040
Rio Grande.....	696	546	244	1.666	186	21.356	16.181	10.007	22.496	6.251
Pelotas.....	501	1.169	1.462	440	139	23.942	79.995	43.828	17.683	2.962
Porto Alegre.....	2.624	4.423	4.252	5.191	1.833	73.089	194.051	141.331	178.351	95.753
Uruguayana.....	9					773				995
Bello Horizonte.....					16					
Porto Esperança.....		1.200	36				1.594	68		
<b>Total em kilog.....</b>	<b>81.760</b>	<b>122.898</b>	<b>157.022</b>	<b>140.505</b>	<b>94.517</b>	<b>3.393.261</b>	<b>5.042.233</b>	<b>5.968.100</b>	<b>5.574.950</b>	<b>4.155.650</b>
<b>Valor por unidade.....</b>						<b>41\$502</b>	<b>41\$027</b>	<b>38\$008</b>	<b>39\$677</b>	<b>43\$967</b>
<b>67 A { Extractos vegetaes para cortume. Vegetable tanning material. Extraits vegetaux pour tannerie.</b>										
Allemanha.....	7.729	18.906	43.462	3.417	19.105	45.783	59.696	108.204	4.882	36.472
Argentina.....	3.282.325	3.207.518	4.648.348	4.553.215	2.431.806	2.285.708	3.107.131	4.647.648	4.527.725	2.523.323
Belgica.....	101	3.000	100		1.064	301	7.789	59		2.060
Estados-Unidos.....	21.400	12.177	13.219	83.894	64.372	54.353	27.088	34.830	162.420	102.261
França.....	30.685	33.660	64.240	57.169	4.667	65.721	88.674	157.508	162.443	13.618
Grã-Bretanha.....	20.082	7.920	19.003	3.392	9.970	76.713	24.408	51.027	9.405	24.851
Hollanda.....		1.990	10.000		20.550			5.011	20.779	44.715
Italia.....	5.650	2.364	530		2.959	10.651	4.869	866		5.829
Portugal.....		174	2.655				814	3.380		
Suissa.....	3.895	3.853	14.250	6.706	4.165	13.945	17.489	48.897	19.193	9.227
União Sul Africana.....					2.162					4.222
Uruguay.....				40.006					44.170	
<b>Total em kilog.....</b>	<b>3.371.867</b>	<b>3.289.572</b>	<b>4.807.797</b>	<b>4.757.799</b>	<b>2.560.820</b>	<b>2.553.175</b>	<b>3.337.958</b>	<b>5.057.430</b>	<b>4.951.017</b>	<b>2.766.578</b>
<b>Equivalente em £ esterlinas.....</b>						<b>76,723</b>	<b>81,187</b>	<b>124,089</b>	<b>121,640</b>	<b>63,125</b>
Manãos.....		174					814			
Pará.....	2.488	5.800	4.089	3.306	17.290	16.635	14.863	10.771	9.962	22.773
Parnahyba.....				190					854	
Recife.....	4.357	1.752	14.735	85.240	354	8.039	4.268	15.436	94.574	430





IMPORTAÇÃO GERAL DE MERCADORIAS

93

GENERAL IMPORTS OF MERCHANDISE

IMPORTATION GÉNÉRALE DE MARCHANDISES

CLASSE II { MATERIAS PRIMAS.  
RAW MATERIALS.  
MATIÈRES PREMIÈRES.

ANNOS..... } 1926 a 1930  
YEARS..... }  
ANNÉES..... }

PAIZES DE PROCEDENCIA e PORTOS DE DESTINO Countries of Consignment and Ports of Destination Pays de Provenance et Ports de Destination	QUANTIDADE QUANTITY QUANTITÉ					VALOR A BORDO NO BRASIL Value C. I. F. Valeur à bord au Brésil				
	1926	1927	1928	1929	1930	Milréis { Papel. Paper. Papier.				
						1926	1927	1928	1929	1930
<b>69 - Oleo de linhaça (continuação).</b>										
Belgica.....	60.219	55.163	44.110	22.635	92.300	83.603	96.343	70.888	37.022	188.837
Canadá.....				1.488					3.922	
China.....			977					2.974		
Estados- Unidos.....	7.112	13.058	13.934	15.414	10.437	16.981	35.172	38.049	45.688	32.114
França.....	16.844	13.481	70.763	74.388	94.105	33.774	43.133	126.088	132.425	335.250
Grã-Bretanha.....	3.432.991	3.049.740	3.072.548	2.006.898	1.503.816	5.649.838	5.813.520	5.280.239	3.481.310	3.191.980
Hespanha.....	1.464		2.190			5.199		3.668		
Hollanda.....	694.831	615.466	1.280.935	899.778	846.862	1.012.549	1.069.735	1.977.105	1.391.332	1.635.341
Italia.....			460	585	591			889	1.709	2.226
Noruega.....	5.431					8.111				
Portugal.....				299					652	
Suecia.....				10					41	
Suissa.....	712	727	1.746	693	2.897	1.326	1.843	3.283	1.548	6.368
Uruguay.....	1.500	360				2.721	978			
<b>Total em kilog.....</b>	<b>4.665.347</b>	<b>3.931.023</b>	<b>4.628.679</b>	<b>3.133.892</b>	<b>2.611.603</b>	<b>7.554.820</b>	<b>7.467.782</b>	<b>7.826.672</b>	<b>5.343.214</b>	<b>5.563.541</b>
<b>Equivalente em £ esterlinas.....</b>						<b>223,901</b>	<b>181,721</b>	<b>192,059</b>	<b>131,240</b>	<b>126,634</b>
Porto Velho.....		2.122		2.041			3.612		4.627	
Manãos.....	44.920	36.991	38.830	25.958	22.480	73.674	75.248	72.752	53.330	55.649
Pará.....	85.775	105.028	97.827	102.936	79.697	142.669	223.341	201.834	215.024	196.804
Maranhão.....	37.992	45.566	27.922	30.895	28.763	63.193	95.129	52.891	62.688	71.455
Parnahyba.....	4.028	5.815	8.944	2.623	2.461	7.180	12.278	17.807	5.510	6.128
Fortaleza.....	45.160	46.232	32.601	39.653	32.095	86.658	98.182	62.738	82.081	76.213
Natal.....	3.378	6.468	11.060	13.044	9.024	5.932	13.491	21.051	23.317	23.843
Cabedello.....	22.367	18.917	32.951	23.866	14.210	34.392	38.744	58.797	45.310	32.913
Recife.....	207.156	252.410	237.852	243.100	219.245	333.442	483.144	404.830	441.858	476.146
Maceió.....	33.545	31.329	40.554	24.813	30.136	56.572	65.000	71.099	40.206	64.039
Aracajú.....	7.285	4.411		2.518	6.091	10.529	8.547		4.112	10.924
Bahia.....	230.632	224.055	214.193	206.927	160.459	379.648	426.522	364.171	344.502	322.267
Victoria.....	22.066	18.708	18.616	22.502	3.502	40.173	38.432	34.681	39.238	6.630
Nitheroy.....					1.769					3.678
Rio de Janeiro.....	1.802.291	1.154.299	1.201.022	564.867	720.177	2.803.869	2.107.635	1.957.432	973.583	1.566.490
Santos.....	1.497.836	1.354.074	1.936.475	1.343.815	788.498	2.497.874	2.594.356	3.279.630	2.215.517	1.605.267
Paranaguá.....	141.031	120.806	157.496	85.159	81.553	231.960	231.210	263.831	138.364	173.392
Antonina.....		3.930		824	840			7.000	1.817	2.091
Fóz do Iguassú.....		1.700	1.000	500	2.375		5.255	2.489	509	5.146
São Francisco.....	8.667	9.682	9.841	6.656	6.221	17.583	20.697	18.505	14.570	14.096
Itajahy.....	5.604	5.383	7.514	5.129	6.720	10.607	12.039	13.724	10.184	15.498
Florianopolis.....	28.463	20.450	13.888	21.084	8.100	51.740	44.465	27.578	43.389	19.943
Rio Grande.....	120.933	164.110	130.607	171.341	90.042	183.598	301.802	216.980	269.664	190.994
Pelotas.....	38.402	31.920	48.925	22.925	31.811	66.536	59.680	81.041	39.383	66.003
Porto Alegre.....	276.550	269.285	355.157	170.586	264.334	455.564	506.026	592.996	274.183	555.169
Sant'Anna do Livramento.....		772	1.423		740		1.671	2.649		2.026
Uruguayana.....	1.120					1.104				
Itaqui.....	146		48	130		323		122	248	
São Borja.....		130					298			
Porto Murinho.....		60					216			
Porto Esperança.....			3					44		
Corumbá.....		300			260		762			737
<b>Total em kilog.....</b>	<b>4.665.347</b>	<b>3.931.023</b>	<b>4.628.679</b>	<b>3.133.892</b>	<b>2.611.603</b>	<b>7.554.820</b>	<b>7.467.782</b>	<b>7.826.672</b>	<b>5.343.214</b>	<b>5.563.541</b>
<b>Valor por unidade.....</b>						<b>1\$619</b>	<b>1\$899</b>	<b>1\$690</b>	<b>1\$704</b>	<b>2\$130</b>
<b>70 { Potassa ou barrilha. Soda ash or potash. Soude et potasse.</b>										
Allemanha.....	1.443.794	439.064	172.073	217.008	49.810	441.888	174.461	119.719	121.331	23.554
Argentina.....		250	30		303		355	44		399
Belgica.....	73.507	101.787	21.264	12.421	1.000	21.456	37.865	7.790	6.458	1.614
Dantzig.....	100.000	105.000				26.569	56.032			
Estados- Unidos.....	46.165	33.950	5.416	2.456	73.262	20.493	18.161	4.662	3.384	25.926
França.....	57.304	12.787	7.800	1.107	1.160	19.887	12.655	7.635	2.517	928
Grã-Bretanha.....	7.811.700	7.172.597	11.991.356	8.627.412	9.579.807	2.785.889	2.748.610	3.854.871	2.635.519	3.123.888
Hollanda.....	9.810	10.237		3.066	2.363	4.419	5.054		1.349	6.839
Italia.....				50					163	
Paraguay.....				290					299	
Portugal.....				30					67	





CLASSE II { MATERIAS PRIMAS.  
RAW MATERIALS.  
MATIÈRES PREMIÈRES.

ANNOS..... }  
YEARS..... } 1926 a 1930  
ANNÉES..... }

PAÍSES DE PROCEDENCIA e PORTOS DE DESTINO Countries of Consignment and Ports of Destination Pays de Provenance et Ports de Destination	QUANTIDADE QUANTITY QUANTITÉ					VALOR A BORDO NO BRASIL Value C. I. F. Valeur à bord au Brésil				
	1926	1927	1928	1929	1930	1926	1927	1928	1929	1930
						Milréis { Papel. Paper. Papier.				
1 - Terebentina e agua raz (continuação).										
Victoria.....				1.497	2.302				1.166	2.208
Rio de Janeiro.....	804.378	495.641	1.039.874	744.902	988.712	1.395.360	1.017.312	1.429.575	1.221.653	1.327.245
Santos.....	619.429	1.000.091	987.988	953.638	860.512	850.494	1.391.129	1.104.289	1.097.407	965.143
Paranaguá.....	12.034	20.743	32.428	52.335	26.987	16.254	25.453	35.806	53.900	37.286
Fóz do Iguassú.....	350	670	350	700	620	1.297	3.610	1.227	1.902	1.766
São Francisco.....	5.942	16.420	1.588	9.103	4.519	4.180	17.478	4.653	10.225	3.633
Florianopolis.....		1.588	4	3	3.085		3.977	42	3	4.616
Itajahy.....		50			285		234			724
Rio Grande.....	31.771	40.072	40.685	122.845	13.341	66.810	71.485	67.094	164.146	31.384
Pelotas.....	7.650	8.494	4.953	6.715	4.645	21.534	26.937	13.596	17.962	9.701
Porto Alegre.....	38.188	57.248	70.132	70.300	52.911	105.693	171.351	179.427	182.952	126.835
Sant'Anna do Livramento.....	806	318	328	1.010		1.960	788	694	2.673	
Itaqui.....	66			108		166			329	
São-Borja.....		100					336			
Corumbá.....		225					782			
Total em kilog.....	1.620.893	1.738.920	2.282.688	2.100.570	2.082.083	2.620.369	2.918.061	3.030.079	3.004.070	2.745.378
Valor por unidade.....						1\$616	1\$678	1\$327	1\$430	1\$318
2 { Tintas em pó. Dry paints. Couleurs en poudre.										
Allemanha.....	341.337	381.068	476.347	398.190	252.097	488.564	740.437	964.540	849.726	618.131
Argentina.....	336	4.435	1.116	1.800	744	422	13.200	1.162	8.743	285
Belgica.....	80.002	101.597	113.404	140.081	93.442	75.231	116.384	147.132	128.807	113.484
Canadá.....				1.020					861	
Dinamarca.....			64					203		
Estados-Unidos.....	15.407	43.007	59.353	101.247	81.961	51.355	121.729	212.563	282.816	196.675
França.....	16.408	12.673	20.289	18.828	11.294	29.908	56.259	48.957	56.446	35.688
Grã-Bretanha.....	264.285	101.015	143.476	117.211	139.427	244.571	212.096	214.448	186.538	166.236
Hespanha.....	10.000	12.409	52.250	47.250	35.900	10.755	7.205	31.150	21.379	12.794
Hollanda.....	8.163	12.435	12.560	44.787	30.941	27.809	18.709	17.132	111.822	60.294
Italia.....	2.387	4.163	2.276	1.672	603	2.833	12.859	7.784	8.239	2.824
Japão.....			19		14			103		465
Portugal.....	620	670		500		625	918		417	
Suecia.....	600		1	1.500		542		1	1.383	
Suissa.....		340					7.059			
Teheco Slovaquia.....	50					131				
Uruguay.....	3.797			198		1.138			266	
Total em kilog.....	743.392	673.812	881.155	874.284	646.423	933.884	1.306.855	1.645.175	1.657.443	1.206.876
Equivalente em ££ esterlinas.....						27,417	31,787	40,371	40,718	27,810
Porto Velho.....		136					189			
Manãos.....	10.196	8.910	6.517	7.843	5.623	11.354	14.233	8.381	9.548	8.213
Pará.....	17.808	23.482	19.903	32.847	26.158	27.684	47.513	50.533	49.738	55.701
Maranhão.....	5.433	7.533	1.553	4.836	2.645	6.111	10.830	4.006	5.334	7.598
Parnahyba.....		50	145	13	479		137	250	2	541
Fortaleza.....	3.027	4.520	4.282	4.878	5.708	9.559	13.906	15.665	14.952	10.429
Natal.....	750	200	790	1.390	837	626	162	1.055	1.483	1.416
Cabedello.....	8.220	612	216	1.620	735	9.847	2.643	2.669	6.246	2.968
Recife.....	37.994	66.154	55.101	48.187	39.592	59.858	118.359	118.483	95.597	71.166
Maceió.....	2.666	3.819	4.593	6.854	1.953	2.197	6.761	9.615	12.722	10.257
Aracajá.....	57	290	1.144	110	1.025	485	381	1.980	1.278	3.736
Bahia.....	17.935	12.241	14.825	14.716	4.824	31.893	35.823	34.407	40.114	21.046
Victoria.....	380	2.020	445	1.814	6.345	526	5.130	3.136	3.942	10.950
Rio de Janeiro.....	256.674	150.677	261.917	219.767	187.687	323.624	423.033	559.143	539.793	429.895
Santos.....	268.767	287.673	385.937	413.904	256.451	294.296	458.106	605.283	653.037	355.994
Paranaguá.....	20.205	24.744	26.983	19.185	21.570	19.473	40.378	45.057	36.429	44.019
Antonina.....			405		71			593		463
Fóz do Iguassú.....	20		113		650		34	265		184
São Francisco.....	3.866	97	63	5.484	457	4.898	1.019	658	7.496	942
Itajahy.....	1.150	2.063	2.489	2.960	2.804	1.500	3.375	4.090	5.546	4.546
Florianopolis.....	825	6.559	11.301	2.100	1.545	931	10.202	14.146	3.405	4.151
Rio Grande.....	32.851	38.477	27.270	29.255	23.005	26.628	42.531	36.638	39.523	33.410
Pelotas.....	6.087	6.690	5.665	5.094	7.847	9.294	9.555	13.196	10.985	11.920
Porto Alegre.....	44.368	25.038	48.042	49.627	48.318	91.581	53.605	114.291	111.525	117.230
Sant'Anna do Livramento.....	3.577	1.800	453	1.800		970	8.655	738	8.743	
Uruguayana.....	316				94	388				101

CLASSE II { MATERIAS PRIMAS.  
RAW MATERIALS.  
MATIÈRES PREMIÈRES.

ANNOS..... } 1926 a 1930  
YEARS..... }  
ANNÉES..... }

PAIZES DE PROCEDENCIA E PORTOS DE DESTINO Countries of Consignment and Ports of Destination Pays de Provenance et Ports de Destination	QUANTIDADE QUANTITY QUANTITÉ					VALOR A BORDO NO BRASIL Value C. I. F. Valeur à bord au Brésil				
	1926	1927	1928	1929	1930	1926	1927	1928	1929	1930
72 - Tintas em pó (continuação)										
Itaqui.....		27					329			
Corumbá.....	220		1.003			168		897		
Total em kilog.....	743.392	673.812	881.155	874.284	646.423	933.884	1.306.855	1.645.175	1.657.443	1.206.876
Valor por unidade.....						1\$266	1\$939	1\$867	1\$895	1\$867
72 A { Verde Paris. Schweinfurt green. Vert de Schweinfurt.										
Allemanha.....	22.874	5.507	1.471	1.173	474	65.462	25.036	5.139	5.873	2.198
Belgica.....			1.080					801		
Estados-Unidos.....	1.572	180		135		5.444	777		841	
França.....		40	3.140				253	10.650		
Grã-Bretanha.....	979	2.637	295	276	213	3.721	6.634	1.321	1.236	1.263
Hollanda.....			10	50				50	272	
Total em kilog.....	25.425	8.364	5.996	1.634	687	74.627	32.700	17.961	8.222	3.461
Equivalente em ££ esterlinas.....						2,308	792	440	202	78
Manãos.....	192		100	67	22	440		319	135	102
Pará.....	50	25	45		71	291	205	214		533
Maranhão.....		100	150	29	70		515	788	94	407
Fortaleza.....				25	50				157	221
Recife.....		600	100	150			1.889	301	649	
Maceió.....	45	50	150	135		231	243	462	841	
Aracajú.....		120		160			756		1.022	
Bahia.....	1.814	331	25	248		6.558	1.660	118	1.361	
Rio de Janeiro.....	20.614	3.387	856	220	150	60.405	19.728	2.758	855	452
Santos.....	1.850	3.500	4.120			3.855	6.299	11.069		
Rio Grande.....	50					170				
Pelotas.....	250					911				
Porto Alegre.....	560	251	450	600	324	1.766	1.405	1.932	3.108	1.746
Total em kilog.....	25.425	8.364	5.996	1.634	687	74.627	32.700	17.961	8.222	3.461
Valor por unidade.....						2\$935	3\$909	2\$995	5\$031	5\$037
73 { Vermelho, zarcão ou minio. Red lead or minium. Vermillon et minium.										
Allemanha.....	78.127	42.106	26.950	33.251	24.869	122.727	79.756	40.501	56.996	36.327
Argentina.....	398	430	310	732	590	1.500	2.041	1.415	2.496	2.097
Belgica.....	87.764	111.452	43.241	60.585	26.000	114.200	150.546	60.574	88.277	41.503
Estados-Unidos.....	27.785	90	10.448	11.936	3.595	48.396	317	14.590	24.503	8.898
França.....	7.833	7.675	8.212	5.201	6.749	14.827	21.146	16.527	10.480	16.341
Grã-Bretanha.....	261.351	315.088	418.216	385.779	237.334	442.382	561.683	568.018	602.257	406.973
Hespanha.....			8.100					4.278		
Hollanda.....	33.900	45.400	39.189	42.100	77.875	53.267	87.546	55.284	62.466	104.881
Italia.....	8.500	38.320	115.780	93.030	110.500	11.736	63.699	145.669	127.058	173.177
Suecia.....			2.040					692		
Suissa.....		900		450			2.084		951	
Uruguay.....		74			149		218			522
Total em kilog.....	505.658	561.535	672.486	633.064	487.661	809.035	969.036	907.548	975.484	790.719
Equivalente em ££ esterlinas.....						24,382	23,555	22,270	23,962	18,126
Porto Velho.....			49		1.016			213		1.716
Manãos.....	15.509	10.980	8.119	4.739	4.168	23.138	16.822	11.436	8.337	6.391
Pará.....	27.405	26.043	21.843	27.257	19.149	45.913	48.411	38.418	50.760	39.320
Maranhão.....	1.702	1.953	3.557	3.430	2.689	2.726	3.267	5.872	5.973	4.703
Parnahyba.....	1.202	1.807	3.406	1.211	2.105	2.134	3.137	5.019	1.979	3.892
Fortaleza.....	1.000	556	388	754	660	1.496	1.083	453	1.336	1.078
Natal.....		200	600	350	905		327	951	450	1.400



CLASSE II { MATERIAS PRIMAS.  
RAW MATERIALS.  
MATIÈRES PREMIÈRES.

ANNOS..... }  
YEARS..... } 1926 a 1930  
ANNÉES.... }

PAIZES DE PROCEDENCIA e PORTOS DE DESTINO Countries of Consignment and Ports of Destination Pays de Provenance et Ports de Destination	QUANTIDADE QUANTITY QUANTITÉ					VALOR A BORDO NO BRASIL Value C. I. F. Valeur à bord au Brésil				
	1926	1927	1928	1929	1930	1926	1927	1928	1929	1930
						{ Papel. Milréis } { Paper. { Papier.				
<b>13 - Vermelho, zarcão ou minio (continuação).</b>										
Cabedello.....	300	3.400	2.000	1.500	1.000	392	5.263	3.210	2.386	1.961
Recife.....	27.973	14.984	21.222	33.371	17.389	47.944	29.569	31.590	53.186	32.205
Maceió.....	1.235	1.095	1.572	1.739	354	1.925	2.617	3.326	2.463	877
Aracajú.....	3.850	.....	1.050	500	100	4.866	.....	1.544	887	125
Bahia.....	28.180	35.574	19.139	19.440	15.746	45.026	67.885	29.709	31.082	27.611
Victoria.....	150	29	.....	.....	500	295	174	.....	.....	742
Rio de Janeiro.....	211.634	175.003	250.055	263.298	238.413	328.310	308.081	339.857	403.176	385.283
Santos.....	97.865	177.305	234.353	158.154	132.728	157.629	283.669	315.379	232.469	193.323
Paranaguá.....	795	935	898	650	1.375	1.273	1.370	1.774	1.328	2.445
Antonina.....	.....	250	.....	.....	.....	.....	446	.....	.....	.....
Fóz do Iguassú.....	398	430	310	732	590	1.500	2.041	1.415	2.496	2.097
São Francisco.....	.....	300	1.000	.....	445	.....	614	1.699	.....	1.046
Itajahy.....	.....	200	.....	.....	.....	.....	561	.....	.....	.....
Florianopolis.....	.....	2.750	2.500	4.100	2.750	.....	4.923	3.580	7.184	5.341
Rio Grande.....	26.165	36.666	62.583	30.025	16.963	38.175	62.505	55.193	47.071	30.578
Pelotas.....	6.542	17.590	300	1.248	304	11.783	30.629	608	2.388	661
Porto Alegre.....	53.753	53.411	37.089	80.566	28.050	94.510	95.424	55.664	120.533	47.140
Sant'Anna do Livramento.....	.....	.....	453	.....	262	.....	.....	638	.....	784
Porto Murinho.....	.....	74	.....	.....	.....	.....	218	.....	.....	.....
Total em kilog.....	505.658	561.535	672.486	633.064	487.661	809.035	969.036	907.548	975.484	790.719
Valor por unidade.....						1\$599	1\$725	1\$349	1\$540	1\$621
<b>14 { Não especificadas. Unenumerated. Non dénommées.</b>										
Allemanha.....	64.536	318.256	394.681	1.331.072	1.687.340	221.237	995.029	818.666	1.153.461	1.281.534
Argentina.....	922	162	100	3	1.438	2.088	1.141	2.037	81	3.653
Austria.....	595	.....	.....	.....	.....	159	.....	.....	.....	.....
Belgica.....	44.100	74.170	64.220	73.648	170.749	40.866	168.078	115.617	102.277	99.637
Estados-Unidos.....	72.844	127.711	85.302	126.325	90.283	165.422	338.312	261.242	250.977	232.310
França.....	50.643	65.609	94.991	163.216	312.523	81.870	63.291	101.957	138.700	175.165
Grã-Bretanha.....	68.215	92.028	85.717	206.222	149.989	129.993	345.276	254.984	361.647	215.586
Hespanha.....	520	16.000	9.198	8.000	2.105	235	10.812	6.450	3.173	1.074
Hollanda.....	20.009	53.134	119.456	269.430	332.130	46.616	131.318	259.233	479.076	592.974
Hungria.....	.....	300	.....	.....	.....	.....	1.319	.....	.....	.....
Italia.....	21.865	4.252	37.226	10.336	35.513	27.780	29.240	73.412	14.636	111.964
Luxemburgo.....	5.164	.....	.....	.....	.....	7.754	.....	.....	.....	.....
Portugal.....	741	2.162	293	1.271	171	602	5.891	971	1.995	628
Suecia.....	.....	.....	1.418	73.695	113.312	.....	.....	3.049	25.194	37.152
Suissa.....	11	59	5.766	580	1.212	111	191	18.524	3.510	8.287
Hungria.....	.....	300	.....	.....	.....	.....	1.319	775	.....	.....
Syria.....	152	.....	.....	.....	96	1.100	.....	.....	.....	182
Uruguay.....	341	1.400	492	.....	482	172	696	2.281	.....	1.886
Total em kilog.....	350.658	755.243	899.160	2.263.798	2.897.343	726.005	2.090.594	1.919.198	2.534.727	2.762.032
Equivalente em ££ esterlinas.....						21,255	50,849	47,092	62,275	62,924
Manãos.....	2.131	3.182	682	221	591	3.174	3.623	2.471	1.657	1.007
Pará.....	4.730	16.929	8.098	34.327	43.668	22.250	54.895	39.004	64.100	89.522
Maranhão.....	443	158	213	9.142	10.450	1.014	476	1.766	3.886	5.251
Parnahyba.....	130	125	.....	54	.....	583	203	.....	300	.....
Fortaleza.....	1.225	87	30.669	61.774	33.096	9.987	991	19.427	55.858	25.137
Natal.....	.....	20	.....	.....	21	.....	50	.....	42	737
Cabedello.....	138	117	14	1.127	2.631	946	1.234	340	5.001	3.241
Recife.....	11.133	42.264	46.410	126.031	122.105	22.084	63.464	80.492	280.803	225.708
Maceió.....	1.197	381	18	202	118	6.881	730	219	1.573	485
Aracajú.....	50	40	.....	18	9.900	.....	388	87	.....	49
Bahia.....	17.629	9.331	10.600	13.669	12.010	23.455	20.586	25.172	20.150	11.635
Victoria.....	.....	92	4	1	.....	.....	1.634	88	84	.....
Rio de Janeiro.....	161.696	320.490	369.514	755.143	619.162	354.351	811.436	773.072	974.241	834.939
Santos.....	105.542	316.806	378.525	504.067	905.060	205.516	1.040.299	871.853	863.156	1.197.628
Paranaguá.....	3.042	8.847	2.266	16.003	1.765	8.785	13.052	20.9 7	15.920	5.078
Antonina.....	.....	.....	.....	.....	1.182	.....	.....	.....	.....	1.416
Fóz do Iguassú.....	.....	.....	.....	.....	111	.....	.....	.....	.....	58
São Francisco.....	667	285	117	2.187	693	2.835	1.523	1.478	4.547	1.160
Itajahy.....	.....	169	293	800	1.608	.....	650	3.116	511	2.785
Florianopolis.....	1.226	202	5.499	743	410	4.911	1.385	7.236	2.438	3.179
Rio Grande.....	13.943	4.385	1.690	1.114	477	7.570	12.348	4.264	6.192	3.011
Pelotas.....	2.266	917	2.786	31.277	183.694	6.774	2.775	4.855	15.883	62.396





IMPORTAÇÃO GERAL DE MERCADORIAS

99

GENERAL IMPORTS OF MERCHANDISE

IMPORTATION GÉNÉRALE DE MARCHANDISES

CLASSE II { MATERIAS PRIMAS.  
RAW MATERIALS.  
MATIÈRES PREMIÈRES.

ANNOS..... }  
YEARS..... } 1926 a 1930  
ANNÉES..... }

PAIZES DE PROCEDENCIA e PORTOS DE DESTINO Countries of Consignment and Ports of Destination Pays de Provenance et Ports de Destination	QUANTIDADE QUANTITY QUANTITÉ					VALOR A BORDO NO BRASIL Value C. I. F. Valeur à bord au Brésil				
	1926	1927	1928	1929	1930	1926	1927	1928	1929	1930
						Milréis { Papel. Paper. Papier.				
<b>76 - Antimonio, arsenico, bismutho, potassio e sodio (continuação).</b>										
França.....	7.037	2.683	1.320	1.306	2.069	20.706	15.923	2.545	5.312	5.090
Grã-Bretanha.....	111.636	91.790	172.591	149.060	67.014	136.809	170.779	259.309	206.347	96.850
Hollanda.....	100	318	461	440	200	143	719	922	1.171	293
Italia.....		1.000					2.426			
Japão.....	5.113	97		105		6.193	1.244		1.510	
Portugal.....	2.100	1.000				3.781	1.342			
Uruguay.....		50	250				133	489		
Total em kilog.....	420.539	405.731	531.762	527.275	305.745	693.739	716.553	799.136	783.591	447.133
Equivalente em ££ esterlinas.....						20,629	17,439	19,608	19,248	10,196
Manãos.....	954	863	453	908	412	2.486	2.044	927	1.938	710
Pará.....	5.171	2.467	684	1.781	1.130	12.639	5.863	1.834	4.545	2.464
Maranhão.....	151	104				264	244			
Parnahyba.....				100					170	
Fortaleza.....	12.780	7.923	13.250	14.000	7.500	15.433	10.392	21.920	20.495	10.048
Natal.....	11.000	1.000	16.000	13.300	1.000	17.226	2.170	23.970	20.962	1.869
Cabedelo.....	7.250	5.000	9.901	13.516	14.300	13.847	9.837	17.769	20.395	23.416
Recife.....	67.547	80.397	88.651	89.863	40.850	112.358	135.371	127.742	123.482	58.957
Maceió.....	2.613	3.167	10.293	3.950	6.850	6.848	6.313	18.590	7.833	9.843
Aracajú.....	10.300	14.000	22.250	34.750	23.000	19.559	23.688	39.676	54.579	36.367
Bahia.....	57.406	68.959	118.289	63.077	46.513	104.810	120.923	178.357	86.743	69.950
Nichtheroy.....					299					530
Rio de Janeiro.....	66.465	64.722	20.325	41.959	52.099	144.734	152.898	43.183	111.379	89.388
Santos.....	121.772	100.389	150.755	141.806	39.982	169.372	169.705	218.795	205.339	52.835
Paranaguá.....	250	3.001	300	5		493	6.264	619	179	
Antonina.....			50		2.694			107		4.148
São Francisco.....	100				5	117				6
Itajahy.....		500		4	80		1.010		43	1.349
Florianopolis.....	2.000	150	601		1.600	11.289	354	1.297		2.209
Rio Grande.....	8.550	11.353	15.580	17.877	11.032	9.047	12.583	21.441	21.448	13.353
Pelotas.....	5.800	2.050	9.600	16.650	15.000	8.309	2.942	12.329	20.837	18.828
Porto Alegre.....	40.250	39.631	54.525	73.729	41.399	44.575	48.819	65.091	83.224	50.863
Itaqui.....	180					333				
Corumbá.....		50	250				133	489		
Total em kilog.....	420.539	405.731	531.762	527.275	305.745	693.739	716.553	799.136	783.591	447.133
Valor por unidade.....						1\$649	1\$766	1\$502	1\$486	1\$462
<b>77 { Enxofre. Sulphur. Soufre.</b>										
Allemanha.....	210.403	160.947	611.247	1.127.223	636.463	88.695	104.565	324.712	402.851	236.996
Argentina.....	39	50	40	100		40	42	48	44	
Belgica.....	178.146	108.930	110.690	195.637	25.000	69.788	63.323	60.809	100.902	12.602
Estados- Unidos.....	2.409.993	4.765.120	5.857.079	4.123.001	1.325.449	580.637	1.570.369	1.788.752	1.342.397	399.974
França.....	201	91.850	244.160	141.354	222.445	180	47.453	120.826	66.924	119.904
Grã-Bretanha.....	100.783	241.317	376.663	781.738	209.082	50.040	150.384	214.024	291.590	105.743
Hollanda.....	211	63.125	96.609	309.802	300.018	233	32.951	52.249	175.081	147.036
Italia.....	1.022.991	1.157.815	2.506.735	2.068.611	1.481.513	398.033	428.927	758.140	563.414	493.399
Japão.....	34		73			51		289		
Suissa.....		125					136			
Uruguay.....			2.600	1.000	49			1.125	242	56
Total em kilog.....	3.922.801	6.589.279	9.805.896	8.748.516	4.200.019	1.187.697	2.398.150	3.326.974	2.943.445	1.514.710
Equivalente em ££ esterlinas.....						36,721	58,409	81,665	72,284	34,879
Manãos.....	2.804	3.428	3.668	8.598	8.057	2.699	3.309	3.939	5.890	5.727
Pará.....	4.533	10.131	5.125	32.635	17.739	3.857	7.329	5.423	15.268	9.333
Maranhão.....	1.135	1.254	1.000	1.960		1.063	1.212	567	1.009	
Parnahyba.....				348					304	
Fortaleza.....		1.600	410	6.460	3		919	588	3.132	5
Natal.....	2.500		500			1.780		301		
Cabedelo.....	5.040	1.000	13.000	2.000		2.890	1.124	6.275	1.333	
Recife.....	395.350	386.765	603.005	680.891	338.017	158.906	210.168	303.745	289.195	147.934
Maceió.....	14.350	106.696	35.665	48.877	9.700	7.107	67.807	20.925	26.475	5.594

CLASSE II { MATERIAS PRIMAS.  
RAW MATERIALS.  
MATIÈRES PREMIÈRES.

ANNOS..... }  
YEARS..... } 1926 a 1930  
ANNÉES..... }

PAIZES DE PROCEDENCIA e PORTOS DE DESTINO Countries of Consignment and Ports of Destination Pays de Provenance et Ports de Destination	QUANTIDADE QUANTITY QUANTITÉ					VALOR A BORDO NO BRASIL Value C. I. F. Valeur à bord au Brésil						
	1926	1927	1928	1929	1930	1926	1927	1928	1929	1930	[ Papel. Milréis { Paper. Papier.	
77 - Enxofre (continuação).												
- Aracajú.....	1.500		9.800	1.000	9.890	1.225		3.621	651	5.4		
Bahia.....	140.872	184.492	172.919	236.445	96.707	49.580	100.863	83.188	92.060	39.2		
Victoria.....				20					57			
Rio de Janeiro.....	1.929.598	2.746.156	3.487.210	4.062.606	1.021.471	601.974	1.006.265	1.222.834	1.402.513	420.9		
Santos.....	1.362.730	3.108.455	5.342.135	3.511.810	2.567.571	319.149	961.948	1.594.291	1.039.956	817.7		
Paranaguá.....	10.809	4.661	1.818	6.585	7.300	8.118	4.067	1.515	5.062	2.8		
Antonina.....			4.928		11.113			6.029		7.8		
Fóz do Iguassú.....	39		40			40		48				
São Francisco.....	500	1.000	2.960	3.010	5.416	454	634	1.766	1.669	3.4		
Itajubá.....		500	500		50		416	397		1		
Florianopolis.....	8.275	4.792	7.370	3.650	8.167	4.857	3.867	5.989	2.694	6.2		
Rio Grande.....	10.365	17.440	9.337	18.385	7.941	6.078	14.121	5.880	9.657	4.3		
Pelotas.....	500	384	1.230	9.900	17.541	441	570	945	3.312	7.7		
Porto Alegre.....	31.401	10.575	100.676	112.186	73.287	17.479	12.989	57.553	42.872	29.9		
Quarahy.....			100					47				
Uruguayana.....			2.500	1.000				1.078	242			
Itaquí.....		50		100			42		44			
Porto Esperança.....					49							
Total em kilog.....	3.922.801	6.589.279	9.805.896	8.748.516	4.200.019	1.187.697	2.398.150	3.326.974	2.943.445	1.514.7		
Valor por unidade.....						\$302	\$363	\$339	\$336	\$3		
78 { Mercurio metallico ou azougue. Mercury or quicksilver. Mercure métallique ou vif-argent.												
Allemanha.....	2.878	2.351	2.274	1.514	1.338	50.638	67.659	70.760	48.406	45.4		
Argentina.....				1					41			
Belgica.....				6	40				212	9		
Estados-Unidos.....	535	485	626	199	153	10.791	17.025	30.436	8.196	4.7		
França.....	96	223	65	39	56	2.324	6.627	1.857	1.434	2.1		
Grã-Bretanha.....	769	366	569	1.402	935	17.132	12.205	19.296	45.225	35.9		
Hespanha.....	10				517	174				15.9		
Hollanda.....	110	104	353	277	386	2.702	3.632	11.513	9.076	14.4		
Italia.....	413	650	1.373	628	830	4.849	17.773	42.442	19.125	27.5		
Portugal.....	143	50			2	2.543	1.123					
Suissa.....			9					1.182				
Uruguay.....	5	1				141				2		
Total em kilog.....	4.959	4.230	5.269	4.066	4.257	91.294	126.044	177.486	131.716	147.3		
Equivalente em ££ esterlinas.....						2,691	3,067	4,368	3,235	3,3		
Manáos.....	118	6	16	40	42	4.027	177	652	1.848	2.3		
Pará.....	103	44	68	26	26	2.058	1.397	2.822	955	1.0		
Maranhão.....	141	58	7	21	13	2.545	1.451	250	724	3		
Parnahyba.....					3					1		
Fortaleza.....		5	10		5		169	384				
Natal.....				3					50			
Recife.....	10	25	35	71	55	229	627	1.176	1.925	1.5		
Maceió.....	10	5	12	15	5	200	128	396	714	1		
Bahia.....	17	68	119	20	59	365	1.948	3.553	687	2.1		
Victoria.....	5			10		163			294			
Rio de Janeiro.....	2.149	1.906	2.140	1.668	2.244	39.184	58.900	77.628	54.250	80.2		
Santos.....	1.564	1.279	2.031	1.650	1.346	26.758	37.162	62.832	52.355	40.8		
Paranaguá.....	30	11	38	87	20	600	353	1.262	2.739	7		
São Francisco.....		10	15		5		340	596		2		
Florianopolis.....		1	2				42	82	206			
Rio Grande.....	341	139		20	32	6.663	3.896		666	1.3		
Pelotas.....	40	199	68	162	73	783	5.327	2.151	5.260	2.6		
Porto Alegre.....	426	473	688	267	262	7.578	14.127	22.992	9.002	10.6		
Sant'Anna do Livramento.....	5	1	20			141		710		2		
Uruguayana.....				1					41			
Bello Horizonte.....					67					2.6		
Total em kilog.....	4.959	4.230	5.269	4.066	4.257	91.294	126.044	177.486	131.716	147.3		
Valor por unidade.....						18\$409	29\$797	33\$684	32\$394	34\$6		



CLASSE II { MATERIAS PRIMAS.  
RAW MATERIALS.  
MATIÈRES PREMIÈRES.

ANNOS..... }  
YEARS..... } 1926 a 1930  
ANNÉES.... }

PAISES DE PROCEDENCIA E PORTOS DE DESTINO Countries of Consignment and Ports of Destination Pays de Provenance et Ports de Destination	QUANTIDADE QUANTITY QUANTITÉ					VALOR A BORDO NO BRASIL Value C. I. F. Valeur à bord au Brésil				
	1926	1927	1928	1929	1930	1926	1927	1928	1929	1930
						Milréis { Papel. Paper. Papier.				
{ Nickel em cubos ou em laminas. 9 { Nickel in cubes and sheets. { Nickel en cubes et en lames.										
Allemanha.....	1.216	2.606	14.091	11.741	3.072	9.844	25.137	111.476	91.200	38.776
Belgica.....	250					1.529				
Estados- Unidos.....	205	3.630	2.170	1.269	824	1.149	22.401	21.374	20.531	16.086
França.....	503	588	680	16	741	3.699	4.451	6.787	257	7.850
Grã-Bretanha.....	1.755	563	1.427	1.400	47.389	10.639	4.740	10.688	11.977	360.456
Hollanda.....				7					84	
Suissa.....	709					4.541				
Total em kilog.....	4.638	7.387	18.368	14.433	52.026	31.401	56.729	150.325	124.049	423.168
Equivalente em ££ esterlinas.....						944	1,379	3,693	3,047	9,458
Manãos.....	5					38				
Pará.....			43					691		
Recife.....		10			15		826			178
Aracajá.....	111		100		100	763		745		903
Bahia.....	700	1.230	2.300	584	1.029	4.458	10.131	19.225	4.531	5.212
Victoria.....			43					924		
Rio de Janeiro.....	405	1.686	13.520	10.858	41.818	2.427	15.104	108.991	87.540	332.098
Santos.....	1.001	4.295	2.124	2.561	8.956	8.652	28.768	17.438	27.649	83.695
São Francisco.....					5					45
Rio Grande.....	999		4			5.905		43		
Porto Alegre.....	1.417	166	234	430	103	9.158	1.900	2.268	4.329	1.037
Total em kilog.....	4.638	7.387	18.368	14.433	52.026	31.401	56.729	150.325	124.049	423.168
Valor por unidade.....						6\$770	7\$814	8\$184	8\$594	8\$133
{ Não especificados. 10 { Unenumerated. { Non dénommées.										
Allemanha.....	11.924	13.740	13.399	15.741	11.867	144.778	137.469	178.992	156.615	117.570
Belgica.....				10	6				2.152	551
Egypto.....					1.454					8.791
Estados- Unidos.....	362	866	6.754	621	380	7.937	9.599	57.589	15.152	7.164
França.....	60	12	2.211	217	375	2.602	791	34.179	5.652	32.490
Grã-Bretanha.....	12.061	8.937	73.168	11.982	31.171	139.745	91.874	169.018	85.281	164.553
Hollanda.....	230	683	1.911	468	574	12.925	63.763	112.439	42.219	56.203
Italia.....	6					659				
Noruega.....	50	1.500	2.500	1.000		198	14.825	18.625	5.695	
Portugal.....	75					177				
Suissa.....		131					2.067			
Total em kilog.....	24.768	25.869	99.943	30.039	45.827	309.021	320.328	570.842	312.766	387.322
Equivalente em ££ esterlinas.....						9,226	7,789	14,004	7,684	8,394
Manãos.....	8	13	33	1	5	469	1.263	3.177	123	133
Pará.....	477	39	31	62	68	9.096	3.686	2.786	4.884	3.965
Maranhão.....	30	2				2.501	168			
Parnahyba.....			23					2.181		
Fortaleza.....	10			16	5	785			1.488	466
Cabedello.....			4					422		
Recife.....	1	277	52.483	143	424	64	4.336	37.497	12.353	4.759
Maceió.....	3		12	5		266		1.211	536	
Aracajá.....	10	5				773	548			
Bahia.....	10	49	71	74	42	847	5.045	6.780	8.229	2.868
Victoria.....			50					4.546		
Rio de Janeiro.....	12.893	13.485	28.789	10.559	10.127	161.034	161.941	317.712	122.842	134.078
Santos.....	6.981	7.450	7.079	14.678	21.946	100.779	105.490	113.422	124.646	149.140
Paranaguá.....	1.657	2.000	1.366	2.310	2.994	12.755	15.621	9.739	13.517	19.323
Antonina.....					1.497					8.758
São Francisco.....	500	500	500	500	1.002	4.184	3.931	3.174	2.726	6.368
Florianopolis.....		2		1	500		212		82	2.984
Rio Grande.....	107	15	3.088	12	25	2.757	1.388	12.689	1.107	1.183
Pelotas.....	5	15	17	28	24	418	950	1.595	2.606	1.276
Porto Alegre.....	2.076	2.017	6.397	1.650	1.874	12.293	15.749	53.911	17.627	17.285

CLASSE II { MATERIAS PRIMAS.  
RAW MATERIALS.  
MATIÈRES PREMIÈRES.

ANNOS..... } 1926 a 1930  
YEARS..... }  
ANNÉES..... }

PAIZES DE PROCEDENCIA e PORTOS DE DESTINO Countries of Consignment and Ports of Destination Pays de Provenance et Ports de Destination	QUANTIDADE QUANTITY QUANTITÉ					VALOR A BORDO NO BRASIL Value C. I. F. Valeur à bord au Brésil				
	1926	1927	1928	1929	1930	1926	1927	1928	1929	1930
80 - Metaloides e varios metaes, não especificados (continuação).										
Bello Horizonte.....					5					5
Nittheroy.....					5.289					34.2
Total em kilog.....	24.768	25.869	99.943	30.039	45.827	309.021	320.328	570.842	312.766	387.3
Valor por unidade.....						128476	128382	58711	108411	884
81 a 85 { Ouro, prata e platina. Gold, silver and platinum. Or, argent et platine.										
Total em grammas.....	519.025	758.202	940.024	955.901	916.299	454.045	413.770	519.256	595.144	274.8
Equivalente em £ esterlinas.....						13,559	10,058	12,744	14,616	6,1
81 { Ouro em barra, pó ou mina, em bruto ou em obras inutilizadas. Gold bullion, dust, ore, in ingots or scrap. Or en barres, poudre, mineral, en lingots ou déchets.										
Allemanha.....		100	107				532	652		
Estados-Unidos.....		168			2.800		1.434			10.7
França.....	493	332	442	26		2.980	2.100	1.794	122	
Grã-Bretanha.....		320	410	490			2.043	1.798	2.132	
Total em grammas.....	493	920	959	516	2.800	2.980	6.109	4.244	2.254	10.7
Equivalente em £ esterlinas.....						98	149	104	55	
Rio de Janeiro.....		488	100		2.900		3.477	81		10.7
Santos.....	493	332	859	516		2.980	2.100	4.163	2.254	
São Francisco.....		100					532			
Total em grammas.....	493	920	959	516	2.800	2.980	6.109	4.244	2.254	10.7
Valor por unidade.....						68044	68640	48425	48368	588
82 { Ouro em folhas para dourar ou para dentista. Gold-leaf for gilding and dentistry. Or en feuilles pour dorer et pour dentiste.										
Allemanha.....	12.391	14.871	11.234	2.002	12.679	53.445	49.098	48.034	20.163	29.7
Belgica.....		50					369			
Estados-Unidos.....	4.209	10.435	124	3.462		20.793	23.953	1.100	17.194	
França.....	4.324	4.011	2.033	787	433	7.012	19.992	23.752	7.255	5.4
Grã-Bretanha.....	3.098	5.267	3.293	170		8.503	5.755	6.312	81	
Portugal.....	1.600					887				
Total em grammas.....	25.622	34.634	16.684	6.421	13.112	90.640	99.167	79.198	44.693	35.2
Equivalente em £ esterlinas.....						2,715	2,410	1,943	1,097	7
Pará.....					35					
Fortaleza.....				170					81	
Recife.....	334	169	169			1.787	1.771	1.711		
Bahia.....		507					1.105			
Rio de Janeiro.....	14.796	20.465	12.932	4.919	8.908	40.841	63.766	55.051	31.382	18.8
Santos.....	9.419	12.808	3.593	1.262	4.169	44.985	30.289	21.905	11.928	15.4
Paranaguá.....		30					494			
Rio Grande.....	80	50		70		1.114	369		1.302	
Porto Alegre.....	993	605	40			1.913	1.373	531		
Total em grammas.....	25.622	34.634	16.684	6.421	13.112	90.640	99.167	79.198	44.693	35.2
Valor por unidade.....						38537	28534	48746	68960	288
83 { Platina em barra, em lamina ou em fio. Platinum in ingots, sheet and wire. Platine en barres, en lames et en fils.										
Allemanha.....	2.503		833	5		47.441		13.636	81	
Austria.....	502	500				13.139	10.942			



IMPORTAÇÃO GERAL DE MERCADORIAS

103

GENERAL IMPORTS OF MERCHANDISE

IMPORTATION GÉNÉRALE DE MARCHANDISES

CLASSE II { MATERIAS PRIMAS.  
RAW MATERIALS.  
MATIÈRES PREMIÈRES.

ANNOS..... } 1926 a 1930  
YEARS..... }  
ANNÉES..... }

PAÍSES DE PROCEDENCIA e PORTOS DE DESTINO Countries of Consignment and Ports of Destination Pays de Provenance et Ports de Destination	QUANTIDADE QUANTITY QUANTITÉ					VALOR A BORDO NO BRASIL Value C. I. F. Valeur à bord au Brésil				
	1926	1927	1928	1929	1930	1926	1927	1928	1929	1930
<b>- Platina em barra, em lamina ou em fio (continuação).</b>										
Belgica.....	497					11.990				
Estados-Unidos.....			8.000	20.460	8.660			170.331	356.848	108.328
França.....	2.956	4.356	5.263	2.679	611	71.964	84.329	100.295	44.813	6.746
Grã-Bretanha.....	5.181	3.707	308	158		135.379	102.767	6.799	2.848	
Hollanda.....			20					244		
<b>Total em grammas.....</b>	<b>11.639</b>	<b>8.563</b>	<b>14.424</b>	<b>23.302</b>	<b>9.271</b>	<b>279.913</b>	<b>198.038</b>	<b>291.305</b>	<b>404.590</b>	<b>115.074</b>
<b>Equivalente em ££ esterlinas.....</b>						<b>8,372</b>	<b>4,816</b>	<b>7,152</b>	<b>9,936</b>	<b>2,618</b>
Pará.....					450					45
Rio de Janeiro.....	5.683	4.316	8.629	20.623	8.210	148.518	114.199	179.434	359.777	108.283
Santos.....	5.956	4.247	5.795	2.679	611	131.395	83.839	111.871	44.813	6.746
<b>Total em grammas.....</b>	<b>11.639</b>	<b>8.563</b>	<b>14.424</b>	<b>23.302</b>	<b>9.271</b>	<b>279.913</b>	<b>198.038</b>	<b>291.305</b>	<b>404.590</b>	<b>115.074</b>
<b>Valor por unidade.....</b>						<b>24\$049</b>	<b>23\$127</b>	<b>20\$195</b>	<b>17\$362</b>	<b>12\$412</b>
{ Prata em barra. { Bar silver. { Argent en barre.										
Allemanha.....	204.549	252.116		112.626	292.270	31.401	40.045		20.237	36.395
Belgica.....			25.840	21.178				5.780	4.515	
Estados-Unidos.....	258.123	430.231	503.212	510.002	253.395	43.118	59.176	68.213	68.285	27.589
França.....	8.043	20.792	12.166	61.786	2.101	1.834	5.143	2.000	3.393	707
Grã-Bretanha.....	610		297.710	152.308	251.534	75		49.231	26.294	30.835
Hollanda.....				100					41	91
Uruguay.....					49.000					7.477
<b>Total em grammas.....</b>	<b>471.325</b>	<b>703.139</b>	<b>838.928</b>	<b>858.000</b>	<b>848.300</b>	<b>76.428</b>	<b>104.369</b>	<b>125.224</b>	<b>122.765</b>	<b>103.094</b>
<b>Equivalente em ££ esterlinas.....</b>						<b>2,260</b>	<b>2,535</b>	<b>3,073</b>	<b>3,017</b>	<b>2,273</b>
Manãos.....					1.000					130
Pará.....	450		200			243		41		
Recife.....			1.200	700				165	2	
Aracajú.....	992					283				
Rio de Janeiro.....	276.427	449.653	537.162	593.893	301.896	46.199	63.832	74.609	85.657	35.455
Santos.....	193.388	253.088	297.530	203.222	518.904	29.608	40.414	49.354	32.583	63.822
Paranaguá.....	68		1.826	240		95		619	81	
São Francisco.....		395						82		
Rio Grande.....		3	10	49.440	1.000			41	273	93
Pelotas.....			1.000	10.505				163	2.004	
Porto Alegre.....					25.000					3.453
Sant'Anna do Livramento.....					500					135
<b>Total em grammas.....</b>	<b>471.325</b>	<b>703.139</b>	<b>838.928</b>	<b>858.000</b>	<b>848.300</b>	<b>76.428</b>	<b>104.369</b>	<b>125.224</b>	<b>122.765</b>	<b>103.094</b>
<b>Valor por unidade.....</b>						<b>\$162</b>	<b>\$143</b>	<b>\$149</b>	<b>\$143</b>	<b>\$121</b>
{ Prata em folhas para pratear. { Silver-leaf for plating. { Argent en feuilles.										
Allemanha.....	5.000	5.000	13.070	25.981	5.680	1.122	1.346	2.803	5.078	787
Estados-Unidos.....	3.276	5.000	38.813	28.066	27.561	1.033	4.029	9.893	7.068	4.231
França.....			15.085	10.665	7.000			3.923	4.899	2.910
Grã-Bretanha.....	1.670	946	2.061	2.950	2.575	1.929	712	2.666	3.797	2.765
<b>Total em grammas.....</b>	<b>9.946</b>	<b>10.946</b>	<b>69.029</b>	<b>67.662</b>	<b>42.816</b>	<b>4.084</b>	<b>6.087</b>	<b>19.285</b>	<b>20.842</b>	<b>10.693</b>
<b>Equivalente em ££ esterlinas.....</b>						<b>119</b>	<b>148</b>	<b>472</b>	<b>511</b>	<b>250</b>
Fortaleza.....			1.000					412		
Rio de Janeiro.....	4.620	5.000	32.121	29.646	37.136	2.420	4.029	10.042	12.113	9.906
Santos.....	5.170	5.946	35.738	38.016	5.680	1.601	2.058	8.749	8.729	787
Florianopolis.....			160					41		
Porto Alegre.....	156		10			63		41		
<b>Total em grammas.....</b>	<b>9.946</b>	<b>10.946</b>	<b>69.029</b>	<b>67.662</b>	<b>42.816</b>	<b>4.084</b>	<b>6.087</b>	<b>19.285</b>	<b>20.842</b>	<b>10.693</b>
<b>Valor por unidade.....</b>						<b>\$410</b>	<b>\$556</b>	<b>\$279</b>	<b>\$308</b>	<b>\$249</b>

CLASSE II { MATERIAS PRIMAS.  
RAW MATERIALS.  
MATIÈRES PREMIÈRES.

ANNOS..... } 1926 a 1930  
YEARS..... }  
ANNÉES..... }

PAIZES DE PROCEDENCIA e PORTOS DE DESTINO Countries of Consignment and Ports of Destination Pays de Provenance et Ports de Destination	QUANTIDADE QUANTITY QUANTITÉ					VALOR A BORDO NO BRASIL Value C. I. F. Valeur à bord au Brésil				
	1926	1927	1928	1929	1930	1926	1927	1928	1929	1930
86 a 92 A { Palha, esparto, cairo, pita, piassava, paina e outras materias filamentosas. Straw, hroom, grass, coir fibre, pita, piassa- va and other fibrous materials. Paille, sparte, caire, pite, piassave et autres matières filamenteuses.										
Total em kilog.....	2.180.488	2.799.437	3.989.115	3.397.475	2.837.516	10.427.153	13.510.415	24.387.083	12.656.495	7.111.888
Equivalente em ££ esterlinas.....						311,604	328,697	598,426	310,837	164,722
86 { Paina de qualquer qualidade. Vegetable cotton-silk (Paina). Soie vegetale (Paina).										
Allemanha.....			3.035					28.662		
Estados- Unidos.....		763					2.517			
Hollanda.....		226					1.193			
Total em kilog.....		989	3.035				3.710	28.662		
Equivalente em ££ esterlinas.....							90	702		
Bahia.....		763					2.517			
Rio de Janeiro.....		226					1.193			
Itajahy.....			3.035					28.662		
Total em kilog.....		989	3.035				3.710	28.662		
Valor por unidade.....							3\$751	9\$448		
87 { Palha para cigarros. Corn leaf for cigarettes. Paille de maïs pour cigarettes.										
Allemanha.....	735	556	236	348	342	85.143	73.841	27.824	44.287	44.570
França.....	505	5				2.712	609			
Grã-Bretanha.....			2					86		
Hollanda.....		12					606			
Portugal.....	25.935	31.465	26.113	25.991	28.576	294.986	421.604	282.889	280.049	327.492
Total em kilog.....	27.175	32.038	26.351	26.339	28.918	382.841	496.660	310.799	324.336	372.062
Equivalente em ££ esterlinas.....						11,431	12,079	7,631	7,966	8,456
Fortaleza.....	505					2.712				
Recife.....				80					1.045	
Rio de Janeiro.....	6.233	5.857	8.208	7.197	6.760	130.135	125.704	90.996	96.060	99.218
Santos.....	16.758	24.093	14.784	16.007	20.573	221.836	348.160	187.711	201.757	255.938
Paranaguá.....	12	12				255	606			
Florianopolis.....				271					1.627	
Rio Grande.....			105					898		
Porto Alegre.....	3.667	1.876	2.971	2.784	1.585	27.903	19.730	27.125	23.847	16.904
Uruguayana.....		200	280				2.460	4.699		
Total em kilog.....	27.175	32.038	26.351	26.339	28.918	382.841	496.660	310.799	324.336	372.062
Valor por unidade.....						14\$087	15\$502	11\$794	12\$313	12\$804
88 { Palha para esteiras e para chapéus. Straw for mats and hats. Paille pour la fabrication de nattes et de chapeaux.										
Allemanha.....	771	313	1.259	1.457	295	26.519	12.898	49.682	38.860	4.600
Belgica.....		383	499	690			9.115	14.175	13.428	
França.....	3.779	1.367	418	588	18	89.117	33.386	12.014	15.941	1.020
Grã-Bretanha.....	54.894	33.492	3.412	168	369	1.463.045	1.081.709	83.615	4.841	14.899
Italia.....	2.656	6.945	3.691	3.748	1.659	78.929	260.960	85.949	58.323	23.020
Japão.....		84					2.747			
Portugal.....				776	1.900				13.790	26.250



CLASSE II { MATERIAS PRIMAS.  
RAW MATERIALS.  
MATIÈRES PREMIÈRES.

ANNOS..... } 1926 a 1930  
YEARS..... }  
ANNÉES.... }

PAISES DE PROCEDENCIA e PORTOS DE DESTINO Countries of Consignment and Ports of Destination Pays de Provenance et Ports de Destination	QUANTIDADE QUANTITY QUANTITÉ					VALOR A BORDO NO BRASIL Value C. I. F. Valeur à bord au Brésil				
	1926	1927	1928	1929	1930	1926	1927	1928	1929	1930
						{ Papel. Milréis { Paper. { Papier				
<b>88 - Palha para esteiras e para chapéus (continuação)</b>										
Suissa.....	11.845	6.998	1.535	70	6	364.569	263.205	82.552	4.230	293
Tcheco Slovaquia.....				92					2.038	
Uruguay.....	126					373				
<b>Total em kilog.....</b>	<b>74.071</b>	<b>49.582</b>	<b>10.814</b>	<b>7.589</b>	<b>4.247</b>	<b>2.022.552</b>	<b>1.664.020</b>	<b>327.987</b>	<b>151.451</b>	<b>75.104</b>
<b>Equivalente em ££ esterlinas.....</b>						<b>59,315</b>	<b>40,416</b>	<b>8,045</b>	<b>3,720</b>	<b>1,705</b>
Pará.....	1.903	781	430		256	49.386	27.087	13.727		12.970
Maranhão.....	26		5			3.624		524		
Recife.....	3.183	1.216	1.965	51	38	83.848	30.513	60.589	2.984	955
Maceió.....	17					709				
Bahia.....	101					8.570				
Victoria.....		285					3.440			
Rio de Janeiro.....	12.917	8.877	8.069	5.188	1.571	331.649	289.725	237.399	102.905	25.188
Santos.....	54.506	38.074	232	1.782	2.132	1.508.270	1.302.584	9.820	28.639	29.878
São Francisco.....	52		13			1.067		773		
Itajahy.....	123		29	166	85	3.466		1.403	3.038	480
Pelotas.....	705	107	31			14.340	2.988	1.429		
Porto Alegre.....	538	242	40	402	165	17.623	7.683	2.323	13.885	5.633
<b>Total em kilog.....</b>	<b>74.071</b>	<b>49.582</b>	<b>10.814</b>	<b>7.589</b>	<b>4.247</b>	<b>2.022.552</b>	<b>1.664.020</b>	<b>327.987</b>	<b>151.451</b>	<b>75.104</b>
<b>Valor por unidade.....</b>						<b>27\$305</b>	<b>33\$531</b>	<b>30\$329</b>	<b>19\$950</b>	<b>17\$684</b>
<b>89 { Palha em fio simples. Straw in simple strings. { Paille en fils simples.</b>										
Allemanha.....	137					1.019				
França.....	18					92				
Portugal.....			590					1.061		
<b>Total em kilog.....</b>	<b>155</b>		<b>590</b>			<b>1.111</b>		<b>1.061</b>		
<b>Equivalente em ££ esterlinas.....</b>						<b>28</b>		<b>26</b>		
Rio de Janeiro.....	18		590			92		1.061		
Santos.....	62					109				
Florianopolis.....	75					910				
<b>Total em kilog.....</b>	<b>155</b>		<b>590</b>			<b>1.111</b>		<b>1.061</b>		
<b>Valor por unidade.....</b>						<b>7\$167</b>		<b>1\$798</b>		
<b>90 { Palha para vassouras. Straw for brooms. { Paille à balais.</b>										
Allemanha.....		100					459			
Argentina.....	1.069.740	1.378.993	1.308.366	1.391.201	1.329.022	921.380	1.233.828	1.613.486	2.030.611	1.217.093
Estados-Unidos.....			1.813					3.703		
Hollanda.....			12					1.114		
Italia.....	13.027	10.110	171.646	193.234	85.932	15.364	12.699	304.183	308.559	137.542
Mexico.....			2.560					6.763		
Uruguay.....	1.213	70.142	1.000			2.509	49.733	2.037		
<b>Total em kilog.....</b>	<b>1.083.980</b>	<b>1.459.345</b>	<b>1.485.397</b>	<b>1.584.435</b>	<b>1.414.954</b>	<b>939.253</b>	<b>1.296.719</b>	<b>1.931.286</b>	<b>2.339.170</b>	<b>1.354.635</b>
<b>Equivalente em ££ esterlinas.....</b>						<b>27,765</b>	<b>31,550</b>	<b>47,380</b>	<b>67,493</b>	<b>31,521</b>
Bahia.....			1.825					4.817		
Rio de Janeiro.....	38.450	96.434	106.138	87.416	110.416	32.283	91.534	132.491	131.778	98.546
Santos.....	1.025.087	1.299.549	1.324.652	1.465.477	1.289.958	885.614	1.137.960	1.728.383	2.158.739	1.232.902
Paranaguá.....										
Rio Grande.....	1.213		1.000	1.042	1.080	2.509		2.037	1.749	1.401
Pelotas.....	4.280	2.500	2.200	6.000		3.981	2.559	2.202	9.804	

CLASSE II { MATERIAS PRIMAS.  
RAW MATERIALS.  
MATIÈRES PREMIÈRES.

ANNOS..... }  
YEARS..... } 1926 a 1930  
ANNÉES.... }

PAIZES DE PROCEDENCIA e PORTOS DE DESTINO Countries of Consignment and Ports of Destination Pays de Provenance et Ports de Destination	QUANTIDADE QUANTITY QUANTITÉ					VALOR A BORDO NO BRASIL Value C. I. F. Valeur à bord au Brésil				
	1926	1927	1928	1929	1930	1926	1927	1928	1929	1930
						{ Papel. Milréis { Paper. { Papier.				
90 - Palha para vassouras (continuação).										
Porto Alegre.....	14.950	60.862	49.582	24.500	6.500	14.866	64.616	61.356	37.100	7.490
Corumbá.....					7.000					14.296
Total em kilog.....	1.083.980	1.459.345	1.485.397	1.584.435	1.414.954	939.253	1.296.719	1.931.286	2.339.170	1.354.635
Valor por unidade.....						\$866	\$888	1\$300	1\$476	\$957
90 A { Sisal. Sisal hemp. { Sisal.										
(1) Alemanha.....	VIDE	10.744	22.447	7.213	332	VIDE	32.021	50.849	18.032	2.781
Argentina.....	25 A e	9.160	160	22	4.457	25 A e	25.476	707	43	9.946
Belgica.....	25 B	167.481	425.600	231.007	403.648	25 B	383.605	888.888	450.394	670.982
Estados-Unidos.....		287.524	417.197	247.640	4.536		670.020	925.465	496.605	11.748
França.....		33.034					64.759			
Grã-Bretanha.....		150.325	290.505	37.557	89.693		392.257	780.517	82.620	158.611
Hollanda.....		99	6.900				2.925	17.363		
Italia.....				5.134					13.302	
Uruguay.....		7.840	516	11.423			20.628	2.528	18.783	
Total em kilog.....		666.207	1.163.325	539.996	502.666		1.591.691	2.666.317	1.079.779	854.068
Equivalente em ££ esterlinas.....							58,745	65,423	26,506	19,942
Pará.....	VIDE	221.142	222.426	244.883	210.752	VIDE	514.515	480.445	489.619	364.125
Aracajú.....	25 A e	1.041	2.267			25 A e	2.534	5.425		
Bahia.....	25 B	15.432	15.312	5.147	5.162	25 B	34.640	32.198	10.577	10.487
Rio de Janeiro.....		98.598	248.898	101.075	128.503		209.310	463.174	188.727	220.822
Paranaguá.....		6.090	6.992					15.570	19.247	
Santos.....		103.067	193.204	109.166	10.043		251.429	477.388	222.668	19.783
Fóz do Iguassú.....		810	160				4.187	707		
Itajahy.....				128	332				1.016	2.781
Rio Grande.....		174.471	302.408	19.454	138.881		446.909	809.739	39.007	214.316
Pelotas.....		7.640	20.412	1.100	4.536		19.668	43.934	2.772	11.748
Porto Alegre.....		43.276	151.632	41.706	4.457		107.119	335.209	90.092	9.946
Sant'Anna do Livramento.....			46	10.345				132	16.054	
Uruguayana.....		530					420			
Porto Murtinho.....		200	470				960	2.396		
Total em kilog.....		666.207	1.163.325	539.996	502.666		1.591.691	2.666.317	1.079.779	854.068
Valor por unidade.....							2\$389	2\$291	1\$999	1\$699
91 { Crina vegetal ou zosterá marina. Excelsior or zosterá marine. { Crin végétal et zosterá marine.										
Allemanha.....	33.792	8.552	15.144	8.184	3.572	23.590	5.510	9.502	20.002	17.273
Belgica.....	6.623	10.078			1.150	6.282	9.018			3.504
Estados-Unidos.....				27.437					16.435	
França.....		6.493		11.580			6.601		7.984	
Grã-Bretanha.....		168			91		58			1.972
Total em kilog.....	40.415	25.291	15.144	47.201	4.813	29.872	21.187	9.502	44.421	22.749
Equivalente em ££ esterlinas.....						861	512	233	1,089	488
Rio de Janeiro.....	16.683	7.753	15.144	39.517	691	12.140	10.213	9.502	36.501	17.332
Santos.....	22.169	17.538		7.270	2.972	13.610	10.974		5.913	1.913
Paranaguá.....	1.563			98		4.122			333	
São Francisco.....				316					1.674	
Porto Alegre.....					1.150					3.504
Total em kilog.....	40.415	25.291	15.144	47.201	4.813	29.872	21.187	9.502	44.421	22.749
Valor por unidade.....						\$739	\$837	\$627	\$947	4\$726

(1) Até 1926 incluído nas classes 25A e 25 B

(1) Included in class 25 A and 25 B up to the year 1926.

(1) Inclus dans les classes 25A et 25 B, jusque 1926.



IMPORTAÇÃO GERAL DE MERCADORIAS

107

GENERAL IMPORTS OF MERCHANDISE

IMPORTATION GÉNÉRALE DE MARCHANDISES

CLASSE II { MATERIAS PRIMAS.  
RAW MATERIALS.  
MATIÈRES PREMIÈRES.

ANNOS..... }  
YEARS..... } 1926 a 1930  
ANNÉES.... }

PAIZES DE PROCEDENCIA e PORTOS DE DESTINO Countries of Consignment and Ports of Destination Pays de Provenance et Ports de Destination	QUANTIDADE QUANTITY QUANTITÉ					VALOR A BORDO NO BRASIL Value C. I. F. Valeur à bord au Brésil				
	1926	1927	1928	1929	1930	1926	1927	1928	1929	1930
92 { Palha, esparto, cairo, pita, piassava, paina e outras materias filamentosas. Straw, broom grass, coir fibre, pita, piassava and other fibrous materials. Paille, sparte, caire, pite, piassave et autres matièeres filamenteuses.										
Allemanha.....	32.712	33.342	60.975	30.366	45.742	104.456	148.230	173.852	111.344	173.451
Argentina.....	194.127	49.620	34.023	129.372	990	203.120	54.527	43.083	199.378	4.025
Belgica.....	60.846	92.687	122.903	227.010	449.511	152.911	234.582	283.556	422.775	457.140
Chile.....				9.803					2.034	
Estados-Unidos.....	233.103	9.239	49.407	173.152	40.241	466.073	12.626	85.544	355.193	72.858
França.....	25.303	2.440	25.286	9.175	7.616	51.224	9.891	51.982	23.916	20.030
Grã-Bretanha.....	21.726	67.990	71.384	63.256	33.367	38.326	123.869	130.995	129.183	66.241
Hespanha.....	660					855				
Hollanda.....			100	33.657	148.701			443	36.653	178.957
India.....	21.681	10.211	11.278			36.004	18.247	19.925		
Italia.....	114.277		126.915	122.309	1.430	127.187		213.523	308.694	7.186
Mexico.....			8.376					26.194		
Portugal.....		2.347					6.555			
Possessões Americanas na Oceania.....			15.574					18.785		
Possessões Britannicas na Africa.....	8.112		15.274			17.377		18.013		
Possessões Francezas na Africa.....				75.254					114.230	
Suecia.....					16					232
Suissa.....		125					9.420			
Uruguay.....	183		201	30	60	224		403	223	375
Total em kilog.....	712.730	268.001	541.996	873.384	727.674	1.197.757	617.947	1.066.298	1.703.623	980.495
Equivalente em £ esterlinas.....						35,872	15,014	26,157	41,853	22,574
Manãos.....					4					46
Pará.....	215.011	753	2.078	113.111		427.823	11.572	9.865	250.513	
Parnahyba.....			639					2.689		
Recife.....	84	99		520	1.813	1.577	900		1.109	2.498
Maceió.....		102			196		838			1.142
Bahia.....	6.713	2.090	1.961	306	2.025	10.909	4.462	11.734	1.557	3.313
Rio de Janeiro.....	200.139	188.795	166.728	129.891	130.939	343.566	379.476	360.143	312.215	306.410
Santos.....	228.995	57.564	339.770	544.365	582.541	277.799	183.412	632.971	989.811	637.457
Paranaguá.....			2.531		4.807			8.203		8.692
Fóz do Iguaçu.....		200	3	1.125	990		3.443	42	3.908	4.025
São Francisco.....				1.116	10				4.954	91
Florianopolis.....		50					592			
Rio Grande.....	9.293	173	4.877	75.284	126	24.195	900	10.104	114.453	664
Pelotas.....	16.727					37.857				
Porto Alegre.....	35.585	18.175	23.143	7.656	4.223	73.807	32.352	29.929	25.061	16.157
Sant'Anna do Livramento.....	183		266	10		224		618	42	
Total em kilog.....	712.730	268.001	541.996	873.384	727.674	1.197.757	617.947	1.066.298	1.703.623	980.495
Valor por unidade.....						1\$680	2\$305	1\$967	1\$950	1\$347
92 A { Fio de seda vegetal para tecelagem. Vegetable silk thread for weaving. Soie végétale en fils à tissage.										
Allemanha.....	9.991	22.435	166.503	107.607	69.884	251.994	737.139	4.268.063	2.590.992	1.623.375
Argentina.....	647	27		490		6.917	737		13.132	
Austria.....	555	191	108		198	17.140	4.460	2.164		5.301
Belgica.....	14.410	16.152	55.401	6.795	1.523	291.083	399.001	1.271.635	124.596	26.838
Canadá.....	317					7.031				
Estados-Unidos.....	6.788	9.729	3.249	365	1.134	178.084	251.935	86.214	10.129	2.500
França.....	3.061	838	13.933	7.333	23.828	20.490	39.562	355.856	173.493	568.844
Grã-Bretanha.....	151.451	200.326	392.587	130.036	25.788	3.836.132	5.262.279	9.772.467	2.755.565	578.250
Hespanha.....				422					9.660	
Hollanda.....	11.997	9.185	13.819	27.535	19.017	290.543	274.117	370.716	587.118	426.509
Italia.....	22.850	16.058	54.881	22.859	10.497	518.522	348.520	985.388	387.288	151.817
Japão.....	13					2.164				
Suissa.....	19.854	23.043	41.982	15.089	2.375	432.880	500.681	932.668	361.742	69.338
Tcheco Slovaquia.....	28					787				
Total em kilog.....	241.962	297.984	742.463	318.531	154.244	5.853.767	7.818.481	18.045.171	7.013.715	3.452.772
Equivalente em £ esterlinas.....						176,332	190,291	442,829	172,210	80,032

CLASSE II { MATERIAS PRIMAS.  
RAW MATERIALS.  
MATIÈRES PREMIÈRES.

ANNOS..... } 1926 a 1930  
YEARS..... }  
ANNÉES.... }

PAIZES DE PROCEDENCIA e PORTOS DE DESTINO Countries of Consignments and Ports of Destination Pays de Provenance et Ports de Destination	QUANTIDADE QUANTITY QUANTITÉ					VALOR A BORDO NO BRASIL Value C. I. F. Valeur à bord au Brésil						
	1926	1927	1928	1929	1930	1926	1927	1928	1929	1930	[ Papel. Milréis { Paper. { Papier.	
92 A - Fio de seda vegetal para tecelagem (continuação).												
Manãos.....			2				95					
Pará.....	68	45	89	545		2.241	1.295	2.078	10.862			
Maranhão.....	81	71	182	60	60	2.540	2.414	5.596	1.483	1.695		
Fortaleza.....	32					1.205						
Recife.....	506	360	397	161	52	10.166	10.232	8.111	7.162	2.103		
Bahia.....	385	193	577	100	429	10.688	6.674	16.661	1.953	9.033		
Victoria.....		171					4.955					
Rio de Janeiro.....	119.509	185.394	372.388	107.788	29.185	2.845.067	4.520.897	8.688.233	2.306.160	701.288		
Santos.....	115.726	106.052	356.790	198.998	122.934	2.837.740	3.060.001	8.886.477	4.376.032	2.658.000		
Paranaguá.....	97	86	181	778	28	3.800	3.963	6.174	27.013	1.464		
Fóz do Iguaçu.....			95					2.770				
São Francisco.....	1.330	3.536	6.586	1.706	560	32.157	152.559	297.507	70.835	25.117		
Itajahy.....	40	96	3.328	5.917		782	3.000	69.716	123.241			
Florianopolis.....				490					13.132			
Rio Grande.....	147	577	9			3.250	14.267	465				
Pelotas.....						32						
Porto Alegre.....	4.041	1.401	1.841	1.988	996	104.099	38.129	61.383	75.842	54.067		
Total em kilog.....	241.962	297.984	742.463	318.531	154.244	5.853.767	7.818.481	18.045.171	7.013.715	3.452.772		
Valor por unidade.....						24\$192	26\$237	24\$304	22\$018	22\$385		
93 a 98 { Plantas, folhas, flores, fructos, grãos, semen- tes, raizes, cascas, etc. Plants leaves, flowers, fruits, berries, seeds, roots, barks, etc. Plantés, feuilles, fleurs fruits graines, semen- ces, racines, écorces etc.												
Total em kilog.....	23.677.037	27.737.840	35.308.055	35.243.046	29.612.971	30.631.727	40.455.681	46.913.970	44.115.101	35.450.964		
Equivalente em ££ esterlinaa.....						897,811	984,408	1,161,126	1,083,661	808,697		
93 { Cevada torrefacta ou malte. Malt. Orge torrifiée (malt).												
Allemanha.....	5.026.769	9.488.522	12.477.267	12.175.916	9.569.040	4.394.890	9.429.770	13.344.489	12.250.134	9.340.000		
Argentina.....	61.790	4.720			670	63.214	3.909			156		
Belgica.....			112.274					30.046				
Canadá.....	168.000					106.754						
Chile.....		9.500	4.517	340.833	13.425		7.765	2.807	228.006	9.493		
Estados- Unidos.....	12.675.910	8.991.314	10.202.397	12.408.907	8.692.249	7.665.754	6.299.069	7.085.881	7.800.478	5.511.016		
Grã-Bretanha.....	9.000		30.000	10.000		8.176		31.851	11.085			
Hollanda.....	25.970				1.485	27.707				942		
Hungria.....					37.500					40.113		
Portugal.....	450	14.700				490	12.869					
Suissa.....		1.643					1.565					
Teheco Slovaquia.....	1.323.315	32.500	37.500	16.350	10.000	1.143.290	38.647	47.357	21.394	7.013		
Uruguay.....	82.077			20.000	75.000	53.885			16.203	61.257		
Total em kilog.....	19.373.281	18.542.899	22.863.955	24.972.006	18.399.369	13.464.160	15.793.594	20.542.421	20.327.300	14.969.990		
Equivalente em ££ esterlinaa.....						397,428	384,280	504,039	499,290	340,626		
Manãos.....	100.167	127.855	100.020	175.072	100.066	61.355	111.059	108.595	140.631	86.167		
Pará.....	186.990	250.000	251.248	207.500	163.079	122.230	194.858	207.870	145.930	122.795		
Recife.....	23.250	32.934	116.774	30.799	180.000	15.096	26.247	36.226	17.207	140.212		
Bahia.....		1.500	52.454	100			2.145	54.088	185			
Rio de Janeiro.....	9.696.048	9.822.032	9.137.236	9.256.327	7.314.195	6.483.304	7.446.756	7.084.327	6.742.506	5.342.996		
Santos.....	6.414.493	5.838.788	10.201.810	10.868.946	7.548.806	4.191.881	5.444.731	9.826.251	8.742.528	6.059.982		
Paranaguá.....	728.590	719.115	770.061	969.796	609.163	595.437	711.875	745.312	937.479	626.566		
Antonina.....				19.800					16.599			
São Francisco.....	129.591	111.853	56.199	192.540	140.170	147.014	121.217	63.592	179.622	124.356		
Itajahy.....		39.000	66.820	45.840				47.711	63.789	42.048		
Florianopolis.....	51.500	39.250	39.500	40.550	31.940	40.403	36.625	42.214	38.971	28.420		
Rio Grande.....	173.616	174.477	296.725	477.575	154.800	133.374	164.279	306.959	458.608	156.444		
Pelotas.....	164.942	272.437	279.948	471.170	508.600	133.537	279.852	313.191	507.392	543.816		
Porto Alegre.....	1.533.827	1.120.158	1.474.180	2.097.761	1.454.490	1.394.437	1.215.303	1.643.717	2.222.444	1.553.736		
Sant'Anna do Livramento.....	82.077			20.000	81.250	53.885			16.203	68.027		



IMPORTAÇÃO GERAL DE MERCADORIAS

109

GENERAL IMPORTS OF MERCHANDISE

IMPORTATION GÉNÉRALE DE MARCHANDISES

CLASSE II { MATERIAS PRIMAS.  
RAW MATERIALS.  
MATIÈRES PREMIÈRES.

ANNOS..... } 1926 a 1930  
YEARS..... }  
ANNÉES..... }

PAIZES DE PROCEDENCIA e PORTOS DE DESTINO Countries of Consignment and Ports of Destination Pays de Provenance et Ports de Destination	QUANTIDADE QUANTITY QUANTITÉ					VALOR A BORDO NO BRASIL Value C. I. F. Valeur à bord au Brésil					
	1926	1927	1928	1929	1930	1926	1927	1928	1929	1930	Papel. Milréis } Paper. Papier.
<b>93 - Cevada torrefacta ou malte (continuação).</b>											
Belo Horizonte.....					14.970					9.528	
Corumbá.....	88.190	32.500	48.800	77.250	52.500	92.207	38.647	62.368	97.206	64.907	
<b>Total em kilog.....</b>	<b>19.373.281</b>	<b>18.542.899</b>	<b>22.863.955</b>	<b>24.972.006</b>	<b>18.399.369</b>	<b>13.464.160</b>	<b>15.793.594</b>	<b>20.542.421</b>	<b>20.327.300</b>	<b>14.969.990</b>	
<b>Valor por unidade.....</b>						<i>\$695</i>	<i>\$851</i>	<i>\$898</i>	<i>\$814</i>	<i>\$813</i>	
<b>94 { Folhas, flores, hervas, caules, musgos, talos, bulbos cascas, lenhos, raizes e outras especies semelhantes para usos medicinaes e de tinturaria. Leaves, flowers, herbs, stems, bulbs, roots, barks and similar substances for medicinal purposes and dying. Feuilles, fleurs, tiges, mousses, bulbes, écorces, racines et similaires pour l'usage médicinal et la teinturerie.</b>											
Allemanha.....	70.169	71.864	107.302	89.369	70.306	331.659	420.997	509.067	508.610	319.711	
Argentina.....	28	299	104		13.014	33	1.080	671		6.331	
Belgica.....		415	2.119	1.428	19.935		2.201	7.079	3.686	21.153	
China.....	13.367				2.540	16.061				2.509	
Estados- Unidos.....	7.690	16.124	116.466	73.114	4.701	39.896	78.772	618.905	491.978	30.367	
França.....	44.319	21.304	45.196	26.916	23.949	132.412	149.036	211.657	145.326	114.409	
Grã-Bretanha.....	16.891	21.164	27.187	27.561	12.240	86.000	143.330	170.343	150.728	80.675	
Hespanha.....	11.833	11.854	15.511	7.014	2.674	19.496	39.669	40.981	15.063	4.723	
Hollanda.....	1.165	3.719	4.586	2.031	3.274	9.574	38.292	44.200	22.928	23.338	
Hungria.....	350					1.141					
India.....	1.349					3.647					
Italia.....	116.202	50.866	107.863	84.688	59.479	222.384	215.155	407.135	312.078	231.330	
Japão.....	89	162	754	5.859	9.442	880	3.353	14.426	28.556	45.013	
Luxemburgo.....	160					807					
Portugal.....	114.801	81.048	84.061	73.966	71.870	254.706	272.718	270.015	242.257	252.697	
Possessões Britannicas na Asia.....	45.287		68		7.680	49.294		1.059		8.662	
Suecia.....	150					11.391					
Suissa.....					274					2.199	
Syria.....	592	820	173	766	284	2.027	2.970	241	1.372	906	
Turquia Asiatica.....	1.030					1.913					
Yugo Slavica.....	12.000					7.921					
<b>Total em kilog.....</b>	<b>457.472</b>	<b>279.639</b>	<b>511.390</b>	<b>392.712</b>	<b>301.662</b>	<b>1.191.242</b>	<b>1.367.573</b>	<b>2.295.779</b>	<b>1.922.582</b>	<b>1.144.023</b>	
<b>Equivalente em ££ esterlinas.....</b>						<i>35,154</i>	<i>33,272</i>	<i>56,343</i>	<i>47,232</i>	<i>26,035</i>	
Manãos.....	5.738	5.187	4.433	4.582	4.610	17.596	20.694	17.750	19.155	14.232	
Pará.....	15.935	12.997	11.915	16.465	13.153	53.987	51.133	48.878	63.202	55.021	
Maranhão.....	2.966	4.744	5.255	5.014	3.433	11.129	22.320	20.241	17.576	14.445	
Parnahyba.....	739	300	2.535	324	1.898	2.347	1.230	8.801	1.630	8.466	
Fortaleza.....	1.151	4.866	3.022	2.750	3.215	4.810	20.966	13.815	13.004	13.261	
Natal.....	230	264	35	298	172	1.634	757	282	1.536	391	
Cabedello.....	268	505	857	331	600	921	2.797	2.547	870	1.906	
Recife.....	48.011	21.665	31.999	27.308	22.931	90.971	76.015	95.585	94.930	64.408	
Maceió.....	2.821	501	1.150	1.551	1.476	7.544	3.322	6.271	6.807	4.370	
Aracajú.....	176	104	761	495	699	1.228	1.211	3.530	1.566	5.070	
Bahia.....	18.924	15.686	22.398	9.814	10.752	50.155	77.243	81.764	46.284	41.407	
Victoria.....	4	215	333	567	321	1.613	3.389	4.820	5.391	2.873	
Nietheroy.....					237					591	
Rio de Janeiro.....	276.992	133.693	299.423	212.198	147.383	595.157	669.561	1.390.333	1.101.451	514.447	
Santos.....	51.305	56.194	92.709	78.344	58.055	222.577	294.421	443.207	382.769	287.665	
Paranaguá.....	5.038	910	4.804	3.171	3.524	21.672	7.645	19.782	19.753	15.599	
Antonina.....		94	133	241			1.112	768	668		
Fóz do Iguassú.....	28				310	33				884	
São Francisco.....	715	453	1.209	1.693	1.034	3.588	4.290	8.121	18.348	12.261	
Itajahy.....		90	100	1.177	74		468	194	1.468	409	
Florianopolis.....	1.888	1.416	1.595	1.459	1.118	5.622	7.406	8.268	7.030	4.724	
Rio Grande.....	3.615	2.515	2.004	2.240	1.363	19.009	14.219	12.153	9.163	7.067	
Pelotas.....	4.285	3.084	4.669	4.481	3.771	14.742	19.738	22.108	25.031	20.049	
Porto Alegre.....	16.643	14.156	19.947	18.209	11.649	65.007	67.636	85.890	84.950	49.819	
Sant'Anna do Livramento.....			14					340			
Uruguayana.....					9.884					4.658	
Corumbá.....			90					331			
<b>Total em kilog.....</b>	<b>457.472</b>	<b>279.639</b>	<b>511.390</b>	<b>392.712</b>	<b>301.662</b>	<b>1.191.242</b>	<b>1.367.573</b>	<b>2.295.779</b>	<b>1.922.582</b>	<b>1.144.023</b>	
<b>Valor por unidade.....</b>						<i>2\$103</i>	<i>4\$890</i>	<i>4\$611</i>	<i>4\$895</i>	<i>3\$792</i>	

CLASSE II { MATERIAS PRIMAS.  
RAW MATERIALS.  
MATIÈRES PREMIÈRES.

ANNOS..... } 1926 a 1930  
YEARS..... }  
ANNÉES..... }

PAIZES DE PROCEDENCIA e PORTOS DE DESTINO Countries of Consignment and Ports of Destination Pays de Provenance et Ports de Destination	QUANTIDADE QUANTITY QUANTITÉ					VALOR A BORDO NO BRASIL Value C. I. F. Valeur à bord au Brésil				
	1926	1927	1928	1929	1930	1926	1927	1928	1929	1930
95 { Lupulo. Hops. Houblon.										
Allemanha.....	280.890	404.717	506.133	444.037	363.135	3.681.341	5.182.530	4.367.646	2.590.660	1.507.188
Austria.....	5.708					13.794				
Belgica.....					5.833					32.144
Estados- Unidos.....	51.347	29.385	18.691	8.493	2.052	315.154	215.596	138.590	55.260	13.923
França.....	1.027	1.027	103	120	25	14.168	10.969	384	375	6
Grã-Bretanha.....	20		21	30	128	129		136	239	50
Hollanda.....		2.799	18.495				50.347	37.318		
Italia.....	75	5.421	2.196	160	609	98	13.877	14.126	539	2.223
Luxemburgo.....					501					1.923
Portugal.....	2.375	15	336	233	115	4.382	96	2.017	1.360	709
Tcheco Slovaquia.....	72.050	44.325	26.055	108.378	39.471	370.086	183.146	89.358	275.706	109.373
Uruguay.....					2.170					6.96
Total em kilog.....	413.492	487.689	572.030	561.456	414.039	4.399.152	5.656.561	4.639.575	2.924.139	1.675.033
Equivalente em ££ esterlinas.....						123,143	137,614	113,818	71,819	33,683
Manãos.....	3.243	2.638	2.286	2.515	2.070	18.919	17.239	19.806	18.407	12.94
Pará.....	2.431	2.858	4.358	6.504	4.838	58.913	73.446	60.484	70.515	33.56
Maranhão.....					65					22
Parnahyba.....				30	30				90	8
Fortaleza.....	510	1.500	3.700	2.500	700	1.166	4.661	12.342	6.628	2.18
Natal.....			300	300				1.093	837	
Cabedello.....	99		300	1.184	400	253		872	3.253	98
Recife.....	3.575	12.501	8.751	11.325	6.964	9.102	27.483	26.219	33.032	22.26
Maceió.....		100	3.198	2.957	100		253	8.684	8.957	21
Aracajú.....		100	420	300	200		346	1.603	1.288	44
Bahia.....	50	50	495	50	100	481	1.148	4.053	253	31
Victoria.....			700	400	400			6.322	3.236	1.74
Rio de Janeiro.....	281.190	301.457	335.539	328.323	231.055	2.144.708	2.514.911	2.020.489	1.137.874	628.68
Santos.....	64.047	105.922	130.282	97.670	98.621	1.424.963	2.181.243	1.699.641	911.445	586.35
Paranaguá.....	15.101	14.791	21.495	28.721	18.742	243.935	219.716	181.372	185.777	107.82
Antonina.....					625					1.92
São Francisco.....	2.971	3.215	2.574	5.023	4.568	59.179	70.090	31.421	36.295	24.86
Itajhy.....	242		350	1.302	1.340	4.031		3.339	7.446	7.54
Florianopolis.....	1.556	655	400	1.147	200	22.802	11.355	2.581	6.117	1.02
Rio Grande.....	2.313	2.485	4.425	6.231	2.382	35.887	30.683	36.130	39.476	14.11
Pelotas.....	3.634	7.421	4.937	7.719	7.867	67.180	129.656	52.665	63.814	43.59
Porto Alegre.....	31.293	30.937	46.718	56.209	29.525	280.834	351.192	460.070	381.629	166.06
Sant'Anna do Livramento.....	500	505			2.170	9.994	11.349			6.96
Corumbá.....	737	554	802	1.041	1.077	16.805	11.790	10.389	7.770	6.10
Total em kilog.....	413.492	487.689	572.030	561.456	414.039	4.399.152	5.656.561	4.639.575	2.924.139	1.675.033
Valor por unidade.....						108639	113598	83110	53208	4304
96 { Fumo em folha. Tobacco (in leaf). Tabac en feuilles.										
Allemanha.....	129.851	118.445	300.003	342.250	327.826	834.425	1.041.146	1.881.415	2.003.808	1.983.85
Argentina.....	8	230			650	96	2.835			2.96
Belgica.....		187.720	206.034	145.999	181.508		1.004.437	1.373.878	709.541	869.25
Bulgaria.....	819					10.542				
China.....	1.138.031	780.924	728.275	547.669	377.949	4.949.397	3.689.368	3.457.927	2.299.880	1.454.18
Cuba.....	5.518			320		87.206			27.906	
Egypto.....	4.993	2.112	2.039	3.208	2.210	27.360	9.650	8.637	15.600	11.03
Estados- Unidos.....	68.629	69.613	80.131	108.969	68.010	504.424	637.786	838.312	934.669	599.31
França.....	705	1.449	547	290		4.984	11.058	2.445	1.427	
Grã-Bretanha.....	25.251	19.326	254.439	19.500	10.201	447.322	429.233	1.759.547	435.398	241.15
Grecia.....			1.000	1.958	3.584			9.359	16.188	25.26
Hollanda.....	118.601	114.819	91.332	70.734	65.318	2.420.736	2.981.360	3.113.502	2.501.797	2.261.34
Italia.....		210		90.395	59.892		2.037		508.156	374.44
Japão.....		6.890		19.314	11.899		31.712		74.973	34.83
Portugal.....	263					8.604				
Possessões Britannicas na Asia.....	145.990	494.131	40.310	775.634	576.335	688.892	2.613.021	280.189	3.301.988	2.240.68
Possessões Hollandezas na Oceania.....	2.862					101.408				
Suecia.....				173					1.333	
Syria.....	2.081	7.537	6.763	2.472	1.686	15.666	46.536	33.008	11.808	7.18



IMPORTAÇÃO GERAL DE MERCADORIAS

111

GENERAL IMPORTS OF MERCHANDISE

IMPORTATION GÉNÉRALE DE MARCHANDISES

CLASSE II { MATERIAS PRIMAS.  
RAW MATERIALS.  
MATIÈRES PREMIÈRES.

ANNOS..... }  
YEARS..... } 1926 a 1930  
ANNÉES..... }

PAISES DE PROCEDENCIA e PORTOS DE DESTINO Countries of Consignment and Ports of Destination Pays de Provenance et Ports de Destination	QUANTIDADE QUANTITY QUANTITÉ					VALOR A BORDO NO BRASIL Value C. I. F. Valeur à bord au Brésil				
	1926	1927	1928	1929	1930	1926	1927	1928	1929	1930
						{ Papel. Milréis { Paper. { Papier.				
} - Fumo em folha (continuação).										
União Sul Africana.....		5.733					46.762			
Uruguay.....	299			4.203	5.748	2.651			20.170	26.415
Total em kilog.....	1.643.901	1.809.139	1.710.923	2.133.088	1.693.216	10.103.713	12.546.991	12.758.219	12.864.692	10.318.870
Equivalente em ££ esterlinas.....						298,304	306,847	313,036	316,081	290,821
Manáos.....	50	172	350	610	388	459	1.919	3.295	4.544	2.450
Pará.....	9.431	14.282	13.895	13.651	12.675	53.330	112.610	110.295	103.829	106.319
Maranhão.....				334					5.525	
Pernambuco.....					192					1.112
Fortaleza.....		88	2.329	9.017	5.357		689	13.924	41.618	24.966
Natal.....		146	459	752	343		864	2.316	3.587	1.915
Cabedello.....		752			825		4.097			4.260
Recife.....	29.074	2.034	15.693	12.354	9.491	152.277	19.235	84.222	60.543	49.135
Maceió.....	819					4.563				
Bahia.....	63.944	81.269	81.323	63.910	58.666	2.187.078	2.746.639	3.040.763	2.338.212	2.188.270
Rio de Janeiro.....	899.953	687.704	914.272	1.102.012	928.517	4.500.674	3.927.464	5.291.515	5.309.308	4.241.009
Santos.....	604.006	982.862	658.926	849.198	661.648	2.765.493	5.069.576	3.407.718	4.209.982	3.104.464
Paranaguá.....	77		77		950	1.034		1.399		3.692
Fóz do Iguassú.....	8					96				
Rio Grande.....	11.878	16.252	12.537	80.483	13.292	283.116	543.903	339.406	768.214	387.565
Pelotas.....	100					780				
Porto Alegre.....	24.561	23.578	11.062	767	872	154.813	119.995	463.366	19.330	16.713
Total em kilog.....	1.643.901	1.809.139	1.710.923	2.133.088	1.693.216	10.103.713	12.546.991	12.758.219	12.864.692	10.131.870
Valor por unidade.....						6\$146	6\$955	7\$456	6\$031	5\$983
7 { Plantas vivas. Live plants. Plantes vivantes.										
Allemanha.....	1.808	6.993	5.930	3.126	3.728	11.504	37.366	25.148	22.767	33.974
Argentina.....	258	627	877	690	320	403	1.202	3.763	3.944	1.371
Belgica.....	420	860				1.977	2.572			
Dinamarca.....			260					1.225		
Estados-Unidos.....	120	258	1.442	9.203	8.576	1.393	4.937	14.265	160.640	156.903
França.....	4.025	1.579	3.727	4.322	2.542	9.935	13.620	28.863	44.484	15.919
Grã-Bretanha.....	78	31	12.333	8	68	3.846	960	19.105	1.253	6.279
Hollanda.....		791	550	1.412	184		5.380	2.484	10.218	1.028
India.....		907					1.512			
Italia.....	3.522	2.046	5.459	16.612	2.024	5.649	13.066	16.554	48.416	5.843
Japão.....			24		507			122		1.111
Noruega.....		60					133			
Portugal.....	292	111	450	300	230	522	941	1.209	870	172
Suissa.....	60					260				
Uruguay.....	2.455	940	490	400		5.414	2.135	1.538	1.465	
Total em kilog.....	13.038	15.203	31.542	36.073	18.179	40.903	83.824	114.276	294.057	222.600
Equivalente em ££ esterlinas.....						1,208	2,041	2,806	7,217	5,001
Manáos.....		30					865			
Pará.....		2		22			46		652	
Fortaleza.....	8					59				136
Recife.....	40	24			15	306	145			
Maceió.....				11					180	
Bahia.....	129	175		35	32	605	1.313		1.708	367
Rio de Janeiro.....	2.448	6.689	24.205	4.721	3.157	9.256	34.009	82.598	45.475	26.115
Santos.....	7.187	5.850	6.051	30.177	13.921	21.974	38.194	26.233	242.215	191.562
Paranaguá.....	142	52			5	1.116	551			46
Fóz do Iguassú.....			320	340	220			977	565	653
São Francisco.....		546	30	292	13		723	90	1.415	93
Florianopolis.....	60				8	260				49
Rio Grande.....	2.585	1.147	867	475	270	5.601	3.601	3.487	1.847	1.010

CLASSE II { MATERIAS PRIMAS.  
RAW MATERIALS.  
MATIÈRES PREMIÈRES.

ANNOS..... } 1926 a 1930  
YEARS..... }  
ANNÉES.... }

PAÍZES DE PROCEDENCIA E PORTOS DE DESTINO Countries of Consignment and Ports of Destination Pays de Provenance et Ports de Destination	QUANTIDADE QUANTITY QUANTITÉ					VALOR A BORDO NO BRASIL Value C. I. F. Valeur à bord au Brésil				
	1926	1927	1928	1929	1930	1926	1927	1928	1929	1930
97 - Plantas vivas (continuação).										
Pelotas.....	45				230	350				172
Porto Alegre.....	394	688	69		308	1.376	4.377	891		2.397
Total em kilog.....	13.038	15.203	31.542	36.073	18.179	40.903	83.824	114.276	294.057	222.600
Valor por unidade.....						\$3137	\$5513	\$622	\$8151	\$2244
98 { Não especificados. Unenumerated. Non dénommés.										
Allemanha.....	9.044	61.027	35.970	136.874	183.167	66.712	198.634	245.160	283.444	295.497
Argentina.....	1.570.382	5.990.323	8.690.757	6.182.367	7.938.627	847.564	3.675.868	5.340.009	4.424.275	5.844.127
Austria.....			64					1.607		
Belgica.....			10		61.679			367		71.557
Chile.....	11.820	34.600	2.186	10.703	8.812	14.894	31.713	2.621	14.451	9.056
Dinamarca.....	45		209			98		2.486		
Egypto.....	486			2.426		336			8.339	
Estados-Unidos.....	2.716	1.918	2.614	7.880	3.265	11.265	12.254	19.483	45.308	27.585
França.....	43.369	52.922	41.112	83.553	49.598	228.225	390.697	265.647	404.795	308.002
Grã-Bretanha.....	3.987	3.293	2.975	8.088	3.459	17.635	36.160	36.535	20.568	17.994
Hespanha.....	22.127	13.078	19.675	21.230	15.736	83.220	81.272	68.974	82.444	41.294
Hollanda.....	944	1.426	2.265	22.451	315.388	9.763	6.352	15.387	34.272	317.695
India.....	20			2.239		351			15.295	
Italia.....	9.587	8.449	7.332	9.641	16.547	34.797	66.693	50.008	52.096	41.902
Japão.....	72	1.700	2.073	2.671	4.025	400	8.450	13.877	19.008	33.233
Perú.....	80.230	394.420	774.980	516.785	80.290	32.281	139.396	270.213	159.992	21.653
Portugal.....	14.331	14.772	17.553	20.570	9.615	35.762	30.735	38.916	39.108	16.137
Possessões Britannicas na Asia.....		7.880					16.203			
Possessões Britannicas na Oceania.....	45				1.000	2.773				2.252
Possessões Hespanholas na Africa.....	2.656	13.678	9.054	4.035	8.890	42.508	304.937	179.277	75.926	141.718
Suissa.....	417		1.679	2.923		490		2.119	3.882	
Syria.....	340	1.370	3.672	4.123	2.224	945	4.137	7.588	8.091	4.330
Uruguay.....	3.235	2.415	4.035	111.391	81.945	2.538	3.637	3.429	106.332	98.123
Total em kilog.....	1.775.853	6.603.271	9.618.215	7.147.711	8.786.506	1.432.557	5.007.138	6.563.700	5.782.331	7.307.450
Equivalente em ££ esterlinas.....						42,574	121,954	161,084	142,025	167,532
Porto Velho.....	51					22				
Manãos.....	138	10.369	30.788	46.301	10.429	284	4.527	10.077	15.703	4.447
Pará.....	81.904	386.055	686.389	479.751	76.905	34.929	140.176	245.055	160.248	27.949
Maranhão.....	150	100	9	67	110	339	471	5	924	374
Parnahyba.....				100	3				198	3
Fortaleza.....	16	567	186	355	540	201	1.065	384	801	1.129
Natal.....			1	25	656			43	196	1.294
Cabedello.....	17		290			102		578		
Recife.....	7.239	43.751	112.415	97.475	142.328	10.037	34.098	84.827	100.969	149.691
Macció.....	605	57	366	324	216	764	157	700	620	600
Bahia.....	2.555	122.363	150.733	123.215	107.321	8.992	90.141	121.205	125.099	126.669
Victoria.....	30	93	17			350	916	375		
Rio de Janeiro.....	1.141.572	4.877.025	5.803.112	5.314.607	6.801.141	796.602	3.278.310	3.874.807	3.973.006	5.110.407
Santos.....	530.004	1.100.579	2.784.118	1.047.751	1.582.252	515.912	1.302.699	2.084.508	1.265.053	1.711.931
Paranaguá.....	2.099	739	3.548	2.734	618	15.800	9.549	35.162	11.244	10.368
Fóz do Iguassú.....	86		430	1.264	730	299		1.512	721	1.307
São Francisco.....	627	1.977	1.117	3.004	2.986	3.393	19.459	7.285	33.313	22.296
Itajahy.....			28	310	100			339	633	369
Florianopolis.....	6	136	183	7	17	246	2.243	650	312	282
Rio Grande.....	4.038	8.279	18.213	16.915	31.152	24.092	21.171	38.234	33.674	58.171
Pelotas.....	588	1.706	5.154	4.212	679	1.753	3.695	3.719	4.230	4.652
Porto Alegre.....	1.772	46.447	14.963	6.501	23.832	17.026	95.319	51.394	53.764	72.498
Sant'Anna do Livramento.....	136					148				
Uruguayana.....		340	10		1.180		378	2		998
Diversos Postos Aduaneiros no Rio G. do Sul.....			1.485					325		
Corumbá.....	2.220	2.391	4.660	2.793	3.311	1.266	1.903	2.514	1.623	2.015
Cuyabá.....		297					861			
Total em kilog.....	1.775.853	6.603.271	9.618.215	7.147.711	8.786.506	1.432.557	5.007.138	6.563.700	5.782.331	7.307.450
Valor por unidade.....						\$806	\$758	\$682	\$808	\$831



CLASSE II { MATERIAS PRIMAS.  
RAW MATERIALS.  
MATIÈRES PREMIÈRES.

ANNOS..... } 1926 a 1930  
YEARS..... }  
ANNÉES.... }

PAIZES DE PROCEDENCIA e PORTOS DE DESTINO Countries of Consignment and Ports of Destination Pays de Provenance et Ports de Destination	QUANTIDADE QUANTITY QUANTITÉ					VALOR A BORDO NO BRASIL Value C. I. F. Valeur à bord au Brésil				
	1926	1927	1928	1929	1930	1926	1927	1928	1929	1930
99 a 112 { Pedras, terras e outros minerais semelhantes. Stones earths and other similar minerals. Pierres, terres et autres minéraux similaires.										
Total em tons.....	2.366.698	2.687.854	2.698.274	2.910.145	2.356.465	179.623.424	244.675.332	208.451.682	227.332.253	192.671.829
Equivalente em £ esterlinas.....						5,262,321	5,946,934	5,116,503	5,584,452	4,429,366
99 { Amiantho ou asbestos. Asbestos. Amiante.										
Allemanha.....	20.482	1.487	6.958	2.693	2.224	11.594	2.821	14.949	4.541	2.446
Argentina.....		35	87	4.075			85	299	2.690	
Belgica.....	5.670		50		6.000	4.975		214		2.636
China.....					1.016					7.185
Estados- Unidos.....	35.296	91.486	27.358	50.922	100.110	37.152	70.182	45.553	59.818	139.147
França.....	1.324	200	1.253	5.632	300	2.400	596	3.084	6.151	415
Grã-Bretanha.....	22.966	20.456	11.582	13.450	26.683	20.039	22.050	21.671	14.464	31.528
Italia.....	18.269	4.756				8.727	4.214			
Suissa.....			2.728					4.927		
Uruguay.....	3.561					4.480				
Total em kilog.....	107.568	118.420	50.016	76.772	136.333	89.367	99.948	90.697	87.664	183.357
Equivalente em £ esterlinas.....						2,611	2,433	2,227	2,153	4,146
Manãos.....	897	1.098	18	199	38	754	974	92	151	196
Pará.....	1.347	3.737	980	3.990	3.595	878	2.659	1.263	2.184	2.557
Maranhão.....	3.029	998	1.386	1.497	1.026	1.894	838	4.591	1.008	916
Fortaleza.....		226			350		1.137			2.786
Natal.....			2.728					4.927		
Cabedello.....			500					323		
Recife.....	5.665	1.134	2.403	6.458	21.573	5.782	2.827	3.726	9.419	22.516
Maceió.....	580		4.000	130		7.070		9.697	649	
Bahia.....	10.687	5.713	4.000	1.023	11.050	6.723	6.099	3.574	3.413	24.214
Rio de Janeiro.....	25.252	43.555	16.587	28.363	29.025	29.430	41.141	26.374	17.981	32.610
Santos.....	55.742	56.889	14.330	34.889	62.814	31.147	38.848	28.556	52.455	88.421
Paranaguá.....	508	749	20		248	798	2.067	168		180
Fóz do Iguassú.....		35	87				85	299		
Florianopolis.....					313					427
Rio Grande.....		1.029	141		1.452		663	847		2.009
Pelotas.....	300	496				361	312			
Porto Alegre.....		582	339	223	2.309		528	4.041	404	2.885
Sant'Anna do Livramento.....	3.561	2.179	2.497		2.540	4.480	1.770	2.219		3.640
Total em kilog.....	107.568	118.420	50.016	76.772	136.333	89.367	99.948	90.697	87.664	183.357
Valor por unidade.....						\$830	\$844	1\$815	1\$141	1\$344
100 { Argilla ou areia de moldar e barro em bruto. Moulding-and potters clay. Argile à mouler et terre brute.										
Allemanha.....	197.741	199.355	625.559	258.967	182.966	69.737	81.097	166.258	97.348	83.831
Argentina.....			950	1.400	4.170			374	360	1.449
Austria.....	595					210				
Belgica.....	74.570	42.207	29.315	16.882	20.805	12.199	9.507	8.264	5.303	6.678
Estados- Unidos.....	52.571	74.137	70.839	113.702	83.455	28.941	72.918	44.030	77.880	60.058
França.....	188.761	124.137	90.957	93.162	223.334	51.693	47.420	44.292	23.579	57.754
Grã-Bretanha.....	475.083	429.624	1.087.643	528.487	632.238	143.338	130.314	251.111	167.622	213.105
Hespanha.....			980						851	
Hollanda.....		3.200		1.988	2.381		1.039		1.472	1.589
Italia.....				2.566					3.936	
Portugal.....	93.920	126.127	112.661	149.046	82.056	35.736	36.755	29.727	42.292	22.105
Suecia.....				15.700	440				6.083	517
Suissa.....		60.000					20.640			
Tcheco Slovaquia.....	6.007					1.625				
Uruguay.....		1.328	2.003				1.104	621		
Total em kilog.....	1.089.248	1.060.115	2.019.927	1.182.880	1.231.845	343.484	400.794	544.677	426.726	447.086
Equivalente em £ esterlinas.....						9,863	9,746	13,364	10,481	10,155

CLASSE II { MATERIAS PRIMAS.  
RAW MATERIALS.  
{ MATIÈRES PREMIÈRES.

ANNOS..... } 1926 a 1930  
YEARS..... }  
ANNÉES..... }

PAIZES DE PROCEDENCIA e PORTOS DE DESTINO Countries of Consignment and Ports of Destination Pays de Provenance et Ports de Destination	QUANTIDADE QUANTITY QUANTITÉ					VALOR A BORDO NO BRASIL Value C. I. F. Valeur à bord au Brésil				
	1926	1927	1928	1929	1930	1926	1927	1928	1929	1930
100 - Argilla ou areia de moldar e barro em bruto (con tinação).										
Porto Velho.....	5.080					1.029				
Manáos.....		6.485	14.088	5.652			3.390	4.843	1.585	
Pará.....	3.416	10.121	13.874	29.795	18.255	1.689	5.817	5.221	10.426	7.536
Maranhão.....	17.194	6.096	3.458	3.678	3.966	5.234	2.676	2.031	2.428	1.431
Parnahyba.....	9.138	10.160	10.160			5.236	4.695	4.685		
Fortaleza.....	4.013	1.016	203	6.172	200	1.808	452	94	1.855	85
Cabedello.....	19.772	79.400	11.227		7.112	4.916	19.349	3.534		1.681
Recife.....	139.821	61.245	61.339	64.413	54.350	36.153	23.388	24.471	21.328	29.787
Maceió.....	1.754	2.540	3.048	1.690	484	756	1.509	1.131	957	742
Aracajú.....		300			438		224			468
Bahia.....	2.338	30.455	22.841	17.216	37.334	1.031	18.506	4.069	5.083	11.185
Victoria.....			831					612		
Rio de Janeiro.....	524.222	458.753	1.023.589	550.606	588.161	194.867	185.338	262.504	176.905	183.241
Santos.....	238.327	293.520	726.539	414.516	393.462	45.279	98.672	168.637	172.239	138.257
Paranaguá.....	1.000	6.141	1.478	710	1.205	298	2.471	952	780	1.328
Antonina.....		1.016			499		434			387
Fôz do Iguassú.....			950	1.400	4.170			374	360	1.449
São Francisco.....		1.002	2.088				474	1.659		
Itajhy.....				1.980	236				544	600
Florianopolis.....		50	899	2.022	44.658		13	292	780	29.559
Rio Grande.....	16.920	3.512	13.589	22.194	4.832	4.781	1.025	7.129	5.328	1.939
Pelotas.....		10.000	7.023	7.000	10.000		3.293	2.581	2.458	3.252
Porto Alegre.....	106.253	75.653	99.640	51.836	56.333	40.407	28.408	49.068	23.344	33.233
Sant'Anna do Livramento.....		2.650	2.003	2.000	6.150		760	386	326	926
Uruguayana.....			1.000					404		
Total em kilog.....	1.089.248	1.060.115	2.019.927	1.182.880	1.231.845	343.484	400.794	544.677	426.726	447.086
Valor por unidade.....						\$315	\$378	\$269	\$360	\$368
101 { Asphalto. { Asphalt. { Asphalte.										
Allemanha.....	127.427	104.264	77.179	35.281	78.387	31.500	29.018	28.817	23.628	26.586
Argentina.....	2.000	3.055	13.578		150	167	3.369	6.182		448
Belgica.....	491	47.260	2.967.519	899.807	101.571	230	7.990	466.908	156.036	20.896
Estados-Unidos.....	1.302.248	3.199.404	10.454.014	13.194.067	6.800.348	488.331	1.338.415	3.678.374	4.022.138	1.933.770
França.....	400	684	30.779	100.003	15	399	1.574	24.318	45.058	61
Grã-Bretanha.....	215.308	227.571	147.286	388.401	164.634	145.327	159.405	104.432	162.572	129.048
Hollanda.....	615	160	2.326	20.142	1.560	360	118	1.333	8.719	1.105
Italia.....	1.699.105	2.000.000	2.698.500	500		237.623	307.724	366.386	611	
Mexico.....	19.160	48.002	1.912.581	679.775	382.132	2.754	11.090	399.674	138.060	65.162
Possessões Britannicas na America do Norte.....	2.919.593	1.745.701	6.074.112	4.486.938	1.146.654	695.541	498.552	1.812.457	1.217.435	319.064
Tcheco Slovaquia.....	150					48				
Uruguay.....	4.232	10.405		8.438	4.834	1.391	5.427		3.417	2.269
Total em kilog.....	6.290.729	7.386.506	24.377.874	19.813.892	8.680.335	1.603.671	2.362.682	6.878.881	5.777.674	2.498.509
Equivalente em £ esterlinas.....						47,120	57,614	168,757	141,963	58,110
Manáos.....	1.957	4.422	14.118	9.076	2.319	2.890	7.858	36.554	14.464	5.802
Pará.....	5.559	4.293	27.429	105.774	55.991	8.620	6.017	57.249	41.955	29.183
Maranhão.....	2	2.155	1.625	93	1.157	3.630	4.484	4.753	153	2.090
Parnahyba.....	5.366	839			947	7.876	1.587			1.682
Fortaleza.....	5.682	1.459	113	16		9.436	2.500	407	28	
Natal.....				3.245	47.804				9.761	11.662
Cabedello.....	47		1.354	3.429	33			3.992	10.100	43
Recife.....	41.421	190.506	76.590	274.188	483.618	29.144	104.636	125.116	133.274	148.030
Maceió.....			2.500						7.580	
Aracajú.....			12.345						39.387	
Bahia.....	26.983	1.024.728	17.649	357.395	22.248	14.290	183.582	5.533	194.410	12.506
Victoria.....	383	100	70	3.575	9.120	240	11	10	1.659	8.510
Rio de Janeiro.....	4.861.542	4.592.530	12.796.669	11.581.880	6.795.802	1.193.801	1.419.218	3.453.311	3.163.469	1.883.159
Santos.....	601.683	1.518.701	11.338.826	7.219.520	1.135.949	211.222	608.460	3.142.523	2.076.510	334.657
Paranaguá.....	711.000		723	7.437	3.346	108.800		738	8.029	3.876
Fôz do Iguassú.....					150					448
São Francisco.....			752	173				1.053	180	
Rio Grande.....	22.773	32.371	61.121	220.927	59.328	11.966	13.146	23.284	60.670	22.102



CLASSE II { MATERIAS PRIMAS.  
RAW MATERIALS.  
MATIÈRES PREMIÈRES.

ANNOS..... }  
YEARS..... } 1926 a 1930  
ANNÉES.... }

PAIZES DE PROCEDENCIA E PORTOS DE DESTINO Countries of Consignment and Ports of Destination Pays de Provenance et Ports de Destination	QUANTIDADE QUANTITY QUANTITÉ					VALOR A BORDO NO BRASIL Value C. I. F. Valeur à bord au Brésil				
	1926	1927	1928	1929	1930	1926	1927	1928	1929	1930
<b>101 - Asfalto (continuação).</b>										
Pelotas.....		604		2.517	10		1.989		7.972	62
Porto Alegre.....	94	288	27.257	1.364	2.649	153	398	18.176	4.656	5.722
Sant'Anna do Livramento.....	4.232	13.460	12.218	8.438	4.884	1.391	8.796	5.501	3.417	2.269
Uruguayana.....	2.000		1.360			167		681		
Nitheroy.....					54.888					26.651
Corumbá.....					32					55
<b>Total em kilog.....</b>	<b>6.290.729</b>	<b>7.386.506</b>	<b>24.377.874</b>	<b>19.813.892</b>	<b>8.680.335</b>	<b>1.603.671</b>	<b>2.362.682</b>	<b>6.878.881</b>	<b>5.777.674</b>	<b>2.498.509</b>
<b>Valor por unidade.....</b>						<b>\$254</b>	<b>\$319</b>	<b>\$282</b>	<b>\$291</b>	<b>\$287</b>
<b>102 { Betumes (inclusive pixe de carvão de pedra e oleos para fabricação de gaz). Bitumen (including coal tar and oils for manufactu- ring of gas). Bitume inclus: goudron de charbon de terre et huiles pour la fabrication de gaz).</b>										
Allemanha.....	36.215	57.929	185.805	47.280	131.712	34.801	74.506	190.717	51.830	126.200
Belgica.....	895		4.087	29.463	975	920		1.668	17.613	556
Estados-Unidos.....	46.910	238.349	590.643	114.046	9.159	65.202	133.144	239.292	94.471	17.494
França.....	44.566	3.741	6.630	19.769	165	68.367	2.490	7.584	10.177	628
Grã-Bretanha.....	19.027	24.869	46.206	71.020	60.434	18.703	30.060	48.851	82.442	113.411
Hollanda.....		1.043	5.781	53.492	1.906		899	3.683	26.782	2.081
Italia.....				5.500	320				18.541	382
Noruega.....	4.900					1.477				
Suecia.....	438					608				
Suissa.....		7.508	1.020				7.889	693		
Syria.....			3.000					4.820		
Uruguay.....			1.093	3.762	3.031			1.190	1.331	1.179
<b>Total em kilog.....</b>	<b>152.951</b>	<b>333.439</b>	<b>844.265</b>	<b>344.332</b>	<b>207.702</b>	<b>190.078</b>	<b>248.988</b>	<b>548.498</b>	<b>303.187</b>	<b>261.931</b>
<b>Equivalente em £ esterlinas.....</b>						<b>5,498</b>	<b>6,073</b>	<b>14,877</b>	<b>7,448</b>	<b>5,969</b>
Manáos.....		51	755	200	882		178	570	366	2.801
Pará.....	20.308	8.948	10.555	5.837	7.591	16.024	14.390	10.536	7.238	6.546
Maranhão.....		2.176						2.363		
Natal.....				45	43				107	189
Recife.....		100	6.581	776	665		265	16.836	1.604	820
Bahia.....	127	91		11.927		336	245		16.762	
Rio de Janeiro.....	74.840	71.155	129.391	113.043	52.484	111.406	45.807	96.673	104.614	70.679
Santos.....	51.202	251.041	683.247	147.571	137.289	59.222	182.923	414.983	115.232	170.613
Paranaguá.....	4.902			23.139	472	1.478			10.715	433
São Francisco.....					1.023					804
Itajahy.....		200		200	45		273		488	299
Florianopolie.....	400			3		399			1	
Rio Grande.....	80	1.354		4.372	1.634	86	4.386		4.545	2.208
Pelotas.....		100	49	2.054	30		108	90	1.832	60
Porto Alegre.....	1.092	399	9.612	4.607	2.513	1.127	413	4.098	6.241	5.240
Sant'Anna do Livramento.....			1.093	30.558	3.031			1.190	33.442	1.179
Diversos Postos Aduaneiros do Rio G. do Sul.....			806					1.154		
<b>Total em kilog.....</b>	<b>152.951</b>	<b>333.439</b>	<b>844.265</b>	<b>344.332</b>	<b>207.702</b>	<b>190.078</b>	<b>248.988</b>	<b>548.498</b>	<b>303.187</b>	<b>261.931</b>
<b>Valor por unidade.....</b>						<b>1\$242</b>	<b>\$746</b>	<b>\$650</b>	<b>\$871</b>	<b>1\$261</b>
<b>103 { Briquettes. Patent fuel. Briquettee.</b>										
Allemanha.....	994	2.334	104	17.684	29.263	58.262	201.650	13.592	1.230.574	2.164.648
Belgica.....					200					19.985
Grã-Bretanha.....	136.915	178.428	200.788	208.482	145.147	9.122.933	14.757.628	13.868.600	14.415.918	11.039.388
Hollanda.....	11.950	5.344	10		1	816.449	642.144	611		179
<b>Total em toneladas.....</b>	<b>149.859</b>	<b>186.106</b>	<b>200.902</b>	<b>226.166</b>	<b>174.611</b>	<b>9.997.644</b>	<b>15.601.422</b>	<b>13.882.803</b>	<b>15.646.492</b>	<b>13.224.198</b>
<b>Equivalente em £ esterlinas.....</b>						<b>300,257</b>	<b>379,336</b>	<b>340,719</b>	<b>384,383</b>	<b>304,648</b>





CLASSE II { MATERIAS PRIMAS.  
RAW MATERIALS.  
MATIÈRES PREMIÈRES.

ANNOS..... }  
YEARS..... } 1926 a 1930  
ANNÉES..... }

PAIZES DE PROCEDENCIA e PORTOS DE DESTINO Countries of Consignment and Ports of Destination Pays de Provenance et Ports de Destination	QUANTIDADE QUANTITY QUANTITÉ					VALOR A BORDO NO BRASIL Value C. I. F. Valeur à bord au Brésil				
	1926	1927	1928	1929	1930	1926	1927	1928	1929	1930
<b>104 - Carvão de pedra (continuação).</b>										
Tcheco Slovaquia.....	1.464					7.205				
União Sul Africana.....	12.331	13.888				1.336.911	1.677.679			
Uruguay.....	639	753	469	569	788	70.075	112.464	42.745	61.031	119.675
<b>Total em toneladas.....</b>	<b>1.771.904</b>	<b>2.007.675</b>	<b>1.950.258</b>	<b>2.067.347</b>	<b>1.745.826</b>	<b>111.026.692</b>	<b>153.451.287</b>	<b>110.904.768</b>	<b>127.685.957</b>	<b>118.525.542</b>
<b>Equivalente em £ esterlinas.....</b>						<i>3,234,697</i>	<i>3,727,652</i>	<i>2,721,422</i>	<i>3,136,433</i>	<i>2,731,045</i>
Manãos.....	4.853	1.376	395		510	284.316	106.950	24.007		35.714
Pará.....	46.120	28.229	20.456	32.164	25.277	2.598.125	2.042.353	1.288.725	1.941.908	1.710.041
Maranhão.....	311	170	152		10	19.097	14.005	9.942		2.254
Fortaleza.....	1.640	4.950	2.556	2.918	2.260	143.955	462.089	221.608	240.122	201.025
Natal.....		609			812		62.549			76.918
Cabedello.....	681	2.747		913	1.527	42.620	303.735		66.389	125.750
Recife.....	147.827	157.807	102.327	105.356	72.774	9.632.799	12.130.003	5.540.718	6.551.694	4.923.463
Maceió.....	466	2.979	812	913	1.218	29.792	319.812	60.320	66.390	94.254
Bahia.....	21.350	30.137	25.099	22.803	25.068	1.199.194	2.138.626	1.464.588	1.413.355	1.660.076
Victoria.....	209	352	455	350	250	17.166	41.963	48.146	36.595	30.045
Nietheroy.....					15.391					1.041.625
Rio de Janeiro.....	1.096.670	1.290.781	1.196.109	1.242.739	1.115.355	67.825.443	98.999.023	65.996.803	75.694.103	74.623.792
Santos.....	393.886	424.736	529.383	585.805	400.373	25.669.073	32.132.564	32.029.635	37.066.386	27.633.314
Paranaguá.....	30		5.080	19.089	23.784	7.123		278.763	1.153.458	1.935.303
Fóz do Iguaçu.....	1		1	2	10	251	270	194	986	4.700
São Francisco.....	145					4.632				
Florianopolis.....		510	2.780	2.935	2.519		47.375	258.493	270.630	242.154
Rio Grande.....	55.767	55.000	47.594	26.502	39.320	3.299.395	4.079.842	2.683.418	1.663.980	2.732.657
Pelotas.....	984	51	51	100	51	105.801	9.808	9.330	19.199	9.427
Porto Alegre.....	365	1.335	16.539	24.189	18.529	76.271	157.452	947.333	1.439.731	1.323.355
Sant'Anna do Livramento.....	639	5.837	463	561	630	70.075	391.681	41.684	60.060	92.487
Uruguayana.....	7	66	6	8	8	1.088	10.483	1.061	971	798
Itaqui.....	3					476				
Corumbá.....		3			150		704			26.390
<b>Total em toneladas.....</b>	<b>1.771.904</b>	<b>2.007.675</b>	<b>1.950.258</b>	<b>2.067.347</b>	<b>1.745.826</b>	<b>111.026.692</b>	<b>153.451.287</b>	<b>110.904.768</b>	<b>127.685.957</b>	<b>118.525.542</b>
<b>Valor por unidade.....</b>						<i>62\$660</i>	<i>76\$432</i>	<i>56\$866</i>	<i>61\$763</i>	<i>67\$890</i>
<b>105 { Cimento. Cement. Ciment.</b>										
Allemanha.....	127.146	114.814	103.961	121.575	73.185	14.857.253	16.273.580	14.281.969	15.376.556	9.685.469
Argentina.....	5	875	6	17	36	1.155	109.881	1.775	6.289	9.305
Belgica.....	63.562	86.784	85.010	125.024	85.265	6.566.429	11.389.702	10.037.185	13.948.187	10.133.997
Canadá.....	3.825	3.740	850	850		479.018	537.138	106.524	105.850	
Dantzig.....	4.268	39.755	22.025	11.534	18.331	428.902	4.606.916	2.418.569	1.156.670	1.990.905
Dinamarca.....	66.927	69.866	101.725	111.860	83.908	7.107.105	8.678.504	11.447.343	11.908.314	9.885.419
- Estados- Unidos.....	2.154	2.471	3.999	3.897	2.591	678.534	907.329	1.407.590	1.406.885	1.008.673
Finlandia.....	3.362	34			14	476.787	3.367			1.170
França.....	3.781	3.216	10.302	12.886	4.204	453.731	520.475	1.397.379	1.731.584	730.623
- Grã-Bretanha.....	36.541	56.278	60.837	64.927	45.507	4.438.895	7.677.416	8.066.347	7.757.844	5.440.228
Hespanha.....		34					5.545			
Hollanda.....	3.396	9.989	2.656	2.285	7.939	396.376	1.367.257	377.712	319.262	1.097.531
Italia.....	9.165	2.281	6.365	11.592	5.342	957.291	293.725	755.620	1.290.359	631.825
Luxemburgo.....	182					20.798				
Noruega.....	11.925	4.446	5.706	11.761	1.340	1.395.669	613.708	693.247	1.352.457	164.192
Portugal.....			1		2			285		643
Suecia.....	49.561	47.239	52.237	56.725	55.968	5.319.995	5.958.014	6.063.908	6.226.674	6.286.743
Suissa.....	4	2	70			1.607	1.283	8.637		
União Sul Africana.....	10.113					755.059				
Uruguay.....	405	135	462	343	871	84.595	29.295	101.456	75.208	159.520
<b>Total em toneladas.....</b>	<b>396.322</b>	<b>441.959</b>	<b>456.212</b>	<b>535.276</b>	<b>384.503</b>	<b>44.419.200</b>	<b>58.973.135</b>	<b>57.165.546</b>	<b>62.662.139</b>	<b>47.226.243</b>
<b>Equivalente em £ esterlinas.....</b>						<i>1,312,983</i>	<i>1,434,660</i>	<i>1,402,781</i>	<i>1,539,494</i>	<i>1,080,716</i>
Manãos.....	1.444	2.157	1.879	1.785	1.074	235.985	482.982	388.128	337.184	211.461
Pará.....	3.145	10.822	5.395	6.315	5.323	455.233	1.270.440	977.858	1.053.323	1.001.956
Maranhão.....	3.090	2.955	1.679	1.954	924	358.009	533.691	289.863	378.516	179.629
Parnahyba.....	125	367	276	470	303	21.003	73.984	58.476	93.898	59.868
Fortaleza.....	3.255	4.137	2.603	2.336	2.063	515.691	710.585	413.448	387.480	376.344
Natal.....	933	1.016	2.430	1.451	1.966	122.654	188.742	409.344	250.012	344.239
Cabedello.....	878	1.907	1.388	2.645	2.150	114.000	273.560	202.921	403.708	331.802

CLASSE II { MATERIAS PRIMAS.  
RAW MATERIALS.  
MATIÈRES PREMIÈRES.

ANNOS..... }  
YEARS..... } 1926 a 1930  
ANNÉES..... }

PAÍSES DE PROCEDENCIA e PORTOS DE DESTINO Countries of Consignment and Ports of Destination Pays de Provenance et Ports de Destination	QUANTIDADE QUANTITY QUANTITÉ					VALOR A BORDO NO BRASIL Value C. I. F. Valeur à bord au Brésil						
	1926	1927	1928	1929	1930	1926	1927	1928	1929	1930	Milréis { Papel. Paper. Papier.	
											1926	1927
<b>105 - Cimento (continuação).</b>												
Recife.....	16.293	14.919	21.062	23.985	14.317	1.809.910	2.075.213	2.737.179	2.894.675	1.808.281		
Maceió.....	3.499	2.319	3.876	2.417	1.875	379.411	360.120	584.923	346.654	313.010		
Penedo.....			16					2.765				
Aracajú.....	549	432	948	945	427	79.282	85.322	170.313	161.616	76.419		
Bahia.....	12.261	18.445	20.395	23.761	32.007	1.452.657	2.582.570	2.682.848	2.826.120	3.896.670		
Victoria.....	6.563	11.007	7.223	7.479	2.734	725.875	1.521.629	1.043.543	1.062.420	399.773		
Nitheroy.....					253					29.953		
Rio de Janeiro.....	164.926	163.312	200.017	234.733	202.047	17.553.874	21.415.892	24.245.647	26.461.192	23.857.381		
Santos.....	143.313	157.984	133.352	155.900	71.509	15.873.246	19.826.045	15.350.935	17.197.455	8.464.085		
Paranaguá.....	2.538	2.832	2.726	4.097	2.821	307.013	400.654	385.762	577.975	380.745		
Fóz do Iguassú.....	3	6	5	17	10	748	2.279	1.491	6.289	4.434		
São Francisco.....	1.503	911	1.289	1.236	1.954	181.932	161.470	209.015	213.797	276.214		
Itajahy.....		16	85	51	568			3.764	16.981	8.542		
Florianopolis.....	2.246	2.459	2.744	3.173	3.244	272.885	353.520	377.211	414.247	467.900		
Rio Grande.....	13.117	19.615	20.069	17.679	9.413	1.531.695	2.459.952	2.613.088	2.042.661	1.100.824		
Pelotas.....	1.456	1.183	1.630	4.667	2.380	199.189	184.579	224.648	513.729	276.268		
Porto Alegre.....	14.618	22.834	24.566	37.719	24.245	2.120.137	3.946.031	3.653.759	4.943.275	3.118.299		
Sant'Anna do Livramento.....	165	69	121	104	530	24.652	13.333	33.374	16.777	91.175		
Quaraby.....	25	16	13	8	6	5.555	4.470	4.405	2.670	1.729		
Uruguayana.....	32	29	115	85	112	4.655	6.172	21.407	20.126	17.385		
Itaquí.....	2	6				407	1.604					
São Borja.....		6					1.698					
Porto Murinho.....	6					2.189						
Porto Esperança.....			9		18			1.591		4.628		
Corumbá.....	337	193	301	264	230	71.313	32.834	64.522	47.798	48.972		
<b>Total em toneladas.....</b>	<b>396.322</b>	<b>441.959</b>	<b>456.212</b>	<b>535.276</b>	<b>384.503</b>	<b>44.419.200</b>	<b>58.973.135</b>	<b>57.165.546</b>	<b>62.662.139</b>	<b>47.226.243</b>		
<b>Valor por unidade.....</b>						<b>112\$078</b>	<b>133\$435</b>	<b>125\$904</b>	<b>117\$065</b>	<b>122\$824</b>		
<b>106 { Coke.</b>												
<b>{ Coke.</b>												
<b>{ Coke.</b>												
Allemanha.....	3.139	2.466	2.065	1.102	3.648	426.940	361.377	222.577	136.626	359.644		
Argentina.....	1	1	2	1	1	1.034	209	426	318	210		
Belgica.....	290	2.136	20	755	150	32.952	241.235	5.243	91.546	26.583		
Estados-Unidos.....	1.878	358		10	9	225.108	56.838		4.037	3.390		
Grã-Bretanha.....	11.866	14.949	27.206	29.067	15.875	1.077.499	1.679.853	2.162.160	2.477.971	1.505.541		
Hollanda.....	269	707	1.330		1.826	24.978	79.162	155.418		162.131		
Russia Europeia.....				100					11.204			
União Sul Africana.....	420					54.937						
Uruguay.....		200	1	4			39.036	122	1.076	98		
Venezuela.....				50					3.718			
<b>Total em toneladas.....</b>	<b>17.863</b>	<b>20.817</b>	<b>30.624</b>	<b>31.049</b>	<b>21.509</b>	<b>1.843.448</b>	<b>2.457.710</b>	<b>2.545.946</b>	<b>2.726.496</b>	<b>2.057.597</b>		
<b>Equivalente em £ esterlinas.....</b>						<b>53,932</b>	<b>59,739</b>	<b>62,480</b>	<b>66,963</b>	<b>47,158</b>		
Porto Velho.....				5					1.640			
Manáos.....	49	99	44	39	50	13.480	32.319	15.183	8.822	18.036		
Pará.....	267	118	128	133	65	38.373	32.512	32.322	32.833	17.354		
Maranhão.....	25	105	76	61	79	4.799	34.066	21.646	17.572	22.170		
Parnahyba.....		11					3.464					
Natal.....		11			15		2.670			4.163		
Recife.....	368	844	506	4.150	501	49.825	142.099	51.585	293.210	52.439		
Maceió.....	20	106	44	34		4.801	30.817	12.837	9.238			
Aracajú.....	2					341						
Bahia.....	243	478	415	521	653	32.997	60.915	49.838	65.339	67.487		
Nitheroy.....					154					13.324		
Rio de Janeiro.....	8.729	10.175	10.989	14.550	8.997	820.426	1.108.758	917.672	1.301.626	825.602		
Santos.....	5.420	7.286	15.416	9.206	7.350	468.351	815.051	1.152.327	767.761	685.724		
Paranaguá.....	111	40				27.671	12.916					
Fóz do Iguassú.....	1	1	2	1	1	1.034	209	426	318	210		
Florianopolis.....			50	100	81			8.442	17.014	17.188		
Rio Grande.....	1.648	1.391	1.810	150	908	212.192	151.244	146.557	17.428	60.980		
Porto Alegre.....	980	152	1.143	2.144	2.655	169.158	30.670	136.989	192.629	272.842		
Sant'Anna do Livramento.....				4					1.076			
Porto Esperança.....										98		
Corumbá.....			1					122				
<b>Total em toneladas.....</b>	<b>17.863</b>	<b>20.817</b>	<b>30.624</b>	<b>31.049</b>	<b>21.509</b>	<b>1.843.448</b>	<b>2.457.710</b>	<b>2.545.946</b>	<b>2.726.496</b>	<b>2.057.597</b>		
<b>Valor por unidade.....</b>						<b>105\$189</b>	<b>118\$062</b>	<b>83\$155</b>	<b>87\$700</b>	<b>96\$662</b>		



CLASSE II { MATERIAS PRIMAS.  
RAW MATERIALS.  
MATIÈRES PREMIÈRES.

ANNOS..... } 1926 a 1930  
YEARS..... }  
ANNÉES..... }

PAIZES DE PROCEDENCIA e PORTOS DE DESTINO Countries of Consignment and Ports of Destination Pays de Provenance et Ports de Destination	QUANTIDADE QUANTITY QUANTITÉ					VALOR A BORDO NO BRASIL Value C. I. F. Valeur à bord au Brésil				
	1926	1927	1928	1929	1930	1926	1927	1928	1929	1930
107 { Esmeril e pó de vidro. Emery stone and glass powder. Emeri et poudre de verre.										
Allemanha.....	20.508	17.863	20.571	16.406	13.606	32.031	36.888	33.313	46.957	34.315
Argentina.....	324	87	69	158	147	1.670	633	385	833	314
Belgica.....	2.618	1.120	3.128	345	1.189	5.126	2.433	2.006	1.466	4.000
Estados-Unidos.....	30.329	32.397	36.027	20.919	8.120	112.784	130.881	125.901	106.048	40.724
França.....	6.466	8.904	6.261	8.861	1.684	10.314	23.948	26.706	34.489	14.295
Grã-Bretanha.....	22.377	44.268	66.687	59.977	31.501	40.265	105.776	112.671	111.141	78.376
Hespanha.....	.....	265	.....	480	.....	.....	302	.....	399	.....
Hollanda.....	98	200	.....	900	333	134	265	.....	1.464	520
Italia.....	186	229	542	258	1.374	1.118	572	1.691	1.102	10.157
Noruega.....	.....	1.200	2.200	500	1.200	.....	2.376	4.725	1.058	2.710
Portugal.....	1.800	900	500	1.300	.....	4.786	2.052	1.334	3.132	.....
Suissa.....	710	67	.....	.....	.....	715	3.850	.....	.....	.....
Teceo Slovaquia.....	239	.....	.....	.....	.....	1.377	.....	.....	.....	.....
Total em kilog.....	85.655	107.500	135.985	110.104	59.154	210.320	309.976	308.782	308.089	185.411
Equivalente em £ esterlinas.....						6,124	7,539	7,578	7,569	4,224
Porto Velho.....	.....	13	.....	.....	.....	.....	87	.....	.....	.....
Manáos.....	66	60	96	80	14	167	323	326	591	149
Pará.....	326	227	899	1.052	825	1.281	1.026	2.308	1.576	1.180
Maranhão.....	798	38	.....	214	.....	974	150	.....	407	.....
Parnahyba.....	.....	.....	.....	3	2	.....	.....	.....	1	3
Fortaleza.....	207	95	261	45	.....	2.026	522	1.622	383	.....
Natal.....	20	.....	23	.....	.....	37	.....	46	.....	.....
Cabedello.....	20	92	109	35	.....	36	687	452	33	.....
Recife.....	1.787	975	1.686	1.499	645	8.701	4.411	6.913	4.074	5.180
Maceió.....	20	166	279	264	292	38	954	839	454	1.105
Aracajú.....	67	34	148	26	.....	654	372	520	52	.....
Bahia.....	291	1.343	1.715	2.307	994	1.024	6.160	8.748	7.213	4.661
Victoria.....	204	.....	.....	.....	.....	1.122	.....	.....	.....	.....
Rio de Janeiro.....	45.084	53.523	54.898	31.676	20.565	108.773	179.819	134.539	111.099	86.938
Santos.....	23.124	35.001	61.012	52.094	19.349	61.932	85.978	130.948	140.071	57.292
Paranáguá.....	371	596	276	1.119	449	1.119	1.751	1.335	3.895	1.885
Fóz do Iguassú.....	.....	40	.....	.....	.....	.....	379	.....	.....	.....
São Francisco.....	.....	41	10	24	85	.....	162	3	93	302
Itajahy.....	3	5	2	102	201	34	10	42	937	410
Florianopolis.....	263	730	218	997	2.671	590	2.165	607	2.544	5.422
Rio Grande.....	4.400	5.484	9.198	10.360	5.151	5.785	7.965	9.533	11.938	5.068
Pelotas.....	.....	109	68	.....	14	.....	481	374	.....	148
Porto Alegre.....	8.604	8.898	5.081	8.207	7.897	16.027	16.533	9.584	22.668	15.668
Sant'Anna do Livramento.....	.....	.....	6	.....	.....	.....	43	.....	.....	.....
Itaquí.....	.....	30	.....	.....	.....	.....	41	.....	.....	.....
Total em kilog.....	85.655	107.500	135.985	110.104	59.154	210.320	309.976	308.782	308.089	185.411
Valor por unidade.....						2\$455	2\$883	2\$270	2\$798	3\$134
108 { Giz, gesso em bruto ou preparado. Chalk, plaster of Paris, crude or prepared. Craie et plâtre gruts ou préparés.										
Allemanha.....	1.484.667	1.710.639	2.140.953	2.233.096	1.299.374	366.685	483.889	570.409	599.718	373.513
Argentina.....	2.054	6.698	285	695	390	1.032	3.125	238	252	260
Austria.....	678	.....	.....	.....	.....	4.366	.....	.....	.....	.....
Belgica.....	150.384	150.171	263.231	560.675	412.684	24.319	32.875	55.343	123.039	87.147
Dinamarca.....	87.373	285.861	271.470	218.358	200.375	12.825	59.111	56.334	39.768	40.523
Estados-Unidos.....	20.460	20.491	39.606	37.113	17.004	49.030	59.961	102.454	84.616	33.458
França.....	477.721	271.595	618.196	710.626	188.011	166.360	121.240	237.968	219.014	131.651
Grã-Bretanha.....	188.759	203.225	275.824	217.101	105.052	108.508	107.618	142.783	122.628	61.452
Hespanha.....	.....	34.200	.....	.....	.....	.....	.....	5.908	.....	.....
Hollanda.....	10.092	235	125	10.316	612	12.242	108	194	1.961	743
Italia.....	116.948	85.857	308.307	9.997	5.005	15.212	27.072	115.765	3.836	2.727
Portugal.....	1.763	750	9.683	16.367	3.601	1.132	500	4.486	8.605	2.716
Suecia.....	1.042.290	1.430.520	1.801.540	1.750.400	1.153.861	188.512	311.873	382.943	363.332	272.587
Suissa.....	.....	16.400	126.280	.....	93	.....	3.617	27.176	.....	2.237
Syria.....	.....	.....	21	.....	.....	.....	.....	52	.....	.....
Uruguay.....	200	.....	290	.....	.....	102	.....	182	.....	.....
Total em kilog.....	3.583.389	4.182.442	5.890.011	5.764.744	3.386.062	950.325	1.210.989	1.702.235	1.566.769	1.015.014
Equivalente em £ esterlinas.....						27,837	29,455	41,772	38,493	23,194

CLASSE II { MATERIAS PRIMAS.  
RAW MATERIALS.  
MATIÈRES PREMIÈRES.

ANNOS..... } 1926 a 1930  
YEARS..... }  
ANNÉES..... }

PAIZES DE PROCEDENCIA E PORTOS DE DESTINO Countries of Consignment and Ports of Destination Pays de Provenance et Ports de Destination	QUANTIDADE QUANTITY QUANTITÉ					VALOR A BORDO NO BRASIL Value C. I. F. Valeur à bord au Brésil				
	1926	1927	1928	1929	1930	1926	1927	1928	1929	1930
<b>108 - Giz, gesso em bruto ou preparado (continuação).</b>										
Manãos.....	13.164	18.205	11.167	22.574	12.726	6.898	10.930	6.642	12.245	8.188
Pará.....	39.034	53.662	64.145	107.268	35.956	15.171	23.003	29.255	38.416	20.028
Maranhão.....	5.758	8.088	4.558	7.233	3.158	2.144	4.498	2.772	3.689	2.087
Parnahyba.....	26			275	500	6			115	238
Fortaleza.....	3.192	1.925	826	2.115	1.386	1.088	1.760	2.425	3.405	1.835
Natal.....	9			161			239		83	
Cabedello.....	6.921	394	100	223		16.124	4.890	1.337	2.374	
Recife.....	90.272	129.445	88.428	159.197	53.900	39.898	41.978	33.625	47.310	21.338
Maceió.....	2.325	1.157	2.591	1.274	1.036	1.181	1.360	1.465	1.048	2.141
Aracajú.....	18.468	520		500	30	2.614	477		171	45
Bahia.....	49.750	38.322	59.205	69.364	69.608	13.724	20.677	27.437	27.531	20.397
Rio de Janeiro.....	1.845.833	2.005.569	2.577.818	2.460.235	2.124.443	462.683	520.493	670.698	646.278	589.698
Santos.....	1.179.979	1.576.346	2.677.121	2.496.010	749.604	276.015	438.926	759.042	620.646	218.671
Paranaguá.....	69.895	62.484	81.686	82.012	77.021	34.697	35.009	45.515	46.566	43.061
Antonina.....			470		100			312		225
Fóz do Iguaçu.....			165	95	100			148	129	112
São Francisco.....	8.095	4.490	5.100	5.913	4.031	3.135	2.438	2.786	3.509	3.337
Itajahy.....			1.054	452				571	892	
Florianópolis.....	41.694	28.956	43.477	34.477	21.228	10.677	9.473	11.265	8.317	4.689
Rio Grande.....	30.523	34.547	37.756	92.277	71.900	8.606	12.213	11.936	24.505	19.144
Pelotas.....	2.607	5.462	10.147	12.046	10.736	985	3.242	13.349	8.788	4.106
Porto Alegre.....	173.590	212.870	223.787	210.443	148.162	53.306	79.622	81.383	70.629	55.386
Sant'Anna do Livramento.....			120		147			90		140
Uruguayana.....	2.108		290	600	290	1.098		182	123	148
Itaqui.....	146					36				
<b>Total em kilog.....</b>	<b>3.583.389</b>	<b>4.182.442</b>	<b>5.890.011</b>	<b>5.764.744</b>	<b>3.386.062</b>	<b>950.325</b>	<b>1.210.989</b>	<b>1.702.235</b>	<b>1.566.769</b>	<b>1.015.014</b>
<b>Valor por unidade.....</b>						<b>\$265</b>	<b>\$289</b>	<b>\$289</b>	<b>\$271</b>	<b>\$299</b>
<b>109 { Marmore, alabastro e porphyro. Marble, alabaster and porphyry. Marbre, albâtre et porphyre.</b>										
Allemanha.....	27.130	5.437	6.166	26.143	1.372	14.138	16.426	22.723	19.489	2.685
Argentina.....	22.078	3.500		4.500	6.225	15.776	3.767		3.634	3.417
Austria.....			164					451		
Belgica.....	458.388	668.191	542.818	580.976	668.325	167.535	323.197	239.087	227.286	335.521
Estados- Unidos.....		2.076	2.994		40		10.275	8.229		270
França.....	33.919	44.735	20.760	37.954	76.180	21.330	31.185	11.757	19.088	50.304
Grã-Bretanha.....	5.334	3.385	245		800	3.991	6.083	562		1.340
Hespanha.....	17.200			4.360	10.000	7.908			2.848	2.840
Hollanda.....				5					15	
Italia.....	12.721.838	9.290.517	15.216.112	10.004.943	7.917.219	3.657.309	3.547.781	5.530.266	3.269.128	2.971.176
Noruega.....		3.500					772			
Portugal.....	845.775	962.898	1.680.016	2.400.682	838.974	261.120	273.622	484.453	625.644	246.276
Suecia.....	8.028	51			406	3.031	182			1.008
Suissa.....				11					637	
<b>Total em kilog.....</b>	<b>14.139.690</b>	<b>10.984.290</b>	<b>17.469.275</b>	<b>13.059.574</b>	<b>9.519.541</b>	<b>4.152.138</b>	<b>4.213.290</b>	<b>6.297.528</b>	<b>4.167.769</b>	<b>3.614.837</b>
<b>Equivalente em ££ esterlinas.....</b>						<b>120,223</b>	<b>102,522</b>	<b>154,533</b>	<b>102,399</b>	<b>81,304</b>
Manãos.....	39.842	27.070	50.712	10.300	33.700	14.641	16.256	38.629	6.515	21.769
Pará.....	151.244	99.765	34.251	55.660	71.364	71.981	67.224	26.791	42.989	51.875
Maranhão.....		688	11	1			1.741	145	6	
Fortaleza.....	19.000					7.739				
Natal.....			3.210	9.870	4.920			2.270	8.024	4.315
Recife.....	50.057	89.124	12.250	30.967	21.714	26.805	53.509	7.335	19.752	14.882
Maceió.....			196					2.022		
Bahia.....	9	38.980	187	18.624	4.670	24	26.067	779	13.607	4.709
Victoria.....		198.430					42.077			
Rio de Janeiro.....	8.228.019	7.541.624	8.470.679	8.581.667	7.115.603	2.587.808	2.783.618	2.862.875	2.671.279	2.737.936
Santos.....	5.146.407	2.644.385	8.715.983	3.976.170	2.131.370	1.263.138	1.034.956	3.258.882	1.234.241	718.070
Paranaguá.....	13.280		9.430			5.126		7.049		
Fóz do Iguaçu.....										945
São Francisco.....										230
Florianópolis.....										211
Rio Grande.....	205.520	133.100	169.382		160	53.272	67.042	79.689		1.586
Pelotas.....	91.330	157.699		105.100	99.800	23.557	88.744		49.629	33.656
Porto Alegre.....	194.982	53.228	2.984	266.715	19.500	98.047	31.650	11.062	118.093	15.155



IMPORTAÇÃO GERAL DE MERCADORIAS

121

GENERAL IMPORTS OF MERCHANDISE

IMPORTATION GÉNÉRALE DE MARCHANDISES

CLASSE II { MATERIAS PRIMAS.  
RAW MATERIALS.  
MATIÈRES PREMIÈRES.

ANNOS..... }  
YEARS..... } 1926 a 1930  
ANNÉES.... }

PAIZES DE PROCEDENCIA E PORTOS DE DESTINO Countries of Consignment and Ports of Destination Pays de Provenance et Ports de Destination	QUANTIDADE QUANTITY QUANTITÉ					VALOR A BORDO NO BRASIL Value C. I. F. Valeur à bord au Brésil				
	1926	1927	1928	1929	1930	1926	1927	1928	1929	1930
<b>109 - Marmore, alabastro e porphyro (continuação).</b>										
Uruguayana.....				4.500					3.634	
Nietheroy.....					16.300					9.518
Corumbá.....		197					407			
<b>Total em kilog.....</b>	<b>14.139.690</b>	<b>10.984.290</b>	<b>17.469.275</b>	<b>13.059.574</b>	<b>9.519.541</b>	<b>4.152.138</b>	<b>4.213.290</b>	<b>6.297.528</b>	<b>4.167.769</b>	<b>3.614.837</b>
<b>Valor por unidade.....</b>						<b>\$293</b>	<b>\$333</b>	<b>\$360</b>	<b>\$310</b>	<b>\$379</b>
<b>110 { Pedras preciosas soltas. Precious stones, unmounted. Pierres précieuses, non montées.</b>										
Allemanha.....						2.921		50	4.963	8.203
Belgica.....						498.525	576	26.610	27.866	142.758
Estados Unidos.....							942			
França.....						1.496.762	1.350.787	2.015.274	991.537	359.687
Grã-Bretanha.....						7.435	415	2.689		
Hollanda.....								15.768		
<b>Total.....</b>						<b>2.005.643</b>	<b>1.352.720</b>	<b>2.060.391</b>	<b>1.024.366</b>	<b>510.648</b>
<b>Equivalente em £ esterlinas.....</b>						<b>59,380</b>	<b>32,958</b>	<b>50,572</b>	<b>25,131</b>	<b>11,914</b>
Manãos.....						61.471	576			
Maranhão.....							415			
Recife.....						199.524				
Bahia.....						8.480		2.689		
Rio de Janeiro.....						293.568	6.832	71.351	5.370	142.753
Santos.....						1.442.406	1.344.897	1.986.351	1.014.521	367.890
Pelotas.....						194				
Porto Alegre.....									4.475	
<b>Total.....</b>						<b>2.005.643</b>	<b>1.352.720</b>	<b>2.060.391</b>	<b>1.024.366</b>	<b>510.648</b>
<b>111 { Salitre. Saltpetre. Salpêtre.</b>										
Allemanha.....	950.599	1.433.257	1.880.174	1.281.420	902.245	956.677	1.396.959	1.611.106	1.069.131	666.608
Argentina.....	10	200			90	38	430			158
Belgica.....	71.848			49.800	34.514	35.359			26.401	16.313
Chile.....		1.829.003	4.064.000	3.638.280	325.200		934.180	1.719.080	1.461.415	140.927
Estados-Unidos.....				5.982					6.869	
França.....		100	10.270				273	9.363		
Grã-Bretanha.....	251.562	143.795	257.714	165.961	79.089	234.032	171.559	273.664	127.219	58.357
Hollanda.....	1.250		10.500	42.100	30.000	1.259		9.942	36.351	28.600
Noruega.....		3.053	3.077				2.684	2.690		
Uruguay.....	140	140	2.577	3.190	12.837	1.050	260	1.793	3.051	48.525
<b>Total em kilog.....</b>	<b>1.275.409</b>	<b>3.409.548</b>	<b>6.228.312</b>	<b>5.186.733</b>	<b>1.383.975</b>	<b>1.228.415</b>	<b>2.506.345</b>	<b>3.627.638</b>	<b>2.730.437</b>	<b>959.488</b>
<b>Equivalente em £ esterlinas.....</b>						<b>35,804</b>	<b>61,116</b>	<b>88,973</b>	<b>67,042</b>	<b>22,319</b>
Manãos.....	1.408	1.866	250	1.508	1.358	2.119	3.253	398	2.217	2.148
Pará.....	7.910	8.389	9.767	6.518	11.550	10.954	11.885	12.665	8.927	11.979
Maranhão.....	3.923	1.250	14.648	500	24.000	5.758	1.402	12.390	475	28.703
Fortaleza.....	8.000	3.500	30.500	15.000		10.127	4.100	33.986	16.353	
Natal.....	2.000	450	6.500	3.000	20.000	1.964	613	7.722	3.298	2.376
Cabedello.....	16.494	4.750	17.332	17.800	12.500	15.283	6.318	17.786	17.638	12.708
Recife.....	523.305	739.362	792.682	667.300	302.014	519.683	672.756	682.807	539.273	258.132
Maceió.....	9.750	15.450	14.500	19.000	14.500	10.201	19.680	17.812	21.370	16.051
Aracaju.....	1.000	7.000	12.500	9.000	8.500	1.281	9.784	13.456	9.472	9.705
Bahia.....	72.517	150.014	191.057	72.489	42.997	85.779	190.536	207.580	77.081	46.361
Rio de Janeiro.....	282.502	399.162	344.303	706.851	443.411	283.641	516.294	342.431	368.836	255.074
Santos.....	128.794	1.971.543	4.500.647	2.927.307	86.060	141.255	982.342	2.088.360	1.286.406	113.010
Paranaguá.....	14.307	10.550	3.866	12.751	7.000	17.290	13.372	4.769	13.985	8.827
Antonina.....			2.940		230			3.467		343
Fóz do Iguaçu.....		200			90		430			158
São Francisco.....	10.250	16.050	250	6.000	200	10.202	19.939	436	5.924	177
Itajahy.....			200	50	50			224	113	117
Florianopolis.....	8.250	7.110	23.210	12.980	15.000	8.244	8.937	27.216	15.228	17.221
Rio Grande.....	181.099	62.430	240.333	699.079	384.615	99.434	37.409	134.116	334.015	171.271
Pelotas.....	500			3.800		919			3.385	

CLASSE II { MATERIAS PRIMAS.  
RAW MATERIALS.  
MATIÈRES PREMIÈRES.

ANNOS..... }  
YEARS..... } 1926 a 1930  
ANNÉES.... }

PAIZES DE PROCEDENCIA e PORTOS DE DESTINO Countries of consignment and Ports of Destination Pays de Provenance et Ports de Destination	QUANTIDADE QUANTITY QUANTITÉ					VALOR A BORDO NO BRASIL Value C. I. F. Valeur à bord au Brésil				
	1926	1927	1928	1929	1930	1926	1927	1928	1929	1930
111 - Salitre (continuação).										
Porto Alegre.....	3.250	10.332	20.250	4.800	9.900	3.193	7.035	18.224	5.831	5.127
Sant'Anna do Livramento.....			2.577	1.000				1.793	610	
Quarahy.....	140	140				1.050	260			
Corumbá.....	10					38				
Total em kilog.....	1.275.409	3.409.548	6.228.312	5.186.733	1.383.975	1.228.415	2.506.345	3.627.638	2.730.437	959.488
Valor por unidade.....						\$963	\$735	\$582	\$523	\$693
112 { Não especificados. Unenumerated. { Non dénommés.										
Alemanha.....	845.671	365.543	727.845	610.591	386.706	384.887	261.851	483.966	408.261	290.103
Argentina.....	37.246	1.397	81	20.560	6.243	7.018	1.320	564	4.843	2.516
Austria.....	5.850					4.065				
Belgica.....	55.154	154.324	170.397	308.890	314.781	20.536	75.305	78.623	143.905	156.142
Canadá.....			50					90		
Dinamarca.....	52.495	52.930	59.585	48.254	48.276	8.050	10.365	24.619	30.001	18.106
Estados-Unidos.....	26.899	36.282	126.293	251.842	532.682	39.303	51.162	149.293	223.768	399.534
França.....	336.880	109.327	326.325	365.414	311.246	143.733	52.426	158.695	155.924	142.764
Grã-Bretanha.....	403.775	449.702	444.531	1.759.137	2.847.776	287.316	295.817	362.207	644.590	498.472
Grecia.....	25.750					8.992				
Hespanha.....	696	39.612		21.113		261	28.511		2.726	
Hollanda.....	102.644	585.555	382.023	49.885	157.288	40.826	166.924	104.927	51.904	95.124
Italia.....	854.201	426.797	562.003	564.374	560.049	191.577	242.593	388.630	292.663	278.458
Japão.....				171					1	
Luxemburgo.....	9.977					12.217				
Noruega.....	9.996	30.100	64.640	32.900	74.400	3.279	6.504	14.711	12.257	15.909
Perú.....		6.880					3.294			
Portugal.....	779.352	341.729	19.631	111.327	1.150	265.013	80.698	12.157	36.486	1.217
Suecia.....		3.000	6.080	8.040	2.647		1.462	4.043	5.900	3.790
Suissa.....	15		4.150	3.948		4		1.916	8.853	
Techeo Slovaquia.....	18.067					7.810				
Uruguay.....	2.596		900	16.780	291	1.108		340	5.255	400
Total em kilog.....	3.567.264	2.603.178	2.894.534	4.173.226	5.243.535	1.425.995	1.278.232	1.784.781	2.027.337	1.902.535
Equivalente em £ esterlinas.....						41,835	31,093	43,765	49,802	43,588
Porto Velho.....										
Manãos.....	841	7.310	913	16.110	1.474	1.154	4.505	3.614	6.143	3.515
Pará.....	37.253	33.439	61.557	63.527	38.576	30.506	20.671	45.596	34.550	27.520
Maranhão.....	189.379	164.321	198.691	339.691	236.736	73.237	66.928	80.896	137.150	100.150
Parnahyba.....	3.048				667	1.334				344
Fortaleza.....	521	105	1.754	733	889	558	131	2.594	794	1.570
Natal.....	100	120	100		345	100	295	225		973
Cabedello.....	1.059	1.524	98	1.480	1.202	876	1.562	162	2.377	907
Recife.....	90.700	110.460	114.675	113.256	103.065	51.855	50.683	75.652	69.039	64.375
Maceió.....	20.576	22.942	515	634	473	7.789	12.460	2.747	1.690	1.611
Aracaju.....	37			200	10	39			861	482
Bahia.....	4.145	5.323	15.067	13.393	30.341	3.876	8.791	6.515	11.436	15.870
Victoria.....	50	10.744	125			9	7.041	448		
Nichteroy.....					2.964					3.400
Rio de Janeiro.....	1.928.370	1.408.479	1.343.204	1.946.159	2.425.296	710.987	593.515	681.248	877.964	781.383
Santos.....	1.019.722	728.821	949.080	1.467.152	2.187.977	381.624	399.249	688.751	712.414	738.811
Paranaguá.....	22.594	9.854	26.988	22.069	20.070	12.034	11.520	19.725	16.337	20.856
Antonina.....			186		1.610			208		1.243
Fóz do Iguassú.....	246	755	35	1.720		197	356	4	670	
São Francisco.....	1.816	204	2.315	3.901	9.207	3.052	240	2.642	4.828	9.520
Itajahy.....	980	1.526	6.319	7.343	3.952	855	2.977	5.573	15.441	7.873
Florianopolis.....	3.263	1.974	2.083	4.548	7.897	3.293	1.227	2.346	6.592	7.334
Rio Grande.....	50.427	16.995	20.748	32.277	14.502	20.003	17.548	25.499	21.156	14.287
Pelotas.....	6.291	8.853	9.145	12.161	27.582	6.707	9.985	12.148	14.427	16.346
Porto Alegre.....	183.000	71.429	136.385	110.743	127.818	114.721	68.548	123.264	89.423	82.711
Sant'Anna do Livramento.....	2.238		3.651	15.949	882	1.005		4.584	3.814	1.454
Uruguayana.....			900					340		
Porto Murinho.....	358					103				
Corumbá.....	250			180		101			231	
Total em kilog.....	3.567.264	2.603.178	2.894.534	4.173.226	5.243.535	1.425.995	1.278.232	1.784.781	2.027.337	1.902.535
Valor por unidade.....						\$399	\$491	\$616	\$485	\$362



CLASSE II { MATERIAS PRIMAS.  
RAW MATERIALS.  
MATIÈRES PREMIÈRES.

ANNOS..... }  
YEARS..... } 1926 a 1930  
ANNÉES.... }

PAISES DE PROCEDENCIA e PORTOS DE DESTINO Countries of Consignment and Ports of Destination Pays de Provenance et Ports de Destination	QUANTIDADE QUANTITY QUANTITÉ					VALOR A BORDO NO BRASIL Value C. I. F. Valeur à bord au Brésil				
	1926	1927	1928	1929	1930	1926	1927	1928	1929	1930
13 a 114 { Pelles e couros. Skins and hides. Peaux et cuirs.										
Total em kilog.....	1.121.419	1.108.084	1.248.105	889.886	452.707	31.955.546	36.871.594	46.598.872	32.588.013	19.699.976
Equivalente em ££ esterlinas.....						950,302	897,231	1,143,580	800,506	453,432
13 { Pelles e couros preparados e curtidos. Skins and hides, tanned or otherwise prepared. Peaux et cuirs préparés et tannés.										
Allemanha.....	116.498	102.212	154.357	150.881	88.968	6.710.265	7.062.537	12.014.193	9.299.460	6.283.795
— Argentina.....	385.492	104.150	126.911	60.466	61.052	5.199.600	3.526.384	3.924.473	2.071.982	1.430.768
Austria.....		160		114	61		2.825		7.491	6.725
Belgica.....	1.091	688	2.233	1.621	1.012	43.184	19.083	73.529	95.422	9.099
Canada.....					59					2.350
Chile.....		24			29		1.396			15.346
— Estados-Unidos.....	281.208	309.574	303.554	191.263	90.474	10.950.258	15.583.671	18.682.942	10.343.228	5.061.476
— Franca.....	123.038	73.854	95.290	65.863	59.712	4.299.840	3.565.944	4.713.019	3.513.179	3.207.476
— Grã-Bretanha.....	44.073	20.783	28.555	26.248	13.479	1.327.219	974.780	1.606.686	1.439.838	848.468
Hespanha.....	1.012		640	899	492	42.087		38.214	87.585	18.621
Hollanda.....	15.008	19.706	13.475	15.752	6.216	1.008.306	1.275.938	1.029.926	954.538	394.633
Hungria.....					240					13.220
Italia.....	703	910	999	597	249	40.127	70.747	95.393	55.331	30.054
Luxemburgo.....	995					52.036				
Portugal.....				120	153				976	3.298
Possessões Britannicas na Oceania.....	1.478					5.823				
Suecia.....	403	806		2.815	25	25.420	49.855		139.942	1.751
Suissa.....	7.199	2.384	1.836	2.563	1.354	388.618	150.025	131.170	142.311	72.614
Syria.....			160	120				1.324	2.685	
Toheco Slovaquia.....	77					3.908				
— Uruguay.....	141.711	69.882	65.511	51.681	26.987	1.840.965	1.468.306	1.109.713	1.191.720	621.304
Total em kilog.....	1.119.986	705.133	793.521	571.003	350.562	31.937.656	33.751.491	43.420.582	29.345.888	18.020.998
Equivalente em ££ esterlinas.....						949,768	821,320	1,065,599	720,847	415,003
Manãos.....	6	2	39	3		463	291	5.215	205	
Pará.....	294	358	2.339	1.671	490	11.563	22.127	94.765	89.361	19.929
Maranhão.....	1.285	268	67	107	173	14.986	11.587	4.773	9.390	13.433
Pernambuco.....		26	26	12	6		1.932	1.112	1.175	154
Fortaleza.....		121	1	219	10		6.916	1	6.702	1.025
Natal.....		27	24		12		2.106	1.600		690
Cabedello.....	70	153		147	123	3.273	8.076		11.053	8.597
Recife.....	2.210	3.284	1.708	4.874	811	77.923	93.956	88.550	117.074	50.292
Maceió.....	123	250	167	556	278	9.006	28.396	11.088	17.883	7.928
Aracaju.....		81	43				10.023	3.594		
Bahia.....	4.142	4.309	4.164	6.146	1.043	202.567	281.417	256.830	370.923	68.403
Rio de Janeiro.....	508.270	455.043	496.247	366.633	222.819	19.679.947	23.165.421	29.292.475	18.055.924	11.448.249
Santos.....	468.070	194.044	215.571	147.950	104.432	10.343.008	9.106.439	12.254.820	9.058.029	5.292.901
Paranaguá.....	20.079	4.213	5.437	4.401	1.620	236.796	118.975	129.084	144.118	51.213
São Francisco.....				33					4.537	
Itajahy.....			47	68	33			3.005	1.300	2.053
Florianopolis.....	186	57	30	90		10.883	2.379	1.293	5.663	
Rio Grande.....	8.048	6.244	8.538	6.038	2.247	221.308	227.264	358.586	347.750	125.041
Pelotas.....	9.514	1.861	2.410	2.275	955	117.260	80.417	88.480	139.821	75.298
Porto Alegre.....	73.315	20.703	41.338	27.580	12.888	886.856	526.987	753.301	959.569	848.432
Jaguaraõ.....	461					2.583				
Sant'Anna do Livramento.....	7.173	10.176	5.510		2.622	33.286	42.659	38.302		7.360
Uruguayana.....	16.740	3.643	9.815	2.200		85.948	12.844	36.708	5.411	
Corumbá.....		270					1.279			
Total em kilog.....	1.119.986	705.133	793.521	571.003	350.562	31.937.656	33.751.491	43.420.582	29.345.888	18.020.998
Valor por unidade.....						28,263	47,865	54,718	51\$393	51\$406
13 A { Pellicas e camurças. Kid leather and Chamois skins. (1) Peau fine et chamois.										
Allemanha.....	VIDE	3.126	3.910	11.428	6.774	VIDE	317.935	445.765	1.387.450	1.020.809
Argentina.....	113	91				113	6.356			

(1) Até 1926 incluído na classe 113.  
(1) Included in class 113 up to the year 1926.  
(1) Inclus dans la classe 113, jusque 1926.

CLASSE II { MATERIAS PRIMAS.  
RAW MATERIALS  
{ MATIÈRES PREMIÈRES.

ANNOS..... }  
YEARS..... } 1926 a 1930  
ANNÉES.... }

PAIZES DE PROCEDENCIA e PORTOS DE DESTINO Countries of Consignment and Ports of Destination Pays de Provenance et Ports de Destination	QUANTIDADE QUANTITY QUANTITÉ					VALOR A BORDO NO BRASIL Value C. I. F. Valeur à bord au Brésil				
	1926	1927	1928	1929	1930	1926	1927	1928	1929	1930
						[ Papel. Milréis { Paper. { Papier.				
<b>113 A - Pellicas e camurças (continuação).</b>										
Belgica.....		63					5.433			
Estados- Unidos.....		5.241	1.037	442	813		341.156	76.134	34.148	70.899
França.....		1.236	2.005	1.785	786		91.343	135.208	141.738	95.455
Grã-Bretanha.....		5.554	3.784	2.989	2.287		294.190	255.363	214.480	176.684
Hespanha.....			25	51				3.870	4.231	
Hollanda.....		1.317			24		169.558			2.264
Italia.....			20		190			1.290		29.258
Portugal.....		5	50				4	149		
Uruguay.....		29.320					137.790			
<b>Total em kilog.....</b>		<b>45.953</b>	<b>10.831</b>	<b>16.695</b>	<b>10.874</b>		<b>1.363.765</b>	<b>967.779</b>	<b>1.782.047</b>	<b>1.395.369</b>
<b>Equivalente em ££ esterlinas.....</b>							<i>33,126</i>	<i>23,762</i>	<i>43,786</i>	<i>32,042</i>
Manãos.....	<b>VIDE</b>	12	6	10	28	<b>VIDE</b>	1.035	534	1.154	2.599
Pará.....	<b>113</b>	11	90	12		<b>113</b>	628	5.054	947	82
Maranhão.....										42
Parnahyba.....				14					413	
Fortaleza.....		18	3				1.740	369		
Natal.....					5					555
Cabedello.....			19	4	5			2.934	245	554
Recife.....		39	116	306	87		2.996	6.839	18.263	16.218
Maceió.....		14	4	9			1.695	452	1.049	
Bahia.....		664	38	88	2		32.566	1.928	4.245	92
Rio de Janeiro.....		2.688	1.313	7.412	4.850		182.298	113.936	1.076.455	758.879
Santos.....		41.520	8.277	6.845	5.306		1.090.936	754.441	599.508	572.424
Paranaguá.....		731	179	348	438		34.176	12.398	27.038	29.598
Florianopolis.....		1					124			
Rio Grande.....			97					18.668		
Pelotas.....		164	235	161	24		9.215	15.562	9.880	2.264
Porto Alegre.....		91	454	1.486	87		6.356	34.664	42.850	8.039
Bello Horizonte.....					42					4.023
<b>Total em kilog.....</b>		<b>45.953</b>	<b>10.831</b>	<b>16.695</b>	<b>10.874</b>		<b>1.363.765</b>	<b>967.779</b>	<b>1.782.047</b>	<b>1.395.369</b>
<b>Valor por unidade.....</b>							<i>29\$677</i>	<i>89\$352</i>	<i>106\$741</i>	<i>128\$321</i>
<b>114 { Sola. Sole leather. { Cuirs à semelles.</b>										
Allemanha.....	130	2.607	1.774	1.116	1.340	2.124	54.412	56.421	34.146	8.770
Argentina.....		277.043	290.866	271.123	60.518		1.280.223	1.293.005	1.212.059	210.776
Estados- Unidos.....	617	2.074	4.024	1.891		9.553	23.104	140.237	23.922	
França.....		116	142		1		16.932	3.048		54
Grã-Bretanha.....	686	439	785	150	471	6.213	4.333	21.023	1.765	656
Hollanda.....		881					50.273			
Italia.....		214	103				16.900	8.353		
Suecia.....					6					43
Uruguay.....		73.624	146.059	27.908	28.935		310.111	688.424	188.186	63.310
<b>Total em kilog.....</b>	<b>1.433</b>	<b>356.998</b>	<b>443.753</b>	<b>302.188</b>	<b>91.271</b>	<b>17.890</b>	<b>1.756.338</b>	<b>2.210.511</b>	<b>1.460.078</b>	<b>283.609</b>
<b>Equivalente em ££ esterlinas.....</b>							<i>534</i>	<i>42,786</i>	<i>54,229</i>	<i>35,873</i>
Pará.....				19	28				257	314
Fortaleza.....		1.683			443		7.342			342
Recife.....	69	430	593			863	4.207	7.544		
Aracajú.....	90					415				
Bahia.....		9	77	58			126	4.116	1.465	
Victoria.....			3					4		
Rio de Janeiro.....	644	2.162	3.394	1.348	163	10.593	111.242	87.478	23.748	7.549
Santos.....	624	287.764	385.302	182.984	59.205	5.765	1.261.632	1.822.493	888.419	165.685
Paranaguá.....	6	8.694	9.883	13.404	1.619	254	70.047	71.210	88.427	10.064
Pelotas.....		475	936	5.114			8.821	20.619	52.885	
Porto Alegre.....		47.016	26.890	84.926	19.144		266.386	149.884	366.931	75.160
Uruguayana.....		8.765	16.675	14.335	10.669		26.535	47.163	37.946	24.495
<b>Total em kilog.....</b>	<b>1.433</b>	<b>356.998</b>	<b>443.753</b>	<b>302.188</b>	<b>91.271</b>	<b>17.890</b>	<b>1.756.338</b>	<b>2.210.511</b>	<b>1.460.078</b>	<b>283.609</b>
<b>Valor por unidade.....</b>						<i>12\$480</i>	<i>4\$919</i>	<i>4\$981</i>	<i>4\$831</i>	<i>3\$107</i>



CLASSE II { MATERIAS PRIMAS.  
RAW MATERIALS.  
MATIÈRES PREMIÈRES.

ANNOS..... }  
YEARS..... } 1926 a 1930  
ANNÉES.... }

PAIZES DE PROCEDENCIA e PORTOS DE DESTINO Countries of Consignment and Ports of Destination Pays de Provenance et Ports de Destination	QUANTIDADE QUANTITY QUANTITÉ					VALOR A BORDO NO BRASIL Value C. I. F. Valeur à bord au Brésil				
	1926	1927	1928	1929	1930	1926	1927	1928	1929	1930
115 a 116 { Seda. Silk. Soie.										
Total em kilog.....	282.210	400.918	615.806	383.814	445.966	25.290.982	37.416.707	47.437.751	32.888.427	32.815.295
Equivalente em ££ esterlinas .....						746,883	910,315	1,164,069	807,821	744,914
115 { Seda em casulo, em rama e borra. Cocoons and flock-silk. Soie brute en cocons et en bourre.										
Allemanha.....	609	112	615	60	332	47.156	8.777	7.901	930	22.628
China.....				64					5.939	
Estados- Unidos.....	24	175	61	121		2.235	23.454	6.713	13.162	
França.....	200	1.356		90		11.238	128.205		5.920	
Grã-Bretanha.....	95	156				1.919	25.532			
Hollanda.....		5	400				345	13.788		
Italia.....	30.680	34.489	6.074	448	49	1.092.102	1.403.732	219.079	30.591	278
Japão.....			5.334					495.519		
Suissa.....	299	2.337	434	99		22.031	305.042	30.273	2.648	
Syria.....		2.200	4.657	1.494	2.000		80.789	102.234	35.949	34.709
Total em kilog.....	31.907	40.830	17.575	2.376	2.381	1.176.681	1.975.876	875.507	95.139	57.615
Equivalente em ££ esterlinas .....						36,884	47,980	21,497	2,337	1,314
Recife.....	12					317				
Rio de Janeiro.....	4.768	7.931	1.549	138	379	293.331	867.863	56.610	10.232	22.777
Santos.....	26.408	32.794	15.967	2.079	2.002	828.793	1.099.408	816.863	81.329	34.838
Paranaguá.....	2			2		173			288	
São Francisco.....	601	105	59			46.042	8.605	2.034		
Itsahy.....				157					3.290	
Rio Grande.....	110					7.084				
Porto Alegre.....	6					941				
Total em kilog.....	31.907	40.830	17.575	2.376	2.381	1.176.681	1.975.876	875.507	95.139	57.615
Valor por unidade.....						368878	483392	493815	408041	248197
115 A { Seda em fio para hordar e para costura. Silk yarn and thread, for weaving and sewing. Soie en fils à broder et à coudre.										
(1) Allemanha.....	VIDE	3.441	6.732	3.740	430	VIDE	326.087	529.487	335.544	68.954
Estados- Unidos.....	116	30	11	59		116	8.573	4.130	9.094	
França.....		203	462	328	296		35.122	57.807	61.977	26.414
Grã-Bretanha.....		10.484	7.396	19.843	3.999		1.431.831	757.077	1.303.485	217.851
Hollanda.....				319	31				32.578	1.094
Italia.....		2.381	4.246	3.317			321.645	402.922	310.918	
Japão.....			50					6.641		
Suissa.....		118	211	205			10.161	16.911	4.882	
Total em kilog.....		16.657	19.108	27.811	4.756		2.133.419	1.774.975	2.058.478	314.313
Equivalente em ££ esterlinas .....							51,893	43,568	50,526	7,193
Manáos.....	VIDE		1			VIDE		164		
Pará.....	116	141	102	228	30	116	24.175	16.195	22.110	2.606
Fortaleza.....		74	63	143	45		16.804	13.518	10.438	3.783
Netal.....				4					940	
Recife.....		295	371	237	162		76.020	87.543	21.339	13.747
Maceió.....		8			23		768			2.033
Bahia.....		329	25	7			54.751	7.167	1.967	
Rio de Janeiro.....		5.348	1.767	4.839	521		729.641	153.607	375.920	49.504
Santos.....		9.810	16.011	21.926	3.810		1.048.489	1.267.503	1.514.884	212.207
Paranaguá.....		177	82	64			53.468	27.058	9.808	
Antonina.....					6					858
Florianopolis.....			2		1			287		172
Rio Grande.....		21	56	59	22		3.843	10.485	7.311	5.651

(1) Até 1926 incluído na classe 116.

(1) Included in class 116 up to the year 1926.

(1) Inclus dans la classe 116, jusque 1926.

CLASSE II { MATERIAS PRIMAS.  
RAW MATERIALS.  
{ MATIÈRES PREMIÈRES.

ANNOS..... }  
YEARS..... } 1926 a 1930  
ANNÉES.... }

PAISES DE PROCEDENCIA e PORTOS DE DESTINO Countries of Consignment and Ports of Destination Pays de Provenance et Ports de Destination	QUANTIDADE QUANTITY QUANTITÉ					VALOR A BORDO NO BRASIL Value C. I. F. Valeur à bord au Brésil				
	1926	1927	1928	1929	1930	1926	1927	1928	1929	1930
115 A - Seda em fio para bordar e para costura (continuação).										
Pelotas.....	VIDE	92	201	74		VIDE	28.880	69.327	26.898	
Porto Alegre.....	116	362	427	230	136	116	96.580	122.121	66.863	23.752
Total em kilog.....		16.657	19.108	27.811	4.756		2.133.419	1.774.975	2.058.478	314.313
Valor por unidade.....							188\$079	92\$891	74\$016	66\$087
116 { Seda em fio para tecelagem e para bordar. Yarn and thread. { Fils à tisser et à broder.										
Allemanha.....	13.785	44.990	139.968	59.232	38.556	762.348	1.645.616	4.343.779	1.959.362	1.358.298
Argentina.....		149					7.884			
Belgica.....	1.004	1.404	4.746	605		23.996	31.401	93.554	14.090	
Estados-Unidos.....	21.007	26.621	48.249	50.077	36.592	2.484.757	3.459.714	5.799.059	6.202.809	4.356.082
França.....	19.711	39.971	41.807	41.592	75.352	1.757.722	4.205.725	4.321.267	4.163.062	5.822.084
Grã-Bretanha.....	18.163	12.972	2.913	9.540	5.140	1.736.953	496.581	143.398	638.587	344.913
Hollanda.....	7.119	21.344	18.900	13.020	23.580	693.564	1.978.512	1.266.836	869.685	839.044
Italia.....	160.152	160.593	276.519	140.320	187.272	15.723.559	17.626.811	24.341.944	13.526.438	14.962.873
Japão.....		1.591	50	100		33.292	89.714	6.683	12.875	
Suissa.....	7.246	25.563	25.629	27.632	57.420	698.866	2.842.618	2.453.844	2.299.014	3.550.315
Syria.....	1.858	8.233	20.342	11.509	14.917	199.244	922.836	2.016.905	1.048.888	1.209.758
Total em kilog.....	250.303	343.431	579.123	353.627	438.829	24.114.301	33.307.412	44.787.269	30.734.810	32.443.367
Equivalente em £ esterlinas.....						711,499	810,442	1,099,014	754,968	736,407
Manãos.....	20					2.821				
Pará.....	430	91			5	41.468	5.058			1.061
Maranhão.....	2	3			3	96	903	81		511
Fortaleza.....	338	107				31.011	6.145			
Cabedello.....				31					3.092	
Recife.....	3.654	3.286	1.639	3.576	3.667	229.098	172.410	80.750	259.346	187.846
Maceió.....	67					10.299				
Bahia.....	1.318	479	346			111.117	21.702	9.019		
Nietherov.....					53					5.123
Rio de Janeiro.....	74.109	116.665	140.556	104.969	88.361	7.375.251	11.038.141	12.967.242	10.074.551	7.689.900
Santos.....	167.556	220.437	435.775	242.662	345.309	16.082.953	21.942.098	31.685.337	20.234.685	24.468.128
Paranaguá.....	139	111	41	411		26.780	4.728	1.058	19.136	
São Francisco.....	97	1.181	194	783	372	6.590	54.475	13.833	53.287	45.502
Itajahy.....					55					714
Florianopolis.....	13		92	355	754	1.110		1.703	7.410	14.242
Rio Grande.....	164	235	40	31	6	17.516	21.835	6.330	5.846	456
Pelotas.....	119	16				20.331	5.297			
Porto Alegre.....	2.277	820	440	809	71	157.860	34.620	21.916	77.457	8.259
Belo Horizonte.....					173					21.623
Total em kilog.....	250.303	343.431	579.123	353.627	438.829	24.114.301	33.307.412	44.787.269	30.734.810	32.443.367
Valor por unidade.....						96\$340	96\$984	77\$336	86\$913	73\$931
117 a 123 { Sumos ou succos vegetaes. Vegetable extracts. { Jus ou sucs végétaux.										
Total em kilog.....	19.177.707	23.075.126	18.908.801	19.962.208	20.437.465	23.114.415	25.980.166	21.081.594	21.386.902	19.654.701
Equivalente em £ esterlinas.....						681,836	632,115	517,322	525,894	452,022
117 { Alcatrão ou pixe de alcatrão. Tar and pitch. { Goudron et poix de goudron.										
Allemanha.....	80.196	140.490	151.800	303.792	126.722	66.972	156.756	149.244	250.974	89.665
Argentina.....	920	6.262	190	1.050	303	326	2.757	221	539	502
Belgica.....	125	57.697	33.481	39.105	10.091	219	38.573	17.739	24.463	4.432
Estados-Unidos.....	11.351	4.801	3.650	17.014	4.981	7.468	7.076	6.443	11.496	10.683
França.....	1.400	8.295	15.134	6.975	5.072	2.918	9.916	12.455	7.882	5.134
Grã-Bretanha.....	31.396	31.808	58.508	32.516	18.512	32.471	32.149	44.688	26.578	20.459
Hollanda.....		5	25.522	73.630	34.757		13	13.449	30.732	16.762
Italia.....		3.593		25			4.446		101	



CLASSE II { MATERIAS PRIMAS.  
RAW MATERIALS.  
MATIÈRES PREMIÈRES.

ANNOS..... } 1926 a 1930  
YEARS..... }  
ANNÉES..... }

PAIZES DE PROCEDENCIA e PORTOS DE DESTINO Countries of Consignment and Ports of Destination Pays de Provenance et Ports de Destination	QUANTIDADE QUANTITY QUANTITÉ					VALOR A BORDO NO BRASIL Value C. I. F. Valeur à bord au Brésil				
	1926	1927	1928	1929	1930	1926	1927	1928	1929	1930
<b>117 - Alcatrão ou pixe de alcatrão (continuação).</b>										
Noruega.....				4.020					2.604	
Portugal.....	10.516		34.599	4		10.207		30.850	48	
Suecia.....	37.866	60.872	69.230	74.409	28.223	20.894	38.358	43.536	39.503	17.233
Suissa.....			719	2.892	3.250			1.031	2.603	2.186
Uruguay.....	398		465			394		549		
<b>Total em kilog.....</b>	<b>174.168</b>	<b>313.823</b>	<b>393.298</b>	<b>555.432</b>	<b>231.911</b>	<b>141.869</b>	<b>290.044</b>	<b>320.255</b>	<b>397.523</b>	<b>167.056</b>
<b>Equivalente em £ esterlinas.....</b>						<b>4,187</b>	<b>7,064</b>	<b>7,862</b>	<b>9,766</b>	<b>3,834</b>
Porto Velho.....	1.275		1.285	1.270		1.484		1.430	1.143	
Manáos.....	2.921	3.078	3.205	1.135	400	2.263	3.121	2.956	598	218
Pará.....	8.840	14.322	4.990	4	4.278	6.223	13.987	4.651	48	4.608
Parnahyba.....		444	1.296		102		305	809		82
Cabedello.....	254	720		630	1.039	253	1.444		926	1.638
Recife.....	6.266	3.281	16.873	13.394	9.840	6.488	3.110	9.340	10.128	7.089
Maceió.....	395		2.649	1.084	10	360		3.336	1.066	54
Aracajú.....				6.119	2.616				6.772	3.360
Bahia.....		2.162	36.965	2.486	2.197		1.888	32.792	2.649	1.758
Victoria.....				25					72	
Rio de Janeiro.....	76.635	158.263	167.066	267.802	134.616	45.812	102.963	99.057	136.815	68.240
Santos.....	39.598	90.211	123.949	186.510	40.729	47.283	117.236	130.602	167.170	41.944
Paranaguá.....	5.735	4.032	6.247	13.925	1.663	5.927	6.253	8.179	14.154	1.798
Antonina.....				200					288	
Fóz do Iguaçu.....			160	150	303			177	211	502
São Francisco.....	2.340	2.026	725	2.600	1.052	2.846	2.435	807	2.284	2.129
Itajahy.....		200	200	3.913	3.848		353	227	4.842	4.702
Florianopolis.....	13.221	13.015	14.908	19.572	16.682	10.243	17.293	14.674	21.129	19.040
Rio Grande.....	10.382	7.318	3.301	24.864	5.509	8.021	8.298	3.455	18.299	5.071
Pelotas.....	1.583	2.145		2.173	347	1.801	2.472	122	2.487	473
Porto Alegre.....	3.405	6.344	8.984	6.676	6.680	2.645	6.129	7.048	6.114	4.350
Sant'Anna do Livramento.....	398		90			394		186		
Uruguayana.....	900	6.262	30	900		326	2.757	44	328	
Itaqui.....	20									
Corumbá.....			375					383		
<b>Total em kilog.....</b>	<b>174.168</b>	<b>313.823</b>	<b>393.298</b>	<b>555.432</b>	<b>231.911</b>	<b>141.869</b>	<b>290.044</b>	<b>320.255</b>	<b>397.523</b>	<b>167.056</b>
<b>Valor por unidade.....</b>						<b>\$814</b>	<b>\$924</b>	<b>\$814</b>	<b>\$715</b>	<b>\$720</b>
<b>118 { Azeites e oleos vegetaes, não especificados, para uso industrial. Vegetable oils, unenumerated, for industrial use. Huiles végétales, non dénommées pour usage indus- trial.</b>										
Allemanha.....	1.772	5.158	9.616	15.198	10.595	3.360	24.848	37.463	46.749	33.292
Argentina.....		412	560				1.189	1.630		
Belgica.....		620					1.700			
Dinamarca.....	353	3.623	182	2.241	13.619	816	7.584	403	4.434	27.840
Estados-Unidos.....	2.251	7.380	7.083	9.594	77	9.727	29.576	24.967	42.235	1.489
França.....	13.833		1.805	12.138	16.508	24.611		5.362	25.765	31.699
Grã-Bretanha.....	20.947	17.406	23.617	27.658	17.876	50.337	46.372	64.753	75.232	37.869
Hollanda.....		2.479	2.077	3.768	2		5.702	5.234	9.672	7
India.....		1.018		1.016			5.241		5.258	
Italia.....		8.503	17.849	4.284	12.561		17.137	38.094	12.909	21.225
Portugal.....			2	104				44	1.022	
<b>Total em kilog.....</b>	<b>39.156</b>	<b>46.599</b>	<b>62.791</b>	<b>76.001</b>	<b>71.238</b>	<b>88.851</b>	<b>139.349</b>	<b>177.950</b>	<b>223.276</b>	<b>153.421</b>
<b>Equivalente em £ esterlinas.....</b>						<b>2,602</b>	<b>3,390</b>	<b>4,367</b>	<b>5,488</b>	<b>3,582</b>
Manáos.....			80					324		
Pará.....	1.391	620	770	1.728	257	2.326	1.700	2.182	3.844	386
Maranhão.....			3					83		
Fortaleza.....	192		50			549		1.683		
Cabedello.....	195					268				
Recife.....	76		3.552	1.116	121	191		5.906	3.684	345
Aracajú.....				5					83	
Bahia.....		545	11				1.675	19		
Rio de Janeiro.....	18.156	22.939	27.875	36.258	31.964	47.605	61.107	82.480	106.323	69.345
Santos.....	18.828	20.952	25.872	26.072	38.047	37.092	70.852	71.543	70.220	80.822
Paranaguá.....	318		347	2.188	347	820		1.408	16.393	1.322

CLASSE II { MATERIAS PRIMAS.  
RAW MATERIALS.  
MATIÈRES PREMIÈRES.

ANNOS..... }  
YEARS..... } 1926 a 1930  
ANNÉES..... }

PAIZES DE PROCEDENCIA e PORTOS DE DESTINO Countries of Consignment and Ports of Destination Pays de Provenance et Ports de Destination	QUANTIDADE QUANTITY QUANTITÉ					VALOR A BORDO NO BRASIL Value C. I. F. Valeur à bord au Brésil				
	1926	1927	1928	1929	1930	1926	1927	1928	1929	1930
<b>118 - Azeite e oleos vegetaes, não especificados, para uso industrial (continuação).</b>										
Fóz do Iguassú.....		32					45			
São Francisco.....					174					392
Florianopolis.....				65	2				338	285
Rio Grande.....		315	3.392	3.486	326		455	10.959	10.923	524
Pelotas.....		502		5.056			1.040		10.975	
Porto Alegre.....		694	329	27			2.475	1.363	493	
<b>Total em kilog.....</b>	<b>39.156</b>	<b>46.599</b>	<b>62.791</b>	<b>76.001</b>	<b>71.238</b>	<b>88.851</b>	<b>139.349</b>	<b>177.950</b>	<b>223.276</b>	<b>153.421</b>
<b>Valor por unidade.....</b>						<b>28269</b>	<b>28990</b>	<b>28834</b>	<b>28937</b>	<b>28163</b>
<b>118 A</b> { Oleo de caroço de algodão. Cotton seed oil. Huile de coton.										
Argentina.....		300					1.573			
Estados Unidos.....	3.200	2.520		1.884		1.701	1.498		4.882	
Grã-Bretanha.....	8.073	4.388	197		1.030	19.273	8.697	523		2.191
<b>Total em kilog.....</b>	<b>11.273</b>	<b>7.208</b>	<b>197</b>	<b>1.884</b>	<b>1.030</b>	<b>20.974</b>	<b>11.768</b>	<b>523</b>	<b>4.882</b>	<b>2.191</b>
<b>Equivalente em ££ esterlinas.....</b>						<b>611</b>	<b>284</b>	<b>13</b>	<b>120</b>	<b>53</b>
Recife.....	327	351			268	493	1.022			620
Rio de Janeiro.....	7.583	6.557	197			18.411	9.173	523		
Santos.....	3.363				762	2.070				1.571
Paranaguá.....				1.884					4.882	
Uruguayana.....		300					1.573			
<b>Total em kilog.....</b>	<b>11.273</b>	<b>7.208</b>	<b>197</b>	<b>1.884</b>	<b>1.030</b>	<b>20.974</b>	<b>11.768</b>	<b>523</b>	<b>4.882</b>	<b>2.191</b>
<b>Valor por unidade.....</b>						<b>18880</b>	<b>18632</b>	<b>28664</b>	<b>28591</b>	<b>28127</b>
<b>118 B</b> { Oleo de palma. Palm oil. Huile de paille.										
Allemanha.....	1.973	3.969	1.288	108	162	3.933	7.543	2.393	934	3.390
Estados Unidos.....	3.404					5.950				
França.....	5.361	10.540	16.039	5.196		10.881	20.422	24.234	8.691	
Grã-Bretanha.....	29.882	12.040	19.353	14.755	14.194	47.848	20.550	35.993	28.524	22.316
Hollanda.....			168		1			354		1
<b>Total em kilog.....</b>	<b>40.620</b>	<b>26.549</b>	<b>36.848</b>	<b>20.059</b>	<b>14.357</b>	<b>68.612</b>	<b>48.515</b>	<b>62.974</b>	<b>38.149</b>	<b>25.707</b>
<b>Equivalente em ££ esterlinas.....</b>						<b>2,041</b>	<b>1,183</b>	<b>1,545</b>	<b>938</b>	<b>601</b>
Manãos.....	7.248		343	2.355		12.064		577	4.712	
Pará.....	3.894		168			5.857		354		
Recife.....		352					760			
Rio de Janeiro.....	18.033	20.354	26.030	11.761	3.470	32.081	37.672	42.779	21.641	8.683
Santos.....	9.472	5.223	9.019	5.271	10.279	14.677	8.682	16.871	10.453	15.733
Paranaguá.....	436		8			903		52		
São Francisco.....	187					353				
Rio Grande.....					608					1.291
Porto Alegre.....	1.350	620	1.280	672		2.677	1.401	2.341	1.343	
<b>Total em kilog.....</b>	<b>40.620</b>	<b>26.549</b>	<b>36.848</b>	<b>20.059</b>	<b>14.357</b>	<b>68.612</b>	<b>48.515</b>	<b>62.974</b>	<b>38.149</b>	<b>25.707</b>
<b>Valor por unidade.....</b>						<b>18889</b>	<b>18827</b>	<b>18709</b>	<b>18901</b>	<b>18790</b>
<b>119</b> { Borra de azeite ou de vinho. Oil and wine lees. Lies d'huile et de vin.										
Allemanha.....	1.347	44.491	5.852	7.891	8.681	4.918	110.255	36.420	49.344	58.145
Estados Unidos.....	2.400	1.437	22.237	71.153	64.521	21.850	16.567	230.103	752.304	727.560
França.....		40.251					98.167			
Grã-Bretanha.....		81	162				406	948		
Hespanha.....	20.039					41.378				



CLASSE II { MATERIAS PRIMAS.  
RAW MATERIALS.  
MATIÈRES PREMIÈRES.

ANNOS..... } 1926 a 1930  
YEARS..... }  
ANNÉES..... }

PAÍSES DE PROCEDENCIA e PORTOS DE DESTINO Countries of Consignment and Ports of Destination Pays de Provenance et Ports de Destination	QUANTIDADE QUANTITY QUANTITÉ					VALOR A BORDO NO BRASIL Value C. I. F. Valeur à bord au Brésil				
	1926	1927	1928	1929	1930	1926	1927	1928	1929	1930
						{ Papel. Milréis } Paper. { Papier.				
<b>19 - Borra de azeite ou de vinho (continuação).</b>										
Italia.....	20.011	11.822	198		398	25.272	20.635	768		1.293
Portugal.....	20					14				
Suissa.....					99				3.010	
Uruguay.....		160	240		120		1.888	698		713
<b>Total em kilog.....</b>	<b>43.817</b>	<b>98.242</b>	<b>28.689</b>	<b>79.143</b>	<b>73.720</b>	<b>93.432</b>	<b>247.918</b>	<b>268.937</b>	<b>804.658</b>	<b>787.711</b>
<b>Equivalente em ££ esterlinas.....</b>						<b>2,593</b>	<b>6,027</b>	<b>6,597</b>	<b>19,763</b>	<b>18,089</b>
Manãos.....	41	44				382	526			
Pará.....				329					3.691	
Maranhão.....				111	82				1.273	1.054
Parnahyha.....				11					84	
Recife.....	278			2.277	1.403	2.357			24.125	15.380
Aracajú.....		8					101			
Bahia.....			163	70	258			1.756	977	2.710
Rio de Janeiro.....	20	10.713	6.454	26.798	22.222	14	18.741	67.366	282.958	248.328
Santos.....	41.508	84.019	18.365	30.989	37.603	79.670	202.776	175.530	306.164	393.070
Paranaguá.....			481	8.328	4.223			3.657	87.434	45.639
Antonina.....					810					9.829
São Francisco.....		81	162	1.160	530		406	948	11.975	5.998
Itajahy.....				99					3.010	
Florianopolis.....	1.317	1.433	1.606	1.598	731	4.784	7.496	7.583	9.270	3.215
Rio Grande.....	245	54	258	1.061	693	2.573	600	2.884	11.227	8.016
Pelotas.....				1.224	408				13.183	4.844
Porto Alegre.....	408	1.730	960	5.088	4.637	3.652	15.384	8.515	49.287	48.915
Uruguayana.....		160	240		120		1.888	698		713
<b>Total em kilog.....</b>	<b>43.817</b>	<b>98.242</b>	<b>28.689</b>	<b>79.143</b>	<b>73.720</b>	<b>93.432</b>	<b>247.918</b>	<b>268.937</b>	<b>804.658</b>	<b>787.711</b>
<b>Valor por unidade.....</b>						<b>2\$132</b>	<b>2\$523</b>	<b>9\$374</b>	<b>10\$167</b>	<b>10\$685</b>
<b>120 { Breu. Rosin. Résine.</b>										
Allemanha.....	11.497	33.364	45.086	17.646	47.157	21.931	68.128	108.273	49.602	134.333
Argentina.....	840	9.230	200			756	5.775	91		
Belgica.....		693		480	394		1.615		530	2.145
Canadá.....			334.443	350.057				288.149	298.511	
Estados Unidos.....	17.670.131	21.486.642	16.343.306	17.437.035	18.489.637	18.529.581	21.434.490	13.972.209	14.251.600	13.308.504
França.....	10.042	362	30	42		10.748	817	75	846	
Grã-Bretanha.....	27.701	13.670	44.190	26.358	17.700	38.540	19.858	44.139	34.830	23.443
Hollanda.....			2.060					7.138		
Italia.....			1.121					1.138		
Portugal.....	44.919	110.460	52.045	83.691	26.529	54.259	133.020	41.516	61.642	22.583
Suecia.....	2.120	998				1.124	1.554			
Uruguay.....	4.860	31.355	114.418	117.715	158.709	4.622	24.405	45.826	40.782	50.258
<b>Total em kilog.....</b>	<b>17.772.110</b>	<b>21.686.774</b>	<b>16.936.899</b>	<b>18.033.024</b>	<b>18.740.126</b>	<b>18.661.561</b>	<b>21.689.662</b>	<b>14.508.554</b>	<b>14.738.343</b>	<b>13.541.266</b>
<b>Equivalente em ££ esterlinas.....</b>						<b>548,989</b>	<b>527,759</b>	<b>356,036</b>	<b>362,088</b>	<b>312,735</b>
Porto Velho.....	2.300					3.344				
Manãos.....	59.076	70.626	61.798	55.335	26.790	77.278	89.668	68.790	54.502	25.557
Pará.....	145.830	127.675	107.998	124.189	54.870	164.230	145.378	97.365	104.958	40.346
Maranhão.....	107.457	112.163	110.525	88.725	98.476	121.000	124.876	101.248	77.510	71.368
Parnahyha.....	5.935	8.313	12.975	2.300	11.687	8.441	10.709	12.893	2.277	8.391
Fortaleza.....	66.094	88.166	106.145	159.142	30.652	66.128	101.383	95.612	134.588	25.252
Natal.....	193.379	221.047	254.784	297.345	314.620	210.793	245.555	235.111	258.231	248.733
Cabedello.....	87.393	214.631	58.217	95.509	171.234	96.098	248.881	53.767	77.367	122.782
Recife.....	1.858.798	2.352.128	1.916.704	1.884.068	1.752.369	1.863.014	2.344.793	1.581.310	1.516.279	1.297.854
Maceió.....	402.697	548.021	532.402	444.412	516.355	470.240	569.043	475.407	379.467	402.847
Aracajú.....	11.060	18.608				14.216	26.401			
Bahia.....	1.907.258	1.594.632	1.629.712	1.374.077	1.899.142	2.032.058	1.590.591	1.392.900	1.124.948	1.423.211
Victoria.....		89.216		18.104	75.762		104.868		16.272	59.201
Rio de Janeiro.....	6.379.230	5.743.566	5.740.464	6.074.450	5.251.927	6.696.457	5.735.094	4.953.575	4.923.017	3.691.054
Santos.....	5.004.367	8.162.440	4.884.877	5.668.343	6.460.946	5.222.218	7.849.262	4.102.729	4.551.207	4.517.994
Paranaguá.....	112.491	142.406	88.459	197.876	193.046	127.543	182.092	87.037	181.873	163.138
Antonina.....		184.320					161.243			
São Francisco.....	40.621	54.135	35.395	36.227	54.572	49.273	61.536	30.894	32.703	47.058
Itajahy.....	548	151	304	483	653	1.032	662	1.425	2.149	2.523

CLASSE II { MATERIAS PRIMAS.  
RAW MATERIALS.  
MATIÈRES PREMIÈRES.

ANNOS..... } 1926 a 1930  
YEARS..... }  
ANNÉES.... }

PAIZES DE PROCEDENCIA E PORTOS DE DESTINO Countries of Consignment and Ports of Destination Pays de Provenance et Ports de Destination	QUANTIDADE QUANTITY QUANTITÉ					VALOR A BORDO NO BRASIL Value C. I. F. Valeur à bord au Brésil				
	1926	1927	1928	1929	1930	1926	1927	1928	1929	1930
<b>120 - Breu (continuação).</b>										
Florianópolis.....		18.679			17.755		17.594			13.279
Rio Grande.....	1.252.657	901.488	350.176	596.201	484.382	1.286.101	978.884	300.738	500.743	363.997
Pelotas.....	341	313	8.689	4.620	19.160	345	571	7.216	4.027	13.677
Porto Alegre.....	128.309	975.343	919.719	793.903	1.143.510	145.469	1.048.595	860.879	755.443	950.571
Sant'Anna do Livramento.....	2.559	17.220	101.247	115.915	155.678	1.105	6.667	36.321	38.667	47.904
Quarary.....			203					225		
Uruguayana.....			530					256		
Itaqui.....	840	990				756	1.371			
Diversos Postos Aduaneiros do R. G. do Sul ..		18.372					23.268			
Corumbá.....	2.880	22.135	15.576	1.800	6.540	4.422	20.677	12.856	2.115	4.529
<b>Total em kilog.....</b>	<b>17.772.110</b>	<b>21.686.774</b>	<b>16.936.899</b>	<b>18.033.024</b>	<b>18.740.126</b>	<b>18.661.561</b>	<b>21.689.662</b>	<b>14.508.554</b>	<b>14.738.343</b>	<b>13.541.266</b>
<b>Valor por unidade.....</b>						<b>1\$050</b>	<b>1\$000</b>	<b>\$856</b>	<b>\$817</b>	<b>\$728</b>
<b>121 { Cêra ou sêbo vegetal. Wax or vegetable grease Cire ou suif végétal.</b>										
Alemanha.....	2.040		706	1.617	1.923	6.625		8.891	16.973	19.984
Argentina.....				31.978	24.919				84.941	98.046
Dinamarca.....					97					293
Estados Unidos.....	127		120	107.823	106.490	750		473	316.251	402.242
França.....	28	1	20	100		137	42	227	287	
Grã-Bretanha.....	88	1.410	1.178	7	102	807	7.247	5.803	1.044	734
Hollanda.....			10	2				48		3
Italia.....		100					343			
Portugal.....	76	5				583	50			
Uruguay.....				192					447	
<b>Total em kilog.....</b>	<b>2.359</b>	<b>1.516</b>	<b>2.034</b>	<b>141.788</b>	<b>133.531</b>	<b>8.902</b>	<b>7.682</b>	<b>15.442</b>	<b>419.946</b>	<b>521.299</b>
<b>Equivalente em ££ esterlinas.....</b>						<b>273</b>	<b>187</b>	<b>379</b>	<b>10,318</b>	<b>11,575</b>
Manãos.....	20					162				
Pará.....	20		164			162		647		
Recife.....	60		1.118	100		544		4.743	287	
Maceió.....		305					1.298			
Bahia.....	47	5	20	20		387	50	93	160	
Rio de Janeiro.....	32	101	651	33.245	26.131	144	385	9.509	100.344	115.843
Santos.....	17	1.105		107.691	107.100	135	5.949		316.326	404.173
Paranaguá.....			1					3		
Antonina.....	1.980					6.428				
São Francisco.....	60					197				
Itajahy.....				400	300				1.433	1.283
Florianópolis.....				135					490	
Pelotas.....	6		20			74		227		
Porto Alegre.....	117		60	197		669		220	906	
<b>Total em kilog.....</b>	<b>2.359</b>	<b>1.516</b>	<b>2.034</b>	<b>141.788</b>	<b>133.531</b>	<b>8.902</b>	<b>7.682</b>	<b>15.442</b>	<b>419.946</b>	<b>521.299</b>
<b>Valor por unidade.....</b>						<b>3\$773</b>	<b>5\$067</b>	<b>7\$591</b>	<b>2\$961</b>	<b>3\$903</b>
<b>122 { Gomas, resinas e balsamos naturais. Gum, resin and natural balsams. Gommes, résines et baumes naturels.</b>										
Alemanha.....	114.834	165.205	199.941	122.224	177.732	586.918	828.778	915.306	813.533	914.798
Argentina.....	4.650	9.266	30		3.793	3.980	7.679	290		10.833
Austria.....			151	3.725	1.198			743	44.924	15.851
Belgica.....	63.969	32.739	58.962	30.456	23.060	148.518	74.359	116.880	64.837	87.269
Bolivia.....			1.279					2.768		
Egypto.....				6.520	22.106				12.123	73.303
Estados-Unidos.....	15.408	17.131	37.561	39.113	15.374	93.966	149.069	132.990	295.138	97.199
França.....	53.374	37.996	30.657	17.365	20.073	176.512	198.202	148.707	126.180	143.879
Grã-Bretanha.....	187.082	149.121	249.359	152.994	155.629	918.681	949.404	1.482.792	1.258.062	936.734
Hespanha.....	3		50			70		401		
Hollanda.....	539	2.715	4.760	1.819	5.144	6.870	18.417	21.752	20.102	32.295
India.....	125.749	23.985	55.453	35.016	32.140	758.961	273.524	457.834	319.798	232.307
Italia.....	176.852	131.638	134.333	67.127	59.346	845.880	558.239	815.288	446.910	544.434
Japão.....	7.465	1.864	728	598	8.416	100.555	25.337	10.236	9.079	76.278



IMPORTAÇÃO GERAL DE MERCADORIAS

131

GENERAL IMPORTS OF MERCHANDISE

IMPORTATION GÉNÉRALE DE MARCHANDISES

CLASSE II { MATERIAS PRIMAS.  
RAW MATERIALS.  
MATIÈRES PREMIÈRES.

ANNOS..... } 1926 a 1930  
YEARS..... }  
ANNÉES..... }

PAIZES DE PROCEDENCIA e PORTOS DE DESTINO Countries of Consignment and Ports of Destination Pays de Provenance et Ports de Destination	QUANTIDADE QUANTITY QUANTITÉ					VALOR A BORDO NO BRASIL Value C. I. F. Valeur à bord au Brésil				
	1926	1927	1928	1929	1930	1926	1927	1928	1929	1930
<b>122 - Gomas, resinas e balsamos naturais (continação).</b>										
Portugal.....	671	5.189	462	1.120	993	3.141	15.139	3.482	5.508	6.404
Possessões Britannicas na Africa.....	3.012					5.843				
Possessões Britannicas na Asia (outras).....	370					6.987				
Possessões Francezas na Africa.....	44.636	11.054	25.578		5.675	60.384	17.097	41.391		14.805
Possessões Hollandezas na Oceania.....	600					1.083				
Suissa.....			5	18	12			181	867	395
Syria.....	105	87	38	100	50	1.032	1.236	517	1.352	821
Turquia Asiatica.....	5.900					11.245				
Uruguay.....	3.600	84	2.550	6.137	15.624	4.765	837	1.711	12.664	15.325
<b>Total em kilog.....</b>	<b>808.819</b>	<b>588.074</b>	<b>801.897</b>	<b>484.332</b>	<b>546.365</b>	<b>3.735.391</b>	<b>3.117.317</b>	<b>4.153.269</b>	<b>3.431.077</b>	<b>3.202.980</b>
<b>Equivalente em ££ esterlinas.....</b>						<b>111,748</b>	<b>75,810</b>	<b>101,906</b>	<b>84,264</b>	<b>72,950</b>
Manãos.....	1.534	809	1.207	1.280	1.105	12.167	8.972	14.291	14.583	9.672
Pará.....	8.486	20.159	15.942	5.039	6.039	52.614	57.838	76.138	45.666	35.046
Maranhão.....	1.695	919	21.184	1.177	1.200	12.953	8.138	18.474	13.024	8.691
Parnahyba.....	20	74		382	266	100	968		2.846	2.408
Fortaleza.....	1.946	1.285	3.705	2.537	2.522	17.425	13.528	34.977	26.250	21.604
Natal.....	59	204	94	255	258	709	2.151	1.117	2.168	2.216
Cabedello.....	831	429	1.077	1.157	437	6.888	5.186	9.862	12.071	3.638
Recife.....	17.294	14.521	19.535	22.508	14.799	118.800	80.029	135.555	203.307	117.097
Maceió.....	1.162	917	2.545	1.663	1.776	7.046	7.348	26.030	16.909	11.881
Aracajú.....	1.498	514	1.389	1.884	1.469	10.372	5.313	12.264	17.787	9.803
Bahia.....	26.739	19.965	9.625	9.051	8.005	133.612	101.803	75.579	71.858	44.475
Victoria.....	4	23	420	882	450	67	128	3.097	7.882	3.832
Nietheroy.....					9.913					38.842
Rio de Janeiro.....	396.260	301.742	484.596	251.940	316.105	1.657.803	1.521.765	2.475.464	1.649.712	1.872.949
Santos.....	293.819	185.362	188.940	123.508	116.479	1.382.729	1.050.626	959.637	909.686	694.588
Paranaguá.....	7.082	1.709	5.078	4.477	6.494	35.191	15.419	26.668	35.207	31.990
Antonina.....			1.001	3.408	3.352			2.287	10.909	14.338
Fóz do Iguassú.....			30		17			290		132
São Francisco.....	550	878	1.259	630	134	4.147	7.591	14.046	7.735	1.213
Itajahy.....	103	59	214	290	183	398	326	1.257	1.075	959
Joinville.....										
Florianopolis.....	2.283	1.497	1.580	1.370	1.113	15.197	9.259	12.727	13.811	11.147
Rio Grande.....	2.678	2.379	4.681	2.079	5.558	15.414	21.861	27.771	16.270	14.772
Pelotas.....	2.856	3.299	4.807	5.536	1.412	19.354	31.428	43.532	44.381	13.918
Porto Alegre.....	33.670	21.359	29.159	37.691	29.879	223.660	160.339	177.727	298.462	211.693
Sant'Anna do Livramento.....		983		248	3.850		1.041		4.474	11.176
Corumbá.....	8.250	8.978	2.550	5.340	15.550	8.745	6.130	1.711	5.004	14.900
Cuyabá.....		10					130			
Guajará-Mirim.....			1.279					2.768		
<b>Total em kilog.....</b>	<b>808.819</b>	<b>588.074</b>	<b>801.897</b>	<b>484.332</b>	<b>546.365</b>	<b>3.735.391</b>	<b>3.117.317</b>	<b>4.153.269</b>	<b>3.431.077</b>	<b>3.202.980</b>
<b>Valor por unidade.....</b>						<b>4,8618</b>	<b>5,8300</b>	<b>5,8179</b>	<b>7,8084</b>	<b>5,8862</b>
<b>122 A { Opio em bruto ou solido. Opium, crude or solid. Opium en brute et solide.</b>										
(1) Alemanha.....	VIDE	41	93	94	15	VIDE	5.807	13.922	15.657	3.462
Belgica.....	123				2	123				380
França.....		88	29	23	10		13.393	4.259	2.551	1.700
Grã-Bretanha.....		147	73	29	9		28.424	15.174	6.026	2.102
Hollanda.....		61	161	49	30		10.724	27.851	10.852	6.116
Italia.....					5					672
<b>Total em kilog.....</b>		<b>337</b>	<b>356</b>	<b>195</b>	<b>71</b>		<b>58.348</b>	<b>61.206</b>	<b>35.086</b>	<b>14.432</b>
<b>Equivalente em ££ esterlinas.....</b>							<b>1,420</b>	<b>1,504</b>	<b>863</b>	<b>330</b>
Manãos.....	VIDE					VIDE		41		
Pará.....	123	5	7	17	10	123	1.003	1.323	3.738	2.415
Maranhão.....		2			1		580		126	212
Fortaleza.....			2	4	2			414	619	380
Natal.....								41		
Recife.....		35	24	14			5.095	3.573	2.335	84

(1) Até 1926 incluído na classe 123.

(1) Included in class 123 up to the year 1926.

(1) Inclus dans la classe 123, jusque 1926.

CLASSE II { MATERIAS PRIMAS.  
RAW MATERIALS.  
MATIÈRES PREMIÈRES.

ANNOS..... } 1926 a 1930  
YEARS..... }  
ANNÉES..... }

PAIZES DE PROCEDENCIA E PORTOS DE DESTINO Countries of Consignment and Ports of Destination Pays de Provenance et Ports de Destination	QUANTIDADE QUANTITY QUANTITÉ					VALOR A BORDO NO BRASIL Value C. I. F. Valeur à bord au Brésil				
	1926	1927	1928	1929	1930	1926	1927	1928	1929	1930
122 A - Opio em bruto ou solido (continuação).										
Maceió.....	VIDE		2			VIDE		148		
Aracajú.....	123			1		123			333	
Bahia.....		20	25	6	3		3.227	3.517	656	624
Victoria.....			2					333		
Rio de Janeiro.....		226	263	122	44		40.911	47.035	22.577	8.958
Santos.....		19	19	16	2		3.074	3.086	2.180	315
Paranaguá.....		2	2	1				46	331	205
Florianopolis.....			1	2				41	82	131
Rio Grande.....		11	1	2	1		1.870	169	287	145
Pelotas.....		8	4	2	4		1.084	535	498	588
Porto Alegre.....		9	4	8	4		1.417	578	1.401	711
Total em kilog.....		337	356	195	71		58.348	61.206	35.086	14.432
Valor por unidade.....							1738130	1718926	1708928	2038267
123 { Não especificados. Unenumerated. Non dénommés.										
Allemanha.....	195.387	256.788	399.911	417.624	462.297	146.987	201.861	494.678	365.913	576.819
Argentina.....		4					83			
Belgica.....	170		9.502	5.394	11.038	175		19.136	11.935	37.899
Dinamarca.....		286					450			
Egypto.....			5.050		2.020			9.208		6.799
Estados-Unidos.....	58.554	15.372	29.709	5.394	3.601	65.503	20.699	28.684	103.247	18.085
França.....	5.038	9.486	22.665	11.175	6.197	19.346	37.927	97.879	47.149	28.012
Grã-Bretanha.....	15.493	15.907	76.195	61.419	68.963	35.058	74.462	343.752	243.384	159.584
Grecia.....			60					1.236		
Hespanha.....	1		1		6.029	482		46		7.636
Hollanda.....	105	348	828	335	1.254	475	1.988	7.161	3.202	4.044
India.....			32.896	47.071	34.598			253.825	417.932	225.525
Italia.....	4.289	7.217	57.607	21.496	28.580	18.950	29.364	232.308	97.602	171.062
Japão.....	192	21	240	10	282	1.531	465	4.003	49	2.885
Portugal.....	128	465	421	326	234	359	1.481	2.135	1.576	943
Possessões Francezas na Africa.....			10.870					16.216		
Suecia.....					4					86
Suissa.....		30	210	56	19		124	1.423	1.711	3.250
Syria.....	2.976	80	62	50		3.289	659	663	262	
Turquia Asiatica.....	1.002					1.814				
Uruguay.....	2.050		65			854		81		
Total em kilog.....	285.385	306.004	645.792	570.350	625.116	294.823	369.563	1.512.484	1.293.962	1.238.638
Equivalente em ££ esterlinas.....						8,792	9,001	37,113	31,787	28,923
Manãos.....	158	32	187	31	131	1.908	383	673	274	1.492
Pará.....	864	1.255	2.211	72	1.099	4.779	3.000	3.506	615	6.112
Maranhão.....	276	419	247	15		1.368	1.464	1.552	92	
Fortaleza.....		50	166	25			201	1.798	109	
Natal.....	25	6	55	6	32	127	22	236	33	183
Cabedello.....		50	200	5	70		249	727	47	654
Recife.....	362	744	3.926	515	5	2.400	2.670	12.599	2.106	87
Maceió.....	53	215	156	100		178	762	465	277	
Aracajú.....				13				41	46	
Bahia.....	3.321	11.220	43.071	18.045	31.440	9.058	40.384	142.562	63.472	95.357
Rio de Janeiro.....	260.153	263.927	328.350	394.247	360.674	222.887	206.416	224.004	274.078	205.191
Santos.....	11.505	15.692	255.941	146.722	227.796	32.242	87.552	1.102.500	928.155	921.678
Paranaguá.....	1.104	3.711	904	151	2	1.498	4.191	1.945	293	294
Antonina.....				20					70	
Fóz do Iguassú.....		4					83			
São Francisco.....	28	2.295	3			878	5.589	48		
Itajahy.....			18	10				87	47	
Florianopolis.....	25	11	61	750	25	309	49	563	976	111
Rio Grande.....	41	1.243	25	861	159	452	5.729	344	1.873	599
Pelotas.....	3.284	3.303	1.841	5.001	3.449	3.158	6.265	2.175	10.791	5.179
Porto Alegre.....	2.136	1.823	8.365	3.711	223	12.727	4.511	16.518	10.608	1.652
Sant'Anna do Livramento.....	2.050	4	65		11	854	43	81		49
Cuyabá.....		426					3.776			
Total em kilog.....	285.385	306.004	645.792	570.350	625.116	294.823	369.563	1.512.484	1.293.962	1.238.638
Valor por unidade.....						18035	18207	28342	28268	18981



Importação geral de mercadorias por paizes de  
procedencia e portos de destino

---

General Imports of Merchandise by Countries of Consignment  
and Ports of Destination

---

Importation générale de marchandises par Pays de Provenance et  
Ports de Destination

---

CLASSE III

---

ARTIGOS MANUFACTURADOS

MANUFACTURED ARTICLES

ARTICLES MANUFACTURÉS

CLASSE III { ARTIGOS MANUFATURADOS.  
MANUFACTURED ARTICLES..  
ARTICLES MANUFACTURÉS.. }

ANNOS..... } 1926 a 1930  
YEARS..... }  
ANNÉES.... }

PAIZES DE PROCEDENCIA e PORTOS DE DESTINO Countries of Consignment and Ports of Destination Pays de Provenance et Ports de Destination	QUANTIDADE QUANTITY QUANTITÉ					VALOR A BORDO NO BRASIL Value C. I. F. Valeur à bord au Brésil				
	1926	1927	1928	1929	1930	1926	1927	1928	1929	1930
ARTIGOS MANUFATURADOS.. } MANUFACTURED ARTICLES.. } Total em toneladas ARTICLES MANUFACTURÉS... }	1.158.036	1.345.054	1.502.770	1.580.304	1.184.510	1.503.846,247	1.834.950,649	2.141,654,317	2.118.482,007	1.229.184,050
Equivalente em ££ esterlinas.....						44,436,348	44,642,086	52,551,115	52,054,887	28,118,460
124 a 136 { Algodão. Cotton. { Cotton.										
Total em kilog.....	8.804.021	8.539.502	9.635.045	6.046.802	1.844.066	156.956,347	186.326,643	231.609,264	131.790,133	43.893,170
Equivalente em ££ esterlinas.....						4,669,346	4,533,759	5,682,724	3,231,630	998,330
124 { Alcatifas, oleados e tapetes. Tapestry, oilcloths and carpets. { Tapis et toiles cirées.										
(1)										
Allemanha.....	50.322	11.105	10.315	6.079	2.811	547.012	187.001	206.389	130.752	56.430
Argentina.....	283	635				13.829	21.594			
Austria.....	202	60	52			3.045	1.567	1.752		
Belgica.....		2.517	2.189	2.257			29.205	22.592	22.312	
Canada.....	1.057					8.037				
Estados-Unidos.....	97.652	8.993	3.418	7.520	1.016	875.911	100.623	20.475	38.851	12.230
Finlandia.....					15					13
França.....	59.052	35.977	41.137	43.722	12.552	651.514	540.000	590.450	598.563	184.350
Grã-Bretanha.....	103.724	9.399	8.623	2.151	2.336	1.207.996	138.051	134.051	38.162	34.610
Hespanha.....	336		232	327		7.288		5.607	6.540	
Hollanda.....	1.552		1.221	18	159	14.882		8.078	307	2.840
Italia.....	5.701	218	156	147	2.225	52.179	4.779	3.121	2.644	35.500
Japão.....	24				138	164				50
Palestina.....	64					1.578				
Portugal.....	706	67		323		5.570	1.412		4.972	
Suissa.....	340	1.299		6		4.290	17.236		130	
Tcheco Slovaquia.....	796		493			4.111		8.434		
Uruguay.....		128					2.492			
Total em kilog.....	321.811	70.398	67.836	62.550	21.252	3.397.406	1.044.010	1.000.949	843.233	326.840
Equivalente em ££ esterlinas.....						100,973	25,864	24,561	20,687	7,480
Manáos.....	2.459	164		115	4	20.162	2.877		1.236	4
Pará.....	3.749	297	211	180	2	43.501	3.058	2.353	2.833	5
Maranhão.....	1.677					15.719				
Fortaleza.....	2.677	40		195	18	23.071	508		3.661	1.330
Natal.....	23					239				
Cabedello.....	242		41			2.815		1.222		
Recife.....	15.644	1.058	811	505	331	139.471	13.911	15.109	7.681	5.920
Maceió.....	1.054	216	388	33	511	14.033	3.182	5.026	579	7.240
Aracajú.....		43					449			
Bahia.....	7.254	2.631	1.577	656	340	83.521	49.854	33.639	14.201	4.700
Victoria.....		40			57		876			62
Rio de Janeiro.....	163.968	38.509	41.986	34.027	14.061	1.703.822	505.624	594.836	475.970	211.170
Santos.....	106.626	24.583	17.950	22.741	5.255	1.151.612	415.626	271.295	267.374	84.250
Paranáguá.....	2.636	250	458	1.271	111	35.529	4.990	8.625	25.611	2.570
Antonina.....					26					38
São Francisco.....	97	7		3		755	93		45	
Itajubá.....	91	83	96	73		1.261	1.397	1.467	1.315	
Florianopolis.....	559	55	151	149	7	4.870	394	2.008	1.942	14
Rio Grande.....	3.332	255	2.291	1.159	122	28.533	2.084	30.374	14.523	1.570
Pelotas.....	932	175	251	405	153	12.865	2.912	4.023	7.024	2.380
Porto Alegre.....	8.791	1.992	1.625	1.038	254	115.547	36.175	30.972	19.238	4.400
Total em kilog.....	321.811	70.398	67.836	62.550	21.252	3.397.406	1.044.010	1.000.949	843.233	326.840
Valor por unidade.....						10\$557	14\$830	14\$755	13\$480	15\$370

(1) Desdobrada em 1927 na classe 128A.

(1) Divided in 1927 in to class 128A.

(1) Dedoublées en 1927 dans la classe 128A.



IMPORTAÇÃO GERAL DE MERCADORIAS

135

GENERAL IMPORTS OF MERCHANDISE

IMPORTATION GÉNÉRALE DE MARCHANDISES

CLASSE III { ARTIGOS MANUFATURADOS.  
MANUFACTURED ARTICLES.  
ARTICLES MANUFACTURÉS.

ANNOS..... } 1926 a 1930  
YEARS..... }  
ANNÉES.... }

PAÍSES DE PROCEDENCIA e PORTOS DE DESTINO Countries of Consignment and Ports of Destination Pays de Provenance et Ports de Destination	QUANTIDADE QUANTITY QUANTITÉ					VALOR A BORDO NO BRASIL Value C. I. F. Valeur à bord au Brésil					
	1926	1927	1928	1929	1930	1926	1927	1928	1929	1930	Milréis { Papel. Paper. Papier.
125 { Cobertores. Blankets Couvertures.											
Allemanha.....	130.121	81.557	79.726	28.162	3.356	1.043.319	757.273	803.230	314.760	52.695	
Austria.....	114					1.016					
Belgica.....	62.158	15.757	36.529	91.299	26.033	239.850	108.162	259.555	607.139	178.293	
Estados- Unidos.....	7.559	4.649	5.635	4.658	639	90.916	72.337	82.515	68.892	13.009	
França.....	68.642	83.057	72.403	58.371	9.562	430.999	857.006	634.214	513.090	86.306	
Grã-Bretanha.....	21.502	15.116	7.966	1.554	1.640	364.628	312.723	185.728	38.963	35.095	
Hespanha.....	95					2.625					
Hollanda.....	5.683	9	13	1.899	29	29.753	354	184	11.002	1.134	
Irlanda.....	1.055					18.008					
Italia.....	2.033	2.932	885	4.910	306	24.003	70.102	17.655	23.655	6.701	
Noruega.....		87					808				
Suissa.....	3.626	10.543	16.859	17.356	833	31.954	77.993	188.284	167.462	14.377	
Syria.....	50					137					
Tcheco-Slovaquia.....			13.381	6.912	198			194.114	91.556	3.453	
Uruguay.....		526					13.682				
Total em kilog.....	302.638	214.233	233.397	215.121	42.596	2.277.208	2.270.440	2.365.479	1.836.525	391.063	
Equivalente em ££ esterlinas.....						66,867	55,240	58,046	45,041	9,141	
Porto Velho.....			212					933			
Manãos.....	612	978	200		109	9.275	10.781	2.760		1.512	
Pará.....	4.373	358	554	293	222	60.584	4.625	8.515	3.367	3.094	
Fortaleza.....	218	511	604	820		2.860	3.713	4.583	5.968		
Cabedello.....	110					1.604					
Recife.....	14.914	18.053	13.660	2.418	4.552	81.718	173.093	159.040	31.306	52.805	
Maceió.....	4.055	2.746	2.514	576	281	20.498	38.127	26.967	3.316	2.444	
Aracaju.....	308			592		2.009			4.335		
Bahia.....	48.896	24.248	25.548	22.034	37	230.113	222.578	217.333	206.671	577	
Victoria.....		10					706				
Rio de Janeiro.....	149.886	122.074	124.143	60.233	3.142	1.077.583	1.250.334	1.270.157	557.049	49.746	
Santos.....	74.561	38.861	62.729	125.517	33.781	747.125	498.152	640.744	997.117	276.177	
Paranaguá.....	423	6	46	466	163	3.212	231	904	4.518	2.158	
São Francisco.....	295	439	14	162		2.995	5.540	213	2.392		
Itajubá.....		1.006		16			19.329		256		
Florianopolis.....	1.872	2.651	505			20.328	23.535	6.037			
Rio Grande.....	1.713	2.193	1.043	62		11.359	17.580	8.882	1.145		
Pelotas.....	72	2	1.362	419		2.005	43	14.649	3.581		
Porto Alegre.....	330	97	263	1.513	309	3.940	2.073	3.762	15.504	2.550	
Total em kilog.....	302.638	214.233	233.397	215.121	42.596	2.277.208	2.270.440	2.365.479	1.836.525	391.063	
Valor por unidade.....						7\$524	10\$597	10\$135	8\$537	9\$180	
126 { Cordoalha. Cordage. Cordage.											
Allemanha.....	16.011	9.503	5.667	6.190	5.412	72.428	96.799	54.834	60.660	37.880	
Argentina.....	179	20				602	84				
Belgica.....		731	335	58	1.629		1.957	1.596	222	3.341	
Canadá.....	1.598					12.214					
Estados- Unidos.....	110.622	142.674	113.733	82.535	13.600	829.440	1.014.675	1.053.245	797.325	132.943	
França.....	4.632	3.343	6.172	266	1.598	25.232	29.204	54.876	3.553	6.879	
Grã-Bretanha.....	34.657	35.604	42.794	33.334	16.686	244.527	296.279	359.895	291.459	156.886	
Hollanda.....	108	136	127	108		797	1.287	1.249	1.163		
Italia.....	939	210	902	105	1	6.868	1.535	7.173	1.139	49	
Japão.....							41				
Luxemburgo.....	2.029					3.560					
Portugal.....		100					406				
Suecia.....			305					2.485			
Suissa.....		758		205	79		6.744		1.981	1.133	
Uruguay.....	126					397					
Total em kilog.....	170.901	193.079	170.035	122.801	39.005	1.196.065	1.449.011	1.535.353	1.157.502	339.111	
Equivalente em ££ esterlinas.....						35,905	35,272	37,675	28,391	7,775	

CLASSE III { ARTIGOS MANUFATURADOS.  
MANUFACTURED ARTICLES.  
ARTICLES MANUFACTURÉS.

ANNOS..... } 1926 a 1930  
YEARS..... }  
ANNÉES.... }

PAIZES DE PROCEDENCIA e PORTOS DE DESTINO Countries of Consignment and Ports of Destination Pays de Provenance et Ports de Destination	QUANTIDADE QUANTITY QUANTITÉ					VALOR A BORDO NO BRASIL Value C. I. F. Valeur à bord au Brésil				
	1926	1927	1928	1929	1930	1926	1927	1928	1929	1930
126 - Cordoalha (continuação).										
Porto Velho.....		623	173				4.861	1.672		
Manãos.....	36.087	34.861	33.747	25.391	8.285	281.194	287.785	309.676	232.266	77.171
Pará.....	67.134	75.789	74.165	52.181	5.794	460.427	579.500	640.320	460.540	48.957
Maranhão.....	5.194	2.000	1.946	814	1.888	39.281	16.099	17.557	7.340	14.763
Parnahyba.....	300		726	690		2.301		6.937	6.307	
Fortaleza.....	380	423	341	424	112	2.728	3.416	3.800	3.781	1.032
Cabedello.....	1.025		2.274	1.966		1.385		11.582	15.451	
Recife.....	11.976	8.323	6.441	2.443	1.472	53.553	57.376	52.182	20.746	11.493
Macció.....	1.799	2.551	3.669	1.538	487	15.548	22.874	13.854	16.455	5.186
Aracajú.....	735	610	711			4.764	4.605	5.604		
Bahia.....	2.277	6.464	3.168	1.679	3.148	19.739	50.177	27.672	15.220	9.818
Victoria.....			633	368	1.629			1.576	899	3.341
Rio de Janeiro.....	31.203	40.984	25.049	18.009	9.807	207.974	268.022	265.213	188.451	108.693
Santos.....	6.757	9.786	10.291	10.088	4.445	54.653	95.175	99.598	100.381	41.282
Paranaguá.....	46	252	453	618		1.144	5.887	5.999	10.571	
Fóz do Iguassú.....		20					84			
São Francisco.....		474		3	727		2.213		87	4.761
Itajubá.....		604	1.032	48	47		3.726	6.118	499	513
Florianopolis.....	1.080	6	500		1	6.733	131	2.958		94
Rio Grande.....	1.205	578	1.414	1.659	205	10.066	5.422	18.206	17.474	2.488
Pelotas.....	7	266	417	256	316	41	3.209	4.203	2.394	2.752
Porto Alegre.....	3.236	7.871	2.456	4.626	642	32.074	32.697	36.642	58.640	6.787
Sant'Anna do Livramento.....	47	58	136			289	446	978		
Uruguayana.....	24					160				
Itaqui.....	155					442				
Diversos Postos Aduaneiros do Rio G. do Sul.....			65					873		
Porto Murtinho.....	126					397				
Corumbá.....	108	110				1.172	1.560			
Cuyabá.....			228					2.633		
Total em kilog.....	170.901	193.079	170.035	122.801	39.005	1.196.065	1.449.011	1.535.353	1.157.502	339.111
Valor por unidade.....						68998	78504	98029	98425	8894
127 { Gravatas. Neckties. Cravates.										
Allemanha.....	2	35	28	2		1.212	2.040	3.452	1.579	42
Estados- Unidos.....	27					3.840				
França.....	53	18	2		2	8.464	1.559	776		765
Grã-Bretanha.....	2	5	1	4	2	229	375	123	659	391
Italia.....			10					3.499		
Total em kilog.....	84	58	41	6	4	13.745	3.974	7.850	2.238	1.198
Equivalente em ££ esterlinas.....						407	97	193	55	28
Manãos.....	2					72				
Fortaleza.....		19	21				193	179		
Recife.....		14					1.143			
Bahia.....		1					277			42
Rio de Janeiro.....	71	16	7	2		12.143	989	3.273	1.375	
Santos.....	10	8	13	4	4	1.498	1.372	4.398	659	1.156
Pelotas.....	1					32			204	
Total em kilog.....	84	58	41	6	4	13.745	3.974	7.850	2.238	1.198
Valor por unidade.....						163860	688517	191863	873000	2998500
128 { Meias. Hosiery. Bas et chaussettes.										
Allemanha.....	3.284	2.294	674	1.213	222	300.120	281.021	58.472	141.051	26.611
Austria.....			2					140		
Estados- Unidos.....	1.019	595	343	123	567	57.806	41.319	21.314	7.520	21.948
França.....	2.843	1.543	1.358	1.762	1.386	208.168	227.936	224.299	266.778	247.638
Grã-Bretanha.....	182	99	185	92	162	6.966	3.324	16.162	12.699	17.039



CLASSE III { ARTIGOS MANUFATURADOS.  
MANUFACTURED ARTICLES.  
ARTICLES MANUFACTURÉS.

ANNOS..... } 1926 a 1930  
YEARS..... }  
ANNÉES.... }

PAIZES DE PROCEDENCIA e PORTOS DE DESTINO Countries of Consignment and Ports of Destination Pays de Provenance et Ports de Destination	QUANTIDADE QUANTITY QUANTITÉ					VALOR A BORDO NO BRASIL Value C. I. F. Valeur à bord au Brésil				
	1926	1927	1928	1929	1930	1926	1927	1928	1929	1930
<b>128 - Meias (continuação).</b>										
Hollanda.....				130	10				18.232	1.625
Italia.....	83	69	221	110	52	4.341	6.952	21.986	8.799	4.026
Japão.....		1	4	123	3		43	132	1.223	46
Suissa.....	8					1.780				
Uruguay.....			59					1.834		
<b>Total em kilog.....</b>	<b>7.419</b>	<b>4.601</b>	<b>2.846</b>	<b>3.553</b>	<b>2.402</b>	<b>579.181</b>	<b>560.595</b>	<b>344.339</b>	<b>456.302</b>	<b>318.933</b>
<b>Equivalente em ££ esterlinas.....</b>						<b>16,714</b>	<b>13,650</b>	<b>8,451</b>	<b>11,208</b>	<b>7,429</b>
Manãos.....	45	50	1			2.195	5.911	48	41	
Pará.....	160	1	100	9	1	10.812	378	8.374	1.820	131
Maranhão.....		5					703			
Fortaleza.....	1	2				36	167			
Cabedello.....		5					1.418			
Recife.....	7	49	2	6	6	1.618	10.672	409	775	1.754
Maceió.....					4					1.215
Bahia.....	67	49	14	9	6	6.375	7.794	2.432	1.421	973
Rio de Janeiro.....	3.053	1.277	1.158	1.030	1.142	178.302	135.875	139.261	126.349	155.404
Santos.....	4.072	3.070	1.557	2.466	1.239	378.556	395.032	190.800	324.545	158.611
Paranaguá.....							41			
Rio Grande.....	1			27		75			625	
Pelotas.....	12				4	1.061				845
Porto Alegre.....	1	84	14	6		151	1.839	3.015	726	
Uruguayana.....		9					715			
<b>Total em kilog.....</b>	<b>7.419</b>	<b>4.601</b>	<b>2.846</b>	<b>3.553</b>	<b>2.402</b>	<b>579.181</b>	<b>560.595</b>	<b>344.339</b>	<b>456.302</b>	<b>318.933</b>
<b>Valor por unidade.....</b>						<b>78\$067</b>	<b>121\$841</b>	<b>120\$990</b>	<b>128\$427</b>	<b>132\$778</b>
(1) { Oleados. 128 A { Oilcloth. { Toiles cirées.										
(1) Allemanha.....	VIDE 124	24.664	42.381	33.216	19.778	VIDE 124	302.051	501.136	372.648	221.610
Argentina.....					13					387
Austria.....			769	330				6.714	2.848	
Estados Unidos.....		84.108	83.829	86.536	48.512	934.074	772.452	789.128	544.843	
França.....		6.851	5.734	4.892	2.773	71.393	78.778	33.699	26.528	
Grã-Bretanha.....		63.953	49.478	59.323	31.217	794.778	610.913	647.030	352.244	
Hollanda.....		174	337	164	76	1.122	2.529	1.135	576	
Italia.....		2.989	3.697	306	51	33.160	42.342	3.015	744	
Japão.....				1					42	
Portugal.....				1						
Suissa.....			536					8.638		
Uruguay.....		268	226	825			2.816	2.142	5.979	
<b>Total em kilog.....</b>		<b>183.007</b>	<b>136.987</b>	<b>185.594</b>	<b>102.420</b>		<b>2.139.394</b>	<b>2.025.644</b>	<b>1.855.524</b>	<b>1.146.932</b>
<b>Equivalente em ££ esterlinas.....</b>							<b>52,067</b>	<b>49,704</b>	<b>45,586</b>	<b>26,141</b>
Manãos.....	VIDE 124	900	669	905	415	VIDE 124	11.789	7.640	10.886	4.879
Pará.....		2.308	2.279	2.418	1.586		25.917	32.573	28.060	19.398
Maranhão.....		343	1.258	252	825		5.843	11.257	3.540	8.609
Parnahyba.....				52	67				433	762
Fortaleza.....		206	542	2.006	290		2.008	5.449	18.396	4.402
Natal.....			102	348	128			1.756	4.088	1.147
Cabedello.....		194	115	747			1.866	1.630	8.836	
Recife.....		13.189	6.932	2.220	2.026	114.558	90.800	32.620	23.398	
Maceió.....		162	354	365	132	2.344	5.501	2.827	1.592	
Bahia.....		9.082	8.945	8.052	4.853	100.669	104.269	76.855	46.889	
Victoria.....			182	120	313		1.992	1.185	1.978	
Rio de Janeiro.....		105.227	103.290	102.578	68.289	1.313.800	1.103.097	1.027.211	769.040	
Santos.....		43.373	49.178	52.732	19.009	462.174	512.640	489.910	209.341	
Paranaguá.....		1.380	1.595	1.224	611	16.343	18.560	14.198	6.509	
Antonina.....				65					1.030	
Itajahy.....			16	165				832	1.243	

(1) Até 1926 incluído na classe 124.

(1) Included in class 124 up to the year 1926.

(1) Inclus dans la classe 124, jusque 1926.

CLASSE III { ARTIGOS MANUFACTURADOS.  
MANUFACTURED ARTICLES.  
ARTICLES MANUFACTURÉS.

ANNOS..... } 1926 a 1930  
YEARS..... }  
ANNÉES.... }

PAIZES DE PROCEDENCIA e PORTOS DE DESTINO Countries of Consignment and Ports of Destination Pays de Provenance et Ports de Destination	QUANTIDADE QUANTITY QUANTITÉ					VALOR A BORDO NO BRASIL Value C. I. F. Valeur à bord au Brésil					
	1926	1927	1928	1929	1930	1926	1927	1928	1929	1930	(Paper. Milréis { Paper. { Papier.
<b>128 A - Oleados (continuação).</b>											
Florianopolis.....	VIDE	222	194	.....	141	VIDE	2.884	1.393	.....	1.137	
Rio Grande.....	124	118	826	.....	938	124	1.939	11.578	13.319	4.870	
Pelotas.....		499	1.726	.....	243		9.070	21.087	3.726	2.621	
Porto Alegre.....		5.758	7.973	.....	9.339		67.963	87.859	111.182	37.105	
Sant'Anna do Livramento.....			781	.....	825			5.731	5.979	51	
Bello Horizonte.....				.....	244					3.204	
Corumbá.....		46		.....			227				
Total em kilog.....		183.007	186.987	.....	185.594		2.139.394	2.025.644	1.855.524	1.146.932	
Valor por unidade.....				.....	102.420		118690	108833	98997	118198	
<b>129 { Passamaneria, rendas, tiras, etc. Lace, loop-lace, gallons, fringes, etc. Passenterie, dentelles, franges, etc.</b>											
Allemanha.....	21.754	19.374	20.303	17.929	8.644	1.624.929	2.283.171	1.957.256	1.550.289	714.339	
Argentina.....	3	38	.....	.....	.....	70	504	.....	.....	.....	
Austria.....	84	12	41	.....	.....	6.333	2.860	1.384	.....	.....	
Belgica.....	3.592	49	34	.....	.....	39.003	2.924	2.369	.....	.....	
China.....	6	.....	.....	45	20	1.912	.....	1.691	.....	6.394	
Estados-Unidos.....	3.521	3.642	2.516	3.180	2.847	62.537	116.917	87.273	40.534	62.526	
França.....	31.471	40.098	45.436	30.858	18.978	1.950.314	3.175.765	3.658.448	2.409.177	1.644.069	
Grã-Bretanha.....	12.743	10.660	20.167	12.492	6.913	801.015	949.170	1.739.914	929.197	582.066	
Hollanda.....	186	99	103	12	46	4.692	9.347	2.588	342	1.489	
Italia.....	6.539	2.048	3.232	1.390	1.384	143.508	65.851	109.786	95.434	39.726	
Japão.....	564	.....	1	234	.....	9.291	41	82	3.824	.....	
Portugal.....	244	645	1.029	140	116	11.382	19.266	37.170	5.603	5.423	
Possessões Portuguezas na Africa.....	16	12	.....	.....	.....	630	1.447	.....	.....	.....	
Suecia.....	.....	.....	.....	.....	28	.....	.....	.....	.....	3.222	
Suissa.....	5.446	9.131	2.312	1.628	164	787.393	682.001	309.977	303.617	45.881	
Syria.....	.....	3	.....	.....	.....	.....	167	.....	.....	.....	
Tcheco Slovaquia.....	147	17	.....	.....	.....	17.519	531	.....	.....	.....	
Uruguay.....	25	.....	.....	.....	.....	1.796	.....	.....	.....	.....	
Total em kilog.....	86.341	85.828	95.174	67.908	39.140	5.462.324	7.309.962	7.906.247	5.339.708	3.105.135	
Equivalente em ££ esterlinas.....						161,051	177,852	104,018	131,153	70,633	
Manoás.....	333	167	150	81	26	21.212	10.577	10.350	8.303	2.338	
Pará.....	1.226	442	330	389	352	48.118	44.949	27.077	27.916	21.318	
Maranhão.....	62	38	12	83	43	3.125	839	295	3.505	4.710	
Fortaleza.....	20	43	420	1.105	235	477	2.333	19.010	47.059	17.627	
Natal.....	.....	.....	.....	4	3	.....	.....	.....	43	49	
Cabedello.....	.....	44	210	19	22	.....	3.857	2.590	249	2.082	
Recife.....	791	600	988	2.191	1.260	55.177	79.126	94.727	127.392	47.276	
Maceió.....	706	201	377	134	489	10.197	16.705	30.302	6.609	5.633	
Aracajú.....	.....	9	14	30	65	.....	1.355	1.011	3.107	4.193	
Bahia.....	577	1.523	2.747	1.166	508	32.930	132.966	177.051	82.140	20.819	
Victoria.....	46	39	71	36	3	1.495	1.350	3.941	1.941	86	
Rio de Janeiro.....	45.128	50.341	47.629	33.858	22.288	2.868.966	4.143.191	4.404.076	3.057.282	2.064.080	
Santos.....	33.090	28.097	37.132	24.744	12.307	2.243.231	2.636.434	2.792.641	1.757.667	850.717	
Paranaguá.....	840	423	169	370	264	25.520	18.575	7.335	11.953	6.397	
Antonina.....	.....	20	20	.....	.....	.....	459	454	.....	.....	
São Francisco.....	.....	9	200	92	17	.....	382	5.825	7.902	1.886	
Itajahy.....	33	37	52	380	57	1.758	2.754	4.209	13.156	3.725	
Joinville.....	.....	.....	.....	.....	.....	.....	.....	.....	.....	.....	
Florianopolis.....	377	187	596	419	8	18.195	10.317	30.463	31.947	391	
Rio Grande.....	962	1.032	747	727	282	49.894	74.507	75.076	66.096	13.283	
Pelotas.....	362	288	542	222	68	5.516	12.948	23.835	7.210	3.260	
Porto Alegre.....	1.779	2.286	2.758	1.855	843	76.307	116.245	195.524	78.150	35.215	
Sant'Anna do Livramento.....	.....	.....	.....	3	.....	.....	.....	.....	81	.....	
Uruguayana.....	3	2	.....	.....	.....	70	43	.....	.....	.....	
Corumbá.....	6	.....	.....	.....	.....	136	.....	.....	.....	.....	
Cuyabá.....	.....	.....	10	.....	.....	.....	.....	493	.....	.....	
Total em kilog.....	86.341	85.828	95.174	67.908	39.140	5.462.324	7.309.962	7.906.247	5.339.708	3.105.135	
Valor por unidade.....						688264	858169	838071	788631	798534	



IMPORTAÇÃO GERAL DE MERCADORIAS

139

GENERAL IMPORTS OF MERCHANDISE

IMPORTATION GÉNÉRALE DE MARCHANDISES

CLASSE III { ARTIGOS MANUFACTURADOS.  
MANUFACTURED ARTICLES.  
ARTICLES MANUFACTURÉS.

ANNOS..... }  
YEARS..... } 1926 a 1930  
ANNÉES.... }

AIZES DE PROCEDENCIA e PORTOS DE DESTINO Countries of Consignment and Ports of Destination Pays de Provenance et Ports de Destination	QUANTIDADE QUANTITY QUANTITÉ					VALOR A BORDO NO BRASIL Value C. I. F. Valeur à bord au Brésil				
	1926	1927	1928	1929	1930	1926	1927	1928	1929	1930
						{ Papel. Milréis } Paper. { Papier.				
80 { Roupas feitas. Wearing apparel. Confections, habillements et lingerie.										
Allemanha.....	3.577	3.461	2.871	3.879	2.366	128.496	147.557	166.357	182.804	128.866
Argentina.....	227	36	80	112	214	3.158	660	4.395	2.066	1.348
Austria.....	288		13			4.222		1.059	165	
Belgica.....	61	857	11	100	262	3.297	9.966	611	4.721	11.392
Chile.....				24	130				529	3.316
Dinamarca.....					37					1.248
Estados- Unidos.....	975	2.754	2.247	2.658	5.284	43.086	75.591	70.169	117.933	280.477
França.....	5.999	4.643	5.529	7.093	4.284	251.381	285.603	294.013	308.729	179.686
Grã-Bretanha.....	6.717	4.007	4.470	5.738	3.852	168.524	172.728	197.642	302.665	235.221
Hespanha.....			8					285		
Hollanda.....	54	268	119	91	43	2.706	10.208	6.314	5.399	3.812
Italia.....	1.632	773	852	263	364	32.274	18.333	33.349	9.258	9.188
Japão.....	33	125	48	88	61	578	1.563	1.184	10.151	1.001
Portugal.....	434	881	77	191	851	15.267	26.191	4.570	8.352	10.261
Suissa.....	1.957	196	112	319	176	115.602	5.938	7.771	23.229	9.016
Tcheco Slovaquia.....			110					6.185		
Uruguay.....		533	100		185		4.084	493		2.389
Total em kilog.....	21.954	18.534	16.647	20.559	18.109	768.591	758.422	794.397	976.001	877.221
Equivalente em ££ esterlinas.....						22,791	18,447	19,497	23,970	20,084
Porto Velho.....	76	84	217			1.517	2.263	5.192		
Manoás.....	366	167	75	103	10	9.496	10.982	5.320	7.421	917
Pará.....	468	138	175	159	638	20.111	7.577	7.739	4.066	7.813
Maranhão.....	83	94	92		7	3.322	3.420	4.435		485
Fortaleza.....		36	5	46	5		2.228	359	3.136	383
Natal.....				7					175	
Cabedello.....				3	20				244	959
Recife.....	210	297	107	53	86	11.246	13.412	6.607	5.086	3.420
Maceió.....	57	16	30	138	1	2.582	1.498	1.407	4.116	177
Aracajú.....				2					125	
Bahia.....	138	220	80	132	46	8.721	10.313	5.716	9.480	3.895
Victoria.....	1			16		126			410	
Rio de Janeiro.....	6.984	6.740	7.346	7.860	7.607	331.196	355.144	381.056	353.640	351.908
Santos.....	12.214	9.096	7.863	10.678	7.638	341.619	317.377	355.565	537.170	466.226
Paranáguá.....	84	192	101	68	303	4.506	2.846	6.192	4.574	12.330
Fóz do Iguaçu.....		36					660			
São Francisco.....	38	149		2		987	3.027		82	
Itajahy.....	2				8	33				523
Florianopolis.....	14		33	6	3	1.502	124	122	369	98
Rio Grande.....	619	483	388	186	1.195	14.402	9.481	9.704	7.562	17.714
Pelotas.....	185	22	2	306	1	2.966	850	245	12.142	537
Porto Alegre.....	406	447	76	744	356	14.185	15.066	4.109	25.667	7.447
Sant'Anna do Livramento.....		15	57	50	175		129	629	536	1.948
Uruguayana.....		2			10		262			441
Diversos Postos Aduaneiros do Rio G. do Sul.....		300					1.763			
Corumbá.....	9					74				
Total em kilog.....	21.954	18.534	16.647	20.559	18.109	768.591	758.422	794.397	976.001	877.221
Valor por unidade.....						35\$009	40\$920	47\$720	47\$473	48\$441
131 { Tecidos brancos. Piece goods, bleached. Tissus blancs.										
Allemanha.....	24.360	11.223	15.463	11.309	6.570	402.683	247.170	390.943	284.675	222.052
Argentina.....			317					13.997		
Austria.....	512	125	18	11		9.281	7.041	1.385	405	
Belgica.....	1.083	1.872	4.376	871	1.139	13.177	37.985	49.314	12.174	11.918
Canadá.....										
Columbia.....		14					687			
Estados- Unidos.....	22.761	34.984	46.215	20.184	12.604	333.540	789.690	1.045.558	465.286	225.434
França.....	76.181	50.463	65.041	36.773	18.217	985.167	1.031.440	1.260.757	721.281	312.216
Grã-Bretanha.....	1.156.322	692.422	477.151	337.895	86.392	16.514.167	13.247.644	11.346.734	7.468.794	2.068.732
Hespanha.....	305					6.259				
Hollanda.....	347	203	988	1.074	288	4.619	10.212	34.734	37.544	15.433
Hungria.....	48					1.049				
Irlanda.....	1.777					36.591				

CLASSE III { ARTIGOS MANUFACTURADOS.  
MANUFACTURED ARTICLES.  
ARTICLES MANUFACTURÉS.

ANNOS..... } 1926 a 1930  
YEARS..... }  
ANNÉES.... }

PAÍSES DE PROCEDENCIA e PORTOS DE DESTINO Countries of Consignment and Ports of Destination Pays de Provenance et Ports de Destination	QUANTIDADE QUANTITY QUANTITÉ					VALOR A BORDO NO BRASIL Value C. I. F. Valeur à bord au Brésil				
	1926	1927	1928	1929	1930	1926	1927	1928	1929	1930
<b>131 - Tecidos brancos (continuação).</b>										
Itália.....	23.476	12.157	3.549	6.346	700	312.459	174.600	90.576	125.329	11.890
Japão.....		9					92			
Portugal.....	60		18			669		771		
Suissa.....	33.356	44.518	29.610	24.223	21.005	1.171.506	1.536.271	1.246.189	925.500	820.016
Teheco Slovaquia.....	176	184				2.816	4.723			
Uruguay.....		95	164		18		1.256	3.008		109
<b>Total em kilog.....</b>	<b>1.343.764</b>	<b>848.269</b>	<b>642.910</b>	<b>438.686</b>	<b>146.933</b>	<b>19.793.983</b>	<b>17.088.811</b>	<b>15.483.966</b>	<b>10.040.988</b>	<b>3.687.866</b>
<b>Equivalente em ff esterlinas.....</b>						<b>590,898</b>	<b>415,719</b>	<b>379,900</b>	<b>246,122</b>	<b>83,522</b>
Manãos.....	9.209	4.301	2.465	2.576	1.983	131.023	80.460	50.050	49.524	37.816
Pará.....	25.109	8.375	9.592	5.771	1.853	405.572	207.902	227.074	129.068	50.008
Maranhão.....	1.822	1.322	1.221	439		28.955	29.270	28.102	8.207	
Parnahyba.....		24	248	52			649	4.775	969	
Fortaleza.....	5.254	3.340	4.295	5.008	980	140.081	87.015	114.019	145.459	40.907
Natal.....	105	402		380		3.525	6.460		5.715	
Cabedello.....	2.151	310	10	20	576	48.823	11.172	2	331	13.855
Recife.....	61.042	36.630	50.847	41.707	15.004	991.550	863.217	1.381.805	1.087.627	482.500
Maceió.....	1.880	2.962	4.590	1.572	571	45.005	75.587	114.351	48.304	20.299
Aracajú.....	27	166	173	242		942	4.125	3.333	3.295	
Bahia.....	52.768	40.664	30.897	14.670	4.324	794.964	813.306	799.565	340.488	95.348
Victoria.....		282					4.996			
Nietheroy.....					14					451
Rio de Janeiro.....	738.103	470.971	351.347	212.691	83.691	10.948.903	9.649.099	8.517.524	5.032.882	2.039.605
Santos.....	400.526	250.118	178.389	143.707	29.442	5.649.059	4.803.417	4.041.484	2.968.159	743.000
Paranaguá.....	1.059	202	199	246	49	15.012	5.772	6.946	8.039	1.277
Antonina.....	100					1.924				
São Francisco.....	236	652	10	207		3.507	7.316	267	2.537	
Itajahy.....	15		79	207	435	233		2.071	5.047	22.460
Florianopolis.....	5.604	3.044	359	37	581	81.765	51.150	12.537	3.064	10.022
Rio Grande.....	11.984	7.690	1.517	1.531	4.141	152.218	124.550	35.405	37.005	38.255
Pelotas.....	5.695	2.242	1.129	36		68.752	37.713	20.390	936	
Porto Alegre.....	20.865	13.765	5.540	7.383	3.257	285.840	214.123	124.181	161.685	91.655
Sant'Anna do Livramento.....	210	369		175		1.330	3.776		1.831	
Itaqui.....		23	3	29	32		1.181	85	816	405
Corumbá.....		415					6.555			
<b>Total em kilog.....</b>	<b>1.343.764</b>	<b>848.269</b>	<b>642.910</b>	<b>438.686</b>	<b>146.933</b>	<b>19.793.983</b>	<b>17.088.811</b>	<b>15.483.966</b>	<b>10.040.988</b>	<b>3.687.866</b>
<b>Valor por unidade.....</b>						<b>14\$730</b>	<b>20\$145</b>	<b>24\$084</b>	<b>22\$888</b>	<b>25\$091</b>
<b>132 { Tecidos crus, { Piece goods, unbleached. { Tissus é crus.</b>										
Allemanha.....	17.381	30.566	60.872	50.377	7.093	215.083	420.901	886.957	659.066	91.785
Belgica.....		22					623			
Estados Unidos.....	4.892	3.995	4.461	577	1.569	33.496	28.780	36.930	4.777	10.14
França.....	1.746	1.124	5.285	4.277	429	23.020	28.329	97.999	83.802	14.90
Grã-Bretanha.....	21.842	42.153	50.134	38.508	6.510	258.072	425.594	667.029	508.195	109.19
Hespanha.....	75					3.319				
Hollanda.....			14	44				798	1.187	
Japão.....		49					824			
Suissa.....	187					1.522				
<b>Total em kilog.....</b>	<b>46.123</b>	<b>77.909</b>	<b>120.766</b>	<b>93.783</b>	<b>15.601</b>	<b>534.512</b>	<b>905.051</b>	<b>1.639.713</b>	<b>1.257.027</b>	<b>226.02</b>
<b>Equivalente em £ esterlinas.....</b>						<b>16,083</b>	<b>22,006</b>	<b>41,461</b>	<b>30,840</b>	<b>5,16</b>
Manãos.....	23					302				
Pará.....	4.549	567	2.681	675	512	39.974	2.296	29.659	13.012	10.36
Maranhão.....					9					8
Fortaleza.....	301	44	31	4		4.796	2.126	827	86	
Recife.....		141	296	123	742		1.028	3.242	3.197	20.14
Maceió.....	218				4	3.769				13
Bahia.....	34		6	4		376		348	254	
Rio de Janeiro.....	8.025	38.382	31.691	26.454	3.919	87.583	387.400	409.677	299.100	38.59
Santos.....	2.805	6.053	23.666	7.394	802	38.344	68.121	334.487	136.200	15.09
Paranaguá.....	23	48	15	51	17	160	427	856	2.099	46
São Francisco.....	6.307	5.741				71.735	78.294			
Itajahy.....	592		1.389	1.274	1.973	6.511		32.231	54.722	55.04



IMPORTAÇÃO GERAL DE MERCADORIAS

GENERAL IMPORTS OF MERCHANDISE

IMPORTATION GÉNÉRALE DE MARCHANDISES

CLASSE III { ARTIGOS MANUFATURADOS.  
MANUFACTURED ARTICLES.  
ARTICLES MANUFACTURÉS.

ANNOS..... }  
YEARS..... } 1926 a 1930  
ANNÉES.... }

PAÍSES DE PROCEDENCIA e PORTOS DE DESTINO Countries of Consignment and Ports of Destination Pays de Provenance et Ports de Destination	QUANTIDADE QUANTITY QUANTITÉ					VALOR A BORDO NO BRASIL Value C. I. F. Valeur à bord au Brésil				
	1926	1927	1928	1929	1930	1926	1927	1928	1929	1930
<b>132 - Tecidos crus (continuação).</b>										
Florianopolis.....	17.477	24.871	60.050	57.341	6.016	230.960	344.679	871.119	744.401	73.788
Rio Grande.....	2.031	1.289	762	455	1.569	18.210	15.896	5.163	3.874	10.143
Pelotas.....	1.156					11.719				
Porto Alegre.....	578		179	8	38	7.503		2.104	82	2.154
Sant'Anna do Livramento.....	2.004	773				12.570	4.784			
<b>Total em kilog.....</b>	<b>46.123</b>	<b>77.909</b>	<b>120.766</b>	<b>93.783</b>	<b>15.601</b>	<b>534.512</b>	<b>905.051</b>	<b>1.689.713</b>	<b>1.257.027</b>	<b>226.027</b>
<b>Valor por unidade.....</b>						<i>11\$588</i>	<i>11\$616</i>	<i>13\$975</i>	<i>13\$403</i>	<i>14\$487</i>
<b>133 { Tecidos estampados. Piece goods, printed. Tissus gaufrés.</b>										
Allemanha.....	7.458	10.179	9.628	7.977	9.677	224.425	358.256	329.463	315.777	463.262
Austria.....	112	70		125		7.832	3.620		4.671	
Belgica.....		1.810	2.713	2.716			49.614	86.770	48.455	
Canadá.....	332					9.010				
Estados Unidos.....	108.788	137.012	140.258	58.416	47.342	3.172.375	4.625.118	4.567.376	1.753.703	1.502.716
França.....	53.636	79.464	99.488	73.770	39.580	1.587.466	2.865.749	3.456.528	2.179.733	1.375.715
Grã-Bretanha.....	332.916	319.907	381.198	259.359	72.338	8.126.752	9.816.703	12.436.568	8.094.275	2.237.495
Hollanda.....	295	950		272		14.761	37.849		13.584	
Irlanda.....	329					5.281				
Italia.....	2.359	3.125	997	4.308	9.737	44.647	58.501	42.386	79.259	207.463
Japão.....	337		645	18	2.700	4.360		7.008	313	50.241
Suissa.....	14.575	17.591	41.664	22.489	10.921	538.950	943.041	1.895.021	979.349	610.541
Teheco Slovaquia.....	708		111	165		7.820		5.575	2.725	
Uruguay.....				120					1.511	
<b>Total em kilog.....</b>	<b>521.845</b>	<b>570.108</b>	<b>676.702</b>	<b>429.735</b>	<b>192.295</b>	<b>13.743.679</b>	<b>18.758.451</b>	<b>22.826.709</b>	<b>13.473.155</b>	<b>6.447.433</b>
<b>Equivalente em £ esterlinas.....</b>						<i>401,425</i>	<i>456,512</i>	<i>560,115</i>	<i>330,474</i>	<i>145,415</i>
Manãos.....	1.811	1.032	1.647	904	1.694	67.720	58.941	85.202	45.957	59.922
Pará.....	8.672	7.244	4.365	3.321	1.516	252.281	315.812	163.854	115.196	60.592
Maranhão.....	210	158	140			10.772	11.346	5.863		
Parnahyba.....				37					810	
Fortaleza.....	995	3.919	3.419	2.335	694	51.897	149.556	123.656	91.241	23.569
Natal.....			527					8.760		
Cabedello.....	342	253	22			9.005	11.656	463		
Recife.....	13.912	12.450	11.723	6.923	5.799	359.232	488.846	458.476	285.404	228.476
Maceió.....	296	1.725	1.585	469	491	18.569	40.991	75.331	19.214	30.062
Araçajú.....			27					528		
Bahia.....	7.457	8.787	8.876	5.145	1.465	171.019	304.826	312.819	155.261	51.458
Victoria.....			84	20				3.481	1.008	
Rio de Janeiro.....	318.614	358.920	399.568	230.884	127.345	8.721.386	11.949.213	13.663.366	7.277.348	4.270.129
Santos.....	158.638	168.886	223.014	170.251	48.633	3.809.545	5.221.817	7.532.294	5.191.340	1.523.525
Paranaguá.....	110	250	1.012	362	374	1.397	6.609	19.655	9.281	8.539
São Francisco.....		4					212			
Florianopolis.....	488	525	211	137	56	14.300	11.360	5.748	2.199	3.213
Rio Grande.....	3.668	2.357	1.665	2.558	2.170	91.877	75.167	53.420	86.215	104.209
Pelotas.....	384	326	180	345	64	10.372	9.978	6.108	8.489	2.576
Porto Alegre.....	6.248	2.695	8.417	5.436	1.557	154.307	88.126	298.434	174.099	74.596
Sant'Anna do Livramento.....				120					1.511	
Itaqui.....		54	220	488	437		2.154	8.252	8.576	6.567
Corumbá.....		523					11.841			
<b>Total em kilog.....</b>	<b>521.845</b>	<b>570.108</b>	<b>676.702</b>	<b>429.735</b>	<b>192.295</b>	<b>13.743.679</b>	<b>18.758.451</b>	<b>22.826.709</b>	<b>13.473.155</b>	<b>6.447.433</b>
<b>Valor por unidade.....</b>						<i>26\$336</i>	<i>32\$908</i>	<i>33\$732</i>	<i>31\$352</i>	<i>33\$528</i>
<b>134 { Tecidos tintos. Piece goods, dyed. Tissus teints.</b>										
Allemanha.....	53.420	51.403	90.324	62.828	35.492	1.336.916	1.594.181	3.101.718	2.253.694	1.245.905
Argentina.....	226	865				2.715	30.539			
Austria.....	1.914	618	241	53		51.735	31.568	12.402	3.083	
Belgica.....	30.349	20.018	36.479	22.295	522	355.277	332.285	619.448	324.489	8.618
Dinamarca.....		862					32.087			
Estados Unidos.....	100.125	164.518	230.710	90.176	29.950	1.868.169	4.849.521	6.800.888	2.283.259	779.612
França.....	232.998	306.146	416.398	248.213	52.087	4.570.028	7.435.259	10.956.136	5.735.463	1.320.925
Grã-Bretanha.....	4.096.108	4.379.618	4.843.866	2.679.042	513.134	73.607.448	86.955.584	107.784.011	53.254.177	9.874.667



CLASSE III { ARTIGOS MANUFACTURADOS.  
MANUFACTURED ARTICLES.  
ARTICLES MANUFACTURÉS.

ANNOS..... } 1926 a 1930  
YEARS..... }  
ANNÉES.... }

PAIZES DE PROCEDENCIA e PORTOS DE DESTINO Countries of Consignment and Ports of Destination Pays de Provenance et Ports de Destination	QUANTIDADE QUANTITY QUANTITÉ					VALOR A BORDO NO BRASIL Value C. I. F. Valeur à bord au Brésil				
	1926	1927	1928	1929	1930	1926	1927	1928	1929	1930
						[ Papel. Milréis { Paper. [ Papier.				
<b>134 - Tecidos tintos (continuação).</b>										
Hespanha.....	1.143	327	2.638	1.896	96	15.783	8.375	107.441	44.823	2.917
Hollanda.....	737	2.418	7.833	7.344	1.667	13.191	84.293	258.318	273.599	74.090
Irlanda.....	622					12.849				
Itália.....	147.366	120.072	368.523	328.050	109.094	2.065.407	2.369.819	6.804.619	5.898.063	1.699.022
Japão.....					363					8.178
Suissa.....	88.788	118.126	187.534	87.532	50.586	3.052.456	4.753.516	8.346.754	3.941.743	2.055.991
Tcheco Slovaquia.....	218	3.974	12.732	5.834	76	4.795	107.901	453.405	230.358	5.427
Uruguay.....	1.094		3.388	1.715	721	21.219		64.324	22.222	13.428
Total em kilog.....	4.755.108	5.168.965	6.200.666	3.534.978	793.788	86.977.988	108.584.928	145.309.464	74.264.978	17.088.777
Equivalente em ££ esterlinas.....						2.595.754	2.642.286	3.565.162	1.820.324	390.108
Manãos.....	4.198	2.130	2.621	3.012	918	118.591	73.009	84.688	60.436	39.157
Pará.....	43.294	29.642	34.007	18.854	4.858	1.027.693	859.835	907.848	499.941	142.911
Maranhão.....	1.421	3.927	6.574	1.996	23	29.747	95.619	151.899	41.333	478
Pernambuco.....		297	5.516	1.656			8.340	118.886	35.385	
Fortaleza.....	20.445	19.258	32.991	29.597	3.327	392.692	420.720	854.234	700.207	93.806
Natal.....	541	358		515		19.970	4.897		11.176	
Cabedello.....	5.807	280	2.326	747	1.123	161.773	9.328	28.327	9.605	27.476
Recife.....	142.881	181.278	250.274	208.152	48.553	2.620.096	3.648.346	5.928.756	4.414.621	1.242.391
Maceió.....	8.229	16.135	25.765	8.431	1.839	182.369	385.043	583.072	190.188	68.368
Aracajú.....	1.945	1.419	592	210		30.634	37.692	11.222	4.049	
Bahia.....	86.986	140.688	166.884	61.262	13.714	1.541.990	2.696.142	3.414.215	1.393.962	243.316
Victoria.....		354	9		64		9.520	638		821
Nietheroy.....					110					4.292
Rio de Janeiro.....	2.996.961	3.191.705	3.521.742	1.882.575	479.703	52.732.392	64.061.517	81.182.527	36.711.518	9.534.687
Santos.....	1.346.721	1.505.936	2.051.962	1.261.035	214.797	26.178.842	34.490.845	49.640.711	28.816.611	4.987.796
Paranaguá.....	621	1.617	2.406	2.354	333	14.751	44.915	68.720	58.345	10.632
São Francisco.....	770	718	686	1.351		9.850	10.556	33.021	45.893	
Itajubá.....	256	1.415	3.329	3.988	3.204	4.521	44.395	102.937	162.482	133.442
Florianópolis.....	27.492	10.017	11.598	1.635	4.409	582.029	205.838	213.260	33.517	105.243
Rio Grande.....	16.346	21.311	20.408	13.841	4.202	349.659	569.418	435.315	244.189	116.922
Pelotas.....	5.322	3.273	6.933	4.340	424	96.098	73.667	157.853	89.034	9.732
Porto Alegre.....	44.075	37.120	52.587	28.296	10.894	872.900	832.908	1.369.940	727.487	304.222
Sant'Anna do Livramento.....	461		568	1.105	494	6.716		4.866	14.390	8.723
Uruguayana.....	336		744		259	4.670		12.583		5.365
Itaqui.....		24	144	26	540		663	3.946	609	6.986
Diversos Postos Aduaneiros do R. G. do Sul.....		25					616			
Corumbá.....		38					1.099			
Total em kilog.....	4.755.108	5.168.965	6.200.666	3.534.978	793.788	86.977.988	108.584.928	145.309.464	74.264.978	17.088.777
Valor por unidade.....						18\$291	21\$007	23\$434	21\$008	21\$522
<b>135 { Tecidos não especificados. { Piece goods unenumerated. { Tissus, non dénommés.</b>										
Allemanha.....	80.818	55.696	59.110	49.699	26.198	1.585.188	1.713.161	1.687.125	1.247.050	706.280
Argentina.....	315	1.378	1.583	2.645	96	3.226	30.243	11.318	21.439	921
Austria.....	3.517	581	389	478	659	112.041	19.939	20.183	10.023	11.222
Belgica.....	13.442	17.188	34.897	22.605	12.316	170.418	219.036	471.463	272.372	170.520
Canadá.....	2.971			552		20.347			5.966	
Estados-Unidos.....	78.905	71.257	80.244	61.034	32.714	1.272.582	1.676.398	2.094.544	957.434	453.820
França.....	94.341	49.334	66.738	49.006	26.574	1.915.091	1.635.458	2.151.258	1.586.839	714.841
Grã-Bretanha.....	275.722	301.929	300.584	190.103	62.916	5.565.919	7.500.523	9.039.851	4.210.608	1.376.414
Hespanha.....	1.561	1.087	16	1.268	524	22.974	29.579	931	32.870	8.371
Hollanda.....	738	3.977	4.211	3.731	421	34.911	120.345	102.938	99.031	22.671
Irlanda.....	3.474					40.440				
Itália.....	63.536	46.241	81.431	39.621	18.779	1.159.244	1.113.934	1.870.938	975.197	471.811
Japão.....	1.493	1.009	420	295	354	11.136	12.389	59.253	2.127	6.051
Portugal.....	11.494	1	3.850		860	15.509	41	4.237		1.141
Possessões Hespanholas na Africa.....		41					981			
Possessões Portuguezas na Africa.....		37	7			369	1.762	1.104		
Suecia.....				130					2.888	
Suissa.....	13.688	24.061	34.456	18.955	6.384	581.879	1.144.444	1.520.528	943.436	317.131
Syria.....		13					503			



IMPORTAÇÃO GERAL DE MERCADORIAS

GENERAL IMPORTS OF MERCHANDISE

IMPORTATION GÉNÉRALE DE MARCHANDISES

CLASSE III { ARTIGOS MANUFATURADOS.  
MANUFACTURED ARTICLES.  
ARTICLES MANUFACTURÉS.

ANNOS..... }  
YEARS..... } 1926 a 1930  
ANNÉES.... }

PAISES DE PROCEDENCIA e PORTOS DE DESTINO Countries of Consignment and Ports of Destination Pays de Provenance et Ports de Destination	QUANTIDADE QUANTITY QUANTITÉ					VALOR A BORDO NO BRASIL Value C. I. F. Valeur à bord au Brésil				
	1926	1927	1928	1929	1930	1926	1927	1928	1929	1930
<b>134 - Tecidos de algodão não especificados (continuação)</b>										
Tcheco Slovaquia.....	5.198	5.523	640	2.032	115	64.947	184.986	27.484	50.818	4.904
Uruguay.....	757	720	995	940	777	8.552	7.219	26.402	14.180	5.279
<b>Total em kilog.....</b>	<b>651.970</b>	<b>580.073</b>	<b>669.571</b>	<b>443.094</b>	<b>189.687</b>	<b>12.584.773</b>	<b>15.410.941</b>	<b>19.089.557</b>	<b>10.432.278</b>	<b>4.271.422</b>
<b>Equivalente em ££ esterlinas.....</b>						<b>374,987</b>	<b>374,986</b>	<b>468,425</b>	<b>255,981</b>	<b>96,924</b>
Porto Velho.....	945		250			6.022		2.186		
Manãos.....	3.319	4.281	2.281	1.804	872	63.146	74.703	39.551	33.913	15.392
Pará.....	16.193	7.293	14.445	12.401	6.099	311.880	197.175	220.081	181.712	108.152
Maranhão.....	3.248	153	231	375	110	5.542	5.191	5.348	10.700	1.633
Parnahyba.....			230	4				6.968	218	
Fortaleza.....	4.428	5.190	7.561	7.184	4.379	80.698	135.725	200.711	202.825	94.505
Natal.....		641		92				11.273	1.101	
Cabedello.....	428	65	1.645	1.991		14.934	1.948	25.455	38.200	
Recife.....	27.200	21.970	23.375	11.757	12.261	541.847	604.690	495.421	311.405	261.613
Maceió.....	3.213	3.835	4.505	5.776	2.249	59.581	111.076	97.111	63.315	28.640
Aracajú.....	6	10	6	8		64	371	125	292	
Bahia.....	18.900	20.396	23.190	27.574	9.064	334.221	372.439	526.534	463.307	96.950
Victoria.....	12	681	14	18	36	208	7.463	365	1.842	471
Rio de Janeiro.....	311.044	291.166	298.375	195.402	80.903	6.024.551	7.928.998	8.978.498	4.302.923	1.864.377
Santos.....	208.032	199.414	272.069	158.250	62.787	4.385.003	5.359.711	7.962.106	4.341.405	1.566.065
Paranaguá.....	7.119	1.111	1.034	1.950	1.185	32.846	40.987	31.242	42.126	39.525
Antonina.....	44					2.589				
Fóz do Iguassú.....	30	800	367			133	4.389	3.219		
São Francisco.....	430	254	193	249	17	5.377	5.589	4.098	3.457	630
Itajahy.....	175	384	59	200	137	4.994	9.256	1.931	9.939	6.623
Florianopolis.....	8.104	1.627	50	228	24	117.424	32.207	4.387	11.476	1.391
Rio Grande.....	14.176	9.132	5.320	3.824	2.992	206.248	177.884	118.877	97.348	38.397
Pelotas.....	5.650	1.963	2.287	807	477	66.566	63.228	63.455	21.708	8.934
Porto Alegre.....	18.599	8.832	10.391	10.456	4.702	313.547	256.822	290.040	274.276	128.030
Sant'Anna do Livramento.....	88	814	1.358	1.814	1.360	966	7.903	11.207	16.927	8.949
Uruguayana.....	458		335			4.603		641		
Itaqui.....		27		930	33		1.322		1.863	1.145
Corumbá.....	129	34				1.783	591			
<b>Total em kilog.....</b>	<b>651.970</b>	<b>580.073</b>	<b>669.571</b>	<b>443.094</b>	<b>189.687</b>	<b>12.584.773</b>	<b>15.410.941</b>	<b>19.089.557</b>	<b>10.432.278</b>	<b>4.271.422</b>
<b>Valor por unidade.....</b>						<b>19\$302</b>	<b>26\$567</b>	<b>28\$510</b>	<b>23\$544</b>	<b>22\$518</b>
<b>136 { Manufacturas, não especificadas. Manufactures, unenumerated. Articles manufacturés, non dénommés.</b>										
Alemanha.....	65.404	77.189	85.451	84.313	55.568	1.217.803	1.403.839	1.742.710	1.627.457	1.134.925
Argentina.....	1.174	143	842	236	63	12.947	676	10.036	2.113	1.466
Austria.....	472	514	1.293	1.937	1.732	9.552	8.672	15.280	23.833	23.379
Belgica.....	1.530	9.797	7.413	5.653	1.424	17.540	58.033	103.891	49.113	20.918
Canadá.....	11.314		361	747	792	82.121		4.983	7.025	8.448
Chile.....								244		
China.....	1					43				
Dinamarca.....	420					5.492				
Egypito.....		150					2.470			
Estados-Unidos.....	146.902	146.776	72.362	95.753	41.819	1.811.885	1.916.927	935.483	1.101.005	694.038
França.....	66.924	69.611	58.545	48.092	31.616	1.182.132	1.678.681	1.650.909	1.397.013	715.667
Grã-Bretanha.....	235.817	192.578	296.342	175.153	101.608	4.588.856	4.393.174	5.980.877	5.194.508	2.910.200
Hespanha.....	7.925	3.372	307	356	896	78.036	70.094	7.220	15.548	13.983
Hollanda.....	284	758	1.556	2.501	64	5.432	13.294	19.076	35.651	427
Hungria.....					21					1.508
Irlanda.....	2.289					60.153				
Italia.....	10.431	7.914	16.818	2.515	2.181	160.744	181.971	507.927	68.258	56.448
Japão.....	1.141	830	1.358	123	263	17.827	14.444	15.675	1.978	3.866
Noruega.....	5.592	7.603	3.332	4.292		58.186	82.497	35.415	50.082	
Paraguay.....		6					164			
Portugal.....	2.118	113	762	4	66	21.744	8.344	11.294	81	408
Possessões Portuguezas na Africa.....		4					370			
Suecia.....					1.873					15.253
Suissa.....	4.991	4.356	2.080	3.152	420	177.732	151.655	120.294	196.492	58.220
Syria.....		5					498			

CLASSE III { ARTIGOS MANUFATURADOS.  
 MANUFACTURED ARTICLES.  
 ARTICLES MANUFACTURÉS.

ANNOS..... }  
 YEARS..... } 1926 a 1930  
 ANNÉES.... }

PAIZES DE PROCEDENCIA e PORTOS DE DESTINO Countries of Consignment and Ports of Destination Pays de Provenance et Ports de Destination	QUANTIDADE QUANTITY QUANTITÉ					VALOR A BORDO NO BRASIL Value C. I. F. Valeur à bord au Brésil				
	1926	1927	1928	1929	1930	1926	1927	1928	1929	1930
<b>136 - Manufaturas, não especificadas (continuação).</b>										
Tcheco Slovaquia.....	9.069	2.121	2.423	3.281	46	104.410	55.545	65.588	78.159	1.34
Uruguay.....	265	600	222	326	882	14.257	1.305	2.695	6.358	4.72
Total em kilog.....	574.063	524.440	551.467	428.434	240.834	9.626.892	10.042.653	11.229.597	9.854.674	5.665.22
Equivalente em £ esterlinas.....						286,991	244,281	276,616	241,798	128,49
Porto Velho.....	62	1.035	1.021	379	.....	726	9.705	3.514	7.106	.....
Manóos.....	5.609	2.052	1.569	1.681	797	90.297	46.900	28.090	39.862	18.44
Pará.....	9.031	7.490	10.899	8.303	8.146	185.640	142.457	191.359	173.313	151.98
Maranhão.....	1.083	407	2.063	910	435	22.021	16.772	28.514	16.839	8.86
Parnahyba.....	15	277	142	184	19	266	6.653	1.766	7.201	65
Fortaleza.....	1.442	751	1.389	6.868	2.432	33.054	20.042	53.973	167.368	55.53
Natal.....	896	19	140	.....	802	10.421	542	4.100	.....	13.81
Cabedello.....	430	340	397	166	82	6.249	5.502	5.531	4.110	4.12
Recife.....	11.657	11.971	13.036	22.716	8.044	265.710	244.445	325.643	450.388	206.56
Maceió.....	2.339	2.563	1.525	1.527	2.070	40.540	34.146	48.058	39.059	42.87
Aracajú.....	196	323	788	685	192	3.682	9.858	20.294	23.372	6.96
Bahia.....	9.611	11.455	9.297	16.431	3.087	176.855	186.548	236.419	152.936	62.17
Victoria.....	59	352	83	609	127	1.910	4290	2.065	29.051	2.23
Rio de Janeiro.....	254.250	233.889	229.232	185.683	127.059	4.177.930	4.509.949	5.226.721	4.267.922	3.234.24
Santos.....	249.902	222.257	250.002	144.655	68.364	4.100.659	4.243.533	4.393.336	3.794.544	1.489.48
Paranaguá.....	3.341	2.297	1.834	1.681	1.609	69.980	44.474	41.573	41.058	35.34
Antonina.....	72	.....	20	51	.....	1.588	.....	224	651	.....
Fóz do Iguassú.....	549	140	36	25	.....	1.178	551	574	125	.....
São Francisco.....	303	4.142	445	750	134	5.983	32.017	10.791	13.699	2.75
Itajahy.....	155	93	379	335	213	5.202	2.893	12.576	9.317	8.29
Florianopolis.....	1.667	1.522	2.703	2.499	1.753	32.072	35.256	53.691	46.687	27.80
Rio Grande.....	3.236	3.702	2.991	3.389	1.964	77.342	102.955	69.551	52.151	49.17
Pelotas.....	4.705	4.183	4.794	3.957	1.831	64.241	92.325	89.812	69.268	34.94
Porto Alegre.....	13.128	12.186	16.275	24.693	9.785	249.869	243.216	375.588	443.870	184.58
Sant'Anna do Livramento.....	152	988	407	257	135	1.333	7.460	5.834	4.807	2.42
Uruguayana.....	18	.....	.....	.....	.....	197	.....	.....	.....	.....
Itaqui.....	43	.....	.....	.....	.....	289	.....	.....	.....	.....
Bello Horizonte.....	.....	.....	.....	.....	954	.....	.....	.....	.....	18.61
Corumbá.....	112	.....	.....	.....	800	1.658	.....	.....	.....	2.82
Bella Vista.....	.....	6	.....	.....	.....	.....	164	.....	.....	.....
Total em kilog.....	574.063	524.440	551.467	428.434	240.834	9.626.892	10.042.653	11.229.597	9.854.674	5.665.22
Valor por unidade.....						16\$769	19\$149	20\$363	23\$001	23\$52
<b>137 { Alumínio. Aluminium. Aluminium.</b>										
Total em kilog.....	241.663	185.672	218.744	384.475	509.731	1.081.505	1.286.400	1.263.858	1.855.953	2.324.35
Equivalente em £ esterlinas.....						32,420	31,333	31,007	45,599	53,00
<b>137 { Manufaturas de alumínio. Manufactures of aluminium. Articles manufacturés d'aluminium.</b>										
Allemanha.....	47.219	79.585	97.541	52.655	12.604	356.783	623.949	686.949	394.168	100.6
Argentina.....	.....	9	118	266	165	.....	329	1.182	1.556	1.9
Austria.....	1.437	1.143	423	903	395	11.662	11.052	3.594	11.584	2.6
Belgica.....	933	703	7.420	367	23	9.863	11.123	7.748	2.753	1
Canadá.....	64.305	.....	.....	83.214	111.020	203.135	.....	.....	357.539	438.7
Dinamarca.....	.....	825	750	98	.....	.....	15.834	5.337	716	.....
Estados Unidos.....	107.754	13.867	99.014	240.606	379.275	388.941	75.486	429.564	1.035.226	1.718.2
França.....	5.348	83.378	6.675	3.692	2.809	35.593	447.004	80.311	27.746	31.7
Grã-Bretanha.....	4.930	1.653	6.115	1.695	2.462	31.979	25.416	40.779	17.813	8.7
Hollanda.....	2.789	273	162	414	27	7.414	1.968	1.175	2.695	2
Italia.....	971	259	49	59	827	6.513	2.015	2.717	945	19.0
Japão.....	.....	21	37	.....	.....	.....	135	679	.....	.....
Noruega.....	1.182	127	.....	.....	.....	3.475	1.483	.....	.....	.....
Portugal.....	10	.....	.....	.....	.....	67	.....	.....	.....	.....
Suecia.....	2.159	62	6	100	50	2.021	441	413	673	.....



CLASSE III { ARTIGOS MANUFATURADOS.  
MANUFACTURED ARTICLES.  
ARTICLES MANUFACTURÉS.

ANNOS..... }  
YEARS..... } 1926 a 1930  
ANNES... }

PAISES DE PROCEDENCIA e PORTOS DE DESTINO Countries of Consignment and Ports of Destination Pays de Provenance et Ports de Destination	QUANTIDADE QUANTITY QUANTITÉ					VALOR A BORDO NO BRASIL Value C. I. F. Valeur à bord au Brésil				
	1926	1927	1928	1929	1930	1926	1927	1928	1929	1930
<b>137 - Manufacturas de alumínio (continuação).</b>										
Suissa.....	2.621	3.767	434	406	67	23.089	70.165	3.410	2.539	1.522
Teheco Slovaquia.....	3					38				
Uruguay.....	2				7	32				88
<b>Total em kilog.....</b>	<b>241.663</b>	<b>185.672</b>	<b>218.744</b>	<b>384.475</b>	<b>509.731</b>	<b>1.081.505</b>	<b>1.286.400</b>	<b>1.263.858</b>	<b>1.855.953</b>	<b>2.324.355</b>
<b>Equivalente em ££ esterlinas.....</b>						<b>32,420</b>	<b>31,333</b>	<b>31,007</b>	<b>45,599</b>	<b>53,063</b>
Porto Velho.....	40					466				
Manãos.....	1.830	415	580	914	121	17.854	6.059	5.202	8.952	1.166
Pará.....	4.227	1.745	1.934	1.949	2.990	23.210	21.969	15.597	14.221	11.671
Maranhão.....	130	403	86	340	50	1.180	5.643	719	2.863	378
Parnahyba.....	6			40	6	373			413	81
Fortaleza.....	761	122	185	308	252	8.944	2.058	2.177	4.769	4.104
Natal.....	79	188	7	7	76	518	1.284	250	129	881
Cabedello.....	219		221	194	11	4.672		1.558	1.133	575
Recife.....	18.309	1.829	1.773	1.567	582	87.397	15.483	21.733	13.935	9.702
Maceió.....	883	133	266	313	84	8.311	1.995	3.253	3.580	1.745
Aracajú.....	116	83	70	100	335	853	574	721	544	2.590
Bahia.....	6.081	4.772	5.068	6.600	1.487	45.828	39.821	31.897	52.437	11.458
Victoria.....	26	263	163	40	405	227	3.342	1.878	747	2.497
Rio de Janeiro.....	39.528	110.362	66.883	117.925	183.083	240.344	615.960	398.668	618.751	915.136
Santos.....	158.435	57.947	129.652	167.225	317.878	558.026	497.421	734.156	737.142	1.339.517
Paraná.....	2.688	2.012	1.881	75.984	711	17.753	14.340	15.259	313.081	7.140
Antonina.....		141			25		1.582			137
São Francisco.....	768	1.112	175	1.175	153	5.617	11.610	1.979	9.970	1.961
Itajahy.....	146	302	123	52	1	1.083	4.525	1.190	677	49
Florianopolis.....	317	187	25	97	11	2.743	1.323	177	1.156	10
Rio Grande.....	546	172	216	383	14	6.352	3.192	3.753	14.752	685
Pelotas.....	487	55	358	75	5	4.172	762	2.912	728	62
Porto Alegre.....	5.974	3.337	8.960	9.187	1.438	44.638	35.784	19.591	55.973	12.485
Sant' Anna do Livramento.....	2				9	68				281
Uruguayana.....	23	31	118			292	701	1.182		
São Borja.....		7								
Corumbá.....	42	49			4	584	559			44
Cuyabá.....		5					126			
<b>Total em kilog.....</b>	<b>241.663</b>	<b>185.672</b>	<b>218.744</b>	<b>384.475</b>	<b>509.731</b>	<b>1.081.505</b>	<b>1.286.400</b>	<b>1.263.858</b>	<b>1.855.953</b>	<b>2.324.355</b>
<b>Valor por unidade.....</b>						<b>4\$476</b>	<b>6\$933</b>	<b>5\$777</b>	<b>4\$827</b>	<b>4\$569</b>
<b>138 a 144 { Armamentos e munições de caça e guerra. Arms and ammunitions (hunting and war). Armes et munitions de chasse et de guerre.</b>										
<b>Total em kilog.....</b>	<b>1.030.640</b>	<b>1.369.813</b>	<b>1.563.071</b>	<b>1.361.821</b>	<b>436.341</b>	<b>15.232.083</b>	<b>20.477.686</b>	<b>24.164.195</b>	<b>22.469.866</b>	<b>6.762.674</b>
<b>Equivalente em ££ esterlinas.....</b>						<b>451,140</b>	<b>498,328</b>	<b>592,902</b>	<b>551,928</b>	<b>148,549</b>
<b>138 { Material de guerra. Military and naval stores. Materiel de guerre.</b>										
Allemanha.....	2.213	150	498	435	2.385	146.973	25.095	25.239	7.574	17.257
Austria.....			45.500		224.489			272.117		1.972.508
Belgica.....			312	1.410	548			5.105	16.745	12.508
Dinamarca.....				434					29.615	
Estados- Unidos.....	625	44	102	23.789	75	4.414	6.539	25.088	466.775	7.035
França.....	74.184	94.351	195.884	4.338	100.260	1.116.975	1.198.400	2.184.907	58.477	1.506.236
Grã-Bretanha.....	1.504	167.442	3.283		2.032	83.455	951.632	103.476		60.285
Hespanha.....	37.440					1.588.481				
Hollanda.....					1.083					7.025
Italia.....				1.028	19.738				23.919	1.238.779
Suecia.....				525	71.388				5.695	1.758.679
Uruguay.....			360					8.556		
<b>Total em kilog.....</b>	<b>115.966</b>	<b>261.987</b>	<b>245.937</b>	<b>31.959</b>	<b>421.998</b>	<b>2.940.298</b>	<b>2.181.666</b>	<b>2.624.488</b>	<b>608.800</b>	<b>6.580.312</b>
<b>Equivalente em ££ esterlinas.....</b>						<b>90,360</b>	<b>53,094</b>	<b>64,401</b>	<b>14,919</b>	<b>144,323</b>

CLASSE III { ARTIGOS MANUFACTURADOS.  
MANUFACTURED ARTICLES.  
ARTICLES MANUFACTURÉS.

ANNOS..... } 1926 a 1930  
YEARS..... }  
ANNÉES.... }

PAIZES DE PROCEDENCIA e PORTOS DE DESTINO Countries of Consignment and Ports of Destination Pays de Provenance et Ports de Destination	QUANTIDADE QUANTITY QUANTITÉ					VALOR A BORDO NO BRASIL Value C. I. F. Valeur à bord au Brésil				
	1926	1927	1928	1929	1930	1926	1927	1928	1929	1930
<b>138 - Material de guerra (continuação).</b>										
Manãos.....	625					4.414				
Maranhão.....				1.044					8.790	
Fortaleza.....				260					896	
Recife.....			44	9.055				852	189.830	
Maceió.....				1.410					16.745	
Rio de Janeiro.....	76.345	260.475	245.556	20.190	421.998	1.262.124	2.121.801	2.619.250	392.539	6.580.312
Santos.....	38.996	1.512	20			1.673.760	59.865		129	
Paranaguá.....			317					4.251		
<b>Total em kilog.....</b>	<b>115.966</b>	<b>261.987</b>	<b>245.937</b>	<b>31.959</b>	<b>421.998</b>	<b>2.940.298</b>	<b>2.181.666</b>	<b>2.624.488</b>	<b>608.800</b>	<b>6.580.312</b>
<b>Valor por unidade.....</b>						<i>258453</i>	<i>88327</i>	<i>108671</i>	<i>198049</i>	<i>168337</i>
<b>139 { Balas de chumbo, chumbo de munição, espoletas e capsulas. Lead bullets, shot, fuses and cartridges. Balles de plomb, plomb de munition, amorces et capsules.</b>										
Allemanha.....	39.819	155.056	255.850	289.690	33	371.460	1.752.452	2.497.361	2.565.536	1.383
Argentina.....	77				5	488				124
Austria.....		1.300					32.365			
Belgica.....	22.376	42.410	61.481	46.158		89.229	340.777	526.355	426.667	
Canadá.....				3.474					25.059	
Estados- Unidos.....	470.131	507.695	496.247	440.148	489	3.840.205	4.847.978	4.810.735	3.525.388	11.977
França.....	218.535	228.715	272.388	253.311	258	1.179.783	1.562.618	2.154.284	1.873.690	9.548
Grã-Bretanha.....	4.121	11.373	12.231	3.250	320	111.023	347.113	141.208	124.441	19.688
Hespanha.....			925	511				69.152	61.485	
Hollande.....				322					7.065	
Italia.....	55	3.079	213			383	3.273	8.438		
Suecia.....	62			5		47.986			48	
Suissa.....	1.477	927				46.002	32.654			
Uruguay.....			446	368				23.265	2.638	
<b>Total em kilog.....</b>	<b>756.653</b>	<b>950.555</b>	<b>1.099.781</b>	<b>1.037.237</b>	<b>1.105</b>	<b>5.686.559</b>	<b>8.919.230</b>	<b>10.230.798</b>	<b>8.612.017</b>	<b>42.718</b>
<b>Equivalente em ££ esterlinas.....</b>						<i>165,941</i>	<i>217,105</i>	<i>251,037</i>	<i>211,524</i>	<i>947</i>
Porto Velho.....	1.478		530			11.425		3.268		
Manãos.....	139.682	122.039	82.096	105.956		943.048	875.714	566.977	721.945	
Pará.....	52.172	69.889	35.023	67.815	204	413.359	676.450	318.818	572.122	7.691
Maranhão.....	7.060	8.457	14.807	7.290		82.802	96.634	190.370	94.749	
Parnahyba.....				551	54				12.492	1.857
Fortaleza.....	1.381	2.741	3.569	3.702		18.157	45.355	88.929	59.468	
Natal.....			1.030	44				21.795	1.910	
Cabedello.....	22	180	544	330		941	6.744	8.287	14.871	
Recife.....	1.020	6.181	4.530	4.730		8.363	138.191	124.366	130.368	
Maceió.....		95	2.854	2.597			3.403	32.046	28.413	
Aracaju.....				108					3.215	
Bahia.....	38	15.738	36.983	25.412	62	501	224.303	435.079	225.579	5.201
Victoria.....		4.440		105			57.587		998	
Rio de Janeiro.....	194.157	276.494	255.539	236.992	591	1.267.440	2.464.859	2.228.280	1.735.059	17.655
Santos.....	301.509	357.482	563.242	406.556	156	2.378.385	3.295.270	5.061.762	3.370.517	8.801
Paranaguá.....	19.604	25.872	8.525	28.297	22	205.105	337.997	93.614	284.044	98
Fóz do Iguaçu.....	77				5	488				12
São Francisco.....		1.562	229	4.352			17.750	3.632	41.261	
Itajahy.....				28					420	
Florianopolis.....	2.431	8.265	5.711	5.417		20.585	83.562	58.890	65.637	
Rio Grande.....	5.377	2.986	6.936	12.832		51.960	36.519	103.255	119.661	
Pelotas.....	5.902	2.538	7.065	13.115		56.686	33.346	56.987	120.641	
Porto Alegre.....	24.743	45.596	66.847	110.640	11	227.314	525.556	779.475	1.006.018	39
Sant'Anna do Livramento.....				368					2.638	
Guajará-Mirim.....			3.651					24.968		
<b>Total em kilog.....</b>	<b>756.653</b>	<b>950.555</b>	<b>1.099.781</b>	<b>1.037.237</b>	<b>1.105</b>	<b>5.686.559</b>	<b>8.919.230</b>	<b>10.230.798</b>	<b>8.612.017</b>	<b>42.718</b>
<b>Valor por unidade.....</b>						<i>78516</i>	<i>98383</i>	<i>98302</i>	<i>88302</i>	<i>38866</i>



CLASSE III { ARTIGOS MANUFACTURADOS.  
MANUFACTURED ARTICLES.  
ARTICLES MANUFACTURÉS.

ANNOS..... }  
YEARS..... } 1926 a 1930  
ANNÉES..... }

PAÍZES DE PROCEDENCIA e PORTOS DE DESTINO Countries of Consignment and Ports of Destination Pays de Provenance et Ports de Destination	QUANTIDADE QUANTITY QUANTITÉ					VALOR A BORDO NO BRASIL Value C. I. F. Valeur à bord au Brésil				
	1926	1927	1928	1929	1930	1926	1927	1928	1929	1930
						{ Papel. Milréis } Paper. { Papier.				
141 { Carabinas, revólveres, pistolas e outras armas de fogo. Rifles, revolvers, pistols and other firearms. Carabines, fusils, revolvers, pistolets, et autres armes à feu.										
Allemanha.....	1.913	8.661	19.743	38.143	584	48.391	375.473	642.339	1.216.524	10.599
Argentina.....	17	8				256	42			
Austria.....										
Belgica.....	56.265	40.782	80.997	123.681	787	1.157.071	1.345.586	2.272.136	3.414.791	25.186
Estados- Unidos.....	47.553	42.446	47.485	50.029		2.788.374	3.686.614	5.089.122	4.867.375	
França.....	13.787	39.476	41.142	56.320	431	878.139	3.169.637	2.574.301	3.423.053	8.917
Grã-Bretanha.....	7.928	3.859	3.635	1.615	2	273.654	203.955	63.470	85.114	124
Hespanha.....	22.571	2.140	1.682	611	571	1.354.903	190.338	81.912	53.024	57.021
Hollanda.....			4.489					144.556		41
Italia.....	8	584	146	172		742	47.565	13.771	3.986	
Suissa.....	75					1.856				
Syria.....			5					179		
Uruguay.....				141					4.318	
Total em kilog.....	150.117	137.956	199.324	270.712	2.375	6.503.386	9.019.110	10.881.786	13.068.226	101.847
Equivalente em £ esterlinas.....						191,687	219,426	266,988	321,042	2,423
Porto Velho.....	116					6.058				
Manáos.....	42.613	22.000	10.690	13.276	64	921.483	522.197	246.994	300.311	2.151
Pará.....	12.158	7.947	5.539	5.630	14	394.918	311.340	205.262	195.416	251
Maranhão.....	301	530	718	2.453	235	13.269	12.772	17.348	43.669	3.717
Parnahyba.....				268	96				3.805	1.433
Fortaleza.....	87	26	519	1.613		1.900	1.421	14.826	29.538	
Natal.....			54	76	9			2.807	1.423	179
Cabedello.....			36		15			620		197
Recife.....	439	152	2.752	1.185	232	40.551	3.922	8.657	25.755	5.668
Maceió.....			118	103	18			2.288	35.041	277
Bahia.....	452	1.594	4.981	5.669		5.665	106.444	160.633	131.925	
Victoria.....				27					1.775	
Rio de Janeiro.....	51.619	53.556	79.333	97.532	682	2.723.475	3.569.016	3.623.733	4.153.672	58.589
Santos.....	41.614	41.620	79.120	118.444	34	2.366.638	3.976.704	6.025.337	7.256.358	290
Paranaguá.....		3.587	3.181	4.120	635	170.500		131.357	158.055	22.156
Fóz do Iguassú.....	17	8				256	42			
São Francisco.....	8	54	31	65	106	141	1.803	7.874	2.204	2.931
Itajahy.....				324	1				10.605	47
Florianopolis.....		1.404	181	2.294	137		55.489	5.209	84.495	2.207
Rio Grande.....		335	573	1.347			5.746	14.337	41.537	
Pelotas.....		341	1.303	1.559			12.769	50.506	49.561	
Porto Alegre.....	693	4.802	10.068	14.586	8	29.032	268.945	356.911	538.763	97
Sant'Anna do Livramento.....				141					4.318	
Diversos Postos Aduaneiros do Rio G. do Sul.....				15				3.732		
Porto Murtinho.....					89					1.657
Corumbá.....			6						128	
Guajará-Mirim.....			106					3.227		
Total em kilog.....	150.117	137.956	199.324	270.712	2.375	6.503.386	9.019.110	10.881.786	13.068.226	101.847
Valor por unidade.....						43\$322	65\$376	54\$593	48\$273	10\$335
142 { Espadas e outras armas brancas. Swords and other side arms. Epées, sabres et autres armes blanches.										
Allemanha.....	648	579	2.672	1.474	152	31.864	37.657	74.867	50.816	11.965
Belgica.....	33			72	60	1.160			1.830	3.068
França.....	643	1.100	123	87	397	16.493	43.750	6.185	3.211	15.278
Grã-Bretanha.....		150					2.553			
Italia.....	5			5		199		222		
Japão.....			20					1.242		
Syria.....					33					134
Total em kilog.....	1.329	1.829	2.820	1.633	642	49.716	83.960	82.516	55.857	30.445
Equivalente em £ esterlinas.....						1,433	2,040	2\$025	1,574	684
Manáos.....	64	3			2	2.925	87			182
Pará.....	24					1.091				

CLASSE III { ARTIGOS MANUFACTURADOS.  
MANUFACTURED ARTICLES.  
ARTICLES MANUFACTURÉS.

ANNOS..... }  
YEARS..... } 1926 a 1930  
ANNÉES.... }

PAIZES DE PROCEDENCIA e PORTOS DE DESTINO Countries of Consignment and Ports of Destination Pays de Provenance et Ports de Destination	QUANTIDADE QUANTITY QUANTITÉ					VALOR A BORDO NO BRASIL Value C. I. F. Valeur à bord au Brésil				
	1926	1927	1928	1929	1930	1926	1927	1928	1929	1930
<b>142 - Espadas e outras armas brancas (continuação).</b>										
Maranhão.....		150					2.553			
Recife.....	2					31				
Bahia.....	73	3			1	4.298	330			43
Victoria.....				72					1.830	
Rio de Janeiro.....	590	834	573	1.104	432	29.108	50.382	35.811	42.571	25.339
Santos.....	399	654	1.857	37	203	4.638	21.333	4.987	865	4.744
Paranaguá.....		4	360				84	1.004		
Rio Grande.....	5					199				
Pelotas.....			20	61				263	880	
Porto Alegre.....	172	181	10	359	4	7.426	9.191	451	9.711	137
Total em kilog.....	1.329	1.829	2.820	1.633	642	49.716	83.960	82.516	55.857	30.445
Valor por unidade.....						37\$408	45\$904	29\$260	34\$205	47\$422
<b>143 { Polvora. Gunpowder. Poudres.</b>										
Alemanha.....	496	584	3.375	16.165		4.912	14.109	59.112	50.646	
Argentina.....	15					243				4.443
França.....					10.050					
Grã-Bretanha.....	2.054	11.774	11.073	2.760		19.978	218.857	252.402	64.633	
Hollanda.....				10					182	
Suecia.....	20					1.383				
Total em kilog.....	2.585	12.358	14.448	18.935	10.050	26.516	232.966	311.514	115.461	4.443
Equivalente em £ esterlinas.....						792	5.672	7.639	2.856	104
Manãos.....	285					1.038				
Fortaleza.....				1					44	
Rio de Janeiro.....	516	3.647	3.175	16.750	10.050	6.295	71.719	55.238	68.710	4.443
Santos.....	1.769	8.711	11.273	2.184		18.940	161.247	256.276	46.707	
Fóz do Iguassú.....	15					243				
Total em kilog.....	2.585	12.358	14.448	18.935	10.050	26.516	232.966	311.514	115.461	4.443
Valor por unidade.....						10\$844	18\$851	21\$561	6\$097	3442
<b>144 { Não especificados. Unenumerated. Non dénommés.</b>										
Alemanha.....	1.390	325	135	13	156	6.752	1.269	17.306	225	2.847
Belgica.....	304	709		1.068		1.323	8.208		4.593	
Estados- Unidos.....	1	32	33	142		75	4.550	10.106	830	
França.....	2.284	4.058		122	15	16.708	26.559		3.857	62
Grã-Bretanha.....	11		42			750		4.663		
Hespanha.....			551					1.018		
Syria.....		4					168			
Total em kilog.....	3.990	5.128	761	1.345	171	25.608	40.754	33.093	9.505	2.909
Equivalente em £ esterlinas.....						788	991	812	233	69
Manãos.....	2					189				
Pará.....	1					75				
Bahia.....			42					4.663		
Rio de Janeiro.....	9	4.562		112	15	561	30.969		3.784	62
Santos.....	2.668	455	719	1.223	153	18.811	6.537	28.430	5.648	2.804
Paranaguá.....					3					43
Rio Grande.....	1.276					5.595				
Porto Alegre.....	24	111		10		359	3.248		73	
Corumbá.....	10					118				
Total em kilog.....	3.990	5.128	761	1.345	171	25.608	40.754	33.093	9.505	2.905
Valor por unidade.....						6\$418	7\$947	4\$3486	7\$066	17\$011



CLASSE III { ARTIGOS MANUFATURADOS  
MANUFACTURED ARTICLES.  
ARTICLES MANUFACTURÉS.

ANNOS..... } 1926 a 1930  
YEARS..... }  
ANNÉES.... }

PAIZES DE PROCEDENCIA e PORTOS DE DESTINO Countries of Consignment and Ports of Destination Pays de Provenance et Ports de Destination	QUANTIDADE QUANTITY QUANTITÉ					VALOR A BORDO NO BRASIL Value C. I. F. Valeur à bord au Brésil				
	1926	1927	1928	1929	1930	1926	1927	1928	1929	1930
144 A a 144 H { Borracha. Ruber. Caoutchouc.										
Total em kilog.....	3.950.862	5.645.045	5.323.835	6.502.094	3.767.481	37.628.045	52.122.115	45.942.344	52.681.928	31.669.767
Equivalente em £ esterlinas.....						1,101,576	1,267,319	1,127,265	1,293,963	722,794
144 A { Brinquedos. Toys. Jouets.										
Allemanha.....	13.083	13.214	12.727	11.906	10.107	460.447	477.081	439.554	380.460	423.871
Austria.....		2	20		32		44	1.025		1.688
Belgica.....	334			100	200	9.863			2.725	5.616
Estados- Unidos.....	4.265	4.352	3.190	4.481	3.407	159.585	163.664	125.177	191.081	139.106
França.....	6.458	2.635	2.248	2.367	354	107.496	61.003	64.088	44.127	8.561
Grã-Bretanha.....	7.895	6.631	14.705	8.840	10.270	259.905	311.891	556.526	276.559	336.567
Hollanda.....	20					764				
Italia.....		3		15	328		95		821	5.135
Japão.....	716	643	501	1.898	1.165	16.658	15.615	6.923	25.895	10.811
Portugal.....	500					1.852				
Total em kilog.....	33.271	27.480	33.391	29.607	25.863	1.016.570	1.029.393	1.193.293	921.668	931.355
Equivalente em £ esterlinas.....						29,749	25,043	29,256	22,649	20,998
Manãos.....	35	103	197	110	41	1.265	5.149	6.744	3.482	1.762
Pará.....	1.118	191	88	61	127	9.671	7.201	3.047	3.056	2.929
Maranhão.....	35	177	26	29	3	808	6.532	844	1.384	203
Parnahyba.....				25					936	
Fortaleza.....	240	431	178	110	80	9.181	18.035	5.750	4.079	3.628
Natal.....		74	47	55	10		312	2.024	2.016	429
Cabedello.....	3	21	13	145	73	139	1.175	649	7.147	2.926
Recife.....	644	319	117	455	303	26.029	11.993	3.993	12.779	9.185
Maceió.....	37	232	8	56	3	1.423	9.369	305	2.139	142
Aracajú.....	54	18	9	20	91	3.942	959	793	946	4.095
Bahia.....	519	445	486	409	75	12.149	20.568	13.752	12.231	3.236
Victoria.....	6	20	27	48	16	243	1.386	819	1.787	1.088
Rio de Janeiro.....	21.753	15.216	18.686	16.753	14.188	645.695	561.808	679.102	515.849	537.910
Santos.....	7.542	9.069	12.670	10.454	10.409	270.037	346.993	449.630	323.074	348.097
Paranaguá.....	403	217	233	315	175	12.636	10.367	8.381	10.438	6.518
São Francisco.....	5	14	13	18	28	238	914	183	504	999
Itajahy.....				58					657	
Florianopolis.....	9	7		14	12	246	375		630	171
Rio Grande.....	110	18	62	26	9	3.048	964	2.549	785	496
Pelotas.....	86	47	172	20	7	3.699	2.223	5.105	914	226
Porto Alegre.....	672	843	359	426	213	16.121	22.853	9.623	16.835	7.315
Corumbá.....		18					217			
Total em kilog.....	33.271	27.480	33.391	29.607	25.863	1.016.570	1.029.393	1.193.293	921.668	931.355
Valor por unidade.....						30\$554	32\$459	35\$736	31\$130	36\$011
144 B { Calçado. Boots and shoes. Chaussures.										
Allemanha.....	4.425	10.093	14.473	24.982	14.093	64.313	197.855	246.487	424.060	263.251
Austria.....					3					23
Belgica.....				788	63				10.372	993
Canadá.....	648		496			6.878		1.926		
Estados- Unidos.....	10.696	35.575	21.355	46.523	15.769	193.846	685.647	373.714	799.516	178.735
França.....	2.730	3.255	2.686	4.592	3.159	26.024	53.198	45.039	71.123	52.189
Grã-Bretanha.....	85	61	863	4.207	759	1.990	2.011	12.975	51.018	11.782
Hollanda.....				76					2.091	
Italia.....			113					4.079		
Japão.....				2	330				8	1.421
Lettonia.....	25					435				
Tcheco Slovaquia.....										666
União Sul Africana.....					3.393					22.105
Total em kilog.....	18.609	48.984	39.986	81.170	37.607	293.486	938.711	684.220	1.358.188	531.165
Total em £ esterlinas.....						8,526	22,849	16,793	33,368	12,066





IMPORTAÇÃO GERAL DE MERCADORIAS

151

GENERAL IMPORTS OF MERCHANDISE

IMPORTATION GÉNÉRALE DE MARCHANDISES

CLASSE III { ARTIGOS MANUFATURADOS.  
MANUFACTURED ARTICLES.  
ARTICLES MANUFACTURÉS.

ANNOS..... } 1926 a 1930  
YEARS..... }  
ANNÉES.... }

PAIZES DE PROCEDENCIA e PORTOS DE DESTINO Countries of Consignment and Ports of Destination Pays de Provenance et Ports de Destination	QUANTIDADE QUANTITY QUANTITÉ					VALOR A BORDO NO BRASIL Value C. I. F. Valeur à bord au Brésil				
	1926	1927	1928	1929	1930	1926	1927	1928	1929	1930
						{ Papel. Milréis { Paper. { Papier.				
<b>144 C - Camaras de ar para automoveis e capas pro tectoras (continuação).</b>										
Pelotas.....	1.147	5	842	1.300	.....	14.428	43	7.047	13.881	.....
Porto Alegre.....	70.729	153.006	32.540	53.262	11.105	775.761	1.520.717	246.094	418.768	82.694
<b>Total em kilog.....</b>	<b>3.225.702</b>	<b>4.729.945</b>	<b>4.293.888</b>	<b>5.408.482</b>	<b>3.226.260</b>	<b>29.679.340</b>	<b>40.639.002</b>	<b>33.469.642</b>	<b>40.124.284</b>	<b>24.446.069</b>
<b>Valor por unidade.....</b>						<b>9\$200</b>	<b>8\$591</b>	<b>7\$794</b>	<b>7\$418</b>	<b>7\$577</b>
<b>144 D { Borracha em lençól. Sheet. En feuilles.</b>										
Allemanha.....	9.869	7.095	8.985	12.602	6.684	76.649	75.107	102.906	110.030	63.964
Argentina.....	20	.....	.....	48	29	627	.....	.....	249	184
Austria.....	.....	333	.....	118	128	.....	8.553	.....	3.000	2.194
Belgica.....	617	211	5.282	1.648	316	3.888	1.155	56.854	11.105	2.797
Canada.....	2.245	.....	518	3.801	1.011	22.315	.....	5.216	25.207	7.031
Estados- Unidos.....	20.623	22.775	32.996	42.826	33.498	176.204	218.132	293.865	292.574	231.933
França.....	8.998	4.099	6.571	1.962	1.980	50.351	52.010	57.510	30.404	26.361
Grã-Bretanha.....	23.367	26.483	79.233	150.517	32.818	216.225	226.357	661.480	1.022.207	258.242
Hollanda.....	.....	.....	81	151	.....	.....	.....	2.131	1.463	.....
India Inglesa.....	.....	.....	1.255	.....	.....	.....	.....	13.020	.....	.....
Italia.....	899	2.651	3.018	506	193	9.866	14.234	15.848	2.701	2.640
Uruguay.....	.....	97	.....	.....	145	.....	1.444	.....	.....	3.640
<b>Total em kilog.....</b>	<b>66.643</b>	<b>63.744</b>	<b>137.939</b>	<b>214.179</b>	<b>76.802</b>	<b>556.125</b>	<b>596.992</b>	<b>1.208.830</b>	<b>1.498.940</b>	<b>598.986</b>
<b>Equivalente em ££ esterlinas.....</b>						<b>16,351</b>	<b>14,530</b>	<b>29,654</b>	<b>36,809</b>	<b>13,638</b>
Manãos.....	591	345	393	125	250	4.796	2.318	2.923	712	1.410
Pará.....	1.552	1.230	1.965	303	1.368	19.050	17.010	23.420	1.512	9.442
Maranhão.....	14	.....	278	141	.....	97	.....	1.486	976	.....
Parnahyba.....	.....	15	29	6	28	.....	169	86	84	94
Fortaleza.....	10	81	10	40	.....	192	765	119	572	.....
Natel.....	.....	.....	.....	.....	47	.....	.....	.....	.....	302
Cabedello.....	18	.....	153	893	.....	753	.....	1.009	10.976	.....
Recife.....	4.982	2.335	1.833	4.143	3.249	28.981	18.038	21.646	32.703	35.008
Maceió.....	51	389	1.018	912	189	429	2.575	6.494	8.419	1.042
Aracajú.....	.....	580	409	.....	312	.....	5.176	3.601	.....	2.241
Bahia.....	1.325	612	6.825	4.061	436	10.723	5.227	79.015	31.728	6.175
Victoria.....	96	.....	.....	.....	.....	362	.....	.....	.....	.....
Nitheroy.....	.....	.....	.....	.....	52	.....	.....	.....	.....	365
Rio de Janeiro.....	21.834	21.510	75.609	115.166	31.708	213.761	216.178	664.119	793.479	263.391
Santos.....	35.972	35.645	46.281	71.771	35.261	274.244	316.977	369.351	486.964	244.936
Paranaguá.....	7	.....	107	483	364	72	.....	2.550	2.922	2.100
Fóz do Iguassú.....	20	.....	.....	48	29	627	.....	.....	249	184
São Francisco.....	.....	.....	.....	.....	5	.....	.....	.....	.....	65
Itajahy.....	1	.....	.....	.....	6	33	.....	.....	.....	62
Florianopolis.....	.....	410	2	.....	306	.....	3.001	92	.....	2.252
Rio Grande.....	87	118	138	1.844	2.150	658	1.721	2.068	15.174	15.814
Pelotas.....	20	114	543	439	295	443	3.337	6.728	5.736	2.368
Porto Alegre.....	63	360	2.296	13.757	582	904	4.500	24.123	105.710	7.903
Sant'Anna do Livramento.....	.....	.....	.....	47	165	.....	.....	.....	1.024	3.832
<b>Total em kilog.....</b>	<b>66.643</b>	<b>63.744</b>	<b>137.939</b>	<b>214.179</b>	<b>76.802</b>	<b>556.125</b>	<b>596.992</b>	<b>1.208.830</b>	<b>1.498.940</b>	<b>598.986</b>
<b>Valor por unidade.....</b>						<b>8\$344</b>	<b>9\$365</b>	<b>8\$763</b>	<b>6\$998</b>	<b>7\$799</b>
<b>144 H { Gachetas. Gaskets. Garnitures pour joints.</b>										
(1) Allemanha.....	VIDE	902	1.881	1.113	569	VIDE	17.011	25.846	20.587	10.103
Belgica.....	144G	14	65	331	153	144G	409	1.761	2.779	1.645
Estados- Unidos.....	.....	2.114	3.875	3.899	2.578	.....	26.468	49.000	50.596	39.873
França.....	.....	518	25	136	193	.....	7.302	378	1.887	2.104
Grã-Bretanha.....	.....	1.449	1.909	1.914	2.245	.....	21.697	32.053	33.925	31.078
Hollanda.....	.....	144	57	.....	36	.....	1.057	175	.....	360
Italia.....	.....	752	46	16	46	.....	11.017	415	158	392

(1) Até 1926 incluído na classe 144 G.

(1) Included in class 144 G up to the year 1926.

(1) Inclus dans la classe 144 G, jusque 1926.

CLASSE III { ARTIGOS MANUFACTURADOS.  
MANUFACTURED ARTICLES.  
ARTICLES MANUFACTURÉS.

ANNOS..... } 1926 a 1930  
YEARS..... }  
ANNÉES.... }

PAIZES DE PROCEDENCIA e PORTOS DE DESTINO Countries of Consignment and Ports of Destination Pays de Provenance et Ports de Destination	QUANTIDADE QUANTITY QUANTITÉ					VALOR A BORDO NO BRASIL Value C. I. F. Valeur à bord au Brésil				
	1926	1927	1928	1929	1930	19	1927	1928	1929	1930
						Milréis { Papel. Paper. { Papier.				
144 H - Gachetas (continuação).										
Suissa.....	VIDE		4		7	VIDE		247		354
Uruguay.....	144G				25	144G				646
Total em kilog.....		5.893	7.862	7.409	5.852		84.961	109.873	109.932	86.555
Equivalente em £\$ esterlinas.....							2,070	2,698	2,702	2,000
Porto Velho.....	VIDE	97	15		92	VIDE	1.081	250		720
Manãos.....	144G	39	88	65	27	144G	422	222	462	824
Pará.....		87	1.270	136	581		935	13.570	2.125	4.071
Maranhão.....		29	441	126	246		555	8.394	3.620	2.631
Pernambuco.....		47	5	6			1.206	173	88	
Fortaleza.....			13	81	2			340	779	83
Cabedello.....		26	203	72	50		352	3.045	341	1.896
Recife.....		687	365	702	503		7.375	4.877	9.537	6.894
Maceió.....		2	25	102	14		42	378	1.489	403
Aracajú.....					5					47
Bahia.....		116	110	53	1		1.630	2.060	539	41
Rio de Janeiro.....		1.715	3.065	2.639	748		27.243	38.141	48.262	16.183
Santos.....		2.434	1.963	2.856	2.722		35.979	33.895	36.645	36.127
Paranaguá.....		1	5	9			41	165	368	
São Francisco.....			61	83	1			404	365	1
Florianópolis.....		210			13		1.331			263
Rio Grande.....		51	57	40	324		228	173	862	5.543
Pelotas.....		17		62			335		144	
Porto Alegre.....		301	171	294	402		5.488	3.697	3.058	7.353
Sant'Anna do Livramento.....		34	5	83	121		718	89	1.248	3.483
Total em kilog.....		5.893	7.862	7.409	5.852		84.961	109.873	109.932	86.555
Valor por unidade.....							14\$417	13\$975	14\$837	14\$790
144 E { Tubos de borracha. { Hoses. { Tuyaux.										
Allemanha.....	38.093	41.923	39.368	26.822	14.635	390.831	429.577	462.649	290.610	187.481
Argentina.....	24	10	187	93	15	192	83	2.184	907	45
Austria.....					19					138
Belgíca.....	51	43	3.205	2	421	978	333	12.671	85	5.590
Canadá.....	116		432	553	20	431		1.712	1.992	151
Dinamarca.....		11					139			
Estados-Unidos.....	44.684	83.015	92.434	88.529	78.332	413.172	783.954	736.015	724.060	656.594
França.....	1.786	6.356	5.518	5.584	1.300	27.528	89.315	60.384	58.634	20.166
Grã-Bretanha.....	14.527	22.933	14.140	13.829	24.775	92.867	149.867	101.479	99.982	156.521
Hollanda.....		3	1.623	2			95	10.980	42	
Italia.....	9.666	5.142	8.320	5.113	7.431	106.048	68.630	82.119	47.560	60.151
Noruega.....					22					261
Possessões Americanas na America do Norte.....	67					368				
Suissa.....		158	48				1.948	502		
Syria.....	10					81				
Uruguay.....	23	9			2	265	84			41
Total em kilog.....	109.047	159.603	165.275	140.527	126.972	1.032.761	1.524.025	1.470.695	1.223.872	1.087.161
Equivalente em £\$ esterlinas.....						30,768	37,077	36,072	30,060	25,031
Manãos.....	1.268	333	340	165	83	11.942	4.716	3.422	1.869	1.544
Pará.....	882	997	1.592	1.619	1.100	10.991	9.923	15.796	17.464	14.933
Maranhão.....	42	299	696	464	539	422	3.966	7.206	4.861	6.144
Pernambuco.....				17	7				253	19
Fortaleza.....	123	352	228	120	611	701	4.200	2.510	1.428	9.644
Natal.....	166	59	159	120	70	934	375	2.361	1.123	83
Cabedello.....	2	305	168	193	159	33	5.750	1.372	1.400	1.26
Recife.....	3.194	6.968	5.842	5.490	5.385	26.270	81.831	54.684	48.374	42.00
Maceió.....	258	172	734	589	320	2.156	1.761	5.326	5.201	2.76
Aracajú.....	7		54		49	229		1.311		79
Bahia.....	474	1.233	7.298	5.436	3.053	6.268	17.808	70.973	48.959	29.38
Victoria.....	532	513	236	19	113	3.720	5.727	2.941	163	1.37
Nietheroy.....					7					4
Rio de Janeiro.....	52.488	63.640	51.257	39.635	44.597	532.829	604.584	446.919	372.225	441.27
Santos.....	43.430	77.801	91.721	79.354	66.291	367.648	701.591	796.171	643.847	439.56
Paranaguá.....	295	229	211	620	28	3.993	4.171	2.541	9.271	29



CLASSE III { ARTIGOS MANUFACTURADOS.  
MANUFACTURED ARTICLES.  
ARTICLES MANUFACTURÉS.

ANNOS..... } 1926 a 1930  
YEARS..... }  
ANNÉES.... }

PAIZES DE PROCEDENCIA e PORTOS DE DESTINO Countries of Consignment and Ports of Destination Pays de Provenance et Ports de Destination	QUANTIDADE QUANTITY QUANTITÉ					VALOR A BORDO NO BRASIL Value C. I. F. Valeur à bord au Brésil						
	1926	1927	1928	1929	1930	1926	1927	1928	1929	1930	Mitréis { Papel. Paper. Papier.	
<b>144 E - Tubos de borracha (continuação)</b>												
Fóz do Iguaassd.....		10	83	73	15		83	866	658	49		
São Francisco.....	879	124	93	1.395	80	11.181	1.445	1.200	11.622	701		
Itajahy.....	16	94	4		22	74	441	42		220		
Florianopolis.....	53	147	12	25	72	664	1.063	222	538	870		
Rio Grande.....	1.193	2.917	1.192	1.135	973	13.425	36.871	13.813	9.255	8.609		
Pelotas.....	70	505	627	381	757	2.246	7.437	7.959	3.795	4.963		
Porto Alegre.....	3.127	2.860	2.674	3.240	2.565	32.479	29.940	31.625	37.128	28.786		
Sant'Anna do Livramento.....	524	45	45	333	76	4.364	342	860	3.136	905		
Uruguayana.....	24					192						
Corumbá.....			9	104				575	1.304			
<b>Total em kilog.....</b>	<b>109.047</b>	<b>159.603</b>	<b>165.275</b>	<b>140.527</b>	<b>126.972</b>	<b>1.032.761</b>	<b>1.524.025</b>	<b>1.470.695</b>	<b>1.223.872</b>	<b>1.087.167</b>		
<b>Valor por unidade.....</b>						<b>9\$470</b>	<b>9\$548</b>	<b>8\$598</b>	<b>8\$709</b>	<b>8\$568</b>		
<b>144 F { Rodas massiças de borracha para automoveis. Solid rubber tires. Bloes ou bandages pour roues de voitures.</b>												
Allemanha.....	35.479	34.218	28.562	11.867	3.377	130.403	187.412	113.017	49.579	18.226		
Argentina.....				87					447			
Belgica.....	15	18.075	11.845			117	85.881	59.091				
Canadá.....	7.413		4.233	4.750		18.110		10.770	11.672			
Estados-Unidos.....	192.600	169.214	208.979	163.359	48.779	743.704	686.488	743.767	533.053	157.394		
França.....	4.087				179	3.142				756		
Grã-Bretanha.....	25.696	38.585	18.917	17.023	5.964	95.246	187.479	93.993	85.273	27.986		
Italia.....	4.436	3.476	2.675	5.793	3.845	31.213	27.772	14.910	15.571	10.332		
<b>Total em kilog.....</b>	<b>269.726</b>	<b>263.568</b>	<b>275.211</b>	<b>202.879</b>	<b>62.144</b>	<b>1.021.935</b>	<b>1.145.032</b>	<b>1.035.548</b>	<b>695.595</b>	<b>214.694</b>		
<b>Equivalente em £ esterlinas.....</b>						<b>30,225</b>	<b>27,846</b>	<b>25,408</b>	<b>17,091</b>	<b>4,895</b>		
Porto Velho.....	164					1.031						
Manãos.....		187	80				2.535	818				
Pará.....			1.760	200				12.588	1.017			
Fortaleza.....		97					844					
Recife.....	7.765	795	3.994	6.342	10	20.443	3.137	14.203	24.452	653		
Maceió.....		742					5.617					
Bahia.....	285		807	1.569	1.259	2.330		5.877	7.492	7.941		
Rio de Janeiro.....	122.682	90.238	77.005	63.184	13.271	431.533	390.856	305.571	256.640	54.821		
Santos.....	138.273	171.362	191.565	130.735	47.604	561.800	737.237	696.491	402.437	151.279		
Pelotas.....	557	30				4.748	523					
Porto Alegre.....		117		849			4.283		3.557			
<b>Total em kilog.....</b>	<b>269.726</b>	<b>263.568</b>	<b>275.211</b>	<b>202.879</b>	<b>62.144</b>	<b>1.021.935</b>	<b>1.145.032</b>	<b>1.035.548</b>	<b>695.595</b>	<b>214.694</b>		
<b>Valor por unidade.....</b>						<b>3\$788</b>	<b>4\$344</b>	<b>3\$762</b>	<b>3\$428</b>	<b>3\$464</b>		
<b>144 G { Manufacturas de borracha, não especificadas. Manufactures of rubber, unenumerated. Articles de caoutchouc, non dénommés.</b>												
Allemanha.....	43.716	49.894	55.107	62.801	36.500	1.190.142	1.385.527	1.581.190	1.574.793	1.076.702		
Argentina.....	91	6	35	55	150	2.638	271	354	1.228	740		
Austria.....	809	1.026	2.252	1.192	905	9.264	24.322	52.058	28.931	14.452		
Belgica.....	467	793	4.933	2.149	2.254	8.458	8.705	34.126	18.175	16.008		
Canadá.....	4.325	907	9.366	24.607	1.338	23.032	5.614	67.549	182.677	8.203		
Estados-Unidos.....	78.456	184.134	146.261	203.937	96.065	984.363	2.297.437	1.811.557	2.374.955	1.181.071		
França.....	35.122	32.908	39.533	40.032	21.152	686.277	840.362	1.038.920	1.096.852	635.002		
Grã-Bretanha.....	45.852	58.344	83.259	63.962	35.212	779.187	1.144.833	1.440.954	1.038.233	584.388		
Hespanha.....				496					1.505			
Hollanda.....	909	1.244	1.454	430	517	8.926	16.965	9.519	3.174	5.775		
Italia.....	17.120	15.223	25.534	17.512	11.701	319.689	397.310	653.735	414.617	245.242		
Japão.....	300	170		623	18	6.380	4.179		11.402	161		
Noruega.....		43	19				525	47				
Perú.....		11					253					
Polonia.....	432					880						
Portugal.....					1					49		
Suecia.....			102	3				1.690	83			
Suissa.....	246	965	2.314	3	142	7.990	30.712	75.647	173	5.030		

CLASSE III { ARTIGOS MANUFATURADOS.  
MANUFACTURED ARTICLES.  
ARTICLES MANUFACTURÉS.

ANNOS..... }  
YEARS..... } 1926 a 1930  
ANNÉES..... }

PAIZES DE PROCEDENCIA e PORTOS DE DESTINO Countries of Consignment and Ports of Destination Pays de Provenance et Ports de Destination	QUANTIDADE QUANTITY QUANTITÉ					VALOR A BORDO NO BRASIL Value C. I. F. Valeur à bord au Brésil				
	1926	1927	1928	1929	1930	1926	1927	1928	1929	1930
						Milréis { Papel. Paper. Papier.				
144 G - Manufaturas de borracha, não especificadas (continuação).										
Tcheco Slovaquia.....	9		11			303		489		
Uruguay.....	10	160	103	39	26	299	3.984	2.408	2.651	953
Total em kilog.....	227.864	345.828	370.283	417.841	205.981	4.027.828	6.163.999	6.770.243	6.749.449	3.773.776
Equivalente em £ esterlinas.....						119,100	150,013	166,147	165,781	88,129
Porto Velho.....	2	485	40		50	164	5.406	243		454
Manáos.....	1.176	648	904	507	468	23.477	22.689	22.719	12.460	10.551
Pará.....	4.311	3.466	5.086	5.981	4.241	68.657	71.295	79.936	85.608	61.943
Maranhão.....	271	531	2.608	368	928	5.814	20.858	18.947	14.047	10.067
Parnahyba.....	72	21	10	18	48	302	251	86	382	968
Fortaleza.....	1.117	1.443	1.654	1.466	1.331	34.587	42.749	31.390	36.877	30.867
Natal.....	224	44	166	182	269	6.933	3.089	6.655	6.177	6.311
Cabedello.....	151	648	483	107	73	4.107	13.219	9.066	3.287	2.874
Recife.....	11.887	14.703	11.395	9.818	12.788	153.903	184.618	180.866	161.845	108.570
Maceió.....	463	326	539	529	184	10.698	11.906	12.615	13.421	5.435
Penedo.....		78					1.598			
Araçajú.....	140	351	169	219	170	3.816	6.587	5.927	5.665	3.853
Bahia.....	3.879	3.808	3.935	5.287	6.351	77.792	89.213	85.384	73.982	95.057
Victoria.....	181	120	246	959	169	7.981	4.271	8.684	17.764	4.870
Rio de Janeiro.....	90.748	115.623	144.891	112.336	72.430	1.767.269	2.432.729	2.927.643	2.347.440	1.510.177
Santos.....	99.410	188.826	180.920	259.019	98.083	1.553.400	2.847.449	3.010.659	3.593.075	1.690.935
Paranaguá.....	1.661	1.249	557	1.517	1.182	41.350	44.701	19.534	44.884	28.705
Anonina.....			3		8			86		545
Fóz do Iguassú.....	25			20	120	696			369	100
São Francisco.....	234	282	271	251	159	6.661	9.703	4.724	4.780	3.652
Itajahy.....	31	48	122	75	90	239	1.465	2.026	2.518	2.832
Florianopolis.....	331	319	358	425	294	9.633	14.714	3.175	12.441	14.470
Rio Grande.....	3.202	2.324	3.637	6.420	592	51.542	80.369	61.219	48.484	12.562
Pelotas.....	1.457	1.809	2.956	957	937	39.499	52.798	72.658	40.815	29.743
Porto Alegre.....	6.475	8.610	9.071	11.326	4.456	148.590	198.038	192.625	220.147	124.241
Sant'Anna do Livramento.....	270	35	212	35	522	9.521	1.046	4.376	500	11.732
Uruguayana.....	41	31		19	5	1.125	3.238		2.481	371
Corumbá.....	5					72				
Diversos Postos Adurneiros do Rio G. do Sul.....					2					150
Bello Horizonte.....					31					1.741
Total em kilog.....	227.864	345.828	370.283	417.841	205.981	4.027.828	6.163.999	6.770.243	6.749.449	3.773.776
Valor por unidade.....						17\$676	17\$823	18\$283	16\$163	18\$320
146 a 147 { Cabellos, pellos e pennas. Hair, furs and feathers. Cheveux, poils et plumes.										
Total em kilog.....	98.179	85.179	100.302	88.281	48.128	3.153.010	4.171.767	4.297.958	3.350.916	1.866.209
Equivalente em £ esterlinas.....						92,361	101,520	105,466	82\$322	43\$063
146 { Escovas, espenadores, vassouras e pinceis. Brushes, dusters, brooms and pencils. Brosses, plumeaux, balais et pinceaux.										
Allemanha.....	30.060	25.599	34.417	38.285	21.195	962.367	796.323	981.096	1.167.382	625.059
Argentina.....	7	181	31	77	47	67	4.911	340	1.636	908
Austria.....	79	14	85	4		2.001	1.681	3.980	1.554	
Belgica.....	606	756	455	297	386	9.035	18.171	9.950	5.233	9.294
Estados- Unidos.....	4.614	1.906	2.548	2.578	1.268	347.776	65.992	70.807	87.666	40.640
França.....	20.334	12.776	9.666	7.115	3.157	604.933	507.611	299.549	208.265	106.104
Grã-Bretanha.....	6.567	4.703	4.705	4.620	3.401	172.967	137.914	161.475	97.920	75.453
Hollanda.....	422	256	546	227	137	14.867	4.261	7.840	4.327	1.960
Italia.....	519	22	21			3.602	1.731	1.075		
Japão.....	4.075	1.235	283	561	629	99.429	31.319	6.241	9.998	14.745
Portugal.....	707	99	123	229	206	10.824	923	2.368	4.542	997
Suissa.....	87	5	8	275		4.466	213	297	10.498	
Tcheco Slovaquia.....	15					817				
Uruguay.....	78				7	569				231
Total em kilog.....	68.170	47.552	52.888	54.268	30.433	2.233.720	1.571.050	1.545.018	1.599.021	875.391
Equivalente em £ esterlinas.....						65,582	38,186	37,910	39,286	20,151



IMPORTAÇÃO GERAL DE MERCADORIAS

GENERAL IMPORTS OF MERCHANDISE

IMPORTATION GÉNÉRALE DE MARCHANDISES

CLASSE III { ARTIGOS MANUFATURADOS.  
MANUFACTURED ARTICLES.  
ARTICLES MANUFACTURÉS.

ANNOS..... } 1926 a 1930  
YEARS..... }  
ANNÉES.... }

PAIZES DE PROCEDENCIA e PORTOS DE DESTINO Countries of Consignment and Ports of Destination Pays de Provenance et Ports de Destination	QUANTIDADE QUANTITY QUANTITÉ					VALOR A BORDO NO BRASIL Value C. I. F. Valeur à bord au Brésil					
	1926	1927	1928	1929	1930	1926	1927	1928	1929	1930	Milréis { Papel. Paper. Papier.
<b>146 - Escovas, espanadores, vassouras e pinceis (cont. nução).</b>											
Porto Velho.....	11		13		22	592		493		905	
Manáos.....	2.098	868	439	570	317	47.473	22.082	12.084	12.258	9.195	
Pará.....	2.186	500	1.247	1.013	799	55.321	15.654	35.677	29.967	25.611	
Maranhão.....	212	101	476	188	104	7.299	2.875	11.588	6.750	2.493	
Parnahyba.....	59	66	12	204	49	345	1.621	44	1.938	618	
Fortaleza.....	491	165	676	243	167	15.389	3.894	15.617	5.968	5.554	
Natal.....	99	12	93	7	16	1.747	470	2.411	220	1.382	
Cabedello.....	84	167	90	358	6	2.006	4.686	3.875	6.734	281	
Recife.....	4.005	2.413	3.279	2.049	1.887	98.947	60.340	84.223	49.267	48.612	
Maceió.....	698	201	301	1.350	161	16.112	5.998	7.317	10.258	2.225	
Aracajú.....	121	34	32	48	36	3.344	912	940	1.563	1.045	
Bahia.....	2.047	3.154	3.240	2.430	2.129	57.750	79.605	64.698	55.645	51.029	
Victoria.....	21	45	29	61	11	722	1.163	807	1.455	135	
Rio de Janeiro.....	26.665	21.585	20.316	19.480	11.367	880.078	730.612	586.248	595.326	337.443	
Santos.....	20.889	12.115	17.022	18.508	8.941	791.947	447.362	568.194	603.648	265.316	
Paranaguá.....	2.037	1.253	749	972	797	66.604	41.258	24.564	31.500	26.597	
Antonina.....					37					586	
Fóz do Iguassú.....	7	6	10			67	1	42			
São Francisco.....	44	121	91	6	22	1.081	3.891	3.139	174	1.201	
Itajahy.....	52	34	115	42	44	1.846	1.266	3.760	2.607	1.691	
Florianopolis.....	386	343	436	196	154	8.269	7.828	6.673	4.225	1.889	
Rio Grande.....	1.233	1.023	881	1.311	716	30.476	24.068	19.705	31.668	17.467	
Pelotas.....	1.195	485	888	692	500	39.290	15.623	27.337	19.547	13.434	
Porto Alegre.....	3.404	2.825	2.357	4.491	1.908	103.759	98.879	62.942	127.169	57.087	
Sant'Anna do Livramento.....	5	31	62	40	181	200	836	1.428	1.134	2.104	
Uruguayana.....	49				62	1.449				1.491	
Itaqui.....			2	2				41			
Diversos Postos Aduaneiros do Rio G. do Sul.....			32					1.171			
Corumbá.....	72	5				1.607	126				
<b>Total em kilog.....</b>	<b>68.170</b>	<b>47.552</b>	<b>52.888</b>	<b>54.268</b>	<b>30.433</b>	<b>2.233.720</b>	<b>1.571.050</b>	<b>1.545.018</b>	<b>1.599.021</b>	<b>875.391</b>	
<b>Valor por unidade.....</b>						<b>32\$766</b>	<b>33\$038</b>	<b>29\$213</b>	<b>29\$466</b>	<b>28\$764</b>	
<b>146 A { Escovas para dentes. Tooth brushes. Brosses à dents.</b>											
(1)											
Allemanha.....	VIDE	1.060	2.186	2.890	1.187	VIDE	59.957	109.219	161.467	67.263	
Argentina.....	146	18				146	1.088				
Estados- Unidos.....		2.899	4.035	3.347	2.504		363.850	494.788	403.124	374.149	
França.....		4.339	4.941	3.460	1.770		271.385	288.830	208.739	125.180	
Grã-Bretanha.....		244	300	207	238		25.677	27.575	17.917	16.749	
Hollanda.....		139					2.935				
Italia.....		35	68	2			1.051	20.219	85		
Japão.....		1.914	2.059	1.644	784		60.413	63.519	53.669	30.738	
Suissa.....		24					1.377				
<b>Total em kilog.....</b>		<b>10.672</b>	<b>13.589</b>	<b>11.550</b>	<b>6.483</b>		<b>787.733</b>	<b>1.004.150</b>	<b>845.001</b>	<b>614.079</b>	
<b>Equivalente em ££ esterlinas.....</b>							<b>19,167</b>	<b>24,640</b>	<b>20,766</b>	<b>14,168</b>	
Porto Velho.....	VIDE	7				VIDE	523				
Manáos.....	146	208	25	14	14	146	13.130	1.435	828	1.214	
Pará.....		44	68	154	33		3.257	3.484	8.705	2.146	
Maranhão.....		133	35	19	1		5.752	1.930	1.005	43	
Parnahyba.....									167		
Fortaleza.....		24	108	52	68		1.307	4.592	1.975	2.356	
Natal.....			54		1			2.297		132	
Cabedello.....		21	24	3	7		1.474	1.202	215	476	
Recife.....		330	228	186	124		19.090	9.790	9.456	6.409	
Macció.....		29	128	9	7		1.498	7.599	797	643	
Aracajú.....		97	5	37	7		5.469	336	2.493	253	

(1) Até 1926 incluído na classe 146.

(1) Included in class 146 up to the year 1926.

(1) Inclus dans la classe 146, jusque 1926.

CLASSE III { ARTIGOS MANUFATURADOS.  
MANUFACTURED ARTICLES.  
ARTICLES MANUFACTURÉS.

ANNOS..... }  
YEARS..... } 1926 a 1930  
ANNÉES.... }

PAÍSES DE PROCEDENCIA e PORTOS DE DESTINO Countries of Consignments and Ports of Destination Pays de Provenance et Ports de Destination	QUANTIDADE QUANTITY QUANTITÉ					VALOR A BORDO NO BRASIL Value C. I. F. Valeur à bord au Brésil				
	1926	1927	1928	1929	1930	1926	1927	1928	1929	1930
						( Papel. Milréis { Paper. { Papier.				
146A - Escovas para dentes (continuação).										
Bahia.....	VIDE	688	539	160	189	VIDE	42.391	26.608	10.232	9.486
Victoria.....	146	22	5			146	1.168	357		
Rio de Janeiro.....		5.494	8.625	8.175	4.638		404.853	654.391	641.132	481.142
Santos.....		3.241	3.500	2.308	1.252		266.655	274.136	143.193	100.701
Paranaguá.....		6	9	4	5		538	466	335	266
São Francisco.....		16		10			1.006		488	
Itajahy.....		1			26		41			1.179
Florianopolis.....		2	8	8	1		125	584	578	45
Rio Grande.....		19	43	89	48		1.254	2.933	6.370	3.324
Pelotas.....		111	103	102	20		6.722	6.899	7.216	806
Porto Alegre.....		179	82	218	40		11.430	5.111	9.796	3.181
Uruguayana.....					2					260
Total em kilog.....		10.672	13.589	11.550	6.483		787.733	1.004.150	845.001	614.079
Valor por unidade.....							73\$819	73\$894	73\$160	94\$711
147 { Manufacturas não especificadas. { Manufactures, unenumerated. { Articles, non dénommés.										
Allemanha.....	3.673	9.159	4.352	7.350	1.144	99.918	940.993	635.978	236.441	41.969
Argentina.....	89	441	5	4		33.082	76.948	3.881	652	
Austria.....		6	5	50			1.073	373	8.705	
Belgica.....			131	54				3.886	402	
Canadá.....	7					3.853				
Estados-Unidos.....	10.948	4.360	7.630	6.674	7.843	172.849	109.274	139.131	125.337	121.115
França.....	9.949	6.226	6.496	2.689	1.293	438.410	449.560	558.894	318.027	192.646
Grã-Bretanha.....	5.019	6.371	8.153	5.544	832	151.801	197.247	396.800	204.177	18.471
Hespanha.....	126	289				8.605	29.029			
Hollanda.....	13	4		29		961	201		1.760	
Italia.....	66	83	52	67		6.197	8.441	9.765	11.351	
Japão.....			1					82		
Portugal.....	3	15		2		129	166		42	
Suissa.....	116	1			100	3.485	52			2.538
Total em kilog.....	30.009	26.955	33.825	22.463	11.212	919.290	1.812.984	1.748.790	906.894	376.739
Equivalente em ££ esterlinas.....						26,779	44,167	42,916	22,270	8,769
Manãos.....	199	246	2	79		4.505	5.729	254	1.205	45
Pará.....	1.321	1.702	446	1.036	2.048	12.558	21.157	9.608	26.205	19.072
Maranhão.....	560	89	1	56		7.317	4.675	96	759	
Pernambuco.....			215					3.871		
Fortaleza.....	521	261	1.232	727	12	10.493	6.573	30.289	18.529	274
Natal.....					7					142
Cabedello.....	2.891	2.715	9.255	8.418		40.240	56.048	190.218	154.199	
Recife.....	699	1.945	277	395	1.149	15.123	42.139	10.372	14.462	19.953
Maceió.....	495	59	557	206	7	7.710	1.519	8.968	2.805	923
Penedo.....										
Aracajú.....	11					171				
Bahia.....	478	397	74	114	41	12.909	9.473	3.140	6.846	2.988
Victoria.....	1		28	7		126		2.182	90	
Rio de Janeiro.....	6.252	7.831	7.628	5.665	1.386	250.593	512.360	686.664	433.613	178.295
Santos.....	15.761	9.124	12.883	5.543	6.356	544.150	817.611	608.940	222.411	151.888
Paranaguá.....	13	1	140	76		363	129	2.280	2.279	
São Francisco.....	559		12			4.330		170		
Florianopolis.....										
Rio Grande.....	44	2.456	624	7		2.303	264.415	130.553	84	
Pelotas.....		67	1	1			2.810	1	44	
Porto Alegre.....	204	383	450	133	206	6.399	58.012	61.184	23.363	3.159
Uruguayana.....		129					10.334			
Total em kilog.....	30.009	26.955	33.825	22.463	11.212	919.290	1.812.984	1.748.790	906.894	376.739
Valor por unidade.....						80\$633	67\$259	51\$701	40\$372	33\$801



CLASSE III { ARTIGOS MANUFATURADOS.  
MANUFACTURED ARTICLES.  
ARTICLES MANUFACTURÉS.

ANNOS..... } 1926 a 1930  
YEARS..... }  
ANNÉES..... }

PAISES DE PROCEDENCIA e PORTOS DE DESTINO Countries of Consignments and Ports of Destination Pays de Provenance et Ports de Destination	QUANTIDADE QUANTITY QUANTITÉ					VALOR A BORDO NO BRASIL Value C. I. F. Valeur à bord au Brésil				
	1926	1927	1928	1929	1930	1926	1927	1928	1929	1930
						Milréis { Papel. Paper. Papier.				
<b>147 A a 147 E</b> { Canhamo. Hemp. Chanvre.										
Tota em kilog.....	344.602	281.876	452.485	359.017	261.876	1.465.198	2.208.547	2.187.737	2.592.696	2.779.940
Equivalente em ££ esterlinas.....						43,228	53,564	53,681	63,705	61,752
<b>147 A</b> { Alcatifas e tapetes. Tapestr and carpets. Tapis.										
Allemanha.....		191		964	75		2.024		8.673	1.119
Estados-Unidos.....				22					516	
França.....		15			112		136			1.939
Grã-Bretanha.....			373	297				4.790	2.775	
Portugal.....	150					584				
Italia.....				147					1.139	
Suissa.....			126					1.970		
Total em kilog.....	150	206	499	1.430	187	584	2.160	6.760	13.103	3.058
Equivalente em ££ esterlinas.....						18	52	165	322	71
Recife.....		15	16				136	163		
Rio de Janeiro.....	150	155	357	22	112	584	1.747	4.627	516	1.939
Santos.....			126	147	17			1.970	1.139	509
Paranaguá.....		36			58		277			610
Porto Alegre.....				1.261					11.448	
Total em kilog.....	150	206	499	1.430	187	584	2.160	6.760	13.103	3.058
Valor por unidade.....						35893	105485	138547	98162	163522
<b>147 B</b> { Barbante. Twine (packing thread). Ficelle.										
Allemanha.....	49.244	25.953	62.866	43.081	15.836	295.826	251.937	567.998	451.891	217.215
Argentina.....	5.390			358	12	13.142			2.232	47
Austria.....	2.181	1.304	1.154			10.349	9.409	7.374		
Belgica.....	3.895	2.122	300	200	201	9.382	14.375	408	5.056	627
Canada.....			45					343		
Estados-Unidos.....	4.536	19.641	34.069	200		9.219	57.025	78.715	965	
França.....	240	5	212		223	1.560	90	2.525		1.534
Grã-Bretanha.....	27.969	5.270	12.904	7.571	6.995	66.429	33.181	101.203	97.985	81.600
Italia.....	6.288	231	1.007	1.510	281	12.961	3.913	12.634	18.551	3.571
Japão.....								122		
Suissa.....		194		931	114		1.852		9.804	1.324
Teheco Slovaquia.....	2.574			1.277	281	13.521			14.603	4.305
Uruguay.....				13					48	
Total em kilog.....	102.317	54.720	112.557	55.141	23.943	432.389	371.782	771.322	601.135	310.223
Equivalente em ££ esterlinas.....						12,805	9,035	18,929	14,766	7,011
Manáos.....	228	210	1.076	904	288	1.880	2.150	11.650	9.405	3.338
Pará.....	2	6	300	29	247	33	47	408	213	1.246
Maranhão.....	419					904				
Fortaleza.....	66				200	331				2.034
Recife.....	280	240	14		6	1.886	884	168		92
Maceió.....	61					275				
Aracajú.....		30					279			
Bahia.....	382	697		324	304	1.780	3.362		2.810	2.768
Rio de Janeiro.....	16.163	16.124	26.481	17.252	6.935	102.299	155.016	330.323	215.084	88.219
Santos.....	22.210	5.329	9.799	9.060	2.719	94.153	34.999	66.050	74.699	24.299
Paranaguá.....	448	423	322	245	129	4.612	3.806	2.813	3.223	1.482
Antonina.....			100					898		
São Francisco.....	784	580	663	434		4.625	5.602	6.418	4.194	
Florianopolis.....	80	60	223	60		479	457	1.802	450	
Rio Grande.....	36.716	1.672	37.080	4.965	440	77.512	16.668	107.344	52.077	5.941
Pelotas.....		4.695	1.189	1.155	489		15.695	10.969	12.243	5.548
Porto Alegre.....	24.478	24.654	35.205	20.355	11.265	141.620	132.817	231.828	224.505	169.855
Sant'Anna do Livramento.....			105	358	279			651	2.232	1.633

CLASSE III { ARTIGOS MANUFACTURADOS.  
MANUFACTURED ARTICLES.  
ARTICLES MANUFACTURÉS.

ANNOS..... } 1926 a 1930  
YEARS..... }  
ANNÉES..... }

PAISES DE PROCEDENCIA e PORTOS DE DESTINO Countries of Consignments and Ports of Destination Pays de Provenance et Ports de Destination	QUANTIDADE QUANTITY QUANTITÉ					VALOR A BORDO NO BRASIL Value C. I. F. Valeur à bord au Brésil				
	1926	1927	1928	1929	1930	1926	1927	1928	1929	1930
						[ Papel. Milréis } Paper. { Papier.				
<b>147 B - Barbantes (continuação).</b>										
Uruguayana.....					12					47
Corumbá.....					630					3.721
Total em kilog.....	102.317	54.720	112.557	55.141	23.943	432.389	371.782	771.322	601.135	310.223
Valor por unidade.....						4\$225	6\$704	6\$852	10\$901	12\$956
<b>147 C</b> { Cordoalha. Cordage. Cordage.										
Allemanha.....	25.697	7.734	10.424	47.563	8.711	55.247	45.814	40.712	116.034	29.422
Argentina.....	324	102				1.231	295			
Belgica.....	4.982	61.231	116.481	50.325	28.089	10.891	116.112	196.579	75.680	47.696
Estados-Unidos.....	7.884	4.976	20.455	21.066	12.123	25.326	15.010	82.844	73.437	42.280
França.....	3.129	819	1.056		4.500	11.504	3.785	7.429		12.846
Grã-Bretanha.....	96.910	84.098	106.621	78.961	30.275	214.844	232.139	282.358	197.818	90.539
Hollanda.....			234	8.384				698	17.234	
Italia.....		1.159	877	1.058			5.122	6.756	5.776	
Noruega.....		580	1.590		1.519		3.540	10.642		9.012
Portugal.....	50					263				
Suissa.....		59			2		3.612		123	
Uruguay.....	806					215				
Total em kilog.....	139.182	160.758	257.748	207.359	85.217	319.521	425.429	628.018	486.102	231.795
Equivalente em £ esterlinas.....						9,153	10,385	15,411	11,942	5,380
Manãos.....	997		848	2.239	80	3.335		1.870	4.537	294
Pará.....	282	2.057	10.838	4.576	2.881	676	7.470	44.223	11.213	8.697
Maranhão.....	4.241		3.338	4.493		8.694		10.962	13.590	
Parnahyba.....	749		6.469	6.138		2.368		17.790	12.551	
Fortaleza.....			24	1.339				92	2.569	
Cahedello.....	984		1.693	1.174	1.519	3.423		12.422	5.503	9.012
Recife.....	1.049	1.592	4.117	4.658	4.624	4.920	6.247	10.608	10.193	15.242
Macció.....		10		27	5		96		153	2
Aracajú.....	51			6		386			52	
Bahia.....			5.037	1.459	1.914			15.118	3.044	6.329
Victoria.....				298	3.758				242	9.517
Rio de Janeiro.....	90.146	108.269	203.581	136.925	48.952	196.078	272.881	448.120	298.927	112.945
Santos.....	25.416	8.332	19.916	34.062	18.309	55.432	23.449	56.261	92.025	59.358
Paranaguá.....	1.146	38				2.669	441			
São Francisco.....	579		312	299	421	1.914		1.398	1.186	1.809
Itajahy.....		81		102	10		549		623	109
Florianopolis.....			709					3.155		
Rio Grande.....	5.332	35.058	110	7.438	2.388	17.187	92.958	425	20.552	5.531
Pelotas.....	306	332	744		356	2.035	2.790	5.449		2.950
Porto Alegre.....	7.374	4.887	12	2.126		18.958	18.253	125	9.142	
Sant'Anna do Livramento.....	206					215				
Uruguayana.....	324					1.231				
São Borja.....		102					295			
Total em kilog.....	139.182	160.758	257.748	207.359	85.217	319.521	425.429	628.018	486.102	231.795
Valor por unidade.....						2\$295	2\$646	2\$436	2\$344	2\$720
<b>147 E</b> { Tecidos. Hemp fabrics. Tissus de chanvre.										
(1) Allemanha.....	VIDE 147 D	4.037	8.190	4.217	1.900	VIDE 147 D	36.655	70.044	35.620	16.338
Argentina.....			956		286			10.036		2.426
Belgica.....		1.633	2.370	5.225	9.983		17.482	24.257	56.902	104.680
Canadá.....			825	4.208				5.466	26.130	
Estados-Unidos.....		41	4.758	5.033	7.227		173	33.324	29.582	54.963
França.....		9.147	30.885	18.497	32.443		101.550	338.233	224.987	418.226
Grã-Bretanha.....		837	2.393	1.360	20.719		9.409	38.712	20.027	155.616

(1) Até 1926 incluído na classe 147 D.

(1) Included in class 147 D up to the year 1926.

(1) Inclus dans la classe 147 D, jusque 1926.



CLASSE III { ARTIGOS MANUFACTURADOS.  
MANUFACTURED ARTICLES.  
ARTICLES MANUFACTURÉS.

ANNOS..... } 1926 a 1930  
YEARS..... }  
ANNÉES.... }

PAISES DE PROCEDENCIA e PORTOS DE DESTINO Countries of Consignments and Ports of Destination Pays de Provenance et Ports de Destination	QUANTIDADE QUANTITY QUANTITÉ					VALOR A BORDO NO BRASIL Value C. I. F. Valeur à bord au Brésil				
	1926	1927	1928	1929	1930	1926	1927	1928	1929	1930
<b>47 E - Tecidos (continuação).</b>										
Italia.....	VIDE	1.164	16.789	11.860	7.129	VIDE	11.888	120.347	103.178	57.196
Suissa.....	147 D		18			147 D		1.602		
Total em kilog.....		16.859	67.184	50.400	79.687		177.157	642.021	496.426	807.439
Equivalente em ££ esterlinas.....							4,918	15,751	12,195	18,556
Pará.....	VIDE	69	551		7.227	VIDE	1.675	6.227		54.963
Fortaleza.....	147 D		688	2.901	662	147 D		13.623	37.634	13.906
Cabedello.....			1.642					14.219		
Recife.....		5.564	18.371	15.268	19.615		57.885	194.626	187.570	250.639
Maceió.....		412	1.561	73	3.462		5.588	19.223	1.032	38.469
Bahia.....		343		775	14.085		2.560		10.211	173.962
Rio de Janeiro.....		5.181	20.247	15.730	11.964		55.023	187.672	137.773	107.088
Santos.....		5.290	23.168	15.597	22.258		54.421	196.395	119.703	164.888
Paranaguá.....					128					948
Fóz do Iguaçu.....					10					43
Pelotas.....				53					253	
Porto Alegre.....				3	276				250	2.383
Sant'Anna do Livramento.....			956					10.036		
Total em kilog.....		16.859	67.184	50.400	79.687		177.157	642.021	496.426	807.439
Valor por unidade.....							10\$508	9\$556	9\$849	10\$132
<b>47 D</b> { Manufacturas, não especificadas. Manufactures, unenumerated. Articles, non dénommés.										
Allemanha.....	7.940	5.975	2.508	2.928	417	59.001	53.986	23.466	31.103	11.181
Argentina.....	3		31		423	32		1.222		1.300
Austria.....				289					3.223	
Belgica.....	7.805	564				10.317	6.464			
Canadá.....			337					2.495		
China.....					159					920
Estados- Unidos.....	829		44	1.097	228	5.770		937	4.954	2.126
França.....	25.828	3.369	2.136	1.768	1.201	173.147	50.375	23.625	29.582	9.129
Grã-Bretanha.....	2.171	4.170	9.304	1.883	1.322	21.903	30.709	85.073	12.929	7.993
Hespanha.....					1.808					36.503
Hollanda.....	21	104	62	23	27	106	556	143	128	471
Irlanda.....	1.776					19.341				
Italia.....	56.163	34.889		36.660	67.257	348.320	1.079.755		910.797	1.357.802
Suissa.....	417	262	75	39		24.767	10.174	2.655	3.214	
Total em kilog.....	102.953	49.333	14.497	44.687	72.842	712.704	1.232.019	139.616	995.930	1.427.425
Equivalente em ££ esterlinas.....						21,252	29,779	3,425	24,480	30,734
Manãos.....	80	296	95		70	1.100	9.768	431		290
Pará.....	2.506	424	150	425	765	18.410	3.312	1.294	3.138	5.505
Maranhão.....				15	43				92	230
Fortaleza.....	7	15	205		5	35	52	1.790		42
Cabedello.....	671			131		1.672			1.336	
Recife.....	9.365	494	863	76	21	66.296	4.829	5.846	824	138
Maceió.....	2.359		300	104	98	19.586		2.303	1.946	496
Penedo.....		58					1.755			
Aracajú.....		161		40			1.252		383	
Bahia.....	2.643	991	94		139	21.318	3.424	1.093		1.339
Victoria.....	36					134				
Rio de Janeiro.....	57.225	44.278	10.929	40.066	70.374	379.202	1.165.323	108.157	946.184	1.401.404
Santos.....	24.990	2.274	1.155	2.667	763	187.353	39.406	8.735	35.958	14.272
Paranaguá.....	11		1			98		42		
São Francisco.....		303	33				3.558	624		
Rio Grande.....	1.612	5	345	19	97	8.659	42	4.559	169	1.859
Pelotas.....	376		67	60		1.953		868	708	
Porto Alegre.....	1.069	34	260	1.084	44	6.856	298	3.874	5.192	550
Sant'Anna do Livramento.....					23					91
Porto Murinho.....	3					32				
Uruguayana.....					400					1.209
Total em kilog.....	102.953	49.333	14.497	44.687	72.842	712.704	1.232.019	139.616	995.930	1.427.425
Valor por unidade.....						6\$922	24\$973	9\$630	22\$236	19\$596

CLASSE III { ARTIGOS MANUFACTURADOS.  
MANUFACTURED ARTICLES.  
ARTICLES MANUFACTURÉS.

ANNOS..... } 1926 a 1930  
YEARS..... }  
ANNÉES..... }

PAIZES DE PROCEDENCIA e PORTOS DE DESTINO Countries of Consignments and Ports of Destination Pays de Provenance et Ports de Destination	QUANTIDADE QUANTITY QUANTITÉ					VALOR A BORDO NO BRASIL Value C. I. F. Valeur à bord au Brésil				
	1926	1927	1928	1929	1930	1926	1927	1928	1929	1930
148 a 150 { Canna da Índia, bambú, junco, rotim, vime e outros cipós. Cane, bamboo, rattan, and other vines. Canne, roseau, bambou, jonc, rotin, osier, etc										
Total em kilog.....	10.713	10.258	12.303	11.902	8.162	128.243	173.766	216.252	241.460	169.978
Equivalente em ££ esterlinas.....						3,714	4,229	5,307	5,929	3,787
148 { Cestos e balaios. Baskets and hampers. Paniers et corbeilles.										
Allemanha.....	3.581	3.269	5.186	5.355	1.597	65.565	73.902	115.263	101.655	33.804
China.....				58					1.050	
Estados- Unidos.....		1	202		55		1	14.852		1.215
França.....	645	437	466	437	465	6.187	7.068	10.163	7.124	7.370
Grã-Bretanha.....	65	77	7	12	3	1.453	1.648	232	342	129
Hespanha.....			8	30				86	504	
Hollanda.....					17					427
Italia.....				1					43	
Japão.....	174	228	420	136	148	3.949	7.701	9.538	3.356	3.706
Portugal.....	978	112	1.250			2.929	408	2.160		
Possessões Portuguezas na Africa.....			180					977		
Tcheco Slovaquia.....	121					1.830				
Total em kilog.....	5.564	4.124	7.539	6.029	2.285	81.913	90.728	152.294	114.074	46.651
Equivalente em ££ esterlinas.....						2,398	2,210	3,733	2,801	1,066
Manãos.....	131	50	3	1		968	1.034	44	89	
Pará.....	254	154	25	25	47	1.329	1.362	704	421	872
Maranhão.....			8	15				178	422	
Pernahyba.....				6					139	
Fortaleza.....	30	22	2	8	13	580	574	125	220	411
Cabedello.....		6		11			54		210	
Recife.....	516	91	80	349	27	2.624	1.419	1.590	5.210	428
Macció.....	18		31	168		383		352	2.584	
Aracajú.....				1					44	
Bahia.....	27	33	138	70	17	365	391	3.952	1.705	427
Victoria.....					3					125
Rio de Janeiro.....	2.579	1.832	4.697	2.771	1.400	32.368	39.679	66.848	49.775	27.266
Santos.....	1.912	1.550	2.313	2.128	590	40.052	35.971	70.109	41.698	12.610
Paranaguá.....	14	76	19	74	74	381	1.807	637	1.960	1.535
Antonina.....				3					45	
São Francisco.....		1					42			
Itsjshy.....				3	7				84	100
Florianopolis.....	7		4	14		139		95	147	
Rio Grande.....	40	13	3		12	2.014	177	42		33
Pelotas.....	8	64	57	93	3	268	2.144	1.486	2.260	393
Porto Alegre.....	28	232	159	289	92	442	6.074	6.132	7.061	2.137
Total em kilog.....	5.564	4.124	7.539	6.829	2.285	81.913	90.728	152.294	114.074	46.651
Valor por unidade.....						14\$721	22\$000	20\$200	18\$920	20\$410
149 { Moveis. Furniture. Meubles.										
Allemanha.....	484	1.435	1.243	342	5	5.538	24.786	9.005	5.118	5
Argentina.....			21	40				85	210	
Estados- Unidos.....	327	78	124	195	4	3.860	1.751	2.294	4.849	5
França.....	2.447	1.049	654	899	47	20.264	15.825	8.987	15.043	97
Grã-Bretanha.....	63	301	61		169	1.488	10.952	1.541		6.655
Hespanha.....					40					37
Italia.....	150	211		210	2.212	1.830	4.017		1.426	10.85
Possessões Portuguezas na Africa.....			180					977		
Total em kilog.....	3.471	3.074	2.283	1.686	2.477	32.980	57.331	22.889	26.646	18.96
Equivalente em ££ esterlinas.....						926	1,394	562	653	44
Manãos.....		60					1.636			
Pernahyba.....					69					1.30



IMPORTAÇÃO GERAL DE MERCADORIAS

161

GENERAL IMPORTS OF MERCHANDISE

IMPORTATION GÉNÉRALE DE MARCHANDISES

CLASSE III { ARTIGOS MANUFATURADOS.  
MANUFACTURED ARTICLES.  
ARTICLES MANUFACTURÉS.

ANNOS..... }  
YEARS..... } 1926 a 1930  
ANNÉES..... }

PAÍSES DE PROCEDENCIA e PORTOS DE DESTINO Countries of Consignments and Ports of Destination Pays de Provenance et Ports de Destination	QUANTIDADE QUANTITY QUANTITÉ					VALOR A BORDO NO BRASIL Value C. I. F. Valeur à bord au Brésil				
	1926	1927	1928	1929	1930	1926	1927	1928	1929	1930
<b>149 - Moveis (continuação).</b>										
Fortaleza.....		135					1.062			
Natal.....			48					229		
Cabedello.....					5					50
Recife.....	864	162	91	39	15	9.786	2.813	1.723	610	186
Bahia.....	312	165	239	232	24	4.826	1.762	2.244	2.947	744
Rio de Janeiro.....	625	1.736	1.121	730	2.320	6.870	38.124	11.508	15.016	16.249
Santos.....	1.670	709	692	488	40	11.498	11.631	6.580	5.463	378
Paranaguá.....				135					2.175	
Fóz do Iguaçu.....				40					210	
Porto Alegre.....		107	92	22	4		303	605	225	52
<b>Total em kilog.....</b>	<b>3.471</b>	<b>3.074</b>	<b>2.283</b>	<b>1.686</b>	<b>2.477</b>	<b>32.980</b>	<b>57.331</b>	<b>22.889</b>	<b>26.646</b>	<b>18.965</b>
<b>Valor por unidade.....</b>						<b>9\$501</b>	<b>18\$850</b>	<b>10\$025</b>	<b>15\$804</b>	<b>7\$866</b>
{ Manufacturas, não especificadas. 150 { Manufactures, unenumerated. { Articles, non dénommés.										
Allemanha.....	855	799	954	1.189	81	6.053	8.728	12.874	16.375	928
Argentina.....		76					251			
Belgica.....	15	814				39	4.789			
Estados- Unidos.....			443		12			16.914		235
França.....	371	392	416	73	262	3.910	4.318	3.606	850	3.412
Grã-Bretanha.....		566	265		498		6.461	3.004		5.996
Hespanha.....				270	45					335
Italia.....	86			607		234			1.667	
Japão.....	151	43	403	2.048	2.502	1.419	991	4.671	81.533	93.621
Portugal.....	200	378				1.695	169			
<b>Total em kilog.....</b>	<b>1.678</b>	<b>3.060</b>	<b>2.481</b>	<b>4.187</b>	<b>3.400</b>	<b>13.350</b>	<b>25.707</b>	<b>41.069</b>	<b>100.740</b>	<b>104.362</b>
<b>Equivalente me ££ esterlinas.....</b>						<b>390</b>	<b>825</b>	<b>1,007</b>	<b>2,475</b>	<b>2,271</b>
Manãos.....	200	553				1.695	6.762			
Fortaleza.....		35	3				685	71		
Recife.....		74	4				911	133		
Maceió.....		15					222			
Bahia.....	18		7	117		250		162	1.096	
Rio de Janeiro.....	1.165	1.570	1.473	2.750	3.159	9.060	8.577	32.550	92.855	101.852
Santos.....	295	504	844	613	241	2.345	5.875	6.833	4.180	2.510
Paranaguá.....			8					96		
Rio Grande.....		10					251			
Pelotas.....		14	2				110	125		
Porto Alegre.....		209	140	707			2.063	1.099	2.609	
São Borja.....		76					251			
<b>Total em kilog.....</b>	<b>1.678</b>	<b>3.060</b>	<b>2.481</b>	<b>4.187</b>	<b>3.400</b>	<b>13.350</b>	<b>25.707</b>	<b>41.069</b>	<b>100.740</b>	<b>104.362</b>
<b>Valor por unidade.....</b>						<b>7\$955</b>	<b>8\$400</b>	<b>18\$553</b>	<b>24\$080</b>	<b>30\$894</b>
<b>151 a 157 { Carros e outros vehiculos. { Carriages and other vehicles. { Voitures et autres véhicules.</b>										
<b>Total em kilog.....</b>	<b>99.502.694</b>	<b>72.916.540</b>	<b>96.143.052</b>	<b>122.513.145</b>	<b>12.178.000</b>	<b>199.770.202</b>	<b>217.235.985</b>	<b>285.562.647</b>	<b>306.317.864</b>	<b>41.987.522</b>
<b>Equivalente em ££ esterlinas.....</b>						<b>5,881,628</b>	<b>5,283,198</b>	<b>7,007,422</b>	<b>7,523,592</b>	<b>955,077</b>
<b>151 { Automoveis para passageiros. { Motor cars for passengers. { Automobiles pour personnes.</b>										
Allemanha.....	17	96	33	17	4	128.984	1.081.749	259.066	147.292	32.281
Argentina.....	10	9	1	5	5	25.186	56.456	5.052	50.251	29.922
Austria.....		13	1				28.881		7.089	
Belgica.....	8	19	19	10		110.065	301.415	191.953	76.529	
Canadá.....	477	116	12			2.377.340	990.722	89.009		
Chile.....				1					10.170	
Estados- Unidos.....	24.705	15.753	27.641	28.992	1.363	91.473.263	93.537.464	142.738.398	127.185.507	9.954.686
França.....	258	209	58	151	47	2.030.939	2.545.748	777.740	1.501.152	547.857
Grã-Bretanha.....	83	158	50	22	19	1.670.829	5.883.832	966.914	602.730	200.065
Hespanha.....	2		1			32.135		44.943		

CLASSE III { ARTIGOS MANUFATURADOS.  
MANUFACTURED ARTICLES.  
ARTICLES MANUFACTURÉS.

ANNOS..... } 1926 a 1930  
YEARS..... }  
ANNÉES..... }

PAISES DE PROCEDENCIA e PORTOS DE DESTINO Countries of Consignments and Ports of Destination Pays de Provenance et Ports de Destination	QUANTIDADE QUANTITY QUANTITÉ					VALOR A BORDO NO BRASIL Value C. I. F. Valeur à bord au Brésil				
	1926	1927	1928	1929	1930	1926	1927	1928	1929	1930
						( Papel. Milrês { Paper. { Papier.				
<b>151 - Automoveis para passageiro (continuação).</b>										
Hollanda.....		1		1			9.902		8.421	
Itália.....	407	137	76	193	245	4.316.712	2.210.196	818.565	1.141.977	1.172.802
Portugal.....	4	2	5	4	4	32.212	19.154	42.731	39.519	46.814
Possessões Britannicas na America do Norte...	1					2.388				
Suecia.....				1					18.458	
Suissa.....		3	3				127.451	57.995		
Uruguay.....	20	7	6	2	1	137.255	46.339	37.496	7.598	21.525
<b>Total por unidade.....</b>	<b>25.992</b>	<b>16.523</b>	<b>27.906</b>	<b>29.399</b>	<b>1.688</b>	<b>102.337.308</b>	<b>106.839.309</b>	<b>146.036.951</b>	<b>130.789.334</b>	<b>12.005.952</b>
<b>Equivalente em £ esterlinas.....</b>						<b>3,024,119</b>	<b>2,598,440</b>	<b>3,583,748</b>	<b>3,212,266</b>	<b>275,814</b>
Manãos.....	47	8	10	38	3	320.935	57.993	46.832	202.861	11.214
Pará.....	77	39	57	36	18	374.595	241.933	396.321	234.494	163.286
Maranhão.....	72	31	30	14	3	278.929	251.207	145.767	71.759	30.682
Parnahyba.....	5	27	29	27		38.117	150.771	131.718	130.040	
Fortaleza.....	79	14	71	129	6	628.238	106.309	394.740	902.731	38.432
Natal.....	20	2	1	6	7	116.310	20.581	5.337	32.382	418.732
Cabedello.....			12	17				74.363	106.010	
Recife.....	1.621	694	1.315	1.740	42	4.888.249	3.404.709	6.132.500	7.769.966	861.403
Maceió.....	14	21	29	33		77.363	142.148	177.525	198.061	
Bahia.....	333	379	387	236	8	1.806.866	2.359.391	2.215.663	1.394.546	49.750
Victoria.....	2		16	9		19.650		195.224	84.518	
Rio de Janeiro.....	1.364	920	3.181	3.489	201	10.607.420	14.285.200	20.057.680	16.886.215	2.702.780
Santos.....	19.020	13.566	21.636	22.700	1.343	72.409.330	81.149.497	109.870.714	96.783.866	7.358.152
Paranaguá.....	99	56	54	55	16	543.219	443.413	402.545	455.458	122.601
Fóz do Iguassú.....					1					2.830
São Francisco.....	5	3		1		20.124	13.142		18.131	
Itajahy.....			1					3.814		
Florianopolis.....			1					12.916		
Rio Grande.....	2.386	78	225	50	5	6.512.873	626.703	1.558.750	448.931	31.136
Pelotas.....	99	153	135	181		591.942	1.196.034	899.984	1.196.344	
Porto Alegre.....	724	522	712	635	32	3.016.137	2.358.853	3.293.363	3.862.860	198.894
Jaguarão.....	2	1				1.974	3.084			
Sant'Anna do Livramento.....	12		2		1	56.880		15.125		5.680
Quarahy.....	1	1	1	1		3.424	1.483	1.792	1.496	
Uruguayana.....	6	1			1	9.573	3.655			2.977
Itaqui.....		1					2.037			
São Borja.....	3	5				8.687	18.134			
Diversos Postos Aduaneiros do Rio G. do Sul..	1	1	1	1	1	6.473	3.032	4.278	2.563	7.403
Corumbá.....				1					6.102	
<b>Total por unidade.....</b>	<b>25.992</b>	<b>16.523</b>	<b>27.906</b>	<b>29.399</b>	<b>1.688</b>	<b>102.337.308</b>	<b>106.839.309</b>	<b>146.036.951</b>	<b>130.789.334</b>	<b>12.005.952</b>
<b>Valor por unidade.....</b>						<b>3,611,056</b>	<b>6,466,096</b>	<b>5,233,173</b>	<b>4,448,768</b>	<b>7,112,530</b>
<b>151 A { Automoveis de carga. { Motor trucks. { Automobiles pour marchandises.</b>										
Allemanha.....	62	110	76	44	16	1.482.967	2.720.653	1.463.713	388.733	182.881
Argentina.....	1	1		3	1	21.462	5.555		7.099	40.407
Austria.....		5					9.135			
Belgica.....	4	14	4	1		39.461	199.483	25.778	6.601	
Canada.....	1					9.343				
Estados-Unidos.....	6.600	12.710	17.130	24.271	185	19.946.210	45.560.248	74.728.686	93.489.943	2.085.391
Finlandia.....	1					13.514				
França.....	48	25	6	3	1	405.707	249.342	110.736	24.961	9.699
Grã-Bretanha.....	79	126	198	128	28	1.005.334	1.675.651	2.420.941	1.498.304	506.782
Italia.....	76	26	50	50	13	607.312	361.553	765.547	294.022	73.930
Suissa.....	78	47	55	26	14	1.820.272	822.038	975.259	703.284	242.612
Uruguay.....	12	4	2	3		54.336	27.453	12.263	39.792	
<b>Total por unidade.....</b>	<b>6.962</b>	<b>13.068</b>	<b>17.521</b>	<b>24.529</b>	<b>258</b>	<b>25.405.918</b>	<b>51.631.111</b>	<b>80.502.923</b>	<b>96.452.739</b>	<b>3.141.702</b>
<b>Equivalente em £ esterlinas.....</b>						<b>750,651</b>	<b>1,266,648</b>	<b>1,975,466</b>	<b>2,369,364</b>	<b>72,445</b>
Manãos.....	9	5	7	5		55.343	12.287	21.512	24.328	
Pará.....	32	44	30	31	12	59.285	109.067	144.921	136.746	64.476



IMPORTAÇÃO GERAL DE MERCADORIAS

168

GENERAL IMPORTS OF MERCHANDISE

IMPORTATION GÉNÉRALE DE MARCHANDISES

CLASSE III { ARTIGOS MANUFACTURADOS.  
MANUFACTURED ARTICLES.  
ARTICLES MANUFACTURÉS.

ANNOS..... }  
YEARS..... } 1926 a 1930  
ANNÉES.... }

PAÍSES DE PROCEDENCIA e PORTOS DE DESTINO Countries of Consignments and Ports of Destination Pays de Provenance et Ports de Destination	QUANTIDADE QUANTITY QUANTITÉ					VALOR A BORDO NO BRASIL Value C. I. F. Valeur à bord au Brésil				
	1926	1927	1928	1929	1930	1926	1927	1928	1929	1930
<b>51 A - Automoveis de carga. (continuação).</b>										
Maranhão.....	28	3	9	23	64.018	25.314	37.651	89.455		
Parnahyba.....	1	13	13	22	7.305	31.211	54.029	101.825		
Fortaleza.....	29	5	39	62	211.626	38.327	283.766	379.963	15.617	
Natal.....	4			36	30.655			329.124	14.989	
Cabedello.....			24	40			192.143	344.652		
Recife.....	379	461	554	736	794.926	1.930.276	2.457.427	3.444.261	19.554	
Maceió.....			15	14			126.976	130.625	41.215	
Aracaju.....		2	3	5			16.964	47.264		
Bahia.....	115	92	113	159	4	259.026	539.072	643.823	1.798.459	43.937
Victoria.....	3				1	78.580				31.569
Rio de Janeiro.....	282	262	1.520	2.557	53	3.219.840	3.899.317	12.491.964	10.787.391	823.921
Santos.....	5.626	11.540	14.930	20.639	176	18.930.121	42.928.430	62.407.269	77.284.672	2.038.105
Paranaguá.....	7	6	4	15	3	60.353	110.631	41.628	190.456	26.710
Fóz do Iguassú.....	1	1				21.462	5.555			
Rio Grande.....	212	1	31	12		611.804	61.252	240.114	78.675	
Pelotas.....	3	7	3			34.272	119.172	23.356		
Porto Alegre.....	227	625	224	170	4	956.482	1.803.184	1.301.236	1.277.744	21.580
Sant'Anna do Livramento.....		1	2				1.052	12.263		
Uruguayana.....				1					2.665	
Diversos Postos Aduaneiros do Rio G. do Sul.....	4			2		10.820			4.434	
<b>Total em kilog.....</b>	<b>6.962</b>	<b>13.068</b>	<b>17.521</b>	<b>24.529</b>	<b>258</b>	<b>25.405.918</b>	<b>51.631.111</b>	<b>80.502.923</b>	<b>96.452.739</b>	<b>3.141.702</b>
<b>Valor por unidade.....</b>						<b>3.649\$226</b>	<b>3.950\$967</b>	<b>4.594\$663</b>	<b>3.932\$192</b>	<b>12.177\$139</b>
{ Accessorios para automoveis (exclusive pneumat. cos e rodas massicas.) 12 { Accessories for motor cars (not included inner and solid tires). Accessoires d'automobiles (non compris les pneu- matiques et les bandages).										
Allemanha.....	44.196	84.991	180.157	56.507	33.297	541.113	640.646	667.347	638.022	393.861
Argentina.....	977	2.186	3.929	11.342	2.579	7.594	19.010	27.387	57.101	12.922
Austria.....	16					316				
Belgica.....	9.538	2.559	8.479	5.943	1.877	33.568	16.738	28.095	27.849	19.323
Chils.....			326		1.960			1.019		9.737
Canadá.....	23.951	291	1.173	6.083	606	117.823	1.999	11.018	12.492	7.251
Dinamarca.....	32.484	9.517	199	189	45	67.991	58.068	2.935	1.953	645
Estados Unidos.....	5.368.172	4.770.812	6.141.854	6.609.796	2.457.060	22.070.287	23.499.230	28.907.390	30.174.430	11.479.185
França.....	37.910	22.321	20.432	30.893	14.451	211.002	220.011	148.161	246.949	134.013
Grã-Bretanha.....	83.422	95.117	82.726	91.436	86.248	740.906	1.315.057	828.039	1.096.408	1.202.210
Hespanha.....				5	881				284	5.155
Hollanda.....			42	111	1.778			204	8.788	13.549
Italia.....	57.206	12.760	16.808	41.798	46.261	461.739	195.678	141.423	292.415	254.083
Japão.....			66	59	2.932			3.749	4.556	41.313
Portugal.....			295					1.304		
Possessões Inglesas na America Central.....					58					3.409
Suecia.....	5	1.318	1.655	47		440	6.814	5.295	1.749	
Suissa.....	29.394	27.070	34.440	40.082	19.639	201.078	238.000	207.532	281.453	159.056
Tcheco Slovaquia.....				207					3.789	
Uruguay.....	43	175	3.016	494	83	717	11.199	13.411	1.870	1.440
<b>Total em kilog.....</b>	<b>5.687.314</b>	<b>5.029.117</b>	<b>6.495.597</b>	<b>6.894.992</b>	<b>2.669.755</b>	<b>24.454.574</b>	<b>23.222.500</b>	<b>30.994.279</b>	<b>32.850.108</b>	<b>13.737.157</b>
<b>Equivalente em £ esterlinas.....</b>						<b>720.085</b>	<b>637.656</b>	<b>760.508</b>	<b>806.979</b>	<b>313.639</b>
Porto Velho.....		900					5.051			
Manãos.....	5.321	7.992	1.255	1.700	834	43.044	61.104	12.454	22.363	9.537
Pará.....	7.237	12.319	8.938	8.855	10.150	76.701	78.141	50.235	52.739	66.364
Maranhão.....	2.219	2.775	552	871	1.659	14.137	20.591	1.829	5.747	9.598
Parnahyba.....	968	1.170	431	99	555	14.167	12.023	3.952	2.689	4.675
Fortaleza.....	18.287	7.087	12.383	26.799	12.724	135.970	66.589	87.840	188.303	57.608
Natal.....	164	304	159	7.304	5.478	2.293	2.072	2.359	23.857	49.998
Cabedello.....	6.480	372	656	19.210	12.419	36.983	7.078	6.157	49.676	39.076
Recife.....	349.400	348.341	263.445	493.681	153.966	1.182.199	1.277.794	938.854	1.129.899	493.628
Maceió.....	1.860	3.728	8.691	23.443	11.606	19.219	34.619	42.486	78.490	32.476
Aracaju.....		35	413	796			455	3.718	2.800	
Bahia.....	18.802	24.036	43.930	28.535	5.353	111.485	169.971	258.419	170.437	55.489
Victoria.....	88	1.044	547	761	547	1.650	5.925	3.567	9.171	4.665
Rio de Janeiro.....	606.142	1.002.538	1.332.065	1.132.431	516.581	4.061.088	5.362.646	5.843.419	5.256.221	3.278.840
Santos.....	4.286.214	3.138.502	4.388.244	4.592.228	1.764.560	17.120.464	16.972.532	21.934.479	22.940.781	8.908.343
Paranaguá.....	2.078	5.035	7.449	10.670	6.266	21.502	42.288	68.430	87.185	35.285
Antonina.....					852					6.469



CLASSE III { ARTIGOS MANUFATURADOS.  
MANUFACTURED ARTICLES.  
ARTICLES MANUFACTURÉS.

ANNOS..... } 1926 a 1930  
YEARS..... }  
ANNÉES.... }

PAIZES DE PROCEDENCIA e PORTOS DE DESTINO Countries of Consignments and Ports of Destination Pays de Provenance et Ports de Destination	QUANTIDADE QUANTITY QUANTITÉ					VALOR A BORDO NO BRASIL Value C. I. F. Valeur à bord au Brésil				
	1926	1927	1928	1929	1930	1926	1927	1928	1929	1930
<b>152 - Accessorios para automoveis, exclusive pneumáticos e rodas massiças (continuação).</b>										
Fóz do Iguassú.....	215	41	2.317	321	307	3.402	622	17.020	2.328	1.64
São Francisco.....	3.705	3.201	3.958	4.347	150	18.157	15.944	13.771	17.044	2.46
Florianopolis.....	1.565	3.093	1.839	2.599	503	4.350	17.185	10.022	4.969	5.76
Rio Grande.....	137.091	6.332	10.572	20.564	6.020	387.531	65.822	72.352	75.555	15.32
Pelotas.....	14.753	9.671	12.943	9.216	1.088	112.457	99.369	117.608	75.387	3.11
Porto Alegre.....	224.725	450.519	394.795	600.562	157.132	1.087.775	1.894.319	1.505.184	2.654.137	647.50
Jaguarão.....		75					10.254			
Sant'Anna do Livramento.....		7	15				46	124		1.67
Bello Horizonte.....					929					7.61
<b>Total em kilog.....</b>	<b>5.687.314</b>	<b>5.029.117</b>	<b>6.495.597</b>	<b>6.894.992</b>	<b>2.669.755</b>	<b>24.454.574</b>	<b>26.222.500</b>	<b>30.994.279</b>	<b>32.850.108</b>	<b>13.737.15</b>
<b>Valor por unidade.....</b>						<b>4\$299</b>	<b>5\$214</b>	<b>4\$771</b>	<b>4\$764</b>	<b>5\$14</b>
<b>153 { Bicycletas. Bicycles. Bicyclettes.</b>										
Allemanha.....	34.050	41.322	71.722	72.104	56.981	258.337	306.413	447.299	416.209	252.04
Belgica.....	381	161	819	20.636	18.641	3.726	1.565	7.344	52.592	53.96
Estados- Unidos.....	4.145	2.216	2.357	5.188	892	37.698	33.039	15.960	59.544	11.03
França.....	26.123	18.614	39.858	45.922	12.805	129.504	119.255	203.950	195.026	56.03
Grã-Bretanha.....	36.649	29.861	83.978	49.963	9.776	221.174	187.637	351.833	182.456	57.89
Hollande.....				3.286	978				12.293	1.94
Italia.....	55.360	47.242	63.604	56.362	12.298	346.982	338.425	301.740	247.579	50.92
Japão.....	72			66		226			887	
Suecia.....	50	49	115	32		704	818	1.856	742	
Suissa.....		17	29				341	486		
Uruguay.....		300					3.803			
<b>Total em kilog.....</b>	<b>156.830</b>	<b>139.782</b>	<b>262.542</b>	<b>253.559</b>	<b>112.371</b>	<b>998.351</b>	<b>991.296</b>	<b>1.330.468</b>	<b>1.167.348</b>	<b>483.56</b>
<b>Equivalente em ££ esterlinaa.....</b>						<b>29,250</b>	<b>24,117</b>	<b>52,642</b>	<b>28,669</b>	<b>11,08</b>
Manãos.....	532	1.068	77	42	175	6.276	13.854	1.023	328	1.98
Pará.....	1.752	3.178	2.562	1.386	505	15.073	41.389	27.500	12.994	4.76
Maranhão.....	63		37	80	2	775		247	929	4
Parnahyba.....	254	121	201	697	117	2.513	1.769	2.836	7.949	1.18
Fortaleza.....	1.514	1.050	1.034	87	578	14.843	15.662	13.486	2.074	8.34
Natal.....		35		127			1.857		1.878	
Cabedello.....	80	64	103	155	111	896	884	1.624	1.386	2.33
Recife.....	2.934	3.439	1.956	1.987	1.135	33.950	45.817	18.790	20.786	7.84
Macció.....	1.310	1.112	664	120	29	14.668	17.220	7.254	1.501	30
Aracajú.....				90					1.003	
Bahia.....	408	5.758	6.914	2.200	1.187	3.936	38.469	38.789	13.239	8.47
Victoria.....	997	2.857	1.018	606	152	11.663	28.530	10.414	5.186	1.22
Rio de Janeiro.....	41.251	30.985	60.755	84.558	64.727	214.258	186.455	322.482	342.179	228.14
Santos.....	83.552	73.829	164.213	134.665	28.236	492.849	459.683	684.821	534.973	113.63
Paranaguá.....	5.975	4.845	8.073	8.566	1.618	45.563	44.355	72.743	63.758	9.84
Antonina.....				872	430				7.696	3.79
São Francisco.....	7.297	5.465	5.317	4.042	2.694	59.511	43.633	44.379	31.375	17.94
Itajahy.....	514	674	2.338	2.017	4.364	5.056	6.555	22.369	20.383	24.59
Florianopolis.....	3.009	1.600	2.178	3.136	2.240	26.362	13.617	18.748	22.274	18.19
Rio Grande.....	517	981	1.182	1.374	653	6.205	11.537	13.090	14.054	6.40
Pelotas.....	816	262	727	570	60	8.209	3.234	7.332	6.307	1.09
Porto Alegre.....	3.915	2.019	3.174	6.182	3.358	34.518	12.384	22.205	55.096	23.48
Corumbá.....	140	440	19			1.227	5.092	336		
<b>Total em kilog.....</b>	<b>156.830</b>	<b>139.782</b>	<b>262.542</b>	<b>253.559</b>	<b>112.371</b>	<b>998.351</b>	<b>991.296</b>	<b>1.330.468</b>	<b>1.167.348</b>	<b>483.56</b>
<b>Valor por unidade.....</b>						<b>6\$365</b>	<b>7\$091</b>	<b>5\$067</b>	<b>4\$603</b>	<b>4\$30</b>
<b>154 { Carros para estradaa de ferro. Railway cars and wagons. Wagons de chemin de fer.</b>										
Allemanha.....	2.813.998	1.054.718	454.842	414.873	202.807	6.947.601	2.237.419	485.737	522.627	689.83
Belgica.....	28.476.678	6.918.022	6.224.583	4.094.036	2.565.112	28.040.810	7.707.177	6.226.562	3.700.352	2.884.04
Estados- Unidos.....	1.123.311	2.829.083	1.898.258	11.233.761	297.858	2.136.834	6.031.831	8.619.930	25.161.108	390.63
França.....	3.959.966	141.279	266.115	227.999		3.674.963	165.765	231.664	203.161	
Grã-Bretanha.....	3.403.519	3.844.485	1.533.936	2.296.088	2.239.885	3.086.816	8.729.269	5.503.409	5.478.757	5.992.51



CLASSE III { ARTIGOS MANUFACTURADOS.  
MANUFACTURED ARTICLES.  
ARTICLES MANUFACTURÉS.

ANNOS..... } 1926 a 1930  
YEARS..... }  
ANNÉES..... }

PAÍSES DE PROCEDENCIA e PORTOS DE DESTINO Countries of Consignments and Ports of Destination Pays de Provenance et Ports de Destination	QUANTIDADE QUANTITY QUANTITÉ					VALOR A BORDO NO BRASIL Value C. I. F. Valeur à bord au Brésil				
	1926	1927	1928	1929	1930	1926	1927	1928	1929	1930
						Milréis { Papel. Paper. Papier.				
<b>54 - Carros para estradas de ferro (continuação).</b>										
Hollanda.....	191.917	92.568	109.353	309.187	17.922	198.557	121.181	105.412	383.233	36.713
Italia.....	584					3.015				
<b>Total em kilog.....</b>	<b>39.969.973</b>	<b>14.880.155</b>	<b>10.487.087</b>	<b>18.575.944</b>	<b>5.323.584</b>	<b>44.079.596</b>	<b>24.992.642</b>	<b>21.172.714</b>	<b>35.449.238</b>	<b>9.993.744</b>
<b>Equivalente em ££ esterlinas.....</b>						<b>1,283,743</b>	<b>606,847</b>	<b>519,463</b>	<b>870,137</b>	<b>222,088</b>
Pará.....			4.092	27.083				12.492	128.680	
Maranhão.....	38.211		3.330			137.335		3.141		
Parnahyba.....	75.567					320.448				
Fortaleza.....	315.918			469.600		1.551.915			354.730	
Natal.....	49.287					93.921				
Cabedello.....	105.135	16.969		382	10.826	118.816	28.555		610	17.542
Recife.....	1.444.446	218.874	1.189.474	1.788.435	221.049	1.400.582	276.049	1.291.807	4.244.527	400.578
Maceió.....	9.780	33.409	6.629	49.788		6.963	37.792	7.741	36.397	
Aracajú.....	2.398	47.186	350			5.067	57.148	683		
Bahia.....	770.017	683.623	25.139	164.349	86.868	1.192.205	964.183	19.312	166.790	115.866
Victoria.....	329.297					499.625				
Rio de Janeiro.....	9.210.618	5.878.072	6.691.756	1.608.919	569.017	15.342.181	13.199.036	11.610.069	12.258.478	1.226.272
Santos.....	21.375.999	7.685.040	2.307.714	13.833.404	2.528.582	17.990.677	9.807.344	7.359.851	17.509.455	5.978.130
Paranaguá.....	1.616			24.291		1.717			20.502	
São Francisco.....	1.410.291	280.588	249.538	191.875		1.089.985	577.087	834.909	205.406	
Rio Grande.....	4.735.453	32.224	4.295	417.338	1.907.242	4.087.377	41.896	18.661	523.239	2.255.356
Pelotas.....	95.940					240.782				
Porto Alegre.....		4.170	4.770	480			3.552	14.048	424	
<b>Total em kilog.....</b>	<b>39.969.973</b>	<b>14.880.155</b>	<b>10.487.087</b>	<b>18.575.944</b>	<b>5.323.584</b>	<b>44.079.596</b>	<b>24.992.642</b>	<b>21.172.714</b>	<b>35.449.238</b>	<b>9.993.744</b>
<b>Valor por unidade.....</b>						<b>1\$102</b>	<b>1\$679</b>	<b>2\$018</b>	<b>1\$908</b>	<b>1\$877</b>
<b>55 { Motocicletas. Motocycles. Motocycles.</b>										
Allemanha.....	1.862	1.660	22.021	18.323	5.385	25.107	35.161	316.325	247.483	82.163
Argentina.....			344					2.037		
Belgica.....	842		2.202	1.637	3.091	3.958		22.883	20.582	36.600
Dinamarca.....		282					5.601			
Estados-Unidos.....	31.064	38.602	83.185	55.410	28.290	362.908	502.674	1.010.649	670.313	336.917
França.....	2.364	8.288	3.890	2.067	3.874	20.865	98.185	55.018	23.731	46.334
Grã-Bretanha.....	8.699	5.771	10.437	13.050	14.703	138.016	115.688	157.357	198.715	210.134
Italia.....	5.310	3.468	2.317	2.489	414	64.429	56.803	41.289	38.863	6.522
Portugal.....	338					415				
Suecia.....				563	80				10.363	1.228
Suissa.....		181	343	61	442		3.868	4.318	1.179	6.517
Uruguay.....		50					1.144			
<b>Total em kilog.....</b>	<b>50.479</b>	<b>58.302</b>	<b>124.739</b>	<b>93.600</b>	<b>56.279</b>	<b>620.698</b>	<b>819.124</b>	<b>1.609.876</b>	<b>1.211.229</b>	<b>726.415</b>
<b>Equivalente em ££ esterlinas.....</b>						<b>18,324</b>	<b>19,932</b>	<b>39,495</b>	<b>29,755</b>	<b>16,675</b>
Manãos.....		534	366	570	4		9.093	6.430	7.264	211
Pará.....	189	1.041	2.701	740	258	2.499	15.089	35.747	10.765	4.277
Parnahyba.....		318	170				5.257	2.624		
Fortaleza.....	43	262	2.057	1.758		896	5.065	24.707	21.787	
Cabedello.....		110					732			
Recife.....	5.947	14.451	17.881	4.853	970	79.929	194.056	211.894	70.926	13.459
Maceió.....	402	1.282	2.306	3.594		5.149	20.660	35.347	50.179	
Aracajú.....	204	232	396	578		2.484	4.299	6.565	8.647	
Bahia.....	853	775	2.697	4.463	745	10.993	31.063	35.435	59.103	13.399
Victoria.....	60	1.022	103	119		747	20.480	2.084	1.950	
Rio de Janeiro.....	23.321	22.440	47.241	39.637	34.133	274.149	290.884	619.994	490.053	430.213
Santos.....	17.894	14.542	46.830	34.987	16.176	221.387	197.641	601.209	461.702	212.849
Paranaguá.....	400	405	172		417	5.237	8.014	2.268		6.009
Antonina.....	166	265			1.195	3.152	4.342			13.950
São Francisco.....	222				657	1.328				7.340

CLASSE III { ARTIGOS MANUFACTURADOS.  
MANUFACTURED ARTICLES.  
ARTICLES MANUFACTURÉS.

ANNOS..... } 1926 a 1930  
YEARS..... }  
ANNÉES..... }

PAÍZES DE PROCEDENCIA e PORTOS DE DESTINO Countries of Consignments and Ports of Destination Pays de Provenance et Ports de Destination	QUANTIDADE QUANTITY QUANTITÉ					VALOR A BORDO NO BRASIL Value C. I. F. Valeur à bord au Brésil					
	1926	1927	1928	1929	1930	1926	1927	1928	1929	1930	Milréis { Papel. Paper. Papier.
155 - Motocicletas (continuação).											
Itajahy.....			69	98	135				978	1.709	2.59
Florianopolis.....			305	4	475			4.654	123	6.57	
Rio Grande.....	103	308	18	237	276	1.373	5.099	209	3.376	3.75	
Pelotas.....	199	173	17		375	2.501	3.766	290		3.58	
Porto Alegre.....	476	92	1.410	1.962	463	8.874	2.435	19.441	23.645	8.19	
Corumbá.....		50					1.144				
Total em kilog.....	50.479	58.302	124.739	93.600	56.279	620.698	819.124	1.609.876	1.211.229	726.41	
Valor por unidade.....						128296	142049	128905	128940	12890	
157 { Não especificados. Unenumerated. Non dénommés.											
Allemanha.....	64.676	352.758	740.480	765.711	180.987	173.311	628.727	1.196.387	753.995	319.73	
Argentina.....			3.994	11.477	3.316			7.393	25.174	5.90	
Austria.....	11					270					
Belgica.....	67.852	141.560	80.527	186.625	49.193	98.693	465.021	262.240	331.904	64.16	
Canadá.....	185.379	455.423	285.967		36.267	451.032	1.262.060	716.231		104.61	
Dinamarca.....				289					1.421		
Estados- Unidos.....	252.177	225.659	342.262	819.711	396.784	594.433	589.174	811.268	4.107.931	734.40	
França.....	43.643	134.181	41.475	141.499	147.469	97.566	527.859	114.341	177.782	194.07	
Grã-Bretanha.....	102.139	206.068	214.204	843.405	151.853	441.479	1.706.344	643.254	2.165.816	473.13	
Hollanda.....	240	348.274	157.624	765.515	778	709	446.273	147.257	812.050	1.67	
Italia.....	4.549	8.184	415	1.805	257	9.706	47.610	2.001	9.297	1.55	
Luxemburgo.....	3.513					1.569					
Portugal.....	150		90	122		587		244	529		
Possessões Francezas na África.....				1.000					2.168		
Suecia.....				38	102				723	33	
Suissa.....	749	4.506	4.809	1.353		2.202	22.322	14.078	9.078		
Uruguay.....	1.020	12.071	240			2.200	44.613	742			
Total em kilog.....	726.098	1.888.684	1.872.087	3.538.550	968.011	1.873.757	5.740.003	3.915.436	8.397.868	1.898.98	
Equivalente em £ esterlinas.....						55,456	139,668	96,110	206,422	43,83	
Porto Velho.....			91	149				869	2.097		
Manáos.....	5.489	3.455	483	2.067	231	13.393	11.395	982	6.733	6.08	
Pará.....	11.610	35.943	3.167	1.990	38.649	25.320	325.543	12.194	4.258	177.91	
Maranhão.....	18.714	962	4.618	775	4.810	85.528	1.822	9.857	7.071	30.87	
Fortaleza.....	3.996	3.475	48	179	569	59.524	4.034	107	1.091	3.99	
Natal.....		279	408	45.920	465		2.116	4.941	53.986	2.87	
Cabedello.....	563		44.807	64.141	325	2.155		80.312	91.693	2.46	
Recife.....	61.438	141.854	534.512	1.377.429	462.704	98.412	182.402	546.417	1.703.217	434.14	
Maceió.....	4.190	1.195	22.670	180.977		14.122	2.291	26.034	167.423		
Aracajú.....		1.469		418			5.461		2.138		
Bahia.....	20.782	94.159	76.277	29.233	6.901	68.715	179.061	132.391	129.489	53.54	
Victoria.....		9.279	1.843	325			35.699	39.538	2.326		
Rio de Janeiro.....	159.528	701.017	367.840	343.769	202.422	471.800	2.371.162	707.597	571.578	418.82	
Santos.....	405.403	745.588	636.937	837.182	192.752	966.419	2.010.297	1.797.350	2.078.259	656.77	
Paranáguá.....	1.423	340	158	15.048	14.375	3.640	941	949	10.947	16.58	
Fóz do Igussú.....				8.177	2.916				22.386	4.96	
São Francisco.....		159	109	9.593	93		811	1.422	24.250	57	
Itajahy.....		72		224	79		279		3.207	80	
Florianopolis.....	271	1.573	470	835	203	561	5.725	1.205	2.498	46	
Rio Grande.....	10.352	3.418	71.400	2.521	32.090	26.730	19.489	103.739	14.584	67.87	
Pelotas.....	10.280	34.803	52.591	1.481	166	16.085	181.672	208.707	10.148	1.14	
Porto Alegre.....	11.029	109.573	53.418	616.117	7.861	19.153	399.666	240.083	3.488.489	18.77	
Jaguarão.....	400	71				892	137				
Sant'Anna do Livramento.....	620		240			1.308		742			
Uruguayana.....					400					34	
Total em kilog.....	726.098	1.888.684	1.872.087	3.538.550	968.011	1.873.757	5.740.003	3.915.436	8.397.868	1.898.98	
Valor por unidade.....						28580	32039	28016	23575	189	



CLASSE III { ARTIGOS MANUFATURADOS.  
MANUFACTURED ARTICLES.  
ARTICLES MANUFACTURÉS.

ANNOS..... } 1926 a 1930  
YEARS..... }  
ANNÉES.... }

PAIZES DE PROCEDENCIA e PORTOS DE DESTINO Countries of Consignments and Ports of Destination Pays de Provenance et Ports de Destination	QUANTIDADE QUANTITY QUANTITÉ					VALOR A BORDO NO BRASIL Value C. I. F. Valeur à bord au Brésil				
	1926	1927	1928	1929	1930	1926	1927	1928	1929	1930
158 a 162 { Chumbo, estanho, zinco e suas ligas. Lead, tin, zinc and alloys. Plomb, étain, zinc et alliages.										
Total em kilog.....	409.173	330.061	602.643	391.544	178.449	2.465.968	3.433.488	5.292.313	2.820.257	1.631.869
Equivalente em ££ esterlinas.....						73,269	83,483	129,891	69,295	36,737
158 { Canos de chumbo. Lead pipes. Tuyaux de plomb.										
Allemanha.....	34.728	4.605	78.601	43.333	5.218	80.067	11.585	232.440	80.785	15.026
Argentina.....	228	130	165	100	65	331	208	405	212	150
Belgica.....	14.173	1.018	7.840	521	435	16.999	1.658	16.515	573	1.333
Estados- Unidos.....	958	377	1.873	7.901	2.264	1.896	1.004	7.790	13.154	4.156
França.....	2.052	3.829	5.821	6.390	2.313	3.523	8.443	11.661	9.170	3.211
Grã-Bretanha.....	23.164	23.362	49.790	16.362	5.751	40.543	39.233	59.487	24.669	7.324
Hespanha.....				1.000					1.627	
Italia.....	877	1.039	116	50		3.675	2.788	343	203	
Suecia.....				445					2.910	
Total em kilog.....	76.180	34.360	144.206	76.102	16.046	147.034	64.919	328.641	133.303	31.200
Equivalente em ££ esterlinas.....						4,466	1,587	8,065	3,277	720
Manãos.....	1.091				60	1.990				455
Pará.....	6.977	2.141	378		532	13.373	5.290	565		1.193
Maranhão.....			249	143				340	355	
Fortaleza.....	47	802				80	1.588			
Recife.....	258	190	1.492	1.124	1.841	1.065	658	3.475	2.046	3.732
Maceió.....		64					195			
Bahia.....	11.780	22.073	15.348	17.608	7.159	19.214	35.024	28.123	28.180	9.638
Victoria.....	4.655		42			16.831		134		
Rio de Janeiro.....	16.753	862	79.636	39.143	754	34.792	2.509	233.209	68.925	3.508
Santos.....	1.632	5.198	25.006	15.063	4.278	5.937	12.816	34.756	24.025	6.908
Paranaguá.....	874			55	251	3.672			217	971
Fóz do Iguaçu.....	98		150	100	65	246		347	212	150
São Francisco.....	334	2.012		550		680	2.637		919	
Itajahy.....		104	162		160		731		993	979
Florianopolis.....	38	66	113	253		180	269	203	1.012	
Rio Grande.....	3.996			754		7.968			2.897	
Pelotas.....			20.956					24.744		
Porto Alegre.....	27.517	718	659	1.309	946	40.921	2.994	1.694	4.515	3.666
Uruguayana.....	130	100	15			85	126	58		
Itaqui.....		30					82			
Total em kilog.....	76.180	34.360	144.206	76.102	16.046	147.034	64.919	328.641	133.303	31.200
Valor por unidade.....						18930	18889	28278	18761	18944
159 { Typos para typographia. Printer's type. Caractères typographiques.										
Allemanha.....	170.767	88.124	193.145	209.215	46.324	1.076.750	750.185	1.547.448	1.704.484	445.796
Argentina.....	973	1.777				15.492	38.920			
Belgica.....				300					1.017	
Estados- Unidos.....	1.046	643	531	1.125	517	14.287	10.317	9.011	14.724	23.160
França.....	2.698	1.181	604	85	21	22.765	10.875	7.124	6.700	2.555
Grã-Bretanha.....	913	45	1.552	2.041		8.872	2.636	12.060	13.057	
Hespanha.....	1.957					8.809				
Hollanda.....	8.429	3.537	1.172	19		51.714	24.912	10.178	1.970	
Italia.....	26.007	5.451	11.562	2.135	2.948	144.740	57.448	129.523	24.970	32.314
Japão.....		928	627	4.625			5.823	5.194	23.113	
Portugal.....		2.450	1.500				3.352	1.708		
Suissa.....					1					48
Syria.....	100		56			852		653		
Uruguay.....		89	67				987	1.144		
Total em kilog.....	212.890	104.225	210.816	219.545	49.811	1.344.281	905.455	1.724.043	1.790.035	503.873
Equivalente em ££ esterlinas.....						40,148	22,018	42,317	43,983	11,874

CLASSE III { ARTIGOS MANUFACTURADOS.  
MANUFACTURED ARTICLES.  
ARTICLES MANUFACTURÉS.

ANNOS..... } 1926 a 1930  
YEARS..... }  
ANNÉES.... }

PAIZES DE PROCEDENCIA e PORTOS DE DESTINO Countries of Consignments and Ports of Destination Pays de Provenance et Ports de Destination	QUANTIDADE QUANTITY QUANTITÉ					VALOR A BORDO NO BRASIL Value C. I. F. Valeur à bord au Brésil				
	1926	1927	1928	1929	1930	1926	1927	1928	1929	1930
<b>159 - Tipos para typographia (continuação).</b>										
Manãos.....	1.536	234	354	254	102	17.969	983	4.361	2.103	1.662
Pará.....	810	1.108	1.074	691	222	8.810	13.814	12.325	7.011	3.437
Maranhão.....	561	145	486	428	13	5.572	1.890	4.476	6.182	241
Fortaleza.....	260		1.289	452	484	3.869		11.151	6.305	7.490
Natal.....					1.047					10.782
Cabedello.....				24					260	
Recife.....	4.289	9.911	26.425	10.855	1.305	31.588	76.081	222.281	87.257	13.459
Maceió.....		70	167	48	1		1.011	2.526	813	48
Bahia.....	1.900	5.256	8.630	11.740	3.781	9.903	48.457	69.923	84.011	28.874
Victoria.....		92					1.269			
Rio de Janeiro.....	131.624	39.709	96.168	86.316	22.147	778.125	312.927	745.264	675.267	236.887
Santos.....	66.198	39.568	72.645	95.580	18.349	431.738	347.979	607.199	756.561	170.136
Paranaguá.....	529	68	342	869	1.040	4.147	1.233	4.711	11.547	10.169
São Francisco.....		240					2.981			
Itajahy.....		723		6	1		6.360		661	1
Florianopolis.....		977		194	114		8.579		1.790	515
Rio Grande.....	1.328	659	11	33	2	14.509	10.462	44	703	48
Pelotas.....		26	767	118		8.834	386	7.291	2.370	
Porto Alegre.....	2.877	5.439	2.458	11.937	1.203	29.217	71.043	32.491	147.194	20.074
Total em kilog.....	212.890	104.225	210.816	219.545	49.811	1.344.281	905.455	1.724.043	1.790.035	503.873
Valor por unidade.....						6\$314	8\$687	8\$177	8\$153	10\$116
<b>160</b> { Manufacturas, não especificadas de chumbo e suas ligas. Manufactures of lead and its alloys, unenumerated. Articles en plomb et alliage, non dénommés.										
Allemanha.....	15.675	16.784	14.821	11.761	6.458	86.613	84.546	96.991	89.789	72.261
Argentina.....	28	10	98	160		313	60	252	300	
Austria.....	875	21				3.956	337			
Belgica.....	600	1.211		680	616	1.071	1.810		2.002	3.366
Canadá.....	7					1				
Estados- Unidos.....	1.894	3.076	5.892	4.704	3.565	11.751	13.500	43.958	47.164	22.322
França.....	618	2.295	777	473	2.446	6.769	6.618	7.979	3.795	12.975
Grã-Bretanha.....	7.795	13.086	21.377	13.874	4.691	31.696	45.955	88.687	42.004	16.878
Hespanha.....				120					870	
Hollanda.....				89	1.888				418	16.049
Italia.....	2.005	73.165	122.069	722	52.738	9.770	1.266.155	2.069.225	6.675	543.175
Japão.....			104	10				1.628	130	
Polonia.....	104					119				
Portugal.....	26		1	1		75		1	10	
Suissa.....			13					108		
Syria.....	15					92				
Tcheco Slovaquia.....	163					1.195				
Total em kilog.....	29.805	109.648	165.152	32.594	72.402	153.421	1.418.981	2.308.829	193.157	687.026
Equivalente em ££ esterlinas.....						4,511	34,486	56,666	4,745	15,076
Manãos.....	162	12	112	215	71	1.583	168	717	1.940	353
Pará.....	764	1.330	260	255	581	9.892	8.182	2.651	1.627	4.916
Maranhão.....	128		415	64	226	808		1.616	2.655	678
Pernahyba.....				5					42	
Fortaleza.....	230	690		43	629	2.672	1.900		408	6.799
Natal.....		250	8	4			475	3	46	
Cabedello.....	4.005		214			8.160		977		
Recife.....	1.336	1.776	1.845	453	402	12.493	6.202	11.221	8.839	5.935
Maceió.....	336	5	534	134	212	2.061	181	5.759	919	1.704
Aracajú.....	102	429	13	82		282	1.146	208	1.040	
Bahia.....	1.881	3.886	774	1.940	1.359	8.370	10.907	6.254	10.541	6.524
Victoria.....	68	5	129	66		818	48	1.045	2.822	
Rio de Janeiro.....	15.993	90.123	143.669	18.321	59.528	79.905	1.327.698	2.178.141	89.437	595.711
Santos.....	2.344	7.058	6.428	7.179	6.612	16.537	41.460	33.703	46.508	41.933
Paranaguá.....	500	1.113	639	720	1.433	2.701	9.116	4.571	8.321	11.610
Antonina.....		16			15		98			96
Póz do Iguassú.....			98	160				252	300	
São Francisco.....			89	61				1.223	691	
Itajahy.....				22	125				277	721
Florianopolis.....	52	2	50	104	66	180	129	186	202	3.371
Rio Grande.....	217	1.457	7.161	23	314	1.237	2.981	45.895	212	1.231
Pelotas.....	24	20	173	203	61	282	190	2.274	1.244	1.134



CLASSE III { ARTIGOS MANUFACTURADOS.  
MANUFACTURED ARTICLES.  
ARTICLES MANUFACTURÉS.

ANNOS..... } 1926 a 1930  
YEARS..... }  
ANNÉES.... }

PAÍSES DE PROCEDENCIA e PORTOS DE DESTINO Countries of Consignments and Ports of Destination Pays de Provenance et Ports de Destination	QUANTIDADE QUANTITY QUANTITÉ					VALOR A BORDO NO BRASIL Value C. I. F. Valeur à bord au Brésil				
	1926	1927	1928	1929	1930	1926	1927	1928	1929	1930
<b>60 - Manufaturas, não especificadas, de chumbo e suas ligas (continuação).</b>										
Porto Alegre.....	1.663	1.466	2.468	2.537	480	5.435	8.040	11.739	15.044	3.848
Sant'Anna do Livramento.....		10	73	3			60	394	42	
Nietheroy.....					288					424
Total em kilog.....	29.805	109.648	165.512	32.594	72.402	153.421	1.418.981	2.308.829	193.157	687.026
Valor por unidade.....						5\$147	12\$941	13\$980	5\$926	9\$480
<b>61 { Manufaturas de estanho e suas ligas. Manufactures of tin and its alloys. Articles d'étain et alliages.</b>										
Allemanha.....	26.010	29.935	27.794	27.000	8.007	351.576	382.790	402.916	372.086	131.030
Argentina.....		80	75				1.242	816		
Austria.....		15	23	8			954	651	84	
Belgica.....	2.253		222			5.738		2.699		
Estados- Unidos.....	6.918	8.669	8.561	7.001	5.456	122.696	177.294	151.891	98.128	86.021
França.....	5.943	5.573	5.708	2.909	1.475	58.117	119.830	54.358	28.123	17.310
Grã-Bretanha.....	2.133	1.290	3.723	493	175	30.551	7.820	54.654	10.787	4.039
Hespanha.....	239	10	15	40		1.430	217	84	513	
Hollanda.....	33	4.230	2.574	3.063	847	157	22.533	15.319	10.989	5.969
Italia.....	4.231	1.253	2.514	1.281	686	49.548	6.829	23.198	7.655	5.727
Japão.....	35	31	52	56	69		702	449	749	938
Portugal.....			28		17			94		174
Suécia.....				5					406	
Suissa.....	904	177	25			4.086	2.284	134		
Teheco Slovaquia.....	162					1.097				
Uruguay.....					30					1.480
Total em kilog.....	48.861	51.263	51.314	41.856	16.762	625.698	722.242	707.563	529.464	252.688
Equivalente em £ esterlinas.....						18,460	17,582	17,365	13,007	5,825
Manãos.....	1.132	56	144	208	7	8.693	1.504	2.340	3.369	174
Pará.....	2.113	2.744	1.907	1.054	489	29.209	61.454	44.395	24.597	7.922
Maranhão.....	716	271	699	442	240	7.219	7.612	7.604	9.179	2.448
Parnahyba.....	19		26	50	11	102		127	881	136
Fortaleza.....	235	74	203	195	32	3.176	1.355	2.116	2.707	235
Natal.....		19	24	53	27		305	554	846	538
Cabedello.....	465	72	135	5	76	5.080	1.186	2.304	83	1.271
Recife.....	897	1.291	1.430	2.145	289	17.194	17.305	25.553	35.149	7.235
Maceió.....	64	51	96	229	33	1.771	2.570	1.699	3.840	666
Aracajú.....	219	62	16	43	16	3.123	1.866	731	1.125	684
Bahia.....	1.731	1.809	3.574	2.294	274	27.250	32.700	59.140	36.978	7.184
Victoria.....	3		30	46	18	37		1.653	732	345
Nietheroy.....					202					1.845
Rio de Janeiro.....	25.296	28.057	35.223	20.812	9.282	288.246	346.514	301.792	248.624	135.615
Santos.....	11.099	10.779	13.655	9.138	4.052	174.873	180.701	194.656	97.835	54.758
Paranaguá.....	690	1.734	387	328	205	19.066	9.338	8.869	4.871	3.290
Antonina.....			24					492		
São Francisco.....	188	88	191	130	38	1.264	1.109	3.842	1.877	647
Florianopolis.....	87	100	43	121	28	841	1.305	604	2.115	461
Rio Grande.....	236	432	492	311	121	3.104	7.411	8.461	5.042	2.527
Pelotas.....	855	765	1.540	1.380	97	8.354	9.446	13.466	13.115	1.829
Porto Alegre.....	2.786	2.786	1.475	2.769	1.147	27.096	38.168	27.165	35.897	20.985
Jaguarão.....					30					1.480
Sant'Anna do Livramento.....		73		103	37		393		602	10
Diversos Postos Aduaneiros do Rio G. do Sul.....					11					223
Total em kilog.....	48.861	51.263	51.314	41.856	16.762	625.698	722.242	707.563	529.464	252.688
Valor por unidade.....						12\$805	14\$088	13\$788	12\$649	15\$075
<b>62 { Manufaturas de zinco e suas ligas. Manufactures of zinc and its alloys. Articles de zinc et alliages.</b>										
Allemanha.....	12.948	7.426	11.154	10.489	14.491	84.130	90.283	130.227	122.680	104.649
Argentina.....	54	292		25	18	192	931		691	95
Austria.....	3.122	8.619	1.347	838	897	11.940	179.192	10.445	6.436	13.458
Belgica.....	1.686	2.900	527	3.809	1.353	7.083	5.037	3.190	5.976	2.618
Estados- Unidos.....	6.736	810	6.318	604	2.571	18.402	4.270	17.432	3.085	11.460

CLASSE III { ARTIGOS MANUFATURADOS.  
MANUFACTURED ARTICLES.  
ARTICLES MANUFACTURÉS.

ANNOS..... } 1926 a 1930  
YEARS..... }  
ANNÉES.... }

PAIZES DE PROCEDENCIA e PORTOS DE DESTINO Countries of Consignments and Ports of Destination Pays de Provenance et Ports de Destination	QUANTIDADE QUANTITY QUANTITÉ					VALOR A BORDO NO BRASIL Value C. I. F. Valeur à bord au Brésil					
	1926	1927	1928	1929	1930	1926	1927	1928	1929	1930	( Papel. Milréis { Paper. { Papier.
<b>162 - Manufaturas de zinco e suas ligas (continuação).</b>											
França.....	3.214	2.212	5.345	4.040	1.617	26.411	25.874	42.207	26.543	12.714	
Grã-Bretanha.....	13.293	8.179	6.343	1.168	2.109	44.135	15.825	16.982	3.587	7.614	
Hollanda.....	46	80	104		6	274	252	467		151	
Italia.....	158					897					
Japão.....		6	9	474	366		50	87	5.300	4.321	
Portugal.....	14		8			192		2.200			
Suecia.....	10					159					
Tcheco Slovaquia.....	103	41				1.573	177				
Uruguay.....	53					146					
<b>Total em kilog.....</b>	<b>41.437</b>	<b>30.565</b>	<b>31.155</b>	<b>21.447</b>	<b>23.428</b>	<b>195.534</b>	<b>321.891</b>	<b>223.237</b>	<b>174.298</b>	<b>157.082</b>	
<b>Equivalente em ££ esterlinas.....</b>						<b>5,689</b>	<b>7,836</b>	<b>5,478</b>	<b>4,288</b>	<b>3,544</b>	
Porto Velho.....	1.941		1.242			12.362		3.835			
Manãos.....	573	192	36	5	20	3.743	3.125	456	93	281	
Pará.....	323	420	213	34	1.327	2.868	5.717	2.704	709	5.903	
Maranhão.....	309	84	131	54	17	1.207	1.079	1.519	1.292	170	
Parnahyba.....			29	1				391	172		
Fortaleza.....	83	3	58	52	1.074	1.236	87	699	681	12.941	
Natal.....		41	4	17			1.289	82	177		
Cabedello.....	51	14	26	82		354	138	388	1.779		
Recife.....	4.559	1.428	938	387	611	15.953	5.917	9.943	4.961	4.200	
Maceió.....	7.078	37	157	91	59	22.064	581	1.599	1.492	951	
Aracajú.....	5	17	6		14	31	180	125		181	
Bahia.....	897	973	671	1.211	271	7.246	13.391	8.804	10.380	4.330	
Victoria.....	34			8	26	282			88	421	
Rio de Janeiro.....	14.355	15.406	16.187	7.067	15.608	70.082	217.080	91.004	53.770	86.641	
Santos.....	4.571	4.927	8.486	9.004	2.754	34.881	51.370	76.480	66.838	22.791	
Paranaguá.....	217	240	295	414	220	2.357	2.618	4.124	5.611	3.601	
Póz do Iguassú.....	54				18	192				91	
São Francisco.....	28	35	91	28	15	319	461	254	582	281	
Itajahy.....			7	3	4			85	43		
Florianopolis.....	48	17	234	101	117	516	460	2.451	2.584	3.101	
Rio Grande.....	113	1.129	202	52	922	1.455	2.978	2.392	776	6.221	
Pelotas.....	273	99	1.424	1.362	43	2.141	1.042	6.973	4.587	541	
Porto Alegre.....	5.872	5.503	696	1.474	308	16.099	14.378	8.555	17.683	4.361	
Sant'Anna do Livramento.....	53					146					
Corumbá.....			22					374			
<b>Total em kilog.....</b>	<b>41.437</b>	<b>30.565</b>	<b>31.155</b>	<b>21.447</b>	<b>23.428</b>	<b>195.534</b>	<b>321.891</b>	<b>223.237</b>	<b>174.298</b>	<b>157.082</b>	
<b>Valor por unidade.....</b>						<b>4\$718</b>	<b>11\$531</b>	<b>7\$166</b>	<b>3\$126</b>	<b>6\$701</b>	
<b>163 a 172 { Cobre e suas ligas. Copper and alloys. Cuivre et alliages.</b>											
<b>Total em kilog.....</b>	<b>4.699.028</b>	<b>6.633.972</b>	<b>5.262.699</b>	<b>7.907.929</b>	<b>5.597.381</b>	<b>23.965.478</b>	<b>34.673.698</b>	<b>30.011.702</b>	<b>39.233.838</b>	<b>26.564.321</b>	
<b>Equivalente em ££ esterlinas.....</b>						<b>707,433</b>	<b>843,429</b>	<b>736,454</b>	<b>963,980</b>	<b>609,991</b>	
<b>163 { Alfinetes. Pins. Epingles.</b>											
Allemanha.....	1.059	3.259	2.555	2.375	1.097	11.670	25.924	27.595	29.928	11.041	
Estados- Unidos.....	105	87	36	114	80	3.273	2.395	364	2.075	2.900	
França.....	1.042	862	1.107	758	364	8.662	12.716	12.534	7.905	7.241	
Grã-Bretanha.....	1.505	1.027	1.352	858	953	15.500	12.136	17.430	10.607	14.811	
Italia.....				80	50				1.235	611	
Tcheco Slovaquia.....	60			260	43	1.143			1.980	1.721	
<b>Total em kilog.....</b>	<b>3.771</b>	<b>5.235</b>	<b>5.050</b>	<b>4.445</b>	<b>2.587</b>	<b>40.248</b>	<b>53.171</b>	<b>57.923</b>	<b>53.730</b>	<b>38.333</b>	
<b>Equivalente em ££ esterlinas.....</b>						<b>1,223</b>	<b>1,292</b>	<b>1,422</b>	<b>1,318</b>	<b>870</b>	
Manãos.....	110		41	8	5	1.279		631	136	91	
Pará.....	46	9	63	64	9	502	112	982	1.771	110	
Maranhão.....	89	56	121	183	60	919	779	1.506	2.687	1.751	
Parnahyba.....	1					34					
Fortaleza.....	28	103	2	12	1	362	551	8	936		



CLASSE III { ARTIGOS MANUFACTURADOS.  
MANUFACTURED ARTICLES.  
ARTICLES MANUFACTURÉS.

ANNOS..... }  
YEARS..... } 1926 a 1930  
ANNÉES.... }

PAIZES DE PROCEDENCIA e PORTOS DE DESTINO Countries of Consignments and Ports of Destination Pays de Provenance et Ports de Destination	QUANTIDADE QUANTITY QUANTITÉ					VALOR A BORDO NO BRASIL Value C. I. F. Valeur à bord au Brésil				
	1926	1927	1928	1929	1930	1926	1927	1928	1929	1930
<b>163 - Alfinetes (continuação)</b>										
Natal.....	103		56		27	998		534		294
Cabedello.....			17					366		
Recife.....	70	57	433	63	184	762	558	6.567	857	7.609
Maceió.....	1	50	169	20	76	1	905	2.028	275	1.051
Aracajú.....			1					42		
Bahia.....	53	373	100	14	10	615	4.102	1.484	140	214
Rio de Janeiro.....	1.513	1.514	1.529	1.862	1.110	14.457	17.909	16.529	21.073	12.768
Santos.....	1.576	2.472	2.083	1.756	1.026	17.314	22.863	23.169	19.814	13.557
Paranaguá.....	5	195	19	57		451	1.506	262	612	
São Francisco.....			11		41			125		480
Itajahy.....	28	47		47		140	360		385	
Florianopolis.....		180	7	1			1.422	135	42	
Rio Grande.....	18	1	2	46	38	222	1	42	521	395
Pelotas.....	20	20	34	4		234	318	325	130	
Porto Alegre.....	110	158	362	290		1.958	1.785	3.188	4.139	
Corumbá.....				18					212	
<b>Total em kilog.....</b>	<b>3.771</b>	<b>5.235</b>	<b>5.050</b>	<b>4.445</b>	<b>2.587</b>	<b>40.248</b>	<b>53.171</b>	<b>57.923</b>	<b>53.730</b>	<b>38.338</b>
<b>Valor por unidade.....</b>						<b>10\$673</b>	<b>10\$156</b>	<b>11\$469</b>	<b>12\$087</b>	<b>14\$819</b>
<b>164 { Arame de cobre (exclusive para electricidade). Copper wire (not included electricwire). Fils de cuivre (non compris les fils pour l'électricité).</b>										
Allemanha.....	75.113	44.515	71.434	80.667	27.661	254.206	189.990	338.587	302.120	174.182
Argentina.....	20	135	30	60		36	594	218	85	
Belgica.....	3.864	29.531	58.403	43.381	7.987	12.310	85.202	175.950	172.492	32.158
Canadá.....	281					1.201				
Estados-Unidos.....	39.640	795.495	55.020	20.008	17.372	161.532	1.712.847	203.266	126.905	93.784
França.....	56.946	18.006	7.844	8.393	18.752	171.998	76.743	35.073	39.281	70.435
Grã-Bretanha.....	50.080	41.112	77.205	91.475	43.436	176.805	165.658	291.972	373.500	178.468
Hollanda.....	17.187	28	1.090			45.295	226	4.543		
Italia.....	3.140	467	765	3.648	96	14.702	4.644	16.257	24.342	727
Japão.....					29					381
Noruega.....					2					98
Portugal.....	8			48		78			774	
Suecia.....		60	1.200	1.045	282		404	2.472	6.881	5.083
Suissa.....	767			404		2.243			1.227	
<b>Total em kilog.....</b>	<b>247.046</b>	<b>929.349</b>	<b>272.991</b>	<b>249.129</b>	<b>115.617</b>	<b>840.406</b>	<b>2.236.308</b>	<b>1.068.338</b>	<b>1.147.607</b>	<b>555.321</b>
<b>Equivalente em ££ esterlinas.....</b>						<b>25,128</b>	<b>54,259</b>	<b>26,217</b>	<b>28,202</b>	<b>12,753</b>
Porto Velho.....				25					126	
Manáos.....	807	84	96	4.093	239	4.497	617	510	22.590	1.844
Pará.....	11.272	11.935	6.939	3.947	4.667	47.254	49.116	31.172	24.812	18.627
Maranhão.....	3.599	92	2.868	503	1.021	14.575	479	11.809	2.641	5.655
Fortaleza.....	594	200	520	708	586	3.361	1.360	3.360	4.377	3.894
Natal.....	75		170	120	100	403		1.116	898	681
Cabedello.....	125	112	26	160	182	453	579	130	795	1.151
Recife.....	22.144	13.296	33.016	39.473	15.972	61.790	47.490	132.282	162.196	51.802
Maceió.....	2.242	94	617	312	218	7.818	655	4.124	2.012	1.671
Aracajú.....		7.475					23.797			
Bahia.....	2.911	1.745	5.561	6.701	3.829	15.583	10.473	32.432	31.495	16.853
Victoria.....		764	292		19		3.161	1.073		197
Rio de Janeiro.....	113.793	70.653	152.550	68.829	39.374	391.621	284.071	566.153	340.714	183.762
Santos.....	73.365	802.377	54.055	91.207	26.792	222.701	1.730.710	233.058	374.537	148.173
Paranaguá.....	3.639	3.416	1.244	1.641	1.360	14.330	7.287	6.009	13.599	5.731
Antonina.....			1.051					3.661		
Fóz do Iguassú.....	20		10	60		36		83	85	
São Francisco.....		1	463	20.004	9.298		1	4.622	104.907	60.512
Itajahy.....		8	30	45	25		51	141	232	197
Florianopolis.....	1.142	321	284	305	31	3.726	2.058	1.476	1.672	201
Rio Grande.....	1.185	10.132	229	595	175	3.925	37.810	1.048	2.997	946
Pelotas.....	41	25	19	16	1.623	390	160	172	159	6.718
Porto Alegre.....	10.092	6.500	7.931	10.037	10.106	47.943	35.724	33.769	54.652	46.706
Sant'Anna do Livramento.....		74	20	261			259	135	1.347	
Itaquí.....				42					265	

CLASSE III { ARTIGOS MANUFATURADOS.  
MANUFACTURED ARTICLES.  
ARTICLES MANUFACTURÉS.

ANNOS..... }  
YEARS..... } 1926 a 1930  
ANNÉES..... }

PAIZES DE PROCEDENCIA e PORTOS DE DESTINO Countries of Consignments and Ports of Destination Pays de Provenance et Ports de Destination	QUANTIDADE QUANTITY QUANTITÉ					VALOR A BORDO NO BRASIL Value C. I. F. Valeur à bord au Brésil				
	1926	1927	1928	1929	1930	1926	1927	1928	1929	1930
<b>164 - Arame de cobre, exclusive para electricidade (con tinuação).</b>										
Corumbá.....				45					499	
Cuyabá.....		45					450			
Total em kilog.....	247.046	929.349	272.991	249.129	115.617	840.406	2.236.308	1.068.338	1.147.607	555.321
Valor por unidade.....						3\$401	2\$406	3\$915	4\$806	4\$803
{ Artigos de metal branco (christofle), alfenides e semelhantes. 165 { Christofle and plated goods. { Articles de maillechort, christofle, alfenide, etc.										
Allemanha.....	38.386	28.599	25.260	22.980	8.213	1.146.086	1.161.756	1.004.467	959.173	382.043
Argentina.....	6	164				160	4.398			
Austria.....	73	233	2	106	124	4.190	11.095	221	7.719	4.694
Belgica.....	588	579	83	1.330	876	21.296	34.789	4.764	56.095	53.635
Canadá.....	4.790					1.174				
Dinamarca.....			22					190		
Estados- Unidos.....	4.634	6.721	6.884	6.861	2.574	135.091	179.928	219.077	154.190	69.219
França.....	16.732	13.734	11.311	9.512	3.151	479.233	569.573	362.162	332.042	131.484
Grã-Bretanha.....	9.971	9.123	7.706	5.134	1.731	371.114	432.112	358.974	352.789	136.054
Hespanha.....	79	25				13.224	2.801		773	
Hollanda.....	637	42	99			12.624	4.685	3.543		
Italia.....	2.871	882	1.782	665	433	67.861	46.795	82.138	28.682	15.959
Japão.....		224	397	150	96		3.319	4.622	1.600	1.430
Polonia.....	25					823				
Portugal.....	3	81				97	984			
Suissa.....	368	182	104	46		8.771	2.760	5.355	2.826	
Syria.....	153	42		6		4.805	1.673		399	
Tcheco Slovaquia.....	85				62	4.354				2.407
Uruguay.....		25	3	22			129	126	11.439	
Total em kilog.....	79.401	60.656	53.653	46.840	17.260	2.270.903	2.456.797	2.045.639	1.907.727	796.925
Equivalente em £\$ esterlinas.....						66,327	59,762	50,201	46,863	18,053
Manãos.....	495	784	516	194	45	19.360	21.905	9.821	11.911	1.832
Pará.....	1.303	738	406	568	139	26.226	32.371	17.828	21.059	4.897
Maranhão.....	261	372	162	142	109	9.480	13.087	6.978	5.876	2.891
Parnahyba.....			44	47	17			1.070	1.620	1.020
Fortaleza.....	548	760	420	168	143	21.678	10.419	6.713	6.027	5.178
Natal.....	231	75	40	33	39	1.257	5.128	1.931	915	940
Cabedello.....	442	59	75			6.394	1.653	2.136		
Recife.....	5.312	4.633	2.934	1.048	406	87.688	61.678	50.478	44.224	16.240
Maceió.....	183	318	63	100	51	5.582	14.867	3.210	4.163	1.704
Aracajú.....	55	185	123	40	45	2.394	8.705	4.432	1.868	2.283
Bahia.....	2.055	2.845	2.092	1.650	930	85.036	133.490	82.983	61.474	61.743
Victoria.....	159	44	259	5	37	4.856	1.877	7.196	250	2.435
Rio de Janeiro.....	34.834	24.131	23.053	17.950	6.283	917.184	1.056.039	788.190	675.279	309.366
Santos.....	23.012	19.862	18.884	20.533	6.820	838.310	887.728	868.506	890.518	299.025
Paranaguá.....	1.337	1.346	997	938	303	47.111	32.350	42.709	44.158	16.259
Fóz do Iguassú.....		10					167			
São Francisco.....	15	53	52	24	107	892	2.346	6.187	1.093	2.331
Itajahy.....			4	36	8			249	1.172	292
Florianopolis.....	489	20	9	265	21	5.860	1.046	760	8.099	952
Rio Grande.....	475	281	292	380	272	12.804	9.617	5.166	4.137	9.446
Pelotas.....	2.533	1.232	1.012	413	95	53.599	53.912	41.363	16.577	3.349
Porto Alegre.....	5.649	2.859	2.216	2.304	1.390	124.870	106.705	97.733	107.183	54.760
Sant'Anna do Livramento.....		25		2			129		124	
Uruguayana.....	6					160				
Diversos Postos Aduaneiros do Rio G. do Sul.....		24					1.578			
Corumbá.....	7					162				
Total em kilog.....	79.401	60.656	53.653	46.840	17.260	2.270.903	2.456.797	2.045.639	1.907.727	796.925
Valor por unidade.....						28\$600	40\$503	38\$127	40\$728	46\$171
{ Bijouteria. 166 { Plated jewelry. { Bijouterie de cuivre.										
Allemanha.....	12.780	8.520	7.044	11.876	6.555	1.026.471	779.510	702.833	695.835	964.010
Argentina.....					120				22.093	



CLASSE III { ARTIGOS MANUFACTURADOS.  
MANUFACTURED ARTICLES.  
ARTICLES MANUFACTURÉS.

ANNOS..... } 1926 a 1930  
YEARS..... }  
ANNÉES.... }

PAIZES DE PROCEDENCIA e PORTOS DE DESTINO Countries of Consignments and Ports of Destination Pays de Provenance et Ports de Destination	QUANTIDADE QUANTITY QUANTITÉ					VALOR A BORDO NO BRASIL Value C. I. F. Valeur à bord au Brésil				
	1926	1927	1928	1929	1930	1926	1927	1928	1929	1930
<b>166 - Bijouteria (continuação).</b>										
Austria.....	298	149	177	155	159	22.505	12.356	23.017	17.489	13.185
Belgica.....			32		33			3.431		1.149
Estados- Unidos.....	7.547	4.054	2.231	1.046	768	518.813	367.590	226.459	132.263	106.476
França.....	6.391	5.522	5.938	6.563	3.918	468.104	740.509	742.939	634.179	338.371
Grã-Bretanha.....	1.084	1.196	2.388	3.653	1.985	75.108	117.611	208.200	242.823	141.904
Hollanda.....	1.285	356	34		43	41.481	41.676	5.787		1.011
Italia.....	1.094	20.254	9	233	75	04.620	2.761.018	3.443	15.185	2.753
Japão.....			13	55	78			41	386	7.542
Suissa.....	4	8		1		222	745		1	
Syria.....		2.203					231.475			
Tcheco Slovaquia.....	4.114	1.723	1.058	342	164	348.439	212.144	94.432	22.574	17.469
<b>Total em kilog.....</b>	<b>34.597</b>	<b>43.985</b>	<b>18.924</b>	<b>23.924</b>	<b>13.898</b>	<b>2.565.763</b>	<b>5.264.575</b>	<b>2.010.927</b>	<b>2.036.066</b>	<b>1.344.544</b>
<b>Equivalente em ££ esterlinas.....</b>						<b>76,788</b>	<b>127,968</b>	<b>49,349</b>	<b>50,027</b>	<b>50,625</b>
Manãos.....	194	75	12	64		5.932	10.532	2.142	2.905	
Pará.....	219	66	53	146	61	18.574	10.333	6.998	13.364	7.949
Maranhão.....	26	5	6	72	9	4.953	1.629	1.250	9.882	530
Parnahyba.....	26	10		57	2	1.353	696		7.947	330
Fortaleza.....	37	9	177	786	244	2.947	1.457	9.841	28.917	7.678
Natal.....			35	3	24			1.364	169	5.237
Cabedello.....	16	49	4	27	786		4.588	739	2.235	4.835
Recife.....	643	113	274	483	94	48.076	19.372	24.885	30.785	4.657
Maceió.....	169	59	67	65	100	21.508	10.619	9.287	9.938	18.369
Aracajú.....	27	12	9	8		7.336	2.435	1.045	1.378	
Bahia.....	1.287	1.085	755	347	15	122.672	119.258	81.539	24.015	3.008
Victoria.....	2		8		18	326		1.156		4.400
Rio de Janeiro.....	20.839	11.708	11.641	17.022	10.865	1.350.281	1.049.512	1.046.842	1.239.450	962.204
Santos.....	9.089	29.104	5.031	4.460	1.977	810.170	3.854.387	722.256	609.088	258.963
Paranaguá.....	532	469	214	192	102	49.214	51.498	22.535	34.728	27.862
Antonina.....					10					503
São Francisco.....	147	33	31	2	99	14.567	9.313	8.658	166	2.434
Itajahy.....			2	4	2	264	41	409	411	143
Florianopolis.....	108	2	4			5.392	830	874	82	51
Rio Grande.....	229	106	66	7	60	16.390	15.335	6.823	430	11.924
Pelotas.....	383	297	96	67		41.341	24.543	13.561	7.280	
Porto Alegre.....	622	783	438	127	189	43.678	78.197	48.681	12.898	23.467
Diversos Postos Aduaneiros do Rio G. do Sul.....			1					42		
Corumbá.....	2					103				
<b>Total em kilog.....</b>	<b>34.597</b>	<b>43.985</b>	<b>18.924</b>	<b>23.924</b>	<b>13.898</b>	<b>2.565.763</b>	<b>5.264.575</b>	<b>2.010.927</b>	<b>2.036.066</b>	<b>1.344.544</b>
<b>Valor por unidade.....</b>						<b>74\$161</b>	<b>119\$712</b>	<b>106\$263</b>	<b>85\$105</b>	<b>96\$743</b>
<b>168 { Fio de cobre nú para electricidade. Uninsulated electric copper wire. { Fils de cuivre non isolé pour l'électricité.</b>										
Allemanha.....	16.231	30.690	19.272	11.476	5.012	52.332	104.392	73.005	52.311	31.432
Argentina.....		21	100		20		138	255		92
Belgica.....		4.216	1.525	1.207			19.834	8.630	5.198	
Estados- Unidos.....	111.781	1.026.290	222.910	116.701	31.974	326.318	3.484.756	776.397	508.539	144.066
França.....	7.459	468	900	338	10.060	15.337	3.023	4.456	2.282	35.214
Grã-Bretanha.....	63.531	22.055	64.774	74.660	52.981	186.919	81.048	250.784	336.335	215.312
Hollanda.....				391	102				1.522	
Italia.....	46	11.526	920	39	676	335	45.636	6.794	374	1.736
Suecia.....	515	30	237			2.193	455	1.390		
Suissa.....	1.610		5.393		1.349	3.513		13.743		3.408
Uruguay.....	394					2.154				
<b>Total em kilog.....</b>	<b>201.567</b>	<b>1.095.296</b>	<b>316.037</b>	<b>204.812</b>	<b>102.174</b>	<b>589.101</b>	<b>3.739.282</b>	<b>1.135.454</b>	<b>906.561</b>	<b>431.695</b>
<b>Equivalente em ££ esterlinas.....</b>						<b>17,603</b>	<b>90,863</b>	<b>27,859</b>	<b>22,280</b>	<b>10,000</b>
Manãos.....	885	2.808	1.653	610		5.356	12.413	8.372	2.409	
Pará.....	10.507	2.046	8.153	12.919	774	31.553	8.003	32.374	52.811	3.516
Maranhão.....	1.866	2.788	281	94	12	5.134	9.919	1.598	423	183
Fortaleza.....		5.450	900	24			20.059	4.486	177	
Natal.....			120					1.020		
Cabedello.....		1.279		3.273	20		6.556		1.928	98
Recife.....	13.496	2.476	11.841	28.932	24.167	40.824	8.613	39.660	109.505	87.990
Maceió.....	1.868		1.004			6.327		3.841		
Bahia.....	2.429	4.502	9.811	5.060	54	11.257	16.995	34.411	25.575	244



CLASSE III { ARTIGOS MANUFACTURADOS.  
MANUFACTURED ARTICLES.  
ARTICLES MANUFACTURÉS.

ANNOS..... }  
YEARS..... } 1926 a 1930  
ANNÉES.... }

PAIZES DE PROCEDENCIA e PORTOS DE DESTINO Countries of Consignments and Ports of Destination Pays de Provenance et Ports de Destination	QUANTIDADE QUANTITY QUANTITÉ					VALOR A BORDO NO BRASIL Value C. I. F. Valeur à bord au Brésil						
	1926	1927	1928	1929	1930	1926	1927	1928	1929	1930	[ Papel. Milréis { Paper. Papier.	
<b>168 - Fio de cobre nú para electricidade (continuação).</b>												
Victoria.....	4.663	223	1.439	.....	.....	13.846	2.527	4.937	.....	.....	.....	.....
Rio de Janeiro.....	82.520	96.694	89.402	9.148	24.076	229.981	318.108	316.599	64.397	98.61	.....	.....
Santos.....	36.739	949.331	172.558	66.767	51.287	114.979	3.244.570	624.059	360.106	228.61	.....	.....
Paranáguá.....	354	18.327	.....	1.714	175	1.239	53.018	.....	8.359	2.51	.....	.....
Antonina.....	.....	.....	2.650	.....	.....	.....	.....	8.992	.....	.....	.....	.....
Fóz do Iguassú.....	.....	.....	100	.....	20	.....	.....	255	.....	.....	.....	.....
São Francisco.....	11.820	17	.....	.....	.....	25.410	89	.....	.....	.....	.....	.....
Florianopolis.....	.....	.....	131	24	.....	.....	.....	776	132	.....	.....	.....
Rio Grande.....	22.112	4.497	5.063	629	6	68.603	14.630	18.966	2.826	.....	.....	.....
Porto Alegre.....	10.269	4.807	10.274	74.495	1.550	27.181	23.478	34.334	263.096	9.41	.....	.....
Sant'Anna do Livramento.....	243	51	657	.....	33	966	304	804	.....	.....	.....	.....
Itaquí.....	.....	.....	.....	1.123	.....	.....	.....	.....	4.817	.....	.....	.....
Cuyabá.....	1.797	.....	.....	.....	.....	6.445	.....	.....	.....	.....	.....	.....
Total em kilog.....	201.567	1.095.296	316.037	204.812	102.174	589.101	3.739.282	1.135.454	906.561	431.61	.....	.....
Valor por unidade.....	.....	.....	.....	.....	.....	2\$922	5\$413	5\$592	4\$426	4\$21	.....	.....
<b>169 { Fio de cobre isolado para electricidade. Insulated electric copper wire Fil de cuivre isolé pour l'électricité.</b>												
Allemanha.....	148.905	178.504	159.641	265.151	190.289	493.125	700.791	727.376	941.415	810.31	.....	.....
Argentina.....	4.255	148	61	369	1.125	18.114	864	419	1.659	4.41	.....	.....
Austria.....	9.475	3.547	5.913	241	1.784	52.008	22.110	12.264	1.871	10.23	.....	.....
Bélgica.....	78.859	98.545	127.415	228.042	139.122	191.982	232.184	443.560	722.629	512.21	.....	.....
Canadá.....	5.027	.....	38	.....	.....	30.463	.....	993	.....	.....	.....	.....
Dinamarca.....	.....	350	.....	.....	3.733	.....	988	.....	.....	13.41	.....	.....
Estados- Unidos.....	197.477	176.919	209.707	422.065	184.959	996.596	1.197.424	1.412.201	2.392.655	1.212.41	.....	.....
França.....	2.887	1.748	522	308	403	10.807	17.066	8.663	1.522	2.95	.....	.....
Grã-Bretanha.....	80.223	23.139	44.417	129.000	183.328	342.651	207.568	344.003	475.594	699.53	.....	.....
Hollanda.....	75.003	54.996	25.991	43.880	46.760	317.758	177.507	78.151	102.487	105.77	.....	.....
Italia.....	91.474	66.461	95.574	84.020	22.282	308.472	235.230	413.167	385.291	77.30	.....	.....
Japão.....	.....	.....	.....	48	56	.....	.....	.....	269	92	.....	.....
Suecia.....	591	427	562	1.316	1.913	6.954	7.307	7.394	12.854	13.78	.....	.....
Suissa.....	292	.....	793	3.360	1.250	1.307	.....	3.341	13.482	5.14	.....	.....
Uruguay.....	608	.....	20	632	201	4.063	.....	208	1.548	1.17	.....	.....
Total em kilog.....	695.076	604.784	670.654	1.178.432	777.205	2.774.300	2.849.039	3.451.740	5.053.276	3.469.85	.....	.....
Equivalente em ££ esterlinas.....	.....	.....	.....	.....	.....	81,428	69,306	84,689	124,166	79,57	.....	.....
Porto Velho.....	.....	895	.....	711	.....	.....	669	.....	2.950	.....	.....	.....
Manáos.....	5.569	4.684	5.018	4.039	3.634	37.171	33.845	30.983	26.858	27.67	.....	.....
Pará.....	3.638	5.028	11.551	15.267	30.936	19.255	43.909	102.407	102.020	158.52	.....	.....
Maranhão.....	124	1.035	1.043	7.667	119	717	7.637	7.397	32.377	1.17	.....	.....
Parahyb.....	.....	.....	.....	257	678	.....	.....	.....	1.814	5.41	.....	.....
Fortaleza.....	2.808	1.934	429	1.031	1.825	12.483	8.137	3.107	7.663	12.15	.....	.....
Natal.....	7	.....	.....	.....	82	33	.....	.....	.....	89	.....	.....
Cabedello.....	.....	1.412	196	498	1.048	.....	10.582	1.207	3.018	8.23	.....	.....
Recife.....	14.083	21.912	24.554	47.698	24.708	69.989	106.459	112.710	233.879	129.39	.....	.....
Maceió.....	27.932	2.429	14.208	25	19	70.400	9.724	41.943	371	33	.....	.....
Aracajú.....	.....	.....	118	.....	.....	.....	.....	1.106	.....	.....	.....	.....
Bahia.....	13.756	8.846	20.861	19.262	9.430	71.161	49.392	87.630	120.550	74.13	.....	.....
Victoria.....	409	7.727	4.319	2.290	295	2.180	24.718	22.289	10.109	1.71	.....	.....
Rio de Janeiro.....	471.134	325.664	427.396	430.695	303.479	1.725.609	1.408.647	2.030.412	2.154.487	1.321.65	.....	.....
Santos.....	83.874	117.587	100.687	257.599	155.277	482.048	711.701	700.791	1.296.303	770.51	.....	.....
Paranáguá.....	2.287	52.107	3.706	19.744	77.232	15.595	154.568	12.825	71.045	290.29	.....	.....
Antonina.....	.....	.....	1.012	.....	.....	.....	.....	5.820	.....	.....	.....	.....
Fóz do Iguassú.....	55	.....	16	365	1.108	574	.....	251	1.577	4.07	.....	.....
São Francisco.....	2.190	691	460	1.576	2.170	5.086	4.510	1.633	9.567	8.36	.....	.....
Itajahy.....	.....	241	20	417	.....	.....	1.405	438	3.358	.....	.....	.....
Florianopolis.....	3.503	3.311	2.058	1.435	3.654	10.256	11.639	8.497	4.752	12.77	.....	.....
Rio Grande.....	36.456	14.072	10.721	10.995	4.491	106.435	64.278	54.839	39.497	16.61	.....	.....
Pelotas.....	1.041	2.027	877	5.162	148	7.078	15.862	7.913	21.284	9.85	.....	.....
Porto Alegre.....	25.531	33.067	40.700	350.803	156.345	133.185	180.654	213.614	906.514	611.58	.....	.....
Sant'Anna do Livramento.....	679	85	659	174	502	5.045	485	3.710	1.146	3.82	.....	.....
Uruguayana.....	.....	.....	45	632	.....	.....	.....	168	1.548	.....	.....	.....
Itaquí.....	.....	.....	.....	90	.....	.....	.....	.....	559	.....	.....	.....
Bello Horizonte.....	.....	.....	.....	.....	25	.....	.....	.....	.....	60	.....	.....
Corumbá.....	.....	30	.....	.....	.....	.....	168	.....	.....	.....	.....	.....
Total em kilog.....	695.076	604.784	670.654	1.178.432	777.205	2.774.300	2.849.039	3.451.740	5.053.276	3.469.85	.....	.....
Valor por unidade.....	.....	.....	.....	.....	.....	3\$991	4\$710	5\$146	4\$888	4\$16	.....	.....



CLASSE III { ARTIGOS MANUFATURADOS.  
MANUFACTURED ARTICLES.  
ARTICLES MANUFACTURÉS.

ANNOS..... } 1926 a 1930  
YEARS..... }  
ANNÉES.... }

PAISES DE PROCEENÇIA e PORTOS DE DESTINO Countries of Consignments and Ports of Destination Pays de Provenance et Ports de Destination	QUANTIDADE QUANTITY QUANTITÉ					VALOR A BORDO NO BRASIL Value C. I. F. Valeur à bord au Brésil				
	1926	1927	1928	1929	1930	1926	1927	1928	1929	1930
						[ Papel Milréis { Paper. { Papier.				
139 A { Cabos electricos. { Electric cables. { Câbles électriques.										
Allemanha.....	145.952	528.081	289.347	235.014	315.826	311.488	1.143.524	640.162	564.299	693.781
Argentina.....			69		108			750		893
Austria.....		914	3.911				2.882	28.427		
Belgica.....	180.249	192.902	230.842	462.151	269.073	535.750	615.410	727.249	2.076.804	1.238.995
Canada.....	17.398		316.980	80.529		45.602		1.143.143	250.714	
Chile.....		109						525		
Dinamarca.....		21.190						37.619		
Estados- Unidos.....	680.708	532.010	359.491	457.542	191.602	2.105.419	2.246.575	1.423.768	1.933.229	865.327
França.....	5.125	168.618	7.132	33.228	169.539	11.926	780.763	25.641	163.262	655.069
Grã-Bretanha.....	1.264.670	928.146	1.298.958	3.571.306	2.263.618	2.882.522	2.212.892	2.858.921	10.540.242	6.565.662
Hollanda.....	38.285	26.732	41.621	11.314	65.657	67.507	43.898	37.932	45.898	167.609
Italia.....	157.335	519.856	226.368	174.518	457.745	307.492	1.185.668	447.126	511.218	836.933
Suecia.....	11.088	687	2.702	49.523	3.144	61.523	1.698	5.127	154.157	9.124
Suissa.....	222	18.245	24.279	23.518	18.351	917	30.846	62.691	84.470	41.129
Uruguay.....	629		293		49	3.419		607		190
Total em kilog.....	2.501.661	2.937.491	2.801.993	5.098.643	3.754.712	6.333.565	8.302.300	7.401.544	16.324.293	11.074.712
Equivalente em £ esterlinas.....						187,484	202,219	181,663	401,118	256,163
Manãos.....		84		31			854		330	
Pará.....	274.692	276.217	193.985	312.064	118.908	467.873	564.176	399.478	564.755	234.595
Maranhão.....	2.125	1.894	1.157	966		10.722	8.082	5.883	8.166	
Pernambuco.....		7.588			57		11.855			354
Fortaleza.....	1.773	1.112	317	4.365	8.111	13.661	8.450	1.211	17.859	45.986
Natal.....	554		1.323	1.171	1.171	1.398		3.948		4.553
Cabedello.....			1.104	7.405	45			3.117	19.794	314
Recife.....	370.226	29.721	180.794	512.924	179.928	885.370	78.819	328.094	1.035.831	358.160
Macció.....	1.736	528			8	7.279	1.981			213
Aracajú.....	65	148		357		123	577		1.302	
Bahia.....	13.467	9.107	39.866	117.193	61.181	41.903	42.139	145.017	579.944	249.027
Victoria.....	13.572	135.820	26.613	2.466	103	32.478	308.375	80.457	9.715	826
Rio de Janeiro.....	1.077.092	1.314.629	1.127.805	2.638.332	1.545.257	2.738.316	3.585.497	2.555.174	8.837.311	5.297.666
Santos.....	678.132	690.653	1.077.355	1.272.005	1.545.355	1.899.586	2.665.628	3.423.760	4.561.958	4.129.709
Paraná.....	8.732	14.107	600	9.461	9.158	29.048	49.152	1.494	27.438	29.679
Fóz do Iguaçu.....					54					101
São Francisco.....	416		1.569		2.200	436		20.696		5.806
Florianopolis.....			9.873	1.217	693			27.403	14.376	2.684
Rio Grande.....	16.592	34.300	11.080	5.592	10.695	53.652	85.440	45.337	20.234	22.479
Pelotas.....	28.052	4.185	3.550	6.515	2.385	116.199	14.647	43.522	23.716	8.961
Porto Alegre.....	14.435	417.398	124.561	206.882	268.768	35.521	876.628	315.163	597.416	678.882
Sant'Anna do Livramento.....			441	692	549			1.790	3.505	3.827
Itaqui.....				176					643	
Belo Horizonte.....					86					890
Total em kilog.....	2.501.661	2.937.491	2.801.993	5.098.643	3.754.712	6.333.565	8.302.300	7.401.544	16.324.293	11.074.712
Valor por unidade.....						25581	28826	28641	38201	28949
{ Objectos de arte (estatuas, medalhões, etc). { Objects of art (statues, etc). { Objets d'art (statues, médaillons, etc).										
Allemanha.....	1.107	683	2.857	1.259	447	32.751	31.577	92.143	29.620	15.253
Austria.....	181	26		12	7	3.616	678		1.001	796
Belgica.....			722		247			3.097		3.566
Estados Unidos.....		296			21		3.225			289
França.....	5.517	5.831	7.171	3.675	1.229	103.027	125.725	178.046	97.616	32.467
Grã-Bretanha.....		101					624		41	
Hollanda.....	4	10				220	513			
Italia.....	793	1.566	8.641	50	118	8.546	22.436	183.677	705	4.220
Japão.....	30	247	129	73	1	1.855	12.181	4.885	2.597	130
Portugal.....	82	515	90	26	16	2.399	9.146	2.982	599	1.390
Suissa.....	21		22			674		693		
Tcheco Slovaquia.....	16			174		617			10.386	
Total em kilog.....	7.751	9.275	19.632	5.269	2.086	153.705	206.105	465.523	142.565	58.111
Equivalente em £ esterlinas.....						4,628	5,019	11,423	3,604	1,334

CLASSE III { ARTIGOS MANUFACTURADOS.  
MANUFACTURED ARTICLES.  
ARTICLES MANUFACTURÉS.

ANNOS..... } 1926 a 1930  
YEARS..... }  
ANNÉES..... }

PAIZES DE PROCEDENCIA e PORTOS DE DESTINO Countries of Consignments and Ports of Destination Pays de Provenance et Ports de Destination	QUANTIDADE QUANTITY QUANTITÉ					VALOR A BORDO NO BRASIL Value C. I. F. Valeur à bord au Brésil						
	1926	1927	1928	1929	1930	1926	1927	1928	1929	1930	[ Papel. Milréis { Paper. { Papier.	
<b>168 - Fio de cobre nú para electricidade (continuação).</b>												
Victoria.....	4.663	223	1.439	.....	.....	13.846	2.527	4.937	.....	.....	.....	.....
Rio de Janeiro.....	82.520	96.694	89.402	9.148	24.076	229.981	318.108	316.599	64.397	98.67	.....	.....
Santos.....	36.739	949.331	172.558	66.767	51.287	114.979	3.244.570	624.059	360.106	228.6	.....	.....
Paranáguá.....	354	18.327	.....	1.714	175	1.239	53.018	.....	8.359	2.5	.....	.....
Antonina.....	.....	.....	2.650	.....	.....	.....	.....	8.992	.....	.....	.....	.....
Fóz do Iguassú.....	.....	.....	100	.....	20	.....	.....	255	.....	.....	.....	.....
São Francisco.....	11.820	17	.....	.....	.....	25.410	89	.....	.....	.....	.....	.....
Florianopolis.....	.....	.....	131	24	.....	.....	.....	776	132	.....	.....	.....
Rio Grande.....	22.112	4.497	5.063	629	6	68.603	14.630	18.966	2.826	.....	.....	.....
Porto Alegre.....	10.269	4.807	10.274	74.495	1.550	27.181	23.478	34.334	263.096	9.4	.....	.....
Sant'Anna do Livramento.....	243	51	657	.....	33	966	304	804	.....	.....	.....	.....
Itaqui.....	.....	.....	.....	1.123	.....	.....	.....	.....	4.817	.....	.....	.....
Cuyabá.....	1.797	.....	.....	.....	.....	6.445	.....	.....	.....	.....	.....	.....
Total em kilog.....	201.567	1.095.296	316.037	204.812	102.174	589.101	3.739.282	1.135.454	906.561	431.6	.....	.....
Valor por unidade.....	.....	.....	.....	.....	.....	2\$922	5\$413	5\$592	4\$426	4\$2	.....	.....
<b>169 { Fio de cobre isolado para electricidade. Insulated electric copper wire Fil de cuivre isolé pour l'électricité.</b>												
Allemanha.....	148.905	178.504	159.641	265.151	190.289	493.125	700.791	727.376	941.415	810.3	.....	.....
Argentina.....	4.255	148	61	369	1.125	18.114	864	419	1.659	4.4	.....	.....
Austria.....	9.475	3.547	5.913	241	1.784	52.008	22.110	12.264	1.871	10.2	.....	.....
Belgica.....	78.859	98.545	127.415	228.042	139.122	191.932	282.184	443.560	722.629	512.2	.....	.....
Canadá.....	5.027	.....	38	.....	.....	30.463	.....	993	.....	.....	.....	.....
Dinamarca.....	.....	350	.....	.....	3.733	.....	988	.....	.....	13.4	.....	.....
Estados- Unidos.....	197.477	176.919	209.707	422.065	184.959	996.596	1.197.424	1.412.201	2.392.655	1.212.4	.....	.....
França.....	2.887	1.748	522	308	403	10.807	17.066	8.663	1.522	2.9	.....	.....
Grã-Bretanha.....	80.223	23.139	44.417	129.000	183.328	342.651	207.568	344.003	475.594	699.5	.....	.....
Hollanda.....	75.003	54.996	25.991	43.880	46.760	317.758	177.507	78.151	102.487	105.7	.....	.....
Italia.....	91.474	66.461	95.574	84.020	22.282	308.472	235.230	413.167	385.291	77.3	.....	.....
Japão.....	.....	.....	.....	48	56	.....	.....	.....	269	9	.....	.....
Suecia.....	591	427	562	1.316	1.913	6.954	7.307	7.394	12.854	13.7	.....	.....
Suissa.....	292	.....	793	3.360	1.250	1.307	.....	3.341	13.482	5.1	.....	.....
Uruguay.....	608	.....	20	632	201	4.063	.....	208	1.548	1.1	.....	.....
Total em kilog.....	695.076	604.784	670.654	1.178.432	777.205	2.774.300	2.849.039	3.451.740	5.053.276	3.469.8	.....	.....
Equivalente em ££ esterlinas.....	.....	.....	.....	.....	.....	81,428	69,306	84,689	124,166	79,57	.....	.....
Porto Velho.....	.....	895	.....	711	.....	.....	669	.....	2.950	.....	.....	.....
Manãos.....	5.569	4.684	5.018	4.039	3.634	37.171	33.845	30.983	26.858	27.6	.....	.....
Pará.....	3.638	5.028	11.551	15.267	30.936	19.255	43.909	102.407	102.020	158.5	.....	.....
Maranhão.....	124	1.035	1.043	7.667	119	717	7.637	7.397	32.377	1.1	.....	.....
Parahyb.....	.....	.....	.....	257	678	.....	.....	.....	1.814	5.4	.....	.....
Fortaleza.....	2.808	1.934	429	1.031	1.825	12.483	8.137	3.107	7.663	12.1	.....	.....
Natal.....	7	.....	.....	.....	82	33	.....	.....	.....	89	.....	.....
Cabedello.....	.....	1.412	196	498	1.048	.....	10.582	1.207	3.018	8.2	.....	.....
Recife.....	14.083	21.912	24.554	47.698	24.708	69.989	106.459	112.710	233.879	129.3	.....	.....
Maceió.....	27.932	2.429	14.208	25	19	70.400	9.724	41.943	371	33	.....	.....
Aracajú.....	.....	.....	118	.....	.....	.....	.....	1.106	.....	.....	.....	.....
Bahia.....	13.756	8.846	20.861	19.262	9.430	71.161	49.392	87.600	120.550	74.1	.....	.....
Victoria.....	409	7.727	4.319	2.290	295	2.180	24.718	22.289	10.109	1.7	.....	.....
Rio de Janeiro.....	471.134	325.664	427.896	430.695	303.479	1.725.609	1.408.647	2.030.412	2.154.487	1.321.6	.....	.....
Santos.....	83.874	117.587	100.687	257.599	155.277	482.048	711.701	700.791	1.296.303	770.5	.....	.....
Paranáguá.....	2.287	52.107	3.706	19.744	77.232	15.595	154.568	12.825	71.045	290.2	.....	.....
Antonina.....	.....	.....	1.012	.....	.....	.....	.....	5.820	.....	.....	.....	.....
Fóz do Iguassú.....	55	.....	16	365	1.108	574	.....	251	1.577	4.0	.....	.....
São Francisco.....	2.190	691	460	1.576	2.170	5.086	4.510	1.633	9.567	8.3	.....	.....
Itaiby.....	.....	241	20	417	.....	.....	1.405	438	3.358	.....	.....	.....
Florianopolis.....	3.503	3.311	2.058	1.435	3.654	10.256	11.639	8.497	4.732	12.7	.....	.....
Rio Grande.....	36.456	14.072	10.721	10.995	4.491	106.435	64.278	54.839	39.497	16.6	.....	.....
Pelotas.....	1.041	2.027	877	5.162	148	7.078	15.862	7.913	21.284	9.8	.....	.....
Porto Alegre.....	25.531	33.067	40.700	350.803	156.345	133.185	180.654	213.614	906.514	611.5	.....	.....
Sant'Anna do Livramento.....	679	85	659	174	502	5.045	485	3.710	1.146	3.8	.....	.....
Uruguayana.....	.....	.....	45	632	.....	.....	.....	168	1.548	.....	.....	.....
Itaqui.....	.....	.....	.....	90	.....	.....	.....	559	.....	.....	.....	.....
Bello Horizonte.....	.....	.....	.....	.....	25	.....	.....	.....	.....	60	.....	.....
Corumbá.....	.....	30	.....	.....	.....	.....	168	.....	.....	.....	.....	.....
Total em kilog.....	695.076	604.784	670.654	1.178.432	777.205	2.774.300	2.849.039	3.451.740	5.053.276	3.469.8	.....	.....
Valor por unidade.....	.....	.....	.....	.....	.....	3\$991	4\$710	5\$146	4\$888	4\$16	.....	.....



CLASSE III { ARTIGOS MANUFACTURADOS.  
MANUFACTURED ARTICLES.  
ARTICLES MANUFACTURÉS.

ANNOS..... } 1926 a 1930  
YEARS..... }  
ANNÉES.... }

PAÍSES DE PROCEENÇIA e PORTOS DE DESTINO Countries of Consignments and Ports of Destination Pays de Provenance et Ports de Destination	QUANTIDADE QUANTITY QUANTITÉ					VALOR A BORDO NO BRASIL Value C. I. F. Valeur à bord au Brésil				
	1926	1927	1928	1929	1930	1926	1927	1928	1929	1930
						[ Papel Milréis } Paper. { Papier.				
{ Cabos electricos. { Electric cables. { Câbles électriques.										
Allemanha.....	145.952	528.081	289.347	235.014	315.826	311.488	1.143.524	640.162	564.299	693.781
Argentina.....			69		108			750		893
Austria.....		914	3.911				2.882	28.427		
Belgica.....	180.249	192.902	230.842	462.151	269.073	535.750	615.410	727.249	2.076.804	1.238.995
Canada.....	17.398		316.980	80.529		45.602		1.143.143	250.714	
Chile.....		109						525		
Dinamarca.....		21.190						37.619		
Estados- Unidos.....	680.708	532.010	359.491	457.542	191.602	2.105.419	2.246.575	1.423.768	1.933.229	865.327
França.....	5.125	168.618	7.132	33.228	169.539	11.926	780.763	25.641	163.262	655.069
Grã-Bretanha.....	1.264.670	928.146	1.298.958	3.571.306	2.263.618	2.882.522	2.212.892	2.858.921	10.540.242	6.565.662
Hollanda.....	38.285	26.732	41.621	11.314	65.657	67.507	43.898	37.932	45.898	167.609
Italia.....	157.335	519.856	226.368	174.518	457.745	307.492	1.185.668	447.126	511.218	836.933
Suecia.....	11.088	687	2.702	49.523	3.144	61.523	1.698	5.127	154.157	9.124
Suissa.....	222	18.246	24.279	23.518	18.351	917	30.846	62.691	84.470	41.129
Uruguay.....	629		293		49	3.419		607		190
<b>Total em kilog.....</b>	<b>2.501.661</b>	<b>2.937.491</b>	<b>2.801.993</b>	<b>5.098.643</b>	<b>3.754.712</b>	<b>6.333.565</b>	<b>8.302.300</b>	<b>7.401.544</b>	<b>16.324.293</b>	<b>11.074.712</b>
<b>Equivalente em £ esterlinas.....</b>						<b>187,484</b>	<b>202,219</b>	<b>181,663</b>	<b>401,118</b>	<b>256,163</b>
Manãos.....		84		31			854		330	
Pará.....	274.692	276.217	193.985	312.064	118.908	467.873	564.176	399.478	564.755	234.595
Maranhão.....	2.125	1.894	1.157	966		10.722	8.082	5.883	8.166	
Pernambuco.....		7.588			57		11.855			354
Fortaleza.....	1.773	1.112	317	4.365	8.111	13.661	8.450	1.211	17.859	45.986
Natal.....	554		1.323	1.171	1.171	1.398		3.948		4.553
Cabedello.....			1.104	7.405	45			3.117	19.794	314
Recife.....	370.226	29.721	180.794	512.924	179.928	885.370	78.819	328.094	1.035.831	358.160
Maceió.....	1.736	528			8	7.279	1.981			213
Aracajú.....	65	148		357		123	577		1.302	
Bahia.....	13.467	9.107	39.866	117.193	61.181	41.903	42.139	145.017	579.944	249.027
Victoria.....	13.572	135.820	26.613	2.466	103	32.478	308.375	80.457	9.715	826
Rio de Janeiro.....	1.077.092	1.314.629	1.127.805	2.638.332	1.545.257	2.738.316	3.585.497	2.555.174	8.837.311	5.297.666
Santos.....	678.132	690.653	1.077.355	1.272.005	1.545.355	1.899.586	2.665.628	3.423.760	4.561.958	4.129.709
Paraná.....	8.732	14.107	600	9.461	9.158	29.048	49.152	1.494	27.438	29.679
Fóz do Iguaçu.....					54					101
São Francisco.....	416		1.569		2.200	436		20.696		5.806
Florianopolis.....			9.873	1.217	693			27.403	14.376	2.684
Rio Grande.....	16.592	34.300	11.080	5.592	10.695	53.652	85.440	45.337	20.234	22.479
Pelotas.....	28.052	4.185	3.550	6.515	2.385	116.199	14.647	43.522	23.716	8.961
Porto Alegre.....	14.435	417.398	124.561	206.882	268.768	35.521	876.628	315.163	597.416	678.882
Sant'Anna do Livramento.....			441	692	549			1.790	3.505	3.327
It qui.....				176					643	
Bello Horizonte.....					86					890
<b>Total em kilog.....</b>	<b>2.501.661</b>	<b>2.937.491</b>	<b>2.801.993</b>	<b>5.098.643</b>	<b>3.754.712</b>	<b>6.333.565</b>	<b>8.302.300</b>	<b>7.401.544</b>	<b>16.324.293</b>	<b>11.074.712</b>
<b>Valor por unidade.....</b>						<b>28631</b>	<b>28826</b>	<b>28641</b>	<b>38201</b>	<b>28949</b>
{ Objectos de arte (estatuas, medalhões, etc). { Objects of art (statues, etc). { Objets d'art (statues, médaillons, etc).										
Allemanha.....	1.107	683	2.857	1.259	447	32.751	31.577	92.143	29.620	15.253
Austria.....	181	26		12	7	3.616	678		1.001	796
Belgica.....			722		247			3.097		3.566
Estados Unidos.....		296			21		3.225			289
França.....	5.517	5.831	7.171	3.675	1.229	103.027	125.725	178.046	97.616	32.467
Grã-Bretanha.....		101					624		41	
Hollanda.....	4	10				220	513			
Italia.....	793	1.566	8.641	50	118	8.546	22.436	183.677	705	4.220
Japão.....	30	247	129	73	1	1.855	12.181	4.885	2.597	130
Portugal.....	82	515	90	26	16	2.399	9.146	2.982	599	1.390
Suissa.....	21		22			674		693		
Tcheco Slovaquia.....	16			174		617			10.386	
<b>Total em kilog.....</b>	<b>7.751</b>	<b>9.275</b>	<b>19.632</b>	<b>5.269</b>	<b>2.086</b>	<b>153.705</b>	<b>206.105</b>	<b>465.523</b>	<b>142.565</b>	<b>58.111</b>
<b>Equivalente em £ esterlinas.....</b>						<b>4,628</b>	<b>5,019</b>	<b>11,423</b>	<b>3,604</b>	<b>1,334</b>





CLASSE III { ARTIGOS MANUFATURADOS.  
MANUFACTURED ARTICLES.  
ARTICLES MANUFACTURÉS.

ANNOS..... } 1926 a 1930  
YEARS..... }  
ANNÉES..... }

PAÍZES DE PROCEDENCIA e PORTOS DE DESTINO Countries of Consignments and Ports of Destination Pays de Provenance et Ports de Destination	QUANTIDADE QUANTITY QUANTITÉ					VALOR A BORDO NO BRASIL Value C. I. F. Valeur à bord au Brésil						
	1926	1927	1928	1929	1930	1926	1927	1928	1929	1930	[ Papel. Milréis { Paper. Papier.	
72 { Manufacturas, não especificadas. Manufactures of copper, unenumerated. Articles de cuivre, non dénommés												
Allemanha.....	170.541	156.319	209.980	222.337	127.643	2.509.340	2.856.572	3.924.766	3.757.146	2.209.265		
Argentina.....	3.911	639	822	697	3.471	15.612	12.970	8.051	14.835	16.731		
Austria.....	2.308	1.161	1.749	1.189	770	33.898	30.343	60.172	33.623	18.673		
Belgica.....	18.861	22.364	6.537	41.886	16.753	49.029	84.771	67.830	118.827	82.348		
Canada.....	1.688		128			12.450		1.302	81			
Chile.....		5					330					
China.....				67					2.456			
Dinamarca.....				655					10.029			
Estados- Unidos.....	126.958	132.059	164.707	187.632	170.595	1.667.806	2.044.105	2.433.468	2.517.162	2.057.211		
França.....	86.353	205.749	173.043	55.455	29.294	853.968	1.612.344	2.087.505	1.121.478	567.974		
Grã-Bretanha.....	97.508	90.812	102.308	120.228	118.554	1.009.271	1.111.050	1.280.542	1.243.813	1.693.907		
Hespanha.....		83	4		2.129		2.199	706		8.475		
Hollanda.....	1.297	3.179	14.476	2.524	2.182	11.627	49.671	71.496	57.067	49.643		
Italia.....	8.575	10.204	7.447	6.371	28.947	118.180	139.431	128.366	116.548	168.272		
Japão.....	562	295	302	346	435	3.800	4.853	5.352	10.910	11.475		
Luxemburgo.....	8.426					11.404						
Noruega.....	46					465						
Polonia.....	10					34						
Portugal.....	985	579	376	47	126	6.440	9.452	6.872	886	2.360		
Suecia.....	5.820	6.787	16.304	16.675	9.398	75.258	101.989	324.494	241.472	127.075		
Suissa.....	478	64	8.091	111	461	11.518	1.760	41.205	3.181	7.792		
Syria.....	298	318	135	120	20	3.464	10.457	1.061	1.155	418		
Tcheco Slovaquia.....	1.001	473	2.119	1.141	1.185	56.437	19.187	106.041	66.839	39.914		
Uruguay.....	263	150	422	107	446	3.171	1.131	8.845	3.284	10.292		
Total em kilog.....	535.889	631.510	708.950	657.588	512.409	6.453.172	8.092.615	10.608.074	9.320.792	7.071.825		
Equivalente em ££ esterlinas.....						190,219	196,908	260,287	228,081	161,206		
Porto Velho.....	1	284	77	8	33	33	2.340	1.133	411	396		
Manãos.....	5.939	10.404	3.034	4.010	3.062	76.642	91.685	39.615	61.789	45.947		
Pará.....	11.700	12.128	11.083	19.682	33.073	160.464	167.905	213.549	181.654	228.534		
Maranhão.....	2.876	2.318	2.966	2.862	1.456	28.001	33.761	40.459	38.677	24.310		
Parnahyba.....	80	196	1.885	297	131	848	3.942	10.944	5.005	2.947		
Fortaleza.....	5.760	4.891	3.371	4.498	5.147	66.574	60.509	59.762	91.888	77.416		
Natal.....	322	224	600	516	707	3.667	4.111	17.535	9.767	10.434		
Cabedello.....	4.231	807	1.904	3.628	1.404	311.105	10.508	26.584	36.620	22.237		
Recife.....	44.046	29.219	32.776	51.554	25.244	430.983	348.564	451.138	620.374	381.114		
Maceió.....	4.953	1.222	3.849	2.350	1.686	42.959	19.765	55.557	37.269	29.090		
Penedo.....		49					598					
Aracajú.....	1.936	1.618	2.875	1.989	673	15.515	24.865	30.186	27.250	11.280		
Bahia.....	11.986	15.744	21.080	12.910	21.608	204.557	239.081	317.873	243.150	221.924		
Victoria.....	503	685	1.540	1.773	394	6.208	6.334	19.329	19.372	7.696		
Rio de Janeiro.....	264.130	371.858	401.931	276.470	259.390	3.006.571	4.112.165	5.734.085	4.068.965	3.967.705		
Santos.....	111.072	128.271	153.661	200.010	85.010	1.644.891	2.122.759	2.551.029	2.708.749	1.177.638		
Paraná.....	10.842	6.686	6.504	11.299	9.833	129.681	111.784	131.192	172.318	149.478		
Antonina.....			230	145	288			3.481	3.977	5.626		
Fóz do Iguassú.....	8	10	28	151	247	33	124	209	1.070	2.102		
São Francisco.....	1.673	3.545	1.007	3.033	1.789	16.755	20.635	14.482	37.748	26.878		
Itajahy.....	185	605	245	464	110	1.759	7.730	3.665	8.570	3.515		
Florianopolis.....	1.108	1.469	726	1.373	578	16.144	43.656	8.854	16.833	8.061		
Rio Grande.....	14.897	7.283	12.071	11.729	4.989	127.178	117.753	173.930	163.752	80.669		
Pelotas.....	3.907	5.290	3.470	2.504	1.408	45.077	67.070	60.627	51.588	27.739		
Porto Alegre.....	32.272	26.347	41.031	40.986	48.721	390.877	471.127	629.751	703.120	532.072		
Sant'Anna do Livramento.....	224	179	713	3.153	5.267	2.857	1.307	11.333	8.969	22.185		
Uruguayana.....	1.224			136	14	3.451			1.202	89		
Itaquí.....			210	58				979	705			
Diversos Postos Aduaneiros do Rio G. do Sul.....		7	76		16		209	666		476		
Bello Horizonte.....					61					3.766		
Corumbá.....	14	171	6		70	342	2.328	85		501		
Cuyabá.....			1					42				
Total em kilog.....	535.889	631.510	708.950	657.588	512.409	6.453.172	8.092.615	10.608.074	9.320.792	7.071.825		
Valor por unidade.....						128041	128814	148963	148174	138801		

CLASSE III { ARTIGOS MANUFATURADOS.  
MANUFACTURED ARTICLES.  
ARTICLES MANUFACTURÉS.

ANNOS..... }  
YEARS..... } 1926 a 1930  
ANNÉES.... }

PAIZES DE PROCEDENCIA e PORTOS DE DESTINO Countries of Consignments and Ports of Destination Pays de Provenance et Ports de Destination	QUANTIDADE QUANTITY QUANTITÉ					VALOR A BORDO NO BRASIL Value C. I. F. Valeur à bord au Brésil				
	1926	1927	1928	1929	1930	1926	1927	1928	1929	1930
173 a 195 { Ferro e aço. Iron and steel. Fer et acier.										
Total em kilog.....	312.483.684	325.423.360	374.125.849	351.053.225	202.499.885	210.354.834	263.351.580	294.259.112	291.888.654	182.115.826
Equivalente em ££ esterlinas.....						6,202,940	6,407,196	7,220,406	7,170,443	4,186,689
173 { Agulhas. Needles. Aiguilles.										
Allemanha.....	14.156	22.410	17.760	12.401	7.681	507.412	792.113	641.942	619.272	402.726
Argentina.....	1	212				32	704			
Austria.....		474	47				10.488	814		
Belgica.....		26	2				331	1		2.512
Estados-Unidos.....	1.447	950	968	780	358	231.790	163.937	219.436	141.679	105.493
França.....	1.196	2.230	1.282	1.810	597	35.046	69.249	49.003	81.797	21.397
Grã-Bretanha.....	2.808	4.295	3.399	3.046	1.943	271.480	531.960	529.041	483.034	370.175
Hollanda.....		173	22	96			12.559	739	16.784	
Italia.....			165	131		498		33.361	3.058	
Japão.....	21	5	33	30	4	442	127	786	740	135
Suissa.....	8	6	5			1.143	469	338		
Tcheco Slovaquia.....				15					205	
Total em kilog.....	19.637	30.781	23.683	18.309	10.719	1.047.843	1.581.937	1.475.461	1.346.569	902.438
Equivalente em ££ esterlinas.....						80,767	88,476	86,211	88,070	20,577
Manãos.....	335	206	113	255	137	20.324	15.649	9.795	19.254	11.806
Pará.....	435	168	236	321	157	13.481	9.131	12.365	31.642	7.101
Maranhão.....	260	550	296	209	106	8.353	15.679	13.855	6.630	5.365
Pernambuco.....	50	86	63	165	4	2.762	1.449	1.736	5.255	353
Fortaleza.....	605	429	1.075	778	240	13.903	9.831	20.232	26.925	7.823
Natal.....	72	82	72	62	191	799	2.646	2.110	1.903	4.210
Cabedello.....	37	1	119	69	86	1.078	290	2.606	2.693	3.396
Recife.....	739	1.090	1.350	1.311	737	48.408	114.338	133.446	118.580	100.410
Maceió.....	172	259	180	261	55	7.124	7.555	3.976	9.107	4.912
Aracaju.....	264	70	19	102	28	5.263	2.344	352	2.582	1.640
Bahia.....	1.084	2.197	1.763	1.196	371	50.732	78.434	71.438	60.216	17.413
Victoria.....	40	18	16	54	2	2.675	277	662	2.753	44
Rio de Janeiro.....	7.240	14.433	7.547	6.759	4.143	395.014	740.299	444.062	499.595	340.382
Santos.....	5.130	8.889	7.845	5.407	3.404	354.030	457.722	579.173	412.025	312.722
Paranaguá.....	529	478	514	188	152	16.096	13.789	10.842	8.225	6.231
São Francisco.....	117	122	235	129	117	10.148	15.185	36.659	16.558	13.436
Itajahy.....	3		98	14	7	234		760	147	135
Florianopolis.....	65	128	163	258	110	4.887	5.906	9.350	10.079	7.944
Rio Grande.....	413	367	675	226	72	33.677	44.296	34.681	10.770	4.677
Pelotas.....	951	149	303	159	62	11.497	6.143	9.971	5.505	1.731
Porto Alegre.....	1.092	1.059	1.001	1.386	536	47.042	40.974	75.390	96.125	50.581
Uruguayana.....	1					32				
Diversos Postos Aduaneiros do Rio G. do Sul.....					2					126
Corumbá.....	3					284				
Total em kilog.....	19.637	30.781	23.683	18.309	10.719	1.047.843	1.581.937	1.475.461	1.346.569	902.438
Valor por unidade.....						58\$360	51\$898	62\$300	78\$546	84\$100
174 { Alfinetes. Pins. Epingles.										
Allemanha.....	13.710	10.943	17.078	16.202	8.707	86.084	96.118	146.403	142.511	73.998
Austria.....				33					318	
Belgica.....		38			9		372			175
Estados-Unidos.....	617	1.668	1.468	2.470		4.097	14.971	12.093	15.737	
França.....	6.547	6.502	11.733	7.104	2.139	38.923	43.800	65.363	45.614	17.405
Grã-Bretanha.....	1.003	519	600	984	238	8.398	5.301	7.011	6.612	1.748
Hollanda.....		183	150	72	591		1.069	107	936	2.373
Italia.....	71	65	75	25		488	793	718	303	
Tcheco Slovaquia.....				216	525				1.542	5.875
Total em kilog.....	21.948	19.918	31.104	27.106	12.209	137.990	162.424	231.695	213.573	101.574
Equivalente em ££ esterlinas.....						4,088	3,962	6,656	6,244	2,299



CLASSE III { ARTIGOS MANUFATURADOS.  
MANUFACTURED ARTICLES.  
ARTICLES MANUFACTURÉS.

ANNOS..... } 1926 a 1930  
YEARS..... }  
ANNÉES.... }

PAIZES DE PROCEDENCIA e PORTOS DE DESTINO Countries of Consignments and Ports of Destination Pays de Provenance et Ports de Destination	QUANTIDADE QUANTITY QUANTITÉ					VALOR A BORDO NO BRASIL Value C. I. F. Valeur à bord au Brésil				
	1926	1927	1928	1929	1930	1926	1927	1928	1929	1930
<b>174 — Alfinetes (continuação).</b>										
Manãos.....	78	45	16	13	18	907	795	202	136	225
Pará.....	266	491	38	241	10	2.885	3.356	1.371	2.272	293
Maranhão.....		226	16	62	31		2.673	205	904	554
Parnahyba.....				41					472	
Fortaleza.....	357	150	704	1.039	399	3.659	2.400	8.560	11.379	4.445
Natal.....		64	11	76	58		636	82	1.034	794
Cabedello.....	21	10	12	79	4	175	148	181	1.087	2
Recife.....	1.730	1.014	1.162	3.041	529	15.213	9.905	12.439	26.518	4.776
Maceió.....	177	148	257	569	34	1.882	2.237	3.184	3.857	554
Aracajú.....	37	72		54	63	618	1.249		566	705
Bahia.....	767	766	2.498	1.426	583	7.319	11.062	27.256	13.462	7.332
Victoria.....	62			51		590			754	
Rio de Janeiro.....	9.322	5.841	13.456	7.109	3.353	53.135	44.520	92.288	61.672	32.218
Santos.....	7.442	8.662	10.962	11.239	6.233	38.335	60.258	71.426	71.975	39.732
Paranaguá.....	561	657	172	620	117	3.779	3.880	1.395	5.368	1.128
Antonina.....					11					148
São Francisco.....	99	69	68	68	72	859	951	822	734	1.042
Itajahy.....				2	5				49	183
Florianopolis.....	271	119	707	203	413	2.856	1.272	3.991	1.980	3.377
Rio Grande.....	281	223	462	15	118	2.126	2.301	2.843	256	1.419
Pelotas.....	118	196	64	164	26	996	2.230	670	2.293	618
Porto Alegre.....	359	1.165	499	984	162	2.656	12.551	4.780	6.719	2.002
Corumbá.....				10					86	
<b>Total em kilog.....</b>	<b>21.948</b>	<b>19.918</b>	<b>31.104</b>	<b>27.106</b>	<b>12.209</b>	<b>137.990</b>	<b>162.424</b>	<b>231.695</b>	<b>213.573</b>	<b>101.574</b>
<b>Valor por unidade.....</b>						<b>68287</b>	<b>88154</b>	<b>73449</b>	<b>78879</b>	<b>83310</b>
<b>176 { Arame farpado para cerca. Barbed wire. Ronces artificielles.</b>										
Allemanha.....	12.773.307	10.393.763	16.815.289	9.390.800	5.139.676	6.822.199	6.477.163	9.864.721	5.506.545	2.897.415
Argentina.....	12.605	6.900	314	1.070	9.210	8.337	3.088	288	1.089	11.111
Belgica.....	10.013.446	15.554.476	10.474.278	11.644.890	6.456.561	4.899.085	9.469.634	6.159.526	6.805.930	3.665.376
Estados-Unidos.....	6.122.171	8.756.936	15.972.401	11.725.746	7.225.079	3.343.856	5.371.662	9.341.689	6.904.723	4.016.881
França.....	177.334	117.347	223.500	865.700	26.000	83.561	73.009	113.182	498.121	12.898
Grã-Bretanha.....	496.652	2.169.820	2.147.288	2.611.954	540.503	310.227	1.446.199	1.375.695	1.660.319	340.810
Hollanda.....	572.409	1.600.927	1.984.803	2.683.951	2.126.300	316.077	974.365	1.183.049	1.515.942	1.177.237
Irlanda.....	82.500					38.343				
Luxemburgo.....	102.000					57.250				
Paraguay.....	1.200					1.204				
Tcheco Slovaquia.....	5.054					2.645				
Uruguay.....	83.808	12.592	37.290	33.629	14.724	41.029	13.043	24.483	30.033	7.392
<b>Total em kilog.....</b>	<b>30.442.486</b>	<b>38.612.761</b>	<b>47.655.163</b>	<b>38.957.740</b>	<b>21.538.053</b>	<b>15.923.813</b>	<b>23.828.163</b>	<b>28.062.633</b>	<b>22.922.691</b>	<b>12.129.120</b>
<b>Equivalente em ££ esterlinas.....</b>						<b>473.681</b>	<b>579.790</b>	<b>688.589</b>	<b>663.099</b>	<b>277.627</b>
Porto Velho.....			998					1.016		
Manãos.....	86.823	72.359	136.176	81.518	35.437	56.862	57.787	94.395	56.318	28.512
Pará.....	53.089	51.261	77.614	103.148	67.510	35.026	38.360	66.671	64.309	46.989
Maranhão.....	75.692	36.475	122.333	84.637	45.157	50.573	26.562	75.240	53.557	29.832
Parnahyba.....	3.629	7.610	119.466	81.307	77.730	2.369	6.861	81.834	55.867	56.779
Fortaleza.....	599.141	420.703	698.341	835.308	523.892	341.479	294.789	419.218	529.905	333.870
Natal.....	641.695	530.906	874.598	864.841	423.688	333.118	364.094	552.218	539.011	269.898
Cabedello.....	360.671	458.784	671.781	781.842	561.963	211.724	334.216	445.169	521.238	361.463
Recife.....	1.565.470	2.052.222	2.425.786	1.284.365	1.210.384	757.664	1.246.509	1.462.688	824.769	711.182
Maceió.....	253.678	183.702	398.930	197.226	168.456	153.963	130.338	254.750	126.892	108.701
Penedo.....			19.100					11.372		
Aracajú.....	222.131	212.160	391.844	520.347	173.370	149.628	151.387	261.983	330.631	111.596
Bahia.....	2.759.276	3.567.337	4.466.168	2.860.438	1.940.718	1.504.451	2.184.183	2.648.692	1.714.020	1.137.503
Victoria.....	355.200	326.577	722.677	766.000	378.300	205.309	208.334	446.413	463.225	225.164
Rio de Janeiro.....	10.774.249	12.194.154	13.580.472	12.537.246	7.927.613	5.569.098	7.325.785	7.696.111	7.076.036	4.211.341
Santos.....	6.740.254	13.338.779	15.868.171	9.758.979	4.888.773	3.343.081	8.055.062	9.108.267	5.526.558	2.671.573
Paranaguá.....	581.839	581.645	464.171	670.676	394.012	326.755	367.006	286.446	409.333	227.888
Antonina.....		60.000	16.500		19.000		33.261	10.166		11.403
Póz do Iguassú.....			314	770	210			288	637	139
São Francisco.....	146.036	145.657	201.700	184.550	196.205	84.304	105.436	126.463	115.616	122.851
Itajahy.....	24.572	6.350	8.100		13.525	13.309	5.393	5.490		10.278
Florianopolis.....	842.581	452.100	545.900	849.203	462.100	337.241	284.431	329.157	499.715	266.405
Rio Grande.....	850.115	1.031.550	1.084.846	934.575	304.168	470.026	716.603	694.108	616.386	189.591
Pelotas.....	80.428	220.900	315.500	357.748	78.714	50.713	143.034	190.940	229.194	47.899
Porto Alegre.....	3.328.304	2.623.038	4.391.087	4.973.487	1.568.204	1.876.550	1.720.363	2.750.098	3.027.573	895.688



CLASSE III { ARTIGOS MANUFACTURADOS.  
MANUFACTURED ARTICLES.  
ARTICLES MANUFACTURÉS.

ANNOS..... }  
YEARS..... } 1926 a 1930  
ANNÉES.... }

PAISES DE PROCEDENCIA e PORTOS DE DESTINO Countries of Consignments and Ports of Destination Pays de Provenance et Ports de Destination	QUANTIDADE QUANTITY QUANTITÉ					VALOR A BORDO NO BRASIL Value C. I. F. Valeur à bord au Brésil				
	1926	1927	1928	1929	1930	1926	1927	1928	1929	1930
						{ Papel. Milrês { Paper. { Papier.				
176 - Arame farpado para cerca (continuação).										
Sant'Anna do Livramento.....	83.808	3.842	23.580	26.629	9.724	41.029	3.105	15.810	26.141	4.337
Quarahy.....			660					686		
Uruguayana.....	12.515	22.000	20.850	7.000	11.300	8.240	12.628	12.957	3.881	8.117
Itaqui.....	90	900		300		97	305		452	
São Borja.....		3.000					2.393			
Porto Esperança.....		4.000					3.863			
Corumbá.....		4.750	7.500	195.600	57.900		6.075	4.987	111.427	40.481
Cuyabá.....										
Bella Vista.....	1.200					1.204				
Total em kilog.....	30.442.486	38.612.761	47.655.163	38.957.740	21.538.053	15.923.813	23.828.163	28.062.633	22.922.691	12.129.120
Valor por unidade.....						\$523	\$617	\$598	\$588	\$563
177 { Arame, exclusive arame farpado. Wire, not included barbed wire. { Fils, non compris ronces artificielles.										
Allemanha.....	10.317.023	10.734.602	13.153.660	12.746.192	9.584.245	5.308.502	6.445.797	7.707.520	7.436.172	4.990.587
Argentina.....	66.218	196.853	34.095	57.010	30.519	35.326	111.529	19.828	27.608	17.042
Belgica.....	6.572.291	10.133.385	11.133.577	12.285.653	4.160.222	2.480.306	5.227.342	5.251.257	6.178.693	2.195.057
Estados- Unidos.....	1.335.157	1.089.574	1.556.779	2.145.084	1.211.572	783.003	816.731	1.012.913	1.370.709	810.117
França.....	271.784	411.357	266.605	133.098	40.997	165.704	269.364	162.863	85.451	35.449
Grã-Bretanha.....	2.040.911	2.811.709	4.702.419	5.743.290	1.814.606	1.206.370	2.027.571	2.819.150	3.551.565	1.285.048
Hollanda.....	169.596	1.420.543	4.085.708	5.512.236	3.582.069	80.040	615.555	1.667.035	2.421.104	1.467.645
Italia.....	10.023		8.030	1.492	1.679	9.094		6.824	3.723	4.466
Luxemburgo.....	72.000					33.736				
Noruega.....					2					55
Suecia.....	5.343	136.411	19.010	20.350	12.316	4.093	193.020	76.554	71.288	37.419
Suissa.....		5.000		139			28.489			808
Tcheco Slovaquia.....	18.000					8.017				
Uruguay.....	150.142	119.483	244.474	173.045	112.886	98.995	115.453	179.519	115.390	84.704
Total em kilog.....	21.028.488	27.058.917	35.204.357	38.817.589	20.551.113	10.213.186	15.850.851	18.903.463	21.262.511	10.927.589
Equivalente em ££ esterlinas.....						303,509	385,658	463,856	522,420	249,941
Porto Velho.....				909					991	
Manoás.....	146.928	192.014	238.639	154.260	127.721	95.314	143.781	149.582	92.853	74.705
Pará.....	548.331	613.811	613.066	889.666	412.296	259.414	333.981	326.947	466.423	213.198
Maranhão.....	13.569	49.377	20.413	47.029	23.722	14.101	43.106	19.567	43.136	19.639
Parnahyba.....	26	7.214	27.000	41.033	30.901	69	5.689	21.358	27.920	22.091
Fortaleza.....	237.596	308.410	143.153	389.203	222.839	148.440	193.448	101.149	233.152	130.787
Natal.....	385.592	99.672	147.127	181.341	46.123	196.480	62.495	88.749	99.523	32.417
Cabedello.....	47.445	35.013	124.896	339.820	58.298	27.694	24.995	72.232	202.747	45.175
Recife.....	333.594	968.607	737.717	780.306	521.043	176.687	522.358	436.945	459.197	283.969
Maceió.....	17.895	38.373	52.217	114.983	38.326	15.443	32.494	45.446	86.651	29.242
Aracajú.....	32.441	13.020	16.227	66.432	29.373	18.860	13.277	10.416	52.078	24.419
Bahia.....	708.110	986.886	1.329.655	1.186.843	1.055.024	357.289	574.921	668.331	606.059	580.674
Victoria.....	149.204	30.709	9.530	17.228	1.524	84.540	22.372	5.108	9.820	1.013
Rio de Janeiro.....	6.757.760	6.300.239	8.744.013	8.166.136	6.126.436	2.847.379	3.458.433	4.178.449	4.339.674	3.045.918
Santos.....	5.437.977	9.210.869	13.269.053	14.100.459	5.370.505	2.703.201	5.554.285	7.280.560	7.672.890	3.193.661
Paranaguá.....	922.214	911.456	937.589	1.198.888	754.203	434.539	448.060	439.716	578.782	368.449
Antonina.....		525	92	236	124		449	360	483	356
Fóz do Iguassú.....	1.980	3.915	5.522	4.800	6.948	1.560	3.881	4.736	3.978	4.970
São Francisco.....	164.850	373.958	306.467	490.317	436.089	67.051	165.287	133.299	205.133	196.521
Itajahy.....	360	984	203	16.455	1.710	360	1.760	335	12.088	1.730
Florianopolis.....	933.951	699.407	1.062.363	1.070.038	845.903	309.012	278.882	403.384	420.836	328.327
Rio Grande.....	868.507	1.912.617	1.614.555	2.037.299	815.975	553.065	1.356.133	1.148.127	1.308.554	426.929
Pelotas.....	214.237	315.846	603.788	997.260	122.102	169.566	273.115	459.881	697.208	108.221
Porto Alegre.....	2.871.147	3.812.429	4.855.204	6.293.038	3.325.736	1.580.033	2.184.879	2.664.749	3.475.038	1.674.797
Sant'Anna do Livramento.....	96.280	69.751	98.678	147.905	63.946	59.525	58.034	63.879	94.105	39.829
Quarahy.....	3.600	6.715	10.515			4.662	7.026	11.930		
Uruguayana.....	109.384	68.875	133.300	75.380	31.240	67.639	64.193	84.297	35.687	11.986
Itaqui.....	1.400	4.375		9.225	2.000	947	2.906		9.560	1.973
São Borja.....		200					304			
Diversos Postos Aduaneiros do Rio G. do Sul.....					2.000					1.245
Porto Murtinho.....			13.950	14.100	28.110			13.394	11.309	24.829
Porto Esperança.....	2.175	12.250	6.900	3.000	16.946	3.064	10.842	8.120	3.579	19.506
Corumbá.....	20.065	11.400	82.525	24.000	33.950	16.394	9.465	62.417	13.057	20.961
Cuyabá.....	1.900					858				
Total em kilog.....	21.028.488	27.058.917	35.204.357	38.817.589	20.551.113	10.213.186	15.850.851	18.903.463	21.262.511	10.927.589
Valor por unidade.....						\$485	\$585	\$536	\$547	\$521



CLASSE III { ARTIGOS MANUFACTURADOS.  
MANUFACTURED ARTICLES.  
ARTICLES MANUFACTURÉS.

ANNOS..... } 1926 a 1930  
YEARS..... }  
ANNÉES.... }

PAIZES DE PROCEDENCIA e PORTOS DE DESTINO Countries of Consignments and Ports of Destination Pays de Provenance et Ports de Destination	QUANTIDADE QUANTITY QUANTITÉ					VALOR A BORDO NO BRASIL Value C. I. F. Valeur à bord au Brésil				
	1926	1927	1928	1929	1930	1926	1927	1928	1929	1930
173 { Chapas galvanizadas para cobrir casas. Galvanised corrugated sheets. Tôles galvanisées.										
Allemanha.....	341.508	280.348	82.139	254.733	349.206	228.295	298.094	71.518	173.966	192.210
Argentina.....	4.958	1.150	420	5.210	.....	6.514	1.260	998	6.417	.....
Belgica.....	295.627	153.094	279.736	762.005	354.907	180.926	102.033	196.214	519.241	195.193
Estados- Unidos.....	5.568.928	5.478.159	9.918.863	8.425.667	3.681.853	5.244.646	5.619.855	9.094.714	7.218.977	3.452.059
França.....	1.849	27.338	92.090	57.034	10.060	1.839	23.297	78.532	39.531	7.121
Grã-Bretanha.....	6.083.227	6.457.932	7.453.067	8.737.643	3.893.721	5.630.461	6.648.025	6.660.807	7.429.686	3.324.607
Hollanda.....	.....	.....	3.683	.....	.....	.....	.....	2.890	.....	.....
Italia.....	.....	.....	.....	.....	2.516	.....	.....	.....	.....	1.204
Suissa.....	.....	.....	.....	52	.....	.....	.....	.....	1.302	.....
Uruguay.....	67.049	39.875	74.448	51.945	32.123	54.841	33.834	49.094	41.805	40.481
Total em kilog.....	12.363.146	12.437.896	17.904.446	18.294.289	8.324.386	11.347.522	12.726.398	16.154.767	15.430.925	7.212.875
Equivalente em ££ esterlinas.....	.....	.....	.....	.....	.....	337,132	309,654	396,413	379,091	166,100
Porto Velho.....	.....	20.195	.....	.....	.....	.....	18.059	.....	.....	.....
Manãos.....	33.642	38.344	54.911	32.264	34.110	33.529	41.029	53.786	32.888	32.171
Pará.....	82.345	83.550	97.037	99.888	410.513	83.788	90.304	95.499	87.609	571.200
Maranhão.....	18.232	11.754	20.648	13.103	11.780	16.793	12.952	15.738	12.530	10.952
Parnahyba.....	374	.....	.....	.....	1.247	.....	.....	.....	.....	1.271
Fortaleza.....	24.021	11.874	15.931	30.153	19.635	22.011	13.519	15.292	27.299	19.012
Natal.....	.....	.....	882	.....	15.178	.....	.....	1.078	.....	15.260
Cabedello.....	27.075	6.331	8.948	18.097	13.339	23.537	5.311	10.549	19.194	12.568
Recife.....	438.412	241.396	340.910	267.331	186.227	395.674	246.412	301.656	244.570	160.809
Maceió.....	41.315	2.169	18.009	40.481	1.576	31.670	2.015	13.483	31.226	1.461
Penedo.....	.....	.....	3.683	.....	.....	.....	.....	2.890	.....	.....
Aracajú.....	30.529	101.882	13.198	12.594	3.894	33.218	95.100	11.706	10.787	3.936
Bahia.....	155.067	261.773	207.381	283.190	222.324	135.142	279.288	190.092	242.254	198.162
Victoria.....	23.932	61.274	122	.....	34.224	20.232	69.673	153	.....	29.877
Rio de Janeiro.....	4.506.903	4.189.404	4.108.107	4.743.992	2.489.014	4.295.236	4.159.343	3.801.462	4.040.513	2.036.378
Santos.....	3.339.316	3.937.647	8.163.091	7.678.519	1.760.498	2.828.633	3.910.614	7.148.795	6.263.017	1.363.413
Paranaguá.....	27.918	16.706	34.718	61.401	35.324	27.351	19.707	33.506	56.988	39.845
Fôz do Iguaçu.....	1.000	.....	420	4.180	.....	1.468	.....	998	5.382	.....
São Francisco.....	2.030	10.125	23.069	5.729	22.552	1.766	11.319	23.995	5.080	19.694
Itajahy.....	.....	3.079	.....	3.014	.....	.....	3.458	.....	3.017	.....
Florianopolis.....	.....	35.874	23.878	54.388	2.643	.....	33.166	20.957	44.944	1.837
Rio Grande.....	1.477.160	947.554	1.122.055	1.076.842	412.507	1.221.368	970.499	971.905	874.420	347.591
Pelotas.....	82.331	293.441	262.036	280.270	144.968	91.351	326.999	254.649	253.404	130.932
Porto Alegre.....	1.980.537	2.122.499	3.291.421	3.535.878	2.470.710	2.024.610	2.382.537	3.121.913	3.132.963	2.176.025
Sant'Anna do Livramento.....	48.168	29.390	82.261	26.995	22.443	38.417	21.094	53.787	15.681	26.071
Quarary.....	10.604	6.502	3.812	950	1.080	9.816	7.802	4.305	566	1.175
Uruguayana.....	10.920	3.983	7.918	24.030	8.600	10.257	4.938	6.573	25.683	13.235
Itaqui.....	1.315	1.150	.....	1.000	.....	1.397	1.260	.....	910	.....
Total em kilog.....	12.363.146	12.437.896	17.904.446	18.294.289	8.324.386	11.347.522	12.726.398	16.154.767	15.430.925	7.212.875
Valor por unidade.....	.....	.....	.....	.....	.....	\$917	1\$023	\$902	\$843	\$868
79 { Cofres. Safes. Coffres-forts.										
Allemanha.....	501	6.188	705	1.172	302	2.576	79.963	4.997	7.436	1.939
Argentina.....	.....	.....	60	.....	.....	.....	.....	90	.....	.....
Belgica.....	.....	.....	.....	930	3.100	.....	.....	.....	14.383	40.726
Estados- Unidos.....	980	3.504	3.509	19.954	2.686	2.452	17.316	29.475	106.277	11.716
França.....	22.079	73.712	1.036	6.218	2.957	27.568	161.605	5.778	13.127	10.093
Grã-Bretanha.....	8.816	7.716	7.971	78	2.104	36.120	34.150	29.795	435	9.649
Hollanda.....	1.817	134	.....	.....	586	4.211	663	.....	.....	2.885
Portugal.....	1.263	947	317	1.090	4.720	2.153	3.361	706	2.656	24.142
Suissa.....	.....	50	.....	.....	80	.....	1.065	.....	.....	815
Total em kilog.....	35.456	92.251	13.598	29.442	16.535	75.080	298.123	70.841	144.314	101.965
Equivalente em ££ esterlinas.....	.....	.....	.....	.....	.....	2,160	7,231	1,738	3,544	2,318
Manãos.....	164	134	.....	36	.....	718	663	.....	423	.....
Pará.....	801	1.086	1.710	2.193	808	2.126	8.323	6.622	6.392	2.481
Maranhão.....	45	73	50	1.777	.....	168	416	226	9.177	.....
Fortaleza.....	.....	.....	56	92	.....	.....	.....	394	687	.....
Cabedello.....	6	.....	.....	.....	.....	34	.....	.....	.....	.....



CLASSE III ( ARTIGOS MANUFATURADOS.  
MANUFACTURED ARTICLES.  
ARTICLES MANUFACTURÉS.

ANNOS..... } 1926 a 1930  
YEARS..... }  
ANNÉES..... }

PAISES DE PROCEDENCIA e PORTOS DE DESTINO Countries of Consignments and Ports of Destination Pays de Provenance et Ports de Destination	QUANTIDADE QUANTITY QUANTITÉ					VALOR A BORDO NO BRASIL Value O. I. F. Valeur à bord au Brésil				
	1926	1927	1928	1929	1930	1926	1927	1928	1929	1930
						( Papel. Milréis { Paper. Papier.				
179 - Cofres (continuação).										
Recife.....	3.735	1.374	61	532	18	9.446	3.039	419	1.098	111
Maceió.....		1	27	14			3	179	118	
Bahia.....	2.028	1.650	728		60	6.827	2.465	3.108		50
Victoria.....				34					221	
Rio de Janeiro.....	23.341	72.852	5.831	19.064	14.637	48.598	145.041	28.611	84.376	94.76
Santos.....	5.280	15.002	3.049	4.773	968	6.870	137.618	6.759	35.783	3.70
Paranaguá.....	11			833			66		5.542	
Antonina.....					17					19
Itajahy.....		37	116		27		207		693	20
Florianopolis.....	45	5	7			227	45	48		
Rio Grande.....		1	1.901	2			42	23.691		57
Pelotas.....		6		92			84			440
Porto Alegre.....			62					91		
Corumbá.....		30					177			
Total em kilog.....	35.456	92.251	13.598	29.442	16.535	75.080	298.123	70.841	144.314	101.96
Valor por unidade.....						2\$117	3\$231	5\$209	4\$901	6\$16
180 { Cutilaria. Cutlery. Coutellerie.										
Allemanha.....	334.367	260.790	418.641	461.838	227.500	5.448.146	4.929.341	7.316.278	7.846.313	4.034.58
Argentina.....	19	740		35	35	324	12.071		178	9
Austria.....	3.799		1.037	973	1.071	40.290		9.035	11.264	20.48
Belgica.....	11.827	10.017	8.516	6.825	2.251	99.971	121.413	105.288	127.615	33.90
Canadá.....	32					306				
Dinamarca.....		15					682			
Estados- Unidos.....	33.682	30.602	36.197	36.195	14.464	1.666.345	1.763.595	2.424.018	2.028.009	1.378.86
Finlandia.....			228					2.283		
França.....	107.347	54.722	48.491	48.670	36.541	1.288.302	1.534.058	999.820	1.181.891	494.92
Grã-Bretanha.....	16.496	17.764	14.635	15.484	14.227	475.373	577.967	536.515	377.275	173.14
Hespanha.....	53		2.360			1.518		5.371		
Hollanda.....	627	1.001	3.025		29	15.977	23.159	48.536		2.59
Italia.....	28.452	3.520	5.633	6.227	5.112	190.009	31.463	38.292	33.515	29.92
Japão.....	17	9	131	332	71	579	251	1.408	3.802	153
Portugal.....	797	138	248		37	10.552	2.187	5.194		6.43
Possessões Portuguezas na África.....					56					1.89
Suecia.....	1.575	5.072	4.653	1.653	860	199.788	147.937	230.193	189.019	102.53
Suissa.....	116	4	32	5	6	1.058	187	8.191	574	69
Tcheco Slovaquia.....	10	1				332	45			
Uruguay.....			89	8	121			1.128	246	1.51
Total em kilog.....	539.216	384.395	543.916	578.245	302.349	9.438.870	9.144.356	11.731.550	11.799.701	6.281.74
Equivalente em ££ esterlinas.....						279,693	222,474	287,875	289,866	143,28
Porto Velho.....			4					1.263		
Manãos.....	11.185	5.607	5.681	4.627	2.827	248.391	135.675	98.346	104.788	57.29
Pará.....	16.844	9.077	8.018	10.542	6.034	280.568	198.619	132.099	221.073	88.05
Maranhão.....	4.812	4.022	4.478	6.319	3.767	52.678	71.482	64.822	82.595	54.82
Parnahyba.....	341	416	2.220	3.167	1.640	6.029	8.521	30.194	50.760	36.55
Fortaleza.....	9.856	4.404	7.591	21.936	15.753	149.709	77.249	101.922	303.081	190.35
Natal.....	5.408	2.226	2.992	6.253	3.009	38.931	34.113	39.974	71.558	50.70
Cabedello.....	3.234	1.548	3.856	6.353	2.327	41.532	27.109	62.747	80.957	30.33
Recife.....	26.270	14.642	35.039	48.513	25.568	358.413	227.104	460.728	607.182	292.87
Maceió.....	6.850	2.640	8.119	10.131	5.415	94.800	46.778	122.228	129.786	68.86
Aracajú.....	4.744	2.109	2.716	5.571	5.510	82.092	41.653	40.895	77.145	73.38
Bahia.....	42.250	36.350	66.368	50.571	20.997	586.914	584.246	895.210	689.378	273.88
Victoria.....	2.398	1.840	1.288	3.936	2.399	50.397	50.848	45.121	81.560	40.49
Rio de Janeiro.....	139.190	116.886	187.112	155.074	91.018	3.745.167	3.967.525	5.577.836	4.608.463	2.969.46
Santos.....	152.395	111.384	144.679	151.354	88.191	2.258.438	2.382.051	3.076.192	3.222.400	1.190.63
Paranaguá.....	23.752	9.196	6.934	16.338	9.811	317.248	175.764	131.378	295.657	190.33
Antonina.....	727		64	98	278	10.001		393	2.450	6.10
Fôz do Iguassú.....		20					166			
São Francisco.....	3.559	2.585	2.390	2.231	3.684	40.007	33.394	36.288	40.214	70.05
Itajahy.....	597	926	1.057	1.244	899	10.756	20.217	15.229	23.471	27.01
Florianopolis.....	10.561	6.006	6.066	7.749	4.230	98.721	77.147	61.177	98.353	54.18
Rio Grande.....	7.146	5.306	7.392	8.205	3.481	116.347	108.143	137.353	130.028	83.52
Pelotas.....	9.000	8.228	10.490	12.732	2.239	127.926	179.933	163.888	184.561	45.01
Porto Alegre.....	57.672	38.378	28.954	45.285	22.300	717.886	681.976	427.302	693.502	375.83
Sant'Anna do Livramento.....	48	29	38	14	112	1.123	753	1.072	325	1.23
Uruguayana.....	210	20			3	3.431	304			9



CLASSE III { ARTIGOS MANUFATURADOS.  
MANUFACTURED ARTICLES.  
ARTICLES MANUFACTURÉS.

ANNOS..... } 1926 a 1930  
YEARS..... }  
ANNÉES.... }

PAÍSES DE PROCEDENCIA e PORTOS DE DESTINO Countries of Consignments and Ports of Destination Pays de Provenance et Ports de Destination	QUANTIDADE QUANTITY QUANTITÉ					VALOR A BORDO NO BRASIL Value C. I. F. Valeur à bord au Brésil				
	1926	1927	1928	1929	1930	1926	1927	1928	1929	1930
<b>80 - Cutilaria (continuação).</b>										
Diversos Postos Aduaneiros do Rio G. do Sul		30	214		2		1.125	6.269		86
Bello Horizonte					211					2.169
Corumbá	167	348	75	2	644	1,360	5.562	801	411	8.287
Cuyabá		172	81				1.898	823		
<b>Total em kilog.</b>	<b>539.216</b>	<b>384.395</b>	<b>543.916</b>	<b>578.245</b>	<b>302.349</b>	<b>9.438.890</b>	<b>9.144.356</b>	<b>11.731.550</b>	<b>11.799.701</b>	<b>6.281.745</b>
<b>Valor por unidade.</b>						<i>17\$504</i>	<i>23\$788</i>	<i>21\$568</i>	<i>20\$406</i>	<i>20\$776</i>
<b>81</b> Eixos, rodas e pertences para carros de estrada de ferro. Axles, wheels and appertenances for railway cars and waggons. Essieux, roues et accessoires pour voitures de chemins de fer.										
Allemanha	2.508.103	814.741	376.922	1.568.862	403.098	1.336.954	648.830	1.602.447	1.930.532	311.548
Argentina	2.194			4.836	41.736	5.699			9.715	60.979
Belgica	3.226.446	1.787.276	2.339.723	3.636.567	1.031.938	2.079.154	1.231.735	1.618.220	2.421.282	805.423
Estados- Unidos	7.689.261	401.233	1.258.304	2.240.950	1.137.022	8.648.203	803.256	1.725.775	3.449.342	1.477.434
França	224.265	21.022	152.014	270.985	62.860	273.471	78.138	200.372	546.621	226.958
Grã-Bretanha	4.711.633	2.989.833	3.911.290	4.465.395	2.159.873	4.630.286	4.549.282	4.068.863	4.821.148	3.719.475
Hollanda	36.589	164.344	634.874	202.071	996.599	24.866	127.157	365.119	141.654	547.576
Italia	3.007		1.893			5.895		4.272		
Noruega	2.181					4.235				
Suecia					1.261					23.793
Suissa			310					1.768		
Uruguay			240					408		
<b>Total em kilog.</b>	<b>18.403.679</b>	<b>6.178.509</b>	<b>8.675.570</b>	<b>12.389.666</b>	<b>5.835.387</b>	<b>17.008.763</b>	<b>7.438.398</b>	<b>9.587.244</b>	<b>13.320.294</b>	<b>7.173.186</b>
<b>Equivalente em ££ esterlinas.</b>						<i>515,242</i>	<i>180,974</i>	<i>235,281</i>	<i>327,111</i>	<i>163,705</i>
Porto Velho		1.858	474	880			6.966	3.095	6.184	
Manãos	302	139				3.031	441			
Pará	25.283	3.449	4.951	14.309	165.033	34.573	11.893	12.459	73.108	116.963
Maranhão	295	4.943			16.032	5.028	13.676			27.663
Fortaleza	102.474			16.902	7.088	191.346			50.270	16.872
Natal		320		1.822	12.577		484		6.168	29.228
Cabedello	5.431	1.152	4.197		7.355	10.014	4.825	8.957		15.528
Recife	360.903	352.794	91.428	346.585	531.287	434.009	464.850	142.140	521.813	758.273
Maceió	134.381	803	11.783	8.340	6.009	141.121	2.350	25.981	20.754	16.918
Aracajú			852	10.947				8.184	21.765	
Bahia	371.386	234.218	125.214	390.262	173.900	249.394	254.511	156.597	349.884	306.432
Victoria	410	4.808	506	49.200	92.369	1.073	13.497	2.240	17.691	150.080
Rio de Janeiro	10.368.896	2.597.195	5.006.171	4.177.377	1.652.335	9.461.906	3.128.064	6.112.888	4.998.068	1.971.479
Santos	5.272.641	2.666.114	2.945.052	7.136.874	2.325.408	5.397.558	3.208.449	2.842.468	6.876.634	3.159.481
Paranaguá	7.386	1.120	4.638	5.116	267.312	5.660	667	3.299	3.378	115.562
Antonina			247					396		
Fóz do Iguassú	720			4.836	41.736	1.505			9.715	60.979
São Francisco	459.817	155.810	437.987	39.335	1.620	364.087	89.783	200.820	54.130	670
Itajahy			3.810					10.007		
Florianopolis	1.563	315			1.770	8.166	269			594
Rio Grande	1.211.690	122.408	12.691	180.580	518.721	636.672	192.562	19.573	300.317	388.283
Pelotas	620				758	1.117				1.434
Porto Alegre	78.021	30.894	25.329	6.301	14.079	58.522	44.461	37.732	10.415	36.747
Sant'Anna do Livramento		169	240				630	408		
Uruguayana	1.460					3.981				
<b>Total em kilog.</b>	<b>18.403.679</b>	<b>6.178.509</b>	<b>8.675.570</b>	<b>12.389.666</b>	<b>5.835.387</b>	<b>17.008.763</b>	<b>7.438.398</b>	<b>9.587.244</b>	<b>13.320.294</b>	<b>7.173.186</b>
<b>Valor por unidade.</b>						<i>\$924</i>	<i>1\$203</i>	<i>1\$105</i>	<i>1\$075</i>	<i>1\$229</i>
<b>82</b> Eixos, rodas e pertences para carros e outros vehiculos. Axles, wheels and appertenances for cars and other vehicules. Essieux, roues et accessoires pour charrettes, voitures, etc.										
Allemanha	132.666	80.757	94.416	167.551	53.737	155.829	314.308	220.479	289.098	152.045
Argentina	1.538	597	1.758	1.567	899	3.982	1.031	2.488	3.526	2.511
Belgica	19.152	103.075	19.213	151.226	9.614	14.818	93.560	23.010	243.008	10.392
Canadá	28.768		12.952	14.385		11.080		7.014	7.078	



CLASSE III { ARTIGOS MANUFACTURADOS.  
MANUFACTURED ARTICLES.  
ARTICLES MANUFACTURÉS.

ANNOS..... }  
YEARS..... } 1926 a 1930  
ANNÉES.... }

PAIZES DE PROCEDENCIA e PORTOS DE DESTINO Countries of Consignments and Ports of Destination Pays de Provenance et Ports de Destination	QUANTIDADE QUANTITY QUANTITÉ					VALOR A BORDO NO BRASIL Value C. I. F. Valeur à bord au Brésil						
	1926	1927	1928	1929	1930	1926	1927	1928	1929	1930	Milréis { Papel. Paper. Papier.	
<b>182 - Eixos, rodas e pertences para carros e outros vehi- culos (continuação).</b>												
Dinamarca.....			285					5.381				
Estados-Unidos.....	621.421	818.691	579.064	715.790	331.635	1.034.737	1.230.139	1.049.944	1.266.232	715.603		
França.....	8.093	3.647	5.410	34.896	31.375	8.923	9.826	8.333	75.252	61.842		
Grã-Bretanha.....	298.991	422.916	274.716	326.105	360.792	546.383	871.146	547.751	564.715	586.748		
Hollanda.....	5.594	58.543	22.999	151.948	47.528	2.629	41.754	20.209	74.033	55.633		
Italia.....		12					211					
Suissa.....					32					160		
Uruguay.....			66					139				
<b>Total em kilog.....</b>	<b>1.116.223</b>	<b>1.488.238</b>	<b>1.010.879</b>	<b>1.563.468</b>	<b>835.612</b>	<b>1.778.381</b>	<b>2.611.975</b>	<b>1.884.748</b>	<b>2.522.942</b>	<b>1.584.934</b>		
<b>Equivalente em ££ esterlinas.....</b>						<b>52,138</b>	<b>63,546</b>	<b>46,230</b>	<b>61,984</b>	<b>36,137</b>		
Manãos.....	14.566	15.638	6.288	2.330	6.616	31.750	25.668	7.077	5.883	11.011		
Pará.....	11.629	29.672	35.469	33.622	43.987	20.613	52.475	77.001	55.633	171.717		
Maranhão.....	5.460	319	12.440	5.745	588	4.662	757	14.196	10.654	1.745		
Fortaleza.....	11.300	9.575	1.507	305	2.194	19.369	31.989	7.836	962	4.775		
Natal.....	3.213	17.809	16.399			2.802	99.742	20.444				
Cabedello.....	761	1.014		2.830	25	4.563	3.719		11.233	747		
Recife.....	80.281	209.154	121.114	194.664	166.692	137.331	392.182	185.097	362.598	291.267		
Maceió.....	8	6.713	350	19.234		251	14.110	5.299	34.932			
Aracajú.....	5.062	4.844	876	3.275	5.411	9.058	6.686	7.580	12.585	6.799		
Bahia.....	49.212	47.920	97.727	134.538	59.588	91.709	62.047	226.785	234.039	119.210		
Victoria.....	34.413		53.333	318	5.451	279.554		109.656	2.960	28.715		
Rio de Janeiro.....	481.894	704.596	295.853	435.787	370.778	554.324	1.105.370	622.289	631.568	526.731		
Santos.....	322.632	378.383	316.833	339.963	118.385	393.309	691.723	505.389	445.103	273.311		
Paranaguá.....	1.745	985	104	18.136	10.559	2.858	2.100	368	68.176	23.735		
Antonina.....				4.791					29.820			
Fóz do Iguassú.....	1.053	500	28	1.520	800	1.389	947	369	2.021	2.338		
São Francisco.....	1.028	2.970		111.991		2.541	7.300		45.101			
Itajahy.....			622		139			3.525		602		
Florianopolis.....	4.098	2.077	950	2.696	2.552	6.743	5.882	1.939	7.159	2.551		
Rio Grande.....	35.385	16.655	2.349	6.143	235	138.483	43.453	4.801	46.378	1.164		
Pelotas.....	14.985	20.418	27.055	29.503	16.521	20.972	29.210	45.289	39.195	31.191		
Porto Alegre.....	36.217	18.731	19.628	216.057	24.992	54.493	35.481	37.274	476.942	87.155		
Sant'Anna do Livramento.....	1.011	168	224			1.340	1.050	415				
Uruguayana.....	270	97	1.730		99	267	84	2.119		173		
<b>Total em kilog.....</b>	<b>1.116.223</b>	<b>1.488.238</b>	<b>1.010.879</b>	<b>1.563.468</b>	<b>835.612</b>	<b>1.778.381</b>	<b>2.611.975</b>	<b>1.884.748</b>	<b>2.522.942</b>	<b>1.584.934</b>		
<b>Valor por unidade.....</b>						<b>1\$593</b>	<b>1\$755</b>	<b>1\$884</b>	<b>1\$613</b>	<b>1\$896</b>		
<b>182 A { Esporas, estribos, fivellas, freios e semelhantes. Spurs, stirrups, buckles, horsebits and similar. Éperons, étriers, boucles, mors et similaires.</b>												
Allemanha.....	72.275	38.438	35.532	22.863	16.375	343.879	279.133	258.278	153.023	116.792		
Argentina.....		111		277	144		563		1.164	820		
Austria.....	12	13				79	66					
Belgica.....	3.818	87	3.485	2.603	39	3.580	254	8.550	7.751	483		
Estados-Unidos.....	3.073	3.767	954	100		75.236	50.359	8.347	1.114			
França.....	6.911	4.333	10.524	11.607	634	24.498	31.657	40.233	51.760	12.344		
Grã-Bretanha.....	26.583	16.282	19.117	11.987	8.903	146.626	115.215	129.457	86.373	52.902		
Hollanda.....	34	523				96	3.445					
Italia.....	7.261	871	2.404	637		26.128	3.297	11.629	5.999			
Portugal.....		14					45					
Suecia.....		361					885					
Tcheco Slovaquia.....			9	207	740				163	651		6.095
Uruguay.....		136	9				1.020	42				
<b>Total em kilog.....</b>	<b>119.967</b>	<b>64.936</b>	<b>72.034</b>	<b>50.281</b>	<b>26.835</b>	<b>620.122</b>	<b>485.944</b>	<b>456.699</b>	<b>307.845</b>	<b>189.441</b>		
<b>Equivalente em ££ esterlinas.....</b>						<b>18,465</b>	<b>11,814</b>	<b>11,210</b>	<b>7,562</b>	<b>4,823</b>		
Porto Velho.....	9					73						
Manãos.....	640	706	322	204	10	5.366	8.718	1.882	1.681	54		
Pará.....	3.412	3.281	1.322	1.177	928	24.121	25.896	10.223	9.468	7.138		
Maranhão.....	1.180	1.113	862	531	419	5.247	6.323	5.790	3.070	3.503		
Parnahyba.....	139					1.101						
Fortaleza.....	7.348	2.938	2.108	2.913	2.064	42.024	18.743	16.970	23.098	17.394		
Natal.....	327	572	192	203	173	2.290	4.086	1.294	1.480	1.651		
Cabedello.....	218	858	210	389		1.243	1.825	1.927	3.247			



CLASSE III { ARTIGOS MANUFATURADOS.  
MANUFACTURED ARTICLES.  
ARTICLES MANUFACTURÉS.

ANNOS..... } 1926 a 1930  
YEARS..... }  
ANNÉES..... }

PAIZES DE PROCEDENCIA e PORTOS DE DESTINO Countries of Consignments and Ports of Destination Pays de Provenance et Ports de Destination	QUANTIDADE QUANTITY QUANTITÉ					VALOR A BORDO NO BRASIL Value C. I. F. Valeur à bord au Brésil					
	1926	1927	1928	1929	1930	1926	1927	1928	1929	1930	{ Papel. Mitréis } Paper. { Papier.
<b>182 A - Esporas, estribos, fivellas, freios e semelhantes (continuação).</b>											
Recife.....	3.722	3.469	2.583	2.168	1.493	25.839	33.131	22.162	16.692	6.458	
Maceió.....	1.566	346	477	276	744	12.106	3.358	4.527	2.675	5.611	
Aracaju.....	274	433	418	.....	.....	1.132	2.838	2.166	.....	.....	
Bahia.....	10.589	8.562	8.278	5.892	4.603	51.926	45.997	49.255	34.793	26.015	
Victoria.....	528	619	22	67	.....	4.040	4.155	178	598	.....	
Rio de Janeiro.....	22.099	20.855	17.741	6.895	8.352	159.189	188.836	137.706	48.897	60.169	
Santos.....	38.425	9.069	23.309	25.242	5.027	167.967	67.874	125.579	139.417	43.924	
Paranaguá.....	10.816	4.870	1.921	1.747	920	43.946	31.612	11.205	8.795	6.891	
Antonina.....	.....	.....	.....	.....	33	.....	.....	.....	.....	116	
São Francisco.....	214	189	31	64	.....	2.481	701	90	220	.....	
Itajahy.....	.....	237	217	.....	51	.....	893	641	.....	261	
Florianopolis.....	1.868	1.683	1.017	211	794	4.660	5.526	4.345	1.193	2.485	
Rio Grande.....	1.948	1.978	868	219	115	5.873	13.418	4.683	1.094	794	
Pelotas.....	685	619	676	568	70	3.880	2.922	3.623	4.181	501	
Porto Alegre.....	13.946	3.484	7.451	1.238	895	55.423	18.018	52.231	6.102	5.651	
Sant'Anna do Livramento.....	.....	136	9	277	144	.....	1.020	42	1.164	820	
Uruguayana.....	14	.....	.....	.....	.....	195	.....	.....	.....	.....	
Corumbá.....	.....	19	.....	.....	.....	.....	49	.....	.....	.....	
<b>Total em kilog.....</b>	<b>119.967</b>	<b>64.936</b>	<b>72.034</b>	<b>50.281</b>	<b>26.835</b>	<b>620.122</b>	<b>485.944</b>	<b>456.699</b>	<b>307.845</b>	<b>189.441</b>	
<b>Valor po unidade.....</b>						<b>53169</b>	<b>73483</b>	<b>63340</b>	<b>63122</b>	<b>73059</b>	
<b>182 B - Fechaduras, cadeados, trincos, dobradiças e semelhantes.</b>											
<b>Locks, padlocks, atches, hinges and similar.</b>											
<b>Serrures, cadenas, loquets, gonds, et similaires.</b>											
Allemanha.....	695.025	875.987	1.375.148	1.196.776	537.469	2.994.212	3.964.093	5.558.539	5.341.251	2.752.172	
Argentina.....	486	3.099	3.837	895	159	938	10.204	20.001	3.209	1.256	
Austria.....	19.367	.....	.....	20	.....	15.905	.....	.....	3.823	.....	
Belgica.....	1.636	4.675	5.913	6.725	5.308	7.212	23.304	17.416	20.384	15.098	
Estados-Unidos.....	231.538	158.843	170.248	160.263	59.321	902.238	1.060.990	1.088.261	1.069.313	402.368	
França.....	36.572	18.404	14.456	22.592	6.459	135.658	116.375	80.283	110.597	33.638	
Grã-Bretanha.....	49.968	26.942	35.879	34.810	7.623	174.164	107.811	141.932	158.614	47.049	
Hollanda.....	2.293	7.427	29.626	16.263	9.614	13.447	27.551	67.609	63.351	40.218	
Hungria.....	.....	145	.....	.....	.....	.....	341	.....	.....	.....	
Italia.....	457	1.265	567	793	5.010	3.763	3.579	2.506	6.534	97.623	
Japão.....	.....	2	.....	.....	.....	.....	1	.....	.....	.....	
Noruega.....	.....	.....	.....	575	.....	.....	.....	.....	2.498	.....	
Portugal.....	11.776	10.455	8.744	7.291	2.708	29.765	32.889	27.519	21.562	7.987	
Suecia.....	110.038	186.698	267.366	273.504	119.794	145.036	253.460	328.078	330.603	178.636	
Suissa.....	879	.....	1.218	.....	95	5.336	.....	2.300	.....	1.709	
Teheco Slovaquia.....	113	.....	.....	.....	.....	307	.....	.....	.....	.....	
Uruguay.....	.....	85	.....	627	361	.....	1.095	.....	610	2.056	
<b>Total em kilog.....</b>	<b>1.160.148</b>	<b>1.294.037</b>	<b>1.913.002</b>	<b>1.721.134</b>	<b>753.921</b>	<b>4.427.981</b>	<b>5.601.693</b>	<b>7.354.444</b>	<b>7.132.349</b>	<b>3.582.910</b>	
<b>Equivalente em ££ esterlinas.....</b>						<b>130,908</b>	<b>138,298</b>	<b>180,464</b>	<b>175,208</b>	<b>81,325</b>	
Porto Velho.....	.....	.....	52	52	.....	.....	.....	88	188	.....	
Manãos.....	17.213	13.796	6.789	10.253	6.410	69.039	68.470	31.694	45.687	22.015	
Pará.....	30.351	26.027	36.284	44.324	17.872	112.649	123.257	141.479	169.900	71.366	
Maranhão.....	5.931	7.096	6.626	9.627	5.343	21.806	36.831	34.328	51.815	28.991	
Parnahyba.....	.....	137	2.012	3.026	736	.....	891	10.571	14.974	4.896	
Fortaleza.....	20.572	11.343	23.032	42.588	13.371	70.048	47.843	94.902	166.714	70.519	
Natal.....	7.650	3.813	8.290	5.403	4.403	26.115	15.781	28.037	23.227	20.978	
Cabedello.....	6.701	2.522	8.065	10.897	4.582	23.272	13.052	33.560	45.209	26.012	
Recife.....	74.367	75.585	102.676	87.241	33.103	230.172	295.020	387.482	348.822	162.622	
Maceió.....	12.817	6.242	15.099	14.836	7.858	44.735	29.895	69.284	59.763	35.514	
Aracaju.....	6.041	7.476	9.982	7.020	5.505	23.352	27.660	31.826	23.890	22.871	
Bahia.....	84.455	90.035	174.720	127.008	49.094	249.451	329.472	512.125	457.546	182.538	
Victoria.....	2.716	4.075	1.640	5.086	2.625	12.695	31.391	13.097	26.676	18.083	
Rio de Janeiro.....	305.171	304.735	491.759	416.347	222.836	1.426.542	1.617.582	2.216.008	2.026.964	1.257.549	
Santos.....	343.932	499.834	770.987	657.157	224.197	1.375.562	2.152.231	2.894.298	2.717.815	1.051.966	
Paranaguá.....	49.868	34.689	27.838	29.293	25.576	175.116	137.340	136.704	158.566	140.368	
Antonina.....	1.045	.....	260	295	1.464	3.288	.....	1.595	2.215	6.418	
Fóz do Iguassú.....	.....	230	440	455	159	.....	886	1.848	2.350	1.256	
São Francisco.....	6.259	7.099	5.004	5.467	2.953	15.920	23.150	20.332	16.525	19.119	
Itajahy.....	1.863	2.953	5.206	2.241	2.282	6.317	10.889	15.175	9.578	7.766	
Florianopolis.....	11.238	12.830	16.957	11.197	9.789	33.250	47.205	48.374	41.829	38.570	
Rio Grande.....	20.493	16.857	16.283	25.117	7.673	62.382	59.022	69.504	88.849	41.512	
Pelotas.....	16.606	20.370	25.516	21.924	9.805	55.621	83.164	68.382	79.941	29.769	



CLASSE III { ARTIGOS MANUFATURADOS.  
MANUFACTURED ARTICLES.  
ARTICLES MANUFACTURÉS.

ANNOS..... } 1926 a 1930  
YEARS..... }  
ANNÉES.... }

PAIZES DE PROCEDENCIA e PORTOS DE DESTINO Countries of Consignments and Ports of Destination Pays de Provenance et Ports de Destination	QUANTIDADE QUANTITY QUANTITÉ					VALOR A BORDO NO BRASIL Value C. I. F. Valeur à bord au Brésil				
	1926	1927	1928	1929	1930	1926	1927	1928	1929	1930
<b>182 B - Fechaduras, cadeados, trincos, dobradiças e semelhantes (continuação).</b>										
Porto Alegre.....	133.946	145.969	153.322	183.193	95.748	387.059	448.089	477.284	550.802	319.575
Sant'Anna do Livramento.....	3	.....	8	43	72	172	.....	328	652	316
Uruguayana.....	524	.....	2.675	627	.....	1.450	.....	4.095	610	.....
Itaqui.....	152	65	29	170	.....	197	166	163	249	.....
São Borja.....	116	.....	.....	.....	.....	816	.....	.....	.....	.....
Diversos Postos Aduaneiros do Rio G. do Sul	.....	64	818	.....	328	.....	691	3.700	.....	2.179
Corumbá.....	118	195	617	247	187	955	1.665	2.989	993	442
Cuyabá.....	.....	.....	16	.....	.....	.....	.....	192	.....	.....
<b>Total em kilog.....</b>	<b>1.160.148</b>	<b>1.294.037</b>	<b>1.913.002</b>	<b>1.721.134</b>	<b>753.921</b>	<b>4.427.981</b>	<b>5.601.693</b>	<b>7.354.444</b>	<b>7.132.349</b>	<b>3.582.910</b>
<b>Valor por unidade.....</b>						<b>38816</b>	<b>43328</b>	<b>38844</b>	<b>48148</b>	<b>48752</b>
<b>183 { Ferros de engommar. Platrons. Fers à repasser.</b>										
Allemanha.....	14.607	9.352	10.898	10.956	9.452	37.959	36.490	55.364	41.033	33.832
Belgica.....	1.461	.....	.....	.....	.....	6.834	.....	.....	.....	.....
Estados- Unidos.....	1.320	2.770	940	5.735	502	8.252	22.218	7.094	39.355	6.069
França.....	2.377	3.289	3.105	3.611	1.181	5.179	7.114	8.887	14.162	3.876
Grã-Bretanha.....	426	199	13.749	689	117	2.128	3.272	44.012	3.426	1.188
Italia.....	323	.....	1.078	.....	.....	420	.....	6.684	.....	.....
Suecia.....	21	147	246	516	33	37	469	739	1.475	125
Suissa.....	663	.....	.....	.....	.....	2.087	.....	.....	.....	.....
<b>Total em kilog.....</b>	<b>21.198</b>	<b>15.757</b>	<b>30.016</b>	<b>21.507</b>	<b>11.285</b>	<b>62.896</b>	<b>69.563</b>	<b>122.780</b>	<b>99.451</b>	<b>45.090</b>
<b>Equivalente em £ esterlinas.....</b>						<b>1,871</b>	<b>1,692</b>	<b>3,013</b>	<b>2,444</b>	<b>1,032</b>
Manáos.....	35	24	.....	.....	.....	319	197	.....	.....	.....
Pará.....	12	33	61	179	280	87	271	209	572	3.135
Maranhão.....	.....	15	.....	.....	1	.....	104	.....	.....	4
Parnahybe.....	.....	.....	.....	188	.....	.....	.....	.....	2.319	.....
Fortaleza.....	.....	14	112	.....	.....	.....	93	1.347	.....	.....
Cabedello.....	54	107	109	.....	.....	75	257	299	.....	.....
Recife.....	146	972	3.297	544	69	1.105	1.202	13.548	2.186	706
Maceió.....	.....	.....	.....	128	3	.....	.....	.....	1.404	61
Bahia.....	137	228	104	76	90	190	244	527	89	217
Victoria.....	.....	.....	.....	30	.....	.....	.....	.....	112	.....
Rio de Janeiro.....	6.335	6.614	5.354	5.091	1.569	24.560	38.774	29.927	21.516	7.977
Santos.....	5.975	3.275	3.985	4.310	6.141	14.463	11.932	12.209	25.710	22.509
Paranaguá.....	3.092	1.241	11.433	1.481	.....	5.279	3.013	33.021	3.927	.....
Antonina.....	.....	.....	.....	84	.....	.....	.....	.....	291	.....
São Francisco.....	950	.....	832	.....	37	1.827	.....	10.563	.....	71
Itajahy.....	127	453	179	119	.....	.....	416	1.197	477	444
Florianopolis.....	261	492	768	740	1.616	1.050	2.189	2.489	3.796	4.313
Rio Grande.....	49	5	293	225	657	82	3	1.587	865	3.986
Pelotas.....	100	92	317	93	34	162	228	1.086	202	53
Porto Alegre.....	3.904	2.378	2.898	8.124	669	13.363	10.346	14.771	35.868	1.614
Corumbá.....	148	140	.....	35	.....	334	294	.....	117	.....
<b>Total em kilog.....</b>	<b>21.198</b>	<b>15.757</b>	<b>30.016</b>	<b>21.507</b>	<b>11.285</b>	<b>62.896</b>	<b>69.563</b>	<b>122.780</b>	<b>99.451</b>	<b>45.090</b>
<b>Valor por unidade.....</b>						<b>28967</b>	<b>48414</b>	<b>48090</b>	<b>48624</b>	<b>38995</b>
<b>184 { Ferro em obra, esmaltado. Manufactures of enamelled iron. Fer émaillé ouvré.</b>										
Allemanha.....	669.820	643.657	1.001.948	939.407	356.322	2.775.889	3.118.347	5.240.735	5.055.323	1.959.040
Argentina.....	470	939	895	178	2.614	1.740	6.215	1.876	1.153	7.241
Austria.....	11.173	10.767	20.192	22.175	1.121	49.099	43.255	93.561	105.047	4.398
Belgica.....	18.471	62.621	90.070	45.650	9.949	119.913	350.456	550.373	273.994	59.869
Estados- Unidos.....	26.583	32.669	29.140	94.872	65.306	137.625	255.948	162.149	444.198	368.359
França.....	10.897	5.671	14.904	5.230	2.451	58.483	35.610	66.970	33.895	13.144
Grã-Bretanha.....	47.706	50.035	50.603	41.740	13.276	163.943	205.323	206.723	207.042	64.757
Hespanha.....	.....	.....	1.154	.....	.....	.....	.....	11.179	.....	.....
Hollanda.....	2.291	2.231	40	3.301	15.501	14.378	14.282	547	39.216	95.397
Hungria.....	.....	.....	1.396	149	.....	.....	.....	5.696	610	.....
Italia.....	16.065	5.525	20.139	10.586	8.716	80.961	36.896	102.350	55.817	49.990
Japão.....	.....	.....	.....	.....	1	.....	.....	.....	.....	1
Polonia.....	742	.....	.....	.....	.....	2.576	.....	.....	.....	.....



CLASSE III { ARTIGOS MANUFATURADOS.  
MANUFACTURED ARTICLES.  
ARTICLES MANUFACTURÉS.

ANNOS..... } 1926 a 1930  
YEARS..... }  
ANNÉES..... }

PAIZES DE PROCEDENCIA e PORTOS DE DESTINO Countries of Consignments and Ports of Destination Pays de Provenance et Ports de Destination	QUANTIDADE QUANTITY QUANTITÉ					VALOR A BORDO NO BRASIL Value C. I. F. Valeur à bord au Brésil				
	1926	1927	1928	1929	1930	1926	1927	1928	1929	1930
<b>184 - Ferro em obra, esmaltado (continuação).</b>										
Portugal.....	24	20	81			201	218	319		
Suecia.....	774		34	419	12	3.558		642	2.660	139
Suissa.....	1.671	706	2.090	956	638	5.657	3.178	9.044	3.088	2.938
Tcheco Slovaquia.....	48.662				6.811	276.834				42.704
Uruguay.....	340	5.077				1.282	27.749			
<b>Total em kilog.....</b>	<b>855.689</b>	<b>819.918</b>	<b>1.232.686</b>	<b>1.164.663</b>	<b>482.718</b>	<b>3.692.139</b>	<b>4.097.477</b>	<b>6.452.164</b>	<b>6.222.043</b>	<b>2.672.577</b>
<b>Equivalente em £ esterlinas.....</b>						<b>108,559</b>	<b>99,693</b>	<b>153,328</b>	<b>152,817</b>	<b>61,217</b>
Porto Velho.....	19	419	51	470		39	1.503	429	436	
Manãos.....	54.556	23.994	19.727	13.593	15.735	213.051	102.533	90.021	85.881	67.549
Pará.....	54.747	57.793	46.272	59.529	34.821	198.690	241.014	204.018	261.146	139.756
Maranhão.....	7.352	7.568	6.169	9.324	2.501	28.754	36.558	29.866	50.623	13.163
Parnahyba.....	1.562		17	1.070	1.224	5.882		186	6.215	5.835
Fortaleza.....	16.894	9.315	11.340	16.148	11.383	66.105	37.991	58.506	85.871	55.111
Natal.....	7.069	8.959	8.309	5.725	4.346	22.433	32.458	42.927	31.238	29.519
Cabedello.....	5.900	2.106	3.080	5.708	3.308	23.119	8.831	31.929	25.447	16.512
Recife.....	46.706	62.018	108.685	89.098	38.838	166.845	274.150	474.902	401.639	173.921
Macció.....	14.425	12.400	16.655	18.971	6.103	58.665	58.186	74.525	99.629	35.451
Aracajú.....	5.885	1.417	5.132	1.524	3.562	22.259	7.515	28.864	7.360	19.912
Bahia.....	60.259	55.653	75.546	47.259	14.958	231.289	271.959	375.279	238.869	86.845
Victoria.....	5.519	1.194	8.224	12.276	3.334	27.089	6.078	50.009	65.245	17.152
Rio de Janeiro.....	216.813	219.354	450.446	416.973	160.016	1.090.146	1.138.733	2.559.233	2.285.075	963.519
Santos.....	132.561	169.058	236.729	243.587	86.998	623.740	947.708	1.267.336	1.424.409	535.598
Paranaguá.....	46.483	34.086	28.396	40.247	9.526	207.807	166.213	151.561	221.031	55.533
Antonina.....	1.589		1.355	1.513	171	10.393		3.142	6.626	1.204
Fóz do Igussú.....			775					1.174		
São Francisco.....	15.598	12.201	12.000	14.772	6.296	57.731	57.992	55.544	70.747	30.788
Itajahy.....	2.265	4.885	3.632	4.044	5.261	10.972	22.119	15.010	18.921	23.572
Florianopolis.....	9.555	6.943	5.805	13.063	5.345	37.985	31.769	26.898	63.878	29.448
Rio Grande.....	6.817	14.628	21.818	12.585	4.303	38.336	82.958	121.949	72.598	27.304
Pelotas.....	15.035	24.213	23.383	22.365	6.755	33.099	140.679	131.087	136.824	38.912
Porto Alegre.....	116.509	89.051	133.715	108.071	55.595	419.839	419.841	150.691	556.977	299.667
Sant'Anna do Livramento.....	9.372	927			1.472	37.584	1.771			2.832
Uruguayana.....	1.534				476	7.599				1.793
Itaqui.....	49	72	100	169		198	495	530	1.064	
São Borja.....		360					1.746			
Diversos Postos Aduaneiros do Rio G. do Sul.....			255		58			1.209		458
Corumbá.....	616	1.134		1.079	233	2.490	5.887		4.294	1.213
Cuyabá.....		170	79				740	289		
<b>Total em kilog.....</b>	<b>855.689</b>	<b>819.918</b>	<b>1.232.686</b>	<b>1.164.663</b>	<b>482.718</b>	<b>3.692.139</b>	<b>4.097.477</b>	<b>6.452.164</b>	<b>6.222.043</b>	<b>2.672.577</b>
<b>Valor por unidade.....</b>						<b>4\$314</b>	<b>4\$997</b>	<b>5\$234</b>	<b>5\$342</b>	<b>5\$536</b>
<b>185</b> { Fogões. Stoves. Fourneaux.										
Allemanha.....	229.731	147.457	226.556	338.865	252.854	761.456	620.936	889.051	1.306.775	1.028.647
Argentina.....		1.797	65	619	25		6.460	168	714	172
Austria.....		9.075	12.677	5.818	319		46.676	48.607	25.325	4.156
Belgica.....	10.801	10.909	9.119	17.220	3.262	40.751	49.081	33.663	71.237	13.435
Canadá.....			24.234	91.993	14.991			93.087	355.433	59.109
Estados Unidos.....	260.532	215.838	228.871	311.588	290.075	1.064.202	1.070.387	1.112.596	1.640.077	1.390.597
França.....	10.839	3.182	1.603	2.622	1.811	22.605	15.883	5.683	11.152	4.943
Grã-Bretanha.....	40.895	32.124	36.518	69.033	83.671	113.011	115.494	106.769	237.834	335.253
Grecia.....					7.894					24.471
Hollanda.....		27		955			132		4.842	
Italia.....	6.064	2.971	27	4.391	81	28.860	23.878	1.470	24.742	731
Portugal.....	5.654	2.329		240	1.526	12.245	5.776		580	5.050
Possessões Britannicas na Asia.....					41					107
Suecia.....	1.729	1.416	999	1.249	2.221	11.110	5.722	6.040	5.624	8.530
Suissa.....	3.116	7.566	5.994	10.340		12.900	42.097	35.217	52.722	
Uruguay.....					107					1.123
<b>Total em kilog.....</b>	<b>569.361</b>	<b>434.691</b>	<b>546.663</b>	<b>854.963</b>	<b>658.878</b>	<b>2.057.140</b>	<b>2.002.522</b>	<b>2.332.351</b>	<b>3.737.107</b>	<b>2.876.324</b>
<b>Equivalente em £ esterlinas.....</b>						<b>69,778</b>	<b>48,657</b>	<b>57,237</b>	<b>91,822</b>	<b>65,543</b>
Porto Velho.....	1.661		204			2.403		291		
Manãos.....	13.351	5.030	4.925	3.647	2.652	33.088	15.355	16.274	12.538	8.110



CLASSE III { ARTIGOS MANUFACTURADOS.  
MANUFACTURED ARTICLES.  
ARTICLES MANUFACTURÉS.

ANNOS..... }  
YEARS..... } 1926 a 1930  
ANNÉES..... }

PAIZES DE PROCEDENCIA e PORTOS DE DESTINO Countries of Consignments and Ports of Destination Pays de Provenance et Ports de Destination	QUANTIDADE QUANTITY QUANTITÉ					VALOR A BORDO NO BRASIL Value C. I. F. Valeur à bord au Brésil				
	1926	1927	1928	1929	1930	1926	1927	1928	1929	1930
<b>185 - Fogões (continuação).</b>										
Pará.....	10.445	4.678	15.796	5.682	9.268	24.117	15.756	29.978	21.320	19.711
Maranhão.....	6		264	208	75	97		293	1.262	435
Parnahyba.....				15	3				209	2
Fortaleza.....	230	3.848	2.933	2.402	1.715	1.175	13.507	5.781	12.448	8.818
Natal.....	436		12	22	4	935		90	174	56
Cabedello.....			61					486		
Recife.....	15.158	9.518	16.449	34.266	39.681	37.688	25.989	68.572	137.913	187.901
Maceió.....				198					1.324	
Aracajú.....		1.764					5.839			
Bahia.....	1.822	1.735	4.653	7.277	4.124	5.415	11.410	31.048	37.885	34.571
Victoria.....	548	490	279	1.246		1.020	1.188	696	2.555	
Rio de Janeiro.....	327.011	231.676	218.311	465.311	381.077	1.142.650	971.703	942.964	1.927.540	1.668.521
Santos.....	154.377	152.985	243.913	278.769	196.170	674.602	836.828	1.054.820	1.296.970	823.596
Paranaguá.....	2.668	3.322	7.501	16.367	2.283	8.741	9.957	26.541	58.860	12.913
Antonina.....					90					768
Fóz do Iguassú.....			65	119					168	420
São Francisco.....	1.418	898	50	147	105	3.072	2.190	112	1.096	502
Itajahy.....	369	382	484	1.874	15	934	1.672	1.755	4.237	290
Florianopolis.....	1.661	442	3.394	1.708	1.230	2.848	1.246	5.500	4.386	2.531
Rio Grande.....	1.041	455	2.732	944	1.549	3.447	3.239	7.392	5.708	9.728
Pelotas.....	3.091	1.183	55	1.783	318	7.518	6.493	416	7.724	1.237
Porto Alegre.....	33.332	15.494	23.535	32.471	17.854	106.100	78.433	138.198	202.160	94.320
Sant'Anna do Livramento.....				7	107					84
Uruguayana.....				500	25					294
Corumbá.....	736	791	547		533	1.260	1.719	976		1.019
Total em kilog.....	569.361	434.691	546.663	854.963	658.878	2.057.140	2.002.522	2.332.351	3.737.107	2.876.324
Valor por unidade.....						38613	48606	48266	48371	48365
{ Folhas de flandres em obras, não especificadas. 186 { Manufactures of tin plate. { Fer-blanc ouvré.										
Alemanha.....	25.694	38.375	32.008	30.138	17.362	239.851	278.499	309.325	273.431	173.454
Argentina.....	23	18.171	4	465	1	196	19.232	2	2.196	48
Austria.....	63					605				
Belgica.....		881	615	127			5.972	4.809	1.551	
Dinamarca.....		21					213			
Estados- Unidos.....	17.484	31.186	32.961	23.773	11.170	100.231	141.210	217.874	148.619	83.264
França.....	3.244	1.465	3.479	8.873	1.135	14.524	10.852	21.035	31.065	11.157
Grã-Bretanha.....	7.026	32.343	9.126	15.306	4.059	35.948	63.725	52.798	72.530	23.789
Hespanha.....	91	54			11	343	67			100
Hollanda.....	27	297	67	648	12	153	1.338	202	4.118	56
Italia.....	1.645	250	229	110	176	2.729	577	1.967	733	1.232
Japão.....	6	1	25	12	90	68	41	377	177	909
Mexico.....					308					1.373
Portugal.....	15		17	51	289	64		21	157	576
Suecia.....				20	28				262	192
Uruguay.....		96.532			10		111.675			125
Total em kilog.....	55.318	219.576	78.531	79.523	34.651	394.762	633.451	608.410	534.839	296.325
Equivalente em £\$ esterlinas.....						11,584	15,411	14,992	13,137	6,706
Porto Velho.....	8					77				
Manãos.....	2.239	987	519	262	241	9.305	7.645	5.200	2.421	1.801
Pará.....	6.258	1.357	764	840	361	17.277	13.665	6.989	7.438	2.855
Maranhão.....	792	12	222	166	128	3.602	145	2.185	1.653	1.536
Parnahyba.....			38		47			440		198
Fortaleza.....	316	358	5.169	698	654	1.916	4.021	7.987	5.516	5.671
Natal.....	39	91	14	5	4	241	1.268	148	44	45
Cabedello.....	654	84	84	69	232	3.416	2.204	631	684	999
Recife.....	2.647	16.181	4.382	2.371	1.272	15.180	28.469	29.748	18.464	13.210
Maceió.....	421	248	781	1.345	290	3.187	2.199	6.628	7.335	4.314
Aracajú.....	33	89	119	375	10	268	1.405	1.496	2.080	181
Bahia.....	3.740	10.025	4.290	4.315	1.009	31.755	36.461	22.124	29.862	9.625
Victoria.....	1.555	71	72	13	52	2.959	874	563	169	347
Rio de Janeiro.....	16.187	37.902	40.235	27.509	12.609	130.831	190.271	345.870	203.125	113.803
Santos.....	13.490	24.337	15.659	35.626	14.303	104.256	138.065	121.255	199.964	103.644
Paranaguá.....	1.331	1.905	1.116	1.653	587	24.177	17.780	10.201	13.831	6.329
Antonina.....					8					98
Fóz do Iguassú.....	6	70				101	256			
São Francisco.....	172	55	59	125	85	2.505	594	557	1.425	680







CLASSE III { ARTIGOS MANUFATURADOS.  
MANUFACTURED ARTICLES.  
ARTICLES MANUFACTURÉS.

ANNOS..... } 1926 a 1930  
YEARS..... }  
ANNÉES.... }

PAIZES DE PROCEDENCIA e PORTOS DE DESTINO Countries of Consignments and Ports of Destination Pays de Provenance et Ports de Destination	QUANTIDADE QUANTITY QUANTITÉ					VALOR A BORDO NO BRASIL Value C. I. F. Valeur à bord au Brésil				
	1926	1927	1928	1929	1930	1926	1927	1928	1929	1930
						{ Papel. Milréis { Paper. { Papier.				
<b>188 - Grampos, parafusos e rebites (continuação)</b>										
Canadá.....	450					873				
Dinamarca.....	88	53				287	198			
Estados- Unidos.....	700.074	881.107	1.200.403	935.987	713.890	880.629	1.031.295	1.176.961	1.355.184	965.616
França.....	168.275	198.198	82.325	74.763	39.116	121.284	226.523	77.811	100.662	52.864
Grã-Bretanha.....	557.217	1.212.520	537.847	520.363	299.022	805.737	1.365.137	783.538	691.592	403.719
Hollanda.....	5.829	63.215	148.873	52.539	89.025	4.239	43.821	113.992	43.649	53.984
Italia.....	2.157		3.844	541	22.529	4.283		9.531	2.510	22.876
Luxemburgo.....	36.945					25.795				
Polonia.....	46.786					58.014				
Portugal.....	6					3				
Suecia.....	32.754	41.984	95.851	113.402	26.012	77.002	113.918	193.886	233.409	59.608
Suissa.....				158	276				326	4.390
Tcheco Slovaquia.....	7.046					5.371				
Uruguay.....	3.318	234	568	311	29	7.370	219	935	972	266
<b>Total em kilog.....</b>	<b>4.108.029</b>	<b>5.134.248</b>	<b>4.824.447</b>	<b>4.457.974</b>	<b>2.734.134</b>	<b>3.457.058</b>	<b>4.869.931</b>	<b>4.398.185</b>	<b>4.534.413</b>	<b>2.735.333</b>
<b>Equivalente em ££ esterlinas.....</b>						<b>102,053</b>	<b>118,478</b>	<b>107,919</b>	<b>111,385</b>	<b>62,466</b>
Porto Velho.....	5.633	691	448	25		4.539	1.144	2.460	373	
Manãos.....	42.455	34.497	25.760	32.987	17.779	50.903	57.141	34.443	43.917	26.651
Pará.....	84.147	75.280	59.406	64.185	83.478	87.681	103.111	79.913	92.225	144.240
Maranhão.....	16.762	24.537	33.001	17.061	22.410	16.708	27.708	29.950	17.554	21.666
Pernambuco.....	1.027	1.516	8.087	11.454	8.215	1.027	1.477	6.716	8.541	8.715
Fortaleza.....	94.868	53.819	65.862	73.993	65.345	70.092	54.299	58.588	66.247	51.954
Natal.....	36.969	17.989	43.966	34.616	29.015	22.940	12.784	33.996	25.707	23.101
Cabedello.....	28.663	32.030	69.627	64.181	45.499	19.471	25.016	52.445	45.292	33.941
Recife.....	681.635	324.552	224.042	260.459	135.759	372.691	276.420	215.230	261.146	158.293
Maceió.....	34.001	57.926	61.744	44.467	38.481	25.721	56.711	55.123	41.880	35.463
Penedo.....		260	2.082				697	1.231		
Aracajú.....	15.745	8.734	28.061	48.287	54.226	10.176	11.540	22.745	32.191	36.115
Bahia.....	284.301	262.445	364.437	217.724	222.741	181.928	213.247	287.500	172.159	157.134
Victoria.....	7.135	37.930	12.445	37.140	10.210	4.342	15.209	11.609	52.200	8.245
Nietheroy.....					484					680
Rio de Janeiro.....	1.240.372	1.186.807	1.554.817	1.348.077	925.435	1.237.807	1.409.814	1.442.254	1.292.177	833.611
Santos.....	722.867	2.091.896	1.697.812	1.354.959	753.624	750.377	1.875.566	1.477.916	1.577.909	789.074
Paranaguá.....	47.949	37.285	35.197	56.653	65.779	58.454	59.887	53.056	89.286	89.414
Antonina.....		992	477	1.242	1.185		1.286	918	2.608	2.388
Fóz do Iguaçu.....	15	145	1.034	90	323	34	267	757	253	647
São Francisco.....	16.361	12.647	17.411	6.926	10.961	15.310	19.968	18.869	11.111	12.758
Itajahy.....	1.367	695	1.691	570	705	3.356	1.927	3.296	1.856	2.456
Florianopolis.....	19.205	23.946	60.125	61.967	40.174	19.142	24.807	52.650	53.564	42.112
Rio Grande.....	506.746	610.826	175.419	361.594	8.269	270.708	334.742	130.300	246.266	19.248
Pelotas.....	22.010	21.117	33.387	31.210	12.896	23.993	25.768	43.910	33.332	13.339
Porto Alegre.....	193.052	214.037	243.997	322.512	177.684	200.729	255.875	277.673	359.730	215.688
Sant'Anna do Livramento.....	3.318	753	2.812	4.819	3.303	7.720	1.872	3.867	6.403	6.789
Uruguayana.....	479	30	57	36		649	41	88	84	
Itaqui.....	84	21		20		134	41		41	
São Borja.....		15					42			
Diversos Postos Aduaneiros do Rio G. do Sul.....		35	236				653	676		
Bello Horizonte.....					122					1.044
Corumbá.....	863	753	1.000	720	32	781	801	658	361	62
Cuyabá.....		42	7				70	46		
<b>Total em kilog.....</b>	<b>4.108.029</b>	<b>5.134.248</b>	<b>4.824.447</b>	<b>4.457.974</b>	<b>2.734.134</b>	<b>3.457.058</b>	<b>4.869.931</b>	<b>4.398.185</b>	<b>4.534.413</b>	<b>2.735.333</b>
<b>Valor por unidade.....</b>						<b>\$841</b>	<b>\$948</b>	<b>\$911</b>	<b>\$1017</b>	<b>\$1000</b>
<b>189 { Moveis. Furniture. Meubles.</b>										
Allemanha.....	41.257	33.117	13.640	36.925	27.886	130.747	109.599	54.736	113.043	103.859
Argentina.....	2.456	410	868	585	100	11.817	1.118	4.328	6.652	671
Austria.....	17		53			134		629		
Belgica.....	7.068		427	18.881		7.665		1.622	19.527	
Canadá.....	9.093		40.730	1.377		35.545		162.592	2.787	
Estados- Unidos.....	180.647	342.123	315.396	398.391	212.265	893.141	1.911.878	1.642.092	2.289.297	1.212.018
França.....	10.731	7.329	6.090	4.487	1.861	42.753	39.599	25.765	21.898	14.134
Grã-Bretanha.....	89.295	29.016	62.709	47.426	1.904	399.672	145.551	257.401	199.015	8.631
Hollanda.....	2.900	3.025	2.063			5.993	5.108	3.593		
Italia.....	2.047	627		47	20	5.395	2.595		1.252	690
Portugal.....	113		109			254		376		
Suecia.....	47		106			933		275		



IMPORTAÇÃO GERAL DE MERCADORIAS

191

GENERAL IMPORTS OF MERCHANDISE

IMPORTATION GÉNÉRALE DE MARCHANDISES

CLASSE III { ARTIGOS MANUFACTURADOS.  
MANUFACTURED ARTICLES.  
ARTICLES MANUFACTURÉS.

ANNOS..... } 1926 a 1930  
YEARS..... }  
ANNÉES.... }

PAIZES DE PROCEDENCIA e PORTOS DE DESTINO Countries of Consignments and Ports of Destination Pays de Provenance et Ports de Destination	QUANTIDADE QUANTITY QUANTITÉ					VALOR A BORDO NO BRASIL Value C. I. F. Valeur à bord au Brésil				
	1926	1927	1928	1929	1930	1926	1927	1928	1929	1930
						Milréis { Papel. Paper. Papier.				
<b>189 - Moveis (continuação).</b>										
Suissa.....	70	180	40	18	298	770	2.434	541	252	1.124
Uruguay.....	70			135		439			2.018	
<b>Total em kilog.....</b>	<b>345.811</b>	<b>415.827</b>	<b>442.233</b>	<b>508.282</b>	<b>244.334</b>	<b>1.535.258</b>	<b>2.217.882</b>	<b>2.153.950</b>	<b>2.655.741</b>	<b>1.341.127</b>
<b>Equivalente em ££ esterlinas.....</b>						<i>45,275</i>	<i>53,964</i>	<i>52,861</i>	<i>65,228</i>	<i>30,744</i>
Manãos.....	11.726	9.619	2.864	2.943	1.871	33.587	40.548	10.656	9.604	8.651
Pará.....	18.040	5.187	14.751	7.377	20.226	47.627	25.256	47.183	28.251	98.998
Maranhão.....	4.432	2.753	5.782	2.535	634	13.591	10.531	22.441	9.044	2.893
Paru hyb.....					1					108
Fortaleza.....	7.646	4.386	2.291	965	770	38.789	16.486	7.542	3.343	5.120
Natal.....	2.158	2.373	817			4.901	6.069	3.244		
Cabedello.....	1.511	45		373		4.680	164		699	
Recife.....	11.184	10.798	9.364	13.165	4.327	38.742	43.034	41.913	57.632	18.662
Maceió.....	7.388	5.667	4.387	9.070	5.429	14.474	20.343	13.873	21.067	16.714
Aracajú.....			71		35			116		61
Bahia.....	13.616	27.861	20.063	13.917	8.011	47.644	75.807	74.735	54.459	46.145
Victoria.....	8.846	2.457		3.818	661	29.343	10.005		18.336	2.880
Rio de Janeiro.....	164.843	204.403	223.565	286.678	152.881	811.215	1.255.366	1.179.430	1.760.765	904.144
Santos.....	85.666	128.487	143.862	125.671	35.826	406.778	654.675	677.633	593.701	191.005
Paranaguá.....	622	761	265	1.456	908	2.472	2.431	2.240	8.397	1.905
Antonina.....				12	335				101	718
Fôz do Iguassú.....	458	30	80	115	40	684	169	292	265	434
São Francisco.....		4	122	86			171	350	439	
Itajahy.....		40					225			
Florianopolis.....	888	733	1.194	353		1.126	1.448	2.445	909	
Rio Grande.....	2.200	2.336	4.262	342	130	5.197	15.106	26.295	1.165	1.064
Pelotas.....	1.538	294	1.582	4.027	240	7.326	2.810	11.822	12.250	3.412
Porto Alegre.....	2.715	7.563	6.719	35.099	11.993	21.713	37.155	31.371	74.616	38.125
Sant'Anna do Livramento.....	234				16	4.930				88
Quaraby.....	70					439				
Itaquí.....		30	192				83	369		
Porto Esperança.....				180					698	
<b>Total em kilog.....</b>	<b>345.811</b>	<b>415.827</b>	<b>442.233</b>	<b>508.282</b>	<b>244.334</b>	<b>1.535.258</b>	<b>2.217.882</b>	<b>2.153.950</b>	<b>2.655.741</b>	<b>1.341.127</b>
<b>Valor por unidade.....</b>						<i>45,439</i>	<i>53,533</i>	<i>48,870</i>	<i>53,224</i>	<i>53,488</i>
<b>190 { Peças para construção de edificios. Iron superstructure for buildings. Pièces de fer pour constructions.</b>										
Allemanha.....	3.347.322	5.621.476	3.413.251	1.973.835	468.469	1.807.311	3.177.803	2.075.709	1.122.983	211.999
Argentina.....	657	16.561	4.656	10.872	598	801	8.931	6.748	15.529	350
Belgica.....	5.644.601	7.717.814	7.803.258	19.742.809	5.120.602	1.527.856	2.755.894	2.374.200	7.181.570	1.985.610
Canadá.....				16.419					38.111	
Dinamarca.....				21.024					97.417	
Estados-Unidos.....	1.951.799	2.280.561	2.266.869	9.226.713	3.305.967	1.784.101	2.058.440	2.344.558	7.307.047	3.734.829
França.....	1.774.593	5.634.828	2.704.439	3.131.279	568.294	861.248	2.248.983	1.158.116	1.359.512	324.286
Grã-Bretanha.....	1.568.238	669.537	800.154	1.408.013	1.943.823	1.197.087	615.448	586.006	673.865	1.397.360
Hollanda.....	379.146	730.953	1.713.316	1.814.223	733.664	129.438	337.961	642.471	631.473	208.176
Italia.....	17.542	16.833	8.482			15.003	22.902	1.589		
Luxemburgo.....	1.089.630					278.426				
Portugal.....	948					846				
Suecia.....	60.180	77.586		2.171	6.346	19.845	28.119		8.610	52.860
Suissa.....	25.741	70.303	41.263	35.525	10.656	16.858	204.080	174.970	86.397	27.107
Uruguay.....	10.101	3.820	360			6.604	2.187	490		
<b>Total em kilog.....</b>	<b>15.870.548</b>	<b>22.840.272</b>	<b>18.756.048</b>	<b>37.432.883</b>	<b>12.158.419</b>	<b>7.645.424</b>	<b>11.460.728</b>	<b>9.364.857</b>	<b>18.522.514</b>	<b>7.942.577</b>
<b>Equivalente em ££ esterlinas.....</b>						<i>226,269</i>	<i>278,793</i>	<i>229,777</i>	<i>455,042</i>	<i>184,181</i>
Porto Velho.....		3.661					1.760			
Manãos.....	40.098	22.984	20.422	4.678	1.438	24.955	11.790	16.540	2.529	2.920
Pará.....	31.234	33.487	442.579	155.943	550.873	15.758	27.736	537.372	139.983	413.261
Maranhão.....	3.280	12.717			12.790	3.139	9.140			9.351
Fortaleza.....	247.259	4.678	150.253	5.600	30.301	126.439	5.386	250.015	14.726	19.009
Natal.....	1.000	135.099	22.866	3.810	6.542	357	84.272	25.072	1.261	17.160
Cabedello.....	32.067	11.537	409	132.311	1.729	24.836	9.340	489	94.563	1.973
Recife.....	573.570	445.101	211.089	753.165	984.074	517.973	325.272	171.973	625.624	1.027.469
Maceió.....	308.566	71.882	6.514	945	22.023	426.647	44.817	6.795	5.637	37.397
Aracajú.....	3.860	18.370				4.605	10.180			



CLASSE III { ARTIGOS MANUFACTURADOS.  
MANUFACTURED ARTICLES.  
ARTICLES MANUFACTURÉS.

ANNOS..... }  
YEARS..... } 1926 a 1930  
ANNÉES.... }

PAIZES DE PROCEDENCIA e PORTOS DE DESTINO Countries of Consignments and Ports of Destination Pays de Provenance et Ports de Destination	QUANTIDADE QUANTITY QUANTITÉ					VALOR A BORDO NO BRASIL Value C. I. F. Valeur à bord au Brésil						
	1926	1927	1928	1929	1930	1926	1927	1928	1929	1930	Milréis {	
											Papel. Paper. Papier.	
<b>190 - Peças para construção de edificios (continuação).</b>												
Bahia.....	243.441	686.150	289.392	1.548.025	388.625	134.307	587.458	140.087	612.939	750.784		
Victoria.....	66.420	1.020.142	137.853	67.347		38.911	700.183	100.717	55.935			
Nictheroy.....					16.090					4.970		
Rio de Janeiro.....	5.820.109	5.775.745	6.391.325	18.185.451	4.263.121	2.471.807	2.976.580	3.398.956	8.052.658	1.950.281		
Santos.....	7.045.207	12.801.864	8.673.241	11.831.674	4.297.393	3.146.154	5.684.568	3.780.106	6.859.869	2.506.878		
Paranaguá.....	1.365	16.352	87	62.256	309.198	515	39.580	222	135.178	378.341		
Fóz do Iguaçu.....		35	1.800	788			132	1.961	1.371			
São Francisco.....	104.716		593	35.924	25.764	37.167		711	60.223	36.723		
Itajahy.....					95					509		
Florianopolis.....	36.124	41.567	36.324	21.973	56.366	7.528	24.753	12.156	9.134	21.700		
Rio Grande.....	287.915	679.343	295.339	873.047	243.687	132.023	495.488	159.406	329.828	266.955		
Pelotas.....	33.108	13.054	32.574	372.512	152.012	11.810	6.584	19.553	127.611	53.931		
Porto Alegre.....	980.137	1.040.718	2.052.461	3.348.479	787.068	513.289	409.338	741.607	1.382.870	438.589		
Quarahy.....			360					490				
Sant' Anna do Livramento.....	8.973	1.966	167	22.920	9.230	6.186	4.204	176	8.406	4.376		
Uruguayana.....	1.600	3.820	400	90		1.087	2.167	453	95			
Diversos Postos Aduaneiros do Rio G. do Sul.....	499					734						
Corumbá.....				5.945					2.074			
<b>Total em kilog.....</b>	<b>15.870.548</b>	<b>22.840.272</b>	<b>18.756.048</b>	<b>37.432.883</b>	<b>12.158.419</b>	<b>7.645.424</b>	<b>11.460.728</b>	<b>9.364.857</b>	<b>18.522.514</b>	<b>7.942.577</b>		
<b>Valor por unidade.....</b>						<b>\$481</b>	<b>\$501</b>	<b>\$499</b>	<b>\$494</b>	<b>\$653</b>		
<b>191 { Pregos. Nails. Clous.</b>												
Allemanha.....	112.726	240.770	418.490	458.784	298.514	290.433	736.406	1.278.855	1.296.570	886.210		
Argentina.....	3.232	255	678	747	313	5.246	441	1.782	885	603		
Austria.....	46	668				382	2.563					
Belgica.....	125.849	3.863	31.474	50.441	76.982	59.509	2.744	28.715	41.483	88.208		
Canada.....	3.445					7.751						
Estados-Unidos.....	331.097	367.061	279.589	187.395	120.246	830.380	1.107.599	807.955	515.943	291.939		
França.....	66.597	32.574	59.117	38.779	32.905	122.674	71.169	101.221	100.159	59.647		
Grã-Bretanha.....	206.124	181.080	289.454	193.480	150.306	270.304	299.130	402.965	334.960	285.460		
Hespanha.....			63					935				
Hollanda.....	1.485	17.451	5.596	200	6.177	7.479	19.710	3.567	831	18.916		
Italia.....	187	15	58	214	1.144	844	10	1.603	2.632	2.472		
Japão.....			45	74	78			448	751	965		
Noruega.....	3.196	1.220	8.941	10.871	3.352	5.679	2.269	16.417	17.663	5.942		
Portugal.....	71.607	54.699	56.846	52.977	25.077	76.555	67.274	64.656	61.011	32.767		
Suecia.....	77.822	85.824	80.053	68.621	42.664	119.510	153.688	143.168	124.423	82.483		
Suissa.....	849	555	494	184	133	8.054	7.030	1.754	2.156	1.234		
Techeo Slovaquia.....	16.362	6.363				29.722	17.810					
Uruguay.....	1.356	15.635	686	1.442	1.539	1.483	14.762	918	2.333	5.481		
<b>Total em kilog.....</b>	<b>1.022.480</b>	<b>1.008.033</b>	<b>1.231.584</b>	<b>1.064.209</b>	<b>759.430</b>	<b>1.836.005</b>	<b>2.502.605</b>	<b>2.854.959</b>	<b>2.501.800</b>	<b>1.762.327</b>		
<b>Equivalente em £ esterlinas.....</b>						<b>54,537</b>	<b>60,906</b>	<b>70,056</b>	<b>61,464</b>	<b>39,882</b>		
Porto Velho.....	65					206						
Manãos.....	25.875	24.258	27.829	21.244	13.536	37.762	40.403	39.494	34.439	18.311		
Pará.....	79.544	61.244	64.837	53.991	40.473	96.138	94.154	97.261	72.113	53.731		
Maranhão.....	19.091	8.793	8.636	11.324	4.611	31.296	25.669	27.496	33.288	14.106		
Parnahyba.....	1.106	3.557	11.546	3.054	1.144	2.435	12.258	35.862	10.616	3.403		
Fortaleza.....	15.725	21.337	18.462	33.702	11.096	39.565	66.041	57.767	100.536	29.308		
Natal.....	1.601	2.800	1.257	5.501	2.910	4.625	9.825	5.559	20.242	9.505		
Cabedello.....	2.535	3.062	8.507	10.777	12.848	7.294	12.293	26.591	24.662	29.179		
Recife.....	97.900	81.497	164.773	85.324	68.470	153.160	204.810	240.316	200.964	169.951		
Maceió.....	3.459	6.698	10.163	9.694	3.916	11.087	24.981	34.491	20.255	12.356		
Penedo.....			41					83				
Araçajú.....	2.397	3.291	1.509	1.508	3.151	3.493	8.811	4.854	4.935	9.710		
Bahia.....	41.051	89.446	125.318	69.113	36.508	120.788	266.804	352.183	202.997	120.313		
Victoria.....	327	29	281	469	166	1.027	387	1.138	2.199	927		
Rio de Janeiro.....	393.851	278.297	353.624	238.593	212.389	665.876	762.571	847.287	644.890	533.593		
Santos.....	213.784	335.656	335.941	334.909	195.409	453.543	773.393	829.313	820.773	454.762		
Paranaguá.....	17.819	9.751	11.879	13.223	13.895	41.047	32.091	36.612	47.205	39.420		
Antonina.....			95	75	322			247	647	1.184		
Fóz do Iguaçu.....	2.744	132	518	747	313	4.690	357	1.142	885	603		
São Francisco.....	2.013	1.649	1.220	34.148	1.678	5.185	4.602	3.244	18.548	4.594		
Itajahy.....	33	302	703	334	303	212	1.163	1.803	1.205	1.152		
Florianopolis.....	5.958	4.234	6.601	8.283	5.139	10.019	9.732	16.456	19.598	12.291		
Rio Grande.....	39.204	9.759	7.447	50.104	76.432	26.775	20.649	16.333	41.928	92.929		
Pelotas.....	21.768	6.000	14.702	15.745	7.126	29.202	14.109	32.831	30.815	14.462		



CLASSE III { ARTIGOS MANUFACTURADOS.  
MANUFACTURED ARTICLES.  
ARTICLES MANUFACTURÉS.

ANNOS..... }  
YEARS..... } 1926 a 1930  
ANNÉES.... }

PAIZES DE PROCEDENCIA e PORTOS DE DESTINO Countries of Consignments and Ports of Destination Pays de Provenance et Ports de Destination	QUANTIDADE QUANTITY QUANTITÉ					VALOR A BORDO NO BRASIL Value C. I. F. Valeur à bord au Brésil				
	1926	1927	1928	1929	1930	1926	1927	1928	1929	1930
<b>191 - Pregos (continuação).</b>										
Porto Alegre.....	29.942	40.319	55.032	61.224	41.182	85.315	102.423	143.988	146.142	123.129
Jaguarão.....		190					199			
Sant'Anna do Livramento.....	3.533	15.190	872	481	5.384	2.726	13.854	2.267	919	8.503
Quarahy.....			135					131		
Uruguayana.....	254	95	120	642		323	93	97	999	
Itaqui.....	90	123				33	84			
Diversos Postos Aduaneiros do Rio G. do Sul..	759					1.762				
Porto Esperança.....					1.000					4.852
Corumbá.....	152		35		29	421		112		53
Cuyabá.....		324	1				849	1		
<b>Total em kilog.....</b>	<b>1.022.480</b>	<b>1.008.033</b>	<b>1.231.584</b>	<b>1.064.209</b>	<b>759.430</b>	<b>1.836.005</b>	<b>2.502.605</b>	<b>2.854.959</b>	<b>2.501.800</b>	<b>1.762.327</b>
<b>Valor por unidade.....</b>						<b>1\$795</b>	<b>2\$482</b>	<b>2\$318</b>	<b>2\$350</b>	<b>2\$320</b>
{ Postes telegraphicos, telephonicos, peças para construção de pontes, cercas e outras obras semelhantes. 192 { Telegraph and telephone posts and parts for bri- dges and fences. { Poteaux téléphoniques, télégraphiques et ponts.										
Allemanha.....	998.805	2.003.370	2.517.221	1.340.847	3.297.078	741.770	1.829.635	2.169.594	1.098.733	3.107.831
Argentina.....					7.520					17.562
Belgica.....	713.236	2.694.292	2.665.319	1.975.779	2.082.911	472.151	2.006.095	1.593.143	1.997.366	2.054.093
Canadá.....	8.091					9.503				
Chile.....					666					4.719
Dinamarca.....	94.375					97.718				
Estados-Unidos.....	3.791.660	3.161.649	1.403.641	2.966.742	1.470.771	3.202.188	3.433.517	1.338.136	3.763.776	2.367.005
França.....	134.188	94.329	421.474	388.970	230.319	117.948	66.423	258.141	292.288	220.602
Grã-Bretanha.....	1.046.129	587.366	2.088.557	3.680.462	3.598.992	2.189.374	1.874.766	2.301.750	4.028.498	4.631.482
Hollanda.....	495.028	1.533.835	251.902	510.590	761.282	288.761	1.253.265	279.484	501.374	577.344
Italia.....	150.407	40.244				229.786	87.946			
Luxemburgo.....	12.975					12.316				
Polonia.....	17.350					35.903				
Suissa.....		28.703					130.923			
Uruguay.....					5.375					19.726
<b>Total em kilog.....</b>	<b>7.462.244</b>	<b>10.143.788</b>	<b>9.348.114</b>	<b>10.863.390</b>	<b>11.454.914</b>	<b>7.397.418</b>	<b>10.682.575</b>	<b>7.940.248</b>	<b>11.682.035</b>	<b>13.000.364</b>
<b>Equivalente em £ esterlinas.....</b>						<b>216,170</b>	<b>259,902</b>	<b>194,837</b>	<b>286,920</b>	<b>300,619</b>
Manáos.....	3.186	4.003	9.742			3.137	4.499	10.574		
Pará.....	417	9.638	135.778	7.028	48	2.500	10.763	224.713	8.704	128
Maranhão.....	11.806	10.732		8.891	1.638	11.106	18.296		10.430	2.989
Fortaleza.....	248.408	655	4.093	333.592	51.610	317.914	5.272	6.317	394.258	92.236
Natal.....					47.651					66.435
Cabedello.....					4.734					14.340
Recife.....	104.394	134.691	177.974	747.196	405.264	168.656	114.463	223.884	837.321	399.709
Macció.....	204	9.035	3.564	36.080		379	8.381	4.069	33.317	
Aracéjú.....				1.785						1.627
Bahia.....	25.882	120.952	143.939	291.827	363.575	22.255	101.298	166.809	298.729	527.028
Victoria.....	57.945	1.626.260	2.041.629	395.151	89.015	31.329	1.414.351	1.475.064	294.957	81.010
Netheroy.....					18.290					15.720
Rio de Janeiro.....	1.916.022	2.112.413	3.140.733	3.850.517	3.396.479	2.729.158	3.217.799	2.533.723	3.481.414	4.316.713
Santos.....	4.618.348	5.686.575	2.739.580	4.067.765	4.677.981	3.799.037	5.352.960	2.450.083	5.259.690	5.230.879
Paranaguá.....			9.432	76.157	258.267			8.067	85.608	260.070
São Francisco.....	7.989			60	327.361	5.556			226	256.772
Itajahy.....	1.225				576.237	854				539.757
Florianopolis.....	7.215	76.813	13.816	603	64	16.939	59.370	13.363	1.892	148
Rio Grande.....	438.023	79.140	338.751	117.491	51.809	274.765	59.844	219.899	115.619	40.873
Pelotas.....	11.004	15.300	33.034	52.782		7.606	10.755	23.008	41.912	
Porto Alegre.....	10.176	257.551	556.049	837.383	915.486	8.227	304.524	530.675	807.788	881.711
Sant'Anna do Livramento.....					12.440					56.552
Itaqui.....				9.082	6.520				8.543	17.109
Bello Horizonte.....					250.445					200.185
<b>Total em kilog.....</b>	<b>7.462.244</b>	<b>10.143.788</b>	<b>9.348.114</b>	<b>10.863.390</b>	<b>11.454.914</b>	<b>7.397.418</b>	<b>10.682.575</b>	<b>7.940.248</b>	<b>11.682.035</b>	<b>13.000.364</b>
<b>Valor por unidade.....</b>						<b>\$991</b>	<b>1\$063</b>	<b>\$849</b>	<b>1\$075</b>	<b>1\$134</b>



CLASSE III { ARTIGOS MANUFACTURADOS.  
MANUFACTURED ARTICLES.  
ARTICLES MANUFACTURÉS.

ANNOS..... } 1926 a 1930  
YEARS..... }  
ANNÉES..... }

PAIZES DE PROCEDENCIA e PORTOS DE DESTINO Countries of Consignments and Ports of Destination Pays de Provenance et Ports de Destination	QUANTIDADE QUANTITY QUANTITÉ					VALOR A BORDO NO BRASIL Value C. I. F. Valeur à bord au Brésil				
	1926	1927	1928	1929	1930	1926	1927	1928	1929	1930
						Mlrés { Papel. Paper. { Papier.				
{ Trilhos, talas de junção e acessórios para es- tradas de ferro. 193 { Rails, fish plates, and railway accessoires. { Rails et accessoires.										
Allemanha.....	15.047.472	3.347.283	2.617.483	1.879.786	647.426	4.487.241	1.404.026	1.013.058	1.090.745	308.689
Argentina.....	9.980			413.590	3.015	12.913			179.397	1.911
Austria.....			13					130		
Belgica.....	58.169.863	42.835.126	49.249.420	23.116.931	16.734.552	16.593.587	15.673.300	18.279.505	9.067.554	7.013.913
Canadá.....	76.746		86.002	102.166	29.025	178.807		355.084	362.137	103.039
Dinamarca.....				5.824					7.743	
Estados-Unidos.....	22.155.458	32.188.200	23.769.323	22.061.466	8.065.187	9.686.300	15.347.009	12.028.148	12.403.624	4.986.439
França.....	12.833.277	10.604.536	7.369.983	1.854.243	143.585	4.055.073	3.951.356	2.770.087	807.076	122.412
Grã Bretanha.....	9.693.113	16.433.761	25.834.424	29.134.723	27.078.857	4.976.202	9.042.328	11.999.344	12.706.464	13.405.446
Hollanda.....	9.252.157	3.409.814	4.463.837	3.840.701	1.319.039	4.312.220	1.206.299	1.315.129	2.038.615	452.170
Italia.....	2.346	1.670	7.237	1.384	17.270	4.601	4.174	18.260	3.395	26.085
Luxemburgo.....	2.359.873					656.730				
Suissa.....		5.013	1.746	15.911	85.333		7.056	2.802	39.483	157.032
Uruguay.....	112			366	53.805	422			625	27.865
Total em kilog.....	127.600.397	108.825.403	113.399.468	82.427.091	54.177.094	44.964.096	46.635.548	47.781.547	38.706.858	26.605.051
Equivalente em £ esterlinas.....						1,805,762	1,184,943	1,172,403	960,964	620,777
Porto Velho.....		265		6.938			1.446		5.694	
Manãos.....	18.487	9.988	19.959	3.553	3.002	19.866	9.601	13.628	5.549	4.743
Pará.....	324.438	1.268.359	344.774	311.137	875.629	278.545	551.005	213.418	186.850	586.993
Maranhão.....	42.190	74.881	117.288	175.018	92.366	37.187	46.995	54.439	80.784	48.942
Pernambuco.....		9.988						9.661		
Fortaleza.....	265.314	35.029	455.571	94.419	70.611	116.350	58.443	194.278	60.181	60.308
Natal.....	1.259.176	10.024		230.483		366.075	16.137		85.224	
Cabedello.....	357.381	32.492	388.746	126.159	69.948	125.969	11.958	155.735	49.353	29.897
Recife.....	11.801.314	4.034.239	11.526.469	11.972.825	1.451.524	3.633.937	1.521.309	4.649.981	5.025.197	738.746
Macció.....	306.466	12.674	993.766	974.192	5.214	92.195	13.547	370.317	494.767	7.360
Aracajú.....				1.320					5.678	
Bahia.....	12.131.549	2.092.738	1.895.259	2.164.452	1.637.193	4.252.845	950.933	1.091.137	1.245.325	1.037.931
Victoria.....	504.744	3.484.535	971.074	352.501	228.002	270.995	1.259.575	442.063	167.600	137.085
Nietheroy.....					3.000					1.881
Rio de Janeiro.....	41.741.442	36.226.458	44.478.944	19.569.390	18.441.626	15.578.078	17.382.155	17.737.193	8.793.484	9.804.542
Santos.....	47.790.391	46.773.605	32.000.665	27.046.163	30.405.134	16.933.649	19.414.024	14.773.974	12.552.077	13.344.452
Paranaguá.....	4.226	453	18	416.623	21.993	1.508	1.556	46	171.138	16.378
Fóz do Iguaçu.....				402.175	3.015				177.516	1.911
São Francisco.....	5.808.733	11.518.129	5.104.456	274.149		1.517.331	4.060.736	1.889.616	259.904	
Itajahy.....	1.728.934		428	5.433	13.912	475.133		545	7.904	13.392
Florianopolis.....	52.458	2.878	1.433	146	25.963	16.804	2.645	926	253	9.802
Rio Grande.....	2.823.142	2.580.919	14.141.846	12.612.933	539.683	1.004.931	1.054.872	5.698.606	6.276.012	473.470
Pelotas.....	40.730	256.664	160.685	91.159	15.189	30.903	122.341	72.441	89.659	6.720
Porto Alegre.....	599.170	411.073	788.099	5.593.234	219.999	211.373	156.270	413.543	2.962.805	251.719
Sant'Anna do Livramento.....	112			2.689	522	422			3.904	1.172
Diversos Postos Aduaneiros do Rio G. do Sul.....					54				169	
Porto Esperança.....					53.515					27.443
Total em kilog.....	127.600.397	108.825.403	113.399.468	82.427.091	54.177.094	44.964.096	46.635.548	47.781.547	38.706.858	26.605.051
Valor por unidade.....						\$352	\$423	\$421	\$469	\$491
{ Tubos, canos e acessórios. 194 { Tubes, pipes and joinings. { Tubes, tuyaux et jonctions.										
Allemanha.....	7.730.507	3.132.188	4.958.023	7.630.885	2.210.353	6.064.958	3.738.222	5.847.922	7.815.906	2.730.897
Argentina.....	7.206	21.692	18.016	10.033	46.546	21.888	44.198	41.546	18.393	62.667
Belgica.....	11.733.923	19.106.890	22.902.865	23.896.397	7.280.572	5.686.345	10.677.901	11.689.540	11.401.228	4.798.581
Canadá.....	11.776				31.886					29.787
Dinamarca.....	155	1.052	1.105			179	3.122	10.180		
Estados-Unidos.....	5.361.009	6.752.574	6.901.142	6.497.334	4.348.749	5.437.066	7.510.012	7.585.810	7.820.951	5.201.560
França.....	6.398.734	2.782.940	3.564.295	706.023	723.434	2.482.128	1.580.476	1.490.763	839.070	613.400
Grã-Bretanha.....	5.856.144	5.102.192	9.101.452	9.613.739	6.263.627	4.770.176	5.026.571	7.644.160	7.869.536	5.628.607
Hespanha.....				7.368					4.870	
Hollanda.....	1.040.969	2.355.359	8.678.163	6.395.296	1.128.743	633.867	1.206.669	6.508.124	5.137.227	1.299.872
Hungria.....		62.048		2.259			45.257		6.672	
Italia.....	121.168	13.727	66.708	91.264	373.110	123.876	31.369	89.636	117.674	392.683
Luxemburgo.....	433.408					106.383				
Polonia.....	1.338.441					1.593.945				
Portugal.....	7	365				2	673			











CLASSE III { ARTIGOS MANUFATURADOS.  
MANUFACTURED ARTICLES.  
ARTICLES MANUFACTURÉS.

ANNOS..... } 1926 a 1930  
YEARS..... }  
ANNÉES.... }

PAÍSES DE PROCEDENCIA e PORTOS DE DESTINO Countries of Consignments and Ports of Destination Pays de Provenance et Ports de Destination	QUANTIDADE QUANTITY QUANTITÉ					VALOR A BORDO NO BRASIL Value C. I. F. Valeur à bord au Brésil				
	1926	1927	1928	1929	1930	1926	1927	1928	1929	1930
						Milréis { Papel. Paper { Papier				
196 - Phonographs e semelhantes (continuação).										
Hespanha.....					70					741
Hollanda.....		598	1.550		121		5.806	784		1.792
Italia.....	150	22	180	40	50	2.221	186	2.730	413	1.757
Japão.....	7	27	68			98	274	376		
Mexico.....					70					1.880
Portugal.....				63	40					1.182
Suissa.....	167	1.721	984	739	513	4.700	18.465	27.799	18.335	8.332
Syria.....		101	305				765	2.639		
Uruguay.....		670	365	75	160		16.226	7.397	1.941	1.953
Total em kilog.....	192.003	326.926	614.833	615.967	148.133	2.909.517	5.479.043	9.941.974	9.540.720	2.340.817
Equivalente em f£ esterlinas.....						83,898	133,486	244,068	234,337	53,558
Porto Velho.....				82					3.447	
Manãos.....	806	2.201	2.551	2.968	581	11.707	36.427	45.288	57.310	9.282
Pará.....	220	2.560	5.089	4.836	3.491	3.397	52.975	93.537	88.520	62.194
Maranhão.....	111	3.268	4.593	6.729	3.043	2.270	63.209	88.092	139.386	53.576
Pernambuco.....		349	932	135	109		7.189	15.183	2.809	2.036
Fortaleza.....	3.702	6.829	5.920	8.203	6.725	55.006	122.567	98.018	132.091	109.480
Natal.....	200	93	441	1.292	570	2.615	1.681	9.640	24.156	11.564
Cabedello.....	208	1.106	2.339	904		2.999	18.686	41.203	15.372	
Recife.....	2.045	10.370	29.916	45.184	14.849	27.781	207.672	562.474	729.423	238.905
Maceió.....	263	80	1.149	2.354	31	3.261	2.625	21.446	46.369	723
Aracajú.....	446	285	379	225	89	5.660	5.288	6.741	4.566	1.549
Bahia.....	7.115	21.821	40.228	22.821	5.630	91.584	314.678	613.977	360.784	84.424
Victoria.....	309	1.060	692	360		3.499	19.016	13.996	8.764	
Rio de Janeiro.....	73.380	131.698	225.919	239.117	43.882	1.057.350	2.063.714	3.579.429	3.613.715	637.774
Santos.....	98.070	131.999	233.660	226.339	40.982	1.572.448	2.278.363	3.815.613	3.508.039	655.091
Paraná.....	1.312	2.529	2.328	1.543	832	18.263	62.057	44.846	26.197	16.650
Fóz do Iguaçu.....		15	49	20	60		862	497	165	669
São Francisco.....	305	306	472	978	182	3.826	3.733	7.708	15.514	3.050
Itajubá.....	71	211	817	245	220	682	2.308	9.882	4.243	4.546
Florianópolis.....	448	299	752	120	91	8.060	10.146	10.893	1.683	1.728
Rio Grande.....	324	2.281	10.665	11.888	1.156	4.431	47.358	156.138	187.588	19.724
Pelotas.....	552	147	1.436	4.593	687	8.090	2.562	28.176	75.844	11.539
Porto Alegre.....	2.116	6.835	44.314	35.001	24.853	26.588	140.897	676.166	494.042	364.433
Jaguarião.....		272	181	30			5.438	3.368	693	
Uruguayana.....		40	11		70		934	163		1.880
Diversos Postos Aduaneiros do Rio G. do Sul.....		268					8.616			
Corumbá.....		4					42			
Total em kilog.....	192.003	326.926	614.833	615.967	148.133	2.909.517	5.479.043	9.941.974	9.540.720	2.340.817
Valor por unidade.....						15\$153	16\$759	16\$170	15\$489	15\$802
197 { Chapas ou discos para phonographs. { Phonograph records. { Rouleaux ou disques pour phonographes.										
Allemanha.....	11.757	18.043	22.997	25.954	13.639	145.221	204.562	344.310	472.656	334.304
Argentina.....	46		768	18.861	3.732	711		21.855	94.959	9.448
Austria.....		8					162			
Belgica.....			2.003					3.024		
Estados- Unidos.....	51.947	96.658	159.689	149.539	36.650	1.075.211	2.112.424	3.446.826	2.561.482	678.747
França.....	3.882	1.555	3.727	4.424	650	35.801	23.875	50.117	62.678	17.236
Grã-Bretanha.....	4.549	7.849	9.917	25.247	8.200	47.375	111.545	155.628	378.893	209.173
Hollanda.....		170					4.612			
Italia.....	511		52	163	642	7.894		1.222	4.068	17.836
Japão.....	355	282	1.444	1.256	1.019	6.501	5.190	29.745	23.448	21.811
Portugal.....				25					1.046	
Suissa.....	7	20		11		162	575		366	
Syria.....	49	5				548	212			
Uruguay.....	765	386	218	77		3.623	22.608	9.100	3.075	
Total em kilog.....	73.868	124.976	200.815	225.557	64.532	1.323.056	2.545.765	4.061.827	3.602.671	1.283.555
Equivalente em f£ esterlinas.....						38,393	61,965	99,669	88,482	29,330
Porto Velho.....				8					97	
Manãos.....	231	902	1.806	1.233	98	3.309	20.203	37.024	32.589	2.795
Pará.....	50	756	3.869	1.251	751	1.296	23.706	49.722	28.278	18.481







CLASSE III { ARTIGOS MANUFACTURADOS.  
MANUFACTURED ARTICLES.  
ARTICLES MANUFACTURÉS.

ANNOS..... } 1926 a 1930  
YEARS..... }  
ANNÉES.... }

PAIZES DE PROCEDENCIA e PORTOS DE DESTINO Countries of Consignments and Ports of Destination Pays de Provenance et Ports de Destination	QUANTIDADE QUANTITY QUANTITÉ					VALOR A BORDO NO BRASIL Value C I F Valeur à bord au Brésil				
	1926	1927	1928	1929	1930	1926	1927	1928	1929	1930
						{ Papel. Milréis { Paper. { Papier.				
<b>198 - Accessorios para phonographos (continuação)</b>										
Porto Alegre.....	2.213	1.124	3.826	6.604	2.836	21.531	18.512	55.806	87.763	42.130
Sant'Anna do Livramento.....	75					143				
Corumbá.....				18					363	
Total em kilog.....	32.520	40.526	115.891	134.839	73.124	417.103	653.019	1.697.070	1.992.008	1.090.737
Valor por unidade.....						12\$826	16\$115	14\$643	14\$773	14\$916
<b>199 { Harmoniums. Harmoniums Harmoniums</b>										
(1)										
Allemanha.....	VIDE	182	374	183	85	VIDE	173.760	227.312	214.486	106.177
Argentina.....	202	4				202	5.956			
Austria.....		1					2.442			
Canadá.....				1					1.672	
Belgica.....					1					4.023
Estados-Unidos.....		3	3	4	4		2.519	3.752	7.173	2.450
França.....		23	15	22	27		46.041	29.398	24.779	36.384
Grã-Bretanha.....		1					10.818			
Italia.....		22	4	17	19		41.341	2.985	12.822	11.027
Total por unidade.....		236	396	227	136		282.877	263.447	260.932	160.061
Equivalente em £ esterlinas.....							6,885	6,467	6,411	3,644
Manãos.....	VIDE	1			1	VIDE	818			663
Pará.....	202				1	202				694
Maranhão.....		1	1	3	5		1.800	1.712	2.522	19.291
Parnahyba.....			1	1	1			2.938	3.094	2.366
Portaleza.....		2	8	2	5		1.752	10.860	3.238	7.698
Natal.....				1	2				1.017	2.119
Cabedello.....				1					346	
Recife.....		9	12	10	6		7.123	19.712	6.399	3.946
Maceió.....			1		1			774		1.779
Aracaju.....			1	2				1.435	1.385	
Bahia.....		15	10	6	5		13.736	5.788	8.550	6.450
Victoria.....		4	1	5			3.440	1.303	4.705	
Rio de Janeiro.....		63	144	65	67		81.759	61.594	70.169	67.689
Santos.....		71	126	76	30		103.461	85.308	81.742	30.715
Paranaguá.....		3	2	5			4.266	1.547	5.288	
São Francisco.....		4	6	2	4		3.025	4.774	2.607	4.310
Itajahy.....		2	6	2			23.820	4.323	16.482	
Florianopolis.....		1		1			2.013		2.819	
Rio Grande.....		2		4	1		4.460		3.691	1.530
Pelotas.....		4	2	2	1		2.177	10.002	1.912	2.431
Porto Alegre.....		50	75	39	6		23.271	51.377	44.966	8.380
Corumbá.....		4					5.956			
Total por unidade.....		236	396	227	136		282.877	263.447	260.932	160.061
Valor por unidade.....							1:198\$631	665\$270	1:139\$441	1:176\$919
<b>200 { Pianos automaticos. Automatic pianos Pianos automatiques</b>										
Allemanha.....	83	48	35	9		304.396	204.717	172.782	29.302	
Argentina.....		1					4.677			
Chile.....				1					3.405	
Estados-Unidos.....	60	27	7	2		155.309	77.403	26.834	8.308	
França.....	1	1	3			1.976	1.308	15.588		
Grã-Bretanha.....	25	2	34	38	5	94.063	13.045	134.442	136.228	18.929
Hespanha.....		1					2.642			

(1) Até 1926 incluído na classe 202.

(1) Included in class 202 up to the year 1926

(1) Inclus dans la classe 202 jusque 1926.

CLASSE III { ARTIGOS MANUFATURADOS.  
MANUFACTURED ARTICLES.  
ARTICLES MANUFACTURÉS.

ANNOS..... } 1926 a 1930  
YEARS..... }  
ANNÉES.... }

PAIZES DE PROCEDENCIA e PORTOS DE DESTINO Countries of Consignments and Ports of Destination Pays de Provenance et Ports de Destination	QUANTIDADE QUANTITY QUANTITÉ					VALOR A BORDO NO BRASIL Value C. I. F. Valeur à bord au Brésil						
	1926	1927	1928	1929	1930	1926	1927	1928	1929	1930	[ Papel. Milréis } Paper. [ Papier.	
<b>200 - Pianos automaticos (continuação)</b>												
Italia.....				1					2.441			
Portugal.....	1					1.673						
Total por unidade.....	170	80	79	51	5	557.417	303.792	349.646	179.684	18.929		
Equivalente em ££ esterlinas.....						16,054	7,391	8,580	4,413	440		
Fortaleza.....	2					8.285						
Recife.....	3	1				9.633	4.530					
Bahia.....	3			1		6.403			3.417			
Victoria.....	1	1				3.337	4.609					
Rio de Janeiro.....	100	37	52	43	5	350.247	137.758	211.373	155.615	18.929		
Santos.....	58	36	22	4		169.358	130.360	116.110	12.765			
Paranaguá.....		1					4.236					
Florianopolis.....			2					7.180				
Rio Grande.....	1					3.935						
Pelotas.....	2		2	1		6.217		8.874	4.388			
Porto Alegre.....		4	1	2			22.299	6.109	3.499			
Total por unidade.....	170	80	79	51	5	557.417	303.792	349.646	179.684	18.929		
Valor por unidade.....						3:278\$923	3:797\$400	4:425\$898	3:523\$215	3:785\$800		
<b>201 { Pianos. Pianos. Pianos.</b>												
Allemanha.....	3.529	3.056	2.872	1.945	444	7.447.584	5.910.538	7.897.607	5.199.937	1.259.304		
Argentina.....	4	4	1	2	1	7.807	11.699	4.105	3.997	2.173		
Austria.....	70	10	25	10	1	152.126	28.909	56.205	21.546	1.280		
Belgica.....	9	8	6	7	4	16.218	20.279	12.799	13.995	7.567		
Dinamarca.....			1	2				6.267	7.539			
Estados- Unidos.....	241	63	100	50	14	261.587	181.797	202.603	101.660	37.755		
França.....	219	102	104	114	13	513.726	346.724	296.799	347.801	40.233		
Grã-Bretanha.....	124	64	242	89	41	272.690	188.553	283.782	219.936	108.593		
Hollanda.....	2	2	2			8.660	6.963	5.330				
Italia.....	71	28	22	6	17	134.988	71.560	55.834	17.738	35.151		
Japão.....			1					3.535				
Portugal.....	2	2		7	2	3.599	7.550		14.371	1.822		
Suecia.....		1					7.290					
Suissa.....	3	2				9.537	6.313					
Teheco Slovaquia.....			3	2				6.336	4.034			
Uruguay.....	1	4		6	1	3.735	13.500		10.984	5.085		
Total por unidade.....	4.275	3.346	3.379	2.240	538	8.832.257	6.801.675	8.831.202	5.963.538	1.498.974		
Equivalente em ££ esterlinas.....						261,178	165,498	216,718	146,465	34,570		
Manágos.....	26	7	3	3	1	71.235	24.018	11.751	9.560	1.573		
Pará.....	51	17	17	10		134.794	50.748	56.936	23.712			
Maranhão.....	9	12	3	5	2	30.532	42.580	8.098	16.414	8.447		
Parnahyba.....	2	5	5	6	1	5.323	14.821	14.961	17.922	2.332		
Fortaleza.....	34	9	4	10	8	90.051	33.880	15.771	31.347	23.853		
Natal.....	13	24	11	3	7	29.730	47.460	28.463	9.422	25.452		
Cabedello.....	6		13	14	8	16.008		39.662	37.503	22.082		
Recife.....	141	45	56	79	21	377.327	149.792	199.252	267.563	63.310		
Maceió.....	36	6	18	20	13	76.781	18.642	46.474	50.300	33.404		
Aracajú.....	22	24	14	17	4	51.826	86.010	49.624	51.360	13.012		
Bahia.....	164	107	138	80	33	354.738	297.387	322.976	196.458	79.382		
Victoria.....	18	202	6	5	2	51.153	7.284	13.664	13.319	6.904		
Rio de Janeiro.....	1.670	1.094	1.243	758	257	2.840.668	2.345.281	3.176.751	2.036.503	698.130		
Santos.....	1.589	1.491	1.541	939	81	3.615.209	2.818.357	3.971.599	2.358.796	223.592		
Paranaguá.....	94	34	26	22	2	185.225	106.139	73.629	60.083	4.292		
Antonina.....	2		1			3.903		2.040				
Fóz do Iguassú.....			2					10.325				
São Francisco.....	11	2	7	6	2	30.588	5.396	20.683	26.233	13.018		
Itajahy.....			3	3				15.055	10.930			
Florianopolis.....	20	15	16	9	8	43.542	31.489	39.446	21.441	17.941		



CLASSE III { ARTIGOS MANUFATURADOS.  
MANUFACTURED ARTICLES.  
ARTICLES MANUFACTURÉS.

ANNOS..... } 1926 a 1930  
YEARS..... }  
ANNÉES.... }

PAÍSES DE PROCEDENCIA e PORTOS DE DESTINO Countries of Consignments and Ports of Destination Pays de Provenance et Ports de Destination	QUANTIDADE QUANTITY QUANTITÉ					VALOR A BORDO NO BRASIL Value C. I. F. Valeur à bord au Brésil				
	1926	1927	1928	1929	1930	1926	1927	1928	1929	1930
201 - Pianos (continuação)										
Rio Grande.....	48	55	55	25	15	84.394	129.636	126.227	58.965	39.669
Pelotas.....	50	26	22	12	.....	111.175	69.950	58.449	34.243	.....
Porto Alegre.....	263	166	165	202	66	612.439	509.957	503.308	608.073	200.553
Sant'Anna do Livramento.....	.....	3	.....	.....	.....	.....	9.042	.....	.....	.....
Quarary.....	1	.....	.....	.....	.....	3.735	.....	.....	.....	.....
Uruguayana.....	.....	.....	5	5	.....	.....	.....	9.455	8.950	.....
Itaqui.....	1	.....	.....	.....	.....	2.914	.....	.....	.....	.....
Diversos Postos Aduaneiros do Rio G. do Sul..	.....	.....	5	5	1	.....	.....	16.623	10.780	5.085
Corumbá.....	2	.....	.....	5	2	5.591	.....	.....	.....	4.793
Bello Horizonte.....	.....	.....	.....	.....	3	.....	.....	.....	.....	9.509
Cuyabá.....	2	2	.....	2	1	3.378	3.806	.....	3.661	2.620
Total por unidade.....	4.275	3.346	3.379	2.240	538	8.832.257	6.801.675	8.831.202	5.963.538	1.498.974
Valor por unidade.....	.....	.....	.....	.....	.....	2:066\$025	2:032\$777	2:613\$554	2:662\$293	2:786\$197
202 { Não especificados. Unenumerated. Non dénommés.										
Allemanha.....	145.312	58.115	100.524	99.343	30.917	2.625.926	1.424.741	1.793.522	2.135.548	773.753
Argentina.....	363	126	10	410	2	2.461	6.256	1.265	3.727	231
Austria.....	.....	52	119	.....	.....	.....	2.778	8.605	.....	.....
Belgica.....	403	333	19	54	79	5.738	12.959	7.093	1.577	3.295
Estados- Unidos.....	2.449	2.591	2.112	2.217	373	56.283	50.557	49.986	111.852	15.207
França.....	14.287	7.237	6.719	6.729	3.213	291.962	258.243	228.561	201.491	152.512
Grã-Bretanha.....	984	325	624	70	155	26.730	6.658	11.361	2.410	2.825
Hespanha.....	49	167	48	20	18	8.147	30.774	17.656	1.302	3.553
Hollanda.....	273	90	529	307	.....	5.466	2.212	13.413	7.159	.....
Hungria.....	.....	.....	100	.....	.....	.....	.....	855	.....	.....
Italia.....	25.834	15.689	17.396	29.292	5.150	781.750	813.879	920.642	1.204.157	260.587
Japão.....	9	22	27	10	21	80	459	765	301	779
Portugal.....	1.093	680	1.258	655	625	23.847	19.544	26.139	19.189	15.847
Suecia.....	.....	.....	.....	.....	184	.....	.....	.....	.....	1.062
Tcheco Slovaquia.....	643	124	351	.....	.....	35.382	10.584	19.760	.....	.....
Turquia Européa.....	102	.....	.....	.....	.....	3.618	.....	.....	.....	.....
Syria.....	2	.....	.....	10	.....	34	.....	.....	85	.....
Uruguay.....	.....	.....	419	.....	.....	.....	.....	9.191	.....	.....
Total em kilog.....	191.803	85.551	130.255	139.117	40.737	3.867.429	2.639.644	3.108.814	3.688.798	1.229.651
Equivalente em ££ esterlinas.....	.....	.....	.....	.....	.....	114,975	64,218	76,280	90,625	28,224
Manáos.....	8.545	762	184	972	430	121.034	24.205	6.108	23.154	7.862
Pará.....	4.519	960	302	593	287	73.125	53.546	12.133	18.711	5.402
Maranhão.....	740	270	432	951	469	17.856	30.100	28.737	29.827	18.178
Parnahyba.....	266	194	435	335	65	2.964	3.001	6.644	6.209	2.393
Fortaleza.....	2.188	410	327	343	237	28.861	16.150	14.963	11.405	12.779
Natal.....	25	69	118	219	331	497	1.206	2.326	3.689	6.819
Cabedello.....	114	15	105	99	29	1.418	1.304	2.519	2.373	1.605
Recife.....	1.631	1.392	3.723	4.638	1.622	43.649	52.767	74.574	108.560	37.833
Maceió.....	928	380	993	1.488	340	14.254	15.450	26.538	31.427	11.222
Aracajú.....	141	69	4	131	113	4.372	2.331	164	6.042	3.144
Bahia.....	9.308	8.578	14.695	9.291	2.426	186.648	194.597	277.149	189.572	65.422
Victoria.....	3.937	1.125	525	484	.....	185.585	72.748	29.715	40.728	.....
Rio de Janeiro.....	66.010	27.692	40.209	36.184	14.822	1.045.222	550.438	765.635	749.272	384.604
Santos.....	58.620	31.395	55.047	65.355	12.527	1.354.481	1.217.940	1.457.125	1.940.369	427.147
Paranaguá.....	5.429	1.580	2.419	2.921	645	126.042	50.301	70.546	65.920	22.745
Antonina.....	.....	.....	21	.....	28	.....	.....	857	.....	859
Fóz do Iguaassú.....	.....	.....	.....	.....	2	.....	.....	.....	.....	231
São Francisco.....	1.167	216	324	324	162	43.269	7.316	12.275	13.362	3.671
Itajahy.....	299	539	415	431	293	9.341	22.159	19.448	24.154	13.636
Florianopolis.....	1.559	438	673	830	367	39.812	10.198	13.732	21.120	11.667
Rio Grande.....	2.371	1.177	1.273	2.191	1.067	49.654	31.834	28.627	71.628	32.831
P lotas.....	2.189	956	1.946	3.349	817	41.852	24.946	53.581	82.426	27.213
Porto Alegre.....	21.434	7.285	6.085	7.931	3.603	474.468	254.010	205.418	247.629	130.591
Uruguayana.....	326	7	.....	57	.....	1.437	736	.....	1.221	.....

CLASSE III { ARTIGOS MANUFACTURADOS.  
MANUFACTURED ARTICLES.  
ARTICLES MANUFACTURÉS.

ANNOS..... } 1926 a 1930  
YEARS..... }  
ANNÉES.... }

PAIZES DE PROCEDENCIA e PORTOS DE DESTINO Countries of Consignments and Ports of Destination Pays de Provenance et Ports de Destination	QUANTIDADE QUANTITY QUANTITÉ					VALOR A BORDO NO BRASIL Value C. I. F. Valeur à bord au Brésil				
	1926	1927	1928	1929	1930	1926	1927	1928	1929	1930
202 - Instrumentos de musica, não especificados (continuação)										
Bello Horizonte.....					49					1.074
Corumbá.....	57	32			6	1.588	535			723
Cuyabá.....		10					826			
Total em kilog.....	191.803	85.551	130.255	139.117	40.737	3.867.429	2.639.644	3.108.814	3.688.798	1.229.651
Valor por unidade.....						20\$163	30\$854	23\$867	26\$515	50\$183
203 a 205 A { Instrumentos e objectos cirurgicos e dentarios. Surgical and dental instruments and articles. Instruments et objets chirurgiques et dentaires.										
Total em kilog.....	161.657	153.342	181.100	203.415	159.606	4.021.070	4.689.366	4.953.886	5.554.026	4.063.731
Equivalente em ££ esterlinas.....						119,189	114,082	121,572	136,448	92,821
203 { Gaze e algodões medicinaes. Gauze and cotton for surgical use. Gaze et coton pour pansements.										
Allemanha.....	12.148	19.476	30.781	28.033	25.391	256.123	448.763	749.964	645.088	562.901
Argentina.....	52	39			6	1.090	923			43
Belgica.....	1.881	2.220	3.141	2.597	472	5.148	48.819	66.312	55.822	10.544
Estados-Unidos.....	56.279	47.052	59.409	58.613	52.422	888.037	779.900	1.006.823	998.031	878.171
França.....	3.851	3.627	4.994	5.504	3.498	77.633	112.053	154.311	213.669	166.758
Grã-Bretanha.....	185	4.571	2.775	11.266	39.784	2.684	97.306	40.837	215.064	517.821
Hollanda.....			63	20	32			1.552	241	1.171
Italia.....	1.640		2.667	21	2.122	10.525		40.440	5.480	30.231
Japão.....	15					163				
Portugal.....	25	20	30	859		101	151	161	8.423	
Suissa.....	681	376	357	210	96	14.861	12.692	10.016	5.695	3.081
Total em kilog.....	76.757	77.381	104.217	107.123	123.823	1.256.365	1.500.607	2.070.416	2.147.513	2.170.740
Equivalente em ££ esterlinas.....						87,410	86,512	60,808	62,757	49,691
Porto Velho.....		234		63			1.963		610	
Manáos.....	1.978	136	21	169	153	7.970	3.750	1.934	3.965	2.916
Pará.....	1.905	977	802	1.318	1.309	36.730	22.711	17.562	25.605	23.701
Maranhão.....	82	11	95	46	87	1.934	305	2.645	1.383	2.111
Fortaleza.....	98	129	91	154	155	2.289	3.351	2.396	3.823	4.431
Natal.....		158			108		3.115			2.711
Cabedello.....		111	103	122	142		1.770	1.920	2.074	2.351
Recife.....	1.493	3.589	2.207	5.370	2.462	24.984	63.090	43.355	113.307	61.671
Macció.....	33	43	48	73	20	870	986	1.529	2.090	614
Aracajú.....	113		138	24	28	3.113		3.362	488	831
Bahia.....	1.682	1.508	626	912	1.099	39.447	44.191	19.603	23.908	33.631
Victoria.....	34	155		324		995	3.476		6.796	
Rio de Janeiro.....	38.530	36.017	60.098	56.309	88.557	616.501	710.020	1.174.010	1.105.839	1.411.904
Santos.....	27.554	27.665	31.316	31.805	22.114	458.961	489.850	585.433	621.179	452.201
Paranaguá.....	186	226	146	1.573	150	4.281	4.829	2.909	38.087	3.171
Antonina.....				19					610	
São Francisco.....	20	86	55			536	2.141	1.031		
Itajubá.....	77					488				
Florianopolis.....	73	115	128	694		1.354	2.547	2.655	15.218	
Rio Grande.....	672	729	1.086	596	894	11.474	17.960	28.806	15.280	17.201
Pelotas.....	292	1.051	1.479	818	1.202	6.438	26.436	41.702	13.704	32.521
Porto Alegre.....	1.935	4.425	5.778	6.728	5.282	38.000	97.571	139.564	153.456	116.891
Sant'Anna do Livramento.....		9		6	6		129		91	41
Diversos Postos Aduaneiros do Rio G. do Sul.....		7			55		416			1.791
Total em kilog.....	76.757	77.381	104.217	107.123	123.823	1.256.365	1.500.607	2.070.416	2.147.513	2.170.740
Valor por unidade.....						16\$368	19\$418	19\$866	20\$047	17\$553



CLASSE III { ARTIGOS MANUFATURADOS.  
MANUFACTURED ARTICLES.  
ARTICLES MANUFACTURÉS.

ANNOS..... } 1926 a 1930  
YEARS..... }  
ANNÉES..... }

PAIZES DE PROCEDENCIA e PORTOS DE DESTINO Countries of Consignments and Ports of Destination Pays de Provenance et Ports de Destination	QUANTIDADE QUANTITY QUANTITÉ					VALOR A BORDO NO BRASIL Value C. I. F. Valeur à bord au Brésil				
	1926	1927	1928	1929	1930	1926	1927	1928	1929	1930
						{ Papel. Milréis { Paper. { Papier.				
<b>203 A</b> { Agulhas hypodermicas. Hypodermic needles. Aiguilles hypodermiques.										
(1)										
Allemanha.....	VIDE	36.310	19.329	10.072	52.374	VIDE	44.221	15.017	5.522	11.059
Costa Rica.....	204	1.532				204	5.705			
Estados-Unidos.....			300	850	4.594			693	298	234
França.....		108.517	57.036	59.461	76.424		122.129	86.276	73.691	62.502
Grã-Bretanha.....				362					1.105	
Total em grammas.....		146.359	76.665	70.745	133.392		172.055	101.986	80.616	73.795
Equivalente em ££ esterlinas.....							4,185	2,502	1,980	1,712
Manãos.....	VIDE	198	577	230	200	VIDE	1.029	1.833	164	135
Pará.....	204	2.768	3.777	1.155	821	204	7.399	5.708	5.253	1.474
Maranhão.....		1.096	448	731			3.501	1.345	1.465	
Pernambuco.....		1.270					87			
Fortaleza.....		631	2.222	2.719	2.337		3.735	9.913	13.235	8.256
Cabedello.....		4					288			
Recife.....		130	4.074	5.262	3.250		41	10.540	947	909
Maceió.....		141	175	100	115		368	896	41	496
Aracajú.....			75					289		
Bahia.....		2.822	4.202	1.811	41.083		10.471	10.276	2.618	19.086
Victoria.....		425					1.977			
Rio de Janeiro.....		70.292	14.294	27.776	64.071		84.943	33.976	42.114	31.944
Santos.....		65.803	41.782	26.984	18.580		57.475	22.758	11.348	9.778
Paranaguá.....		10		130			41		41	
São Francisco.....		10					41			
Florianopolis.....		50		1.498			41		1.344	
Rio Grande.....			1.736	200	770			3.341	655	387
Pelotas.....		106		133			289		450	
Porto Alegre.....		603	3.303	2.016	2.165		329	1.111	941	1.330
Total em grammas.....		146.359	76.665	70.745	133.392		172.055	101.986	80.616	73.795
Valor por unidade.....							1\$175	1\$330	1\$139	\$553
<b>203 B</b> { Cadeiras para dentistas. Dentist's chairs. Fauteils pour dentiste.										
(2)										
Allemanha.....	VIDE	15.339	11.939	14.885	1.337	VIDE	55.130	44.078	61.137	9.286
Estados-Unidos.....	205	1.940	1.369	3.696	567	205	15.266	14.544	26.124	4.162
França.....		156	50	1.328			795	316	4.321	
Grã-Bretanha.....		224					2.149			
Japão.....			450					1.919		
Total em kilog.....		17.659	13.808	19.909	1.904		73.340	60.857	91.582	13.448
Equivalente em ££ esterlinas.....							1,784	1,493	2,249	305
Maranhão.....	VIDE		217			VIDE		1.016		
Fortaleza.....	205	44				205	349			
Natal.....				149					686	
Cabedello.....			158		169			791		947
Recife.....		146	170		163		769	756		2.157
Bahia.....		146	402	155			866	2.062	611	
Rio de Janeiro.....		13.669	7.669	15.081	969		56.102	29.403	66.122	7.331
Santos.....		3.300	3.676	3.882	416		12.323	16.874	22.251	2.086
Paranaguá.....			178					1.180		
São Francisco.....		198					2.136			
Florianopolis.....				180					284	
Pelotas.....		156	148		28		795	2.159		344
Porto Alegre.....			1.190	462	154			6.616	1.628	583
Total em kilog.....		17.659	13.808	19.909	1.904		73.340	60.857	91.582	13.448
Valor por unidade.....							4\$165	4\$407	4\$800	7\$063

(1) Até 1926 incluído na classe 204.  
(1) Included in class 204 up to the year 1926.  
(1) Inclus dans la classe 204 jusque 1926

(2) Até 1926 incluído na classe 205.  
(2) Included in class 205 up to the year 1926.  
(2) Inclus dans la classe 205, jusque 1926

CLASSE III { ARTIGOS MANUFACTURADOS.  
 MANUFACTURED ARTICLES.  
 ARTICLES MANUFACTURÉS.

ANNOS..... }  
 YEARS..... } 1926 a 1930  
 ANNÉES..... }

PAIZES DE PROCEDENCIA e PORTOS DE DESTINO Countries of Consignments and Ports of Destination Pays de Provenance et Ports de Destination	QUANTIDADE QUANTITY QUANTITÉ					VALOR A BORDO NO BRASIL Value C. I. F. Valeur à bord au Brésil						
	1926	1927	1928	1929	1930	1926	1927	1928	1929	1930	[ Papel. Milréis { Paper. { Papier.	
204 { Instrumentos e objectos cirurgicos. Surgical instruments and articles. Instruments et objets chirurgiques.												
Allemanha.....	18.335	6.537	8.864	8.923	6.533	463.314	298.564	375.581	396.202	350.799		
Argentina.....				19					366			
Austria.....		18	14	28			3.003	426	773			
Belgica.....	120	443	145	2		673	11.789	4.725	45			
Estados-Unidos.....	8.118	4.370	9.669	3.458	1.233	194.890	157.277	218.590	146.018	57.347		
França.....	15.454	13.126	9.028	15.457	8.472	891.683	916.336	625.959	876.814	675.896		
Grã-Bretanha.....	500	412	454	370	75	42.718	35.763	24.243	40.621	4.848		
Hespanha.....				1					41			
Hollanda.....			214	54				5.011	1.395			
Italia.....	720	387	460	875	808	11.028	10.025	23.622	21.755	23.507		
Japão.....				834	340				26.281	6.648		
Portugal.....	53			2					248			
Suecia.....		11			2			6.570		938		
Suissa.....	23		36	3.978		2.473		1.131	85.265			
Total em kilog.....	43.323	25.304	28.884	34.061	17.463	1.607.156	1.439.327	1.279.338	1.595.854	1.120.003		
Equivalente em ££ esterlinas.....						47,732	35,005	31,394	39,206	26,576		
Manáos.....	128	53	30	27	42	13.515	2.581	1.742	2.365	1.935		
Pará.....	457	421	987	1.184	600	34.339	29.843	28.842	51.008	29.336		
Maranhão.....	16	122	69	72	5	2.441	2.791	4.876	4.954	904		
Parnahyba.....		29			3		1.922		123	96		
Fortaleza.....	143	103	49	201	108	20.801	6.721	6.007	19.397	13.305		
Natal.....		4	1	24				870	206	1.947		
Cabedello.....		33	3	6	3	252	2.154	1.141	510	315		
Recife.....	1.221	832	984	2.660	887	49.180	46.204	35.224	99.093	49.608		
Maceió.....	80	334	24	17	27	3.061	12.073	1.453	1.753	1.490		
Aracajú.....	3	2	7	13	4	847	373	691	647	580		
Bahia.....	2.344	1.485	800	527	480	161.266	162.403	50.417	49.036	38.035		
Victoria.....	291		1	225	3	7.950		252	1.386	586		
Rio de Janeiro.....	27.125	9.602	10.554	14.346	9.487	784.404	591.217	535.413	792.395	641.211		
Santos.....	7.342	10.593	14.473	12.615	4.768	383.142	454.827	540.373	421.655	225.397		
Paranaguá.....	479	113	209	368		11.256	6.687	7.721	28.405			
Antonina.....		76					2.621					
São Francisco.....	5	6	8	1	1	387	875	212	41	2		
Itajahy.....			2	5				88	44			
Florianopolis.....	67	34	100	168	7	2.511	3.889	3.593	7.978	3.211		
Rio Grande.....	302	534	12	176	88	11.473	16.891	1.608	14.777	4.591		
Pelotas.....	161	163	211	323	49	18.878	20.384	21.832	30.844	4.126		
Porto Alegre.....	3.146	757	345	1.084	831	96.923	72.089	36.791	67.100	104.648		
Sant'Anna do Livramento.....	13		15			4.530		856				
Corumbá.....					70				331			
Uruguayana.....				19						366		
Diversos Postos Aduaneiros do Rio G. do Sul.....		8					1.912					
Total em kilog.....	43.323	25.304	28.884	34.061	17.463	1.607.156	1.439.327	1.279.338	1.595.854	1.120.003		
Valor por unidade.....						57\$097	56\$881	44\$292	46\$852	64\$156		
205 { Instrumentos e objectos para dentistas. Dental instruments and articles. Instruments et objets dentaires.												
Allemanha.....	19.289	8.406	8.010	6.448	2.942	240.593	217.867	218.705	207.216	88.051		
Austria.....			16					210				
Belgica.....	2					204						
Canadá.....	210					6.262						
Estados-Unidos.....	13.204	20.183	12.364	22.223	7.603	664.287	836.898	915.972	1.162.427	495.591		
França.....	1.867	53	890	372	166	7.669	2.813	21.870	7.607	1.902		
Grã-Bretanha.....	6.895	2.184	3.196	7.815	894	224.919	408.182	209.038	204.321	57.143		
Italia.....		181	16	11			3.346	775	2.649			
Japão.....			2					51				
Suissa.....	30			9		12.881			1.513			
Tcheco Slovaquia.....	80					734						
Uruguay.....				50					1.676			
Total em kilog.....	41.577	31.007	24.494	36.928	11.605	1.157.549	1.469.106	1.366.621	1.587.409	642.687		
Equivalente em ££ esterlinas.....						34,047	35,748	33,544	39,000	14,692		



IMPORTAÇÃO GERAL DE MERCADORIAS

205

GENERAL IMPORTS OF MERCHANDISE

IMPORTATION GÉNÉRALE DE MARCHANDISES

CLASSE III { ARTIGOS MANUFATURADOS.  
MANUFACTURED ARTICLES.  
ARTICLES MANUFACTURÉS.

ANNOS..... } 1926 a 1930  
YEARS..... }  
ANNÉES.... }

PAIZES DE PROCEDENCIA e PORTOS DE DESTINO Countries of Consignments and Ports of Destination Pays de Provenance et Ports de Destination	QUANTIDADE QUANTITY QUANTITÉ					VALOR A BORDO NO BRASIL Value C. I. F. Valeur à bord au Brésil				
	1926	1927	1928	1929	1930	1926	1927	1928	1929	1930
<b>205 - Instrumentos e objectos para dentistas (continuação)</b>										
Manáos.....		10	18	172	44		721	1.872	3.182	897
Pará.....	179	29		9		2.333	788		502	
Maranhão.....	480		6	9	67	9.334		526	698	1.196
Fortaleza.....	144		3		1	5.649	41	165		1
Natal.....					34				1.225	
Cabello.....	52		27	11	13	870		1.417	1.076	436
Recife.....	82	16	58	129	23	7.238	2.913	1.716	3.874	394
Maceió.....	1	5	50			230	1.363	486		
Aracajú.....	180	6	253			1.662	431	5.513		
Bahia.....	1.978	753	714	344		20.100	20.595	15.371	7.292	
Victoria.....	45					2.493				
Rio de Janeiro.....	23.910	22.211	15.539	29.227	9.191	749.391	1.006.735	989.635	1.093.962	568.479
Santos.....	12.032	6.648	6.668	6.124	1.632	270.703	364.329	308.889	439.259	46.047
Paranaguá.....	456	23		9	133	22.793	590		2.583	2.095
São Francisco.....	210	37			65	1.745	1.542			1.271
Florianopolis.....	236	3	3	50	1	4.007	970	408	114	5.598
Rio Grande.....	641		206	108		5.717		611	3.723	
Pelotas.....	6	649	238	101	238	1.548	5.616	5.404	3.719	4.911
Porto Alegre.....	945	617	711	601	197	51.736	62.472	34.608	26.200	11.362
Total em kilog.....	41.577	31.007	24.494	36.928	11.605	1.157.549	1.469.106	1.366.621	1.587.409	642.687
Valor por unidade.....						27\$841	47\$379	55\$794	42\$986	55\$380
<b>205 A { Mesas para operações. Surgical tables. Tables d'opérations.</b>										
(1)										
Allemanha.....	VIDE	1.038	2.126	3.561		VIDE	14.395	23.530	25.054	
Argentina.....	189		557			189		2.327		
Belgica.....				442					5.939	
Estados-Unidos.....			3.365	238	653			20.636	3.649	5.217
França.....	33	3.474	983	3.855			573	27.604	13.934	36.317
Grã-Bretanha.....				99					2.476	
Italia.....		61	98				1.949	571		
Suecia.....		134					2.702			
Suissa.....		579					15.312			
Uruguay.....					170					1.524
Total em kilog.....		1.845	9.620	5.323	4.678		34.931	74.668	51.052	43.058
Equivalente em £ esterlinas.....							848	1,833	1,256	\$951
Pará.....	VIDE	8	3.664		78	VIDE	402	22.580		1.164
Fortaleza.....	189		87			189		753		
Recife.....		33	300		175		573	907		1.237
Bahia.....			136					1.213		
Rio de Janeiro.....		1.040	2.327	3.879	3.462		22.415	19.526	33.892	26.906
Santos.....		744	2.904	969	793		11.050	26.895	14.590	12.227
Paranaguá.....		20		232			491		1.773	
São Francisco.....				198					454	
Porto Alegre.....			202	45				2.794	343	
Sant'Anna do Livramento.....					170					1.524
Total em kilog.....		1.845	9.620	5.323	4.678		34.931	74.668	51.052	43.058
Valor por unidade.....							18\$932	7\$761	9\$590	9\$204

(1) Até 1926 incluído na classe 189.

(1) Includé in class 189 up to the year 1926.

(1) Incls dans la classe 189 jusque 1926.

CLASSE III { ARTIGOS MANUFACTURADOS.  
MANUFACTURED ARTICLES.  
ARTICLES MANUFACTURÉS.

ANNOS..... } 1926 a 1930  
YEARS..... }  
ANNÉES.... }

PAIZES DE PROCEDENCIA e PORTOS DE DESTINO Countries of Consignments and Ports of Destination Pays de Provenance et Ports de Destination	QUANTIDADE QUANTITY QUANTITÉ					VALOR A BORDO NO BRASIL Value C. I. F. Valeur à bord au Brésil				
	1926	1927	1928	1929	1930	1926	1927	1928	1929	1930
206 e 207 { Instrumentos e objectos mathematicos, physicos e opticos. Mathematical, physical and optical instru- ments and articles. Instruments et objets mathématiques, physiques et optiques.										
Total em kilog.....	83.494	126.329	145.418	195.431	132.471	2.984.259	3.657.566	4.663.272	5.813.747	4.320.969
Equivalente em ££ esterlinas.....						88,889	89,011	114,434	142,823	98,009
206 { Instrumentos e objectos opticos. Optical instruments and articles. Instruments et objets optiques.										
Allemanha.....	3.786	1.818	3.656	12.738	4.033	361.574	254.787	331.594	714.399	388.216
Argentina.....					119					6.988
Belgica.....	19	1			8	2.793	44		489	331
Canadá.....	112	2				5.058	862			
Estados-Unidos.....	6.932	8.272	6.496	3.797	1.936	505.427	437.865	510.195	395.991	245.084
França.....	4.754	3.810	5.532	4.801	2.691	261.795	274.636	233.966	232.060	229.245
Grã-Bretanha.....	16	10	43	169	7	1.332	876	3.678	20.040	1.124
Hollanda.....	5			2	23	2.383			43	4.108
Italia.....	15	2	126		6	1.257	593	8.767		283
Japão.....	41	8	12	66	35	884	535	947	2.313	1.922
Suecia.....	7	10	3	21	6	152	584	82	832	330
Suissa.....	31	2		12		2.892	959		2.322	
Tcheco Slovaquia.....	81					695				
Uruguay.....			4					978		
Total em kilog.....	15.799	13.935	15.872	21.606	9.464	1.146.242	971.741	1.090.207	1.368.489	877.631
Equivalente em ££ esterlinas.....						33,525	23,646	28,753	33,625	19,793
Manáos.....	73	41	16	15	28	3.444	9.308	1.635	751	1.929
Pará.....	297	48	95	69	51	9.353	3.727	4.104	3.077	3.796
Maranhão.....	24	51	67	17	77	1.726	2.655	4.199	938	11.683
Fortaleza.....	38	22	54	284	192	2.564	1.207	2.708	10.283	5.854
Natal.....		9	57	8	44		214	1.424	378	1.689
Cabedello.....	11		22		2	1.187		692		169
Recife.....	1.821	119	553	575	307	22.867	18.275	19.132	33.473	12.830
Maceió.....	43	58	143	122	17	1.578	1.644	5.496	8.243	899
Aracajú.....	2								82	43
Bahia.....	397	344	407	464	236	37.898	54.555	23.526	34.403	21.253
Victoria.....	16	23			8	802	8.510			511
Nitheroy.....					43					7.499
Rio de Janeiro.....	9.294	10.717	9.920	11.646	5.243	766.772	651.683	760.548	810.596	537.709
Santos.....	3.144	2.175	4.210	8.090	2.992	217.158	192.212	246.876	445.595	256.393
Paranaguá.....	62	42	67		17	5.445	2.214	1.549	123	799
São Francisco.....	5		2	9		385		164	785	
Itajahy.....		19	28		6		1.145	1.149		251
Florianopolis.....	47	7		39	42	1.898	466	3.433	2.383	2.986
Rio Grande.....	132	93	30	10	80	11.833	4.260	1.384	530	4.829
Pelotas.....	19	48	6	30		2.997	4.988	671	1.537	
Porto Alegre.....	345	119	149	228	79	55.539	14.678	11.231	15.312	6.509
Sant'Anna do Livramento.....								286		
Diversos Postos Aduaneiros do Rio G. do Sul	18					1.471				
Corumbá.....	11					1.186				
Total em kilog.....	15.799	13.935	15.872	21.606	9.464	1.146.242	971.741	1.090.207	1.368.489	877.631
Valor por unidade.....						72\$551	69\$733	68\$687	63\$338	92\$733
207 { Instrumentos scientificos. Scientific instruments. Instruments scientifiques.										
Allemanha.....	26.569	21.950	41.995	35.911	30.476	669.876	722.843	1.182.876	1.472.967	1.188.762
Argentina.....	2		946	361	22	103		10.728	8.924	3.521
Austria.....	13	459	75			425	16.721	5.976		
Belgica.....	842	901		980	2.757	2.625	31.409		25.673	123.321
China.....		76					754			
Dinamarca.....	73	64	337	67		3.640	737	11.644	1.198	
Estados-Unidos.....	20.983	59.782	67.968	99.188	66.442	419.296	820.561	1.215.725	1.538.310	1.041.742
França.....	8.402	13.186	5.194	11.226	12.708	169.108	286.454	182.356	397.604	312.675
Grã-Bretanha.....	3.865	8.759	5.692	15.549	7.743	446.368	620.238	730.548	510.950	573.272
Hollanda.....	433	880	1.482	196	26	3.713	43.448	19.594	6.637	661



CLASSE III { ARTIGOS MANUFATURADOS.  
MANUFACTURED ARTICLES.  
ARTICLES MANUFACTURÉS.

ANNOS..... } 1926 a 1930  
YEARS..... }  
ANNÉES.... }

PAÍSES DE PROCEDENCIA e PORTOS DE DESTINO Countries of Consignments and Ports of Destination Pays de Provenance et Ports de Destination	QUANTIDADE QUANTITY QUANTITÉ					VALOR A BORDO NO BRASIL Value C. I. F. Valeur à bord au Brésil				
	1926	1927	1928	1929	1930	1926	1927	1928	1929	1930
<b>207 - Instrumentos científicos (continuação)</b>										
Italia.....	5.220	1.607	509	8.948	600	93.137	36.464	17.171	367.490	21.732
Japão.....		1		106	1	123	246		1.977	2.903
Possessões Britânicas na America do Norte.....				370					3.661	
Suecia.....			67	22	205			1.520	4.590	4.797
Suissa.....	1.259	4.729	5.281	880	1.742	28.249	105.827	194.927	104.859	162.108
Tcheco-Slovaquia.....	1				155	34				4.984
Uruguay.....	33			21	40	1.320	123		408	2.857
<b>Total em kilog.....</b>	<b>67.695</b>	<b>112.394</b>	<b>129.546</b>	<b>173.825</b>	<b>123.007</b>	<b>1.838.017</b>	<b>2.685.825</b>	<b>3.573.065</b>	<b>4.445.258</b>	<b>3.443.338</b>
<b>Equivalente em £ esterlinas.....</b>						<b>54,834</b>	<b>65,365</b>	<b>87,681</b>	<b>109,198</b>	<b>78,216</b>
Porto Velho.....					491		124			2.439
Manáos.....	1.087	176	13	357	114	11.942	2.849	1.306	12.343	7.661
Pará.....	209	437	513	829	1.755	10.122	18.400	22.723	29.237	75.795
Maranhão.....	8	308	32	108	69	724	8.181	2.357	4.221	3.569
Pernambuco.....		147		91	299		1.415		6.519	7.499
Fortaleza.....	375	383	687	288	497	6.052	9.349	7.631	4.196	11.763
Natal.....		171	1.111	297	376		2.395	7.398	4.021	5.549
Cabedelo.....		442	1.580		813		11.612	13.198	81	11.378
Recife.....	3.017	5.215	19.665	7.417	3.781	61.627	90.271	148.636	217.446	105.893
Maceió.....	498	149	238	697	1.468	12.442	5.001	3.327	9.196	13.351
Aracajú.....	89	21	3	950		571	665	377	26.850	
Bahia.....	1.396	1.071	779	1.026	1.574	38.012	66.757	53.495	52.899	80.927
Victoria.....	134	309	1.323	1.802	4.888	6.162	7.698	13.157	16.156	32.640
Rio de Janeiro.....	39.375	75.976	72.520	105.252	67.629	989.881	1.640.389	2.423.252	3.072.886	2.335.291
Santos.....	11.720	11.445	9.055	43.504	10.032	517.882	555.790	663.999	797.963	344.794
Paranaguá.....	779	2.072	214	4.648	5.515	13.709	60.119	8.381	44.488	72.248
Antonina.....		92					3.557			
São Francisco.....	2.135	1.334	1.088	2.459	940	13.926	12.758	7.691	28.297	12.839
Itajahy.....		9	4	9	22		629	95	477	574
Florianópolis.....	286	113	16	32	103	3.844	2.187	1.356	955	1.368
Rio Grande.....	3.486	10.478	18.670	1.654	20.461	39.049	112.824	142.305	22.179	189.526
Pelotas.....	84	203	58	223	193	3.117	6.152	1.655	11.307	23.798
Porto Alegre.....	2.490	1.830	1.866	2.043	1.828	101.561	66.109	43.075	76.910	91.778
Sant'Anna do Livramento.....	45	13	111	128	159	3.774	594	7.651	6.177	13.158
Corumbá.....	482			11		3.620			454	
<b>Total em kilog.....</b>	<b>67.695</b>	<b>112.394</b>	<b>129.546</b>	<b>173.825</b>	<b>123.007</b>	<b>1.838.017</b>	<b>2.685.825</b>	<b>3.573.065</b>	<b>4.445.258</b>	<b>3.443.338</b>
<b>Valor por unidade.....</b>						<b>27\$151</b>	<b>23\$396</b>	<b>27\$581</b>	<b>25\$573</b>	<b>27\$970</b>
<b>208 a 214 { Lã. Wool. Laine.</b>										
<b>Total em kilog.....</b>	<b>1.089.370</b>	<b>902.453</b>	<b>1.133.025</b>	<b>1.018.364</b>	<b>488.458</b>	<b>34.960.636</b>	<b>38.135.635</b>	<b>46.834.206</b>	<b>42.069.302</b>	<b>20.087.886</b>
<b>Equivalente em £ esterlinas.....</b>						<b>1,038,405</b>	<b>927,460</b>	<b>1,149,240</b>	<b>1,033,001</b>	<b>462,580</b>
<b>208 { Passamaneria de lã, gregas, cadargos, tranças, etc Braids, tassels, trimmings, etc. Passanterie, galons, tresses, etc.</b>										
Allemanha.....	279	267	2.126	7.736	722	10.818	9.643	89.134	346.433	27.674
Estados- Unidos.....			18					387		
França.....	665	256	1.758	471	668	20.832	14.940	57.974	25.644	31.027
Grã-Bretanha.....	9	33	620	853	1.042	70	1.668	30.470	42.750	48.711
Italia.....	5			16		220			228	
Japão.....	179					2.390				
Suissa.....				7	1				5.929	94
<b>Total em kilog.....</b>	<b>1.137</b>	<b>556</b>	<b>4.522</b>	<b>9.083</b>	<b>2.433</b>	<b>34.330</b>	<b>26.251</b>	<b>177.965</b>	<b>420.984</b>	<b>107.506</b>
<b>Equivalente em £ esterlinas.....</b>						<b>1,038</b>	<b>638</b>	<b>4,367</b>	<b>10,341</b>	<b>2,449</b>
Pará.....	12			3		177			168	
Maranhão.....										84
Recife.....	3	12	7	22	1	90	435	495	1.188	45
Bahia.....	101	2	29	33		682	126	672	6.112	
Rio de Janeiro.....	613	459	656	833	1.220	18.618	21.809	30.870	44.094	51.756
Santos.....	368	41	3.812	8.184	1.208	13.604	1.854	144.101	369.045	55.441
Paranaguá.....	1		4	8	3	32		221	377	135
São Francisco.....	13					742				

CLASSE III { ARTIGOS MANUFACTURADOS.  
MANUFACTURED ARTICLES.  
ARTICLES MANUFACTURÉS.

ANNOS..... } 1926 a 1930  
YEARS..... }  
ANNÉES..... }

PAIZES DE PROCEDENCIA e PORTOS DE DESTINO Countries of Consignments and Ports of Destination Pays de Provenance et Ports de Destination	QUANTIDADE QUANTITY QUANTITÉ					VALOR A BORDO NO BRASIL Value C. I. F. Valeur à bord au Brésil					
	1926	1927	1928	1929	1930	1926	1927	1928	1929	1930	(Papel. Milréis { Paper. Papier.
<b>208 - Passamaneria de lã, gregas, cadarços, tranças, etc. (continuação).</b>											
Rio Grande.....		38	12				1.348	1.427			
Porto Alegre.....	26	4	2		1	385	679	179		45	
Total em kilog.....	1.137	556	4.522	9.083	2.433	34.330	26.251	177.965	420.984	107.506	
Valor por unidade.....						30\$193	47\$214	39\$553	46\$348	44\$186	
<b>209 { Alcatifas e tapetes. Tapestry and carpets. Tapis.</b>											
Alemanha.....	29.892	41.417	63.920	78.641	33.516	508.247	801.804	1.141.594	1.250.493	531.701	
Austria.....	30	33	2.922	14		575	722	115.969	251	271.803	
Belgica.....	567	1.487	1.768	1.167	132	9.403	28.736	34.369	14.972	1.406	
Chile.....	12					409					
China.....	404			78		7.047			1.453		
Dinamarca.....		56					557				
Egypto.....			155	15				14.670	612		
Estados- Unidos.....	566	523	12.597	4.444	1.166	6.444	11.998	51.297	45.776	18.113	
França.....	39.327	29.523	34.361	29.083	11.835	711.774	797.090	728.497	684.519	271.803	
Grã-Bretanha.....	71.164	71.967	93.712	96.644	43.589	1.231.419	1.246.330	1.650.667	1.503.867	726.522	
Grecia.....	139					6.991					
Hespanha.....			11	181				835	3.972		
Hollanda.....			117	1.424				2.786	18.983		
India.....		42		32				1.112	3.214		
Italia.....	864	1.009	112	425	1.487	20.526	42.602	3.146	23.823	19.443	
Japão.....					97					3.013	
Polonia.....					90					5.363	
Portugal.....	681	1.004	959	647	641	11.831	13.787	17.242	9.644	8.563	
Suecia.....			40					1.181			
Suissa.....	2.033	1.518	693	985	1.084	30.046	5.785	11.054	18.127	13.977	
Syria.....	2.990	1.485	1.986	743	505	99.524	37.415	68.918	38.322	22.504	
Tcheco Slovaquia.....	7.952		1.182	5.018	1.944	94.705		19.108	79.879	33.277	
Uruguay.....					50					221	
Total em kilog.....	156.621	150.064	214.535	219.541	96.136	2.738.941	2.987.938	3.861.333	3.697.907	1.655.907	
Equivalente em £ esterlinas.....						81,979	72,658	94,744	90,842	37,655	
Manãos.....	503	195	193	55	117	4.719	3.196	3.387	317	1.623	
Pará.....	897	568	297	620	164	13.440	11.894	5.438	9.866	2.555	
Maranhão.....	49	165	61	53	49	398	2.117	1.813	796	924	
Parahyba.....					39					736	
Fortaleza.....	436	876				6.536	15.111		3.491	2.521	
Cabedello.....	59		277	227	176	665		3.709			
Recife.....	1.000	2.761	3.468	1.842	1.822	15.768	75.411	64.342	28.948	23.583	
Maceió.....	456	292		223	257	4.369	3.738		4.641	6.003	
Aracajú.....		117		12			2.823			414	
Bahia.....	2.659	1.994	1.458	1.030	520	39.540	47.144	25.161	19.969	9.719	
Victoria.....	18			30	95	258			446	1.899	
Rio de Janeiro.....	60.225	57.525	76.320	76.845	37.912	1.188.138	1.226.892	1.506.402	1.411.066	714.677	
Santos.....	80.475	72.565	119.932	120.099	45.747	1.289.966	1.384.413	2.040.562	1.929.183	744.777	
Paranaguá.....	2.797	1.762	2.006	2.578	546	36.172	30.013	40.148	52.425	10.527	
Antonina.....	528					36.220		6.163			
São Francisco.....	44	16	13	328	162	771	332	211	5.292	2.327	
Itajahy.....	84	74	56	195		1.423	696	1.333	4.128		
Florianopolis.....	419	1.376	1.192	897	2.139	6.374	14.774	16.084	10.043	28.161	
Rio Grande.....	833	2.167	1.853	633	466	12.553	38.896	28.400	11.200	18.799	
Pelotas.....	771	1.595	1.440	618	249	10.664	30.554	25.959	10.841	3.787	
Porto Alegre.....	4.368	5.849	5.678	3.256	5.626	72.967	98.084	92.221	194.841	83.061	
Diversos Postos Aduaneiros do Rio G. do Sul..					50					221	
Corumbá.....		167					1.850				
Total em kilog.....	156.621	150.064	214.535	219.541	96.136	2.738.941	2.987.938	3.861.333	3.697.907	1.655.907	
Valor por unidade.....						17\$487	19\$897	17\$988	16\$343	17\$22	
<b>210 { Tecidos. Piece goods. Tissus.</b>											
Alemanha.....	86.441	56.930	70.321	66.701	41.260	2.238.346	2.076.620	3.006.233	3.080.020	1.749.65	
Argentina.....	35	90		270		1.272	4.185		21.316		
Austria.....	1.742	101	2.200	6	49	43.636	6.631	1.182	1.141	2.48	



CLASSE III { ARTIGOS MANUFACTURADOS.  
MANUFACTURED ARTICLES.  
ARTICLES MANUFACTURÉS.

ANNOS..... } 1926 a 1930  
YEARS..... }  
ANNÉES.... }

PAIZES DE PROCEDENCIA e PORTOS DE DESTINO Countries of Consignments and Ports of Destination Pays de Provenance et Ports de Destination	QUANTIDADE QUANTITY QUANTITÉ					VALOR A BORDO NO BRASIL Value C. I. F. Valeur à bord au Brésil				
	1926	1927	1928	1929	1930	1926	1927	1928	1929	1930
						{ Papel. Milréis { Paper. { Papier.				
<b>210 - Tecidos (continuação)</b>										
Belgica.....	8.027	12.387	3.099	9.836	5.465	213.480	430.286	151.986	421.629	237.158
Dantzig.....				16					1.305	
Estados-Unidos.....	6.117	3.461	257	441	256	161.934	141.823	17.518	29.250	10.411
Finlandia.....		284					19.863			
França.....	241.227	145.491	199.181	178.768	61.445	6.577.684	6.437.142	8.544.242	7.686.567	2.442.126
Grã-Bretanha.....	446.433	418.779	494.563	418.825	200.451	18.571.330	21.802.257	25.291.879	22.534.669	10.925.435
Hespanha.....	14.117	3.851	5.741	4.666	286	636.499	202.362	252.070	156.466	8.659
Hollanda.....	1.568	19.417	27.299	8.228	1.632	83.485	651.983	1.025.404	325.960	92.889
Irlanda.....	192					3.079				
Italia.....	26.011	9.629	17.012	11.434	5.251	980.022	522.787	712.538	546.712	210.002
Japão.....				7	130				114	4.433
Polonia.....	54					3.035				
Portugal.....	279	98				8.542	5.966			
Suecia.....		10					205			
Suissa.....	2.611	5.851	9.539	12.261	12.379	118.093	306.962	554.718	578.944	440.546
Syria.....		520					11.631			
Teheco Slovaquia.....	1.595	7	105	382	1.606	78.067	452	5.842	15.018	65.837
Uruguay.....	183	96	645	216	163	7.090	2.866	38.269	14.013	11.455
<b>Total em kilog.....</b>	<b>836.632</b>	<b>677.002</b>	<b>829.962</b>	<b>712.057</b>	<b>330.373</b>	<b>29.725.494</b>	<b>32.623.921</b>	<b>39.601.881</b>	<b>35.363.124</b>	<b>16.201.082</b>
<b>Equivalente em £ esterlinas.....</b>						<b>883,441</b>	<b>793,454</b>	<b>971,775</b>	<b>868,272</b>	<b>373,778</b>
Manãos.....	2.000	1.110	714	535	313	81.819	55.201	36.553	31.237	19.440
Pará.....	6.842	4.090	3.250	2.748	2.008	315.354	195.099	187.107	181.028	101.491
Maranhão.....	529	464	87	346	188	16.900	17.648	6.225	9.817	8.897
Parnahyba.....		13	70	22	50		371	3.704	732	1.238
Fortaleza.....	1.076	437	740	1.044	436	46.968	27.064	24.865	59.465	26.555
Natal.....		331		18	14		6.130		1.397	807
Cabedello.....	2.622	685	747	1.180	304	79.703	36.039	74.316	56.691	19.359
Recife.....	13.524	9.615	11.723	16.609	8.379	406.989	381.779	342.028	683.143	284.061
Maceió.....	1.027	706	638	1.509	466	48.161	56.481	37.313	79.393	34.137
Penedo.....		114					8.632			
Aracajú.....	94	70	73	134	24	4.637	3.908	4.721	8.249	1.648
Bahia.....	8.398	7.825	7.437	6.396	3.953	402.142	492.244	460.025	454.621	325.090
Victoria.....	41	44	201	2		551	1.273	13.538	48	
Rio de Janeiro.....	395.377	323.195	387.753	335.846	160.888	14.265.334	14.952.565	17.662.430	15.732.843	7.761.510
Santos.....	349.709	298.567	391.783	315.058	136.418	12.605.262	14.992.433	19.475.708	16.296.204	6.608.328
Paranaguá.....	2.955	1.544	1.182	3.045	1.637	180.764	79.032	70.978	150.348	94.885
Antonina.....	201	163				4.036	14.783			
São Francisco.....		9	157	10	82		175	3.967	556	6.317
Itajahy.....	2.271	32	323		4	48.551	1.202	18.172		89
Florianopolis.....	2.288	1.645	1.043	615	496	71.822	69.965	47.565	43.123	33.800
Rio Grande.....	19.914	12.693	4.595	3.058	1.623	301.770	402.902	162.129	147.179	80.842
Pelotas.....	2.303	1.004	1.684	1.593	360	102.622	76.504	105.252	120.681	26.867
Porto Alegre.....	25.364	12.641	15.670	21.959	12.033	738.814	751.821	860.951	1.295.277	743.918
Sant'Anna do Livramento.....	62					2.023				
Uruguayana.....	35		43		108	1.272		2.156		6.422
Itaqui.....		5	49	330	589		670	2.178	11.092	15.381
<b>Total em kilog.....</b>	<b>836.632</b>	<b>677.002</b>	<b>829.962</b>	<b>712.057</b>	<b>330.373</b>	<b>29.725.494</b>	<b>32.623.921</b>	<b>39.601.881</b>	<b>35.363.124</b>	<b>16.201.082</b>
<b>Valor por unidade.....</b>						<b>35\$529</b>	<b>48\$188</b>	<b>47\$715</b>	<b>49\$863</b>	<b>49\$038</b>
<b>111 { Cobertores. Blankets. Couvertures.</b>										
Allemanha.....	3.411	2.700	2.828	4.945	3.674	63.010	80.354	95.529	148.507	142.943
Belgica.....	1.228	2.380	293			8.579	15.320	7.406		
Estados-Unidos.....				486	1				18.237	131
França.....	7.235	2.491	1.538	442	439	104.411	53.592	40.527	13.999	15.081
Grã-Bretanha.....	2.399	1.215	715	569	1.283	38.522	23.287	10.755	21.879	15.699
Hespanha.....				354					9.774	
Hollanda.....	74	88	37	87	12	616	866	486	3.220	288
Italia.....	34	223	123	192	42	729	7.132	2.045	2.069	1.080
Portugal.....	230					2.429				
Suissa.....	78	236				2.698	12.612			
Teheco Slovaquia.....	465	620	23			17.160	18.454	856		
Uruguay.....	1.316					20.430				
<b>Total em kilog.....</b>	<b>16.470</b>	<b>9.953</b>	<b>5.557</b>	<b>7.075</b>	<b>5.451</b>	<b>258.584</b>	<b>211.617</b>	<b>157.604</b>	<b>217.685</b>	<b>175.222</b>
<b>Equivalente em £ esterlinas.....</b>						<b>7,539</b>	<b>5,141</b>	<b>3,868</b>	<b>5,345</b>	<b>4,108</b>

CLASSE III { ARTIGOS MANUFATURADOS.  
MANUFACTURED ARTICLES.  
ARTICLES MANUFACTURÉS.

ANNOS..... } 1926 a 1930  
YEARS..... }  
ANNÉES.... }

PAIZES DE PROCEDENCIA e PORTOS DE DESTINO Countries of Consignments and Ports of Destination Pays de Provenance et Ports de Destination	QUANTIDADE QUANTITY QUANTITÉ					VALOR A BORDO NO BRASIL Value C. I. F. Valeur à bord au Brésil				
	1926	1927	1928	1929	1930	1926	1927	1928	1929	1930
						Milréis { Papel. Paper. Papier.				
<b>211 - Cobertores (continuação).</b>										
Porto Velho.....	144	145	131			2.052	2.490	1.189		
Manáos.....	40		70			953		883		
Pará.....	242	7	30			3.587	127	544		
Maranhão.....				23					408	
Fortaleza.....					2					8
Cabedello.....				1.014					20.177	
Recife.....	3	26				190	139			
Bahia.....				68					1.632	
Victoria.....				50	160				1.057	
Rio de Janeiro.....	4.462	2.279	1.405	1.716	1.654	60.928	50.446	36.357	54.465	33.349
Santos.....	9.284	6.266	3.710	3.877	3.453	167.694	136.262	110.856	128.480	131.323
Paranaguá.....			55	81	52			2.963	3.040	1.772
São Francisco.....	81					997				
Florianopolis.....	1.704	475	66			9.818	6.736	796		
Rio Grande.....		544			10		5.845			241
Pelotas.....			15	6	9			947	475	1.013
Porto Alegre.....	510	211	75	240	111	12.365	9.572	3.069	7.951	5.143
Total em kilog.....	16.470	9.953	5.557	7.075	5.451	258.584	211.617	157.604	217.685	175.222
Valor por unidade.....						15\$700	21\$261	28\$361	30\$768	32\$144
<b>212 { Feltro e sarçanetas. Felts and sarcenets. Feutre.</b>										
Allemanha.....	6.685	8.558	19.565	18.254	20.448	151.396	215.250	502.442	430.821	528.901
Argentina.....			2	16				1.071		
Belgica.....	633	68	391	924	348	16.818	785	3.998	22.589	6.326
Dinamarca.....			16					258		
Estados-Unidos.....	2.806	4.398	530	5.385	1.583	14.203	45.443	8.126	15.796	16.226
França.....	2.286	2.586	2.780	3.083	3.923	44.618	67.666	60.370	68.715	88.656
Grã-Bretanha.....	9.243	11.716	14.626	5.666	4.227	58.060	90.064	230.695	69.475	63.256
Hespanha.....			112					4.971		
Hollanda.....			640	2.580				8.374	20.328	
Italia.....	860	239	379	1.273	696	16.323	6.319	10.296	36.282	27.056
Suecia.....				191					5.369	
Uruguay.....					221					846
Total em kilog.....	22.513	27.567	39.055	37.356	31.446	301.418	425.695	830.601	679.375	731.263
Equivalente em ££ esterlinas.....						8,811	10,351	20,388	16,694	16,822
<b>213 { Roupa feita. Wearing apparel. Confections et habillements.</b>										
Manáos.....	116	54				1.069	758			
Pará.....	444	431	303	496	40	7.282	3.464	8.261	7.758	921
Maranhão.....	884	112	525	501	598	5.363	193	3.179	3.492	3.791
Pernsbyba.....					151					227
Fortaleza.....	27			172	37	1.064			700	2.983
Cabedello.....		1.889					29.678			
Recife.....	362	1.111	3.171	1.523	825	5.396	13.189	67.035	31.415	22.461
Maceió.....	120	2		100		6.460	84		1.512	
Aracajú.....	37					1.561				
Victoria.....					567					2.601
Bahia.....	291	774	192	162	316	3.967	2.560	2.475	1.986	5.588
Rio de Janeiro.....	14.103	9.600	18.265	15.924	20.108	149.532	158.013	361.219	307.592	478.266
Santos.....	4.404	11.091	14.118	11.348	7.804	100.328	177.200	333.472	267.615	198.731
Paranaguá.....	338	977	893	1.717	114	5.010	14.565	20.714	31.415	2.388
Antonina.....				33	71				89	21
São Francisco.....	5	746	56	34	64	192	22.670	1.657	1.021	2.861
Florianopolis.....	599	314	380	106		2.047	692	2.039	2.607	
Rio Grande.....	124	319			291	306	890			1.181
Pelotas.....	44	70	91	15		156	231	1.755	209	
Porto Alegre.....	615	77	1.061	359	239	11.685	1.508	28.795	9.902	8.191
Sant'Anna do Livramento.....				4.866	221				12.062	841
Total em kilog.....	22.513	27.567	39.055	37.356	31.446	301.418	425.695	830.601	679.375	731.263
Valor por unidade.....						13\$388	16\$442	21\$267	18\$186	23\$221
<b>213 { Roupa feita. Wearing apparel. Confections et habillements.</b>										
Allemanha.....	3.849	3.432	2.292	2.955	1.018	167.679	175.264	176.849	214.914	110.641
Argentina.....	149			164		2.781			3.018	



CLASSE III { ARTIGOS MANUFATURADOS.  
MANUFACTURED ARTICLES.  
ARTICLES MANUFACTURÉS.

ANNOS..... } 1926 a 1930  
YEARS..... }  
ANNÉES.... }

PAIZES DE PROCEDENCIA e PORTOS DE DESTINO Countries of Consignments and Ports of Destination Pays de Provenance et Ports de Destination	QUANTIDADE QUANTITY QUANTITÉ					VALOR A BORDO NO BRASIL Value C. I. F. Valeur à bord au Brésil				
	1926	1927	1928	1929	1930	1926	1927	1928	1929	1930
<b>213 - Roupas feitas (continuação).</b>										
Austria.....			2	19	82			548	2.654	2.788
Belgica.....	26	35	846	110	13	737	2.056	12.019	7.485	1.138
Canadá.....	2					51				
Estados- Unidos.....	1.339	228	473	543	828	92.294	19.713	48.091	54.348	91.417
França.....	15.532	7.974	6.151	4.866	4.156	405.424	462.666	425.372	314.112	217.768
Grã-Bretanha.....	5.852	2.385	3.428	3.922	3.658	265.529	149.911	224.962	298.988	227.847
Hollanda.....	47	1.027	205	368	163	1.503	31.301	6.808	22.757	10.903
Italia.....	859	1.160	762	455	634	42.107	80.203	72.089	37.602	53.998
Japão.....			5					258		
Portugal.....			21					893		
Possessões Portuguezas na Africa.....	17					865				
Suissa.....	167	125		2	15	8.238	15.836		169	3.614
Syria.....		39					779			
Uruguay.....				75					325	
<b>Total em kilog.....</b>	<b>27.839</b>	<b>16.405</b>	<b>14.185</b>	<b>13.479</b>	<b>10.567</b>	<b>987.208</b>	<b>937.729</b>	<b>967.889</b>	<b>956.372</b>	<b>720.118</b>
<b>Equivalente em £ esterlinas.....</b>						<b>29,267</b>	<b>22,788</b>	<b>23,749</b>	<b>23,482</b>	<b>16,453</b>
Manãos.....	23	37	21	5		685	926	1.183	217	
Pará.....	137	68	50	26	11	5.689	3.580	2.238	1.128	289
Maranhão.....	5					330				
Natal.....				1					85	
Cabedello.....	1					189				
Recife.....	202	101	330	70	207	7.309	8.504	10.614	8.085	4.235
Maceió.....	11	9				213	472			89
Bahia.....	64	161	41		6	3.492	10.647	3.760	11.956	2.052
Victoria.....	2			30		224			1.485	
Rio de Janeiro.....	12.909	5.601	7.117	7.209	5.235	431.762	268.460	450.606	459.723	334.273
Santos.....	11.360	8.458	5.647	5.614	4.699	437.531	569.954	450.438	444.963	340.625
Paranaguá.....	65		28	47	5	3.368		1.966	4.178	758
Florianopolis.....	51				15	1.498				1.229
Rio Grande.....	2.015	1.407	682	189	314	57.219	42.857	28.068	12.113	26.492
Pelotas.....	497	35	27	14	12	25.037	2.999	1.431	2.281	1.952
Porto Alegre.....	348	528	242	162	39	9.881	29.330	17.585	10.158	7.210
Sant'Anna do Livramento.....					24					914
Uruguayana.....	50					1.770				
Corumbá.....	99					1.011				
<b>Total em kilog.....</b>	<b>27.839</b>	<b>16.405</b>	<b>14.185</b>	<b>13.479</b>	<b>10.567</b>	<b>987.208</b>	<b>937.729</b>	<b>967.889</b>	<b>956.372</b>	<b>720.118</b>
<b>Valor por unidade.....</b>						<b>35\$461</b>	<b>57\$161</b>	<b>68\$283</b>	<b>70\$952</b>	<b>68\$147</b>
<b>214 { Manufacturas, não especificadas. Manufactures, unenumerated. Articles, non dénommés.</b>										
Allemanha.....	11.591	6.358	5.752	9.576	5.227	358.171	306.881	253.237	312.392	199.571
Argentina.....	205		3		44	2.170		70		126
Austria.....	368	1	78		4	12.515	45	5.815		267
Belgica.....	227	233			25	8.655	10.812			453
Estados- Unidos.....	1.543	1.366	2.583	1.605	827	87.337	102.452	177.080	85.675	55.009
França.....	7.976	8.843	4.907	3.365	3.105	191.528	359.847	221.239	115.295	120.929
Grã-Bretanha.....	4.955	3.665	8.522	5.032	2.605	201.344	126.393	424.689	211.169	111.289
Hespanha.....	233	41			23	4.850	409	612		1.100
Hollanda.....	7	20	37	19	14	40	1.707	2.658	341	2.099
Italia.....	364	272	360	138	155	13.048	6.824	12.671	6.908	3.282
Japão.....			21					1.305		
Mexico.....								40.852		
Portugal.....			765					4.900		
Suecia.....		3			1		66			43
Suissa.....	163	104	1.805	38	22	10.908	7.048	91.805	2.075	2.615
Tcheco Slovaquia.....	60					2.601				
Uruguay.....	466					21.494				
<b>Total em kilog.....</b>	<b>28.158</b>	<b>20.906</b>	<b>25.209</b>	<b>19.773</b>	<b>12.052</b>	<b>914.661</b>	<b>922.484</b>	<b>1.236.933</b>	<b>733.855</b>	<b>496.783</b>
<b>Equivalente em £ esterlinas.....</b>						<b>26,930</b>	<b>22,430</b>	<b>30,354</b>	<b>18,025</b>	<b>11,417</b>
Porto Velho.....			87					897		
Manãos.....		11	4	6	503		745	255	266	4.901
Pará.....	138	1.115	646	448	157	7.398	11.530	10.771	7.792	2.344

CLASSE III { ARTIGOS MANUFACTURADOS.  
MANUFACTURED ARTICLES.  
ARTICLES MANUFACTURÉS.

ANNOS..... } 1926 a 1930  
YEARS..... }  
ANNÉES.... }

PAIZES DE PROCEDENCIA e PORTOS DE DESTINO Countries of Consignments and Ports of Destination Pays de Provenance et Ports de Destination	QUANTIDADE QUANTITY QUANTITÉ					VALOR A BORDO NO BRASIL Value C. I. F. Valeur à bord au Brésil				
	1926	1927	1928	1929	1930	1926	1927	1928	1929	1930
214 - Manufaturas de lã não especificadas (continuação).										
Maranhão.....	7	2	5	1	439	246	41	494	54	
Parnahyba.....	1	7	271	271	245	245	245	245	3.844	
Fortaleza.....	73	31	51	179	2.087	599	2.053	2.082	2.082	
Natal.....	49	3	3	3	765	291	2.677	44	44	
Cabedello.....	1.102	616	239	92	12.998	13.484	8.707	7.768	1.795	
Recife.....	84	60	30	1	1.583	1.519	360	255	98	
Maceió.....	40	40	202	202	2.302	2.302	2.302	2.302	2.302	
Aracaju.....	1.516	1.247	445	848	27.949	28.153	13.699	30.846	2.628	
Bahia.....	21	8	8	3	648	648	186	186	85	
Victoria.....	11.989	10.971	16.536	7.905	6.161	387.016	466.041	804.365	240.231	
Rio de Janeiro.....	9.075	5.700	6.168	8.855	3.954	318.182	338.694	345.693	405.934	
Santos.....	613	52	106	202	124	30.654	4.778	9.139	9.918	
Paranaguá.....	170	1	1	1	881	881	881	881	49	
Fóz do Iguassú.....	117	17	17	1	9.208	42	612	612	49	
São Francisco.....	60	27	17	1	3.770	761	612	612	49	
Itajahy.....	112	127	165	522	80	5.932	10.185	11.481	4.295	
Florianopolis.....	1.596	426	447	185	80	35.772	18.921	12.228	3.330	
Rio Grande.....	213	30	20	19	176	11.246	1.527	1.613	1.150	
Pelotas.....	1.165	449	238	520	206	55.569	22.957	14.483	18.713	
Porto Alegre.....	23	23	23	23	775	775	775	775	7.757	
Sant'Anna do Livramento.....	35	35	35	35	1.289	1.289	1.289	1.289	1.289	
Uruguayana.....										
Total em kilog.....	23.158	20.906	25.209	19.773	12.052	914.661	922.484	1.236.933	733.855	496.783
Valor por unidade.....						32\$483	44\$126	49\$067	37\$113	41\$218
215 a 222 { Linho. Linen. Lin.										
Total em kilog.....	984.531	921.847	1.435.010	1.164.473	796.343	16.245.559	21.216.353	34.576.557	27.820.294	18.564.814
Equivalente em £ esterlinas.....						477,806	516,568	848,472	683,388	416,589
215 { Alcatifas e tapetes. Tapestry and carpets. Tapis.										
Allemanha.....	490	139	71		4.492	2.354	672			
Belgica.....	64				1.700					
França.....	33	82			402	1.105				
Japão.....		283				1.145				
Total em kilog.....	587	504	71		6.594	4.604	672			
Equivalente em £ esterlinas.....					194	112	16			
Manãos.....			57				360			
Rio de Janeiro.....	562	152			6.170	1.970				
Paranaguá.....	18				284					
São Francisco.....		69	12			1.489	52			
Rio Grande.....		283				1.145				
Porto Alegre.....	7		2		140		260			
Total em kilog.....	587	504	71		6.594	4.604	672			
Valor por unidade.....					11\$233	9\$134	9\$464			
216 { Barbante. Twine (packing thread). Ficelle.										
Allemanha.....	13.027	8.416	14.861	18.737	8.275	96.481	76.420	149.896	176.631	87.687
Argentina.....		1.120					10.871			
Austria.....	3.757					19.665				
Belgica.....					472					1.383
Estados-Unidos.....	704	29.428	504	953	49	9.296	77.457	9.360	17.246	1.349
França.....	410	25	193	1.260	35	3.491	410	1.712	19.785	988
Grã-Bretanha.....	731	2.574	7.608	4.017	7.647	12.110	38.884	122.851	60.838	119.261
Hollanda.....			687		331			4.741		6.593



IMPORTAÇÃO GERAL DE MERCADORIAS

GENERAL IMPORTS OF MERCHANDISE

IMPORTATION GÉNÉRALE DE MARCHANDISES

CLASSE III { ARTIGOS MANUFATURADOS.  
MANUFACTURED ARTICLES.  
ARTICLES MANUFACTURÉS.

ANNOS..... } 1926 a 1930  
YEARS..... }  
ANNÉES.... }

PAIZES DE PROCEDENCIA e PORTOS DE DESTINO Countries of Consignments and Ports of Destination Pays de Provenance et Ports de Destination	QUANTIDADE QUANTITY QUANTITÉ					VALOR A BORDO NO BRASIL Value C. I. F. Valeur à bord au Brésil					
	1926	1927	1928	1929	1930	1926	1927	1928	1929	1930	Papel. Paper. Papier.
<b>216 - Barbante (continuação)</b>											
Italia.....			1.501	82	204			20.468	1.089	3.263	
Suissa.....		438	800	4.791	1.010		9.946	18.717	67.680	12.869	
<b>Total em kilog.....</b>	<b>18.629</b>	<b>42.001</b>	<b>26.154</b>	<b>29.840</b>	<b>18.023</b>	<b>141.043</b>	<b>213.988</b>	<b>327.745</b>	<b>343.269</b>	<b>233.373</b>	
<b>Equivalente em £ esterlinas.....</b>						<b>4,204</b>	<b>5,218</b>	<b>8,044</b>	<b>8,429</b>	<b>5,269</b>	
Manãos.....	307	1.327	454	1.405	850	2.118	13.384	4.442	16.334	9.668	
Pará.....	76	131	180	254	305	379	740	3.021	4.489	2.938	
Maranhão.....		11	111				114	294			
Parnahyba.....		13		6			167		82		
Fortaleza.....	42	7	126	51	100	243	51	640	306	1.009	
Natal.....					13					144	
Recife.....	10	376	280	598	522	102	2.243	2.171	6.998	3.018	
Maceió.....	10	88		15	3	253	866		255	47	
Bahia.....	7		40	244	508	71		262	1.161	2.251	
Victoria.....	15	4				74	49				
Rio de Janeiro.....	8.820	1.908	14.851	9.354	2.480	63.932	26.198	212.710	135.085	43.765	
Santos.....	495	2.214	1.692	2.798	5.628	2.778	40.608	19.867	38.408	87.194	
Paranaguá.....	83	30	4	292	21	600	299	170	4.024	248	
Antonina.....			25		23			224		275	
São Francisco.....	300	175	363	150	335	2.463	3.508	4.301	2.388	2.556	
Itajahy.....				13	177				176	1.895	
Florianopolis.....	6.621	4.141	2.880	9.856	4.240	47.026	32.484	22.311	83.137	35.736	
Rio Grande.....	931	29.762	2.400	2.989	454	7.179	73.879	23.791	30.482	4.957	
Pelotas.....	47	365		71			1.011	4.010		1.759	
Porto Alegre.....	865	1.449	2.118	1.744	2.272	12.814	15.388	29.428	18.185	37.461	
Sant'Anna do Livramento.....					92					211	
Cuyabá.....			630					4.113			
<b>Total em kilog.....</b>	<b>18.629</b>	<b>42.001</b>	<b>26.154</b>	<b>29.840</b>	<b>18.023</b>	<b>141.043</b>	<b>213.988</b>	<b>327.745</b>	<b>343.269</b>	<b>233.373</b>	
<b>Valor por unidade.....</b>						<b>7\$571</b>	<b>5\$094</b>	<b>12\$531</b>	<b>11\$503</b>	<b>12\$943</b>	
<b>217 { Cordoalha. Cordage. Cordage.</b>											
Allemanha.....	10.946	14.542	16.428	16.494	8.088	57.456	85.624	110.298	106.750	57.794	
Belgica.....	664		107		347	1.980		1.174		1.340	
Estados-Unidos.....	2.665	2.644	104	481	98	54.707	11.473	1.093	7.945	1.247	
França.....	68	25	2	11	2	1.557	2.174	697	2.008	46	
Grã-Bretanha.....	12.662	949	948	1.827	943	43.632	7.519	6.999	20.937	4.841	
Hollanda.....			108	118	216			1.225	1.297	2.334	
Italia.....	340					2.655					
Japão.....			33					3.296			
Noruega.....	437					1.321					
Portugal.....	210	63				666	301				
Suissa.....			432					3.581			
<b>Total em kilog.....</b>	<b>27.992</b>	<b>18.223</b>	<b>18.162</b>	<b>18.931</b>	<b>9.694</b>	<b>163.974</b>	<b>107.091</b>	<b>128.363</b>	<b>138.937</b>	<b>67.602</b>	
<b>Equivalente em £ esterlinas.....</b>						<b>4,831</b>	<b>2,608</b>	<b>3,150</b>	<b>3,414</b>	<b>1,523</b>	
Manãos.....	2.622	159	250	244	203	8.559	653	911	1.050	822	
Pará.....	597	497	23	930	2	3.902	3.064	392	8.218	46	
Maranhão.....				166					857		
Fortaleza.....		42	41				427	485			
Recife.....	1.899		331	8	124	6.418		2.310	251	1.815	
Maceió.....			51	50				198	1.302		
Bahia.....	103	120	104	144	666	810	1.267	1.093	1.115	2.997	
Rio de Janeiro.....	3.946	2.809	1.040	690	338	61.500	13.530	7.251	10.478	3.674	
Santos.....	7.966	54	70	413	274	26.575	2.398	4.433	11.683	504	
Paranaguá.....	205	174	350	178	49	4.576	2.636	6.866	3.592	964	
São Francisco.....	685	614	251	515		2.486	2.872	1.008	3.807		
Itajahy.....				100	100				469	542	
Florianopolis.....	8.013	10.886	11.832	12.540	5.643	35.934	52.744	69.162	64.141	31.471	
Rio Grande.....	1.951	2.845	3.819	2.894	2.015	13.092	26.364	34.254	30.630	22.685	
Pelotas.....	5	19				122	262				
Porto Alegre.....		4		59	280		874		1.344	2.082	
<b>Total em kilog.....</b>	<b>27.992</b>	<b>18.223</b>	<b>18.162</b>	<b>18.931</b>	<b>9.694</b>	<b>163.974</b>	<b>107.091</b>	<b>128.363</b>	<b>138.937</b>	<b>67.602</b>	
<b>Valor por unidade.....</b>						<b>5\$357</b>	<b>5\$376</b>	<b>7\$087</b>	<b>7\$339</b>	<b>6\$973</b>	

CLASSE III { ARTIGOS MANUFACTURADOS.  
MANUFACTURED ARTICLES.  
ARTICLES MANUFACTURÉS.

ANNOS..... } 1926 a 1930  
YEARS..... }  
ANNÉES.... }

PAIZES DE PROCEDENCIA e PORTOS DE DESTINO Countries of Consignments and Ports of Destination Pays de Provenance et Ports de Destination	QUANTIDADE QUANTITY QUANTITÉ					VALOR A BORDO NO BRASIL Value C. I. F. Valeur à bord au Brésil						
	1926	1927	1928	1929	1930	1926	1927	1928	1929	1930	Mitrés { Papel. Paper. Papier.	
218 { Lenções, colchas, toalhas e guardanapos. Sheeting, quilts, towels and napkins. Draps de lit, couvre-lit, nappes et serviettes.												
Allemanha.....	1.736	2.714	7.660	5.873	3.214	51.393	72.536	221.627	163.863	95.323		
Argentina.....				105					924			
Austria.....			16	145	597			645	2.725	10.976		
Belgica.....	20.506	16.435	19.043	26.704	6.912	346.653	362.630	503.283	654.097	181.411		
China.....				62					3.051			
Estados- Unidos.....		159		3	1		2.763		100	48		
França.....	19.049	10.235	7.925	11.650	14.971	394.711	333.076	193.242	235.659	359.806		
Grã-Bretanha.....	4.158	5.551	2.177	3.200	798	136.787	174.179	78.419	82.391	25.778		
Hespanha.....		14					412					
Hollanda.....	5.747	10.485	10.904	1.466		75.281	230.321	264.617	33.841			
Irlanda.....	820					10.048						
Italia.....	6.735	6.097	2.516	3.015	3.656	160.808	215.814	76.612	86.248	103.935		
Japão.....				13				22				
Portugal.....	3		11	3	32	33		554	128	650		
Possessões Portuguezas na Africa.....	2					370						
Suissa.....			25	438				976	18.247			
Tocheco Slovaquia.....	4.257	4.849	5.978	4.425	1.006	97.547	136.957	192.208	128.824	27.241		
Uruguay.....		25					413					
Total em kilog.....	63.013	56.564	56.268	57.089	31.187	1.273.631	1.529.101	1.532.205	1.410.098	805.168		
Equivalente em £ esterinas.....						37,547	37,187	37,596	34,633	18,099		
Manãos.....	74	66	21	21		2.284	1.624	542	492			
Pará.....	122	103	45	210	43	2.828	5.803	893	4.090	1.283		
Maranhão.....		1.722	43		14		56.049	130		516		
Parnahyba.....		12		3			413		100			
Fortaleza.....	429	398	31	11		9.777	13.461	1.199	629			
Cabedello.....				140					2.297			
Recife.....	2.259	424	689	1.702	223	56.962	23.648	11.476	28.867	5.396		
Maceió.....	1		9		16	97		399		444		
Aracajú.....		42					2.922					
Bahia.....	2.103	3.946	1.491	489	149	43.319	92.770	41.439	11.877	1.630		
Victoria.....	8	82		206	12	138	4.611		5.947	423		
Rio de Janeiro.....	27.608	27.438	22.135	24.958	23.610	564.641	742.664	611.945	585.801	599.833		
Santos.....	29.297	21.657	31.409	29.136	6.238	568.891	568.169	853.311	758.178	184.030		
Paranaguá.....	19	5	321	19	817	892	168	8.586	795	8.994		
Fóz do Iguassú.....				25					87			
Itajahy.....			5					247				
Florianopolis.....	66			1	15	5.745			42	1.104		
Rio Grande.....	936	360	3	51	30	15.732	9.857	93	1.888	1.098		
Pelotas.....	55	28		9		1.516	1.393		317			
Porto Alegre.....	4	256	66	108	20	97	5.136	1.945	8.691	417		
Sant'Anna do Livramento.....	32	25				712	413					
Total em kilog.....	63.013	56.564	56.268	57.089	31.187	1.273.631	1.529.101	1.532.205	1.410.098	805.168		
Valor por unidade.....						20\$212	27\$033	27\$230	24\$699	25\$817		
219 { Passamanaria de linho, alamares, galões, gregas etc. Braids, edgings, trimmings, etc. Passementerie, dentelles, galons, etc.												
Allemanha.....	630	732	1.237	472	476	7.310	16.293	25.859	13.979	10.958		
Dinamarca.....			127					1.911				
Estados- Unidos.....	201	34	157	40		1.970	1.727	4.559	811			
França.....	585	993	656	727	429	15.384	28.541	13.517	16.463	14.116		
Grã-Bretanha.....	200	37	92	16	169	2.304	1.238	1.585	752	3.323		
Hollanda.....		5					1.932					
Italia.....	25					5.592						
Possessões Portuguezas na Africa.....	17	22				1.625	2.439					
Suissa.....	36	7	10			1.423	4.129	3.749				
Tocheco Slovaquia.....	7		39			204		1.345				
Total em kilog.....	1.681	1.830	3.218	1.255	1.074	35.712	56.299	52.525	32.005	28.397		
Equivalente em £ esterlinas.....						1,085	1,368	1,290	786	652		
Manãos.....				13						357		
Pará.....	3			5		76				91		



IMPORTAÇÃO GERAL DE MERCADORIAS

215

GENERAL IMPORTS OF MERCHANDISE

IMPORTATION GÉNÉRALE DE MARCHANDISES

CLASSE III { ARTIGOS MANUFACTURADOS.  
MANUFACTURED ARTICLES.  
ARTICLES MANUFACTURÉS.

ANNOS..... } 1926 a 1930  
YEARS..... }  
ANNÉES.... }

PAIZES DE PROCEDENCIA e PORTOS DE DESTINO Countries of Consignments and Ports of Destination Pays de Provenance et Ports de Destination	QUANTIDADE QUANTITY QUANTITÉ					VALOR A BORDO NO BRASIL Value C I F Valeur à bord au Brésil				
	1926	1927	1928	1929	1930	1926	1927	1928	1929	1930
<b>219 - Passamanaria de linho, alamares, galões, gregas, etc. (continuação).</b>										
Fortaleza.....				8					177	
Recife.....	247			66	64	2.000			3.661	2.825
Bahia.....	75	17	440	8		1.212	671	9.942	173	
Rio de Janeiro.....	418	559	951	498	463	11.568	17.918	19.617	9.386	10.725
Santos.....	575	1.123	774	568	533	18.013	34.948	20.308	14.316	14.573
Paranáguá.....	202	19	28	8		591	669	528	2.088	
São Francisco.....		1					43			
Itajahy.....			33	2				245	43	
Rio Grande.....	57	89		69		959	1.838		1.343	
Pelotas.....	41					526				
Porto Alegre.....	63	22	92	10	14	767	212	1.885	370	274
<b>Total em kilog.....</b>	<b>1.681</b>	<b>1.830</b>	<b>3.218</b>	<b>1.255</b>	<b>1.074</b>	<b>35.712</b>	<b>56.299</b>	<b>52.525</b>	<b>32.005</b>	<b>28.397</b>
<b>Valor por unidade.....</b>						<b>21\$244</b>	<b>30\$764</b>	<b>22\$659</b>	<b>25\$501</b>	<b>26\$440</b>
<b>220 { Roupa feita. Wearing apparel. { Confections, habillements et lingerie.</b>										
Allemanha.....		64					4.183			
Austria.....		12					582			
Belgica.....	20	30				1.213	1.601			
França.....	223	291	684	161	97	11.157	33.747	30.841	18.255	5.732
Grã-Bretanha.....	54	8	31	4	6	2.670	701	10.214	2.006	2.604
Hollanda.....	10	12	16			406	389	553		
Italia.....		2	80				134	2.322		
Portugal.....	6			48		165			1.116	
<b>Total em kilog.....</b>	<b>313</b>	<b>419</b>	<b>811</b>	<b>213</b>	<b>103</b>	<b>15.611</b>	<b>41.337</b>	<b>43.930</b>	<b>21.377</b>	<b>8.336</b>
<b>Equivalente em £ esterlinas.....</b>						<b>458</b>	<b>1,001</b>	<b>1,076</b>	<b>525</b>	<b>191</b>
Porto Velho.....			8					410		
Manãos.....		28		1			526		83	
Pará.....	21	1		1		757	416	359	48	
Maranhão.....		4					2.526			
Fortaleza.....			15					392		
Recife.....	21	1				1.548	274			90
Bahia.....	7	5	34			123	2.322	343		
Victoria.....		48					3.030			
Rio de Janeiro.....	144	273	282	206	92	4.918	28.081	24.212	19.074	6.537
Santos.....	66	59	463	5	8	5.595	4.162	18.214	2.172	1.709
Pelotas.....	54					2.670				
<b>Total em kilog.....</b>	<b>313</b>	<b>419</b>	<b>811</b>	<b>213</b>	<b>103</b>	<b>15.611</b>	<b>41.337</b>	<b>43.930</b>	<b>21.377</b>	<b>8.336</b>
<b>Valor por unidade.....</b>						<b>49\$875</b>	<b>98\$666</b>	<b>54\$167</b>	<b>100\$361</b>	<b>80\$930</b>
<b>221 { Tecidos. Piece goods. { Tissus.</b>										
Allemanha.....	5.418	8.705	27.210	19.853	17.386	109.163	173.909	557.038	350.122	270.326
Argentina.....	1.053	60		477		19.989	1.150		15.278	
Austria.....	1.192		6.356	2.324	936	8.915		134.550	47.848	21.413
Belgica.....	231.599	185.680	351.434	168.333	105.059	3.298.617	3.790.546	7.868.141	3.711.844	2.383.610
China.....					43					758
Dinamarca.....		173					2.944			
Estados- Unidos.....	297	2.769	3.783	889	1.015	5.022	58.028	73.968	18.282	16.265
França.....	193.481	180.406	302.667	214.956	173.317	2.689.863	3.889.413	6.755.166	4.971.683	4.156.900
Grã-Bretanha.....	310.932	380.432	551.927	530.572	373.284	6.318.880	10.263.891	14.981.482	13.911.161	9.200.310
Hespanha.....	103	134				1.832	3.278			
Hollanda.....	4.061	4.831	30.677	27.958	13.074	59.729	108.790	748.366	628.448	272.225
Irlanda.....	79.342					1.229.708				
Italia.....	19.967	10.908	6.493	9.371	29.789	227.076	208.021	165.594	206.837	633.470
Japão.....			807					9.941		
Luxemburgo.....	296					4.902				
Portugal.....	18		363			730		18.911		
Possessões Portuguezas na Africa.....	15	30	133			1.119	4.101	9.452		
Suissa.....	368	595	5.661	2.223	4.750	3.906	9.860	116.586	63.375	87.778
Syria.....				60					292	

CLASSE III { ARTIGOS MANUFATURADOS.  
MANUFACTURED ARTICLES.  
ARTICLES MANUFACTURÉS.

ANNOS..... }  
YEARS..... } 1926 a 1930  
ANNÉES..... }

PAIZES DE PROCEDENCIA e PORTOS DE DESTINO Countries of Consignments and Ports of Destination Pays de Provenance et Ports de Destination	QUANTIDADE QUANTITY QUANTITÉ					VALOR A BORDO NO BRASIL Value C. I. F. Valeur à bord au Brésil				
	1926	1927	1928	1929	1930	1926	1927	1928	1929	1930
<b>221 - Tecidos (continuação).</b>										
Teheco Slovaquia.....	633		5.208	7.857		25.713		108.776	148.921	
Uruguay.....		444	330	64	103		15.599	6.442	650	1.297
Total em kilog.....	848.775	775.167	1.293.049	984.937	718.756	14.005.164	18.529.530	31.554.413	24.074.741	17.044.352
Equivalente em ££ esterlinas.....						411,942	461,208	774,316	591,372	382,173
Porto Velho.....			55					1.749		
Manáos.....	3.441	1.831	3.198	4.565	2.603	63.193	56.638	85.302	106.864	68.342
Pará.....	13.811	13.012	12.093	17.027	10.686	295.836	336.976	325.278	397.808	296.504
Maranhão.....	1.665	1.090	2.310	1.414	1.562	38.634	27.332	41.251	21.989	41.952
Parnahyba.....		1.799	1.474	2.228	534		11.554	12.012	21.763	6.688
Fortaleza.....	7.082	7.746	14.157	15.422	14.164	157.563	198.332	306.093	333.227	284.108
Natal.....		110			984		2.377			13.323
Cahedello.....	893	69	2.335	2.287	3.306	12.711	2.559	35.821	33.062	46.556
Recife.....	42.919	47.913	79.475	114.462	62.359	786.211	1.036.802	1.797.236	2.539.154	1.304.217
Maceió.....	3.977	4.887	2.897	2.067	2.794	65.817	108.880	77.358	54.454	65.873
Aracajú.....	79					1.295				
Bahia.....	23.918	29.295	41.722	32.955	22.936	472.147	780.964	1.085.616	824.276	506.210
Victoria.....		169	6		32		8.044			781
Rio de Janeiro.....	497.640	481.126	747.356	518.425	475.142	7.972.200	12.108.175	17.947.402	12.720.910	11.444.013
Santos.....	247.723	179.488	380.963	269.602	117.725	4.038.820	3.707.101	9.717.037	6.900.867	2.850.434
Paranaguá.....	1.119	208	389	592	262	24.313	3.682	13.480	12.752	15.319
São Francisco.....	24	12	142	13		386	323	2.204	328	
Itajahy.....		18	12				211	574		
Florianopolis.....	626	193	992	155	770	7.737	8.100	11.164	2.318	9.197
Rio Grande.....	2.277	4.388	2.192	1.412	647	37.803	82.289	52.504	37.450	19.221
Pelotas.....	359		83	434	43	4.400		3.266	14.932	2.481
Porto Alegre.....	1.047	1.328	1.134	1.813	1.710	22.494	42.714	38.081	51.937	60.526
Sant'Anna do Livramento.....	175	149	64	64	371	3.604	3.015	845	650	4.941
Itaquí.....					126					3.616
Corumbá.....		336					3.462			
Total em kilog.....	848.775	775.167	1.293.049	984.937	718.756	14.005.164	18.529.530	31.554.413	24.074.741	17.044.352
Valor por unidade.....						16\$500	23\$903	24\$403	24\$442	23\$715
<b>222 { Manufacturas, não especificadas. Manufactures, unenumerated Articles, non dénommés</b>										
Allemanha.....	1.014	860	1.679	1.917	576	13.867	20.708	33.413	29.153	8.870
Argentina.....		68		43			1.506		124	
Austria.....				6.857	1.297	31			72.064	15.175
Belgica.....	3.238	3.801	4.449	6.242	194	68.587	103.785	127.515	173.804	8.044
Chins.....				48					1.830	
Estados- Unidos.....	1.445	4.787	1.611	3.842	1.463	10.820	38.468	16.471	50.725	18.315
Francia.....	7.862	5.004	8.218	6.107	5.539	215.572	201.129	262.138	133.298	116.129
Grã-Bretanha.....	6.776	6.490	17.795	12.342	7.523	202.150	199.227	368.162	278.623	177.048
Grecia.....			4					307		
Hollanda.....	925	48	1.836	1.029		16.676	3.090	47.035	24.270	
Irlanda.....	885					43.162				
Italia.....	614	290	85	33.271	841	16.781	12.387	8.906	1.024.456	20.125
Japão.....		397			2		5.385			265
Portugal.....	1	70	3	54	51	64	5.760	251	1.120	11.936
Possessões Portuguezas na Africa.....	4	9				416	467			
Suissa.....	16	60	6	84	20	266	2.306	1.088	3.434	1.679
Teheco Slovaquia.....	761	5.220	2.491	372		15.258	139.358	71.418	6.966	
Uruguay.....		35					827			
Total em kilog.....	23.541	27.139	38.177	72.208	17.506	603.830	734.403	936.704	1.799.867	377.586
Equivalente em ££ esterlinas.....						17,546	17,366	22,985	44,229	8,682
Porto Velho.....			7					410		
Manáos.....	153	3	21	155	30	981	292	896	2.378	544
Pará.....	17	422	308	726	249	1.648	8.550	7.066	16.472	6.047
Maranhão.....	955	1.719	75	73	18	17.941	51.774	590	952	293
Parnahyba.....		2	4	519			124	82	3.585	
Fortaleza.....	2	35	9	1	16	186	2.196	638	3	298
Natal.....	32	51	31			194	1.695	1.594		
Cahedello.....			40	388			82	2.212	4.190	
Recife.....	263	1.378	1.763	1.983	1.047	8.436	18.391	38.797	27.553	10.020



IMPORTAÇÃO GERAL DE MERCADORIAS

GENERAL IMPORTS OF MERCHANDISE

IMPORTATION GÉNÉRALE DE MARCHANDISES

CLASSE III { ARTIGOS MANUFACTURADOS.  
MANUFACTURED ARTICLES.  
ARTICLES MANUFACTURÉS.

ANNOS..... } 1926 a 1930  
YEARS..... }  
ANNÉES..... }

PAIZES DE PROCEDENCIA e PORTOS DE DESTINO Countries of Consignments and Ports of Destination Pays de Provenance et Ports de Destination	QUANTIDADE QUANTITY QUANTITÉ					VALOR A BORDO NO BRASIL Value C. I. F. Valeur à bord au Brésil				
	1926	1927	1928	1929	1930	1926	1927	1928	1929	1930
<b>222 - Manufaturas de linho, não especificadas (continuação).</b>										
Maceió.....	149	84	23	12	.....	1.288	884	1.105	645	.....
Aracajá.....	18	421	8	.....	.....	84	9.250	213	.....	.....
Bahia.....	1.410	104	711	282	223	27.121	9.832	18.608	7.488	5.051
Victoria.....	.....	.....	.....	70	2	.....	.....	.....	2.669	84
Nittheroy.....	.....	.....	.....	.....	191	.....	.....	.....	.....	3.250
Rio de Janeiro.....	11.200	18.475	29.529	61.540	11.642	358.886	488.624	647.917	1.546.764	238.473
Santos.....	7.907	3.504	3.606	5.107	2.852	164.695	121.975	156.948	156.481	100.206
Paranaguá.....	38	14	963	6	1	1.488	800	33.558	541	128
São Francisco.....	9	4	.....	.....	.....	128	134	.....	.....	.....
Florianopolis.....	81	16	53	4	116	1.090	614	493	125	1.326
Rio Grande.....	852	437	914	129	716	10.910	6.779	23.085	1.419	7.103
Pelotas.....	.....	70	6	85	.....	33	2.085	309	2.237	.....
Porto Alegre.....	431	365	106	1.085	403	8.107	9.495	2.183	26.241	4.754
Sant'Anna do Livramento.....	22	35	.....	.....	.....	549	827	.....	.....	.....
Uruguayana.....	.....	.....	.....	43	.....	.....	.....	.....	124	.....
Corumbá.....	2	.....	.....	.....	.....	65	.....	.....	.....	.....
Total em kilog.....	23.541	27.139	38.177	72.208	17.506	603.830	734.403	936.704	1.799.867	377.586
Valor por unidade.....						25\$650	27\$060	24\$535	24\$926	21\$568
<b>223 a 228 { Juta. Jute Jute</b>										
Total em kilog.....	652.773	418.587	286.757	371.688	269.955	2.149.826	1.472.594	1.437.578	1.614.591	907.977
Equivalente em £ esterlinas.....						63,545	36,774	35,286	39,659	20,958
<b>223 { Alcatifas e tapetes. Tapestry Tapis</b>										
Allemanha.....	5.907	4.659	10.949	11.146	9.887	56.040	50.870	113.756	90.523	83.868
Argentina.....	.....	500	.....	.....	21	.....	6.590	.....	.....	191
Austria.....	.....	.....	.....	606	.....	.....	.....	.....	3.742	.....
Belgica.....	24	.....	.....	.....	.....	205	.....	.....	.....	.....
Estados- Unidos.....	7	.....	65	1.596	272	160	.....	278	7.270	2.982
França.....	5.490	5.762	2.071	5.218	3.537	68.855	86.995	23.972	61.931	49.793
Grã-Bretanha.....	2.826	2.156	6.917	2.178	1.942	31.146	22.684	77.295	25.244	20.137
Hespanha.....	.....	.....	.....	263	.....	.....	.....	.....	4.406	.....
Italia.....	64	.....	.....	135	207	482	.....	.....	1.327	1.746
Portugal.....	661	179	486	470	122	6.231	1.436	5.700	2.502	3.213
Suissa.....	.....	179	755	.....	.....	.....	2.078	10.198	.....	.....
Tcheco Slovaquia.....	1.166	1.438	3.323	.....	564	12.850	10.587	22.409	.....	5.289
Total em kilog.....	16.145	14.873	24.566	21.612	16.552	175.969	181.240	253.608	196.945	167.219
Equivalente em £ esterlinas.....						5,198	4,404	6,223	4,839	3,735
Manáos.....	219	70	.....	.....	8	1.818	1.002	.....	.....	136
Pará.....	267	.....	55	118	29	3.665	.....	418	1.283	384
Maranhão.....	.....	65	.....	.....	.....	.....	827	.....	.....	.....
Natal.....	.....	.....	.....	.....	6	.....	.....	.....	.....	53
Cabedello.....	.....	.....	.....	.....	25	.....	.....	.....	.....	271
Recife.....	.....	4.289	1.060	698	.....	.....	58.984	11.938	9.067	.....
Maceió.....	.....	.....	.....	4	.....	.....	.....	.....	47	.....
Bahia.....	683	108	769	538	334	6.482	1.091	9.428	5.717	4.158
Rio de Janeiro.....	6.028	2.327	4.414	6.974	8.985	67.618	22.587	54.105	76.065	98.878
Santos.....	8.165	6.535	16.198	11.583	5.370	89.680	81.161	158.354	90.798	49.707
Paranaguá.....	3	79	392	780	476	36	911	4.255	7.641	5.581
Fóz do Igussú.....	.....	.....	.....	.....	21	.....	.....	.....	.....	191
São Francisco.....	33	48	1	.....	75	673	317	42	.....	578
Florianopolis.....	.....	19	.....	.....	789	.....	129	.....	.....	3.360
Rio Grande.....	169	226	79	.....	.....	1.138	1.738	532	.....	.....
Pelotas.....	183	182	488	.....	.....	1.980	1.600	5.067	.....	.....
Porto Alegre.....	395	425	1.110	917	434	2.879	4.303	9.419	6.327	3.922
Uruguayana.....	.....	500	.....	.....	.....	.....	6.590	.....	.....	.....
Total em kilog.....	16.145	14.873	24.566	21.612	16.552	175.969	181.240	253.608	196.945	167.219
Valor por unidade.....						10\$399	12\$185	10\$323	9\$112	10\$102

CLASSE III { ARTIGOS MANUFATURADOS.  
MANUFACTURED ARTICLES.  
ARTICLES MANUFACTURÉS.

ANNOS..... }  
YEARS..... } 1926 a 1930  
ANNÉES.... }

PAIZES DE PROCEDENCIA e PORTOS DE DESTINO Countries of Consignments and Ports of Destination Pays de Provenance et Ports de Destination	QUANTIDADE QUANTITY QUANTITÉ					VALOR A BORDO NO BRASIL Value C. I. F. Valeur à bord au Brésil				
	1926	1927	1928	1929	1930	1926	1927	1928	1929	1930
224 { Aniamem. Hessians Toile d'emballage										
Allemanha.....	33	157	5		69	541	1.697	1		141
Argentina.....		30	3.946		25.804		90	10.617		52.694
Belgica.....			60.690		23.490			177.814		61.712
Estados-Unidos.....	58.307				269	165.408				1.117
França.....		277						1.729		
Grã-Bretanha.....	141.492	107.627	30.079	2.989	1.324	390.535	304.943	102.019	10.149	5.805
Hollanda.....		368	120		53		522	417		718
India.....	154.594	58.358		108.710	76.315	386.775	152.490		299.912	168.553
Italia.....			140		60.127			1.704		120.861
Polonia.....	333									
Tcheco Slovaquia.....	18.373			6.922		49.345			17.560	
Uruguay.....	13.331	32.441	17.178	580	15.906	30.583	91.805	56.662	1.546	28.762
Total em kilog.....	386.463	199.258	112.158	142.960	179.758	1.023.605	553.276	349.234	391.996	378.898
Equivalente em £ esterlinas.....						29,738	13,448	8,575	9,622	8,904
Pará.....	71					1.138				
Recife.....					11					42
Bahia.....	22.566	37.777	21			67.048	98.395	84		
Victoria.....					15					174
Rio de Janeiro.....	634	802		3.133	1.383	1.571	3.948		10.716	6.367
Santos.....	106.716	47.996	87.058	23.615	136.582	280.366	136.619	270.435	62.262	289.853
Paranaguá.....			5							
Fóz do Iguassú.....		30					90			
Rio Grande.....	209.058	80.212		105.574		538.845	222.419		291.815	
Pelotas.....	15.877					55.098				
Porto Alegre.....	10			3.136	25.861	284			8.097	53.700
Sant'Anna do Livramento.....	26.151	26.591	21.546	7.502	15.906	66.449	64.448	61.527	19.106	28.762
Quarary.....	5.380	5.850	3.528			12.806	27.357	17.187		
Total em kilog.....	386.463	199.258	112.158	142.960	179.758	1.023.605	553.276	349.234	391.996	378.898
Valor por unidade.....						23648	23776	33113	23741	23107
225 { Barbante. Twine (packing thread) Ficelle										
Allemanha.....	19.206	3.749		204	260	150.391	34.908		1.302	2.625
Argentina.....	113		301			500		1.180		
Austria.....	314					1.511				
Estados-Unidos.....		9.155	16	32			23.147	89	110	
França.....	114	21	50			420	392	505		
Grã-Bretanha.....	3.416	2.844	287	3.697	191	18.268	10.210	1.644	16.300	1.091
India.....			1.016	1.015				2.197	2.085	
Italia.....	1.187					8.074				
Tcheco Slovaquia.....	120					613				
Uruguay.....	45					351				
Total em kilog.....	24.515	15.769	1.670	4.948	451	180.128	68.657	5.615	19.797	3.716
Equivalente em £ esterlinas.....						5,429	1,868	137	486	88
Manáos.....	102	187			186	785	1.727			2.240
Pará.....				10					51	
Parnahyba.....	8					69				385
Fortaleza.....					74					
Recife.....		6					50			
Maceió.....	93					1.259				
Bahia.....	732	338				4.083	2.698			
Rio de Janeiro.....	14.247	2.473	287	1.307	45	115.927	26.959	1.644	6.210	423
Santos.....	4.556	2.525	1.016	3.527		20.043	9.367	2.197	13.224	
Paranaguá.....	86					1.914				
Fóz do Iguassú.....	113					500				
São Francisco.....	675	2				5.704	43			
Florianopolis.....	50					324				
Rio Grande.....	1.630	1.018	16	72		11.169	4.791	89	202	
Pelotas.....	247		50			2.256		505		



CLASSE III { ARTIGOS MANUFACTURADOS.  
MANUFACTURED ARTICLES.  
ARTICLES MANUFACTURÉS.

ANNOS..... }  
YEARS..... } 1926 a 1930  
ANNÉES.... }

PAÍSES DE PROCEDENCIA e PORTOS DE DESTINO Countries of Consignments and Ports of Destination Pays de Provenance et Ports de Destination	QUANTIDADE QUANTITY QUANTITÉ					VALOR A BORDO NO BRASIL Value C. I. F. Valeur à bord au Brésil				
	1926	1927	1928	1929	1930	1926	1927	1928	1929	1930
						[ Papel. Milréis { Paper. { Papier.				
<b>25 - Barbante (continuação).</b>										
Porto Alegre.....	1.931	9.220		32	10	15.744	23.022		110	340
Sant'Anna do Livramento.....	45		301		136	351		1.180		328
<b>Total em kilog.....</b>	<b>24.515</b>	<b>15.769</b>	<b>1.670</b>	<b>4.948</b>	<b>451</b>	<b>180.128</b>	<b>68.657</b>	<b>5.615</b>	<b>19.797</b>	<b>3.716</b>
<b>Valor por unidade.....</b>						<b>7\$347</b>	<b>4\$553</b>	<b>3\$362</b>	<b>4\$001</b>	<b>8\$239</b>
<b>26 { Cordoalha. Cordage Cordage</b>										
Allemanha.....	200			50		922			209	
Belgica.....			6.400	85				6.519	170	
Estados-Unidos.....				2.650	1.523				9.179	5.049
França.....		35	111	8.871			339	635	15.931	
Grã-Bretanha.....	3.374	10.732	4.256	7.416	9.419	8.915	28.671	9.661	18.941	17.390
<b>Total em kilog.....</b>	<b>3.574</b>	<b>10.767</b>	<b>10.767</b>	<b>19.072</b>	<b>10.942</b>	<b>9.837</b>	<b>29.010</b>	<b>16.815</b>	<b>44.430</b>	<b>22.439</b>
<b>Equivalente em ££ esterlinas.....</b>						<b>2\$2</b>	<b>706</b>	<b>413</b>	<b>1,092</b>	<b>496</b>
Manãos.....	200					891				
Recife.....	424			3.346		1.890			8.330	
Maceió.....				5					54	
Bahia.....		35		85	933		133		170	1.398
Rio de Janeiro.....	2.935	1.003	4.367	12.532	8.051	6.627	3.576	10.296	25.522	17.499
Santos.....		6.089		3.054	1.958		13.040		10.143	3.542
Rio Grande.....		3.640	5.000	50			12.261	5.093	209	
Porto Alegre.....	15		1.400			429		1.426		
<b>Total em kilog.....</b>	<b>3.574</b>	<b>10.767</b>	<b>10.767</b>	<b>19.072</b>	<b>10.942</b>	<b>9.837</b>	<b>29.010</b>	<b>16.815</b>	<b>44.430</b>	<b>22.439</b>
<b>Valor por unidade.....</b>						<b>2\$752</b>	<b>2\$694</b>	<b>1\$661</b>	<b>2\$329</b>	<b>2\$060</b>
<b>27 { Tecidos. Piece goods Tissus</b>										
Allemanha.....	1.833	366	846	107.409	1.170	15.938	4.119	3.593	258.074	4.772
Belgica.....		14.327	34.202	4.869	724		40.420	134.447	62.947	11.026
Estados-Unidos.....		91	234	45			1.299	990	261	
França.....	12.893	8.558	39.082	28.895	15.903	111.954	93.985	436.490	349.396	181.248
Grã-Bretanha.....	16.106	36.258	7.759	16.184	6.181	68.763	118.949	45.892	129.546	45.752
Hollanda.....	1.258			14	15	2.074			291	236
India.....		13.018			32.823		38.645			43.092
Irlanda.....	39					427				
Italia.....	21.821	3		210		43.206	1.659		3.943	
Jepão.....				58					1.302	
Suissa.....					646					8.906
Tcheco Slovequia.....				91					1.521	
<b>Total em kilog.....</b>	<b>53.950</b>	<b>72.621</b>	<b>82.123</b>	<b>157.775</b>	<b>57.462</b>	<b>242.362</b>	<b>299.076</b>	<b>621.412</b>	<b>807.281</b>	<b>315.032</b>
<b>Equivalente em ££ esterlinas.....</b>						<b>7,331</b>	<b>7,263</b>	<b>15,247</b>	<b>19,832</b>	<b>7,213</b>
Manãos.....	184		14	104	197	2.465		307	2.745	3.664
Pará.....	1.992	1.260	62	2.569	1.071	28.191	19.481	997	27.476	13.898
Maranhão.....				132					1.867	
Fortaleza.....	235	77	34	2.566	1.128	3.868	1.478	411	31.778	11.158
Recife.....	50	4.182	12.087	14.701	12.577	555	31.343	138.727	182.882	133.811
Maceió.....		132	1.063	364	465		1.323	13.439	1.953	5.569
Bahia.....	464	479	7.786	1.746	1.635	3.352	4.231	27.112	23.985	22.504
Rio de Janeiro.....	37.912	3.413	18.363	10.532	3.026	155.332	51.615	243.475	140.537	38.200
Santos.....	12.910	15.248	21.751	109.939	36.295	46.280	55.735	135.912	355.719	83.985
Paranaguá.....	24					188				
Florianopolis.....		197					1.099			
Rio Grande.....		34.550	4.033	5.279			93.726	16.090	16.057	
Pelotas.....		65					400			
Porto Alegre.....	179		670	25		2.131		2.339	314	
Sant'Anna do Livramento.....		13.018	16.210	9.818	1.068		38.645	42.603	21.968	2.243
<b>Total em kilog.....</b>	<b>53.950</b>	<b>72.621</b>	<b>82.123</b>	<b>157.775</b>	<b>57.462</b>	<b>242.362</b>	<b>299.076</b>	<b>621.412</b>	<b>807.281</b>	<b>315.032</b>
<b>Valor por unidade.....</b>						<b>4\$492</b>	<b>4\$118</b>	<b>7\$566</b>	<b>5\$116</b>	<b>5\$482</b>

CLASSE III { ARTIGOS MANUFATURADOS.  
MANUFACTURED ARTICLES.  
ARTICLES MANUFACTURÉS.

ANNOS..... } 1926 a 1930  
YEARS..... }  
ANNÉES.... }

PAIZES DE PROCEDENCIA e PORTOS DE DESTINO Countries of Consignments and Ports of Destination Pays de Provenance et Ports de Destination	QUANTIDADE QUANTITY QUANTITÉ					VALOR A BORDO NO BRASIL Value C. I. F. Valeur à bord au Brésil				
	1926	1927	1928	1929	1930	1926	1927	1928	1929	1930
228 { Manufacturas, não especificadas. { Manufactures, unenumerated { Articles, non dénommés										
Alemanha.....	495	774	374	113	.....	3.087	7.178	1.537	772	.....
Argentina.....	.....	300	.....	.....	.....	.....	345	.....	.....	.....
Austria.....	.....	.....	.....	600	.....	.....	.....	.....	5.288	.....
Belgica.....	.....	.....	4.044	15.193	.....	.....	.....	12.217	103.897	.....
Canada.....	35	.....	.....	.....	.....	56	.....	.....	.....	.....
Estados-Unidos.....	121	.....	.....	992	221	176	.....	.....	2.689	1.008
França.....	1.076	1.657	377	21	120	2.597	15.417	3.069	189	1.547
Grã-Bretanha.....	166.361	102.568	50.178	8.402	4.444	511.803	318.395	173.501	41.307	18.070
Hollanda.....	38	.....	.....	.....	.....	206	.....	.....	.....	.....
Portugal.....	.....	.....	.....	.....	5	.....	.....	.....	.....	48
Uruguay.....	.....	.....	500	.....	.....	.....	.....	570	.....	.....
Total em kilog.....	168.126	105.299	55.473	25.321	4.790	517.925	341.335	190.894	154.142	20.673
Equivalente em £ esterlinas.....	.....	.....	.....	.....	.....	15,687	8,286	4,691	3,788	476
Manãos.....	157	244	101	113	.....	720	2.169	359	237	.....
Pará.....	196	542	577	138	623	712	2.459	2.713	746	3.009
Maranhão.....	231	.....	51	34	.....	369	.....	350	218	.....
Recife.....	138	225	456	255	.....	597	664	1.087	570	.....
Maceió.....	61	.....	.....	1.360	.....	250	.....	.....	3.133	.....
Bahia.....	1.089	205	.....	.....	.....	3.685	1.053	.....	.....	.....
Rio de Janeiro.....	17.110	2.566	12.973	321	4.028	34.038	22.569	40.838	3.854	14.200
Santos.....	114.103	101.124	40.493	22.874	25	367.562	311.878	143.791	144.242	2.034
Paranaguá.....	.....	.....	1	.....	.....	.....	.....	3	.....	.....
Fóz do Iguassú.....	.....	300	.....	.....	.....	.....	345	.....	.....	.....
São Francisco.....	.....	4	.....	.....	.....	.....	5	.....	.....	.....
Florianopolis.....	.....	89	240	.....	.....	.....	193	747	.....	.....
Rio Grande.....	7.945	.....	.....	79	.....	20.268	.....	.....	554	.....
Pelotas.....	27.057	.....	.....	.....	.....	89.170	.....	.....	.....	.....
Porto Alegre.....	39	.....	81	147	114	554	.....	436	528	1.430
Corumbá.....	.....	.....	500	.....	.....	.....	.....	570	.....	.....
Total em kilog.....	168.126	105.299	55.473	25.321	4.790	517.925	341.335	190.894	154.142	20.673
Valor por unidade.....	.....	.....	.....	.....	.....	38080	38241	38441	68087	48316
229 a 239 { Louça, porcellana, vidro e crystal. { Earthenware, porcelain, glass and crystal { Faïence, porcelaine, verre et cristal										
Total em kilog.....	15.768.108	14.417.530	18.132.358	21.338.801	11.138.640	32.312.423	37.992.388	45.885.406	49.398.755	29.324.105
Equivalente em £ esterlinas.....	.....	.....	.....	.....	.....	963,330	924,307	1,125,917	1,213,486	669,797
229 { Calices e copos. { Table glasses { Verres à boire										
Alemanha.....	51.449	61.699	59.843	78.881	31.471	292.968	476.956	556.271	618.671	310.745
Argentina.....	.....	93	.....	.....	20	.....	664	.....	.....	254
Austria.....	116	.....	340	574	.....	1.076	.....	2.443	3.894	.....
Belgica.....	11.572	1.934	216	3.483	306	6.595	20.862	6.494	26.080	2.922
Estados-Unidos.....	6.489	3.061	7.439	7.136	3.860	16.381	11.869	22.911	19.865	17.090
França.....	5.785	5.372	2.607	6.746	2.256	30.467	74.531	28.833	67.359	30.528
Grã-Bretanha.....	124	69	647	45	91	609	1.796	5.967	553	1.866
Hollanda.....	78	429	158	.....	420	1.681	8.900	4.075	.....	3.216
Italia.....	112	39	.....	12	2	1.142	14.218	.....	1.220	72
Japão.....	5.781	69	66	13	.....	26.757	502	745	91	.....
Portugal.....	.....	.....	207	.....	.....	.....	.....	529	.....	.....
Suecia.....	.....	.....	53	.....	.....	.....	.....	1.716	.....	.....
Suíssa.....	.....	8	20	.....	.....	.....	52	448	.....	.....
Tcheco Slovaquia.....	6.441	.....	78	69	98	57.563	.....	2.241	1.468	1.582
Total em kilog.....	87.947	72.773	71.674	96.964	38.524	435.239	610.350	632.673	739.201	368.275
Equivalente em £ esterlinas.....	.....	.....	.....	.....	.....	12,490	14,865	16,526	18,168	8,406
Porto Velho.....	83	.....	.....	.....	.....	174	.....	.....	.....	.....
Manãos.....	5.263	6.835	1.840	3.443	2.294	20.718	37.732	10.194	16.579	12.181
Pará.....	12.200	5.920	8.476	8.204	2.827	35.424	28.441	34.038	26.122	9.277



IMPORTAÇÃO GERAL DE MERCADORIAS

221

GENERAL IMPORTS OF MERCHANDISE

IMPORTATION GÉNÉRALE DE MARCHANDISES

CLASSE III { ARTIGOS MANUFATURADOS.  
MANUFACTURED ARTICLES.  
ARTICLES MANUFACTURÉS.

ANNOS..... } 1926 a 1930  
YEARS..... }  
ANNÉES.... }

PAIZES DE PROCEDENCIA e PORTOS DE DESTINO Countries of Consignments and Ports of Destination Pays de Provenance et Ports de Destination	QUANTIDADE QUANTITY QUANTITÉ					VALOR A BORDO NO BRASIL Value C. I. F. Valeur à bord au Brésil					
	1926	1927	1928	1929	1930	1926	1927	1928	1929	1930	Papel.
											Milréis
<b>229 - Calices e copos (continuação).</b>											
Maranhão.....	1.833	1.676	1.075	1.888	668	7.023	8.030	3.825	10.653	3.492	
Parnahyba.....			1.218	1.095	173			4.077	5.786	2.320	
Fortaleza.....	914	348	1.471	1.033	1.997	3.799	3.500	4.859	7.416	14.225	
Natal.....		182	1.080	1.252			954	4.216	5.173		
Cabedello.....	170	252	377	1.264	401	1.125	1.188	4.628	3.229	1.511	
Recife.....	14.281	2.639	4.075	6.709	3.616	22.854	18.615	33.918	52.826	32.413	
Maceió.....	2.418	1.293	1.922	1.014	748	11.072	7.062	9.846	6.703	4.284	
Aracajú.....	193		290	206	419	1.666		2.555	1.697	2.904	
Bahia.....	3.546	3.551	6.100	2.991	2.487	18.699	30.331	47.974	26.272	28.267	
Victoria.....		736	1.037	409			3.968	7.939	3.032		
Rio de Janeiro.....	28.918	16.698	19.196	30.169	12.718	214.322	161.623	203.258	272.700	135.411	
Santos.....	10.062	24.174	15.327	21.673	3.886	58.015	231.988	202.729	178.115	63.710	
Paranaguá.....	2.574	3.274	2.126	5.318	1.023	15.797	29.195	20.723	36.478	11.305	
São Francisco.....	1.146	1.048	745	1.107	1.081	2.381	8.538	2.717	4.117	4.714	
Itajahy.....		29	321	7	81		280	3.914	168	690	
Florianopolis.....	557	812	1.316	1.086	1.201	3.018	4.836	6.114	8.781	8.994	
Rio Grande.....	464	506	850	232	358	2.844	4.432	5.386	1.952	1.509	
Pelotas.....	595	266	1.042	788	54	3.114	2.232	6.529	5.064	752	
Porto Alegre.....	2.413	2.921	1.790	7.076	2.364	12.158	24.609	13.234	66.338	29.588	
Uruguayana.....		23			5		124			47	
Corumbá.....	317	590			123	1.036	2.672			681	
Total em kilog.....	87.947	72.773	71.674	96.964	38.524	435.239	610.350	632.673	739.201	368.275	
Valor por unidade.....						4\$948	8\$387	8\$327	7\$623	9\$559	
<b>230 { Frascos e potes. Phials and pots Flacons et pots.</b>											
Allemanha.....	122.189	122.756	237.828	286.920	245.163	485.364	605.477	1.425.433	1.506.593	1.236.990	
Argentina.....		260	2	1.124	1.182		896	1	4.193	1.563	
Austria.....	64	234		23		156	1.901		14		
Belgica.....				826					4.684		
Estados-Unidos.....	15.584	11.813	32.676	56.774	40.921	68.700	68.368	181.683	227.107	163.535	
França.....	19.843	9.288	11.488	9.744	22.525	74.433	59.275	100.782	80.437	108.274	
Grã-Bretanha.....	797	1.299	936	1.756	7.156	4.525	5.161	11.265	14.245	31.270	
Hespanha.....					154					1.245	
Hollanda.....	304	136	192	281	4.020	1.900	1.224	3.374	1.548	12.640	
Italia.....	31	105	113	378	183	1.225	2.184	1.422	9.287	2.284	
Japão.....		1.853	6	229			6.324	63	525		
Mexico.....				34					127		
Portugal.....					4					6	
Suecia.....					16					52	
Suissa.....	37	7			165	359	88			778	
Syria.....	99			61		441			156		
Tcheco Slovaquia.....	21					855					
Uruguay.....	684			790	180	3.520			4.678	841	
Total em kilog.....	159.653	147.751	283.241	358.940	321.669	641.478	750.898	1.724.023	1.853.594	1.559.478	
Equivalente em ££ esterlinas.....						18,814	18,267	42,307	45,639	35,616	
Manãos.....	488	180	327	2.345	6.277	1.665	1.309	1.485	4.390	9.724	
Pará.....	7.001	5.583	5.492	5.442	10.254	26.975	19.792	37.611	30.734	45.887	
Maranhão.....	1.524	2.097	388	1.585	72	1.975	5.549	1.279	5.176	301	
Fortaleza.....	6	11	263	1.388	7.251	72	88	2.118	11.192	40.551	
Natal.....			14	9				27	737		
Cabedello.....			18	7	344			159	48	975	
Recife.....	15.081	7.225	31.727	48.479	27.981	45.233	33.048	231.352	295.493	148.890	
Maceió.....	234	608	389	861	1.022	693	3.573	1.861	2.981	3.377	
Aracajú.....	381		79	63		1.564		478	289		
Bahia.....	5.030	1.505	1.298	1.316	2.071	13.462	8.045	7.209	7.401	7.351	
Victoria.....	1	67	467			38	531	5.105			
Nichteroy.....					22					1.342	
Rio de Janeiro.....	76.319	85.273	178.504	231.266	195.809	373.687	454.947	1.096.318	1.166.309	1.026.885	
Santos.....	12.435	19.943	18.115	15.973	33.330	57.294	114.397	126.306	147.538	143.737	
Paranaguá.....	14.881	7.697	11.852	14.819	5.483	36.457	23.552	34.184	45.698	19.658	
Antonina.....	149		368	544		569		1.127	1.690		
Fôz do Iguaçu.....				28					43		
São Francisco.....	91	335	225	643	241	208	1.934	414	1.742	725	
Itajahy.....			219	581	724			1.043	2.197	3.851	
Florianopolis.....	926	245	365	951	1.324	1.227	1.015	1.887	4.268	6.407	
Rio Grande.....	1.412	1.340	1.527	3.370	1.102	4.184	6.773	5.191	10.647	4.835	

CLASSE III { ARTIGOS MANUFACTURADOS.  
MANUFACTURED ARTICLES.  
ARTICLES MANUFACTURÉS.

ANNOS..... } 1926 a 1930  
YEARS..... }  
ANNÉES..... }

PAIZES DE PROCEDENCIA e PORTOS DE DESTINO Countries of Consignments and Ports of Destination Pays de Provenance et Ports de Destination	QUANTIDADE QUANTITY QUANTITÉ					VALOR A BORDO NO BRASIL Value C. I. F. Valeur à bord au Brésil				
	1926	1927	1928	1929	1930	1926	1927	1928	1929	1930
<b>230 - Frascos e potes (continuação).</b>										
Pelotas.....	1.631	2.120	3.379	4.128	2.106	9.431	13.707	27.200	25.727	11.359
Porto Alegre.....	21.110	12.738	28.223	23.352	26.120	61.808	59.838	141.627	82.736	82.530
Sant'Anna do Livramento.....	953		2	790	125	4.936		42	4.678	458
Uruguayana.....		784		1.000			2.800		1.830	
Diversos Postos Aduaneiros do Rio G. do Sul.....					11					635
Total em kilog.....	159.653	147.751	283.241	358.940	321.669	641.478	750.898	1.724.023	1.853.594	1.559.478
Valor por unidade.....						4\$017	5\$082	6\$086	5\$164	4\$848
<b>231 { Garrações e garrafas. Bottles and demi-johns Bouteilles et dames-jeannes</b>										
Allemanha.....	208.519	82.982	76.412	101.417	43.233	430.889	293.379	281.887	292.238	162.894
Argentina.....	5.025		15			4.548		217		
Austria.....		2		284			57	45	5.736	
Belgica.....		11.100	98		999		25.693	420		5.287
Estados- Unidos.....	22.320	38.756	38.774	40.290	25.412	61.239	147.268	95.925	98.785	50.133
França.....	2.464	2.489	780	743	3.862	11.819	16.483	6.145	4.978	42.528
Grã-Bretanha.....	2.250	1.290	3.992	3.024	8.699	8.008	6.284	22.812	8.885	35.216
Hespanha.....	9					6				
Hollanda.....	147	232	9	442	18	441	1.906	17	12.504	66
Italia.....				335	7				2.527	99
Portugal.....	547	1.001	375	388	498	2.305	3.773	1.524	1.161	2.582
Suecia.....					24					92
Suissa.....		137	4.281	1			427	5.836	11	
Syria.....		132	60	37			746	493	225	
Tcheco-Slovaquia.....	59					433				
Uruguay.....	755		50	75		3.159		99	133	
Total em kilog.....	242.095	138.121	124.848	147.036	82.752	522.847	496.016	415.420	427.183	298.877
Equivalente em £ esterlinas.....						15,622	12,076	10,193	10,493	6,957
Manãos.....	30.018	13.312	41	4.873	210	46.107	26.932	321	9.423	523
Pará.....	102.353	38.648	30.886	41.317	7.157	158.063	99.977	75.900	97.314	26.323
Maranhão.....	157	264	477	355	32	277	836	1.075	903	453
Parnahyba.....		196			534		1.906			1.120
Fortaleza.....	83	31	526	55	163	894	423	2.936	574	1.798
Natal.....	20	1.794	20	12		68	3.492	155	102	
Cabedello.....	859		51	3	89	1.241		107	44	196
Recife.....	3.862	198	2.599		31	9.342	2.006	6.130		73
Maceió.....	43	1.200			512	429	2.930			7.116
Aracajú.....	22	7		254		233	48			495
Bahia.....	9.374	6.769	8.168	3.077	2.831	18.319	16.071	19.484	6.922	10.604
Victoria.....	258		49	7		2.905		397	54	
Rio de Janeiro.....	49.514	48.723	57.606	43.357	45.648	184.473	260.993	220.042	155.861	166.725
Santos.....	29.050	18.515	11.895	24.753	6.137	65.671	51.585	64.618	114.370	58.787
Paranaguá.....	1.678	2.314	431	61		5.254	6.993	2.592	831	
São Francisco.....			66	113				185	365	
Itajahy.....				236	6				722	53
Florianopolis.....	2.094	1.299	5.369	5.432	1.649	4.880	2.020	8.090	8.159	2.479
Rio Grande.....	1.078	1.162	811	541	32	2.879	1.811	722	2.282	348
Pelotas.....	866	1.179	5.379	20.049	16.415	2.003	9.337	10.723	22.935	14.525
Porto Alegre.....	6.336	2.510	424	2.541	1.236	13.478	8.656	1.844	5.827	7.455
Jaguarão.....			50					99		
Sant'Anna do Livramento.....					70					299
Uruguayana.....	3.675					3.172				
Corumbá.....	755					3.159				
Total em kilog.....	242.095	138.121	124.848	147.036	82.752	522.847	496.016	415.420	427.183	298.877
Valor por unidade.....						2\$169	3\$591	3\$327	2\$906	3\$611
<b>232 { Chaminés de vidro. Lamp-chimneys Verres de lampes</b>										
Allemanha.....	19.227	26.880	30.933	24.139	14.173	70.769	119.807	141.763	113.642	71.591
Argentina.....	51	3		446	8	97	41		4.207	54
Belgica.....	4.708		10.099	114	149	4.248		11.204	622	1.481
Estados- Unidos.....	1.330	1.166	1.022	5.851	48	9.883	9.639	6.227	31.856	9.271
França.....	335	3.172	1.947	2.842	741	1.170	16.016	9.013	16.095	5.283



CLASSE III { ARTIGOS MANUFATURADOS.  
MANUFACTURED ARTICLES.  
ARTICLES MANUFACTURÉS.

ANNOS..... } 1926 a 1930  
YEARS..... }  
ANNÉES..... }

PAIZES DE PROCEDENCIA e PORTOS DE DESTINO Countries of Consignments and Ports of Destination Pays de Provenance et Ports de Destination	QUANTIDADE QUANTITY QUANTITÉ					VALOR A BORDO NO BRASIL Value C. I. F. Valeur à bord au Brésil				
	1926	1927	1928	1929	1930	1926	1927	1928	1929	1930
<b>232 - Chaminés de vidro (continuação).</b>										
Grã-Bretanha.....	1.167	1.495	2.300	1.719	801	4.622	8.325	10.979	8.590	5.331
Italia.....		2		615			381		2.200	
Total em kilog.....	26.818	32.718	46.301	35.726	15.920	90.789	154.209	179.186	177.212	84.667
Equivalente em ££ esterlinas.....						2,687	3,754	4,308	4,351	1,937
Manãos.....	1.708	782	468	485	172	5.826	4.931	1.799	2.401	968
Pará.....	2.727	2.701	1.057	2.875	413	10.349	13.780	4.094	14.598	2.844
Maranhão.....	685	396	711	1.517	129	3.762	1.963	3.564	7.567	901
Parnahyba.....			18	41	9				46	175
Fortaleza.....	18	296	10	151	83		69	1.506	45	2.113
Natal.....				24	91					127
Cabedello.....	24	14		49	288		95			369
Recife.....	582	1.995	534	733	622	3.091	7.855	2.630	3.155	3.275
Maceió.....	283	198	768	542	468	950	1.327	2.971	3.698	3.147
Aracajú.....	276	636	246	144	295	808	2.483	1.005	974	1.572
Bahia.....	6.339	6.338	17.288	4.332	2.459	9.962	22.792	43.662	20.393	11.982
Victoria.....		214	12	232			1.660	147	1.469	
Rio de Janeiro.....	7.872	6.343	7.753	9.431	2.227	32.378	37.759	39.882	45.690	15.378
Santos.....	3.950	5.820	9.324	4.860	1.823	16.009	29.849	39.886	21.484	10.042
Paranaguá.....	396	2.706	1.823	4.372	3.591	1.119	9.557	7.845	18.816	16.587
Antonina.....			23		52			67		208
São Francisco.....	196	210	362	398	523	459	692	1.657	3.254	2.451
Itajubá.....				2	22				1	126
Florianopolis.....	162	815	82	342	727	1.116	2.189	589	828	2.683
Rio Grande.....	763	518	762	963	95	1.732	1.439	3.316	6.791	634
Pelotas.....	115	971	1.478	1.995	765	275	4.877	7.072	9.633	3.609
Porto Alegre.....	637	1.762	3.553	2.162	1.058	2.571	9.344	18.818	13.594	5.004
Sant'Anna do Livramento.....					8					54
Uruguayana.....	51			26		97			82	
São Borja.....		3					41			
Corumbá.....	34		29			121		91		
Total em kilog.....	26.818	32.718	46.301	35.726	15.920	90.789	154.209	179.186	177.212	84.667
Valor por unidade.....						33386	48713	33870	48900	53318
<b>233 { Isoladores. Insulators Isolateurs</b>										
Allemanha.....	237.676	169.246	209.023	159.055	78.965	426.773	467.087	509.493	469.707	243.951
Argentina.....	177	1.552	670	16	50	536	3.574	1.344	45	423
Belgica.....	11.989	9.174	45.385	40.462	47.811	6.970	14.200	53.773	42.915	51.557
Canadá.....	23.975					72.117				
Chile.....		1.619			1.045		5.515			3.157
China.....	4.942	2.499				10.139	6.146			
Dinamarca.....		160					1.146			
Estados-Unidos.....	551.561	233.728	483.823	1.151.268	758.766	1.294.322	808.581	1.367.988	2.891.439	2.274.345
França.....	13.344	14.717	4.170	652		25.693	136.477	14.352	4.783	
Grã-Bretanha.....	31.128	23.620	45.930	49.695	21.474	80.138	68.481	89.629	106.827	55.017
Hollanda.....				274						
Italia.....	18.349	4.524	346	614	34	24.784	12.898	2.859	4.449	570
Portugal.....	62.054	47.332	43.414	33.152	5.162	128.537	170.797	171.674	122.887	13.254
Suecia.....	352	61			41	1.464	858			708
Suissa.....	1.960	1	522	4.585	45	8.607	7	989	15.945	449
Tcheco Slovaquia.....	875					924				
Uruguay.....	20			97	45	70			304	101
Total em kilog.....	958.402	508.233	833.283	1.439.870	913.438	2.081.074	1.695.767	2.212.101	3.659.990	2.643.532
Equivalente em ££ esterlinas.....						63,048	41,268	54,275	89,905	60,228
Porto Velho.....		256					340			
Manãos.....	2.642	798	1.876	1.486	559	6.775	5.329	6.734	5.534	2.336
Pará.....	5.393	4.087	2.740	2.615	2.317	11.616	15.065	12.469	6.590	7.176
Maranhão.....	143	470	1.006	439	426	722	1.230	3.543	2.022	4.002
Parnahyba.....					45					182
Fortaleza.....	2.371	2.087	1.310	2.815	523	4.033	5.980	4.937	4.628	3.527
Natal.....	108				5978	89				17.159
Cabedello.....	3.053	284	282	170	787	3.355	1.332	481	620	7.607
Recife.....	17.760	10.007	13.016	14.774	10.108	33.693	52.622	34.996	42.370	24.125

CLASSE III { ARTIGOS MANUFACTURADOS.  
MANUFACTURED ARTICLES.  
ARTICLES MANUFACTURÉS.

ANNOS..... } 1926 a 1930  
YEARS..... }  
ANNÉES..... }

PAIZES DE PROCEDENCIA e PORTOS DE DESTINO Countries of Consignments and Ports of Destination Pays de Provenance et Ports de Destination	QUANTIDADE QUANTITY QUANTITÉ					VALOR A BORDO NO BRASIL Value C. I. F. Valeur à bord au Brésil				
	1926	1927	1928	1929	1930	1926	1927	1928	1929	1930
						{ Papel. Milrês } Paper. { Papier.				
233 - Isoladores (continuação).										
Maceió.....	1.182	173			54	1.405	617			764
Aracajú.....		1.260		165			3.220		935	
Bahia.....	11.083	10.758	13.748	23.966	63.308	35.480	36.751	55.885	108.395	250.188
Victoria.....	3.273		28.200	13.433	4.085	5.156		109.153	40.396	9.210
Rio de Janeiro.....	262.346	126.284	198.841	306.778	175.204	694.560	550.574	402.440	722.856	587.862
Santos.....	612.922	294.538	483.626	860.122	561.169	1.223.551	846.599	1.266.209	2.277.029	1.465.495
Paranaguá.....	1.092	2.980	2.707	35.450	38.728	2.259	8.228	4.599	102.723	116.777
Antonina.....			25					47		
Fóz do Iguaçu.....				16	50				45	422
São Francisco.....	5.146	632	1.762	23.617	14.045	11.964	3.119	8.363	82.654	53.661
Itajahy.....		648	459	1.423	140		1.874	1.389	2.168	290
Florianopolis.....		3.989	13.456	783	3.216		10.980	38.712	5.158	6.305
Rio Grande.....	10.318	7.983	17.642	5.861	3.478	20.074	45.155	27.194	8.480	5.366
Pelotas.....	410	3.332	2.820	336		1.216	6.148	6.085	3.870	
Porto Alegre.....	19.128	32.981	49.659	145.318	29.150	25.013	89.306	138.686	242.527	80.922
Sant'Anna do Livramento.....	32		108	10	68	113		179	2	156
Uruguayans.....				97					304	
Itaqui.....				196					684	
Corumbá.....		4.686					11.298			
Total em kilog.....	958.402	508.233	833.283	1.439.870	913.438	2.081.074	1.695.767	2.212.101	3.659.990	2.643.532
Valor por unidade.....						2\$171	3\$330	2\$654	2\$541	2\$899
234 { Tubos para machinas, copos graduados, funis, lubrificantes para machinas, contagotas, sy- phons, vasos para laboratorios chimicos e phar- maceuticos ou para applicação á electricidade. Tubes for machines, gauges and other gradu- ated glasses, funnels, dropping bottles, syphons, battery vessels, and other articles for chemi- cal and pharmaceutical laboratories and elec- trical purposes Tubes, entonnors, compte-gouttes, siphons, et autres objets pour laboratoires et pour l'éle- ctricité.										
Allemanha.....	153.800	115.475	143.155	173.563	141.898	1.458.003	1.139.783	1.480.849	1.747.506	1.415.724
Argentina.....	32	4	1.056	140	103	100	42	6.198	187	286
Belgica.....	5.086	93	538	137	94	8.724	1.552	3.068	3.170	786
Canadá.....	11					243				
Dinamarca.....	217	26	31	63	42	5.182	800	879	1.912	527
Estados-Unidos.....	28.254	40.209	12.039	27.033	5.940	182.895	305.179	186.490	429.130	158.966
França.....	86.977	89.397	111.382	99.591	38.426	591.814	971.465	1.117.270	847.068	360.136
Grã-Bretanha.....	17.382	14.635	10.827	15.433	4.178	84.794	87.974	84.132	115.748	49.641
Hespanha.....	748		54			10.346		135		
Hollanda.....	1.074	5.084	918	340	412	6.499	32.935	10.809	11.425	4.358
Italia.....	1.185	1.927	2.395	2.124	995	14.417	31.029	18.555	19.694	16.094
Japão.....				289	433				3.042	14.006
Perú.....	16					121				
Suecia.....					10					215
Suissa.....	74	291	130	994	131	1.328	849	3.541	17.792	5.605
Tcheco Slovaquia.....	535	69		3.610	2.086	2.809	2.220		32.770	10.654
Uruguay.....	194	5			237	328	123			2.833
Total em kilog.....	295.585	267.215	282.525	323.317	194.985	2.367.603	2.573.951	2.911.926	3.229.444	2.039.834
Equivalente em ££ esterlinas.....						69,623	62,653	71,458	79,531	48,425
Porto Velho.....				8					52	
Manãos.....	746	274	126	395	305	2.780	4.606	2.822	2.348	2.222
Pará.....	4.302	1.063	957	4.521	2.441	30.769	16.324	21.473	35.899	56.891
Maranhão.....	803	288	1.151	678	1	7.829	6.518	10.835	13.089	41
Parnahyba.....	11	2			14	66	42			131
Fortaleza.....	908	766	434	1.069	593	7.338	7.546	6.397	9.753	6.551
Natal.....	206	86	85	309	85	1.453	364	2.221	2.401	2.688
Cabedello.....	353	524	56	82	109	2.094	3.416	2.178	2.670	1.431
Recife.....	9.270	13.689	9.729	7.986	4.481	79.171	158.430	120.889	94.126	52.791
Maceió.....	300	231	251	447	203	2.702	4.999	2.828	4.049	5.251
Aracajú.....	89	1	140	2	53	795	42	1.510	84	551
Bahia.....	4.040	3.499	6.126	4.316	2.934	53.518	48.056	75.420	38.311	36.821
Victoria.....	24	5.403	1	76		588	13.502	82	425	
Nietheroy.....					11					54



CLASSE III { ARTIGOS MANUFATURADOS.  
MANUFACTURED ARTICLES.  
ARTICLES MANUFACTURÉS.

ANNOS..... } 1926 a 1930  
YEARS..... }  
ANNÉES.... }

PAIZES DE PROCEDENCIA e PORTOS DE DESTINO Countries of Consignments and Ports of Destination Pays de Provenance et Ports de Destination	QUANTIDADE QUANTITY QUANTITÉ					VALOR A BORDO NO BRASIL Value C I F Valeur à bord au Brésil				
	1926	1927	1928	1929	1930	1926	1927	1928	1929	1930
<b>234 - Tubos para machinas, copos graduados, funis, lubrificantes para machinas, contagotas, syphons, vasos para laboratorios quimicos e pharmaceuticos ou para applicação á electricidade (continuação).</b>										
Rio de Janeiro.....	154.240	98.322	89.983	106.502	98.950	1.157.425	934.082	1.127.916	1.240.210	1.042.415
Santos.....	107.175	132.676	166.230	187.913	79.510	912.416	1.290.763	1.460.547	1.689.501	759.440
Paranaguá.....	265	839	335	759	222	2.063	9.013	6.127	13.432	6.186
Fóz do Iguassú.....	9	4	40			35	42	167		
São Francisco.....	134	179	53	579	2	3.859	1.246	660	2.558	141
Itajahy.....				50					738	
Florianopolis.....	824	135	271	281	78	8.856	1.700	977	2.701	723
Rio Grande.....	1.406	1.020	1.215	731	685	9.948	10.855	6.826	5.166	10.125
Pelotas.....	2.600	4.443	1.300	1.986	1.002	27.213	20.525	19.449	27.252	11.224
Porto Alegre.....	7.565	3.766	3.979	4.619	2.691	54.849	41.757	40.400	44.597	36.218
Sant'Anna do Livramento.....	19	5	61	8	614	468	123	2.119	82	7.359
Uruguayana.....	23					65				
Diversos Postos Aduaneiros do Rio G. do Sul.....			2		1			83		51
Corumbá.....	273					1.303				
<b>Total em kilog.....</b>	<b>295.585</b>	<b>267.215</b>	<b>282.525</b>	<b>323.317</b>	<b>194.985</b>	<b>2.367.603</b>	<b>2.573.951</b>	<b>2.911.926</b>	<b>3.229.444</b>	<b>2.039.834</b>
<b>Valor por unidade.....</b>						<b>8\$009</b>	<b>9\$632</b>	<b>10\$306</b>	<b>9\$988</b>	<b>10\$461</b>
<b>235 { Vidros para oculos e pince-nez. { Lenses, of all kinds { Verres à pince-nez et à lunettes</b>										
Allemanha.....	599	827	426	543	374	45.812	71.739	89.675	126.685	96.350
Argentina.....			15	4				3	203	
Canadá.....	2	45				618	5.289			
Estados-Unidos.....	344	538	558	350	171	21.191	50.159	43.477	41.928	18.466
França.....	495	270	96	257	223	35.109	17.885	6.967	20.781	31.940
Grã-Bretanha.....	20	896		2	13	727	29.348		41	489
Hollanda.....	4					2.693				
Italia.....					1					10
Japão.....	26					867				
Portugal.....	3									
<b>Total em kilog.....</b>	<b>1.493</b>	<b>2.576</b>	<b>1.095</b>	<b>1.156</b>	<b>782</b>	<b>107.017</b>	<b>174.420</b>	<b>140.122</b>	<b>189.638</b>	<b>147.255</b>
<b>Equivalente em ££ esterlinas.....</b>						<b>3,192</b>	<b>4,247</b>	<b>3,440</b>	<b>4,658</b>	<b>3,365</b>
Manãos.....	3	4					898			
Pará.....	4	8	1	2		157	768	246	41	47
Maranhão.....			3		1			725		2.456
Cabedello.....					9					171
Recife.....	25					653				
Maceió.....					2					45
Bahia.....	122	382	15	9	13	14.502	6.667	1.807	945	1.980
Victoria.....		12					1.229			
Rio de Janeiro.....	1.106	1.944	860	961	598	77.374	147.191	110.328	153.731	119.393
Santos.....	202	220	193	184	153	10.470	16.435	23.879	31.921	22.603
Paranaguá.....		1					1	163		
Fóz do Iguassú.....			15					3		
São Francisco.....	3					441				
Rio Grande.....	1					544				
Pelotas.....	3	5				770	1.231			
Porto Alegre.....	24		8		6	2.106		2.971		560
<b>Total em kilog.....</b>	<b>1.493</b>	<b>2.576</b>	<b>1.095</b>	<b>1.156</b>	<b>782</b>	<b>107.017</b>	<b>174.420</b>	<b>140.122</b>	<b>189.638</b>	<b>147.255</b>
<b>Valor por unidade.....</b>						<b>71\$679</b>	<b>67\$709</b>	<b>127\$966</b>	<b>164\$046</b>	<b>222\$832</b>
<b>236 { Vidros polidos sem aço. { Polish glass without foils { Verres polis sans tain</b>										
Allemanha.....	120.964	22.104	37.837	32.747	11.382	253.004	63.781	91.501	48.523	31.592
Argentina.....	190			8		451			45	
Belgica.....	1.000.789	732.267	1.252.380	1.033.886	538.928	1.615.367	1.510.941	2.504.693	2.208.391	1.131.762
China.....					28.888					73.471
Estados-Unidos.....	778	1.708	3.421	7.165	39.615	1.800	6.132	18.504	38.232	199.200
França.....	55.621	16.002	24.394	17.828	3.484	109.286	41.584	46.820	36.872	4.530

CLASSE III { ARTIGOS MANUFATURADOS.  
MANUFACTURED ARTICLES.  
ARTICLES MANUFACTURÉS.

ANNOS..... } 1926 a 1930  
YEARS..... }  
ANNÉES..... }

PAIZES DE PROCEDENCIA e PORTOS DE DESTINO Countries of Consignments and Ports of Destination Pays de Provenance et Ports de Destination	QUANTIDADE QUANTITY QUANTITÉ					VALOR A BORDO NO BRASIL Value C I F Valeur à bord au Brésil				
	1926	1927	1928	1929	1930	1926	1927	1928	1929	1930
<b>236 - Vidros polidos sem aço (continuação).</b>										
Grã-Bretanha.....	239.072	185.119	342.012	251.341	180.665	401.778	268.305	612.975	515.349	429.452
Hollanda.....	8.600			120		16.850			395	
Italia.....		2					54			
Japão.....			13					611		
Suissa.....		1.005					3.237			
Uruguay.....	102					671				
<b>Total em kilog.....</b>	<b>1.426.116</b>	<b>908.207</b>	<b>1.660.057</b>	<b>1.343.095</b>	<b>802.962</b>	<b>2.399.207</b>	<b>1.894.034</b>	<b>3.275.104</b>	<b>2.847.807</b>	<b>1.870.007</b>
<b>Equivalente em ££ esterlinas.....</b>						<b>71,041</b>	<b>46,078</b>	<b>80,364</b>	<b>69,938</b>	<b>42,711</b>
Manãos.....			1.523					584		
Pará.....	3.169	251	1.198	1.722	5.901	6.159	2.366	3.250	4.592	17.355
Maranhão.....		1					5			
Fortaleza.....				313	600				1.022	1.813
Cabedello.....		120	3				363	84	57	
Recife.....	3.382	2.920	7.500	2.299	10.182	7.826	4.943	15.287	7.376	38.392
Maceió.....		13	1.590				89	1.621		142
Aracajú.....		2					91			
Bahia.....	1.351	1.110	558	10.481	17.696	3.547	3.761	3.309	27.199	35.982
Victoria.....		980					2.229			
Rio de Janeiro.....	840.954	540.069	1.041.676	635.264	513.947	1.318.082	1.099.743	1.998.592	1.296.609	1.102.511
Santos.....	518.888	309.341	506.047	581.496	192.907	944.762	660.222	1.070.079	1.273.713	508.471
Paranaguá.....		7.893	13.977	12.806	13.846		15.579	30.150	27.081	30.502
São Francisco.....		1.960	3.017	2.530	2.804		1.065	1.917	5.536	8.642
Itajahy.....				20					63	
Florianopolis.....				800	30				2.112	107
Rio Grande.....		535	631	9.624	610	963	3.621	8.356	2.017	1.092
Pelotas.....	12.460	13.462	19.856	23.277	9.445	23.882	29.830	35.563	44.533	20.301
Porto Alegre.....	45.085	29.454	53.488	71.466	35.052	92.864	70.127	106.312	155.852	104.678
Sant'Anna do Livramento.....							671			
Uruguayana.....	190			8		451			45	
<b>Total em kilog.....</b>	<b>1.426.116</b>	<b>908.207</b>	<b>1.660.057</b>	<b>1.343.095</b>	<b>802.962</b>	<b>2.399.207</b>	<b>1.894.034</b>	<b>3.275.104</b>	<b>2.847.807</b>	<b>1.870.007</b>
<b>Valor por unidade.....</b>						<b>1\$682</b>	<b>2\$085</b>	<b>1\$972</b>	<b>2\$120</b>	<b>2\$322</b>
<b>237 { Vidros para vidraças. Window glass Verres à vitres</b>										
Allemanha.....	1.052.995	728.335	1.168.138	1.712.439	1.321.068	1.086.605	931.117	1.357.797	1.701.610	1.402.366
Argentina.....	3.343	3.329	3.266	252	522	2.601	4.106	6.902	217	1.079
Austria.....			15.033	3.335				19.969	17.642	
Belgica.....	5.041.911	4.960.413	5.398.371	7.727.772	2.945.848	2.573.324	3.138.415	3.518.242	5.059.272	2.313.026
Dinamarca.....				1.600						972
Estados- Unidos.....	4.312	10.449	29.173	17.029	29.219	11.358	27.663	64.113	69.323	70.313
França.....	364.725	845.936	1.193.769	589.801	374.546	232.271	498.552	715.245	415.947	277.720
Grã-Bretanha.....	1.301.846	1.234.692	1.536.623	1.723.537	1.062.208	1.228.987	1.273.097	1.470.843	1.607.997	1.063.361
Hollanda.....	3.900	2.403	34.435	34.467	67.336	1.912	1.898	25.456	26.895	52.215
Italia.....			5.982		78.839			15.077		71.535
Luxemburgo.....	10.090					4.444				
Portugal.....	1.396					4.872				
Suecia.....				84					1.545	
Tcheco Slovaquia.....	226.116				12.018	331.804				16.264
Uruguay.....	530	2.050	450	2.000		519	1.257	409	3.274	
<b>Total em kilog.....</b>	<b>8.011.164</b>	<b>7.787.607</b>	<b>9.385.240</b>	<b>11.810.716</b>	<b>5.893.204</b>	<b>5.478.697</b>	<b>5.876.105</b>	<b>7.194.053</b>	<b>8.903.722</b>	<b>5.268.851</b>
<b>Equivalente em ££ esterlinas.....</b>						<b>162,290</b>	<b>142,911</b>	<b>176,531</b>	<b>218,736</b>	<b>120,801</b>
Manãos.....	27.591	12.643	6.679	21.224	12.751	14.320	12.447	6.286	19.580	12.681
Pará.....	81.962	66.686	68.153	95.209	31.809	87.911	66.424	75.685	93.135	38.644
Maranhão.....	1.649	4.843	2.932	8.257	4.606	1.958	5.269	4.119	7.054	3.601
Parnahyba.....			2.498	1.500	3.723			2.035	1.057	3.382
Fortaleza.....	21.306	8.415	75.085	91.133	26.635	13.988	8.371	79.358	74.309	23.741
Natal.....		271	4.736	1.920	984		365	2.933	1.668	861
Cabedello.....	2.300	10.353	5.880	27.529	12.228		1.555	7.678	20.343	10.641
Recife.....	74.667	110.692	139.452	231.440	111.140	57.604	73.699	97.710	197.975	108.022
Maceió.....	13.571	11.308	7.970	21.517		7.585	6.324	4.322	13.315	
Aracajú.....	8.620	1.920				4.110	1.292		3.679	
Bahia.....	142.396	184.941	185.465	123.863	148.154	89.424	138.023	175.482	100.949	133.231



CLASSE III { ARTIGOS MANUFATURADOS.  
MANUFACTURED ARTICLES.  
ARTICLES MANUFACTURÉS.

ANNOS..... } 1926 a 1930  
YEARS..... }  
ANNÉES.... }

PAIZES DE PROCEDENCIA e PORTOS DE DESTINO Countries of Consignments and Ports of Destination Pays de Provenance et Ports de Destination	QUANTIDADE QUANTITY QUANTITÉ					VALOR A BORDO NO BRASIL Value C. I. F. Valeur à bord au Brésil				
	1926	1927	1928	1929	1930	1926	1927	1928	1929	1930
<b>237 - Vidros para vidraças (continuação).</b>										
Victoria.....	14.900	8.846	2.500	9.410	.....	8.222	5.298	1.566	6.437	.....
Nietheroy.....	.....	.....	.....	.....	8.153	.....	.....	.....	.....	7.905
Rio de Janeiro.....	3.169.976	3.234.913	3.843.788	4.021.989	2.675.195	2.376.137	2.626.643	3.114.214	3.203.499	2.471.887
Santos.....	3.121.599	2.813.008	3.722.602	5.187.748	1.748.454	1.998.219	2.074.006	2.724.889	3.711.169	1.505.530
Paranaguá.....	209.037	267.987	251.481	239.036	209.442	98.506	155.023	142.278	164.125	159.770
Fóz do Iguaçu.....	.....	33	.....	.....	15	.....	127	.....	.....	144
São Francisco.....	65.822	47.188	64.467	105.961	26.648	42.898	23.899	33.835	63.482	28.578
Itajahy.....	1.410	3.680	4.883	6.747	3.432	1.254	2.249	5.550	4.302	2.635
Florianopolis.....	91.060	121.946	79.420	108.360	78.390	39.437	48.845	39.613	61.188	45.224
Rio Grande.....	150.857	133.515	159.359	272.359	126.634	98.029	84.585	96.143	177.405	113.190
Pelotas.....	125.626	104.825	111.737	153.963	146.241	86.915	84.744	97.418	129.445	135.951
Porto Alegre.....	675.866	628.201	644.509	1.076.167	505.072	444.289	442.554	485.127	846.121	449.740
Sant'Anna do Livramento.....	530	.....	450	.....	1.118	519	.....	409	.....	932
Uruguayana.....	2.503	2.960	1.174	2.000	507	1.915	2.305	2.202	3.274	935
Itaqui.....	840	.....	.....	238	.....	686	.....	.....	211	.....
São Borja.....	.....	2.386	.....	.....	.....	.....	2.931	.....	.....	.....
Bello Horizonte.....	.....	.....	.....	.....	11.873	.....	.....	.....	.....	11.600
Diversos Postos Aduaneiros do Rio G. do Sul	5.824	6.047	.....	.....	.....	2.546	3.004	.....	.....	.....
Corumbá.....	1.252	.....	.....	.....	.....	670	.....	.....	.....	.....
<b>Total em kilog.....</b>	<b>8.011.164</b>	<b>7.787.607</b>	<b>9.385.240</b>	<b>11.810.716</b>	<b>5.893.204</b>	<b>5.478.697</b>	<b>5.876.105</b>	<b>7.194.053</b>	<b>8.903.722</b>	<b>5.268.859</b>
<b>Valor por unidade.....</b>	<b>.....</b>	<b>.....</b>	<b>.....</b>	<b>.....</b>	<b>.....</b>	<b>\$683</b>	<b>\$754</b>	<b>\$766</b>	<b>\$753</b>	<b>\$894</b>
<b>238</b> { Manufacturas de porcellana e louça, não especi- ficadas. Manufactures of porcelain and earthenware, un- numerated Articles de faïence et porcelaine, non dénommés										
Allemanha.....	1.132.961	898.156	1.345.160	1.359.443	611.667	4.115.799	4.531.862	6.602.976	7.142.197	3.335.474
Argentina.....	137	922	982	280	531	701	5.416	3.580	1.564	6.906
Austria.....	9.814	9.597	10.407	6.316	3.789	34.147	50.775	54.702	30.205	16.488
Belgica.....	93.268	46.765	90.327	173.048	79.574	181.588	156.852	260.597	458.731	259.457
Chile.....	.....	.....	.....	.....	122	.....	.....	.....	.....	3.288
China.....	.....	323	588	296	30	.....	3.137	4.521	3.145	1.543
Dinamarca.....	.....	119	80	176	55	.....	2.679	12.132	14.849	5.516
Estados-Unidos.....	13.106	12.446	19.294	15.936	18.921	76.263	100.431	114.505	131.080	169.739
Finlandia.....	.....	86	.....	86	455	.....	1.066	.....	605	2.775
França.....	235.510	116.669	130.764	159.551	100.781	948.149	938.358	961.732	925.591	536.556
Grã-Bretanha.....	1.749.569	2.400.456	2.220.452	2.244.516	1.201.445	5.611.246	9.478.875	7.977.842	7.931.202	4.238.500
Hespanha.....	310	.....	125	420	55	.....	.....	1.425	.....	232
Hollanda.....	86.040	65.905	85.182	68.931	22.676	223.660	256.194	316.795	238.173	84.712
Italia.....	4.105	5.574	3.289	5.035	3.032	37.719	39.609	33.020	54.996	18.795
Japão.....	394.035	260.598	483.909	786.936	195.420	1.504.138	1.319.520	2.220.923	2.799.988	1.045.525
Perú.....	.....	.....	27	.....	.....	.....	.....	269	.....	270
Polonia.....	.....	.....	.....	.....	113	.....	.....	.....	.....	.....
Portugal.....	1.629	2.134	4.496	1.048	6.185	13.640	25.053	40.803	6.886	49.370
Possessões Britannicas na Asia.....	.....	.....	.....	.....	277	.....	.....	.....	.....	2.569
Possessões portuguezas na Africa.....	95	.....	.....	.....	.....	1.700	.....	.....	.....	.....
Suecia.....	533	9	71	.....	.....	3.748	332	2.322	.....	.....
Suissa.....	817	839	92	758	1.432	3.226	8.223	2.896	2.360	4.753
Syria.....	7	.....	.....	.....	.....	125	.....	.....	.....	.....
Tcheco Slovaquia.....	16.090	868	.....	.....	.....	115.558	10.269	.....	.....	.....
Uruguay.....	12.368	3.894	1	657	1.454	17.775	8.951	81	2.280	6.841
<b>Total em kilog.....</b>	<b>3.750.394</b>	<b>3.825.360</b>	<b>4.395.246</b>	<b>4.823.433</b>	<b>2.248.014</b>	<b>12.891.978</b>	<b>16.937.602</b>	<b>18.611.121</b>	<b>19.747.187</b>	<b>9.789.359</b>
<b>Equivalente em £ esterlinas.....</b>	<b>.....</b>	<b>.....</b>	<b>.....</b>	<b>.....</b>	<b>.....</b>	<b>378,445</b>	<b>412,021</b>	<b>456,652</b>	<b>485,037</b>	<b>223,294</b>
Porto Velho.....	.....	164	322	.....	.....	.....	818	1.516	.....	.....
Manãos.....	106.060	34.848	23.688	35.728	16.276	256.810	137.949	90.571	111.666	67.202
Pará.....	168.966	131.725	131.937	116.664	100.262	408.693	424.363	382.015	315.259	248.984
Maranhão.....	43.122	49.870	80.448	69.256	27.171	99.577	131.855	211.474	192.918	76.547
Parnahyba.....	506	4.049	31.184	9.378	19.685	1.614	11.038	65.247	28.231	51.007
Fortaleza.....	51.775	47.454	59.992	79.204	37.005	153.376	208.109	216.589	271.959	173.252
Natal.....	8.853	15.698	49.431	29.796	29.506	20.910	48.635	166.973	86.442	93.839
Cabedello.....	17.687	2.489	6.626	39.399	18.766	55.199	16.140	21.492	97.530	60.824
Recife.....	242.551	241.185	381.394	455.786	215.225	651.111	832.985	1.219.124	1.495.544	718.303
Maceió.....	56.405	51.748	85.287	44.926	12.293	151.438	197.536	269.088	184.425	53.893
Penedo.....	.....	444	.....	.....	.....	.....	.....	2.767	.....	.....
Aracaju.....	28.965	19.095	24.722	15.734	8.638	91.651	69.582	88.009	65.540	39.151
Bahia.....	198.191	255.052	333.261	186.274	116.625	639.251	1.040.698	1.166.904	713.994	470.708



CLASSE III { ARTIGOS MANUFATURADOS.  
MANUFACTURED ARTICLES.  
ARTICLES MANUFACTURÉS.

ANNOS..... }  
YEARS..... } 1926 a 1930  
ANNÉES... }

PAIZES DE PROCEDENCIA e PORTOS DE DESTINO Countries of Consignments and Ports of Destination Pays de Provenance et Ports de Destination	QUANTIDADE QUANTITY QUANTITÉ					VALOR A BORDO NO BRASIL Value C. I. F. Valeur à bord au Brésil					
	1926	1927	1928	1929	1930	1926	1927	1928	1929	1930	(Papel. Milréis } Paper { Papier
<b>238 - Manufaturas de porcellana e louça, não especificadas (continuação).</b>											
Victoria.....	6.283	19.760	22.785	16.057	2.603	17.206	83.875	89.687	64.223	10.880	
Rio de Janeiro.....	1.243.250	1.227.215	1.253.241	1.220.451	840.946	4.505.204	5.670.099	5.823.005	5.788.838	4.101.279	
Santos.....	1.044.906	1.105.174	1.305.288	1.733.387	377.157	4.163.774	5.630.816	6.435.776	7.475.275	2.003.904	
Paranaguá.....	96.995	106.457	73.057	128.327	69.983	377.079	499.806	332.750	624.269	325.586	
Antonina.....	1.030	205	763	234	913	3.811	2.243	5.833	1.521	5.506	
Fóz do Iguassú.....	20	.....	180	65	2	34	.....	473	209	189	
São Francisco.....	18.802	16.516	19.161	27.777	20.207	56.759	54.350	69.704	113.820	84.053	
Itajahy.....	2.079	2.717	8.322	8.618	9.428	9.088	15.107	41.060	41.974	41.721	
Florianopolis.....	34.414	35.064	46.287	51.944	23.080	104.518	126.754	189.822	180.330	91.151	
Rio Grande.....	60.187	128.248	79.551	51.740	58.753	157.797	411.758	275.699	201.691	182.323	
Pelotas.....	45.024	73.785	88.320	41.349	9.947	156.477	311.128	419.392	223.462	56.527	
Porto Alegre.....	261.413	251.443	286.172	430.144	220.039	790.576	995.753	1.021.497	1.464.060	784.962	
Sant'Anna do Livramento.....	12.328	3.894	.....	.....	103	17.369	8.951	.....	.....	3.418	
Quarahy.....	40	.....	.....	.....	.....	406	.....	.....	.....	.....	
Uruguayana.....	91	.....	510	644	2.841	172	.....	1.021	1.053	8.937	
Bello Horizonte.....	.....	.....	.....	.....	10.560	.....	.....	.....	.....	35.213	
Itaqui.....	93	.....	125	.....	.....	.....	.....	126	367	.....	
São Borja.....	722	.....	.....	.....	.....	.....	.....	4.236	.....	.....	
Diversos Postos Aduaneiros do Rio G. do Sul	644	.....	473	.....	.....	.....	.....	2.681	1.200	.....	
Corumbá.....	451	46	2.719	107	.....	2.078	211	4.783	187	.....	
<b>Total em kilog.....</b>	<b>3.750.394</b>	<b>3.825.360</b>	<b>4.395.246</b>	<b>4.823.433</b>	<b>2.248.014</b>	<b>12.891.978</b>	<b>16.937.602</b>	<b>18.611.121</b>	<b>19.747.187</b>	<b>9.789.359</b>	
<b>Valor por unidade.....</b>						<b>38437</b>	<b>48427</b>	<b>48234</b>	<b>48094</b>	<b>48354</b>	
<b>239 { Manufaturas de vidro e crystal, não especificadas. Manufactures of glass and crystal, unenumerated Articles de verre et cristal, non dénommés</b>											
Allemanha.....	339.524	310.605	484.734	457.277	323.902	2.720.011	3.224.370	4.688.631	3.954.598	2.789.894	
Argentina.....	97	336	432	351	2.025	401	4.044	1.896	5.649	2.736	
Austria.....	1.351	1.855	4.149	1.617	34	21.982	24.395	24.676	14.226	1.129	
Belgica.....	146.478	151.936	222.636	190.412	89.730	256.965	228.213	279.951	280.861	174.088	
Canadá.....	571	.....	.....	28	.....	6.450	.....	.....	978	.....	
Chile.....	12	.....	.....	.....	1	.....	63	.....	.....	305	
Dinamarca.....	299	139	90	.....	.....	12.186	688	1.477	.....	.....	
Estados-Unidos.....	64.890	55.829	88.554	127.537	76.363	526.751	694.115	938.023	1.305.209	574.232	
Finlandia.....	.....	.....	510	237	.....	.....	.....	11.139	4.695	.....	
França.....	175.835	165.229	180.655	141.496	100.048	1.080.585	2.135.731	2.128.122	1.481.736	1.288.192	
Grã-Bretanha.....	22.169	19.206	50.676	16.799	17.840	194.424	195.632	222.401	236.750	158.064	
Haiti.....	.....	.....	71	.....	.....	.....	.....	3.268	.....	.....	
Hespanha.....	.....	.....	805	40	1.105	.....	.....	52.361	438	3.854	
Hollanda.....	10.211	5.988	2.358	7.459	8.416	49.220	66.725	36.289	105.781	136.176	
Italia.....	2.399	2.384	3.613	2.349	1.250	51.033	60.874	32.561	64.027	38.416	
Japão.....	8.500	3.279	1.222	8.784	2.300	40.305	27.181	23.454	86.374	35.967	
Portugal.....	121	358	113	51	1.442	451	3.461	762	210	14.953	
Suecia.....	28	217	2.257	423	35	1.159	4.505	40.770	13.916	1.043	
Suissa.....	595	58	766	195	202	9.272	1.314	12.433	6.821	5.642	
Syria.....	147	55	78	135	.....	764	819	373	1.125	.....	
Tcheco Slovaquia.....	34.728	8.432	5.073	3.267	1.579	322.870	149.087	90.575	58.610	27.223	
Uruguay.....	498	1.051	56	91	118	1.665	7.819	465	1.764	1.998	
<b>Total em kilog.....</b>	<b>808.441</b>	<b>726.969</b>	<b>1.048.848</b>	<b>958.548</b>	<b>626.390</b>	<b>5.296.494</b>	<b>6.829.036</b>	<b>8.589.677</b>	<b>7.623.777</b>	<b>5.253.962</b>	
<b>Equivalente em ££ esterlinas.....</b>						<b>156,178</b>	<b>166,197</b>	<b>210,773</b>	<b>187,280</b>	<b>119,986</b>	
Porto Velho.....	.....	11	.....	.....	.....	.....	290	.....	.....	.....	
Manãos.....	3.983	5.213	2.659	4.884	1.364	29.677	51.888	25.567	38.942	14.723	
Pará.....	13.549	14.103	10.647	16.104	7.146	111.484	115.258	99.488	104.882	84.092	
Maranhão.....	595	3.534	1.903	3.268	1.559	5.593	37.376	18.582	30.692	19.754	
Parnahyba.....	16	2	45	366	24	38	175	208	2.373	661	
Fortaleza.....	3.161	6.052	6.968	6.077	3.875	32.380	47.828	43.573	66.320	37.372	
Natal.....	90	25	847	2.435	759	1.087	572	2.929	5.218	8.180	
Cabedello.....	5.067	558	963	826	1.659	10.410	3.673	4.726	2.719	4.304	
Recife.....	41.712	32.458	33.239	36.773	19.434	145.102	204.096	232.230	258.289	202.532	
Macció.....	1.907	4.912	4.681	3.953	3.757	14.293	29.779	32.117	35.425	35.065	
Aracajú.....	1.206	1.376	603	674	1.136	12.372	18.293	6.339	4.429	9.600	
Bahia.....	23.665	25.825	42.800	26.481	15.223	185.061	259.077	348.767	228.032	163.504	
Victoria.....	310	1.295	3.289	2.033	668	4.432	5.281	44.590	16.478	3.603	
Rio de Janeiro.....	379.660	279.991	413.493	360.676	336.530	2.553.545	2.722.225	3.385.948	2.782.859	2.704.249	
Santos.....	275.449	258.105	432.971	387.486	165.882	1.772.750	2.596.052	3.524.091	3.128.842	1.396.187	
Paranaguá.....	11.940	11.899	18.529	16.534	9.144	90.545	155.174	147.891	143.320	95.929	



IMPORTAÇÃO GERAL DE MERCADORIAS

229

GENERAL IMPORTS OF MERCHANDISE

IMPORTATION GÉNÉRALE DE MARCHANDISES

CLASSE III { ARTIGOS MANUFATURADOS.  
MANUFACTURED ARTICLES.  
ARTICLES MANUFACTURÉS.

ANNOS..... } 1926 a 1930  
YEARS..... }  
ANNÉES.... }

PAISES DE PROCEDENCIA e PORTOS DE DESTINO Countries of Consignments and Ports of Destination Pays de Provenance et Ports de Destination	QUANTIDADE QUANTITY QUANTITÉ					VALOR A BORDO NO BRASIL Value C. I. F. Valeur à bord au Brésil				
	1926	1927	1928	1929	1930	1926	1927	1928	1929	1930
<b>39 - Manufaturas de vidro e crystal, não especificadas (continuação).</b>										
Antonina.....			91	27	142			477	361	446
Fóz do Iguaçu.....	30	40	75	42	1.418	137	235	211	84	1.883
São Francisco.....	1.142	1.524	1.261	3.216	1.472	5.786	10.439	8.357	38.065	9.081
Itajahy.....	925	2.033	1.681	2.096	2.784	5.107	14.490	14.752	20.031	22.615
Florianopolis.....	4.597	4.443	7.320	5.685	5.388	16.391	19.819	35.264	28.668	23.902
Rio Grande.....	6.941	22.391	10.506	9.423	5.212	44.814	89.115	83.939	73.151	46.645
Pelotas.....	8.733	6.586	14.874	7.537	3.166	68.162	87.850	136.863	70.451	34.161
Porto Alegre.....	23.199	43.872	39.190	61.704	36.555	185.494	356.432	392.740	538.929	320.307
Sant'Anna do Livramento.....	321	18	53	136	678	1.431	289	334	4.443	2.759
Uruguayana.....	229				7	361				41
Itaqui.....		26	35	80			165	204	245	
Diversos Postos Aduaneiros do Rio G. do Sul.....			5		7			88		183
Bello Horizonte.....					1.370					11.555
Corumbá.....	14	677	120	32	31	42	3.165	402	529	593
<b>Total em kilog.....</b>	<b>808.441</b>	<b>726.969</b>	<b>1.048.848</b>	<b>958.548</b>	<b>626.390</b>	<b>5.296.494</b>	<b>6.829.036</b>	<b>8.589.677</b>	<b>7.623.777</b>	<b>5.253.962</b>
Valor por unidade.....						0\$551	9\$393	8\$189	7\$963	8\$387
{ Machinas, apparatus e accessorios, utensilios e ferramentas. { Machinery, apparatus, utensils, and tools { Machines, appareils, outils, etc										
<b>42 a 283</b>										
<b>Total em kilog.....</b>	<b>81.742.299</b>	<b>75.202.206</b>	<b>86.487.101</b>	<b>100.427.781</b>	<b>54.183.914</b>	<b>332.833.339</b>	<b>404.477.385</b>	<b>469.244.003</b>	<b>531.715.135</b>	<b>331.178.987</b>
Equivalente em ££ esterlinas.....						9,829,989	9,842,798	11,514,190	13,063,129	7,609,691
{ Aeroplanos. { Aircrafts { Aeroplanes										
<b>42</b>										
Allemanha.....		4	11	12	3		923.121	1.250.361	652.918	449.068
Argentina.....			1	1				16.335	8.177	
Estados-Unidos.....			14	11	20			808.111	1.663.976	4.724.158
França.....		4	44	42	48		357.431	3.014.752	2.474.141	4.638.904
Grã-Bretanha.....		1	11		2		308.125	1.059.376		46.739
Italia.....				5	3				242.866	81.310
<b>Total por unidade.....</b>		<b>9</b>	<b>81</b>	<b>71</b>	<b>76</b>		<b>1.588.677</b>	<b>6.148.935</b>	<b>5.042.078</b>	<b>9.940.179</b>
Equivalente em ££ esterlinas.....							38,648	150,896	123,918	219,549
Natal.....			1					39.529		
Recife.....		1					377.866			
Rio de Janeiro.....		7	75	59	75		986.712	5.977.027	4.050.576	9.913.271
Santos.....			4	12	1			101.414	991.502	26.908
Rio Grande.....		1					224.099			
Porto Alegre.....			1					30.965		
<b>Total por unidade.....</b>		<b>9</b>	<b>81</b>	<b>71</b>	<b>76</b>		<b>1.588.677</b>	<b>6.148.935</b>	<b>5.042.078</b>	<b>9.940.179</b>
Valor por unidade.....							176,519\$680	75,912\$777	71,015\$183	130,791\$828
{ Pertences para aeroplanos. { Aircraft accessories { Accessoires pour aéroplanes										
<b>42 A</b>										
Allemanha.....	264	13.444	31.179	14.368	16.460	7.639	633.800	1.340.394	581.889	999.149
Argentina.....		1.420	160	2.339	4.046		28.713	6.248	15.065	58.510
Belgica.....		114	21.098	40			7.862	110.052	2.852	
Canadá.....			916					198.418		
Estados-Unidos.....	3.577	13.331	10.588	11.779	21.525	90.566	768.652	341.522	589.094	1.662.229
França.....	2.932	24.530	125.372	52.228	47.596	68.296	812.948	3.490.048	2.314.041	3.315.470
Grã-Bretanha.....	47	244	3.775	683	6.887	1.223	17.224	291.164	49.080	727.346
Italia.....		1.794	2.950	515	35		109.532	106.055	7.042	460
Possessões Francezas na Africa.....				1.445					65.121	
Uruguay.....	2.030	820	550			57.331	50.690	16.704		
<b>Total em kilog.....</b>	<b>8.850</b>	<b>55.697</b>	<b>196.588</b>	<b>83.397</b>	<b>96.549</b>	<b>225.055</b>	<b>2.429.421</b>	<b>5.900.605</b>	<b>3.624.184</b>	<b>6.763.164</b>
Equivalente em ££ esterlinas.....						6,311	59,268	144,804	89,056	153,849

CLASSE III { ARTIGOS MANUFACTURADOS.  
MANUFACTURED ARTICLES.  
ARTICLES MANUFACTURÉS.

ANNOS..... } 1926 a 1930  
YEARS..... }  
ANNÉES..... }

PAIZES DE PROCEDENCIA e PORTOS DE DESTINO Countries of Consignments and Ports of Destination Pays de Provenance et Ports de Destination	QUANTIDADE QUANTITY QUANTITÉ					VALOR A BORDO NO BRASIL Valeur C. I. F. Valeur à bord au Brésil				
	1926	1927	1928	1929	1930	1926	1927	1928	1929	1930
242 A - Pertences para aeroplanos (continuação).										
Manãos.....			1					54		
Pará.....	264	575	650	1.154	5.295	7.639	15.888	50.118	167.361	458.34
Fortaleza.....					387					21.31
Natal.....			21.206	2.477	106			120.645	184.581	8.00
Recife.....		995	10.816	1.203	829		52.908	82.057	27.832	30.49
Maceió.....			4.535					17.818		
Bahia.....			2.148		644			19.271		27.03
Rio de Janeiro.....	5.363	50.849	145.668	75.530	88.195	151.922	2.222.223	5.444.896	3.207.248	6.112.28
Santos.....	1.193		2.873	892	1.093	8.163		70.958	50.258	105.69
Paranaguá.....			1.921	40				3.144	2.852	
Rio Grande.....	2.030	3.278	602			57.331	138.402	36.384		
Porto Alegre.....			6.168	2.101				55.260	34.052	
Total em kilog.....	8.850	55.697	196.588	83.397	96.549	225.055	2.429.421	5.900.605	3.624.184	6.763.16
Valor por unidade.....						26\$429	43\$618	30\$015	43\$457	70\$04
243 { Alambiques. Still alembics Alambics										
Alemanha.....	60.463	11.598	75.148	32.169	32.941	601.680	57.209	449.574	266.568	222.90
Austria.....	80					959				
Belgica.....	374	1.646	7.343			780	25.500	73.711		
Estados- Unidos.....	15.397	298	44	37.109	12.261	141.458	6.578	855	89.398	53.82
França.....	33.563	13.704	12.189	15.356	9.303	196.158	63.065	45.326	107.850	65.37
Grã-Bretanha.....	9.565	6.417	41.070		12.943	35.718	55.965	131.741		61.10
Hollanda.....		681	1.994	855	55		327	9.792	3.837	24
Italia.....	161		88			1.922		426		
Japão.....					57					1.05
Perú.....	25					297				
Portugal.....	206					3.870				
Possessões Francezas na America do Sul.....	1.534					6.284				
Suecia.....				10					610	
Suissa.....			283	9.067				2.200	66.595	
Uruguay.....			1.800					2.083		
Total em kilog.....	121.418	34.344	139.959	94.566	67.560	989.126	208.644	715.708	534.858	404.50
Equivalente em f£ esterlinas.....						29,681	5,073	17,660	13,142	9,22
Manãos.....	52	2.475	1.354	221		304	17.372	12.228	1.965	
Pará.....	2.951	48		2.866	68	11.444	528		7.080	2.21
Maranhão.....	26	2	830	190		410	59	3.226	2.034	
Fortaleza.....	257			5.263		4.569			51.386	
Natal.....					38					94
Cabedello.....	26	15			130	397	615			42
Recife.....	20.246	7.189	26.252	24.446	25.285	134.524	57.207	120.643	168.411	163.13
Maceió.....			26.716					207.300		
Bahia.....	8.334	91	5.113	477	22	43.907	1.769	22.013	994	12
Victoria.....	87					2.169				
Rio de Janeiro.....	63.725	5.847	27.606	15.219	5.851	598.135	67.478	196.624	122.745	85.97
Santos.....	18.413	9.622	45.708	44.218	29.929	154.616	28.326	129.362	160.429	137.76
Paranaguá.....		5.378	3.157	460			12.929	4.816	1.550	
São Francisco.....	313				4.242	2.907				5.46
Florianopolis.....				268					5.410	
Rio Grande.....	672	17				554	117			
Peiotas.....			176	302				3.085	3.056	
Porto Alegre.....	3.510	3.660	1.247	636	1.995	10.856	22.244	14.328	9.798	8.45
Uruguayana.....			1.800					2.083		
Corumbá.....	31					299				
Cuyabá.....	2.775					24.035				
Total em kilog.....	121.418	34.344	139.959	94.566	67.560	989.126	208.644	715.708	534.858	404.50
Valor por unidade.....						8\$146	6\$075	5\$113	5\$655	5\$98
244 { Balanças. Scales Balances										
Alemanha.....	172.705	54.320	146.225	128.737	95.406	512.717	266.729	522.196	582.158	350.17
Argentina.....	152	5.024	7.347	2.152	478	786	45.418	32.734	19.773	2.55
Austria.....	13					44				



CLASSE III { ARTIGOS MANUFATURADOS.  
MANUFACTURED ARTICLES.  
ARTICLES MANUFACTURÉS.

ANNOS..... } 1926 a 1930  
YEARS..... }  
ANNÉES.... }

PAÍSES DE PROCEDENCIA e PORTOS DE DESTINO Countries of Consignments and Ports of Destination Pays de Provenance et Ports de Destination	QUANTIDADE QUANTITY QUANTITÉ					VALOR A BORDO NO BRASIL Value C. I. F. Valeur à bord au Brésil				
	1926	1927	1928	1929	1930	1926	1927	1928	1929	1930
44 - Balanças (continuação).										
Belgica.....	110	83	4.886	8.348	13.406	1.349	1.199	11.523	17.621	232.776
Dinamarca.....		8		590			217		7.231	
Estados- Unidos.....	92.906	79.500	171.593	124.630	60.099	369.979	532.629	777.618	654.132	422.161
França.....	10.479	17.393	22.326	15.261	23.634	52.979	77.420	31.745	70.519	92.575
Grã-Bretanha.....	74.009	91.098	42.275	105.777	17.897	322.494	353.859	240.627	388.335	93.698
Hollanda.....	10	510	2.063	4.944	2.718	1.128	615	34.201	94.895	37.311
Italia.....	5.175	503	4.754	334	5.809	10.245	2.968	9.346	4.214	12.145
Japão.....				1					45	
Portugal.....	842		731	834		7.921		8.669	6.136	
Suecia.....		1	2	451	468		124	286	7.261	4.265
Suissa.....	2	619	1.957	917	564	261	8.468	10.485	4.646	3.226
Toheco Slovaquia.....	62						235			
Uruguay.....	545	550	332		177	2.378	2.816	2.101		1.302
Total em kilog.....	357.010	249.609	404.491	392.976	220.656	1.282.516	1.292.462	1.731.531	1.856.966	1.252.188
Equivalente em £ esterlinas.....						38.137	31.445	42.490	45.621	28.375
Porto Velho.....			8					128		
Manós.....	4.076	2.156	1.036	635	339	37.054	20.085	13.583	7.593	4.123
Pará.....	5.729	6.633	5.538	3.623	2.463	33.605	89.800	33.123	29.262	23.386
Maranhão.....	2.028	604	2.802	737	910	8.304	5.515	10.831	3.657	5.444
Parnabyba.....			558	26	162			2.226	520	830
Fortaleza.....	3.942	7.247	31.002	11.303	2.287	14.432	19.280	117.712	38.370	11.184
Natal.....	469	1.580	5.913	8.814	98	947	9.145	8.218	44.402	587
Cabedello.....	3.852	364	1.130	1.574	661	12.253	1.621	3.759	7.810	2.671
Recife.....	69.433	34.923	40.159	42.316	17.331	169.033	102.285	107.904	133.925	90.992
Maceió.....	11.519	1.442	3.446	6.035	1.496	22.589	7.620	18.336	20.535	8.410
Aracajú.....	6.207	432	207	2.117	2	14.525	2.480	1.120	9.487	8
Bahia.....	15.859	29.369	19.867	18.472	7.490	62.972	114.363	96.252	91.166	36.790
Victoria.....	1.114		30	590	595	6.014		223	3.173	2.923
Rio de Janeiro.....	112.858	79.737	167.153	121.762	133.706	480.399	536.459	761.079	700.258	766.147
Santos.....	83.789	65.049	70.071	139.347	33.961	306.465	296.916	386.127	607.958	222.544
Paranaquá.....	11.178	1.989	1.167	1.481	1.500	32.513	10.144	5.355	8.020	6.956
Antonina.....	1.360		159		66	4.138		80		347
Fôz do Iguaçu.....			40	1.800				142	16.374	
São Francisco.....	1.360	398	1.007	1.886	513	4.604	2.059	3.784	8.735	2.597
Itajaby.....		1.669	5.790	372	274		5.891	14.106	2.199	1.760
Florianopolis.....	2.327	696	1.247	1.570	99	7.019	2.690	2.917	5.038	484
Rio Grande.....	5.908	4.463	29.280	6.173	11.709	18.626	16.353	76.513	22.909	23.012
Peotas.....	909	612	2.540	2.075	310	5.077	4.539	11.488	12.142	2.439
Porto Alegre.....	12.369	9.529	11.201	19.885	3.565	37.578	39.745	45.136	80.664	33.573
Jaguarão.....		100					458			
Sant'Anna do Livramento.....		102	429	340	649		3.044	3.453	2.508	3.029
Uruguayana.....	148		2.650		470	684		6.846		1.952
Itaqui.....				13					122	
Diversos Postos Aduaneiros do Rio G do Sul.....		3	42				43	280		
Porto Murtinho.....	545					2.378				
Corumbá.....	31	512	19	30		1.307	1.922	50	139	
Total em kilog.....	357.010	249.609	404.491	392.976	220.656	1.282.516	1.292.462	1.731.531	1.856.966	1.252.188
Valor por unidade.....						33592	58177	48280	48725	53674
46 { Bombas hydraulicas e accessorios. Hydraulic pumps and accessoires { Pompes hydrauliques et accessoires										
Allemanha.....	131.490	136.796	171.115	252.471	86.459	428.273	656.553	935.121	1.448.881	509.371
Argentina.....	2.363	482	1.697	6.655	6.441	4.588	3.840	4.589	29.791	7.474
Belgica.....	7.333	20.114	25.138	11.761	11.980	17.426	63.896	73.373	56.087	53.978
Dinamarca.....	888	41		80		8.653	391		290	
Estados- Unidos.....	191.131	175.679	238.978	10.191	78.161	838.503	950.598	1.461.109	1.152.298	574.200
França.....	26.131	52.997	7.723	25.041	8.692	77.704	201.238	55.039	99.132	51.609
Grã-Bretanha.....	31.744	67.264	97.213	65.166	47.863	196.279	310.706	481.811	441.904	261.326
Hespanha.....		346	2.770	59			4.307	20.362	528	
Hollanda.....	676	2.766	405	5.097	5.954	2.528	9.853	1.604	15.671	28.460
Hungria.....		16.751	201	37	110		35.840	1.792	146	1.505
Italia.....	17.940	7.081	21.382	14.562	11.344	45.906	57.929	173.811	90.124	58.405
Japão.....		203					1.653			
Portugal.....			132					531		
Possessões Francezas na America do Sul.....	113					668				
Suecia.....		1.985	4.539	2.479	911		8.341	36.755	21.170	9.324
Suissa.....	30.315	22.402	9.640	6.714	4.497	125.913	112.119	69.932	50.101	30.213



CLASSE III { ARTIGOS MANUFATURADOS.  
MANUFACTURED ARTICLES.  
ARTICLES MANUFACTURÉS.

ANNOS..... } 1926 a 1930  
YEARS..... }  
ANNÉES... }

PAIZES DE PROCEDENCIA e PORTOS DE DESTINO Countries of Consignments and Ports of Destination Pays de Provenance et Ports de Destination	QUANTIDADE QUANTITY QUANTITE					VALOR A BORDO NO BRASIL Value C. I. F. Valeur à bord au Brésil					
	1926	1927	1928	1929	1930	1926	1927	1928	1929	1930	[ Papel. Milrês } Paper [ Papier
<b>246 - Bombas hydraulicas e accessorios (continuação).</b>											
Tcheco Slovaquia.....					1.415						4.52
Uruguay.....	93	347	86	1.463	627	1.205	757	1.386	3.398		4.76
<b>Total em kilog.....</b>	<b>440.217</b>	<b>505.254</b>	<b>581.019</b>	<b>581.776</b>	<b>264.454</b>	<b>1.747.646</b>	<b>2.418.021</b>	<b>3.317.215</b>	<b>3.409.521</b>	<b>1.595.15</b>	
<b>Equivalente em ££ esterlinas.....</b>						<b>51,007</b>	<b>58,835</b>	<b>81,397</b>	<b>83,768</b>	<b>36,53</b>	
Porto Velho.....	151		64			4.809		2.365			
Manãos.....	1.368	1.431	4.563	2.070	388	8.186	9.336	32.263	25.836	5.88	
Pará.....	8.255	4.104	11.460	11.321	6.286	45.287	22.049	64.317	41.990	33.53	
Maranhão.....	2.118	2.530	1.984	3.503	52	7.475	17.321	10.654	23.809	25	
Parnahyba.....	36	351	184	3.236	995	122	1.877	937	19.626	3.50	
Fortaleza.....	5.428	5.225	4.391	4.370	4.376	25.160	23.707	12.952	14.473	22.22	
Natal.....	149	1.352	1.644	979	1.052	395	10.066	8.319	5.331	5.19	
Cabedello.....	1.530	285	2.123	11.018	1.038	5.989	2.119	13.526	84.611	5.69	
Recife.....	36.354	56.946	42.414	53.883	28.922	165.693	241.007	302.332	331.514	166.28	
Maceió.....	3.146	6.425	11.477	2.170	2.072	9.879	34.673	47.041	16.267	11.59	
Aracaju.....	3.404	12.456	43.022	7.892	463	12.920	70.756	175.058	34.112	6.11	
Bahia.....	9.423	17.596	18.286	22.529	11.534	36.443	98.694	120.468	157.400	82.35	
Victoria.....		11.906	3.030	1.143	513		52.390	20.316	9.207	7.05	
Rio de Janeiro.....	170.949	190.224	202.267	137.001	94.334	754.359	897.891	1.161.496	802.800	558.47	
Santos.....	118.404	141.032	198.194	233.265	76.056	413.922	647.912	1.155.018	1.388.185	444.97	
Paranaguá.....	2.841	2.024	986	5.828	3.273	12.344	10.089	5.574	49.207	20.94	
Antonina.....		13	312				45	4.857			
Fóz do Iguassú.....	170	220	290	211	305	698	1.445	951	716	89	
São Francisco.....	502	2.936	629	1.841	124	4.892	22.400	3.764	7.697	2.08	
Itajahy.....		1.988	1.021	1.741	426		10.652	5.496	7.429	1.91	
Florianopolis.....	1.675	2.590	2.270	2.710	339	4.832	19.499	11.629	12.152	1.51	
Rio Grande.....	17.050	18.658	10.107	21.455	11.566	68.096	85.085	56.266	103.895	70.91	
Pelotas.....	6.433	757	1.835	8.481	439	19.869	4.431	11.364	37.250	2.49	
Porto Alegre.....	48.757	23.569	16.134	41.788	15.439	138.209	132.344	77.697	209.547	109.97	
Jaguarão.....		147					354				
Sant'Anna do Livramento.....	863	200	573	2.633	3.743	4.311	403	5.891	17.500	27.38	
Uruguayana.....	908			60	63	2.503			84	60	
Itaqui.....				241						1.747	
São Borja.....				372						6.509	
Diversos Postos Aduaneiros do Rio G. do Sul.....		179	988				1.027	3.547			
Porto Esperança.....		9	638	35	337		42	1.146	627	91	
Corumbá.....	303	101	133		319	1.253	407	1.971		2.39	
<b>Total em kilog.....</b>	<b>440.217</b>	<b>505.254</b>	<b>581.019</b>	<b>581.776</b>	<b>264.454</b>	<b>1.747.646</b>	<b>2.418.021</b>	<b>3.317.215</b>	<b>3.409.521</b>	<b>1.595.15</b>	
<b>Valor por unidade.....</b>						<b>38969</b>	<b>48785</b>	<b>58709</b>	<b>58800</b>	<b>6803</b>	
<b>247 { Caldeiras. Boilers Chaudières</b>											
Allemanha.....	388.118	165.911	385.692	195.735	65.518	750.583	384.226	836.511	404.511	139.96	
Argentina.....			1.234	17.852				5.349	36.280		
Belgica.....	118.902	30.856	81.492	286.128	698	133.975	75.521	99.253	494.729	1.08	
Dinamarca.....		170	2.600	1.511			1.513	7.951	3.194		
Estados- Unidos.....	303.355	170.039	452.629	299.242	544.625	724.099	722.457	1.038.406	746.543	2.597.17	
França.....	132.238	159.561	60.663	238.967	24.337	148.362	327.253	117.513	480.382	74.06	
Grã-Bretanha.....	1.131.520	933.811	1.002.048	1.240.466	685.128	1.964.050	2.449.699	2.562.260	2.831.595	1.582.18	
Hollanda.....	9.735		12.288	17.331	327.002	27.659		27.877	31.463	817.52	
Italia.....	128.139	33.546	26.923	26	31.225	252.551	80.793	66.686	517	52.65	
Perú.....				2.800					1.505		
Suissa.....	347.839	17.611	3.243	123.670	77.726	610.730	29.797	15.651	324.985	228.40	
Uruguay.....	15.500	6.440	2.700		2.241	15.301	3.486	3.587		5.08	
<b>Total em kilog.....</b>	<b>2.575.347</b>	<b>1.517.945</b>	<b>2.031.512</b>	<b>2.423.728</b>	<b>1.758.500</b>	<b>4.627.310</b>	<b>4.074.745</b>	<b>4.781.044</b>	<b>5.355.504</b>	<b>5.498.10</b>	
<b>Equivalente em ££ esterlinas.....</b>						<b>138,767</b>	<b>99,096</b>	<b>117,313</b>	<b>131,663</b>	<b>128,33</b>	
Porto Velho.....	22.783		161			15.116		1.908			
Manãos.....	7.151	1.803	5.372	9.038	7.601	18.313	5.835	16.200	7.768	18.89	
Pará.....	48.487	38.456	266.544	21.866	66.320	85.424	102.618	603.854	58.201	128.97	
Maranhão.....	72.940	35.442	14.765	32.855	18.113	121.041	69.222	42.794	74.108	29.49	



CLASSE III { ARTIGOS MANUFACTURADOS.  
MANUFACTURED ARTICLES.  
ARTICLES MANUFACTURÉS.

ANNOS..... }  
YEARS..... } 1926 a 1930  
ANNÉES..... }

PAIZES DE PROCEDENCIA e PORTOS DE DESTINO Countries of Consignments and Ports of Destination Pays de Provenance et Ports de Destination	QUANTIDADE QUANTITY QUANTITÉ					VALOR A BORDO NO BRASIL Value C. I. F. Valeur à bord au Brésil					
	1926	1927	1928	1929	1930	1926	1927	1928	1929	1930	(Papel. Milréis { Paper { Papier
<b>247 - Caldeiras (continuação).</b>											
Parnahyba.....			1.856					6.111			
Fortaleza.....	57.874	18.972	104.823	2.641	5.360	188.740	61.613	191.681	4.605	29.790	
Natal.....				32.307	18.525				94.773	70.529	
Cabedello.....	166.218	26.632	12.255	99.585	16.791	197.190	52.626	31.997	186.348	37.472	
Recife.....	383.205	66.113	243.042	834.157	598.733	660.667	143.067	505.164	1.775.197	1.430.713	
Maceió.....	13.547	752	59.283	2.466	5.348	41.469	6.726	102.706	5.534	12.276	
Aracajú.....	27.869	44.081	59.939	118.358		37.409	86.450	106.054	193.189		
Bahia.....	80.290	107.953	15.125	57.638	54.719	84.357	308.676	20.050	214.863	1.054.923	
Victoria.....	1.522		4.071	343		3.085		13.749	406		
Rio de Janeiro.....	760.056	566.237	687.038	329.170	181.094	1.518.605	1.586.595	1.925.844	924.898	504.338	
Santos.....	445.568	546.015	379.257	626.247	459.293	803.456	1.496.869	774.999	1.222.788	987.956	
Paranaguá.....	40.897		73.770	118.282	29	71.774		200.631	266.455	106	
Fóz do Iguaçu.....			620	5.730				866	10.499		
São Francisco.....	12.230	32.510	5.234	21.006	77	28.743	88.271	17.228	46.819	502	
Itajahy.....		1.848	31	8.363	46		6.283	304	26.320	774	
Florianopolis.....	56.746			1.900		85.670			3.973		
Rio Grande.....	63.741	3.388	49.538	7.052	79.355	133.034	10.376	108.154	15.615	223.213	
Pelotas.....	632		3.243	18.761	22.625	899		15.651	47.992	34.713	
Porto Alegre.....	298.091	21.303	42.931	72.777	224.471	517.017	46.032	89.187	170.301	883.435	
Sant'Anna do Livramento.....	15.500	6.000	2.000	238		15.301	2.907	1.429	2.074		
Porto Murinho.....		440					519				
Corumbá.....			614	2.948				4.483	2.778		
<b>Total em kilog.....</b>	<b>2.575.347</b>	<b>1.517.945</b>	<b>2.031.512</b>	<b>2.423.728</b>	<b>1.758.500</b>	<b>4.627.310</b>	<b>4.074.745</b>	<b>4.781.044</b>	<b>5.355.504</b>	<b>5.498.100</b>	
<b>Valor por unidade.....</b>						<b>1\$796</b>	<b>2\$684</b>	<b>2\$353</b>	<b>2\$209</b>	<b>3\$126</b>	
<b>248 { Chocadeiras e criadeiras. Incubators and brooders Couvenses et élèveuses</b>											
Allemanha.....	780	4.126	1.922	2.184	2.349	4.837	19.478	12.110	12.241	13.890	
Argentina.....	52			85	146	422			986	785	
Belgica.....				510					749		
Estados-Unidos.....	3.215	8.745	3.236	12.204	8.543	20.997	69.528	28.067	98.257	65.739	
França.....	78	39		35		508	353		895		
Grã-Bretanha.....	4.276	5.787	2.706	5.681	1.237	20.282	43.686	23.791	31.623	11.171	
Hollanda.....				256					1.342		
Suissa.....		1.415					10.966				
<b>Total em kilog.....</b>	<b>8.401</b>	<b>20.112</b>	<b>7.864</b>	<b>20.955</b>	<b>12.275</b>	<b>47.046</b>	<b>144.011</b>	<b>63.968</b>	<b>146.093</b>	<b>91.585</b>	
<b>Equivalente em ££ esterlinas.....</b>						<b>1,378</b>	<b>3,505</b>	<b>1,570</b>	<b>3,590</b>	<b>2,094</b>	
Manãos.....		68					228				
Pará.....	104	90	256		184	531	916	1.254		1.484	
Maranhão.....	58			1.943		286			5.112		
Fortaleza.....				65					819		
Natal.....			39					326			
Recife.....	274	1.434	40	115	108	1.596	11.175	529	1.017	998	
Maceió.....				9					44		
Bahia.....	372	1.593	350	452		2.466	15.073	3.133	3.062		
Victoria.....		213					1.719				
Rio de Janeiro.....	4.796	11.662	4.416	5.974	6.760	22.957	82.887	36.582	46.649	48.454	
Santos.....	2.699	2.919	1.757	11.259	4.313	18.705	21.839	13.257	80.667	34.767	
Paranaguá.....	56	45	24	36		247	571	187	293		
Fóz do Iguaçu.....					146					785	
São Francisco.....				75	36				702	390	
Itajahy.....			45					386			
Florianopolis.....		879					5.481				
Rio Grande.....	42	106	311	18	73	258	848	1.919	367	865	
Pelotas.....			3	40				1	320		
Porto Alegre.....		1.103	623	969	655		3.274	6.394	7.041	3.872	
<b>Total em kilog.....</b>	<b>8.401</b>	<b>20.112</b>	<b>7.864</b>	<b>20.955</b>	<b>12.275</b>	<b>47.046</b>	<b>144.011</b>	<b>63.968</b>	<b>146.093</b>	<b>91.585</b>	
<b>Valor por unidade.....</b>						<b>5\$600</b>	<b>7\$160</b>	<b>8\$134</b>	<b>6\$971</b>	<b>7\$461</b>	

CLASSE III { ARTIGOS MANUFATURADOS.  
MANUFACTURED ARTICLES.  
ARTICLES MANUFACTURÉS.

ANNOS..... } 1926 a 1930  
YEARS..... }  
ANNÉES.... }

PAIZES DE PROCEDENCIA e PORTOS DE DESTINO Countries of Consignments and Ports of Destination Pays de Provenance et Ports de Destination	QUANTIDADE QUANTITY QUANTITÉ					VALOR A BORDO NO BRASIL Value C. I. F. Valeur à bord au Brésil				
	1926	1927	1928	1929	1930	1926	1927	1928	1929	1930
248 A { Enxadas, pás, picaretas e semelhantes. Hoes, shovels, pick-axes and similars Bêches, pelles, pics et similaires (1)										
Allemanha.....	VIDE	665.595	1.440.810	1.804.494	925.119	VIDE	1.973.544	4.128.524	5.265.923	3.074.766
Argentina.....	249	355	389	213	320		1.165	1.734	961	2.133
Belgica.....		11.665	22.757	20.810	13.035		19.703	34.167	39.283	54.065
Canada.....		7	.....	3.397	.....		1.013	.....	10.549	.....
Dinamarca.....		458	5.418	1.800	.....		1.544	16.305	5.003	.....
Estados- Unidos.....		326.857	667.608	569.249	136.553		1.765.184	3.104.090	2.709.336	732.996
França.....		51.494	99.129	67.485	13.279		180.418	337.022	227.277	73.124
Grã-Bretanha.....		3.493.244	6.207.828	4.582.325	1.624.051		11.889.915	19.082.110	12.911.161	4.565.731
Hollanda.....		112.992	84.030	25.497	2.598		212.816	129.974	28.492	3.096
Italia.....		2.022	2.893	654	527		2.901	9.702	3.457	3.235
Japão.....		154	538	796	.....		2.429	8.733	12.969	.....
Portugal.....		29.353	55.547	50.535	24.039		115.949	212.561	194.291	96.662
Suecia.....		13.716	40.264	21.314	3.800		27.868	67.020	31.071	13.211
Suissa.....		8.391	398	142	.....		57.641	1.625	1.265	.....
Uruguay.....		1.774	1.011	857	293		7.390	6.042	2.714	930
Total em kilog.....		4.718.077	8.628.620	7.149.568	2.743.614		16.259.480	27.189.609	21.443.752	8.619.954
Equivalente em ££ esterlinas.....							395,980	665,972	526,788	198,570
Porto Velho.....	VIDE	1.337	614	553	.....	VIDE	4.289	3.048	2.435	.....
Manaus.....	249	30.085	27.881	32.542	14.676		234.750	193.662	192.284	78.755
Pará.....		60.559	83.670	100.262	46.593		443.258	507.427	551.259	251.694
Maranhão.....		25.440	55.653	69.234	34.749		119.510	245.118	329.170	150.193
Parauhyba.....		16.946	35.099	76.036	24.001		53.503	126.118	216.800	80.127
Fortaleza.....		23.146	60.733	143.374	61.134		66.140	181.900	431.006	195.524
Natal.....		13.011	51.818	45.937	23.211		29.445	112.602	106.460	56.835
Cabedello.....		20.701	104.128	119.728	106.036		49.393	277.667	270.675	251.960
Recife.....		587.817	1.285.096	1.140.430	308.801		1.306.902	2.819.385	2.539.316	739.119
Maceió.....		68.442	128.987	208.621	55.466		181.214	348.089	560.456	147.878
Aracajú.....		19.443	59.500	82.284	33.250		54.768	141.707	207.993	90.275
Bahia.....		450.511	914.116	517.269	318.183		1.279.613	2.375.747	1.381.599	718.697
Victoria.....		2.107	594	5.222	3.739		8.728	2.142	18.240	14.306
Rio de Janeiro.....		1.510.116	2.430.696	1.672.722	854.090		6.064.492	9.224.173	5.943.131	3.098.517
Santos.....		1.532.863	2.834.312	2.174.130	522.808		5.339.186	9.262.824	6.791.914	1.769.740
Paranaguá.....		46.101	70.380	112.063	60.451		121.884	174.060	259.210	176.571
Antonina.....		.....	174	1.009	2.624		.....	533	2.121	7.870
Fôz do Iguassú.....		88	279	44	320		463	1.408	574	2.138
São Francisco.....		19.896	23.442	39.471	22.319		47.797	56.505	86.691	55.567
Itajubá.....		6.989	9.686	5.162	9.119		18.255	25.455	18.428	26.120
Florianopolis.....		34.422	53.949	61.142	32.417		66.507	124.576	135.099	65.547
Rio Grande.....		30.592	46.594	79.136	21.902		96.921	156.095	191.156	65.894
Pelotas.....		32.574	47.395	59.864	22.245		113.085	176.351	183.213	75.051
Porto Alegre.....		177.933	224.339	401.589	162.073		528.810	573.483	1.019.147	490.044
Sant'Anna do Livramento.....		301	335	749	163		1.381	1.082	1.920	459
Uruguayana.....		13	110	254	120		41	326	358	318
Itaqui.....		.....	.....	85	.....		.....	.....	245	.....
São Borja.....		28	.....	.....	.....		126	.....	.....	.....
Diversos Postos Aduaneiros do R. Grande do Sul		483	929	.....	58		1.832	3.100	.....	304
Bello Horizonte.....		.....	.....	.....	13		.....	.....	.....	104
Corumbá.....		5.252	76.700	656	2.966		24.151	20.442	2.854	10.203
Porto Esperança.....		.....	.....	.....	87		.....	.....	.....	144
Cuyabá.....		881	811	.....	.....		3.036	4.564	.....	.....
Total em kilog.....		4.718.077	8.628.620	7.149.568	2.743.614		16.259.480	27.189.609	21.443.752	8.619.954
Valor por unidade.....							3\$448	3\$145	2\$999	3\$141
249 { Ferramentas e utensilios diversos. Tools and utensils of all kinds Instruments et outils divers										
Allemanha.....	1.889.903	999.762	1.556.477	1.305.594	650.404	7.738.019	6.757.046	8.675.172	9.079.065	4.964.259
Argentina.....	4.192	15.154	7.771	5.522	1.692	15.005	104.408	22.839	27.883	8.119
Austria.....	1.724	5.188	871	1.420	1.635	16.855	52.010	18.281	21.372	16.208
Belgica.....	44.398	125.354	151.324	71.588	58.139	149.554	272.389	213.236	288.316	217.983
Canada.....	1.521	.....	.....	.....	.....	5.484	.....	.....	.....	.....
Dinamarca.....	3.126	2.518	2.178	24	288	16.733	24.800	18.765	176	1.033

(1) Até 1926 incluído na classe 249.

(1) Included in class 249 up to the year 1926.

(1) Inclus dans la classe 249 jusque 1926.



CLASSE III { ARTIGOS MANUFATURADOS.  
MANUFACTURED ARTICLES.  
ARTICLES MANUFACTURÉS.

ANNOS..... } 1926 a 1930  
YEARS..... }  
ANNÉES.... }

PAIZES DE PROCEDENCIA e PORTOS DE DESTINO Countries of Consignments and Ports of Destination Pays de Provenance et Ports de Destination	QUANTIDADE QUANTITY QUANTITÉ					VALOR A BORDO NO BRASIL Value C. I. F. Valeur à bord au Brésil					
	1926	1927	1928	1929	1930	1926	1927	1928	1929	1930	(Papel. Milréis { Paper Papier
<b>249 - Ferramentas e utensilios diversos (continuação).</b>											
Estados-Unidos.....	1.005.522	761.060	1.036.290	1.002.760	343.809	7.084.310	6.926.520	9.291.585	8.732.821	3.383.071	
França.....	303.239	186.854	214.802	151.304	76.515	1.402.604	1.290.210	1.715.237	1.494.086	727.932	
Grã-Bretanha.....	2.861.558	633.421	430.061	454.827	211.061	9.750.359	3.768.770	3.171.778	3.297.596	1.577.797	
Hespanha.....				265	77				1.581	329	
Hollanda.....	22.550	19.163	15.343	13.019	2.874	98.850	126.516	84.355	52.755	17.318	
Italia.....	18.152	6.616	7.819	11.673	19.904	96.911	56.971	44.781	71.119	90.936	
Japão.....	768	1.114	2.790	2.043	463	11.059	10.734	37.795	36.430	8.854	
Noruega.....	2.335	2.430	2.429	805	79	8.316	14.293	17.516	5.828	1.032	
Paraguay.....	26					205					
Polonia.....					54					167	
Portugal.....	77.185	18.795	11.215	17.110	7.978	367.573	107.208	57.958	99.032	47.469	
Possessões Francezas na Africa.....			1.485					531			
Possessões Francezas na America do Sul.....	100					172					
Suecia.....	73.687	39.436	23.821	18.261	35.330	187.775	172.315	241.640	250.053	165.327	
Suissa.....	17.878	8.743	10.018	6.732	2.898	124.950	83.077	81.803	49.713	23.217	
Syria.....	3		14			22		51			
Teheco Slovaquia.....	4.110					18.674					
Uruguay.....	1.853	327	595	5.331	3.640	6.927	7.014	7.131	23.524	17.470	
Yugo Slavia.....	68					306					
<b>Total em kilog.....</b>	<b>6.333.898</b>	<b>2.825.935</b>	<b>3.475.303</b>	<b>3.068.278</b>	<b>1.416.840</b>	<b>27.100.663</b>	<b>19.774.290</b>	<b>23.700.454</b>	<b>23.531.350</b>	<b>11.268.521</b>	
<b>Equivalente em ££ esterlinas.....</b>						<b>802,066</b>	<b>480,914</b>	<b>581,557</b>	<b>578,048</b>	<b>257,519</b>	
Porto Velho.....	4.072	85	97	281	57	26.626	1.048	5.379	4.027	1.206	
Manãos.....	88.569	23.290	22.330	38.051	17.938	646.872	244.672	248.802	377.307	150.081	
Pará.....	124.071	57.858	110.164	64.200	39.349	752.209	453.965	848.849	560.276	349.521	
Maranhão.....	39.084	17.268	31.697	31.355	7.918	175.072	109.086	181.415	192.458	57.797	
Parnahyba.....	7.894	4.247	10.710	9.072	3.398	19.927	20.836	49.563	53.439	27.748	
Fortaleza.....	110.820	21.335	17.296	26.363	23.579	362.903	117.294	101.583	164.376	162.187	
Natal.....	27.942	3.770	6.369	5.163	4.198	55.095	33.269	38.988	32.076	35.218	
Cabedello.....	47.740	20.596	8.206	10.207	6.403	128.652	84.695	65.431	77.369	57.519	
Recife.....	516.912	161.342	101.710	114.000	64.072	1.494.381	806.504	682.128	850.628	497.510	
Maceió.....	82.775	14.737	14.130	10.740	6.658	281.182	100.018	108.093	96.277	55.065	
Penedo.....		71					966				
Aracajá.....	55.412	5.645	3.656	9.133	4.343	168.846	45.864	34.380	63.159	38.251	
Bahia.....	320.034	120.549	117.755	98.543	53.237	1.114.303	794.096	774.303	700.717	363.545	
Victoria.....	18.759	46.861	4.823	21.660	5.564	102.794	145.840	53.887	90.956	40.604	
Rio de Janeiro.....	1.911.482	833.896	1.453.989	870.431	528.077	9.192.396	6.303.726	8.644.096	7.265.039	4.290.156	
Santos.....	1.961.940	1.106.593	1.139.781	1.222.113	372.151	8.792.024	7.733.753	8.970.688	9.431.725	3.190.455	
Paranaguá.....	169.387	69.546	58.230	87.910	55.967	741.236	500.771	420.697	652.459	411.295	
Antonina.....	2.953	364	549	1.214	2.010	7.704	2.038	3.080	9.882	17.471	
Fóz do Iguassú.....	2.180	587	1.067	1.872	1.219	6.456	2.938	4.644	8.229	3.383	
São Francisco.....	38.839	16.613	9.776	18.499	9.003	133.052	115.388	79.811	130.831	75.991	
Itajahy.....	4.283	3.974	4.439	4.236	4.289	16.051	31.915	31.953	25.309	35.666	
Florianopolis.....	70.686	22.243	18.103	40.900	30.798	230.326	133.868	101.111	263.196	146.378	
Rio Grande.....	116.231	31.190	52.794	41.553	32.079	435.953	263.079	385.768	271.942	151.839	
Pelotas.....	47.091	25.336	34.959	45.304	11.034	195.833	190.817	236.797	276.930	102.480	
Porto Alegre.....	556.003	213.153	246.789	289.365	129.046	1.986.304	1.509.081	1.598.759	1.907.900	973.744	
Jaguarão.....			330					5.168			
Sant'Anna do Livramento.....	3.071	2.443	382	3.817	3.580	9.640	5.931	4.801	16.206	25.196	
Uruguayana.....	1.525	706	4.051	459	139	4.921	1.432	10.409	1.365	617	
Itaqui.....	59	8	8	92		191	82	82	369		
Diversos Postos Aduaneiros do Rio G. do Sul.....		204	779		373		1.995	6.650		3.776	
Bello Horizonte.....					17					630	
Porto Murtinho.....	78	10				719	166				
Porto Esperança.....					138					764	
Corumbá.....	3.980	1.415	333	655	176	18.790	19.157	3.838	5.833	2.428	
Cuyabá.....			1	190				1	1.070		
Bella Vista.....	26					205					
<b>Total em kilog.....</b>	<b>6.333.898</b>	<b>2.825.935</b>	<b>3.475.303</b>	<b>3.068.278</b>	<b>1.416.840</b>	<b>27.100.663</b>	<b>19.774.290</b>	<b>23.700.454</b>	<b>23.531.350</b>	<b>11.268.521</b>	
<b>Valor por unidade.....</b>						<b>4\$278</b>	<b>6\$997</b>	<b>6\$819</b>	<b>7\$669</b>	<b>7\$963</b>	
{ Guindastes. Cranes. Grues.											
Allemanha.....	480.689	481.819	367.721	325.755	301.236	1.005.036	1.452.829	994.654	749.301	900.276	
Argentina.....				27.182					43.013		
Belgia.....	25.473	40.797	24.951	311.163		81.728	77.770	61.524	854.969		
Dinamarca.....		273	13.374	1.540			1.761	57.829	7.037		
Estados-Unidos.....	277.985	68.619	897.627	461.362	121.680	855.173	268.031	4.343.632	1.789.109	642.493	



CLASSE III { ARTIGOS MANUFATURADOS.  
MANUFACTURED ARTICLES.  
ARTICLES MANUFACTURÉS.

ANNOS..... } 1926 a 1930  
YEARS..... }  
ANNÉES.... }

PAIZES DE PROCEDENCIA e PORTOS DE DESTINO Countries of Consignments and Ports of Destination Pays de Provenance et Ports de Destination	QUANTIDADE QUANTITY QUANTITÉ					VALOR A BORDO NO BRASIL Value C. I. F. Valeur à bord au Brésil				
	1926	1927	1928	1929	1930	1926	1927	1928	1929	1930
						{ Papel. Milréis { Paper { Papier				
250 - Guindastes (continuação).										
França.....	15.455	390.963	80.593	14.327	6.149	26.262	803.171	131.798	47.823	9.952
Grã-Bretanha.....	372.986	273.826	2.089.475	2.058.545	873.305	692.896	691.038	5.575.092	5.492.810	2.058.854
Hollanda.....	320.847	11.839	159.486	210.475	31.807	651.685	10.946	115.688	262.489	65.344
Italia.....	27.675	7.919	.....	60	96.063	61.848	21.601	.....	546	191.704
Suissa.....	4.496	29.305	7.548	1.951	5.683	12.896	131.527	21.785	8.649	24.112
Uruguay.....	.....	.....	.....	.....	1.087	.....	.....	.....	.....	1.564
<b>Total em kilog.....</b>	<b>1.525.606</b>	<b>1.305.360</b>	<b>3.640.775</b>	<b>3.412.360</b>	<b>1.437.010</b>	<b>3.387.524</b>	<b>3.458.674</b>	<b>11.307.002</b>	<b>9.255.746</b>	<b>3.894.299</b>
Equivalente em £ esterlinas.....						98,843	84,147	277,505	227,352	89,767
Manãos.....	625	.....	.....	.....	.....	2.734	.....	.....	.....	.....
Pará.....	26.637	2.548	32.167	76.853	5.871	35.586	5.141	79.675	318.348	16.723
Maranhão.....	.....	.....	.....	.....	30	.....	.....	.....	.....	212
Parnahyba.....	.....	.....	.....	.....	452	.....	.....	.....	.....	2.615
Fortaleza.....	.....	1.212	.....	.....	.....	.....	4.552	.....	.....	.....
Natal.....	.....	.....	.....	1.270	.....	.....	.....	.....	1.830	.....
Cabedello.....	.....	.....	3.453	.....	6	.....	.....	6.498	.....	141
Recife.....	36.223	14.129	226.782	1.689.172	628.883	76.059	30.515	846.746	4.436.757	1.424.168
Maceió.....	2.979	30	222	5.753	384	10.069	1.404	778	5.533	1.581
Bahia.....	10.955	42.530	7.199	186.417	36.799	14.936	88.526	14.298	637.082	185.783
Victoria.....	26.310	134.104	167.491	4.483	1.530	61.629	364.267	444.508	13.755	36.106
Nittheroy.....	.....	.....	.....	.....	148.023	.....	.....	.....	.....	358.543
Rio de Janeiro.....	925.625	369.659	1.161.751	1.027.042	196.457	2.086.020	1.083.804	4.753.284	2.463.167	689.189
Santos.....	237.657	315.401	1.895.398	347.061	380.097	528.090	943.743	4.812.546	1.155.405	1.052.307
Paranaguá.....	84	2.144	22.005	12.969	3.248	225	7.635	50.965	49.345	13.301
São Francisco.....	.....	1.721	302	51.956	.....	.....	5.425	2.893	133.340	.....
Itajahy.....	919	3	.....	.....	.....	2.617	134	.....	.....	.....
Florianopolis.....	.....	.....	.....	.....	14	.....	.....	.....	.....	91
Rio Grande.....	6.638	387.713	123.812	1.012	27.246	11.761	802.960	292.159	13.403	78.212
Pelotas.....	.....	1.500	.....	1.470	.....	.....	6.510	.....	4.891	.....
Porto Alegre.....	250.954	32.666	193	6.847	6.883	557.798	114.053	2.652	21.815	33.763
Sant'Anna do Livramento.....	.....	.....	.....	55	.....	.....	.....	.....	1.075	.....
Porto Esperança.....	.....	.....	.....	.....	1.087	.....	.....	.....	.....	1.564
<b>Total em kilog.....</b>	<b>1.525.606</b>	<b>1.305.360</b>	<b>3.640.775</b>	<b>3.412.360</b>	<b>1.437.010</b>	<b>3.387.524</b>	<b>3.458.674</b>	<b>11.307.002</b>	<b>9.255.746</b>	<b>3.894.299</b>
Valor por unidade.....						28220	28149	38105	28712	28710
251 { Locomotivas. { Locomotives { Locomotives										
Allemanha.....	6.361.877	2.234.953	1.720.486	1.286.173	612.967	19.518.108	8.047.432	5.391.119	4.300.397	1.683.957
Argentina.....	.....	.....	.....	.....	5.750	.....	.....	.....	.....	12.133
Austria.....	.....	8.834	54	.....	.....	.....	43.303	285	.....	.....
Belgica.....	353.589	1.158.779	1.543.462	574.870	991.803	260.387	842.950	740.934	394.835	760.643
Estados-Únidos.....	5.484.613	6.656.325	1.203.498	1.972.383	664.886	19.141.160	29.398.559	5.771.222	9.197.312	3.805.756
França.....	154.136	24.773	66.621	372.196	439.236	331.221	114.399	184.564	531.286	225.151
Grã-Bretanha.....	476.276	2.194.528	2.387.459	1.640.733	3.109.914	1.637.808	7.222.257	11.321.400	6.057.951	6.872.206
Hollanda.....	10.368	760	20.562	255.652	997.408	29.994	4.583	19.449	108.847	448.943
Italia.....	14.770	.....	623	.....	32	12.775	.....	1.346	.....	594
Suissa.....	58	1.747	5.629	165.166	.....	1.354	22.922	39.680	1.219.427	.....
Tcheco Slovaquia.....	.....	.....	32.393	.....	.....	.....	.....	18.533	.....	.....
Uruguay.....	.....	.....	5.480	.....	.....	.....	.....	19.964	.....	.....
<b>Total em kilog.....</b>	<b>12.855.687</b>	<b>12.280.699</b>	<b>6.986.267</b>	<b>6.267.173</b>	<b>6.821.996</b>	<b>40.931.907</b>	<b>45.696.405</b>	<b>23.508.496</b>	<b>21.810.055</b>	<b>13.809.383</b>
Equivalente em £ esterlinas.....						1,224,063	1,112,112	676,803	696,018	321,133
Porto Velho.....	300	2.180	18	2.062	.....	1.811	5.170	371	10.996	.....
Manãos.....	.....	7.187	.....	.....	121	.....	24.620	.....	.....	880
Pará.....	8.046	9.307	6.275	3.640	82.113	11.017	31.705	27.445	23.733	125.114
Maranhão.....	55.320	.....	3.269	4.913	23.134	181.766	.....	10.882	35.456	159.901
Parnahyba.....	.....	22.126	.....	.....	.....	.....	47.051	.....	.....	.....
Fortaleza.....	653.293	33.263	140.129	265.942	70.428	2.665.384	341.346	179.595	1.110.238	316.544
Natal.....	55.320	98.002	1.373	27.549	23.853	184.032	379.030	4.890	30.592	70.690
Cabedello.....	23.583	2.028	2.521	18.613	525	48.662	14.487	14.820	60.518	5.800
Recife.....	135.258	308.321	131.813	1.069.957	164.296	379.401	1.086.434	509.986	4.383.424	578.853
Maceió.....	4.211	24.076	15.932	71.263	1.261	20.985	126.321	67.871	258.833	12.692
Aracaju.....	.....	.....	5.246	.....	.....	.....	.....	28.316	.....	.....
Bahia.....	156.597	831.714	175.385	325.211	543.175	430.423	2.050.818	544.555	402.833	560.913
Victoria.....	83.954	42.135	208.013	3.088	221.001	195.676	84.911	925.558	6.224	481.062
Rio de Janeiro.....	5.437.486	7.015.052	3.683.522	988.693	2.896.591	17.188.827	23.097.563	12.392.309	2.878.639	4.491.060



CLASSE III { ARTIGOS MANUFATURADOS.  
MANUFACTURED ARTICLES.  
ARTICLES MANUFACTURÉS.

ANNOS..... }  
YEARS..... } 1926 a 1930  
ANNÉES.... }

PAIZES DE PROCEDENCIA e PORTOS DE DESTINO Countries of Consignments and Ports of Destination Pays de Provenance et Ports de Destination	QUANTIDADE QUANTITY QUANTITÉ					VALOR A BORDO NO BRASIL Value C. I. F. Valeur à bord au Brésil					
	1926	1927	1928	1929	1930	1926	1927	1928	1929	1930	Milréis { Papel. Paper Papier
<b>251 - Locomotivas (continuação).</b>											
Santos.....	5.525.157	3.731.054	2.370.786	3.184.285	2.045.615	18.397.582	13.083.129	8.167.692	12.270.564	6.266.100	
Paranaguá.....	30.146	16		13.089	184.802	59.725	379		63.265	103.372	
Fóz do Iguassú.....					5.750					12.133	
São Francisco.....	286.714	55.657	84.403	78.809	1.733	686.333	107.119	196.534	51.865	85.426	
Itajahy.....	61.381		13.386	13.384		98.784		33.735	31.527		
Rio Graude.....	330.740	98.581	138.036	183.593	534.753	372.473	216.322	382.515	162.044	404.341	
Porto Alegre.....	8.181			11.653	22.845	11.026			22.015	134.502	
Sant'Anna do Livramento.....			680	1.429				1.418	7.759		
Uruguayana.....			5.480					19.964			
Total em kilog.....	12.855.687	12.280.699	6.986.267	6.267.173	6.821.996	40.931.907	45.696.405	23.508.496	21.810.055	13.809.383	
Valor por unidade.....						38183	38720	38364	38480	28024	
<b>252 { Locomoveis. Tractors Locomobiles</b>											
Allemanha.....	1.203.947	499.554	738.266	1.179.127	122.663	2.533.153	1.376.511	2.189.445	2.949.481	516.404	
Argentina.....	6.900		7.085	1.501		10.586		10.650	8.384		
Austria.....			172					2.281			
Belgica.....		33	29.115				1.386	32.305			
Estados-Unidos.....	24.404	4.058	2.296	27.182	1.601	53.240	14.072	14.946	116.612	19.109	
França.....	50.030	27.552	15.676	10.000	5.727	67.923	41.975	59.241	19.308	41.219	
Grã-Bretanha.....	135.601	99.204	175.902	353.090	153.066	310.388	281.056	481.971	952.021	483.972	
Hollanda.....				49					690		
Italia.....	28.300	39.040	67.244	47.630	2.315	80.806	67.731	65.876	48.345	1.208	
Suecia.....	848					2.953					
Uruguay.....		8.220		2.000			32.908		13.506		
Total em kilog.....	1.450.030	677.661	1.035.756	1.621.579	285.372	3.059.049	1.815.639	2.856.715	4.108.347	1.061.912	
Equivalente em £ esterlinas.....						90,933	44,190	70,096	100,939	24,441	
Manãos.....			30					175			
Pará.....	64.864	21.429	27.981	7.472	69	97.958	81.936	91.812	34.828	11.991	
Maranhão.....			14.300					7.451			
Parnahyba.....				9.738	4.826				37.178	17.670	
Fortaleza.....	6.007	553		18.403	42.990	15.431	3.212		53.046	133.798	
Natal.....					8					53	
Cabedello.....	4.153					10.605					
Recife.....	59.163	4.906	21.540	28.818	6	119.639	24.350	65.226	95.460	257	
Maceió.....				10.588					36.254		
Aracajú.....		3.559	3.360	2.981			12.340	12.802	17.492		
Bahia.....		14.024	37.187	25.667	8.008		47.988	113.971	66.497	26.071	
Victoria.....	6.177	2.570	8.100	7.178		19.131	10.833	51.418	25.391		
Rio de Janeiro.....	64.610	42.989	20.807	27.528	10.788	150.913	147.447	87.617	120.097	48.338	
Santos.....	267.345	204.664	324.729	308.840	28.387	583.933	553.310	887.089	809.451	370.420	
Paranaguá.....	97.042	9.249	27.852	127.492		211.721	39.419	85.781	308.478		
Fóz do Iguassú.....			4.840	2.501				4.878	8.384		
São Francisco.....	15.884	34.328		7.768		16.875	57.503		14.066		
Itajahy.....	2.530					13.130					
Florianopolis.....	27.764	11.286	19.694	10.020	3.380	38.617	43.093	50.303	30.732	7.540	
Rio Grande.....	155.276	79.945	265.304	77.214	12.929	308.335	220.058	727.334	187.811	12.603	
Pelotas.....	26.886	8.388	25.782	15.343	10.006	62.726	17.086	99.244	55.875	36.731	
Porto Alegre.....	645.429	231.551	232.005	932.028	163.975	1.399.449	524.156	565.842	2.193.801	396.440	
Quarahy.....		550					3.064				
Uruguayana.....	6.900		2.245			10.586		5.772			
Porto Murinho.....		7.670					29.844				
Corumbá.....				2.000					13.506		
Total em kilog.....	1.450.030	677.661	1.035.756	1.621.579	285.372	3.059.049	1.815.639	2.856.715	4.108.347	1.061.912	
Valor por unidade.....						28109	28679	28758	28533	38721	
<b>253 { Machinas e aparelhos cinematographicos. Cinematograph (Motion-Picture) machines Cinématographes</b>											
Allemanha.....	21.571	19.808	19.516	14.820	16.841	248.931	322.287	346.518	281.117	370.383	
Argentina.....				88					2.400		
Dinamarca.....		312					2.671				
Estados-Unidos.....	1.111	938	3.711	45.728	11.063	87.554	93.717	151.096	1.569.511	419.021	
França.....	4.350	5.696	7.706	8.502	3.330	77.299	102.089	100.336	104.470	33.799	

CLASSE III { ARTIGOS MANUFACTURADOS.  
MANUFACTURED ARTICLES.  
ARTICLES MANUFACTURÉS.

ANNOS..... } 1926 a 1930  
YEARS..... }  
ANNÉES... }

PAIZES DE PROCEDENCIA e PORTOS DE DESTINO Countries of Consignments and Ports of Destination Pays de Provenance et Ports de Destination	QUANTIDADE QUANTITY QUANTITÉ					VALOR A BORDO NO BRASIL Value C. I. F. Valeur à bord au Brésil					
	1926	1927	1928	1929	1930	1926	1927	1928	1929	1930	Mil-réis { Papier Paper Papier
<b>253 - Machinas e aparelhos cinematographicos (cont. nuação).</b>											
Grã-Bretanha.....	44	205	10	107	8	1.203	3.583	977	18.024	87	
Hollanda.....					31					622	
Italia.....	63	21	699	1.365	4	4.571	1.457	14.396	14.284	386	
Suissa.....	47					2.852					
<b>Total em kilog.....</b>	<b>27.186</b>	<b>26.980</b>	<b>31.642</b>	<b>70.610</b>	<b>31.277</b>	<b>422.410</b>	<b>525.804</b>	<b>613.323</b>	<b>1.989.806</b>	<b>824.298</b>	
<b>Equivalente em £ esterlinas.....</b>						<b>12,230</b>	<b>12,733</b>	<b>15,052</b>	<b>48,908</b>	<b>18,693</b>	
Manãos.....	34	60	35			382	22.100	734			
Pará.....	585	27	351	109	21	10.740	2.241	7.137	5.729	1.532	
Fortaleza.....	221		127			4.100		2.526			
Recife.....	666	978	446	1.108	397	6.390	20.598	8.708	20.062	22.794	
Cabedello.....					20					291	
Maceió.....		11		128			802		2.411		
Aracajú.....			10						977		
Bahia.....	417	396	262	85	495	6.159	13.491	5.613	3.590	20.174	
Rio de Janeiro.....	21.537	23.619	19.168	41.837	12.733	329.414	418.482	336.025	1.145.741	322.286	
Santos.....	3.550	1.691	10.845	25.898	17.587	59.292	38.050	243.708	785.287	456.059	
Paranaguá.....	20	59	31			672		1.862			
São Francisco.....	39					676					
Itajahy.....	18		56			389		1.519			
Rio Grande.....		10	119				655	1.989			
Porto Alegre.....	99	129	192	1.445	24	4.196	7.132	2.525	26.986	1.162	
<b>Total em kilog.....</b>	<b>27.186</b>	<b>26.980</b>	<b>31.642</b>	<b>70.610</b>	<b>31.277</b>	<b>422.410</b>	<b>525.804</b>	<b>613.323</b>	<b>1.989.806</b>	<b>824.298</b>	
<b>Valor por unidade.....</b>						<b>15\$574</b>	<b>19\$488</b>	<b>19\$383</b>	<b>28\$180</b>	<b>26\$354</b>	
<b>254 { Fitas para cinematographos. Cinematograph (Motion-Picture) films Bobines ou films pour cinématographes</b>											
Allemanha.....	1.413	1.501	3.153	3.269	3.002	56.550	125.211	278.614	302.622	313.825	
Argentina.....	18	13		103	156	3.213	8.226		23.675	11.775	
Austria.....	153	34	33			10.407	2.805	3.031			
Belgica.....	22		52	35		446		3.342	1.586		
Canadá.....		20					4.137				
Chile.....			10					1.467			
Dinamarca.....	11			41		1.605			4.002		
Estados- Unidos.....	32.711	33.582	38.513	36.640	25.036	4.083.575	4.124.238	3.423.425	3.164.152	2.234.431	
França.....	2.572	2.326	2.245	1.586	868	118.714	228.051	230.215	150.021	115.892	
Grã-Bretanha.....	456	446	896	562	279	28.405	38.489	80.904	44.180	45.225	
Hespanha.....	15				97	1.348				7.681	
Hollanda.....	16				7	1.902				839	
Italia.....	207	43	755	72	12	11.341	6.337	29.280	8.113	1.463	
Portugal.....	12	12	73			2.224	2.232	24.968			
Suissa.....				6						822	
Uruguay.....					40						7.937
<b>Total em kilog.....</b>	<b>37.606</b>	<b>37.977</b>	<b>45.730</b>	<b>42.314</b>	<b>29.497</b>	<b>4.319.740</b>	<b>4.539.726</b>	<b>4.075.246</b>	<b>3.699.173</b>	<b>2.739.068</b>	
<b>Equivalente em £ esterlinas.....</b>						<b>126,741</b>	<b>110,423</b>	<b>99,892</b>	<b>90,870</b>	<b>62,660</b>	
Manãos.....											127
Pará.....	112	7		19		6.539	832		3.240		
Maranhão.....				5					328		
Fortaleza.....	5					186					
Recife.....	295	16	58	13	1	14.231	2.222	16.544	2.534	455	
Bahia.....	26	109				1.215	3.687				
Rio de Janeiro.....	30.695	29.926	34.501	30.598	23.205	3.632.274	3.607.356	2.942.632	2.550.901	1.982.436	
Santos.....	6.468	7.854	11.085	11.629	6.249	664.541	918.815	1.102.464	1.127.290	749.538	
São Francisco.....		38					3.140				
Itajahy.....			12					5.622			
Rio Grande.....	5	8		8		754	678		536		
Porto Alegre.....		19	74	42	37		2.996	7.984	14.344	6.161	
Sant'Anna do Livramento.....					5					351	
<b>Total em kilog.....</b>	<b>37.606</b>	<b>37.977</b>	<b>45.730</b>	<b>42.314</b>	<b>29.497</b>	<b>4.319.740</b>	<b>4.539.726</b>	<b>4.075.246</b>	<b>3.699.173</b>	<b>2.739.068</b>	
<b>Valor por unidade.....</b>						<b>114\$368</b>	<b>119\$538</b>	<b>89\$115</b>	<b>87\$421</b>	<b>98\$859</b>	



CLASSE III { ARTIGOS MANUFACTURADOS.  
MANUFACTURED ARTICLES.  
ARTICLES MANUFACTURÉS.

ANNOS..... } 1926 a 1930  
YEARS..... }  
ANNÉES.... }

PAIZES DE PROCEDENCIA e PORTOS DE DESTINO Countries of Consignments and Ports of Destination Pays de Provenance et Ports de Destination	QUANTIDADE QUANTITY QUANTITÉ					VALOR A BORDO NO BRASIL Value C. I. F. Valeur à bord au Brésil				
	1926	1927	1928	1929	1930	1926	1927	1928	1929	1930
<b>255</b> { Acessorios não especificados para cinematographo Accessories for Motion-Picture machines, not specified Accessoires non dénommés pour cinématographes										
Allemanha.....	1.608	876	403	1.589	1.974	18.691	12.112	14.622	56.929	78.259
Argentina.....					139					1.718
Estados-Unidos.....	510	912	2.211	7.506	2.963	22.952	28.675	84.300	265.170	109.915
França.....	1.555	1.217	150	544	298	25.346	41.621	5.210	12.387	12.154
Grã-Bretanha.....	35	16		28	253	258	920		1.195	7.748
Italia.....	726	404		932		11.270	13.984		23.228	
Total em kilog.....	4.434	3.425	2.764	10.599	5.627	78.517	97.312	104.132	358.909	209.794
Equivalente em ££ esterlinas.....						2,227	2,368	2,556	8,821	4,858
Manãos.....					12					1.261
Pará.....	333		38	27	15	3.995		2.364	3.150	2.552
Recife.....	104	41	82	54	444	2.323	2.319	1.641	2.804	8.314
Bahia.....	44			36		1.185			651	
Rio de Janeiro.....	2.527	2.562	1.061	4.318	2.486	49.725	75.281	43.445	139.098	69.071
Santos.....	1.399	790	1.583	6.143	2.652	20.744	19.112	56.682	212.596	126.000
Paranaguá.....	7					39				
Pelotas.....					18					2.596
Porto Alegre.....	20	32		21		506	600		610	
Total em kilog.....	4.434	3.425	2.764	10.599	5.627	78.517	97.312	104.132	358.909	209.794
Valor por unidade.....						17\$707	26\$412	37\$874	33\$862	37\$283
<b>256</b> { Apparehos photographicos e accessorios. Photograph apparatus and accessories Appareils photographiques et accessoires										
Allemanha.....	116.369	22.442	14.859	28.030	15.943	1.432.369	619.291	567.028	1.007.885	359.308
Argentina.....			65					3.096		
Austria.....	21	38				864	2.334			
Belgica.....	82.546	5.014	10	4.070	16	428.803	16.174	165	11.187	130
Canadá.....	428					14.428				
Estados-Unidos.....	47.498	13.601	15.395	15.682	6.626	1.411.659	477.542	539.578	557.209	230.365
França.....	49.800	4.212	2.506	2.419	1.539	667.334	120.902	155.949	58.428	444.205
Grã-Bretanha.....	15.491	795	2.810	421	217	165.266	23.636	65.040	13.837	6.062
Hespanha.....	22				83	2.332				4.011
Hollanda.....	2.868	1		124	11	13.618	83		2.761	400
Italia.....	11.965	6	105	87	38	42.571	577	386	10.130	1.207
Suissa.....	16					1.228				
Uruguay.....	31					1.107				
Total em kilog.....	327.055	46.109	35.750	50.833	24.473	4.181.579	1.261.039	1.331.242	1.661.437	1.045.688
Equivalente em ££ esterlinas.....						121,627	30,660	32,667	40,820	23,063
Manãos.....	995	31	23	1	11	22.854	525	621	205	138
Pará.....	691	58	75		22	5.862	4.176	489		783
Maranhão.....	1.921		15	465	147	3.925		329	24.360	15.038
Fortaleza.....	882	111	8	34	75	3.657	247	170	3.133	2.521
Natal.....		980	26				2.894	464		
Cabedello.....					41					2.952
Recife.....	1.934	2.232	331	42		28.277	45.390	3.955	861	
Maceió.....	104	2			18	2.819	1.096			877
Aracajú.....	95	54		26		447	335		1.017	
Bahia.....	8.326	582	405	694	210	51.655	10.651	11.776	15.359	8.897
Victoria.....	254	21	20	40		1.741	321	923	672	
Rio de Janeiro.....	241.290	36.943	24.600	31.028	16.801	3.455.494	960.566	930.162	805.062	753.523
Santos.....	56.010	3.609	9.858	16.976	6.809	483.468	211.546	370.321	777.604	251.996
Paranaguá.....	1.899	502	33	229	37	12.883	4.685	1.002	6.848	2.476
São Francisco.....	1.571	31	115			17.298	2.979	3.447		
Itajubá.....		87			3		1.192			102
Florianopolis.....	1.780	8		27		2.596	329		1.771	581
Rio Grande.....	390	351	38	50		3.059	4.081	995	855	
Pelotas.....	826	8		1		1.944	149			1
Porto Alegre.....	8.087	499	203	1.220	287	83.600	9.877	6.588	23.689	5.804
Total em kilog.....	327.055	46.109	35.750	50.833	24.473	4.181.579	1.261.039	1.331.242	1.661.437	1.045.688
Valor por unidade.....						12\$786	27\$349	37\$837	32\$884	42\$728

CLASSE III { ARTIGOS MANUFACTURADOS.  
MANUFACTURED ARTICLES.  
ARTICLES MANUFACTURÉS.

ANNOS..... } 1926 a 1930  
YEARS..... }  
ANNÉES..... }

PAIZES DE PROCEDENCIA e PORTOS DE DESTINO Countries of Consignments and Ports of Destination Pays de Provenance et Ports de Destination	QUANTIDADE QUANTITY QUANTITÉ					VALOR A BORDO NO BRASIL Value C. I. F. Valeur à bord au Brésil				
	1926	1927	1928	1929	1930	1926	1927	1928	1929	1930
256 A { Placas photographicas e films virgens para qual. quer uso. Photographic dry plates and sensitized films, not exposed Plaques photographiques et films vierges pour tous usages										
(1)										
Allemanha.....	VIDE	135.425	148.117	150.684	150.035	VIDE	1.407.553	2.100.125	2.517.050	2.404.528
Argentina.....	256	71	71	71	71	256	2.573	2.573	2.573	2.573
Belgica.....		19.455	31.690	37.993	23.706		77.082	134.707	149.342	133.188
Estados-Unidos.....		12.049	23.453	22.340	17.856		789.792	1.367.650	1.310.537	1.132.974
França.....		36.546	41.401	25.356	16.697		492.455	720.675	363.072	219.687
Grã-Bretanha.....		3.419	6.619	7.775	5.509		38.101	121.093	99.826	78.623
Hespanha.....		33					5.703			
Hollanda.....		3.123	5.073	3.846			19.388	31.076	18.387	
Italia.....			527	4.560	3.705			20.250	98.196	83.960
Portugal.....		247					1.660			
Uruguay.....				20					634	
Total em kilog.....		210.297	256.951	252.574	217.508		2.831.734	4.498.149	4.557.044	4.052.960
Equivalente em ££ esterlinas.....							68,886	110,364	111,947	92,178
Manãos.....	VIDE	484	1.058	872	773	VIDE	10.814	12.768	11.938	12.108
Pará.....	256	180	198	464	172	256	2.132	1.365	9.568	4.219
Maranhão.....				143	213				8.008	15.764
Parnahyba.....					3					187
Fortaleza.....		1.655	1.669	1.339	518		8.483	8.719	8.205	3.686
Natal.....					337					2.463
Recife.....		2.405	2.079	631	1.154		15.526	13.608	5.306	8.039
Aracajú.....		59					561			
Bahia.....		4.478	6.038	9.479	5.599		37.439	51.448	80.317	56.270
Victoria.....				30					357	
Rio de Janeiro.....		148.893	172.147	134.349	142.492		2.307.687	3.376.803	2.566.762	2.617.435
Santos.....		42.596	70.311	97.720	63.704		382.976	998.201	1.816.436	1.312.355
Paranaguá.....		1.776	585	1.414	424		9.612	3.466	8.908	4.757
São Francisco.....		1.214	537	361			7.107	4.204	2.591	
Itajahy.....			50		46			9.365		208
Florianopolis.....			10	30				425	296	
Rio Grande.....		291	67	2			2.022	554	41	
Pelotas.....			596	1.151				4.119	7.767	
Porto Alegre.....		6.266	1.606	4.589	2.073		47.375	13.104	30.544	15.469
Total em kilog.....		210.297	256.951	252.574	217.508		2.831.734	4.498.149	4.557.044	4.052.960
Valor por unidade.....							138,466	178,506	188,042	188,633
256 B { Papel para photographia ou albuminado. Photographic paper or albuminate Papier pour photographie ou albuminé										
Allemanha.....	VIDE	24.636	48.095	37.230	28.527	VIDE	298.476	582.185	510.603	482.751
Argentina.....	256	77	5	5	5	256	577	204	204	204
Belgica.....		21.676	41.958	45.004	31.709		150.867	274.955	283.756	201.815
Estados-Unidos.....		25.923	28.530	34.882	35.770		436.131	556.318	662.223	703.490
França.....		441	2.111	818	80		6.363	29.240	7.627	1.324
Finlandia.....			1.696					3.015		
Grã-Bretanha.....		8.869	10.229	5.886	4.952		120.841	137.958	78.208	68.258
Hollanda.....		2.208	1.270	457	5.574		11.510	6.942	1.963	130.452
Italia.....			1.189		96			7.382		1.170
Portugal.....		17					167			
Uruguay.....			25					1.194		
Total em kilog.....		83.847	135.103	124.282	106.708		1.024.932	1.599.189	1.544.584	1.589.260
Equivalente em ££ esterlinas.....							24,931	39,241	37,947	36,309
Manãos.....	VIDE	176	147	140	102	VIDE	5.550	4.492	3.631	2.868
Pará.....	256	88	39	88	55	256	1.333	579	1.271	945

(1) Até 1926 incluído na classe 256.

(1) Included in class 256 up to the year 1926.

(1) Inclus dans la classe 256, jusque 1926.



CLASSE III { ARTIGOS MANUFATURADOS.  
MANUFACTURED ARTICLES.  
ARTICLES MANUFACTURÉS.

ANNOS..... } 1926 a 1930  
YEARS..... }  
ANNÉES.... }

PAISES DE PROCEDENCIA e PORTOS DE DESTINO Countries of Consignments and Ports of Destination Pays de Provenance et Ports de Destination	QUANTIDADE QUANTITY QUANTITÉ					VALOR A BORDO NO BRASIL Value C. I. F. Valeur à bord au Brésil				
	1926	1927	1928	1929	1930	1926	1927	1928	1929	1930
						Mitrés { Papel. Paper. Papier.				
<b>56 B - Papel para photographia ou albuminado (contínução).</b>										
Maranhão.....	VIDE			111	387	VIDE			2.333	9.556
Fortaleza.....	256				110					2.239
Recife.....		570	692	350	339	9.005	6.006	2.030		1.993
Bahia.....		1.100	1.736	290	139	15.622	18.956	2.545		990
Victoria.....			52	86			791	1.451		
Rio de Janeiro.....		63.283	99.153	96.176	81.256	794.926	1.078.443	1.054.220	1.136.554	
Santos.....		17.276	31.075	25.645	23.335	180.304	460.974	458.273	419.442	
Paranaguá.....		308	119	66	258	4.596	2.200	879	5.731	
Itajahy.....		14	9		17	144	126		217	
Rio Grande.....		86	464	43	103	1.438	6.003	667	1.677	
Pelotas.....		193	1.087	730		3.432	15.809	10.946		
Porto Alegre.....		753	530	557	607	8.582	4.810	6.338	7.048	
Total em kilog.....		83.847	135.103	124.282	106.708	1.024.932	1.599.189	1.544.584	1.589.260	
Valor por unidade.....						12\$223	11\$336	12\$428	14\$393	
{ Apparellhos para radio-telephonia, radio-telegraphia e seus accessorios. Radio apparatus and attachments. Appareils pour la radiotelephonie, radiotelegraphie et ses accessoires.										
<b>56 C</b>										
(1)										
Allemanha.....	VIDE	12.553	20.931	53.547	28.335	VIDE	299.033	398.708	1.592.152	892.130
Argentina.....	257	2.410	117	12	3.623	257	32.339	5.631	766	54.106
Austria.....		41					2.475			
Canada.....			50					529		
Belgica.....			2.090	71				58.180	1.019	
China.....			20					1.100		
Dinamarca.....			53					896		
Estados-Unidos.....		154.026	133.784	181.920	138.645	3.192.717	2.538.562	3.186.764	2.936.054	
França.....		792	13.398	4.361	5.109	35.729	284.887	103.058	510.524	
Grã-Bretanha.....		4.187	5.155	1.992	32.054	199.119	188.096	146.340	1.018.029	
Hollanda.....			295	53	2.522		5.408	2.121	32.835	
Italia.....		2.051	907	24	26	63.405	32.921	1.667	1.119	
Suecia.....		734	8	73	69	8.364	488	3.295	3.329	
Uruguay.....			52	100			695	1.061		
Total em kilog.....		176.794	176.860	242.153	210.383	3.833.186	3.516.101	5.038.243	5.448.126	
Equivalente em ££ esterlinas.....						93,278	86,270	123,799	123,399	
Manãos.....	VIDE	947	613	89	118	VIDE	109.507	10.765	37.888	3.652
Pará.....	257	131	3.191	506	2.012	257	4.017	65.463	16.231	58.980
Maranhão.....		354	208	120	292		5.170	12.285	4.474	6.905
Pernahyba.....					148					2.568
Fortaleza.....		30	6.058	19	134		1.856	65.909	326	4.466
Natal.....					32					2.128
Cabedello.....		18		59			491		1.302	
Recife.....		562	9.000	2.872	3.798		9.437	195.357	142.787	77.649
Maceió.....			1.177	35	103			32.283	1.942	2.274
Aracaju.....					44		43			2.191
Bahia.....		615	753	966	4.115		9.922	5.389	8.653	37.141
Victoria.....		27	1.097				1.282	29.785		
Rio de Janeiro.....		48.228	76.341	123.240	129.312	1.427.310	1.766.035	2.706.203	3.934.131	
Santos.....		117.551	66.674	102.367	66.836	2.135.358	1.154.586	1.936.162	1.231.863	
Paranaguá.....		59	263	1.607	110		1.562	6.324	9.334	944
Fóz do Iguassú.....					50					195
São Francisco.....		179	310	168	164		1.556	4.655	4.477	4.297
Itajahy.....			80					2.368		
Florianopolis.....			1.045	199	93			29.376	24.776	2.276
Rio Grande.....		124	186	411	96		6.720	6.383	7.450	2.690
Pelotas.....		73	1.308	449	79		1.027	35.556	5.600	1.664

(1) Até 1926 incluído na classe 257.

(1) Included in class 257 up to the year 1926.

(1) Inclus dans la classe 257, jusque 1926.

CLASSE III { ARTIGOS MANUFACTURADOS.  
MANUFACTURED ARTICLES.  
ARTICLES MANUFACTURÉS.

ANNOS..... } 1926 a 1930  
YEARS..... }  
ANNÉES..... }

PAISES DE PROCEDENCIA e PORTOS DE DESTINO Countries of Consignments and Ports of Destination Pays de Provenance et Ports de Destination	QUANTIDADE QUANTITY QUANTITÉ					VALOR A BORDO NO BRASIL Value C. I. F. Valeur à bord au Brésil				
	1926	1927	1928	1929	1930	1926	1927	1928	1929	1930
256 C - Aparelhos para radio telephonia, radio telegraphia e seus accessorios (continuação).										
Porto Alegre.....	VIDE	7.829	8.545	8.946	2.762	VIDE	112.646	92.765	129.577	66.858
Sant'Anna do Livramento.....	257			100	85	257			1.061	2.254
Corumbá.....		67	11				5.282	817		
Total em kilog.....		176.794	176.860	242.153	210.383		3.833.186	3.516.101	5.038.243	5.448.126
Valor por unidade.....							21\$682	19\$830	20\$806	25\$898
{ Aparelhos para electricidade e iluminação electrica. 257 { Machinery for electricity and electric light. { Appareils pour l'électricité et l'éclairage électrique.										
Allemanha.....	1.214.574	1.182.891	1.601.252	1.786.237	739.179	5.900.406	7.262.817	1.018.773	11.079.236	6.382.062
Argentina.....	7.758	11.006	13.795	3.137	7.535	52.099	83.757	79.287	20.922	53.543
Austria.....	546	137	68	1.168	178	9.955	2.714	1.458	10.477	2.944
Belgica.....	76.856	178.988	126.498	442.930	404.968	241.209	664.863	657.607	7.518.806	9.147.817
Canadá.....	4.280		30.069	50.583	1.418	109.539		333.194	525.386	5.081
Chile.....	1.249	645		624	18	5.399	7.585		14.452	830
China.....	17.060	36.892	31.871	58.808	14.580	63.470	226.042	174.520	319.386	126.248
Dinamarca.....	6.093	12.225	931	2.841	7.233	49.492	75.049	17.440	36.319	58.398
Estados- Unidos.....	2.131.474	2.162.099	2.915.278	3.532.766	2.053.182	17.039.522	21.833.111	25.942.727	32.555.462	22.293.929
França.....	131.157	161.473	153.218	157.757	79.770	1.004.609	1.613.519	1.511.964	1.657.827	1.142.577
Grã-Bretanha.....	670.390	758.741	782.131	905.714	565.013	6.773.020	7.091.937	6.988.644	7.785.080	6.354.828
Hespanha.....	204	699	45		278	2.374	8.720	896		5.810
Hollanda.....	15.477	14.099	15.413	76.091	128.031	127.749	199.996	290.214	1.203.033	1.831.755
Hungria.....	502	1.813	17.308	18.264	8.445	15.349	16.156	130.206	104.708	60.362
Italia.....	251.982	501.067	237.635	267.664	140.717	1.073.643	2.864.560	1.634.096	2.093.576	1.000.880
Japão.....		582	36	1.927	332		6.039	252	9.073	11.840
Mexico.....				6	3.905				123	80.499
Noruega.....	5.154	134		78	46	18.533	775		385	279
Polonia.....					70					162
Portugal.....	28.230	10.794	46.907	58.604	18.590	64.595	45.804	207.103	229.185	69.405
Possessões Inglesas na America do Norte.....			67					1.630		
Possessões Britanicas na Asia.....				1.195					7.619	
Suecia.....	72.982	33.711	71.158	117.920	90.948	731.225	666.477	2.052.871	3.182.863	1.946.948
Suissa.....	69.595	145.356	84.260	86.107	92.711	456.148	996.512	609.051	700.570	1.097.551
Teheco Slovaquia.....	1.598		69	468		31.334		1.019	4.025	
Uruguay.....	2.089	3.293	1.299	2.388	539	12.193	12.917	16.808	11.654	8.953
Total em kilog.....	4.709.250	5.216.645	6.129.308	7.573.275	4.357.686	33.782.403	43.679.350	50.837.760	69.070.167	51.682.701
Equivalente em £ esterlinas.....						985,961	1,063,131	1,247,463	1,697,077	1,187,717
Porto Velho.....	346	110	508	221	232	4.034	2.822	8.323	1.629	2.135
Manãos.....	19.443	18.476	10.405	6.938	5.921	405.503	205.256	123.620	86.558	86.993
Pará.....	37.928	85.198	184.569	23.304	26.810	272.049	655.396	916.162	225.265	368.030
Maranhão.....	12.066	5.881	24.508	7.641	4.143	114.415	59.865	136.081	72.024	44.282
Parnahyba.....	2.009	7.591	375	462	1.089	29.261	22.287	1.926	5.082	19.368
Fortaleza.....	51.389	36.546	47.893	17.006	42.291	401.272	212.670	300.710	125.135	394.831
Natal.....	4.100	5.254	28.004	664	5.704	19.282	25.767	111.515	16.081	60.676
Cabedello.....	801	4.266	1.479	11.444	7.341	9.257	90.772	22.824	59.937	47.714
Recife.....	171.236	160.765	156.289	154.738	142.773	2.365.277	1.538.531	1.410.410	1.274.442	1.886.801
Maceió.....	24.767	11.386	6.023	4.396	6.989	284.219	130.168	57.836	30.076	56.982
Araçá.....	6.353	3.775	3.004	2.081	1.300	50.373	14.603	26.402	24.454	10.889
Bahia.....	57.370	149.731	120.727	152.452	76.563	676.164	832.162	1.162.372	2.052.904	1.149.161
Victoria.....	13.620	6.562	42.599	55.374	3.587	237.955	150.681	456.477	455.812	47.604
Rio de Janeiro.....	2.247.896	2.356.460	2.647.366	3.186.842	2.274.470	14.857.997	18.742.182	20.402.369	31.570.399	28.744.708
Santos.....	1.689.878	2.031.800	2.469.202	3.316.752	1.387.759	12.375.262	18.397.046	22.656.456	27.639.757	15.030.617
Paranaguá.....	61.255	33.547	8.622	92.213	38.398	122.785	358.144	72.126	501.936	562.848
Antonina.....		2.764	1.848	26			34.651	22.395	366	
Fóz do Iguassú.....	806	601	7.355	867	2.920	3.892	3.968	34.602	7.041	21.813
São Francisco.....	69.416	27.930	11.839	50.296	37.272	171.100	162.865	78.306	332.133	256.723
Itajahy.....	754	1.822	766	5.810	18.128	8.110	13.924	5.904	54.593	77.511
Florianopolis.....	4.712	3.525	21.693	13.720	3.029	72.269	67.585	211.614	276.274	29.174
Rio Grande.....	108.946	26.559	103.896	24.756	22.580	681.533	340.758	921.015	304.042	234.629
Pelotas.....	14.446	30.184	22.405	13.195	6.849	98.106	201.074	271.126	113.972	110.046
Porto Alegre.....	107.700	204.763	206.931	424.092	230.334	507.093	1.402.109	1.417.830	3.754.629	2.345.965
Sant'Anna do Livramento.....	1.457	954	1.002	2.528	10.814	11.599	11.623	9.359	46.750	90.039
Uruguayana.....	463	173			340	2.436	1.161			311
Itaqui.....				3.438					33.375	
São Borja.....	7						124			
Diversos Postos Aduaneiros do Rio G. do Sul.....				2.000					5.248	



CLASSE III { ARTIGOS MANUFACTURADOS.  
MANUFACTURED ARTICLES.  
ARTICLES MANUFACTURÉS.

ANNOS..... } 1926 a 1930  
YEARS..... }  
ANNÉES.... }

PAIZES DE PROCEDENCIA e PORTOS DE DESTINO Countries of Consignments and Ports of Destination Pays de Provenance et Ports de Destination	QUANTIDADE QUANTITY QUANTITÉ					VALOR A BORDO NO BRASIL Value C. I. F. Valeur à bord au Brésil				
	1926	1927	1928	1929	1930	1926	1927	1928	1929	1930
<b>257 - Aparelhos para electricidade e illuminação electrica (continuação).</b>										
Bello Horizonte.....					50					2.851
Corumbá.....	93	15		19		1.060	396		253	
Total em kilog.....	4.709.250	5.216.645	6.129.308	7.573.275	4.357.686	33.782.403	43.679.350	50.837.760	69.070.167	51.682.710
Valor por unidade.....						7\$173	8\$373	8\$294	9\$120	11\$860
<b>258 { Carvão para electricidade. Electric light carbons. Charbons préparés pour l'éclairage électrique.</b>										
Allemanha.....	55.889	11.002	26.979	11.455	14.062	59.854	71.374	162.507	117.815	141.408
Argentina.....	9					678				
Belgica.....	2.042	1.316	3.742	4.574	3.552	19.098	14.550	32.308	53.400	20.180
Canadá.....	210					7.062				
Dinamarca.....	2					105				
Estados- Unidos.....	30.806	28.709	35.825	20.556	11.272	166.183	190.874	212.514	158.239	165.755
França.....	9.755	27.794	33.959	30.349	2.234	22.160	59.894	38.185	30.178	15.376
Grã-Bretanha.....	7.757	7.119	3.806	14.550	6.329	151.932	144.731	100.711	150.142	138.581
Hespanha.....	5.434					18.689				
Hollanda.....	14		8	124	3	1.025		1.222	10.121	297
Italia.....	213.219	124.516	259.498	423.806	130.907	118.492	110.508	199.887	312.696	103.567
Suecia.....	3.928	724		9.909	16.060	24.071	3.792		34.700	62.175
Suissa.....	18	6	7	6	12	1.927	346	498	378	1.524
Uruguay.....	67	16	16	5	1	1.776	211	3.907	815	43
Total em kilog.....	329.150	201.202	363.840	515.334	184.432	593.050	596.280	751.739	868.484	648.906
Equivalente em ££ esterlinas.....						17,316	14,498	18,449	21,338	14,687
Porto Velho.....				3					691	
Manáos.....	912	1.730	692	826	775	4.662	13.140	5.230	8.444	6.295
Pará.....	391	695	358	1.037	2.609	2.876	3.181	1.872	9.698	18.445
Maranhão.....	12	2		10	17	252	42		212	1.554
Fortaleza.....	668	452	247	1.607	86	6.269	4.478	1.343	14.405	529
Natal.....					12					1.524
Cabedello.....	21			7		580		169	410	93
Recife.....	738	310	1.166	9.879	548	3.524	6.517	14.329	49.446	10.163
Maceió.....	45			7	1	721			496	97
Bahia.....	235	2.078	121	141	729	3.704	11.321	5.450	2.757	11.185
Victoria.....		3		11	14		209		593	96
Rio de Janeiro.....	294.249	172.424	320.201	471.974	148.813	346.238	348.018	401.902	505.201	306.968
Santos.....	26.043	23.237	40.136	29.017	29.258	198.430	203.763	308.780	256.334	261.854
Paranaguá.....	27			19	22	1.461			251	519
São Francisco.....	2			25	2	64			513	135
Itajahy.....					8					142
Rio Grande.....	44	23	43	272	85	2.122	623	4.409	3.717	2.211
Pelotas.....	15		5			898		166		
Porto Alegre.....	5.683	232	868	499	1.452	20.794	4.777	8.089	14.816	27.053
Sant'Anna do Livramento.....	65	16			1	455	211			43
Total em kilog.....	329.150	201.202	363.840	515.334	184.432	593.050	596.280	751.739	868.484	648.906
Valor por unidade.....						1\$771	2\$963	2\$066	1\$685	3\$518
<b>259 { Dynamos e geradores electricos. Electric dynamos and generators. Dynamos et générateurs électriques.</b>										
Allemanha.....	476.286	373.019	505.303	640.694	222.178	1.869.595	1.786.709	2.474.079	2.952.583	1.525.486
Argentina.....	2.555	3.609	2.000	140		13.939	23.947	5.819	420	
Belgica.....	14.238	46.782	20.238	8.541	12.850	68.066	189.149	116.562	54.079	150.191
Dinamarca.....	1.584	5.064	475	1.481		6.672	28.478	2.550	6.741	
Estados- Unidos.....	461.030	610.148	236.752	933.977	284.142	2.641.340	3.983.596	2.314.100	6.135.624	3.152.160
França.....	1.240	856	4.257	8.461	2.220	3.553	9.268	35.913	93.086	33.053
Grã-Bretanha.....	52.501	69.695	129.534	91.118	89.760	579.368	605.072	1.285.004	734.470	745.157
Hollanda.....	1.643	68	304	68		6.980	2.227	1.459	2.214	
Hungria.....		6.920	5.899	7.369			34.056	35.239	38.901	
Italia.....	85.633	10.952	18.734	23.096	25.778	312.734	65.817	99.737	147.929	172.549
Japão.....				5				1.512		
Polonia.....										764
Suecia.....	60.009	27.508	27.628	105.968	67.329	247.119	150.666	137.125	504.373	378.641

CLASSE III { ARTIGOS MANUFATURADOS.  
MANUFACTURED ARTICLES.  
ARTICLES MANUFACTURÉS.

ANNOS..... } 1926 a 1930  
YEARS..... }  
ANNÉES.... }

PAIZES DE PROCEDENCIA e PORTOS DE DESTINO Countries of Consignments and Ports of Destination Pays de Provenance et Ports de Destination	QUANTIDADE QUANTITY QUANTITÉ					VALOR A BORDO NO BRASIL Value C. I. F. Valeur à bord au Brésil					
	1926	1927	1928	1929	1930	1926	1927	1928	1929	1930	Milréis { Papier. Paper. Papier.
259 - Dynamos e geradores electricos (continuação).											
Suissa.....	123.141	185.624	107.438	90.196	63.299	408.257	1.045.610	470.828	652.501	435.688	
Uruguay.....	1.057	5.049	6.607	14.350	62	2.578	41.838	38.597	96.132	1.600	
Total em kilog.....	1.280.917	1.345.294	1.065.174	1.925.459	768.005	6.160.201	7.966.433	7.018.524	11.419.053	6.595.288	
Equivalente em ££ esterlinas.....						182,048	193,990	172,245	280,572	151,177	
Manãos.....	2.028	5.131	427	951	130	16.117	27.582	8.395	13.753	3.000	
Pará.....	21.597	24.653	41.047	7.385	5.632	86.845	114.209	457.435	58.821	39.688	
Maranhão.....	3.867	181	1.396	3.507	281	14.722	1.757	12.076	25.696	4.888	
Parnahyba.....		57.105		804	633		222.983		6.197	7.599	
Fortaleza.....	1.531	1.929	2.016	5.801	4.144	3.210	16.386	17.706	34.899	30.833	
Natal.....	763		13.581		80	1.621		91.646		4.766	
Cabedello.....		2.791	772	8.023	129		17.339	8.824	42.186	71	
Recife.....	23.683	27.261	31.956	41.746	15.601	91.352	165.746	163.690	296.677	140.433	
Maceió.....	2.817	20	36.990	4.700	2.897	18.691	913	170.784	35.785	21.558	
Araçajú.....	3.006		4.970	413	2.489	9.580		38.600	9.020	22.900	
Bahia.....	59.719	38.792	67.558	70.470	62.524	211.284	297.499	386.517	535.063	729.599	
Victoria.....	2.298	19.397	9.386	6.566	2.818	5.949	126.577	59.139	51.801	34.133	
Rio de Janeiro.....	479.541	421.564	407.787	893.998	276.575	2.216.391	2.639.944	2.783.994	5.368.278	2.734.800	
Santos.....	600.058	608.856	306.928	434.079	177.348	3.134.683	3.630.524	2.187.795	2.916.309	1.211.733	
Paranaguá.....	735	7.180	1.111	142.247	10.615	9.031	44.663	11.326	835.839	104.745	
Antonina.....				90					1.708		
Fóz do Iguassú.....		210	1.500	140			2.151	4.189	420		
São Francisco.....	14.650	2.154	8.073	4.179	40.899	51.725	13.161	75.939	22.619	219.733	
Itajaby.....				24					303		
Florianopolis.....	2.467	49.549	1.744	1.258	183	10.996	201.032	12.003	9.167	1.700	
Rio Grande.....	28.355	26.248	13.133	34.958	66.670	164.602	177.529	127.259	223.136	465.400	
Pelotas.....	2.286	20.131	1.710	12.982	1.540	12.938	103.492	23.830	86.168	19.320	
Porto Alegre.....	30.939	31.487	108.109	236.421	96.505	98.798	157.596	352.582	771.746	792.676	
Jaguarão.....		358					2.907				
Sant'Anna do Livramento.....	397		4.350	810	312	1.131		20.653	6.484	5.220	
Uruguayana.....	180	177	500	4.381		535	1.771	1.630	25.878		
Itaqui.....				9.526					41.080		
Corumbá.....		120	130				672	2.502			
Total em kilog.....	1.280.917	1.345.294	1.065.174	1.925.459	768.005	6.160.201	7.966.433	7.018.524	11.419.053	6.595.288	
Valor por unidade.....						4809	5821	6589	5830	8588	
259 A { Ferros de engommar electricos. Electric flatirons. { Fer a repasser electricques. (1)											
Allemanhá.....	VIDE	49.402	87.936	100.429	36.445	VIDE	169.163	273.369	318.351	149.558	
Argentina.....	257		989			257		5.563			
Belgica.....		2.747					12.255				
Dinamarca.....		109	3.272		1.042		683	10.022		2.833	
Estados-Unidos.....		7.515	16.229	96.212	5.377		56.509	108.979	578.814	38.160	
França.....		1.151	65	760	225		6.424	418	2.963	1.010	
Grã-Bretanha.....		227	18	190	44		3.095	259	1.133	41	
Hollanda.....		2.360	4.155	3.341			11.618	14.825	8.519		
Italia.....		94		835			484		5.166		
Noruega.....		10.562	27.311	11.603	511		37.146	85.028	39.456	2.790	
Suecia.....			13	33	7			58	249	4	
Suissa.....		304	951		220		1.208	3.683		1.350	
Uruguay.....					8					8	
Total em kilog.....		74.471	140.939	213.403	43.879		298.585	502.204	954.651	196.270	
Equivalente em ££ esterlinas.....							7,266	12,323	23,458	4,490	
Manãos.....	VIDE	305	71	53	68	VIDE	2.969	522	479	57	
Pará.....	257	466	253	412	336	257	4.263	1.874	3.964	4.460	
Maranhão.....		5	26	8			45	340	48		
Fortaleza.....				11	48				85	23	
Recife.....		57	158	393	373		449	1.342	3.292	2.350	
Maceió.....					6					5	
Bahia.....		84	189	380	117		1.590	2.087	3.258	79	

(1) Até 1926 incluído na classe 257.

(1) Included in class 257 up to the year 1926.

(1) Inclus dans la classe 257, jusque 1926.



CLASSE III { ARTIGOS MANUFACTURADOS.  
MANUFACTURED ARTICLES.  
ARTICLES MANUFACTURÉS.

ANNOS..... } 1926 a 1930  
YEARS..... }  
ANNÉES.... }

PAISES DE PROCEDENCIA e PORTOS DE DESTINO Countries of Consignments and Ports of Destination Pays de Provenance et Ports de Destination	QUANTIDADE QUANTITY QUANTITÉ					VALOR A BORDO NO BRASIL Value C. I. F. Valeur à bord au Brésil									
	1926	1927	1928	1929	1930	1926	1927	1928	1929	1930	( Papel. Milréis { Paper. { Papier.				
											1926	1927	1928	1929	1930
<b>59 A - Ferros de engommar electricos (continuação).</b>															
Rio de Janeiro.....	VIDE	24.416	40.113	38.413	10.257	VIDE	112.286	153.970	183.513	52.072					
Santos.....	257	48.305	97.018	165.684	24.136	257.	173.148	326.931	706.507	91.937					
Paranaguá.....		93	516	807	581		312	1.962	2.591	2.225					
Antonina.....					81					306					
Itajahy.....		7		24	514		45		102	2.719					
São Francisco.....			44	13	355			159	104	1.228					
Florianopolis.....		145	298	65	6		337	1.823	356	99					
Rio Grande.....		136	423	85	343		837	2.880	428	2.178					
Pelotas.....		152	78		61		1.280	343		111					
Porto Alegre.....		300	1.752	7.055	6.589		1.024	7.957	49.924	34.831					
Sant'Anna do Livramento.....					8					89					
<b>Total em kilog.....</b>		<b>74.471</b>	<b>140.939</b>	<b>213.403</b>	<b>43.879</b>		<b>298.585</b>	<b>502.204</b>	<b>954.651</b>	<b>196.277</b>					
<b>Valor por unidade.....</b>							<b>4\$009</b>	<b>3\$563</b>	<b>4\$473</b>	<b>4\$473</b>					
<b>60 { Lampadas electricas. Electric lamps. Lampes électricques.</b>															
Allemanha.....	42.677	73.571	113.619	96.680	77.025	1.492.018	2.451.716	4.732.828	3.530.926	3.248.654					
Argentina.....	354	1.589	205	97	158	8.225	40.833	7.665	3.495	2.788					
Austria.....	69	3	128			3.045	6	1.143							
Belgica.....	4.825	664	884	533	1.710	22.930	21.747	41.018	32.164	100.000					
Dinamarca.....		147					9.785								
Estados- Unidos.....	8.310	13.745	10.465	12.801	12.288	346.963	516.704	400.128	553.889	313.577					
França.....	2.125	715	230	1.437	421	69.444	51.357	15.783	107.089	32.311					
Grã-Bretanha.....	2.732	992	2.516	5.623	1.222	172.026	80.306	124.255	170.343	111.874					
Hespanha.....	8.652					183.213									
Hollanda.....	37.785	63.098	59.009	62.324	35.709	2.174.032	3.976.807	3.663.553	3.708.461	2.444.180					
Hungria.....	4.653					118.022									
Italia.....	88		160	571	289	2.128		2.541	18.309	9.988					
Japão.....	107	70	412	2.614	3.936	3.134	1.184	21.103	142.013	143.384					
Suecia.....	50		47			943		818							
Suissa.....			2	1	13			290	83	1.143					
Uruguay.....	98	45	1	150	40	1.857	685	42	3.051	1.272					
<b>Total em kilog.....</b>	<b>112.525</b>	<b>154.639</b>	<b>187.678</b>	<b>182.831</b>	<b>132.811</b>	<b>4.597.980</b>	<b>7.151.130</b>	<b>9.011.167</b>	<b>8.269.823</b>	<b>6.409.171</b>					
<b>Equivalente em £ esterlinas.....</b>						<b>155,548</b>	<b>173,982</b>	<b>221,132</b>	<b>203,122</b>	<b>144,777</b>					
Porto Velho.....	19		31	24	47		854	1.956	1.273	4.316					
Manáos.....	386	355	1.375	1.015	657	15.183	24.970	30.194	39.309	25.841					
Pará.....	1.193	1.169	1.256	3.685	3.646	47.566	32.800	56.222	153.606	152.724					
Maranhão.....	155	347	432	178	369	4.661	13.666	13.252	7.561	19.224					
Parnahyba.....				40	201				1.938	9.444					
Fortaleza.....	54	248	263	491	477	1.237	5.527	9.485	20.141	15.116					
Natal.....	4			80	34		34	43		3.608					
Cabedello.....	12	67	133	16	124	167	3.155	4.484	216	5.694					
Recife.....	3.005	4.093	3.359	6.175	2.726	91.887	178.845	126.063	152.050	137.438					
Maceió.....	5	351	44	896	466	317	22.739	3.355	33.812	16.286					
Aracajú.....			325		57			1.095		2.473					
Bahia.....	921	1.581	810	858	330	40.628	57.939	41.464	41.238	14.335					
Victoria.....	3	36	38			114	725	332							
Rio de Janeiro.....	55.214	79.499	83.560	80.638	70.330	1.986.407	3.691.559	3.906.507	3.586.654	3.470.251					
Santos.....	45.547	60.987	89.248	83.810	50.841	2.189.823	2.845.933	4.500.226	4.027.340	2.442.168					
Paranaguá.....	40	210	141	171	225	1.014	7.605	5.966	3.491	11.682					
Fóz do Iguassú.....	33	16	46	61	125	274	581	574	1.513	2.429					
São Francisco.....	14	52	124	151	885	696	1.980	5.565	3.820	16.875					
Itajahy.....		48			36			575		1.388					
Florianopolis.....		133	76	209	424		1.832	2.113	6.251	15.080					
Rio Grande.....	1.985	1.449	487	54	4	61.469	59.824	35.005	3.695	340					
Pelotas.....	186	97	1.702	265	72	3.386	2.757	101.420	12.187	3.438					
Porto Alegre.....	3.500	3.763	4.090	3.944	608	143.153	193.492	160.590	170.677	36.201					
Sant'Anna do Livramento.....	163	138	138		81	5.535	4.576	4.776		2.770					
Uruguayana.....				150					3.051						
Itaqui.....	86					3.570									
<b>Total em kilog.....</b>	<b>112.525</b>	<b>154.639</b>	<b>187.678</b>	<b>182.831</b>	<b>132.811</b>	<b>4.597.980</b>	<b>7.151.130</b>	<b>9.011.167</b>	<b>8.269.823</b>	<b>6.409.171</b>					
<b>Valor por unidade.....</b>						<b>40\$881</b>	<b>46\$244</b>	<b>48\$013</b>	<b>45\$232</b>	<b>48\$257</b>					

CLASSE III { ARTIGOS MANUFACTURADOS.  
MANUFACTURED ARTICLES.  
ARTICLES MANUFACTURÉS.

ANNOS..... } 1926 a 1930  
YEARS..... }  
ANNÉES.... }

PAIZES DE PROCEDENCIA e PORTOS DE DESTINO Countries of Consignments and Ports of Destination Pays de Provenance et Ports de Destination	QUANTIDADE QUANTITY QUANTITÉ					VALOR A BORDO NO BRASIL Value C. I. F. Valeur à bord au Brésil				
	1926	1927	1928	1929	1930	1926	1927	1928	1929	1930
261 { Motores electricos. Electric motors. Moteurs électriques.										
Allemanha.....	583.115	378.890	439.977	507.331	118.541	1.833.199	2.055.442	2.411.603	2.925.856	867.934
Argentina.....	8.945	25.924	4.685	5.213	3.020	34.118	100.981	29.521	24.691	12.833
Austria.....				3.600					15.987	
Belgica.....	285.336	77.670	185.289	256.705	54.949	774.220	330.468	702.835	1.355.031	308.611
Canada.....	63			1.348		1.423			5.858	
Chile.....	12.679	6.605			1.800	47.264	28.252			7.255
Dinamarca.....	4.280	10.091	5.075	4.165	513	21.145	54.519	70.183	54.888	4.933
Estados-Unidos.....	346.252	494.363	475.443	657.081	372.067	2.396.364	3.807.547	3.603.047	4.776.573	3.221.448
França.....	40.475	29.230	30.085	51.969	14.503	162.841	218.393	282.760	284.799	86.222
Grã-Bretanha.....	231.211	205.342	211.770	268.686	188.924	1.384.717	1.426.182	1.504.418	1.756.439	1.490.200
Hespanha.....	400	50				5.678	699			
Hollanda.....	7.637	505	9.773	5.039	24.880	67.436	2.342	41.248	92.557	159.288
Hungria.....		39.868	17.881	16.387			150.018	85.991	91.438	
Italia.....	151.096	120.656	104.432	149.069	146.873	519.516	602.203	541.366	689.117	790.744
Japão.....					76					1.241
Luxemburgo.....	1.631					5.355				
Mexico.....	119					1.109				
Noruega.....				80					2.037	
Suecia.....	129.492	107.136	111.783	169.708	73.570	478.964	513.794	536.650	854.554	385.000
Suissa.....	101.698	107.869	59.889	74.668	24.154	522.965	722.660	389.334	512.461	208.030
Tcheco Slovaquia.....				3.879	2.812				42.546	30.366
Uruguay.....	1.153	923	33.692	2.258		5.497	4.147	31.294	18.311	
Total em kilog.....	1.905.582	1.605.122	1.689.774	2.177.186	1.026.682	8.261.811	10.017.647	10.230.250	13.503.143	7.574.145
Equivalente em £ esterlinas.....						242,289	243,694	251,058	331,768	175,566
Porto Velho.....		899	102	48			3.850	1.383	1.056	
Manáos.....	3.604	6.678	4.341	1.538	805	21.383	53.620	30.290	16.103	8.044
Pará.....	21.926	24.270	25.835	53.414	19.246	92.771	175.375	212.666	246.168	165.933
Maranhão.....	4.027	618	2.470	1.165	215	40.364	7.107	6.002	13.332	4.255
Parnabyba.....		377					2.189			
Fortaleza.....	18.079	11.719	7.121	3.102	5.398	92.614	50.539	51.340	20.670	44.300
Natal.....	293	1.926	1.123	1.308	291	3.358	25.877	9.237	9.145	5.265
Cabedello.....	10.871	19.947	2.798	13.264	2.843	43.155	132.895	15.234	67.766	24.322
Recife.....	88.026	66.008	67.753	68.417	31.843	503.335	553.413	514.685	559.347	621.322
Maceió.....	15.790	707	6.654	7.507		96.737	6.120	43.114	62.311	
Aracajú.....	3.115	3.405	2.357	788	964	14.159	18.382	15.926	8.205	7.783
Bahia.....	15.091	12.643	49.572	54.376	10.477	95.544	84.355	374.802	413.762	79.033
Victoria.....	18.031	1.524	4.972	9.903		140.178	13.990	22.591	69.368	
Rio de Janeiro.....	824.905	513.917	527.233	607.847	557.082	3.212.134	3.516.821	3.119.883	3.928.485	4.261.911
Santos.....	786.487	850.484	880.143	1.052.473	294.505	3.461.115	4.882.704	5.296.373	6.279.966	1.964.022
Paranaguá.....	490	21.908	1.457	6.741	1.103	3.773	89.843	12.219	34.948	20.621
Fóz do Iguassú.....			360	4.026	2.800			2.388	17.416	12.441
São Francisco.....	722		1.963	639	680	4.606		11.802	1.554	8.066
Itajahy.....		1.580	175	3.149	367		8.877	1.530	21.857	3.199
Florianopolis.....	352	26	1.274		90	2.147	421	11.032		999
Rio Grande.....	13.344	13.608	17.813	23.855	2.262	71.087	77.585	140.491	148.795	24.728
Pelotas.....	5.257	1.253	2.316	3.988	3.557	33.794	12.679	10.061	40.156	31.636
Porto Alegre.....	74.134	50.734	47.806	258.378	40.098	325.133	296.952	293.332	1.533.955	272.704
Sant'Annos do Livramento.....	1.038	891	34.136	1.260	1.836	4.424	4.053	33.867	9.058	13.183
Uruguayana.....					220					383
Total em kilog.....	1.905.582	1.605.122	1.697.774	2.177.186	1.026.682	8.261.811	10.017.647	10.230.250	13.503.143	7.574.145
Valor por unidade.....						48355	68241	68054	68202	78374
262 { Transformadores electricos. Electric transformers. Transformateurs électriques.										
Allemanha.....	310.105	264.816	360.964	498.859	197.594	722.420	1.140.857	1.550.175	2.118.460	925.050
Argentina.....		904	19.096				5.681	65.872		
Austria.....				523					13.460	
Belgica.....	5.961	7.000	16.192	24.644	59.398	17.434	23.803	57.310	77.325	191.081
Canada.....	1.489		33.868			2.957		112.353		
Dinamarca.....	550	730		1.275		2.144	3.091			6.671
Estados-Unidos.....	636.817	758.687	948.478	2.093.105	1.427.822	3.312.554	4.397.267	5.214.346	10.061.622	7.750.299
França.....	52.662	487	1.827	4.758	2.493	151.432	8.143	17.693	21.852	32.961
Grã-Bretanha.....	114.219	260.621	172.647	470.756	454.451	558.697	1.492.691	692.610	2.222.575	1.946.811
Hespanha.....					17					24
Hollanda.....	6.282	3.893	5.933	6.292	4.421	27.010	21.690	18.651	57.470	55.991



IMPORTAÇÃO GERAL DE MERCADORIAS

247

GENERAL IMPORTS OF MERCHANDISE

IMPORTATION GÉNÉRALE DE MARCHANDISES

CLASSE III { ARTIGOS MANUFACTURADOS.  
MANUFACTURED ARTICLES.  
ARTICLES MANUFACTURÉS.

ANNOS..... } 1926 a 1930  
YEARS..... }  
ANNÉES.... }

PAIZES DE PROCEDENCIA e PORTOS DE DESTINO Countries of Consignments and Ports of Destination Pays de Provenance et Ports de Destination	QUANTIDADE QUANTITY QUANTITÉ					VALOR A BORDO NO BRASIL Value C. I. F. Valeur à bord au Brésil				
	1926	1927	1928	1929	1930	1926	1927	1928	1929	1930
<b>262 - Transformadores electricos (continuação).</b>										
Hungria.....		27.093	17.833		160		156.903	101.177		1.578
Italia.....	70.083	121.995	60.212	69.402	33.662	251.918	599.921	243.752	242.176	186.589
Noruega.....					1.880					17.941
Suecia.....	56.326	16.511	64.164	119.363	125.437	252.421	72.662	250.084	477.686	608.097
Suissa.....	62.662	63.153	16.751	44.881	8.554	349.627	362.320	95.683	220.597	80.067
Tocheco Slovaquia.....				4.297					20.055	
Uruguay.....		60					309			
<b>Total em kilog.....</b>	<b>1.317.156</b>	<b>1.525.750</b>	<b>1.717.965</b>	<b>3.336.880</b>	<b>2.317.164</b>	<b>5.648.614</b>	<b>8.285.338</b>	<b>8.419.706</b>	<b>15.533.278</b>	<b>11.803.310</b>
<b>Equivalente em ££ esterlinas.....</b>						<b>164,517</b>	<b>201,061</b>	<b>206,573</b>	<b>381,630</b>	<b>274,358</b>
Porto Velho.....	285					2.452				
Manãos.....			521	961				2.657	7.286	
Pará.....	1.116	76	3.288	222	3.786	4.678	2.653	27.579	3.504	25.492
Maranhão.....	8	2.541	32	2.227	119	216	12.790	184	10.963	1.222
Parnahyba.....		3.286					14.524			
Fortaleza.....	8.280	3.641		8.475	4.287	52.488	22.145		61.042	25.323
Natal.....	4.942				4.428	9.300				31.766
Cabedello.....		7.641			8		75.346			176
Recife.....	35.794	20.995	10.739	27.605	21.599	184.091	119.966	64.713	162.965	146.006
Maceió.....	3.998	817	1.068	287		2.703	4.611	4.785	2.868	
Araçajú.....	6.222	2.091			1.044	8.534	6.914			3.786
Bahia.....	12.469	33.956	6.078	16.281	140.475	47.693	168.521	38.453	78.407	706.880
Victoria.....	13.479	101	55.727	5.484	49.902	78.639	2.254	324.529	47.200	282.644
Rio de Janeiro.....	597.801	640.530	594.718	1.449.741	414.963	2.599.700	3.387.293	3.030.537	6.101.004	2.250.935
Santos.....	580.591	734.683	995.110	1.476.637	1.384.952	2.434.042	4.053.068	4.642.985	7.124.671	6.787.144
Paranaguá.....	11.186	11.365	18	63.303	132.296	37.628	73.684	366	371.454	621.383
Antonina.....			1.917					7.619		
São Francisco.....	12.439	8.225	8.951	54.629	61.183	49.509	29.708	43.942	259.926	314.000
Itajahy.....				18.542	2.930				68.321	14.699
Florianopolis.....			4.383	2.742	246			24.200	25.435	2.370
Rio Grande.....	9.366	14.992	4.279	20.489	7.094	53.395	100.728	29.360	73.714	26.447
Pelotas.....			2.557	933	2.950			19.668	4.457	26.934
Porto Alegre.....	19.180	40.646	28.579	183.469	60.814	83.546	210.313	161.129	1.114.216	407.443
Joinville.....				4.553					15.845	
Corumbá.....		164					820			
Belo Horizonte.....					24.088					128.660
<b>Total em kilog.....</b>	<b>1.317.156</b>	<b>1.525.750</b>	<b>1.717.965</b>	<b>3.336.880</b>	<b>2.317.164</b>	<b>5.648.614</b>	<b>8.285.338</b>	<b>8.419.706</b>	<b>15.533.278</b>	<b>11.803.310</b>
<b>Valor por unidade.....</b>						<b>4\$288</b>	<b>5\$430</b>	<b>4\$900</b>	<b>4\$655</b>	<b>5\$098</b>
<b>63 { Machinas de costura. { Sewing machines. { Machines à coudre.</b>										
Allemanha.....	559.551	704.267	1.194.231	1.483.764	1.050.162	3.348.688	5.092.750	9.163.926	11.873.441	9.167.705
Argentina.....	125	1.872	15.456	267	380	1.518	13.809	110.629	2.239	2.486
Austria.....				4.924					37.914	
Belgica.....				298					3.376	
Canadá.....	282.537		251.471	74.020		1.425.762		1.611.099	492.071	
Chile.....					50					846
Estados-Unidos.....	1.025.174	1.986.426	3.301.497	2.734.686	1.546.136	7.181.819	14.612.430	22.689.738	19.609.052	11.825.915
França.....	2.415	4.639	9.500	6.263	344	23.902	47.575	98.673	46.296	4.318
Grã-Bretanha.....	31.913	24.944	36.873	44.783	29.393	171.291	284.861	370.075	424.544	340.997
Hespanha.....	68					1.854				
Hollanda.....	3	18.163		2.547		1	118.568	376	15.010	
Italia.....	252	970	90		2.600	3.160	22.319	479		23.333
Japão.....		458		607			1.770		2.658	
Noruega.....	851					4.165				
Portugal.....	1.288		44		50	2.366		176		143
Suecia.....				129	1.698				772	11.388
Suissa.....	3.142	2.832	2.685	2.160	567	19.456	22.101	15.542	17.712	4.742
Syria.....	10					202				
Uruguay.....	2.036	397	268	462	50	15.491	8.662	7.401	11.063	2.366
<b>Total em kilog.....</b>	<b>1.909.365</b>	<b>2.744.968</b>	<b>4.812.115</b>	<b>4.354.910</b>	<b>2.631.430</b>	<b>12.199.675</b>	<b>20.224.845</b>	<b>34.068.096</b>	<b>32.536.148</b>	<b>21.384.239</b>
<b>Equivalente em ££ esterlinas.....</b>						<b>861,001</b>	<b>492,189</b>	<b>835,952</b>	<b>799,189</b>	<b>491,511</b>
Manãos.....	13.340	6.306	11.087	6.365	2.215	85.930	57.892	88.792	55.865	21.144
Pará.....	26.350	22.048	52.630	37.706	18.767	213.372	160.578	373.003	284.628	171.862



CLASSE III { ARTIGOS MANUFATURADOS.  
MANUFACTURED ARTICLES.  
ARTICLES MANUFACTURÉS.

ANNOS..... }  
YEARS..... } 1926 a 1930  
ANNÉES.... }

PAIZES DE PROCEDENCIA e PORTOS DE DESTINO Countries of Consignments and Ports of Destination Pays de Provenance et Ports de Destination	QUANTIDADE QUANTITY QUANTITÉ					VALOR A BORDO NO BRASIL Value C. I. F. Valeur à bord au Brésil					
	1926	1927	1928	1929	1930	1926	1927	1928	1929	1930	(Papel.
											Milréis } Papier. { Papier.
<b>263 - Machinas de costura (continuação).</b>											
Maranhão.....	1.323	15.483	39.612	36.915	18.090	11.852	106.759	292.473	338.912	150.703	
Parnahyba.....		901	4.216	1.157	2.721		8.331	38.091	12.079	24.241	
Fortaleza.....	17.358	33.461	65.910	79.790	59.637	129.488	248.861	480.657	630.957	448.475	
Natal.....	4.330	5.932	42.351	25.614	29.171	25.008	37.147	290.446	188.772	218.506	
Cabedello.....	18	4.790	38.197	43.955	34.762	1.176	31.491	272.183	304.931	259.684	
Recife.....	52.518	80.726	140.807	197.946	146.975	351.827	624.007	1.146.054	1.548.685	1.341.786	
Maceió.....	5.635	9.917	36.532	51.344	54.599	35.925	64.718	251.061	350.742	396.026	
Aracajú.....	431	1.807	4.220	5.680	2.689	2.733	15.207	37.061	54.520	22.687	
Bahia.....	139.941	190.961	330.441	303.025	171.211	889.824	1.334.791	2.382.966	2.211.439	1.352.771	
Victoria.....	5.017	1.664	3.142	835	1.175	36.610	16.038	28.553	8.095	11.525	
Rio de Janeiro.....	454.941	685.251	1.230.565	1.060.323	1.188.013	3.118.613	5.164.196	8.493.048	7.900.930	9.562.799	
Santos.....	910.336	1.302.026	2.365.207	1.902.218	566.840	5.602.939	9.683.810	16.709.244	14.106.710	4.636.503	
Paranaguá.....	28.809	49.749	85.510	96.269	35.313	169.626	347.571	618.377	709.669	277.459	
Antonina.....			92	321	1.463			734	2.742	13.346	
Fóz do Iguassú.....	40		90		40		728		256	169	
São Francisco.....	12.855	11.270	13.027	14.720	6.596	86.964	81.087	108.470	112.726	51.455	
Itajahy.....	1.808	1.187	2.978	3.528	3.921	14.155	12.056	24.177	36.766	36.053	
Florianopolis.....	17.114	6.901	10.834	23.202	10.582	93.984	47.416	75.282	172.040	77.735	
Rio Grande.....	104.007	177.082	175.316	184.349	152.188	731.652	1.298.127	1.225.848	1.330.549	1.176.343	
Pelotas.....	1.737	2.285	7.303	18.173	1.256	11.807	16.015	56.581	139.942	14.835	
Porto Alegre.....	109.906	133.400	151.694	261.103	123.190	580.900	856.750	1.070.465	2.024.686	1.117.009	
Sant'Anna do Livramento.....	928		104	240	16	1.447		2.548	8.252	1.093	
Uruguayana.....	63					99					
Itaqui.....				132					1.511		
São Borja.....		376					2.086				
Diversos Postos Aduaneiros do Rio G. do Sul		40	250				130	1.726			
Corumbá.....	560	1.015				3.016	6.574				
Cuyabá.....		390					3.207				
Total em kilog.....	1.909.365	2.744.968	4.812.115	4.354.910	2.631.430	12.199.675	20.224.845	34.068.096	32.536.148	21.384.239	
Valor por unidade.....						68389	78367	78079	78071	88126	
<b>264 { Machinas de escrever e accessorios. Typewriting machines and accessories. Machines à écrire et accessoires.</b>											
Allemanha.....	32.567	26.974	47.789	37.990	43.277	747.526	786.860	1.087.852	931.583	848.528	
Argentina.....	6	230	55		30	520	6.293	2.240		713	
Austria.....	148	38	32			5.093	902	1.206			
Belgica.....	82		32	18	75	3.043		1.176	372	3.029	
Canada.....	31					1.875					
Estados-Unidos.....	228.871	255.644	254.484	270.684	64.412	5.704.885	7.204.219	7.975.163	8.516.213	2.584.310	
França.....	2.790	1.006	458	768	591	30.235	20.273	11.561	14.146	4.452	
Grã-Bretanha.....	1.806	10.402	2.834	1.898	2.086	49.141	76.145	87.440	44.197	46.693	
Hollanda.....	28	662				615	8.583				
Italia.....	18.006	23.129	17.090	21.011	49	427.883	641.212	454.723	545.973	1.293	
Japão.....		74	60	58			2.617	244	813		
Polonia.....					36					303	
Suissa.....	12				80	384				8.378	
Tocheco Slovaquia.....	1.987					2.795					
Uruguay.....	90	12	18			2.491	125	1.635			
Total em kilog.....	286.424	318.171	322.852	332.427	110.636	6.976.486	8.747.229	9.623.240	10.053.297	3.497.699	
Equivalente em ££ esterlinas.....						207,192	212,966	236,133	246,994	79,835	
Porto Velho.....	9	3	2	2		1.029	1.113	252	245		
Manãos.....	4.608	2.284	964	1.617	399	111.287	77.556	44.223	63.906	17.054	
Pará.....	12.213	2.598	2.347	2.792	1.946	159.006	81.549	88.943	86.402	73.202	
Maranhão.....	1.884	1.757	2.097	1.977	831	53.750	72.077	75.439	81.003	42.097	
Parnahyba.....	10	36	122	2	128	664	540	3.841	124	6.875	
Fortaleza.....	1.298	369	1.330	2.878	1.286	38.919	15.213	52.900	105.973	52.921	
Natal.....			89	172	575			3.685	7.222	18.714	
Cabedello.....	46		64	165	20	1.765		2.382	6.293	1.281	
Recife.....	12.755	14.513	14.541	19.327	8.055	331.737	493.766	489.726	657.271	323.627	
Maceió.....	562	108	53	17	102	4.704	3.348	1.956	376	3.102	
Aracajú.....	104	20	122	88		3.396	818	1.383	3.317		
Bahia.....	4.232	13.159	12.099	7.004	2.679	124.106	169.605	431.785	236.411	102.158	
Victoria.....	285	221	372	987	668	8.455	9.277	15.861	35.791	23.102	
Rio de Janeiro.....	113.147	162.649	146.688	128.964	63.037	2.845.529	3.949.416	4.347.000	4.107.435	1.815.574	
Santos.....	114.038	107.916	120.670	128.956	19.837	2.779.777	3.450.868	3.463.349	3.866.328	641.361	
Paranaguá.....	1.827	126	229	623	1.016	49.775	3.603	10.597	23.346	24.671	
Fóz do Iguassú.....					30					711	



CLASSE III { ARTIGOS MANUFATURADOS.  
MANUFACTURED ARTICLES.  
ARTICLES MANUFACTURÉS.

ANNOS..... } 1926 a 1930  
YEARS..... }  
ANNÉES.... }

PAIZES DE PROCEDENCIA e PORTOS DE DESTINO Countries of Consignments and Ports of Destination Pays de Provenance et Ports de Destination	QUANTIDADE QUANTITY QUANTITÉ					VALOR A BORDO NO BRASIL Value C. I. F. Valeur à bord au Brésil				
	1926	1927	1928	1929	1930	1926	1927	1928	1929	1930
<b>264 - Machinas de escrever e accessorios (continuação).</b>										
São Francisco.....	331	457	261	286	28	7.812	11.899	12.550	6.581	1.075
Itajahy.....		152		59	20		615		2.156	1.351
Florianopolis.....	1.393	249	1.107	481	666	33.973	7.402	33.223	16.227	26.337
Rio Grande.....	1.081	344	73	14.107	114	22.091	13.253	5.423	99.212	7.663
Pelotas.....	1.085	25	1.405	1.555	302	9.550	1.326	38.338	44.258	9.940
Porto Alegre.....	15.515	11.159	18.199	20.349	8.897	389.065	383.400	498.749	602.887	304.870
Diversos Postos Aduaneiros do Rio G. do Sul.....		12					125			
Porto Murtinho.....			18					1.635		
Corumbá.....	1	14		19		96	460		533	
<b>Total em kilog.....</b>	<b>286.424</b>	<b>318.171</b>	<b>322.852</b>	<b>332.427</b>	<b>110.636</b>	<b>6.976.486</b>	<b>8.747.229</b>	<b>9.623.240</b>	<b>10.053.297</b>	<b>3.497.699</b>
<b>Valor por unidade.....</b>						<b>24\$357</b>	<b>27\$492</b>	<b>29\$806</b>	<b>30\$242</b>	<b>31\$614</b>
<b>264 A</b> { Machinas de calcular. Calculating machines. Machines à calculer.										
(1)										
Allemanha.....	VIDE	5.276	8.914	15.175	37.019	VIDE	475.387	592.973	742.264	1.141.630
Argentina.....	283	103	13	187		283	4.077	1.713	2.259	
Belgica.....			12					2.360		
Estados-Unidos.....		122.354	207.555	216.061	76.607		4.007.369	6.612.619	7.339.469	3.008.014
França.....		9	28	6			547	1.629	1.627	
Grã-Bretanha.....		239	104	14	1		24.339	9.252	2.929	548
Hollanda.....		505					10.622			
Italia.....		100	31	4	50		4.664	1.547	899	4.710
Suecia.....		367	1.018	1.378	356		37.573	76.884	127.956	29.054
Suissa.....		404	1.004	319	20		44.047	135.767	46.999	2.728
Uruguay.....		23		20			2.836		7.978	
<b>Total em kilog.....</b>		<b>129.380</b>	<b>218.679</b>	<b>233.164</b>	<b>114.053</b>		<b>4.612.361</b>	<b>7.434.742</b>	<b>8.272.380</b>	<b>4.186.684</b>
<b>Equivalente em £\$ esterlinas.....</b>							<b>112,312</b>	<b>182,437</b>	<b>203,155</b>	<b>96,552</b>
Manáos.....	VIDE	7		13	5	VIDE	1.110	41	2.011	415
Pará.....	283		1.160	624	412	283		33.155	17.054	17.016
Maranhão.....	77			6	21		4.047		535	3.231
Fortaleza.....			627	314	116			15.598	10.307	9.036
Recife.....	2.456	11.210	13.981	3.787		59.576	291.426	352.581	115.605	
Maceió.....		5	10				603		1.181	
Bahia.....	960	2.336	2.063	1.810		62.825	62.224	59.606	48.326	
Victoria.....			321					11.292		
Rio de Janeiro.....	79.281	121.344	115.471	73.581		3.049.278	4.462.806	4.325.298	2.671.904	
Santos.....	42.874	74.254	76.976	23.974		1.330.863	2.348.542	2.826.520	988.969	
Paranaguá.....	5	19	38	38			539	2.093	1.434	8.667
Póz do Iguassú.....		13						1.713		
São Francisco.....					38			1.702		1.516
Florianopolis.....		199	228					509	4.493	
Rio Grande.....	1		112				42		9.992	
Pelotas.....	1.766	112	205			45.624	8.245	10.194		
Porto Alegre.....	1.938	7.387	22.802	9.955		56.357	206.085	639.882	314.646	
Sant'Anna do Livramento.....	15			316		2.100				7.443
<b>Total em kilog.....</b>		<b>129.380</b>	<b>218.679</b>	<b>233.164</b>	<b>114.053</b>		<b>4.612.361</b>	<b>7.434.742</b>	<b>8.272.380</b>	<b>4.186.684</b>
<b>Valor por unidade.....</b>							<b>35\$649</b>	<b>33\$998</b>	<b>35\$478</b>	<b>36\$708</b>
<b>265</b> { Machinas não especificadas para fiação e tecelagem Spinning and weaving machines, unenumerated. Machines non dénommées pour filature et tissage.										
Allemanha.....	719.741	563.111	532.258	700.485	207.703	2.219.432	2.286.060	2.315.772	2.992.767	984.982
Argentina.....	9.965	26.051				18.644	90.764			
Belgica.....	126.661	70.307	171.283	62.009	108.447	281.761	214.509	456.646	210.621	412.093
Dinamarca.....		240		4.001			940		20.539	
Estados-Unidos.....	68.101	78.395	111.597	47.252	26.524	918.433	1.218.137	1.120.023	447.366	402.090
França.....	176.448	113.260	47.237	86.306	86.458	415.637	415.652	184.950	269.803	238.491
Grã-Bretanha.....	5.170.692	2.536.377	2.360.842	1.650.654	630.034	14.661.703	8.867.557	8.951.679	6.138.151	2.844.645
Hespanha.....			5.205		420			19.353		165

(1) Até 1926 incluído na classe 283.

(1) Included in class 283 up to the year 1926.

(1) Inclus dans la classe 283, jusque 1926.

CLASSE III { ARTIGOS MANUFATURADOS.  
MANUFACTURED ARTICLES.  
ARTICLES MANUFACTURÉS.

ANNOS..... } 1926 a 1930  
YEARS..... }  
ANNÉES.... }

PAIZES DE PROCEDENCIA e PORTOS DE DESTINO Countries of Consignments and Ports of Destination Pays de Provenance et Ports de Destination	QUANTIDADE QUANTITY QUANTITÉ					VALOR A BORDO NO BRASIL Value C. I. F. Valeur à bord au Brésil							
	1926	1927	1928	1929	1930	1926	1927	1928	1929	1930	[ Papel. Milréis { Paper. { Papier.		
<b>265 - Machinas não especificadas para fição e tecelagem (continuação).</b>													
Hollanda.....	58.043	47.177	110.145	17.814	33.349	183.853	242.185	464.999	78.375	159.758			
Italia.....	69.612	61.762	78.130	13.908	100	246.172	165.404	296.330	58.897	651			
Mexico.....													
Polonia.....	94.233					156.129							
Suecia.....		18					861						
Suissa.....	138.533	87.838	90.457	142.340	58.427	790.505	398.845	501.653	889.816	666.959			
Uruguay.....			30	11.584				361	157.776				
<b>Total em kilog.....</b>	<b>6.632.029</b>	<b>3.584.536</b>	<b>3.507.184</b>	<b>2.736.453</b>	<b>1.151.362</b>	<b>19.892.269</b>	<b>13.900.914</b>	<b>14.311.766</b>	<b>11.259.762</b>	<b>5.759.183</b>			
<b>Equivalente em £ esterlinas.....</b>						<b>582,133</b>	<b>333,258</b>	<b>351,182</b>	<b>276,519</b>	<b>131,127</b>			
Pará.....		737		244.142	72.508		13.030		944.305	420.857			
Maranhão.....		49.311	3.042	18.523	10.049		190.199	20.842	71.418	52.540			
Pernahyba.....				585					3.946				
Fortaleza.....	245.306	185.862	126.524	30.828	42.368	657.872	735.540	633.188	134.021	211.188			
Natal.....	25.261	742		33.055		84.613	2.875		152.843				
Cabedello.....	249.687	87.545	41.793	193.823	67.770	653.960	266.357	199.494	681.770	358.256			
Recife.....	875.965	635.220	318.506	227.808	235.026	3.010.880	2.361.917	1.203.484	1.091.177	1.340.956			
Maceió.....	289.083	57.872	54.418	18.617	86.412	882.658	226.982	253.567	61.279	345.749			
Penedo.....	2.036			1.191		4.467			10.414				
Aracajú.....	13.167	127.184	4.918	45.088	7.162	40.101	305.930	20.848	108.212	70.171			
Bahia.....	160.499	16.431	188.272	30.914		405.937	47.476	837.056	154.675				
Victoria.....				14.629					100.144				
Rio de Janeiro.....	2.138.864	1.247.290	1.148.705	595.627	119.520	5.596.124	4.713.116	4.713.973	2.528.434	854.338			
Santos.....	2.290.803	1.026.525	1.473.384	1.001.102	400.059	7.481.901	4.483.175	5.813.033	3.977.804	1.999.335			
Paranaguá.....	1.544	698	270	596		7.256	13.632	1.779	6.875				
São Francisco.....	201.174	511	3.619	8.405	1.036	676.158	8.445	16.213	42.504	6.409			
Itajahy.....	14.637	33.534	104.579	121.656	7.437	73.429	210.870	429.658	546.225	44.195			
Florianopolis.....	56.700	10.672	196	67		130.148	29.184	1.559	1.443				
Rio Grande.....	44.146	40.697	16.934	29.188	6.402	87.049	143.559	40.939	127.771	11.552			
Pelotas.....													
Porto Alegre.....	23.157	63.705	22.024	109.025	3.551	99.716	148.627	126.133	356.726	23.681			
Sant'Anna do Livramento.....				11.584					157.776				
Bello Horizonte.....					12.062					19.956			
<b>Total em kilog.....</b>	<b>6.632.029</b>	<b>3.584.536</b>	<b>3.507.184</b>	<b>2.736.453</b>	<b>1.151.362</b>	<b>19.892.269</b>	<b>13.900.914</b>	<b>14.311.766</b>	<b>11.259.762</b>	<b>5.759.183</b>			
<b>Valor por unidade.....</b>						<b>2\$999</b>	<b>3\$878</b>	<b>4\$080</b>	<b>4\$114</b>	<b>5\$002</b>			
<b>266 { Cilindros para estamparia. Calico printer's rolls. Cylindres pour gaufrage.</b>													
Allemanha.....	946	91	2.234	1.341	3.410	5.694	1.779	11.404	14.424	23.637			
Austria.....					118					1.007			
França.....			16	146	22			213	2.685	562			
Grã-Bretanha.....	1.908		24.991	667	1.316	5.500		105.413	3.749	8.394			
<b>Total em kilog.....</b>	<b>2.854</b>	<b>91</b>	<b>27.241</b>	<b>2.154</b>	<b>4.866</b>	<b>11.194</b>	<b>1.779</b>	<b>117.030</b>	<b>20.858</b>	<b>33.600</b>			
<b>Equivalente em £ esterlinas.....</b>						<b>3,45</b>	<b>45</b>	<b>2,874</b>	<b>513</b>	<b>757</b>			
Recife.....			10.410					49.238					
Rio de Janeiro.....		91	16.815	2.008	4.866		1.779	67.579	18.173	33.600			
Santos.....			16					213					
Paranaguá.....				146					2.685				
Florianopolis.....	946					5.694							
Rio Grande.....	1.908					5.500							
Porto Alegre.....													
<b>Total em kilog.....</b>	<b>2.854</b>	<b>91</b>	<b>27.241</b>	<b>2.154</b>	<b>4.866</b>	<b>11.194</b>	<b>1.779</b>	<b>117.030</b>	<b>20.858</b>	<b>33.600</b>			
<b>Valor por unidade.....</b>						<b>3\$922</b>	<b>19\$549</b>	<b>4\$296</b>	<b>9\$683</b>	<b>6\$905</b>			
<b>267 { Teares. Looms. Métier à tisser.</b>													
Allemanha.....	201.814	112.371	231.659	138.027	12.787	567.804	323.464	677.157	445.619	47.469			
Argentina.....	10.501	3.000					33.346	1.307					
Belgica.....	36.170	10.176				47.338	24.544			1.430			
Estados- Unidos.....				1.216	12.146				7.299	57.506			



IMPORTAÇÃO GERAL DE MERCADORIAS

251

GENERAL IMPORTS OF MERCHANDISE

IMPORTATION GÉNÉRALE DE MARCHANDISES

CLASSE III { ARTIGOS MANUFATURADOS.  
MANUFACTURED ARTICLES.  
ARTICLES MANUFACTURÉS.

ANNOS..... }  
YEARS..... } 1926 a 1930  
ANNÉES..... }

PAIZES DE PROCEDENCIA e PORTOS DE DESTINO Countries of Consignments and Ports of Destination Pays de Provenance et Ports de Destination	QUANTIDADE QUANTITY QUANTITÉ					VALOR A BORDO NO BRASIL Value C. I. F. Valeur à bord au Brésil				
	1926	1927	1928	1929	1930	1926	1927	1928	1929	1930
<b>267 - Teares (continuação).</b>										
França.....	163.887	181.053			17.183	236.909	354.772			49.331
Grã-Bretanha.....	1.121.968	969.387	636.089	426.094	43.390	1.866.076	1.831.063	1.706.371	1.033.551	127.205
Hollanda.....			554					5.215		
Italia.....	14.926	4.011	137.924	36.870	11.334	41.763	25.255	325.315	94.817	22.167
Japão.....			754					6.412		
Suecia.....	14					121				
Suissa.....	250.804	155.107	217.163	22.837	11.030	684.966	534.136	725.786	76.567	32.561
<b>Total em kilog.....</b>	<b>1.789.583</b>	<b>1.442.606</b>	<b>1.227.143</b>	<b>625.044</b>	<b>107.971</b>	<b>3.444.977</b>	<b>3.126.580</b>	<b>3.447.563</b>	<b>1.657.353</b>	<b>337.719</b>
<b>Equivalente em ££ esterlinas.....</b>						<b>101,203</b>	<b>76,031</b>	<b>84,597</b>	<b>40,691</b>	<b>7,610</b>
Maranhão.....		1.791	1.111	3.031	1.407		7.147	7.559	8.636	5.042
Fortaleza.....	32.234	102.692	52.819	14.922	10.544	60.361	255.230	132.244	33.464	31.486
Natal.....					3					49
Cabedello.....	85.650	524	1.973	37.042		41.226	2.842	15.156	79.370	
Recife.....	32.043	249.003	123.275	42.692		43.883	142.439	283.411	124.533	
Maceió.....	156.274	2.180	7.858	51.665	58	283.055	8.727	24.648	135.328	1.003
Aracajá.....		2.252	18.421	3.270			5.172	40.922	7.315	
Bahia.....	15.637	1.062	86.691	57.965		44.597	2.807	191.362	165.837	
Rio de Janeiro.....	494.244	301.084	140.801	18.062	27.825	878.477	812.018	606.738	74.548	94.254
Santos.....	956.097	769.564	769.242	362.755	37.195	2.047.938	1.827.094	2.044.598	936.387	120.802
Paranaguá.....	1.525	7				9.888	17			
São Francisco.....	1.818		391			4.594		7.228		
Itajahy.....			7.967					26.202		
Rio Grande.....	3.903	10	1.659	5.860		10.938	104	26.220	22.947	
Porto Alegre.....	10.158	22.437	11.935	27.780	30.939	20.020	62.983	39.968	68.988	85.083
Uruguayana.....			3.000					1.307		
<b>Total em kilog.....</b>	<b>1.789.583</b>	<b>1.442.606</b>	<b>1.227.143</b>	<b>625.044</b>	<b>107.971</b>	<b>3.444.977</b>	<b>3.126.580</b>	<b>3.447.563</b>	<b>1.657.353</b>	<b>337.719</b>
<b>Valor por unidade.....</b>						<b>1\$925</b>	<b>2\$167</b>	<b>2\$809</b>	<b>2\$651</b>	<b>3\$127</b>
<b>268</b> { Accessorios não especificados para machinas de fição e tecelagem. Unenumerated materials for spinning and weaving machines. Accessoires non dénommés pour machines de filature et tissage.										
Allemanha.....	80.976	104.257	123.321	118.926	48.753	859.621	980.248	1.454.807	1.200.055	707.435
Argentina.....		402					8.730			
Austria.....	9					267				
Belgica.....	32.468	7.991	4.409	23.835	5.986	107.591	54.414	53.509	84.026	40.662
Dantzig.....				1.870					3.173	
Dinamarca.....	24	56				299	35			
Estados- Unidos.....	57.435	19.207	27.519	23.737	18.633	404.313	414.304	493.209	268.797	351.735
Finlandia.....	74.589	98.571	153.600	230.675	118.516	419.430	409.378	638.028	958.192	489.918
França.....	52.650	68.863	38.217	29.176	27.229	293.684	616.753	452.306	324.498	267.693
Grã-Bretanha.....	1.378.283	1.265.009	951.438	724.966	415.751	8.841.237	9.402.636	8.104.940	6.005.034	3.530.688
Hespanha.....	5.151	2.535	10.185	1.664		39.835	23.612	77.030	448	
Hollanda.....	23.372	14.863	24.157	32.050	19.004	180.239	163.103	263.040	268.614	206.021
Hungria.....				483					1.139	
Italia.....	122.488	65.468	101.642	57.137	44.886	749.635	725.261	906.716	529.027	414.458
Japão.....	39.904	32.336	21.693	12.904	15.149	267.683	270.046	194.266	99.490	153.028
Portugal.....	80	244	625	342	2.872	765	2.633	4.481	529	27.065
Suecia.....	5.643	2.796	1.427			26.195	14.372	2.831		
Suissa.....	32.244	33.842	23.953	25.493	5.065	240.331	314.896	264.698	204.959	72.185
Tcheco Slovaquia.....				92					895	
<b>Total em kilog.....</b>	<b>1.905.316</b>	<b>1.716.440</b>	<b>1.482.186</b>	<b>1.283.350</b>	<b>721.844</b>	<b>12.431.125</b>	<b>13.400.471</b>	<b>12.909.861</b>	<b>9.948.876</b>	<b>6.260.888</b>
<b>Equivalente em ££ esterlinas.....</b>						<b>365,903</b>	<b>325,977</b>	<b>316,764</b>	<b>244,395</b>	<b>143,198</b>
Manãos.....		3.825		1			9.652		123	
Pará.....		1.554	22	9.015	802		11.841	1.182	130.711	19.473
Maranhão.....	20.559	18.164	25.466	26.989	5.695	172.521	185.611	236.170	155.111	49.918
Parnahyba.....	43		1.273		22	935		18.825		423
Fortaleza.....	54.803	56.927	66.017	12.319	12.145	280.864	321.565	352.919	124.881	96.425
Natal.....	1.184	933	1.588	2.247	15	13.836	15.642	19.564	18.834	176
Cabedello.....	42.234	18.119	34.704	50.470	49.699	187.073	132.127	236.879	264.664	197.499
Recife.....	239.169	138.618	110.351	86.043	73.751	1.623.972	909.225	985.223	671.687	573.534
Maceió.....	190.446	85.508	60.962	46.576	34.859	1.011.258	774.356	690.942	361.955	313.010



CLASSE III { ARTIGOS MANUFACTURADOS.  
MANUFACTURED ARTICLES.  
ARTICLES MANUFACTURÉS.

ANNOS..... } 1926 a 1930  
YEARS..... }  
ANNÉES.... }

PAIZES DE PROCEDENCIA e PORTOS DE DESTINO Countries of Consignments and Ports of Destination Pays de Provenance et Ports de Destination	QUANTIDADE QUANTITY QUANTITÉ					VALOR A BORDO NO BRASIL Value C. I. F. Valeur à bord au Brésil							
	1926	1927	1928	1929	1930	1926	1927	1928	1929	1930	[ Papel. Milréis { Paper. { Papier.		
268 - Accessorios não especificados para machinas de fiiação e tecelagem (continuação).													
Penedo.....	36	524	930	939	136	564	23.069	3.952	15.092	1.866			
Aracajú.....	13.839	45.452	19.884	16.045	7.143	146.598	277.508	118.274	110.221	60.208			
Bahia.....	84.685	39.815	48.586	27.983	17.448	614.227	478.481	602.802	326.116	187.408			
Victoria.....	102			391		1.180			5.100				
Rio de Janeiro.....	620.141	713.039	415.955	313.549	107.240	3.879.669	4.956.759	3.902.659	2.778.229	1.324.888			
Santos.....	584.295	574.742	672.992	672.079	388.304	4.071.368	5.046.485	5.436.217	4.640.977	3.241.624			
Paranaguá.....			58	1.620	494			3.164	41.054	5.128			
Antonina.....				48					241				
São Francisco.....	5.922	2.181	1.707	1.139	376	56.305	31.428	29.895	22.798	6.613			
Itajahy.....	1.908	3.584	2.096	2.823	3.268	23.006	32.617	25.960	44.912	39.316			
Florianopolis.....	888	17	63	155	246	5.121	591	425	1.440	3.025			
Rio Grande.....	18.427	3.059	7.821	4.565	2.799	198.169	76.837	111.900	93.744	29.937			
Pelotas.....	543	985	60	2.037	1.839	3.196	15.518	733	42.027	21.438			
Porto Alegre.....	26.092	9.394	11.651	6.310	3.706	141.263	101.159	172.176	98.748	49.932			
Sant'Anna do Livramento.....				7					211				
Bello Horizonte.....					11.857					39.045			
Total em kilog.....	1.905.316	1.716.440	1.482.186	1.283.350	721.844	12.431.125	13.400.471	12.909.861	9.948.876	6.260.888			
Valor por unidade.....						6\$524	7\$807	8\$710	7\$152	8\$673			
269 { Machinas não especificadas para industrias. { Industrial machinery, unenumerated. { Machines pour l'industrie, non dénommées.													
Allemanha.....	2.407.446	1.400.581	1.970.062	2.363.117	800.711	8.206.493	7.296.181	9.693.663	11.782.312	4.966.266			
Argentina.....	6.319	11.719	17.428	48.278	1.396	20.697	57.938	65.871	141.547	11.430			
Austria.....				10.076					17.817				
Belgica.....	970.486	580.045	1.313.563	3.104.645	177.938	1.256.020	1.497.466	2.716.062	7.227.048	502.001			
Chile.....			700		1.185			12.223		6.283			
Dantzig.....					1.548					6.860			
Dinamarca.....	2.391	68.716	3.309	3.136	784	9.702	397.199	30.534	44.783	7.468			
Estados-Unidos.....	876.823	1.229.758	889.007	1.791.193	2.558.873	3.916.465	6.992.852	5.238.711	8.403.778	10.246.242			
França.....	976.054	415.360	803.709	1.923.519	318.459	1.735.106	1.077.641	2.379.345	4.987.554	951.481			
Grã-Bretanha.....	2.268.133	2.600.150	1.607.143	3.131.047	1.556.106	7.169.411	8.252.184	6.396.802	10.947.215	5.849.937			
Hespanha.....		720		480	1.396		3.808		3.789	15.716			
Hollanda.....	166.549	256.387	82.491	713.022	1.563.109	493.761	647.563	196.573	893.942	4.674.640			
Irlanda.....	2.472				10.126								
Italia.....	236.340	208.188	265.023	332.097	168.689	882.711	1.112.962	1.239.359	1.332.238	703.588			
Japão.....		1.257	515		1.323		6.915	2.327		4.743			
Polonia.....					1.375					6.283			
Portugal.....			9.982	351				5.297	3.629				
Possessões Inglesas na Africa.....			19					204					
Suecia.....	23.448	10.335	3.371	5.577	1.938	183.533	139.001	39.801	98.256	39.064			
Suissa.....	176.068	79.472	147.914	164.313	55.479	787.304	411.140	669.792	790.297	257.326			
Teheco Slovaquia.....	17.309		14.011	405.267	9.413	40.009		47.648	1.492.753	70.483			
Uruguay.....	1.460	3.350	42.477	27.458	12.011	6.690	13.685	95.762	123.180	37.222			
Teheco Slovaquia.....	17.309		14.011			40.009		47.648					
Total em kilog.....	8.131.298	6.866.038	7.170.724	14.023.576	7.231.733	24.718.028	27.906.535	28.829.974	48.290.138	28.357.033			
Equivalente em £ esterlinas.....						739,765	678,829	707,463	1,186,804	662,656			
Manãos.....	16.245	2.691	1.321	3.430	1.608	41.039	15.237	12.193	18.185	7.561			
Pará.....	255.724	32.970	142.825	51.133	103.699	697.104	206.620	550.224	183.019	504.761			
Maranhão.....	28.336	26.064	9.120	26.813	6.835	108.587	113.406	46.447	122.846	37.661			
Parnahyba.....		217	7.901	2.639	1.279		3.211	28.260	26.641	10.777			
Fortaleza.....	48.476	40.019	176.906	19.720	28.567	212.829	341.973	690.028	118.615	136.101			
Natal.....	8.174	839	9.136	224.814	3.926	23.236	5.640	22.208	745.187	38.888			
Cabedello.....	332.743	67.998	213.549	227.261	276.471	811.001	220.953	610.954	727.377	997.211			
Recife.....	1.970.190	1.450.520	1.765.463	6.034.977	4.278.232	4.136.404	4.690.961	4.937.183	15.647.128	15.037.521			
Maceió.....	118.752	110.663	375.123	640.678	219.928	367.804	457.589	817.873	1.953.328	654.266			
Penedo.....	3.300			200		8.335			2.726				
Aracajú.....	416.157	1.244.942	332.531	737.120	35.537	1.069.932	3.836.624	1.163.940	2.722.668	84.621			
Bahia.....	501.244	295.774	217.916	622.817	38.790	1.274.584	957.451	922.858	1.845.972	122.811			
Victoria.....	3.485		6.593	3.588	522	20.799		18.444	9.967	3.776			
Nietheroy.....					15.266					83.23			
Rio de Janeiro.....	1.711.085	1.571.361	1.176.139	1.310.569	1.012.020	6.159.919	7.778.862	5.116.164	6.659.622	3.905.74			
Santos.....	2.352.174	1.776.992	2.368.290	3.757.201	958.388	8.267.724	8.213.104	12.050.439	15.286.984	5.563.69			
Paranaguá.....	33.778	28.736	48.730	25.335	4.193	143.290	211.748	385.864	193.940	41.40			
Antonina.....			2.696	586				36.973	11.837				
Fóz do Iguassú.....				950	240				5.166	78			
São Francisco.....	179.080	34.224	14.806	24.831	22.953	709.477	146.589	129.052	226.205	129.15			
Itajahy.....	5.830	34.500	38.465	50.755	32.888	33.102	134.159	173.577	220.726	325.82			



CLASSE III { ARTIGOS MANUFATURADOS.  
MANUFACTURED ARTICLES.  
ARTICLES MANUFACTURÉS.

ANNOS..... } 1926 a 1930  
YEARS..... }  
ANNÉES.... }

PAIZES DE PROCEDENCIA e PORTOS DE DESTINO Countries of Consignments and Ports of Destination Pays de Provenance et Ports de Destination	QUANTIDADE QUANTITY QUANTITÉ					VALOR A BORDO NO BRASIL Value C. I. F. Valeur à bord au Brésil				
	1926	1927	1928	1929	1930	1926	1927	1928	1929	1930
<b>269 - Machinas não especificadas para industrias (con tinação).</b>										
Florianopolis.....	963	2.047	86.602	33.105	11.959	2.335	19.624	249.601	161.949	71.123
Rio Grande.....	46.128	14.587	23.056	60.836	12.493	129.457	76.147	132.567	379.699	86.621
Pelotas.....	12.719	554	13.255	13.218	25.742	86.038	3.631	64.047	92.763	54.753
Porto Alegre.....	82.219	97.065	88.622	116.556	129.127	398.272	464.475	552.884	773.878	427.643
Sant'Anna do Livramento.....	400	2.955	6.986	221	11.070	752	7.378	16.515	21.462	31.066
Quarahy.....			418					3.886		
Uruguayana.....	4.054	320	43.146	24.546		15.764	1.153	94.252	102.878	
Corumbá.....	42		329	9.679		244		3.540	29.370	
<b>Total em kilog.....</b>	<b>8.131.298</b>	<b>6.866.038</b>	<b>7.170.724</b>	<b>4.023.576</b>	<b>7.231.733</b>	<b>24.718.028</b>	<b>27.906.535</b>	<b>28.829.974</b>	<b>48.290.138</b>	<b>28.357.033</b>
<b>Valor por unidade.....</b>						<b>3\$039</b>	<b>4\$064</b>	<b>4\$020</b>	<b>3\$443</b>	<b>3\$921</b>
<b>270 { Machinas não especificadas para lavoura. Agricultural machinery, unenumerated. Machines pour l'agriculture, non dénommées.</b>										
Allemanha.....	198.422	165.328	216.112	312.003	59.950	534.514	493.571	656.519	880.383	236.782
Argentina.....	6.474	2.726	800	6.000	5.272	15.273	17.250	2.459	41.876	34.702
Belgica.....	18.992	61.216	9.871	25.483		59.567	97.988	15.767	72.349	
Canadá.....	10.015		6.336			17.121		11.189		
Cbile.....		600					6.588			
Dinamarca.....			89					242		
Estados- Unidos.....	344.361	185.933	380.458	405.854	214.057	807.906	531.245	1.031.427	1.253.606	817.479
França.....	28.691	22.749	176.220	10.036	56.049	40.404	41.016	349.454	60.640	290.293
Grã-Bretanha.....	107.595	111.792	50.971	36.781	20.183	323.930	282.971	121.347	141.589	49.585
Hollanda.....			842					1.304		
Hungria.....	212					220				
Italia.....	17.922	1.560		167	688	44.695	15.492		1.586	8.257
Japão.....		236	170	1.291	1.425		930	1.111	7.227	10.064
Possessões Britannicas na Oceania.....				15.515					93.950	
Suecia.....	802					4.913				
Suissa.....	444	530	170			1.857	6.939	692		
Syria.....	35					298				
Tcheco Slovaquia.....	777					1.599				
Uruguay.....	24			4.824		265			16.399	
<b>Total em kilog.....</b>	<b>734.766</b>	<b>552.670</b>	<b>842.039</b>	<b>817.954</b>	<b>357.624</b>	<b>1.852.562</b>	<b>1.493.990</b>	<b>2.191.511</b>	<b>2.569.605</b>	<b>1.447.162</b>
<b>Equivalente em ££ esterlinas.....</b>						<b>55,191</b>	<b>36,346</b>	<b>53,774</b>	<b>63,136</b>	<b>33,346</b>
Manãos.....	8.870	1.902	622		267	31.639	10.983	3.256		1.714
Pará.....	11.133	10.608	843	53	235	26.767	42.227	4.616	935	927
Maranhão.....	12.499	1.404	4.324	1.875	2.606	31.139	7.197	26.194	11.553	11.600
Parnahyba.....	4.402		3.638	899	504	18.185		24.651	6.142	4.839
Fortaleza.....	20.949	2.273	105	275	247	55.153	9.597	1.831	860	926
Natal.....	319			27		1.436			416	
Cabedello.....	2.498	683	733			14.509	1.897	4.278		
Recife.....	84.788	88.900	16.938	15.589	3.806	237.510	167.612	53.887	56.513	27.042
Maceió.....	1.985	4.580	3.452	1.273	168	10.228	12.859	10.594	5.157	769
Aracajú.....		617	3.518	4.450	141		1.246	7.399	6.843	3.263
Bahia.....	25.412	42.480	53.080	20.331	945	51.158	117.164	207.242	67.528	3.773
Victoria.....	557		1.874		2.448	2.346		4.769		11.455
Rio de Janeiro.....	142.485	96.920	212.252	51.906	110.147	306.194	243.878	470.508	218.869	599.221
Santos.....	209.238	192.871	469.300	521.635	126.882	513.976	630.631	1.161.131	1.505.151	389.567
Paranaguá.....	5.257	7.915	11.175	10.904	1.613	7.921	20.872	36.944	29.341	5.924
Antonina.....					646					2.031
Fóz do Iguaçu.....	30	1.202		170		78	4.898		2.051	
São Francisco.....	1.609	300	376	2.038	3.185	3.126	1.117	7.185	13.705	13.031
Itajahy.....		446	183		1.226		1.990	896		8.758
Florianopolis.....	1.730	312	423	24		3.767	542	1.528	277	
Rio Grande.....	43.415	19.896	15.098	12.453	4.004	126.761	44.732	54.293	31.464	8.101
Pelotas.....	33.392	4.453	4.947	13.115	4.751	73.635	11.833	14.271	41.160	10.185
Porto Alegre.....	123.721	74.908	38.358	156.303	93.933	334.331	162.715	93.579	558.195	343.195
Sant'Anna do Livramento.....	24			4.634	70	265			13.445	841
Itaqui.....	120		800			623		2.459		
Corumbá.....	333					1.815				
<b>Total em kilog.....</b>	<b>734.766</b>	<b>552.670</b>	<b>842.039</b>	<b>817.954</b>	<b>357.624</b>	<b>1.852.562</b>	<b>1.493.990</b>	<b>2.191.511</b>	<b>2.569.605</b>	<b>1.447.162</b>
<b>Valor por unidade.....</b>						<b>2\$521</b>	<b>2\$703</b>	<b>2\$602</b>	<b>3\$141</b>	<b>4\$046</b>



CLASSE III { ARTIGOS MANUFACTURADOS.  
MANUFACTURED ARTICLES.  
ARTICLES MANUFACTURÉS.

ANNOS..... } 1926 a 1930  
YEARS..... }  
ANNÉES.... }

PAIZES DE PROCEDENCIA e PORTOS DE DESTINO Countries of Consignments and Ports of Destination Pays de Provenance et Ports de Destination	QUANTIDADE QUANTITY QUANTITÉ					VALOR A BORDO NO BRASIL Value C. I. F. Valeur à bord au Brésil				
	1926	1927	1928	1929	1930	1926	1927	1928	1929	1930
271 { Arados. Plows. Charrues.										
Allemanha.....	365.860	173.237	215.743	454.231	131.078	426.566	273.069	321.637	652.241	183.813
Argentina.....	5.287	2.715	14.014	24.069	3.192	7.280	5.523	25.240	58.077	5.235
Austria.....				700					780	
Belgica.....			3.103	2.855	127			4.344	3.986	254
Canada.....	8.742					11.022				
Dinamarca.....		1.573					5.047			
Estados- Unidos.....	356.887	173.562	440.066	654.004	519.271	606.971	355.282	888.879	1.205.508	995.253
Finlandia.....				590					651	
França.....	3.613	756	81.850	6.005	544	5.861	3.685	144.969	17.302	1.577
Grã-Bretanha.....	9.439	1.987	24.495	17.115	6.547	16.189	4.130	49.024	36.991	16.301
Italia.....		180					505			
Japão.....					75					339
Portugal.....			85	66	666			285	162	1.033
Suissa.....	373			681		1.213			3.255	
Techeo Slovaquia.....	50.279					75.556				
Uruguay.....	2.743	1.420	2.500			2.045	4.098	6.052		
Total em kilog.....	803.223	355.430	781.856	1.160.316	661.500	1.152.703	651.339	1.440.430	1.978.963	1.203.805
Equivalente em ££ esterlinas.....						34,685	15,829	35,947	48,613	27,626
Manãos.....	246					645				
Maranhão.....	319		163			865		356		
Pará.....			322	41	666			2.778	150	1.033
Fortaleza.....	3.872	119		849	1.089	7.120	465		2.336	3.051
Recife.....	34.153	29.461	38.605	28.346	626	50.564	53.516	82.644	56.553	1.481
Maceió.....			2.354	3.608	3.598			5.667	10.933	6.203
Aracajú.....	7.389	7.931	699	3.975	1.588	12.286	18.279	2.343	8.041	4.015
Bahia.....	6.416	1.399	13.206	11.068		9.838	2.238	27.056	33.194	
Rio de Janeiro.....	77.973	19.316	210.425	234.861	179.898	112.919	41.194	395.298	393.989	366.240
Santos.....	146.786	93.195	332.853	406.034	341.898	232.636	195.779	660.592	755.615	639.633
Paranaguá.....	27.167	41.637	7.722	30.556	4.561	42.666	71.446	14.384	51.748	3.369
Fóz do Iguassú.....	738	15	780	700	2.160	1.631	49	1.816	780	3.978
São Francisco.....	14.808	4.384		4.491	1.198	29.315	7.904		10.825	3.545
Itajahy.....	2.666					5.620				
Florianopolis.....	61.438	29.289	36.568	65.518	46.489	69.951	36.728	37.424	72.924	48.193
Rio Grande.....	93.921	51.574	23.043	143.324	63.972	134.957	88.760	36.238	212.596	91.026
Pelotas.....	170.027	49.908	90.032	77.965		156.601	75.587	127.302	105.266	
Porto Alegre.....	151.401	23.032	23.564	144.725	12.767	282.211	49.691	42.924	254.885	25.992
Sant'Anna do Livramento.....	2.483	640	750			1.052	1.278	755		
Quarahy.....			80					327		
Urugusyana.....		730		1.970	630		2.523		856	572
Itaqui.....	1.420			2.285	360	1.826			8.222	474
São Borja.....		2.700					5.474			
Diversos Postos Aduaneiros do Rio G. do Sul.....			690					2.526		
Porto Murtinho.....		50					131			
Corumbá.....		50					292			
Total em kilog.....	803.223	355.430	781.856	1.160.316	661.500	1.152.703	651.339	1.440.430	1.978.963	1.203.805
Valor por unidade.....						18495	18332	18842	18705	18819
272 { Pontas de aço para arados. Plowshares. Socs d'acier pour charrue.										
Allemanha.....		1.141	6.578	591	2.228		6.384	7.160	776	2.520
Argentina.....	50			200	115	139			168	711
Estados- Unidos.....	1.122	12.374	9.393	3.381		1.854	20.018	15.172	7.852	
Grã-Bretanha.....		317	2.432	4.281	648		367	3.478	5.281	896
Syria.....	18					109				
Total em kilog.....	1.190	13.832	18.403	8.453	2.991	2.102	26.769	25.810	14.077	4.127
Equivalente em ££ esterlinas.....						68	649	634	345	96
Manãos.....		27					147			
Recife.....	36		856	2.449		291		1.159	2.797	
Aracajú.....			153	1.518				278	1.867	
Rio de Janeiro.....	18	1.453	5.476	905	648	109	6.653	5.903	1.393	896
Santos.....			10.229	2.653				15.741	6.427	



CLASSE III { ARTIGOS MANUFACTURADOS.  
MANUFACTURED ARTICLES.  
ARTICLES MANUFACTURÉS.

ANNOS..... } 1926 a 1930  
YEARS..... }  
ANNÉES.... }

PAIZES DE PROCEDENCIA e PORTOS DE DESTINO Countries of Consignments and Ports of Destination Pays de Provenance et Ports de Destination	QUANTIDADE QUANTITY QUANTITÉ					VALOR A BORDO NO BRASIL Value C. I. F. Valeur à bord au Brésil				
	1926	1927	1928	1929	1930	1926	1927	1928	1929	1930
<b>272 - Pontas de aço para arados (continuação).</b>										
Paranáguá.....	1.086	1.831	1.689	728		1.563	3.167	2.729	1.425	
Fóz do Iguassú.....					115					711
Río Grande.....					2.228					2.520
Pelotas.....		3.997					6.400			
Porto Alegre.....		6.524					10.420			
Uruguayana.....				200					168	
Itaqui.....	50					139				
<b>Total em kilog.....</b>	<b>1.190</b>	<b>13.832</b>	<b>18.403</b>	<b>8.453</b>	<b>2.991</b>	<b>2.102</b>	<b>26.769</b>	<b>25.810</b>	<b>14.077</b>	<b>4.127</b>
<b>Valor por unidade.....</b>	<b>1\$266</b>	<b>1\$935</b>	<b>1\$402</b>	<b>1\$665</b>	<b>1\$380</b>					
<b>273 { Accessorios, não especificados para arados. Unenumerated plow parts. Accessoires, non dénommés, pour charrue.</b>										
Allemanha.....	16.337	6.413	27.693	85.743	36.375	20.944	10.439	41.776	125.994	61.973
Argentina.....	148	519		210		291	1.211		552	
Estados-Unidos.....	44.583	19.201	132.865	162.929	32.804	78.416	43.704	293.691	325.057	74.405
França.....	12	197	312	657	164	66	1.060	2.799	3.039	583
Grã-Bretanha.....	641	1.733	5.272	9.272	2.602	637	2.380	10.133	19.437	5.218
Suecia.....		93					1.291			
Suissa.....				47					250	
Uruguay.....	1.948	624	565			3.872	1.969	1.628		
<b>Total em kilog.....</b>	<b>63.669</b>	<b>28.780</b>	<b>166.707</b>	<b>258.858</b>	<b>71.945</b>	<b>104.226</b>	<b>62.054</b>	<b>350.027</b>	<b>474.329</b>	<b>142.179</b>
<b>Equivalente em £ esterlinas.....</b>	<b>3,183</b>	<b>1,512</b>	<b>8,590</b>	<b>11,648</b>	<b>3,311</b>					
Pará.....			539	152				854	794	
Maranhão.....					12					962
Fortaleza.....		15			77		89			252
Natal.....		20			27		183			49
Recife.....	367	7.835	10.541	496	21.609	698	13.687	21.795	1.601	37.785
Maceió.....			10	237	476			204	1.192	1.483
Aracajú.....	641	301	2.218	3.023		637	571	4.631	4.885	
Bahia.....		34	1.346				128	2.644		
Río de Janeiro.....	5.111	3.375	69.166	52.227	5.287	13.136	8.525	150.401	92.345	15.214
Santos.....	6.853	6.869	28.768	59.468	11.065	13.095	19.209	82.907	128.670	29.944
Paranáguá.....	1.324	216	2.787	448	36	647	357	4.222	1.221	97
Antonina.....					37					114
Fóz do Iguassú.....		519		100			1.211		261	
São Francisco.....	15			696		15			3.394	
Florianopolis.....	4.673	7	2.038	3.998		6.613	2	2.248	4.253	
Río Grande.....	4.188	2.699	15.588	22.026	25.396	4.296	4.663	21.079	32.498	39.038
Pelotas.....	4.140	643	8.600	10.681		6.896	1.493	13.882	12.196	
Porto Alegre.....	31.926	5.623	24.541	105.306	7.876	50.681	9.967	43.532	191.019	17.020
Sant'Anna do Livramento.....	4.431	624	565		47	7.512	1.969	1.628		21
<b>Total em kilog.....</b>	<b>63.669</b>	<b>28.780</b>	<b>166.707</b>	<b>258.858</b>	<b>71.945</b>	<b>104.226</b>	<b>62.054</b>	<b>350.027</b>	<b>474.329</b>	<b>142.179</b>
<b>Valor por unidade.....</b>	<b>1\$636</b>	<b>2\$156</b>	<b>2\$099</b>	<b>1\$832</b>	<b>1\$976</b>					
<b>273 A { Tractores agricolas de qualquer natureza e pertences. Tractors for agricultural use of any discription and parts. Tractures agricolas de quelque nature et accessoires.</b>										
Allemanha.....	39.443	17.498	13.570	43.876	3.760	246.577	136.358	144.164	246.428	26.089
Argentina.....	11.964	255	3.194	45.430	3.914	39.831	2.117	5.785	157.681	17.929
Belgica.....				138					1.058	
Dinamarca.....		1.875					5.782			
Estados-Unidos.....	331.723	419.685	632.276	910.453	311.447	1.102.269	1.574.845	2.612.741	4.366.641	1.580.276
França.....	20.152	10.529	285	156	175	67.681	66.144	979	1.100	1.243
Grã-Bretanha.....	42.379	489	3.772	23.085	74.974	98.966	4.589	15.209	127.169	312.043
Italia.....	25.292				50	27.309				258
Suecia.....			5.663	2.785	360			26.529	13.872	590
Suissa.....					223					3.944
Uruguay.....			254	6.484				889	8.077	
<b>Total em kilog.....</b>	<b>470.953</b>	<b>450.331</b>	<b>659.014</b>	<b>1.032.407</b>	<b>394.903</b>	<b>1.582.633</b>	<b>1.789.835</b>	<b>2.776.296</b>	<b>4.922.026</b>	<b>1.942.372</b>
<b>Equivalente em £ esterlinas.....</b>	<b>46,773</b>	<b>43,589</b>	<b>63,134</b>	<b>120,885</b>	<b>45,021</b>					









CLASSE III { ARTIGOS MANUFATURADOS.  
MANUFACTURED ARTICLES.  
ARTICLES MANUFACTURÉS.

ANNOS..... } 1926 a 1930  
YEARS..... }  
ANNÉES.... }

PAIZES DE PROCEDENCIA e PORTOS DE DESTINO Countries of Consignments and Ports of Destination Pays de Provenance et Ports de Destination	QUANTIDADE QUANTITY QUANTITÉ					VALOR A BORDO NO BRASIL Value C. I. F. Valeur à bord au Brésil				
	1926	1927	1928	1929	1930	1926	1927	1928	1929	1930
<b>276 - Semeadeiras (continuação).</b>										
Pará.....		61					488			
Fortaleza.....		1			441		2			1.460
Natal.....		2			336		628			2.151
Cabedello.....		8					60			
Aracajú.....			684					1.563		
Bahia.....		438		54			1.168		229	
Rio de Janeiro.....	7.833	333	3.195	7.525	24.817	15.277	721	9.652	15.999	83.477
Santos.....	16.186	1.693	12.762	43.030	40.117	32.843	4.504	33.482	111.908	106.223
Paranaguá.....				1.404					8.284	
Fóz do Iguassú.....					35					288
São Francisco.....				126					620	
Rio Grande.....	433	98	90	1.254	511	1.745	910	513	4.400	4.755
Pelotas.....	832	6.635		456		2.668	18.238		2.085	
Porto Alegre.....	3.353	181	7.081	19.404	6.140	10.030	986	16.212	74.602	25.179
Sant'Anna do Livramento.....				1.048	606				2.156	1.329
Itaquí.....	150			730	2.730	417			5.102	9.469
<b>Total em kilog.....</b>	<b>28.787</b>	<b>9.450</b>	<b>23.812</b>	<b>75.031</b>	<b>75.733</b>	<b>62.980</b>	<b>27.705</b>	<b>61.426</b>	<b>225.385</b>	<b>234.341</b>
<b>Valor por unidade.....</b>						<b>2\$187</b>	<b>2\$921</b>	<b>2\$579</b>	<b>3\$003</b>	<b>3\$094</b>
<b>277 { Moinhos de vento. Wind mills. Moulin à vent.</b>										
Allemanha.....	86		4.158	30.516		506		12.118	103.410	
Argentina.....	10.379	6.987	4.226	3.592	410	13.800	15.686	5.759	8.726	1.417
Estados- Unidos.....	58.062	64.331	103.815	132.794	38.591	116.129	143.156	218.367	312.836	98.956
Grã-Bretanha.....	748		77	2.509		1.379		488	9.187	
Uruguay.....	2.160	982	600	1.200	600	2.364	3.053	3.418	6.795	2.796
<b>Total em kilog.....</b>	<b>71.435</b>	<b>72.299</b>	<b>112.876</b>	<b>170.611</b>	<b>39.601</b>	<b>134.178</b>	<b>161.895</b>	<b>240.150</b>	<b>440.954</b>	<b>103.169</b>
<b>Equivalente em £ esterlinas.....</b>						<b>4,024</b>	<b>3,931</b>	<b>6,896</b>	<b>10,833</b>	<b>2,359</b>
Pará.....	562		1.564	2.089	2.607	1.005		4.402	5.915	6.016
Maranhão.....		593					1.156			
Parnahyba.....		1.257	1.411	1.225	1.868		2.563	2.961	2.806	4.352
Fortaleza.....	284	2.638				419	6.480			
Natal.....	4.060			9.631	237	14.817			36.450	1.882
Cabedello.....	748			6.025		1.379			23.066	
Recife.....	6.772	755	15.667	14.369		19.170	2.013	28.361	43.290	
Maceió.....				870					2.232	
Bahia.....	1.280	1.648	6.061	2.158		2.489	4.749	15.782	4.514	
Rio de Janeiro.....	14.756	21.670	19.728	8.455	2.465	24.588	50.749	47.730	21.707	6.757
Santos.....	21.886	17.977	44.638	81.530	8.958	37.380	33.422	83.219	162.878	20.709
Paranaguá.....		112					1.090			
Fóz do Iguassú.....		20			140		129			671
Rio Grande.....	2.412	4.070	7.459	14.740	13.617	6.240	10.357	20.749	66.811	35.587
Pelotas.....				5.883	1.254				15.743	3.343
Porto Alegre.....	8.129	12.153	12.193	18.844	7.585	15.569	29.338	30.745	40.021	20.310
Jaguarão.....	289		600	1.200	600	358		3.418	6.795	2.796
Sant'Anna do Livramento.....	1.871	982				2.006	3.053			
Uruguayana.....	6.359	3.619	3.555	2.257	270	6.801	3.620	2.783	5.865	746
São Borja.....		2.500					8.211			
Diversos Postos Aduaneiros do Rio G. do Sul		2.305					4.965			
Porto Esperança.....				1.335					2.861	
Corumbá.....	2.027					1.957				
<b>Total em kilog.....</b>	<b>71.435</b>	<b>72.299</b>	<b>112.876</b>	<b>170.611</b>	<b>39.601</b>	<b>134.178</b>	<b>161.895</b>	<b>240.150</b>	<b>440.954</b>	<b>103.169</b>
<b>Valor por unidade.....</b>						<b>1\$878</b>	<b>2\$239</b>	<b>2\$127</b>	<b>2\$584</b>	<b>2\$641</b>
<b>278 { Moinhos, não especificados. Mills, unenumerated. Moulin, non dénommés.</b>										
Allemanha.....	76.536	271.433	100.001	81.227	351.892	272.479	1.376.025	579.981	405.628	1.357.908
Argentina.....	1.828	913	6.795	1.886	723	5.442	4.358	34.211	10.037	9.969
Belgia.....	2.566	26.972	2.848	56.740	2.997	4.772	52.518	21.836	151.361	7.713
Dinamarca.....		8.704	10.277	7.707	2.259		42.685	44.019	50.261	12.264
Estados- Unidos.....	195.604	183.065	30.647	377.175	20.808	446.036	505.648	302.398	1.174.324	184.483
França.....	93.581	30.937	25.338	18.402	5.755	288.681	153.088	111.778	82.256	22.623
Grã-Bretanha.....	119.163	118.352	69.071	143.444	38.027	535.583	718.541	409.782	689.762	128.562



CLASSE III { ARTIGOS MANUFATURADOS.  
MANUFACTURED ARTICLES.  
ARTICLES MANUFACTURÉS.

ANNOS..... } 1926 a 1930  
YEARS..... }  
ANNÉES.... }

PAIZES DE PROCEDENCIA e PORTOS DE DESTINO Countries of Consignments and Ports of Destination Pays de Provenance et Ports de Destination	QUANTIDADE QUANTITY QUANTITÉ					VALOR A BORDO NO BRASIL Value C. I. F. Valeur à bord au Brésil				
	1926	1927	1928	1929	1930	1926	1927	1928	1929	1930
<b>278 - Moinhos, não especificados (continuação)</b>										
Hespanha.....					113					543
Hollanda.....		132	1.409	445	95		2.082	12.360	9.009	1.058
Hungria.....			16					186		
Italia.....	15.561	524	5.682	1.950	414	44.975	5.334	27.624	10.377	4.000
Portugal.....		132	4.670		9.593		1.030	2.777		5.375
Suecia.....	665	215	103	309	1.030	2.362	854	444	1.138	4.885
Suissa.....		916		380	69		7.517		3.881	2.061
Tcheco Slovaquia.....			16					186		
Uruguay.....	76		2.740		350	298		11.688		510
<b>Total em kilog.....</b>	<b>505.580</b>	<b>642.295</b>	<b>259.597</b>	<b>689.665</b>	<b>433.525</b>	<b>1.600.628</b>	<b>2.869.680</b>	<b>1.559.084</b>	<b>2.588.034</b>	<b>1.741.954</b>
<b>Equivalente em ££ esterlinas.....</b>						<b>46,282</b>	<b>69,948</b>	<b>38,259</b>	<b>63,591</b>	<b>41,442</b>
Manãos.....	1.525	305	892	516	543	6.049	2.444	4.303	3.194	2.785
Pará.....	1.265	3.068	7.895	1.401	733	8.139	40.656	105.328	14.531	6.573
Maranhão.....	1.986	1.959	3.556	835	1.025	7.691	10.919	19.775	6.630	3.862
Parnahyba.....				153	61				889	931
Fortaleza.....	1.116	13.314	4.451	2.082	193	5.910	58.348	26.171	8.157	868
Natal.....		249	162	925	143		1.223	952	7.180	720
Cabedello.....	41.870	508	2.372	709	3.521	132.449	3.650	10.501	8.433	15.084
Recife.....	15.226	24.171	10.782	15.269	31.478	61.900	119.686	59.931	77.397	96.558
Maceió.....	290	312	99	602	4.122	1.617	4.577	787	2.370	11.650
Aracajú.....	147	693	722	70	417	141	7.089	4.686	234	3.434
Bahia.....	4.442	7.605	8.256	6.329	2.059	17.705	51.291	49.424	41.948	15.882
Victoria.....	686	524		184	953	1.419	2.136		845	4.684
Rio de Janeiro.....	59.820	285.464	100.413	69.125	348.909	215.330	1.425.618	646.169	370.084	1.312.080
Santos.....	242.962	270.755	76.527	548.475	27.023	652.597	1.000.921	438.429	1.868.299	209.808
Paranaguá.....	12.207	2.409	5.064	5.361	209	33.313	9.735	18.018	29.598	1.058
Antonina.....	397		4			6.526		50		
Fóz do Iguassú.....	340			320		1.274			1.211	
São Francisco.....	1.349	1.570	5.394	320	309	9.092	5.966	19.337	4.507	1.747
Itajahy.....		137	507	51	413		1.906	2.834	210	1.822
Florianopolis.....	715	2.529	674	753	68	2.310	10.481	3.843	4.875	408
Rio Grande.....	16.589	3.168	6.901	5.645	488	70.318	12.003	34.906	18.881	1.868
Pelotas.....	713	5.362	1.553	2.684	6.913	2.515	15.785	6.469	12.287	23.873
Porto Alegre.....	99.898	18.161	20.805	20.940	3.493	357.409	85.041	94.995	65.377	25.291
Sant'Anna do Livramento.....	634		1.687	5.890		3.107		7.619	39.196	
Uruguayana.....	7		660	1.026		31		3.531	1.701	
Itaquí.....	1.400					3.786				
Diversos Postos Aduaneiros do Rio G. do Sul.....			221		42			1.026		182
Porto Esperança.....					350					510
Corumbá.....		32			60		205			276
<b>Total em kilog.....</b>	<b>505.580</b>	<b>642.295</b>	<b>259.597</b>	<b>689.665</b>	<b>433.525</b>	<b>1.600.628</b>	<b>2.869.680</b>	<b>1.559.084</b>	<b>2.588.034</b>	<b>1.741.954</b>
<b>Valor por unidade.....</b>						<b>3\$165</b>	<b>4\$467</b>	<b>6\$005</b>	<b>3\$752</b>	<b>4\$018</b>
<b>280 { Motores a vapor. Steam motors { Moteurs à vapeur</b>										
Allemanha.....		29	11.472	675			503	39.116	1.997	
Estados-Unidos.....	142		2.263	9.045	281	1.108		9.322	26.928	1.849
França.....			9					429		
Grã-Bretanha.....	5.162	562	1	7.320	688	17.831	2.017	450	40.455	5.854
Hespanha.....			65					285		
Uruguay.....			2.785					4.144		
<b>Total em kilog.....</b>	<b>5.304</b>	<b>591</b>	<b>16.595</b>	<b>17.040</b>	<b>969</b>	<b>18.939</b>	<b>2.520</b>	<b>53.746</b>	<b>69.380</b>	<b>7.703</b>
<b>Equivalente em ££ esterlinas.....</b>						<b>600</b>	<b>61</b>	<b>1,319</b>	<b>1,706</b>	<b>170</b>
Manãos.....				79					1.003	
Pará.....	142			675		1.108			1.997	
Maranhão.....	5.162					17.831				
Fortaleza.....				1.531					3.417	
Recife.....		562	9	1.771	49		2.017	429	14.482	404
Maceió.....			1					450		
Aracajú.....				704	545				7.264	4.402
Rio de Janeiro.....			5.294	11.492	94			20.931	36.350	1.048
Santos.....			8.506	788	281			27.792	4.867	1.849



CLASSE III { ARTIGOS MANUFACTURADOS.  
MANUFACTURED ARTICLES.  
ARTICLES MANUFACTURÉS.

ANNOS..... }  
YEARS..... } 1926 a 1930  
ANNÉES..... }

PAIZES DE PROCEDENCIA e PORTOS DE DESTINO Countries of Consignments and Ports of Destination Pays de Provenance et Ports de Destination	QUANTIDADE QUANTITY QUANTITÉ					VALOR A BORDO NO BRASIL Value C. I. F. Valeur à bord au Brésil						
	1926	1927	1928	1929	1930	1926	1927	1928	1929	1930	[ Papel. Milrêis } Paper. { Papier.	
<b>280 - Motores a vapor (continuação)</b>												
Florianopolis.....		29					503					
Sant'Anna do Livramento.....			2.785					4.144				
Total em kilog.....	5.304	591	16.595	17.040	969	18.939	2.520	53.746	69.380	7.703		
Valor por unidade.....						3\$570	4\$263	3\$258	4\$071	7\$949		
<b>281 { Motores a petroleo e a gazolina. Oil and gasoline motors. { Moteurs à pétrole et à gazoline.</b>												
Allemanha.....	251.356	187.461	538.037	1.116.854	250.944	1.135.209	1.071.706	3.035.939	6.134.254	1.610.047		
Argentina.....	3.605	4.380	9.359	18.648	6.491	10.996	43.518	52.539	120.893	38.144		
Austria.....			43	613	2.389			2.323	6.070	18.049		
Belgica.....	38.142	321.106	314.860	4.026	13.686	192.778	1.496.609	1.501.116	25.547	49.049		
Chile.....	330	3.474				1.295	21.175					
Dinamarca.....		6.892	17.633	4.143	15.360		52.481	131.497	44.746	112.125		
Estados-Unidos.....	85.824	65.472	58.699	119.340	33.279	579.955	781.484	788.560	1.217.425	539.324		
França.....	11.698	12.696	61.347	39.404	1.569	93.555	175.647	295.351	296.320	21.145		
Grã-Bretanha.....	155.273	318.941	344.385	383.352	127.058	811.433	1.981.045	2.130.322	2.244.809	1.037.951		
Hollanda.....	30.415	38.048	43.599	11.015	33.864	146.533	183.393	268.044	73.592	216.434		
Hungria.....		10.114	3.330	4.072	3.151		40.537	26.548	33.683	13.667		
Italia.....	51.857	9.732	33.132	84.562	49.325	259.706	69.907	189.131	524.746	292.705		
Japão.....		346					2.359					
Possessões Francezas na America do Sul.....	730					3.020						
Possessões Inglezas na America do Norte.....					20					2.332		
Suecia.....	98.003	147.576	171.429	224.512	62.540	584.959	1.043.274	1.340.739	1.507.530	510.090		
Suissa.....	20.215	174.912	203.603	137.798	78.326	121.815	847.344	887.824	807.101	706.608		
Uruguay.....	60	21.312	2.532	4.217	2.312	2.038	76.364	9.676	36.500	18.238		
Total em kilog.....	747.508	1.322.462	1.796.988	2.152.556	680.314	3.943.292	7.886.843	10.660.059	13.073.221	5.185.908		
Equivalente em ff esterlinas.....						117,637	192,005	261,465	321,200	118,769		
Manãos.....	10.448	15.519	8.468	10.965	6.644	118.849	289.364	131.003	101.165	76.002		
Pará.....	10.507	29.232	28.094	102.418	22.736	116.143	268.886	277.632	662.834	257.766		
Maranhão.....	405	13.973	2.997	24.027	860	5.628	50.566	15.911	44.863	8.668		
Parnahyba.....	261	8.796	89	181	1.223	1.627	33.764	2.941	5.415	17.507		
Fortaleza.....	5.344	941	3.205	365	405	20.851	10.556	11.067	3.294	4.688		
Natal.....	536	1.138	78.277	424	1.900	1.915	8.835	251.910	1.836	8.694		
Cabedello.....	4.962	6.796	612	7.655	16.405	32.765	47.725	7.070	46.588	85.828		
Recife.....	47.999	197.363	208.478	234.825	40.326	183.611	899.083	1.141.419	1.094.568	234.268		
Maceió.....	31.274	686	7.012	6.842	13.745	109.009	13.682	46.497	38.958	79.395		
Aracajú.....	2.095	3.699	3.715	3.731		4.682	24.805	28.876	11.423			
Bahia.....	13.415	89.130	228.896	59.011	45.060	91.150	580.050	912.318	520.733	335.404		
Victoria.....	3.422	26.146	19.079	4.362	4.658	18.994	86.647	155.644	32.311	11.655		
Rio de Janeiro.....	225.472	379.510	530.373	656.895	291.807	1.546.734	2.912.030	4.241.090	5.251.584	2.491.564		
Santos.....	226.263	268.112	281.444	702.214	84.078	997.989	1.394.989	1.589.560	3.421.512	714.503		
Paranaguá.....	4.613	4.424	9.643	10.423	18.374	24.311	30.830	60.415	66.246	96.252		
Antonina.....				50	14				2.237	262		
Fóz do Iguassú.....		3.268	5.959	7.400	3.625		27.132	46.140	72.425	27.517		
São Francisco.....	3.159	6.064	145	1.436	592	38.705	19.843	2.364	12.884	11.157		
Itajahy.....	2.327		1.553		1.795	18.114		20.997		16.677		
Florianopolis.....	10	985	135	92		266	12.901	2.770	1.742			
Rio Grande.....	53.496	25.964	85.963	73.009	36.713	157.877	205.264	419.387	447.732	171.849		
Pelotas.....	3.826	152.714	6.553	80.866	24.305	21.934	580.732	56.390	294.834	113.814		
Porto Alegre.....	96.220	63.906	280.848	149.609	60.808	426.685	326.019	1.225.531	829.999	386.119		
Jaguarão.....		26		1.523			205			15.911		
Sant'Anna do Livramento.....		21.908	1.910	18	1.382		80.473	5.242	519	11.362		
Quarahy.....			140					1.486				
Uruguayana.....	850		3.400	2.130	315	3.212		6.399	14.890	898		
Itaqui.....				13.433					89.700			
São Borja.....	400	380				1.337	9.039					
Diversos Postos Aduaneiros do Rio G. do Sul.....		320			300		1.724			1.631		
Porto Murtinho.....		136		175			3.238		2.929			
Corumbá.....	204	1.326			721	904	18.461			6.487		
Total em kilog.....	747.508	1.322.462	1.796.988	2.152.556	680.314	3.943.292	7.886.843	10.660.059	13.073.221	5.185.908		
Valor por unidade.....						5\$276	5\$963	5\$998	6\$073	7\$622		







CLASSE III { ARTIGOS MANUFACTURADOS.  
MANUFACTURED ARTICLES.  
ARTICLES MANUFACTURÉS.

ANNOS..... } 1926 a 1930  
YEARS..... }  
ANNÉES..... }

PAIZES DE PROCEDENCIA e PORTOS DE DESTINO Countries of Consignments and Ports of Destination Pays de Provenance et Ports de Destination	QUANTIDADE QUANTITY QUANTITÉ					VALOR A BORDO NO BRASIL Value C. I. F. Valeur à bord au Brésil				
	1926	1927	1928	1929	1930	1926	1927	1928	1929	1930
<b>282 A - Pharóes marítimos, boias illuminativas e acessórios (continuação)</b>										
Maranhão.....					40					301
Parnahyba.....					10					45
Fortaleza.....	177				127	562				3.033
Natal.....					83					299
Cabedello.....	29				43	168				216
Recife.....	72				22	700				284
Bahia.....	3.385		8.603			6.857		31.082		
Rio de Janeiro.....	1.656	232.186	3.833	68.994	56.265	15.495	1.309.443	59.101	638.759	412.660
Santos.....	2	168	430	113	159	247	870	1.833	529	892
Paranaguá.....	126			176	190	718			852	845
Rio Grande.....	126	10	392.742			4.592	42	757.023		
Pelotas.....	126					4.592				
<b>Total em kilog.....</b>	<b>9.079</b>	<b>232.364</b>	<b>405.608</b>	<b>69.360</b>	<b>57.839</b>	<b>51.810</b>	<b>1.310.355</b>	<b>849.039</b>	<b>640.786</b>	<b>424.357</b>
<b>Valor por unidade.....</b>						<b>5\$706</b>	<b>5\$839</b>	<b>2\$093</b>	<b>9\$238</b>	<b>7\$336</b>
<b>282 B { Prensas de qualquer quantidade. Presses of all kinds. Presses de toutes sortes.</b>										
Allemanha.....	110.256	171.417	120.375	170.746	105.427	383.812	508.478	476.332	635.474	420.092
Argentina.....	1.115	11.408		23.984		3.811	19.245		45.961	
Belgica.....	3.852	4.827	7.863	46.900	114.362	11.358	11.167	15.138	170.041	263.949
Dinamarca.....		147		899			1.277		2.345	
Estados-Unidos.....	19.860	24.699	37.704	115.150	52.150	70.392	90.443	131.191	291.534	321.099
França.....	46.377	62.629	30.195	19.032	20.669	43.231	143.641	57.784	39.136	60.516
Grã-Bretanha.....	62.470	25.262	76.491	400.725	344.279	162.708	99.846	195.411	1.319.561	1.142.424
Hollanda.....				5.821					18.103	
Hungria.....					1.484					4.308
Italia.....	14.232	29.785	200	19.316	4.988	45.951	108.506	1.099	65.359	23.528
Noruega.....				3.553					15.418	
Portugal.....	462		64	31		1.726		93	48	
Suissa.....	6.061	1.467		13.120	816	25.353	22.117		29.308	2.442
Uruguay.....			4.143	49.500				6.890	75.787	
<b>Total em kilog.....</b>	<b>264.685</b>	<b>331.641</b>	<b>277.035</b>	<b>868.507</b>	<b>644.175</b>	<b>748.342</b>	<b>1.004.720</b>	<b>883.938</b>	<b>2.708.075</b>	<b>2.238.358</b>
<b>Equivalente em £ esterlinas.....</b>						<b>22,337</b>	<b>24,433</b>	<b>21,697</b>	<b>66,527</b>	<b>51,895</b>
Manóos.....	300	213	74	2.491		1.054	1.454	451	4.961	
Pará.....	1.721	15	216	25.194	432	3.583	53	3.765	76.941	3.495
Maranhão.....		3.572	5.919		922		19.365	19.074		6.294
Parnahyba.....		150	451	22.485			523	5.714	82.153	
Fortaleza.....	10.123	28.891	15.214	186.279	100.274	34.550	88.585	8.135	598.370	319.606
Natal.....	2.326	6.924	9.046	1.317	183.147	4.016	24.100	26.972	8.657	630.424
Cabedello.....	13.467	8.670	41.984	29.949	6.979	38.790	26.359	84.690	117.374	30.791
Recife.....	24.449	17.551	23.380	162.371	68.177	58.020	26.278	67.311	519.885	235.351
Maceió.....	1.689	8		458	293	3.947	47		6.408	3.763
Aracajú.....		4.832		20.906			20.447		35.550	
Bahia.....	14.224	23.591	16.051	23.730	360	30.292	83.150	57.124	132.616	4.250
Victoria.....	50					195				
Rio de Janeiro.....	82.335	84.768	27.545	69.439	75.908	194.482	232.570	156.620	277.448	354.691
Santos.....	85.251	128.161	105.699	223.824	175.935	342.583	412.856	347.480	648.932	538.617
Paranaguá.....	4.419	12.061	288	3.037	3.030	17.025	39.104	1.608	10.462	11.738
Fóz do Iguassú.....		1.706		4.170			4.575		18.992	
São Francisco.....	16.544	11	503		42	7.178	133	2.704		351
Itajahy.....			10.839	609	6		1	23.286	1.441	50
Florianopolis.....		1.078	22	537	537		2.808	125	1.206	1.269
Rio Grande.....		3.545	8.698	68.014	18.860		9.961	40.809	102.092	62.193
Pelotas.....	1.250	35	2.990			3.155	1.150	7.947		
Porto Alegre.....	5.422	4.437	8.166	23.697	8.204	5.661	6.429	30.123	64.587	32.128
Sant'Anna do Livramento.....		649			1.069		2.860			3.347
Uruguayana.....	315					822				
São Borja.....	800					2.989				
Corumbá.....		773					1.912			
<b>Total em kilog.....</b>	<b>264.685</b>	<b>331.641</b>	<b>277.035</b>	<b>868.507</b>	<b>644.175</b>	<b>748.342</b>	<b>1.004.720</b>	<b>883.938</b>	<b>2.708.075</b>	<b>2.238.358</b>
<b>Valor por unidade.....</b>						<b>2\$827</b>	<b>3\$029</b>	<b>3\$190</b>	<b>3\$114</b>	<b>3\$474</b>



IMPORTAÇÃO GERAL DE MERCADORIAS

263

GENERAL IMPORTS OF MERCHANDISE

IMPORTATION GÉNÉRALE DE MARCHANDISES

CLASSE III { ARTIGOS MANUFATURADOS.  
MANUFACTURED ARTICLES.  
ARTICLES MANUFACTURÉS.

ANNOS..... } 1926 a 1930  
YEARS..... }  
ANNÉES.... }

PAIZES DE PROCEDENCIA e PORTOS DE DESTINO Countries of Consignments and Ports of Destination Pays de Provenance et Ports de Destination	QUANTIDADE QUANTITY QUANTITÉ					VALOR A BORDO NO BRASIL Value C. I. F. Valeur à bord au Brésil				
	1926	1927	1928	1929	1930	1926	1927	1928	1929	1930
<b>282 C</b> { Machinas typographicas e seus accessorios. Printing machinery and attachments. Machines pour typographie et ses accessoires.										
(1)										
Allemanha.....	VIDE	174.965	248.705	661.766	630.238	VIDE	928.378	1.698.159	4.939.338	4.583.642
Argentina.....	283	138	10.891	21	1.339	283	5.195	9.616	654	18.194
Austria.....			35					1.509		
Estados-Unidos.....		133.492	170.869	211.099	110.592		3.582.931	4.677.103	5.611.506	3.509.038
França.....		112.468	23.081	194.197	47.780		583.605	182.426	1.242.024	406.136
Grã-Bretanha.....		15.026	17.962	13.115	14.143		193.572	235.382	303.536	362.105
Hollanda.....		18.724	41.905	16.116	4.580		80.343	289.945	83.560	27.686
Italia.....		14.495	24.779	12.610	28.484		101.491	146.779	77.326	158.873
Japão.....			1.612	28				5.365	222	
Suecia.....			910					5.215		
Suissa.....		554	51				11.278	1.019		
Uruguay.....		4.610	91	6.175			40.079	1.100	71.393	
Total em kilog.....		474.472	540.891	1.115.127	839.156		5.526.872	7.253.618	12.329.559	9.065.674
Equivalente em ££ esterlinas.....							134,638	177,066	302,923	207,239
Porto Velho.....	VIDE	20	49			VIDE	373	827		
Manãos.....	283			7		283			937	
Pará.....		3.392	2.410	2.619	9.582		123.937	56.820	71.825	75.405
Maranhão.....		1.134	82	1.327			26.825	4.193	35.798	
Fortaleza.....		2.833	2.737	5.090	6.196		82.399	50.889	64.972	28.754
Natal.....			1.310	11.154				45.958	79.839	
Cabedello.....			2.398	14.257	160			23.549	193.839	910
Recife.....		5.384	5.589	38.607	3.632		34.628	76.237	649.735	102.279
Maceió.....		7	242	403			216	6.845	2.075	
Aracajú.....		1.349					4.245			
Bahia.....		18.174	22.645	42.681	3.057		131.345	136.422	337.100	23.837
Victoria.....		2.238		38			19.200		786	
Rio de Janeiro.....		266.155	259.546	613.408	462.226		3.462.001	3.599.180	7.177.755	5.083.782
Santos.....		149.963	209.356	291.524	260.929		1.318.987	3.027.461	2.566.261	2.868.600
Paranaguá.....		18	20	28.869	264		425	372	319.651	3.054
São Francisco.....		2.094	58	1.377			9.083	402	4.149	
Itajahy.....		35	12.497	4.573	11		466	65.769	10.979	815
Florianopolis.....		788	713	9			4.120	2.968	358	
Rio Grande.....		920	984	414			17.573	4.459	3.295	
Pelotas.....		1.292		1.196	220		35.978		8.102	1.410
Porto Alegre.....		18.676	20.180	51.293	92.876		255.071	150.737	728.123	876.576
Sant'Anna do Livramento.....			75	6.281	3			530	73.980	252
Total em kilog.....		474.472	540.891	1.115.127	839.156		5.526.872	7.253.618	12.329.559	9.065.674
Valor por unidade.....							118648	138410	118056	108803
<b>283</b> { Machinas e aparelhos, não especificados. Machinery, unenumerated. Machines et appareils, non dénommés.										
Allemanha.....	8.219.669	6.147.170	8.287.170	8.200.353	3.492.685	29.764.986	28.211.140	37.887.850	39.009.576	18.078.350
Argentina.....	184.035	57.265	87.527	181.133	93.296	504.947	338.829	335.420	571.194	214.696
Austria.....	11.598	5.618	6.972	44.226	3.340	68.330	40.387	111.526	179.841	33.384
Belgica.....	695.921	712.901	1.025.375	1.262.034	733.036	1.218.133	2.219.369	3.281.940	4.140.575	2.360.735
Canadá.....	529		7.597	9.215		33.160		61.256	7.230	
Chile.....		80					1.687			
China.....					27.991					46.520
Dinamarca.....	222.859	134.515	132.214	118.781	34.816	1.055.973	839.511	811.668	642.139	358.682
Estados-Unidos.....	3.425.078	4.024.666	5.571.996	6.798.386	3.522.170	26.205.099	28.732.537	38.908.978	42.546.161	26.272.886
Finlandia.....				5.150	130				1.790	950
França.....	1.456.613	908.311	707.654	742.612	340.065	5.347.541	5.314.091	3.810.049	4.238.117	2.508.662
Grã-Bretanha.....	3.230.743	3.423.183	3.550.313	3.874.702	2.279.856	13.054.325	16.026.443	15.679.398	16.440.486	11.513.869
Grecia.....				200						1.554
Hespanha.....	15.081	1.794	567	2.649	79.637	75.593	6.465	9.148	19.912	163.940
Hollanda.....	130.666	442.252	171.373	122.604	321.405	342.181	1.089.973	1.290.874	808.197	1.381.462
Hungria.....	394	10.461	11.326	25.147	6.712	1.597	21.897	53.146	98.483	21.982
Italia.....	910.872	499.272	391.155	466.618	311.795	3.104.611	2.850.287	2.403.474	2.520.814	1.769.309
Japão.....	500	21.872	1.419	781	1.706	2.647	92.999	18.814	7.750	84.773
Luxemburgo.....	13.794					15.719				
Mexico.....		18.700	2.172		65		81.730	8.597		3.528

(1) Até 1926 incluído na classe 283.

(1) Included in class 283 up to the year 1926.

(1) Inclus dans la classe 283, jusque 1926.



CLASSE III { ARTIGOS MANUFATURADOS.  
MANUFACTURED ARTICLES.  
ARTICLES MANUFACTURÉS.

ANNOS..... } 1926 a 1930  
YEARS..... }  
ANNÉES.... }

PAIZES DE PROCEDENCIA e PORTOS DE DESTINO Countries of Consignments and Ports of Destination Pays de Provenance et Ports de Destination	QUANTIDADE QUANTITY QUANTITÉ					VALOR A BORDO NO BRASIL Value C. I. F. Valeur à bord au Brésil						
	1926	1927	1928	1929	1930	1926	1927	1928	1929	1930	[ Papel. Milréis { Paper. [ Papier.	
<b>283 - Machinas e aparelhos, não especificados (continuação)</b>												
Noruega.....	33.659	5.429	3.461	6.313	6.606	60.126	91.445	35.471	66.464	72.083		
Perú.....	64					559						
Polónia.....	3.515		83		2	18.010		978		48		
Portugal.....	10.436	3.222	4.972	903	2.221	46.151	18.153	22.713	4.033	5.805		
Possessões Britannicas na Oceania.....			3.157	3.124				52.489	46.828			
Possessões Francezas na America do Sul.....	4.720					4.999						
Suecia.....	476.958	469.688	477.618	495.360	304.475	1.938.034	2.996.450	3.076.241	3.383.087	1.623.342		
Suissa.....	1.305.338	1.201.375	424.805	656.231	167.622	4.045.524	5.730.198	2.383.435	3.369.770	1.135.351		
Tcheco Slovaquia.....	7.824		1.722	1.199	179	35.989		5.718	12.172	685		
Uruguay.....	36.836	25.773	22.441	86.440	19.681	128.302	91.820	84.336	264.699	143.529		
<b>Total em kilog.....</b>	<b>20.397.702</b>	<b>18.113.547</b>	<b>20.893.089</b>	<b>23.103.961</b>	<b>11.749.691</b>	<b>87.072.486</b>	<b>94.795.411</b>	<b>110.333.519</b>	<b>118.379.318</b>	<b>67.796.125</b>		
<b>Equivalente em f£ esterlinas.....</b>						<b>2,566,967</b>	<b>2,306,443</b>	<b>2,707,283</b>	<b>2,908,220</b>	<b>1,567,012</b>		
Porto Velho.....	2.103	8.055	105	73		17.293	19.104	3.570	1.172			
Manóis.....	114.530	107.720	39.248	14.321	29.201	456.055	369.378	189.170	129.754	189.126		
Pará.....	236.192	228.279	963.298	215.534	320.049	915.010	1.265.325	4.167.885	1.017.554	1.610.127		
Maranhão.....	87.718	51.851	87.429	95.693	40.548	425.251	257.288	296.548	357.430	222.736		
Parnahyba.....	6.235	3.497	26.955	4.924	8.763	42.945	33.615	111.770	41.071	49.429		
Fortaleza.....	259.094	125.931	196.783	184.936	186.076	1.225.767	705.675	1.083.541	702.324	1.022.375		
Natal.....	7.212	12.800	141.375	57.232	76.612	32.713	57.787	625.057	261.930	372.715		
Cabedello.....	207.766	58.301	155.386	293.273	106.775	463.494	322.001	652.964	874.698	345.100		
Recife.....	1.178.242	865.907	1.006.740	1.421.720	892.602	4.319.830	4.094.871	4.933.675	5.831.825	4.449.973		
Maceió.....	241.279	75.561	94.031	123.945	42.965	924.929	332.050	505.260	500.319	215.440		
Penedo.....			85	190				570	4.027			
Aracajú.....	76.214	209.239	293.593	55.273	14.589	236.028	696.714	899.259	276.816	81.560		
Bahia.....	503.498	324.225	423.562	529.254	281.384	1.785.894	1.944.036	2.361.976	3.000.534	1.867.535		
Victoria.....	205.772	60.264	57.942	61.077	85.933	613.053	237.248	243.108	504.038	307.061		
Nietheroy.....					796					7.355		
Rio de Janeiro.....	7.728.775	7.709.190	7.695.696	6.962.579	3.638.698	36.350.253	41.142.366	42.869.447	42.234.568	24.359.369		
Santos.....	6.468.260	6.155.010	7.553.598	9.861.933	3.999.715	28.634.189	33.186.249	40.628.975	47.150.674	21.752.088		
Paranáguá.....	330.307	328.151	353.664	467.501	148.930	1.128.902	1.422.772	1.394.178	2.145.602	892.366		
Antonina.....	3.579	656	1.128	505	2.919	35.743	2.136	7.809	3.763	15.630		
Fóz do Iguassú.....	2.984	13.073	3.884	44.249	23.850	17.066	39.846	12.288	161.595	89.449		
São Francisco.....	255.280	128.229	81.203	254.979	66.256	931.993	599.860	603.843	1.322.967	449.809		
Itajahy.....	32.583	24.666	50.825	36.843	81.440	85.305	146.453	303.878	177.994	191.576		
Florianopolis.....	64.575	82.473	108.177	121.993	38.321	195.351	330.233	385.177	388.961	164.736		
Rio Grande.....	640.129	266.507	357.779	455.078	410.112	2.098.816	1.321.893	1.865.300	2.188.955	2.261.615		
Pelotas.....	161.622	60.718	87.388	197.189	54.302	608.834	331.865	422.866	1.049.760	295.942		
Porto Alegre.....	1.541.433	1.187.957	1.052.078	1.570.008	1.060.795	5.414.488	5.847.781	5.457.882	7.807.688	5.868.754		
Jaguarão.....		85					1.553					
Sant'Anna do Livramento.....	6.444	18.918	47.328	63.866	130.622	17.052	60.872	225.285	209.175	520.758		
Quarahy.....		1.065					7.141					
Uruguayana.....	29.008	3.939	8.592	6.659	2.919	65.161	11.250	43.930	15.932	10.326		
Itaqui.....	110					2.467						
São Borja.....	800	57				5.146	209					
Diversos Postos Aduaneiros do Rio G. do Sul.....	54	61	682	2.500	125	450	570	2.121	7.811	481		
Bello Horizonte.....					16.799					120.101		
Porto Murtinho.....	606				974	3.732				4.440		
Porto Esperança.....					1.424					4.293		
Corumbá.....	5.298	1.125	1.213	634	5.197	19.276	6.675	7.345	10.981	53.860		
Cuyabá.....		37	3.322				595	29.172				
<b>Total em kilog.....</b>	<b>20.397.702</b>	<b>18.113.547</b>	<b>20.893.089</b>	<b>23.103.961</b>	<b>11.749.691</b>	<b>87.072.486</b>	<b>94.795.411</b>	<b>110.333.519</b>	<b>118.379.318</b>	<b>67.796.125</b>		
<b>Valor por unidade.....</b>						<b>43268</b>	<b>52233</b>	<b>52280</b>	<b>52123</b>	<b>52770</b>		
<b>283 A a 289</b> { Madeiras. Wood. Bois.												
<b>Total em kilog.....</b>	<b>1.057.075</b>	<b>1.285.958</b>	<b>1.222.946</b>	<b>1.091.406</b>	<b>1.089.649</b>	<b>5.369.403</b>	<b>6.928.825</b>	<b>7.612.230</b>	<b>7.414.917</b>	<b>5.708.247</b>		
<b>Equivalente em f£ esterlinas.....</b>						<b>167,343</b>	<b>168,619</b>	<b>186,777</b>	<b>182,154</b>	<b>129,661</b>		
<b>283 A</b> { Caixas abatidas. Box shooks. Boîtes démontées.												
Allemanha.....	1.808		22.053		820	6.463		18.115		4.893		
Argentina.....	1.600					1.288						
Estados- Unidos.....	12.873	17.517			522	8.863	26.616			344		



CLASSE III { ARTIGOS MANUFACTURADOS.  
MANUFACTURED ARTICLES.  
ARTICLES MANUFACTURÉS.

ANNOS..... } 1926 a 1930  
YEARS..... }  
ANNÉES.... }

PAIZES DE PROCEDENCIA e PORTOS DE DESTINO Countries of Consignments and Ports of Destination Pays de Provenance et Ports de Destination	QUANTIDADE QUANTITY QUANTITÉ					VALOR A BORDO NO BRASIL Value C. I. F. Valeur à bord au Brésil						
	1926	1927	1928	1929	1930	1926	1927	1928	1929	1930	Milréis { Papier. Paper. Papier.	
<b>283 A - Caixas abatidas (continuação)</b>												
França.....	1.495	3.262	2.463	3.076		643	2.483	1.971	3.512			
Grã-Bretanha.....	33.851	23.681				105.628	10.637					
Italia.....	1.500					679						
Portugal.....			1.060	1.040				448	528			
Suecia.....		47.380					23.169					
Suissa.....	2					316						
<b>Total em kilog.....</b>	<b>53.129</b>	<b>91.840</b>	<b>25.576</b>	<b>4.116</b>	<b>1.342</b>	<b>123.880</b>	<b>62.905</b>	<b>20.534</b>	<b>4.040</b>	<b>5.206</b>		
<b>Equivalente em ££ esterlinas.....</b>						<b>3,227</b>	<b>1,529</b>	<b>503</b>	<b>99</b>	<b>121</b>		
Manãos.....	57		131			581		1.287				
Pará.....				1.040					528			
Fortaleza.....	671					3.177						
Natal.....					522							344
Recife.....	2					316						
Rio de Janeiro.....	33.851	87.758				105.628	59.355					
Santos.....	16.948	4.082	25.445	3.076	820	12.890	3.550	19.247	3.512	4.862		
Corumbá.....	1.600					1.288						
<b>Total em kilog.....</b>	<b>53.129</b>	<b>91.840</b>	<b>25.576</b>	<b>4.116</b>	<b>1.342</b>	<b>123.880</b>	<b>62.905</b>	<b>20.534</b>	<b>4.040</b>	<b>5.206</b>		
<b>Valor por unidade.....</b>						<b>2\$331</b>	<b>\$684</b>	<b>\$802</b>	<b>\$981</b>	<b>\$579</b>		
<b>284 { Moveis e mobilias. Furniture. Meubles.</b>												
Alemanha.....	40.956	25.035	14.543	14.330	5.258	233.342	199.338	164.622	120.281	58.782		
Argentina.....	514	376	10.086	3.128	985	5.964	3.668	72.311	19.893	5.666		
Austria.....	1.101	8	283	30		5.054	509	5.107	750			
Belgica.....	222	650	1.872	580		3.008	2.165	9.294	6.073			
Chile.....				72					255			
Dantzig.....		1.626					10.003					
Dinamarca.....	144					1.413						
Estados-Unidos.....	19.690	72.236	8.279	9.226	28.110	142.084	325.949	70.108	59.077	140.121		
França.....	16.672	15.440	11.883	13.804	1.459	220.453	208.192	115.498	293.376	29.565		
Grã-Bretanha.....	2.482	2.393	1.012	8.955	1.954	43.512	32.220	24.640	56.808	36.264		
Hespanha.....		290		59	2.785		4.005		854	11.815		
Hollanda.....		311		24			4.115		320			
India.....			1.341					8.882				
Italia.....	11.176	2.124	1.585	2.619	9.060	80.571	24.274	16.042	40.790	193.813		
Japão.....	35	1.490	603	5	1.770	2.273	19.454	8.471	87	23.200		
Palestina.....	100					935						
Perú.....			100					546				
Portugal.....	3.271	4.144	1.552	1.209	1.368	23.533	32.207	10.359	11.503	10.141		
Possessões Inglesas na Asia.....					1.108					6.305		
Possessões Portuguezas na Africa.....	275					1.011						
Suecia.....					690					4.315		
Suissa.....	12	19	609	10	2.410	213	1.602	1.212	123	38.076		
Syria.....	272	345	379	1.430		1.461	3.416	8.230	7.744			
Tocheco Slovaquia.....	490		15			2.766		142				
Uruguay.....	2.959	453	320	988	1.620	11.282	1.097	3.463	5.343	17.244		
<b>Total em kilog.....</b>	<b>100.371</b>	<b>126.940</b>	<b>54.462</b>	<b>56.469</b>	<b>58.577</b>	<b>778.925</b>	<b>872.214</b>	<b>518.927</b>	<b>623.277</b>	<b>574.807</b>		
<b>Equivalente em ££ esterlinas.....</b>						<b>22,226</b>	<b>21,217</b>	<b>12,732</b>	<b>15,306</b>	<b>13,059</b>		
Manãos.....	2.980	1.157	155	92		14.502	5.619	1.328	638			
Pará.....	1.486	224	757	2.645	130	8.543	3.176	5.115	7.972	553		
Maranhão.....	51	657	851	278	50	436	5.764	6.410	3.329	972		
Parnahyba.....				5					48			
Fortaleza.....	1.885	866	25	136	5	5.162	5.888	81	2.473	97		
Natal.....	267	250	37	35	30	932	1.350	467	379	529		
Cabedello.....	43	15	21	35	21.190	76	86	358	622	93.107		
Recife.....	1.525	2.095	1.012	7.708	1.289	6.853	24.437	9.822	35.400	11.940		
Maceió.....	623	149	88	29	26	2.376	3.395	759	243	524		
Aracaju.....	30	52	54	83	10	179	424	465	872	126		
Bahia.....	11.230	61.693	1.124	2.518	2.066	59.893	259.274	10.391	26.431	12.539		
Victoria.....	242	9		451	9	1.323	190		3.402	146		
Rio de Janeiro.....	40.354	31.969	27.006	20.324	18.078	356.418	231.688	240.596	247.198	300.476		
Santos.....	32.170	20.404	17.981	19.045	12.673	280.769	257.795	204.839	262.953	124.424		
Paranaguá.....	1.275	5	441	176	565	3.857	50	3.049	2.207	7.121		

CLASSE III { ARTIGOS MANUFATURADOS.  
MANUFACTURED ARTICLES.  
ARTICLES MANUFACTURÉS.

ANNOS..... } 1926 a 1930  
YEARS..... }  
ANNÉES.... }

PAIZES DE PROCEDENCIA e PORTOS DE DESTINO Countries of Consignments and Ports of Destination Pays de Provenance et Ports de Destination	QUANTIDADE QUANTITY QUANTITÉ					VALOR A BORDO NO BRASIL Value C. I. F. Valeur à bord au Brésil							
	1926	1927	1928	1929	1930	1926	1927	1928	1929	1930	(Papel. Milréis { Paper. { Papier.		
<b>284 - Moveis e mobílias (continuação)</b>													
Fóz do Iguassú.....			140	140				1.463	429				
São Francisco.....		9		16			95	326	84				
Itajahy.....			79					692					
Florianopolis.....	686	60		19		3.068	215		325				
Rio Grande.....	1.940	399	1.398	301	117	5.434	2.896	10.242	1.873	1.022			
Pelotas.....	373	649	964	177	106	5.036	4.500	4.601	1.608	583			
Porto Alegre.....	1.739	5.553	2.284	2.243	450	12.946	63.168	17.836	24.662	9.226			
Jaguarão.....					890					9.558			
Sant'Anna do Livramento.....	856					5.217							
Quarahy.....	403					2.171							
Uruguayana.....	165					3.395							
São Borja.....		260					969						
Diversos Postos Aduaneiros do Rio G. do Sul		453			450		1.097			1.006			
Corumbá.....	36		11	13	539	219		87	129	806			
Cuyabá.....	12	12			4	120	138			47			
Total em kilog.....	100.371	126.940	54.462	56.469	58.577	778.925	872.214	518.927	623.277	574.807			
Valor por unidade.....						7\$760	6\$871	9\$528	11\$037	9\$812			
<b>285 { Palitos para mesa. Toothpicks. Cure-dents.</b>													
Allemanha.....	31		74	14	917	616		275	977	4.970			
Belgica.....				4.446					11.956				
Estados-Unidos.....	17.441	18.520	26.674	36.496	32.626	72.235	94.964	142.651	215.018	205.801			
França.....	33	60	97	2	5	83	1.818	522	167	239			
Grã-Bretanha.....	19	350	55	5.457	1	128	2.534	710	22.209	2			
Hespanha.....	7					134							
Hollanda.....					5					196			
Japão.....	474	34	449	135	213	4.931	276	2.131	1.783	2.201			
Portugal.....	95.245	77.367	99.347	73.626	68.652	433.425	549.210	706.343	803.062	572.517			
Suissa.....				14					228				
Uruguay.....		278		90	45		1.069		184	276			
Total em kilog.....	113.250	96.609	126.696	120.280	102.464	511.552	649.871	852.632	1.055.584	786.202			
Equivalente em ££ esterlinas.....						15,211	15,781	20,928	25,932	17,914			
Manãos.....	2.236	1.489	777	529	901	9.948	10.436	5.447	4.015	5.072			
Pará.....	2.405	3.081	1.917	1.661	3.124	11.998	17.752	13.076	13.801	24.313			
Maranhão.....	1.294	995	714	773	1.256	5.746	6.765	5.803	5.883	9.746			
Parnahyba.....	198	325	210	507	439	1.154	3.095	1.917	3.728	4.063			
Fortaleza.....	1.355	1.275	948	730	1.888	7.325	8.890	7.046	7.220	11.148			
Natal.....		295	135	493	528		2.130	1.100	6.645	4.189			
Cabedello.....	35	760	205	495	868	195	5.340	1.754	10.089	8.232			
Recife.....	5.925	3.532	5.410	8.196	4.469	31.406	25.585	43.968	80.495	40.483			
Maceió.....	722	488	801	471	693	3.558	2.942	4.899	6.633	5.897			
Bahia.....	5.651	9.786	12.010	12.205	10.949	18.821	46.122	58.298	64.847	58.822			
Victoria.....	161	170	62	104	54	692	1.104	514	887	728			
Rio de Janeiro.....	51.768	39.495	58.127	39.898	47.719	221.982	277.573	404.470	379.797	365.179			
Santos.....	30.464	29.989	40.183	42.728	22.964	147.734	209.702	263.623	389.057	192.678			
Paranaguá.....	886		303	241	675	5.011		3.517	4.835	7.433			
Antonina.....	281			75		1.090			874				
São Francisco.....			14					130					
Florianopolis.....	193	116	180	30	240	850	818	1.874	407	3.003			
Rio Grande.....	1.488	225	890	5.652	1.072	6.368	1.432	6.523	24.747	7.193			
Pelotas.....	2.700	558	932	775	483	12.935	4.082	7.866	6.852	4.232			
Porto Alegre.....	5.488	3.752	2.878	4.477	4.067	24.739	25.034	20.807	42.243	33.229			
Sant'Anna do Livramento.....		250			30		842			281			
Uruguayana.....				240	45					2.529			
Corumbá.....		28					227						
Total em kilog.....	113.250	96.609	126.696	120.280	102.464	511.552	649.871	852.632	1.055.584	786.202			
Valor por unidade.....						4\$617	6\$726	6\$729	8\$776	6\$672			
<b>286 { Rolhas de cortiça. Corks. Bouchons de liège.</b>													
Allemanha.....	27.161	20.782	32.416	38.339	28.315	336.065	454.683	768.044	798.718	609.707			
Argentina.....				64	408				167	1.308			



IMPORTAÇÃO GERAL DE MERCADORIAS

267

GENERAL IMPORTS OF MERCHANDISE

IMPORTATION GÉNÉRALE DE MARCHANDISES

CLASSE III { ARTIGOS MANUFACTURADOS.  
MANUFACTURED ARTICLES.  
ARTICLES MANUFACTURÉS.

ANNOS..... } 1926 a 1930  
YEARS..... }  
ANNÉES.... }

PAIZES DE PROCEDENCIA e PORTOS DE DESTINO Countries of Consignments and Ports of Destination Pays de Provenance et Ports de Destination	QUANTIDADE QUANTITY QUANTITE					VALOR A BORDO NO BRASIL Value C. I. F. Valeur à bord au Brésil				
	1926	1927	1928	1929	1930	1926	1927	1928	1929	1930
<b>286 - Rolhas de cortiça (continuação)</b>										
Belgica.....	170					1.204				
Chile.....				61					488	
Estados-Unidos.....	633	1.255	1.415	1.369	646	10.448	18.529	21.530	24.764	12.443
França.....	9.751	1.314	5.400	2.350	1.221	68.300	37.161	44.949	42.401	14.940
Grã-Bretanha.....	124		94	121	242	3.295		1.975	1.962	3.993
Hespanha.....	46.086	80.335	76.110	97.460	44.319	427.316	816.147	734.635	883.624	598.510
Hollanda.....	163	30		14	8	1.668	839		537	322
Italia.....	570	89	482	508		4.787	1.287	7.874	6.393	
Japão.....		22		63			216		267	
Portugal.....	242.246	263.378	383.843	356.904	243.270	918.976	1.122.309	1.593.380	1.721.967	1.397.789
Possessões Francezas na Africa.....	3.185					18.131				
Suecia.....			552					2.281		
Suissa.....			165					3.471		
<b>Total em kilog.....</b>	<b>330.089</b>	<b>367.205</b>	<b>500.477</b>	<b>497.253</b>	<b>318.429</b>	<b>1.790.190</b>	<b>2.451.171</b>	<b>3.178.139</b>	<b>3.481.288</b>	<b>2.639.012</b>
<b>Equivalente em ££ esterlinas.....</b>						<b>52,568</b>	<b>59,649</b>	<b>77,982</b>	<b>85,519</b>	<b>59,942</b>
Manãos.....	4.661	267	2.054	1.052	361	15.538	1.952	11.067	4.358	3.602
Pará.....	5.296	3.634	8.308	5.156	4.040	28.870	22.449	43.434	29.597	37.899
Maranhão.....	387		1.651	1.124	941	3.704		11.741	4.661	6.208
Parnahyba.....		8	102				126	2.060		
Fortaleza.....	1.975	2.186	2.979	3.640	3.636	9.567	11.056	14.948	16.855	24.026
Natal.....	132	100	204	350	540	1.588	1.212	2.718	1.221	2.966
Cabedello.....	524	137	470	1.447	985	2.455	565	2.767	6.436	3.373
Recife.....	6.746	6.678	18.135	16.535	13.576	34.307	32.919	69.096	78.697	70.131
Maceió.....	173	609	1.600	2.757	1.155	1.062	1.415	7.853	9.606	4.304
Aracajú.....					490					1.567
Bahia.....	11.926	15.784	16.451	15.260	8.575	44.036	53.693	63.654	63.871	37.722
Victoria.....					416					1.032
Rio de Janeiro.....	157.886	157.009	226.985	212.086	153.294	776.687	922.103	1.191.623	1.347.777	1.063.843
Santos.....	112.642	144.193	194.027	192.739	99.390	672.957	1.130.562	1.594.268	1.599.998	1.152.970
Paranaguá.....	2.176	2.597	3.690	7.860	5.514	6.281	12.028	17.683	41.483	28.813
Antonina.....	212	1.152		2.163	791	575	3.226		9.744	2.757
São Francisco.....	191	1.566	853	962	1.476	2.667	12.974	13.828	8.984	15.263
Itajahy.....					1					2
Florianopolis.....	915	1.606	1.347	1.710	936	4.268	9.216	7.895	8.790	4.359
Rio Grande.....	6.062	5.978	1.525	5.470	2.944	55.576	62.104	4.970	69.277	48.009
Pelotas.....	2.587	4.234	4.594	5.060	2.098	16.663	29.595	32.031	25.401	15.194
Porto Alegre.....	15.598	19.467	15.502	21.818	16.862	113.389	143.976	86.503	154.365	113.664
Sant'Anna do Livramento.....				64	408				167	1.308
<b>Total em kilog.....</b>	<b>330.089</b>	<b>367.205</b>	<b>500.477</b>	<b>497.253</b>	<b>318.429</b>	<b>1.790.190</b>	<b>2.451.171</b>	<b>3.178.139</b>	<b>3.481.288</b>	<b>2.639.012</b>
<b>Valor por unidade.....</b>						<b>5\$428</b>	<b>6\$675</b>	<b>6\$350</b>	<b>7\$001</b>	<b>8\$287</b>
<b>287 { Secretarias. Desks. Bureux.</b>										
Allemanha.....	23	1.523	178	166	78	283	19.036	1.673	1.300	456
Estados-Unidos.....			14	93				96	951	
França.....	13	1.442	202	355	116	99	9.641	2.497	3.811	897
Grã Bretanha.....			12					101		
Italia.....	699					4.354				
Suecia.....	1.459					15.315				
<b>Total em kilog.....</b>	<b>2.194</b>	<b>2.965</b>	<b>406</b>	<b>614</b>	<b>194</b>	<b>20.051</b>	<b>28.677</b>	<b>4.367</b>	<b>6.062</b>	<b>1.353</b>
<b>Equivalente em ££ esterlinas.....</b>						<b>628</b>	<b>701</b>	<b>106</b>	<b>149</b>	<b>30</b>
Pará.....		213					4.413			
Fortaleza.....		90					414			
Recife.....	13				116	99				897
Rio de Janeiro.....	2.158	445	26	66	14	19.669	3.742	197	373	150
Santos.....		2.217	380	166			20.108	4.170	1.300	
São Francisco.....					64					306
Porto Alegre.....	23			382		283			4.389	
<b>Total em kilog.....</b>	<b>2.194</b>	<b>2.965</b>	<b>406</b>	<b>614</b>	<b>194</b>	<b>20.051</b>	<b>28.677</b>	<b>4.367</b>	<b>6.062</b>	<b>1.353</b>
<b>Valor por unidade.....</b>						<b>9\$139</b>	<b>9\$671</b>	<b>10\$756</b>	<b>9\$872</b>	<b>6\$974</b>

CLASSE III { ARTIGOS MANUFATURADOS.  
MANUFACTURED ARTICLES.  
ARTICLES MANUFACTURÉS.

ANNOS..... } 1926 a 1930  
YEARS..... }  
ANNÉES.... }

PAISES DE PROCEDENCIA e PORTOS DE DESTINO Countries of Consignment and Ports of Destination Pays de Provenance et Ports de Destination	QUANTIDADE QUANTITY QUANTITÉ					VALOR A BORDO NO BRASIL Value C. I. F. Valeur à bord au Brésil					
	1926	1927	1928	1929	1930	1926	1927	1928	1929	1930	[ Papel. [ Paper. [ Papier.
288 { Tonnes e barris vasios. { Casks and barrels. { Foudres et tonneaux.											
Allemanha.....	51.093	21.304	87.477	105.003	28.345	75.550	58.495	189.443	231.293	58.834	
Argentina.....		4.940			32.000		20.511			30.929	
Estados- Unidos.....		9.736			165.344		17.985			123.003	
França.....			153					2.679			
Grã-Bretanha.....	64			138		185			1.150		
Hespanha.....		15					67				
Italia.....			225					195			
Portugal.....	13				452	71					772
Suissa.....				380					1.586		
Uruguay.....			8.300					10.352			
Total em kilog.....	51.170	35.995	96.155	105.521	226.141	75.806	97.058	202.669	234.029	213.538	
Equivalente em ££ esterlinas.....						2,283	2,357	4,975	5,753	4,953	
Manãos.....				28						310	
Pará.....		3.925	4.692	5.100			10.240	13.243	14.426		
Maranhão.....		7.515					17.200				
Recife.....	64					185					
Rio de Janeiro.....	258	7.773	503	518	507	635	26.165	3.422	2.736	907	
Santos.....	34.460	11.826	68.675	57.261	15.545	46.389	22.900	139.562	101.001	24.255	
Paranaguá.....	6.900	16				9.194	42				
São Francisco.....	8.400		7.800	2.267	2.640	16.478		19.252	6.124	9.147	
Itajahy.....					2.880					3.089	
Rio Grande.....				3.055						6.509	
Pelotas.....	531			15.800		1.297				35.636	
Porto Alegre.....	557		6.185	21.492	7.225	1.648		16.838	67.287	22.208	
Sant' Anna do Livramento.....					197.344					153.932	
Porto Murtinho.....			8.300					10.352			
Corumbá.....		4.940					20.511				
Total em kilog.....	51.170	35.995	96.155	105.521	226.141	75.806	97.058	202.669	234.029	213.538	
Valor por unidade.....						1\$481	2\$696	2\$107	2\$217	3\$44	
289 { Manufacturas, não especificadas. { Manufactures of wood, unenumerated. { Articles, non dénommés.											
Allemanha.....	71.661	86.871	74.887	79.811	36.091	362.062	495.794	482.061	479.089	231.064	
Argentina.....	4.043	67.936	1.733	621	8.356	13.847	101.371	4.693	3.085	8.686	
Austria.....	58	366	284	8		884	5.212	3.806	337		
Belgica.....	934	285	488	2.354	7.355	1.922	2.573	2.643	14.682	61.669	
Dinamarca.....				92					1.067		
Estados- Unidos.....	62.891	47.359	96.090	64.719	179.345	314.222	335.586	668.116	526.486	355.550	
Finlandia.....	3.613	4.254			34.530	25.895	17.298			149.259	
França.....	40.751	20.092	18.498	10.335	15.210	210.751	204.936	212.382	99.138	120.048	
Grã-Bretanha.....	165.278	171.667	151.648	122.264	59.833	839.885	1.002.954	937.051	696.384	307.358	
Hespanha.....	28.177	3.270	17.920	1.534	1.191	69.220	57.139	193.741	23.050	13.464	
Hollanda.....	1.355	812	2.134	3.354	4.413	10.937	8.103	29.604	13.211	30.830	
Italia.....	12.727	21.971	9.598	8.021	6.008	97.578	184.515	116.199	77.715	35.236	
Japão.....	1.139	1.486	3.289	3.922	1.042	11.244	14.241	24.331	17.501	21.811	
Palestina.....	70					1.846					
Portugal.....	9.903	9.329	19.482	8.837	22.674	39.012	41.893	118.634	51.256	126.518	
Russia Européa.....					5.255					16.566	
Possessões Portuguezas na Africa.....	2					235					
Suecia.....	1.948	118	9.691	104	16	2.785	170	13.764	244	75	
Suissa.....	134	42.421	12.275	1.154	427	1.919	46.356	24.569	7.300	7.002	
Syria.....	478	534	178	23		3.851	14.588	840	92		
Teheco Slovaquia.....	706	91	52			4.533	3.155	448			
Uruguay.....	1.004	14.708	877		706	5.671	40.448	1.475		2.993	
Total em kilog.....	406.872	493.570	419.174	307.153	382.502	2.068.999	2.576.332	2.834.962	2.010.637	1.488.129	
Equivalente em ££ esterlinas.....						61,210	62,669	69,556	49,396	33,642	
Porto Velho.....			195		3			295		1.042	
Manãos.....	5.269	1.001	705	338	190	19.049	6.439	3.616	1.632	811	
Pará.....	2.091	2.761	21.372	5.428	3.984	10.064	13.803	78.038	23.576	24.332	
Maranhão.....	1.254	2.884	11.155	2.703	265	7.862	8.701	59.286	7.043	1.232	



IMPORTAÇÃO GERAL DE MERCADORIAS

269

GENERAL IMPORTS OF MERCHANDISE

IMPORTATION GÉNÉRALE DE MARCHANDISES

CLASSE III { ARTIGOS MANUFATURADOS.  
MANUFACTURED ARTICLES.  
ARTICLES MANUFACTURÉS.

ANNOS..... }  
YEARS..... } 1926 a 1930  
ANNÉES.... }

PAIZES DE PROCEDENCIA e PORTOS DE DESTINO Countries of Consignment and Ports of Destination Pays de Provenance et Ports de Destination	QUANTIDADE QUANTITY QUANTITÉ					VALOR A BORDO NO BRASIL Value C. I. F. Valeur à bord au Brésil				
	1926	1927	1928	1929	1930	1926	1927	1928	1929	1930
<b>289 - Manufaturas, de madeiras, não especificadas (continuação)</b>										
Parnahyba.....	176		9	21	64	444		85	119	813
Fortaleza.....	518	1.953	2.183	311	604	6.191	17.937	18.419	1.862	5.492
Natal.....	514	516	9	55		523	1.873	83	348	
Cabedello.....	888		4	2.149	8	9.871		250	5.910	46
Recife.....	5.140	25.452	40.580	22.291	9.678	36.402	199.314	351.050	130.825	54.189
Maceió.....	8.220	12.414	4.573	496	1.325	58.360	101.552	33.490	3.085	14.645
Aracajú.....	138		29	250	52	1.610		245	3.689	242
Bahia.....	9.595	2.809	3.602	7.382	2.231	57.249	29.097	29.617	79.018	15.809
Victoria.....	643	20	61	378	19	1.596	424	746	1.244	134
Rio de Janeiro.....	135.993	98.008	142.285	96.554	85.082	686.816	743.014	1.056.093	682.347	602.338
Santos.....	209.545	228.394	157.139	145.354	258.191	1.051.792	1.207.506	1.067.978	946.618	698.653
Paranaguá.....	5.733	14.111	8.162	5.657	922	18.110	34.970	27.257	27.348	3.975
Fóz do Iguassú.....	5		120	65	40	35		253	290	116
São Francisco.....	751	569	442	25	94	3.811	2.303	4.644	131	255
Itajahy.....	56	173	466	419	2.967	730	1.598	1.143	2.552	2.806
Florianopolis.....	1.766	136	1.811	379	136	9.651	628	2.114	1.600	1.129
Rio Grande.....	3.618	45.907	4.625	2.846	8.228	12.052	91.199	39.403	13.519	12.268
Pelotas.....	1.252	5.147	12.660	1.934	409	10.836	8.656	24.279	8.715	6.033
Porto Alegre.....	11.037	6.539	4.023	11.231	7.172	56.071	66.621	31.914	67.108	38.228
Sant'Anna do Livramento.....	982	39.223	1.432	887	625	4.326	35.197	2.705	2.058	2.791
Uruguayana.....	725					2.271				
Diversos Postos Aduaneiros do Rio G. do Sul.....			28		12			283		46
Porto Murtinho.....	877	5.500				2.811	5.045			
Porto Esperança.....					200					673
Corumbá.....	96	53	1.504		1	466	455	1.676		1
<b>Total em kilog.....</b>	<b>406.872</b>	<b>493.570</b>	<b>419.174</b>	<b>307.153</b>	<b>382.402</b>	<b>2.068.999</b>	<b>2.576.332</b>	<b>2.834.962</b>	<b>2.010.637</b>	<b>1.488.129</b>
<b>Valor por unidade.....</b>						<b>5\$085</b>	<b>5\$219</b>	<b>6\$763</b>	<b>6\$548</b>	<b>3\$890</b>
<b>292 a 297</b> { Marfim, madreperola, tartaruga e outros despojos animais. Ivory, mother of pearl, tortoise shell and other animal products. Ivoire, nacre, écaille et autres produits d'animaux.										
<b>Total em kilog.....</b>	<b>3.843</b>	<b>5.033</b>	<b>7.186</b>	<b>5.833</b>	<b>2.815</b>	<b>151.455</b>	<b>204.326</b>	<b>298.810</b>	<b>165.571</b>	<b>62.536</b>
<b>Equivalente em £\$ esterlinas.....</b>						<b>4,384</b>	<b>4,973</b>	<b>7,331</b>	<b>4,065</b>	<b>1,419</b>
<b>292</b> { Manufaturas de barbatanas. Manufactures of whalebone. Articles de fanons de baleines.										
Allemanha.....	2		12	26		36		199	378	
Belgica.....		1					165			
Estados-Unidos.....				1.252					24.716	
França.....		63	7	2			1.099	785	167	
<b>Total em kilog.....</b>	<b>2</b>	<b>64</b>	<b>19</b>	<b>1.280</b>		<b>36</b>	<b>1.264</b>	<b>984</b>	<b>25.261</b>	
<b>Equivalente em £\$ esterlinas.....</b>						<b>1</b>	<b>31</b>	<b>24</b>	<b>621</b>	
Rio de Janeiro.....		64	7	2			1.264	785	167	
Pelotas.....	2		12			36		199		
Porto Alegre.....				1.278					25.094	
<b>Total em kilog.....</b>	<b>2</b>	<b>64</b>	<b>19</b>	<b>1.280</b>		<b>36</b>	<b>1.264</b>	<b>984</b>	<b>25.261</b>	
<b>Valor por unidade.....</b>						<b>18\$000</b>	<b>19\$750</b>	<b>51\$789</b>	<b>19\$735</b>	
<b>293</b> { Manufaturas de coral, marfim e madreperola. Manufactures of coral, ivory and mother of pearl. Articles de corail, ivoire et nacre.										
Allemanha.....	38	76	82	228	18	10.370	17.557	26.654	19.879	1.657
Austria.....								81		
Estados-Unidos.....			1					163		
França.....	331	311	736	84	21	51.195	57.206	87.387	15.013	4.256
Grã-Bretanha.....	46	17	10	1	1	9.284	767	3.144	612	219
Hollanda.....		3	70				1.155	11.686		
India.....			27					2.001		

CLASSE III { ARTIGOS MANUFATURADOS.  
MANUFACTURED ARTICLES.  
ARTICLES MANUFACTURÉS.

ANNOS..... } 1926 a 1930  
YEARS..... }  
ANNÉES.... }

PAIZES DE PROCEDENCIA e PORTOS DE DESTINO Countries of Consignments and Ports of Destination Pays de Provenance et Ports de Destination	QUANTIDADE QUANTITY QUANTITÉ					VALOR A BORDO NO BRASIL Value C. I. F. Valeur à bord au Brésil				
	1926	1927	1928	1929	1930	1926	1927	1928	1929	1930
<b>293 - Manufacturas de coral, marfim e madreperola (continuação).</b>										
Japão.....	3	9	875	171	1	831	4.095	32.144	6.195	47
Portugal.....				2					447	
Tcheco Slovaquia.....	2					654				
<b>Total em kilog.....</b>	<b>420</b>	<b>416</b>	<b>1.801</b>	<b>486</b>	<b>41</b>	<b>72.334</b>	<b>80.780</b>	<b>163.260</b>	<b>42.146</b>	<b>6.61</b>
<b>Equivalente em ££ esterlinas.....</b>						<b>2,058</b>	<b>1,968</b>	<b>4,004</b>	<b>1,034</b>	<b>15</b>
Manãos.....	3					366				
Pará.....	1	5	4	1		128	211	328	245	
Maranhão.....							41			
Fortaleza.....	2					410				
Recife.....	14	1	3		1	859	123	815		9
Maceió.....			2					792		
Aracajú.....						39				
Bahia.....	5	21	2	2	1	757	558	839	409	4
Rio de Janeiro.....	251	251	1.666	379	15	42.600	33.817	130.577	14.484	4.29
Santos.....	89	129	123	104	24	18.667	44.614	29.416	26.844	2.18
Paranaguá.....						33		41	164	
São Francisco.....						41				
Pelotas.....			1					328		
Porto Alegre.....	55	9				8.434	1.416	124		
<b>Total em kilog.....</b>	<b>420</b>	<b>416</b>	<b>1.801</b>	<b>486</b>	<b>41</b>	<b>72.334</b>	<b>80.780</b>	<b>163.260</b>	<b>42.146</b>	<b>6.61</b>
<b>Valor por unidade.....</b>						<b>172\$223</b>	<b>194\$182</b>	<b>90\$649</b>	<b>86\$720</b>	<b>161\$24</b>
<b>294 { Manufacturas de chifre e osso. Manufactures of horn and bone. Articles de corne et os.</b>										
Allemanha.....	437	693	914	1.092	300	19.006	23.616	30.795	31.193	7.48
Belgica.....	125	42	111	104	30	2.096	375	865	1.609	20
Estados-Unidos.....	374		3	80	3	4.703		375	936	18
França.....	1.883	1.801	2.000	1.809	1.412	26.905	38.420	46.101	37.584	26.65
Grã-Bretanha.....	45	150	66	85	48	2.493	11.366	6.088	3.797	3.43
Hespanha.....			29					285		
Hollanda.....	9					764	93			
Italia.....	2	10	53			124	1.126	1.166		
Japão.....		25	14		2		3.744	1.059		5
Portugal.....	33					139				
Suissa.....			2					84		
Tcheco Slovaquia.....				162					3.457	
<b>Total em kilog.....</b>	<b>2.908</b>	<b>2.721</b>	<b>3.192</b>	<b>3.332</b>	<b>1.795</b>	<b>56.230</b>	<b>78.740</b>	<b>86.818</b>	<b>78.576</b>	<b>38.06</b>
<b>Equivalente em ££ esterlinas.....</b>						<b>1,629</b>	<b>1,916</b>	<b>2,131</b>	<b>1,929</b>	<b>67</b>
Manãos.....	377			80	1	4.838			936	4
Pará.....		8	14	1		38	213	263	42	
Maranhão.....		4		2			136		86	
Fortaleza.....			15	62			44	625	1.304	
Cabedello.....				10					169	
Recife.....	44	17	13	1	42	926	382	343	123	1.27
Maceió.....	4	5	5		3	333	90	86		13
Bahia.....	242	6	58	94	11	6.609	539	1.473	2.611	1.15
Rio de Janeiro.....	1.518	1.928	1.840	1.786	1.394	23.998	44.323	45.028	37.949	26.29
Santos.....	509	502	1.087	1.054	277	12.637	22.934	32.564	26.628	6.81
Paranaguá.....	28	35	36	38	9	796	1.526	1.458	1.111	21
São Francisco.....		9	16	8	4		250	742	125	4
Florianopolis.....	2	52		26	9		1.398		456	18
Rio Grande.....	66	19	19	27	19	1.934	749	613	1.240	67
Pelotas.....	12	8	44	2		346	339	2.145	130	
Porto Alegre.....	106	128	45	141	35	3.775	5.812	1.478	5.666	1.23
<b>Total em kilog.....</b>	<b>2.908</b>	<b>2.721</b>	<b>3.192</b>	<b>3.332</b>	<b>1.795</b>	<b>56.230</b>	<b>78.740</b>	<b>86.818</b>	<b>78.576</b>	<b>36.06</b>
<b>Valor por unidade.....</b>						<b>19\$336</b>	<b>28\$937</b>	<b>27\$198</b>	<b>23\$582</b>	<b>21\$20</b>



CLASSE III { ARTIGOS MANUFATURADOS.  
MANUFACTURED ARTICLES.  
ARTICLES MANUFACTURÉS.

ANNOS..... } 1926 a 1930  
YEARS..... }  
ANNÉES.... }

PAISES DE PROCEDENCIA e PORTOS DE DESTINO Countries of Consignments and Ports of Destination Pays de Provenance et Ports de Destination	QUANTIDADE QUANTITY QUANTITÉ					VALOR A BORDO NO BRASIL Value C. I. F. Valeur à bord au Brésil				
	1926	1927	1928	1929	1930	1926	1927	1928	1929	1930
17 { Manufacturas de despojos animais, não especificados. Manufactures of animal residues, unenumerated. Articles tirés d'autres produits animaux.										
Alemanha.....	171	1.320	473	74	55	5.354	12.792	22.426	2.585	1.123
Argentina.....		67	12				465	368		
Austria.....			54	24	2			671	441	19
Estados- Unidos.....				54					888	
França.....	280	265	228	155	743	7.300	20.375	12.007	6.501	11.067
Grã-Bretanha.....	3	3	277	190	169	5.485	2.407	8.298	5.414	3.249
Hollanda.....	44		414	175				2.758	2.292	
Italia.....	13	19	716	63		3.659	3.275	1.220	1.467	
Japão.....	2	158			10	303	4.228			2.399
Total em kilog.....	513	1.832	2.174	735	979	22.855	43.542	47.748	19.588	17.857
Equivalente em £ esterlinas.....						696	1.058	1.172	481	392
Pará.....	4	4				106	52			
Fortaleza.....		272					8.868			44
Recife.....			11					826		
Maceió.....		29					737			
Bahia.....			26			116		530		46
Rio de Janeiro.....	291	306	461	288	753	17.067	16.723	15.446	6.991	13.929
Santos.....	218	1.221	1.633	373	226	5.453	16.956	28.809	10.553	3.838
Paranaçu.....			35	11			206	1.728	577	
Porto Alegre.....			8	63		113		409	1.467	
Total em kilog.....	513	1.832	2.174	735	979	22.855	43.542	47.748	19.588	17.857
Valor por unidade.....						44\$551	23\$767	21\$963	26\$650	18\$240
18 { Nickel. Nickel. Nickel.										
Total em kilog.....	7.486	3.766	3.091	1.611	1.807	94.522	82.185	57.235	50.306	49.601
Equivalente em £ esterlinas.....						2,749	2,001	1,406	1,236	1,103
19 { Manufacturas de qualquer qualidade. Manufactures all kinds. Articles de toutes sortes.										
Alemanha.....	953	460	333	291	758	16.924	11.716	12.870	11.185	12.595
Austria.....		14					441			
Belgica.....		1					163		163	
Estados- Unidos.....	2.497	122	1.159	195	336	21.046	3.103	15.319	5.632	14.235
França.....	257	691	277	695	304	8.779	25.524	4.179	27.478	11.029
Grã-Bretanha.....	3.779	2.412	1.265	249	215	47.691	37.035	23.187	3.458	4.257
Hollanda.....		62			46	82	4.154			4.950
Italia.....			28	181	148			395	2.390	
Japão.....		4					49			
Suíça.....			29					1.285		
Total em kilog.....	7.486	3.766	3.091	1.611	1.807	94.522	82.185	57.235	50.306	49.601
Equivalente em £ esterlinas.....						2,749	2,001	1,406	1,236	1,103
Manãos.....	53	2				737	254			
Pará.....	23	13	13	17	37	379	476	872	1.458	3.372
Maranhão.....	31	56	21			445	2.902	382		
Parnaíba.....	17	55				306	690			
Fortaleza.....	315	72		43		3.544	1.638		1.836	
Cabedello.....	154			79		1.957			867	
Recife.....	810	283	360	64	159	7.875	2.881	6.286	1.371	2.691
Maceió.....	297	263	209	8	12	3.425	4.447	6.844	96	318
Aracajú.....	49	6	48		19	435	47	849		190
Bahia.....	1.029	1.406	449	18	15	13.018	22.733	5.920	1.597	670
Victoria.....			7					129		
Rio de Janeiro.....	4.095	1.179	1.304	515	1.490	45.525	27.229	18.581	12.515	35.410

CLASSE III { ARTIGOS MANUFATURADOS.  
 { MANUFACTURED ARTICLES.  
 { ARTICLES MANUFACTURÉS.

ANNOS..... } 1926 a 1930  
 YEARS..... }  
 ANNÉES..... }

PAIZES DE PROCEDENCIA e PORTOS DE DESTINO Countries of Consignment and Ports of Destination Pays de Provenance et Ports de Destination	QUANTIDADE QUANTITY QUANTITÉ					VALOR A BORDO NO BRASIL Value C. I. F. Valeur à bord au Brésil						
	1926	1927	1928	1929	1930	1926	1927	1928	1929	1930	Milréis { Papel. Paper. Papier.	
298 - Manufaturas de qualquer qualidade (continuação)												
Santos.....	211	424	553	759	24	8.655	18.512	13.861	28.736	4.064		
Paranáguá.....	1	3	23	13		39	165	1.273	596			
São Francisco.....	74	1			8	2.516	83			232		
Itajubá.....			1					82				
Florianópolis.....		1		2			44		50			
Rio Grande.....				92		31		1.739				
Pelotas.....			5					211				
Porto Alegre.....	283	2	6	93	22	5.070	84	206	1.184	926		
Sant'Anna do Livramento.....					21					1.728		
São Borja.....	44					562						
Total em kilog.....	7.486	3.766	3.091	1.611	1.807	94.522	82.185	57.235	50.306	49.601		
Valor por unidade.....						128626	218222	185516	312226	273449		
299 a 301 { Ouro, prata e platina. { Gold, silver and platinum. { Or, argent et platine.												
Total em kilog.....	3.714	3.301	3.677	2.326	2.346	1.781.966	1.617.447	1.932.572	1.191.251	1.085.718		
Equivalente em £ esterlinas.....						52,778	39,390	47,421	29,263	23,781		
299 { Joalheria e bijouteria de ouro com ou sem pedras { Gold jewelry with or without precious stones. { Articles de bijouterie d'or avec ou sans pierres pré- { cieuses.												
Allemanha.....	52.439	25.137	28.856	7.902	4.480	228.684	185.175	136.951	49.263	37.207		
Belgica.....			2	50				82	244			
Estados-Unidos.....	1.447	552	186	950	280	16.218	5.889	5.064	1.592	334		
França.....	26.384	43.163	73.499	20.566	6.187	180.336	271.044	438.675	155.807	32.187		
Grã-Bretanha.....	10.160	2.916	2.370	3.001	698	57.600	19.098	19.283	23.728	5.627		
Hollanda.....		44					124					
Italia.....	1.115	793	1.990		230	5.870	2.320	7.487		2.006		
Portugal.....	2.405					5.257						
Suissa.....	39		3.768			172		29.042				
Total em grammas.....	93.989	72.605	110.671	32.469	11.875	494.137	483.650	636.584	230.634	77.361		
Equivalente em £ esterlinas.....						14,618	11,778	15,618	5,665	1,700		
Manáos.....	7.281	1.060				34.095	10.392					
Pará.....	58	705		234		378	5.648		245			
Fortaleza.....					6					43		
Recife.....	17.126	1.088	114			44.989	7.568	816				
Bahia.....	2.612	437	2	1.618		18.822	3.758	82	9.295			
Rio de Janeiro.....	26.460	16.820	38.977	2.333	3.850	138.051	70.980	144.892	9.296	28.421		
Santos.....	36.091	42.945	71.571	27.343	7.739	241.420	302.298	490.752	210.370	48.563		
Paranáguá.....	2.206	275	7			7.637	536	42				
São Francisco.....	829					2.358						
Rio Grande.....	243			941		688			1.428			
Pelotas.....	1.078	132				5.699	615					
Porto Alegre.....		9.143			280		81.855			334		
Total em grammas.....	93.989	72.605	110.671	32.469	11.875	494.137	483.650	636.584	230.634	77.361		
Valor por unidade.....						53257	68661	58752	78064	65514		
300 { Joalheria e bijouteria de prata { Silver jewelry. { Articles de bijouterie d'argent.												
Allemanha.....	555.095	518.825	693.998	390.358	413.132	176.120	220.086	247.945	161.272	143.872		
Argentina.....			50					41				
Austria.....	15.800					5.698						
Belgica.....			9.175	2.700				7.957	246			
Dinamarca.....		150	450					41	285			
Estados-Unidos.....	5.814	1.200	16.440	32.607	88.070	822	1.642	9.997	10.814	34.354		
França.....	374.025	395.700	490.919	277.304	130.774	124.766	165.391	160.916	72.308	46.837		
Grã-Bretanha.....	528.906	270.706	381.389	619.801	332.088	251.021	171.921	222.601	375.287	177.110		
Hespanha.....		17.600		2.600			14.005		4.637			



CLASSE III { ARTIGOS MANUFACTURADOS.  
MANUFACTURED ARTICLES.  
ARTICLES MANUFACTURÉS.

ANNOS..... }  
YEARS..... } 1926 a 1930  
ANNÉES..... }

PAIZES DE PROCEDENCIA e PORTOS DE DESTINO Countries of Consignment and Ports of Destination Pays de Provenance et Ports de Destination	QUANTIDADE QUANTITY QUANTITÉ					VALOR A BORDO NO BRASIL Value C. I. F. Valeur à bord au Brésil				
	1926	1927	1928	1929	1930	1926	1927	1928	1929	1930
						Milréis { Papel. Paper. Papier.				
<b>300 - Joalheria e bijouteria de prata (continuação)</b>										
Hollanda.....		36.973	16.056	18.718			13.626	6.208	7.200	
Italia.....	60.685	100.304	34.154	1.550	18.400	17.735	29.409	9.010	1.022	4.826
Japão.....					3.430					306
Noruega.....		1.112					1.190			
Portugal.....	106.213	191.447	342.176	104.428	906.364	23.037	50.298	77.454	29.516	432.086
Suecia.....			1.285					1.145		
Suissa.....	6.780		399	34.380		2.199		857	6.247	
Toheco Slovaquia.....		950					15.609			
<b>Total em grammas.....</b>	<b>1.653.318</b>	<b>1.534.967</b>	<b>1.986.491</b>	<b>1.484.446</b>	<b>1.892.258</b>	<b>601.398</b>	<b>683.218</b>	<b>744.416</b>	<b>668.549</b>	<b>839.391</b>
<b>Equivalente em ££ esterlinas.....</b>						<b>18,103</b>	<b>16,636</b>	<b>18,268</b>	<b>16,424</b>	<b>18,199</b>
Manãos.....	7.333	14.975	907		961	3.683	6.509	734		1.400
Pará.....	8.088	11.721	11.571	3.298	8.000	1.531	8.951	7.308	247	1.092
Maranhão.....	17.430	12.589	9.110	1.864	1.410	6.923	6.394	4.129	1.246	855
Parnahyba.....				90						407
Fortaleza.....	14.200	305				419	41			
Natal.....			3.200					982		
Recife.....	42.688	24.345	34.041	61.363	21.681	7.926	12.979	14.057	25.374	11.243
Aracajú.....					11.000					11.066
Bahia.....	20.303	32.349	75.586	29.778	66.628	8.069	7.162	35.360	9.671	20.855
Victoria.....			200							
Rio de Janeiro.....	1.146.095	819.330	1.105.478	483.325	1.347.290	432.735	366.022	399.176	183.330	643.995
Santos.....	287.531	518.314	716.866	899.516	397.957	110.185	225.506	273.252	446.627	137.789
Paranaguá.....	15.067	14.891	8.155	2.750	3.245	4.212	20.643	2.678	1.004	1.379
São Francisco.....	7.661	136				1.790	41			
Rio Grande.....			200					369		
Pelotas.....	70.084	54.944	19.362	2.462	630	14.455	12.068	5.594	643	215
Porto Alegre.....	16.838	31.068	1.815		33.455	9.470	16.902	777		9.502
<b>Total em grammas.....</b>	<b>1.653.318</b>	<b>1.534.967</b>	<b>1.986.491</b>	<b>1.484.446</b>	<b>1.892.257</b>	<b>601.398</b>	<b>683.218</b>	<b>744.416</b>	<b>668.549</b>	<b>839.391</b>
<b>Valor por unidade.....</b>						<b>\$363</b>	<b>\$445</b>	<b>\$374</b>	<b>\$450</b>	<b>\$443</b>
<b>300 A { Obras de prata com louça, crystal, marfim, etc. Silverware with china, crystal, ivory, etc. Orfèvrerie d'argent, avec faïence, cristal, ivoire, etc.</b>										
Allemanha.....	773	475	767	464	266	135.515	150.157	215.269	136.018	78.684
Austria.....		20		78	4		7.313		16.817	942
Estados- Unidos.....			15	8	11			3.440	2.001	2.559
França.....	626	1.120	611	170	73	98.254	97.426	95.398	27.845	13.613
Grã-Bretanha.....	138	59	66	31	85	38.693	35.931	26.812	15.705	31.266
Hollanda.....		1					422			
Italia.....	368		79	54		37.204		13.452	18.289	
Noruega.....		5					5.342			
Portugal.....	31	5	35			10.101	1.203	4.316		
Suissa.....	3					476				
<b>Total em kilog.....</b>	<b>1.939</b>	<b>1.685</b>	<b>1.573</b>	<b>805</b>	<b>439</b>	<b>320.243</b>	<b>297.794</b>	<b>358.687</b>	<b>216.675</b>	<b>127.064</b>
<b>Equivalente em ££ esterlinas.....</b>						<b>9,231</b>	<b>7,259</b>	<b>8,803</b>	<b>5,322</b>	<b>2,943</b>
Manãos.....		3					1.492			
Pará.....	12	6	20			1.060	2.565	3.806		
Maranhão.....	20	7	3	3	2	2.632	2.659	1.297	1.348	1.200
Fortaleza.....						63				
Recife.....	176	34	53	42	19	27.696	13.998	14.596	12.790	8.398
Bahia.....	12	1	16	7		2.088	1.071	4.601	62	
Rio de Janeiro.....	1.216	1.064	1.134	541	313	203.080	186.551	252.313	162.488	94.742
Santos.....	423	313	302	207	105	76.210	75.209	73.031	38.811	22.724
Paranaguá.....						390				
São Francisco.....			1					571		
Rio Grande.....		7					2.985			
Pelotas.....	80	18	36	5		7.024	2.968	5.893	1.176	
Porto Alegre.....		231	8				7.841	2.579		
Diversos Postos Aduaneiros do Rio G. do Sul.....		1					455			
<b>Total em kilog.....</b>	<b>1.939</b>	<b>1.685</b>	<b>1.573</b>	<b>805</b>	<b>439</b>	<b>320.243</b>	<b>297.794</b>	<b>358.687</b>	<b>216.675</b>	<b>127.064</b>
<b>Valor por unidade.....</b>						<b>165\$158</b>	<b>176\$732</b>	<b>228\$027</b>	<b>269\$161</b>	<b>289\$439</b>





CLASSE III { ARTIGOS MANUFACTURADOS.  
MANUFACTURED ARTICLES.  
ARTICLES MANUFACTURÉS.

ANNOS..... } 1926 a 1930  
YEARS..... }  
ANNÉES.... }

PAIZES DE PROCEDENCIA e PORTOS DE DESTINO Countries of Consignments and Ports of Destination Pays de Provenance et Ports de Destination	QUANTIDADE QUANTITY QUANTITÉ					VALOR A BORDO NO BRASIL Value C. I. F. Valeur à bord au Brésil				
	1926	1927	1928	1929	1930	1926	1927	1928	1929	1930
<b>302 - Cordoalha (continuação)</b>										
Fortaleza.....	6.408	5.796	6.807	3.672	7.813	13.670	15.199	15.680	7.483	17.226
Natal.....					127					277
Cabedello.....	279	1.948				1.415	5.101			
Recife.....	10.974	5.068	11.661		3.591	29.811	16.424	31.589		11.329
Maceió.....	2.464		3.965	3.669	3.910	5.975		9.873	9.235	9.341
Bahia.....	13.697	13.852	5.292	5.370		32.916	39.046	12.868	14.105	
Victoria.....	206	658	360	130	863	475	2.139	810	442	2.302
Rio de Janeiro.....	306.933	311.098	96.300	30.107	46.557	1.057.200	973.567	264.698	76.734	97.012
Santos.....	19.302	15.962	59.051	6.186	2.213	47.002	45.047	139.604	19.696	7.113
Paranaguá.....					670					2.242
Antonina.....	12.350					30.209				
Fóz do Iguassú.....	495			80	124	4.342			373	476
São Francisco.....				5	16				6	53
Florianopolis.....	16.611	5.204	7.947	17.497	10.222	31.925	12.477	17.727	32.555	23.030
Rio Grande.....	16.926	8.461	16.801	3.862	1.633	38.756	24.969	43.882	12.374	5.079
Porto Alegre.....	7.033	1.637		3.189	13	20.736	5.253		8.258	57
Sant'Anna do Livramento.....	2.072	2.022				4.500	5.518			
Uruguayana.....	150					194				
Itaqui.....	20					32				
Porto Murtinho.....	469					1.491				
Porto Esperança.....			115					327		
Cuyabá.....			433					981		
<b>Total em kilog.....</b>	<b>548.299</b>	<b>406.467</b>	<b>228.933</b>	<b>82.165</b>	<b>88.023</b>	<b>1.413.607</b>	<b>1.245.476</b>	<b>593.201</b>	<b>204.388</b>	<b>201.327</b>
<b>Valor por unidade.....</b>						<b>2\$578</b>	<b>3\$064</b>	<b>2\$591</b>	<b>2\$487</b>	<b>2\$287</b>
<b>303 { Esteiras e capachos. Mats and matting. Natts et paillassons.</b>										
Allemanha.....	7.980	7.902	16.387	6.232	3.448	38.735	38.483	105.629	27.887	14.504
Argentina.....	6			15	40	122			42	334
Belgica.....	7.048	5.497	7.006	6.613		15.224	13.793	22.562	22.698	
Estados- Unidos.....	49	1.797	2.166	1.595	142	366	4.520	30.180	17.211	1.479
França.....	241	1.362	137	87	49	1.230	9.611	890	819	625
Grã-Bretanha.....	6.193	7.471	14.018	13.704	4.512	41.168	50.650	80.871	75.407	21.265
Hespanha.....	450			894		1.149			3.661	
Hollanda.....	352	1	670			468	2	5.066		
India.....				223					981	
Italia.....	610	441				2.527	2.063			
Japão.....	612	895	3.927	2.619	1.998	2.075	5.873	16.850	10.007	8.895
Mexico.....				40					614	
Portugal.....	25.942	20.484	13.597	9.663	4.032	120.433	126.354	81.461	58.095	18.543
Possessões Britannicas na Asia.....			143					326		
<b>Total em kilog.....</b>	<b>49.483</b>	<b>45.850</b>	<b>58.051</b>	<b>41.685</b>	<b>14.221</b>	<b>223.497</b>	<b>251.349</b>	<b>343.835</b>	<b>217.422</b>	<b>65.645</b>
<b>Equivalente em ££ esterlinas.....</b>						<b>6,552</b>	<b>6,109</b>	<b>8,439</b>	<b>5,342</b>	<b>1,487</b>
Manáos.....	702	256	191	178	44	4.379	1.200	1.181	838	266
Pará.....	979	398	835	241	429	7.169	2.703	5.056	1.245	2.263
Maranhão.....	53		114		93	234		706		577
Fortaleza.....	50				16	431				242
Natal.....					7					101
Recife.....	943	2.092	325	383	1.268	5.936	6.510	1.716	2.619	2.488
Maceió.....	93			22	95	966			106	989
Bahia.....	88	300	567	394		824	2.013	4.074	3.813	
Victoria.....				15	21				61	57
Rio de Janeiro.....	31.708	22.149	30.827	22.535	6.365	127.485	117.556	188.909	117.996	29.962
Santos.....	12.952	16.165	22.144	14.710	5.239	69.517	91.261	125.021	75.097	25.380
Paranaguá.....	622	1.630	988	1.461	37	2.089	11.899	4.264	6.385	298
Fóz do Iguassú.....				15	40				42	334
São Francisco.....		96	109	84	112		545	568	333	719
Itajahy.....				65					260	
Florianopolis.....	374		411	707	395	806		1.581	2.083	1.390
Rio Grande.....	609	437	312	286		2.588	3.838	3.132	1.269	
Pelotas.....	6	606	332	281	60	122	3.297	1.832	2.359	579
Porto Alegre.....	304	1.721	896	308		951	10.527	5.795	2.916	
<b>Total em kilog.....</b>	<b>49.483</b>	<b>45.850</b>	<b>58.051</b>	<b>41.685</b>	<b>14.221</b>	<b>223.497</b>	<b>251.349</b>	<b>343.835</b>	<b>217.422</b>	<b>65.645</b>
<b>Valor por unidade.....</b>						<b>4\$516</b>	<b>5\$481</b>	<b>5\$922</b>	<b>5\$215</b>	<b>4\$616</b>

CLASSE III { ARTIGOS MANUFATURADOS.  
MANUFACTURED ARTICLES.  
ARTICLES MANUFACTURÉS.

ANNOS..... } 1926 a 1930  
YEARS..... }  
ANNÉES.... }

PAÍSES DE PROCEDENCIA e PORTOS DE DESTINO Countries of Consignment and Ports of Destination Pays de Provenance et Ports de Destination	QUANTIDADE QUANTITY QUANTITÉ					VALOR A BORDO NO BRASIL Value C. I. F. Valeur à bord au Brésil						
	1926	1927	1928	1929	1930	1926	1927	1928	1929	1930	Milréis { Papel. Paper. Papier.	
304 { Manufacturas de seda vegetal. Manufactures of vegetable silk. Articles de soie végétale.												
Alemanha.....	979	502	465	495	150	85.247	75.090	75.800	53.051	29.029		
Argentina.....			7					412				
Austria.....	23					1.551						1.086
Belgica.....												2.132
Estados- Unidos.....	87	9		23		2.179	874		1.212			
França.....	1.390	1.375	746	908	392	95.521	127.353	88.255	82.128	49.479		
Grã-Bretanha.....	341	637	75	298	248	35.521	56.791	12.380	21.464	7.680		
Hespanha.....				99					4.434			
Hollanda.....	131	32	11			5.131	908	257				
Irlanda.....	8					607						
Italia.....	147	55	283	221	40	18.505	5.316	19.368	10.495	4.080		
Japão.....			17					2.205				
Suissa.....	165	95		52	22	6.021	8.284		14.196	9.208		
Total em kilog.....	3.271	2.705	1.604	2.096	924	250.283	274.616	198.677	186.980	102.694		
Equivalente em £ esterlinas.....						7,277	6,670	4,876	4,594	2,539		
Manãos.....	25	23	6	32	3	3.488	4.400	914	1.777	183		
Pará.....	22	15	1	2	3	1.961	1.692	84	250	54		
Maranhão.....		13			3		912			649		
Fortaleza.....	4				1	298				289		
Recife.....	114	50	33	12	2	2.974	7.292	6.847	2.060	970		
Maceió.....	3	7	5	2	6	433	1.006	286	1.043	1.213		
Bahia.....	58	35	118	55	12	6.902	8.111	22.709	2.261	692		
Victoria.....				3					299			
Rio de Janeiro.....	1.503	1.654	969	1.238	506	109.345	135.166	99.071	108.434	47.446		
Santos.....	1.444	742	420	444	243	115.627	94.550	59.040	42.190	40.125		
Paranaguá.....	3	2	10	26	29	322	249	1.671	1.602	3.809		
São Francisco.....			9	62				979	2.115	43		
Rio Grande.....	26	87	13	90	94	4.159	11.818	2.357	12.398	6.088		
Pelotas.....	2	6	7	1		189	795	1.300	132			
Porto Alegre.....	67	71	13	129	22	4.585	8.625	3.419	12.369	1.133		
Total em kilog.....	3.271	2.705	1.604	2.096	924	250.283	274.616	198.677	186.980	102.694		
Valor por unidade.....						76\$516	101\$521	123\$863	93\$677	111\$140		
305 { Tecidos de seda vegetal. Vegetable silk piece goods. Tissus de soie végétale.												
Alemanha.....	1.684	982	657	288	176	74.636	71.711	26.405	19.930	27.645		
Austria.....	5	107				348	7.638					
Belgica.....				38					948			
Chile.....			9					245				
Estados- Unidos.....	751	16	113	117	2	40.648	1.352	7.544	9.913	174		
França.....	3.002	1.685	858	4.981	639	187.979	154.327	53.862	248.138	112.882		
Grã-Bretanha.....	6.867	2.678	1.119	544	167	237.510	102.041	71.701	42.386	17.297		
Hespanha.....	25					1.479						
Italia.....	782	419	151	202	78	78.202	26.277	5.517	18.084	8.492		
Japão.....		701		54			103.044		730			
Suissa.....	379	77		11	109	27.698	5.463		1.740	17.983		
Total em kilog.....	13.495	6.665	2.907	6.235	1.171	648.500	471.853	165.274	341.869	184.473		
Equivalente em £ esterlinas.....						19,478	11,464	4,067	8,392	4,190		
Manãos.....	1	21		46	6	163	2.296		2.317	93		
Pará.....	181	6				8.024	414					
Maranhão.....	17	6				2.522	1.271					
Fortaleza.....	52					3.784						
Recife.....	21	477		117		1.798	25.646		9.913			
Maceió.....	9				76	1.740				9.462		
Bahia.....	61	93	475	1		3.937	7.126	30.926	125			
Rio de Janeiro.....	9.879	3.545	1.066	930	524	428.054	177.598	54.923	188.303	84.367		
Santos.....	2.474	2.160	1.027	4.942	402	163.033	233.800	56.909	175.828	71.535		
Paranaguá.....	6	7		88		348	314		4.505			
Rio Grande.....	184	178	12	12	25	9.525	11.747	559	1.565	5.271		



CLASSE III { ARTIGOS MANUFATURADOS.  
MANUFACTURED ARTICLES.  
ARTICLES MANUFACTURÉS.

ANNOS..... }  
YEARS..... } 1926 a 1930  
ANNÉES.... }

PAIZES DE PROCEDENCIA e PORTOS DE DESTINO Countries of Consignment and Ports of Destination Pays de Provenance et Ports de Destination	QUANTIDADE QUANTITY QUANTITÉ					VALOR A BORDO NO BRASIL Value C. I. F. Valeur à bord au Brésil				
	1926	1927	1928	1929	1930	1926	1927	1928	1929	1930
<b>305 - Tecidos de seda vegetal (continuação)</b>										
Porto Alegre.....	610	172	232	.....	4	25.574	11.641	11.136	.....	978
Itaqui.....	.....	.....	95	99	134	.....	.....	10.821	9.313	12.767
<b>Total em kilog.....</b>	<b>13.495</b>	<b>6.665</b>	<b>2.907</b>	<b>6.235</b>	<b>1.171</b>	<b>648.500</b>	<b>471.853</b>	<b>165.274</b>	<b>341.869</b>	<b>184.473</b>
<b>Valor por unidade.....</b>	<b>48\$054</b>	<b>70\$795</b>	<b>56\$853</b>	<b>54\$830</b>	<b>167\$537</b>					
<b>306 { Vassouras e escovas. Brooms and brushes. Balais et brosses.</b>										
Allemanha.....	497	680	1.763	1.257	813	3.570	7.664	11.997	11.244	9.620
Argentina.....	.....	.....	.....	17	.....	.....	.....	.....	83	.....
Austria.....	85	.....	13	.....	.....	856	.....	158	.....	.....
Estados- Unidos.....	104	101	4	440	67	1.472	640	95	5.233	1.480
França.....	379	200	41	30	49	2.753	2.022	1.411	266	1.422
Grã-Bretanha.....	643	1.596	1.623	3.607	3.341	4.588	22.042	11.006	26.387	15.142
Italia.....	.....	50	.....	.....	.....	.....	104	.....	.....	.....
Japão.....	1	.....	.....	45	.....	1	.....	.....	630	.....
Portugal.....	10	.....	2	.....	.....	97	.....	42	.....	.....
Uruguay.....	82	.....	.....	.....	.....	67	.....	.....	.....	.....
<b>Total em kilog.....</b>	<b>1.801</b>	<b>2.627</b>	<b>3.446</b>	<b>5.396</b>	<b>4.270</b>	<b>13.404</b>	<b>32.472</b>	<b>24.709</b>	<b>43.843</b>	<b>27.664</b>
<b>Equivalente em ££ esterlinas.....</b>	<b>387</b>	<b>789</b>	<b>606</b>	<b>1.077</b>	<b>649</b>					
Porto Velho.....	5	.....	.....	.....	.....	64	.....	.....	.....	.....
Manáos.....	15	143	62	7	97	162	1.241	547	85	745
Pará.....	33	134	72	315	5	107	1.301	909	1.778	55
Parnahyba.....	.....	46	.....	.....	.....	.....	95	.....	.....	.....
Fortaleza.....	.....	.....	14	.....	.....	.....	43	.....	.....	.....
Recife.....	95	243	56	196	18	419	1.871	1.334	1.053	222
Maceió.....	.....	25	321	.....	.....	.....	183	2.747	.....	.....
Bahia.....	104	1	.....	.....	.....	1.816	42	.....	.....	.....
Rio de Janeiro.....	544	981	278	259	169	4.730	15.844	2.097	5.069	3.810
Santos.....	893	882	1.986	4.398	3.737	5.928	9.634	14.818	34.803	19.664
Paranaaguá.....	9	124	2	21	99	35	1.689	42	308	2.788
Fóz do Iguassú.....	.....	.....	.....	17	.....	.....	.....	.....	83	.....
Itajahy.....	.....	.....	2	.....	.....	.....	.....	7	.....	.....
Rio Grande.....	.....	.....	13	.....	.....	.....	.....	86	.....	.....
Pelotas.....	2	.....	15	.....	.....	.....	.....	212	.....	.....
Porto Alegre.....	.....	48	625	138	145	.....	572	1.867	512	380
Sant'Anna do Livramento.....	.....	.....	.....	45	.....	.....	.....	.....	152	.....
Porto Murinho.....	82	.....	.....	.....	.....	67	.....	.....	.....	.....
Corumbá.....	19	.....	.....	.....	.....	75	.....	.....	.....	.....
<b>Total em kilog.....</b>	<b>1.801</b>	<b>2.627</b>	<b>3.446</b>	<b>5.396</b>	<b>4.270</b>	<b>13.404</b>	<b>32.472</b>	<b>24.709</b>	<b>43.843</b>	<b>27.664</b>
<b>Valor por unidade.....</b>	<b>7\$442</b>	<b>12\$360</b>	<b>7\$170</b>	<b>8\$125</b>	<b>6\$478</b>					
<b>307 { Manufacturas, não especificadas. Manufactures, unenumerated. Articles, non dénommés.</b>										
Allemanha.....	6.582	4.435	11.393	9.529	66.246	75.348	86.269	196.067	170.619	185.692
Argentina.....	.....	.....	1.948	970	1.858	.....	.....	19.775	9.939	20.972
Belgia.....	.....	34	1.080	31.464	26.201	.....	2.608	15.952	57.038	47.711
China.....	.....	.....	35	.....	138	.....	.....	.....	1.099	2.521
Estados- Unidos.....	1.850	3.505	61.592	125.402	68.045	15.405	31.837	148.956	272.178	145.143
França.....	4.705	2.530	6.504	4.143	3.129	71.218	55.632	134.049	86.482	38.943
Grã-Bretanha.....	10.345	36.753	95.849	57.801	28.189	166.529	1.014.540	2.243.281	1.728.658	677.452
Hespanha.....	320	205	1.260	610	1.174	7.580	5.687	22.926	9.822	13.205
Hollanda.....	.....	84	1.339	9.315	17.009	.....	1.043	23.267	24.100	12.531
Italia.....	1.855	7.589	17.557	20.342	13.117	22.021	262.412	599.875	625.918	312.348
Japão.....	8.479	7.499	12.706	3.854	562	108.515	118.142	276.449	67.785	9.917
Mexico.....	.....	.....	108.670	.....	.....	.....	.....	142.784	.....	.....
Portugal.....	.....	.....	43	.....	.....	.....	.....	79	.....	.....
Suecia.....	.....	.....	.....	.....	132	.....	.....	.....	.....	5.870
Suissa.....	4.466	7.830	19.899	25.675	25.994	173.891	276.036	643.801	842.381	809.414
Tcheco Slovaquia.....	152	.....	.....	.....	.....	2.279	.....	.....	.....	.....
Uruguay.....	.....	100	11	.....	6	.....	507	424	.....	85
<b>Total em kilog.....</b>	<b>38.754</b>	<b>70.564</b>	<b>339.851</b>	<b>289.140</b>	<b>251.800</b>	<b>642.786</b>	<b>1.854.713</b>	<b>4.467.685</b>	<b>3.896.019</b>	<b>2.281.804</b>
<b>Equivalente em ££ esterlinas.....</b>	<b>19,106</b>	<b>45,214</b>	<b>109,617</b>	<b>95,724</b>	<b>51,680</b>					

CLASSE III { ARTIGOS MANUFACTURADOS.  
 { MANUFACTURED ARTICLES.  
 { ARTICLES MANUFACTURÉS.

ANNOS..... }  
 YEARS..... } 1926 a 1930  
 ANNÉES.... }

PAÍSES DE PROCEDENCIA e PORTOS DE DESTINO Countries of Consignments and Ports of Destination Pays de Provenance et Ports de Destination	QUANTIDADE QUANTITY QUANTITÉ					VALOR A BORDO NO BRASIL Value C. I. F. Valeur à bord au Brésil						
	1926	1927	1928	1929	1930	1926	1927	1928	1929	1930	Papel. Milréis ; Paper. ( Papier.	
<b>307 - Manufaturas de pelles etc, não especificadas (continuação)</b>												
Porto Velho.....			43					416				
Manáos.....	148	151	4.561	189	83	530	806	10.529	1.524	308		
Pará.....	869	4.184	4.130	2.926	4.009	14.358	105.727	81.221	46.201	66.342		
Maranhão.....		42	30	97	3.119		3.831	1.575	2.169	6.201		
Parnahyba.....			28		65			48		600		
Fortaleza.....	600	282	1.066	3.867	7	10.676	864	27.623	39.207	178		
Natal.....	46					401						
Recife.....	1.333	1.323	13.462	2.086	2.284	19.466	10.809	73.394	29.028	8.973		
Maceió.....	248	1.259	5.483	36	20	3.024	3.218	14.156	1.067	274		
Bahia.....	374	1.670	754	198	6.346	5.942	21.107	10.377	6.022	10.120		
Rio de Janeiro.....	15.105	16.902	85.290	102.592	36.765	305.834	417.991	851.837	579.870	449.588		
Santos.....	12.413	40.668	109.115	157.286	185.037	227.297	1.221.089	3.166.478	3.070.889	1.657.236		
Paranaguá.....	578		116	33		3.889		745	519			
Fóz do Iguaçu.....				17					42			
São Francisco.....		35					169					
Itajahy.....	13				19	254				496		
Florianopolis.....		17	821		3.522		285	1.786		7.971		
Rio Grande.....	4.014	1.675	107.123	8.240	2.416	15.170	6.246	140.750	21.462	13.492		
Pelotas.....	327	875	977	847	606	6.133	27.074	30.091	47.040	32.625		
Porto Alegre.....	2.686	1.381	6.803	10.726	7.486	29.812	34.990	56.362	50.979	26.922		
Sant'Anna do Livramento.....			49		16			297		478		
Diversos Postos Aduaneiros do Rio G. do Sul.....		100					507					
<b>Total em kilog.....</b>	<b>38.754</b>	<b>70.564</b>	<b>339.851</b>	<b>289.140</b>	<b>251.800</b>	<b>642.786</b>	<b>1.854.713</b>	<b>4.467.685</b>	<b>3.896.019</b>	<b>2.281.804</b>		
<b>Valor por unidade.....</b>						<b>16\$586</b>	<b>26\$234</b>	<b>13\$146</b>	<b>13\$474</b>	<b>9\$062</b>		
<b>308 a 319 { Papel e suas applicações.    { Paper and manufactures thereof.    { Papier et ses applications.</b>												
<b>Total em kilog.....</b>	<b>53.917.884</b>	<b>47.721.439</b>	<b>58.295.558</b>	<b>61.301.284</b>	<b>51.721.796</b>	<b>59.231.456</b>	<b>62.995.479</b>	<b>76.262.933</b>	<b>73.812.869</b>	<b>59.825.307</b>		
<b>Equivalente em ££ esterlinas.....</b>						<b>1,767,100</b>	<b>1,532,348</b>	<b>1,871,473</b>	<b>1,813,323</b>	<b>1,363,048</b>		
<b>308 { Cartas de jogar.    { Playing cards..    { Cartes à jouer.</b>												
Allemanha.....	117	3	19			2.217	5	362				
Estados- Unidos.....	286	79		340	1	5.773	2.075		9.440	2		
França.....	684	1.357	2.192	180		4.112	15.926	22.852	2.456			
Grã-Bretanha.....	38	5	6	72	7	662	188	129	1.058	211		
Japão.....	17		11	3	47	183	42	212	125	962		
<b>Total em kilog.....</b>	<b>1.142</b>	<b>1.444</b>	<b>2.228</b>	<b>595</b>	<b>55</b>	<b>12.947</b>	<b>18.236</b>	<b>23.555</b>	<b>13.079</b>	<b>1.175</b>		
<b>Equivalente em ££ esterlinas.....</b>						<b>383</b>	<b>442</b>	<b>578</b>	<b>322</b>	<b>028</b>		
Pará.....	11					248						
Fortaleza.....	79					1.628						
Recife.....	25					373						
Bahia.....			1					2				
Rio de Janeiro.....	496	537	715	212	1	4.086	6.359	9.355	5.044	2		
Santos.....	531	904	1.511	383	54	6.612	11.872	14.154	8.035	1.173		
Paranaguá.....		3					5					
Porto Alegre.....			1					44				
<b>Total em kilog.....</b>	<b>1.142</b>	<b>1.444</b>	<b>2.228</b>	<b>595</b>	<b>55</b>	<b>12.947</b>	<b>18.236</b>	<b>23.555</b>	<b>13.079</b>	<b>1.175</b>		
<b>Valor por unidade.....</b>						<b>11\$337</b>	<b>12\$628</b>	<b>10\$572</b>	<b>21\$981</b>	<b>21\$363</b>		
<b>309 { Estampas, desenhos e photographias.    { Engravings, designs and photographs.    { Gravures, dessins et photographies.</b>												
Allemanha.....	7.834	7.912	7.512	8.816	13.870	127.777	128.938	154.420	187.454	276.262		
Argentina.....	5		58	459		344		47	3.020			
Austria.....					372					2.177		
Belgica.....	33	6	178	54	865	148	42	3.219	2.076	2.256		
Canadá.....			15					286				
Cuba.....					148					4.491		
Dinamarca.....				5					352			
Egypto.....	10					232						



CLASSE III { ARTIGOS MANUFACTURADOS.  
MANUFACTURED ARTICLES.  
ARTICLES MANUFACTURÉS.

ANNOS..... } 1926 a 1930  
YEARS..... }  
ANNÉES..... }

PAIZES DE PROCEDENCIA e PORTOS DE DESTINO Countries of Consignments and Ports of Destination Pays de Provenance et Ports de Destination	QUANTIDADE QUANTITY QUANTITÉ					VALOR A BORDO NO BRASIL Value C. I. F. Valeur à bord au Brésil				
	1926	1927	1928	1929	1930	1926	1927	1928	1929	1930
<b>309 - Estampas, desenhos e photographias (continuação)</b>										
Estados-Unidos.....	13.830	17.980	19.305	30.400	15.942	263.474	419.974	372.948	512.400	300.147
França.....	1.037	1.744	2.099	3.921	2.268	34.093	45.541	59.223	59.223	39.900
Grã-Bretanha.....	365	903	3.074	857	577	12.023	14.685	38.406	27.859	13.103
Hespanha.....		40			28		1.151			621
Hollanda.....	2	95	2	33	104	1	1.145	42	213	911
Italia.....	4.288	1.096	1.894	3.465	1.410	53.453	19.864	29.946	42.627	20.007
Japão.....	46	21	326	33		455	179	3.981	199	
Portugal.....		1	21	22	109		210	259	132	453
Suecia.....		250					692			
Suissa.....	1.214	1.701	1.543	4.196	697	35.317	49.022	44.428	67.416	24.123
Tcheco Slovaquia.....	140					668				
<b>Total em kilog.....</b>	<b>28.804</b>	<b>31.749</b>	<b>36.027</b>	<b>52.261</b>	<b>36.390</b>	<b>508.521</b>	<b>669.995</b>	<b>693.523</b>	<b>902.971</b>	<b>684.451</b>
<b>Equivalente em ££ esterlinas.....</b>						<b>14,871</b>	<b>16,290</b>	<b>17,019</b>	<b>22,186</b>	<b>15,853</b>
Manãos.....		77	100	141	16		1.926	1.831	2.152	393
Pará.....	10	35	431	183	163	268	2.227	3.425	1.851	3.690
Maranhão.....	13	5		27	10	226	373		895	29
Fortaleza.....		22		145	18		1.667		2.661	1.052
Natal.....					1					9
Cabedello.....			4					44		
Recife.....	416	497	471	396	261	6.677	7.974	6.202	8.501	6.124
Maceió.....	48	2	966	57		910	207	1.104	1.326	
Aracajú.....	14	60				486	1.431			
Bahia.....	826	239		87	265	9.089	7.922	6.373	1.581	3.581
Victoria.....			1.270					1.508		
Rio de Janeiro.....	13.539	17.514	18.385	35.993	19.970	257.415	369.707	380.291	602.026	370.807
Santos.....	13.525	12.305	13.296	14.785	15.559	226.894	255.444	279.238	266.467	283.268
Paranaguá.....	227	136	58	23	168	2.604	3.305	1.934	133	1.588
Antonina.....				61					1.543	
Fóz do Iguaçu.....			58					47		
São Francisco.....				1					1	
Itajahy.....		23		16	57		630		250	988
Florianopolis.....	22		59	4		228		375	1	
Rio Grande.....	1	71	231	213	131	35	2.794	4.409	1.772	3.294
Pelotas.....	10	23	140	3	7	207	959	4.274	1	11
Porto Alegre.....	147	735	326	526	164	3.074	13.344	2.468	11.810	9.617
Uruguayana.....	5					344				
Corumbá.....	1	5				64	85			
<b>Total em kilog.....</b>	<b>28.804</b>	<b>31.749</b>	<b>36.027</b>	<b>52.261</b>	<b>36.390</b>	<b>508.521</b>	<b>669.995</b>	<b>693.523</b>	<b>902.971</b>	<b>684.451</b>
<b>Valor por unidade.....</b>						<b>17\$654</b>	<b>21\$102</b>	<b>19\$250</b>	<b>17\$278</b>	<b>18\$808</b>
{ Livros em branco. Blank books.. { Livres reliés avec papier blanc ou réglé.										
Allemanha.....	1.996	1.748	3.210	2.612	1.399	27.118	22.582	52.661	53.801	33.352
Argentina.....			65	70	978			517	414	4.338
Austria.....	97	37	101	50		2.647	1.348	3.019	1.830	
Belgica.....				33					1.026	
Estados-Unidos.....	862	278	164	1.692	930	11.943	8.690	4.785	35.053	21.456
França.....	4.612	1.213	830	3.440	2.400	13.791	6.571	6.056	17.421	8.298
Grã-Bretanha.....	12.938	4.203	2.975	2.372	2.032	121.936	68.069	63.507	43.843	40.265
Hollanda.....	138			42		664			146	
Italia.....		12		36			62		1.139	
Japão.....	36		4	44	19	409		46	82	324
Portugal.....		3					42			
Suissa.....	19		70			201		1.191		
<b>Total em kilog.....</b>	<b>20.698</b>	<b>7.494</b>	<b>7.419</b>	<b>10.391</b>	<b>7.758</b>	<b>178.709</b>	<b>107.364</b>	<b>131.782</b>	<b>154.755</b>	<b>108.033</b>
<b>Equivalente em ££ esterlinas.....</b>						<b>5,158</b>	<b>2,614</b>	<b>3,236</b>	<b>3,802</b>	<b>2,445</b>
Porto Velho.....	37					430				
Manãos.....	338	481	280	87	125	4.470	5.702	3.554	1.297	1.800
Pará.....	801	405	64	35	125	7.546	4.097	308	340	954
Maranhão.....		50	2	27	3		1.341	42	296	44
Parnahyba.....	38				19	285				527
Fortaleza.....	302	46		65	14	3.291	579		1.180	285
Cabedello.....			3					44		





CLASSE III (ARTIGOS MANUFATURADOS.  
MANUFACTURED ARTICLES.  
ARTICLES MANUFATURÉS.

ANNOS..... } 1926 a 1930  
YEARS..... }  
ANNÉES.... }

PAIZES DE PROCEDENCIA e PORTOS DE DESTINO Countries of Consignment and Ports of Destination Pays de Provenance et Ports de Destination	QUANTIDADE QUANTITY QUANTITÉ					VALOR A BORDO NO BRASIL Value C. I. F. Valeur à bord au Brésil				
	1926	1927	1928	1929	1930	1926	1927	1928	1929	1930
<b>311 - Livros impressos, jornaes, revistas, musicas, mapas ou cartas geographicas, hydrographicas e semelhantes (continuação)</b>										
Rio de Janeiro.....	652.029	567.882	766.709	575.281	519.842	3.160.755	3.873.964	4.530.126	4.626.745	3.116.890
Santos.....	156.440	166.302	160.971	226.466	99.973	950.169	1.437.745	1.301.662	1.762.429	818.302
Paranaguá.....	3.697	2.905	3.776	1.932	2.838	25.829	31.633	30.744	20.395	23.586
Antonina.....			11	291				209	3.926	
Fóz do Iguassú.....		170	85		60		1.136	403		244
São Francisco.....	1.554	1.160	2.041	3.407	941	16.710	12.584	21.048	23.848	10.427
Itajahy.....		362	505	280	839		3.086	4.124	3.567	18.439
Florianopolis.....	1.413	3.421	3.053	737	2.739	7.984	25.009	20.584	6.043	71.602
Rio Grande.....	6.018	756	1.569	461	281	30.079	14.475	14.595	4.740	1.110
Pelotas.....	1.777	2.073	2.194	1.650	1.772	13.987	16.894	15.556	10.222	4.252
Porto Alegre.....	48.196	13.380	13.764	13.088	9.791	288.318	113.295	119.464	124.724	75.907
Jaguarão.....					60					1.199
Sant'Anna do Livramento.....					38					1.530
Uruguayana.....	80					1.210				
Diversos Postos Aduaneiros do Rio G. do Sul		4					42			
Bello Horizonte.....					1.118					53.075
<b>Total em kilog.....</b>	<b>912.391</b>	<b>779.302</b>	<b>995.380</b>	<b>852.292</b>	<b>671.353</b>	<b>4.778.391</b>	<b>5.715.769</b>	<b>6.375.135</b>	<b>6.806.825</b>	<b>4.458.720</b>
<b>Valor por unidade.....</b>						<b>58237</b>	<b>78334</b>	<b>68404</b>	<b>78986</b>	<b>68641</b>
<b>312 - Obras impressas ou lithographadas, circulares, facturas, conhecimentos cartazes, cartões postaes, rotulos, folhinhas, etc.</b>										
<b>Printed matter, postcards, calendars, etc.</b>										
<b>Ouvrages imprimés et lithographiés, circulaires, factures, cartes postales, calendriers, etc.</b>										
Allemanha.....	77.743	102.471	35.218	55.490	27.298	478.716	543.137	502.915	520.210	386.949
Argentina.....	665	13.856	2.359	2.053	2.967	3.479	83.433	12.926	13.519	14.313
Austria.....	1.317	60	34	28	18	3.206	983	464	104	30
Belgica.....	827	404	941	1.744	752	3.631	2.446	7.053	12.692	11.758
Canadá.....	34			39		611			390	
Chile.....		35					696			
Dinamarca.....	130	210	139	324	41	618	138	857	3.424	1.539
Egypto.....	153					403				
Estados-Unidos.....	178.917	273.202	225.294	379.889	320.412	966.962	2.630.893	2.949.845	1.917.217	2.138.556
França.....	21.562	16.719	41.836	32.095	35.958	166.723	167.729	420.485	256.957	222.397
Grã-Bretanha.....	84.674	100.801	90.911	118.444	96.812	418.012	630.252	902.502	718.255	589.121
Grecia.....		24					46			
Hespanha.....	447	408	7.582	1.827	2.518	3.941	3.129	22.920	7.532	2.504
Hollanda.....	4.631	3.233	3.992	5.443	3.800	20.310	12.369	42.664	66.315	43.533
Hungria.....			190	8				1.208	3	
Irlanda.....	17					164				
Italia.....	9.533	6.757	8.216	7.758	12.029	51.106	46.589	59.391	41.767	145.478
Japão.....	46	233	299	254	8.850	264	672	2.960	3.584	19.150
Noruega.....				8	89				185	906
Luxemburgo.....	115					10.439				
Portugal.....	1.745	1.022	2.302	393	4.165	4.946	9.305	18.936	2.539	43.170
Suecia.....	1.196	1.646	642	9.984	3.825	3.875	10.142	3.370	32.126	12.744
Suissa.....	7.499	788	4.165	1.538	2.719	6.311	9.714	19.164	9.072	20.947
Toheco Slovaquia.....	2.244	217	13			27.326	1.494	30		
União Sul Africana.....				17					6	
Uruguay.....	241	1.120		611	94	2.632	6.561		2.659	619
<b>Total em kilog.....</b>	<b>393.736</b>	<b>523.206</b>	<b>424.133</b>	<b>617.947</b>	<b>522.347</b>	<b>2.173.675</b>	<b>4.159.728</b>	<b>4.967.690</b>	<b>3.608.606</b>	<b>3.653.714</b>
<b>Equivalente em £ esterlinas.....</b>						<b>63,615</b>	<b>101,829</b>	<b>121,880</b>	<b>88,657</b>	<b>81,507</b>
Porto Velho.....	29					11				
Manáos.....	1.461	4.182	2.301	1.562	939	9.058	38.079	17.913	17.239	5.578
Pará.....	4.980	2.527	5.447	3.839	4.048	44.068	17.520	29.956	18.179	26.896
Maranhão.....	412	260	229	1.784	569	3.113	3.741	3.454	8.702	4.861
Parnahyba.....	24	7	108	101	158	148	4	1.392	940	508
Fortaleza.....	3.585	2.152	2.997	3.358	904	17.001	10.499	15.086	32.734	11.781
Natal.....	26	1	84	50	108	314	2	1.307	815	2.683
Cabedello.....	415	26	128	88	31	7.249	133	1.480	1.344	552
Recife.....	11.061	31.300	14.973	15.508	16.525	54.124	143.990	93.722	112.775	90.581
Maceió.....	760	1.508	1.282	663	1.049	5.165	11.818	2.525	7.281	7.488
Araçajú.....	7	117	10	36	91	8	794	110	488	1.038
Bahia.....	7.023	15.392	11.946	12.228	12.193	90.426	216.709	192.516	209.652	173.673
Victoria.....	1.224	898	1.861	795	453	6.008	6.743	5.891	5.647	3.441

CLASSE III { ARTIGOS MANUFATURADOS.  
MANUFACTURED ARTICLES.  
ARTICLES MANUFACTURÉS.

ANNOS..... } 1926 a 1930  
YEARS..... }  
ANNÉES..... }

PAIZES DE PROCEDENCIA e PORTOS DE DESTINO Countries of Consignments and Ports of Destination Pays de Provenance et Ports de Destination	QUANTIDADE QUANTITY QUANTITÉ					VALOR A BORDO NO BRASIL Value C. I. F. Valeur à bord au Brésil							
	1926	1927	1928	1929	1930	1926	1927	1928	1929	1930	[ Papel. Milréis { Paper. { Papier.		
<b>312 - Obras impressas ou lithographadas, circulares, facturas, conhecimentos, cartazes, cartões postaes, rotulos, folhinhas, etc. (continuação)</b>													
Rio de Janeiro.....	284.510	376.333	267.083	470.176	416.357	1.303.864	2.976.110	3.301.011	2.282.063	2.692.312			
Santos.....	60.690	65.396	102.573	81.201	57.395	566.876	555.586	1.183.960	785.345	559.872			
Paranaguá.....	7.688	1.081	656	1.045	389	9.108	9.165	5.005	5.478	3.137			
Antonina.....	42	21	36	175	24	786	387	621	1.137	141			
Fóz do Iguassú.....			105		15			618		1			
São Francisco.....	161	38	247	1.160	243	826	319	1.002	2.810	1.463			
Itajahy.....	47	142	73	2	3	780	1.710	1.275	2	6			
Florianopolis.....	2.301	772	1.662	1.897	701	5.779	2.053	3.991	8.456	2.619			
Rio Grande.....	4.184	4.905	7.272	14.612	3.147	29.484	54.791	76.007	63.802	19.556			
Pelotas.....	317	450	506	335	421	2.800	6.992	5.203	3.366	1.744			
Porto Alegre.....	2.647	2.718	2.547	7.204	6.332	16.046	22.735	23.557	38.887	41.616			
Sant'Anna do Livramento.....	11	12.964		108	249	35	79.845	41	895	2.062			
Uruguayana.....	124				2	530				4			
Bello Horizonte.....					1					1			
Corumbá.....	7	16	7	20		68	3	47	69				
<b>Total em kilog.....</b>	<b>393.736</b>	<b>523.206</b>	<b>424.133</b>	<b>617.947</b>	<b>522.347</b>	<b>2.173.675</b>	<b>4.159.728</b>	<b>4.967.690</b>	<b>3.608.606</b>	<b>3.653.714</b>			
<b>Valor por unidade.....</b>						<b>5\$520</b>	<b>7\$960</b>	<b>11\$712</b>	<b>5\$839</b>	<b>6\$994</b>			
<b>313 { Papel para cigarros. Cigarette paper. Papier à cigarettes.</b>													
Allemanha.....	7.865	79.103	141.127	69.538	80.334	70.737	599.114	1.030.660	426.715	454.614			
Argentina.....				7.654	306				37.791	1.470			
Austria.....	18.320		832			114.807		10.609					
Belgica.....	19.888	20.769	32.472	20.199	13.905	80.217	116.221	195.924	128.413	108.391			
Estados-Unidos.....				1	367				2	6.489			
Finlandia.....	642	502			69.727	759	741			314.001			
França.....	443.806	576.593	690.596	576.803	467.771	2.094.399	3.991.788	4.459.741	3.417.764	3.010.276			
Grã-Bretanha.....	142	203	404	373	382	3.954	2.924	1.656	3.336	3.743			
Hespanha.....	94.126	51.683	93.559	114.374	57.893	466.995	347.975	532.042	601.991	229.318			
Hollanda.....		31	12.836	114.642	7.218		1.147	29.775	248.644	16.354			
Italia.....	4.300	5.053	25.867	20.622	2.864	12.815	27.023	108.705	81.627	13.096			
Noruega.....		1.299					2.129						
Portugal.....	455	3.442	14.844			2.828	25.666	99.505					
Suecia.....	13.695					12.077							
Suissa.....		216	216	432	216		3.486	3.423	6.934	3.544			
Tcheco Slovaquia.....	1.032					5.659							
<b>Total em kilog.....</b>	<b>604.271</b>	<b>738.894</b>	<b>1.012.753</b>	<b>924.638</b>	<b>700.983</b>	<b>2.865.247</b>	<b>5.118.214</b>	<b>6.472.040</b>	<b>4.953.217</b>	<b>4.161.296</b>			
<b>Equivalente em ££ esterlinas.....</b>						<b>84,382</b>	<b>124,558</b>	<b>158,827</b>	<b>121,684</b>	<b>94,682</b>			
Porto Velho.....		144					2.399						
Manãos.....	12.128	14.235	18.753	17.837	15.354	107.571	190.307	220.359	205.664	172.477			
Pará.....	39.446	62.009	61.626	33.557	43.669	208.050	448.977	419.097	263.789	278.880			
Maranhão.....	7.106	9.705	18.567	9.545	6.234	39.886	69.904	118.311	62.005	46.463			
Parnahyba.....			515	780	293			3.786	4.759	2.627			
Fortaleza.....	3.057	5.983	20.534	16.026	7.453	15.885	37.888	129.237	102.622	52.207			
Natal.....	2.032	957	4.057	1.657	2.118	10.958	6.436	27.732	10.617	15.842			
Cabedello.....	4.852	19.431	6.106	11.257	17.504	26.281	127.952	36.798	72.837	78.006			
Recife.....	91.081	69.420	127.401	134.611	73.481	413.583	450.148	693.376	666.058	328.149			
Maceió.....	2.490	587	4.825	3.761		12.200	3.584	25.552	18.084				
Araçajú.....		296	2.175					938	6.306				
Bahia.....	16.638	20.901	21.106	18.667	11.473	93.109	155.120	136.537	104.729	57.469			
Rio de Janeiro.....	320.124	401.251	618.546	539.638	449.747	1.413.372	2.691.664	3.898.369	2.598.224	2.609.777			
Santos.....	83.376	124.230	98.646	121.664	70.129	401.473	835.144	652.283	709.742	482.597			
Paranaguá.....	1.048					1.176							
Florianopolis.....				308					3.326				
Rio Grande.....	3.934	2.365	1.213	1.672	640	21.851	28.048	14.010	7.501	8.168			
Pelotas.....	696	1.200	1.215	1.102		4.156	8.794	7.210	9.113				
Porto Alegre.....	16.263	6.476	9.203	11.377	2.888	95.696	61.849	86.072	107.841	28.634			
Guajará-Mirim.....			144					2.323					
<b>Total em kilog.....</b>	<b>604.271</b>	<b>738.894</b>	<b>1.012.753</b>	<b>924.638</b>	<b>700.983</b>	<b>2.865.247</b>	<b>5.118.214</b>	<b>6.472.040</b>	<b>4.953.217</b>	<b>4.161.296</b>			
<b>Valor por unidade.....</b>						<b>4\$741</b>	<b>6\$926</b>	<b>6\$390</b>	<b>5\$356</b>	<b>5\$936</b>			



CLASSE III { ARTIGOS MANUFATURADOS.  
MANUFACTURED ARTICLES.  
ARTICLES MANUFACTURÉS.

ANNOS..... } 1926 a 1930  
YEARS..... }  
ANNÉES.... }

PAIZES DE PROCEDENCIA e PORTOS DE DESTINO Countries of Consignment and Ports of Destination Pays de Provenance et Ports de Destination	QUANTIDADE QUANTITY QUANTITÉ					VALOR A BORDO NO BRASIL Value C. I. F. Valeur à bord au Brésil				
	1926	1927	1928	1929	1930	1926	1927	1928	1929	1930
						Milréis { Papel. Paper. Papier.				
314 { Papel para escrever. Writing paper. Papier pour écriture.										
Allemanha.....	2.952.338	1.030.265	1.148.590	972.014	391.245	3.482.084	1.731.941	2.007.229	1.908.050	846.543
Argentina.....	274	40	355	130	170	497	131	1.461	998	1.400
Austria.....	338.155	60.179	140.450	252.991	287.778	376.720	108.318	290.329	470.179	604.323
Belgica.....	69.034	67.609	51.568	37.515	9.891	84.657	109.834	86.046	61.854	26.112
Estados-Unidos.....	252.475	300.197	298.618	297.032	173.531	517.257	648.157	647.723	632.450	445.735
Finlandia.....	131.266	50.540	79.897	27.120	7.805	147.972	53.883	99.716	34.642	10.270
França.....	54.828	26.378	22.953	24.529	8.779	169.274	146.079	145.742	151.903	59.421
Grã-Bretanha.....	777.430	261.683	134.994	206.838	184.239	1.076.249	639.344	525.486	532.693	488.411
Hespanha.....	11.556	410	27.974	10.168	380	19.462	1.879	31.794	11.046	1.282
Hollanda.....	711.216	384.148	523.487	382.467	147.850	859.134	622.708	835.798	640.411	312.461
Italia.....	71.881	97.630	149.058	358.055	196.185	125.818	145.277	227.829	637.148	403.369
Japão.....	22	492	11	3.910	109	913	6.161	226	35.454	1.194
Noruega.....	313.043	280.095	505.716	516.407	118.059	385.209	397.557	688.979	720.457	170.317
Portugal.....		46					608			
Suecia.....	753.801	535.283	517.237	291.485	185.242	896.222	759.114	668.175	394.038	267.087
Suissa.....	169	35	409	3.244	130	1.309	1.297	2.292	4.863	2.521
Tcheco Slovaquia.....	19.784	18				26.471	203			
Uruguay.....			2.259					3.267		
Total em kilog.....	6.457.272	3.095.048	3.603.576	3.383.905	1.711.393	8.169.248	5.372.491	6.262.092	6.236.186	3.640.446
Equivalente em £ esterlinas.....						244,866	130,609	153,678	153,201	83,053
Porto Velho.....		653	159				1.306	414		
Manãos.....	14.866	18.964	7.697	9.414	5.210	29.869	40.723	18.726	22.862	15.768
Pará.....	30.102	112.228	27.402	26.872	4.377	84.947	167.881	48.150	61.094	19.336
Maranhão.....	1.378	2.544	3.485	3.094	2.621	4.439	6.936	8.470	7.491	9.115
Parnahyba.....	252		405	492	423	828		1.163	1.774	2.247
Fortaleza.....	16.891	132	2.260	14.948	5.404	29.174	1.257	5.562	40.774	24.949
Natal.....			60		24			721		541
Cabedello.....		9.673	67	33	9		16.188	565	386	259
Recife.....	37.639	57.091	132.905	37.200	13.086	74.400	112.993	211.297	80.499	31.634
Maceió.....	997	5.071	587	4.161		5.327	8.498	3.896	16.956	
Araçajú.....		17		376			310		1.145	
Bahia.....	41.492	81.662	76.048	18.396	19.235	89.158	165.910	196.349	68.381	53.975
Victoria.....	86	198	166	64	60	344	1.651	627	716	769
Rio de Janeiro.....	3.458.069	1.603.553	2.138.346	2.015.684	1.029.002	4.340.550	2.755.616	3.675.954	3.523.111	2.189.541
Santos.....	2.521.122	979.334	1.023.170	1.072.322	588.628	3.026.571	1.676.843	1.732.407	2.034.088	1.177.709
Paranaguá.....	45.544	57.348	4.098	8.652	2.060	70.783	98.086	13.617	25.707	13.522
Fóz do Iguassú.....	42	40	355	130	170	211	131	1.461	993	1.400
São Francisco.....	8.212	14.316	5.844	1.715	990	22.316	18.777	12.158	3.070	7.285
Itajahy.....	2	118	881		209	2	1.776	2.746		839
Florianopolis.....	1.752	839	741	604	426	3.196	2.481	2.344	4.031	3.996
Rio Grande.....	25.714	1.627	15.618	10.065	2.243	37.655	6.573	43.421	30.621	8.330
Pelotas.....	26.133	27.346	41.579	8.552	3.009	40.516	56.960	67.478	21.447	8.047
Porto Alegre.....	226.747	120.461	119.444	151.131	31.838	308.676	228.354	211.299	291.035	67.861
Sant'Anna do Livramento.....		22					50			
Corumbá.....	232	1.811	2.259		2.369	286	3.191	3.267		3.323
Total em kilog.....	6.457.272	3.095.048	3.603.576	3.383.905	1.711.393	8.169.248	5.372.491	6.262.092	6.236.186	3.640.446
Valor por unidade.....						1\$265	1\$735	1\$737	1\$842	2\$127
315 { Papel para forração de casas. Wall paper. Papier peint.										
Allemanha.....	4.576	12.494	44.136	9.530	11.932	19.916	56.871	413.812	54.218	147.230
Belgica.....	748	1.606	2.951	1.336	2.124	2.996	9.512	11.567	5.533	6.670
Dinamarca.....	1.050					2.877				
Estados-Unidos.....	994	400	2.320	1.475	1.149	10.672	4.409	18.766	6.722	6.336
Finlandia.....	1.582	327	24.455		75	4.804	1.356	16.949		684
França.....	2.393	1.413	4.172	1.865	1.524	21.514	11.097	32.772	16.166	11.822
Grã-Bretanha.....	4.607	6.478	4.794	6.172	3.181	28.611	41.378	30.048	42.868	19.286
Hollanda.....		628	5.045				10.942	4.361		
Italia.....	239		178			1.402		815		
Japão.....	150		131	3		1.059		981	1.207	
Suecia.....			20.956	3.878				14.669	13.475	
Suissa.....		166	20	348	349		2.908	80	6.557	6.260
Total em kilog.....	16.339	23.512	109.158	24.607	20.334	93.851	138.473	544.820	146.746	198.288
Equivalente em £ esterlinas.....						2,750	3,367	13,371	3,604	4,695



CLASSE III { ARTIGOS MANUFATURADOS.  
MANUFACTURED ARTICLES.  
ARTICLES MANUFACTURÉS.

ANNOS..... } 1926 a 1930  
YEARS..... }  
ANNÉES.... }

PAIZES DE PROCEDENCIA e PORTOS DE DESTINO Countries of Consignment and Ports of Destination Pays de Provenance et Ports de Destination	QUANTIDADE QUANTITY QUANTITÉ					VALOR A BORDO NO BRASIL Value C. I. F. Valeur à bord au Brésil				
	1926	1927	1928	1929	1930	1926	1927	1928	1929	1930
						[ Papel. Milréis { Paper. { Papier.				
<b>315 - Papel para forração de casas (continuação)</b>										
Pará.....	246	126	4	767	378	760	498	129	2.866	962
Maranhão.....		4		65			86		449	
Fortaleza.....	221		28	174	74	428		1.573	1.038	413
Recife.....				235	1.874				1.337	5.815
Maceió.....	41		40	85	79	219		235	464	348
Bahia.....	646	69	253	151		3.203	265	1.827	734	
Rio de Janeiro.....	5.525	12.041	84.315	10.609	5.945	41.869	54.797	172.507	59.161	40.899
Santos.....	8.401	10.618	23.916	10.458	12.933	42.432	80.272	363.601	66.804	149.440
Paranaguá.....	82		89	143	51	725		769	629	411
São Francisco.....	2					33				
Itajahy.....			23					173		
Florianopolis.....	49	177				167	1.024			
Rio Grande.....	680	346		655		3.038	957		2.276	
Pelotas.....	309	131		376		622	574		856	
Porto Alegre.....	137		490	889		355		4.006	10.132	
<b>Total em kilog.....</b>	<b>16.339</b>	<b>23.512</b>	<b>109.158</b>	<b>24.607</b>	<b>20.334</b>	<b>93.851</b>	<b>138.473</b>	<b>544.820</b>	<b>146.746</b>	<b>198.288</b>
<b>Valor por unidade.....</b>						<b>53743</b>	<b>53889</b>	<b>43991</b>	<b>53963</b>	<b>93751</b>
<b>316 { Papel para impressão. Printing paper. Papier pour impression.</b>										
Allemanha.....	10.864.752	1.484.352	1.542.368	1.641.084	631.727	9.077.404	1.996.535	2.179.632	2.035.086	328.970
Argentina.....	6.537				20	5.230				48
Austria.....	232.146	29.615	75.761	5.048	24.240	262.804	43.690	96.329	6.834	29.715
Belgia.....	163.607	222.833	494.651	82.545	146.247	187.799	231.469	670.410	112.558	205.513
Estados- Unidos.....	199.140	73.320	139.829	104.323	70.126	272.940	123.793	242.347	182.344	195.373
Finlandia.....	9.641.816	359.752	137.810	98.737	430.203	5.786.020	277.109	140.131	73.274	248.882
França.....	172.972	62.001	188.959	52.935	45.362	247.766	111.867	210.199	68.971	59.979
Grã-Bretanha.....	1.394.571	880.550	1.470.678	1.336.253	1.068.956	1.537.790	1.307.474	2.084.525	1.793.735	1.611.053
Hespanha.....	20.091	16.281	22.545			26.607	67.698	37.520		
Hollanda.....	426.480	629.503	692.121	393.737	546.310	457.884	813.255	880.443	511.937	755.473
Italia.....	80.304	171.310	220.710	326.963	454.346	116.208	228.663	256.435	539.135	815.938
Noruega.....	8.812.926	438.575	1.119.017	435.304	64.235	5.583.955	476.836	978.245	339.167	79.861
Suecia.....	6.147.817	387.927	688.797	915.133	442.543	3.815.304	409.407	673.742	537.902	293.293
Suissa.....	132		9.020	1.685	9.808	775		14.630	2.807	16.772
Uruguay.....					8.711					11.938
<b>Total em kilog.....</b>	<b>38.163.291</b>	<b>4.756.019</b>	<b>6.802.266</b>	<b>5.393.747</b>	<b>3.942.834</b>	<b>27.378.536</b>	<b>6.087.796</b>	<b>8.464.588</b>	<b>6.203.750</b>	<b>5.152.808</b>
<b>Equivalente em ££ esterlinas.....</b>						<b>812,778</b>	<b>148,034</b>	<b>207,698</b>	<b>152,414</b>	<b>117,608</b>
Porto Velho.....	1.869		1.637		1.416	2.693		3.101		7.256
Manáos.....	77.287	7.968	7.527	5.167	5.855	83.189	12.295	7.859	8.211	8.791
Pará.....	425.574	63.027	59.304	26.262	14.281	424.981	65.664	79.905	28.547	30.359
Maranhão.....	70.012	23.466	7.425	934	1.086	77.433	22.018	8.815	1.752	1.581
Fortaleza.....	137.286	29.288	1.478	3.922	2.246	150.405	37.870	1.343	7.233	5.228
Natal.....	14.439	4.521		11.167	5.770	13.739	4.720		8.756	4.598
Cabedello.....	77.772	2.641	11.622	31.950	47.266	70.372	4.107	15.278	20.788	35.589
Recife.....	1.029.845	182.684	185.364	169.050	60.136	827.283	328.154	249.001	224.145	92.814
Maceió.....	75.790	4.278	2.303	725	2.278	60.979	7.878	3.137	1.739	4.449
Bahia.....	817.167	147.238	78.935	41.674	18.663	597.975	152.256	92.381	51.626	28.330
Victoria.....	43.549	14.837	2.050	1.685		30.970	13.663	3.789	2.807	
Rio de Janeiro.....	23.368.414	3.181.321	4.780.696	3.642.387	3.377.439	16.529.820	3.982.781	5.820.284	4.408.155	4.258.367
Santos.....	10.374.774	942.332	1.523.255	1.369.407	339.141	7.260.337	1.294.791	1.963.853	1.315.468	569.333
Paranaguá.....	148.623	42.214	297	1.065	3.983	123.682	40.492	1.107	2.754	7.251
São Francisco.....	19.588	3.044	4.775		851	17.196	2.758	8.530		2.741
Itajahy.....		20	6	1.171			100	166		2.776
Florianopolis.....	41.724	2.174		107		33.357	3.574		402	
Rio Grande.....	165.070	11.001		5.553	274	128.521	12.043		7.171	49
Pelotas.....	72.866	1.257	12.786	7.825	9.792	51.046	2.950	19.021	11.134	15.755
Porto Alegre.....	1.190.179	89.967	122.806	73.696	32.560	883.191	94.745	187.018	100.236	51.27
Sant'Anna do Livramento.....					19.797					28.49
Uruguayana.....	6.537					5.280				
Corumbá.....	4.926	2.741				6.087	4.941			
<b>Total em kilog.....</b>	<b>38.163.291</b>	<b>4.756.019</b>	<b>6.802.266</b>	<b>5.393.747</b>	<b>3.942.834</b>	<b>27.378.536</b>	<b>6.087.796</b>	<b>8.464.588</b>	<b>6.203.750</b>	<b>5.152.811</b>
<b>Valor por unidade.....</b>						<b>3717</b>	<b>13280</b>	<b>13244</b>	<b>13150</b>	<b>13301</b>



IMPORTAÇÃO GERAL DE MERCADORIAS

285

GENERAL IMPORTS OF MERCHANDISE

IMPORTATION GÉNÉRALE DE MARCHANDISES

CLASSE III { ARTIGOS MANUFATURADOS.  
MANUFACTURED ARTICLES.  
ARTICLES MANUFACTURÉS.

ANNOS..... } 1926 a 1930  
YEARS..... }  
ANNÉES.... }

PAIZES DE PROCEDENCIA e PORTOS DE DESTINO Countries of Consignment and Ports of Destination Pays de Provenance et Ports de Destination	QUANTIDADE QUANTITY QUANTITÉ					VALOR A BORDO NO BRASIL Value C. I. F. Valeur à bord au Brésil				
	1926	1927	1928	1929	1930	1926	1927	1928	1929	1930
<b>316 A</b> { Papel para imprensa jornalística. News printing paper. Papier d'impression pour journaux.										
(1)										
Allemanha.....	VIDE	9.438.176	6.099.229	4.792.634	5.566.674	VIDE	7.165.132	4.844.610	3.913.736	4.106.380
Argentina.....	316	104.713				316	66.324			
Austria.....		318.053	9.535	40.227	5.426		410.372	15.653	47.730	7.733
Belgica.....		38.183	100.148	173.041	63.395		44.237	129.465	224.712	72.644
Canada.....					147.937					85.402
Estados-Unidos.....		40.445	42.275	1.993	150.425		35.857	49.112	5.510	87.893
Finlandia.....		2.973.223	4.928.951	4.946.232	6.253.604		1.911.412	2.944.895	2.840.180	3.817.102
França.....		40.714	100.744	33.788	21.097		34.217	148.708	24.048	15.785
Grã-Bretanha.....		481.687	119.595	574.564	526.720		334.027	171.165	426.831	468.191
Hollanda.....		693.567	496.433	2.002.783	3.320.837		492.427	414.817	1.595.095	2.452.396
Italia.....		279.321	107.585	122.370	680.768		194.272	92.043	238.719	324.786
Noruega.....		14.057.397	18.163.806	15.180.158	15.819.884		8.935.696	10.613.636	8.855.711	9.375.594
Possessões Francezas na Africa.....		39.406					25.099			
Suécia.....		3.590.747	6.360.972	14.025.941	5.969.763		2.419.708	3.594.152	7.904.784	3.693.090
Suissa.....			9.988	14.959	34.168			16.132	19.880	30.461
Total em kilog.....		32.095.632	36.539.261	41.908.690	38.560.698		22.068.780	23.034.388	26.096.936	24.537.457
Equivalente em ££ esterlinas.....							536,666	565,298	641,093	559,412
Porto Velho.....					1.207					2.271
Manãos.....	VIDE	43.316	28.837	25.797	30.618	VIDE	43.549	29.777	26.327	33.334
Pará.....	316	361.187	421.508	344.802	314.584	316	292.429	305.038	256.695	225.244
Maranhão.....		36.793	56.941	85.825	68.312		40.878	48.690	74.539	60.953
Parnahyba.....				4.715					4.004	
Fortaleza.....		107.252	169.995	155.879	137.968		100.031	132.514	121.217	111.975
Natal.....		17.149	29.521	16.978	27.947		16.345	27.340	14.137	23.218
Cabedello.....		54.702	20.086	33.811	4.998		44.745	19.638	27.338	3.983
Recife.....		906.964	961.111	1.082.807	1.204.751		614.005	589.341	656.787	780.201
Maceió.....		69.788	57.987	50.205	65.308		55.129	44.682	37.392	50.484
Bahia.....		462.944	668.160	675.420	508.362		323.382	418.769	417.183	321.810
Victoria.....		34.571	64.372	91.432	4.326		24.024	45.104	63.491	6.020
Rio de Janeiro.....		18.007.607	19.769.107	24.838.208	20.475.918		12.310.295	12.521.091	15.565.703	12.967.961
Santos.....		10.085.621	11.554.993	12.032.363	12.798.250		6.806.777	7.008.715	7.042.840	7.911.578
Paranaguá.....		138.568	157.068	312.936	311.926		117.325	125.463	234.637	253.421
São Francisco.....		13.952	48.697	20.205	30.225		13.105	38.119	16.540	25.583
Itajahy.....				29.884	27.809				21.804	21.013
Florianopolis.....		10.090	10.653		2.872		8.818	7.446		3.335
Rio Grande.....		47.080	71.108	67.138	54.280		39.067	50.413	47.595	40.527
Pelotas.....		49.870	83.949	123.699	116.319		37.749	57.569	96.206	88.264
Porto Alegre.....		1.635.129	2.365.168	1.916.536	2.374.718		1.170.828	1.564.679	1.372.501	1.606.282
Uruguayana.....		13.049					10.299			
Total em kilog.....		32.095.632	36.539.261	41.908.690	38.560.698		22.068.780	23.034.388	26.096.936	24.537.467
Valor por unidade.....							\$687	\$630	\$622	\$636
<b>317</b> { Papel, não especificado. Paper, unenumerated. Papier, non dénommé.										
Allemanha.....	1.231.193	957.559	1.523.146	1.355.460	1.013.898	2.581.008	2.638.507	4.165.184	3.625.965	2.671.962
Argentina.....	185.542	121.814	3.560	4.425	3.431	52.487	47.848	8.798	24.417	9.209
Austria.....	21.033	34.400	11.274	68.877	62.556	43.227	69.337	45.661	129.535	129.163
Belgica.....	123.266	69.914	107.788	145.801	70.412	193.719	158.168	264.743	268.913	247.191
Dinamarca.....	884		995			1.395		3.218		
Estados-Unidos.....	372.059	426.162	479.206	677.239	489.668	1.185.168	1.699.892	1.680.943	2.085.134	1.513.312
Finlandia.....	358.139	119.152	237.781	136.178	355.087	314.498	185.295	333.552	229.667	382.008
França.....	145.700	161.435	200.322	152.512	90.663	488.416	708.172	817.738	884.927	660.972
Grã-Bretanha.....	396.914	313.419	655.198	454.853	237.175	1.285.716	1.141.194	1.796.813	1.604.658	941.648
Hespanha.....	19.957	7.615	13.482	122	1.203	37.367	16.319	20.170	1.217	4.950
Hollanda.....	284.646	215.974	377.393	414.000	466.012	476.670	515.268	773.053	903.838	941.695
Italia.....	47.402	30.967	81.456	84.051	96.836	84.608	131.104	208.024	236.862	319.414
Japão.....	13.006	8.958	23.314	15.801	20.846	113.079	83.858	230.348	148.914	212.632
Noruega.....	713.849	404.881	683.226	494.851	155.983	650.652	513.628	1.025.103	627.958	228.991
Polonia.....	10.575					9.417				
Poss. Hespanholas na Africa.....			523					2.444		
Portugal.....	800	55		51	406	10.415	1.144		132	2.000

(1) Até 1926 incluído na classe 316.

(1) Included in class 316 up to the year 1926.

(1) Inclus dans la classe 316. jusque 1926.



CLASSE III { ARTIGOS MANUFATURADOS.  
MANUFACTURED ARTICLES.  
ARTICLES MANUFACTURÉS.

ANNOS..... } 1926 a 1930  
YEARS..... }  
ANNÉES.... }

PAIZES DE PROCEDENCIA e PORTOS DE DESTINO Countries of Consignment and Ports of Destination Pays de Provenance et Ports de Destination	QUANTIDADE QUANTITY QUANTITÉ					VALOR A BORDO NO BRASIL Value C. I. F. Valeur à bord au Brésil				
	1926	1927	1928	1929	1930	1926	1927	1928	1929	1930
<b>317 - Papel, não especificado (continuação)</b>										
Suecia.....	468.254	397.614	393.152	387.524	245.656	671.373	881.463	878.608	793.538	529.946
Suissa.....	1.784	325	4.327	13.078	10.723	5.004	1.832	7.784	28.582	26.944
Teheco Slovaquia.....	10.892	181	113	.....	.....	18.259	576	571	.....	.....
Uruguay.....	420	586	3.477	1.951	2.969	1.971	2.965	7.653	9.471	15.283
<b>Total em kilog.....</b>	<b>4.406.315</b>	<b>3.270.651</b>	<b>4.799.733</b>	<b>4.406.774</b>	<b>3.323.624</b>	<b>8.224.449</b>	<b>8.796.620</b>	<b>12.270.408</b>	<b>11.603.728</b>	<b>8.837.320</b>
<b>Equivalente em ££ esterlinas.....</b>						<b>243,971</b>	<b>213,996</b>	<b>301,112</b>	<b>285,006</b>	<b>201,600</b>
Porto Velho.....	411	573	203	255	320	1.041	2.259	1.706	652	718
Manáos.....	19.344	12.782	7.757	13.530	7.286	56.904	57.108	31.077	55.333	36.806
Pará.....	58.375	50.304	33.854	47.857	32.221	126.155	152.246	116.754	149.396	104.674
Maranhão.....	13.592	15.727	9.687	15.738	5.655	38.502	33.773	40.114	46.515	31.224
Parnahyba.....	181	255	258	3.719	412	527	1.824	1.110	12.409	1.663
Fortaleza.....	9.652	4.158	7.350	13.318	11.394	25.502	19.498	33.245	51.536	48.288
Natal.....	53	732	543	1.635	5	637	3.784	1.671	6.106	200
Cabedello.....	3.996	1.404	7.716	6.053	2.603	11.349	6.512	30.549	23.510	9.427
Recife.....	212.220	108.171	146.156	119.804	98.644	367.277	319.884	425.809	302.948	230.472
Maceió.....	3.909	2.077	4.445	4.200	3.479	10.588	12.121	16.539	16.723	15.649
Aracajú.....	364	2.166	1.047	1.112	2.001	2.391	7.203	4.782	5.027	7.038
Bahia.....	79.816	110.357	121.518	86.996	56.909	233.876	368.477	419.033	262.251	206.240
Victoria.....	2.324	2.476	514	5.240	6.579	7.343	4.277	2.267	18.717	18.481
Rio de Janeiro.....	2.643.730	2.034.052	2.996.603	2.520.547	2.058.797	4.658.546	4.838.238	6.767.909	6.241.542	5.038.764
Santos.....	1.047.318	780.072	1.189.329	1.217.100	802.862	2.008.228	2.467.472	3.590.701	3.439.336	2.444.730
Paranáguá.....	27.215	19.232	20.425	42.138	40.700	59.571	54.133	53.172	106.686	87.631
Antonina.....	.....	34	.....	.....	.....	.....	134	.....	.....	.....
Fóz do Iguassú.....	343	610	1.223	785	1.534	3.159	3.608	3.301	2.976	3.827
São Francisco.....	9.675	3.095	1.809	3.699	10.319	17.659	7.493	4.967	9.756	23.329
Itajahy.....	.....	249	1.650	1.410	409	.....	1.417	5.036	5.712	2.771
Florianopolis.....	4.567	8.714	11.516	8.358	3.895	9.079	16.825	25.504	26.463	12.945
Rio Grande.....	36.770	31.622	41.046	37.471	50.601	110.176	97.578	124.581	111.141	134.695
Pelotas.....	14.207	12.220	33.092	32.187	3.118	53.765	54.844	103.446	94.589	14.409
Porto Alegre.....	216.989	69.047	156.687	221.296	115.940	419.894	264.349	455.782	611.292	351.041
Sant'Anna do Livramento.....	866	217	2.508	2.301	5.743	1.282	554	5.879	2.989	6.187
Uruguayana.....	182	.....	.....	25	2.197	316	.....	.....	123	6.110
Diversos Postos Aduaneiros do Rio G. do Sul.....	.....	.....	540	.....	.....	.....	.....	1.558	.....	.....
Bello Horizonte.....	.....	.....	.....	.....	1	.....	.....	.....	.....	1
Corumbá.....	216	305	2.247	.....	.....	682	1.009	3.336	.....	.....
Guajará-Mirim.....	.....	.....	10	.....	.....	.....	.....	580	.....	.....
<b>Total em kilog.....</b>	<b>4.406.315</b>	<b>3.270.651</b>	<b>4.799.733</b>	<b>4.406.774</b>	<b>3.323.624</b>	<b>8.224.449</b>	<b>8.796.620</b>	<b>12.270.408</b>	<b>11.603.728</b>	<b>8.837.320</b>
<b>Valor por unidade.....</b>						<b>1\$366</b>	<b>2\$689</b>	<b>2\$556</b>	<b>2\$633</b>	<b>2\$658</b>
<b>318 { Papelão e cartão. Cardboard and millboard. Carton.</b>										
Allemanha.....	1.443.778	1.169.692	1.641.916	1.543.806	831.917	1.853.609	1.759.574	2.421.371	2.363.820	1.340.239
Argentina.....	40	3.249	.....	1.125	103	1.142	3.184	.....	1.137	441
Austria.....	46.881	47.948	57.988	82.315	28.224	63.200	80.823	90.229	125.575	47.422
Belgia.....	13.151	47.398	49.519	19.922	18.556	22.958	95.879	73.843	41.806	53.297
Canada.....	767	.....	.....	8.574	.....	774	.....	.....	9.560	.....
Estados Unidos.....	78.963	105.555	118.801	102.079	77.715	256.231	385.569	379.349	341.516	244.569
Finlandia.....	24.943	9.165	.....	5.000	.....	18.020	7.661	.....	.....	3.730
França.....	37.409	13.865	120.680	2.526	13.018	66.315	68.210	166.598	11.647	38.975
Grã-Bretanha.....	307.378	258.254	340.980	144.265	171.593	454.731	418.089	568.244	278.324	327.926
Hespanha.....	.....	.....	21	.....	.....	.....	.....	263	.....	.....
Hollanda.....	210.283	191.908	501.709	468.946	220.875	287.566	313.741	814.156	731.024	366.049
Italia.....	82.036	134.611	111.468	138.602	66.010	235.088	198.435	167.277	291.582	132.889
Japão.....	.....	.....	52	.....	13	.....	.....	118	.....	126
Noruega.....	85.176	22.228	59.610	47.203	50.822	91.804	23.394	74.738	58.351	67.188
Suecia.....	372.567	222.623	724.009	719.362	353.544	381.125	267.270	769.668	741.309	403.246
Suissa.....	3.625	1.854	1.909	1.254	566	10.093	7.927	4.688	3.640	1.470
Teheco Slovaquia.....	46	.....	.....	.....	.....	451	.....	.....	.....	.....
Uruguay.....	.....	3.714	2.020	.....	.....	.....	5.469	2.066	.....	.....
<b>Total em kilog.....</b>	<b>2.707.043</b>	<b>2.232.064</b>	<b>3.730.682</b>	<b>3.279.979</b>	<b>1.837.956</b>	<b>3.743.107</b>	<b>3.635.230</b>	<b>5.532.608</b>	<b>4.999.291</b>	<b>3.027.567</b>
<b>Equivalente em ££ esterlinas.....</b>						<b>111,209</b>	<b>88,427</b>	<b>136,768</b>	<b>122,796</b>	<b>68,978</b>
Manáos.....	1.118	1.188	481	1.756	1.862	4.808	5.993	3.410	4.278	2.946
Pará.....	24.679	37.071	63.189	14.070	26.156	41.079	63.569	105.122	27.190	53.981



CLASSE III { ARTIGOS MANUFATURADOS.  
MANUFACTURED ARTICLES.  
ARTICLES MANUFACTURÉS.

ANNOS..... } 1926 a 1930  
YEARS..... }  
ANNÉES.... }

PAIZES DE PROCEDENCIA e PORTOS DE DESTINO Countries of Consignment and Ports of Destination Pays de Provenance et Ports de Destination	QUANTIDADE QUANTITY QUANTITÉ					VALOR A BORDO NO BRASIL Value C. I. F. Valeur à bord au Brésil				
	1926	1927	1928	1929	1930	1926	1927	1928	1929	1930
<b>318 - Papelão e cartão (continuação)</b>										
Maranhão.....	479	2.902	227	396	207	3.517	2.260	606	992	563
Fortaleza.....	282	1.366	2.522	35.773	1.871	1.783	3.675	6.537	67.293	6.643
Cabedello.....	2.731	5.264	2.236	7	252	6.944	6.883	5.313	39	1.636
Recife.....	56.697	40.593	35.906	36.504	27.878	114.563	90.811	81.081	99.155	48.273
Maceió.....	1.288	460	1.543	1.277	301	3.448	2.088	7.414	2.218	913
Aracajú.....	3	13				5	65			
Bahia.....	19.749	16.176	29.821	25.882	15.760	39.096	44.072	65.248	50.045	34.577
Victoria.....	4.403	5.527	2.206	509	6	8.513	1.392	8.146	1.845	18
Rio de Janeiro.....	1.549.812	1.155.176	2.075.376	2.006.350	1.146.277	2.005.096	1.861.520	2.994.038	2.825.809	1.832.548
Santos.....	929.906	872.145	1.458.206	1.071.388	566.004	1.324.926	1.410.337	2.117.589	1.725.847	925.760
Paranaguá.....	1.095	1.080	1.183	6.368	4.088	2.736	2.769	3.630	20.264	11.457
Fôz do Iguassú.....	40					1.142				
São Francisco.....	4.129	2.550	1.727	996	1.138	5.337	2.830	6.897	2.731	3.188
Itajahy.....	19.287	13.520	9.125	1.765	1.271	26.449	17.243	12.384	5.004	4.638
Florianopolis.....	569	1.982	2.507	4.067	1.031	1.106	5.256	6.849	8.852	2.987
Rio Grande.....	8.506	6.935	4.562	1.214	2.515	14.863	14.546	11.004	3.797	7.221
Pelotas.....	6.642	2.392	4.226	8.266	1.442	11.320	5.799	12.880	21.113	4.361
Porto Alegre.....	75.083	38.388	34.319	63.391	39.897	125.635	79.000	83.659	131.819	85.857
Sant'Anna do Livramento.....		32.336	1.320				15.117	801		
Corumbá.....	545					741				
<b>Total em kilog.....</b>	<b>2.707.043</b>	<b>2.232.064</b>	<b>3.730.682</b>	<b>3.279.979</b>	<b>1.837.956</b>	<b>3.743.107</b>	<b>3.635.230</b>	<b>5.532.608</b>	<b>4.999.291</b>	<b>3.027.567</b>
Valor por unidade.....						1\$382	1\$628	1\$483	1\$524	1\$647
{ Manufacturas, não especificadas. { Manufactures, unenumerated. { Articles, non dénommés.										
<b>319</b>										
Allemanha.....	57.997	79.888	46.809	56.901	36.643	399.435	407.944	384.527	420.162	286.869
Argentina.....	857	87	1.248	630	312	2.084	892	5.022	3.717	1.578
Austria.....	4.911	94	115	796		8.664	702	2.580	6.038	
Belgica.....	1.354	7.555	895	1.615	1.307	7.988	23.136	4.517	31.087	12.429
Canadá.....	79					93				
China.....				1					305	
Dinamarca.....		10					86			
Estados- Unidos.....	37.390	29.140	55.391	57.699	39.149	241.206	251.526	451.077	420.313	205.439
Finlandia.....			2.643	4.285				3.260	11.652	
França.....	30.504	23.650	46.441	40.179	18.248	158.913	201.004	270.740	375.012	201.970
Grã-Bretanha.....	61.257	13.017	60.232	265.171	275.071	214.464	104.096	215.129	630.498	511.028
Hespanha.....	1.348	660	219	1.075	80	6.974	9.201	4.170	6.636	7.061
Hollanda.....	2.440	5.334	7.851	2.223	4.040	7.359	5.776	44.269	20.013	27.740
Italia.....	6.257	8.980	7.762	8.333	5.448	37.580	73.443	74.664	75.112	56.055
Japão.....	1.009	1.064	816	2.352	496	11.886	16.078	13.660	69.597	29.746
Noruega.....				1					3	
Portugal.....	135	1.559	275	200		965	9.621	1.040		3.773
Suecia.....	306		806	3.009	4.630	1.215		5.713	10.782	18.327
Suissa.....	149	31	1.133	1.188	446	4.183	1.228	6.132	5.852	1.967
Syria.....		12					1.216			
Teheco Slovaquia.....	475	102				1.539	614			
Uruguay.....	114	41	58		1	227	218	3.356		44
Yugo Slavia.....			248					448		
<b>Total em kilog.....</b>	<b>206.582</b>	<b>166.424</b>	<b>232.942</b>	<b>445.458</b>	<b>336.071</b>	<b>1.104.775</b>	<b>1.106.783</b>	<b>1.490.304</b>	<b>2.086.779</b>	<b>1.364.026</b>
Equivalentem em ££ esterlinas.....						32,683	26,032	36,665	51,272	31,034
Porto Velho.....			27	37	105			455	298	422
Manãos.....	1.734	1.506	396	573	1.598	12.103	11.082	3.888	4.047	12.677
Pará.....	3.175	6.614	2.057	2.357	1.835	24.800	28.269	13.087	24.551	19.347
Maranhão.....	201	220	437	904	266	2.036	3.014	4.676	8.722	2.314
Parnahyba.....	11	97	17	1	126	141	1.097	185	5	1.432
Fortaleza.....	2.106	596	624	1.092	798	10.631	5.339	5.488	10.908	7.106
Natal.....	51	4	15	50	145	418	10	190	410	5.273
Cabedello.....	576	145	140	231	71	4.435	1.312	1.940	1.947	381
Recife.....	7.683	4.496	4.473	8.202	5.398	35.119	33.282	36.562	44.394	39.032
Maceió.....	737	324	639	491	76	3.862	2.532	3.370	4.473	1.174
Aracajú.....	346	616	40	118	346	1.711	2.215	378	1.258	2.233
Bahia.....	5.094	11.508	7.785	6.901	4.437	35.136	87.459	45.750	50.463	31.708
Victoria.....	269	60	250	270	58	4.179	777	3.801	1.844	774
Rio de Janeiro.....	121.995	70.634	119.387	83.255	65.379	563.499	475.269	699.971	776.772	510.006
Santos.....	48.022	47.500	81.868	319.430	295.272	305.619	386.837	557.342	1.038.805	652.965
Paranaguá.....	1.269	11.556	1.406	1.143	1.141	12.575	17.763	14.796	10.097	15.872
Antonina.....					8					97



CLASSE III { ARTIGOS MANUFATURADOS.  
MANUFACTURED ARTICLES.  
ARTICLES MANUFACTURÉS.

ANNOS..... } 1926 a 1930  
YEARS..... }  
ANNÉES..... }

PAIZES DE PROCEDENCIA e PORTOS DE DESTINO Countries of Consignment and Ports of Destination Pays de Provenance et Ports de Destination	QUANTIDADE QUANTITY QUANTITÉ					VALOR A BORDO NO BRASIL Value C. I. F. Valeur à bord au Brésil				
	1926	1927	1928	1929	1930	1926	1927	1928	1929	1930
<b>319 - Manufacturas, não especificadas (continuação)</b>										
Fóz do Iguassú.....			25	425	229			49	2.293	880
São Francisco.....	172	202	628	323	554	1.079	1.753	4.150	1.482	3.988
Itajahy.....	92	1.084	161	4.909	396	415	5.427	976	7.419	1.589
Florianopolis.....	262	90	106	109	210	1.516	622	1.205	1.108	1.460
Rio Grande.....	1.704	759	1.158	3.175	1.480	15.178	5.180	4.918	16.559	15.086
Pelotas.....	2.047	597	2.217	1.984	729	17.819	6.567	20.820	17.482	6.722
Porto Alegre.....	8.091	7.655	8.539	9.478	5.302	50.537	30.100	62.129	61.442	30.330
Sant'Anna do Livramento.....	547	41	108		65	887	218	796		635
Uruguayana.....	392		233			1.042		898		
Bello Horizonte.....					47					515
Corumbá.....	6	90	50			38	639	387		
Cuyabá.....			156					2.097		
<b>Total em kilog.....</b>	<b>206.582</b>	<b>166.424</b>	<b>232.942</b>	<b>445.458</b>	<b>386.071</b>	<b>1.104.775</b>	<b>1.106.783</b>	<b>1.490.304</b>	<b>2.086.779</b>	<b>1.364.026</b>
<b>Valor por unidade.....</b>						<b>5\$347</b>	<b>6\$650</b>	<b>6\$397</b>	<b>4\$684</b>	<b>3\$593</b>
{ Pedras, terras e outros mineraes seme- lhantes. 320 a 327 { Stones, earths and similar minerals. { Pierres, terres et autres minéraux similaires.										
<b>Total em kilog.....</b>	<b>18.882.514</b>	<b>16.852.885</b>	<b>21.922.893</b>	<b>23.071.465</b>	<b>17.554.292</b>	<b>12.443.244</b>	<b>12.112.637</b>	<b>16.636.905</b>	<b>18.652.073</b>	<b>13.417.738</b>
<b>Equivalente em ££ esterlinas.....</b>						<b>369,341</b>	<b>294,574</b>	<b>408,237</b>	<b>458,169</b>	<b>309,156</b>
320 { Amiantho ou asbestos em obras (exclusive telhas) { Manufactures of asbestos (not including tiles). { Articles d'amiante (non compris tuiles).										
Allemanha.....	66.247	34.651	43.891	57.093	39.504	146.587	122.649	158.003	215.569	146.245
Argentina.....	475	2.080	173		68.733	1.895	3.213	1.046		42.625
Belgica.....	28.774	2.775	33.645	25.266	29.632	23.017	25.490	35.020	34.044	34.899
Estados-Unidos.....	190.816	90.148	207.835	210.089	187.861	526.603	474.355	846.091	1.284.916	1.024.921
França.....	41.894	17.841	26.252	66.835	8.463	383.722	208.974	352.605	425.096	106.453
Grã-Bretanha.....	123.835	140.880	207.129	223.611	109.613	428.508	734.209	656.448	726.943	477.051
Hespanha.....				2.829					1.884	
Hollanda.....		4.497	1.185	359	1.288		22.060	1.929	1.790	5.333
Italia.....	20.021	40.276	64	12.796	14.554	63.755	63.308	774	10.864	12.885
Japão.....	51					1.820				
Suecia.....			1		300			42		329
Suissa.....	995	7	45		7	32.478	89	774		767
Teheco Slovaquia.....	60					385				
Uruguay.....	130	23	2	2.128	1.753	1.244	210	41	4.760	7.586
<b>Total em kilog.....</b>	<b>473.298</b>	<b>333.178</b>	<b>520.222</b>	<b>601.006</b>	<b>461.708</b>	<b>1.610.014</b>	<b>1.654.557</b>	<b>2.082.773</b>	<b>2.705.866</b>	<b>1.859.094</b>
<b>Equivalente em ££ esterlinas.....</b>						<b>48,270</b>	<b>40,281</b>	<b>51,102</b>	<b>66,457</b>	<b>42,544</b>
Porto Velho.....	762		46	507		3.958		862	3.920	
Manãos.....	6.772	2.683	1.529	1.584	2.958	25.859	29.724	14.870	19.442	16.05
Pará.....	5.578	10.478	7.423	6.577	9.774	37.862	69.567	45.739	55.158	57.23
Maranhão.....	1.842	2.295	4.700	1.912	1.865	10.672	20.240	16.467	15.566	10.70
Parnahyba.....	111	295	208	121	258	128	2.128	1.119	902	1.25
Fortaleza.....	2.200	1.809	1.282	3.813	820	8.411	8.750	7.826	19.163	3.99
Natal.....	146	344	133	339	738	2.215	1.395	956	2.631	10.15
Cabedello.....	1.559	2.033	1.928	4.782	1.718	8.174	16.751	10.894	37.212	15.05
Recife.....	27.706	19.200	88.821	61.825	32.866	104.709	104.565	205.107	323.613	175.91
Maceió.....	5.683	941	2.376	5.340	3.399	22.563	12.188	22.803	61.249	21.91
Aracajú.....	2.592	1.694	1.535	1.427	1.263	9.994	12.236	9.018	4.903	4.12
Bahia.....	5.838	12.953	8.452	10.857	14.798	30.628	93.473	50.013	82.775	45.66
Victoria.....	15			358	242	317			7.250	2.16
Rio de Janeiro.....	178.472	158.375	231.665	217.230	184.590	712.738	776.068	989.671	1.019.851	842.21
Santos.....	197.954	99.032	128.236	223.537	63.018	487.433	346.293	431.792	688.652	304.03
Paranaguá.....	8.794	2.281	2.390	2.509	2.281	14.279	10.895	14.872	17.958	19.81
Fóz do Iguassú.....	456	10	160		68.681	1.609	85	873		42.11
São Francisco.....	20	244	259	435	513	36	2.094	2.905	5.266	4.56
Itajahy.....				1.108	21		41		28.078	24
Florianopolis.....	545	568	1.223	2.107	342	2.088	2.759	6.538	8.056	1.11
Rio Grande.....	16.482	5.669	10.006	11.090	6.764	38.061	25.767	48.983	51.956	34.44
Pelotas.....	3.085		597	689	762	36.884		3.317	11.357	10.07
Porto Alegre.....	6.466	9.961	20.700	40.508	59.909	49.655	115.214	189.634	233.057	221.66
Sant'Anna do Livramento.....	130	2.000	6.500	2.351	4.128	1.244	3.093	8.087	7.851	14.44





CLASSE III { ARTIGOS MANUFACTURADOS.  
MANUFACTURED ARTICLES.  
ARTICLES MANUFACTURÉS.

ANNOS..... } 1926 a 1930  
YEARS..... }  
ANNÉES..... }

PAIZES DE PROCEDENCIA e PORTOS DE DESTINO Countries of Consignment and Ports of Destination Pays de Provenance et Ports de Destination	QUANTIDADE QUANTITY QUANTITÉ					VALOR A BORDO NO BRASIL Value C. I. F. Valeur à bord au Brésil					
	1926	1927	1928	1929	1930	1926	1927	1928	1929	1930	( Papel. Milréis } Paper. Papier.
<b>322 - Estatuas e medalhões de marmore (continuação)</b>											
Porto Alegre.....	18.487	7.726	2.136	3.992	70	27.266	23.653	4.383	4.453	454	
Sant'Anna do Livramento.....	400	935				783	2.365				
Diversos Postos aduaneiros do Rio G. do Sul	160					1.663					
<b>Total em kilog.....</b>	<b>98.183</b>	<b>101.552</b>	<b>80.825</b>	<b>53.748</b>	<b>48.948</b>	<b>181.260</b>	<b>251.104</b>	<b>241.684</b>	<b>138.067</b>	<b>111.923</b>	
<b>Valor por unidade.....</b>	<b>18840</b>	<b>28472</b>	<b>28990</b>	<b>28568</b>	<b>28286</b>						
<b>323 { Ladrilhos e azulejos. Mosaics and bricks for pavement. Correaux pour pavement et constructions.</b>											
Allemanha.....	4.072.506	3.618.231	5.780.679	5.814.433	3.957.739	3.840.613	3.613.883	5.301.841	5.575.518	3.731.943	
Argentina.....	4.357	8.978	94.257	41.615	59.695	1.023	9.351	31.726	7.578	16.735	
Austria.....	45.012	191.203	170.028	8.980	2.610	41.313	189.853	163.852	6.849	2.108	
Belgica.....	1.801.365	980.503	1.929.443	2.024.901	1.216.552	1.434.736	860.359	1.598.586	1.852.991	972.949	
Dinamarca.....			2.819		3.333			7.049		4.230	
Estados- Unidos.....	111.427	116.393	75.678	16.545	85.286	111.239	146.535	131.226	37.863	195.856	
França.....	1.726.459	1.065.937	1.064.050	1.301.812	717.218	522.028	442.641	450.583	516.850	377.263	
Grã-Bretanha.....	155.091	153.531	508.458	545.338	137.976	199.346	93.628	310.012	695.452	120.652	
Hespanha.....	186.742	123.552	75.973	125.306	157.985	115.059	87.072	55.454	138.221	127.015	
Hollanda.....		87.800	65.089	126.330	156.648		86.797	57.926	119.655	134.513	
Italia.....	54.608	93.196	166.296	646.383	158.104	20.937	88.871	93.427	292.192	80.354	
Noruega.....				7.251	10.319				7.811	17.625	
Portugal.....	9.823	1.734	7.080	14.781	5.479	32.954	11.325	22.637	40.021	25.134	
Suecia.....		7.710	10.192				3.805	5.296			
Suissa.....	1.825			4.128		2.433			4.679		
Tcheco Slovaquia.....	28.594			26.597	105.820	28.033			22.942	132.489	
Uruguay.....	15.122	12.770	21.180	5.790	3.244	4.802	6.582	5.571	4.255	1.822	
<b>Total em kilog.....</b>	<b>8.212.931</b>	<b>6.461.538</b>	<b>9.921.222</b>	<b>10.710.190</b>	<b>6.778.508</b>	<b>6.354.516</b>	<b>5.640.702</b>	<b>8.235.186</b>	<b>9.322.877</b>	<b>5.940.688</b>	
<b>Equivalente em £ esterlinas.....</b>	<b>188,876</b>	<b>137,166</b>	<b>202,093</b>	<b>229,021</b>	<b>137,406</b>						
Manás.....	31.055	8.442	5.214	20.515	966	27.217	14.371	9.060	18.912	2.177	
Pará.....	42.013	18.785	20.501	12.532	45.658	44.856	22.239	36.691	20.275	72.180	
Maranhão.....	6.357	12.997	9.479	5.223	6.069	9.153	18.127	12.768	6.397	7.139	
Parnahyba.....					582					727	
Fortaleza.....	27.748	14.307	14.674	6.987	19.154	47.027	17.266	21.977	9.729	31.048	
Natal.....	5.006	5.209	9.284	8.681	5.110	6.529	3.744	5.899	7.170	2.824	
Cabedello.....	23.930	15.140	49.445	122.852	18.022	26.377	18.439	45.124	99.284	20.222	
Recife.....	169.054	203.900	134.359	264.144	223.134	180.157	218.782	131.113	235.732	218.616	
Maceió.....	21.096		6.773	16.835	28.194	18.137		8.755	16.849	22.005	
Aracajú.....		1.461					2.633				
Bahia.....	149.316	194.121	268.256	359.181	290.709	142.831	212.268	268.577	363.764	304.097	
Victoria.....	10.488	72.254	54.089	75.327	22.495	9.593	71.294	41.107	63.998	26.936	
Rio de Janeiro.....	3.609.034	2.402.419	3.885.705	4.440.733	3.287.044	2.928.686	2.189.878	3.286.006	4.023.307	3.074.454	
Santos.....	3.843.644	3.281.573	5.041.574	4.866.671	2.408.836	2.645.008	2.580.074	4.012.965	3.949.250	1.765.570	
Paranaguá.....	32.480	25.354	41.766	88.146	41.931	34.984	29.991	54.203	112.315	57.558	
Fóz do Iguassú.....		7.020	6.120	33.365	1.050		3.474	1.021	4.911	227	
São Francisco.....	2.967	5.023	9.587	3.370	2.308	3.945	6.595	12.446	6.337	2.597	
Itajahy.....		1.172	1.134	3.007	665		1.550	1.222	5.367	1.059	
Florianopolis.....	9.289	4.225	9.933	22.616	13.947	7.403	4.532	8.471	23.400	15.480	
Rio Grande.....	16.623	28.935	12.288	19.536	19.210	16.472	29.246	10.953	21.286	17.121	
Pelotas.....	5.903	5.278	9.539	18.519	4.646	7.126	7.558	13.352	23.588	5.892	
Porto Alegre.....	187.449	140.833	222.185	307.910	252.519	193.190	180.201	217.199	304.084	249.360	
Sant'Anna do Livramento.....	13.820	10.000	106.210	8.250	45.750	2.034	3.275	33.700	2.667	10.886	
Quarahy.....	2.400					993					
Uruguayana.....	3.259	3.090	3.107	2.590	47	2.798	5.165	2.576	1.814	170	
Diversos Postos Aduaneiros do Rio G. do Sul.....					13.743					7.331	
Bello Horizonte.....					26.719					25.012	
Corumbá.....				3.200					2.441		
<b>Total em kilog.....</b>	<b>8.212.931</b>	<b>6.461.538</b>	<b>9.921.222</b>	<b>10.710.190</b>	<b>6.778.508</b>	<b>6.354.516</b>	<b>5.640.702</b>	<b>8.235.186</b>	<b>9.322.877</b>	<b>5.940.688</b>	
<b>Valor por unidade.....</b>	<b>8773</b>	<b>8872</b>	<b>8830</b>	<b>8870</b>	<b>8876</b>						
<b>324 { Telhas (exclusive de asbestos). Tiles (not including tiles of asbestos). Tuiles (non compris d'amiante).</b>											
Allemanha.....		6.871	525	7.792			7.534	307	3.835		
Argentina.....					310					1.454	
Belgica.....	42.126	41.496	65.437	1.400		18.574	18.800	28.893	692		



IMPORTAÇÃO GERAL DE MERCADORIAS

291

GENERAL IMPORTS OF MERCHANDISE

IMPORTATION GÉNÉRALE DE MARCHANDISES

CLASSE III { ARTIGOS MANUFATURADOS.  
MANUFACTURED ARTICLES.  
ARTICLES MANUFACTURÉS.

ANNOS..... } 1926 a 1930  
YEARS..... }  
ANNÉES..... }

PAÍZES DE PROCEDENCIA e PORTOS DE DESTINO Countries of Consignment and Ports of Destination Pays de Provenance et Ports de Destination	QUANTIDADE QUANTITY QUANTITÉ					VALOR A BORDO NO BRASIL Value C. I. F. Valeur à bord au Brésil				
	1926	1927	1928	1929	1930	1926	1927	1928	1929	1930
<b>324 - Telhas (exclusive de asbestos) (continuação)</b>										
Estados- Unidos.....	2.510	6.618	13.645	596.289	30.048	6.976	5.203	13.151	419.132	36.759
França.....	418.865	263.908	58.500	40.000	.....	109.299	78.502	10.757	7.258	.....
Grã-Bretanha.....	37.891	9.075	42.449	10.036	136.163	14.979	6.185	23.740	11.270	120.604
Hollanda.....	.....	13.200	.....	26.850	.....	.....	3.418	.....	10.780	.....
Italia.....	.....	.....	3.160	29.859	5.550	.....	.....	1.143	15.429	1.904
Portugal.....	.....	.....	.....	525	850	.....	.....	.....	207	923
<b>Total em kilog.....</b>	<b>501.392</b>	<b>341.168</b>	<b>183.716</b>	<b>712.751</b>	<b>172.951</b>	<b>146.828</b>	<b>119.642</b>	<b>77.991</b>	<b>468.603</b>	<b>161.643</b>
<b>Equivalente em ££ esterlinas.....</b>						<b>4,189</b>	<b>2,910</b>	<b>1,914</b>	<b>11,490</b>	<b>3,705</b>
Pará.....	.....	.....	525	2.577	38.397	.....	.....	307	3.058	33.419
Maranhão.....	.....	.....	42.572	.....	1.522	.....	.....	15.162	.....	2.108
Recife.....	.....	28.896	.....	.....	.....	.....	12.835	.....	.....	.....
Bahia.....	116.901	122.300	.....	11.663	.....	29.077	21.119	.....	7.010	.....
Rio de Janeiro.....	343.199	175.803	106.726	109.228	105.767	96.211	75.532	40.359	68.508	94.853
Santos.....	13.247	6.871	31.032	587.871	20.744	14.551	7.534	18.000	388.419	21.087
Fóz do Iguassú.....	.....	.....	.....	.....	340	.....	.....	.....	.....	1.453
Florianopolis.....	.....	.....	.....	1.400	.....	.....	.....	.....	692	.....
Rio Grande.....	25.215	.....	.....	.....	.....	5.731	.....	.....	.....	.....
Pelotas.....	.....	7.298	.....	.....	.....	.....	2.622	.....	.....	.....
Porto Alegre.....	2.830	.....	2.861	12	6.181	1.258	.....	4.163	916	8.723
<b>Total em kilog.....</b>	<b>501.392</b>	<b>341.168</b>	<b>183.716</b>	<b>712.751</b>	<b>172.951</b>	<b>146.828</b>	<b>119.642</b>	<b>77.991</b>	<b>468.603</b>	<b>161.643</b>
<b>Valor por unidade.....</b>						<b>\$292</b>	<b>\$350</b>	<b>\$424</b>	<b>\$657</b>	<b>\$934</b>
<b>325 { Telhas de asbestos ou amiantho. { Tiles of asbestos. { Tuiles d'amiante.</b>										
Allemanha.....	12.451	3.341	45.805	2	.....	7.424	3.180	39.650	287	.....
Belgica.....	150.444	39.098	44.087	.....	50.725	60.149	14.663	13.565	.....	14.276
Estados- Unidos.....	4.048	43.957	124.632	714.945	307.186	3.982	38.711	126.305	501.600	262.185
França.....	54.910	23.410	35.878	29.689	.....	25.039	9.565	20.797	6.851	.....
Grã-Bretanha.....	51.722	167.135	58.002	74.990	116.843	26.884	148.645	53.458	45.121	65.585
Irlanda.....	3.482	.....	.....	.....	.....	3.060	.....	.....	.....	.....
Italia.....	23.819	105.367	48.359	21.313	13.750	8.185	68.832	22.216	12.855	4.835
Suissa.....	4.369	.....	1.695	.....	.....	9.021	.....	489	.....	.....
<b>Total em kilog.....</b>	<b>305.245</b>	<b>382.308</b>	<b>358.458</b>	<b>840.939</b>	<b>488.504</b>	<b>143.744</b>	<b>283.596</b>	<b>276.480</b>	<b>566.714</b>	<b>346.881</b>
<b>Equivalente em ££ esterlinas.....</b>						<b>4,559</b>	<b>6,897</b>	<b>6,784</b>	<b>13,916</b>	<b>9,123</b>
Manãos.....	8.332	75.692	.....	.....	.....	3.431	54.704	.....	.....	.....
Pará.....	3.482	.....	123.231	.....	151.537	3.060	.....	125.063	.....	152.865
Maranhão.....	3.463	.....	.....	.....	.....	2.085	.....	.....	.....	.....
Fortaleza.....	28.329	112.370	.....	.....	.....	15.740	85.194	.....	.....	.....
Cabedello.....	1.130	.....	.....	.....	.....	1.002	.....	.....	.....	.....
Recife.....	44.529	8.314	4.591	.....	97.532	21.117	3.078	3.521	.....	56.874
Bahia.....	4.627	40.983	17.718	.....	19.121	3.301	43.096	14.179	.....	8.282
Rio de Janeiro.....	42.692	102.505	142.687	125.992	89.414	14.853	63.349	92.251	64.827	37.230
Santos.....	37.210	32.426	68.536	657.570	130.900	22.439	26.304	40.977	436.717	91.630
Paranaguá.....	3.250	.....	.....	.....	.....	1.232	.....	.....	.....	.....
São Francisco.....	26.410	2.222	.....	.....	.....	10.628	1.542	.....	.....	.....
Rio Grande.....	4.369	.....	.....	.....	.....	9.021	.....	.....	.....	.....
Pelotas.....	.....	4.321	.....	.....	.....	.....	2.061	.....	.....	.....
Porto Alegre.....	97.422	3.475	1.695	57.377	.....	35.835	4.268	489	65.170	.....
<b>Total em kilog.....</b>	<b>305.245</b>	<b>382.308</b>	<b>358.458</b>	<b>840.939</b>	<b>488.504</b>	<b>143.744</b>	<b>283.596</b>	<b>276.480</b>	<b>566.714</b>	<b>346.881</b>
<b>Valor por unidade.....</b>						<b>\$470</b>	<b>\$741</b>	<b>\$771</b>	<b>\$673</b>	<b>\$710</b>
<b>325 A { Tijolos para arrear. { Polishing or bath bricks. { Briques pour écurer.</b>										
Allemanha.....	34.922	7.282	9.618	6.604	11.038	29.509	10.220	23.107	9.006	13.530
Argentina.....	.....	.....	.....	.....	140	.....	.....	.....	.....	182
Belgica.....	.....	.....	.....	3.360	.....	.....	.....	.....	3.783	.....
Estados- Unidos.....	3.275	11.908	12.070	43	116	9.670	6.661	31.007	344	850
França.....	1.078	70.000	7.079	4.791	1.619	1.567	14.383	7.816	5.955	1.325
Grã-Bretanha.....	89.020	137.651	208.841	131.610	105.113	52.248	93.884	130.339	81.784	56.468

CLASSE III { ARTIGOS MANUFACTURADOS.  
 { MANUFACTURED ARTICLES.  
 { ARTICLES MANUFACTURÉS.

ANNOS..... } 1926 a 1930  
 YEARS..... }  
 ANNÉES.... }

PAÍSES DE PROCEDENCIA e PORTOS DE DESTINO Countries of Consignment and Ports of Destination Pays de Provenance et Ports de Destination	QUANTIDADE QUANTITY QUANTITÉ					VALOR A BORDO NO BRASIL Value C. I. F. Valeur à bord au Brésil						
	1926	1927	1928	1929	1930	1926	1927	1928	1929	1930	Milréis { Papier. { Papier.	
<b>325 A - Tijolos para arear (continuação)</b>												
Hollanda.....		6.637	21.556	13.707	1.294		6.399	22.987	16.214	1.628		
Italia.....				20					60			
Japão.....		245					342					
Uruguay.....	3.568	700	875	687		376	604	485	663			
<b>Total em kilog.....</b>	<b>131.863</b>	<b>234.423</b>	<b>260.039</b>	<b>160.822</b>	<b>119.320</b>	<b>93.370</b>	<b>132.493</b>	<b>215.741</b>	<b>117.809</b>	<b>73.983</b>		
<b>Equivalente em £ esterlinas.....</b>						<b>£ 689</b>	<b>£ 221</b>	<b>£ 293</b>	<b>£ 293</b>	<b>£ 720</b>		
Manãos.....	24.066	3.201	3.623	1.822	2.216	18.747	3.190	3.024	1.707	2.564		
Pará.....	6.365	8.085	4.537	7.064	4.619	4.324	8.057	5.048	6.065	4.736		
Maranhão.....	1.322	190	1.300	2.085	1.172	776	193	1.269	1.728	918		
Pernambuco.....	114	181	522		181	109	157	494		227		
Fortaleza.....	778	1.141	1.798	2.583	2.028	657	979	1.507	1.855	1.600		
Natal.....	3.275		744		744	9.670		468		405		
Cabedello.....	290	744	1.115	2.771	1.302	241	530	1.296	2.230	1.095		
Recife.....	13.578	19.519	16.292	17.733	12.219	7.888	12.531	11.538	11.520	8.745		
Maceió.....	191	1.692	2.255	3.522	1.494	166	1.583	1.577	2.379	959		
Aracajú.....	190	957	363	454	544	207	1.035	298	321	447		
Bahia.....	17.515	22.603	13.528	23.292	11.524	10.222	14.987	8.266	15.318	7.402		
Rio de Janeiro.....	14.088	24.234	87.355	8.483	23.020	11.010	15.938	87.450	9.051	15.141		
Santos.....	26.171	113.353	58.577	45.801	37.760	14.182	40.223	35.171	24.044	10.119		
Paranaguá.....	560	900	1.625	3.462	1.079	623	1.207	2.620	3.186	1.420		
Florianópolis.....				33					52			
Rio Grande.....	1.735	4.323	4.759	7.970	2.766	1.172	3.430	3.698	8.500	1.680		
Pelotas.....	907	3.717	2.035	362	907	642	2.616	1.434	219	536		
Porto Alegre.....	17.150	28.883	55.816	32.698	15.605	12.358	25.233	48.059	28.971	15.807		
Sant'Anna do Livramento.....	3.568	700				376	604					
Uruguayana.....			3.795	687	140			2.524	663	182		
<b>Total em kilog.....</b>	<b>131.863</b>	<b>234.423</b>	<b>260.039</b>	<b>160.822</b>	<b>119.320</b>	<b>93.370</b>	<b>132.493</b>	<b>215.741</b>	<b>117.809</b>	<b>72.983</b>		
<b>Valor por unidade.....</b>						<b>\$708</b>	<b>\$666</b>	<b>\$829</b>	<b>\$732</b>	<b>\$620</b>		
<b>326 { Tijolos refractarios e para construção.    { Bricks, refractory and for building.    { Briques réfractaires et pour constructions.</b>												
Allemanha.....	2.028.107	1.434.145	361.013	810.836	237.655	655.677	564.140	209.233	349.226	121.688		
Argentina.....		1.995	300	3.000	6.227		323	108	1.098	1.693		
Belgica.....	674.395	616.805	538.015	995.657	1.011.532	148.018	143.036	201.416	373.299	409.352		
Estados- Unidos.....	452.165	275.986	586.244	621.264	1.043.614	230.414	152.723	349.105	300.908	908.390		
França.....	472.567	241.012	72.876	142.905	110.000	81.554	55.764	24.915	59.853	24.094		
Grã-Bretanha.....	1.794.363	2.590.781	5.375.492	2.732.302	2.012.312	480.332	564.832	1.530.287	553.355	511.943		
Hollanda.....	11.350	150	166		212.558	2.964	123	203		104.620		
Italia.....		2.158	97.950	26.520	150.764		1.530	37.858	17.515	70.432		
Luxemburgo.....	175.625					46.044						
Suecia.....		7.490	8.289	30.486	21.840		6.100	4.190	12.103	10.547		
Suissa.....	686.104	325.328	19.939	6.624	1.571	213.528	115.831	9.624	14.260	7.547		
Tcheco Slovaquia.....	98.079	9.167				42.000	3.547					
Uruguay.....	13.187	255.000	2.073		930.000	2.687	9.066	841		39.664		
<b>Total em kilog.....</b>	<b>6.405.942</b>	<b>5.760.017</b>	<b>7.062.357</b>	<b>5.369.594</b>	<b>5.738.073</b>	<b>1.903.218</b>	<b>1.617.015</b>	<b>2.637.780</b>	<b>1.681.617</b>	<b>2.210.512</b>		
<b>Equivalente em £ esterlinas.....</b>						<b>£ 60,024</b>	<b>£ 39,568</b>	<b>£ 58,089</b>	<b>£ 41,316</b>	<b>£ 51,102</b>		
Porto Velho.....	109.733		8.128			19.838		1.776				
Manãos.....	21.333	26.304	122.079	28.739	20.222	10.572	15.279	19.585	9.873	9.974		
Pará.....	63.931	76.258	102.796	299.906	320.562	18.709	24.856	33.911	78.834	69.676		
Maranhão.....	118.361	6.096	27.203	41.611	19.712	36.100	1.431	14.568	17.653	6.388		
Pernambuco.....					1.524					421		
Fortaleza.....	12.343	16.511	110.210	13.286	20.285	3.769	4.861	30.048	5.557	7.816		
Natal.....					1.458					2.061		
Cabedello.....	148.179	128.717	34.684	26.640	67.281	40.625	44.031	12.187	14.442	28.286		
Recife.....	557.198	410.816	235.684	412.709	319.393	189.588	93.503	46.473	99.778	127.820		
Maceió.....	4.394	16.842	81.723	914	104.609	2.599	10.404	92.250	292	58.088		
Aracajú.....		5.527	31.904				3.729	12.212				
Bahia.....	129.100	438.227	67.410	149.398	597.474	25.631	101.554	23.393	19.433	468.704		
Rio de Janeiro.....	2.606.525	2.210.013	3.557.593	1.741.405	2.119.080	892.618	724.677	1.215.728	540.242	811.056		
Santos.....	1.802.940	1.751.068	2.511.562	2.204.151	1.010.660	390.848	426.122	795.397	729.428	337.771		
Paranaguá.....	1.503	30.807	106.792	339	10.198	828	9.358	28.156	373	4.762		
Fóz do Iguassú.....			300					108				
São Francisco.....		248					165					



CLASSE III { ARTIGOS MANUFATURADOS.  
MANUFACTURED ARTICLES.  
ARTICLES MANUFACTURÉS.

ANNOS..... } 1926 a 1930  
YEARS..... }  
ANNÉES.... }

PAIZES DE PROCEDENCIA e PORTOS DE DESTINO Countries of Consignment and Ports of Destination Pays de Provenance et Ports de Destination	QUANTIDADE QUANTITY QUANTITÉ					VALOR A BORDO NO BRASIL Value C. I. F. Valeur à bord au Brésil					
	1926	1927	1928	1929	1930	1926	1927	1928	1929	1930	Milréis { Papier. Papier. Papier.
<b>326 - Tijolos refractarios e para construcção (continua- ção)</b>											
Itajaby.....				19.000					5.273		
Florianopolis.....	4.532	853	2.784	5.489	3.061	3.401	479	997	2.915	1.476	
Rio Grande.....	63.563	56.754	9.599	185.234	36.696	20.187	19.944	5.545	50.782	17.202	
Pelotas.....				4.202	7.711				1.531	6.062	
Porto Alegre.....	749.120	296.028	59.833	136.230	75.452	245.218	121.810	34.605	88.277	199.053	
Sant'Anna do Livramento.....	6.187	286.953		100.401	1.002.695	1.123	14.489		16.934	53.898	
Uruguayana.....		1.995	2.073				323	841			
Porto Murtinho.....	7.000					1.564					
<b>Total em kilog.....</b>	<b>6.405.942</b>	<b>5.760.017</b>	<b>7.062.357</b>	<b>5.369.594</b>	<b>5.738.073</b>	<b>1.903.218</b>	<b>1.617.015</b>	<b>2.367.780</b>	<b>1.681.617</b>	<b>2.210.512</b>	
<b>Valor por unidade.....</b>						<b>\$297</b>	<b>\$281</b>	<b>\$335</b>	<b>\$313</b>	<b>\$385</b>	
{ Manufacturas, não especificadas. 327 { Manufactures of stones and earths, unenumerated. { Articles, non dénommés.											
Allemanha.....	635.848	170.976	265.994	211.136	167.637	501.771	307.466	488.092	434.569	309.269	
Argentina.....	451	412	952	661	709	245	5.050	867	1.412	811	
Austria.....	5.852		235	7	222	4.131		1.367	232	1.642	
Belgica.....	158.542	55.729	188.813	169.764	20.314	50.745	21.895	71.262	101.338	34.019	
Dinamarca.....		3.383					12.527				
Estados-Unidos.....	271.415	301.879	172.941	849.161	410.099	153.111	333.934	419.307	932.608	408.802	
Finlandia.....				39					396		
França.....	95.809	94.901	105.942	73.760	27.490	190.794	243.669	378.119	220.861	111.978	
Grã-Bretanha.....	132.124	308.031	197.377	363.199	762.568	169.873	373.995	282.910	481.301	579.144	
Hespanha.....	1.322	1.570	21.141	71.879	127.093	3.520	8.241	16.114	56.405	69.741	
Hollanda.....	2.557	292	320	84	5.330	10.316	3.579	2.643	1.476	35.450	
Italia.....	82.892	55.822	193.947	71.812	178.972	179.793	96.546	245.402	135.135	194.554	
Japão.....	13	129	615	119	651	139	1.451	1.490	291	1.121	
Palestina.....	22					429					
Portugal.....	44.126	98.937	106.020	55.235	56.955	48.610	72.498	72.595	42.206	26.615	
Suecia.....	826			720	2.232	1.199			1.506	5.458	
Suissa.....	1.112	1.684	368	43	1.104	3.297	11.131	1.764	679	2.668	
Syria.....	115		40	168	1	285		227	106	1	
Teheco Slovaquia.....	172					1.775					
Uruguay.....	1.134	80	7	1.100	544	5.344	95	907	276	847	
<b>Total em kilog.....</b>	<b>1.434.332</b>	<b>1.093.825</b>	<b>1.254.712</b>	<b>1.868.887</b>	<b>1.761.921</b>	<b>1.325.377</b>	<b>1.492.077</b>	<b>1.983.066</b>	<b>2.410.797</b>	<b>1.782.120</b>	
<b>Equivalente em ££ esterlinas.....</b>						<b>38,629</b>	<b>36,282</b>	<b>48,647</b>	<b>59,232</b>	<b>40,514</b>	
Porto Velho.....		635					1.293				
Manós.....	9.845	1.751	1.117	813	742	17.246	8.464	7.469	4.977	4.978	
Pará.....	10.102	7.701	124.750	21.277	94.358	27.085	35.041	153.186	67.153	104.115	
Maranhão.....	1.630	344	1.074	4.523	236	7.319	2.170	5.306	12.528	1.758	
Parnahyba.....	864			5.232	64	1.173			6.509	334	
Fortaleza.....	6.726	6.644	943	10.763	937	20.973	17.497	11.717	11.073	11.786	
Natal.....		39	5.328	348	156		233	5.533	3.784	951	
Cabedello.....	6.054	694	501	972	1.337	10.877	2.896	5.412	3.734	4.220	
Recife.....	17.624	48.071	27.763	18.688	13.059	49.876	62.447	67.997	84.659	68.025	
Maceió.....	135	1.631	812	870	546	529	3.047	4.702	4.147	3.915	
Aracajú.....		462		509	74		648		2.822	302	
Bahia.....	4.347	49.568	12.305	15.626	3.819	14.918	55.943	29.542	23.372	21.366	
Victoria.....	343		33	1.356	76	2.352		394		780	
Rio de Janeiro.....	695.119	464.535	416.055	516.123	907.539	639.590	713.067	796.382	771.465	859.677	
Santos.....	588.735	442.001	567.275	1.175.417	696.489	410.349	470.823	691.233	1.232.648	625.592	
Paranaguá.....	16.946	9.766	26.960	12.481	3.916	25.276	21.426	63.244	23.653	10.574	
Antonina.....				380	465				317	302	
Fóz do Iguaçu.....		50	507	570	130		1.043	449	924	286	
São Francisco.....	1.080	48	1.640	836	1.878	1.642	612	4.551	1.580	7.447	
Itajaby.....		945	347	8.049	349		683	1.379	6.711	1.529	
Florianopolis.....	1.651	290	463	2.886	320	4.313	2.864	1.733	6.280	1.827	
Rio Grande.....	26.893	15.496	3.694	19.575	5.466	24.386	17.042	14.647	26.894	7.429	
Pelotas.....	5.984	8.656	7.500	5.355	1.423	11.148	13.158	14.548	13.633	2.627	
Porto Alegre.....	38.430	34.116	55.096	43.941	27.675	49.091	61.066	103.244	97.836	40.997	
Sant'Anna do Livramento.....	14		259	1.197	48	126		343	1.775	343	
Uruguayana.....	294	230	290	1.100	819	67	417	55	276	960	
Diversos Postos Aduaneiros do Rio G. do Sul.....		80					95				
Corumbá.....	1.516	2				7.041	102				
<b>Total em kilog.....</b>	<b>1.434.332</b>	<b>1.093.825</b>	<b>1.254.712</b>	<b>1.868.887</b>	<b>1.761.921</b>	<b>1.325.377</b>	<b>1.492.077</b>	<b>1.983.066</b>	<b>2.410.797</b>	<b>1.782.120</b>	
<b>Valor por unidade.....</b>						<b>\$924</b>	<b>1\$364</b>	<b>1\$580</b>	<b>1\$289</b>	<b>1\$011</b>	

CLASSE III { ARTIGOS MANUFACTURADOS.  
MANUFACTURED ARTICLES.  
ARTICLES MANUFACTURÉS.

ANNOS..... }  
YEARS..... } 1926 a 1930  
ANNÉES.... }

PAIZES DE PROCEDENCIA e PORTOS DE DESTINO Countries of Consignment and Ports of Destination Pays de Provenance et Ports de Destination	QUANTIDADE QUANTITY QUANTITÉ					VALOR A BORDO NO BRASIL Value C. I. F. Valeur à bord au Brésil				
	1926	1927	1928	1929	1930	1926	1927	1928	1929	1930
328 a 332 { Pelles e couros. Skins and leather. Peaux et cuirs.										
Total em kilog.....	234.323	234.655	258.755	215.285	117.440	6.819.716	9.159.532	10.584.288	8.875.600	4.764.154
Equivalente em ££ esterlinas.....						201,614	222,855	259,698	218,043	108,435
328 { Artigos de sellaria. Saddlery. Articles de sellerie.										
Allemanha.....	84	22	17	13	18	3.319	94	1.358	625	358
Argentina.....			55	26	10			2.934	1.481	130
Belgica.....	58	69		52		2.047	2.304		1.263	
Estados-Unidos.....	47	43	61	162	44	887	881	1.360	4.609	1.124
França.....	2.116	510	188	298	58	17.736	17.133	13.358	23.093	4.202
Grã-Bretanha.....	496	911	506	385	150	19.363	40.289	24.577	17.151	5.827
Hollanda.....		182					1.853			
Italia.....	34				19	817				778
Portugal.....			23					755		
Total em kilog.....	2.835	1.757	850	936	299	44.169	62.554	44.342	48.222	12.419
Equivalente em ££ esterlinas.....						1,307	1,521	1,088	1,185	269
Pará.....		6					47			
Maranhão.....	41				36	632			788	
Fortaleza.....	55	38			27	1.215	1.104		895	
Recife.....	89	145			44	2.821	6.624		1.752	
Maceió.....	125	179			61	3.074	1.186		2.924	741
Bahia.....		77	36		35		2.787	766	1.097	
Rio de Janeiro.....	914	575	484	595	186	25.520	25.663	26.463	28.323	9.288
Florianopolis.....				9	18				283	358
Rio Grande.....					44					112
Santos.....	1.606	687	330	118	19	10.904	24.712	17.113	11.086	778
Fóz do Iguaçu.....					10					130
Pelotas.....		14			10		384		253	
Porto Alegre.....	5	16		1		3	47		816	
Total em kilog.....	2.835	1.757	850	936	299	44.169	62.554	44.342	48.222	12.419
Valor por unidade.....						16\$576	36\$012	52\$167	51\$519	41\$535
329 { Bolsas, estojos, indispensaveis, malas e saccos. Bags, cases and trunks. Sacoche, étuits, nécessaires, malles et valises.										
Allemanha.....	9.209	8.662	12.610	18.625	8.913	309.834	290.805	659.254	1.103.110	493.110
Argentina.....			10		19			124		916
Austria.....	3.320	2.982	2.789	3.567	2.037	68.684	143.379	167.977	261.314	194.659
Belgica.....	16	214	10	5	167	352	3.778	572	732	5.731
Estados-Unidos.....	4.944	5.940	5.314	6.359	2.527	152.790	292.352	233.019	247.125	108.989
França.....	8.513	6.742	5.894	3.062	1.870	397.558	395.725	380.140	197.184	139.426
Grã-Bretanha.....	3.581	2.305	2.189	1.293	680	106.028	85.924	117.125	54.792	31.268
Hollanda.....	290	965	827	142	100	25.669	87.418	36.853	3.954	1.970
Italia.....	8	151	68	29	34	699	11.078	5.105	2.459	1.974
Portugal.....		56	11				687	530		
Suissa.....	16		25			626		1.765		
Tcheco Slovaquia.....			13	5	44			4.330	287	21.165
Uruguay.....					221					4.450
Total em kilog.....	29.847	28.017	29.760	33.087	16.612	1.062.240	1.311.146	1.606.794	1.870.957	1.003.658
Equivalente em ££ esterlinas.....						30,686	31,921	39,428	45,970	22,797
Manáos.....	363	155	1	188		5.423	5.048	164	3.718	
Pará.....	404	299	224	230	72	16.121	17.050	16.787	20.927	2.875
Maranhão.....		15	7	13			1.335	38	436	
Fortaleza.....	50	423	208	323	3	905	8.281	7.298	8.083	194
Natal.....		86					1.038			
Recife.....	564	474	256	208	348	19.198	14.100	7.506	8.233	9.387
Maceió.....	84	3	226	32	104	2.219	176	8.367	2.300	6.825
Aracajú.....					7					326



IMPORTAÇÃO GERAL DE MERCADORIAS

295

GENERAL IMPORTS OF MERCHANDISE

IMPORTATION GÉNÉRALE DE MARCHANDISES

CLASSE III { ARTIGOS MANUFATURADOS.  
MANUFACTURED ARTICLES.  
ARTICLES MANUFACTURÉS.

ANNOS..... }  
YEARS..... } 1926 a 1930  
ANNÉES..... }

PAIZES DE PROCEDENCIA e PORTOS DE DESTINO Countries of Consignment and Ports of Destination Pays de Provenance et Ports de Destination	QUANTIDADE QUANTITY QUANTITÉ					VALOR A BORDO NO BRASIL Value C. I. F. Valeur à bord au Brésil				
	1926	1927	1928	1929	1930	1926	1927	1928	1929	1930
<b>329 - Bolsas, estojos, indispensaveis, malas e saccos (continuação)</b>										
Bahia.....	107	434	107	45	229	5.963	8.765	7.844	1.358	6.978
Victoria.....		32	8				2.355	663		
Rio de Janeiro.....	23.642	20.849	22.584	26.013	14.340	779.888	941.678	1.117.671	1.380.038	885.897
Santos.....	4.160	5.004	5.558	5.522	1.180	211.520	296.603	405.216	427.157	62.291
Paranaguá.....	20	30	166	39	20	4.018	2.206	8.488	2.171	1.468
Fóz do Iguassú.....			10					124		
São Francisco.....	12	5	36	59		115	258	756	873	
Itajahy.....	4	5		17	2	290	376		848	128
Florianopolis.....		23		1			1.128		123	
Rio Grande.....	121	28	37	13	35	4.849	2.243	1.999	654	1.701
Pelotas.....	166	15	101	152	1	7.447	749	5.878	1.957	46
Porto Alegre.....	130	133	231	232	271	3.580	7.591	17.995	12.031	25.542
Corumbá.....	20	4				704	166			
Total em kilog.....	29.847	28.017	29.760	33.087	16.612	1.062.240	1.311.146	1.606.794	1.870.957	1.003.658
Valor por unidade.....						36\$589	46\$798	53\$991	56\$546	60\$417
<b>330 { Calçados. Boots and shoes. Chaussures.</b>										
Allemanha.....	160	152	590	308	494	10.667	7.423	55.265	28.205	17.708
Argentina.....	485		90		87	2.566		782		698
Austria.....	38	18				3.871	3.325			
Belgica.....		3					43			
Estados-Unidos.....	81	271	309	2.060	1.632	2.052	11.833	17.399	111.388	94.724
França.....	2.773	5.815	5.613	2.026	993	137.659	378.102	334.833	142.125	53.950
Grã-Bretanha.....	830	274	660	573	530	36.051	8.588	26.450	28.520	26.963
Hollanda.....		15		193	68		389		3.215	3.263
Japão.....					1					2
Italia.....	133					3.839				
Portugal.....	155			170	70	9.338			8.095	3.585
Tcheco Slovaquia.....					716					51.110
Total em kilog.....	4.655	6.548	7.262	5.330	4.591	206.043	409.703	484.729	321.548	252.003
Equivalente em £ esterlinas.....						6,819	9,973	11,857	7,901	5,663
Manãos.....	13	17				1.190	1.115			
Pará.....	265		73	214	126	17.458		5.585	11.485	6.813
Maranhão.....		1					3			
Natal.....				6					130	
Cabedello.....			33					4.244		
Recife.....	131	204	19	416		2.083	9.183	3.428	27.798	
Bahia.....		122	98	35	16		7.463	12.896	3.223	828
Rio de Janeiro.....	2.653	5.683	4.868	3.265	2.047	122.293	362.133	321.539	215.338	119.736
Santos.....	201	389	2.069	1.183	2.236	13.186	21.652	135.478	44.860	120.385
Paranaguá.....		63	9				515	611		
Fóz do Iguassú.....	440		90		87	2.313		782		698
Florianopolis.....							34			
Pelotas.....	712	11	3			30.241	504	166		
Porto Alegre.....	195	58		211	79	16.992	7.135		18.714	3.543
Itaqui.....	45					253				
Total em kilog.....	4.655	6.548	7.262	5.330	4.591	206.043	409.703	484.729	321.548	252.003
Valor por unidade.....						44\$262	62\$569	66\$748	60\$321	54\$890
<b>331 { Correias para machinas. Belting. Courroies à machines.</b>										
Allemanha.....	18.555	6.492	6.662	7.742	3.738	309.818	155.408	124.007	162.852	84.787
Argentina.....	62	50	72	45	198	1.114	949	1.436	289	2.427
Belgica.....	5.232	7.970	12.435	10.943	8.845	64.883	125.449	197.498	154.536	127.343

CLASSE III { ARTIGOS MANUFATURADOS.  
MANUFACTURED ARTICLES.  
ARTICLES MANUFACTURÉS.

ANNOS..... }  
YEARS..... } 1926 a 1930  
ANNÉES.... }

PAIZES DE PROCEDENCIA e PORTOS DE DESTINO Countries of Consignment and Ports of Destination Pays de Provenance et Ports de Destination	QUANTIDADE QUANTITY QUANTITÉ					VALOR A BORDO NO BRASIL Value C. I. F. Valeur à bord au Brésil						
	1926	1927	1928	1929	1930	1926	1927	1928	1929	1930	[ Papel. Mlréis { Paper. Papier	
<b>331 - Correias para machinas (continuação)</b>												
Dinamarca.....				150					10.238			
Estados-Unidos.....	25.972	16.167	14.513	17.360	7.338	477.556	478.602	335.694	571.757	217.644		
França.....	18.774	17.698	15.811	16.803	6.191	330.674	453.328	438.715	476.089	150.049		
Grã-Bretanha.....	41.810	52.594	41.157	37.283	15.493	745.844	1.206.815	957.852	897.584	417.670		
Hollanda.....	6.297	7.870	7.137	3.996	3.746	65.312	85.561	105.867	66.120	53.019		
Italia.....	2.110	792	852	627	431	19.186	16.366	18.281	16.672	5.472		
Noruega.....	971					9.068						
Portugal.....	535	33			356	1.368	459			1.863		
Suecia.....	7	5	6	18		588	642	570	2.034			
Suissa.....	918	861	1.276	1.854	1.078	16.642	19.438	32.315	41.915	26.276		
Syria.....					13					184		
Teheco Slovaquia.....			120					2.154				
Uruguay.....				20	120				245	156		
<b>Total em kilog.....</b>	<b>121.243</b>	<b>110.532</b>	<b>100.041</b>	<b>97.841</b>	<b>47.547</b>	<b>2.042.053</b>	<b>2.543.017</b>	<b>2.214.389</b>	<b>2.400.331</b>	<b>1.087.390</b>		
<b>Equivalente em ££ esterlinas.....</b>						<b>60,746</b>	<b>61,866</b>	<b>54,338</b>	<b>58,967</b>	<b>24,900</b>		
Porto Velho.....		368		62			7.730		2.493			
Manáos.....	509	977	469	690	240	11.738	15.440	7.684	9.225	6.310		
Pará.....	5.592	840	1.992	2.446	2.057	28.085	24.273	36.746	44.524	14.248		
Maranhão.....	1.159	323	773	336	544	22.916	9.000	10.017	7.233	7.832		
Parnahyba.....					64					973		
Fortaleza.....	384	397	778	743	857	11.249	11.989	18.791	15.001	18.233		
Natal.....	158		64	254	26	5.498		1.909	10.707	1.262		
Cabedello.....	2.915	1.806	1.702	2.607	2.553	32.850	34.405	35.620	44.005	45.339		
Recife.....	13.696	19.430	11.083	13.121	5.161	204.742	365.153	276.932	300.898	119.352		
Maceió.....	2.247	4.625	3.707	5.193	3.456	43.925	143.730	121.293	156.955	106.918		
Penedo.....		357					9.071					
Araçajú.....	1.051	1.597	231	384	69	20.442	42.389	9.834	10.871	2.131		
Bahia.....	4.528	8.107	7.335	9.940	3.085	75.502	199.488	160.553	236.926	69.396		
Victoria.....	15			418		536			4.863			
Nitheroy.....					184					1.923		
Rio de Janeiro.....	38.273	35.225	34.817	22.753	14.069	710.141	796.416	753.493	527.209	306.442		
Santos.....	45.477	34.135	35.224	34.982	13.684	813.786	822.213	734.097	908.764	351.755		
Paranaçuá.....	231	494	338	842	82	5.205	12.324	4.043	16.323	3.027		
Fóz do Iguassú.....	55	50	20	45	148	956	949	409	289	1.076		
São Francisco.....	111	368	59	189	53	2.621	11.680	1.888	5.930	1.821		
Itajahy.....				96					2.573			
Florianopolis.....	8	22		13		133	428		611	94		
Rio Grande.....	799	692	1.013	1.399	442	17.683	17.307	30.941	43.222	11.189		
Pelotas.....		236	57	80	181		4.349	1.015	3.897	5.079		
Porto Alegre.....	3.896	385	174	1.105	137	30.633	11.860	6.443	45.608	5.459		
Sant'Anna do Livramento.....	132	98	110	139	302	3.254	2.823	1.855	2.204	6.722		
Uruguayana.....	7		45			158		821				
Bello Horizonte.....					20					653		
Porto Esperança.....					120					156		
<b>Total em kilog.....</b>	<b>121.243</b>	<b>110.532</b>	<b>100.041</b>	<b>97.841</b>	<b>47.547</b>	<b>2.042.053</b>	<b>2.543.017</b>	<b>2.214.389</b>	<b>2.400.331</b>	<b>1.087.390</b>		
<b>Valor por unidade.....</b>						<b>168842</b>	<b>228980</b>	<b>228154</b>	<b>248532</b>	<b>228806</b>		
<b>332 { Manufacturas, não especificadas. Manufactures of skin and leather, unenumerated. Articles, non dénommés.</b>												
Allemanha.....	6.862	8.290	5.584	4.563	3.261	381.706	365.008	310.238	213.215	159.508		
Argentina.....	25	513	532		20	1.804	16.285	27.628		199		
Austria.....	12	159	805	187	162	980	6.363	90.527	25.879	23.563		
Belgica.....	5.537	2.242	8.688	4.677	4.220	169.449	104.238	319.625	189.687	117.028		
Chile.....					2					702		
Estados-Unidos.....	14.180	10.158	8.199	7.914	5.058	458.289	484.995	413.762	309.716	236.211		
França.....	8.975	6.388	6.942	6.177	2.567	296.198	338.998	257.109	244.593	125.321		
Grã-Bretanha.....	38.189	54.063	79.975	45.940	26.662	2.069.169	3.279.013	4.462.566	2.857.011	1.477.611		
Hespanha.....				52	80				1.627	2.958		
Hollanda.....	1.116	3.756	4.391	7.413	3.888	54.187	160.619	194.257	333.413	173.470		
Italia.....	373	707	4.682	1.029	2.322	21.714	34.898	147.719	53.525	87.600		
Japão.....			6					821				
Portugal.....	1	1			18	35	84			1.150		
Polonia.....	10					79						
Possessões Inglezas na America do Norte.....			208					6.641				
Suecia.....			672	12	13			288	373	1.110		
Suissa.....	30		39	38	98	1.666		695	611	1.737		



CLASSE III { ARTIGOS MANUFATURADOS.  
MANUFACTURED ARTICLES.  
ARTICLES MANUFACTURÉS.

ANNOS..... } 1926 a 1930  
YEARS..... }  
ANNÉES... }

PAIZES DE PROCEDENCIA e PORTOS DE DESTINO Countries of Consignment and Ports of Destination Pays de Provenance et Ports de Destination	QUANTIDADE QUANTITY QUANTITÉ					VALOR A BORDO NO BRASIL Value C. I. F. Valeur à bord au Brésil				
	1926	1927	1928	1929	1930	1926	1927	1928	1929	1930
						{ Papel. Milréis } Paper { Papier				
<b>332 - Manufaturas de pelles e couros, não especificadas (continuação)</b>										
Syria.....	99	26	109	37	.....	1.158	348	1.621	590	.....
Uruguay.....	334	1.518	10	52	20	8.777	42.263	537	4.302	506
Total em kilog.....	75.743	87.821	120.842	78.091	48.391	3.465.211	4.833.112	6.234.034	4.234.542	2.408.684
Equivalente em £ esterlinas.....						103,056	117,675	153,947	104,020	54,806
Porto Velho.....	2	27	.....	.....	.....	70	1.106	.....	.....	.....
Manáos.....	189	65	83	16	36	4.968	6.648	1.957	634	1.567
Pará.....	123	134	308	225	394	3.891	5.719	17.575	10.180	23.115
Maranhão.....	10	24	239	11	59	949	467	13.963	1.797	9.465
Parnahyba.....	.....	36	3	4	.....	.....	1.088	369	288	.....
Fortaleza.....	445	164	21	31	149	2.033	11.296	1.119	2.222	7.267
Natal.....	2	9	16	.....	11	104	2.903	2.287	.....	647
Cabedello.....	36	.....	174	229	164	1.258	.....	3.869	2.685	5.361
Recife.....	1.266	1.282	1.113	833	1.201	25.585	43.205	37.126	27.719	38.775
Maceió.....	3	31	1.061	856	503	139	1.193	21.675	18.419	10.649
Penedo.....	.....	326	.....	.....	.....	.....	5.673	.....	.....	.....
Aracajú.....	25	248	113	.....	64	1.860	4.343	2.361	.....	1.295
Bahia.....	617	1.687	1.090	273	1.733	20.607	79.014	65.615	9.008	19.281
Victoria.....	.....	5	67	.....	.....	.....	455	1.853	.....	.....
Nitheroy.....	.....	.....	.....	.....	21	.....	.....	.....	.....	223
Rio de Janeiro.....	32.249	29.466	34.458	22.223	13.912	1.118.766	1.364.823	1.351.945	1.012.886	674.795
Santos.....	36.775	47.241	72.504	47.942	37.695	2.092.601	2.904.339	4.155.642	2.852.847	1.445.830
Paranaguá.....	431	1.083	54	38	17	13.282	30.512	5.112	5.101	1.417
Fóz do Iguassú.....	.....	178	42	.....	20	.....	967	330	.....	199
São Francisco.....	2	47	448	129	48	36	1.122	12.797	3.955	1.243
Itajahy.....	1	2	11	15	.....	65	209	240	903	.....
Florianopolis.....	3	50	8	11	4	77	834	250	247	99
Rio Grande.....	1.120	635	498	765	56	53.263	47.022	21.394	22.245	1.371
Pelotas.....	1.223	2.159	5.516	2.339	1.093	62.902	145.365	352.304	138.564	79.869
Porto Alegre.....	1.221	2.921	2.951	2.097	1.161	62.755	174.631	164.088	124.800	86.171
Sant'Anna do Livramento.....	.....	1	2	4	.....	.....	163	81	42	45
Diversos Postos Aduaneiros do Rio G. do Sul.....	.....	.....	2	.....	.....	.....	.....	82	.....	.....
Total em kilog.....	75.743	87.821	120.842	78.091	48.391	3.465.211	4.833.112	6.234.034	4.234.542	2.408.684
Valor por unidade.....						45\$749	55\$039	51\$538	54\$225	49\$775
<b>333 a 339</b> { Perfumarias e artigos de tinturaria, pintura e outros usos. Perfumery, dyes, paints, etc. Parfumerie et articles de peinture, teinturerie et autres usages.										
Total em kilog.....	3.275.824	3.072.379	3.641.862	4.004.797	2.275.354	19.926.383	22.593.687	25.987.746	22.847.743	15.354.340
Equivalente em £ esterlinas.....						587,517	549,638	637,692	561,222	349,800
<b>333</b> { Graxa para calçado. Boot blacking. Cirage pour chaussures.										
Allemanha.....	2.904	6.333	9.157	5.809	6.602	15.332	34.643	58.440	43.081	54.087
Argentina.....	16	.....	.....	.....	.....	142	.....	.....	.....	.....
Belgica.....	1.050	420	.....	.....	.....	8.658	2.415	.....	.....	.....
Estados-Unidos.....	70.225	89.130	114.517	100.307	43.672	263.765	406.890	535.792	488.646	228.114
França.....	1.878	4.350	1.707	2.438	3.869	10.841	34.713	10.493	12.242	13.531
Grã-Bretanha.....	2.294	2.997	7.524	2.561	2.301	20.851	22.491	36.774	39.064	35.028
Hollanda.....	.....	.....	1	.....	1.600	.....	.....	.....	.....	7.236
Italia.....	.....	.....	204	.....	.....	.....	.....	1.467	.....	.....
Portugal.....	3	.....	3	.....	.....	1	.....	.....	.....	.....
Suecia.....	75	.....	132	.....	.....	694	.....	2.893	.....	.....
Suissa.....	.....	.....	4	1.200	.....	.....	.....	427	1.661	.....
Uruguay.....	64	280	.....	.....	.....	738	1.163	.....	.....	.....
Total em kilog.....	78.509	103.510	133.249	112.315	58.044	321.022	502.315	646.286	584.694	337.996
Equivalente em £ esterlinas.....						9,582	12,224	15,859	14,961	7,708
Porto Velho.....	67	51	5	.....	.....	320	353	44	.....	.....
Manáos.....	757	2.045	1.694	2.009	685	7.322	13.674	19.137	23.376	9.564
Pará.....	626	3.482	766	975	445	4.229	14.589	6.420	8.663	4.457

CLASSE III { ARTIGOS MANUFACTURADOS.  
MANUFACTURED ARTICLES.  
ARTICLES MANUFACTURÉS.

ANNOS..... } 1926 a 1930  
YEARS..... }  
ANNÉES.... }

PAIZES DE PROCEDENCIA e PORTOS DE DESTINO Countries of Consignment and Ports of Destination Pays de Provenance et Ports de Destination	QUANTIDADE QUANTITY QUANTITÉ					VALOR A BORDO NO BRASIL Value C I F Valeur à bord au Brésil					
	1926	1927	1928	1929	1930	1926	1927	1928	1929	1930	Milréis { Paper Papier
<b>333 - Graxa para calçado (continuação)</b>											
Maranhão.....	1.464	1.263	3.367	1.880	378	8.936	12.751	32.641	19.296	4.384	
Parnahyba.....	606	696	2.668	1.357	880	4.373	7.639	26.599	13.190	9.287	
Fortaleza.....	66	168	930	1.334	486	329	1.837	9.058	14.022	5.137	
Natal.....			43					239			
Cabedello.....		15					411				
Recife.....	1.810	3.914	180	62	60	8.325	29.602	1.907	612	1.656	
Maceió.....	56	177	560	127	240	456	1.109	4.445	918	3.053	
Bahia.....	1.189	4.882	5.940	4.309	2.298	6.610	27.893	45.566	33.695	18.864	
Rio de Janeiro.....	55.614	77.268	101.179	76.844	38.208	205.382	325.657	403.824	338.360	182.288	
Santos.....	12.924	6.294	9.212	19.107	9.480	55.503	47.845	56.039	102.352	63.396	
Paranaguá.....	1.051	1.291	563	888	511	5.975	6.141	3.450	4.996	4.149	
Antonina.....				17					65		
São Francisco.....	416	428	1.664	1.316	1.174	2.667	3.324	11.639	9.486	9.733	
Itajahy.....			29	40				330	391		
Florianopolis.....				50	86				265	681	
Rio Grande.....	504	469	349	5	3	2.905	1.188	3.814	124	44	
Pelotas.....	969		970	695		4.927		4.254	2.371		
Porto Alegre.....	374	1.067	3.130	1.300	3.109	2.621	8.302	16.830	12.512	21.252	
Sant'Anna do Livramento.....					1					1	
Corumbá.....	16					142					
<b>Total em kilog.....</b>	<b>78.509</b>	<b>103.510</b>	<b>133.249</b>	<b>112.315</b>	<b>58.044</b>	<b>321.022</b>	<b>502.315</b>	<b>646.286</b>	<b>584.694</b>	<b>337.996</b>	
<b>Valor por unidade.....</b>						<b>4\$088</b>	<b>4\$852</b>	<b>4\$850</b>	<b>5\$205</b>	<b>5\$823</b>	
<b>333 A { Lança perfume. Perfumery in phials or tubes for carnival pur- poses. Lance-parfum.</b>											
Allemanha.....	307	11	477	96		5.151	333	10.230	1.548		
<b>Total em kilog.....</b>	<b>307</b>	<b>11</b>	<b>477</b>	<b>96</b>		<b>5.151</b>	<b>333</b>	<b>10.230</b>	<b>1.548</b>		
<b>Equivalente em £ esterlinas.....</b>						<b>148</b>	<b>8</b>	<b>251</b>	<b>88</b>		
Pará.....	209					2.369					
Maranhão.....			142	96				2.812	1.548		
Recife.....		11					333				
Rio de Janeiro.....			324					7.132			
Santos.....	10					736					
Paranaguá.....			11					286			
Pelotas.....	88					2.046					
<b>Total em kilog.....</b>	<b>307</b>	<b>11</b>	<b>477</b>	<b>96</b>		<b>5.151</b>	<b>333</b>	<b>10.230</b>	<b>1.548</b>		
<b>Valor por unidade.....</b>						<b>16\$778</b>	<b>30\$272</b>	<b>21\$446</b>	<b>16\$125</b>		
<b>334 { Perfumarias. Perfumery. Parfumerie.</b>											
Allemanha.....	13.633	11.291	9.154	9.516	6.577	206.171	277.233	332.214	217.125	230.242	
Argentina.....		116	651	1.859	1.931		1.550	14.085	37.455	42.118	
Austria.....	566	171	67	16	11	10.458	4.850	4.043	219	198	
Belgica.....	129		321	579		1.965		4.394	7.811		
Dinamarca.....	61					352					
Estados-Unidos.....	73.639	60.942	65.469	28.327	12.765	1.294.466	1.557.235	1.545.173	671.616	349.582	
França.....	383.291	286.464	336.435	219.516	125.887	8.112.136	7.924.832	9.390.656	6.055.605	3.968.286	
Grã-Bretanha.....	12.110	13.051	12.355	14.595	7.697	273.821	329.876	349.240	306.961	123.800	
Hespanha.....	2.865	1.446	3.694	1.426	4.008	53.380	19.273	77.966	27.130	100.730	
Hollanda.....		17		5	130		2.648		329	911	
Italia.....	633	405	745	180	173	12.624	9.406	11.509	7.474	4.222	
Japão.....	579	292	1.083	772	120	10.113	4.568	12.140	8.367	1.358	
Portugal.....	72	325	262	34	491	3.174	4.253	3.625	3.458	10.950	
Suecia.....				306	285				3.207	3.622	
Suissa.....			10		1.400			326		12.070	
Syria.....	33			9		364			211		
Teheco Slovaquia.....	1	90				35	863				
Uruguay.....	3.354	342	226	283	749	28.307	9.182	8.691	6.846	8.088	
<b>Total em kilog.....</b>	<b>490.966</b>	<b>374.952</b>	<b>430.472</b>	<b>277.423</b>	<b>162.224</b>	<b>10.007.366</b>	<b>10.145.769</b>	<b>11.754.062</b>	<b>7.353.814</b>	<b>4.856.177</b>	
<b>Equivalente em £ esterlinas.....</b>						<b>295,085</b>	<b>246,797</b>	<b>288,424</b>	<b>180,648</b>	<b>110,639</b>	



CLASSE III { ARTIGOS MANUFATURADOS.  
MANUFACTURED ARTICLES.  
ARTICLES MANUFACTURÉS.

ANNOS..... } 1926 a 1930  
YEARS..... }  
ANNÉES..... }

PAIZES DE PROCEDENCIA e PORTOS DE DESTINO Countries of Consignment and Ports of Destination Pays de Provenance et Ports de Destination	QUANTIDADE QUANTITY QUANTITÉ					VALOR A BORDO NO BRASIL Value C. I. F. Valeur à bord au Brésil				
	1926	1927	1928	1929	1930	1926	1927	1928	1929	1930
<b>334 - Perfumarias (continuação)</b>										
Porto Velho.....			144					3.124		
Manáos.....	5.180	2.005	2.369	966	158	159.898	56.687	69.473	21.603	5.501
Pará.....	8.108	7.570	5.062	5.448	2.308	221.627	225.685	137.340	104.856	73.997
Maranhão.....	3.536	3.591	1.415	1.073	1.283	81.430	102.916	34.128	27.375	29.116
Parnahyba.....	113	1.606	392	206	337	4.164	53.095	11.891	5.740	9.999
Fortaleza.....	8.509	9.503	6.845	5.047	3.224	199.528	239.873	167.894	118.209	76.580
Natal.....	119	1.068	961	1.387	953	5.391	22.174	21.827	23.478	17.509
Cabedello.....	833	811	838	646	462	19.374	20.808	21.863	12.403	15.508
Recife.....	22.556	15.260	21.133	6.312	6.669	442.251	345.039	336.699	102.756	176.058
Maceió.....	2.809	1.961	3.452	2.657	2.019	58.436	60.822	73.033	44.940	52.506
Aracajú.....	422	1.749	1.473	1.314	205	3.837	38.752	31.852	30.713	11.885
Bahia.....	20.050	23.966	26.431	13.541	6.746	383.872	530.656	500.440	252.777	137.797
Victoria.....	76	360	1.364	153	180	4.213	10.311	29.979	3.188	5.561
Rio de Janeiro.....	213.310	146.578	187.445	160.290	102.333	4.333.578	4.421.782	5.529.951	4.331.586	3.142.228
Santos.....	177.693	137.121	153.830	68.113	29.656	3.478.705	3.405.107	4.367.756	2.006.905	944.258
Paranaguá.....	2.867	1.001	589	736	347	58.771	24.573	19.483	24.040	7.416
São Francisco.....	436	115	169	54	39	4.735	2.419	2.402	852	2.743
Itajahy.....		102	50	16	29		1.350	817	263	813
Florianopolis.....	977	1.612	444	185	185	16.154	32.103	13.531	6.732	6.363
Rio Grande.....	6.659	3.604	6.686	2.738	1.272	175.744	112.817	162.445	51.500	37.394
Pelotas.....	5.624	6.344	3.495	936	578	110.777	193.077	67.002	27.045	11.596
Porto Alegre.....	7.722	8.823	5.474	5.403	2.453	216.243	243.336	139.712	150.902	82.962
Sant'Anna do Livramento.....	3.354		121	145	635	28.307		2.009	4.853	5.828
Uruguayana.....	10		254	57	153	192		8.801	1.098	3.059
Diversos Postos Aduaneiros do Rio G. do Sul.....			36					610		
Corumbá.....	3	202				139	2.587			
<b>Total em kilog.....</b>	<b>490.966</b>	<b>374.952</b>	<b>430.472</b>	<b>277.423</b>	<b>162.224</b>	<b>10.007.366</b>	<b>10.145.769</b>	<b>11.754.062</b>	<b>7.353.814</b>	<b>4.856.177</b>
<b>Valor por unidade.....</b>						<b>20\$383</b>	<b>27\$058</b>	<b>27\$306</b>	<b>26\$507</b>	<b>29\$935</b>
<b>335 { Tinta para escrever. Writing ink. Encre à écrire.</b>										
Allemanha.....	6.566	10.346	15.609	17.225	15.256	57.417	110.626	163.495	194.786	174.223
Argentina.....	47	11	33	5		228	601	500		
Belgica.....			68	80				427	530	
Estados-Unidos.....	2.813	5.016	5.669	4.838	4.973	23.627	39.664	37.260	32.087	39.032
França.....	5.140	3.754	2.550	4.416	3.370	23.356	47.387	47.318	27.451	18.885
Grã-Bretanha.....	37.471	36.179	59.181	38.165	36.928	163.865	200.014	314.146	207.156	192.402
Hespanha.....					15					259
Hollanda.....	228	185	1.056	140	7	781	772	2.608	668	593
Italia.....	148			174		411			1.221	
Japão.....	18	16	113	111	42	236	214	1.090	1.391	1.044
Portugal.....		19					176			
Suecia.....			345					1.427		
Suissa.....		3			1		91			46
<b>Total em kilog.....</b>	<b>52.431</b>	<b>55.529</b>	<b>84.624</b>	<b>65.154</b>	<b>60.592</b>	<b>269.921</b>	<b>399.545</b>	<b>568.271</b>	<b>465.290</b>	<b>426.484</b>
<b>Equivalente em ££ esterlinas.....</b>						<b>7,966</b>	<b>9,723</b>	<b>13,946</b>	<b>11,431</b>	<b>9,604</b>
Manáos.....	455	364	294	1.047	250	2.094	2.362	1.854	6.739	1.723
Pará.....	1.544	1.552	1.417	1.471	950	7.311	9.550	9.013	11.506	6.506
Maranhão.....	970	231	449	645	147	1.970	1.249	2.446	3.102	1.145
Parnahyba.....	16		24	98		71		127	453	
Fortaleza.....	271	99	83	429	352	908	651	652	2.642	3.361
Natal.....			10					58		
Cabedello.....			215					1.347		
Recife.....	2.635	1.121	2.462	1.230	2.293	13.064	11.145	22.996	9.334	16.138
Maceió.....	314	150	195	456	77	1.349	967	1.384	2.359	608
Bahia.....	3.260	3.631	1.527	4.430	4.130	12.034	19.094	8.492	17.644	20.235
Victoria.....	18	73		25		115	1.193		272	
Rio de Janeiro.....	17.620	23.526	25.473	22.369	26.499	93.351	173.987	196.568	153.206	212.923
Santos.....	22.407	22.129	49.707	30.935	23.045	123.903	159.745	301.175	238.282	137.088
Paranaguá.....	644	159	61	296	61	3.024	1.053	1.689	2.074	1.457
Antonina.....		33					92			
Fóz do Iguassú.....	44		33	5		192		500		
São Francisco.....	173	152	39	111	344	776	1.080	240	941	3.758
Itajahy.....		36	92	78	141		322	738	588	1.288







CLASSE III { ARTIGOS MANUFATURADOS.  
MANUFACTURED ARTICLES.  
ARTICLES MANUFACTURÉS.

ANNOS..... } 1926 a 1930  
YEARS..... }  
ANNÉES.... }

PAIZES DE PROCEDENCIA e PORTOS DE DESTINO Countries of Consignment and Ports of Destination Pays de Provenance et Ports de Destination	QUANTIDADE QUANTITY QUANTITÉ					VALOR A BORDO NO BRASIL Value C. I. F. Valeur à bord au Brésil				
	1926	1927	1928	1929	1930	1926	1927	1928	1929	1930
<b>337 - Tinta preparada a agua (continuação)</b>										
Portugal.....		3					43			
Suissa.....	800	26.285	25.258	2.225	4.287	6.897	253.432	193.711	15.779	31.997
Total em kilog.....	88.869	131.070	144.450	117.113	74.848	307.504	762.327	749.929	631.998	602.076
Equivalente em £ esterlinas.....						8,991	18,563	18,398	15,529	13,433
Manãos.....		218		8	23		1.024		128	91
Pará.....	18.272	14.424	12.714	17.583	8.536	57.060	57.906	71.464	86.613	42.845
Maranhão.....	762				1.130	1.346				4.351
Parnahyba.....				178	305					414
Fortaleza.....	1.367		104	50	200	2.112		526	179	390
Natal.....				1						43
Cabedello.....		68		15			1.673			579
Recife.....	21.701	23.044	28.495	38.235	25.085	74.312	166.432	177.271	289.189	262.999
Maceió.....	24	85	71	358		487	602	822	1.875	
Victoria.....					1					42
Bahia.....	1.473	5.505	11.056	7.851	10.136	4.021	18.251	45.035	31.036	40.524
Rio de Janeiro.....	41.537	72.197	65.010	38.619	23.662	139.499	432.104	358.279	162.154	213.928
Santos.....	2.117	11.438	14.113	6.905	610	21.084	74.554	60.719	31.406	7.778
Paranaguá.....	153	197	124	350	200	1.446	526	900	578	191
Fóz do Iguassú.....					178					1.136
São Francisco.....		64	5				183	2		
Itajahy.....		59			83		197			727
Florianopolis.....				2					1	
Rio Grande.....	534	2.700	2.225	3.390	862	1.617	4.114	4.725	8.354	3.105
Pelotas.....	11					384				
Porto Alegre.....	888	1.071	10.533	3.568	3.777	4.101	4.761	30.186	19.449	22.926
Uruguayana.....	30				60	35				258
Total em kilog.....	88.869	131.070	144.450	117.113	74.848	307.504	762.327	749.929	631.998	602.076
Valor por unidade.....						\$3460	\$8816	\$5191	\$8396	\$8043
<b>338 { Tinta preparada, não especificada. Paints (prepared), unenumerated. Couleurs préparées, non dénommées.</b>										
Allemanha.....	110.185	157.810	169.284	245.994	160.628	388.775	617.465	595.996	807.652	692.517
Argentina.....	3.334	5.408	2.460	11.960	13.358	9.297	29.787	5.529	32.928	42.688
Belgica.....	5.631	33.327	22.249	25.989	52.325	7.785	56.717	34.886	52.598	105.705
Canadá.....	673			10.875		1.230			16.966	
Dinamarca.....		3.481		1.497	8.641		23.788		4.953	6.691
Estados-Unidos.....	659.376	582.587	858.242	1.128.202	379.395	2.732.319	3.317.912	4.278.956	4.954.156	2.290.630
França.....	36.941	62.452	32.107	20.285	17.156	182.050	243.386	209.520	248.908	191.646
Grã-Bretanha.....	972.998	743.986	802.345	717.428	542.730	2.076.090	1.955.171	1.923.943	1.737.982	1.466.483
Hespanha.....		423			778					
Hollanda.....	37.492	47.714	92.077	296.983	145.906	201.655	246.893	291.004	701.821	602.785
Italia.....	940	1.668	13.712	1.433	1.040	2.835	16.618	64.898	5.447	2.094
Japão.....		40	76	6	14		523	756	187	270
Noruega.....				47					122	
Polonia.....	1.988					2.428				
Portugal.....		7		250	12		127		218	866
Suecia.....	1.115		407	73	1	5.616		3.191	273	46
Suissa.....	460	1.184	4.176	3.988	1.500	2.133	3.693	31.329	25.385	11.141
Syria.....		1					41			
Uruguay.....	238	5.243	3.072	4.175	4.397	1.026	18.621	10.587	10.907	19.241
Total em kilog.....	1.831.371	1.645.331	2.000.207	2.469.185	1.327.103	5.613.239	6.531.520	7.450.595	8.600.503	5.432.803
Equivalente em £ esterlinas.....						164,906	168,859	182,817	211,275	124,343
Porto Velho.....	593	2.595				1.503	8.078			
Manãos.....	68.731	41.630	49.556	45.252	32.949	118.216	102.613	114.594	109.880	89.871
Pará.....	133.325	200.959	146.634	131.074	105.089	296.432	495.260	416.156	360.257	335.668
Maranhão.....	7.234	3.782	7.945	3.256	8.938	20.535	16.864	28.046	13.286	43.542
Parnahyba.....	1.156	931	3.309	2.175	998	1.629	2.007	7.297	3.594	4.189
Fortaleza.....	11.459	1.984	2.477	3.097	7.799	51.277	12.677	15.221	20.316	49.443
Natal.....	477	106	1.222	1.845	471	2.102	1.123	7.191	8.641	1.733
Cabedello.....	3.655	4.650	1.318	3.427	1.041	6.974	16.004	5.053	17.929	5.170
Recife.....	33.681	71.162	88.305	73.069	62.373	115.062	297.594	336.326	338.164	260.155
Maceió.....	6.605	15.057	8.373	7.555	9.226	27.657	79.875	24.417	36.548	32.159
Aracajá.....	565	314	50	532	342	2.528	2.168	439	2.138	2.231



CLASSE III { ARTIGOS MANUFACTURADOS.  
MANUFACTURED ARTICLES.  
ARTICLES MANUFACTURÉS.

ANNOS..... } 1926 a 1930  
YEARS..... }  
ANNÉES.... }

PAIZES DE PROCEDENCIA e PORTOS DE DESTINO Countries of Consignment and Ports of Destination Pays de Provenance et Ports de Destination	QUANTIDADE QUANTITY QUANTITÉ					VALOR A BORDO NO BRASIL Value C. I. F. Valeur à bord au Brésil					
	1926	1927	1928	1929	1930	1926	1927	1928	1929	1930	Milréis { Paper. Paper. Papier.
<b>338 - Tinta preparada, não especificada (continuação)</b>											
Bahia.....	22.320	56.006	55.967	34.455	36.974	81.941	175.089	201.392	131.074	158.140	
Victoria.....	3.083	4.860	7.854	4.738	1.892	9.784	13.865	27.501	12.095	7.124	
Rio de Janeiro.....	885.392	496.795	635.343	854.217	537.996	2.463.984	1.999.861	2.303.613	2.700.596	2.212.572	
Santos.....	485.607	594.602	869.796	1.124.029	384.803	1.846.433	2.620.465	3.418.219	4.020.583	1.636.022	
Paranaguá.....	13.945	4.335	13.041	18.018	12.654	64.310	24.259	71.849	96.024	66.902	
Antonina.....	4.286	27	48	.....	36	10.454	210	76	.....	162	
Fóz do Iguassú.....	.....	88	420	1.181	3.037	.....	558	1.498	3.161	12.749	
São Francisco.....	5.085	4.263	3.369	4.856	1.124	17.885	14.258	11.031	24.304	6.235	
Itajahy.....	.....	507	51	497	294	.....	4.959	540	2.867	1.984	
Florianopolis.....	9.439	12.871	9.638	12.522	12.711	23.231	36.169	29.627	35.949	34.929	
Rio Grande.....	42.723	43.019	34.046	42.484	33.818	100.568	148.355	106.726	121.912	120.813	
Pelotas.....	20.734	15.928	8.055	13.843	6.086	65.853	70.014	36.730	66.117	37.168	
Porto Alegre.....	66.479	59.677	49.834	77.676	53.500	275.927	353.955	276.157	450.314	270.814	
Sant'Anna do Livramento.....	1.319	6.181	2.249	8.043	11.572	2.460	26.567	7.565	22.593	36.488	
Uruguayana.....	3.273	2.832	785	1.140	1.209	5.811	7.265	2.353	1.463	5.100	
Itaquí.....	136	.....	71	204	.....	317	.....	82	698	.....	
São Borja.....	.....	38	.....	.....	.....	.....	289	.....	.....	.....	
Bello Horizonte.....	.....	.....	.....	.....	171	.....	.....	.....	.....	1.440	
Porto Murtinho.....	9	.....	.....	.....	.....	33	.....	.....	.....	.....	
Porto Esperança.....	.....	.....	101	.....	.....	.....	.....	281	.....	.....	
Corumbá.....	60	132	350	.....	.....	333	1.099	615	.....	.....	
<b>Total em kilog.....</b>	<b>1.831.371</b>	<b>1.645.331</b>	<b>2.000.207</b>	<b>2.469.185</b>	<b>1.327.103</b>	<b>5.613.239</b>	<b>6.531.520</b>	<b>7.450.595</b>	<b>8.600.503</b>	<b>5.432.803</b>	
<b>Valor por unidade.....</b>						<i>35066</i>	<i>33969</i>	<i>33724</i>	<i>33483</i>	<i>43093</i>	
<b>339 { Vernizes. Varnishes, all kinds. Vernis de toutes sortes.</b>											
Allemanha.....	47.480	61.921	97.592	69.276	38.613	223.486	356.846	479.066	386.622	220.927	
Argentina.....	3	7.363	1.099	4.194	25	1	34.403	4.326	19.920	223	
Belgica.....	1.019	891	3.798	2.428	4.232	3.872	3.009	9.618	8.484	17.788	
Canada.....	797	.....	.....	1.395	.....	1.159	.....	.....	2.386	.....	
Estados-Unidos.....	209.060	170.518	141.305	275.036	104.425	921.895	916.290	746.178	998.376	539.384	
França.....	7.575	9.074	11.323	9.647	4.475	47.785	60.495	68.337	72.169	29.870	
Grã-Bretanha.....	116.609	97.979	92.469	123.767	87.236	574.262	611.365	532.143	669.391	503.325	
Hespanha.....	.....	.....	500	.....	60	.....	.....	1.303	.....	360	
Hollanda.....	6.426	9.121	2.941	9.338	8.235	44.860	47.178	14.582	35.553	56.377	
Italia.....	2.128	2.553	245	2.256	1.587	3.528	7.744	1.754	11.338	3.164	
Japão.....	.....	1	.....	.....	3	.....	83	.....	.....	6	
Noruega.....	.....	.....	224	.....	.....	.....	.....	1.224	.....	.....	
Suecia.....	.....	.....	381	280	.....	.....	.....	4.270	2.921	.....	
Suissa.....	45	403	127	728	50	495	3.176	1.569	3.166	865	
Uruguay.....	.....	.....	415	480	652	.....	.....	1.407	1.688	2.044	
<b>Total em kilog.....</b>	<b>391.142</b>	<b>359.824</b>	<b>352.419</b>	<b>498.825</b>	<b>249.593</b>	<b>1.821.343</b>	<b>2.040.589</b>	<b>1.865.777</b>	<b>2.212.014</b>	<b>1.374.333</b>	
<b>Equivalente em £ esterlinas.....</b>						<i>53,512</i>	<i>49,648</i>	<i>45,786</i>	<i>54,344</i>	<i>31,340</i>	
Manfós.....	2.428	1.203	1.009	1.719	1.262	12.505	7.928	6.472	12.179	8.912	
Pará.....	8.707	12.736	18.415	12.282	10.989	43.441	69.343	96.208	65.589	62.862	
Maranhão.....	409	123	46	130	350	3.648	1.350	600	845	3.335	
Parnahyba.....	.....	129	.....	26	20	.....	1.186	.....	171	145	
Fortaleza.....	2.674	188	415	640	1.134	16.749	1.024	3.606	5.537	7.069	
Natal.....	.....	.....	54	200	71	.....	.....	176	1.590	316	
Cabedello.....	239	2.027	.....	64	36	.....	8.203	.....	600	392	
Recife.....	10.821	7.662	7.640	13.294	12.445	39.250	48.866	41.945	66.207	58.555	
Maceió.....	259	148	133	190	133	1.847	904	1.291	1.772	901	
Aracajú.....	82	70	.....	1	93	768	849	.....	1	1.091	
Bahia.....	3.060	7.349	7.433	8.033	5.073	18.385	40.516	34.637	45.921	27.155	
Victoria.....	285	115	271	119	47	1.591	807	1.967	1.158	422	
Rio de Janeiro.....	197.080	154.787	135.249	138.300	110.653	858.811	876.668	701.776	702.655	611.991	
Santos.....	112.793	127.479	144.822	279.935	73.882	567.161	735.945	749.937	1.074.604	407.981	
Paranaguá.....	5.665	4.214	4.740	4.532	6.953	29.200	22.303	28.599	22.234	39.605	
Antonina.....	.....	.....	128	.....	92	.....	.....	648	.....	450	
Fóz do Iguassú.....	3	.....	.....	.....	.....	1	.....	.....	.....	.....	
São Francisco.....	409	2.211	931	1.271	461	3.111	14.313	7.010	8.024	3.514	
Itajahy.....	16	253	1	75	113	115	2.369	.....	466	578	
Florianopolis.....	212	255	559	401	160	1.296	1.211	3.161	1.946	1.418	
Rio Grande.....	10.901	9.418	0.636	10.516	4.222	50.433	54.645	50.865	49.675	24.314	
Pelotas.....	2.646	2.104	1.189	1.857	2.916	13.310	14.443	8.058	11.815	17.713	
Porto Alegre.....	30.783	21.749	19.127	21.010	10.427	149.940	109.921	124.169	119.000	62.536	



CLASSE III { ARTIGOS MANUFATURADOS.  
MANUFACTURED ARTICLES.  
ARTICLES MANUFACTURÉS.

ANNOS..... } 1926 a 1930  
YEARS..... }  
ANNÉES.... }

PAIZES DE PROCEDENCIA e PORTOS DE DESTINO Countries of Consignment and Ports of Destination Pays de Provenance et Ports de Destination	QUANTIDADE QUANTITY QUANTITÉ					VALOR A BORDO NO BRASIL Value C I. F. Valeur à bord au Brésil				
	1926	1927	1928	1929	1930	1926	1927	1928	1929	1930
<b>339 - Vernizes (continuação)</b>										
Sant'Anna do Livramento.....	1.670	5.437	602	4.229	632	8.859	26.337	3.086	20.020	1.844
Uruguayana.....		72		1	1.511		784		5	4.166
Itaqui.....			24					245		
Diversos Postos Aduaneiros do Rio G. do Sul..		95					674			
Bello Horizonte.....					5.885					26.965
Corumbá.....			50		33			998		103
Cuyabá.....			45					323		
<b>Total em kilog.....</b>	<b>391.142</b>	<b>359.824</b>	<b>352.419</b>	<b>498.825</b>	<b>249.593</b>	<b>1.821.343</b>	<b>2.040.589</b>	<b>1.865.777</b>	<b>2.212.014</b>	<b>1.374.333</b>
<b>Valor por unidade.....</b>						<b>4\$656</b>	<b>5\$871</b>	<b>5\$294</b>	<b>4\$434</b>	<b>5\$606</b>
<b>340 a 357 { Productos chimicos, drogas e especialidades pharmaceuticas. Chemical products, drugs and pharmaceuti- cal specialities Produits chimiques, drogues et spécialités pharmaceutiques</b>										
<b>Total em kilog.....</b>	<b>38.440.652</b>	<b>45.227.805</b>	<b>66.736.564</b>	<b>63.132.392</b>	<b>40.636.154</b>	<b>58.836.429</b>	<b>73.238.351</b>	<b>93.247.947</b>	<b>80.712.791</b>	<b>65.546.182</b>
<b>Equivalente em ££ esterlinas.....</b>						<b>1,745,545</b>	<b>1,781,914</b>	<b>2,288,124</b>	<b>1,982,866</b>	<b>1,500,315</b>
<b>340 { Acido acetico. Acetic acid Acide acétique</b>										
Allemanha.....	22.787	50.484	43.547	48.112	43.305	53.925	121.756	124.393	156.038	118.262
Argentina.....		2					47			
Belgica.....			2.620	1.000	20			7.485	2.976	111
Estados-Unidos.....	15.471	8.376	154	12.204	9.982	28.115	16.333	578	29.360	24.277
França.....	791	292	588	231	134	2.796	1.651	2.775	1.269	1.009
Grã-Bretanha.....	9.886	3.992	4.930	17.766	321	19.139	12.352	13.200	42.611	1.843
Hollanda.....	23.078	9.452	12.081	12.200	15.433	40.199	25.141	37.758	33.945	42.818
Italia.....	6.000	4.845			801	10.152	14.315			8.991
Suissa.....	19.520					33.570				
Uruguay.....		2					82			
<b>Total em kilog.....</b>	<b>97.533</b>	<b>77.445</b>	<b>63.920</b>	<b>91.513</b>	<b>69.996</b>	<b>187.896</b>	<b>191.677</b>	<b>186.189</b>	<b>266.199</b>	<b>197.311</b>
<b>Equivalente em ££ esterlinas.....</b>						<b>5,477</b>	<b>4,668</b>	<b>4,467</b>	<b>6,536</b>	<b>4,535</b>
Manãos.....	77		10	50	193	304		103	289	1.106
Pará.....	470	90	121	200	213	2.173	694	929	893	588
Maranhão.....	35	21	71		20	99	105	390		93
Parnahyba.....				5	20				43	227
Fortaleza.....	15	125		125	125	35	540		345	447
Natal.....	10	20	120	60	100	43	124	737	202	588
Recife.....	17.089	5.127	3.513	10.175	16.535	30.421	12.522	9.216	25.293	38.419
Maceió.....	54	30	30	4	3	202	270	191	8	8
Aracajá.....	15		50			120		190		
Bahia.....	490	319	957	203	285	2.136	1.382	3.740	794	1.098
Victoria.....			10					54		
Rio de Janeiro.....	23.526	22.462	6.344	8.845	4.327	45.450	53.916	41.772	63.434	38.177
Santos.....	43.309	45.660	42.729	67.466	43.667	81.746	111.057	95.904	156.934	100.878
Paranaguá.....	2.000	262	1.777	2.519	2.613	6.556	1.004	8.262	11.084	9.781
São Francisco.....			27		7			306		53
Florianopolis.....	40	10	78	136	200	217	48	404	690	822
Rio Grande.....	136	307		49		587	1.792		214	
Pelotas.....	90		101	100	150	209		652	362	595
Porto Alegre.....	10.177	3.010	7.982	1.576	1.525	17.598	8.141	23.339	5.614	4.257
Sant'Anna do Livramento.....		2			13		82			174
<b>Total em kilog.....</b>	<b>97.533</b>	<b>77.445</b>	<b>63.920</b>	<b>91.513</b>	<b>69.996</b>	<b>187.896</b>	<b>191.677</b>	<b>186.189</b>	<b>266.199</b>	<b>197.311</b>
<b>Valor por unidade.....</b>						<b>1\$926</b>	<b>2\$476</b>	<b>2\$912</b>	<b>2\$908</b>	<b>2\$818</b>

CLASSE III { ARTIGOS MANUFACTURADOS.  
MANUFACTURED ARTICLES.  
ARTICLES MANUFACTURÉS.

ANNOS..... } 1926 a 1930  
YEARS..... }  
ANNÉES.... }

PAIZES DE PROCEDENCIA e PORTOS DE DESTINO Countries of Consignment and Ports of Destination Pays de Provenance et Ports de Destination	QUANTIDADE QUANTITY QUANTITÉ					VALOR A BORDO NO BRASIL Value C. I. F. Valeur à bord au Brésil				
	1926	1927	1928	1929	1930	1926	1927	1928	1929	1930
340 A { Acido citrico. Citric acid Acide citrique										
(1)										
Allemanha.....	VIDE	36.232	47.999	15.705	22.522	VIDE	232.760	390.976	157.564	193.812
Estados Unidos.....	344	2	14	54	86	344	2	95	592	902
França.....		1.667	7.655	294	3.767		13.567	61.400	4.089	37.670
Grã-Bretanha.....		2.820	10.919	14.023	9.804		23.080	117.620	140.306	85.664
Hollanda.....		6.083	566	198	562		36.583	5.908	2.599	6.606
Italia.....		30.210	88.893	95.239	51.868		226.545	637.829	865.287	453.283
Total em kilog.....		77.014	156.046	125.513	88.609		532.537	1.213.828	1.170.437	782.937
Equivalente em £ esterlinas.....							12,973	29,786	23,740	17,910
Manãos.....	VIDE	50	860	471	116	VIDE	398	9.751	5.988	1.289
Pará.....	344	1.318	3.537	2.915	1.354	344	12.173	36.490	32.295	14.938
Maranhão.....		30	66	15			288	678	219	
Parnahyba.....				20	10				213	152
Fortaleza.....		200	680	50	508		1.691	6.571	479	4.964
Natal.....					50					522
Cabedello.....		100	100	50	50		897	991	543	264
Recife.....		56	66	635	1.355		552	840	6.397	10.530
Maceió.....		150	143	200	206		1.254	1.012	2.346	2.031
Aracajú.....		15	100	15			247	1.220	173	
Bahia.....		379	3.637	1.023	775		3.357	34.086	10.636	6.949
Rio de Janeiro.....		15.507	56.442	51.791	22.657		108.642	414.253	468.362	207.141
Santos.....		56.268	83.559	60.365	54.153		384.484	646.678	563.386	468.652
Paranaguá.....		200	413	350	353		2.027	3.670	3.346	3.188
São Francisco.....			20	250	150			256	2.640	1.543
Itajahy.....				5					84	
Florianopolis.....			51	55	200			559	740	1.664
Rio Grande.....		111	700	700	200		743	5.901	7.514	2.036
Pelotas.....		28	351	200			340	2.793	2.069	
Porto Alegre.....		2.602	5.341	6.403	6.472		15.444	48.079	63.007	57.069
Total em kilog.....		77.014	156.046	125.513	88.609		532.537	1.213.828	1.170.437	782.937
Valor por unidade.....							68914	73778	93325	83835
340 B { Acido muriatico ou chlorhydrico. Muriatic or hydrochloric acid Acide muriatique ou ohlorhydrique										
(1)										
Allemanha.....	VIDE	14.353	40.653	146.271	10.881	VIDE	17.494	36.110	120.183	6.865
Argentina.....	344	70	750		500	344	221	841		623
Belgica.....				120	3.020				184	4.194
Estados-Unidos.....		2.740	807				6.321	1.894		
França.....		633	865	367	142		1.986	2.021	1.800	808
Grã-Bretanha.....		5.951	10.944	30.887	735		17.527	25.747	52.541	1.698
Hollanda.....		967	2.346	1.546	1.033		2.161	6.214	5.135	3.813
Uruguay.....			158	500				285	1.268	
Total em kilog.....		24.744	56.523	179.691	16.311		45.710	73.112	181.111	18.006
Equivalente em £ esterlinas.....							1,112	1,794	4,449	397
Porto Velho.....	VIDE	43				VIDE	95			
Manãos.....	344	361	168	209	151	344	2.766	1.033	1.524	1.036
Pará.....		2.633	125	3.020	81		5.890	213	1.546	439
Maranhão.....		20	20		10		21	60		54
Parnahyba.....					47					153
Fortaleza.....		25	1.055	40	40		165	1.787	46	226
Cabedello.....					30					55
Natal.....				200					431	
Recife.....		5.295	21.144	66.061	9.980		13.313	29.442	90.490	3.908
Maceió.....			100	10.095	5			250	11.152	14
Aracajú.....			125					337		
Bahia.....		637	3.570	2.402	502		1.692	3.862	2.302	1.708
Rio de Janeiro.....		4.199	6.660	4.270	4.521		11.993	15.912	8.653	8.444

(1) Até 1926 incluído na classe 344.

(1) Included in class 344 up to the year 1926.

(1) Inclus dans la classe 344, jusque 1926.



IMPORTAÇÃO GERAL DE MERCADORIAS

305

GENERAL IMPORTS OF MERCHANDISE

IMPORTATION GÉNÉRALE DE MARCHANDISES

CLASSE III { ARTIGOS MANUFACTURADOS.  
MANUFACTURED ARTICLES.  
ARTICLES MANUFACTURÉS.

ANNOS..... } 1926 a 1930  
YEARS..... }  
ANNÉES.... }

PAÍZES DE PROCEDENCIA e PORTOS DE DESTINO Countries of Consignment and Ports of Destination Pays de Provenance et Ports de Destination	QUANTIDADE QUANTITY QUANTITÉ					VALOR A BORDO NO BRASIL Value C. I. F. Valeur à bord au Brésil				
	1926	1927	1928	1929	1930	1926	1927	1928	1929	1930
<b>340 B - Acido muriatico ou chlorhydrico (continuação)</b>										
Santos.....	VIDE	10.656	17.824	83.253	194	VIDE	7.384	12.270	49.196	724
Paranaguá.....	344	20	54	50	20	344	126	301	90	30
São Francisco.....			5	90				13	1.164	
Itajahy.....				2.603					6.468	
Florianopolis.....		107	226	530	210		268	2.037	1.344	569
Rio Grande.....		250	200	405			320	178	535	
Pelotas.....				200					208	
Porto Alegre.....		498	3.886	5.763	20		1.677	3.786	4.664	18
Sant'Anna do Livramento.....			1.361	500	500			1.631	1.268	628
Total em kilog.....		24.744	56.523	179.691	16.311		45.710	73.112	181.111	18.006
Valor por unidade.....							1\$847	1\$293	1\$007	1\$103
<b>340 C { Acido nitrico ou azotico. Nitric acid. Acide nitrique.</b>										
Allemanha.....	31.801	3.179	33.100	21.588	4.336	58.254	12.514	62.500	35.209	13.557
Belgica.....	1.000			4.500	30	1.003			7.582	87
Estados- Unidos.....	106	55	109	19.510	6	633	383	804	25.500	69
França.....	487	1.358	151	75	89	1.235	4.744	490	1.395	619
Grã-Bretanha.....	2.504		1.444	2.303	49	8.292		5.738	290	323
Hollanda.....	2.433	2.032	6.483	2.136	2.208	3.901	5.246	13.790	7.303	5.145
Total em kilog.....	38.333	6.624	41.287	50.112	6.718	73.352	22.887	83.322	77.279	19.800
Equivalente em £ esterlinas.....						2,208	557	2,043	1,897	450
Manãos.....	117	50	60	20	37	666	331	425	117	272
Pará.....	232	75	23	125	81	528	475	71	336	305
Maranhão.....	55	20	20	10	20	308	62	60	53	167
Pernambuco.....					10					63
Fortaleza.....	75	50	90	40	35	105	333	453	98	260
Natal.....	50	25		100		50	90		174	
Cabedello.....	30		50		30	73		213		97
Recife.....	4.429	60	1.902	10.694	25	6.712	280	4.777	14.660	72
Maceió.....	100	50	161	47	108	257	179	322	105	411
Aracajú.....	10		50	100		46		265	390	
Bahia.....	619	490	862		39	1.962	1.378	2.792		177
Rio de Janeiro.....	9.905	1.877	13.537	10.320	1.203	23.442	8.815	33.578	18.006	5.962
Santos.....	11.906	2.502	16.412	24.689	1.363	22.763	6.510	23.873	35.096	4.125
Paranaguá.....	30	21	63	50	30	121	129	320	86	87
São Francisco.....					2					50
Florianopolis.....				6	5				15	7
Rio Grande.....	2.015	13				3.596	63			
Pelotas.....	65	41	90	200		243	187	167	288	
Porto Alegre.....	8.693	1.350	7.967	3.711	3.730	12.446	4.055	16.016	7.855	7.745
Sant'Anna do Livramento.....	2					34				
Total em kilog.....	38.333	6.624	41.287	50.112	6.718	73.352	22.887	83.322	77.279	19.800
Valor por unidade.....						1\$913	3\$455	2\$018	1\$542	2\$947
<b>341 { Acido sulphurico. Sulphuric acid. Acide sulfurique.</b>										
Allemanha.....	286.544	300.957	574.330	587.768	138.739	202.935	211.355	331.846	282.225	118.771
Argentina.....	14.820	70		2.150	200	7.453	219		738	136
Belgica.....	27.530	31.814	41.644	81.466	37.493	16.735	20.783	20.025	48.299	31.657
Estados- Unidos.....	47.905	34.649	16.109	23.410	2.353	64.568	63.224	33.512	19.949	4.722
França.....	2.637	9.544	8.870	2.173	333	2.613	8.423	24.717	5.572	1.051
Grã-Bretanha.....	58.284	36.602	30.944	50.427	21.146	138.805	94.145	65.559	72.742	38.659
Hollanda.....	18.066	8.279	34.090	61.420	41.629	16.327	13.005	35.637	48.775	30.078
Italia.....	789	550				367	2.197			
Suecia.....					2					11
Suissa.....		630			24		1.678			1.343
Uruguay.....	503	14				654	165			
Total em kilog.....	455.078	423.109	705.987	808.814	241.919	450.457	415.194	511.296	478.300	226.428
Equivalente em £ esterlinas.....						13,384	10,101	18,549	11,753	5,216

CLASSE III { ARTIGOS MANUFATURADOS.  
MANUFACTURED ARTICLES.  
ARTICLES MANUFACTURÉS.

ANNOS..... } 1926 a 1930  
YEARS..... }  
ANNÉES.... }

PAIZES DE PROCEDENCIA e PORTOS DE DESTINO Countries of Consignment and Ports of Destination Pays de Provenance et Ports de Destination	QUANTIDADE QUANTITY QUANTITÉ					VALOR A BORDO NO BRASIL Value C. I. F. Valeur à bord au Brésil				
	1926	1927	1928	1929	1930	1926	1927	1928	1929	1930
<b>341 - Acido sulphurico (continuação)</b>										
Manáos.....	429	992	110	387	758	1.705	3.150	646	1.585	2.169
Pará.....	2.025	360	780	30.449	222	2.068	1.212	1.149	12.699	727
Maranhão.....	5.050	7.260	.....	12.063	.....	5.924	7.542	.....	6.267	.....
Parnahyba.....	.....	.....	.....	216	210	.....	.....	.....	717	306
Fortaleza.....	1.036	.....	728	10.381	60	2.863	.....	1.006	6.400	323
Natal.....	75	.....	740	35	.....	54	.....	1.329	1.113	.....
Cabedello.....	330	.....	.....	24	150	564	.....	.....	589	298
Recife.....	120.981	168.254	233.747	310.372	55.547	78.744	111.371	130.097	149.098	36.371
Maceió.....	205	10.170	958	18.470	5.249	445	4.928	1.386	12.280	3.227
Aracajú.....	1.358	1.250	.....	100	.....	1.339	2.840	.....	345	.....
Bahia.....	11.681	4.757	23.200	17.811	4.142	5.606	10.942	23.250	11.029	3.785
Victoria.....	.....	.....	740	68	.....	.....	.....	1.092	286	.....
Rio de Janeiro.....	79.633	37.523	68.698	69.529	63.077	85.012	53.476	84.479	70.745	64.456
Santos.....	190.937	177.616	317.899	187.362	99.273	228.665	198.206	207.918	124.588	94.647
Paranaguá.....	60	15	1.107	20.371	130	211	114	1.018	4.624	167
Antonina.....	.....	.....	6.005	5.005	.....	.....	.....	1.994	2.278	.....
São Francisco.....	5.000	5.000	5.010	.....	10	3.191	2.277	2.045	.....	18
Florianopolis.....	1.044	1.020	1.880	792	700	1.952	1.994	4.641	1.100	1.730
Rio Grande.....	11.940	6.461	13.762	7.244	.....	16.110	11.116	24.979	5.329	.....
Pelotas.....	1.980	.....	740	16.735	1.626	2.290	.....	1.648	6.829	3.119
Porto Alegre.....	5.991	2.408	30.883	99.250	10.552	5.607	5.861	22.619	59.661	14.878
Sant'Anna do Livramento.....	503	14	.....	250	213	654	165	.....	331	207
Uruguayana.....	14.820	.....	.....	1.900	.....	7.453	.....	.....	407	.....
Total em kilog.....	455.078	423.109	705.987	808.814	241.919	450.457	415.194	511.296	478.300	226.428
Valor por unidade.....						\$989	\$981	\$724	\$591	\$936
<b>342</b> { Acido tartarico. Tartaric acid. Acide tartarique.										
(1)										
Allemanha.....	VIDE	23.351	66.948	43.811	36.714	VIDE	106.445	389.951	267.153	208.867
Bélgica.....	344	.....	2.513	1.248	1.011	344	.....	15.031	7.620	5.497
Estados Unidos.....	.....	.....	9	.....	197	.....	.....	96	5	1.428
França.....	.....	191	7.200	272	1.316	.....	1.121	41.324	2.823	8.309
Grã-Bretanha.....	.....	5.847	11.579	9.218	5.739	.....	34.888	80.130	61.373	32.451
Hespanha.....	.....	.....	.....	.....	3.750	.....	.....	.....	.....	19.829
Hollanda.....	.....	9.400	17.215	21.885	6.070	.....	50.374	98.879	132.673	39.366
Italia.....	.....	20.581	34.310	41.167	32.342	.....	104.550	216.795	267.955	198.728
Total em kilog.....		59.370	139.774	117.601	87.139		297.378	842.206	739.602	514.475
Equivalente em £ esterlinas.....							7,243	20,669	18,169	11,796
Manáos.....	VIDE	3	60	100	50	VIDE	49	561	838	428
Pará.....	344	792	1.422	4.990	356	344	5.452	11.033	33.435	2.669
Maranhão.....	.....	11	94	2	.....	.....	94	817	48	.....
Parnahyba.....	.....	.....	.....	.....	10	.....	.....	.....	.....	109
Fortaleza.....	.....	10	100	100	151	.....	94	689	634	897
Natal.....	.....	.....	.....	.....	50	.....	.....	.....	.....	263
Cabedello.....	.....	.....	50	.....	150	.....	.....	405	.....	891
Recife.....	.....	11.674	7.030	11.850	5.305	.....	57.169	37.670	71.404	30.871
Maceió.....	.....	.....	120	.....	115	.....	.....	892	.....	660
Aracajú.....	.....	.....	100	.....	.....	.....	.....	853	.....	.....
Bahia.....	.....	578	4.066	600	1.740	.....	2.238	24.249	4.032	10.677
Victoria.....	.....	.....	15	.....	.....	.....	.....	149	.....	.....
Rio de Janeiro.....	.....	16.680	48.632	31.498	17.742	.....	84.755	294.003	202.547	110.778
Santos.....	.....	27.769	66.615	55.341	54.565	.....	139.002	392.934	339.303	311.174
Paranaguá.....	.....	1.102	205	200	55	.....	4.677	1.313	1.206	313
São Francisco.....	.....	.....	5	300	100	.....	.....	54	2.226	797
Florianopolis.....	.....	100	160	5	100	.....	455	851	48	583
Rio Grande.....	.....	239	600	465	.....	.....	1.250	3.729	3.290	.....
Pelotas.....	.....	10	200	202	.....	.....	98	1.540	1.520	.....
Porto Alegre.....	.....	402	10.300	11.948	6.650	.....	2.045	70.664	79.071	43.332
Total em kilog.....		59.370	139.774	117.601	87.139		297.378	842.206	739.602	514.475
Valor por unidade.....							6\$008	6\$025	6\$289	5\$904

(1) Até 1926 incluído na classe 344.

(1) Included in class 344 up to the year 1926.

(1) Inclus dans la classe 344, jusque 1926.



IMPORTAÇÃO GERAL DE MERCADORIAS

307

GENERAL IMPORTS OF MERCHANDISE

IMPORTATION GÉNÉRALE DE MARCHANDISES

CLASSE III { ARTIGOS MANUFATURADOS.  
MANUFACTURED ARTICLES.  
ARTICLES MANUFACTURÉS.

ANNOS..... } 1926 a 1930  
YEARS..... }  
ANNÉES.... }

PAIZES DE PROCEDENCIA e PORTOS DE DESTINO Countries of Consignment and Ports of Destination Pays de Provenance et Ports de Destination	QUANTIDADE QUANTITY QUANTITÉ					VALOR A BORDO NO BRASIL Value C. I. F. Valeur à bord au Brésil				
	1926	1927	1928	1929	1930	1926	1927	1928	1929	1930
<b>343</b> { Acido tannico (tannino). Tannic acid Acide tannique (tannin)										
Allemanha.....	8.370	6.990	13.229	11.452	10.083	85.693	79.007	133.136	118.766	114.968
Belgica.....					20					364
Estados- Unidos.....	4	610	37	9	226	66	956	814	89	1.205
França.....	2		30	144	84	34		589	1.807	1.251
Grã-Bretanha.....	60	106	531	70	277	951	1.924	8.460	1.244	4.369
Hollanda.....	184	1.343	530	530	647	2.613	8.059	8.634	8.367	11.323
Italia.....	295	720	520	189	30	2.172	13.539	7.884	2.494	430
Suissa.....	300	2.451	1.050	2.163	25	4.529	21.087	12.801	25.894	350
Uruguay.....	130					207				
<b>Total em kilog.....</b>	<b>9.345</b>	<b>12.220</b>	<b>15.927</b>	<b>14.557</b>	<b>11.392</b>	<b>96.265</b>	<b>124.572</b>	<b>172.368</b>	<b>158.661</b>	<b>134.260</b>
<b>Equivalente em £ esterlinas.....</b>	<b>2,840</b>	<b>3,033</b>	<b>4,230</b>	<b>3,896</b>	<b>3,085</b>					
Manãos.....	12	1	12	9		172	42	204	93	
Pará.....	56	21	1.069	39	9	841	412	4.261	685	149
Maranhão.....	6					116		47		
Parnahyba.....			30	5	2			520	84	53
Fortaleza.....	5	4	10	82	7	116	87	169	863	106
Natal.....	2	2		2	3	35	1		44	48
Cabedello.....	3	4		2		71	88		49	
Recife.....	8	10	1.098	570	1.018	184	127	6.037	3.220	5.069
Maceió.....		3	10	36	3		43	194	578	52
Aracajú.....		1					1			
Bahia.....	134	107	187	159	145	1.731	1.939	3.240	2.476	2.338
Victoria.....	10				10	153				199
Rio de Janeiro.....	2.940	6.663	2.837	2.770	3.863	32.575	59.131	42.226	32.626	47.727
Santos.....	4.506	4.364	8.122	8.108	2.245	41.417	44.876	80.024	76.643	24.105
Paranaguá.....		151	101	97	120		1.724	1.118	1.375	1.448
São Francisco.....	30	50				408	806			
Florianopolis.....	6	5	9	2	2	70	85	181	46	46
Rio Grande.....	10	17	50	15	200	305	240	669	222	1.616
Pelotas.....	40	40		26	30	384	536		391	410
Porto Alegre.....	1.447	777	2.386	2.635	3.735	17.480	14.434	33.493	39.261	50.894
Sant'Anna do Livramento.....	130					207				
<b>Total em kilog.....</b>	<b>9.345</b>	<b>12.220</b>	<b>15.927</b>	<b>14.557</b>	<b>11.392</b>	<b>96.265</b>	<b>124.572</b>	<b>172.368</b>	<b>158.661</b>	<b>134.260</b>
<b>Valor por unidade.....</b>	<b>10\$301</b>	<b>10\$194</b>	<b>10\$822</b>	<b>10\$899</b>	<b>11\$786</b>					
<b>344</b> { Acidos, não especificados. Acids, unenumerated Acides, non dénommés										
Allemanha.....	203.503	255.967	346.384	254.737	163.064	586.603	643.124	953.435	739.339	433.901
Argentina.....	825	123	300			2.110	552	814		
Belgica.....	4.479	19.969	9.266	7.000	8.929	9.503	25.901	16.646	12.976	15.441
Estados- Unidos.....	33.152	29.091	104.118	38.756	70.158	58.496	71.874	231.231	54.589	98.744
França.....	13.279	9.869	15.732	26.444	10.771	40.289	56.602	93.560	121.699	44.268
Grã-Bretanha.....	73.614	380.314	114.165	341.714	54.201	145.256	476.933	176.991	322.101	123.648
Hespanha.....					14					548
Hollanda.....	18.422	25.234	17.314	16.358	49.357	81.971	70.176	76.896	67.779	136.964
Italia.....	103.014	4.187	35.625	99.991	84.630	426.586	27.878	86.742	90.102	69.215
Suécia.....					100					378
Suissa.....	299	613	2.902	1.590	3.151	8.098	12.470	21.804	10.283	9.579
Uruguay.....	159	353	200			303	465	362		
<b>Total em kilog.....</b>	<b>450.746</b>	<b>725.720</b>	<b>646.206</b>	<b>786.590</b>	<b>444.375</b>	<b>1.359.215</b>	<b>1.385.975</b>	<b>1.658.481</b>	<b>1.418.868</b>	<b>932.686</b>
<b>Equivalente em £ esterlinas.....</b>	<b>40,507</b>	<b>33,714</b>	<b>40,702</b>	<b>34,858</b>	<b>21,287</b>					
Porto Velho.....		29					182			
Manãos.....	2.143	680	839	521	81	7.748	3.893	3.778	1.294	923
Pará.....	8.291	13.491	12.029	17.900	10.094	34.939	26.963	17.575	22.363	13.035
Maranhão.....	851	144	2.561	237	439	3.715	1.112	4.193	1.454	1.413
Parnahyba.....		60	857	295	572		330	3.248	497	1.939
Fortaleza.....	1.858	611	3.171	1.327	1.243	5.152	4.298	6.803	4.111	3.732
Natal.....	300	137	1.664	731	259	961	922	4.181	1.334	635
Cabedello.....	409	510	840	1.931	1.018	1.063	1.415	1.985	4.200	2.329
Recife.....	22.945	16.485	16.750	17.741	3.039	45.066	36.993	31.198	25.575	7.425
Maceió.....	690	240	631	1.595	158	2.515	637	1.602	3.429	660



CLASSE III { ARTIGOS MANUFATURADOS.  
MANUFACTURED ARTICLES.  
ARTICLES MANUFACTURÉS.

ANNOS..... } 1926 a 1930  
YEARS..... }  
ANNÉES.... }

PAÍZES DE PROCEDENCIA e PORTOS DE DESTINO Countries of Consignment and Ports of Destination Pays de Provenance et Ports de Destination	QUANTIDADE QUANTITY QUANTITÉ					VALOR A BORDO NO BRASIL Value C. I. F. Valeur à bord au Brésil				
	1926	1927	1928	1929	1930	1926	1927	1928	1929	1930
<b>344 - Ácidos não especificados (continuação)</b>										
Aracajú.....	274	1	84	5	.....	1.252	1	683	45	.....
Bahia.....	10.187	16.523	18.685	13.427	6.281	46.623	87.619	44.541	54.722	28.201
Victoria.....	108	.....	90	156	1.105	604	.....	1.034	2.112	2.597
Rio de Janeiro.....	162.245	176.467	154.830	248.312	138.837	515.705	553.875	663.603	684.225	461.445
Santos.....	197.554	476.040	377.631	422.410	252.384	569.747	591.747	745.311	512.299	344.533
Paranaguá.....	2.045	2.324	4.173	2.891	715	5.850	4.476	6.639	6.698	3.535
Antonina.....	200	.....	.....	.....	.....	622	.....	.....	.....	.....
São Francisco.....	798	863	29	356	46	1.696	1.534	193	746	366
Itajahy.....	.....	.....	.....	168	120	.....	.....	.....	433	663
Florianopolis.....	509	204	860	1.205	836	2.220	1.282	2.565	2.723	2.477
Rio Grande.....	10.244	7.140	3.763	667	1.679	29.958	25.751	8.491	1.943	1.878
Pelotas.....	3.566	3.734	5.002	5.519	197	8.068	7.625	8.056	14.817	1.186
Porto Alegre.....	24.545	9.684	41.517	49.196	25.196	73.298	34.855	102.140	73.848	52.705
Sant'Anna do Livramento.....	774	3	200	.....	56	1.049	123	362	.....	323
Uruguayana.....	210	350	.....	.....	.....	1.364	342	.....	.....	.....
Bello Horizonte.....	.....	.....	.....	.....	20	.....	.....	.....	.....	186
Total em kilog.....	450.746	725.720	646.206	786.590	444.375	1.359.215	1.385.975	1.658.481	1.418.868	932.686
Valor por unidade.....						\$3015	\$3909	\$5566	\$3803	\$3098
<b>345 { Adubos chimicos. Chemical manures. Engrais chimiques.</b>										
Allemanha.....	4.737.773	5.746.297	13.417.907	15.814.191	4.533.622	1.525.783	2.264.206	5.600.331	6.322.375	1.813.344
Belgica.....	709.831	1.690.437	3.587.107	2.006.408	997.294	141.986	608.910	843.713	434.102	334.949
Canadá.....	5.079	.....	.....	.....	.....	2.577	.....	.....	.....	.....
Chile.....	.....	.....	457.200	.....	.....	.....	.....	190.172	.....	.....
Estados- Unidos.....	563.893	457.152	311.068	1.111.218	433.208	348.031	270.732	237.624	769.933	376.955
França.....	305.023	51.718	214.762	108.129	274.910	96.750	23.342	70.469	103.114	81.110
Grã-Bretanha.....	306.567	525.933	1.087.258	1.942.153	1.226.764	164.634	289.520	576.511	900.315	509.770
Hespanha.....	1.000	.....	.....	.....	.....	1.220	.....	.....	.....	.....
Hollanda.....	1.018.747	1.401.877	1.504.196	3.670.605	871.821	213.265	306.350	269.880	564.368	172.371
Italia.....	62.394	37.822	121.426	77.212	54.092	33.363	13.931	50.399	35.514	23.294
Portugal.....	.....	.....	979	.....	.....	.....	.....	366	.....	.....
Noruega.....	980	.....	.....	.....	.....	749	.....	.....	.....	.....
Uruguay.....	.....	.....	418.600	11.023	11.082	.....	.....	37.099	5.626	4.624
Total em kilog.....	7.711.287	9.911.236	21.120.503	24.240.939	8.402.793	2.528.358	3.776.991	7.876.564	9.135.347	3.316.417
Equivalente em ££ esterlinas.....						76,040	91,885	193,269	224,490	76,262
Manãos.....	3.163	6.000	.....	51	38.486	3.372	3.858	.....	60	17.942
Pará.....	32.103	92.026	52.821	157.426	94.749	19.955	46.374	26.970	71.571	42.131
Maranhão.....	14.181	80.722	45.200	66.003	96.546	7.634	40.821	22.110	32.009	40.429
Parnahyba.....	.....	.....	.....	.....	1.438	.....	.....	.....	.....	766
Fortaleza.....	5.460	3.400	10.540	47.262	31.132	4.510	1.995	5.244	18.661	13.913
Natal.....	19	.....	1.903	7.859	12.600	453	.....	3.097	4.454	6.590
Cabedello.....	25.703	48.770	36.327	85.004	45.575	13.669	50.305	19.070	39.725	20.195
Recife.....	69.361	66.457	188.678	539.394	278.775	24.657	34.947	98.597	231.046	115.036
Maceió.....	3.040	.....	1.499	.....	.....	3.081	.....	2.103	.....	.....
Aracajú.....	.....	.....	.....	3.467	3.396	.....	.....	.....	2.405	1.917
Bahia.....	11.778	13.637	24.992	42.701	10.008	6.543	6.015	20.907	21.102	4.288
Victoria.....	.....	.....	.....	.....	2.816	.....	.....	.....	.....	1.295
Rio de Janeiro.....	332.490	287.595	1.304.365	630.103	489.699	191.527	161.366	492.967	275.305	232.641
Santos.....	6.850.413	8.645.785	18.520.163	20.958.576	5.774.551	2.106.354	3.171.999	6.741.791	7.636.244	2.160.003
Paranaguá.....	100	294.322	.....	200.250	326.936	181	79.599	.....	59.965	92.874
Antonina.....	.....	.....	1.627	6.623	3.315	.....	.....	856	3.355	1.800
São Francisco.....	.....	.....	.....	50	.....	.....	.....	.....	266	.....
Itajahy.....	.....	.....	130	.....	50	.....	.....	100	.....	67
Florianopolis.....	.....	.....	150	.....	105	.....	.....	294	.....	145
Rio Grande.....	20.333	35.189	253.403	55.371	52.249	10.695	16.095	91.096	24.525	20.093
Pelotas.....	118.807	55.454	254.706	330.523	214.312	47.353	23.296	117.879	171.248	124.054
Porto Alegre.....	224.336	281.185	422.986	1.091.404	912.881	88.374	139.974	233.036	484.292	414.670
Sant'Anna do Livramento.....	.....	694	1.013	18.872	13.174	.....	347	447	9.084	5.568
Total em kilog.....	7.711.287	9.911.236	21.120.503	24.240.939	8.402.793	2.528.358	3.776.991	7.876.564	9.135.347	3.316.417
Valor por unidade.....						\$327	\$301	\$372	\$376	\$394



CLASSE III { ARTIGOS MANUFATURADOS.  
MANUFACTURED ARTICLES.  
ARTICLES MANUFACTURÉS.

ANNOS..... } 1926 a 1930  
YEARS..... }  
ANNÉES..... }

PAIZES DE PROCEDENCIA e PORTOS DE DESTINO Countries of Consignment and Ports of Destination Pays de Provenance et Ports de Destination	QUANTIDADE QUANTITY QUANTITÉ					VALOR A BORDO NO BRASIL Value C. I. F. Valeur à bord au Brésil				
						[ Papel. Milréis { Paper. { Papier.				
	1926	1927	1928	1929	1930	1926	1927	1928	1929	1930
346 { Aguas mineraes, naturais e artificiaes para uso medicinal. Mineral waters, natural and artificial for medical use. Eaux médicinales, minérales, naturelles et artificielles.										
Allemanha.....	5.366	9.936	1.910	679	245	14.093	25.430	7.899	1.759	491
Argentina.....		20					46			
Austria.....				5					457	
Belgica.....					186					623
Dinamarca.....		16					61			
Estados-Unidos.....	411					1.708				
França.....	16.296	23.698	20.041	28.158	17.132	35.517	77.775	70.258	93.247	62.887
Grã-Bretanha.....		200	1.305	599	569		684	5.689	9.767	3.029
Hespanha.....	64.712	48.939	68.850	47.377	23.503	218.968	212.322	320.536	192.922	83.754
Italia.....	960	480	320	1.258	5.349	1.938	1.243	605	2.366	13.039
Portugal.....	751	291	547	250		2.034	1.148	2.727	1.695	
Suissa.....			500	50				2.368	379	
Total em kilog.....	88.496	83.580	93.473	78.376	46.984	274.258	318.709	410.082	302.592	163.823
Equivalente em ££ esterlinas.....						8,118	7,759	10,063	7,435	3,738
Manãos.....	1.347	101	255	499	309	3.235	1.029	2.110	4.470	2.595
Pará.....	5.530	1.664	2.444	5.707	966	11.153	6.309	10.913	17.334	4.527
Maranhão.....		588	514	115			2.415	1.372	2.034	
Parnahyba.....	41					264				
Fortaleza.....	250	250	532	874	305	826	1.349	2.912	3.301	1.833
Cabedello.....	777				23	1.982				454
Recife.....	1.001	3.413	725	6.026	1.737	3.042	11.326	3.098	14.315	6.788
Maceió.....	522	307	970	1.035	292	2.147	2.283	3.191	4.554	1.267
Aracaju.....	250					1.000				
Bahia.....	5.907	5.934	5.226	4.433	5.209	18.022	25.820	32.508	27.929	18.143
Victoria.....	500	653	550	500	500	2.100	5.158	4.069	2.533	2.143
Rio de Janeiro.....	39.665	48.495	46.584	34.380	22.729	117.924	167.659	198.670	130.735	75.359
Santos.....	29.745	19.528	28.425	19.328	13.312	101.076	84.267	131.704	78.768	43.270
Paranaguá.....			79	446				283	894	
Fóz do Iguassú.....		20					46			
São Francisco.....				70					136	
Rio Grande.....	135	414	893		313	520	1.376	1.426		831
Pelotas.....	1.078	1.680	3.272	2.899	937	3.762	6.882	6.387	6.907	3.607
Porto Alegre.....	1.748	533	3.004	2.064	284	7.205	2.792	11.439	8.682	1.859
Bello Horizonte.....					68					1.147
Total em kilog.....	88.496	83.580	93.473	78.376	46.984	274.258	318.709	410.082	302.592	163.823
Valor por unidade.....						3\$099	3\$837	4\$387	5\$860	3\$438
46 A { Cocaína. Cocaine Cocaine										
(1) Allemanha.....	VIDE	39.913	37.370	38.516	34.920	VIDE	48.898	45.457	44.049	38.240
Belgica.....	357				500	357				589
Estados-Unidos.....		1.128					4.767			
França.....		7.477	11.775	33.550	21.250		6.550	9.863	14.318	13.164
Grã-Bretanha.....		56	50	475	457		304	81	569	932
Hollanda.....		35.975	43.055	15.000	26.347		44.776	42.233	15.190	30.797
Suissa.....		500	400	340			128	163	81	
Total em grammas.....		92.341	92.650	87.881	83.474		150.437	97.797	74.207	83.722
Equivalente em ££ esterlinas.....							5,660	2,400	1,823	1,968
Manãos.....	VIDE	25	50			VIDE	83	81		
Pará.....	357	198	1.300	1.050	1.500	357	1.384	1.428	1.066	2.374
Maranhão.....		225	800				618	977		
Fortaleza.....			500	500	500			573	530	589

(1) Até 1926 incluído na classe 357.

(1) Included in class 357 up to the year 1926.

(1) Inolus dans la classe 357, jusque 1926.

CLASSE III { ARTIGOS MANUFATURADOS.  
MANUFACTURED ARTICLES.  
ARTICLES MANUFACTURÉS.

ANNOS..... } 1926 a 1930  
YEARS..... }  
ANNÉES..... }

PAIZES DE PROCEDENCIA e PORTOS DE DESTINO Countries of Consignment and Ports of Destination Pays de Provenance et Ports de Destination	QUANTIDADE QUANTITY QUANTITÉ					VALOR A BORDO NO BRASIL Value C. I. F. Valeur à bord au Brésil				
	1926	1927	1928	1929	1930	1926	1927	1928	1929	1930
<b>346 A - Cocaina (continuação)</b>										
Recife.....	VIDE	1.600	1.750	2.861	16.445	VIDE	2.301	1.266	3.069	11.830
Maceió.....	357	.....	200	100	.....	357	.....	244	124	.....
Aracajú.....		100	.....	500	.....		206	41	581	.....
Bahia.....		20	2.570	850	550		263	3.174	857	995
Victoria.....		500	.....	500	.....		695	.....	533	.....
Rio de Janeiro.....		71.959	75.030	75.290	53.479		80.933	79.998	60.901	57.218
Santos.....		2.375	6.230	1.700	9.500		9.216	6.498	1.795	8.520
São Francisco.....		.....	120	.....	.....		.....	204	.....	.....
Paranaguá.....		297	50	.....	.....		690	42	.....	.....
Florianopolis.....		50	50	325	.....		41	81	411	128
Rio Grande.....		6.200	2.250	1.000	.....		7.719	2.127	1.018	.....
Pelotas.....		1.200	1.500	.....	1.000		739	776	.....	1.526
Porto Alegre.....		300	250	3.205	500		535	287	3.322	542
Total em grammas.....		92.341	92.650	87.881	83.474		150.437	97.797	74.207	83.722
Valor por unidade.....							1\$629	1\$056	\$844	1\$008
<b>346 B</b> { Codeína. Codeine. Codeine										
(1)										
Allemanha.....	VIDE	23.900	30.295	18.410	15.015	VIDE	23.813	32.490	18.533	22.390
Belgica.....	357	.....	.....	900	.....	357	.....	.....	.....	1.433
França.....		4.550	21.040	17.825	7.171		3.849	20.349	16.706	12.463
Grã-Bretanha.....		6.530	3.070	1.929	4.400		4.354	3.395	2.379	6.563
Hollanda.....		15.642	35.786	13.310	26.469		17.059	39.277	13.429	40.802
Suissa.....		.....	.....	.....	100		.....	.....	.....	170
Total em grammas.....		47.622	90.191	51.474	54.055		49.075	95.511	51.047	83.821
Equivalente em £ esterlinas.....							1,194	2,342	1,253	1,939
<b>346 C</b> { Cafeína. Cafeine. Caféine										
(1)										
Manãos.....	VIDE	.....	820	.....	.....	VIDE	700	897	.....	.....
Pará.....	357	700	300	3.721	2.150	357	1.067	325	3.536	3.866
Maranhão.....		350	250	.....	250		494	285	.....	332
Parnahyba.....		.....	.....	.....	.....		.....	.....	.....	86
Fortaleza.....		.....	250	600	840		.....	285	547	1.380
Natal.....		.....	.....	.....	1.000		.....	.....	.....	3
Recife.....		100	400	750	3.075		124	245	775	5.110
Maceió.....		100	450	.....	.....		124	571	.....	.....
Aracajú.....		.....	1.000	.....	.....		.....	1.181	.....	.....
Bahia.....		800	1.100	800	200		824	819	815	300
Victoria.....		200	200	.....	200		204	449	.....	360
Rio de Janeiro.....		33.350	56.306	28.033	39.235		33.618	59.334	27.477	60.612
Santos.....		7.142	24.290	10.520	4.180		7.366	25.732	10.630	6.433
Paranaguá.....		250	225	350	.....		286	326	326	.....
São Francisco.....		250	.....	.....	125		.....	367	.....	190
Florianopolis.....		130	650	650	.....		164	570	572	.....
Rio Grande.....		1.700	700	1.250	.....		1.807	939	1.345	806
Pelotas.....		1.250	2.500	200	200		1.308	2.614	246	187
Porto Alegre.....		1.550	500	4.600	2.600		989	572	4.778	4.156
Total em grammas.....		47.622	90.191	51.474	54.055		49.075	95.511	51.047	83.821
Valor por unidade.....							1\$030	1\$058	\$991	1\$560
<b>346 C</b> { Cafeína. Cafeine. Caféine										
(1)										
Allemanha.....	VIDE	94.782	1.213.381	2.125.592	1.539.650	VIDE	5.443	40.278	66.546	43.873
Belgica.....	357	.....	.....	.....	3.000	357	.....	.....	.....	87
Estados-Unidos.....		550	.....	.....	.....		83	.....	.....	.....
França.....		77.875	156.840	123.376	32.250		3.756	8.754	5.839	2.890

(1) Até 1926 incluído na classe 357.

(1) Included in class 357 up to the year 1926.

(1) Inclus dans la classe 357, jusque 1926.



IMPORTAÇÃO GERAL DE MERCADORIAS

311

GENERAL IMPORTS OF MERCHANDISE

IMPORTATION GÉNÉRALE DE MARCHANDISES

CLASSE III { ARTIGOS MANUFACTURADOS.  
MANUFACTURED ARTICLES.  
ARTICLES MANUFACTURÉS.

ANNOS..... } 1926 a 1930  
YEARS..... }  
ANNÉES.... }

PAIZES DE PROCEDENCIA e PORTOS DE DESTINO Countries of Consignment and Ports of Destination Pays de Provenance et Ports de Destination	QUANTIDADE QUANTITY QUANTITÉ					VALOR A BORDO NO BRASIL Value C. I. F. Valeur à bord au Brésil					
	1926	1927	1928	1929	1930	1926	1927	1928	1929	1930	(Papel. Paper Papier
											Milréis
<b>346 C - Cafeina (continuação)</b>											
Grã-Bretanha.....	VIDE	9.730	35.100	11.150	4.250	VIDE	1.415	1.384	442	195	
Hollanda.....	357	104.918	129.801	41.826	61.870	357	4.821	4.065	1.742	2.008	
Italia.....				1.250	4.000				43	177	
Suissa.....		1.000		5.000	20.000		45		220	481	
Total em grammas.....		288.855	1.535.122	2.308.194	1.665.020		15.563	54.481	74.832	49.711	
Equivalente em £ esterlinas.....							380	1.337	1.839	1.135	
Manáos.....	VIDE	500	2.750	700		VIDE		126	2	1	
Pará.....	357	22.001	12.100	6.658	26.250	357	876	260	297	943	
Maranhão.....		6.000	3.500	2.000			277	138	44		
Parnahyba.....					1.000					44	
Fortaleza.....		599	4.900	579	1.902		82	625	43	153	
Natal.....			750	750				2	42		
Cabedello.....			250	500					2		
Recife.....		9.740	18.900	11.500	7.500		479	609	314	181	
Maceió.....		144	1.150	700	500			43	2	2	
Bahia.....		8.125	5.750	4.550			474	272	303		
Victoria.....			10.000					183			
Rio de Janeiro.....		174.542	279.991	692.339	88.418		9.445	12.448	24.005	3.073	
Santos.....		52.263	1.173.030	1.553.775	1.539.250		3.121	38.921	48.725	45.312	
Paranaguá.....		300	1.750	3.100			41	51	91		
São Francisco.....		1.000	500				44				
Florianopolis.....		500	4.250	1.792				131	53		
Rio Grande.....		4.450	1.001	1.751			182	86	45		
Pelotas.....		2.501	250	2.000			177		86		
Porto Alegre.....		6.190	14.300	25.500	200		365	586	778	2	
Total em grammas.....		288.855	1.535.122	2.308.194	1.665.020		15.563	54.481	74.832	49.711	
Valor por unidade.....							\$053	\$036	\$032	\$029	
<b>346 D { Morphina. Morphine Morphine</b>											
(1)											
Allemanha.....	VIDE	31.380	24.205	15.861	12.575	VIDE	26.453	24.499	15.858	16.337	
Belgica.....	357				300	357				422	
França.....		23.346	22.471	34.800	9.875		9.391	21.499	37.642	17.035	
Grã-Bretanha.....		2.000	8.620	2.825	4.088		2.577	10.240	4.918	5.854	
Hollanda.....		7.110	17.229	8.570	10.981		5.645	14.273	9.146	18.949	
Suissa.....		800	100		20.000		767	122		29.258	
Total em grammas.....		64.636	72.625	62.056	57.819		44.833	70.633	67.464	87.855	
Equivalente em £ esterlinas.....							1,090	1,730	1,659	1,992	
Manáos.....	VIDE		20			VIDE		41			
Pará.....	357			2.650	3.375	357		81	1.674	4.704	
Maranhão.....		200	630		250		206	612		334	
Fortaleza.....			300	1.400	300			370	1.148	422	
Recife.....		5.400	1.250	1.925	1.350		2.476	816	1.835	2.192	
Maceió.....		372	25				43	41			
Bahia.....		100	220		1.500		85	166		2.463	
Victoria.....		400					327	413			
Rio de Janeiro.....		38.960	57.354	46.270	45.869		31.282	57.045	55.196	71.141	
Santos.....		1.600	9.125	1.500	425		1.388	7.049	1.068	817	
Paranaguá.....		350	150				409	204			
São Francisco.....			100					163			
Florianopolis.....			100	601				122	164		
Rio Grande.....		10.100	1.951	2.350	1.000		5.592	2.611	1.482	1.428	
Pelotas.....		3.824	1.000	1.750	1.500		1.361	450	1.225	1.365	
Porto Alegre.....		3.330	400	3.610	2.250		1.664	449	3.672	2.989	
Total em grammas.....		64.636	72.625	62.056	57.819		44.833	70.633	67.464	87.855	
Valor por unidade.....							\$693	\$972	1\$087	1\$519	

(1) Até 1926 incluído na classe 357.

(1) Included in class 357 up to the year 1926.

CLASSE III { ARTIGOS MANUFATURADOS.  
 { MANUFACTURED ARTICLES.  
 { ARTICLES MANUFACTURÉS.

ANNOS..... }  
 YEARS..... } 1926 a 1930  
 ANNEES.... }

PAIZES DE PROCEDENCIA e PORTOS DE DESTINO Countries of Consignment and Ports of Destination Pays de Provenance et Ports de Destination	QUANTIDADE QUANTITY QUANTITÉ					VALOR A BORDO NO BRASIL Value C. I. F. Valeur à bord au Brésil				
	1926	1927	1928	1929	1930	1926	1927	1928	1929	1930
						[ Papel. Milréis { Paper. [ Papier.				
346 E { Quinino. { Quinine. { Quinine. (1)	VIDE 357	3.421.401	5.609.886	4.253.625	2.379.810	VIDE 357	465.990	877.486	635.558	541.919
Allemanha.....										3.091
Belgica.....					25.000					8.279
Estados-Unidos.....		38.971	30.199	15.000	58.500		5.479	5.592	2.472	159.050
França.....		485.236	573.614	1.134.587	816.115		73.991	88.796	151.243	34.284
Grã-Bretanha.....		419.281	634.544	543.459	179.260		69.107	105.391	83.740	89.372
Hollanda.....		1.404.710	424.688	775.700	533.316		250.933	73.655	147.120	187
Italia.....		25.000	14.000	9.600	1.000		2.743	3.429	1.589	1.166
Japão.....				20.350						19.426
Suissa.....		15.750	29.625	175.752	149.900		5.456	12.458	40.045	855.608
Total em grammas.....		5.810.349	7.316.556	6.928.073	4.142.901		873.699	1.167.007	1.062.933	855.608
Equivalente em £ esterlinas.....							21,276	28,639	26,108	19,254
Porto Velho.....	VIDE 357	220				VIDE 357	124			
Manáos.....		152.306	151.501	198.000	149.460		26.173	22.509	31.259	23.828
Pará.....		228.790	355.001	902.550	627.750		42.410	49.754	122.595	120.251
Maranhão.....		117.700	144.000	56.000	50.025		16.922	20.823	7.486	11.323
Parnahyba.....		2.250	25.025	52.500	50.025		371	7.171	7.606	12.068
Fortaleza.....		7.855	1.836	26.470	7.500		1.403	618	4.315	1.250
Cabedello.....				25.000					3.711	
Recife.....		25.850	351.313	248.070	90.501		3.970	49.874	31.477	14.745
Maceió.....		28.322	31.010	63.309			4.282	8.050	9.387	
Aracajú.....				1.000	9.000					171
Bahia.....		134.512	384.904	353.250	59.750		22.592	67.410	32.534	10.205
Victoria.....			25.525	2.000	50.000			8.256	866	9.160
Rio de Janeiro.....		4.297.655	4.733.593	3.342.041	1.977.768		585.374	751.187	530.443	458.076
Santos.....		635.210	836.525	1.366.250	923.342		141.972	152.808	243.492	170.992
Paranaguá.....		4.750	2.788	3.650			909	536	541	
São Francisco.....		25.000	11.000				3.891	1.618		
Florianopolis.....		117.000	235.250	223.202	132.525		15.991	29.928	27.326	19.984
Rio Grande.....		3.730	2.140	35.250			494	289	4.621	
Pelotas.....		2.000	6.000	5.100			251	854	793	
Porto Alegre.....		27.199	19.145	24.431	15.255		6.570	6.322	4.310	2.506
Total em grammas.....		5.810.349	7.316.556	6.928.073	4.142.901		873.699	1.167.007	1.062.933	855.608
Valor por unidade.....							\$150	\$159	\$153	\$202
346 F { Outros alcaloïdes e seus saes. { Other alkaloid and salts thereof. { Autres alcaloïdes et leurs sels. (1)	VIDE 357	530.137	215.591	199.168	137.465	VIDE 357	71.279	27.413	29.609	22.431
Allemanha.....					1.150					1.302
Belgica.....					31.500					6.424
Estados-Unidos.....		27.184	4.907	14.161			3.553	2.088	1.929	67.974
França.....		240.666	216.339	130.619	282.111		22.829	24.731	28.861	1.911
Grã-Bretanha.....		65.098	80.099	40.374	11.578		7.019	7.010	2.869	10.455
Hollanda.....		177.383	191.126	63.856	195.522		15.583	16.993	12.144	4
Portugal.....					500					4
Italia.....			18.000					3.936		
Suissa.....		25.750	49.000	76.500	1.000		5.511	5.119	11.451	4
Total em grammas.....		1.066.218	775.062	524.678	660.826		125.774	87.290	86.863	110.59
Equivalente em £ esterlinas.....							3,060	2,143	2,154	2,47
Manáos.....	VIDE 357	35.240	1.500	18.747	3.146	VIDE 357	5.227	658	2.078	1.69
Pará.....		88.562	5.937	39.635	55.086		12.201	2.410	7.646	5.63
Maranhão.....		875	1.108	410	950		370	205	244	34
Fortaleza.....		575	1.658	240	2.170		206	288		1.49
Natal.....				500						42
Recife.....		2.633	11.645	13.591	8.493		957	3.869	5.308	3.97
Maceió.....		10	724	2.492	28			207	541	
Bahia.....		42.600	58.455	54.190	33.667		5.404	5.540	5.162	7.46

(1) Até 1926 incluído na classe 357.

(1) Included in class 357 up to the year 1926.



CLASSE III { ARTIGOS MANUFACTURADOS.  
MANUFACTURED ARTICLES.  
ARTICLES MANUFACTURÉS.

ANNOS..... } 1926 a 1930  
YEARS..... }  
ANNÉES.... }

PAIZES DE PROCEDENCIA e PORTOS DE DESTINO Countries of Consignment and Ports of Destination Pays de Provenance et Ports de Destination	QUANTIDADE QUANTITY QUANTITÉ					VALOR A BORDO NO BRASIL Value C. I. F. Valeur à bord au Bréel					
	1926	1927	1928	1929	1930	1926	1927	1928	1929	1930	
<b>346 F - Outros alcaloides e seus saes (continuação)</b>											
Victoria.....	VIDE 357	1.400			400	VIDE 357	777			92	
Rio de Janeiro.....		522.406	177.849	150.014	318.330		62.897	31.679	35.232	51.434	
Santos.....		357.290	501.088	219.161	219.197		32.954	40.260	25.073	35.108	
Paranaguá.....		6.000	25	720			1.112	41	86		
Rio Grande.....		3.650	1.850	1.750	1.251		2.464	211	287	358	
Pelotas.....		3.350		11.350	6.551		417		1.240	1.097	
Porto Alegre.....		1.627	13.223	11.878	11.557		788	1.922	3.924	1.911	
Total em grammas.....		1.066.218	775.062	524.678	660.826		125.774	87.290	86.863	110.597	
Valor por unidade.....							\$117	\$112	\$105	\$107	
<b>346 G { Ammonia liquida. Liquid ammonia. Ammoniaque liquide.</b>											
(1)											
Allemanha.....	VIDE 357	44.811	53.157	62.518	46.257	VIDE 357	114.521	121.265	196.648	150.535	
Argentina.....		300		290	600		4.740		743	1.670	
Belgica.....		300	11.657	13.811	7.979		451	33.266	46.163	27.930	
Estados-Unidos.....		20.662	22.325	17.571	20.604		96.091	71.322	52.860	64.439	
França.....		169	50	106	50		635	72	269	133	
Grã-Bretanha.....		819	14.079	14.382	9.422		5.277	69.431	54.289	24.069	
Hollanda.....		51.383	101.837	90.987	98.512		144.153	233.605	305.574	351.864	
Suissa.....		455		1.825			2.269		9.338		
Uruguay.....		140		2.741	8.214		333		17.370	30.813	
Total em kilog.....		111.747	203.105	204.231	191.638		323.456	528.961	683.254	651.453	
Equivalente em ££ esterlinas.....							7,903	12,931	10,780	14,841	
Manáoe.....	VIDE 357	496	960	1.036	184	VIDE 357	2.115	3.217	3.418	707	
Pará.....		2.148	3.310	3.858	3.899		8.269	19.090	1.858	20.149	
Maranhão.....		10	20	10	25		10	100	52	52	
Parnahyba.....				268	10				2.502	68	
Fortaleza.....		80		100	93		483		362	1.511	
Natal.....		18		30			122		203		
Recife.....		1.358	1.347	4.766	1.949		4.918	6.409	22.649	8.298	
Maceió.....		100	1.000	2			124	2.074	42		
Aracajú.....		188					193				
Bahia.....		115	1.262				370	2.049			
Rio de Janeiro.....		57.038	78.971	96.619	97.231		169.483	214.390	317.028	341.662	
Santoe.....		52.291	110.652	86.791	66.863		159.097	261.175	273.144	206.672	
Paranaguá.....		50	223		340		226	774		1.367	
Fóz do Iguassú.....				110	110				52	61	
São Francisco.....			10		157				67	972	
Itajahy.....			20						47		
Florianopolis.....		35	5	109	20		118	52	584	73	
Rio Grande.....		535	581	1.041	5.842		2.098	2.250	1.862	14.933	
Pelotas.....		246	671	1.045	774		862	2.270	3.698	3.567	
Porto Alegre.....		3.991	4.073	5.525	5.437		15.268	14.997	19.769	13.939	
Sant'Anna do Livramento.....		140		2.741	8.214		333		17.370	30.813	
Uruguayana.....				180	490				691	1.609	
Corumbá.....		200					4.381				
Total em kilog.....		111.747	203.105	204.231	191.638		323.456	528.961	683.254	651.453	
Valor por unidade.....							2\$394	2\$304	3\$345	3\$399	
<b>347 { Benzina. Benzine. Benzine.</b>											
Allemanha.....		24.504	652	152	1.280	434	60.648	3.560	920	6.447	1.907
Argentina.....						17					43
Belgica.....			338					681			
Estados-Unidos.....		3.037	8.107	17.259	2.701	2.837	6.735	27.174	48.279	3.233	2.024
França.....		1.570	3.359	653	2.264	301	3.562	11.104	2.980	6.997	1.707
Grã-Bretanha.....		484		11		3	2.204		3		23

(1) Até 1926 incluído na classe 357.  
(1) Included in class 357 up to the year 1926.  
(1) Inclus dans la classe 357, jusque 1926.

CLASSE III { ARTIGOS MANUFACTURADOS.  
MANUFACTURED ARTICLES.  
ARTICLES MANUFACTURÉS.

ANNOS..... }  
YEARS..... } 1926 a 1930  
ANNÉES..... }

PAIZES DE PROCEDENCIA e PORTOS DE DESTINO Countries of Consignment and Ports of Destination Pays de Provenance et Ports de Destination	QUANTIDADE QUANTITY QUANTITÉ					VALOR A BORDO NO BRASIL Value C. I. F. Valeur à bord au Brésil				
	1926	1927	1928	1929	1930	1926	1927	1928	1929	1930
						[ Papel. Milréis { Paper { Papier				
<b>347 - Benzina (continuação)</b>										
Hollanda.....	151	84	357	266	161	369	372	1.307	1.327	753
Italia.....			280					1.326		
<b>Total em kilog.....</b>	<b>29.746</b>	<b>12.540</b>	<b>18.712</b>	<b>6.511</b>	<b>3.753</b>	<b>73.518</b>	<b>42.891</b>	<b>54.815</b>	<b>18.004</b>	<b>6.457</b>
<b>Equivalente em ££ esterlinas.....</b>						<b>2,128</b>	<b>1,044</b>	<b>1,543</b>	<b>160</b>	<b>441</b>
Manãos.....	23.200		15		15	55.788		47		71
Pará.....	1.299	112	81	610	223	2.429	450	250	1.233	981
Fortaleza.....					10					59
Recife.....	355	4				1.433	4			
Bahia.....		10	13	219			58	184	1.557	
Rio de Janeiro.....	677	2.680	7.664	1.606	233	1.487	8.799	29.686	5.287	1.520
Santos.....	2.532	9.319	9.454	3.973	3.139	9.828	32.540	21.837	9.579	3.387
Paranaguá.....		14			3		75			50
Fóz do Iguassú.....					17					43
São Francisco.....			1.440					2.526		
Florianopolis.....		20	45	25			103	285	84	
Rio Grande.....	1.383	10				1.790	4			
Pelotas.....		348					738			
Porto Alegre.....	300	23		78	113	763	120		264	346
<b>Total em kilog.....</b>	<b>29.746</b>	<b>12.540</b>	<b>18.712</b>	<b>6.511</b>	<b>3.753</b>	<b>73.518</b>	<b>42.891</b>	<b>54.815</b>	<b>18.004</b>	<b>6.457</b>
<b>Valor por unidade.....</b>						<b>2\$471</b>	<b>3\$420</b>	<b>2\$929</b>	<b>2\$765</b>	<b>1\$720</b>
<b>347 A</b> { Bicarbonato de sodio. Bicarbonate of soda. Bicarbonate de soude.										
(1)										
Allemanha.....	VIDE	24.554	36.625	23.891	12.530	VIDE	31.347	32.002	26.344	20.264
Belgica.....	357		8.000			357		12.651		
Estados-Unidos.....		3.393	7.367	6.576	7.122		6.683	6.249	5.627	8.585
França.....		631	1.192	1.203	196		1.631	3.175	3.410	629
Grã-Bretanha.....		1.162.886	1.530.579	1.241.258	1.179.536		520.968	596.573	537.504	476.296
Hollanda.....		160	665	319	363		232	2.077	754	1.620
Italia.....		24.711	41.258	25.606	28.316		142.960	235.270	137.079	159.429
Suecia.....					6					38
<b>Total em kilog.....</b>		<b>1.216.335</b>	<b>1.625.686</b>	<b>1.298.853</b>	<b>1.228.069</b>		<b>703.821</b>	<b>887.997</b>	<b>710.718</b>	<b>666.861</b>
<b>Equivalente em ££ esterlinas.....</b>							<b>17,138</b>	<b>21,787</b>	<b>17,459</b>	<b>15,205</b>
Porto Velho.....	VIDE	100				VIDE	95			
Manãos.....	357	3.222	1.616	3.542	1.996	357	2.404	3.277	4.748	5.225
Pará.....		35.765	34.168	24.555	29.032		20.857	18.510	19.131	19.173
Maranhão.....		398		261	1.187		1.420		657	3.774
Parnahyba.....			1.050						506	
Fortaleza.....		2.500	5.300	6.498	11.501		1.535	6.196	6.002	7.633
Natal.....			1.300	2.000	300			1.052	1.760	325
Cabedello.....		450	4.250	7.000	5.500		1.200	2.794	3.523	2.807
Recife.....		65.561	27.301	42.001	93.926		42.068	16.178	27.554	24.614
Maceió.....		1.577	1.949	500	550		843	3.009	327	415
Aracajú.....			350		1.750			373		1.284
Bahia.....		14.153	24.748	13.600	13.046		12.007	23.588	12.059	14.596
Victoria.....		635		151	1.174		2.949		1.005	2.015
Rio de Janeiro.....		236.516	357.283	319.077	289.993		190.560	275.410	180.963	204.389
Santos.....		790.193	1.081.182	781.808	700.449		370.763	461.097	386.997	323.417
Paranaguá.....		12	3.627	2.025	26		29	3.362	1.455	206
Antonina.....		7.000	4.000	10.000	13.008		3.745	1.818	4.621	7.706
São Francisco.....		100	1.030	250	750		188	1.156	226	757
Itajahy.....		500	500	150	401		327	357	187	2.119
Florianopolis.....		1.642	5.590	3.649	5.975		1.417	5.834	3.372	4.434
Rio Grande.....		5.689	4.019	4.334	3.189		9.095	3.195	3.570	3.667
Pelotas.....		8.546	8.715	10.753	12.453		7.359	8.147	7.802	8.191
Porto Alegre.....		41.776	58.758	65.649	41.863		34.960	47.644	44.253	30.114
<b>Total em kilog.....</b>		<b>1.216.335</b>	<b>1.625.686</b>	<b>1.298.853</b>	<b>1.228.069</b>		<b>703.821</b>	<b>887.997</b>	<b>710.718</b>	<b>666.861</b>
<b>Valor por unidade.....</b>							<b>3\$78</b>	<b>3\$46</b>	<b>3\$47</b>	<b>3\$43</b>

(1) Até 1926 incluído na classe 357

(1) Included in class 357 up to the year 1926.

(1) Inclus dans la classe 357, jusque 1926.



CLASSE III { ARTIGOS MANUFACTURADOS.  
MANUFACTURED ARTICLES.  
ARTICLES MANUFACTURÉS.

ANNOS..... } 1926 a 1930  
YEARS..... }  
ANNÉES.... }

PAIZES DE PROCEDENCIA e PORTOS DE DESTINO Countries of Consignment and Ports of Destination Pays de Provenance et Porte de Destination	QUANTIDADE QUANTITY QUANTITÉ					VALOR A BORDO NO BRASIL Value C. I. F. Valeur à bord au Bréil				
	1926	1927	1928	1929	1930	1926	1927	1928	1929	1930
<b>347 B</b> { Carbonato de ammonia. Carbonate of ammonia. Carbonate d'ammoniaque.										
(1)										
Allemanha.....	VIDE	57.044	93.509	74.061	36.601	VIDE	99.819	157.030	128.533	64.761
Argentina.....	357		70	100		357		414	49	
Belgica.....		80.500	90.144	50.900	30.650		122.193	137.624	80.427	47.504
Estados-Unidos.....		50	8.023	3.648	436		181	23.939	11.626	2.164
França.....		12	782	45	90		55	1.730	230	670
Grã-Bretanha.....		24.626	48.888	22.428	22.539		70.807	108.514	42.002	20.869
Hollanda.....		39.268	118.128	268.994	130.433		57.113	201.509	371.570	181.418
Italia.....				5.500	2.000				7.336	2.401
Uruguay.....			55					52		
Total em kilog.....		201.500	359.599	425.676	222.749		350.168	630.812	641.823	319.787
Equivalente em £ esterlinas.....							8,533	15,476	15,770	7,352
Manãos.....	VIDE	1.108	1.093	226	857	VIDE	2.883	3.133	707	2.776
Pará.....	357	1.555	5.982	2.111	244	357	2.614	12.707	3.582	775
Maranhão.....		510	1.550	1.060	800		871	2.659	2.221	1.614
Parnahyba.....			120	200	199			248	271	748
Fortaleza.....		5.500	11.682	12.600	5.100		8.993	20.819	20.933	8.632
Natal.....		2.201	1.688	970	1.108		5.388	3.944	1.897	2.324
Cabedello.....		4.500	3.675	8.800	6.415		8.761	6.228	13.890	10.906
Recife.....		16.496	53.464	52.098	17.677		27.830	87.842	77.404	27.875
Maceió.....		4.650	3.580	10.355	2.300		10.288	6.806	18.345	3.920
Aracajú.....		4.125	6.848	13.500	5.000		7.606	11.405	20.635	8.097
Bahia.....		18.969	38.841	40.614	21.352		49.217	72.576	59.272	32.018
Rio de Janeiro.....		92.845	121.999	180.123	84.375		144.003	213.739	253.657	119.028
Santos.....		36.015	59.074	49.866	45.990		56.490	90.983	68.530	47.942
Paranaguá.....		520	1.092	1.966			1.112	2.536	4.392	
Antonina.....				2.000	351				3.510	1.131
Fóz do Iguassú.....			70	100				414	49	
São Francisco.....			555	604				586	1.547	
Itajahy.....			300	300	300			377	450	600
Florianopolis.....		125	3.709	2.622	1.317		336	8.298	4.923	3.145
Rio Grande.....		1.100	3.677	2.960	304		2.765	6.139	4.865	633
Pelotas.....		527	2.366	1.016	400		954	5.237	2.745	907
Porto Alegre.....		10.754	31.922	38.745	28.660		20.057	56.575	70.830	66.716
Sant'Anna do Livramento.....			6.312	2.840				17.511	7.148	
Total em kilog.....		201.500	359.599	425.676	222.749		350.168	630.812	641.823	319.787
Valor por unidade.....							1\$737	1\$764	1\$507	1\$435
<b>348</b> { Carbureto de calcio. Carbide of calcium Carbure de calcium										
Allemanha.....	32.548	44.682	32.613	172.250	20.750	32.662	41.020	28.925	110.801	15.853
Belgica.....	14.250		114			10.449		66		
Canadá.....	2.500					1.913				
Estados-Unidos.....	29.500	26.116	13.130	8.250		21.535	25.967	11.309	8.950	
França.....	2.108	1.898	20	1.000		1.347	2.220	587	753	
Grã-Bretanha.....	61.016	54.769			293	34.792	39.901			459
Hollanda.....	1.550	62	1.000		2.000	963	193	823		1.666
Italia.....					10.001					6.237
Noruega.....	83.500	32.000	21.000	50.000	40.000	52.587	23.295	14.342	35.097	27.278
Suecia.....	51.250	42.000	10.000	30.000	30.000	27.949	28.202	6.764	20.282	18.666
Uruguay.....	47		26			34		7		
Total em kilog.....	278.269	201.527	77.903	261.500	103.044	184.231	160.798	62.823	175.883	70.159
Equivalente em £ esterlinas.....						5,449	3,911	1,541	4,321	1,632
Porto Velho.....					50					79
Manãos.....	15.008	18.232	12.502	11.750	6.000	10.590	24.228	14.241	10.618	5.580
Pará.....	12.710	2.001	2.500	2.500		9.405	1.482	1.954	1.955	
Maranhão.....	8.500	2.600	114			6.085	1.894	66		
Parnahyba.....		2.500			2.500		2.378			2.466

(1) Até 1926 incluído na classe 357.  
(1) Included in class 357 up to the year 1926.  
(1) Inclus dans la classe 357, jusque 1926.



CLASSE III { ARTIGOS MANUFACTURADOS.  
MANUFACTURED ARTICLES.  
ARTICLES MANUFACTURÉS.

ANNOS..... } 1926 a 1930  
YEARS..... }  
ANNÉES.... }

PAIZES DE PROCEDENCIA e PORTOS DE DESTINO Countries of Consignment and Ports of Destination Pays de Provenance et Ports de Destination	QUANTIDADE QUANTITY QUANTITÉ					VALOR A BORDO NO BRASIL Value C. I. F. Valeur à bord au Brésil							
	1926	1927	1928	1929	1930	1926	1927	1928	1929	1930	[ Papel. Milréis { Paper. { Papier.		
<b>348 - Carbueto de calcio (continuação)</b>													
Fortaleza.....	28.500	15.234	12.995	6.000	.....	20.447	14.613	11.034	5.451	.....			
Cabedello.....				5.000	.....				3.336	.....			
Recife.....	73.148	26.458	21.000	75.900	45.250	44.459	19.147	14.472	50.514	30.795			
Maceió.....	5.508	1.000	4.500	.....	.....	3.636	781	3.462	.....	.....			
Bahia.....	7.000	.....	2.000	56.500	2.000	5.107	.....	1.386	32.880	1.197			
Rio de Janeiro.....	64.500	40.803	5.120	36.500	12.244	47.933	29.188	4.455	22.714	8.463			
Santos.....	29.800	58.779	17.136	67.350	35.000	17.117	39.506	11.696	48.415	21.574			
Paranaguá.....	.....	.....	10	.....	.....	.....	.....	50	.....	.....			
São Francisco.....	1.048	.....	.....	.....	.....	1.076	.....	.....	.....	.....			
Rio Grande.....	30.000	30.000	.....	.....	.....	15.571	23.637	.....	.....	.....			
Porto Alegre.....	.....	20	.....	.....	.....	.....	37	.....	.....	.....			
Sant'Anna do Livramento.....	47	.....	26	.....	.....	34	.....	7	.....	.....			
Corumbá.....	2.500	4.000	.....	.....	.....	2.171	3.907	.....	.....	.....			
<b>Total em kilog.....</b>	<b>278.269</b>	<b>201.527</b>	<b>77.903</b>	<b>261.500</b>	<b>103.044</b>	<b>184.231</b>	<b>160.798</b>	<b>62.823</b>	<b>175.883</b>	<b>70.159</b>			
<b>Valor por unidade.....</b>						<b>\$668</b>	<b>\$707</b>	<b>\$306</b>	<b>\$672</b>	<b>\$680</b>			
<b>349 { Capsulas, drágeias, confeitos e globulos medicinaes { Capsules, pills, globules (medicinal). { Capsules, dragées et globules médicinaux.</b>													
Allemanha.....	4.589	6.796	7.900	8.056	5.587	276.578	348.866	455.272	518.874	438.894			
Argentina.....	.....	.....	1	37	.....	.....	42	305	1.895	.....			
Austria.....	.....	4	.....	.....	.....	.....	736	.....	.....	.....			
Belgica.....	847	756	1.040	819	516	246.069	299.191	411.799	329.779	220.978			
Dinamarca.....	.....	21	.....	.....	.....	.....	434	.....	.....	.....			
Estados- Unidos.....	6.459	3.828	4.030	4.524	2.732	523.847	526.298	611.972	558.437	367.027			
França.....	36.042	28.175	44.026	35.561	32.821	1.549.375	1.690.168	2.319.524	2.045.566	1.828.347			
Grã-Bretanha.....	12.006	1.205	9.675	2.058	1.324	53.422	69.590	65.936	166.996	98.765			
Hespanha.....	.....	.....	.....	18	26	.....	.....	.....	3.091	4.964			
Hollanda.....	525	1.693	241	104	505	42.311	187.104	62.359	7.892	79.576			
Hungria.....	.....	.....	53	30	.....	.....	.....	3.347	2.807	.....			
Italia.....	2.235	1.821	2.351	2.240	1.986	154.788	217.142	254.990	287.447	198.257			
Japão.....	8	.....	.....	2	.....	171	.....	.....	338	.....			
Portugal.....	23	28	25	42	15	4.715	5.324	6.569	4.554	4.546			
Suecia.....	.....	432	749	1.083	1.358	.....	8.329	15.240	19.583	24.511			
Suissa.....	741	716	5.469	2.342	2.460	188.153	174.375	341.939	465.433	464.224			
Possessões Inglesas na Asia.....	.....	.....	17	.....	.....	.....	.....	173	.....	.....			
Syria.....	.....	.....	1	.....	.....	.....	.....	2	.....	.....			
<b>Total em kilog.....</b>	<b>63.475</b>	<b>45.475</b>	<b>75.578</b>	<b>56.916</b>	<b>49.330</b>	<b>3.039.429</b>	<b>3.527.599</b>	<b>4.549.427</b>	<b>4.362.692</b>	<b>3.730.089</b>			
<b>Equivalente em £ esterlinas.....</b>						<b>89,814</b>	<b>86,813</b>	<b>111,640</b>	<b>107,176</b>	<b>86,534</b>			
Porto Velho.....	.....	11	8	.....	.....	.....	460	1.850	.....	.....			
Manáos.....	378	342	109	201	133	26.523	18.707	9.789	11.751	8.501			
Pará.....	783	375	438	477	456	46.703	38.894	32.803	36.876	31.305			
Maranhão.....	171	252	118	1.965	63	8.798	14.576	10.319	10.073	3.971			
Parnahyba.....	5	.....	.....	.....	5	130	.....	.....	488	.....			
Fortaleza.....	267	160	178	639	209	11.961	12.455	17.565	43.283	25.375			
Natal.....	30	90	1	.....	.....	299	1.531	2	.....	183			
Cabedello.....	.....	67	50	128	105	.....	2.266	1.060	3.807	5.813			
Recife.....	665	603	1.232	839	3.755	55.401	55.414	76.185	80.894	82.714			
Maceió.....	66	59	187	91	73	6.357	5.794	11.609	8.016	6.352			
Aracajú.....	49	.....	.....	.....	.....	2.271	.....	.....	.....	.....			
Bahia.....	2.034	1.641	2.132	2.432	1.398	96.366	130.294	151.600	117.408	78.048			
Victoria.....	24	104	101	20	124	1.932	8.396	6.997	2.717	7.293			
Rio de Janeiro.....	29.083	28.676	41.747	33.383	29.469	1.826.331	2.226.776	3.001.724	2.937.783	2.610.955			
Santos.....	24.309	9.897	13.839	12.248	10.409	788.680	799.053	968.477	819.648	653.199			
Paranaguá.....	20	42	7.732	62	11	3.059	6.453	18.125	10.494	4.107			
São Francisco.....	15	12	.....	1.007	2	1.764	2.696	286	3.257	45			
Itajaby.....	.....	.....	.....	4	.....	.....	.....	.....	287	.....			
Florianopolis.....	966	.....	9	20	.....	736	.....	991	2.576	.....			
Rio Grande.....	2.220	674	512	577	344	52.321	40.697	34.316	34.097	24.568			
Pelotas.....	493	843	586	624	578	33.863	58.307	53.439	55.467	62.354			
Porto Alegre.....	1.897	1.551	6.584	2.199	2.070	75.934	100.160	149.988	184.258	121.763			
Diversos Postos Aduaneiros do Rio G do Sul.....	.....	76	.....	.....	.....	.....	4.670	.....	.....	.....			
Bello Horizonte.....	.....	.....	.....	.....	126	.....	.....	.....	.....	3.055			
Guajará-Mirim.....	.....	.....	15	.....	.....	.....	.....	2.302	.....	.....			
<b>Total em kilog.....</b>	<b>63.475</b>	<b>45.475</b>	<b>75.578</b>	<b>56.916</b>	<b>49.330</b>	<b>3.039.429</b>	<b>3.527.599</b>	<b>4.549.427</b>	<b>4.362.692</b>	<b>3.730.089</b>			
<b>Valor por unidade.....</b>						<b>47\$883</b>	<b>77\$572</b>	<b>60\$196</b>	<b>76\$651</b>	<b>75\$616</b>			



IMPORTAÇÃO GERAL DE MERCADORIAS

317

GENERAL IMPORTS OF MERCHANDISE

IMPORTATION GÉNÉRALE DE MARCHANDISES

CLASSE III { ARTIGOS MANUFACTURADOS.  
MANUFACTURED ARTICLES.  
ARTICLES MANUFACTURÉS.

ANNOS..... } 1926 a 1930  
YEARS..... }  
ANNÉES.... }

PAIZES DE PROCEDENCIA e PORTOS DE DESTINO Countries of Consignment and Ports of Destination Pays de Provenance et Ports de Destination	QUANTIDADE QUANTITY QUANTITÉ					VALOR A BORDO NO BRASIL Value C. I. F. Valeur à bord au Brésil				
	1926	1927	1928	1929	1930	1926	1927	1928	1929	1930
349 A { Chlorato de potassio e sodio. Chlorate of potassium and sodium. Chlorate de potasse et soude.										
(1)										
Allemanha.....	VIDE	403.657	592.719	219.966	243.947	VIDE	431.193	612.066	248.821	281.428
Belgica.....	357	10.000	82.800	211.302	75.000	357	12.723	84.668	212.308	84.544
Estados-Unidos.....		15.285	52.254	53.253	5.806		53.490	212.883	203.755	23.482
França.....		18.603	59.326	59.637	60.001		22.053	65.883	81.007	80.657
Grã-Bretanha.....		242.744	344.903	489.517	550.899		322.151	414.390	523.570	671.357
Hollanda.....		5.584	449	152	9		8.100	1.152	451	5
Italia.....			120					920		
Suecia.....		54.008	97.604	92.204	30.320		67.542	107.203	99.410	34.818
Total em kilog.....		749.881	1.230.175	1.126.031	965.982		917.252	1.499.065	1.369.322	1.176.291
Equivalente em ££ esterlinas.....							22,327	39,792	33,648	26,764
Manãos.....	VIDE	7.160	10.855	10.600	12.200	VIDE	12.037	15.061	12.835	18.367
Pará.....	357	4.804	4.207	13.000	3.701	357	8.498	6.427	16.835	5.556
Maranhão.....		1.642	100				2.680	330		
Parnahyba.....					100					144
Fortaleza.....		1.903	771	3.500	50		3.273	1.111	4.566	74
Natal.....		100	2.500	1.516	2.000		191	3.239	3.680	2.971
Cabedello.....		3.530	3.000	13.016	9.500		5.778	4.052	16.478	11.937
Recife.....		27.045	33.009	49.228	17.510		30.401	40.841	51.758	20.925
Maceió.....		4.300	8.451	7.486	6.500		5.431	11.391	9.330	8.350
Aracajú.....			1.000	1.155	500			1.250	1.498	712
Bahia.....		36.000	62.698	40.260	21.500		42.829	70.433	43.746	24.169
Nietheroy.....					100.584					125.906
Rio de Janeiro.....		271.065	588.536	323.615	358.184		354.374	792.309	490.357	440.207
Santos.....		264.306	394.944	462.409	357.191		275.910	402.807	500.578	419.734
Paranaguá.....		92.399	85.266	107.124	60.960		127.486	104.303	115.154	76.282
Antonina.....			6.050	26.320	5.000			7.636	28.415	6.479
São Francisco.....		10.000	5.005	15.240	5.000		11.940	6.539	15.337	6.478
Florianopolis.....			55	1.550	2.000			198	1.899	2.769
Rio Grande.....		100					257			
Pelotas.....		12	300				20	435		
Porto Alegre.....		25.515	23.428	50.012	3.502		36.147	30.703	56.866	5.231
Total em kilog.....		749.881	1.230.175	1.126.031	965.982		917.252	1.499.065	1.369.322	1.176.291
Valor por unidade.....							18224	18218	18216	18217
350 { Chlorureto de cal. Chloride of lime. Chlorure de chaux.										
Allemanha.....	371.987	381.380	687.060	567.080	236.151	307.169	412.396	594.925	641.125	274.630
Argentina.....	2.791	580	2.728	290	270	1.041	340	858	260	898
Belgica.....		30.872	5.070	35.379	24.717		7.252	1.752	8.542	6.565
Estados-Unidos.....	1.554	20.182	26.284	92.303	64.993	620	6.539	17.950	105.752	98.025
França.....	10.620	67.744	148.735	19.527		3.576	35.536	67.704	8.182	
Grã-Bretanha.....	319.695	444.931	665.760	536.598	469.868	172.309	219.347	306.937	170.198	161.323
Hollanda.....	2.660	4.569	1.605	889	565	1.077	3.458	4.835	2.221	1.838
Italia.....	709		160		5	374		2.360		9
Noruega.....	1.000					583				
Suecia.....		5.345	10.338	5.709	354		3.734	6.875	3.968	340
Uruguay.....	4	3.622	142	880		34	2.447	438	728	
Total em kilog.....	711.020	959.225	1.547.882	1.258.655	796.923	486.783	691.049	1.004.634	940.976	543.628
Equivalente em ££ esterlinas.....						14,351	16,807	24,666	23,124	12,215
Manãos.....		3	131	55	50		10	325	57	157
Pará.....	5.542	2.790	3.629	3.851	4.414	3.594	3.504	1.658	2.216	2.730
Maranhão.....	5.891	4.155	4.848	135	3.060	3.572	3.303	3.245	886	1.648
Fortaleza.....	10	4	5	1.035	600	44	12	59	402	347
Natal.....	3	7		3		1	13		4	
Cabedello.....	1.005	1				1.395	2			
Recife.....	103.951	73.622	112.943	68.825	66.252	53.551	62.793	79.206	35.933	68.876
Maceió.....			19.332	8.374	6.992			10.058	2.934	2.983

(1) Até 1926 incluído na classe 357.

(1) Included in class 357 up to the year 1926.

(1) Inclus dans la classe 357. jusque 1926.



CLASSE III { ARTIGOS MANUFATURADOS.  
MANUFACTURED ARTICLES.  
ARTICLES MANUFACTURÉS.

ANNOS..... }  
YEARS..... } 1926 a 1930  
ANNÉES.... }

PAIZES DE PROCEDENCIA e PORTOS DE DESTINO Countries of Consignment and Ports of Destination Pays de Provenance et Ports de Destination	QUANTIDADE QUANTITY QUANTITÉ					VALOR A BORDO NO BRASIL Value C. I. F. Valeur à bord au Brésil				
	1926	1927	1928	1929	1930	1926	1927	1928	1929	1930
						{ Papel. Milréis { Paper { Papier				
<b>350 - Chlorureto de cal (continuação)</b>										
Aracajú.....			5					48		
Bahia.....	11.002	10.075	5.125	12.523	8.025	8.200	13.683	3.268	20.583	9.381
Rio de Janeiro.....	244.294	366.144	455.336	488.691	281.867	149.677	247.555	316.512	340.801	198.624
Santos.....	327.672	486.857	919.167	661.932	418.455	258.633	348.468	573.868	529.446	253.674
Paranaguá.....	2.626	3	2.371	10		1.920	7	1.922	230	
Fóz do Iguassú.....				290	270				260	898
São Francisco.....			5					11		
Florianópolis.....			2.970	11				1.746	19	
Rio Grande.....	5.440	10.967	11.330	5.966	5.306	3.419	7.296	6.435	3.215	2.678
Pelotas.....	70	98	70	65	22	168	351	490	175	125
Porto Alegre.....	719	297	7.095	6.889	1.610	1.534	1.265	4.437	3.815	1.507
Sant'Anna do Livramento.....	4	3.082	142			34	2.186	438		
Quaraby.....		540					261			
Uruguayana.....	2.791	580	2.728			1.041	340	858		
<b>Total em kilog.....</b>	<b>711.020</b>	<b>959.225</b>	<b>1.547.882</b>	<b>1.258.655</b>	<b>796.923</b>	<b>486.783</b>	<b>691.049</b>	<b>1.004.634</b>	<b>940.976</b>	<b>543.628</b>
<b>Valor por unidade.....</b>						<b>\$684</b>	<b>\$720</b>	<b>\$649</b>	<b>\$747</b>	<b>\$688</b>
<b>351 { Chlorureto de ethyla. Ethyl chloride. Chloréthyle ou éther chlorhydrique.</b>										
Allemanha.....	166	176	448	481	92	5.540	5.867	21.663	21.603	3.373
Belgica.....			23					1.260		
Estados-Unidos.....		97	27	31	9		2.108	738	903	473
França.....	6	491	870	1.052	613	159	25.867	54.716	67.092	42.128
Grã-Bretanha.....			1	4				123	215	
Hollanda.....			6		36			172		1.794
<b>Total em kilog.....</b>	<b>172</b>	<b>764</b>	<b>1.375</b>	<b>1.568</b>	<b>750</b>	<b>5.699</b>	<b>33.842</b>	<b>78.672</b>	<b>89.813</b>	<b>47.768</b>
<b>Equivalente em ££ esterlinas.....</b>						<b>178</b>	<b>826</b>	<b>1,932</b>	<b>2,206</b>	<b>1,087</b>
Manãos.....			4	1	1			358	42	46
Pará.....		7	10	10	10		500	679	643	1.035
Maranhão.....			1	3				42	176	
Fortaleza.....				7	9		41		424	611
Recife.....		17	30	7	59		1.152	1.659	562	3.775
Maceió.....		3	4	3	1			251	173	93
Bahia.....		3			5		210			474
Rio de Janeiro.....	153	654	1.226	1.432	536	5.055	29.034	69.705	80.606	33.272
Santos.....		25	3		91		907	250		6.001
Paranaguá.....		25	1	3			674	84	170	
São Francisco.....			3					91		
Florianópolis.....	16		7	6		549		310	255	
Rio Grande.....		8	4	21			347	295	1.305	
Pelotas.....		1	15	15			43	941	973	
Porto Alegre.....	3	24	67	60	38	95	934	4.007	4.484	2.461
<b>Total em kilog.....</b>	<b>172</b>	<b>764</b>	<b>1.375</b>	<b>1.568</b>	<b>750</b>	<b>5.699</b>	<b>33.842</b>	<b>78.672</b>	<b>89.813</b>	<b>47.768</b>
<b>Valor por unidade.....</b>						<b>33\$153</b>	<b>44\$296</b>	<b>57\$216</b>	<b>57\$278</b>	<b>63\$689</b>
<b>351 A { Elixires e licores medicinaes. Medicinal elixirs and liquors. Elixirs et liqueurs médicinaux.</b>										
(1) Allemanha.....	<b>VIDE</b>	1.692	4.084	3.487	2.405	<b>VIDE</b>	23.810	48.888	39.912	33.356
Argentina.....	<b>357</b>	20				<b>357</b>	703			
Belgica.....		41		55			802		919	
Cuba.....					101					922
Estados-Unidos.....		17.083	28.891	22.509	10.424		237.955	451.900	331.410	153.552
França.....		79.011	116.233	91.592	57.159		1.181.625	1.986.760	1.768.834	1.248.103
Grã-Bretanha.....		3.147	2.965	2.259	1.784		69.636	68.300	49.204	35.782
Hespanha.....		248	440	520	822		12.450	17.980	13.690	17.123
Hollanda.....			24	26	283			284	106	4.132
Italia.....		4.434	9.182	9.173	10.703		89.276	182.386	104.353	84.191
Japão.....				2					125	
Portugal.....		3.062	11.813	12.398	8.033		21.875	85.507	82.330	63.821
Uruguay.....		30					42			
<b>Total em kilog.....</b>		<b>108.768</b>	<b>173.632</b>	<b>142.021</b>	<b>91.714</b>		<b>1.638.174</b>	<b>2.842.005</b>	<b>2.390.883</b>	<b>1.641.352</b>
<b>Equivalente em ££ esterlinas.....</b>							<b>39,880</b>	<b>69,754</b>	<b>58,748</b>	<b>37,720</b>



CLASSE III { ARTIGOS MANUFATURADOS.  
MANUFACTURED ARTICLES.  
ARTICLES MANUFACTURÉS.

ANNOS..... } 1926 a 1930  
YEARS..... }  
ANNÉES.... }

PAIZES DE PROCEDENCIA e PORTOS DE DESTINO Countries of Consignment and Ports of Destination Pays de Provenance et Ports de Destination	QUANTIDADE QUANTITY QUANTITÉ					VALOR A BORDO NO BRASIL Value C. I. F. Valeur à bord au Brésil					
	1926	1927	1928	1929	1930	1926	1927	1928	1929	1930	} Papel. } Paper } Papier
<b>351 A - Elixires e licores medicinaes (continuação)</b>											
Manãos.....	VIDE	1.822	1.346	1.537	906	VIDE	28.719	20.315	19.946	15.523	
Pará.....	357	3.274	4.062	4.020	3.123	357	50.136	68.415	84.353	59.068	
Maranhão.....		770	724	939	589		13.766	10.659	18.639	10.502	
Parahyba.....			324	40	230			3.250	277	2.575	
Fortaleza.....		1.379	1.098	2.609	1.612		21.293	16.193	37.838	26.740	
Natal.....					124					3.179	
Cabedello.....		88		76	210		1.529		1.098	2.610	
Recife.....		4.043	6.598	9.711	6.160		57.103	94.481	137.223	85.484	
Maceió.....		572	1.092	2.051	493		9.889	14.942	29.428	8.807	
Aracajá.....			240	80	283			2.037	701	3.534	
Bahia.....		9.823	19.616	11.465	4.609		140.960	279.182	166.842	84.151	
Victoria.....		299	321	611	661		5.588	4.432	8.860	8.822	
Rio de Janeiro.....		47.456	74.568	57.280	42.940		770.193	1.256.030	926.833	806.057	
Santos.....		34.231	50.458	38.089	25.049		429.785	904.692	697.027	402.739	
Paranaguá.....		94	312	165	142		1.574	6.435	4.441	5.587	
Fóz do Iguassú.....		20					703				
São Francisco.....			62	126	52			976	2.213	1.175	
Itajahy.....				18					52		
Florianopolis.....			1.707	37	3			22.345	985	88	
Rio Grande.....		591	4.484	1.547	884		12.754	17.217	25.805	16.319	
Pelotas.....		1.368	1.534	1.817	900		29.293	33.014	41.746	26.675	
Porto Alegre.....		2.881	5.059	8.903	2.523		63.790	87.077	186.576	70.436	
Sant'Anna do Livramento.....		30					42				
Diversos Postos Aduaneiros do Rio G. do Sul.....							1.057				
Bello Horizonte.....										279	
Corumbá.....										1.002	
Gusjará-Mirim.....			27					313			
Total em kilog.....		108.768	173.632	142.021	91.714		1.638.174	2.842.005	2.390.883	1.641.352	
Valor por unidade.....							16\$061	16\$367	16\$834	17\$896	
<b>51 B { Emplastos medicinaes Medicinal plasters. Emplastres medicinales.</b>											
(1)											
Allemanha.....	VIDE	1.403	2.448	1.634	2.037	VIDE	40.212	63.427	43.163	57.014	
Argentina.....	357	36				357	962				
Belgica.....		962	99	96	176		20.565	3.388	2.893	4.781	
Estados Unidos.....		19.613	25.419	24.399	21.536		507.630	745.442	734.899	628.858	
França.....		6.485	10.440	5.689	3.429		109.287	205.413	139.119	111.532	
Grã-Bretanha.....		7	64	45	18		1.042	3.645	1.723	833	
Hespanha.....			112					2.369			
Hollanda.....			2		5			126		87	
Italia.....		1	1	3	18		289	164	388	667	
Japão.....		3	37	51			125	983	1.716		
Portugal.....		11	15		2		136	101		3	
Total em kilog.....		28.521	38.637	31.917	27.221		680.248	1.025.058	923.871	803.775	
Equivalente em ££ esterlinas.....							16,658	25,155	22,699	18,313	
Manãos.....	VIDE	32	71	73	24	VIDE	1.103	1.633	2.791	952	
Pará.....	357	328	271	729	235	357	10.875	9.034	23.863	7.435	
Maranhão.....		2	26	35	1		87	949	874	88	
Fortaleza.....		18	44	29	38		725	1.370	1.263	1.701	
Natal.....		19					1.190				
Recife.....		929	143	291	244		8.454	5.068	10.578	7.364	
Maceió.....			23	10	6			817	388	184	
Bahia.....		256	178	310	469		9.810	7.582	10.355	16.732	
Victoria.....		12			47		439			1.566	
Rio de Janeiro.....		11.522	14.611	11.923	13.929		288.301	449.920	385.749	450.004	
Santos.....		12.770	19.771	14.387	10.808		290.057	466.999	384.555	280.442	
Paranaguá.....		153	17	93			4.562	551	2.713		
São Francisco.....		17	1				2.385	43			
Itajahy.....				3						84	
Florianopolis.....		33	2	5	15		924	85	204	569	

(1) Até 1926 incluído na classe 357.

(1) Included in class 357 up to the year 1926.

(1) Inclus dans la classe 357, jusque 1926.



CLASSE III { ARTIGOS MANUFATURADOS.  
MANUFACTURED ARTICLES.  
ARTICLES MANUFACTURÉS.

ANNOS..... } 1926 a 1930  
YEARS..... }  
ANNÉES.... }

PAIZES DE PROCEDENCIA e PORTOS DE DESTINO Countries of Consignment and Ports of Destination Pays de Provenance et Ports de Destination	QUANTIDADE QUANTITY QUANTITÉ					VALOR A BORDO NO BRASIL Value C. I. F. Valeur à bord au Brésil					
	1926	1927	1928	1929	1930	1926	1927	1928	1929	1930	{ Papel. Milréis { Paper. { Papier.
<b>351 B - Emplastros medicinaes (continuação)</b>											
Rio Grande.....	VIDE	1.089	339	384	144	VIDE	22.530	6.245	9.700	4.525	
Pelotas.....	357	323	464	590	265	357	10.865	12.441	15.056	6.134	
Porto Alegre.....		1.018	2.676	3.055	983		27.941	62.321	75.698	25.610	
Bello Horizonte.....					13					469	
Total em kilog.....		28.521	38.637	31.917	27.221		680.248	1.025.058	923.871	803.775	
Valor por unidade.....							\$3\$560	\$6\$530	\$8\$946	\$9\$527	
<b>351 C { Ampolas medicinaes. Medicinal ampoules Ampoules medicinales</b>											
(1) Alemanha.....	VIDE	3.915.661	7.246.884	6.017.951	5.748.409	VIDE	1.918.673	2.010.830	1.888.490	1.389.280	
Argentina.....	357	51.130	166.360	385.187	.....	357	3.384	7.131	17.660	.....	
Belgica.....		5.520	.....	.....	.....		1.945	.....	.....	.....	
Estados-Unidos.....		115.342	97.923	152.283	222.190		56.954	38.441	59.094	56.914	
Dinamarca.....		.....	.....	200	21.038		.....	.....	6.428	16.315	
França.....		15.388.435	25.774.821	21.274.233	17.451.258		2.780.438	4.225.818	3.426.382	2.823.955	
Grã-Bretanha.....		56.524	85.491	181.696	212.308		54.463	72.191	83.417	103.449	
Hespanha.....		1.500	.....	.....	86.272		717	.....	.....	12.631	
Hollanda.....		214.303	242.050	269.573	623.141		30.699	26.578	49.142	181.757	
Hungria.....		.....	5.460	1.926	.....		.....	874	1.058	.....	
Italia.....		1.135.614	2.412.977	3.287.860	2.273.562		297.016	418.652	466.799	382.332	
Portugal.....		.....	.....	13.310	.....		.....	.....	2.858	.....	
Suissa.....		156.650	272.450	571.692	415.875		47.795	87.259	131.395	119.233	
Uruguay.....		42.000	.....	10.000	.....		5.803	.....	1.790	.....	
Total em grammas.....		21.082.679	36.304.416	32.165.911	27.054.053		5.197.885	6.837.774	6.134.513	4.085.866	
Equivalente em ££ esterlinas.....							126,602	169,008	150,719	115,922	
Manãos.....	VIDE	124.519	78.113	83.189	33.407	VIDE	22.613	16.333	18.895	9.973	
Pará.....	357	342.673	333.396	490.599	252.274	357	73.696	59.419	118.188	55.115	
Maranhão.....		81.042	68.285	44.241	51.766		21.657	13.253	8.859	11.251	
Pernambuco.....		4.000	.....	.....	.....		15.565	.....	.....	.....	
Fortaleza.....		161.070	157.811	300.476	215.804		30.125	29.725	49.795	37.374	
Natal.....		.....	2.085	300	15.137		.....	127	1.139	6.514	
Cabedello.....		6.790	5.000	11.352	7.829		44.698	24.528	1.513	1.716	
Recife.....		558.832	721.786	849.680	684.055		119.044	131.714	144.984	128.550	
Maceió.....		59.406	46.073	81.163	33.804		11.160	12.468	15.255	7.699	
Bahia.....		1.061.295	1.486.964	720.728	589.748		227.605	252.890	134.733	122.471	
Victoria.....		31.720	13.250	8.400	50.520		6.535	2.881	1.813	9.190	
Rio de Janeiro.....		13.370.877	22.776.470	19.376.207	18.473.542		3.503.928	4.383.581	3.793.994	3.404.371	
Santos.....		4.098.334	8.946.269	8.363.837	5.537.020		912.367	1.642.062	1.472.361	1.084.317	
Paranaguá.....		5.650	19.456	26.925	5.189		1.308	3.288	4.810	1.720	
Florianopolis.....		20.500	1.152	947	.....		186	123	254	.....	
Rio Grande.....		319.819	297.291	142.533	144.548		43.300	51.833	23.253	18.301	
Pelotas.....		244.309	307.177	281.901	147.761		50.210	51.839	53.433	30.669	
Porto Alegre.....		578.943	1.043.838	1.383.433	786.903		112.963	211.710	291.181	152.891	
Diversos Postos Aduaneiros do Rio G do Sul.....		12.900	.....	.....	144		1.025	.....	.....	99	
Bello Horizonte.....		.....	.....	.....	24.604		.....	.....	.....	3.645	
Total em grammas.....		21.082.679	36.304.416	32.165.911	27.054.053		5.197.885	6.887.774	6.134.513	5.085.866	
Valor por unidade.....							\$246	\$189	\$190	\$187	
<b>351 D { Gottaes medicinaes Medicinal drops. Gouttes et solutions médicinales</b>											
(1) Alemanha.....	VIDE	2	31	108	49	VIDE	801	5.701	13.330	3.732	
Belgica.....	357	24	.....	5	.....	357	1.710	.....	191	.....	
Estados-Unidos.....		.....	.....	30	2		.....	.....	893	174	
França.....		7.891	31.624	17.322	14.621		671.025	1.234.160	1.083.477	1.068.829	
Grã-Bretanha.....		127	293	928	151		76.952	160.431	142.763	68.029	
Hespanha.....		.....	.....	1.559	.....		.....	.....	3.913	.....	
Hollanda.....		1	.....	.....	.....		43	.....	.....	.....	
Italia.....		3.786	6.248	5.100	4.578		132.987	199.328	169.021	187.508	

(1) Até 1926 incluído na classe 357.

(1) Included in class 357 up to the year 1926.

(1) Inclus dans la classe 357, jusque 1926.



CLASSE III { ARTIGOS MANUFACTURADOS.  
MANUFACTURED ARTICLES.  
ARTICLES MANUFACTURÉS.

ANNOS..... } 1926 a 1930  
YEARS..... }  
ANNÉES.... }

PAIZES DE PROCEDENCIA e PORTOS DE DESTINO Countries of Consignment and Ports of Destination Pays de Provenance et Ports de Destination	QUANTIDADE QUANTITY QUANTITÉ					VALOR A BORDO NO FRASIL Value C. I. F. Valeur à bord au Brésil				
	1926	1927	1928	1929	1930	1926	1927	1928	1929	1930
<b>351 D - Gottas medicinaes (continuação)</b>										
Japão.....	VIDE		2	12		VIDE		86	592	
Portugal.....	357	1				357	171			
Suissa.....		21	101	273	158		2.489	32.284	63.855	48.736
Total em kilog.....		11.853	38.299	25.337	19.559		886.178	1.631.990	1.478.035	1.377.008
Equivalente em ££ esterlinas.....							21,688	40,049	36,316	31,463
Manãos.....	VIDE	14	16	574	14	VIDE	2.239	2.211	3.438	1.469
Pará.....	357	73	107	100	666	357	9.190	12.967	14.193	19.710
Maranhão.....		17	18	14	17		2.296	3.016	1.868	1.912
Fortaleza.....		60	73	99	48		3.665	10.225	13.656	7.565
Cabedello.....		1			5		290			396
Recife.....		172	347	409	210		17.063	35.510	37.556	23.442
Maceió.....		22	29	45	12		1.875	3.402	4.694	1.788
Bahia.....		848	1.453	1.889	246		34.861	55.145	42.093	29.049
Victoria.....		20		3	16		1.771		523	1.600
Rio de Janeiro.....		5.297	13.933	13.762	11.381		470.751	834.375	793.472	825.828
Santos.....		4.428	21.175	7.396	5.728		264.834	544.951	423.983	359.975
Paranaguá.....		6	13	15	3		653	1.504	1.588	304
Rio Grande.....		442	304	212	114		23.941	30.635	20.025	12.521
Pelotas.....		226	268	221	194		24.097	28.769	28.493	23.766
Porto Alegre.....		227	563	598	904		28.652	69.280	87.453	67.375
Bello Horizonte.....					1					308
Total em kilog.....		11.853	38.299	25.337	19.559		886.178	1.631.990	1.478.035	1.377.008
Valor por unidade.....							748764	428611	588356	708402
<b>352 { Glycerina. Glycerine. Glycérine.</b>										
Allemanha.....	7.249	3.759	12.279	12.871	4.808	29.404	22.870	47.069	42.604	17.614
Argentina.....				1.400					7.810	
Belgica.....					15					59
Estados-Unidos.....	1.141	2.651	11.067	11.280	3.890	4.401	14.070	53.664	35.290	12.450
França.....	930	539	1.259	4.736	66	11.813	3.698	6.116	13.993	560
Grã-Bretanha.....	24.421	6.820	18.636	43.911	6.296	100.760	45.376	67.967	122.411	23.515
Hollanda.....	357	809	516	3.581	1.496	1.852	5.152	2.183	11.047	4.802
Suecia.....				702					811	
Suissa.....			200					2.039		
Total em kilog.....	34.098	14.578	43.957	78.481	16.571	148.230	91.166	178.938	233.966	59.000
Equivalente em ££ esterlinas.....						4,429	2,218	4,389	6,742	1,347
Manãos.....	518	723	1.526	2.725	1.249	2.984	4.269	7.188	7.703	3.930
Pará.....	164	120	146	3.853	160	889	717	867	9.803	684
Maranhão.....	5			63		37			251	
Parnahyba.....				30	20				135	79
Fortaleza.....	345	269	165	310	235	1.587	1.504	1.115	1.155	892
Natal.....	20	20				127	85			
Recife.....	1.192	271	662	321	19	13.143	1.727	4.510	2.013	109
Maceió.....	10		15	10		96		279	76	
Aracajá.....		50					331			
Bahia.....	1.153	333	471	1.087	174	4.413	1.813	1.980	4.224	946
Rio de Janeiro.....	7.203	5.226	26.171	43.174	5.652	31.687	33.914	106.707	134.000	22.464
Santos.....	21.999	6.673	14.370	18.297	8.594	87.344	41.184	53.605	62.088	28.479
Paranaguá.....	50		2	643	5	487		2	2.150	8
Florianopolis.....	10	20	103	234		36	186	584	992	
Rio Grande.....	192	46	1			747	353	125		
Pelotas.....	54		25	463		258		133	1.560	
Porto Alegre.....	1.178	822	300	2.271	463	4.390	5.078	1.843	7.816	1.359
Total em kilog.....	34.098	14.578	43.957	78.481	16.571	148.230	91.166	178.938	233.966	59.000
Valor por unidade.....						48347	68253	48070	28981	38580

CLASSE III { ARTIGOS MANUFACTURADOS.  
MANUFACTURED ARTICLES.  
ARTICLES MANUFACTURÉS.

ANNOS..... } 1926 a 1930  
YEARS..... }  
ANNÉES.... }

PAIZES DE PROCEDENCIA e PORTOS DE DESTINO Countries of Consignment and Ports of Destination Pays de Provenance et Ports de Destination	QUANTIDADE QUANTITY QUANTITÉ					VALOR A BORDO NO BRASIL Value C. I. F. Valeur à bord au Brésil				
	1926	1927	1928	1929	1930	1926	1927	1928	1929	1930
352 A { Iodureto de potassio. Iodide of potassium. Iodure de potassium. (1)										
Allemanha.....	VIDE	1.751	2.896	1.642	614	VIDE	141.077	229.101	128.428	52.086
Argentina.....	357	8				357	673			
Belgica.....					117					5.908
Estados-Unidos.....		48	216	55	24		3.351	14.555	3.603	1.034
França.....		1.865	1.596	2.044	704		126.473	105.670	144.225	53.852
Grã-Bretanha.....		1.428	2.160	2.668	965		111.233	168.069	208.394	58.663
Hollanda.....		944	1.505	910	974		72.722	119.988	73.041	85.956
Italia.....					5					632
Possessões Britannicas na África.....				72					6.095	
Total em kilog.....		6.044	8.373	7.391	3.403		455.529	637.383	563.785	253.131
Equivalente em ££ esterlinas.....							11,102	15,636	13,851	5,867
Manáos.....	VIDE	15	64	32	26	VIDE	1.262	5.165	2.536	2.331
Pará.....	357	73	290	115	39	357	5.335	21.973	8.949	2.820
Maranhão.....		335	413	212	262		24.069	32.261	16.622	21.967
Parnahyba.....		2	180	18	50		166	14.198	1.437	3.972
Fortaleza.....		71	152	111	136		5.980	11.381	7.894	10.398
Cabedello.....		6	63	20	13		508	4.961	1.643	509
Recife.....		223	648	326	270		17.923	49.007	25.818	19.159
Maceió.....		70	145	171	33		5.511	11.355	12.964	1.973
Aracajú.....			20					1.570		
Bahia.....		629	491	199	252		50.819	37.842	15.167	22.115
Rio de Janeiro.....		2.674	3.820	4.288	1.128		197.379	253.030	320.997	93.879
Santos.....		1.038	1.427	543	291		76.095	113.616	43.669	22.623
Paranaaguá.....		21	24	20	14		1.728	1.941	1.567	1.219
São Francisco.....		2	1				169	84		
Itajahy.....				5					417	
Florianopolis.....		7	14	7	6		587	1.130	581	558
Rio Grande.....		50	40	20	275		4.030	3.179	1.524	3.065
Pelotas.....		641	432	888	339		48.352	33.217	70.099	27.622
Porto Alegre.....		187	149	416	267		15.616	11.173	31.901	23.691
Belo Horizonte.....					2					230
Total em kilog.....		6.044	8.373	7.391	3.403		455.529	637.383	563.785	253.131
Valor por unidade.....							75\$369	76\$123	76\$279	75\$853
352 B { Lysol, creolina e congeneres (Desinfectantes). Lysol, creolin and similars (Disinfectants). Lysol, créoline et semblables (Désinfectants). (1)										
Allemanha.....	VIDE	59.778	43.224	77.753	28.077	VIDE	163.373	165.440	186.654	105.918
Argentina.....	357	8	613	360	210	357	2	992	1.481	325
Austria.....		8					650			
Belgica.....		12.376	17.159	10.600	3.000		11.163	16.610	8.598	2.863
Estados-Unidos.....		105.420	5.599	1.004	3.563		78.555	29.047	4.367	16.064
França.....		36	2.924	2.385	121		444	5.253	9.784	570
Grã-Bretanha.....		400.071	518.366	566.832	830.473		1.601.946	2.023.733	1.578.422	1.793.153
Hollanda.....		13.957	51.692	15.056	5.563		56.431	223.327	54.015	16.136
Italia.....		4.487	7.496	7.141	4.949		29.254	56.009	48.004	37.131
Portugal.....		369					2.611			
Suecia.....				540					1.139	
Suissa.....				100					895	
Uruguay.....		700		50			540		750	
Total em kilog.....		597.210	647.073	681.821	875.956		1.944.969	2.520.411	1.894.109	1.972.160
Equivalente em ££ esterlinas.....							47,302	61,948	46,551	45,884
Porto Velho.....			748	621				851	1.333	
Manáos.....	VIDE	3.355	4.336	3.547	2.768	VIDE	9.644	15.222	11.623	11.359
Pará.....	357	7.812	7.936	14.905	8.375	357	21.179	19.519	28.387	15.224
Maranhão.....		1.248	1.668	555	788		6.205	7.710	1.519	3.707
Parnahyba.....				100					129	
Fortaleza.....		1.771	1.473	1.888	285		6.801	6.267	7.236	1.607

(1) Até 1926 incluído na classe 357.

(1) Included in class 357 up to the year 1926.

(1) Inclus dans la classe 357, jusque 1926.



IMPORTAÇÃO GERAL DE MERCADORIAS

323

GENERAL IMPORTS OF MERCHANDISE

IMPORTATION GÉNÉRALE DE MARCHANDISES

CLASSE III { ARTIGOS MANUFATURADOS.  
MANUFACTURED ARTICLES.  
ARTICLES MANUFACTURÉS.

ANNOS..... } 1926 a 1930  
YEARS..... }  
ANNÉES..... }

PAIZES DE PROCEDENCIA e PORTOS DE DESTINO Countries of Consignment and Ports of Destination Pays de Provenance et Ports de Destination	QUANTIDADE QUANTITY QUANTITÉ					VALOR A BORDO NO BRASIL Value C. I. F. Valeur à bord au Brésil				
	1926	1927	1928	1929	1930	1926	1927	1928	1929	1930
<b>352 B - Lysol, creolina e congêneres (continuação)</b>										
Natal.....	VIDE	20		100	56	VIDE	138		213	64
Cabedello.....	357	875		1.925		357	2.697		6.807	
Recife.....		22.674	5.787	25.716	7.320		41.233	11.212	72.875	17.429
Maceió.....		1.500	55	1.250	250		5.466	103	3.458	971
Aracajú.....			250					856		
Bahia.....		17.456	16.587	14.250	1.350		46.333	52.248	36.796	4.620
Victoria.....				282					2.949	
Rio de Janeiro.....		162.315	241.570	338.948	649.065		672.233	938.699	693.050	1.050.200
Santos.....		331.306	302.527	214.898	178.813		898.009	1.195.744	761.172	724.455
Paranaguá.....		2.288	5.756	5.940	775		11.361	32.062	35.152	4.705
Antonina.....		324	216	897	1.312		2.676	1.779	6.431	8.568
Fóz do Iguassú.....		8	83	270	210		2	381	464	325
São Francisco.....		158	219	275	233		1.340	1.060	2.212	1.593
Itajahy.....		5		50			46		73	
Florianopolis.....		1.470	2.146	3.123	1.058		10.301	12.802	23.025	3.415
Rio Grande.....		17.744	10.939	5.453	3.790		83.948	37.787	19.230	15.255
Pelotas.....		1.823	5.000	9.401	1.480		6.916	13.942	22.127	7.949
Porto Alegre.....		22.272	39.727	37.427	17.917		117.204	172.167	157.848	99.868
Uruguayana.....		700					540			
Corumbá.....					111					846
Cuyabá.....		86					697			
Total em kilog.....		597.210	647.073	681.821	875.956		1.944.969	2.520.411	1.894.109	1.972.160
Valor por unidade.....							3\$256	3\$896	2\$778	2\$261
<b>353 { Oleo de figado de bacalhão. Cod liver oil and emulsion thereof. Emulsion et huile de foie de morue.</b>										
Allemanha.....	4.847	6.237	9.507	7.762	5.791	18.239	27.905	42.960	34.397	30.531
Belgica.....					20					65
Dinamarca.....					279					2.934
Estados- Unidos.....	9.831	20.595	19.290	7.896	5.474	92.279	129.120	156.281	83.855	84.479
França.....	162	425	1.188	466	536	1.038	5.839	12.773	5.856	4.182
Grã-Bretanha.....	22.086	23.441	29.751	22.547	11.510	207.379	208.619	278.862	194.634	107.210
Hollanda.....	190	260	325	444	446	803	1.126	1.908	1.762	1.757
Italia.....	75				6	277			1.342	
Noruega.....	51.697	3.032	25.650	34.000	26.608	105.465	10.470	94.115	81.768	60.544
Portugal.....	158	663	175	123	39	630	4.799	1.196	880	348
Suissa.....				6	87				2.364	924
Terra Nova.....		405	416	625	520		1.722	1.589	1.548	1.581
Total em kilog.....	89.046	55.058	86.232	73.875	51.301	426.110	389.600	589.634	408.406	294.573
Equivalente em ££ esterlinas.....						12,915	9,477	14,469	10,031	6,822
Manáos.....	248	118	71	37	56	4.779	1.734	980	602	1.032
Pará.....	768	519	509	597	265	6.934	7.597	7.231	8.080	3.533
Maranhão.....	213	160	54	142	77	1.490	2.034	685	1.985	976
Fortaleza.....	177	84	214	149	66	3.779	1.299	2.806	2.149	1.387
Cabedello.....				25	12				90	14
Recife.....	1.787	1.769	1.380	2.122	1.993	12.143	12.868	12.911	17.015	11.673
Maceió.....	259	137	213	149	241	2.530	2.020	3.064	1.241	3.229
Aracajú.....			78	80	100			524	279	271
Bahia.....	1.567	1.718	3.239	1.429	810	21.042	16.921	33.435	17.560	10.729
Victoria.....	50	100	50	150	16	277	1.394	719	2.102	104
Rio de Janeiro.....	63.318	36.105	59.379	53.334	36.615	237.526	214.567	339.815	232.334	149.562
Santos.....	15.779	11.173	16.286	10.693	8.920	101.333	105.889	154.358	95.237	97.364
Paranaguá.....	58	217	273	221	103	254	2.554	2.415	1.774	1.389
São Francisco.....	50	112	5	25	20	94	1.447	52	190	73
Itajahy.....				25					96	
Florianopolis.....	78	45	135	107	60	639	290	911	589	230
Rio Grande.....	1.054	915	50	681		7.302	3.821	212	3.985	
Pelotas.....	700	434	203	1.196	638	4.912	3.223	1.155	5.239	2.658
Porto Alegre.....	2.940	1.452	4.143	2.713	1.309	21.076	11.942	28.381	17.859	10.349
Total em kilog.....	89.046	55.058	86.232	73.875	51.301	426.110	389.600	589.634	408.406	294.573
Valor por unidade.....						4\$785	7\$076	6\$834	5\$528	5\$742

CLASSE III { ARTIGOS MANUFACTURADOS.  
MANUFACTURED ARTICLES.  
ARTICLES MANUFACTURÉS.

ANNOS..... } 1926 a 1930  
YEARS..... }  
ANNEES.... }

PAIZES DE PROCEDENCIA e PORTOS DE DESTINO Countries of Consignment and Ports of Destination Pays de Provenance et Ports de Destination	QUANTIDADE QUANTITY QUANTITÉ					VALOR A BORDO NO BRASIL Value C. I. F. Valeur à bord au Brésil				
	1926	1927	1928	1929	1930	1926	1927	1928	1929	1930
354 { Potassa caustica. { Caustic potash { Potasse caustique										
Allemanha.....	4.849	8.526	30.295	7.806	16.467	6.601	14.729	48.312	16.836	26.482
Argentina.....		95	90		98		434	171		344
Belgica.....	971	488	1.063	1.016	4.529	791	821	8.780	1.442	6.524
Estados-Unidos.....	442	1.131	35	23	14.865	880	2.421	156	144	17.777
França.....	438	527	8	3	2	655	1.018	142	5	47
Grã-Bretanha.....	152	1.030	525	2.800	2.629	186	9.475	2.685	16.392	8.952
Hollanda.....	52	261	571	355	1.251	223	1.737	5.667	1.820	4.390
Italia.....				650					2.102	
Japão.....				38					157	
Portugal.....			1.925					1.916		
Suecia.....			981					1.384		
Tcheco-Slovaquia.....			1.967					2.246		
Total em kilog.....	6.904	12.058	37.460	12.691	39.841	9.336	30.635	71.459	38.898	64.516
Equivalente em ££ esterlinas.....						269	744	1.755	958	1.434
Manãos.....	442		5	5	103	880		9	48	546
Pará.....		768	300	6	5		1.356	401	48	53
Parnahyba.....		200					694			
Fortaleza.....	152			3	1	186			88	3
Natal.....				2					3	
Cabedello.....	1.000					1.220				
Recife.....	980	1.000	1.553	1.035	6.394	1.509	1.933	2.609	1.803	8.263
Bahia.....	971	508	631	50	2.180	791	928	870	3.858	2.591
Rio de Janeiro.....	2.440	1.894	9.232	4.810	20.211	3.077	4.977	17.888	19.512	31.722
Santos.....	919	6.989	25.512	5.702	10.644	1.673	18.663	48.714	10.773	20.523
Paranaguá.....			11	10				121	47	
Fóz do Iguassú.....		95	90		98		434	171		341
Florianopolis.....			1		100			1		170
Rio Grande.....		3	5	3			4	54	44	
Pelotas.....		524	22	9			1.015	183	94	
Porto Alegre.....		77	98	1.056	105		631	438	2.580	301
Total em kilog.....	6.904	12.058	37.460	12.691	39.841	9.336	30.635	71.459	38.898	64.516
Valor por unidade.....						1\$352	2\$540	1\$907	3\$065	1\$619
355 { Sabão e sabonetes medicinaes. { Medicinal soap. { Savon médicinal.										
Allemanha.....	1.832	3.454	3.063	3.850	3.036	9.084	18.101	19.092	20.673	16.745
Argentina.....				70	96				247	515
Belgica.....					13					104
Estados-Unidos.....	3.032	2.139	1.049	2.358	1.401	29.745	23.957	15.882	26.393	13.422
França.....	2.232	783	2.133	889	310	10.088	9.485	22.539	10.010	4.582
Grã-Bretanha.....	1.044	1.364	394	545	287	8.238	8.253	3.554	6.577	1.840
Hollanda.....	70	249	389	56	241	205	1.623	2.639	424	1.174
Italia.....			20					227		
Japão.....		5	11					88		
Portugal.....	46	1.088	64	16	15	531	7.393	735	219	140
Suecia.....			225					2.165		
Total em kilog.....	8.256	9.082	7.348	7.784	5.399	57.891	68.856	66.921	64.543	38.522
Equivalente em ££ esterlinas.....						1,698	1,674	1,643	1,585	893
Porto Velho.....		9					625			
Manãos.....	27	16	87		12	98	225	1.013		153
Pará.....	134	160	37	236	32	1.189	3.265	418	3.070	394
Maranhão.....	10	4		28	70	87	4		132	482
Fortaleza.....	133	5	255	9	2	831	55	544	168	2
Natal.....		9	3				129	6		
Recife.....	379	173	1.197	437	205	4.314	1.292	11.128	5.285	1.116
Maceió.....	5	4	4		4	57	87	9		89
Bahia.....	571	445	146	256	100	4.726	5.289	2.337	3.348	1.152
Victoria.....		14	68		60		256	1.097		564
Rio de Janeiro.....	6.070	7.226	4.873	6.022	4.776	37.367	51.078	41.929	44.852	32.842
Santos.....	494	222	470	521	121	5.655	3.447	6.114	5.120	1.416
Paranaguá.....	20	15	2	119		223	262	4	476	



IMPORTAÇÃO GERAL DE MERCADORIAS

325

GENERAL IMPORTS OF MERCHANDISE

IMPORTATION GÉNÉRALE DE MARCHANDISES

CLASSE III { ARTIGOS MANUFATURADOS.  
MANUFACTURED ARTICLES.  
ARTICLES MANUFACTURÉS.

ANNOS..... } 1926 a 1930  
YEARS..... }  
ANNÉES.... }

PAIZES DE PROCEDENCIA e PORTOS DE DESTINO Countries of Consignment and Ports of Destination Pays de Provenance et Ports de Destination	QUANTIDADE QUANTITY QUANTITÉ					VALOR A BORDO NO BRASIL Value C. I. F. Valeur à bord au Brésil					
	1926	1927	1928	1929	1930	1926	1927	1928	1929	1930	{ Papel. Mlréis { Paper. { Papier.
<b>355 - Sabão e sabonetes medicinaes (continuação)</b>											
Itajahy.....			27					285			
Florianopolis.....	9		5	21		139		57	223		
Rio Grande.....	166	608	61	14		1.429	1.531	336	252		
Pelotas.....	93	78	22	59	12	1.369	453	341	1.014	192	
Porto Alegre.....	145	94	91	62	5	407	878	1.303	603	90	
Total em kilog.....	8.256	9.082	7.348	7.784	5.399	57.891	68.856	66.921	64.543	38.522	
Valor por unidade.....						7\$011	7\$581	9\$107	8\$291	7,156	
<b>356 { Soda caustica. Caustic soda. Soude caustique.</b>											
Allemanha.....	1.720.983	546.681	78.842	96.840	634.506	1.030.250	399.160	56.252	64.843	412.879	
Argentina.....	3.650	9.540	2.790			5.158	6.595	1.142			
Austria.....	10.789					4.062					
Belgica.....	64.556	87.250	149.158	67.712	39.871	41.258	59.586	90.835	45.171	30.127	
Estados-Unidos.....	2.605.279	3.693.263	5.384.315	4.033.135	4.003.414	1.863.112	2.955.885	4.291.406	2.675.511	2.937.575	
França.....	52.801	302.870	124.661	24.391	25	37.842	193.811	75.838	17.703	178	
Grã-Bretanha.....	8.615.743	13.403.458	15.913.493	12.453.679	12.937.637	6.932.513	11.746.357	11.757.970	8.972.580	10.968.042	
Hollanda.....	56.270	521	32.923	4.110	1.886	30.864	2.917	41.735	6.358	4.613	
Italia.....	4.543		3.747	9.277		2.932		5.460	12.692		
Paraguay.....				278					569		
Uruguay.....	142.695	18.960	44.468	15.362	65.992	278.452	8.926	32.055	8.665	43.013	
Total em kilog.....	13.277.309	18.062.543	21.734.397	16.704.784	17.683.331	10.226.443	15.373.237	16.352.693	11.804.092	14.396.427	
Equivalente em £ esterlinas.....						301,232	374,003	401,282	289,946	330,970	
Manáos.....	52.626	39.555	70.454	20.620	119.003	93.343	38.934	52.196	18.430	89.925	
Pará.....	295.148	431.665	248.670	344.965	235.266	235.227	343.493	156.792	218.488	176.351	
Maranhão.....	81.224	115.204	111.583	156.821	132.480	77.016	120.380	89.962	104.601	109.948	
Parnahyba.....	18.058	78.988	103.104	129.298	119.795	26.496	95.639	139.435	168.896	137.001	
Fortaleza.....	343.399	340.254	309.883	458.590	551.491	309.987	420.880	272.216	424.964	566.963	
Natal.....	92.668	53.087	51.261	44.261	142.064	81.121	48.332	36.270	35.936	140.595	
Cabedello.....	217.173	99.703	155.342	216.816	164.679	139.026	82.610	89.147	145.206	116.597	
Recife.....	847.658	1.245.807	920.846	1.367.000	1.210.388	646.743	1.101.627	552.318	840.034	837.537	
Maceió.....	166.500	252.053	204.163	257.076	245.421	101.359	200.322	116.210	153.455	158.411	
Araçajú.....	14.949	12.426		14.400	46.227	8.744	8.437		19.201	47.810	
Bahia.....	804.509	1.040.032	1.196.552	894.025	1.120.183	555.533	733.334	912.674	541.819	851.233	
Victoria.....				4.750	26.976				6.264	22.360	
Nitheroy.....					101.700					60.654	
Rio de Janeiro.....	4.989.413	5.763.074	6.752.459	4.187.347	5.111.119	3.874.117	4.770.960	4.404.286	2.650.931	3.635.633	
Santos.....	4.096.318	7.430.640	9.169.750	6.637.535	6.506.531	2.924.614	5.964.715	6.874.566	4.422.095	5.327.033	
Paranaguá.....	67.209	17.530	23.981	58.294	5.536	60.168	16.873	28.182	46.476	8.065	
Antonina.....	76.201	80.587	215.690	291.200	180.700	44.691	81.569	243.005	309.291	206.038	
Fóz de Iguassú.....	100					282					
São Francisco.....	55.238	544	89.273	35.907	20.005	37.209	1.083	91.752	47.833	35.539	
Itajahy.....				9.500	28.500				12.773	42.813	
Florianopolis.....	23.332	25.216	65.378	74.822	77.058	35.453	45.327	88.337	100.698	115.536	
Rio Grande.....	144.920	236.243	116.499	178.135	134.049	88.572	267.300	122.820	115.285	101.524	
Pelotas.....	50.176	61.969	168.776	189.648	219.429	37.793	55.355	110.888	133.400	100.662	
Porto Alegre.....	836.578	701.624	1.713.475	1.109.474	1.124.594	843.803	955.543	1.938.440	1.272.719	1.378.705	
Sant'Anna do Livramento.....	2	23.542	36.688	16.162	40.537	33	10.781	13.370	6.713	21.410	
Quarary.....		260	400				191	803			
Uruguayana.....	360					237					
Itaqui.....	650	540	360			506	501	125			
Corumbá.....	2.900	12.000	9.810	8.138	19.600	4.370	9.051	18.899	8.582	18.034	
Total em kilog.....	13.277.309	18.062.543	21.734.397	16.704.784	17.683.331	10.226.443	15.373.237	16.352.693	11.804.092	14.396.427	
Valor por unidade.....						\$770	\$861	\$762	\$706	\$814	
<b>356 A { Sulfato de cobre. Copper sulphate. Sulfate de cuivre.</b>											
Allemanha.....	171.695	160.890	425.972	103.878	87.006	157.304	131.630	442.272	132.226	84.051	
Argentina.....	15	2				64	7				
Belgica.....	18.270	14.940	101.473	57.500	5.501	14.517	19.887	123.018	64.199	5.772	
Estados-Unidos.....	1.995	12.274		3.131	323	1.895	30.243		5.251	2.635	
França.....	861	1.556	4.339	761	19	1.028	8.799	6.355	1.317	161	
Grã-Bretanha.....	566.716	537.934	1.104.913	1.101.466	389.275	543.526	648.150	1.400.794	1.459.508	465.440	



CLASSE III { ARTIGOS MANUFACTURADOS.  
MANUFACTURED ARTICLES.  
ARTICLES MANUFACTURÉS.

ANNOS..... } 1926 a 1930  
YEARS..... }  
ANNÉES.... }

PAIZES DE PROCEDENCIA e PORTOS DE DESTINO Countries of Consignment and Ports of Destination Pays de Provenance et Ports de Destination	QUANTIDADE QUANTITY QUANTITÉ					VALOR A BORDO NO BRASIL Value C. I. F. Valeur à bord au Brésil					
	1926	1927	1928	1929	1930	1926	1927	1928	1929	1930	(Papel. Milréis { Paper { Papier
<b>356 A - Sulfato de cobre (continuação)</b>											
Hollanda.....	99	293	23.393	67.468	439	269	1.235	16.797	82.548	1.545	
Italia.....	96	24	47			135	48				
Suissa.....		2.500	5.000				2.211	4.452			
<b>Total em kilog.....</b>	<b>759.747</b>	<b>730.413</b>	<b>1.665.137</b>	<b>1.334.204</b>	<b>482.563</b>	<b>718.738</b>	<b>842.210</b>	<b>1.993.744</b>	<b>1.745.049</b>	<b>559.604</b>	
<b>Equivalente em ££ esterlinas.....</b>						<b>22,173</b>	<b>20,476</b>	<b>48,908</b>	<b>42,898</b>	<b>12,869</b>	
Porto Velho.....		102					167				
Manãos.....	220	8	20	255		313	123	126	444		
Pará.....		7.961	15	264			15.932	61	548		
Maranhão.....		555	102		5		785	247		46	
Parnahyba.....				200					267		
Fortaleza.....		969	829	320	200		1.635	1.362	638	211	
Natal.....			200		50		2	389		103	
Cabedello.....				100					191		
Recife.....	96	3.522	16	46	60	290	6.523	114	161	429	
Maceió.....		252	405	200	456		523	699	344	865	
Aracajú.....			1.500					529			
Bahia.....	277	4.469	305	600	701	225	13.178	566	1.004	1.064	
Rio de Janeiro.....	61.782	109.222	134.496	68.569	43.579	60.251	79.027	101.037	79.565	47.853	
Santos.....	72.653	90.374	415.708	95.864	72.539	65.169	104.309	482.075	115.893	66.133	
Paranaguá.....	800	4	1.055	1.415	6	978	173	1.831	1.972	13	
Antonina.....	1.000					899					
Fóz do Iguassú.....	15					64					
São Francisco.....	10	50	5.000			6	91	6.030			
Florianopolis.....	5.300		10		6.000	4.821	6	6		6.424	
Rio Grande.....	51.313	62.483	66.406	52.719	4.000	47.842	68.116	77.405	70.078	5.235	
Pelotas.....	750	10	6.010	5.085	70	918	22	9.075	7.173	440	
Porto Alegre.....	565.531	450.432	1.033.060	1.108.567	354.897	536.962	551.604	1.312.192	1.466.766	430.788	
<b>Total em kilog.....</b>	<b>759.747</b>	<b>730.413</b>	<b>1.665.137</b>	<b>1.334.204</b>	<b>482.563</b>	<b>718.738</b>	<b>842.210</b>	<b>1.993.744</b>	<b>1.745.049</b>	<b>559.604</b>	
<b>Valor por unidade.....</b>						<b>8946</b>	<b>18153</b>	<b>18197</b>	<b>18307</b>	<b>18159</b>	
<b>356 B</b> { Sulfato de sodio. { Sodium sulphate. { Sulfate de sodium.											
Allemanha.....	970.883	375.331	1.265.790	1.866.449	644.020	275.955	156.059	269.863	332.853	168.437	
Argentina.....		230					719				
Belgica.....	10.900	67.846	165.827	93.309	11.702	1.998	20.567	55.258	29.127	7.879	
Estados-Unidos.....		787	1.610	2.529			3.402	8.631	20.652		
França.....	918	1.832	1.390	301.465	99.170	878	3.498	4.091	67.935	22.006	
Grã-Bretanha.....	175.915	109.494	18.606	60.213	79.840	69.323	39.106	22.014	16.305	16.326	
Hollanda.....	17.735	87.955	185.527	1.511.976	110.982	5.318	28.041	76.191	370.985	47.813	
Italia.....		1.036	565		125		10.692	1.028		179	
Suissa.....	500	2.500	3.000	800		278	2.252	2.689	6.916		
Uruguay.....	1					33					
<b>Total em kilog.....</b>	<b>1.176.852</b>	<b>647.011</b>	<b>1.642.315</b>	<b>3.843.941</b>	<b>945.839</b>	<b>353.783</b>	<b>264.336</b>	<b>439.765</b>	<b>844.773</b>	<b>262.640</b>	
<b>Equivalente em ££ esterlinas.....</b>						<b>10,642</b>	<b>6,424</b>	<b>10,791</b>	<b>20,749</b>	<b>5,977</b>	
Manãos.....	856	8	1.007	176	1.013	515	40	794	286	858	
Pará.....	2.153	2.352	5.933	22.988	11.992	1.598	2.011	4.434	7.685	7.573	
Maranhão.....	1.470	4.203	30	1.500	2.213	873	3.622	107	1.452	1.680	
Parnahyba.....				50					16		
Fortaleza.....	375	1.105	150	339	650	391	1.476	626	1.053	851	
Natal.....		10	1.000		300		63	426		160	
Cabedello.....	8.000		200				2.768	101			
Recife.....	60.896	29.405	43.286	46.338	29.989	26.285	8.960	14.254	10.305	10.617	
Maceió.....	69.925	2.517	1.555	3.070	1.510	15.238	806	907	1.946	750	
Aracajú.....				2.750	2.500				1.486	1.105	
Bahia.....	185.150	120.769	60.032	204.082	92.575	57.124	44.244	22.465	41.315	22.547	
Rio de Janeiro.....	275.137	145.619	319.174	604.893	237.530	99.685	57.760	119.875	168.325	65.874	
Santos.....	499.821	321.079	1.160.938	2.814.727	544.803	120.897	132.055	253.309	572.859	139.535	
Paranaguá.....	8.000	520	4.778	33.875	350	3.817	502	1.957	8.331	362	
Antonina.....		500	5.000	9.900			218	1.669	733		
Fóz do Iguassú.....		230					719				
São Francisco.....		2.007	1.005	2.000	50		750	426	1.320	103	
Itajahy.....		1.000	500	150	102		490	234	178	196	
Florianopolis.....	4.950		6.817	2.250	9.175	1.184		3.495	1.040	4.594	



CLASSE III { ARTIGOS MANUFACTURADOS.  
MANUFACTURED ARTICLES.  
ARTICLES MANUFACTURÉS.

ANNOS..... } 1926 a 1930  
YEARS..... }  
ANNÉES.... }

PAISES DE PROCEDENCIA e PORTOS DE DESTINO Countries of Consignment and Ports of Destination Pays de Provenance et Ports de Destination	QUANTIDADE QUANTITY QUANTITÉ					VALOR A BORDO NO BRASIL Value C. I. F. Valeur à bord au Brésil				
	1926	1927	1928	1929	1930	1926	1927	1928	1929	1930
<b>356 B - Sulfato de sodio (continuação)</b>										
Rio Grande.....	982	12.216	341	291	200	992	6.779	487	410	257
Pelotas.....	825	240	3.836	11.535	10	1.021	876	2.571	2.306	7
Porto Alegre.....	58.311	3.231	26.733	83.027	10.877	21.362	2.965	11.628	23.677	5.566
Sant'Anna do Livramento.....	1					33				
<b>Total em kilog.....</b>	<b>1.176.852</b>	<b>647.011</b>	<b>1.642.315</b>	<b>3.843.941</b>	<b>945.839</b>	<b>353.783</b>	<b>264.336</b>	<b>439.765</b>	<b>844.773</b>	<b>262.640</b>
<b>Valor por unidade.....</b>						<b>\$300</b>	<b>\$408</b>	<b>\$267</b>	<b>\$219</b>	<b>\$277</b>
<b>356 C { Vaselina. Vaseline. Vaseline.</b>										
Allemanha.....	16.753	155.265	9.159	16.200	12.656	37.503	64.073	31.152	45.874	25.559
Argentina.....		12	2				545	81		
Belgica.....	4.943	14.473	12.664	27.541	7.360	6.247	22.226	27.122	60.016	15.621
Estados-Unidos.....	181.284	264.296	249.220	172.814	127.986	521.908	759.762	674.770	388.798	293.292
França.....	2.467	4.074	23.810	37.005	4.250	29.409	48.556	111.923	143.625	44.753
Grã-Bretanha.....	2.994	2.483	1.004	784	1.112	10.128	6.595	6.647	4.162	4.642
Hollanda.....	148	483	551	191	965	761	2.469	3.170	819	4.583
Italia.....	352	492	373	33		1.673	3.168	2.123	530	
Portugal.....				75					938	
Suissa.....					25					298
<b>Total em kilog.....</b>	<b>208.941</b>	<b>441.578</b>	<b>296.783</b>	<b>254.643</b>	<b>154.354</b>	<b>607.629</b>	<b>907.394</b>	<b>856.988</b>	<b>644.762</b>	<b>388.748</b>
<b>Equivalente em £ esterlinas.....</b>						<b>17,618</b>	<b>22,079</b>	<b>21,025</b>	<b>15,838</b>	<b>8,860</b>
Manãos.....	1.543	2.395	463	1.077	904	3.061	8.974	1.495	2.771	2.438
Pará.....	26.294	54.233	72.042	57.379	28.921	45.640	105.117	137.295	92.899	50.290
Maranhão.....	3.233	727	2.309	5.050	1.729	9.434	2.032	5.262	9.574	2.721
Pernambuco.....	11	113	787	159		97	1.224	1.665	361	
Fortaleza.....	1.883	4.218	795	1.851	1.663	4.984	11.854	3.911	4.870	3.353
Natal.....	11	330	477	1.054	497	97	918	1.023	2.574	1.154
Cabedello.....	1.914	1.840		1.421		5.600	4.282		2.323	
Recife.....	8.204	12.259	19.845	6.774	8.673	17.803	26.671	37.515	19.805	19.045
Maceió.....	1.048	619	2.260	1.173	2.592	3.412	2.793	4.884	1.695	5.485
Aracajú.....				18					266	
Bahia.....	15.860	121.622	15.601	9.005	8.618	33.002	76.114	46.167	17.723	23.674
Victoria.....	2.133	317	1.645	1.142	1	4.947	742	3.056	2.295	45
Rio de Janeiro.....	68.684	143.158	86.493	73.760	70.085	221.675	304.179	345.132	220.772	193.280
Santos.....	66.876	82.674	89.115	84.111	26.615	219.200	263.827	254.431	236.995	78.360
Paranaguá.....	543	251	61	1.501	1.284	5.399	1.786	179	2.979	2.800
Fóz do Iguassú.....		7	2				42	81		
São Francisco.....					710					398
Itajahy.....				4					43	
Florianopolis.....	28	30	90	235	373	178	217	529	1.162	918
Rio Grande.....	5.532	4.213	30	37		12.551	10.183	255	646	
Pelotas.....	170	1.563	58	542	21	1.865	30.443	1.162	5.489	424
Porto Alegre.....	4.974	11.006	4.710	8.350	1.668	18.684	55.950	13.039	19.520	4.263
Diversos Postos Aduaneiros do Rio G. do Sul.....		3					46			
<b>Total em kilog.....</b>	<b>208.941</b>	<b>441.578</b>	<b>296.783</b>	<b>254.643</b>	<b>154.354</b>	<b>607.629</b>	<b>907.394</b>	<b>856.988</b>	<b>644.762</b>	<b>388.748</b>
<b>Valor por unidade.....</b>						<b>2\$908</b>	<b>2\$055</b>	<b>2\$287</b>	<b>2\$531</b>	<b>2\$518</b>
<b>356 D { Sulfato de magnesia ou sal amargo. Magnesium sulphate. Sulfate de magnésie.</b>										
(1) Allemanha.....	VIDE	824.189	949.235	584.213	612.025	VIDE	178.720	192.554	114.400	131.721
Belgica.....	357	5.000	9.950		160	357	1.611	2.297		192
Estados-Unidos.....		554			170		540			231
França.....		2.018	70	1.762			2.131	230	1.761	
Grã-Bretanha.....		185.603	138.853	58.535	28.395		46.982	35.525	22.752	11.154
Hollanda.....		305	140	6.139	786		510	231	2.618	544
Suissa.....		3.000		250			2.457		251	
<b>Total em kilog.....</b>		<b>1.020.669</b>	<b>1.098.248</b>	<b>650.899</b>	<b>641.536</b>		<b>232.951</b>	<b>230.837</b>	<b>141.782</b>	<b>143.842</b>
<b>Equivalente em £ esterlinas.....</b>							<b>5,671</b>	<b>5,667</b>	<b>3,484</b>	<b>3,289</b>

(1) Até 1926 incluído na classe 357.

(1) Included in class 357 up to the year 1926.

(1) Inclus dans la classe 357 jusque 1926.

CLASSE III { ARTIGOS MANUFATURADOS.  
MANUFACTURED ARTICLES.  
ARTICLES MANUFACTURÉS.

ANNOS..... } 1926 a 1930  
YEARS..... }  
ANNÉES..... }

PAIZES DE PROCEDENCIA e PORTOS DE DESTINO Countries of Consignment and Ports of Destination Pays de Provenance et Ports de Destination	QUANTIDADE QUANTITY QUANTITÉ					VALOR A BORDO NO BRASIL Value C. I. F. Valeur à bord au Brésil				
	1926	1927	1928	1929	1930	1926	1927	1928	1929	1930
356 D - Sulfato de magnesia ou sal amargo (continuação)										
Manãos.....	VIDE	2.770	4.600	3.566	3.009	VIDE	2.002	2.237	1.940	1.815
Pará.....	357	3.020	13.656	14.172	11.270	357	2.226	8.360	4.075	2.817
Maranhão.....		2.581	20	1.551	1.000		2.700	122	549	689
Fortaleza.....		1.075	1.000	4.100	1.477		892	529	1.891	479
Natal.....			2.000	2.000				734	950	
Cabedello.....			200	1.000	500			101	483	280
Recife.....		42.156	50.334	147.164	95.071		10.992	11.315	25.840	18.608
Maceió.....		80.200	71.120	21.300	1.500		16.349	16.497	4.897	636
Aracajú.....		1.985		500	750		604		235	284
Bahia.....		248.613	97.850	5.110	60.010		50.263	22.686	1.973	11.335
Rio de Janeiro.....		386.569	187.218	207.243	274.176		78.219	37.269	38.351	59.874
Santos.....		234.920	632.140	172.537	171.687		56.311	112.023	33.819	35.401
Paranáguá.....		4.500	4.450	16.250	160		1.410	1.650	4.710	199
Antonina.....		500		5.000			217		1.708	
São Francisco.....					1.000					558
Itajahy.....			1.000		50			470		117
Florianópolis.....		6.247	2.850	10.200	858		2.944	1.902	4.701	1.282
Rio Grande.....		836	317	670	1.594		1.270	443	859	2.514
Pelotas.....		863	2.555	2.799	227		1.364	3.933	4.294	254
Porto Alegre.....		3.834	26.938	35.737	17.197		5.188	10.566	10.507	6.707
Total em kilog.....		1.020.669	1.098.248	650.899	641.536		232.951	230.837	141.782	143.842
Valor por unidade.....							\$228	\$210	\$217	\$224
357 { Productos químicos, etc, não especificados. { Chemical products, etc, unenumerated. { Produits chimiques, etc, non dénommés.										
Allemanha.....	4.867.629	2.442.269	3.427.046	2.360.531	1.575.284	10.492.192	5.913.478	7.585.537	6.107.719	4.572.987
Argentina.....	268.400	121.678	190.914	161.233	96.225	232.461	180.731	164.873	189.226	116.682
Austria.....	36.342		2.445	5.400	15	16.184		11.749	7.123	1.783
Belgica.....	389.167	315.067	1.046.605	307.180	803.269	246.777	335.086	610.198	202.601	492.879
Canadá.....	8					14.250				
Chile.....		948					411			
China.....	3.592	454		544		11.242	5.640		4.678	
Dantzig.....		30.000					9.307			
Dinamarca.....	32.282	34.204	61.466	48.061	22.829	298.558	422.221	596.303	464.852	219.541
Estados- Unidos.....	1.136.269	1.109.529	1.077.235	772.307	627.824	5.553.363	5.126.020	5.075.506	3.584.544	3.014.882
Finlandia.....										1.690
França.....	924.010	716.163	992.320	789.920	485.759	9.712.881	7.193.677	8.114.912	7.139.805	5.445.981
Grã-Bretanha.....	3.590.844	2.178.487	2.717.148	2.461.044	1.209.824	6.335.092	4.453.081	4.999.112	4.350.497	3.768.915
Grecia.....	980					513				
Hespanha.....	6.889	1.359	36.071	36.619	1.817	26.976	41.631	44.860	57.272	46.431
Hollanda.....	638.773	638.745	712.712	566.520	1.252.730	1.108.058	2.139.538	2.406.084	1.810.023	2.988.562
Hungria.....			40	10				5.404	1.099	
Irlanda.....	57					1.292				
Italia.....	249.922	176.595	270.751	229.786	318.719	1.458.016	1.561.789	1.966.506	1.935.327	1.814.823
Japão.....	7.666	4.172	10.170	6.341	1.880	93.821	44.504	120.684	83.632	32.126
Luxemburgo.....	335					571				
Mexico.....	130					1.042				
Noruega.....	6.450	4.103	1.000	9.900		4.924	3.941	5.459	4.606	
Nova Zelândia.....	818					6.611				
Paraguay.....				350					352	
Polonia.....	49					137				
Portugal.....	392.637	336.641	297.993	209.783		818.008	755.427	716.594	563.116	277.850
Possessão Franceza na Africa.....				5.650	18.388				6.095	
Possessões Britannicas na Asia.....					233					1.690
Suecia.....	259.270	237.578	22.776	56.291	61.462	558.872	399.594	77.142	59.134	146.197
Suissa.....	73.175	89.674	82.670	64.818	49.700	434.421	382.725	452.575	469.880	436.700
Syria.....	636	267	680	101	168	2.304	743	2.352	386	487
Tcheco Slovaquia.....	7.193	9.417	9.212	9.139	5.351	25.258	8.822	9.325	7.742	3.912
Uruguay.....	52.476	106.560	33.521	5.300	53.897	74.984	134.730	59.749	13.388	27.640
Total em kilog.....	12.945.999	8.553.910	10.992.775	8.106.828	6.585.374	37.528.808	29.113.096	33.024.924	27.063.097	23.410.068
Equivalente em ££ esterlinas.....						1,114,080	708,140	810,554	664,813	534,684
Porto Velho.....	413	557	49	28		3.763	6.334	886	465	
Manãos.....	140.687	18.398	8.537	8.827	8.159	313.345	185.647	95.599	131.245	68.055
Pará.....	237.920	210.698	258.877	169.211	129.009	790.726	760.120	737.337	643.469	453.901
Maranhão.....	85.686	30.211	61.471	36.680	10.972	151.111	133.872	130.460	92.717	55.090
Parnahyba.....	1.446	731	1.336	1.960	750	17.495	6.107	19.509	13.750	19.526
Fortaleza.....	37.237	77.669	93.609	17.655	14.184	180.756	185.789	184.114	157.855	133.394



CLASSE III { ARTIGOS MANUFATURADOS.  
MANUFACTURED ARTICLES.  
ARTICLES MANUFACTURÉS.

ANNOS..... } 1926 a 1930  
YEARS..... }  
ANNÉES.... }

PAIZES DE PROCEDENCIA e PORTOS DE DESTINO Countries of Consignment and Ports of Destination Pays de Provenance et Ports de Destination	QUANTIDADE QUANTITY QUANTITÉ					VALOR A BORDO NO BRASIL Value C. I. F. Valeur à bord au Brésil				
	1926	1927	1928	1929	1930	1926	1927	1928	1929	1930
<b>357 - Productos quimicos, etc, não especificados (continuação)</b>										
Cabedello.....	94.920	50.817	18.724	9.259	51.161	110.166	68.159	34.298	28.157	142.295
Recife.....	629.605	497.570	403.847	548.085	470.069	1.164.824	770.932	822.489	1.116.524	1.054.435
Maceió.....	121.982	18.771	18.453	20.210	20.497	108.603	94.752	84.376	103.018	38.652
Aracajú.....	49.979	4.426	4.368	5.289	5.628	66.299	14.983	11.733	16.400	10.400
Bahia.....	489.694	214.029	240.242	203.945	106.664	1.351.502	955.606	1.114.589	851.220	507.978
Victoria.....	7.232	10.603	12.829	17.019	8.533	58.415	59.842	77.642	68.696	62.635
Nietheroy.....					6.079					17.966
Rio de Janeiro.....	5.140.576	3.297.201	4.125.663	2.721.713	2.700.506	18.881.444	14.460.641	17.245.645	13.061.213	12.729.862
Santos.....	4.660.463	3.310.612	4.683.088	3.270.627	1.955.470	11.021.191	8.730.406	9.768.480	8.015.068	6.143.343
Paranáguá.....	164.409	48.233	30.614	23.150	17.710	334.801	180.107	177.004	87.748	53.817
Antonina.....	11.455	5.416	5.052	3.101	1.248	10.086	14.205	3.985	3.843	5.258
Fôz do Iguaçu.....	269	821	1.523	1.611	2.078	2.130	3.686	2.415	1.842	4.391
São Francisco.....	14.857	4.043	6.275	2.877	3.174	38.617	36.664	32.970	32.705	11.267
Itajahy.....	2.167	2.918	1.627	2.900	2.525	5.863	10.210	8.831	14.854	18.721
Florianopolis.....	34.671	23.043	12.802	20.778	12.365	78.948	38.423	50.485	45.771	27.297
Rio Grande.....	191.383	168.554	233.081	121.969	81.164	760.394	590.539	535.858	392.628	211.465
Pelotas.....	56.177	85.100	111.594	68.638	114.130	305.906	372.375	381.066	356.187	266.009
Porto Alegre.....	479.967	286.022	463.824	683.492	733.609	1.550.406	1.227.033	1.353.738	1.706.686	1.225.862
Jaguarão.....	5.245	1.624	1.820			5.050	2.901	3.187		
Sant'Anna do Livramento.....	26.413	23.774	3.571	4.841	32.267	25.296	64.248	8.890	5.127	20.609
Quaraby.....	940					2.155				
Uruguayana.....	234.960	155.142	184.474	132.750	94.723	139.403	103.210	123.177	88.279	96.375
São Borja.....				25					5.899	
Diversos Postos Aduaneiros do Rio G. do Sul.....		284			1		4.707			54
Bello Horizonte.....					387					21.066
Porto Esperança.....					69					326
Corumbá.....	7.142	2.561	750	550	190	18.961	16.855	2.866	3.204	1.284
Guajará-Mirim.....			13					744		
<b>Total em kilog.....</b>	<b>12.945.999</b>	<b>8.553.910</b>	<b>10.992.775</b>	<b>8.106.828</b>	<b>6.585.374</b>	<b>37.528.808</b>	<b>29.113.096</b>	<b>33.024.924</b>	<b>27.063.097</b>	<b>23.410.068</b>
<b>Valor por unidade.....</b>						<b>28898</b>	<b>33403</b>	<b>33004</b>	<b>33337</b>	<b>33544</b>
<b>358 a 364 { Seda. Silk. Soie.</b>										
<b>Total em kilog.....</b>	<b>90.690</b>	<b>48.188</b>	<b>39.930</b>	<b>35.070</b>	<b>19.066</b>	<b>10.795.300</b>	<b>8.047.641</b>	<b>7.471.938</b>	<b>6.740.866</b>	<b>3.751.102</b>
<b>Equivalente em ££ esterlinas.....</b>						<b>319,039</b>	<b>195,596</b>	<b>183,330</b>	<b>165,582</b>	<b>85,118</b>
<b>358 { Fitas. Ribbons. Rubans.</b>										
Allemanha.....	684	284	163	67	53	90.425	31.883	11.063	12.568	8.561
Estados- Unidos.....	3	4				36	777	81		
França.....	4.154	2.477	1.643	1.872	860	388.381	248.673	174.579	219.247	120.315
Grã-Bretanha.....	38	60	27	58	22	6.151	7.879	751	2.049	664
Hollanda.....	46					2.295				
Italia.....	124	168	60	222	244	10.815	38.331	11.943	36.949	45.057
Portugal.....			2	1				28	10	
Suissa.....	238	32	1			25.951	6.382	163		
Uruguay.....	1					236				
<b>Total em kilog.....</b>	<b>5.288</b>	<b>3.025</b>	<b>1.896</b>	<b>2.220</b>	<b>1.179</b>	<b>530.290</b>	<b>333.925</b>	<b>198.608</b>	<b>270.823</b>	<b>174.597</b>
<b>Equivalente em ££ esterlinas.....</b>						<b>15,330</b>	<b>8,122</b>	<b>4,873</b>	<b>6,656</b>	<b>3,983</b>
Manáos.....	1					114		81		
Pará.....	11	27	15			1.540	3.401	1.627	45	
Maranhão.....		5				219	1.099			
Fortaleza.....	14					2.663				
Recife.....	27	10		28	41	1.552	2.373	41	2.345	2.842
Maceió.....	1					139				
Bahia.....	151	57		1		30.175	13.810		267	
Rio de Janeiro.....	3.128	1.813	1.557	1.697	937	239.830	171.019	166.824	211.232	130.454
Santos.....	1.857	1.079	218	440	174	244.439	136.965	27.768	48.310	36.310
Paranáguá.....	5					600				
São Francisco.....			94		9			654		1.076
Rio Grande.....	4	2	11			167	84	1.490		
Natal.....	18.104	4.082	4.662	9.738	2.053	31.152	24.743	12.551	19.537	8.735

CLASSE III { ARTIGOS MANUFACTURADOS.  
 { MANUFACTURED ARTICLES.  
 { ARTICLES MANUFACTURÉS.

ANNOS..... }  
 YEARS..... } 1926 a 1930  
 ANNÉES.... }

PAIZES DE PROCEDENCIA e PORTOS DE DESTINO Countries of Consignment and Ports of Destination Pays de Provenance et Ports de Destination	QUANTIDADE QUANTITY QUANTITÉ					VALOR A BORDO NO BRASIL Value C. I. F. Valeur à bord au Brésil					
	1926	1927	1928	1929	1930	1926	1927	1928	1929	1930	(Papell
											Milréis { Paper { Papier
<b>358 - Fitas (continuação)</b>											
Pelotas.....		2		54	17		830		8.624	3.786	
Porto Alegre.....	88	30	1		1	8.616	4.344	123		129	
Sant'Anna do Livramento.....	1					236					
Total em kilog.....	5.288	3.025	1.896	2.220	1.179	530.290	333.925	198.608	270.823	174.597	
Valor por unidade.....						100\$281	110\$388	104\$751	121\$992	148\$089	
<b>359 { Gravatas. { Neckties. { Cravates.</b>											
Allemanha.....	103	75	93	229	95	41.871	43.691	57.090	134.586	51.957	
Austria.....								81			
Dinamarca.....							166				
Estados- Unidos.....				60	1	34			181	763	
França.....	835	628	587	527	139	184.939	203.538	212.454	180.792	46.635	
Grã-Bretanha.....	72	41	39	60	20	20.837	17.694	17.993	30.332	8.062	
Hollanda.....		7					2.201				
Italia.....	312	261	447	563	148	94.320	128.910	180.698	215.322	69.132	
Suissa.....	139	53	52	24	9	44.049	31.155	28.918	13.111	4.385	
Total em kilog.....	1.461	1.065	1.218	1.463	412	386.050	427.355	497.234	574.324	180.934	
Equivalente em ££ esterlinas.....						11,421	10,390	12,202	14,103	4,203	
Manãos.....		11				138	2.361				
Pará.....	2	1		3	5	280	331		833	382	
Maranhão.....	1	13				124	3.533				
Fortaleza.....							82				
Cabedello.....		3	3		10		1.144	1.459		2.066	
Recife.....	27	14	49	29	21	8.816	7.596	21.818	15.353	8.368	
Maceió.....			3	5	30		166	544	2.379	10.639	
Bahia.....	40	62	35	16	13	13.601	34.678	22.341	11.044	9.399	
Rio de Janeiro.....	802	470	457	374	148	138.982	161.024	168.989	122.730	61.718	
Santos.....	580	469	588	917	180	171.792	206.723	247.233	389.426	86.907	
Paranaguá.....	1		17	1	3	553		8.017	243	926	
Florianopolis.....						34					
Rio Grande.....		2	12	5		138	1.360	5.055	2.446		
Pelotas.....		11	22	5			4.790	10.251	3.212		
Porto Alegre.....	8	9	32	108	2	1.592	3.567	11.527	26.653	529	
Total em kilog.....	1.461	1.065	1.218	1.463	412	386.050	427.355	497.234	574.324	180.934	
Valor por unidade.....						264\$236	401\$272	408\$288	392\$566	439\$160	
<b>360 { Passamaneria de seda, alamares, tranças, requi- { fies, etc. { Brads, loops, and other trimmings. { Passementerie de soie, tresses, lisérés, etc.</b>											
Allemanha.....	1.765	3.322	1.113	684	290	186.572	525.719	170.343	98.549	48.180	
Austria.....			1					166			
Belgica.....				37					3.353		
Estados- Unidos.....	31	15	1		9	518	298	124		199	
França.....	2.025	1.360	1.286	873	933	227.409	302.664	217.064	162.463	177.853	
Grã-Bretanha.....	130	258	214	552	6	12.747	47.180	38.205	95.310	1.794	
Hollanda.....	30					511					
Italia.....	34	2	4		3	1.874	348	591		942	
Possessões Portuguezas na Africa.....							41				
Suissa.....	101	62		4	40	11.015	12.047	326	3.015	5.479	
Tcheco Slovaquia.....	71					5.311					
Total em kilog.....	4.187	5.519	2.619	2.150	1.281	445.957	888.297	426.819	362.690	234.447	
Equivalente em ££ esterlinas.....						13,111	21,646	10,473	8\$908	5\$296	
Manãos.....				3				41	246		
Pará.....	2	9	1	7		267	1.608	249	1.243		
Maranhão.....			4					591			
Fortaleza.....		3					48				
Recife.....	5	18	11	6		354	4.512	2.874	2.832		
Maceió.....	22	27			2	1.145	4.169			294	



IMPORTAÇÃO GERAL DE MERCADORIAS

331

GENERAL IMPORTS OF MERCHANDISE

IMPORTATION GÉNÉRALE DE MARCHANDISES

CLASSE III { ARTIGOS MANUFACTURADOS.  
MANUFACTURED ARTICLES.  
ARTICLES MANUFACTURÉS

ANNOS..... } 1926 a 1930  
YEARS..... }  
ANNÉES.... }

PAIZES DE PROCEDENCIA e PORTOS DE DESTINO Countries of Consignment and Ports of Destination Pays de Provenance et Ports de Destination	QUANTIDADE QUANTITY QUANTITÉ					VALOR A BORDO NO BRASIL Value C. I. F. Valeur à bord au Brésil							
	1926	1927	1928	1929	1930	1926	1927	1928	1929	1930	[ Papel. Mitréis { Paper [ Papier		
<b>360 - Passamaneria de seda, alamares, tranças, requifes, etc. (continuação)</b>													
Bahia.....	18	1	2	1	3	1.069	830	165	289	737			
Rio de Janeiro.....	2.308	4.150	1.762	1.595	777	243.569	660.266	278.102	261.095	127.424			
Santos.....	1.657	1.164	743	520	497	176.236	191.712	128.055	91.837	105.592			
Paranaguá.....	14		2			712		368	285				
Florianópolis.....	7					1.313							
Rio Grande.....	49	85	39			4.113	14.596	4.664					
Pelotas.....	4		8	6		692		5.033	2.540				
Porto Alegre.....	101	62	47	12	2	15.587	10.556	6.677	2.323	400			
<b>Total em kilog.....</b>	<b>4.187</b>	<b>5.519</b>	<b>2.619</b>	<b>2.150</b>	<b>1.281</b>	<b>445.957</b>	<b>888.297</b>	<b>426.819</b>	<b>362.690</b>	<b>234.447</b>			
<b>Valor por unidade.....</b>						<b>106\$509</b>	<b>160\$952</b>	<b>162\$970</b>	<b>168\$693</b>	<b>183\$018</b>			
<b>361 { Rendas e entremeios. Lace. Dentelles et entre-deux.</b>													
Allemanha.....	3	13	9	65	29	659	3.006	2.887	16.032	6.647			
França.....	705	1.139	1.406	1.435	447	111.686	261.781	278.880	273.951	80.589			
Grã-Bretanha.....	9	9	39	15	16	1.474	2.084	6.871	2.384	2.455			
Hollanda.....		1					289						
Suissa.....	5		33	23	4	73		10.610	5.643	1.670			
<b>Total em kilog.....</b>	<b>722</b>	<b>1.162</b>	<b>1.487</b>	<b>1.538</b>	<b>496</b>	<b>113.892</b>	<b>267.160</b>	<b>299.248</b>	<b>298.010</b>	<b>91.361</b>			
<b>Equivalente em ££ esterlinas.....</b>						<b>3,305</b>	<b>6,498</b>	<b>7,344</b>	<b>7,317</b>	<b>2,067</b>			
Manãos.....		3					430						
Pará.....	3	4	9	4		316	683	1.407	1.066				
Recife.....	5					661							
Maceió.....	20					1.242							
Bahia.....				4					1.386				
Rio de Janeiro.....	425	773	965	1.287	431	72.454	156.019	168.684	232.629	74.806			
Santos.....	269	357	513	237	64	39.219	106.174	129.157	61.561	16.222			
Paranaguá.....					1					333			
Porto Alegre.....		25		6			3.854		1.368				
<b>Total em kilog.....</b>	<b>722</b>	<b>1.162</b>	<b>1.487</b>	<b>1.538</b>	<b>496</b>	<b>113.892</b>	<b>267.160</b>	<b>299.248</b>	<b>298.010</b>	<b>91.361</b>			
<b>Valor por unidade.....</b>						<b>157\$745</b>	<b>229\$918</b>	<b>201\$242</b>	<b>193\$764</b>	<b>184\$196</b>			
<b>362 { Roupa feita. Wearing apparel. Confections et habillements.</b>													
Allemanha.....	258	42	22	65	33	31.709	7.827	2.689	9.009	21.975			
Argentina.....					1					289			
Austria.....		23		2	3	157	6.128		621	764			
Belgia.....	82		12			15.913		3.499					
Estados-Unidos.....	26	83	37	39	45	6.612	9.326	4.567	2.628	8.278			
França.....	3.178	1.881	2.025	1.502	969	589.334	370.007	389.229	306.767	168.320			
Grã-Bretanha.....	140	49	82	43	98	19.463	7.226	12.664	18.733	15.975			
Hollanda.....	20	95	5	162	8	2.262	16.100	825	19.088	98			
Italia.....	8	28		5	17	597	4.005	41	1.867	8.542			
Japão.....	12	155		10	5	1.801	20.469		1.473	837			
Suissa.....	141	33	18	5	7	17.313	10.039	3.360	2.089	1.788			
Syria.....									163				
Uruguay.....			5					3.540					
<b>Total em kilog.....</b>	<b>3.865</b>	<b>2.389</b>	<b>2.206</b>	<b>1.833</b>	<b>1.186</b>	<b>685.161</b>	<b>451.127</b>	<b>420.414</b>	<b>362.438</b>	<b>226.866</b>			
<b>Equivalente em ££ esterlinas.....</b>						<b>19,895</b>	<b>10,965</b>	<b>10,317</b>	<b>8,899</b>	<b>5,176</b>			
Manãos.....	25	17	27	6		4.151	1.596	1.791	1.301				
Pará.....	129	44	61	29	13	14.745	4.371	8.435	5.303	3.188			
Maranhão.....		14					3.093						
Fortaleza.....	15					1.293							
Recife.....	107	15	36		4	12.695	7.193	3.910		1.005			
Maceió.....	1	2				134	199						
Bahia.....	90	67	37	52	86	15.003	21.269	11.336	13.536	37.624			
Rio de Janeiro.....	2.424	1.427	1.569	1.107	936	457.382	298.869	280.689	219.977	149.633			
Santos.....	1.054	781	471	635	145	175.409	112.682	110.550	121.331	34.694			
Paranaguá.....	2					257							

CLASSE III { ARTIGOS MANUFATURADOS.  
MANUFACTURED ARTICLES.  
ARTICLES MANUFACTURÉS.

ANNOS..... } 1926 a 1930  
YEARS..... }  
ANNÉES..... }

PAIZES DE PROCEDENCIA e PORTOS DE DESTINO Countries of Consignment and Ports of Destination Pays de Provenance et Ports de Destination	QUANTIDADE QUANTITY QUANTITÉ					VALOR A BORDO NO BRASIL Value C. I. F. Valeur à bord au Brésil				
	1925	1927	1928	1929	1930	1926	1927	1928	1929	1930
						Milréis { Papel. Paper { Papier				
<b>362 - Roupa feita (continuação)</b>										
Florianopolis.....				1					41	
Rio Grande.....	1					429				
Pelotas.....	2	19		1		420	860		291	
Porto Alegre.....	15	3		2	2	3.243	995	163	658	722
Sant'Anna do Livramento.....			5					3.540		
<b>Total em kilog.....</b>	<b>3.865</b>	<b>2.389</b>	<b>2.206</b>	<b>1.833</b>	<b>1.186</b>	<b>685.161</b>	<b>451.127</b>	<b>420.414</b>	<b>362.438</b>	<b>226.866</b>
<b>Valor por unidade.....</b>						<b>177\$273</b>	<b>188\$235</b>	<b>190\$577</b>	<b>197\$729</b>	<b>191\$286</b>
<b>363 { Tecidos. Piece goods Tissus</b>										
Allemanha.....	4.069	1.932	1.300	1.102	372	285.426	224.048	174.789	161.537	52.280
Argentina.....	4			35		221			14.767	
Austria.....	166	77	2	65		27.590	13.254	173	13.586	
Belgica.....	24		8			3.572		2.282		
China.....	28					1.694				
Dinamarca.....		35					3.104			
Estados- Unidos.....	923	444	241	605	1.015	32.791	33.145	17.301	32.192	57.323
França.....	52.143	20.283	17.945	12.838	8.294	5.942.038	3.588.527	3.136.839	2.619.228	1.782.429
Grã-Bretanha.....	4.206	1.289	841	1.692	535	307.534	220.392	157.666	251.848	101.691
Hollanda.....	5	281	110	204	40	1.158	30.786	11.289	18.650	4.772
Hungria.....					9					618
Italia.....	2.719	1.967	1.668	1.751	709	385.688	338.801	514.425	228.456	97.981
Japão.....	435	2.254	246	73	82	67.634	62.455	34.249	7.619	7.612
Portugal.....	6	24		7	6	424	3.753		1.885	1.086
Suissa.....	3.082	1.215	2.037	1.695	907	498.193	236.480	392.302	368.167	191.904
Syria.....			30					3.056		
Tcheco Slovaquia.....	215					30.051				
Uruguay.....	416		674	392		22.839		28.765	18.810	
<b>Total em kilog.....</b>	<b>68.441</b>	<b>29.801</b>	<b>25.102</b>	<b>20.459</b>	<b>11.969</b>	<b>7.606.903</b>	<b>4.754.745</b>	<b>4.473.136</b>	<b>3.736.745</b>	<b>2.297.696</b>
<b>Equivalente em £ esterlinas.....</b>						<b>225,591</b>	<b>115,576</b>	<b>109,763</b>	<b>91,798</b>	<b>51,911</b>
Manáos.....	170	78	17	13	81	18.603	15.874	2.858	3.260	9.312
Pará.....	356	133	66	199	4	58.484	31.885	11.631	11.621	1.333
Maranhão.....	112	41	3			17.269	8.733	902		
Fortaleza.....	31	177	10	1		2.797	29.128	1.991	130	
Cabedello.....	11					1.336				
Rccife.....	799	372	209	87	178	72.398	40.560	33.474	18.688	52.754
Maceió.....	98	48	32	9	39	18.328	4.899	7.038	1.595	7.947
Aracajú.....	52					723				
Bahia.....	801	231	61	30	48	140.770	38.304	8.214	7.471	6.950
Victoria.....	2				7	96				256
Rio de Janeiro.....	42.411	12.563	9.817	10.683	5.941	4.626.157	2.285.890	1.987.513	2.034.909	1.003.521
Santos.....	21.781	15.027	13.963	8.482	5.524	2.505.642	2.136.322	2.339.224	1.512.892	1.187.931
Paraguá.....	12	16	8	68		3.087	3.818	3.508	7.515	
São Francisco.....	401	2				1.720	501			
Itajahy.....	6			2	2	899			818	282
Florianopolis.....	92			133	71	2.324			4.469	7.556
Rio Grande.....	289	84	16	335	52	19.439	9.423	4.091	91.018	15.321
Pelotas.....	16	195	56		1	1.756	45.135	4.207		257
Porto Alegre.....	725	779	116	156	21	100.170	95.072	29.439	22.526	4.276
Sant'Anna do Livramento.....	272					14.684				
Uruguayana.....	4		674	200				28.765	8.543	
Itaqui.....		55	54	61			9.701	10.281	11.290	
<b>Total em kilog.....</b>	<b>68.441</b>	<b>29.801</b>	<b>25.102</b>	<b>20.459</b>	<b>11.969</b>	<b>7.606.903</b>	<b>4.754.745</b>	<b>4.473.136</b>	<b>3.736.745</b>	<b>2.297.696</b>
<b>Valor por unidade.....</b>						<b>111\$145</b>	<b>159\$549</b>	<b>178\$198</b>	<b>182\$645</b>	<b>187\$163</b>
<b>364 { Manufacturas, não especificadas. Manufactures, unenumerated. Articles, non dénommés.</b>										
Allemanha.....	765	589	591	412	292	135.766	120.321	64.466	80.782	42.370
Austria.....	38	34	41	45	21	2.936	2.985	6.985	4.835	2.494
Belgica.....			215					1.933		
Dinamarca.....		1					84			
Estados- Unidos.....	611	395	797	984	562	62.124	76.546	193.239	275.532	99.799
França.....	3.919	2.550	2.990	2.596	1.059	680.342	553.358	684.653	571.924	313.848





CLASSE III { ARTIGOS MANUFACTURADOS.  
MANUFACTURED ARTICLES.  
ARTICLES MANUFACTURÉS.

ANNOS..... } 1926 a 1930  
YEARS..... }  
ANNÉES.... }

PAÍZES DE PROCEDENCIA e PORTOS DE DESTINO Countries of Consignment and Ports of Destination Pays de Provenance et Ports de Destination	QUANTIDADE QUANTITY QUANTITÉ					VALOR A BORDO NO BRASIL Value C. I. F. Valeur à bord au Brésil					
	1926	1927	1928	1929	1930	1926	1927	1928	1929	1930	Milréis { Paper. Paper. Papier.
<b>365 - Amostras de qualquer qualidade (continuação)</b>											
Polónia.....	325					395					
Portugal.....	119	464	326	1.311	7.018	882	4.378	5.047	6.021	29.465	
Possessões Inglesas na Ásia.....			27					82			
Possessões Hespanholas na Africa.....			15					163			
Possessões Francezas na Africa.....			187					1.426			
Possessões Inglesas na Africa.....			3					41			
Possessões Portuguezas na Africa.....			26	64	6			12	233	975	
Suecia.....	465	628	1.041	8.216	1.358	6.643	2.799	3.611	6.525	14.556	
Suissa.....	1.301	7.988	1.818	8.467	5.318	13.985	36.547	10.214	56.789	29.226	
Syria.....		1					1				
Tcheco Slovaquia.....	1.027		32	244	113	12.856	41	122	2.017	42.112	
União Sul Africana.....		136					545				
Uruguay.....	646	356	526	433	215	4.234	52.040	4.618	54.009	44.965	
<b>Total em kilog.....</b>	<b>123.810</b>	<b>157.121</b>	<b>139.557</b>	<b>168.857</b>	<b>114.872</b>	<b>926.962</b>	<b>1.296.761</b>	<b>1.080.068</b>	<b>1.252.328</b>	<b>1.113.076</b>	
<b>Equivalente em ££ esterlinas.....</b>						<b>27,611</b>	<b>31,644</b>	<b>26,605</b>	<b>30,763</b>	<b>25,477</b>	
Porto Velho.....		42					16				
Manós.....	1.110	1.071	1.157	606	584	9.036	9.075	9.270	4.916	1.452	
Pará.....	4.133	4.697	3.570	5.353	2.441	23.703	35.085	26.501	29.387	9.584	
Maranhão.....	620	454	388	368	207	3.064	2.553	4.598	2.738	2.913	
Parnahyba.....	7	103	921	129	66	40	507	5.387	1.482	195	
Fortaleza.....	587	453	699	385	444	3.270	20.510	21.732	10.722	5.408	
Natal.....	72	100	87	79	190	343	761	363	549	805	
Cabedello.....	47	46	67	62		355	875	452	807		
Recife.....	6.100	7.772	7.065	10.772	7.458	43.494	60.018	57.417	35.386	54.031	
Maceió.....	300	1.644	179	191	181	1.755	7.074	4.321	1.560	1.434	
Aracajú.....	126	111	38	10	20	288	2.271	341	208	170	
Bahia.....	6.531	8.511	4.284	3.323	2.805	36.206	48.433	29.952	23.763	7.451	
Victoria.....	377	201	453	88	72	4.463	363	3.435	390	349	
Rio de Janeiro.....	68.851	88.533	71.568	81.745	67.849	516.828	774.001	594.719	742.179	721.438	
Santos.....	23.473	28.495	33.592	49.805	23.798	220.954	207.764	240.615	301.120	246.250	
Paranaguá.....	1.398	2.609	3.130	3.812	1.587	9.676	20.272	7.317	20.628	13.681	
Antonina.....		7	12	119				22	11	334	
São Francisco.....	888	394	451	1.829	429	3.595	2.600	1.466	5.343	3.040	
Itajahy.....	32	187	384	331	161	314	1.736	1.524	4.535	336	
Florianopolis.....	1.559	1.718	1.308	927	690	1.046	1.376	2.146	2.766	3.251	
Rio Grande.....	527	1.025	1.507	1.786	647	3.730	5.304	9.718	14.006	4.948	
Pelotas.....	655	1.481	960	645	444	5.041	13.867	11.852	6.014	3.432	
Porto Alegre.....	6.297	7.474	7.399	6.405	4.614	38.663	82.300	45.238	43.409	32.268	
Uruguayana.....	6			112	2	32			407	4	
Itaqui.....				82					2		
Diversos Postos Aduaneiros do Rio G. do Sul.....			2					42			
Bello Horizonte.....					34					54	
Corumbá.....	114		344		30	1.066		1.640		248	
<b>Total em kilog.....</b>	<b>123.810</b>	<b>157.121</b>	<b>139.557</b>	<b>168.857</b>	<b>114.872</b>	<b>926.962</b>	<b>1.296.761</b>	<b>1.080.068</b>	<b>1.252.328</b>	<b>1.113.076</b>	
<b>Valor por unidade.....</b>						<b>7,487</b>	<b>8,259</b>	<b>7,839</b>	<b>7,416</b>	<b>9,869</b>	
<b>366 {</b> <b>Apparehos gymnasticos e artigos para sport e jogos athleticos.</b>											
<b>{</b> <b>Gymnastic and sporting articles</b>											
<b>{</b> <b>Appareils gymnastiques et articles de sport et jeux athlétiques</b>											
Allemanha.....	3.036	4.023	5.771	9.015	2.369	31.407	51.283	110.952	68.418	41.071	
Argentina.....	131	1		156	6	2.346	41		2.215	667	
Belgica.....	53				50	1.191				470	
Estados-Unidos.....	2.988	2.736	3.439	3.909	2.136	61.746	58.968	60.787	59.094	34.109	
França.....	1.574	1.033	1.283	1.158	2.278	14.617	13.402	16.662	14.704	25.739	
Finlandia.....			42					458			
Grã-Bretanha.....	7.203	14.817	7.664	4.777	4.219	235.689	264.090	255.779	171.623	150.688	
Hollanda.....		28		4	3		398		106	352	
Italia.....	721	270	58	887	408	3.781	2.010	2.146	17.769	6.724	
Japão.....	5				8	297				200	
Suecia.....		1					158				
<b>Total em kilog.....</b>	<b>15.711</b>	<b>22.909</b>	<b>18.257</b>	<b>19.906</b>	<b>11.477</b>	<b>351.074</b>	<b>390.350</b>	<b>446.784</b>	<b>333.929</b>	<b>260.020</b>	
<b>Equivalente em ££ esterlinas.....</b>						<b>10,474</b>	<b>9,481</b>	<b>10,964</b>	<b>8,201</b>	<b>6,921</b>	



IMPORTAÇÃO GERAL DE MERCADORIAS

335

GENERAL IMPORTS OF MERCHANDISE

IMPORTATION GÉNÉRALE DE MARCHANDISES

CLASSE III { ARTIGOS MANUFATURADOS.  
MANUFACTURED ARTICLES.  
ARTICLES MANUFACTURÉS.

ANNOS..... } 1926 a 1930  
YEARS..... }  
ANNÉES.... }

PAIZES DE PROCEDENCIA e PORTOS DE DESTINO Countries of Consignment and Ports of Destination Pays de Provenance et Ports de Destination	QUANTIDADE QUANTITY QUANTITÉ					VALOR A BORDO NO BRASIL Value C. I. F. Valeur à bord au Brésil				
	1926	1927	1928	1929	1930	1926	1927	1928	1929	1930
<b>366 - Aparelhos gymnasticos e artigos para sport e jogos athleticos (continuação)</b>										
Porto Velho.....		16					421			
Manáos.....	47	74	41	40	77	457	3.166	2.001	739	1.024
Pará.....	127	236	75	26	57	5.229	10.486	2.270	2.649	1.165
Maranhão.....		70	6	1	44		1.304	12	4	336
Parnahyba.....				113	2				1.304	186
Fortaleza.....	23	8		3	28	950	510		44	786
Natal.....					7					763
Cabedello.....	23					193				
Recife.....	330	116	806	1.530	436	8.851	4.176	14.990	16.044	3.436
Maceió.....	31	16	1		53	288	833	43	41	1.107
Aracajú.....				11	7					417
Bahia.....	307	97	293	1.174	589	8.848	6.700	8.399	4.567	3.934
Victoria.....	5					318				
Rio de Janeiro.....	7.739	16.792	7.177	6.269	5.641	198.268	242.987	221.884	155.384	133.930
Santos.....	5.013	3.998	8.098	5.436	3.916	96.859	73.485	157.499	110.479	93.932
Paranaguá.....	541	313	454	2.480	80	2.566	11.366	4.717	9.505	2.574
Antonina.....			33					693		
São Francisco.....	10	3	37	828		73	207	787	4.154	
Itajahy.....		29	190				231	644		
Florianopolis.....					8					137
Rio Grande.....	119	63	63	85	65	1.017	1.407	1.070	1.257	2.592
Pelotas.....	304	82	245	800	31	829	1.063	7.259	2.124	667
Porto Alegre.....	1.082	992	738	1.110	307	26.192	31.842	24.516	25.217	10.148
Sant'Anna do Livramento.....					39					2.381
Bello Horizonte.....					90					602
Corumbá.....	5	4				136	166			
<b>Total em kilog.....</b>	<b>15.711</b>	<b>22.909</b>	<b>18.257</b>	<b>19.906</b>	<b>11.477</b>	<b>351.074</b>	<b>390.350</b>	<b>446.784</b>	<b>333.929</b>	<b>260.020</b>
<b>Valor por unidade.....</b>						<b>22\$345</b>	<b>17\$039</b>	<b>27\$471</b>	<b>16\$775</b>	<b>22\$655</b>
<b>366 A { Aparelhos sanitarios. Sanitary ware { Appareils pour water-closet</b>										
Allemanha.....	58.989	57.399	73.491	60.196	80.004	174.146	212.853	219.849	219.848	255.928
Argentina.....	734	1.113	85		571	1.832	2.475	211		5.400
Austria.....		10.960	900	2.634			43.473	2.893	12.055	
Belgica.....		7.333	8.288	36.071	26.288		27.284	32.572	124.457	97.498
Dinamarca.....			16					138		
Estados-Unidos.....	30.586	21.907	55.465	65.737	43.114	129.787	95.672	389.356	429.586	304.819
França.....	14.978	10.787	3.680	6.226	7.658	41.805	40.894	15.182	39.828	71.777
Grã-Bretanha.....	668.404	886.263	985.146	959.346	690.907	2.348.483	3.527.850	3.215.940	3.064.047	2.462.481
Hollanda.....	394		2.450		8.644	1.250		9.844		40.620
Italia.....	7.059	4.516	2.782		42	92.675	43.957	20.244		1.033
Suissa.....			164					777		
Uruguay.....	1.474	851			272	3.773	1.635			330
<b>Total em kilog.....</b>	<b>782.618</b>	<b>1.001.129</b>	<b>1.132.467</b>	<b>1.130.210</b>	<b>857.500</b>	<b>2.793.751</b>	<b>3.996.093</b>	<b>3.907.006</b>	<b>3.889.821</b>	<b>3.239.886</b>
<b>Equivalente em ££ esterlinas.....</b>						<b>82,117</b>	<b>97,202</b>	<b>95,870</b>	<b>95,541</b>	<b>74,539</b>
Porto Velho.....	83					302				
Manáos.....	6.797	4.369	1.864	2.246	2.330	22.657	17.400	6.538	6.565	8.295
Pará.....	19.386	12.455	12.558	15.007	23.181	80.372	53.008	35.208	54.494	141.093
Maranhão.....	5.589	24.815	5.947	11.075	3.800	13.683	69.821	13.551	25.327	15.064
Parnahyba.....		185	838	2.010	1.776		532	3.178	6.866	5.199
Fortaleza.....	12.721	27.651	16.003	12.463	9.097	40.971	115.916	46.668	50.085	41.468
Natal.....	1.578	816	4.637	2.745	3.184	2.826	2.143	10.470	6.786	7.589
Cabedello.....	11.463		1.091	2.783	3.625	35.953		3.005	8.826	19.543
Recife.....	59.837	41.795	39.493	42.945	34.133	223.178	195.140	136.972	160.518	122.743
Maceió.....	2.452	6.783	3.429	2.342	2.209	7.331	19.589	9.158	7.380	9.551
Aracajú.....	315	1.188	2.721	3.738	523	1.054	6.219	8.921	7.836	1.868
Bahia.....	35.739	92.692	63.237	78.078	49.015	143.910	346.454	227.593	256.506	210.388
Victoria.....	4.099		5.078	1.753	1.520	15.876		19.867	6.794	7.423
Nitheroy.....					635					2.486
Rio de Janeiro.....	361.101	466.620	555.546	569.226	477.882	1.317.378	1.846.042	1.914.348	1.931.286	1.757.903
Santos.....	196.213	262.671	330.108	308.428	181.132	714.742	1.103.326	1.224.469	1.114.404	687.378
Paranaguá.....	3.593	8.161	6.983	11.650	7.471	11.934	35.888	25.178	48.221	28.999
Fóz do Iguassú.....			40					89		
São Francisco.....	707	644	1.304	559	1.721	2.204	2.029	3.829	2.942	9.026
Itajahy.....		209	41	936			1.705	573	8.135	
Florianopolis.....	2.940	5.881	2.646	4.029	4.153	7.282	15.073	578	12.328	12.404
Rio Grande.....	28.607	7.227	28.801	12.598	489	70.222	35.255	81.634	35.870	1.882

CLASSE III { ARTIGOS MANUFATURADOS.  
MANUFACTURED ARTICLES.  
ARTICLES MANUFACTURÉS.

ANNOS..... } 1926 a 1930  
YEARS..... }  
ANNÉES.... }

PAIZES DE PROCEDENCIA e PORTOS DE DESTINO Countries of Consignment and Ports of Destination Pays de Provenance et Ports de Destination	QUANTIDADE QUANTITY QUANTITÉ					VALOR A BORDO NO BRASIL Value C. I. F. Valeur à bord au Brésil						
	1926	1927	1928	1929	1930	1926	1927	1928	1929	1930	[ Papel. Milréis } Paper. Papier.	
<b>366 A - Aparelhos sanitarios (continuação)</b>												
Pelotas.....	871	4.585	2.210	9.715	.....	3.703	20.932	9.356	35.512	.....		
Porto Alegre.....	25.695	31.431	47.847	35.884	49.260	70.092	107.199	120.491	103.140	148.776		
Sant'Anna do Livramento.....	1.424	851	.....	.....	.....	3.599	1.635	.....	.....	.....		
Uruguayana.....	479	.....	.....	.....	356	1.172	.....	.....	.....	714		
Itaqui.....	.....	100	45	.....	.....	.....	787	122	.....	.....		
Diversos Postos Aduaneiros no Rio G. do Sul.....	929	.....	.....	.....	8	3.310	.....	.....	.....	94		
<b>Total em kilog.....</b>	<b>782.618</b>	<b>1.001.129</b>	<b>1.132.467</b>	<b>1.130.210</b>	<b>857.500</b>	<b>2.793.751</b>	<b>3.996.093</b>	<b>3.907.006</b>	<b>3.889.821</b>	<b>3.239.886</b>		
<b>Valor por unidade.....</b>						<i>3\$569</i>	<i>3\$991</i>	<i>3\$440</i>	<i>3\$441</i>	<i>3\$778</i>		
{ Artigos não especificados, para escriptorio e para collegios. 368 A { Stationery for bureaux and schools. { Articles pour bureaux et pour écoles.												
Allemanha.....	125.301	123.024	172.641	216.195	96.950	1.538.851	1.229.071	1.580.044	1.927.869	1.143.724		
Argentina.....	2.242	1.277	1.301	2.190	1.244	12.799	8.095	11.506	14.201	15.149		
Austria.....	4.300	2.068	1.342	2.352	436	181.736	82.059	63.085	126.632	32.735		
Belgica.....	1.581	675	1.538	9.366	343	8.905	2.467	10.100	46.214	3.141		
Canada.....	.....	.....	.....	.....	409	.....	.....	.....	.....	1.463		
China.....	.....	.....	.....	43	.....	.....	.....	.....	1.383	.....		
Dinamarca.....	.....	.....	.....	23	.....	.....	.....	.....	311	.....		
Estados-Unidos.....	52.685	36.799	78.174	102.699	52.957	781.914	867.400	810.095	1.116.298	779.654		
França.....	28.811	16.594	27.652	18.739	10.438	214.332	235.061	258.015	279.463	146.207		
Grã-Bretanha.....	29.404	27.959	57.455	65.350	41.705	327.009	381.510	578.522	673.642	595.368		
Hespanha.....	.....	3.823	10.081	2.480	587	.....	37.182	11.408	15.060	2.506		
Hollanda.....	2.385	1.188	2.438	787	463	56.427	10.003	20.532	13.902	6.619		
Italia.....	999	411	777	90	643	14.580	8.552	21.639	1.675	10.223		
Japão.....	18	176	417	1.186	69	247	1.043	21.668	26.287	3.329		
Polonia.....	.....	.....	.....	11	.....	.....	.....	.....	244	.....		
Portugal.....	47.526	82.499	175.763	92.156	80.025	45.763	88.490	180.553	94.335	66.293		
Suecia.....	403	.....	3.282	374	135	3.227	.....	5.439	5.565	457		
Suissa.....	451	30.565	1.308	1.640	399	38.729	32.433	46.362	34.795	16.163		
Syria.....	5	.....	.....	.....	.....	39	.....	.....	.....	.....		
Tcheco Slovaquia.....	912	610	2	382	.....	9.180	6.615	208	4.516	.....		
Uruguay.....	.....	20	.....	14	21	.....	329	.....	86	1.101		
Yugo Slavia.....	187	.....	.....	.....	.....	2.928	.....	.....	.....	.....		
<b>Total em kilog.....</b>	<b>297.210</b>	<b>327.688</b>	<b>534.171</b>	<b>516.077</b>	<b>286.824</b>	<b>3.236.666</b>	<b>2.990.360</b>	<b>3.619.246</b>	<b>4.382.478</b>	<b>2.824.137</b>		
<b>Equivalente em ££ esterlinas.....</b>						<i>95,257</i>	<i>72,753</i>	<i>88,810</i>	<i>107,659</i>	<i>64,160</i>		
Porto Velho.....	22	1	53	7	58	297	83	1.620	575	1.761		
Manãos.....	2.330	1.482	467	5.705	709	31.457	19.251	13.127	24.350	14.251		
Pará.....	4.557	3.956	3.357	2.863	2.426	43.559	36.329	49.812	43.766	40.704		
Maranhão.....	780	395	1.658	1.417	967	9.470	8.628	12.616	10.160	6.856		
Parnahyba.....	14	77	14	15	211	272	2.161	377	370	3.869		
Fortaleza.....	2.864	1.033	2.118	5.631	2.039	31.112	12.472	19.751	78.093	18.172		
Natal.....	51	66	245	352	7	248	548	1.895	2.402	356		
Cabedello.....	938	524	7.977	1.281	424	11.756	5.473	16.265	11.575	5.151		
Recife.....	15.181	15.830	19.421	14.830	10.598	99.304	115.716	94.974	115.253	126.505		
Maceió.....	2.401	1.435	3.549	3.362	1.321	22.387	10.888	18.664	30.133	11.724		
Aracajú.....	188	208	192	495	605	689	1.413	315	1.196	1.443		
Bahia.....	20.419	17.020	25.715	10.475	9.239	92.332	149.207	136.080	78.684	68.638		
Victoria.....	24	148	941	1.315	324	457	4.315	4.125	5.678	4.152		
Rio de Janeiro.....	133.042	158.236	288.518	257.848	125.425	1.767.163	1.444.971	2.012.269	2.380.211	1.852.976		
Santos.....	61.823	80.414	103.006	126.229	89.014	851.159	928.500	931.166	1.226.991	463.461		
Paranaguá.....	8.618	4.631	4.892	5.473	2.742	44.904	26.235	34.691	53.475	30.213		
Antonina.....	.....	.....	.....	.....	136	.....	.....	.....	.....	1.469		
Fóz do Iguassú.....	2.167	980	1.249	1.978	961	12.606	6.833	10.936	8.115	9.737		
São Francisco.....	3.764	1.895	4.383	2.915	4.068	13.351	7.858	11.499	8.288	8.586		
Itajahy.....	443	367	1.252	706	1.350	3.237	1.630	5.644	7.494	3.440		
Florianopolis.....	4.244	5.062	10.690	9.290	6.920	11.395	16.027	15.778	20.491	15.400		
Rio Grande.....	4.039	3.945	3.359	4.151	2.390	27.792	17.763	27.042	28.984	22.061		
Pelotas.....	4.625	5.445	6.383	2.956	818	16.921	21.375	58.984	22.920	7.845		
Porto Alegre.....	24.594	24.818	44.580	56.775	23.634	143.039	152.305	139.438	223.045	99.135		
Sant'Anna do Livramento.....	39	.....	75	8	436	585	.....	1.771	229	6.187		



CLASSE III { ARTIGOS MANUFACTURADOS.  
MANUFACTURED ARTICLES.  
ARTICLES MANUFACTURÉS.

ANNOS..... } 1926 a 1930  
YEARS..... }  
ANNÉES.... }

PAIZES DE PROCEDENCIA e PORTOS DE DESTINO Countries of Consignment and Ports of Destination Pays de Provenance et Ports de Destination	QUANTIDADE QUANTITY QUANTITÉ					VALOR A BORDO NO BRASIL Value C. I. F. Valeur à bord au Brésil				
	1926	1927	1928	1929	1930	1926	1927	1928	1929	1930
<b>368 A - Artigos não especificados, para escriptorio e para collegios (continuação)</b>										
Bello Horizonte.....					2					45
Porto Murfínho.....		20					329			
Corumbá.....	43		77			1.174		407		
<b>Total em kilog.....</b>	<b>297.210</b>	<b>327.688</b>	<b>534.171</b>	<b>516.077</b>	<b>286.824</b>	<b>3.236.666</b>	<b>2.990.360</b>	<b>3.619.246</b>	<b>4.382.478</b>	<b>2.824.137</b>
<b>Valor por unidade.....</b>						<b>10\$890</b>	<b>9\$125</b>	<b>6\$775</b>	<b>8\$491</b>	<b>9\$846</b>
<b>369 A { Artigos não especificados, para iluminação a gaz, a alcool e a petroleo. Illuminating appliances. Appareils d'éclairage.</b>										
Allemanha.....	84.593	64.437	112.060	64.142	23.665	638.038	577.866	1.009.612	699.557	369.191
Argentina.....	167	207		1.511	19	1.466	4.550		51.747	337
Austria.....	85	1.120	178	765		1.065	13.218	2.085	21.201	
Belgica.....	33.577	2.241	717	777	732	231.194	41.607	9.936	10.775	15.021
Estados-Unidos.....	35.017	68.211	32.134	23.494	10.296	303.781	493.172	279.835	230.053	121.850
França.....	3.785	7.074	14.212	10.029	8.052	44.985	128.360	253.652	193.966	183.113
Grã-Bretanha.....	107.422	23.698	27.273	16.831	10.688	672.747	279.997	331.634	273.086	197.975
Hespanha.....			15					252		
Hollanda.....		104	383	200	1.384		947	2.542	2.834	35.513
Italia.....	2.296	2.208		263	14	5.751	11.973		2.681	269
Japão.....		53	43		34		1.131	939		861
Portugal.....	49	2	22		473	1.040	50	554		23.649
Suecia.....	1.320	20.111	1.161	1.678	22.251	20.890	176.819	70.165	48.558	98.634
Suissa.....			15					1.549		
Toheco Slovaquia.....	470					4.309				
Uruguay.....	150	180		57		2.846	2.160		165	
<b>Total em kilog.....</b>	<b>268.931</b>	<b>189.646</b>	<b>188.213</b>	<b>119.747</b>	<b>77.608</b>	<b>1.928.112</b>	<b>1.731.850</b>	<b>1.962.755</b>	<b>1.534.623</b>	<b>1.046.413</b>
<b>Equivalente em £ esterlinas.....</b>						<b>56,514</b>	<b>42,133</b>	<b>48,173</b>	<b>37,706</b>	<b>23,760</b>
Porto Velho.....	266	160	53	8		1.208	884	326	216	
Manóos.....	8.470	3.404	3.201	3.923	1.473	42.275	26.388	24.647	28.572	10.883
Pará.....	6.965	4.900	6.960	5.268	3.069	40.567	41.440	52.992	41.880	29.816
Maranhão.....	2.841	1.837	1.623	2.135	2.252	29.457	13.849	15.442	15.409	22.594
Parnahyba.....	22	406	1.959	294	69	257	2.826	14.292	4.008	849
Fortaleza.....	2.441	4.827	10.811	5.700	2.863	19.203	61.995	177.237	81.123	35.750
Natal.....	449	372	551	505	331	2.848	2.236	3.029	9.940	7.288
Cabedello.....	281	176	172	526	427	2.285	2.196	2.750	9.307	3.173
Recife.....	5.372	5.983	6.798	8.190	4.569	56.317	67.375	89.256	127.335	81.700
Macció.....	2.347	1.765	1.016	1.287	499	17.323	17.503	10.496	13.143	5.207
Aracajú.....	14	271	627	316	253	219	1.998	5.713	4.114	4.150
Bahia.....	9.599	13.707	12.997	8.013	4.578	87.466	162.234	153.507	106.873	69.933
Victoria.....	412	322	458	383	29	4.129	3.036	2.830	4.689	234
Rio de Janeiro.....	72.738	86.588	77.503	23.849	34.273	613.167	682.153	735.349	343.945	346.372
Santos.....	117.398	56.175	47.090	32.431	14.589	806.629	526.808	484.465	432.632	258.132
Paranaguá.....	2.820	2.217	2.181	3.368	3.220	20.796	27.597	24.456	42.536	69.912
Antonina.....	40		136		20	340		1.374		109
Fóz do Iguassú.....				98					705	
São Francisco.....	403	236	322	1.826	64	2.507	2.931	3.673	10.211	613
Itajahy.....	40	90	65	267	4	312	1.124	357	1.396	98
Florianopolis.....	1.620	659	2.585	1.031	799	10.101	3.915	15.905	6.431	4.950
Rio Grande.....	2.941	684	2.547	6.190	703	54.249	11.430	32.997	58.045	37.381
Pelotas.....	436	1.847	1.931	1.978	1.040	2.689	22.021	20.543	54.868	18.981
Porto Alegre.....	30.678	2.903	6.273	12.047	2.377	109.904	49.469	88.763	136.876	36.483
Sant'Anna do Livramento.....	155			57	5	2.876			165	145
Uruguayana.....	12				5	160				47
Itaqui.....	40			57		222			204	
Diversos Postos Aduaneiros do Rio G. do Sul.....					23					123
Corumbá.....	131	117	354		74	606	442	2.349		1.490
<b>Total em kilog.....</b>	<b>268.931</b>	<b>189.646</b>	<b>188.213</b>	<b>119.747</b>	<b>77.608</b>	<b>1.928.112</b>	<b>1.731.850</b>	<b>1.962.755</b>	<b>1.534.623</b>	<b>1.046.413</b>
<b>Valor por unidade.....</b>						<b>7\$169</b>	<b>9\$132</b>	<b>10\$428</b>	<b>12\$815</b>	<b>13\$483</b>

CLASSE III { ARTIGOS MANUFATURADOS.  
MANUFACTURED ARTICLES.  
ARTICLES MANUFACTURÉS.

ANNOS..... }  
YEARS..... } 1926 a 1930  
ANNÉES.... }

PAIZES DE PROCEDENCIA e PORTOS DE DESTINO Countries of Consignment and Ports of Destination Pays de Provenance et Ports de Destination	QUANTIDADE QUANTITY QUANTITÉ					VALOR A BORDO NO BRASIL Value C. I. F. Valeur à bord au Brésil				
	1926	1927	1928	1929	1930	1926	1927	1928	1929	1930
370 { Barcos e embarcações miudas. Small boats (of iron, steel or wood). Petites embarcations (canots, etc.).										
Allemanha .....	1.753	344	1.306	1.250	272	8.438	7.411	8.058	7.093	4.131
Argentina .....				1.305					6.672	
Belgica .....	171.732			4.400		100.793			16.272	
Estados- Unidos .....	351	1.520	6.359	9.510	1.771	5.754	20.694	95.514	108.908	36.305
França .....	36.522	2.528	246	7.074	567	83.322	27.646	2.078	67.713	7.409
Grã-Bretanha .....	8.188	783	6.124	419	2.182	66.643	49.492	47.138	21.074	56.671
Hollanda .....	110.000					132.091				
Italia .....	2.567	916	105	140	64	19.228	22.552	2.241	285	280
Noruega .....	5.000		1.500	1.350		7.848		1.716	1.830	
Portugal .....			26.200		550			12.109		2.396
Suecia .....	750		2.025			15.764		15.360		
Total em kilog.....	336.863	6.091	43.865	25.448	5.406	439.881	127.795	184.214	229.847	107.192
Equivalente em ££ esterlinas.....						13,251	3,109	4,522	5,641	2,411
Manãos .....	34			13	28	1.207			150	1.219
Pará .....	3.037		2.044	136		9.247		33.476	3.498	
Fortaleza .....			90					448		
Recife .....	583		92			7.455		1.954		
Aracajú .....			704					3.865		
Bahia .....	1.300	75		4.400		4.530	1.554		16.272	
Rio de Janeiro .....	248.053	4.976	36.391	11.859	1.946	269.909	97.990	96.408	126.191	26.125
Santos .....	2.344	485	3.876	8.837	2.869	31.544	18.308	41.654	79.223	64.046
São Francisco .....		56					345			
Rio Grande .....	81.287	286	599			113.043	3.951	3.474		
Pelotas .....				140					1.182	
Porto Alegre .....	225	213	69	63	563	2.946	5.647	2.935	3.331	15.802
Total em kilog.....	336.863	6.091	43.865	25.448	5.406	439.881	127.795	184.214	229.847	107.192
Valor por unidade.....						1\$305	21\$145	4\$199	9\$052	19\$828
371 { Barracas para acampamentos civis ou militares, camas e carros leitos de campanha e hospitaes portateis. Tents, military and civil, field beds and portable hospitals. Tentes de campements militaires ou civils, lits et voitures, lits de campagne et hôpitaux portatifs.										
Allemanha .....	93	42	153	5.505		1.142	452	2.628	64.523	
Estados- Unidos .....	447	72	157	12.319	332	1.588	644	1.070	141.973	4.069
França .....	77	90	264	937	10	194	166	1.002	4.631	474
Grã-Bretanha .....	3.262	76	144	340	10	30.967	656	2.566	854	183
Japão .....				35					232	
Total em kilog.....	3.879	280	718	19.136	352	33.891	1.918	7.266	212.213	4.726
Equivalente em ££ esterlinas.....						1,067	47	179	5,211	103
Manãos .....			118					560		
Pará .....			9	1.038				44	10.862	
Recife .....				117					375	
Maceió .....					76					503
Bahia .....	77	90	231			194	166	746		
Rio de Janeiro .....	447	95	76	16.257	266	1.588	861	1.120	174.942	4.040
Santos .....	3.355	42	231	82	10	32.109	452	3.843	878	183
Rio Grande .....			53	1.554				953	24.251	
Porto Alegre .....		53		88			439		905	
Total em kilog.....	3.879	280	718	19.136	352	33.891	1.918	7.266	212.213	4.726
Valor por unidade.....						8\$737	6\$850	10\$119	11\$089	13\$426



IMPORTAÇÃO GERAL DE MERCADORIAS

339

GENERAL IMPORTS OF MERCHANDISE

IMPORTATION GÉNÉRALE DE MARCHANDISES

CLASSE III { ARTIGOS MANUFATURADOS.  
MANUFACTURED ARTICLES.  
ARTICLES MANUFACTURÉS.

ANNOS..... } 1926 a 1930  
YEARS..... }  
ANNÉES.... }

PAIZES DE PROCEDENCIA e PORTOS DE DESTINO Countries of Consignment and Ports of Destination Pays de Provenance et Ports de Destination	QUANTIDADE QUANTITY QUANTITÉ					VALOR A BORDO NO BRASIL Value C. I. F. Valeur à bord au Brésil				
	1926	1927	1928	1929	1930	1926	1927	1928	1929	1930
<b>372</b> { Bengalas e chicotes. Walking sticks and whips. Cannes et cravaches.										
Allemanha.....	9.513	14.050	13.098	9.612	2.638	162.264	266.449	215.942	157.074	40.343
Austria.....	2.206	313	1.177	634	.....	30.604	14.151	34.247	10.526	.....
Belgica.....	.....	200	400	50	50	.....	4.609	5.260	1.582	1.354
Estados- Unidos.....	2	487	121	6	.....	40	4.057	1.493	104	.....
França.....	3.616	3.717	2.149	2.870	753	61.636	91.803	55.056	58.418	22.106
Grã-Bretanha.....	570	536	288	314	19	31.014	34.104	15.317	16.268	2.052
Hollanda.....	.....	440	2.969	16	88	.....	3.620	15.205	555	1.485
Italia.....	2.524	1.712	.....	318	596	24.976	15.095	.....	1.993	2.358
Japão.....	4	8	.....	.....	.....	73	417	.....	.....	.....
Portugal.....	61	.....	.....	.....	.....	3.344	.....	.....	.....	.....
Suissa.....	.....	.....	.....	.....	5	.....	.....	.....	.....	75
Total em kilog.....	18.496	21.463	20.202	13.820	4.149	313.951	434.305	342.520	246.520	69.773
Equivalente em ££ esterlinas.....	.....	.....	.....	.....	.....	9,194	10,577	8,404	6,055	1,627
Manãos.....	90	14	1	.....	.....	3.539	812	42	.....	.....
Pará.....	24	14	16	16	56	655	554	641	657	1.436
Maranhão.....	13	.....	.....	.....	.....	352	.....	.....	.....	.....
Fortaleza.....	.....	20	.....	307	115	.....	1.013	.....	2.491	3.087
Recife.....	346	473	692	512	404	6.261	12.010	9.371	18.117	9.846
Maceió.....	.....	.....	3	.....	.....	.....	.....	51	.....	.....
Bahia.....	56	47	27	57	.....	1.461	5.097	3.237	3.678	.....
Rio de Janeiro.....	10.923	14.760	15.696	7.315	2.317	189.083	314.317	246.383	105.767	37.987
Santos.....	3.012	4.780	2.952	4.045	370	49.651	80.890	59.740	85.261	8.676
Paranaguá.....	1.884	135	258	564	125	36.031	3.334	5.362	13.268	2.998
Antonina.....	.....	.....	.....	19	32	.....	.....	.....	438	806
São Francisco.....	166	178	.....	133	87	3.029	3.777	.....	2.971	1.587
Itajahy.....	.....	.....	.....	4	.....	.....	.....	.....	48	.....
Florianopolis.....	49	62	.....	57	.....	294	590	.....	588	.....
Rio Grande.....	800	37	77	68	.....	4.054	580	1.673	1.032	.....
Pelotas.....	203	9	17	10	.....	8.623	646	684	274	.....
Porto Alegre.....	588	934	463	395	643	9.382	10.685	15.333	9.937	3.350
Uruguayana.....	342	.....	.....	318	.....	1.536	.....	.....	1.993	.....
Total em kilog.....	18.496	21.463	20.202	13.820	4.149	313.951	434.305	342.520	246.520	69.773
Valor por unidade.....	.....	.....	.....	.....	.....	16\$973	20\$235	18\$954	17\$337	16\$816
<b>373</b> { Bilhares e accessorios. Billiard tables and parts. Billiards, billes et accessoires.										
Allemanha.....	1.337	10	136	125	33	8.606	315	5.631	6.115	1.074
Argentina.....	.....	.....	36	.....	.....	.....	.....	815	.....	.....
Austria.....	7	85	.....	.....	19	254	1.471	.....	.....	1.435
Belgica.....	.....	.....	.....	225	9	.....	.....	.....	12.590	129
Estados- Unidos.....	69	6.472	4.991	8.352	2.423	367	65.988	70.186	95.345	37.851
França.....	4.516	7.878	6.264	5.376	2.250	41.246	85.524	82.053	90.044	50.145
Grã-Bretanha.....	92	914	111	1.573	3	5.644	15.683	2.790	11.814	210
Hespanha.....	.....	.....	.....	136.741	.....	.....	.....	.....	86.851	.....
Hollanda.....	.....	.....	618	212	198	.....	.....	7.056	1.953	2.157
Portugal.....	.....	9.673	.....	11.560	3.936	.....	4.814	.....	5.506	2.273
Total em kilog.....	6.021	25.032	12.156	164.164	8.871	56.117	173.793	168.531	310.218	95.274
Equivalente em ££ esterlinas.....	.....	.....	.....	.....	.....	1,664	4,223	4,134	7,623	2,110
Manãos.....	.....	18	.....	40	101	.....	465	.....	2.808	700
Pará.....	23	3	5	21	.....	812	129	206	227	.....
Maranhão.....	.....	70	.....	.....	.....	.....	1.140	.....	.....	.....
Parnahyba.....	.....	.....	32	.....	.....	.....	.....	539	.....	.....
Fortaleza.....	37	13	20	2	.....	1.065	645	269	85	.....
Recife.....	36	123	382	299	6	2.195	1.203	2.102	4.060	194
Maceió.....	1	3	.....	36	23	.....	168	.....	1.572	1.530
Bahia.....	106	940	270	.....	28	646	10.036	4.061	.....	2.048
Rio de Janeiro.....	4.114	21.112	9.358	161.903	8.661	32.702	118.792	133.250	279.190	89.012
Santos.....	1.565	2.633	1.874	518	.....	15.576	38.975	24.620	11.481	.....
Paranaguá.....	16	5	74	22	.....	215	146	1.559	686	.....

CLASSE III { ARTIGOS MANUFATURADOS.  
MANUFACTURED ARTICLES.  
ARTICLES MANUFACTURÉS.

ANNOS..... } 1926 a 1930  
YEARS..... }  
ANNÉES.... }

PAIZES DE PROCEDENCIA e PORTOS DE DESTINO Countries of Consignment and Ports of Destination Pays de Provenance et Ports de Destination	QUANTIDADE QUANTITY QUANTITÉ					VALOR A BORDO NO BRASIL Value C. I. F. Valeur à bord au Brésil					
	1926	1927	1928	1929	1930	1926	1927	1928	1929	1930	Milréis { Papel. Paper Papier
<b>373 - Bilhares e acessórios (continuação)</b>											
Itajahy.....					33						1.074
Rio Grande.....	90				1	1.871				41	
Pelotas.....	7		8		5	134		396		274	
Porto Alegre.....	26	112	124	1.317	19	869	2.094	1.188	9.794	716	
Cuyabá.....			9					341			
<b>Total em kilog.....</b>	<b>6.021</b>	<b>25.032</b>	<b>12.156</b>	<b>164.164</b>	<b>8.871</b>	<b>56.117</b>	<b>173.793</b>	<b>168.531</b>	<b>310.218</b>	<b>95.274</b>	
<b>Valor por unidade.....</b>						<i>93320</i>	<i>68942</i>	<i>15864</i>	<i>18889</i>	<i>108740</i>	
<b>374 { Botões. Buttons. Boutons.</b>											
Allemanha.....	33.290	36.498	71.280	51.152	22.920	735.056	912.507	1.719.458	1.268.704	685.432	
Argentina.....		59					680				
Austria.....	567	951	1.476	279	509	25.321	32.313	53.298	7.940	18.853	
Belgica.....		655	1.679	335			5.305	36.031	5.948		
Estados- Unidos.....	2.762	3.422	2.632	2.067	28	47.482	71.370	75.872	53.794	8.458	
França.....	37.003	37.648	45.723	25.918	16.651	1.026.585	1.068.921	1.124.259	698.302	371.365	
Grã-Bretanha.....	999	828	6.737	832	300	38.493	57.856	85.309	60.581	19.450	
Hespanha.....		689	350				21.522	4.971			
Hollanda.....	751	1.191	482	26	210	17.734	31.306	19.424	470	6.817	
Italia.....	23.169	24.350	24.870	19.304	9.513	437.234	619.741	490.628	483.539	178.939	
Japão.....	32.854	15.962	37.018	18.902	20.236	1.501.562	810.491	1.642.580	781.966	773.669	
Portugal.....	8.441	6.081	2.324	2.206		143.995	165.276	63.426	33.855		
Suissa.....	2.040	472	95	8	883	107.304	31.929	5.256	374	47.033	
Tcheco Slovaquia.....	12.038	560	574	1.021	181	297.290	17.069	22.993	26.299	3.643	
Uruguay.....	380	128				1.970	1.471				
<b>Total em kilog.....</b>	<b>154.294</b>	<b>129.494</b>	<b>195.240</b>	<b>122.050</b>	<b>71.431</b>	<b>4.380.026</b>	<b>3.847.757</b>	<b>5.338.505</b>	<b>3.421.772</b>	<b>2.113.659</b>	
<b>Equivalente em £ esterlinas.....</b>						<i>129,792</i>	<i>93,577</i>	<i>180,987</i>	<i>84,037</i>	<i>47,667</i>	
Manãos.....	292	247	54	91	37	11.134	5.091	3.100	1.916	934	
Pará.....	972	1.190	790	245	446	20.694	22.081	12.576	4.374	9.362	
Maranhão.....	479	993	547	879	351	8.230	20.072	9.680	10.461	3.878	
Parnahyba.....	5		1	189		33		42	2.423		
Fortaleza.....	1.456	2.952	7.510	4.623	4.352	36.352	41.422	98.261	116.600	112.796	
Natal.....	43	22	40	180		1.358	262	389	2.138		
Cabedello.....	181	214	98	436		1.508	5.002	2.088	13.270		
Recife.....	4.731	3.574	7.257	6.834	1.424	71.061	69.957	121.579	131.793	24.101	
Maceió.....	1.294	1.100	1.615	1.305	2.472	31.287	30.252	28.467	28.753	49.672	
Aracajú.....	16	194	55	248	307	364	5.011	2.021	7.930	4.117	
Bahia.....	1.509	2.714	3.921	2.176	1.010	42.739	96.800	109.558	82.452	27.934	
Victoria.....		16	33	60			450	283	619		
Rio de Janeiro.....	94.847	71.132	109.306	60.507	40.513	2.885.848	2.211.133	3.127.997	1.814.624	1.288.703	
Santos.....	36.102	35.152	52.453	33.399	15.405	1.049.392	1.090.131	1.597.604	990.560	504.286	
Paranaguá.....	1.189	788	421	679	723	17.757	25.449	7.512	16.389	11.853	
Antonina.....		25		3	4		2.263		43	228	
São Francisco.....	9	7	44	387	42	218	131	870	3.910	860	
Itajahy.....	617	28	710	715	914	17.621	312	20.144	18.693	8.074	
Florianopolis.....	571	770	1.791	778	356	7.942	10.615	21.340	11.340	5.179	
Rio Grande.....	1.795	874	1.042	1.490	312	44.612	23.926	21.440	27.450	12.299	
Pelotas.....	486	589	1.339	1.396	3	6.682	9.516	36.535	26.310	198	
Porto Alegre.....	7.700	6.689	6.213	5.430	2.760	125.144	172.270	117.019	109.724	49.115	
Sant'Anna do Livramento.....		128					1.471				
Uruguayana.....		90					3.932				
Cuyabá.....		6					208				
<b>Total em kilog.....</b>	<b>154.294</b>	<b>129.494</b>	<b>195.240</b>	<b>122.050</b>	<b>71.431</b>	<b>4.380.026</b>	<b>3.847.757</b>	<b>5.338.505</b>	<b>3.421.772</b>	<b>2.113.659</b>	
<b>Valor por unidade.....</b>						<i>28387</i>	<i>29715</i>	<i>27545</i>	<i>28055</i>	<i>29590</i>	
<b>376 { Brinquedos, exclusive os de borracha. Toys, except rubber toy. Jouets, non compris de caoutchouc.</b>											
Allemanha.....	380.159	421.959	496.434	461.555	236.268	4.651.706	5.813.407	6.938.591	6.651.954	3.558.763	
Argentina.....		514	57	15	6		3.823	2.568	489	46	
Austria.....	2.203	846	773	1.063	42	20.354	24.104	14.293	22.418	3.105	
Belgica.....	157	155	321	692	4	3.543	6.863	7.769	9.859	49	
Dinamarca.....	8			479		126			2.888		
Estados- Unidos.....	78.614	57.842	68.090	55.055	94.158	501.871	432.277	515.160	433.752	299.980	



CLASSE III { ARTIGOS MANUFATURADOS.  
MANUFACTURED ARTICLES.  
ARTICLES MANUFACTURÉS.

ANNOS..... } 1926 a 1930  
YEARS..... }  
ANNÉES.... }

PAIZES DE PROCEDENCIA e PORTOS DE DESTINO Countries of Consignment and Ports of Destination Pays de Provenance et Ports de Destination	QUANTIDADE QUANTITY QUANTITÉ					VALOR A BORDO NO BRASIL Value C. I. F. Valeur à bord au Brésil				
	1926	1927	1928	1929	1930	1926	1927	1928	1929	1930
<b>376 - Brinquedos, exclusive os de borracha (continuação)</b>										
França.....	52.051	41.300	47.083	33.188	11.240	525.757	650.796	714.015	485.254	147.262
Grã-Bretanha.....	7.900	5.501	8.705	7.502	5.143	125.336	134.413	148.300	145.909	133.802
Hespanha.....	148	625	22	.....	301	1.713	3.337	367	.....	2.738
Hollanda.....	211	862	246	566	1.415	6.093	12.884	2.875	5.820	36.457
Hungria.....	23	.....	.....	.....	.....	354	.....	.....	.....	.....
Italia.....	5.818	1.598	2.153	850	587	87.054	43.237	62.851	30.572	8.740
Japão.....	19.175	33.558	38.172	36.813	29.872	624.553	1.069.339	1.346.442	1.186.841	1.043.895
Noruega.....	5.180	.....	.....	.....	.....	4.869	.....	.....	.....	.....
Portugal.....	.....	440	1.028	3.006	6.710	.....	4.442	4.443	1.677	13.738
Suecia.....	.....	.....	.....	.....	50	.....	.....	.....	.....	807
Suissa.....	61	48	21	66	102	1.159	979	2.372	4.363	5.966
Syria.....	40	.....	12	.....	.....	343	.....	170	.....	.....
Tcheco Slovaquia.....	404	31	.....	76	135	7.428	1.233	.....	1.239	769
Uruguay.....	.....	.....	3	.....	.....	.....	.....	167	.....	.....
<b>Total em kilog.....</b>	<b>552.152</b>	<b>565.399</b>	<b>663.120</b>	<b>600.926</b>	<b>386.033</b>	<b>6.562.259</b>	<b>8.201.134</b>	<b>9.760.383</b>	<b>8.983.035</b>	<b>5.256.117</b>
<b>Equivalente em £ esterlinas.....</b>						<b>194,773</b>	<b>199,656</b>	<b>239,558</b>	<b>220,744</b>	<b>117,615</b>
Porto Velho.....	.....	190	.....	.....	.....	.....	2.480	.....	.....	.....
Manáos.....	3.559	4.688	2.488	1.104	837	46.512	78.742	40.909	18.793	14.474
Pará.....	17.898	11.572	7.414	6.253	3.649	196.535	107.882	99.253	116.310	67.930
Maranhão.....	4.413	4.894	3.153	4.746	978	54.648	67.429	74.024	63.955	13.627
Parnahyba.....	152	345	252	174	595	729	3.149	3.830	2.185	11.825
Fortaleza.....	5.436	7.001	3.357	6.534	5.031	54.576	91.494	53.718	106.666	69.804
Natal.....	1.914	1.848	226	554	152	14.044	28.888	3.816	8.226	1.804
Cabedello.....	951	1.815	451	608	478	8.236	26.238	4.311	10.435	13.552
Recife.....	19.717	19.022	15.893	17.053	9.637	281.018	267.809	264.973	316.047	192.447
Maceió.....	2.201	3.021	2.834	4.276	1.211	28.170	57.198	46.336	73.313	28.573
Aracajú.....	428	1.224	323	101	587	7.668	19.871	5.549	1.599	11.308
Bahia.....	13.633	19.278	20.537	18.287	10.548	174.634	321.064	303.320	295.773	129.319
Victoria.....	780	371	1.838	1.661	2	9.929	6.958	29.714	30.424	49
Rio de Janeiro.....	261.667	258.012	319.156	253.163	196.202	2.750.785	3.768.659	4.603.869	3.647.697	2.935.230
Santos.....	143.580	164.231	203.882	209.348	64.569	1.988.383	2.322.901	2.905.105	2.960.306	1.107.153
Paranaguá.....	9.307	6.561	9.099	11.824	59.881	134.861	105.777	165.832	220.206	143.255
Antonina.....	15	.....	24	43	767	653	.....	335	781	10.042
Fóz do Iguassú.....	.....	.....	8	15	6	.....	.....	82	489	46
São Francisco.....	4.040	3.797	2.901	4.019	2.751	42.929	64.583	48.583	58.386	54.396
Itajahy.....	2.184	2.874	3.426	2.923	2.015	21.966	41.184	52.449	35.615	26.440
Joinville.....	.....	.....	.....	.....	.....	.....	.....	.....	.....	.....
Florianopolis.....	3.255	1.355	3.522	4.632	2.104	44.786	24.169	47.362	62.240	33.637
Rio Grande.....	13.576	11.116	9.899	8.690	3.299	159.790	165.292	145.344	142.196	58.895
Pelotas.....	6.281	7.960	11.488	7.369	1.629	84.624	131.912	196.280	148.767	30.527
Porto Alegre.....	37.117	33.878	40.825	37.476	18.377	455.934	494.135	661.400	661.571	298.016
Uruguayana.....	.....	4	.....	.....	.....	.....	172	.....	.....	.....
São Borja.....	.....	221	.....	.....	.....	.....	1.492	.....	.....	.....
Diversos Postos Aduaneiros do Rio G. do Sul.....	.....	.....	124	.....	.....	.....	.....	1.989	.....	.....
Bello Horizonte.....	.....	.....	.....	.....	728	.....	.....	.....	.....	3.768
Corumbá.....	48	121	.....	73	.....	799	1.676	.....	1.055	.....
<b>Total em kilog.....</b>	<b>552.152</b>	<b>565.399</b>	<b>663.120</b>	<b>600.926</b>	<b>386.033</b>	<b>6.562.259</b>	<b>8.201.134</b>	<b>9.760.383</b>	<b>8.983.035</b>	<b>5.256.117</b>
<b>Valor por unidade.....</b>						<b>11\$884</b>	<b>14\$205</b>	<b>14\$718</b>	<b>14\$948</b>	<b>13\$615</b>
<b>377 { Cachimbos, piteiras e quaesquer artigos para fumantes. Pipes, cigar and cigarette holders, and any other articles for smokers. Pipes, fume-cigarettes et autres articles pour fumeurs.</b>										
Allemanha.....	27.410	30.096	40.072	46.188	25.350	770.560	839.602	1.051.800	1.202.708	708.873
Argentina.....	18	.....	.....	.....	.....	.....	831	.....	.....	.....
Austria.....	6.029	3.747	1.352	2.207	927	150.845	151.072	44.892	70.311	29.868
Belgica.....	406	68	61	.....	.....	6.935	1.557	1.512	.....	.....
Chile.....	.....	.....	.....	.....	1	.....	.....	.....	.....	49
Estados Unidos.....	1.127	739	118	405	13	22.548	25.439	9.236	14.387	417
França.....	20.469	13.549	26.278	21.364	18.950	404.926	347.666	659.330	516.087	443.298
Grã-Bretanha.....	522	485	1.090	612	896	78.766	139.098	73.809	43.653	43.215
Hespanha.....	.....	1	24	75	.....	.....	42	2.159	5.860	.....
Hollanda.....	156	59	166	36	.....	13.019	1.298	6.948	120	.....
Italia.....	14.374	12.445	19.744	16.438	4.083	296.194	370.687	488.748	388.320	103.446
Japão.....	164	332	337	298	208	2.714	5.269	4.283	4.636	2.498
Luxemburgo.....	7	.....	.....	.....	.....	235	.....	.....	.....	.....

CLASSE III { ARTIGOS MANUFACTURADOS.  
MANUFACTURED ARTICLES.  
ARTICLES MANUFACTURÉS.

ANNOS..... } 1926 a 1930  
YEARS..... }  
ANNÉES.... }

PAIZES DE PROCEDENCIA e PORTOS DE DESTINO Countries of Consignment and Ports of Destination Pays de Provenance et Ports de Destination	QUANTIDADE QUANTITY QUANTITÉ					VALOR A BORDO NO BRASIL Value C. I. F. Valeur à bord au Brésil				
	1926	1927	1928	1929	1930	1926	1927	1928	1929	1930
377 - Cachimbos, piteiras e quaesquer artigos para fumantes (continuação)										
Suecia.....			1		7			41		52
Suissa.....	30		69	18	38	1.036		1.214	493	1.064
Syria.....	74	43	40	1		589	268	350		
Tcheco Slovaquia.....	291	127	221	70	237	9.417	12.003	1.497	651	8.887
Uruguay.....	99				2	1.471				85
Total em kilog.....	71.158	61.709	89.573	87.714	50.712	1.759.255	1.894.832	2.345.819	2.247.226	1.341.752
Equivalente em ££ esterlinas.....						51,962	46,119	57,566	55,202	30,534
Manãos.....	1.101	679	446	727	1.216	36.900	27.366	16.895	22.346	31.139
Pará.....	2.379	281	1.062	1.958	827	49.701	7.509	24.850	44.552	21.235
Maranhão.....	218	346	241	317	117	7.470	7.049	5.996	8.338	4.011
Parnahyba.....				164	23				4.744	612
Fortaleza.....	4.422	2.191	7.762	6.410	5.302	74.389	54.550	189.049	149.733	133.590
Natal.....		19	518	492	597		428	14.988	12.273	19.111
Cabedello.....	391	11	723	441	397	10.273	397	19.123	11.749	11.810
Recife.....	8.316	5.847	12.931	10.012	10.675	183.410	180.702	341.403	248.829	240.842
Maceió.....	656	269	668	885	388	13.320	8.633	15.589	22.123	11.772
Aracajú.....	531	167	29	299	709	13.970	3.871	583	7.399	17.733
Bahia.....	3.302	4.982	4.612	4.856	3.737	63.284	124.923	108.337	107.442	67.370
Victoria.....	3	6	168	104	89	377	305	5.440	3.664	4.535
Rio de Janeiro.....	21.433	25.307	29.248	24.657	14.211	551.908	838.857	718.348	610.525	411.039
Santos.....	21.015	17.546	26.066	25.237	8.099	559.888	506.786	706.776	655.832	218.268
Paranaguá.....	1.717	888	608	2.146	881	57.295	34.277	23.273	72.771	39.313
Antonina.....					10					503
São Francisco.....	512	134	307	447	194	25.591	5.571	8.738	11.380	7.582
Itajahy.....	56	133	779	723	303	1.066	5.236	20.615	22.612	8.767
Florianopolis.....	234	315	280	953	530	5.673	9.091	8.659	23.501	13.934
Rio Grande.....	907	551	629	609	341	10.162	12.827	25.971	20.615	10.367
Pelotas.....	1.153	972	944	1.081	258	22.464	29.199	33.724	37.221	10.058
Porto Alegre.....	2.804	1.037	1.552	5.196	1.791	71.826	36.558	57.462	149.557	57.834
Corumbá.....	8	28			17	288	697			327
Total em kilog.....	71.158	61.709	89.573	87.714	50.712	1.759.255	1.894.832	2.345.819	2.247.226	1.341.752
Valor por unidade.....						24\$729	50\$705	26\$188	25\$619	26\$458
379 { Caixas frigorificas. Ice chests. Glacières.										
Allemanha.....	37.138	19.252	12.678	10.695	3.235	93.361	80.526	60.403	50.078	22.078
Argentina.....			40	166	400			253	964	622
Dinamarca.....				4.112					18.504	
Estados-Unidos.....	52.241	22.435	144.473	197.734	102.566	255.543	181.073	1.001.574	1.120.994	703.763
França.....	307	73	791		16	3.103	2.260	3.804		129
Grã-Bretanha.....		9.050	6.384	188	1.238		69.597	45.914	1.776	8.934
Italia.....		414					2.773			
Suecia.....		165	4.263	2.361	3.635		614	39.244	20.706	43.432
Suissa.....	974		44	10.041	903	2.531		249	129.688	16.048
Total em kilog.....	90.660	51.389	168.673	225.297	111.993	354.538	336.843	1.151.441	1.342.710	795.006
Equivalente em ££ esterlinas.....						10,225	8,215	28,256	32,988	18,077
Manãos.....	679	324	455	76	107	2.830	3.899	2.283	271	2.210
Pará.....	2.233	765	619	60	228	7.205	7.567	5.487	724	1.039
Maranhão.....		48			515		226			1.753
Parnahyba.....					102					485
Fortaleza.....	588	394	9	158	1.147	2.214	3.983	304	1.139	9.536
Natal.....	134					1.802				
Cabedello.....		34		25			329		1.035	
Recife.....	5.258	2.647	1.574	3.255	546	33.887	20.156	12.439	18.496	8.340
Maceió.....				156					632	
Bahia.....	1.008	1.816	2.203	5.796	2.363	5.187	7.478	15.577	23.809	7.826
Rio de Janeiro.....	50.098	34.101	75.043	89.276	88.492	191.098	237.909	552.556	622.815	669.874
Santos.....	18.469	6.109	84.316	113.027	17.508	75.960	33.273	543.470	614.592	89.649
Paranaguá.....		517	392	868	47		2.055	1.536	5.027	191
Antonina.....				74					354	
Fóz do Igassú.....			40					253		
São Francisco.....	612	60				3.239	358			



IMPORTAÇÃO GERAL DE MERCADORIAS

343

GENERAL IMPORTS OF MERCHANDISE

IMPORTATION GÉNÉRALE DE MARCHANDISES

CLASSE III { ARTIGOS MANUFATURADOS.  
MANUFACTURED ARTICLES.  
ARTICLES MANUFACTURÉS.

ANNOS..... } 1926 a 1930  
YEARS..... }  
ANNÉES..... }

PAIZES DE PROCEDENCIA e PORTOS DE DESTINO Countries of Consignment and Ports of Destination Pays de Provenance et Ports de Destination	QUANTIDADE QUANTITY QUANTITÉ					VALOR A BORDO NO BRASIL Value C. I. F. Valeur à bord au Brésil				
	1926	1927	1928	1929	1930	1926	1927	1928	1929	1930
						Milréis { Papel. Paper { Papier				
<b>379 - Caixas frigorificas (continuação)</b>										
Florianopolis.....			751	53	288			3.202	139	1.772
Rio Grande.....	2.319	3.409	407	1.628		6.073	13.989	1.738	7.112	
Pelotas.....	491	675		1.397	125	2.341	3.113		8.123	1.176
Porto Alegre.....	8.771	490	2.864	9.323	125	22.652	2.508	12.596	37.614	533
Uruguayana.....				120	400				823	622
<b>Total em kilog.....</b>	<b>90.660</b>	<b>51.389</b>	<b>168.673</b>	<b>225.297</b>	<b>111.993</b>	<b>354.538</b>	<b>336.843</b>	<b>1.151.441</b>	<b>1.342.710</b>	<b>795.006</b>
<b>Valor por unidade.....</b>						<b>3\$910</b>	<b>6\$554</b>	<b>6\$826</b>	<b>5\$959</b>	<b>7\$008</b>
<b>380 { Caixas e bocetas de qualquer qualidade. Boxes and cases of all kinds. Boîtes de toutes sortes.</b>										
Allemanha.....	19.488	23.576	23.517	19.008	16.663	187.027	228.067	285.275	231.209	191.405
Argentina.....		7			30		168			164
Austria.....	140	328	206	168	126	407	8.080	5.538	3.647	2.625
Belgica.....	3	108	19	301			1.664	421	4.305	
Dinamarca.....	135					340				
Estados- Unidos.....	12.727	11.878	9.609	13.550	8.801	63.811	56.946	44.806	68.795	55.410
França.....	18.321	9.564	10.334	12.343	12.885	121.533	160.320	174.390	93.347	138.280
Grã-Bretanha.....	1.806	1.215	4.277	6.283	354	39.221	23.724	55.433	72.506	14.104
Hespanha.....	519		1	19	34	3.610		3	7	58
Hollanda.....	1.623	2.068	3.378	3.124	4.239	16.314	19.749	29.343	26.477	43.131
Italia.....	745	1.321	171	804	57	15.628	17.385	1.187	17.890	1.131
Japão.....	236	529	921	959	1.127	2.880	8.476	14.666	10.799	16.617
Portugal.....	494	145	180	21	311	2.904	1.460	2.331	312	1.998
Possesões Britannicas na Asia.....		1.553					2.341			
Suissa.....	36	121	402	463	33	1.989	6.921	10.123	2.153	439
Syria.....		1		1				2	2	
Tcheco Slovaquia.....	156	62	18		23	1.229	573	73		43
Uruguay.....			7	100				418	5.715	
<b>Total em kilog.....</b>	<b>56.429</b>	<b>52.476</b>	<b>53.040</b>	<b>57.149</b>	<b>44.683</b>	<b>456.898</b>	<b>535.875</b>	<b>623.807</b>	<b>537.169</b>	<b>465.405</b>
<b>Equivalente em £ esterlinas.....</b>						<b>13,276</b>	<b>13,038</b>	<b>15,308</b>	<b>13,196</b>	<b>10,649</b>
Manáos.....	312	201	35	50	90	2.739	3.426	431	950	1.257
Pará.....	1.272	353	255	583	323	16.590	7.396	3.589	11.646	5.920
Maranhão.....	67	496	422	550	26	1.209	7.346	5.045	6.612	450
Parnahyba.....		14					310			
Fortaleza.....	1.810	152	177	1.656	1.631	13.143	1.743	2.609	12.274	12.851
Natal.....		12	14	11			226	199	184	
Cabedello.....			59	26	10		41	2.282	960	230
Recife.....	8.766	811	1.387	1.305	1.694	17.323	13.889	21.891	12.115	32.906
Macció.....	97	171	316	47	13	895	4.572	6.806	1.166	410
Aracajú.....	496	32	11	26	2	1.084	616	322	233	1
Bahia.....	3.291	3.270	3.418	3.561	4.516	31.385	34.487	38.275	32.771	50.536
Victoria.....	53	6	63	34	47	924	95	2.489	1.142	661
Rio de Janeiro.....	25.190	32.424	27.805	28.191	18.368	218.434	293.603	294.742	254.807	197.043
Santos.....	12.492	12.343	13.847	10.287	16.952	118.743	128.552	183.786	167.426	148.048
Paranaguá.....	473	294	338	432	309	4.146	6.830	5.261	7.468	4.563
Antonina.....					13					348
São Francisco.....	86	94	127	89	15	1.298	1.754	2.041	649	231
Itajahy.....	17		39	54	19	42		510	718	241
Florianopolis.....	88	49	85	66	46	817	883	499	1.802	615
Rio Grande.....	301	259	3.682	90	92	3.893	3.149	35.393	1.911	1.401
Pelotas.....	785	670	418	299	1	10.142	10.446	8.055	7.915	46
Porto Alegre.....	833	823	542	792	516	14.091	16.494	9.582	14.420	7.647
Uruguayana.....		2					12			
<b>Total em kilog.....</b>	<b>56.429</b>	<b>52.476</b>	<b>53.040</b>	<b>57.149</b>	<b>44.683</b>	<b>456.898</b>	<b>535.875</b>	<b>623.807</b>	<b>537.169</b>	<b>465.405</b>
<b>Valor por unidade.....</b>						<b>8\$096</b>	<b>10\$211</b>	<b>11\$761</b>	<b>9\$399</b>	<b>10\$415</b>
<b>182 { Canotilhos, vidrilhos e obras de passamanaria dou- rada, etc. Purls, glass beads, gilt lace, etc. Cannetille, verroterie et ouvrages de passementerie dorée, etc.</b>										
Allemanha.....	11.330	10.400	16.159	18.149	14.466	425.873	386.980	505.803	499.113	384.064
Austria.....				1	6				85	335
Belgica.....				119					3.299	





IMPORTAÇÃO GERAL DE MERCADORIAS

345

GENERAL IMPORTS OF MERCHANDISE

IMPORTATION GÉNÉRALE DE MARCHANDISES

CLASSE III { ARTIGOS MANUFATURADOS.  
MANUFACTURED ARTICLES.  
ARTICLES MANUFACTURÉS.

ANNOS..... } 1926 a 1930  
YEARS..... }  
ANNÉES.... }

PAIZES DE PROCEDENCIA e PORTOS DE DESTINO Countries of Consignment and Ports of Destination Pays de Provenance et Ports de Destination	QUANTIDADE QUANTITY QUANTITÉ					VALOR A BORDO NO BRASIL Value C. I. F. Valeur à bord au Brésil				
	1926	1927	1928	1929	1930	1926	1927	1928	1929	1930
<b>383 - Carteiras e porta moedas de qualquer qualidade (continuação)</b>										
Victoria.....					9					393
Rio de Janeiro.....	4.901	740	1.162	5.580	7.444	211.536	52.250	87.956	402.552	506.978
Santos.....	687	481	1.834	3.444	682	83.073	66.998	242.478	519.250	55.664
Paranaguá.....	85	7	8	24	39	3.369	1.031	901	2.340	1.208
São Francisco.....	29		1			357		165		
Florianopolis.....				1					42	
Rio Grande.....	11	2				1.401	332			
Pelotas.....	44	1	46			1.146	497	1.442		
Porto Alegre.....	20	159	5	498		602	5.522	414	7.132	
Uruguayana.....		8					410			
<b>Total em kilog.....</b>	<b>6.241</b>	<b>1.517</b>	<b>3.321</b>	<b>9.927</b>	<b>8.248</b>	<b>329.922</b>	<b>139.234</b>	<b>339.329</b>	<b>971.283</b>	<b>572.495</b>
<b>Valor por unidade.....</b>						<b>52\$863</b>	<b>91\$782</b>	<b>102\$176</b>	<b>97\$342</b>	<b>69\$410</b>
<b>384 { Chapéus de feltro. Felt hats. Chapeaux de feutre.</b>										
Allemanha.....	25	26	14	19	63	784	3.918	1.817	1.861	19.203
Argentina.....	17					634				
Austria.....	84	57	36	13		17.499	15.357	16.386	3.580	
Belgica.....					5					335
Estados- Unidos.....	20	124	341	240	28	4.855	60.195	75.441	55.139	9.972
França.....	644	514	590	413	285	85.219	140.792	156.710	126.778	88.095
Grã-Bretanha.....	176	282	127	177	1	37.567	95.144	43.829	65.641	382
Hespanha.....		2					123			
Hollanda.....	7	11				266	1.115			
Italia.....	720	733	1.043	1.085	320	170.088	213.470	298.149	322.205	99.618
Portugal.....	4					897				
Tcheco Slovaquia.....		2					1.351			
Uruguay.....		10		60	7		1.277		3.009	5.257
<b>Total em kilog.....</b>	<b>1.697</b>	<b>1.761</b>	<b>2.151</b>	<b>2.007</b>	<b>709</b>	<b>317.809</b>	<b>532.742</b>	<b>592.332</b>	<b>578.213</b>	<b>222.862</b>
<b>Equivalente em ££ esterlinas.....</b>						<b>9,471</b>	<b>12,966</b>	<b>14,533</b>	<b>14,203</b>	<b>5,005</b>
Manáos.....		1	6	1			45	865	208	
Pará.....	2	6	12	2		335	547	1.623	356	
Recife.....	25	34	57	99	60	7.296	10.028	10.056	36.278	18.884
Maceió.....			2					155		
Bahia.....	5	41	7	24	7	383	8.885	774	7.625	1.127
Victoria.....		16					4.482			
Rio de Janeiro.....	895	754	964	881	440	143.149	211.515	278.397	264.296	132.067
Santos.....	708	874	1.100	903	181	156.197	289.732	299.465	255.661	61.983
Paranaguá.....	17	22	2	19	14	3.630	4.589	383	5.167	3.544
Rio Grande.....				9					3.091	
Pelotas.....		1	1				291	614		
Porto Alegre.....	28	2				1.185	1.351			
Sant'Anra do Livramento.....				9					2.522	
Uruguayana.....	17	10		60	7	634	1.277		3.009	5.257
<b>Total em kilog.....</b>	<b>1.697</b>	<b>1.761</b>	<b>2.151</b>	<b>2.007</b>	<b>709</b>	<b>317.809</b>	<b>532.742</b>	<b>592.332</b>	<b>578.213</b>	<b>222.862</b>
<b>Valor por unidade.....</b>						<b>187\$276</b>	<b>286\$266</b>	<b>275\$375</b>	<b>288\$098</b>	<b>314\$332</b>
<b>385 { Chapéus de palha. Straw hats. Chapeaux de paille.</b>										
Allemanha.....	6	83	50	563	350	671	6.141	5.068	55.652	32.602
Argentina.....				53					1.032	
Austria.....		12		2			2.087		368	
Belgica.....	604	116	82	244	295	34.724	12.082	11.779	43.153	19.678
China.....			36	228	69			17.352	142.624	42.239
Equador.....				10	11				15.214	18.931
Estados- Unidos.....	62		114	32		4.620		7.511	19.973	
França.....	1.627	2.297	4.615	3.999	1.061	128.440	201.480	486.849	481.804	146.802
Grã-Bretanha.....	1.454	870	1.090	1.234	283	93.580	85.914	232.881	111.872	26.969
Hollanda.....	18	9	4	127			947	411	8.990	
Italia.....	3.464	1.839	3.307	3.646	1.049	199.685	177.796	424.123	469.086	119.108
Japão.....			159	1.357	530			15.972	134.919	63.605
Noruega.....					18					6.628
Perú.....	5	3				3.155	2.966			

CLASSE III { ARTIGOS MANUFACTURADOS.  
MANUFACTURED ARTICLES.  
ARTICLES MANUFACTURÉS.

ANNOS..... } 1926 a 1930  
YEARS..... }  
ANNÉES.... }

PAÍZES DE PROCEDENCIA e PORTOS DE DESTINO Countries of Consignment and Ports of Destination Pays de Provenance et Ports de Destination	QUANTIDADE QUANTITY QUANTITÉ					VALOR A BORDO NO BRASIL Value C. I. F. Valeur à bord au Brésil						
	1926	1927	1928	1929	1930	1926	1927	1928	1929	1930	Milréis { Papel. Paper Papier	
<b>385 - Chapéus de palha (continuação)</b>												
Portugal.....	228	11				2.632	2.189					
Possessões Inglesas na Asia.....				6	14				4.434	9.551		
Suissa.....	133			251	6	14.583			27.255	1.198		
<b>Total em kilog.....</b>	<b>7.601</b>	<b>5.240</b>	<b>9.457</b>	<b>11.752</b>	<b>3.686</b>	<b>482.423</b>	<b>491.602</b>	<b>1.201.946</b>	<b>1.516.376</b>	<b>492.311</b>		
<b>Equivalente em ££ esterlinas.....</b>						<b>14,237</b>	<b>11,968</b>	<b>29,484</b>	<b>37,264</b>	<b>10,968</b>		
Manãos.....	496	173	89	79	23	22.860	15.938	7.392	6.236	1.580		
Pará.....	975	740	548	371	199	66.906	69.873	50.136	37.621	18.532		
Maranhão.....	4	7	7	15	8	440	2.745	4.530	7.237	4.087		
Fortaleza.....	1	4	2	27	30	94	750	46	2.643	2.271		
Cabedello.....				39					5.085			
Recife.....	541	277	272	684	177	30.259	25.952	25.734	76.497	20.724		
Maceió.....	32	1	54	18	19	1.700	44	2.928	1.261	2.434		
Bahia.....	262	211	59	126	17	15.013	16.071	8.713	14.261	3.315		
Victoria.....		56					4.151					
Rio de Janeiro.....	3.902	2.895	5.894	5.876	1.935	217.361	230.718	646.657	782.035	319.755		
Santos.....	1.297	819	2.490	4.097	1.063	122.162	121.963	455.066	552.497	99.885		
Paranaguá.....	4		19	45	18	600		178	11.635	6.628		
Itajahy.....			22					439	41			
Rio Grande.....				5					84			
Pelotas.....			1	298	161			127	12.190	11.981		
Porto Alegre.....	87	57		19	36	5.028	3.397		6.021	1.119		
Uruguayana.....				53					1.032			
<b>Total em kilog.....</b>	<b>7.601</b>	<b>5.240</b>	<b>9.457</b>	<b>11.752</b>	<b>3.686</b>	<b>482.423</b>	<b>491.602</b>	<b>1.201.946</b>	<b>1.516.376</b>	<b>492.311</b>		
<b>Valor por unidade.....</b>						<b>63\$468</b>	<b>93\$817</b>	<b>127\$096</b>	<b>129\$031</b>	<b>133\$562</b>		
<b>386 { Chapéus para cabeça, não especificados. Hats, unenumerated. Chapeaux non dénommés, de pour têt.</b>												
Allemanha.....	200	377	125	15	273	9.506	8.941	11.233	1.319	21.334		
Argentina.....				6					185			
Austria.....	239	125	3	16	5	5.783	27.538	1.252	5.745	261		
Belgica.....		24	156	121	107		1.689	10.144	3.620	4.930		
Estados- Unidos.....	117	183	235	215	318	10.924	13.770	17.676	22.043	25.630		
França.....	2.939	1.575	1.242	578	459	208.532	194.969	137.143	63.407	52.538		
Grã-Bretanha.....	529	713	317	630	108	24.043	78.499	48.633	63.326	10.205		
Hollanda.....	15	37	1			981		165				
Italia.....	323	23	101	139	153	17.689	10.348	11.061	12.871	12.084		
Japão.....			135	102	510			10.148	10.442	56.350		
Portugal.....			405		52			1.464		2.197		
Possessões Inglesas na Asia.....				12					2.929			
Suissa.....	16	2				6.107	174					
Uruguay.....	21					360						
<b>Total em kilog.....</b>	<b>4.399</b>	<b>3.059</b>	<b>2.720</b>	<b>1.834</b>	<b>1.985</b>	<b>283.925</b>	<b>338.324</b>	<b>248.919</b>	<b>185.887</b>	<b>185.529</b>		
<b>Equivalente em ££ esterlinas.....</b>						<b>7,087</b>	<b>8,236</b>	<b>6,109</b>	<b>4,567</b>	<b>4,214</b>		
Manãos.....	41	25	4	1	1	1.164	1.619	342	205	125		
Pará.....	26	354	13	1		1.598	10.971	673	85			
Maranhão.....	12				13	1.477				2.982		
Fortaleza.....	3				14	252				2.826		
Recife.....	80	18	22	30	16	4.959	4.340	4.548	4.850	1.353		
Maceió.....		1	3		166		47	452		22.242		
Bahia.....	107	92	39	29	1	4.108	11.677	1.741	3.028	202		
Rio de Janeiro.....	2.853	1.782	1.065	1.108	1.186	192.842	227.912	120.458	104.723	109.576		
Santos.....	1.126	692	1.069	576	530	74.738	75.534	113.974	66.282	43.790		
Paranaguá.....		52	1	2	27		1.648	41	254	154		
São Francisco.....	30		3	7	3	668		165	205	149		
Rio Grande.....	27	26	16	69	20	1.221	2.610	1.057	5.941	1.351		
Pelotas.....		1	80				89	4.004				
Porto Alegre.....	75	16	405	5	8	589	1.877	1.464	129	779		
Sant'Anna do Livramento.....	1					269						
Uruguayana.....				6					185			
Corumbá.....	18					40						
<b>Total em kilog.....</b>	<b>4.399</b>	<b>3.059</b>	<b>2.720</b>	<b>1.834</b>	<b>1.985</b>	<b>283.925</b>	<b>338.324</b>	<b>248.919</b>	<b>185.887</b>	<b>185.529</b>		
<b>Valor por unidade.....</b>						<b>64\$543</b>	<b>110\$599</b>	<b>91\$514</b>	<b>101\$366</b>	<b>93\$466</b>		



IMPORTAÇÃO GERAL DE MERCADORIAS

GENERAL IMPORTS OF MERCHANDISE

IMPORTATION GÉNÉRALE DE MARCHANDISES

CLASSE III { ARTIGOS MANUFATURADOS.  
MANUFACTURED ARTICLES.  
ARTICLES MANUFACTURÉS.

ANNOS..... } 1926 a 1930  
YEARS..... }  
ANNÉES.... }

PAIZES DE PROCEDENCIA e PORTOS DE DESTINO Countries of Consignment and Ports of Destination Pays de Provenance et Ports de Destination	QUANTIDADE QUANTITY QUANTITÉ					VALOR A BORDO NO BRASIL Value C. I. F. Valeur à bord au Brésil				
	1926	1927	1928	1929	1930	1926	1927	1928	1929	1930
387 { Chapéus de chuva de sol. Umbrellas, and parasols. Parapluies et ombrellas.										
Allemanha.....	163.805	150.928	240.172	146.024	23.373	1.302.732	1.576.765	1.792.624	1.050.126	338.015
Argentina.....		6					175			
Austria.....	2.604	3.952	6.464	320	119	65.317	51.656	66.028	13.206	5.440
Belgica.....	830	2.006		170	94	13.004	14.928		5.858	1.610
Estados-Unidos.....	3.124	9.519	7.556	935		135.073	350.821	198.999	14.508	
França.....	37.433	33.357	43.550	26.071	7.741	483.921	413.980	535.643	356.010	127.628
Grã-Bretanha.....	796	2.079	1.594	9.658	138	37.990	57.909	75.802	47.921	11.718
Hespanha.....	32					1.523				
Hollanda.....		1.032	2.513	156	10		30.211	49.326	6.151	1.064
Italia.....	16.889	63.311	70.844	50.152	11.119	166.026	469.193	499.935	402.731	121.845
Japão.....	8.086	7.725	9.841	16.295	3.519	33.579	38.058	47.358	75.488	24.451
Portugal.....	137	111	1.039			4.782	6.091	12.843		
Toheco Slovaquia.....	25					472				
Total em kilog.....	233.731	274.026	383.573	249.781	46.113	2.244.419	3.009.787	3.278.558	1.971.999	631.771
Equivalente em ££ esterlinas.....						65,932	73,247	80,457	48,444	14,341
Manãos.....	311	87	7	31		4.372	1.724	683	895	
Pará.....	4.785	4.337	2.523	2.554	712	35.507	59.567	32.688	3.317	9.615
Maranhão.....		78		607			940		7.672	
Fortaleza.....	125	4	2			1.882	210	126		
Cabedello.....	458					2.344				
Recife.....	10.235	9.627	16.674	17.472	5.047	92.076	119.376	175.652	173.807	54.069
Maceió.....	38		21	8	152	1.334		982	131	2.569
Araçajú.....	1.333	84	474	404		8.811	1.636	5.500	5.290	
Bahia.....	5.102	211	6.344	387	13	37.515	4.606	35.596	5.234	731
Rio de Janeiro.....	112.620	144.858	197.469	157.237	25.723	969.423	1.689.449	1.732.390	945.181	315.507
Santos.....	96.452	107.450	158.813	65.586	14.190	1.065.145	1.105.338	1.280.326	776.222	244.671
Paranaguá.....	6			3.532	36	274			7.566	911
São Francisco.....	8	20		17	31	128	121		56	836
Itajahy.....	154	427		1.009	209	922	3.258		7.307	2.862
Rio Grande.....		29		21			1.813		743	
Pelotas.....	2	4.962	8	57		106	3.027	300	882	
Porto Alegre.....	2.102	1.852	1.238	859		24.580	18.722	14.315	7.696	
Total em kilog.....	233.731	274.026	383.573	249.781	46.113	2.244.419	3.009.787	3.278.558	1.971.999	631.771
Valor por unidade.....						9\$602	10\$983	8\$547	7\$894	13\$700
387 A { Congoleum, linoleum e semelhantes. Congoleum, linoleum and similars. Congoleum, linoleum et similaires.										
Allemanha.....	78.372	95.166	111.905	168.893	71.958	227.935	327.388	349.855	513.542	242.242
Belgica.....			844	460	6.680			3.569	774	11.571
Estados-Unidos.....	373.808	484.225	783.548	471.916	294.683	993.350	1.344.682	2.166.068	1.328.508	892.685
França.....	4.333	3.151	8.417	6.510	1.184	13.730	15.299	32.819	29.138	4.334
Grã-Bretanha.....	199.381	287.761	369.174	292.486	203.196	697.378	1.170.514	1.405.812	1.051.643	786.151
Hollanda.....	5.927	2.831	175	3.725		15.692	8.773	529	9.009	
Italia.....	71.446	52.134	66.762	114.576	55.077	161.541	151.035	180.122	261.574	142.608
Lettonia.....	2.203					5.291				
Total em kilog.....	735.470	925.268	1.340.825	1.058.566	632.778	2.114.917	3.017.691	4.138.774	3.194.188	2.079.591
Equivalente em ££ esterlinas.....						62,202	73,419	101,554	78,473	47,705
Manãos.....	1.643	689	1.781	757	144	4.491	3.191	8.030	3.464	1.010
Pará.....	1.288	1.860	4.071	1.058	1.140	3.486	8.632	5.749	4.462	4.880
Maranhão.....			145					106		
Fortaleza.....		31					158			
Recife.....	1.282	2.221	2.196	4.063	7.291	3.682	7.288	6.094	20.911	26.096
Maceió.....				208					1.298	
Bahia.....	15.106	8.421	18.610	12.665	19.409	43.545	31.838	65.648	41.689	65.424
Victoria.....					91					493
Rio de Janeiro.....	516.702	569.714	764.271	544.401	364.052	1.431.699	1.765.235	2.283.662	1.586.651	1.190.342
Santos.....	189.992	317.335	529.635	443.850	209.246	596.813	1.107.234	1.689.001	1.363.800	671.910
Paranaguá.....	3.447	3.853	5.421	7.355	4.944	12.461	16.095	21.762	24.338	15.314
São Francisco.....	126				170	474				811

CLASSE III { ARTIGOS MANUFATURADOS.  
MANUFACTURED ARTICLES.  
ARTICLES MANUFACTURÉS.

ANNOS..... } 1926 a 1930  
YEARS..... }  
ANNÉES.... }

PAIZES DE PROCEDENCIA e PORTOS DE DESTINO Countries of Consignment and Ports of Destination Pays de Provenance et Ports de Destination	QUANTIDADE QUANTITY QUANTITÉ					VALOR A BORDO NO BRASIL Value C. I. F. Valeur à bord au Brésil					
	1926	1927	1928	1929	1930	1926	1927	1928	1929	1930	Milréis { Paper Papier
<b>387A - Congoleum, linoleum e semelhantes (continuação)</b>											
Rio Grande.....	1.130	1.488	2.497	7.875	9.291	3.740	5.249	11.683	26.275	37.512	
Pelotas.....	2.368	5.106	1.072	1.582	1.206	8.536	21.438	5.029	6.594	5.228	
Porto Alegre.....	2.386	14.550	11.126	34.752	15.794	5.990	51.333	42.010	114.706	60.571	
Total em kilog.....	735.470	925.268	1.340.825	1.058.566	632.778	2.114.917	3.017.691	4.138.774	3.194.188	2.079.591	
Valor por unidade.....						2\$875	3\$261	3\$086	3\$017	3\$236	
<b>388 { Charutos, cigarros e quaesquer manufacturas de fumo. Cigars, cigarettes, and any other manufacture of tobacco. Cigares, cigarettes et autres articles de tabac.</b>											
Allemanha.....	631	342		44	45	9.091	7.832		287	3.150	
Cuba.....			321	72	240			28.414	13.058	34.187	
Estados-Unidos.....	84	236	38	1.551	294	5.884	10.229	4.901	12.958	24.433	
França.....	25	399		150		2.908	27.007		2.196		
Grã-Bretanha.....	1.109	1.124	858	860	1.009	47.444	64.637	37.303	32.998	41.133	
Hollanda.....	1					212					
Italia.....	5	1	3		9	349	85	245		225	
Suissa.....					2					47	
Uruguay.....		2.146					40.727				
Total em kilog.....	1.855	4.248	1.220	2.677	1.599	65.888	150.517	70.863	61.497	103.175	
Equivalente em £ esterlinas.....						1,885	3,663	1,738	1,511	2,387	
Porto Velho.....	14					863					
Manáos.....		56					559				
Pará.....	79	16	20			1.390	833	1.027			
Fortaleza.....					6					269	
Recife.....	157	684	86	202	10	4.524	15.410	3.098	7.408	799	
Bahia.....	125	19				4.688	1.393				
Rio de Janeiro.....	1.281	2.907	678	623	1.197	40.837	78.701	30.618	27.454	72.492	
Santos.....	199	566	433	1.768	288	13.586	53.621	35.835	25.778	27.937	
Paranaguá.....				40						104	
Rio Grande.....				44	65					753	1.277
Porto Alegre.....			3		33			285		401	
Total em kilog.....	1.855	4.248	1.220	2.677	1.599	65.888	150.517	70.863	61.497	103.175	
Valor por unidade.....						35\$519	35\$432	58\$084	22\$972	64\$524	
<b>391 { Dynamite. Dynamite Dynamite</b>											
Allemanha.....	20.000	58.400	47.320	4.000	38.250	106.717	366.728	302.440	23.879	234.461	
Argentina.....				74					616		
Belgica.....									20.299		
Estados-Unidos.....	31.448	26.330	16.605	18.144	17.010	140.021	149.513	94.930	110.164	102.201	
França.....		1.062	20				17.611	292			
Grã-Bretanha.....	96.482	296.083	211.534	305.561	240.188	495.372	1.945.800	1.341.295	1.799.704	1.460.416	
Noruega.....			4.990					24.458			
Suecia.....		7.000	61.000	33.000	31.000		38.739	375.613	170.091	180.645	
Uruguay.....		22					375				
Total em kilog.....	147.930	388.897	341.469	360.779	326.448	742.110	2.518.766	2.139.028	2.124.753	1.977.723	
Equivalente em £ esterlinas.....						21,776	61,374	52,505	52,164	46,134	
Recife.....			1.154					7.722			
Bahia.....	4.536	11.340	6.804	35.890	25.410	19.570	74.477	44.439	190.255	130.066	
Rio de Janeiro.....	125.394	283.335	252.191	165.351	158.788	625.614	1.819.849	1.574.618	1.013.931	1.072.182	
Santos.....	18.000	94.200	67.820	139.464	82.250	96.926	624.065	424.207	829.381	505.497	
Paranaguá.....				20.000	60.000				00.570	269.978	
Fóz do Iguassú.....				74					616		
Rio Grande.....			13.500					88.042			
Jaguarão.....		22					375				
Total em kilog.....	147.930	388.897	341.469	360.779	326.448	742.110	2.518.766	2.139.028	2.124.753	1.977.723	
Valor por unidade.....						5\$016	6\$479	6\$264	5\$889	6\$058	



IMPORTAÇÃO GERAL DE MERCADORIAS

349

GENERAL IMPORTS OF MERCHANDISE

IMPORTATION GÉNÉRALE DE MARCHANDISES

CLASSE III { ARTIGOS MANUFATURADOS.  
MANUFACTURED ARTICLES.  
ARTICLES MANUFACTURÉS.

ANNOS..... }  
YEARS..... } 1926 a 1930  
ANNÉES..... }

PAIZES DE PROCEDENCIA e PORTOS DE DESTINO Countries of Consignment and Ports of Destination Pays de Provenance et Ports de Destination	QUANTIDADE QUANTITY QUANTITÉ					VALOR A BORDO NO BRASIL Value C. I. F. Valeur à bord au Brésil						
	1926	1927	1928	1929	1930	1926	1927	1928	1929	1930	[ Papel. Milréis } Paper [ Papier	
<b>392</b> { Estopim. Safety fuse for blasting Etoupilles												
Allemanha.....	13.500	23.054	24.445	21.999	18.207	60.019	142.415	148.820	146.377	128.442		
Belgica.....	340	2.629	7.188	1.573	.....	1.538	14.411	37.699	17.263	.....		
Estados-Unidos.....	1.015	3.292	6.090	6.280	2.540	5.881	25.804	44.601	45.125	23.349		
França.....	1.372	5.840	643	764	1.606	3.008	25.079	2.888	9.254	8.117		
Grã-Bretanha.....	8.842	28.333	28.055	15.319	16.531	59.589	245.713	230.012	125.835	148.437		
Suecia.....	.....	.....	967	3.257	2.287	.....	.....	7.091	23.066	18.061		
<b>Total em kilog.....</b>	<b>25.069</b>	<b>63.148</b>	<b>67.388</b>	<b>49.192</b>	<b>41.171</b>	<b>130.035</b>	<b>453.422</b>	<b>471.111</b>	<b>366.920</b>	<b>326.406</b>		
<b>Equivalente em ££ esterlinas.....</b>						<b>3,862</b>	<b>11,039</b>	<b>11,561</b>	<b>9,016</b>	<b>7,480</b>		
Cabedello.....	.....	.....	192	.....	.....	.....	.....	1.295	.....	.....		
Recife.....	49	590	514	2.261	.....	411	7.045	5.140	17.880	.....		
Maceió.....	.....	78	350	.....	.....	.....	588	3.078	.....	.....		
Bahia.....	463	360	563	181	.....	3.202	3.204	5.230	1.631	.....		
Rio de Janeiro.....	13.658	39.201	39.746	21.987	21.176	66.564	291.212	292.881	178.485	176.088		
Santos.....	5.423	13.678	10.398	10.511	8.334	33.847	91.278	70.376	76.212	68.145		
Paranaguá.....	6	292	287	870	841	2	2.124	1.971	6.051	7.089		
São Francisco.....	.....	54	.....	.....	.....	.....	345	.....	.....	.....		
Florianopolis.....	.....	236	1.574	.....	.....	.....	1.099	8.152	.....	.....		
Rio Grande.....	5.470	6.433	12.550	7.394	8.468	26.009	40.779	73.974	43.417	57.396		
Pelotas.....	.....	.....	76	.....	.....	.....	.....	798	.....	.....		
Porto Alegre.....	.....	2.226	1.138	5.988	2.352	.....	15.748	8.216	43.244	17.688		
<b>Total em kilog.....</b>	<b>25.069</b>	<b>63.148</b>	<b>67.388</b>	<b>49.192</b>	<b>41.171</b>	<b>130.035</b>	<b>453.422</b>	<b>471.111</b>	<b>366.920</b>	<b>326.406</b>		
<b>Valor por unidade.....</b>						<b>5\$187</b>	<b>7\$180</b>	<b>6\$991</b>	<b>7\$453</b>	<b>7\$928</b>		
<b>393</b> { Explosivos não especificados (exclusive polvora para arrebetação de pedras.) Unenumerated explosives (not including blasting powder) Explosifs non dénommés (non compris les poudres de mine)												
Allemanha.....	246	2.396	2.002	1.125	2.988	4.997	44.318	71.561	3.891	72.887		
Argentina.....	2	.....	.....	4	.....	132	.....	.....	41	.....		
Belgica.....	.....	8.500	.....	800	.....	.....	61.221	.....	18.021	.....		
Estados-Unidos.....	1.433	1.019	17.720	11.340	.....	33.000	34.447	113.573	68.432	.....		
França.....	2.220	11.002	15.172	23.310	510	12.882	138.873	131.308	121.420	11.725		
Grã-Bretanha.....	24.180	271.578	5.296	58.605	14.259	306.478	5.108.377	214.365	573.648	256.453		
Hespanha.....	40.050	.....	.....	.....	.....	29.193	.....	.....	.....	.....		
Noruega.....	318	.....	2.423	1.000	22	1.115	.....	14.833	9.153	942		
Suecia.....	10.000	4.000	2.000	14.000	.....	89.456	26.151	15.686	78.143	.....		
<b>Total em kilog.....</b>	<b>78.449</b>	<b>298.495</b>	<b>44.613</b>	<b>110.184</b>	<b>17.779</b>	<b>477.253</b>	<b>5.413.387</b>	<b>561.376</b>	<b>872.749</b>	<b>342.007</b>		
<b>Equivalente em ££ esterlinas.....</b>						<b>14,267</b>	<b>131,502</b>	<b>13,780</b>	<b>21,440</b>	<b>8,077</b>		
Cabedello.....	.....	.....	1.423	.....	22	.....	.....	5.726	.....	942		
Recife.....	318	2.779	11	2.301	.....	1.115	38.859	707	24.380	.....		
Bahia.....	.....	149	147	1.222	1.022	.....	4.580	4.511	44.424	18.878		
Rio de Janeiro.....	77.909	281.229	37.038	77.577	10.558	470.729	5.167.715	419.701	550.109	240.203		
Santos.....	220	14.338	5.747	27.571	5.709	5.277	202.233	119.742	239.059	69.983		
Paranaguá.....	.....	.....	.....	384	468	.....	.....	.....	10.845	12.001		
Florianopolis.....	.....	.....	88	.....	.....	.....	.....	3.093	.....	.....		
Rio Grande.....	.....	.....	159	1.129	.....	.....	.....	7.896	3.932	.....		
Corumbá.....	2	.....	.....	.....	.....	132	.....	.....	.....	.....		
<b>Total em kilog.....</b>	<b>78.449</b>	<b>298.495</b>	<b>44.613</b>	<b>110.184</b>	<b>17.779</b>	<b>477.253</b>	<b>5.413.387</b>	<b>561.376</b>	<b>872.749</b>	<b>342.007</b>		
<b>Valor por unidade.....</b>						<b>6\$063</b>	<b>18\$136</b>	<b>12\$583</b>	<b>7\$920</b>	<b>19\$238</b>		
<b>394</b> { Flores artificiaes. Artificial flowers Fleurs artificielles												
Allemanha.....	152	211	1.449	160	91	13.845	8.797	14.312	9.498	2.643		
Austria.....	2	25	9	.....	.....	897	2.624	1.022	.....	.....		
Belgica.....	.....	12	.....	.....	.....	.....	4.641	.....	.....	.....		

CLASSE III { ARTIGOS MANUFATURADOS.  
MANUFACTURED ARTICLES.  
ARTICLES MANUFACTURÉS.

ANNOS..... } 1926 a 1930  
YEARS..... }  
ANNÉES.... }

PAIZES DE PROCEDENCIA e PORTOS DE DESTINO Countries of Consignment and Ports of Destination Pays de Provenance et Ports de Destination	QUANTIDADE QUANTITY QUANTITÉ					VALOR A BORDO NO BRASIL Value C. I. F. Valeur à bord au Brésil					
	1926	1927	1928	1929	1930	1926	1927	1928	1929	1930	Milréis { Papel. Paper Papier }
<b>394 - Flores artificiaes (continuação)</b>											
Estados-Unidos.....		3	12	91	166		681	255	1.646	2.302	
Francia.....	1.477	1.483	2.674	1.417	857	92.830	137.973	100.337	49.351	18.365	
Grã-Bretanha.....	52	20	42	34	11	1.140	2.851	1.577	1.909	1.006	
Hollanda.....		3					710				
Italia.....	1	3	5	14		314	1.454	1.035	2.685		
Japão.....	1				219	43				4.205	
Portugal.....		7		1			1.028		41		
Tcheco Slovaquia.....							83				
Uruguay.....	10					189					
<b>Total em kilog.....</b>	<b>1.695</b>	<b>1.767</b>	<b>4.191</b>	<b>1.717</b>	<b>1.344</b>	<b>109.258</b>	<b>160.842</b>	<b>118.538</b>	<b>65.130</b>	<b>28.521</b>	
<b>Equivalente em ££ esterlinas.....</b>						<b>3,160</b>	<b>3,913</b>	<b>2,909</b>	<b>1,599</b>	<b>650</b>	
Manãos.....	3	57	20	41	1	95	852	166	423	42	
Pará.....		5	31	94	2	158	383	653	1.941	95	
Maranhão.....	1	1		54	1	314	865	448	2.831	180	
Fortaleza.....		31					447				
Recife.....		194	19	4	5		6.012	244	258	6	
Maceió.....		2	61		158		138	1.953		2.129	
Bahia.....	2	4		1		39	724		164		
Rio de Janeiro.....	760	855	2.458	1.036	855	35.043	63.662	53.971	29.076	16.549	
Santos.....	776	562	387	410	289	63.883	85.385	54.178	26.696	8.823	
Paranaguá.....	19	56	1.172		5	1.569	2.291	5.581		142	
Rio Grande.....	3		2				736	1.085			
Pelotas.....	76			19	28	1.033			202	555	
Porto Alegre.....	45		41	58		6.199	83	254	3.539		
Sant'Anna do Livramento.....	10					189					
<b>Total em kilog.....</b>	<b>1.695</b>	<b>1.767</b>	<b>4.191</b>	<b>1.717</b>	<b>1.344</b>	<b>109.258</b>	<b>160.842</b>	<b>118.538</b>	<b>65.130</b>	<b>28.521</b>	
<b>Valor por unidade.....</b>						<b>64\$458</b>	<b>91\$025</b>	<b>28\$283</b>	<b>37\$932</b>	<b>21\$220</b>	
<b>395 { Fogos de artificio. Fireworks. Feux d'artifice.</b>											
Allemanha.....	1.053	2.473	893	1.639	930	10.246	31.308	7.702	22.060	10.918	
China.....			6.340	5.848	4.570			36.105	22.868	21.340	
Estados-Unidos.....	5.919	3.053	481		489	43.436	26.879	4.522		3.971	
Francia.....	47	96				515	1.391				
Grã-Bretanha.....				3.710					53.345		
Portugal.....		1.095					12.426				
Possessões Britânicas na Asia.....		6.264		4.153			46.339		22.006		
<b>Total em kilog.....</b>	<b>7.019</b>	<b>12.981</b>	<b>7.714</b>	<b>15.350</b>	<b>5.989</b>	<b>54.197</b>	<b>118.393</b>	<b>48.329</b>	<b>120.279</b>	<b>36.229</b>	
<b>Equivalente em ££ esterlinas.....</b>						<b>1,585</b>	<b>2,878</b>	<b>1,189</b>	<b>2,952</b>	<b>854</b>	
Manãos.....		324					3.102				
Recife.....	742	548	135	65	612	6.575	5.181	2.037	431	9.246	
Bahia.....	193	1.397	354	934		1.918	20.940	3.712	14.805		
Rio de Janeiro.....		2.150		4.118	835		17.755		55.461	4.373	
Santos.....	4.822	7.374	6.340	9.718	4.003	36.166	59.891	36.105	45.380	18.639	
Paranaguá.....	3			380			32		3.296		
São Francisco.....	15						82				
Florianopolis.....			2					46			
Rio Grande.....	196	245				1.524	2.151				
Pelotas.....	8	146				117	2.080				
Porto Alegre.....	1.040	797	883	135	489	7.783	7.293	6.429	906	3.971	
<b>Total em kilog.....</b>	<b>7.019</b>	<b>12.981</b>	<b>7.714</b>	<b>15.350</b>	<b>5.989</b>	<b>54.197</b>	<b>118.393</b>	<b>48.329</b>	<b>120.279</b>	<b>36.229</b>	
<b>Valor por unidade.....</b>						<b>7\$721</b>	<b>9\$120</b>	<b>6\$265</b>	<b>7\$825</b>	<b>6\$049</b>	
<b>896 { Gazolina. Gasoline (motor spirit). Gazoline (Essence).</b>											
Allemanha.....	579			3.655	503	314			12.919	5.059	
Argentina.....	573.745	1.484.834	550.525	513.990	154.320	633.593	1.618.806	551.900	510.454	172.147	
Belgica.....			1.200	2.170				1.539	999		
Estados-Unidos.....	120.704.059	113.859.833	128.947.258	173.060.834	128.215.726	65.834.235	72.242.526	74.189.641	101.174.583	81.534.289	



IMPORTAÇÃO GERAL DE MERCADORIAS

351

GENERAL IMPORTS OF MERCHANDISE

IMPORTATION GÉNÉRALE DE MARCHANDISES

CLASSE III { ARTIGOS MANUFACTURADOS.  
MANUFACTURED ARTICLES.  
ARTICLES MANUFACTURÉS.

ANNOS..... }  
YEARS..... } 1926 a 1930  
ANNÉES... }

PAIZES DE PROCEDENCIA e PORTOS DE DESTINO Countries of Consignment and Ports of Destination Pays de Provenance et Ports de Destination	QUANTIDADE QUANTITY QUANTITÉ					VALOR A BORDO NO BRASIL Value C. I. F. Valeur à bord au Brésil				
	1926	1927	1928	1929	1930	1926	1927	1928	1929	1930
						[ Papel. Milréis { Paper { Papier				
<b>396 - Gazolina (continuação)</b>										
França.....		33					155			
Grã-Bretanha.....	6.458	2.496	15.129			13.721	6.082	18.231		
Hollanda.....			2.600	11.655	6.200			1.820	9.292	5.301
Mexico.....	30.907.459	38.800.180	56.603.061	47.203.882	59.044.748	14.418.079	20.270.210	20.763.131	20.679.777	23.966.370
Paraguay.....	9.026	3.965	180.000				1.565	6.720	132.299	
Perú.....		46.804.699	67.132.913	71.175.279	72.337.672		16.216.583	20.916.561	22.721.701	25.288.579
Possessões Inglesas na America do Norte.....			144.087					109.326		
Uruguay.....	350.242	286.603	767.878	1.654.265	1.891.311	399.327	362.530	780.323	2.020.146	1.988.539
Venezuela.....					17.844.666					6.212.666
<b>Total em kilog.....</b>	<b>152.551.568</b>	<b>201.242.145</b>	<b>254.344.651</b>	<b>293.625.730</b>	<b>279.495.146</b>	<b>81.300.834</b>	<b>110.723.612</b>	<b>117.464.771</b>	<b>147.129.871</b>	<b>139.172.950</b>
<b>Equivalente em ££ esterlinas.....</b>						<b>2.403.836</b>	<b>2.693.018</b>	<b>2.882.440</b>	<b>3.614.037</b>	<b>3.176.730</b>
Manãos.....	902.169	816.848	653.773	611.829	539.186	657.776	596.312	457.645	409.706	389.657
Pará.....	1.532.700	1.355.876	1.334.200	1.741.965	2.498.744	1.003.755	1.013.842	922.903	1.286.519	2.012.864
Maranhão.....	285.022	360.496	494.684	575.813	609.014	202.453	272.623	356.511	446.232	570.139
Parnahyba.....	255.161	350.811	513.899	467.319	786.307	186.559	295.656	395.405	378.407	782.980
Fortaleza.....	1.204.338	1.708.394	1.536.969	2.556.394	2.251.253	824.543	1.279.063	1.084.058	1.875.951	1.652.309
Natal.....	713.125	1.073.751	1.114.831	1.465.398	1.886.540	501.565	827.273	760.431	1.073.398	1.501.360
Cabedello.....	1.541.124	1.401.899	1.384.993	2.412.268	2.585.194	1.042.806	1.055.228	954.371	1.763.412	1.955.696
Recife.....	6.156.119	5.080.121	6.565.227	11.107.717	6.270.585	3.835.572	3.812.797	3.386.613	5.934.937	3.567.850
Maceió.....	674.143	963.025	1.206.713	1.877.948	1.118.723	445.965	740.147	826.940	1.348.070	835.972
Aracajú.....		68.419	136.824	54.884			62.101	121.261	37.172	
Bahia.....	2.454.968	4.562.905	5.023.974	6.436.314	4.711.741	1.615.778	3.330.182	3.406.804	4.682.463	3.728.294
Victoria.....	1.055.249	1.123.115	2.159.517	2.010.646	1.545.084	710.448	846.108	1.480.720	1.435.240	1.234.789
Nitheroy.....					5.551					5.036
Rio de Janeiro.....	79.887.944	116.888.151	167.855.499	189.046.213	141.710.029	33.327.441	48.484.168	58.286.961	71.801.916	57.743.656
Santos.....	35.211.094	35.443.764	36.186.605	39.417.812	89.178.383	23.073.548	25.297.782	24.390.870	28.874.656	43.986.133
Paranaguá.....	2.549.547	4.533.261	3.410.524	4.353.213	4.329.376	1.699.630	3.431.624	2.422.887	3.340.821	3.538.106
Antonina.....		602.420	851.776	357.100	110.800		431.685	596.764	261.685	96.200
Fóz do Iguassú.....	206.765	198.944	61.500	40.300	102.160	237.590	281.810	81.744	47.807	126.060
São Francisco.....	1.875.426	2.401.166	1.800.947	2.133.223	1.614.641	1.273.814	1.793.063	1.238.195	1.729.485	1.332.167
Itajahy.....			76.551	43.949					49.441	27.220
Florianopolis.....	229.613	794.688	620.978	387.164	714.390	134.460	683.996	484.333	332.917	524.962
Rio Grande.....	14.985.116	19.383.578	19.180.572	21.317.276	13.048.745	9.642.439	14.044.723	13.833.275	15.283.063	9.933.734
Pelotas.....		196.000	332.700	112.418	32.746		149.314	250.458	100.013	35.257
Porto Alegre.....	59.153	332.388	229.129	1.484.715	35.296	39.511	266.669	191.597	1.058.159	35.308
Sant'Anna do Livramento.....	53.669	58.385	155.894	167.303	156.979	62.795	69.087	99.094	167.798	136.706
Quarahy.....	22.800	23.655	5.700	14.250	5.700	27.164	32.077	6.598	18.573	7.204
Uruguayana.....	37.800	16.800	13.600	37.615	63.640	38.078	19.232	15.579	39.428	62.660
Itaqui.....				2.918	1.350				2.695	1.029
Porto Murinho.....	26.200	8.300	1.840	37.537		29.727	9.195	2.100	35.018	
Porto Esperança.....	78.950	427.885	533.620	1.263.032	1.514.433	84.534	449.841	511.448	1.305.949	1.437.227
Corumbá.....	544.347	1.066.005	978.163	2.058.595	1.815.174	601.318	1.146.491	899.206	2.009.540	1.710.796
Cuyabá.....					209.433					201.579
Bella Vista.....	9.026	1.095				1.565	1.523			
<b>Total em kilog.....</b>	<b>152.551.568</b>	<b>201.242.145</b>	<b>254.344.651</b>	<b>293.625.730</b>	<b>279.495.146</b>	<b>81.300.834</b>	<b>110.723.612</b>	<b>117.464.771</b>	<b>147.129.871</b>	<b>139.172.950</b>
<b>Valor por unidade.....</b>						<b>\$532</b>	<b>\$550</b>	<b>\$462</b>	<b>\$501</b>	<b>\$497</b>
<b>397 { Graza mineral para lubrificação. Lubricating mineral tallow. Graisse minérale pour lubrification.</b>										
Allemanha.....	27.176	31.937	61.774	23.875	15.190	22.776	40.233	96.566	33.354	25.116
Argentina.....	8.644	9.182	35	144	7.054	15.285	21.128	87	226	9.200
Belgica.....	1.863	880	2.616	2.061	3.774	1.951	843	2.342	1.652	3.187
Dinamarca.....				715					1.188	
Estados-Unidos.....	727.895	1.082.376	1.513.563	1.769.388	772.188	706.086	1.166.137	1.946.488	2.092.290	979.966
França.....	22.632	5.147	27.256	13.396	2.923	19.302	11.646	35.316	24.598	3.874
Grã-Bretanha.....	54.090	32.225	61.998	50.414	48.272	96.287	72.040	110.187	89.550	70.124
Hollanda.....			1.117	25				2.092	87	
Italia.....					43					153
Mexico.....		7.570	16.378	99.269	69.292		7.548	22.738	120.262	85.358
Noruega.....				169					325	
Paraguay.....					2.300					5.192
Suecia.....			7		95			90		1.244
Suissa.....			592	270	5.000			1.719	800	8.474
Uruguay.....					4.299					16.794
<b>Total em kilog.....</b>	<b>842.300</b>	<b>1.169.317</b>	<b>1.685.336</b>	<b>1.959.726</b>	<b>930.430</b>	<b>861.687</b>	<b>1.319.575</b>	<b>2.217.625</b>	<b>2.364.632</b>	<b>1.208.682</b>
<b>Equivalente em ££ esterlinas.....</b>						<b>25.448</b>	<b>32.124</b>	<b>54.410</b>	<b>58.094</b>	<b>27.650</b>



CLASSE III { ARTIGOS MANUFATURADOS.  
MANUFACTURED ARTICLES.  
ARTICLES MANUFACTURÉS.

ANNOS..... } 1926 a 1930  
YEARS..... }  
ANNÉES..... }

PAIZES DE PROCEDENCIA e PORTOS DE DESTINO Countries of Consignment and Ports of Destination Pays de Provenance et Ports de Destination	QUANTIDADE QUANTITY QUANTITÉ					VALOR A BORDO NO BRASIL Value C. I. F. Valeur à bord au Brésil				
	1926	1927	1928	1929	1930	1926	1927	1928	1929	1930
						{ Papel. Milréis { Paper { Papier				
397 - Graxa mineral para lubrificação (continuação)										
Porto Velho.....	50		766	1.971		127		1.214	3.366	
Manãos.....	5.913	81	9.922	858	5.929	6.542	258	14.284	1.961	7.290
Pará.....	30.765	20.498	28.463	31.024	27.240	25.393	22.191	36.111	35.036	43.263
Maranhão.....	1.274	2.017	10.748	15.543	13.892	2.010	3.078	14.031	19.861	19.087
Parnahyba.....	567	907	4.746	1.479	5.189	1.879	2.864	8.970	2.452	9.404
Fortaleza.....	541	6.479	17.874	16.686	15.182	1.028	7.415	23.822	22.630	21.614
Natal.....	13.193	104.672	4.970	6.380	8.611	11.466	57.437	7.376	9.418	10.572
Cabedello.....	18.239	3.767	13.573	27.430	12.980	17.135	3.692	16.216	27.012	13.372
Recife.....	47.103	56.580	141.588	123.301	80.414	47.908	57.891	169.001	164.193	115.306
Maceió.....	4.367	3.653	18.406	22.471	20.722	4.106	3.946	25.664	32.220	18.241
Aracaju.....	5		54		105	29		710		315
Bahia.....	5.958	15.687	10.958	10.458	12.216	5.758	18.391	14.850	12.312	9.297
Victoria.....	1.901	5.542	10.672	18.929	3.687	1.936	8.948	16.303	22.803	8.408
Niotheroy.....					45					62
Rio de Janeiro.....	268.041	288.002	567.534	468.817	357.805	245.874	345.140	720.525	584.341	435.709
Santos.....	325.439	486.675	462.905	755.450	216.933	366.394	561.795	581.616	799.674	293.819
Paranaguá.....	23.650	23.821	72.215	123.114	17.922	21.971	52.396	94.236	166.843	23.470
Antonina.....			8.804	2.820				10.460	2.899	
Fóz do Iguaçu.....	8.644	106	35	124	7.010	15.285	93	87	174	8.930
São Francisco.....	3.395	1.095	42.907	35.097	7.196	3.914	1.649	67.297	53.986	15.218
Itajahy.....			65	1.773	44			164	2.766	109
Florianopolis.....			1.440	669	1.415			3.553	837	1.701
Rio Grande.....	82.888	74.974	176.946	123.036	60.059	82.105	91.883	299.194	156.186	83.590
Pelotas.....		18.532	20.686	23.698	1.385		21.753	28.634	26.518	1.713
Porto Alegre.....	417	55.791	58.750	143.635	46.085	827	58.639	62.799	208.347	42.182
Sant'Anna do Livramento.....		254	359	504	854		345	508	544	1.192
Porto Esperança.....		31		20			50		52	
Corumbá.....		153		4.489	7.510		221		8.151	24.818
Total em kilog.....	842.300	1.169.317	1.685.336	1.959.726	930.430	861.687	1.319.575	2.217.625	2.364.632	1.208.682
Valor por unidade.....						1\$024	1\$128	1\$315	1\$206	1\$299
398 { Kerozene. Kerozene Pétrole raffiné (kéroséne)										
Allemanha.....			1.847	2.029				2.512	2.676	
Argentina.....	171.844	460.721	235.162	109.062	216.741	149.187	383.439	192.430	88.052	138.247
Belgica.....				1.050					500	
Estados- Unidos.....	78.679.596	89.181.939	82.007.341	82.810.978	65.465.619	35.201.429	45.769.977	41.106.531	43.353.025	35.849.558
Grã-Bretanha.....	642	218	521	825		926	275	454	989	
Mexico.....	11.919.014	21.943.651	20.019.851	18.125.500	19.053.244	5.001.036	11.072.367	8.669.501	8.849.085	9.204.331
Paraguay.....		503	30.000				462	23.469		
Perú.....			872.745	15.499.234	4.322.974			320.961	5.088.523	1.004.371
Uruguay.....	249.955	253.502	529.681	707.479	603.826	206.843	217.697	320.490	639.459	458.760
Venezuela.....					802.951					186.880
Total em kilog.....	91.021.051	111.840.534	103.697.148	117.256.157	90.465.355	40.559.421	57.444.217	50.636.348	58.022.309	46.842.147
Equivalente em £\$ esterlinas.....						1,195,703	1,397,613	1,242,685	1,425,433	1,063,436
Porto Velho.....		158.900					84.593			
Manãos.....	1.653.138	1.756.437	1.372.513	1.571.350	952.056	745.708	898.524	699.328	851.386	508.541
Pará.....	4.260.189	4.251.671	3.342.600	4.574.254	3.273.440	1.989.434	2.247.644	1.715.587	2.526.364	1.949.094
Maranhão.....	1.578.382	1.654.531	2.087.451	1.580.557	1.570.508	755.721	885.035	1.105.875	903.934	1.032.729
Parnahyba.....	767.354	1.004.063	1.369.768	1.375.595	966.496	378.117	583.871	767.569	839.112	652.686
Fortaleza.....	3.512.285	4.513.651	4.111.478	3.491.174	3.066.596	1.619.033	2.344.743	2.089.545	1.858.892	1.729.189
Natal.....	1.806.055	2.188.150	2.261.967	2.030.582	1.973.731	834.980	1.163.113	1.151.647	1.101.323	1.143.100
Cabedello.....	2.927.082	3.349.685	3.414.057	3.425.962	2.235.234	1.310.478	1.935.857	1.716.289	1.775.813	1.253.443
Recife.....	8.471.690	9.984.047	7.778.338	11.275.234	10.858.614	3.628.334	5.272.079	3.920.482	6.054.951	6.062.746
Maceió.....	2.451.806	3.622.403	3.324.130	3.054.412	2.059.227	1.112.686	1.940.513	1.704.693	1.645.516	1.202.343
Aracaju.....		159.299	528.703	153.087			84.246	321.089	73.445	
Bahia.....	11.169.115	14.481.384	12.019.250	11.089.308	10.609.007	4.874.628	7.455.622	5.974.499	5.851.136	5.937.712
Victoria.....	2.554.552	2.957.785	3.289.551	2.998.691	1.871.439	1.239.518	1.566.143	1.684.629	1.654.869	1.048.729
Niotheroy.....				7.695						4.882
Rio de Janeiro.....	18.157.684	24.121.841	24.551.089	35.921.460	25.188.698	8.061.624	11.410.454	10.516.009	14.150.199	9.743.634
Santos.....	17.429.878	21.795.116	18.106.118	16.852.964	13.239.806	7.576.222	10.950.386	8.898.202	8.777.749	7.330.730
Paranaguá.....	1.289.192	1.504.834	1.644.585	1.924.966	1.156.930	562.958	804.428	841.093	1.084.389	685.453
Antonina.....		253.050	303.950	330.728	61.600		143.564	167.878	184.304	38.856
Fóz do Iguaçu.....	24.674	17.421	14.812	16.852	11.176	24.354	20.813	17.234	19.067	13.873
São Francisco.....	1.314.624	1.850.830	1.429.258	1.754.189	642.017	568.183	939.813	719.005	931.686	362.660
Itajahy.....			15.338						9.072	
Florianopolis.....	523.021	577.054	637.035	453.105	597.053	215.821	325.354	325.221	230.696	331.937
Rio Grande.....	10.729.825	10.567.577	10.713.309	11.261.542	8.810.918	4.728.180	5.605.334	5.451.951	6.093.152	4.934.703



CLASSE III { ARTIGOS MANUFATURADOS.  
MANUFACTURED ARTICLES.  
ARTICLES MANUFACTURÉS.

ANNOS..... } 1926 a 1930  
YEARS..... }  
ANNÉES.... }

PAIZES DE PROCEDENCIA e PORTOS DE DESTINO Countries of Consignment and Ports of Destination Pays de Provenance et Ports de Destination	QUANTIDADE QUANTITY QUANTITÉ					VALOR A BORDO NO BRASIL Value C. I. F. Valeur à bord au Brésil				
	1926	1927	1928	1929	1930	1926	1927	1928	1929	1930
<b>398 - Kerozene (continuação)</b>										
Pelotas.....		185.200	138.600	61.680			99.667	75.205	38.462	
Porto Alegre.....	1.464	185.250	403.547	839.890		703	99.627	217.519	439.847	
Sant'Anna do Livramento.....	73.006	47.250	280.743	180.571	104.290	65.577	47.434	113.280	136.990	76.680
Quarary.....	20.805	13.680	5.700	8.550		19.974	15.345	6.355	9.112	
Uruguayana.....	58.600	37.900	24.000	43.910	134.920	47.678	29.841	18.436	42.718	88.855
Itaqui.....				23.150					11.552	
São Borja.....	5.000					5.144				
Porto Murtinho.....	23.800	7.725	9.430	24.265		18.855	6.930	7.052	20.091	
Porto Esperança.....	2.980	103.930	129.413	271.716	407.035	2.184	82.161	102.251	197.471	278.935
Corumbá.....	214.850	489.715	405.753	651.076	583.130	173.327	400.662	308.425	509.011	383.826
Cuyabá.....					83.739					51.811
Bella Vista.....		465					421			
<b>Total em kilog.....</b>	<b>91.021.051</b>	<b>111.840.534</b>	<b>103.697.148</b>	<b>117.256.157</b>	<b>90.465.355</b>	<b>40.559.421</b>	<b>57.444.217</b>	<b>50.636.348</b>	<b>58.022.309</b>	<b>46.842.147</b>
<b>Valor por unidade.....</b>						<b>\$445</b>	<b>\$513</b>	<b>\$488</b>	<b>\$494</b>	<b>\$517</b>
<b>399 { Lamparina Night-lamps Veilleuses</b>										
Allemanha.....	4.410	3.588	6.010	6.866	4.762	45.170	47.653	79.080	82.368	68.906
Argentina.....								41		
Estados Unidos.....	15	16	81	315	33	304	346	1.832	4.565	1.222
França.....	55	15	198	185	59	288	160	2.053	2.024	1.179
Grã-Bretanha.....			6					83		
<b>Total em kilog.....</b>	<b>4.480</b>	<b>3.619</b>	<b>6.295</b>	<b>7.366</b>	<b>4.854</b>	<b>45.762</b>	<b>48.159</b>	<b>83.089</b>	<b>88.957</b>	<b>71.307</b>
<b>Equivalente em £ esterlinas.....</b>						<b>1,355</b>	<b>1,171</b>	<b>2,037</b>	<b>2,185</b>	<b>1,638</b>
Manãos.....				26					182	
Pará.....		15	9	16			363	252	597	
Maranhão.....	3		52	19	27	43		600	148	341
Parnahyba.....				255					1.601	
Fortaleza.....	33		30	41	31	334		311	420	423
Recife.....			357	120	215			4.090	2.076	4.151
Maceió.....	45	33	43	23	40	308	339	345	284	518
Bahia.....	939	537	1.620	1.310	1.226	6.068	3.623	14.317	11.092	10.190
Rio de Janeiro.....	2.373	1.439	2.684	3.183	1.860	22.160	22.298	39.556	37.801	31.292
Santos.....	799	932	1.060	1.543	1.214	14.366	16.225	19.283	25.982	21.431
Paranaguá.....	81	416	53	308	70	502	2.899	620	2.811	670
Antonina.....			9					88		
São Francisco.....	1					1				
Florianopolis.....			11	18	10			127	127	131
Rio Grande.....	2	9	34	37	35	32	126	298	347	282
Pelotas.....				11					136	
Porto Alegre.....	204	238	333	456	126	1.948	2.286	3.202	5.353	1.878
<b>Total em kilog.....</b>	<b>4.480</b>	<b>3.619</b>	<b>6.295</b>	<b>7.366</b>	<b>4.854</b>	<b>45.762</b>	<b>48.159</b>	<b>83.089</b>	<b>88.957</b>	<b>71.307</b>
<b>Valor por unidade.....</b>						<b>10\$214</b>	<b>13\$307</b>	<b>13\$199</b>	<b>12\$212</b>	<b>14\$690</b>
<b>00 { Lanternas para carros e automoveis. Carriage and motor-car lamps Lanternes pour voitures et automobiles</b>										
Allemanha.....	856	2.149	3.611	7.573	2.450	15.868	30.254	53.273	98.741	22.486
Belgica.....			9	3	150			102	42	3.822
Canadá.....	5					209				
Estados Unidos.....	43.279	32.407	22.489	71.740	8.172	554.567	420.947	252.589	680.109	165.689
França.....	73	555	1.601	656	33	1.007	12.664	25.291	15.944	769
Grã-Bretanha.....	334	337	430	798	245	3.370	7.022	5.262	11.563	3.996
Italia.....	85	4	26	273	29	1.381	1.464	694	6.844	279
Suecia.....			5					128		
<b>Total em kilog.....</b>	<b>44.632</b>	<b>35.452</b>	<b>28.171</b>	<b>81.043</b>	<b>11.079</b>	<b>576.402</b>	<b>472.351</b>	<b>337.339</b>	<b>812.243</b>	<b>197.041</b>
<b>Equivalente em £ esterlinas.....</b>						<b>17,434</b>	<b>11,509</b>	<b>8,277</b>	<b>19,976</b>	<b>4,448</b>

CLASSE III { ARTIGOS MANUFATURADOS.  
MANUFACTURED ARTICLES.  
ARTICLES MANUFACTURÉS.

ANNOS..... }  
YEARS..... } 1926 a 1930  
ANNÉES.... }

PAIZES DE PROCEDENCIA e PORTOS DE DESTINO Countries of Consignment and Ports of Destination Pays de Provenance et Ports de Destination	QUANTIDADE QUANTITY QUANTITÉ					VALOR A BORDO NO BRASIL Value C. I. F. Valeur à bord au Brésil					
	1926	1927	1928	1929	1930	1926	1927	1928	1929	1930	( Papel. Milréis { Paper { Papier
400 - Lanternas para carros e automoveis (continuação)											
Manãos.....	2	90		48	4	36	401		237	132	
Pará.....	8	307	35	579	25	486	1.593	366	3.906	412	
Maranhão.....		153		206	89		1.077		1.649	1.159	
Parnahyba.....					82					1.102	
Fortaleza.....	61		145	166		1.196		2.030	1.257		
Natal.....					3					44	
Cabedello.....				107	15				3.213	389	
Recife.....	1.708	2.055	1.375	1.405	355	15.269	24.276	13.019	19.264	5.392	
Maceió.....		18		96					505		
Aracajú.....		20									
Bahia.....	19	41		693	395	334	1.108		8.828	4.563	
Victoria.....	231		150	109		1.636		2.086	2.393		
Rio de Janeiro.....	4.355	7.654	6.819	20.030	2.794	84.888	96.882	80.868	262.348	71.047	
Santos.....	34.377	20.730	17.128	54.293	6.971	416.911	319.526	215.093	481.539	107.179	
Paranaguá.....	69	104	37	160	78	191	509	113	2.121	1.938	
Antonina.....				42	32				710	614	
São Francisco.....	15		78	31	17	180		365	118	67	
Florianopolis.....				4	20				43	75	
Rio Grande.....	515			4	1	2.265			139	41	
Pelotas.....		18	233	234			345	4.241	2.570		
Porto Alegre.....	3.272	4.262	2.171	2.836	198	53.010	26.188	19.158	22.403	2.887	
Total em kilog.....	44.632	35.452	28.171	81.043	11.079	576.402	472.351	337.339	813.243	197.041	
Valor por unidade.....						12\$914	13\$323	11\$974	10\$034	17\$785	
401 { Lapis de qualquer qualidade. { Pencils and crayons. { Crayons de toutes sortes.											
Allemanha.....	64.114	55.857	75.077	65.369	30.016	1.039.067	1.108.572	1.492.654	1.410.223	746.334	
Argentina.....			5		4			82		183	
Austria.....		154	879	413	611		1.404	9.826	1.345	17.922	
Belgica.....					29					469	
Dinamarca.....			70	65				980	2.211		
Estados- Unidos.....	4.432	4.622	2.678	2.351	1.568	86.269	125.906	61.762	48.430	47.348	
França.....	2.212	1.444	1.767	949	318	30.146	16.707	25.785	16.782	4.534	
Grã-Bretanha.....	2.816	1.064	1.605	849	1.275	72.087	51.580	57.817	29.935	38.887	
Hollanda.....	1.010			13		24.914			216		
Italia.....	554	46				9.909	1.437				
Japão.....	16	86	206	189	25	176	1.000	3.445	2.247	3.123	
Portugal.....	2.210	2.760	5.290	7.978	1.398	3.846	3.938	6.486	11.338	2.235	
Suissa.....	2	13	11	129	1	76	214	301	2.481	133	
Tcheco-Slovaquia.....	273					8.453					
Total em kilog.....	77.639	66.046	87.588	78.305	35.245	1.274.943	1.310.758	1.659.138	1.525.208	861.168	
Equivalente em £ esterlinas.....						38,098	31,905	40,713	37,476	19,805	
Porto Velho.....	1	2	17			82	49	1.039			
Manãos.....	361	238	234	376	245	6.629	6.597	6.253	10.059	9.299	
Pará.....	711	173	312	167	199	14.250	3.759	5.090	4.031	2.407	
Maranhão.....	326	89	444	370	234	7.462	868	5.632	6.259	2.872	
Parnahyba.....	1	81	61			67	2.071	1.552			
Fortaleza.....	404	49	293	178	13	7.686	1.170	8.550	3.204	1.011	
Natal.....	31	216	33	14	13	655	3.847	303	9	264	
Cabedello.....	392	14	151	47	33	6.752	371	3.908	1.920	491	
Recife.....	3.128	4.992	2.328	3.084	1.832	46.834	63.454	41.664	36.420	11.874	
Maceió.....	1.477	361	596	367	457	11.130	7.189	5.147	3.414	1.990	
Aracajú.....	159	128		150	460	2.554	1.833		1.029	1.612	
Bahia.....	3.350	3.410	6.004	2.123	768	36.454	40.013	39.844	17.667	11.171	
Victoria.....	3	5	1	34	8	162	298	84	1.390	407	
Rio de Janeiro.....	22.791	20.764	31.719	27.309	12.907	470.118	573.767	758.979	654.872	424.505	
Santos.....	20.044	16.633	23.627	20.670	8.963	457.905	432.720	638.784	577.124	319.930	
Paranaguá.....	4.283	1.660	1.893	3.090	556	56.188	24.975	26.928	44.080	8.812	
Antonina.....				27					475		
São Francisco.....	2.273	1.258	871	2.061	1.745	11.732	13.453	2.974	9.648	7.529	
Fóz do Iguassú.....					2					89	
Itajahy.....		576	959	387	665		2.489	3.311	5.174	2.377	
Florianopolis.....	1.489	3.120	3.810	4.446	1.691	9.214	13.878	11.756	16.796	10.746	
Rio Grande.....	2.357	1.199	907	987	596	16.553	14.466	12.109	15.949	8.520	
Pelotas.....	1.952	476	1.283	1.396	750	18.195	8.065	10.617	8.933	1.821	
Porto Alegre.....	12.043	10.602	12.012	11.003	3.075	93.144	95.426	76.137	106.661	33.292	



IMPORTAÇÃO GERAL DE MERCADORIAS

355

GENERAL IMPORTS OF MERCHANDISE

IMPORTATION GÉNÉRALE DE MARCHANDISES

CLASSE III { ARTIGOS MANUFATURADOS.  
MANUFACTURED ARTICLES.  
ARTICLES MANUFACTURÉS.

ANNOS..... }  
YEARS..... } 1926 a 1930  
ANNÉES... }

PAIZES DE PROCEDENCIA e PORTOS DE DESTINO Countries of Consignment and Ports of Destination Pays de Provenance et Ports de Destination	QUANTIDADE QUANTITY QUANTITÉ					VALOR A BORDO NO BRASIL Value C. I. F. Valeur à bord au Brésil				
	1926	1927	1928	1929	1930	1926	1927	1928	1929	1930
						Milréis { Papel. Paper Papier				
<b>401 - Lapis de qualquer qualidade (continuação)</b>										
Sant'Anna do Livramento.....	9		33	19	33	25		477	44	149
Uruguayana.....	10					98				
Corumbá.....	44					1.054				
<b>Total em kilog.....</b>	<b>77.639</b>	<b>66.046</b>	<b>87.588</b>	<b>78.305</b>	<b>35.245</b>	<b>1.274.943</b>	<b>1.310.758</b>	<b>1.659.138</b>	<b>1.525.208</b>	<b>861.168</b>
<b>Valor por unidade.....</b>						<b>16\$421</b>	<b>19\$846</b>	<b>18\$942</b>	<b>19\$477</b>	<b>24\$433</b>
<b>402 { Leques. Fans. Eventails.</b>										
Allemanha.....	952	23	10	30	2	2.515	1.555	1.105	1.659	190
Argentina.....							41			
Austria.....	3	4	5	4		1.072	1.532	2.085	1.627	
França.....	672	68	100	130	63	13.898	9.943	12.527	13.813	6.237
Grã-Bretanha.....		70					2.504			
Hespanha.....	244					8.849				
Italia.....					140					125
Japão.....	6.919	710	2.094	529	1.811	181.550	17.358	54.832	27.046	34.389
Tcheco Slovaquia.....			1					44		
<b>Total em kilog.....</b>	<b>8.790</b>	<b>875</b>	<b>2.210</b>	<b>693</b>	<b>2.016</b>	<b>207.884</b>	<b>32.933</b>	<b>70.593</b>	<b>44.145</b>	<b>40.941</b>
<b>Equivalente em £ esterlinas.....</b>						<b>6,194</b>	<b>800</b>	<b>1,732</b>	<b>1,084</b>	<b>908</b>
Manãos.....	9	2		1		370	333		41	
Pará.....	12	14	15	2	1	1.175	1.279	2.315	216	139
Fortaleza.....	2					133				
Recife.....	2	2				99	84			
Maceió.....			1					43		
Bahia.....			23		1			271		51
Rio de Janeiro.....	8.579	831	2.131	667	1.820	199.579	28.086	63.484	39.644	40.045
Santos.....	63	15	29	18	194	2.472	1.880	2.632	2.635	706
Paranaguá.....	48	1				240	90			
Rio Grande.....	2	8	2			95	546	184		
Porto Alegre.....	73	2	9	5		3.712	635	1.684	1.609	
<b>Total em kilog.....</b>	<b>8.790</b>	<b>875</b>	<b>2.210</b>	<b>693</b>	<b>2.016</b>	<b>207.884</b>	<b>32.933</b>	<b>70.593</b>	<b>44.145</b>	<b>40.941</b>
<b>Valor por unidade.....</b>						<b>23\$650</b>	<b>42\$494</b>	<b>31\$942</b>	<b>63\$701</b>	<b>20\$508</b>
<b>403 { Lixa de qualquer qualidade. Sandpaper, all kinds. Papier de verre et d'émeri.</b>										
Allemanha.....	45.983	70.343	108.125	91.080	63.835	158.213	287.937	438.681	370.576	278.963
Argentina.....	40	52		80	7	318	217		453	47
Belgica.....	2.238	986	2.416	2.554		4.865	3.344	13.705	14.701	
Dinamarca.....	112		142			507		771		
Estados-Unidos.....	41.348	43.765	52.498	59.151	25.901	285.250	383.497	464.543	592.532	267.819
França.....	17.453	18.498	12.556	10.756	4.132	52.280	77.910	98.508	61.887	30.619
Grã-Bretanha.....	52.137	57.838	60.495	43.369	30.632	213.272	267.083	290.784	196.104	147.415
Hollanda.....	29	5.260	5.682			207	15.456	16.936		
Italia.....	20.969	8.014	6.785	3.747	639	53.326	31.385	24.139	13.809	2.634
Portugal.....	871	749	291	1.732		1.643	3.381	1.263	8.378	
Suissa.....	499	60	12.032			3.677	1.531	62.917		
Uruguay.....					1					43
<b>Total em kilog.....</b>	<b>181.679</b>	<b>205.565</b>	<b>261.022</b>	<b>212.469</b>	<b>125.147</b>	<b>773.558</b>	<b>1.071.741</b>	<b>1.412.247</b>	<b>1.258.440</b>	<b>727.540</b>
<b>Equivalente em £ esterlinas.....</b>						<b>22,890</b>	<b>28,083</b>	<b>34,652</b>	<b>30,915</b>	<b>16,616</b>
Manãos.....	1.426	771	599	1.033	463	10.182	5.510	4.319	6.187	3.676
Pará.....	2.066	2.807	2.829	2.108	1.592	13.102	24.768	21.308	19.229	14.856
Maranhão.....	1.111	386	353	807	567	5.653	3.446	2.925	5.405	3.367
Parnahyba.....	41	261	158	52	23	107	1.324	339	297	97
Fortaleza.....	1.735	573	656	560	1.196	9.506	4.198	4.806	3.735	11.225
Natal.....	514	261	266	572	168	1.882	885	518	2.272	596
Cabedello.....	449	441	1.288	902	609	2.215	1.760	6.382	3.622	3.353
Recife.....	22.046	10.922	9.306	8.742	4.712	72.158	52.130	41.495	44.420	24.382
Maceió.....	1.629	1.666	1.412	866	828	7.219	10.040	12.023	5.512	7.254
Aracajú.....	165	115	261	552	358	759	1.092	1.280	2.019	1.760

CLASSE III { ARTIGOS MANUFATURADOS.  
MANUFACTURED ARTICLES.  
ARTICLES MANUFACTURÉS.

ANNOS..... } 1926 a 1930  
YEARS..... }  
ANNÉES.... }

PAIZES DE PROCEDENCIA e PORTOS DE DESTINO Countries of Consignment and Ports of Destination Pays de Provenance et Ports de Destination	QUANTIDADE QUANTITY QUANTITÉ					VALOR A BORDO NO BRASIL Value C. I. F. Valeur à bord au Brésil					
	1926	1927	1928	1929	1930	1926	1927	1928	1929	1930	{ Papel. Milréis { Paper. { Papier.
<b>403 - Lixa de qualquer qualidade (continuação)</b>											
Bahia.....	6.174	8.083	6.610	5.342	3.655	18.134	40.783	31.051	31.616	18.518	
Victoria.....		2	120	126	117		3	653	615	719	
Rio de Janeiro.....	78.421	81.613	106.005	68.744	50.327	324.502	429.634	569.350	416.220	309.959	
Santos.....	41.669	71.455	92.700	81.681	34.225	206.548	361.791	526.670	502.453	204.197	
Paranaguá.....	3.003	3.104	4.286	5.827	4.295	8.624	9.833	13.517	20.846	13.580	
Antonina.....		32		87	102		133		191	279	
Fóz do Iguaçu.....	40			80	7	318			453	47	
São Francisco.....	1.831	1.561	3.922	3.833	1.788	7.370	8.950	24.196	24.441	11.691	
Itajahy.....		68	349	270	143		388	1.251	581	367	
Florianopolis.....	1.383	474	2.245	2.242	943	2.979	1.218	6.407	7.310	1.916	
Rio Grande.....	2.512	1.579	4.758	4.309	2.834	9.930	8.768	24.280	14.753	12.472	
Pelotas.....	425	667	4.744	2.053	919	1.370	5.426	21.831	15.516	5.739	
Porto Alegre.....	14.937	18.682	18.134	21.654	15.219	70.569	99.363	97.459	130.544	77.073	
Snt'Anna do Livramento.....	32	26	21	27	57	254	257	127	203	417	
Uruguayana.....		16					41				
Corumbá.....	70					377					
<b>Total em kilog.....</b>	<b>181.679</b>	<b>205.565</b>	<b>261.022</b>	<b>212.469</b>	<b>125.147</b>	<b>773.558</b>	<b>1.071.741</b>	<b>1.412.247</b>	<b>1.258.440</b>	<b>727.540</b>	
<b>Valor por unidade.....</b>						<b>4\$267</b>	<b>5\$213</b>	<b>5\$410</b>	<b>5\$922</b>	<b>5\$813</b>	
<b>406 { Manufacturas de cellulóide. Manufactures of celluloid Articles de celluloid</b>											
Allemanha.....	13.421	31.786	48.024	69.872	46.048	312.918	532.034	954.163	1.114.815	719.320	
Argentina.....		5			19		415			2.220	
Austria.....	555	143	102	9	1.642	37.164	8.525	7.533	241	23.258	
Belgica.....	31	1.305	4.312	660	298	1.349	16.572	55.302	7.774	3.716	
Chile.....					1					177	
Dinamarca.....		8					383				
Estados-Unidos.....	293	5.964	755	721	948	10.381	34.008	25.178	16.147	22.977	
Finlandia.....				73					651		
França.....	16.306	18.971	19.356	17.381	13.083	396.645	705.519	609.899	667.234	365.900	
Grã-Bretanha.....	129	282	706	324	716	5.901	18.100	30.806	15.957	27.336	
Hespanha.....				13					316		
Hollanda.....	258	352	2.696	1.185		8.671	3.354	26.855	54.844		
Italia.....	227	177	1.394	531	4.153	4.304	1.471	19.360	2.782	29.713	
Japão.....	132	109	495	315	317	2.481	2.160	14.136	11.625	5.208	
Polonia.....					795					6.684	
Portugal.....		2	6		137		276	397		1.264	
Suissa.....	1.248	1.608	2.306	1.423	802	19.436	22.432	28.645	19.006	9.855	
Tcheco Slovaquia.....	32	7	15	105		2.335	562	530	5.442		
<b>Total em kilog.....</b>	<b>32.632</b>	<b>60.719</b>	<b>80.167</b>	<b>92.612</b>	<b>68.959</b>	<b>801.585</b>	<b>1.345.811</b>	<b>1.772.804</b>	<b>1.916.834</b>	<b>1.217.628</b>	
<b>Equivalente em ££ esterlinas.....</b>						<b>23,440</b>	<b>32,783</b>	<b>43,503</b>	<b>47,091</b>	<b>27,684</b>	
Manãos.....	239	35	26	13	14	10.043	1.882	1.667	474	1.187	
Pará.....	173	149	301	88	159	6.319	9.562	18.537	4.825	11.666	
Maranhão.....	105	7	11	37	15	2.822	389	786	2.741	728	
Parnahyba.....				4					99		
Fortaleza.....	57	277	217	793	600	3.260	14.406	8.162	58.042	17.501	
Natal.....	61		19	10		2.770		850	944		
Cabedello.....	8	6	18	8	6	97	470	1.172	397	421	
Recife.....	1.217	8.719	575	1.493	1.620	37.963	26.141	24.782	51.096	23.354	
Maceió.....	101	30	153	129	55	3.414	2.260	11.858	8.997	2.538	
Aracajú.....	3		7	12	14	453		259	940	417	
Bahia.....	314	319	355	227	42	14.537	12.111	16.391	8.991	1.408	
Victoria.....			3	92				92	829		
Rio de Janeiro.....	16.008	29.692	38.721	35.470	28.585	356.812	696.200	841.762	857.172	597.672	
Santos.....	12.325	16.906	29.089	37.343	21.800	310.401	504.663	669.992	681.472	338.580	
Paranaguá.....	494	1.865	8.706	11.587	7.797	8.271	30.543	112.845	143.370	102.224	
São Francisco.....	250	6	757	3.268	7.434	3.434	187	8.936	40.493	90.496	
Itajahy.....		240	25	49			1.533	634	1.134		
Florianopolis.....	12	4	22	24	15	2.381	304	394	600	963	
Rio Grande.....	161	55	132	219	74	11.466	5.301	12.353	7.550	3.008	
Pelotas.....	196	1.744	245	153	158	3.771	5.718	9.121	8.043	2.032	
Porto Alegre.....	908	661	735	1.543	558	23.371	34.015	32.211	38.625	23.113	
Corumbá.....		4			13		126			320	
<b>Total em kilog.....</b>	<b>32.632</b>	<b>60.719</b>	<b>80.167</b>	<b>92.612</b>	<b>68.959</b>	<b>801.585</b>	<b>1.345.811</b>	<b>1.772.804</b>	<b>1.916.834</b>	<b>1.217.628</b>	
<b>Valor por unidade.....</b>						<b>24\$664</b>	<b>22\$164</b>	<b>22\$113</b>	<b>20\$097</b>	<b>17\$657</b>	



CLASSE III { ARTIGOS MANUFACTURADOS.  
MANUFACTURED ARTICLES.  
ARTICLES MANUFACTURÉS.

ANNOS..... } 1926 a 1930  
YEARS..... }  
ANNÉES.... }

PAIZES DE PROCEDENCIA e PORTOS I E DESTINO Countries of Consignment and Ports of Destination Pays de Provenance et Ports de Destination	QUANTIDADE QUANTITY QUANTITÉ					VALOR A BORDO NO BRASIL Value C. I. F. Valeur à bord au Brésil				
	1926	1927	1928	1929	1930	1926	1927	1928	1929	1930
						{ Papel. Milréis { Paper { Papier				
407 { Mascaras. Mask Masques										
Alemanha.....	330	361	472	215	135	12.885	12.900	17.543	9.258	6.639
Austria.....		8					351			
França.....	53	89	102	60	9	3.239	4.501	7.206	2.379	635
Hollanda.....	353					6.958				
Italia.....			25					355		
Tcheco Slovaquia.....			37					854		
Total em kilog.....	736	458	636	275	144	23.082	17.752	25.958	11.637	7.324
Equivalente em ££ esterlinas.....						642	431	638	286	169
Manãos.....				2					295	
Pará.....	16					389				
Maranhão.....	19					745				
Fortaleza.....				1					126	
Recife.....	3		3			528		204		
Araçajú.....		11					195			
Bahia.....	40	24	12	33	9	2.154	1.905	733	1.060	274
Rio de Janeiro.....	445	193	143	52	85	12.497	6.641	11.698	2.064	5.710
Santos.....	127	108	270	69	8	4.559	5.530	6.220	3.864	591
Paranaguá.....	11			23		385			1.056	
São Francisco.....					16					458
Itajubá.....			8					172		
Florianopolis.....			7					170		
Rio Grande.....		4	8				213	247		
Pelotas.....	2	31	63	76		174	1.277	2.528	2.782	
Porto Alegre.....	73	87	105	19	26	1.651	1.991	3.646	390	291
Diversos Postos Aduaneiros do Rio G. do Sul.....			17					341		
Total em kilog.....	736	458	636	275	144	23.082	17.752	25.958	11.637	7.324
Valor por unidade.....						318361	383769	408814	428316	508861
408 { Navios a vapor e á véla. Steam and sailing vessels. Navires et bateaux à vapeur ou à voile.										
Alemanha.....	4					3.007.858				
Argentina.....			1					8.352.315		
França.....		1			1		15.675			214.618
Grã-Bretanha.....	3	2	5			4.949.359	349.852	20.012.587		
Hollanda.....				1					528.840	
Total em unidade.....	7	3	6	1	1	7.957.217	365.527	28.364.902	528.840	214.618
Equivalente em ££ esterlinas.....						266,232	8,857	606,196	13,000	4,478
Rio de Janeiro.....	7	2	6	1	1	7.957.217	169.922	28.364.902	528.840	214.618
Santos.....		1					195.605			
Total em unidade.....	7	3	6	1	1	7.957.217	365.527	28.364.902	528.840	214.618
Valor por unidade.....						1.136.745\$	121.842\$	4.727.494\$	528840	2148618
408 A { Lanchas, rebocadores, dragas, alvarengas e semelhantes. Launches, tug boats, dredgers, lighters and sim- milaris. Canots, chaloupes, remorqueurs, dragues et si- milaires.										
Alemanha.....	4	9	1	8	3	811.518	1.237.559	33.609	473.385	60.024
Argentina.....	2	2	2	3		186.211	101.801	55.015	82.315	
Belgica.....	2		9	14	4	43.384		419.132	558.312	547.622
China.....	2					126.434				
Dinamarca.....		1					18.990			
Estados Unidos.....			1	8	4			142.732	149.391	41.861
França.....	1	7	2		1	100.345	416.601	52.574		40.884
Grã-Bretanha.....	9		3	13	15	693.769		952.822	1.217.625	2.093.673

CLASSE III { ARTIGOS MANUFATURADOS.  
MANUFACTURED ARTICLES.  
ARTICLES MANUFACTURÉS.

ANNOS..... } 1926 a 1930  
YEARS..... }  
ANNÉES.... }

PAISES DE PROCEDENCIA e PORTOS DE DESTINO Countries of Consignment and Ports of Destination Pays de Provenance et Ports de Destination	QUANTIDADE QUANTITY QUANTITÉ					VALOR A BORDO NO BRASIL Value C. I. F. Valeur à bord au Brésil						
	1925	1927	1928	1929	1930	1926	1927	1928	1929	1930	[ Papel. Milréis } Paper [ Papier	
<b>408 A - Lanchas, rebocadores, dragas, alvarengas e semelhantes (continuação)</b>												
Hollanda.....		1	6	3	3		67.453	81.217	609.496	214.315		
Italia.....	1					13.018						
Mexico.....	1					458.439						
Noruega.....	1	1					12.895					
Peru.....		1					12.354					
Portugal.....			2	1	1			34.656	1.754	7.189		
Possessões Inglesas na America do Norte.....			1					12.224				
<b>Total em unidade.....</b>	<b>22</b>	<b>22</b>	<b>27</b>	<b>50</b>	<b>31</b>	<b>2.433.118</b>	<b>1.867.653</b>	<b>1.783.981</b>	<b>3.092.278</b>	<b>3.005.568</b>		
<b>Equivalente em £ esterlinas.....</b>						<b>67.667</b>	<b>45.557</b>	<b>43.807</b>	<b>76.972</b>	<b>71.177</b>		
Manaos.....		2					53.528					
Pará.....			1	4	1			142.732	82.705	97.068		
Maranhão.....	1				1	40.929				48.534		
Parnahyba.....					2					97.068		
Fortaleza.....				1	1				48.490	54.407		
Natal.....					1					48.534		
Cabedello.....					1					48.534		
Recife.....		1	3		3		24.543	110.577		110.289		
Bahia.....	1		1		4	100.345		28.388		230.510		
Victoria.....	1			1	4	68.415			467.578	547.622		
Rio de Janeiro.....	11	12	14	36	8	1.622.319	847.563	1.342.236	2.132.964	314.344		
Santos.....	4	3	1	3	1	288.465	162.363	9.330	95.740	1.215.194		
Paranaguá.....					1					48.366		
Rio Grande.....	2	1	7	1		126.434	114.536	150.718	36.775			
Pelotas.....	1				1	87.328				48.366		
Porto Alegre.....		3		4	2		665.120		228.026	96.732		
Corumbá.....	1					98.883						
<b>Total em unidade.....</b>	<b>22</b>	<b>22</b>	<b>27</b>	<b>50</b>	<b>31</b>	<b>2.433.118</b>	<b>1.867.653</b>	<b>1.783.981</b>	<b>3.092.278</b>	<b>3.005.568</b>		
<b>Valor por unidade.....</b>						<b>110.596\$</b>	<b>84.393\$</b>	<b>66.073\$</b>	<b>61\$846</b>	<b>96\$954</b>		
<b>409 { Oleos para lubrificação. Lubricating oils. Huiles à lubrifier.</b>												
Allemanha.....	235.049	305.956	134.637	96.210	74.216	189.701	305.085	158.214	131.551	109.436		
Argentina.....	9.490	68.613	32.111	113.879	45.446	19.005	86.752	66.550	134.628	42.249		
Belgica.....	6.091	12.285	33.920	89.888	4.898	7.445	9.943	33.061	148.382	6.487		
Dinamarca.....		207		6.023	11.511		904		8.261	19.730		
Estados-Unidos.....	28.444.743	32.449.113	35.532.089	40.945.911	21.727.044	20.771.664	31.876.372	31.642.742	37.023.981	24.715.895		
França.....	14.459	2.699	318	19.134	21.941	17.713	4.565	3.888	29.389	32.892		
Grã-Bretanha.....	928.635	636.299	810.721	1.545.551	1.107.516	971.716	815.642	940.261	1.942.654	1.303.688		
Hollanda.....	7.146		36.516	5.729	6.911	6.262		30.784	8.555	13.125		
Hungria.....		11.289					10.023					
Italia.....		34.537	2.050	5.900	8.621		23.623	1.469	11.179	14.347		
Mexico.....	8.938.711	575.315	1.803.160	2.509.737	1.449.738	3.205.193	655.932	1.354.864	1.665.193	992.040		
Paraguay.....	29		24		19.200	105		163		39.969		
Portugal.....			20.340					5.428				
Suecia.....			2.310	1.650	22.510			3.180	2.609	28.137		
Suissa.....	1.904	4.375	14.969	4.892	2.394	2.813	5.429	22.812	6.361	3.070		
Uruguay.....	13.177	11.279	8.214	19.890	59.331	13.258	9.075	9.605	43.786	73.621		
<b>Total em kilog.....</b>	<b>38.649.434</b>	<b>34.111.967</b>	<b>38.431.879</b>	<b>45.363.894</b>	<b>24.561.277</b>	<b>25.204.875</b>	<b>33.803.345</b>	<b>34.273.021</b>	<b>41.156.529</b>	<b>27.394.686</b>		
<b>Equivalente em £ esterlinas.....</b>						<b>761,529</b>	<b>822,394</b>	<b>841,079</b>	<b>1,011,089</b>	<b>626,206</b>		
Porto Velho.....		8.002	510	10.623			16.737	526	15.133			
Manaos.....	257.032	238.015	279.030	251.533	190.817	223.662	250.722	288.098	254.095	224.525		
Pará.....	456.938	382.654	425.599	503.860	511.742	335.236	379.692	387.951	512.039	555.753		
Maranhão.....	161.549	160.930	153.556	152.264	206.079	125.226	195.597	164.195	164.611	228.158		
Parnahyba.....	71.204	124.665	163.382	71.849	97.610	62.173	136.575	167.615	70.551	121.971		
Fortaleza.....	502.077	294.922	419.407	441.951	328.456	343.142	272.286	339.384	378.379	377.243		
Natal.....	185.742	77.850	142.663	122.602	140.553	128.821	63.236	116.237	114.724	153.319		
Cabedello.....	309.644	138.313	193.222	147.078	199.428	238.039	141.313	171.261	123.532	177.354		
Recife.....	1.305.834	1.244.955	1.259.147	1.778.951	1.557.162	1.038.871	1.320.963	1.241.488	1.829.304	1.547.132		
Macciá.....	337.383	349.390	387.915	439.574	389.234	327.611	507.150	522.940	678.313	489.965		
Aracaju.....	12.024	9.793			22.879	11.293	10.776			36.421		
Bahia.....	1.071.798	1.106.973	1.430.961	1.083.505	999.563	848.798	1.215.223	1.358.522	1.176.196	1.195.266		
Victoria.....	145.947	127.893	286.251	178.859	133.929	93.704	101.964	276.265	184.327	171.526		







CLASSE III { ARTIGOS MANUFACTURADOS.  
MANUFACTURED ARTICLES.  
ARTICLES MANUFACTURÉS.

ANNOS..... } 1926 a 1930  
YEARS..... }  
ANNÉES..... }

PAIZES DE PROCEDENCIA e PORTOS DE DESTINO Countries of Consignment and Ports of Destination Pays de Provenance et Ports de Destination	QUANTIDADE QUANTITY QUANTITÉ					VALOR A BORDO NO BRASIL Value C. I. F. Valeur à bord au Brésil				
	1926	1927	1928	1929	1930	{ Papel. Milréis { Paper { Papier				
						1926	1927	1928	1929	1930
<b>409 A - Oleos minerais usados como combustivel (continuação)</b>										
Quarahy.....	32.805	42.625	53.000	83.595	48.750	12.438	11.509	9.859	15.961	10.929
Uruguayana.....			20.835	108.154	147.478			3.092	23.508	67.410
Porto Murtinho.....					1.700					786
Corumbá.....				1.001					406	
Total em kilog.....	217.598.545	358.427.467	338.943.762	336.753.506	374.456.577	23.494.632	51.037.226	33.334.217	34.471.042	42.198.050
Valor por unidade.....						\$107	\$142	\$098	\$102	\$112
<b>410 { Parafina. Paraffin. Paraffine.</b>										
Allemanha.....	7.225	28.784	35.254	24.074	13.621	11.274	41.237	64.443	41.587	27.211
Argentina.....				100					176	
Belgica.....			1.108		60			2.731		153
Estados- Unidos.....	891.536	1.083.661	1.407.015	1.142.576	838.703	1.026.984	1.304.191	1.589.679	1.394.222	925.108
França.....	95	202	90	72	26	257	870	418	791	170
Grã-Bretanha.....	12.488	13.935	27.256	52.170	50.182	29.128	39.949	69.184	111.687	50.694
Hollanda.....	3.098	6.994	70	729	214	4.396	15.115	316	4.283	589
Italia.....	20		75		7	47		159		48
Portugal.....	20	8	15		10	11	220	54		8
Uruguay.....		1.343		315	50		1.921		336	184
Total em kilog.....	914.482	1.134.927	1.470.883	1.220.036	902.873	1.072.097	1.403.503	1.726.984	1.553.082	1.004.170
Equivalente em ££ esterlinas.....						31,497	34,142	42,386	38,155	22,872
Manãos.....	1.902	10	1.020	1.050	813	2.071	60	1.389	1.766	982
Pará.....	40.796	32.464	42.362	43.515	44.289	54.902	49.236	57.753	67.754	58.987
Maranhão.....	2.786	2.000	3.528	6.340	4.071	3.982	3.119	5.310	10.926	5.452
Parnahyba.....			3.000					3.743		
Fortaleza.....	2.010	9.000	12.034	12.332	12.000	2.606	10.011	16.189	17.073	13.537
Natal.....	5	500	13			1	668	24		
Cabedello.....	2.000	4.000	2.500	8.020		2.121	5.067	3.184	9.984	
Recife.....	27.582	58.440	77.339	73.128	43.270	43.684	74.674	130.422	144.088	50.755
Maceió.....	2.032	1.064	1.000	500	1.000	3.796	1.424	1.135	432	1.205
Bahia.....	41.121	36.130	55.973	16.600	7.750	49.745	43.113	80.048	22.666	10.870
Victoria.....	3.000	6.000	2.000	4.000		3.490	6.481	2.150	4.363	
Rio de Janeiro.....	362.334	337.043	477.990	335.653	375.258	405.665	393.760	513.786	380.483	402.693
Santos.....	236.647	355.875	427.240	442.103	224.798	268.548	449.286	487.006	545.130	239.386
Paranaguá.....	95.976	149.674	136.287	113.153	39.161	111.851	189.961	148.646	141.980	49.657
Antonina.....			100					296		8.727
São Francisco.....	10.000	10.000	29.473	15.030	11.624	12.762	10.680	30.800	18.306	11.950
Itajahy.....		25					120			
Florianopolis.....	10	2	35	15	600	34	6	114	59	1.139
Rio Grande.....	85.038	93.081	56.328	7.082	63.341	104.821	114.528	80.058	9.561	71.388
Pelotas.....	20	30	5.952			123	212	5.930		
Porto Alegre.....	1.223	37.696	136.509	140.700	66.573	1.895	48.580	158.716	177.464	77.258
Sant'Anna do Livramento.....		1.893	200	815	50		2.517	285	1.047	184
Total em kilog.....	914.482	1.134.927	1.470.883	1.220.036	902.873	1.072.097	1.403.503	1.726.984	1.553.082	1.004.170
Valor por unidade.....						1\$172	1\$236	1\$174	\$853	1\$112
<b>411 { Pennas de escrever. Steel pens. Plumes métalliques.</b>										
Allemanha.....	1.604	808	2.065	1.482	817	53.138	35.945	77.277	50.204	30.927
Argentina.....					6					135
Austria.....	12	6				365	912			
Belgica.....	2.534	5.684	6.927	4.053	3.310	124.509	333.542	400.965	232.051	201.388
Estados- Unidos.....	448	689	104	260	411	41.194	38.253	8.463	21.618	27.869
França.....	2.809	1.478	2.393	2.107	740	80.522	55.163	72.150	73.483	24.963
Grã-Bretanha.....	5.918	4.667	7.539	6.381	4.663	307.280	269.972	406.618	342.346	278.882
Hollanda.....	1	13	10	17	10		499	705	790	526
Italia.....	4	2				69	85			
Japão.....	20				1	1.168			41	58



CLASSE III { ARTIGOS MANUFATURADOS.  
MANUFACTURED ARTICLES.  
ARTICLES MANUFACTURÉS.

ANNOS..... } 1926 a 1930  
YEARS..... }  
ANNÉES.... }

PAIZES DE PROCEDENCIA e PORTOS DE DESTINO Countries of Consignment and Ports of Destination Pays de Provenance et Ports de Destination	QUANTIDADE QUANTITY QUANTITÉ					VALOR A BORDO NO BRASIL Value C. I. F. Valeur à bord au Brésil						
	1926	1927	1928	1929	1930	1926	1927	1928	1929	1930	Mlréis {	
											Papel. Paper Papier	
<b>411 - Pennas de escrever (continuação)</b>												
Portugal.....			177	158				3.947	4.922			
Suecia.....					2					463		
Suissa.....		6			6		174		82	211		
<b>Total em kilog.....</b>	<b>13.350</b>	<b>13.353</b>	<b>19.215</b>	<b>14.458</b>	<b>9.966</b>	<b>608.245</b>	<b>734.545</b>	<b>970.125</b>	<b>725.537</b>	<b>565.422</b>		
<b>Equivalente em £ esterlinas.....</b>						<b>18,065</b>	<b>17,873</b>	<b>23,806</b>	<b>17,822</b>	<b>12,930</b>		
Manãos.....	146	25	36	58	24	7.476	1.314	2.470	3.393	1.259		
Pará.....	113	49	82	83	41	4.617	3.831	4.027	4.592	2.149		
Maranhão.....	53	19	23	40	29	1.825	1.188	1.288	1.716	1.662		
Parnahyba.....		17	30	41	2		826	1.411	1.504	94		
Fortaleza.....	26	73	338	94	111	1.296	4.588	11.870	4.992	6.286		
Natal.....		21			31		1.270			1.034		
Cabedello.....		34	169	8	63		2.171	6.560	451	2.051		
Recife.....	384	440	413	719	222	20.452	24.500	17.857	37.343	11.175		
Maceió.....	155	58	339		8	3.885	2.772	11.840		684		
Aracajú.....		72	5	6	88		3.540	208	178	3.356		
Bahia.....	548	261	972	420	204	30.959	13.580	49.627	25.479	11.921		
Victoria.....	2	27			8	191	1.757			215		
Rio de Janeiro.....	5.687	5.801	8.871	6.573	4.398	277.547	338.406	461.865	344.546	278.369		
Santos.....	4.637	5.350	7.085	5.230	4.218	197.552	272.732	362.796	253.479	218.289		
Paranaguá.....	259	148	150	40	30	12.170	8.887	2.540	2.778	1.710		
Fóz do Iguaçu.....					6					135		
São Francisco.....	69	17	14	18	19	2.021	607	574	623	821		
Itajahy.....	2		4	5	27	35		123	167	743		
Florianopolis.....	15		3	56	21	405		87	2.513	1.276		
Rio Grande.....	65	101	72	170	65	2.274	5.664	4.152	5.455	3.553		
Pelotas.....	218	170	213	390	10	9.484	9.873	10.833	8.602	538		
Porto Alegre.....	965	670	396	507	346	35.829	37.039	19.997	27.726	18.060		
Bello Horizonte.....					1					42		
Corumbá.....	6					227						
<b>Total em kilog.....</b>	<b>13.350</b>	<b>13.353</b>	<b>19.215</b>	<b>14.458</b>	<b>9.966</b>	<b>608.245</b>	<b>734.545</b>	<b>970.125</b>	<b>725.537</b>	<b>565.422</b>		
<b>Valor por unidade.....</b>						<b>45\$661</b>	<b>55\$009</b>	<b>50\$487</b>	<b>50\$182</b>	<b>56\$735</b>		
<b>413 { Pentas de qualquer qualidade. Combs of all kinds. Peignes de toutes sortes.</b>												
Allemanha.....	2.833	1.896	3.946	3.925	1.542	102.016	89.604	186.405	171.015	74.552		
Argentina.....		211					6.864					
Austria.....	15	36				430	1.467					
Belgica.....		31		454			2.348		38.524			
Dinamarca.....		11					176					
Estados- Unidos.....	123	197	452	235	137	7.465	15.546	33.330	10.744	6.872		
França.....	24.408	23.617	50.507	42.606	21.203	508.636	783.500	1.617.090	1.451.141	700.543		
Grã-Bretanha.....	228	120	225	166	105	6.223	5.740	7.847	5.757	2.920		
Hollanda.....	1					238	83					
Italia.....			62	27	28			776	2.564	1.372		
Japão.....	140	115	417	344	12	3.991	9.403	13.754	9.330	558		
Portugal.....		2					84					
Suissa.....	710	24		12		34.048	1.050		542			
Tecco Slovaquia.....	56					2.979						
<b>Total em kilog.....</b>	<b>28.514</b>	<b>26.260</b>	<b>55.609</b>	<b>47.769</b>	<b>23.027</b>	<b>666.026</b>	<b>915.865</b>	<b>1.859.702</b>	<b>1.689.617</b>	<b>786.817</b>		
<b>Equivalente em £ esterlinas.....</b>						<b>19,694</b>	<b>22,289</b>	<b>46,631</b>	<b>41,604</b>	<b>17,930</b>		
Manãos.....	513	224	48	155	197	21.707	14.015	4.672	10.071	10.242		
Pará.....	1.048	439	1.137	1.477	541	41.404	26.201	69.260	74.116	31.950		
Maranhão.....	32	237	129	189	30	1.017	7.219	1.933	10.508	1.986		
Parnahyba.....				10	3				343	190		
Fortaleza.....	2.752	2.098	6.233	5.612	2.974	34.856	25.355	141.405	139.246	54.824		
Natal.....			3	4				129	456			
Cabedello.....	11		37	58	238	603		1.015	2.814	7.619		
Recife.....	1.140	1.260	3.568	7.398	3.394	25.031	31.801	112.071	228.646	69.012		
Maceió.....	170	318	739	630	384	2.904	11.485	20.302	23.482	10.783		
Aracajú.....		62	23	99	58		2.324	1.230	8.339	2.877		
Bahia.....	676	751	1.558	1.477	616	18.752	30.925	71.313	58.460	30.647		
Victoria.....		10	10	43	8		603	399	1.693	294		
Rio de Janeiro.....	10.634	15.034	30.455	20.230	9.984	253.892	481.297	946.948	733.165	363.479		

CLASSE III { ARTIGOS MANUFACTURADOS.  
MANUFACTURED ARTICLES.  
ARTICLES MANUFACTURÉS.

ANNOS..... }  
YEARS..... } 1926 a 1930  
ANNÉES.... }

PAIZES DE PROCEDENCIA e PORTOS DE DESTINO Countries of Consignment and Ports of Destination Pays de Provenance et Ports de Destination	QUANTIDADE QUANTITY QUANTITÉ					VALOR A BORDO NO BRASIL Value C. I. F. Valeur à bord au Brésil				
	1926	1927	1928	1929	1930	1926	1927	1928	1929	1930
<b>413 - Pentas de qualquer qualidade (continuação)</b>										
Santos.....	10.972	5.292	11.158	9.597	4.425	245.263	251.837	462.511	365.773	189.582
Paranáguá.....	33	36	32	117	65	1.376	3.072	2.501	5.129	6.242
São Francisco.....	2	1				33	50			
Itajubá.....			2	110				129	3.455	
Florianópolis.....	38	77	115	309	43	1.271	2.707	4.163	10.117	2.963
Rio Grande.....	148	84	66	26	46	6.215	5.763	3.709	1.132	1.984
Pelotas.....	92	116	80	25		3.312	6.366	3.842	1.370	
Porto Alegre.....	247	221	216	203	21	8.008	14.845	12.170	11.272	2.143
Corumbá.....	6					382				
Total em kilog.....	28.514	26.260	55.609	47.769	23.027	666.026	915.865	1.859.702	1.689.617	786.817
Valor por unidade.....						23\$357	34\$876	33\$442	35\$370	34\$169
<b>414 { Phosphoros. Matches. Allumettes.</b>										
Allemanha.....					668					4.972
Argentina.....			23					165		
Estados- Unidos.....	100					626				
Grã-Bretanha.....	4	78	55		259	34	792	353		1.303
Suecia.....		252					982			
Total em kilog.....	104	330	78		927	660	1.774	518		6.275
Equivalente em ££ esterlinas.....						21	44	12		148
Natal.....					668					4.972
Recife.....		38	40		6		320	259		45
Rio de Janeiro.....	104	40	15		253	660	472	94		1.258
Santos.....		252					982			
Fóz do Iguassú.....			23					165		
Total em kilog.....	104	330	78		927	660	1.774	518		6.275
Valor por unidade.....						6\$346	5\$375	6\$641		6\$769
<b>415 { Polvilho, dextrina e outras gomas para industria Starch, dextrine and similars, for the industry. Amidons et dextrine pour l'industrie.</b>										
Allemanha.....	67.487	17.926	78.822	92.603	38.213	65.470	33.149	79.885	118.135	81.643
Argentina.....	1.300		3.327		1.000	2.205		6.083		1.807
Belgica.....	72.549	58.003	62.987	47.290	53.236	90.721	92.436	108.033	74.735	90.466
Estados- Unidos.....	33.597	16.687	23.481	35.418	29.473	32.579	22.096	30.438	51.012	43.210
França.....	5.586	5.825	7.985	1.976	3.718	9.522	13.864	21.443	6.074	10.889
Grã-Bretanha.....	55.873	79.511	94.722	82.033	60.177	58.683	166.042	159.361	153.511	111.750
Hollanda.....	72.508	32.784	34.015	54.345	44.546	75.890	50.825	52.538	75.045	55.502
Hungria.....			350					694		
Italia.....	30	190	483	3.254	7.010	99	256	3.058	23.534	53.482
Noruega.....					508					815
Portugal.....	10	25	15	10	6.992	40	58	15	49	59.901
Suecia.....		25					54			
Suissa.....	520	4.442	1.425	1.455	1.561	665	17.050	2.463	2.315	2.448
Syria.....				1					2	
Uruguay.....	160	43				448	362			
Total em kilog.....	309.620	215.461	307.612	318.385	296.434	336.322	396.192	464.011	504.432	511.913
Equivalente em ££ esterlinas.....						10,008	9,632	11,384	12,591	11,794
Manáos.....	2.588	1.034	679		594	5.359	2.270	1.599		1.308
Pará.....	5.540	3.597	2.288	1.480	1.599	8.688	8.392	6.326	3.970	4.618
Maranhão.....	2.165		9	7		3.178		59	27	
Parnahyba.....				92	292				244	719
Fortaleza.....			6		163			97	81	365
Cabedello.....	15	500		44	55	7	1.414		223	254
Recife.....	74.869	71.006	69.862	72.343	72.201	89.916	101.914	100.228	101.746	101.091
Maceió.....	2.994	6.986	11.067	4.025	3.010	2.487	8.557	13.117	4.551	3.360
Bahia.....	11.069	523	2.007	3.690	4.671	7.568	1.700	5.726	5.387	6.284
Victoria.....		102					266			
Rio de Janeiro.....	91.939	89.119	133.118	130.650	103.953	114.131	194.311	199.786	211.756	219.211



IMPORTAÇÃO GERAL DE MERCADORIAS

363

GENERAL IMPORTS OF MERCHANDISE

IMPORTATION GÉNÉRALE DE MARCHANDISES

CLASSE III { ARTIGOS MANUFATURADOS.  
MANUFACTURED ARTICLES.  
ARTICLES MANUFACTURÉS.

ANNOS..... } 1926 a 1930  
YEARS..... }  
ANNÉES.... }

PAIZES DE PROCEDENCIA e PORTOS DE DESTINO Countries of Consignment and Ports of Destination Pays de Provenance et Ports de Destination	QUANTIDADE QUANTITY QUANTITÉ					VALOR A BORDO NO BRASIL Value C. I. F. Valeur à bord au Brésil				
	1926	1927	1928	1929	1930	1926	1927	1928	1929	1930
<b>415 - Polvilho, dextrina e outras gomas para industria (continuação)</b>										
Santos.....	109.477	32.420	76.781	92.891	103.340	90.578	54.919	113.853	152.804	160.402
Paranaguá.....	3.414	1.495	962	2.980	253	5.233	5.265	2.727	8.252	707
Antonina.....					8					10
São Francisco.....		200	287		462		299	597		1.917
Itajubá.....	100	387	25	436	288	336	1.432	53	1.813	1.151
Florianopolis.....			34		20			219		55
Rio Grande.....	3.705	3.214	4.947	318	2.866	5.807	5.258	8.353	754	5.721
Pelotas.....	525	2.010	1.250			795	3.925	2.486		
Porto Alegre.....	1.060	2.825	4.290	9.429	2.659	1.791	5.908	8.785	12.824	4.740
Corumbá.....	160	43				448	362			
<b>Total em kilog.....</b>	<b>309.620</b>	<b>215.461</b>	<b>307.612</b>	<b>318.385</b>	<b>296.434</b>	<b>336.322</b>	<b>396.192</b>	<b>464.011</b>	<b>504.432</b>	<b>511.913</b>
<b>Valor por unidade.....</b>						<b>1\$088</b>	<b>1\$338</b>	<b>1\$508</b>	<b>1\$584</b>	<b>1\$726</b>
<b>416 { Polvora para arrebentação de pedras. Blasting powder. Poudre de mine.</b>										
Alemanha.....			36					207		
<b>Total em kilog.....</b>			<b>36</b>					<b>207</b>		
<b>Equivalente em ££ esterlinas.....</b>								<b>5</b>		
Rio Grande.....			36					207		
<b>Total em kilog.....</b>			<b>36</b>					<b>207</b>		
<b>Valor por unidade.....</b>								<b>5\$750</b>		
<b>417 { Quadros e espelhos com molduras. Pictures and mirrors with frames. Tableaux et miroirs encadrés.</b>										
Alemanha.....	54.856	44.134	71.856	66.139	31.832	484.837	442.521	717.798	618.249	390.017
Argentina.....	13	201		770	350	159	2.001		13.123	3.791
Austria.....	123	101	362	112	42	1.642	1.139	18.119	9.575	901
Belgica.....	2.018	2.409	2.852	633		9.065	13.499	17.395	2.565	
Dinamarca.....	90	12				1.116	138			
Estados Unidos.....	2.268	719	3.976	2.421	1.990	25.324	39.286	47.162	33.963	18.487
França.....	17.757	8.511	13.740	24.571	11.443	247.531	374.407	132.482	218.306	106.835
Grã-Bretanha.....	2.912	1.201	1.375	4.830	1.761	42.530	14.792	18.272	95.063	29.574
Hespanha.....			4	4.500	5			210	3.458	777
Hollanda.....	86	3.259	3.537			4.900	19.495	14.567		
Italia.....	641	5.031	710	1.254	361	16.203	55.071	16.872	27.054	16.021
Japão.....	123	45	96	146	26	1.176	2.378	1.964	3.072	2.222
Portugal.....	1.636	53	82	23	191	29.550	778	22.372	20.706	3.444
Suecia.....		2				33	245			
Suissa.....	7	2	9	16		176	702	80	3.441	
Syria.....		8					153			
Tcheco Slovaquia.....	374	75		35		1.819	393		1.749	
Uruguay.....	45	185	20	25	8	668	867	244	227	167
<b>Total em kilog.....</b>	<b>82.954</b>	<b>65.948</b>	<b>98.619</b>	<b>105.475</b>	<b>48.009</b>	<b>866.729</b>	<b>967.865</b>	<b>1.007.527</b>	<b>1.050.551</b>	<b>572.236</b>
<b>Equivalente em ££ esterlinas.....</b>						<b>25,278</b>	<b>23,588</b>	<b>24,726</b>	<b>25,809</b>	<b>12,971</b>
Manãos.....	979	581	95	529	184	9.132	7.151	1.863	5.025	4.258
Pará.....	2.919	1.625	1.294	1.361	800	21.656	13.816	10.628	12.769	6.844
Maranhão.....	676	122	1.089	934	127	5.981	2.106	7.088	6.318	1.023
Parnahyba.....			11	238				178	1.896	
Fortaleza.....	1.865	873	3.504	12.649	5.690	16.352	10.318	22.797	90.204	74.127
Natal.....	671	618	636	258	71	2.775	4.816	3.874	1.330	691
Cabedello.....	5	502	35	30	16	96	3.255	518	292	212
Recife.....	2.198	4.107	6.987	7.404	4.443	19.459	33.550	60.172	57.489	43.401
Maceió.....	861	843	1.022	855	137	6.266	6.794	8.449	8.726	1.808
Aracajú.....	2	244	96	186	372	39	2.271	664	1.560	3.394
Bahia.....	3.714	4.445	6.078	6.796	2.344	20.887	30.565	46.117	41.116	15.795
Victoria.....	4	4	371	270		76	285	4.024	2.557	
Rio de Janeiro.....	38.151	28.928	45.648	37.060	23.534	493.665	588.263	523.777	503.253	315.004
Santos.....	21.963	18.732	22.898	23.734	6.778	206.431	205.666	235.972	193.643	69.927

CLASSE III { ARTIGOS MANUFACTURADOS.  
MANUFACTURED ARTICLES.  
ARTICLES MANUFACTURÉS.

ANNOS..... } 1926 a 1930  
YEARS..... }  
ANNÉES.... }

PAIZES DE PROCEDENCIA e PORTOS DE DESTINO Countries of Consignment and Ports of Destination Pays de Provenance et Ports de Destination	QUANTIDADE QUANTITY QUANTITÉ					VALOR A BORDO NO BRASIL Value C. I. F. Valeur à bord au Brésil				
	1926	1927	1928	1929	1930	1926	1927	1928	1929	1930
<b>417 - Quadros e espelhos com molduras (continuação)</b>										
Paranaguá.....	2.315	176	1.135	4.455	420	10.741	2.069	9.065	29.251	3.690
Antonina.....			3		3			1		54
São Francisco.....	184	13	211	235	58	1.512	119	2.007	2.052	835
Itajahy.....		26	544	734	38		264	3.723	3.866	420
Florianopolis.....	962	729	846	1.629	175	5.644	3.461	4.711	7.762	1.775
Rio Grande.....	789	387	424	703	409	8.240	9.742	5.062	6.222	4.854
Pelotas.....	967	638	2.194	1.469	124	8.616	8.858	22.255	18.950	2.186
Porto Alegre.....	3.728	2.099	3.458	3.946	2.286	29.095	33.152	34.359	51.270	21.938
Sant'Anna do Livramento.....		125					775			
São Borja.....		71					497			
Diversos Postos Aduaneiros do Rio G. do Sul.....		60					92			
Corumbá.....	1		40			66		223		
<b>Total em kilog.....</b>	<b>82.954</b>	<b>65.948</b>	<b>98.619</b>	<b>105.475</b>	<b>48.009</b>	<b>866.729</b>	<b>967.865</b>	<b>1.007.527</b>	<b>1.050.551</b>	<b>572.236</b>
<b>Valor por unidade.....</b>	<b>10\$448</b>	<b>14\$676</b>	<b>10\$216</b>	<b>9\$960</b>	<b>11\$919</b>					
<b>418 { Relogios de algibeira. Watches. Montres.</b>										
Allemanha.....	979	659	1.020	240	121	88.884	66.189	119.253	33.058	20.405
Argentina.....		4					987			
Austria.....			9					768		
Belgica.....		3				2.042	1.447			
Estados-Unidos.....	355	85	282	59	36	12.915	1.834	11.053	12.916	4.069
França.....	2.271	3.509	3.422	2.707	921	693.363	1.270.949	1.516.989	1.283.052	430.407
Grã-Bretanha.....	40	346	1	30	3	21.731	10.111	208	5.029	612
Hollanda.....	2	7				44	397			
Italia.....	410	169	377	40		24.471	30.843	31.268	8.014	87
Suecia.....	1			63		7.400			39.105	
Suissa.....	4.332	1.020	1.152	498	156	960.680	607.010	522.535	201.778	101.506
Uruguay.....		15	3	58			333	611	5.443	
<b>Total em kilog.....</b>	<b>8.390</b>	<b>5.817</b>	<b>6.266</b>	<b>3.695</b>	<b>1.237</b>	<b>1.811.530</b>	<b>1.990.100</b>	<b>2.202.685</b>	<b>1.588.395</b>	<b>557.086</b>
<b>Equivalente em ££ esterlinas.....</b>	<b>52,937</b>	<b>48,386</b>	<b>54,057</b>	<b>38,999</b>	<b>12,695</b>					
Porto Velho.....	4					1.168				
Manãos.....	137	67	14			16.628	6.880	4.030		135
Pará.....	93	43	7	18	8	4.044	1.499	1.195	818	93
Maranhão.....	12	7	11			4.000	719	1.011		
Parnahyba.....									165	
Fortaleza.....	12	9	8	24		1.811	104	828	2.737	
Cabedello.....					1					244
Recife.....	151	43	295		71	25.253	13.343	11.538	1	35.685
Maceió.....	1	4	1	2		134	334	84	906	
Aracajú.....			1					3		
Bahia.....	161	61	23	44	16	16.625	9.415	2.253	1.587	1.776
Victoria.....	40			50		3.216			12.132	
Rio de Janeiro.....	4.004	2.516	2.190	777	22	643.896	746.166	609.544	240.850	46.383
Santos.....	3.312	2.523	3.586	2.705	1.039	1.023.526	1.186.153	1.542.687	1.307.717	467.891
Paranaguá.....	100	214	31	29	41	15.500	15.777	5.161	7.185	1.842
São Francisco.....	150	15	4	1		19.788	1.881	739	167	
Itajahy.....		4	1	7			347	82	249	
Florianopolis.....	12	23				1.122	1.732			
Rio Grande.....	20	4	5	1		2.590	987	383	85	
Pelotas.....	10			7		2.168			138	
Porto Alegre.....	171	269	89	30	39	30.061	4.430	23.147	13.658	3.037
Sant'Anna do Livramento.....		15					333			
<b>Total em kilog.....</b>	<b>8.390</b>	<b>5.817</b>	<b>6.266</b>	<b>3.695</b>	<b>1.237</b>	<b>1.811.530</b>	<b>1.990.100</b>	<b>2.202.685</b>	<b>1.588.395</b>	<b>557.086</b>
<b>Valor por unidade.....</b>	<b>215\$915</b>	<b>342\$117</b>	<b>351\$529</b>	<b>429\$876</b>	<b>450\$352</b>					
<b>418 A { Relogios despertadores. Alarm clocks. Réveille-matin.</b>										
Allemanha.....	38.976	24.170	39.029	33.564	16.489	417.672	303.262	429.019	377.568	219.727
Argentina.....		3		4			46		407	
Austria.....				357					5.903	
Belgica.....	634	926	87	1.151		7.223	12.807	778	7.057	



CLASSE III { ARTIGOS MANUFATURADOS.  
MANUFACTURED ARTICLES.  
ARTICLES MANUFACTURÉS.

ANNOS..... } 1926 a 1930  
YEARS..... }  
ANNÉES.... }

PAIZES DE PROCEDENCIA e PORTOS DE DESTINO Countries of Consignment and Ports of Destination Pays de Provenance et Ports de Destination	QUANTIDADE QUANTITY QUANTITÉ					VALOR A BORDO NO BRASIL Value C. I. F. Valeur à bord au Brésil					
	1926	1927	1928	1929	1930	1926	1927	1928	1929	1930	Mitréis { Papel. Paper. { Papier.
<b>418 A - Relogios despertadores (continuação)</b>											
Dinamarca.....					8						
Estados-Unidos.....	5.939	5.347	5.460	6.404	4.612	126.058	128.577	148.420	152.096	121.780	
França.....	9.523	6.523	8.469	8.512	2.255	105.191	70.105	100.847	100.879	23.857	
Grã-Bretanha.....	51	170			12	1.067	1.774			1.010	
Hollanda.....	358					4.393					
Italia.....	21.384	14.628	17.063	9.216	7.184	293.251	204.600	231.709	134.960	115.999	
Suissa.....	1.373	1.763		5	10	16.649	24.425		17.484	6.594	
<b>Total em kilog.....</b>	<b>78.238</b>	<b>53.530</b>	<b>70.108</b>	<b>59.213</b>	<b>30.570</b>	<b>971.504</b>	<b>745.656</b>	<b>910.773</b>	<b>796.354</b>	<b>489.187</b>	
<b>Equivalente em ££ esterlinas.....</b>						<b>28,500</b>	<b>18,136</b>	<b>22,347</b>	<b>19,566</b>	<b>11,292</b>	
Manãos.....	4.459	576	338	131	86	56.688	10.616	6.338	2.811	1.661	
Pará.....	3.521	982	843	858	589	46.213	16.886	12.877	12.155	9.616	
Maranhão.....	147	257	111	298	174	1.993	4.588	2.315	4.536	3.360	
Parnahyba.....				1						44	
Fortaleza.....	356	96	44	185	46	7.640	1.947	1.223	4.021	955	
Natal.....					112					1.464	
Cabedello.....	6	27			102	213	332			1.806	
Recife.....	2.058	992	583	876	1.623	33.736	20.132	9.714	17.093	35.088	
Maceió.....	336	108	153	75	40	3.932	2.222	2.973	1.175	989	
Aracaju.....	21		6	1	25	267		87	43	403	
Bahia.....	1.884	824	980	1.338	556	26.438	15.441	20.977	22.006	5.122	
Victoria.....	160	52	64		76	4.723	713	1.459		1.043	
Rio de Janeiro.....	30.889	17.946	29.671	18.620	11.525	366.641	248.457	315.565	200.543	172.239	
Santos.....	27.500	28.369	33.394	31.204	11.820	358.146	376.509	482.608	450.557	195.857	
Paranaguá.....	1.496	556	536	1.136	1.130	15.538	7.195	7.481	14.311	13.743	
São Francisco.....	272	626	980	404	281	2.843	7.028	5.991	4.797	3.342	
Itajahy.....	45	5	58		161	484	96	604		1.985	
Florianopolis.....	81	332	615	282	394	1.034	5.755	6.973	4.132	5.060	
Rio Grande.....	305	369	205	562	130	3.030	5.708	2.984	8.053	2.538	
Pelotas.....	936	185	409	376	252	6.328	2.654	9.820	8.667	6.631	
Porto Alegre.....	3.766	1.228	1.118	2.862	1.448	35.617	19.377	20.784	41.003	26.285	
Itaqui.....				4					407		
<b>Total em kilog.....</b>	<b>78.238</b>	<b>53.530</b>	<b>70.108</b>	<b>59.213</b>	<b>30.570</b>	<b>971.504</b>	<b>745.656</b>	<b>910.773</b>	<b>796.354</b>	<b>489.187</b>	
<b>Valor por unidade.....</b>						<b>12\$417</b>	<b>13\$929</b>	<b>12\$990</b>	<b>13\$448</b>	<b>16\$002</b>	
<b>418 B { Relogios de parede e de mesa. Clocks. Pendule et horloge de table.</b>											
Allemanha.....	113.838	106.048	152.409	104.204	47.465	822.568	820.395	1.277.784	870.489	518.152	
Argentina.....	43	1	17	116		241	44	408	749		
Austria.....	9					1.283					
Belgica.....	2.277	8.517	7.331	7.535	1.039	19.571	37.060	58.192	48.365	6.772	
Dinamarca.....	10					395					
Estados-Unidos.....	863	1.804	998	800	387	23.959	30.048	24.813	11.591	19.333	
França.....	5.001	5.677	16.775	24.543	13.591	45.863	114.836	114.819	156.933	100.443	
Grã-Bretanha.....	953	1.183	695	425	935	17.230	13.466	15.952	11.793	19.466	
Hespanha.....		2					86				
Hollanda.....	426	1	80			2.490	206	291			
Italia.....	696	3.060	1.967	400	559	14.453	20.227	21.076	4.059	8.517	
Japão.....			61	76				389	696		
Perú.....	21					211					
Portugal.....	371		117			2.376		1.100			
Suecia.....					13						
Suissa.....	2.004	3.891	19	15	106	23.720	42.892	767	1.722	5.348	
Uruguay.....	349					286					
<b>Total em kilog.....</b>	<b>126.861</b>	<b>130.184</b>	<b>180.469</b>	<b>138.114</b>	<b>64.095</b>	<b>974.646</b>	<b>1.079.260</b>	<b>1.515.591</b>	<b>1.106.397</b>	<b>678.144</b>	
<b>Equivalente em ££ esterlinas.....</b>						<b>28,610</b>	<b>26,257</b>	<b>37,196</b>	<b>27,178</b>	<b>16,629</b>	
Manãos.....	575	941	25	201	116	7.573	8.542	301	2.207	2.106	
Pará.....	1.200	947	1.154	1.413	606	14.514	10.953	17.419	14.302	9.246	
Maranhão.....	625	404	316	296	121	5.885	4.954	4.383	4.302	2.080	
Parnahyba.....				59					973		
Fortaleza.....	515	515	374	769	855	5.181	6.294	4.631	9.153	7.010	
Natal.....	814		173	374	535	6.616		1.955	4.807	7.700	
Cabedello.....		101		97	1.679		1.017		1.221	8.723	
Recife.....	5.845	5.924	7.425	5.187	4.202	54.484	64.597	75.618	62.466	56.595	



CLASSE III { ARTIGOS MANUFATURADOS.  
MANUFACTURED ARTICLES.  
ARTICLES MANUFACTURÉS.

ANNOS..... } 1926 a 1930  
YEARS..... }  
ANNÉES.... }

PAÍSES DE PROCEDENCIA e PORTOS DE DESTINO Countries of Consignment and Ports of Destination Pays de Provenance et Ports de Destination	QUANTIDADE QUANTITY QUANTITÉ					VALOR A BORDO NO BRASIL Value C. I. F. Valeur à bord au Brésil					
	1926	1927	1928	1929	1930	1926	1927	1928	1929	1930	Milréis { Papel. Paper Papier
<b>418 B - Relogios de parede e de mesa (continuação)</b>											
Maceió.....	639	124	1.254	1.144	506	5.966	1.428	13.669	12.979	4.328	
Aracajú.....	62	13	384	646		485	93	2.456	4.436		
Bahia.....	3.382	2.945	2.639	5.718	3.195	29.635	31.797	28.971	50.319	36.145	
Victoria.....	9	395	189	547	19	216	3.461	2.445	7.581	843	
Rio de Janeiro.....	46.623	63.364	77.232	46.684	28.264	286.405	426.651	561.591	280.393	291.132	
Santos.....	50.740	45.917	72.886	58.843	15.870	449.025	441.662	640.676	459.333	169.071	
Paranaguá.....	3.222	2.391	2.852	1.980	832	20.754	19.714	26.291	20.269	11.406	
Antonina.....					137					1.018	
Fóz do Iguaçu.....	43		9			241		245			
São Francisco.....	1.083	427	551	455	215	9.542	4.224	3.423	5.301	2.801	
Itajahy.....	241	259	778	1.314	4.299	1.750	2.924	6.423	12.971	31.823	
Florianopolis.....	526	440	1.368	544	635	4.974	4.279	9.799	5.843	8.863	
Rio Grande.....	770	154	1.246	639	544	4.646	1.421	10.935	7.125	5.427	
Pelotas.....	2.738	224	695	174	37	14.738	2.783	5.427	2.515	380	
Porto Alegre.....	6.860	4.699	7.919	11.030	1.408	51.730	42.466	98.933	137.901	21.447	
Sant'Anna do Livramento.....	349					286					
<b>Total em kilog.....</b>	<b>126.861</b>	<b>130.184</b>	<b>180.469</b>	<b>138.114</b>	<b>64.095</b>	<b>974.646</b>	<b>1.079.260</b>	<b>1.515.591</b>	<b>1.106.397</b>	<b>678.144</b>	
<b>Valor por unidade.....</b>						<b>7\$682</b>	<b>8\$290</b>	<b>8\$398</b>	<b>8\$010</b>	<b>10\$580</b>	
<b>419 { Ruberoide em chapas ou lençól. Rubberoid, plates and sheets. Linoleum en feuilles ou découpé.</b>											
Allemanha.....	1.480	731	4.737	37.098	28.777	2.025	2.031	5.013	35.749	26.955	
Argentina.....			6.370	250	605			8.683	346	1.188	
Belgica.....			7.750	2.325	356			1.385	813	618	
Canadá.....			12.697	3.992				8.470	2.705		
Estados- Unidos.....	325.984	421.178	348.289	582.121	351.031	257.428	374.243	296.715	493.709	330.811	
França.....	5.949	399.945	114.623	26.216	3.928	5.165	229.664	99.919	23.962	6.541	
Grã-Bretanha.....	4.217	5.940		1.219	2.487	4.330	7.945		1.466	2.768	
Hollanda.....				660					313		
Uruguay.....					157					119	
<b>Total em kilog.....</b>	<b>337.630</b>	<b>827.794</b>	<b>494.466</b>	<b>653.881</b>	<b>387.341</b>	<b>268.948</b>	<b>613.883</b>	<b>420.185</b>	<b>559.063</b>	<b>369.000</b>	
<b>Equivalente em ££ esterlinas.....</b>						<b>7,972</b>	<b>14,948</b>	<b>10,309</b>	<b>13,735</b>	<b>8,538</b>	
Manáos.....	15.509	11.723	9.757	13.097	6.248	18.039	14.638	11.574	16.168	7.789	
Pará.....	18.521	29.526	50.045	24.088	20.986	18.840	30.719	48.813	26.335	21.706	
Maranhão.....			2.826	2.092	1.843			2.632	1.725	1.625	
Parnahyba.....	1.150				386	1.052				368	
Fortaleza.....			12.631	2.690				7.158	1.327		
Natal.....		85.088					40.934				
Cabedello.....			1.239	1.122	757			884	813	476	
Recife.....	3.704	78.903	10.319	11.448	10.265	3.058	47.757	7.612	9.830	9.849	
Maceió.....		31.478		371			20.050		267		
Bahia.....	5.636	69.085	25.273	3.843		3.835	44.165	17.419	3.752		
Victoria.....	5.964			1.834		4.305			1.302		
Rio de Janeiro.....	144.742	265.607	137.428	255.080	220.027	107.424	219.478	96.802	204.556	205.353	
Santos.....	136.435	195.458	225.079	296.138	113.161	107.877	159.728	207.696	259.300	107.592	
Paranaguá.....			4.659	1.173	2.648			3.175	786	2.438	
Fóz do Iguaçu.....			840	250	605			1.772	346	1.188	
São Francisco.....			2.439	4.131				1.980	2.850		
Florianopolis.....		31.561	3.775		2.395		19.444	3.757		1.910	
Rio Grande.....	5.969	2.915	2.626	22.912	5.237	4.518	2.518	2.000	17.073	6.244	
Porto Alegre.....		26.450		12.673	1.740		14.452		11.185	1.570	
Sant'Anna do Livramento.....			3.540	939	157			5.488	1.448	119	
Uruguayana.....			1.990					1.423			
Cuyabá.....					886					743	
<b>Total em kilog.....</b>	<b>337.630</b>	<b>827.794</b>	<b>494.466</b>	<b>653.881</b>	<b>387.341</b>	<b>268.948</b>	<b>613.883</b>	<b>420.185</b>	<b>559.063</b>	<b>369.000</b>	
<b>Valor por unidade.....</b>						<b>\$796</b>	<b>\$742</b>	<b>\$849</b>	<b>\$854</b>	<b>\$952</b>	
<b>420 { Sabão e saponaceos sem perfume. Soap, unscented. Savons, non parfumés.</b>											
Allemanha.....	32.887	23.983	22.790	29.709	16.453	73.371	76.017	73.514	89.235	58.898	
Argentina.....	1.172	698	499	900	525	994	1.049	2.454	3.007	1.138	
Belgica.....		2.500	5.354	749	300		3.476	10.132	2.774	297	
Dinamarca.....			475					3.830			



IMPORTAÇÃO GERAL DE MERCADORIAS

367

GENERAL IMPORTS OF MERCHANDISE

IMPORTATION GÉNÉRALE DE MARCHANDISES

CLASSE III { ARTIGOS MANUFACTURADOS.  
MANUFACTURED ARTICLES.  
ARTICLES MANUFACTURÉS.

ANNOS..... } 1926 a 1930  
YEARS..... }  
ANNÉES.... }

PAIZES DE PROCEDENCIA e PORTOS DE DESTINO Countries of Consignment and Ports of Destination Pays de Provenance et Ports de Destination	QUANTIDADE QUANTITY QUANTITÉ					VALOR A BORDO NO BRASIL Value C. I. F. Valeur à bord au Brésil										
	1926	1927	1928	1929	1930	1926	1927	1928	1929	1930	{ Papel. Milréis { Paper { Papier.					
<b>420 - Sabão e saponaceos sem perfume (continuação).</b>																
Estados- Unidos.....	180.183	176.338	237.815	224.994	166.586	419.997	602.332	765.831	1.029.544	709.070						
França.....	20.145	59.792	147.850	60.749	37.785	31.487	98.844	280.272	105.103	64.814						
Grã-Bretanha.....	62.708	77.507	81.719	86.855	67.577	170.454	247.588	313.216	345.984	237.496						
Grecia.....	21					128										
Hespanha.....			50					110								
Hollanda.....	9.655	18.080	39.635	38.395	30.436	12.517	32.298	81.201	123.340	99.730						
Italia.....	149.564	144.099	224.931	172.562	169.589	179.731	287.738	393.974	254.441	233.901						
Japão.....				43					203							
Portugal.....	97	50	525			434	106	1.103								
Suecia.....	206	2	6		50	1.337	16	41		540						
Suissa.....		173		100			190		447							
Syria.....	3.439	7.071	1.416	3.183	6.078	10.921	22.159	3.910	6.527	14.258						
Uruguay.....	1.656					5.932										
<b>Total em kilog.....</b>	<b>461.733</b>	<b>510.293</b>	<b>763.065</b>	<b>618.239</b>	<b>495.379</b>	<b>907.353</b>	<b>1.371.813</b>	<b>1.929.588</b>	<b>1.960.605</b>	<b>1.420.142</b>						
<b>Equivalente em ££ esterlinas.....</b>						<b>27,102</b>	<b>33,373</b>	<b>47,350</b>	<b>43,166</b>	<b>32,208</b>						
Porto Velho.....	8					72										
Manáos.....	2.989	2.138	563	2.601	541	6.223	4.549	1.954	6.162	3.424						
Pará.....	3.322	2.371	2.322	3.279	2.266	10.888	8.984	9.402	11.500	11.252						
Maranhão.....	785	331	322	350	237	1.921	1.362	2.773	2.277	1.728						
Parnahyba.....	112	204	112	141	136	340	552	359	527	354						
Fortaleza.....	292	79	195	831	432	1.060	347	875	3.939	2.210						
Cabedello.....	66	2.574	7.579	353	2.235	178	3.697	10.733	1.679	6.909						
Recife.....	6.935	10.447	10.420	10.793	6.572	21.341	42.921	42.742	45.476	33.525						
Maceió.....	6.391	12.512	3.548	4.668	7.173	9.891	23.557	5.296	8.719	12.226						
Aracajú.....	37				55	218				411						
Bahia.....	2.681	3.572	3.565	1.799	2.463	6.417	9.226	16.610	9.670	9.177						
Victoria.....		11	476	17	10		45	719	135	143						
Rio de Janeiro.....	152.182	200.811	295.828	231.874	193.022	355.567	576.096	844.734	848.831	666.341						
Santos.....	265.124	252.346	421.575	339.126	260.215	439.221	626.941	938.005	947.339	617.877						
Paranaguá.....	614	2.049	2.092	2.034	1.457	2.431	6.212	7.909	8.017	5.609						
Antonina.....			69		12			324		162						
Fóz do Iguaçu.....	1.165	675	391	480	390	994	967	621	815	503						
São Francisco.....	9	721	437	115	61	36	3.095	1.517	489	198						
Itajaby.....		22		31	67		131		61	346						
Florianopolis.....	91	167	625	491	268	234	667	2.480	1.651	920						
Rio Grande.....	10.868	11.635	297	1.285	1.399	27.600	37.905	779	4.160	3.713						
Pelotas.....	231	175	672	708	76	1.208	1.210	3.921	3.612	324						
Porto Alegre.....	6.608	7.430	11.977	17.263	16.292	16.554	23.267	37.835	55.546	42.790						
Sant'Anna do Livramento.....	1.216					4.959										
Uruguayana.....	7															
Itaqui.....		23					82									
<b>Total em kilog.....</b>	<b>461.733</b>	<b>510.293</b>	<b>763.065</b>	<b>618.239</b>	<b>495.379</b>	<b>907.353</b>	<b>1.371.813</b>	<b>1.929.588</b>	<b>1.960.605</b>	<b>1.420.142</b>						
<b>Valor por unidade.....</b>						<b>1\$966</b>	<b>2\$698</b>	<b>2\$628</b>	<b>3\$171</b>	<b>2\$866</b>						
<b>421 { Saccos vazio de retorno. { Empty bags (returned). { Sacs vides en retour.</b>																
Argentina.....	52.834	20.009			27.724	36.841	54.614			1.485						
Estados- Unidos.....	282					463										
França.....	796					1.630										
Syria.....				2.066					3.864							
Uruguay.....				13				82								
<b>Total em kilog.....</b>	<b>53.912</b>	<b>20.009</b>	<b>13</b>	<b>2.066</b>	<b>27.724</b>	<b>38.934</b>	<b>54.614</b>	<b>82</b>	<b>3.864</b>	<b>1.485</b>						
<b>Equivalente em ££ esterlinas.....</b>						<b>1,202</b>	<b>1,519</b>	<b>2</b>	<b>96</b>	<b>36</b>						
Bahia.....	796					1.630										
Victoria.....				2.066					3.864							
Rio de Janeiro.....	13.980	19.209	13		27.724	26.553	53.464	82		1.485						
Santos.....	36.136					8.034										
Fóz do Iguaçu.....	3.000	800				2.717	1.150									
<b>Total em kilog.....</b>	<b>53.912</b>	<b>20.009</b>	<b>13</b>	<b>2.066</b>	<b>27.724</b>	<b>38.934</b>	<b>54.614</b>	<b>82</b>	<b>3.864</b>	<b>1.485</b>						
<b>Valor por unidade.....</b>						<b>\$722</b>	<b>2\$729</b>	<b>6\$507</b>	<b>1\$870</b>	<b>\$053</b>						

CLASSE III { ARTIGOS MANUFACTURADOS.  
MANUFACTURED ARTICLES.  
ARTICLES MANUFACTURÉS.

ANNOS..... } 1926 a 1930  
YEARS..... }  
ANNÉES.... }

PAÍSES DE PROCEDENCIA e PORTOS DE DESTINO Countries of Consignment and Ports of Destination Pays de Provenance et Ports de Destination	QUANTIDADE QUANTITY QUANTITÉ					VALOR A BORDO NO BRASIL Value C. I. F. Valeur à bord au Brésil					
	1926	1927	1928	1929	1930	1926	1927	1928	1929	1930	(Papel. Milréis { Paper. { Papier.
422 { Specimens para museus. Specimens for museums. Spécimens pour musées.											
Alemanha.....	151			695	197	4.977			16.201	5.349	
Estados- Unidos.....	1	50		3	312	485	1.808		977	129	
França.....					619					24.669	
Grã-Bretanha.....	2.326		2		55	10.141		4.156		1.387	
Italia.....		3					6				
Total em kilog.....	2.478	53	2	698	1.183	15.603	1.814	4.156	17.178	31.534	
Equivalente em ££ esterlinas.....						442	44	102	422	710	
Maranhão.....					2					103	
Rio de Janeiro.....	2.327		2	410	1.168	10.626		4.156	7.988	31.155	
Santos.....	151	50		48	13	4.977	1.808		1.909	276	
Paranaguá.....				240					7.281		
Porto Alegre.....		3					6				
Total em kilog.....	2.478	53	2	698	1.183	15.603	1.814	4.156	17.178	31.534	
Valor por unidade.....						6\$296	34\$226	2:078\$000	24\$610	26\$655	
423 { Vêlas de cêra, de espermacete, de stearina e de sêbo. Wax, spermaceti, stearina and tallow candles. Bougies en cire, en spermacéti, en stéarine et en suif.											
Alemanha.....	1.435	505	1.188	1.955	575	5.780	3.965	4.285	5.626	2.731	
Argentina.....	384	250	307	130	110	896	665	921	544	452	
Belgica.....	7.104			90		17.995			292		
Estados- Unidos.....	1.062	779	1.545	836	384	5.853	7.978	11.690	6.022	3.721	
França.....	5.718	8.614	10.969	8.573	6.054	14.573	30.051	36.551	29.048	22.207	
Grã-Bretanha.....	113	202	57	160	341	892	879	831	1.388	3.027	
Italia.....	1.257	4.855	415	3.741		3.912	16.014	1.263	7.854		
Japão.....				24					115		
Portugal.....	100	103	149	40	115	711	982	1.331	385	1.118	
Suissa.....			269		269			1.372		948	
Total em kilog.....	17.173	15.308	14.899	15.549	7.848	50.612	60.534	58.244	51.274	34.204	
Equivalente em ££ esterlinas.....						1,467	1,475	1,427	1,261	781	
Manáos.....	3.209	2.787	2.111	1.810	1.842	8.000	9.716	7.533	6.114	6.736	
Pará.....	9.159	5.560	8.674	6.621	4.404	23.707	19.138	28.690	22.401	15.547	
Maranhão.....		35					340				
Fortaleza.....	10	84		10	70	87	842		95	555	
Recife.....	126	189	380	362		507	1.189	2.667	2.563		
Bahia.....	164	290	555	108	25	1.058	3.267	4.523	664	374	
Rio de Janeiro.....	3.031	5.510	2.003	1.152	1.283	11.064	20.901	9.183	4.944	9.592	
Santos.....	754	519	819	5.150	113	3.418	4.151	4.274	12.483	948	
Paranaguá.....		18	10				153	131			
Fóz do Iguaçu.....	162	250	307	130	110	420	665	921	544	452	
São Francisco.....	90					277					
Rio Grande.....	227					1.435					
Pelotas.....		51	5				123	55			
Porto Alegre.....	19	15	35	206	1	163	49	267	1.466		
Itaqui.....	222					476					
Total em kilog.....	17.173	15.308	14.899	15.549	7.848	50.612	60.534	58.244	51.274	34.204	
Valor por unidade.....						2\$947	3\$954	3\$909	3\$297	4\$368	



IMPORTAÇÃO GERAL DE MERCADORIAS

369

GENERAL IMPORTS OF MERCHANDISE

IMPORTATION GÉNÉRALE DE MARCHANDISES

CLASSE III { ARTIGOS MANUFACTURADOS.  
MANUFACTURED ARTICLES.  
ARTICLES MANUFACTURÉS.

ANNOS..... } 1926 a 1930  
YEARS..... }  
ANNÉES.... }

PAIZES DE PROCEDENCIA e PORTOS DE DESTINO Countries of Consignment and Ports of Destination Pays de Provenance et Ports de Destination	QUANTIDADE QUANTITY QUANTITÉ					VALOR A BORDO NO BRASIL Value C. I. F. Valeur à bord au Brésil				
	1926	1927	1928	1929	1930	1926	1927	1928	1929	1930
424 { Véos incandescentes. Incandescent mantles. Manchons pour becs Auer.										
Allemanha.....	1.424	641	396	193	39	39.386	15.932	10.875	2.617	2.007
Belgica.....				72					1.765	
Estados- Unidos.....	367	278	228	370	169	31.498	67.011	80.255	106.897	50.960
França.....		1	2	15		32	41	293	251	
Grã-Bretanha.....	271	192	296	201	552	20.871	16.372	38.745	40.218	46.815
Portugal.....	78					84				
Total em kilog.....	2.140	1.112	922	851	760	91.871	99.356	130.168	151.748	99.782
Equivalente em ££ esterlinas.....						2,606	2,417	3,194	3,730	2,263
Manãos.....										133
Maranhão.....	78					84				
Parnahyba.....					3			164		263
Fortaleza.....	265	185	135	32	123	6.746	11.367	19.438	12.280	10.715
Natal.....	4					145				
Cabedello.....	17	10		35		120	417		866	
Recife.....	394	565	419	309	388	12.178	12.922	15.752	22.978	30.335
Maceió.....		8	1				126	4	41	45
Bahia.....	8	1	6	2	6	706	41	1.149	247	510
Victoria.....				2					208	
Rio de Janeiro.....	456	142	98	94	68	23.306	30.449	19.345	29.044	24.426
Santos.....	868	180	260	373	172	44.344	43.693	73.416	85.707	33.355
São Francisco.....				1					1	
Rio Grande.....	3					277			42	
Pelotas.....		20					257	203		
Porto Alegre.....	47	1	2	3		3.965	84	86	334	
Corumbá.....			1					611		
Total em kilog.....	2.140	1.112	922	851	760	91.871	99.356	130.168	151.748	99.782
Valor por unidade.....						42\$930	89\$348	141\$180	178\$317	131\$292
425 { Não especificados. Unenumerated. Non dénommés.										
Allemanha.....	118.444	94.210	73.935	34.134	40.830	1.098.309	907.713	725.830	505.094	448.966
Argentina.....	15.156	3.639	7.201	5.199	22.749	93.584	47.156	57.665	43.976	163.252
Austria.....	4.032	572	491	305	354	45.800	35.679	19.859	6.033	6.043
Belgica.....	1.328	1.937	28.515	1.478	1.997	4.194	14.969	220.392	11.364	27.534
Canadá.....	42		6.504		112	1.080		146.359		852
Chile.....		834		8	977		3.504		43	21.138
China.....		1.330		25			5.312		3.492	
Dinamarca.....	2.959	1.788	1.110			69.414	31.535	12.234		
Estados- Unidos.....	23.571	32.936	32.359	45.114	17.820	268.266	419.395	412.740	426.760	281.018
Finlandia.....		730			195		206			10.040
França.....	29.930	29.426	24.383	19.015	5.619	330.413	561.308	510.339	243.056	121.758
Grã-Bretanha.....	12.832	12.078	8.370	8.053	17.807	156.153	199.818	111.079	122.505	190.134
Hespanha.....	4.170	248	7.202	433	3.392	22.213	4.028	12.515	2.997	64.659
Hollanda.....	824	299	9.023	2.056	2.408	8.487	11.436	36.242	19.149	40.242
Hungria.....			830					2.441		
India.....		205					5.791			
Italia.....	13.494	16.794	8.425	9.347	18.142	105.230	139.130	137.654	105.114	168.018
Japão.....	283	539	499	1.130	984	2.925	5.174	8.336	15.909	11.845
Lettonia.....	335					2.425				
Mexico.....			472	51				2.037	530	
Noruega.....	9	27		159	6	124	261		7.119	42
Palestina.....	93					2.395				
Polonia.....	89					3.149				
Portugal.....	5.532	96	9.114	1.210	4.662	5.770	283	46.926	21.430	123.789
Possessões Hespanholas na Africa.....					36					94
Possessões Portuguezas na Africa.....	165					389				

CLASSE III { ARTIGOS MANUFATURADOS.  
MANUFACTURED ARTICLES.  
ARTICLES MANUFACTURÉS.

ANNOS..... } 1926 a 1930  
YEARS..... }  
ANNÉES.... }

PAIZES DE PROCEDENCIA e PORTOS DE DESTINO Countries of Consignment and Ports of Destination Pays de Provenance et Ports de Destination	QUANTIDADE QUANTITY QUANTITÉ					VALOR A BORDO NO BRASIL Value C. I. F. Valeur à bord au Brésil					
	1926	1927	1928	1929	1930	1926	1927	1928	1929	1930	(Papel.
											Milréis { Paper { Papier
425 - Varios artigos não especificados (continuação)											
Suecia.....	3	249	155	203	692	66	10.949	8.524	3.800	3.336	
Suissa.....	1.642	3.764	255	1.088	1.193	48.747	38.874	20.781	79.497	21.354	
Syria.....	1.109	12	20	27	.....	4.275	346	1.279	58	.....	
Tcheco Slovaquia.....	233	137	174	959	.....	12.009	3.367	7.045	16.662	.....	
Uruguay.....	15.279	15.702	2.455	3.684	341	66.761	74.124	13.992	27.153	5.413	
<b>Total em kilog.....</b>	<b>251.554</b>	<b>217.552</b>	<b>221.492</b>	<b>133.678</b>	<b>140.316</b>	<b>2.352.178</b>	<b>2.520.358</b>	<b>2.514.269</b>	<b>1.661.741</b>	<b>1.709.527</b>	
<b>Equivalente em ££ esterlinas.....</b>						<b>70,477</b>	<b>61,291</b>	<b>61,694</b>	<b>40,825</b>	<b>38,807</b>	
Porto Velho.....	20	.....	.....	.....	.....	1.641	.....	.....	.....	.....	
Manãos.....	1.230	1.301	1.016	3.481	76	15.965	28.656	4.841	20.880	971	
Pará.....	2.653	7.576	2.086	1.475	1.897	50.469	45.324	22.503	20.790	30.555	
Maranhão.....	257	577	27.099	75	150	4.335	4.416	37.077	5.168	1.426	
Parnahyba.....	.....	31	1	47	26	.....	431	2	1.620	766	
Fortaleza.....	2.001	2.211	4.440	1.554	1.123	25.488	35.039	87.337	27.261	22.704	
Natal.....	35	94	28	7	195	333	1.462	670	300	3.233	
Cabedello.....	459	.....	178	46	81	1.682	.....	1.417	1.784	1.635	
Recife.....	8.993	11.563	8.001	2.420	1.189	84.979	72.344	41.424	43.533	37.649	
Maceió.....	222	27	233	1.376	544	5.959	571	3.460	14.964	8.437	
Aracajú.....	186	.....	7	98	3	4.988	.....	225	4.363	178	
Bahia.....	28.874	11.057	3.873	4.613	1.362	130.997	102.616	51.207	42.164	21.607	
Victoria.....	586	1.153	880	366	385	5.837	41.134	13.018	2.122	2.805	
Nietheroy.....	.....	.....	.....	.....	30	.....	.....	.....	.....	254	
Rio de Janeiro.....	113.425	101.191	102.139	60.173	70.158	1.005.962	1.306.936	1.209.753	728.151	977.971	
Santos.....	67.806	35.961	40.141	43.927	37.165	818.393	477.610	724.855	551.068	373.432	
Paranaguá.....	2.610	8.692	713	577	2.658	19.610	117.673	14.113	11.021	18.597	
Antonina.....	.....	.....	.....	.....	4	.....	.....	.....	.....	49	
Fóz do Iguassú.....	684	379	205	302	5.425	4.773	3.741	1.942	1.256	24.523	
São Francisco.....	2.932	6.959	2.702	234	409	15.990	35.556	17.508	4.910	2.064	
Itajahy.....	103	43	66	1.073	244	497	1.207	994	21.348	2.307	
Florianopolis.....	1.372	14.633	837	1.535	765	12.801	124.008	6.354	8.049	4.130	
Rio Grande.....	6.062	1.216	1.705	1.838	2.269	46.293	31.380	17.726	35.587	19.179	
Pelotas.....	1.414	1.307	1.562	1.062	149	8.993	21.421	20.516	33.233	2.946	
Porto Alegre.....	7.390	4.570	22.601	6.344	9.470	70.171	54.801	225.511	74.322	89.831	
Sant'Anna do Livramneto.....	183	4.564	837	1.053	211	758	1.879	7.380	7.521	3.659	
Quaraby.....	45	.....	50	.....	.....	793	.....	3.260	.....	.....	
Uruguayana.....	432	.....	56	.....	3.038	7.230	.....	307	.....	43.452	
Itaqui.....	51	.....	.....	.....	.....	474	.....	.....	.....	.....	
São Borja.....	.....	1.515	.....	.....	.....	.....	5.914	.....	.....	.....	
Diversos Postos Aduaneiros do Rio G do Sul.....	.....	877	.....	.....	.....	.....	4.578	.....	.....	.....	
Bello Horizonte.....	.....	.....	.....	.....	120	.....	.....	.....	.....	1.665	
Porto Murinho.....	1.422	.....	.....	.....	.....	6.009	.....	.....	.....	.....	
Porto Esperança.....	.....	29	11	.....	.....	.....	1.246	298	.....	.....	
Corumbá.....	107	26	25	2	1.170	758	415	571	326	13.497	
<b>Total em kilog.....</b>	<b>251.554</b>	<b>217.552</b>	<b>221.492</b>	<b>133.678</b>	<b>140.316</b>	<b>2.352.178</b>	<b>2.520.358</b>	<b>2.514.269</b>	<b>1.661.741</b>	<b>1.709.527</b>	
<b>Valor por unidade.....</b>						<b>9\$350</b>	<b>11\$586</b>	<b>11\$351</b>	<b>12\$450</b>	<b>12\$183</b>	



Importação geral de mercadorias por paizes de  
procedencia e portos de destino

---

General Imports of Merchandise by Countries of Consignment  
and Ports of Destination

---

Importation générale de marchandises par Pays de Provenance et  
Ports de Destination

---

CLASSE IV

---

ARTIGOS DESTINADOS À ALIMENTAÇÃO E FORRAGENS

FOOD STUFFS AND FODDER

ARTICLES DESTINÉS À L'ALIMENTATION ET FOURRAGES

CLASSE IV { ARTIGOS DESTINADOS Á ALIMENTAÇÃO E FORRAGENS.  
FOOD STUFFS AND FODDER.  
ARTICLES DESTINÉS À L'ALIMENTATION ET FOURRAGES.

ANNOS..... } 1926 a 1930  
YEARS..... }  
ANNÉES.... }

PAIZES DE PROCEDENCIA e PORTOS DE DESTINO Countries of Consignment and Ports of Destination Pays de Provenance et Ports de Destination	QUANTIDADE QUANTITY QUANTITÉ					VALOR A BORDO NO BRASIL Value C. I. F. Valeur à bord au Brésil				
	1926	1927	1928	1929	1930	1926	1927	1928	1929	1930
TOTAL CLASSE IV.										
ARTIGOS DESTINADOS A ALIMEN- TAÇÃO E FORRAGENS..... } Total em tons. FOOD STUFFS AND FODDER..... } ARTICLES DESTINÉS A L'ALIMEN- TATION ET FOURRAGES..... }	994.901	1.013.629	1.141.773	1.111.879	979.160	657.222.224	704.179.647	780.944.447	694.350.243	590.696.833
Equivalente em £ esterlinas.....						19,362,010	17,136,632	19,162,865	17,057,790	13,503,187
426 a 436 { Bebidas. Drinks. Boissons.										
Total em kilog.....	35.176.173	27.087.656	31.462.912	27.432.244	18.147.044	58.917.439	62.463.783	67.600.464	59.112.626	39.212.512
Equivalente em £ esterlinas.....						1,737,567	1,519,920	1,658,869	1,452,160	896,696
426 { Aguas minerais de mesa (naturaes e artificiaes). Mineral waters for the table. Eaux minérales de table.										
Allemanha.....	8.155	5.577	2.917	13.809	11.096	17.709	12.222	6.089	35.735	17.708
Argentina.....	285	84	20	20	50	651	156	83	42	172
Belgica.....	638	763	730	1.168	508	1.179	1.964	2.362	3.419	1.693
Estados-Unidos.....				830					1.301	
França.....	142.893	132.437	147.972	91.085	74.322	144.067	213.251	254.961	162.550	138.645
Grã-Bretanha.....	4.459	4.103	3.591	4.306	2.830	12.527	17.412	13.325	20.211	13.116
Hespanha.....	4.753	1.800	3.108	48	487	12.822	7.414	9.345	123	1.046
Hollanda.....	3.979	2.015	1.824	1.116	682	9.930	4.855	4.850	3.190	2.050
Italia.....	14.491	3.686	3.661	3.391	645	4.879	7.102	5.559	8.934	1.273
Portugal.....	4.813	1.874	3.448	2.154	6.808	9.779	5.629	10.041	6.928	11.785
Suecia.....			1.030	800	490			2.280	1.790	1.444
Suissa.....	120	842		70	69	438	1.366		270	292
Tcheco Slovaquia.....	500					910				
Uruguay.....	100	450				150	1.011			
Total em kilog.....	185.186	153.631	168.304	118.797	97.987	215.041	272.382	308.895	244.493	189.224
Equivalente em £ esterlinas.....						6,418	6,634	7,580	6,006	4,322
Manãos.....	5.197	4.727	2.114	3.022	1.230	8.908	10.772	4.478	6.292	2.961
Pará.....	13.341	6.945	9.207	3.272	6.423	18.334	12.172	15.831	7.275	11.832
Maranhão.....	2.846	2.591	584	151		5.942	6.299	1.528	748	
Parnahyba.....	446			446		734			816	
Portaleza.....	1.306	1.360	2.738	3.207	630	1.631	2.977	3.535	2.569	1.670
Natal.....				35	35				119	90
Cabedello.....		223					391			
Recife.....	9.263	6.969	10.979	9.691	8.669	13.439	12.650	20.281	23.363	13.467
Maceió.....		464		446			771		1.098	
Aracajú.....	446					401				
Bahia.....	11.057	16.475	14.599	14.557	4.633	13.001	24.770	25.148	22.498	8.907
Victoria.....	178	740		446		305	1.961		976	
Rio de Janeiro.....	60.772	66.557	59.564	41.048	46.630	76.418	122.595	118.209	93.230	94.578
Santos.....	62.354	33.000	54.207	23.926	15.107	56.634	59.346	96.597	50.546	33.865
Paranaguá.....	670	100	671		1.000	1.111	249	1.426		1.084
Fóz do Iguassú.....	209		20	20		548		83	42	
São Francisco.....			179		315			422		1.341
Itajahy.....				8					93	
Florianopolis.....		50	163	40				137	309	117
Rio Grande.....	555	370	1.052	410	1.078	1.033	544	1.802	810	1.844
Pelotas.....	4.602	4.739	1.251	610	1.228	4.733	6.018	2.757	1.017	2.381
Porto Alegre.....	11.768	6.729	10.639	17.339	10.969	11.616	7.922	16.057	32.692	15.087
Diversos Postos Advaneiros do Rio G. do Sul.....		892					1.472			
Corumbá.....	176	750	450			253	1.473	604		
Total em kilog.....	185.186	153.631	168.304	118.797	97.987	215.041	272.382	308.895	244.493	189.224
Valor por unidade.....						1\$161	1\$772	1\$336	2\$058	1\$931





CLASSE IV { ARTIGOS DESTINADOS À ALIMENTAÇÃO E FORRAGENS.  
FOOD STUFFS AND FODDER.  
ARTICLES DESTINÉS À L'ALIMENTATION ET FOURRAGES.

ANNOS..... } 1926 a 1930  
YEARS..... }  
ANNÉES.... }

PAISES DE PROCEDENCIA e PORTOS DE DESTINO Countries of Consignment and Ports of Destination Pays de Provenance et Ports de Destination	QUANTIDADE QUANTITY QUANTITÉ					VALOR A BORDO NO BRASIL Value C. I. F. Valeur à bord au Brésil					
	1926	1927	1928	1929	1930	1926	1927	1928	1929	1930	(Papel. Paper Papier)
<b>427 - Cerveja (continuação)</b>											
Estados- Unidos.....	36	10		637		33	100		1.100		
França.....			1.120	895				3.464	2.156		
Grã-Bretanha.....	154.525	139.704	187.851	169.998	75.571	530.300	589.564	787.660	721.699	338.168	
Irlanda.....	14.419					45.383					
Italia.....	338					705					
Portugal.....					90					144	
Total em kilog.....	175.317	159.623	191.314	173.303	86.643	587.633	612.140	796.298	731.417	353.557	
Equivalente em £ esterlinas.....						17,205	14,886	19,558	17,971	8,174	
Manãos.....	2.856	1.681	1.672	1.137	925	11.430	9.739	8.687	6.134	5.474	
Pará.....	5.675	4.316	4.042	5.217	2.127	23.774	23.649	22.638	29.639	13.135	
Maranhão.....	2.575	2.508	3.104	2.433	1.174	10.045	12.598	16.221	12.547	6.454	
Fortaleza.....	643	495	961	422		2.181	2.400	4.302	2.125		
Natal.....				554	167				2.764	1.003	
Cabedello.....			504	669	263			2.551	3.418	1.394	
Recife.....	13.074	6.033	11.551	9.384	4.516	34.496	24.608	47.905	42.406	22.450	
Maceió.....	902	1.248	698	1.055	1.199	3.406	5.836	3.575	5.866	6.586	
Aracajú.....	293					593					
Bahia.....	3.534	12.165	3.764	3.246	3.440	11.538	25.814	17.340	14.623	15.741	
Rio de Janeiro.....	12.877	8.174	10.296	10.000	19.570	40.606	31.830	40.568	38.687	51.469	
Santos.....	129.792	120.555	151.867	137.408	51.434	439.384	465.498	621.190	565.750	221.615	
Paranaguá.....	67			32		98			114		
Pózo do Iguassú.....	93					109					
São Francisco.....	25			32	692	97			82	2.865	
Rio Grande.....	483	234	349			1.379	901	1.452			
Pelotas.....			103	172	83			418	988	735	
Porto Alegre.....	2.014	2.214	2.403	1.542	1.053	6.043	9.267	9.451	6.224	4.636	
Corumbá.....	414					2.454					
Total em kilog.....	175.317	159.623	191.314	173.303	86.643	587.633	612.140	796.298	731.417	353.557	
Valor por unidade.....						3351	3834	4862	4820	4880	
<b>428 { Licores e xarops. Liquors and syrups. Liqueurs et sirops.</b>											
Allemanha.....	5.443	1.393	5.491	2.421	1.830	61.043	12.978	76.082	18.040	14.726	
Argentina.....	20	285			11	67	1.620			93	
Belgica.....	24		72	103	9	117		1.577	1.845	137	
Dinamarca.....	2.212	3.102	3.614	2.281	2.477	23.039	40.346	47.097	29.493	33.996	
Estados- Unidos.....	672	486	349	1.339	219	1.224	8.215	3.656	17.540	2.790	
França.....	39.779	35.807	35.597	40.124	13.025	178.504	264.820	246.431	302.624	104.613	
Grã-Bretanha.....	1.340	2.891	1.010	765	527	12.765	20.211	6.731	9.062	4.835	
Grecia.....	8	80	24	144		74	873	148	637		
Hespanha.....	11.694	6.379	10.083	6.999	3.373	112.382	87.046	135.098	82.500	29.299	
Hollanda.....	3.122	3.747	3.169	1.858	5.896	25.262	43.113	41.832	23.597	83.879	
Hungria.....				9	218				51	2.025	
Italia.....	5.139	4.884	5.013	3.523	3.530	24.793	29.879	37.209	34.768	30.932	
Lettonia.....	6					69					
Noruega.....	97					477					
Portugal.....	12.581	9.051	15.779	1.398	2.600	50.281	37.542	63.842	6.649	12.215	
Suissa.....	682	300		410	272	3.510	3.397		3.744	4.008	
Syria.....	9	2	100	46		70	277	156	170		
União Sul Africana.....		100			416		398			743	
Uruguay.....	80					907					
Total em kilog.....	82.908	68.507	80.301	61.420	34.403	494.584	550.715	659.859	530.720	324.291	
Equivalente em £ esterlinas.....						14,138	13,409	16,197	13,041	7,349	
Manãos.....	1.004	757	203	347	188	6.101	5.882	1.435	2.612	1.537	
Pará.....	558	993	474	1.128	696	3.502	7.437	3.897	7.862	6.526	
Maranhão.....	463	10	82	311	111	1.978	58	724	2.327	866	
Parnahyba.....			360		220			2.344		787	
Fortaleza.....	396	739	957	264	118	1.729	4.503	5.834	1.758	638	
Natal.....		200	387	328	144			1.023	1.507	3.846	1.525
Cabedello.....		107	611	63			829	2.688	373		
Recife.....	1.398	1.678	2.336	2.244	1.459	4.242	10.413	16.559	13.713	10.026	
Maceió.....	72	296	336	170	78	566	1.679	3.190	1.579	339	
Bahia.....	4.364	1.103	3.546	834	260	29.113	11.551	18.292	7.280	2.240	



IMPORTAÇÃO GERAL DE MERCADORIAS

375

GENERAL IMPORTS OF MERCHANDISE

IMPORTATION GÉNÉRALE DE MARCHANDISES

CLASSE IV { ARTIGOS DESTINADOS Á ALIMENTAÇÃO E FORRAGENS.  
FOOD STUFFS AND FODDER.  
ARTICLES DESTINÉS À L'ALIMENTATION ET FOURRAGES.

ANNOS..... } 1926 a 1930  
YEARS..... }  
ANNÉES.... }

PAIZES DE PROCEDENCIA e PORTOS DE DESTINO Countries of Consignment and Ports of Destination Pays de Provenance et Ports de Destination	QUANTIDADE QUANTITY QUANTITÉ					VALOR A BORDO NO BRASIL Value C. I. F. Valeur à bord au Brésil				
	1926	1927	1928	1929	1930	1926	1927	1928	1929	1930
						Milréis { Papel. Paper Papier				
<b>428 - Licores e xaropes (continuação)</b>										
Victoria.....	36			109		285			4.416	
Rio de Janeiro.....	35.167	25.382	34.000	23.949	12.504	175.988	185.218	239.378	196.793	102.868
Santos.....	31.818	30.694	29.004	28.321	10.401	203.883	275.035	270.118	253.716	103.726
Paranaguá.....	283		14	42	126	1.880		97	381	1.345
Fóz do Iguassú.....	20					67				
São Francisco.....	58	153	49	48	41	481	1.350	437	344	556
Itajahy.....				20					142	
Florianopolis.....	83	920	629	83	80	552	5.023	3.757	537	851
Rio Grande.....	908	3.178	562	294	1.985	5.054	21.442	5.758	2.294	11.831
Pelotas.....	650	893	1.023	696	227	2.367	6.184	6.338	5.980	2.075
Porto Alegre.....	5.622	934	4.924	2.169	5.380	56.726	10.040	74.210	19.767	72.482
Sant'Anna do Livramento.....	8					70				
Uruguayana.....		285			11		1.620			93
Diversos Postos Aduaneiros do Rio G. do Sul..		185	39				1.428	442		
Corumbá.....			765		374			2.854		3.980
<b>Total em kilog.....</b>	<b>82.908</b>	<b>68.507</b>	<b>80.301</b>	<b>61.420</b>	<b>34.403</b>	<b>494.584</b>	<b>550.715</b>	<b>659.859</b>	<b>530.720</b>	<b>324.291</b>
<b>Valor por unidade.....</b>						<b>58965</b>	<b>83038</b>	<b>83217</b>	<b>88640</b>	<b>93426</b>
<b>429 { Succo de maçã. Apple juice. Jus de pomme.</b>										
Allemanha.....					41					250
Estados- Unidos.....	66	99	152	23	12	317	878	834	64	96
França.....		47	48				217	333		
Grã-Bretanha.....		113					572			
Hespanha.....	450		900	450		1.565		3.380	1.587	
Suissa.....			72					445		
<b>Total em kilog.....</b>	<b>516</b>	<b>259</b>	<b>1.172</b>	<b>473</b>	<b>53</b>	<b>1.882</b>	<b>1.667</b>	<b>4.992</b>	<b>1.651</b>	<b>346</b>
<b>Equivalente em ££ esterlinas.....</b>						<b>47</b>	<b>41</b>	<b>123</b>	<b>41</b>	<b>7</b>
Maranhão.....	66	40	152	23		317	351	834	64	
Parnahyba.....		59					527			90
Bahia.....			72		17			445		
Rio de Janeiro.....		113	948	450			572	3.713	1.587	
Santos.....	450				24	1.565				96
Florianopolis.....					12					160
Pelotas.....		47					217			
<b>Total em kilog.....</b>	<b>516</b>	<b>259</b>	<b>1.172</b>	<b>473</b>	<b>53</b>	<b>1.882</b>	<b>1.667</b>	<b>4.992</b>	<b>1.651</b>	<b>346</b>
<b>Valor por unidade.....</b>						<b>38847</b>	<b>63436</b>	<b>48258</b>	<b>33490</b>	<b>63528</b>
<b>430 { Succo de uva. Grape juice. Jus de raisin.</b>										
Allemanha.....		191	36	38			874	408	362	
Chile.....				50	34				58	93
Estados- Unidos.....	39.307	51.666	58.172	69.437	52.314	160.382	238.962	264.852	319.024	239.683
França.....	300		77	182	205	675		399	1.001	1.359
Grã-Bretanha.....		152	54				701	402		
Hespanha.....	2.021	5.525	498		58	10.334	12.726	2.693		209
Italia.....	33	18	20			98	159	192		
Japão.....	15					63				
Noruega.....			112					815		
Portugal.....	492	860	5.948	581	428	1.777	7.199	7.422	2.013	1.578
Syria.....				25					61	
<b>Total em kilog.....</b>	<b>42.168</b>	<b>58.412</b>	<b>64.917</b>	<b>70.313</b>	<b>53.039</b>	<b>173.329</b>	<b>260.621</b>	<b>277.183</b>	<b>322.519</b>	<b>242.922</b>
<b>Equivalente em ££ esterlinas.....</b>						<b>5,088</b>	<b>6,341</b>	<b>6,304</b>	<b>7,923</b>	<b>5,412</b>
Manãos.....	33		191	106	117	102		1.342	528	572
Pará.....	1.267	1.338	1.007	1.335	621	3.800	5.742	4.433	5.759	1.809
Maranhão.....	1.461	684	1.209	1.532	548	6.065	3.405	6.191	8.014	2.337
Parnahyba.....	119	106	357	62	198	439	4.120	1.833	415	1.216
Fortaleza.....	244	412	375	507	383	1.199	2.414	2.204	2.894	1.961
Cabedello.....		461					3.350			



CLASSE IV { ARTIGOS DESTINADOS À ALIMENTAÇÃO E FORRAGENS.  
FOOD STUFFS AND FODDER.  
ARTICLES DESTINÉS À L'ALIMENTATION ET FOURRAGES.

ANNOS..... } 1926 a 1930  
YEARS..... }  
ANNÉES.... }

PAIZES DE PROCEDENCIA e PORTOS DE DESTINO Countries of Consignment and Ports of Destination Pays de Provenance et Ports de Destination	QUANTIDADE QUANTITY QUANTITÉ					VALOR A BORDO NO BRASIL Value C. I. F. Valeur à bord au Brésil				
	1926	1927	1928	1929	1930	1926	1927	1928	1929	1930
430 - Succo de uva (continuação)										
Recife.....	728	1.674	894	1.628	184	4.498	11.607	5.745	10.396	1.248
Maceió.....	14					75				
Bahia.....	279	4.734			23	1.551	7.373			57
Victoria.....	28					124				
Rio de Janeiro.....	30.318	36.192	44.981	46.731	40.221	123.474	165.723	183.131	215.124	185.616
Santos.....	7.614	12.811	15.833	18.412	10.677	31.811	56.887	71.839	79.389	47.145
Paranaguá.....					15					106
Pelotas.....			54					402		
Porto Alegre.....	34		16		52	191		63		195
Total em kilog.....	42.168	58.412	64.917	70.313	53.039	173.329	260.621	277.183	322.519	242.922
Valor por unidade.....						4\$110	4\$461	4\$269	4\$586	4\$580
431 { Vermouth, bitter e bebidas semelhantes. { Vermouth, bitter, and similar beverages. { Vermouth, bitter et boissons similaires.										
Allemanha.....	10.200	5.564	36.567	31.368	13.823	46.322	39.645	328.021	366.374	182.226
Argentina.....	6.103	924	3.666	42	480	13.816	2.866	12.781	127	1.814
Estados- Unidos.....	147	147	147	324		2.039	2.687	2.729	6.347	
França.....	176.507	124.918	185.527	175.734	118.774	348.987	434.087	635.021	617.213	456.491
Grã-Bretanha.....	3.403	5.962	5.570	3.772	2.453	33.581	58.143	67.267	56.056	41.941
Hespanha.....	95.281	97.314	86.612	96.208	56.503	504.069	590.420	457.788	491.766	284.554
Hollanda.....	3	18	36	9.190	3.909	109	115	288	115.095	59.654
Hungria.....			125	570				1.020	3.755	
Italia.....	434.851	460.475	648.041	921.445	887.115	1.222.324	1.779.061	2.612.403	3.428.136	3.594.754
Portugal.....	411.822	491.724	582.337	309.686	143.730	1.476.102	1.961.424	2.397.594	1.305.883	663.629
Possessões Britannicas na A. do Norte (outras)	881					15.775				
Possessões Portuguezas na Africa.....	3.103	660	2.316	420	180	10.526	2.679	8.904	1.761	751
Suissa.....	540					1.295				
Uruguay.....	950	4.906	9.042	7.455	4.590	5.279	20.781	46.740	29.927	22.201
Total em kilog.....	1.143.791	1.192.612	1.559.986	1.556.214	1.231.557	3.680.224	4.891.908	6.570.556	6.422.440	5.308.015
Equivalente em ££ esterlinas.....						107,830	119,006	161,219	167,782	121,708
Porto Velho.....	597	1.110	1.160			1.896	5.325	5.349		
Manáos.....	31.512	20.788	28.253	6.573	2.467	112.242	86.632	106.828	25.591	14.329
Pará.....	29.602	33.382	27.222	17.367	5.800	97.882	137.486	106.505	64.698	25.752
Maranhão.....	23.828	13.224	30.503	6.997	3.377	83.844	51.240	112.049	25.669	15.366
Parnahyba.....	3.484	2.915	3.342	3.342	226	11.874	12.567	15.725	11.935	947
Fortaleza.....	5.881	7.441	29.535	19.343	4.000	20.663	31.664	131.731	83.485	17.371
Natal.....			7.880	5.056	294			36.463	25.142	1.534
Cabedello.....			7.991	8.361	2.065			37.287	38.063	9.145
Recife.....	5.236	9.467	24.466	11.126	12.596	22.223	47.110	109.368	57.220	51.402
Maceió.....	1.467	1.097	3.359	136	341	4.794	4.437	14.906	1.147	1.575
Bahia.....	46.799	50.464	79.066	89.293	58.230	145.820	248.020	327.785	376.457	233.231
Victoria.....	1.740	7.849	600			9.171	23.947	2.441		
Rio de Janeiro.....	346.594	380.914	449.416	360.463	217.048	1.027.758	1.496.390	1.740.211	1.297.582	824.522
Santos.....	606.027	629.297	785.517	928.561	870.112	1.996.471	2.595.902	3.350.657	3.749.574	3.711.899
Paranaguá.....	3.418	1.064	2.698	4.537	3.390	12.312	5.104	33.695	25.653	14.615
Antonina.....	60		60	8.904	5.016	222		306	54.461	21.600
Fóz do Iguassú.....	168	31	31			596	169	165		
São Francisco.....	222			279	1.244	1.254			1.058	5.037
Itajahy.....				240					1.600	
Florianopolis.....	1.284		2.856	6.757	4.981	5.142		30.468	69.642	38.774
Rio Grande.....	7.061	5.276	14.110	10.346	2.672	25.296	22.850	60.526	46.210	12.474
Pelotas.....	3.460	2.150	1.715	7.705	2.928	9.234	8.413	6.546	52.546	36.551
Porto Alegre.....	17.799	20.025	46.411	51.197	28.079	71.501	91.956	283.426	377.628	238.544
Sant'Anna do Livramento.....	69				510	592				1.686
Uruguayans.....	5.903	4.920	9.275	4.542	4.560	12.355	18.844	31.103	19.023	22.329
Porto Murtinho.....			2.180	1.334				12.414	4.677	
Corumbá.....	1.580	1.198	1.090	3.755	1.621	7.082	3.852	11.546	13.379	9.332
Guajará-Mirim.....			666					3.056		
Total em kilog.....	1.143.791	1.192.612	1.559.986	1.556.214	1.231.557	3.680.224	4.891.908	6.570.556	6.422.440	5.308.015
Valor por unidade.....						5\$217	4\$101	4\$211	4\$126	4\$310



CLASSE IV { ARTIGOS DESTINADOS Á ALIMENTAÇÃO E FORRAGENS.  
 FOOD STUFFS AND FODDER.  
 { ARTICLES DESTINÉS À L'ALIMENTATION ET FOURRAGES.

ANNOS..... } 1926 a 1930  
 YEARS..... }  
 ANNÉES.... }

PAIZES DE PROCEDENCIA e PORTOS DE DESTINO Countries of Consignment and Ports of Destination Pays de Provenance et Ports de Destination	QUANTIDADE QUANTITY QUANTITÉ					VALOR A BORDO NO BRASIL Value C. I. F. Valeur à bord au Brésil							
	1926	1927	1928	1929	1930	1926	1927	1928	1929	1930	[ Papel. Milréis { Paper. [ Papier.		
432 { Champagne e outros vinhos espumantes. { Champagne and other sparkling wines. { Champagne et autres vins mousseux.													
Allemanha.....	6.468	4.700	2.781	3.314	1.145	31.705	52.002	29.397	34.827	12.750			
Argentina.....	1.500		619		420	9.481		3.711		6.083			
Belgica.....	77	120	1.880			582	1.022	11.934					
Chile.....			105		89			577		517			
Estados- Unidos.....					41					177			
França.....	150.973	140.367	174.055	169.238	54.080	1.401.814	1.094.209	2.481.806	2.548.804	866.917			
Grã-Bretanha.....	657	379	280	518	1.016	3.446	4.600	6.126	5.434	10.982			
Hespanha.....	2.285	427	2.356	64.648	852	9.120	5.346	12.820	77.009	3.016			
Hollanda.....	309	211	170	253	198	2.206	2.803	2.463	3.892	1.500			
Hungria.....					5.344					57.511			
Italia.....	4.066	3.931	2.117	1.304	3.503	16.368	14.561	15.526	8.438	20.888			
Portugal.....	6.886	9.844	7.385	5.526	1.828	61.460	100.955	90.299	54.097	21.908			
Suissa.....		69			38		1.227			1.265			
Uruguay.....	359	1.360	1.730	2.037	440	2.955	7.153	11.591	15.804	2.679			
Total em kilog.....	173.580	161.408	193.478	246.968	68.864	1.539.137	2.183.878	2.666.250	2.749.049	1.005.499			
Equivalente em ££ esterlinas.....						44,856	53,163	65,432	67,547	22,678			
Manãos.....	1.812	813	657	594	740	15.465	10.266	10.673	9.793	8.328			
Pará.....	1.694	1.681	1.279	2.464	1.403	16.822	26.681	20.913	38.114	25.022			
Maranhão.....	1.040	1.116	491	528	280	10.592	8.999	5.787	8.745	5.226			
Pernambuco.....	90	1.100	150		94	668	4.074	2.609		779			
Fortaleza.....	1.097	673	318	561	260	8.779	11.263	4.981	8.951	4.533			
Natal.....				300	948				5.697	8.347			
Cabedello.....	548		408	9		6.005		3.463	92				
Recife.....	1.078	941	2.930	2.129	974	7.913	11.455	47.697	37.635	16.123			
Maceió.....	57	68	188	246	791	1.843	1.031	2.827	4.310	5.733			
Aracajú.....				9					83				
Bahia.....	8.281	2.703	4.592	6.538	632	66.958	29.683	69.921	76.219	9.565			
Victoria.....	18	106	10			83	1.457	89					
Rio de Janeiro.....	73.289	71.917	79.234	82.545	41.692	668.890	1.003.625	1.124.362	1.211.441	657.929			
Santos.....	72.439	68.348	87.860	136.603	16.660	625.877	911.615	1.163.752	1.150.872	199.980			
Paraná.....	45	89	903	2.091	579	469	1.270	13.865	29.453	7.384			
Antonina.....	48		105		209	586		577		2.118			
São Francisco.....	77	331	323	291	98	792	3.652	1.303	1.497	1.876			
Itajahy.....	96	54	475	9		1.135	659	3.902	162				
Florianopolis.....	206	400	534	284	511	1.676	4.450	5.991	4.012	6.103			
Rio Grande.....	991	2.365	1.866	205		7.113	34.828	29.280	3.277				
Pelotas.....	2.595	1.692	1.970	1.859	397	28.636	25.924	32.865	30.018	7.538			
Porto Alegre.....	6.124	6.527	7.112	7.547	1.736	55.148	86.920	108.476	111.089	30.153			
Sant'Anna do Livramento.....	144	10		57		1.555	295		1.019				
Uruguayana.....	1.500	400	2.073	1.200	860	9.481	5.019	12.917	13.067	8.762			
Corumbá.....	311	74		899		2.651	712		3.500				
Total em kilog.....	173.580	161.408	193.478	246.968	68.864	1.539.137	2.183.878	2.666.250	2.749.049	1.005.499			
Valor por unidade.....						88872	13550	135780	118132	168601			
433 { Vinho fino (Porto e semelhantes). { Sweet wines (Oporto and similar). { Vin fin (Porto et similaires).													
Allemanha.....	1.846	753	864	3.024	3.113	10.868	6.018	7.413	20.943	18.817			
Argentina.....	300	1.008	920	13		4.097	2.573	805					
Belgica.....	27.701	22.119	525	365	450	5.976	6.463	3.458	3.085	3.361			
Chile.....				25					89				
Cuba.....					170					1.075			
Estados- Unidos.....			315					1.420					
França.....	9.311	5.773	8.491	8.729	9.968	35.414	38.101	41.958	44.696	50.727			
Grã-Bretanha.....	1.781	11.385	1.095	2.534	1.626	11.358	59.285	10.586	30.278	14.743			
Grecia.....		16	48	344			143	304	2.328				
Hespanha.....	108.359	82.714	118.667	137.552	56.587	474.554	463.680	526.532	505.420	199.716			
Hollanda.....	853	666	180	432	1.177	7.108	6.413	1.549	3.946	10.348			
Hungria.....		6	1.085		516		123	5.057		2.675			
Italia.....	10.682	2.789	10.757	14.005	5.926	33.836	7.940	38.085	60.887	24.009			
Japão.....		9					145						
Portugal.....	1.845.481	2.147.572	2.481.753	2.360.884	1.485.175	8.829.627	10.712.110	12.011.441	11.277.528	7.286.183			
Possessões Francezas na Africa.....					874					2.197			
Possessões Portuguezas na Africa.....	50.586	43.701	61.088	63.645	19.944	236.596	270.429	407.183	380.778	111.903			
Suissa.....	502	522		256		3.753	3.294		2.489				



CLASSE IV { ARTIGOS DESTINADOS À ALIMENTAÇÃO E FORRAGENS.  
FOOD STUFFS AND FODDER.  
ARTICLES DESTINÉS À L'ALIMENTATION ET FOURRAGES.

ANNOS..... } 1926 a 1930  
YEARS..... }  
ANNÉES.... }

PAIZES DE PROCEDENCIA e PORTOS DE DESTINO Countries of Consignment and Ports of Destination Pays de Provenance et Ports de Destination	QUANTIDADE QUANTITY QUANTITÉ					VALOR A BORDO NO BRASIL Value C. I. F. Valeur à bord au Brésil				
	1926	1927	1928	1929	1930	1926	1927	1928	1929	1930
						Milréis { Papel. Paper Papier				
433 - Vinho fino (continuação)										
Syria.....		54					450			
União Sul Africana.....					820					1.441
Uruguay.....	135	790	3.880	9.003	1.200	456	5.993	12.122	31.818	5.029
Total em kilog.....	2.057.537	2.319.877	2.689.668	2.600.811	1.587.546	9.653.643	11.583.160	13.067.913	12.364.518	7.732.224
Equivalente em £ esterlinas.....						284,548	281,997	320,693	303,736	177,681
Porto Velho.....		387					3.147			
Manáos.....	181.696	30.712	34.496	33.816	31.084	445.261	164.347	138.743	134.886	116.134
Pará.....	92.010	56.946	84.004	77.788	55.865	307.558	240.415	337.130	302.229	231.370
Maranhão.....	14.601	18.642	16.371	23.000	11.442	51.869	79.992	61.430	88.122	41.749
Parnahyba.....	6.968	14.549	25.192	31.922	8.682	24.216	59.469	98.529	125.098	36.479
Fortaleza.....	71.172	35.612	40.847	54.074	42.336	286.411	171.336	190.235	245.456	197.579
Natal.....	10.774	14.087	10.494	23.965	21.743	39.960	67.544	48.852	112.737	95.972
Cabedello.....	14.457	12.530	25.779	44.684	33.556	54.776	58.793	122.524	207.416	161.239
Recife.....	61.563	66.321	58.204	86.862	67.416	224.891	295.138	256.012	382.288	303.186
Maceió.....	20.528	13.141	8.601	16.802	14.722	81.694	59.212	40.650	75.009	63.649
Araçajú.....			160	8.820	2.050			407	37.268	9.060
Bahia.....	48.232	60.041	59.221	42.027	18.692	194.500	267.072	268.076	167.488	75.092
Victoria.....	11.634	4.397	17.787	3.900	1.019	52.326	19.796	85.919	17.648	5.031
Rio de Janeiro.....	545.907	783.311	1.034.950	1.020.983	736.138	2.398.536	3.719.093	4.781.532	4.577.783	3.395.463
Santos.....	777.014	978.735	1.045.486	879.981	433.437	4.056.341	5.191.565	5.311.819	4.466.920	2.345.140
Paranaguá.....	34.825	5.948	9.544	22.385	10.196	189.518	36.311	55.827	129.952	64.770
Antonina.....		1.840	11.768	6.264	3.104		10.674	75.702	38.324	20.183
São Francisco.....	3.985	1.200	2.836	1.786	1.427	23.489	7.703	12.373	8.635	9.146
Itajhy.....			400	710	452			2.650	4.209	2.892
Florianopolis.....	8.428	5.584	5.756	5.269	5.882	48.242	33.995	34.114	28.865	33.977
Rio Grande.....	38.557	62.743	46.675	37.846	21.206	217.441	229.317	258.370	195.579	113.909
Pelotas.....	50.148	45.032	35.175	39.276	14.995	270.084	261.457	205.259	232.893	91.230
Porto Alegre.....	112.988	95.175	105.223	123.705	48.979	678.256	572.092	640.553	726.012	304.283
Jaguarião.....					375					2.060
Sant'Anna do Livramento.....	345				345	1.656				1.579
Uruguayana.....				4.400	1.975				12.996	8.303
Itaqui.....		840					2.138			
Diversos Postos Aduaneiros do Rio G. do Sul.....		1.782	573				12.480	4.649		
Porto Esperança.....			1.105					3.408		
Corumbá.....	1.705	4.322	8.716	10.546	428	6.618	20.074	31.645	46.705	2.749
Cuyabá.....			305					1.505		
Total em kilog.....	2.057.537	2.319.877	2.689.668	2.600.811	1.587.546	9.653.643	11.583.160	13.067.913	12.364.518	7.732.224
Valor por unidade.....						4891	4895	4858	4854	4870
435 { Vinho commum. Table wines. Vins ordinaires.										
Alemanha.....	73.317	39.674	55.062	70.303	41.899	413.530	304.853	450.710	460.137	321.745
Argentina.....	83.712	25.938	30.377	45.919	312.717	78.881	26.232	40.264	65.544	151.680
Austria.....	23	405	280	71		262	3.356	3.011	448	
Belgia.....	481	256	1.833	770	1.176	1.121	1.903	11.422	5.137	6.175
Chile.....		21.493	92.887	21.113	9.426		27.244	98.588	25.193	15.202
Estados- Unidos.....	9.500		3.371		6	10.956		9.199		156
França.....	704.181	375.629	375.741	420.364	196.125	1.615.904	1.425.987	1.445.410	1.531.930	777.467
Grã-Bretanha.....	799	9.252	1.171	496	767	3.473	15.269	9.500	4.447	6.622
Grecia.....		176	240	562			1.424	1.117	629	
Hespanha.....	1.893.406	1.576.201	1.281.198	1.048.131	535.895	1.840.794	2.158.870	1.761.659	1.216.899	573.547
Hollanda.....	10.171	10.832	19.625	25.382	11.529	67.863	89.524	149.465	203.939	97.667
Hungria.....		152	2.046		309		1.227	10.662		1.902
Italia.....	13.083.585	7.576.015	8.180.778	7.280.605	4.302.167	15.362.801	14.045.067	14.485.600	11.134.789	6.404.560
Japão.....	2.143	1.327	522	34		8.058	6.817	2.616	190	
Paraguay.....	358					1.125				
Portugal.....	14.723.986	12.658.270	15.684.840	12.951.950	9.046.235	19.176.339	19.045.388	19.394.516	15.728.156	11.455.571
Possessões Britannicas na Asia.....					11					251
Possessões Francezas na Africa.....	1.097			655	2.082	899			1.546	3.592
Possessões Francezas na America do Sul.....	5.200					2.716				
Possessões Portuguezas na Africa.....	8.026	2.675	1.510	355	850	38.655	15.550	6.607	1.734	5.481
Suissa.....	5.057	3.670	4.405	1.889	2.900	30.231	29.590	32.888	13.790	22.456
Syria.....	692	1.171	912	477	340	1.814	2.930	1.428	1.502	560
União Sul Africana.....		45					432			
Uruguay.....	1.094	1.971	15.110	15.525	3.128	2.171	5.093	53.484	50.525	11.255
Total em kilog.....	30.606.828	22.305.152	25.751.908	21.884.601	14.467.562	38.655.593	37.206.556	37.968.146	30.496.595	19.855.889
Equivalente em £ esterlinas.....						1,141,358	905,244	951,708	749,166	452,694



IMPORTAÇÃO GERAL DE MERCADORIAS

379

GENERAL IMPORTS OF MERCHANDISE

IMPORTATION GÉNÉRALE DE MARCHANDISES

CLASSE IV { ARTIGOS DESTINADOS À ALIMENTAÇÃO E FORRAGENS.  
FOOD STUFFS AND FODDER.  
ARTICLES DESTINÉS À L'ALIMENTATION ET FOURRAGES.

ANNOS..... } 1926 a 1930  
YEARS..... }  
ANNÉES.... }

PAIZES DE PROCEDENCIA e PORTOS DE DESTINO Countries of Consignment and Ports of Destination Pays de Provenance et Ports de Destination	QUANTIDADE QUANTITY QUANTITÉ					VALOR A BORDO NO BRASIL Value C. I. F. Valeur à bord au Brésil				
	1926	1927	1928	1929	1930	1926	1927	1928	1929	1930
435 - Vinho commum (continuação)										
Porto Velho.....	75	247				287	539			
Manãos.....	417.545	220.477	204.093	156.416	129.242	592.528	393.226	271.251	198.428	171.173
Pará.....	734.097	593.393	561.234	552.659	446.432	1.043.285	990.885	706.783	647.733	578.197
Maranhão.....	115.953	86.539	103.208	90.126	73.866	135.015	109.037	141.170	111.262	95.632
Parnahyba.....	11.715	6.342	7.925	9.704	8.385	15.280	12.330	14.193	20.797	21.709
Fortaleza.....	74.317	40.626	51.032	50.318	25.162	101.192	70.876	78.238	73.799	38.773
Natal.....	6.285	6.360	5.960	2.979	449	10.337	17.988	12.964	9.954	1.936
Cabedello.....	12.718	8.855	11.645	22.131	4.628	15.345	19.072	27.276	45.824	11.927
Recife.....	419.712	280.956	314.556	245.880	174.024	613.939	569.627	544.784	452.123	356.043
Maceió.....	59.431	33.350	36.811	23.017	12.845	100.496	72.973	62.275	38.355	25.278
Aracajú.....	122		45	3.335	595	600			378	1.071
Bahia.....	467.111	343.056	381.543	299.047	166.328	712.432	624.046	606.290	503.564	282.722
Victoria.....	55.225	36.907	46.228	50.332	15.497	70.732	51.677	52.301	55.567	12.885
Rio de Janeiro.....	6.332.625	4.174.074	5.545.463	4.333.380	3.420.762	9.717.833	7.677.002	8.496.253	6.752.548	5.482.359
Santos.....	21.605.999	16.256.513	18.227.021	15.790.953	9.820.841	24.858.245	25.912.360	26.168.704	20.802.329	12.341.442
Paranaguá.....	36.757	11.755	24.666	36.856	24.179	84.321	42.760	72.750	122.033	63.937
Antonina.....	496	917	3.460	10.403	18.260	1.889	3.108	12.579	22.963	43.461
Fóz do Iguassú.....	3.370	2.156	2.520	1.375	885	3.859	2.880	3.620	1.913	1.385
São Francisco.....	7.017	3.269	4.598	5.565	2.664	21.016	18.557	20.144	21.763	15.010
Itajahy.....		849	1.109	1.950	1.074		6.956	8.897	14.370	9.627
Florianopolis.....	12.407	9.397	14.430	10.122	9.676	27.834	31.449	38.846	50.136	25.756
Rio Grande.....	53.038	45.614	39.982	32.706	17.378	100.878	139.902	89.646	65.468	39.332
Pelotas.....	41.872	29.913	29.185	30.419	18.564	93.431	69.812	74.363	67.938	42.220
Porto Alegre.....	101.244	76.610	83.828	73.794	39.423	283.655	273.886	331.693	298.285	141.774
Sant'Anna do Livramento.....			147	4.325					475	8.614
Uruguayana.....	2.814	205	11.538	10.946	1.700	8.094	583	30.448	42.810	8.262
Itaqui.....		70					208			
Diversos Postos Aduaneiros do Rio G. do Sul.....		2.487	162	1.343			8.350	900	3.254	
Bello Horizonte.....					1.400					2.246
Porto Murtinho.....	2.000					3.143				
Porto Esperanca.....		1.000	1.721				1.473	7.429		
Corumbá.....	30.925	32.855	36.915	36.829	27.813	37.235	42.782	62.292	62.436	31.517
Cuyabá.....	1.600	360	1.030	1.869	1.165	1.567	2.212	1.679	3.812	1.601
Total em kilog.....	30.606.828	22.305.152	25.751.908	21.884.601	14.467.562	38.655.593	37.206.556	37.968.146	30.496.595	19.855.889
Valor por unidade.....						1\$262	1\$668	1\$474	1\$395	1\$572
36 { Bebidas não especificadas. Unenumerated. Boissons, non dénommées.										
Allemanha.....	742	4.094	3.682	710	325	3.851	62.901	41.413	2.656	1.805
Argentina.....		16			23		115			99
Belgíca.....	144		9	28		362		99	245	
Canadá.....	127			84		1.101			883	
Estados-Unidos.....	1.058	431	389	1.661	2.465	7.919	2.927	4.494	3.360	5.961
França.....	3.441	1.248	257	426		22.367	8.016	1.434	2.699	
Grã-Bretanha.....	5.916	859	6.282	3.460	2.620	25.078	5.695	33.431	21.121	12.909
Hespanha.....	9.250	1.536	744	2.318	1.837	22.268	4.640	3.012	8.976	5.667
Hollanda.....			54	22				1.281	339	
Hungria.....				10					49	
Irlanda.....	165					603				
Italia.....	679	1.779	176	2.185		2.182	3.451	982	3.229	
Japão.....	732	1.367	210			4.199	8.423	666		
Noruega.....			144					832		
Portugal.....		592			7.192		894			29.136
Suecia.....	203	16				875	116			
Syria.....	3	127	50	57		45	363	120	114	
Tcheco Slovaquia.....		40					328			
Uruguay.....	275	272	24	139		2.260	1.027	130	346	
Total em kilog.....	22.735	12.307	12.021	11.100	14.462	93.110	98.896	87.894	44.017	55.577
Equivalente em ff esterlinas.....						2,755	2,402	2,156	1,080	1,220
Manãos.....	95	15				654	421			
Pará.....	456	176	319	45		2.338	1.775	1.630	252	
Maranhão.....	295	167	40	179	380	1.404	873	213	905	2.012
Fortaleza.....	17	82	32	54	17	74	1.495	241	413	83
Natal.....	855		11	161		3.470		50	1.793	
Cabedello.....				24					99	
Recife.....	2.372	243	2.476	1.823	1.738	7.724	1.382	12.829	7.945	5.863

CLASSE IV { ARTIGOS DESTINADOS À ALIMENTAÇÃO E FORRAGENS.  
FOOD STUFFS AND FODDER.  
ARTICLES DESTINÉS À L'ALIMENTATION ET FOURRAGES.

ANNOS..... } 1926 a 1930  
YEARS..... }  
ANNÉES.... }

PAIZES DE PROCEDENCIA e PORTOS DE DESTINO Countries of Consignment and Ports of Destination Pays de Provenance et Ports de Destination	QUANTIDADE QUANTITY QUANTITÉ					VALOR A BORDO NO BRASIL Value C. I. F. Valeur à bord au Brésil					
	1926	1927	1928	1929	1930	1926	1927	1928	1929	1930	(Papel. Milréis { Paper. Papier.
<b>436 - Bebidas não especificadas (continuação)</b>											
Maceió.....		12	107		3		56	982		61	
Bahia.....	102	470	350	61		653	1.819	4.514	160		
Victoria.....	237	13		13		4.862	43		95		
Rio de Janeiro.....	5.787	2.597	2.781	2.531	9.821	29.240	8.737	13.971	15.873	38.413	
Santos.....	11.837	4.240	1.777	5.391	1.430	37.275	18.774	8.821	12.888	3.695	
Paranaguá.....	144	7	45			1.083	172	326			
Fóz do Iguassú.....					23					99	
São Francisco.....		10	41	65	22		49	200	334	175	
Itajahy.....			2					168			
Florianopolis.....	20	21	22	18	65	148	90	146	213	282	
Rio Grande.....	113	26	3.462	188	587	691	165	40.984	936	2.379	
Pelotas.....		45	270	154	279		243	1.222	932	1.565	
Porto Alegre.....	130	4.019	247	242	97	1.234	62.307	925	786	950	
Sant'Anna do Livramento.....	275	24	24			2.260	139	130			
Corumbá.....		140	65	151			356	542	393		
Total em kilog.....	22.735	12.307	12.021	11.100	14.462	93.110	98.896	87.894	44.017	55.577	
Valor por unidade.....						48095	88055	78311	88965	38848	
<b>437 a 446 { Cereacs, farinhas e grãos alimenticios. Grain and flour. Céréales, farines et graines alimentaires.</b>											
Total em kilog.....	773.823.404	805.463.673	912.647.352	914.582.687	809.579.932	415.850.152	451.222.583	466.061.676	418.590.287	364.518.056	
Equivalente em £ esterlinas.....						12,293,314	10,980,144	11,435,854	10,222,870	8,345,898	
<b>437 { Arroz. Rice. Riz.</b>											
Allemanha.....	3.869.545	7.788	1.939.618	770.500	39.425	2.815.207	8.192	1.609.608	666.750	42.376	
Argentina.....	2.353	1.923	3.023	600	1.800	1.751	1.456	2.437	459	1.733	
Belgica.....					10.000					7.611	
China.....	35.400					29.402					
Chile.....					19.734					17.042	
Estados- Unidos.....		1.333	65	22.750			3.251	1.263	24.326		
França.....				72.275	1.770				65.623	1.730	
Grã-Bretanha.....	125.480	8.759	19.085	18.592	118.064	139.185	12.273	19.047	24.597	74.695	
Hespanha.....					38.254					28.891	
Hollanda.....	207.100		253.759	8.937		146.443		164.438	8.420		
India.....	345.525					223.434					
Italia.....	137		2.940		472.600	122		3.627		335.448	
Japão.....					289					477	
Posseções Inglezas na Asia.....					180					117	
Portugal.....		4.370	500				3.596	2.168			
Suecia.....	70.800					45.584					
Total em kilog.....	4.656.340	24.173	2.218.990	893.654	702.116	3.401.178	28.768	1.802.588	790.175	510.120	
Equivalente em £ esterlinas.....						102,980	698	44,252	19,398	11,170	
Manãos.....	4.210	1.896	779	18.597	180	4.968	3.085	1.546	25.039	364	
Pará.....	137					122					
Maranhão.....				296					460		
Fortaleza.....	17.450	592	2.960			13.877	749	3.348			
Recife.....	274.196	13.453	111.062	252.925	1.770	287.931	16.005	104.528	230.029	1.730	
Bahia.....	73.900		41.380	114.285	37.170	68.902		37.057	103.045	39.954	
Rio de Janeiro.....	4.239.844	1.939	1.430.841	460.611	186.752	2.985.029	3.877	1.096.464	385.557	128.492	
Santos.....	44.250	4.370	628.945	20.650	475.144	38.598	3.596	557.208	18.413	338.347	
Paranaguá.....				2.940					2.847		
Fóz do Iguassú.....	2.353	1.923	2.963	600	1.100	1.751	1.456	2.391	459	1.233	
São Francisco.....			60					46			
Porto Alegre.....				22.750					24.326		
Total em kilog.....	4.656.340	24.173	2.218.990	893.654	702.116	3.401.178	28.768	1.802.588	790.175	510.120	
Valor por unidade.....						3730	13190	8812	8884	3728	



IMPORTAÇÃO GERAL DE MERCADORIAS

381

GENERAL IMPORTS OF MERCHANDISE

IMPORTATION GÉNÉRALE DE MARCHANDISES

CLASSE IV { ARTIGOS DESTINADOS Á ALIMENTAÇÃO E FORRAGENS.  
FOOD STUFFS AND FODDER.  
ARTICLES DESTINÉS À L'ALIMENTATION ET FOURRAGES.

ANNOS..... }  
YEARS..... } 1926 a 1930  
ANNÉES.... }

PAIZES DE PROCEDENCIA e PORTOS DE DESTINO Countries of Consignment and Ports of Destination Pays de Provenance et Ports de Destination	QUANTIDADE QUANTITY QUANTITÉ					VALOR A BORDO NO BRASIL Value C. I. F. Valeur à bord au Brésil				
	1926	1927	1928	1929	1930	1926	1927	1928	1929	1930
						[ Papel. Milréis { Paper. { Papier.				
438 { Aveia. Oats. Avoine.										
Allemanha.....	151	145.823	319.246	206.174	136.237	493	89.143	193.447	124.429	80.984
Argentina.....	59.783	75.208	60.415	102.253	30.219	30.809	51.576	40.901	39.951	13.243
Belgica.....	13.600					8.667				
Chile.....				5.900	3.950				3.661	2.422
Dinamarca.....				266					610	
Estados-Unidos.....	68.736	63.278	5.295	5.337	110	131.638	154.726	13.806	12.632	349
França.....	9.602	20.400			82.500	7.209	9.412			25.553
Grã-Bretanha.....	350.366	203.078	118.334	82.539	70.634	272.269	198.989	110.320	71.213	53.766
Hespanha.....					1.475					2.843
Hollanda.....	1.800	1.489				5.399	1.308			
Portugal.....	2.725	7.269				4.942	32.118			
Uruguay.....	2.879	5.156		1.200		1.727	5.481		2.608	
Total em kilog.....	509.642	521.701	503.290	403.669	325.125	463.203	542.753	358.474	255.104	179.160
Equivalente em ££ esterlinas.....						13,739	13,207	8,797	6,264	4,141
Manãos.....	398	1.827	1.642			708	4.594	4.025		
Pará.....	6.277	10.855	532	530		10.643	40.790	1.224	1.273	
Maranhão.....	133	650			20	241	1.881			65
Parnahyba.....					80					238
Fortaleza.....			159		10			474		46
Cabedello.....			797					1.919		
Recife.....	74.835	79.909	176.161	66.458	29.027	57.028	51.955	106.990	40.446	16.621
Maceió.....		27	9	398			67	44	1.245	
Bahia.....	531	12.499		2.560		898	13.126		1.963	
Rio de Janeiro.....	154.372	162.804	85.594	98.454	101.522	155.310	173.007	76.875	70.067	58.411
Santos.....	240.489	203.574	238.167	231.860	187.467	175.475	160.164	166.308	132.393	99.808
Paranaguá.....	5.469	7.977		1.727	5.950	9.744	19.095		4.198	3.586
Antonina.....		5.318					12.727			
Fóz do Iguassú.....					5					1
São Francisco.....		60		8			251		7	
Itajubá.....				80					406	
Florianopolis.....		665					1.439			
Rio Grande.....	7.706	1.995				14.739	4.916			
Pelotas.....	5.579	2.658	129			11.435	6.681	340		
Porto Alegre.....	12.318	26.527	100	394	1.044	25.860	48.360	275	498	384
Sant'Anna do Livramento.....		3.650					1.832			
Uruguayana.....	1.400	540		1.200		806	1.327		2.608	
Corumbá.....	135	166				316	541			
Total em kilog.....	509.642	521.701	503.290	403.669	325.125	463.203	542.753	358.474	255.104	179.160
Valor por unidade.....						\$908	\$8040	\$712	\$691	\$551
439 { Cevada em grão. Barkley. Orge.										
Allemanha.....	120.188	411.372	150.223	75.976	136.929	117.320	465.998	156.095	82.423	159.009
Argentina.....	46.925	40.979	25.315	23.873	19.469	25.372	30.493	21.118	11.244	10.330
Estados-Unidos.....	35.361	129.154	3.444	1.415	11	23.595	92.834	4.578	1.400	93
Grã-Bretanha.....	651	1.545	2.190	1.815	3.629	1.342	3.040	4.412	1.453	3.052
Hollanda.....	2.500	7.939	4.951			2.008	7.596	4.077		
Japão.....		7.119					31.349			
Portugal.....	1.492	1.313	2.158	110	325	1.775	1.951	3.665	188	530
Suissa.....	2.253					2.543				
Syria.....					3.400					1.372
Uruguay.....	4.869					3.170				
Total em kilog.....	214.239	599.421	188.281	103.189	163.763	177.125	633.261	193.945	96.708	174.644
Equivalente em ££ esterlinas.....						5,322	15,406	4,764	2,370	3,891
Manãos.....	31.436	3.163	3.579	1.457		19.967	3.625	5.548	1.670	
Pará.....	6.712	3.288	5.179	10.598	3.133	6.787	3.893	5.399	13.672	3.246
Maranhão.....		1.298	420		596		1.883	713		350
Fortaleza.....	60	30	40			68	51	113		
Recife.....	305	255	510			615	627	1.251		
Maceió.....		63	51				80	118		
Bahia.....	150		100	590		222		211	478	



CLASSE IV { ARTIGOS DESTINADOS Á ALIMENTAÇÃO E FORRAGENS.  
FOOD STUFFS AND FODDER.  
ARTICLES DESTINÉS À L'ALIMENTATION ET FOURRAGES.

ANNOS..... } 1926 a 1930  
YEARS..... }  
ANNÉES.... }

PAIZES DE PROCEDENCIA e PORTOS DE DESTINO Countries of Consignment and Ports of Destination Pays de Provenance et Ports de Destination	QUANTIDADE QUANTITY QUANTITÉ					VALOR A BORDO NO BRASIL Value C. I. F. Valeur à bord au Brésil				
	1926	1927	1928	1929	1930	1926	1927	1928	1929	1930
						[ Papel. Milréis { Paper. [ Papier.				
<b>439 - Cevada em grão (continuação)</b>										
Rio de Janeiro.....	84.068	221.867	96.966	20.727	63.645	61.008	198.952	84.920	15.402	66.643
Santos.....	25.698	39.065	21.744	8.291	75.033	16.640	34.961	22.795	5.772	81.091
Paranaguá.....	44.500	13.750	49.800	30.000	19.400	53.498	16.009	60.891	35.173	21.467
Fóz do Iguassú.....	30	50	.....	.....	220	.....	131	142	.....	186
São Francisco.....	3.750	.....	.....	11.845	.....	.....	4.840	.....	4.556	.....
Florianópolis.....	.....	.....	.....	6	.....	.....	.....	.....	1	.....
Rio Grande.....	20.610	15.630	680	340	696	17.693	17.011	1.466	277	631
Pelotas.....	700	16.035	6.297	2.420	1.040	627	17.759	6.542	1.936	1.030
Porto Alegre.....	.....	281.147	2.865	16.786	.....	.....	333.439	3.836	17.716	.....
Corumbá.....	.....	.....	.....	129	.....	.....	.....	.....	55	.....
<b>Total em kilog.....</b>	<b>214.239</b>	<b>599.421</b>	<b>188.281</b>	<b>103.189</b>	<b>163.763</b>	<b>177.125</b>	<b>633.261</b>	<b>193.945</b>	<b>96.708</b>	<b>174.644</b>
<b>Valor por unidade.....</b>	<b>\$826</b>	<b>1\$066</b>	<b>1\$030</b>	<b>\$927</b>	<b>1\$066</b>					
<b>440 { Farinha de trigo. Wheat flour. Farine de blé.</b>										
Allemanha.....	21.768	2.923	1.300	34.742	29.773	17.814	6.378	1.265	27.040	21.230
Argentina.....	83.364.448	99.058.435	112.323.839	81.928.565	57.154.089	56.419.808	67.310.447	69.128.029	45.895.677	33.248.854
Austria.....	15.225	.....	.....	.....	.....	10.791	.....	.....	.....	.....
Belgica.....	.....	.....	6.960	.....	.....	.....	.....	5.052	.....	.....
Canadá.....	14.254.759	153.548	1.847.770	.....	834.390	8.639.150	125.554	1.063.471	.....	441.376
Chile.....	.....	5.040	880	5.135	.....	.....	5.785	654	2.740	.....
Estados-Unidos.....	112.173.357	87.499.161	76.456.027	68.021.401	74.849.645	78.842.978	67.978.887	55.079.420	46.240.328	47.850.103
França.....	.....	65.661	.....	10	.....	.....	55.837	.....	.....	12
Grã-Bretanha.....	123.685	800	2.700	11	32	93.562	1.152	6.112	8	67
Hollanda.....	.....	18.000	.....	.....	.....	.....	14.069	.....	.....	.....
Paraguay.....	356.480	1.106.506	350.665	374.440	451.810	303.217	924.195	255.081	244.120	295.231
Syria.....	370	.....	279	500	.....	1.484	.....	425	745	.....
Uruguay.....	11.046.220	16.257.316	18.166.572	12.513.119	18.959.612	7.270.746	10.727.510	11.224.885	7.190.695	10.284.629
<b>Total em kilog.....</b>	<b>221.356.312</b>	<b>204.167.390</b>	<b>209.156.992</b>	<b>162.877.913</b>	<b>152.279.361</b>	<b>151.599.550</b>	<b>147.149.814</b>	<b>136.764.394</b>	<b>99.601.353</b>	<b>92.141.502</b>
<b>Equivalente em ££ esterlinas.....</b>	<b>4,478,157</b>	<b>3,581,017</b>	<b>3,355,891</b>	<b>2,446,826</b>	<b>2,109,142</b>					
Manãos.....	3.987.083	3.695.768	3.251.545	3.378.369	2.948.044	3.116.735	3.154.864	2.549.923	2.569.292	2.078.738
Pará.....	7.846.050	8.492.060	8.814.655	8.487.863	7.662.369	5.815.136	6.788.119	6.442.013	5.779.730	5.218.515
Maranhão.....	1.970.349	1.990.918	1.821.324	2.224.156	1.699.909	1.502.365	1.686.156	1.391.694	1.620.947	1.145.989
Parnahyba.....	249.474	430.680	858.353	747.103	536.348	201.983	375.717	682.926	586.057	398.702
Fortaleza.....	5.609.066	6.117.540	7.611.591	9.278.894	7.758.095	4.166.698	5.000.246	5.757.305	6.337.603	5.362.295
Natal.....	2.676.524	2.752.707	3.824.267	4.372.040	4.191.339	1.959.316	2.182.282	2.784.782	3.033.552	2.838.251
Cabedello.....	4.753.776	4.909.691	6.148.071	6.899.417	5.945.775	3.534.376	3.957.778	4.426.556	4.830.077	4.041.206
Recife.....	18.213.271	17.874.004	20.996.834	20.168.552	16.577.447	12.970.884	13.851.783	14.584.452	13.161.788	10.736.622
Maceió.....	4.696.012	5.070.866	5.979.934	4.997.014	4.265.049	3.460.613	4.087.963	4.411.750	3.393.259	2.906.026
Aracajú.....	161.890	131.280	70.035	26.263	.....	123.928	108.371	56.222	18.429	.....
Bahia.....	13.229.829	10.411.075	11.132.232	8.412.257	8.191.405	8.654.071	8.052.426	7.812.974	5.420.328	5.184.315
Victoria.....	1.359.286	952.285	391.267	153.655	369.001	958.520	749.606	284.729	98.920	254.227
Rio de Janeiro.....	45.691.907	58.062.521	35.598.720	15.224.925	19.879.051	28.802.826	37.523.833	20.734.863	8.287.057	10.719.136
Santos.....	83.853.019	58.304.019	80.807.747	60.416.059	57.491.658	57.730.377	41.977.593	50.540.144	33.487.800	31.982.516
Paranaguá.....	1.273.384	461.430	1.352.601	430.061	565.006	936.263	376.764	877.542	250.033	360.963
Antonina.....	974.308	109.500	162.330	37.230	43.800	576.769	96.248	94.377	22.978	22.911
Fóz do Iguassú.....	357.889	304.136	356.300	529.455	355.940	247.272	246.440	247.820	342.771	258.144
São Francisco.....	193.961	76.581	.....	69.590	.....	144.924	66.360	.....	25.308	.....
Itajahy.....	.....	39.381	.....	.....	.....	.....	32.955	.....	.....	.....
Rio Grande.....	4.985.881	4.188.890	3.329.642	2.459.889	1.951.870	3.654.994	2.997.772	2.287.497	1.413.782	1.162.829
Pelotas.....	3.340.574	4.117.486	3.460.416	2.327.361	1.586.320	2.388.106	2.991.994	2.223.908	1.476.473	948.142
Porto Alegre.....	6.749.425	7.205.535	5.251.009	5.809.325	4.493.145	5.022.012	5.160.251	3.615.383	3.544.361	2.767.251
Jaguarão.....	70.890	48.580	58.952	.....	70.030	49.099	43.010	51.914	.....	45.102
Sant'Anna do Livramento.....	1.414.430	809.020	687.716	629.370	311.140	813.444	520.297	359.368	314.570	154.847
Quarary.....	52.218	.....	9.800	18.900	21.000	34.535	.....	6.584	10.154	14.427
Uruguayana.....	5.508.964	5.005.250	4.442.851	3.037.590	2.410.204	3.118.867	3.010.767	2.633.066	1.835.057	1.588.959
Itaqui.....	172.050	230.800	114.800	132.300	.....	107.518	139.417	121.150	60.873	79.169
São Borja.....	30.000	79.928	.....	.....	.....	21.597	50.902	.....	.....	.....
Diversos Postos Aduaneiros do Rio G. do Sul.....	.....	.....	76.125	30.100	1.035	.....	.....	38.804	17.819	584
Porto Murinho.....	41.742	69.720	153.955	153.870	118.881	41.040	59.895	122.927	106.456	79.507
Porto Esperança.....	172.072	359.295	500.289	620.575	959.500	130.124	297.676	363.139	412.663	654.702
Corumbá.....	1.720.988	1.863.138	1.787.601	1.823.230	1.744.150	1.315.158	1.556.151	1.260.582	1.143.216	1.147.423
Bella Vista.....	.....	4.036	.....	.....	.....	.....	6.178	.....	.....	.....
<b>Total em kilog.....</b>	<b>221.356.312</b>	<b>204.167.390</b>	<b>209.156.992</b>	<b>162.877.913</b>	<b>152.279.361</b>	<b>151.599.550</b>	<b>147.149.814</b>	<b>136.764.394</b>	<b>99.601.353</b>	<b>92.141.502</b>
<b>Valor por unidade.....</b>	<b>\$666</b>	<b>\$720</b>	<b>\$553</b>	<b>\$611</b>	<b>\$606</b>					



IMPORTAÇÃO GERAL DE MERCADORIAS

383

GENERAL IMPORTS OF MERCHANDISE

IMPORTATION GÉNÉRALE DE MARCHANDISES

CLASSE IV { ARTIGOS DESTINADOS À ALIMENTAÇÃO E FORRAGENS.  
FOOD STUFFS AND FODDER.  
ARTICLES DESTINÉS À L'ALIMENTATION ET FOURRAGES.

ANNOS..... }  
YEARS..... } 1926 a 1930  
ANNÉES.... }

PAIZES DE PROCEDENCIA e PORTOS DE DESTINO Countries of Consignment and Ports of Destination Pays de Provenance et Ports de Destination	QUANTIDADE QUANTITY QUANTITÉ					VALOR A BORDO NO BRASIL Value C. I. F. Valeur à bord au Brésil				
	1926	1927	1928	1929	1930	1926	1927	1928	1929	1930
						[ Papel. Milréis { Paper. { Papier.				
441 { Farinha de milho. Corn flour. Farine de maïs.										
Allemanha.....	1.763	670	479	925	59	2.332	4.166	2.549	2.722	1.485
Argentina.....		8.850	1.390	1.242	3.460		3.930	684	1.383	3.183
Estados-Unidos.....	449.728	498.931	612.026	674.038	338.901	670.136	898.703	1.133.052	1.210.810	658.676
França.....	39		500			552		956		
Grã-Bretanha.....	2.698	1.320	6.307	12.420	220	4.454	2.987	11.029	21.866	1.317
Hespanha.....				500					903	
Italia.....	170		19.650	20.380		186		45.713	32.950	
Paraguay.....		135					229			
Syria.....		15					92			
Uruguay.....	420	529	900	800	280	903	1.577	1.796	1.749	686
Total em kilog.....	454.818	510.450	641.252	710.305	342.920	678.563	911.684	1.195.779	1.272.383	665.347
Equivalente em £\$ esterlinas.....						20,089	22,196	29,542	31,259	15,766
Porto Velho.....		227	182				455	372		
Manãos.....	2.451	42.379	1.659	1.426	1.334	7.167	43.110	3.713	3.066	2.989
Pará.....	5.719	3.936	4.181	5.905	5.957	9.395	8.622	9.027	12.270	9.950
Maranhão.....	998	1.278	970	2.772	1.315	1.515	2.214	2.201	4.451	2.398
Parnahyba.....				36	54				122	129
Fortaleza.....	308	507	73	1.209	230	532	1.372	182	2.899	531
Natal.....	907		907	17.960	40	1.416		1.834	16.322	95
Cabedello.....	2.539	1.179	1.814	2.721	2.267	4.011	2.654	3.416	5.395	4.326
Recife.....	28.963	19.440	22.931	38.572	14.853	39.900	37.106	42.000	70.360	27.543
Maceió.....	2.721	7.710	4.535	9.072		4.116	15.799	9.735	18.315	
Bahia.....	4.443	1.697	1.023	1.950	324	7.246	3.553	2.201	4.517	633
Rio de Janeiro.....	179.339	152.906	226.976	271.721	136.115	253.629	268.392	410.745	453.019	260.275
Santos.....	166.318	201.521	248.534	245.971	133.042	255.278	374.007	453.494	461.744	255.739
Paranaguá.....	7.060	10.036	18.063	29.193	5.049	10.798	19.346	34.764	54.229	9.909
Antonina.....		743	2.974	2.164			1.431	5.629	3.995	
Fóz do Iguaassú.....		1.090	700		10		596	392		
São Francisco.....	743	372	1.673	3.247	541	934	736	3.222	6.304	1.125
Florianopolis.....	2.353		842	834		3.114		1.309	1.406	
Rio Grande.....	2.882	6.633	27.004	6.321	3.245	4.241	15.199	59.133	13.026	6.755
Pelotas.....	6.293	8.892	14.563	11.533	7.049	10.512	17.844	28.405	23.197	15.069
Porto Alegre.....	40.361	49.240	60.612	56.898	31.215	63.856	97.442	121.832	115.997	67.195
Uruguayana.....		475	700	800	280		1.378	1.335	1.749	686
Corumbá.....	420	189	200			903	428	461		
Guajará-Mirim.....			136					377		
Total em kilog.....	454.818	510.450	641.252	710.305	342.920	678.563	911.684	1.195.779	1.272.383	665.347
Valor por unidade.....						1\$491	1\$786	1\$864	1\$701	1\$940
442 { Farinhas e feculas, não especificadaas. Flours an meals, unenumerated. Farines et féculas, non dénommés.										
Allemanha.....	14.944	16.038	32.017	19.695	12.257	32.231	81.912	173.474	95.629	64.591
Argentina.....	995	907	13.797	13.510	3.313	462	1.601	7.246	6.359	3.212
Belgica.....					500					1.871
China.....	64					195				
Dinamarca.....			344						745	
Estados-Unidos.....	458.620	582.469	882.407	1.068.187	756.454	861.221	1.375.093	2.146.183	2.518.416	2.168.908
França.....	17.028	13.056	24.348	24.379	21.058	33.001	39.418	95.091	104.909	76.342
Grã-Bretanha.....	68.653	57.124	66.062	46.636	34.088	145.970	144.403	181.671	152.825	126.395
Hespanha.....	100			310	1.532				4.451	2.947
Hollanda.....	1.767	29.430	51.996	21.634	21.614	1.951	37.817	47.240	28.705	16.174
Italia.....	4.763	6.022	3.056	4.453	3.503	10.376	46.927	20.668	25.248	32.071
Japão.....	1.048	673	1.647	3.575	2.242	3.190	6.483	15.201	29.377	12.437
Paraguay.....					8.754					6.368
Perú.....	20.000					7.452				
Portugal.....	20			1.080	15	47			11.178	48
Suecia.....	3					41				
Suissa.....	2.508	2.750	9.476	12.045	8.690	15.844	20.771	70.271	90.971	67.612
Syria.....	573	707	666	484	985	1.148	2.429	1.645	1.923	2.608
Uruguay.....	31.063	3.144	5.831	21.900	17.000	24.225	4.648	8.731	11.900	16.573
Total em kilog.....	622.149	712.320	1.091.303	1.238.232	892.005	1.137.737	1.761.502	2.767.421	3.082.636	2.598.157
Equivalente em £\$ esterlinas.....						34,037	42,860	67,909	75,738	69,270



CLASSE IV { ARTIGOS DESTINADOS Á ALIMENTAÇÃO E FORRAGENS.  
FOOD STUFFS AND FODDER.  
ARTICLES DESTINÉS À L'ALIMENTATION ET FOURRAGES.

ANNOS..... } 1926 a 1930  
YEARS..... }  
ANNÉES.... }

PAIZES DE PROCEDENCIA e PORTOS DE DESTINO Countries of Consignment and Ports of Destination Pays de Provenance et Ports de Destination	QUANTIDADE QUANTITY QUANTITÉ					VALOR A BORDO NO BRASIL Value C. I. F. Valeur à bord au Brésil					
	1926	1927	1928	1929	1930	1926	1927	1928	1929	1930	(Pap. Milréis { Paper. Papier.)
<b>442 - Farinhas e feculas, não especificadas (continuação)</b>											
Porto Velho.....			654					1.661			
Manáos.....	8.483	14.413	13.299	44.252	11.912	16.549	29.523	31.660	51.539	34.657	
Pará.....	39.622	14.765	23.350	28.879	24.535	44.652	37.585	67.620	72.155	71.645	
Maranhão.....	3.805	3.244	6.602	6.732	7.430	6.660	6.955	15.427	17.103	12.307	
Parnahyba.....			266	385	13.287			653	2.352	10.383	
Fortaleza.....	627	1.844	1.803	2.728	5.668	1.407	5.509	5.497	8.577	10.489	
Natal.....			11	1.603	1.924			50	3.832	5.084	
Cabedello.....	797	919	3.017	25.266	981	1.334	2.438	7.665	24.415	2.966	
Recife.....	14.902	34.517	48.251	51.995	47.428	38.963	75.648	123.687	136.332	148.099	
Maceió.....	5.161	15.569	1.114	1.052	2.502	4.842	21.439	3.369	3.061	8.291	
Aracajú.....	119	53				240	150				
Bahia.....	28.814	10.834	17.418	13.236	19.386	38.842	29.014	40.761	34.173	54.872	
Victoria.....		75					536				
Rio de Janeiro.....	217.464	218.173	408.648	426.113	320.031	421.028	584.390	1.117.880	1.129.543	1.004.811	
Santos.....	224.382	291.427	389.997	419.435	294.329	415.417	682.224	913.588	1.056.111	816.538	
Paranaguá.....	10.955	5.425	30.421	38.870	24.566	20.085	13.301	74.516	96.016	73.761	
Antonina.....			665						1.667		
Fóz do Iguaçu.....	700		201	50	30	303		144	45	50	
São Francisco.....	5.321	820	4.190	9.244	6.277	9.102	2.524	10.389	22.739	22.042	
Itajahy.....	6		166	487	484	79		2.712	3.125	3.274	
Florianopolis.....	560	280	317	162	2.679	1.583	981	1.087	553	9.182	
Rio Grande.....	6.725	14.849	20.500	22.636	12.574	14.321	40.781	64.373	61.670	40.490	
Pelotas.....	4.020	14.020	29.756	30.576	14.521	8.226	35.151	70.899	75.658	45.557	
Porto Alegre.....	48.966	70.517	81.381	104.056	76.324	93.378	191.917	215.084	279.138	215.197	
Uruguayana.....	348	540	8.810	7.136	3.866	321	1.350	8.080	1.337	7.188	
Porto Murinho.....			139	139				96	95	140	
Corumbá.....	372	36	992	2.535	1.132	405	86	523	1.400	1.134	
<b>Total em kilog.....</b>	<b>622.149</b>	<b>712.320</b>	<b>1.091.303</b>	<b>1.238.232</b>	<b>892.005</b>	<b>1.137.737</b>	<b>1.761.502</b>	<b>2.767.421</b>	<b>3.082.636</b>	<b>2.598.157</b>	
<b>Valor por unidade.....</b>						<b>1828</b>	<b>28472</b>	<b>28585</b>	<b>28489</b>	<b>28912</b>	
<b>443 { Feijão e favas. Beans, all kinds. Haricots et fèves.</b>											
Allemanha.....	219.550	214.454	60.720	10.959	4.489	233.982	217.351	78.652	15.681	3.740	
Argentina.....	226.547	389.964	694.492	170.890	109.431	155.660	208.836	502.327	159.109	83.831	
Austria.....	39.200					52.269					
Belgia.....	228.270	636.320	64.292		29.760	136.329	380.217	57.271		22.254	
Chile.....	127.500	90.600	87.479	60.880		116.001	86.882	69.980	61.877		
Egypto.....			2.230	1.955	492			2.915	2.280	665	
Estados-Unidos.....	1.380	367	175	7.318	199	2.559	864	518	11.537	631	
França.....	575	587	10	2.885	454	3.559	1.096	45	13.442	2.309	
Grã-Bretanha.....	152	418	312	22.917	394	570	771	657	18.997	1.147	
Hespanha.....	7.037	50.495	8.469		2.952	11.915	33.863	13.509		6.069	
Hollanda.....	53	36	2.419	6.008	215	38	67	2.490	9.237	1.111	
Italia.....	37.631	164.797	10.009	1.384	15.289	30.401	137.787	13.798	1.666	17.926	
Japão.....			64					729			
Perú.....		27.230	96.030		11.250		17.816	73.694		6.308	
Polonia.....	5.000					5.578					
Portugal.....	4.206	6.675	42.339	61.158	41.202	7.572	9.489	24.966	48.823	50.544	
Syria.....	1.590	1.300	2.495	88	1.274	3.552	2.252	3.765	90	1.293	
Tcheco Slovaquia.....	7.800					6.430					
Uruguay.....	560					888					
Possessões Britannicas na Asia.....					45					6	
<b>Total em kilog.....</b>	<b>907.051</b>	<b>1.583.243</b>	<b>1.071.535</b>	<b>346.442</b>	<b>217.446</b>	<b>767.303</b>	<b>1.097.291</b>	<b>845.316</b>	<b>342.739</b>	<b>197.834</b>	
<b>Equivalente em £ esterlinas.....</b>						<b>22,404</b>	<b>26,699</b>	<b>20,741</b>	<b>8,407</b>	<b>4,458</b>	
Manáos.....	82.545	157.054	107.147	14.285	920	92.771	155.772	98.988	20.880	1.918	
Pará.....	150.200	82.399	110.013	9.694	52.233	179.103	82.922	87.579	8.820	56.720	
Maranhão.....	687		97			888		281			
Fortaleza.....		73	10				77	45			
Maceió.....			58		300			171		331	
Recife.....	1.172	216	199		7	4.424	578	513		98	
Aracajú.....		120					140				
Bahia.....	58	605	4.830	2.629		100	874	3.837	2.926		
Rio de Janeiro.....	569.285	1.249.393	700.667	130.742	109.590	402.270	764.303	505.191	111.582	98.251	
Santos.....	99.756	89.257	140.312	183.319	49.816	81.594	89.314	141.932	191.758	34.539	
Paranaguá.....	102					828	244			1.903	
Fóz do Iguaçu.....			10		420			1		120	



CLASSE IV { ARTIGOS DESTINADOS Á ALIMENTAÇÃO E FORRAGENS.  
 { FOOD STUFFS AND FODDER.  
 { ARTICLES DESTINÉS Á L'ALIMENTATION ET FOURRAGES.

ANNOS..... }  
 YEARS..... } 1926 a 1930  
 ANNÉES.... }

PAIZES DE PROCEDENCIA e PORTOS DE DESTINO Countries of Consignment and Ports of Destination Pays de Provenance et Ports de Destination	QUANTIDADE QUANTITY QUANTITÉ					VALOR A BORDO NO BRASIL Value C. I. F. Valeur à bord au Brésil				
	1926	1927	1928	1929	1930	1926	1927	1928	1929	1930
						Milréis { Papel. Paper. Papier.				
<b>443 - Feijão e favas (continuação)</b>										
São Francisco.....			5					8		
Rio Grande.....	797	642	1.557	2.329	316	1.634	464	1.299	2.285	280
Pelotas.....	196		3.571		382	318		3.145		1.292
Porto Alegre.....	375	122	98	771		1.662	642	218	1.750	
Uruguayana.....	705	1.354				721	1.292			
Porto Esperança.....		828					418			
Corumbá.....	1.173	1.180	2.961	2.673	2.636	1.574	495	2.108	2.738	2.382
<b>Total em kilog.....</b>	<b>907.051</b>	<b>1.583.243</b>	<b>1.071.535</b>	<b>346.442</b>	<b>217.446</b>	<b>767.303</b>	<b>1.097.291</b>	<b>845.316</b>	<b>342.739</b>	<b>197.834</b>
<b>Valor por unidade.....</b>						<b>\$845</b>	<b>\$693</b>	<b>\$788</b>	<b>\$980</b>	<b>\$909</b>
<b>444 { Milho. Indian corn or maize. Mais.</b>										
Allemanha.....				50	2.940				199	4.438
Argentina.....	1.097.114	380.749	376.720	233.239	3.347.894	328.724	114.902	142.309	99.933	1.039.137
Estados-Unidos.....	7.101	5.225	10.546	10.820	3.038	5.892	5.262	9.344	10.516	3.830
Grã-Bretanha.....				989					2.028	
Italia.....			33.388	500				54.407	611	
Paraguay.....		275	9.244				376	3.752		
Portugal.....				180	59				207	54
Uruguay.....	2.000		249.949		1.144.300	985		91.261		363.050
<b>Total em kilog.....</b>	<b>1.106.215</b>	<b>386.249</b>	<b>679.847</b>	<b>245.778</b>	<b>4.498.231</b>	<b>335.601</b>	<b>120.540</b>	<b>301.073</b>	<b>113.494</b>	<b>1.410.509</b>
<b>Equivalente em ££ esterlinas.....</b>						<b>8,348</b>	<b>2,921</b>	<b>7,387</b>	<b>2,788</b>	<b>30,629</b>
Manãos.....				180	512				207	612
Pará.....	1.454	1.425	2.173	6.027	1.215	1.324	1.470	1.928	5.422	1.008
Maranhão.....	3.967	3.460	8.373	3.158	453	3.103	2.892	7.416	2.855	499
Fortaleza.....				454	11				773	106
Recife.....					2.780					2.646
Maceió.....				989	2.940				2.028	4.438
Bahia.....				9.600					4.109	
Rio de Janeiro.....	1.035.449	372.558	432.987	153.009	4.097.767	313.280	112.252	184.483	62.177	1.302.849
Santos.....	63.345	7.283	162.104	38.712	364.174	16.909	3.117	65.548	20.994	87.504
Fóz do Iguassú.....		210	2.400	1.750	4.480		101	2.097	1.012	1.330
Rio Grande.....		1.038	11.665	1.040			332	15.697	365	
Pelotas.....				690					344	
Porto Alegre.....				550					810	
Quarahy.....	2.000					985				
Uruguayana.....				600					346	
Porto Murtinho.....			6.470					2.707		
Corumbá.....		275	53.675	29.019	23.899		376	21.197	12.052	9.517
<b>Total em kilog.....</b>	<b>1.106.215</b>	<b>386.249</b>	<b>679.847</b>	<b>245.778</b>	<b>4.498.231</b>	<b>335.601</b>	<b>120.540</b>	<b>301.073</b>	<b>113.494</b>	<b>1.410.509</b>
<b>Valor por unidade.....</b>						<b>\$305</b>	<b>\$312</b>	<b>\$442</b>	<b>\$461</b>	<b>\$312</b>
<b>445 { Trigo em grão. Wheat. Blé.</b>										
Allemanha.....				2	30.200				2	9.679
Argentina.....	392.706.501	576.280.109	673.240.749	729.668.009	595.017.147	184.116.358	287.045.077	309.151.977	304.113.128	245.392.700
Canadá.....	60.699.146				5.582.500	29.570.354				2.096.045
Chile.....	250.000		44.250			104.580		32.748		3.174.050
Estados-Unidos.....	85.507.543	6.498.712	1.505	3.230.608	27.409.585	40.363.826	3.603.557	1.412	1.333.967	9.829.254
Paraguay.....					20.380					13.287
Syria.....					4.973					3.648
Uruguay.....	3.494.792	12.758.117	22.120.660	13.299.258	10.994.544	1.833.089	6.540.152	10.704.837	5.760.080	4.461.078
<b>Total em kilog.....</b>	<b>542.657.982</b>	<b>595.536.938</b>	<b>695.407.164</b>	<b>746.197.877</b>	<b>648.239.519</b>	<b>255.988.204</b>	<b>297.188.786</b>	<b>319.890.974</b>	<b>311.207.177</b>	<b>264.979.741</b>
<b>Equivalente em ££ esterlinas.....</b>						<b>7,669,363</b>	<b>7,231,628</b>	<b>7,849,126</b>	<b>7,644,909</b>	<b>6,068,545</b>
Manãos.....	43	51	45			40	52	56		
Pará.....	2.336	9.531	1.460	8.408	1.575	1.653	6.662	1.356	5.582	1.275
Maranhão.....	171				1.066	335				2.226
Recife.....	22.766.919	22.891.218	29.749.649	31.909.366	18.497.780	11.020.926	11.687.035	13.823.784	13.635.226	7.977.824
Maceió.....				2					2	



CLASSE IV { ARTIGOS DESTINADOS Á ALIMENTAÇÃO E FORRAGENS.  
FOOD STUFFS AND FODDER.  
ARTICLES DESTINÉS À L'ALIMENTATION ET FOURRAGES.

ANNOS..... } 1926 a 1930  
YEARS..... }  
ANNÉES.... }

PAIZES DE PROCEDENCIA e PORTOS DE DESTINO Countries of Consignment and Ports of Destination Pays de Provenance et Ports de Destination	QUANTIDADE QUANTITY QUANTITÉ					VALOR A BORDO NO BRASIL Value C. I. F. Valeur à bord au Brésil					
	1926	1927	1928	1929	1930	1926	1927	1928	1929	1930	(Papel. Paper. Papier.)
											Milréis
<b>445 - Trigo em grão (continuação)</b>											
Bahia.....	14.788.102	12.756.312	18.416.752	19.361.136	16.356.716	6.932.147	6.427.935	8.548.144	8.111.578	6.574.656	
Rio de Janeiro.....	277.507.005	285.922.393	350.055.882	398.671.777	304.217.964	129.737.908	141.394.425	160.315.304	165.950.704	126.663.034	
Santos.....	189.369.991	229.616.609	250.482.387	234.280.387	244.989.495	89.078.524	114.827.778	115.172.477	97.287.728	98.547.291	
Paranáguá.....					500					614	
Antonina.....		2.327.500		2.872.752	6.070.367		1.097.058		1.179.966	2.251.136	
São Francisco.....	8.887.459	11.136.727	8.054.929	11.206.999	14.559.340	4.252.201	5.663.769	3.775.523	4.668.012	5.732.608	
Rio Grande.....		1.441.200	124.595	123.195	1.044		747.985	57.528	67.657	860	
Pelotas.....	4.222.017	3.392.358	7.872.872	11.997.541	11.251.656	2.154.727	1.741.228	3.598.290	5.114.581	4.676.859	
Porto Alegre.....	25.014.472	25.107.523	29.229.863	32.564.181	29.061.146	12.772.616	13.260.190	14.164.742	14.173.106	11.676.380	
Sant'Anna do Livramento.....	96.000	789.000	427.000	1.118.349	250.000	35.465	261.869	112.791	292.313	68.480	
Quarahy.....					250					241	
Uruguayana.....	1.325	142.594	989.945	2.077.954	2.950.363	675	70.933	320.253	716.464	783.730	
Porto Esperança.....		1.309		660	7.630		680		474	6.663	
Corumbá.....	2.142	2.613	1.785	5.270	22.627	987	1.187	726	3.784	15.864	
Total em kilog.....	542.657.982	595.536.938	695.407.164	746.197.877	648.239.519	255.988.204	297.188.786	319.890.974	311.207.177	264.973.741	
Valor por unidade.....						\$471	\$499	\$460	\$417	\$408	
<b>446 { Cereales e grãos, não especificados. Cereals and grains, unenumerated. Céréales et graines, non dénommées.</b>											
Allemanha.....	63.939	64.077	65.858	87.598	404.293	51.572	63.363	70.235	90.221	280.906	
Argentina.....	839.412	698.902	886.755	631.439	602.331	694.997	717.283	870.122	591.801	375.547	
Belgica.....				17.487	30				19.736	129	
Chile.....	140	15.670	56.340	154.783		234	21.858	85.876	223.285		
Egypto.....		938	300				985	468			
Estados-Unidos.....	30.471	27.458	21.780	82.566	22.681	34.806	43.784	35.595	129.296	29.591	
França.....	13.036	7.332	1.510	13.756	7.400	22.383	41.146	10.053	24.065	15.822	
Grã-Bretanha.....	8.122	5.074	7.626	25.476	11.003	11.595	10.793	15.967	40.200	20.526	
Grecia.....		138		330			407		1.018		
Hespanha.....	319.136	573.606	615.264	264.686	468.556	403.391	816.499	777.790	359.998	512.866	
Hollanda.....	12.483	15.522	891	174.930	182.225	15.738	21.533	4.569	191.965	162.522	
Italia.....	36.370	90	834	46.091	140.009	30.356	554	713	55.428	153.558	
Paraguay.....					1.013					536	
Portugal.....	1.928	3.168	7.265	51.044	72.072	2.822	13.937	18.579	74.512	93.696	
Syria.....	8.321	7.643	12.232	12.269	7.833	25.361	31.721	35.891	21.055	15.343	
Uruguay.....	5.298	2.170	12.043	3.173		8.433	4.321	15.854	5.938		
Total em kilog.....	1.338.656	1.421.788	1.688.698	1.565.628	1.919.446	1.301.688	1.788.184	1.941.712	1.828.518	1.661.042	
Equivalente em £ esterlinas.....						38,876	43,512	47,646	44,916	38,884	
Manãos.....	9.007	5.001	8.171	9.757	9.406	14.100	9.570	13.374	14.542	10.289	
Pará.....	22.702	28.590	22.290	55.211	27.303	31.181	39.959	26.667	76.300	27.039	
Maranhão.....	4.959	4.077	3.483	4.735	5.252	4.879	5.299	4.674	5.163	5.814	
Fortaleza.....	474	545	534	243	279	1.489	1.600	672	626	505	
Natal.....			12					50			
Recife.....	19.934	2.366	3.883	5.464	3.068	13.546	5.581	8.939	12.610	7.583	
Maceió.....	182	119	80	1.515	2.747	479	257	354	2.858	5.377	
Aracajú.....	51					95					
Babia.....	13.038	3.283	3.685	2.865	1.637	9.419	7.070	5.197	4.325	2.719	
Victoria.....	786	346	539			1.289	725	1.297			
Rio de Janeiro.....	507.389	504.743	533.666	583.106	560.658	456.615	511.774	542.609	601.362	472.890	
Santos.....	734.592	809.658	1.077.254	815.146	862.824	738.666	1.140.702	1.287.087	1.019.997	866.904	
Paranáguá.....	472	1.712	212	2.687	416.408	814	3.618	351	4.415	224.718	
Antonina.....				110					189		
Fóz do Iguaçu.....	213	700	20	985		217	1.224	2	526		
São Francisco.....	38		15	67		188		66	433		
Itajahy.....			10					122			
Florianopolis.....		100			25		275			101	
Rio Grande.....	3.090	5.344	8.811	12.913	3.560	3.233	7.116	10.645	16.073	7.258	
Pelotas.....	5.267	23.830	8.591	4.321	1.693	6.968	12.651	12.053	6.040	3.853	
Porto Alegre.....	13.219	28.173	12.476	39.325	18.223	15.226	37.679	23.621	49.117	20.656	
Uruguayana.....		431		13.960			339		4.890		
Porto Murinho.....				139					92		
Porto Esperança.....		556					252				
Corumbá.....	3.243	2.155	4.966	13.079	6.363	3.284	2.394	3.932	8.060	5.341	
Cuyabá.....		59					99				
Total em kilog.....	1.338.656	1.421.788	1.688.698	1.565.628	1.919.446	1.301.688	1.788.184	1.941.712	1.828.518	1.661.042	
Valor por unidade.....						\$972	\$827	\$8149	\$8167	\$604	



IMPORTAÇÃO GERAL DE MERCADORIAS

387

GENERAL IMPORTS OF MERCHANDISE

IMPORTATION GÉNÉRALE DE MARCHANDISES

CLASSE IV { ARTIGOS DESTINADOS À ALIMENTAÇÃO E FORRAGENS.  
FOOD STUFFS AND FODDER.  
ARTICLES DESTINÉS À L'ALIMENTATION ET FOURRAGES.

ANNOS..... } 1926 a 1930  
YEARS..... }  
ANNÉES.... }

PAIZES DE PROCEDENCIA e PORTOS DE DESTINO Countries of Consignment and Ports of Destination Pays de Provenance et Ports de Destination	QUANTIDADE QUANTITY QUANTITÉ					VALOR A BORDO NO BRASIL Value C. I. F. Valeur à bord au Brésil				
	1926	1927	1928	1929	1930	1926	1927	1928	1929	1930
447 a 456 { Conservas e extractos. Preserves and extracts. Conserves et extraits.										
Total em kilog.....	48.382.537	44.042.545	55.026.872	48.856.652	44.333.725	89.891.249	90.630.428	118.205.729	110.124.715	92.123.741
Equivalente em ££ esterlinas.....						£,639,375	£,204,883	2,900,717	2,705,468	2,111,794
447 { Azeitonas. Olives. Olives.										
Allemanha.....				515	822				2.570	3.280
Argentina.....	2.036	3.890	34	13.005	18	2.632	10.810	87	31.688	50
Belgica.....				180					504	
Dinamarca.....			11.000					23.386		
Estados-Unidos.....	101.088	2.413	3.011	5.107	1.897	82.840	12.591	14.987	23.125	17.282
França.....	48.458	68.133	218.034	104.691	79.306	66.974	125.430	396.231	186.788	148.081
Grã-Bretanha.....	1.252	2.886	335	509	2.131	14.533	12.020	2.487	5.750	4.127
Grecia.....	136.429	159.595	124.485	155.209	175.445	246.035	391.963	290.833	303.606	319.532
Hespanha.....	1.326.860	1.251.010	1.664.995	1.578.932	1.030.818	1.912.761	2.664.119	3.207.346	2.884.311	1.547.182
Hollanda.....										817
Italia.....	212.417	95.821	114.444	119.512	73.674	447.457	338.633	289.838	358.268	209.708
Portugal.....	1.119.254	1.214.419	1.869.681	1.278.296	1.377.237	1.670.048	2.636.736	3.486.753	2.646.399	2.074.342
Possessões Francezas na Africa.....				7.922					14.238	
Suecia.....			100					297		
Suissa.....			3.400					7.283		
Syria.....	11.929	9.262	11.812	8.255	13.283	33.481	35.356	19.420	13.714	18.437
Uruguay.....	1.296	2.700	6.405	6.220		2.931	6.472	12.435	12.612	
Total em kilog.....	2.961.019	2.810.129	4.027.736	3.278.353	2.755.006	4.479.692	6.235.030	7.751.383	6.483.573	4.342.838
Equivalente em ££ esterlinas.....						182,859	151,526	190,208	159,260	100,162
Manãos.....	22.918	11.252	16.065	13.072	10.897	41.662	31.844	36.904	31.748	21.685
Pará.....	132.609	19.377	36.012	23.769	33.345	123.991	49.737	87.775	60.266	63.075
Maranhão.....	12.328	10.443	14.244	14.859	7.877	19.138	25.571	27.446	35.799	14.643
Parnahyba.....	1.398	1.575	2.549	2.780	3.673	3.057	3.916	6.344	7.734	9.770
Fortaleza.....	8.171	4.968	3.565	5.116	7.302	12.903	12.539	6.820	11.565	14.582
Natal.....	4.366			1.830	1.500	13.155			6.076	2.071
Cabedello.....	556	850	2.035	5.810	3.512	1.052	1.998	3.152	12.734	7.094
Recife.....	67.755	48.516	51.400	73.349	40.901	146.391	130.822	97.609	134.841	63.727
Maceió.....	2.381	1.994	5.777	4.473	1.473	4.133	4.421	13.060	12.384	3.528
Aracajú.....	38			661	12	280			2.271	62
Bahia.....	40.695	38.142	68.236	70.965	25.489	66.421	113.735	137.130	169.972	44.070
Victoria.....	941	148	101	1.633	66	2.141	723	154	4.418	329
Rio de Janeiro.....	1.174.442	1.017.032	1.830.350	1.148.179	1.385.655	1.800.517	2.282.894	3.494.800	2.173.935	2.105.044
Santos.....	1.383.623	1.542.807	1.909.344	1.740.974	1.181.523	2.040.014	3.300.214	3.621.623	3.383.665	1.795.550
Paranaguá.....	17.813	6.007	10.091	41.673	14.749	29.700	15.116	20.971	101.010	29.485
Antonina.....		8.390	520	2.050	1.045		21.052	1.233	4.813	2.142
Fóz do Iguassú.....				5					41	
São Francisco.....	2.825	4.550	75	367	500	4.348	10.917	300	1.229	960
Itajahy.....			150					435		
Florianopolis.....	4.496	3.687	3.120	3.798	7.557	7.470	8.580	7.764	11.388	17.434
Rio Grande.....	13.602	24.796	21.848	14.460	13.726	25.162	55.885	55.287	37.029	24.636
Pelotas.....	20.214	20.337	17.452	18.740	15.743	43.754	47.884	43.153	52.706	32.322
Porto Alegre.....	46.732	39.988	27.759	82.055	47.236	89.481	103.053	74.982	209.981	87.562
Sant'Anna do Livramento.....					215					638
Uruguayana.....	2.000	2.290	6.225	5.650		2.549	6.435	12.090	10.038	
Bello Horizonte.....										26
Corumbá.....	1.116	2.820	818	2.080	978	2.323	7.226	2.351	7.896	2.403
Cuyabá.....		160			5		468		34	
Total em kilog.....	2.961.019	2.810.129	4.027.736	3.278.353	2.755.006	4.479.692	6.235.030	7.751.383	6.483.573	4.342.838
Valor por unidade.....						1\$512	2\$218	1\$924	1\$977	1\$576
448 { Bacalhão. Codfish. Morue.										
Allemanha.....	102.862	747.597	753.960	346.712	218.081	178.944	1.220.715	1.466.481	649.313	424.746
Argentina.....	65.796	17.782	60.259	16.261	7.835	144.699	43.946	50.291	39.673	17.934
Belgica.....		450					1.512			
Canadá.....	1.743.532	555.239	568.367	1.646.926	1.509.775	3.176.554	1.031.914	1.237.197	3.544.239	2.862.279



CLASSE IV { ARTIGOS DESTINADOS À ALIMENTAÇÃO E FORRAGENS.  
FOOD STUFFS AND FODDER.  
{ ARTICLES DESTINÉS À L'ALIMENTATION ET FOURRAGES.

ANNOS..... }  
YEARS..... } 1926 a 1930  
ANNÉES..... }

PAIZES DE PROCEDENCIA e PORTOS DE DESTINO Countries of Consignment and Ports of Destination Pays de Provenance et Ports de Destination	QUANTIDADE QUANTITY QUANTITÉ					VALOR A BORDO NO BRASIL Value C. I. F. Valeur à bord au Brésil						
	1926	1927	1928	1929	1930	1926	1927	1928	1929	1930	{ Papel. Milréis { Paper. { Papier.	
448 - Bacalhão (continuação)												
Dinamarca.....	1.061	1.740	.....	1.740	.....	2.143	4.118	.....	3.175	.....		
Estados- Unidos.....	1.460.693	2.124.918	1.731.701	416.252	256.377	2.314.785	4.210.141	3.412.778	811.343	393.863		
França.....	50.630	182.230	1.062.120	900.482	779.991	65.975	384.011	2.081.065	1.608.483	1.418.025		
Grã-Bretanha.....	13.271.628	12.456.089	14.295.748	11.838.412	10.373.407	24.757.555	24.319.210	27.816.424	24.402.211	21.927.073		
Grecia.....	.....	.....	4.100	.....	.....	.....	.....	10.132	.....	.....		
Hespanha.....	3.800	.....	3.770	.....	.....	5.816	.....	8.748	.....	.....		
Islandia.....	.....	15.000	154.760	191.838	376.515	.....	27.256	245.671	321.129	717.041		
Italia.....	5.480	196	3.838	1.090	.....	15.496	703	8.591	2.802	.....		
Japão.....	.....	.....	.....	8.074	1.641	.....	.....	.....	18.420	6.989		
Noruega.....	6.590.151	5.109.991	6.273.292	5.294.843	6.417.800	11.118.474	9.193.389	12.608.669	10.410.216	12.999.723		
Portugal.....	6.512	3.523	32.181	5.268	6.084	20.174	9.483	90.080	16.103	16.803		
Suecia.....	5.735	246.765	135.350	.....	8.700	11.482	507.853	257.380	.....	16.733		
Terra Nova.....	13.669.635	14.620.465	16.014.201	17.108.162	15.418.384	21.363.744	25.591.379	31.548.963	36.770.434	28.159.563		
Uruguay.....	393	5.977	9.542	4.110	17.294	2.127	22.385	21.905	9.562	44.590		
Total em kilog.....	36.977.928	36.087.962	41.103.189	37.780.170	35.591.884	63.177.968	66.568.285	80.864.375	78.607.103	69.004.862		
Equivalente em £ esterlinas.....						1,850,407	1,618,974	1,984,448	1,931,279	1,584,890		
Manãos.....	126.900	143.868	118.106	99.506	85.761	269.567	308.136	222.133	236.146	192.944		
Pará.....	307.690	234.070	250.667	322.485	212.523	635.212	456.533	541.807	719.706	448.910		
Maranhão.....	53.248	102.532	85.164	30.200	100.020	136.192	234.873	209.705	73.298	248.168		
Pernambuco.....	9.810	10.830	130.075	13.960	27.600	28.250	25.457	256.793	38.243	62.997		
Fortaleza.....	123.630	109.112	19.068	18.561	76.161	229.458	227.726	34.540	46.453	99.496		
Natal.....	8.708	43.520	2.903	.....	.....	15.026	86.431	6.400	.....	.....		
Cabedello.....	213.922	910.538	1.167.343	1.765.076	1.819.780	375.901	1.633.502	2.341.717	3.982.850	3.322.358		
Recife.....	7.218.123	7.001.580	7.147.550	9.136.317	8.157.716	11.381.566	12.369.672	14.221.916	19.080.599	14.523.484		
Maceió.....	2.714.475	2.054.088	1.609.726	2.083.801	1.879.908	4.730.764	3.689.912	3.218.899	4.730.244	3.653.012		
Aracaju.....	122.398	655.712	799.432	551.000	525.100	218.583	1.191.790	1.568.118	1.260.956	1.086.276		
Bahia.....	5.493.699	5.136.457	6.133.215	5.384.752	4.362.626	8.262.886	8.784.847	11.848.647	11.441.396	8.361.163		
Victoria.....	3.600	85.870	13.624	5.800	11.490	6.695	157.331	25.848	11.390	21.273		
Rio de Janeiro.....	13.501.664	11.940.959	13.237.810	10.327.477	10.297.375	23.784.402	22.385.657	25.380.141	20.589.741	21.304.859		
Santos.....	6.828.460	7.369.842	9.985.511	7.522.951	7.382.651	12.583.940	14.380.359	20.165.604	15.213.451	14.614.036		
Paraná.....	5.207	24.229	53.260	49.148	34.023	12.600	54.874	109.723	98.832	75.946		
Fóz do Iguaçu.....	.....	.....	121	31	5	.....	.....	420	125	1		
Florianopolis.....	.....	.....	2.320	.....	.....	.....	.....	5.046	.....	.....		
Rio Grande.....	116.320	74.205	67.670	153.555	129.348	221.722	148.591	150.029	322.486	287.033		
Pelotas.....	56.634	77.285	74.298	143.278	126.005	112.524	161.206	169.085	322.118	276.918		
Porto Alegre.....	62.631	103.006	133.396	162.432	138.668	150.055	240.925	311.015	414.123	363.463		
Sant'Anna do Livramento.....	.....	.....	2.250	.....	1.034	.....	.....	5.013	.....	1.158		
Uruguayana.....	8.670	6.247	52.530	1.400	17.400	16.011	19.013	56.231	3.184	44.450		
Porto Murinho.....	.....	.....	13.900	.....	.....	.....	.....	10.104	.....	.....		
Corumbá.....	2.139	4.012	3.250	8.440	6.690	6.614	11.450	5.441	21.762	16.915		
Total em kilog.....	36.977.928	36.087.962	41.103.189	37.780.170	35.391.884	63.177.968	66.568.285	80.864.375	78.607.103	69.004.862		
Valor por unidade.....						1\$708	1\$844	1\$967	2\$080	1\$949		
449 { Banha. { Lard. { Saindoux.												
Allemanha.....	.....	.....	.....	.....	28	.....	.....	.....	.....	105		
Argentina.....	1.823	.....	.....	.....	10.500	4.294	.....	.....	.....	32.594		
Dinamarca.....	10.504	.....	.....	.....	.....	26.687	.....	.....	.....	.....		
Estados- Unidos.....	445.071	79.781	109.177	69.713	242.648	1.229.076	223.359	302.837	165.264	774.376		
França.....	200	.....	.....	5	.....	370	.....	.....	46	.....		
Grã-Bretanha.....	11.224	25.164	42.434	99.202	42.800	30.820	77.974	122.970	290.038	130.413		
Italia.....	90	114	.....	3	.....	52	691	.....	1	379		
Paraguay.....	.....	.....	.....	.....	690	.....	.....	.....	.....	2.036		
Portugal.....	.....	.....	.....	.....	8	.....	.....	.....	.....	46		
Syria.....	.....	.....	251	.....	.....	.....	.....	1.967	.....	.....		
Total em kilog.....	468.912	105.059	151.862	168.923	296.726	1.291.775	302.024	427.774	455.349	939.949		
Equivalente em £ esterlinas.....						38,571	7,366	10,496	11,191	20,685		



CLASSE IV { ARTIGOS DESTINADOS Á ALIMENTAÇÃO E FORRAGENS.  
FOOD STUFFS AND FODDER.  
ARTICLES DESTINÉS À L'ALIMENTATION ET FOURRAGES.

ANNOS..... } 1926 a 1930  
YEARS..... }  
ANNÉES.... }

PAIZES DE PROCEDENCIA e PORTOS DE DESTINO Countries of Consignment and Ports of Destination Pays de Provenance et Ports de Destination	QUANTIDADE QUANTITY QUANTITÉ					VALOR A BORDO NO BRASIL Value C. I. F. Valeur à bord au Brésil				
	1926	1927	1928	1929	1930	1926	1927	1928	1929	1930
<b>449 - Banha (continuação)</b>										
Pará.....	5.430	1.200	802		109	11.389	3.895	2.472		501
Fortaleza.....	3.992				8	11.801				46
Recife.....		203		38			926		144	
Bahia.....	55.643		251			162.481		1.967		
Rio de Janeiro.....	315.005	103.542	150.809	168.882	123.353	857.076	296.512	423.335	455.204	334.608
Santos.....	88.842	100		3	172.566	249.028	600		1	602.758
Porto Alegre.....		14					91			
Corumbá.....					690					2.036
Total em kilog.....	468.912	105.059	151.862	168.923	296.726	1.291.775	302.024	427.774	455.349	939.949
Valor por unidade.....						2\$754	2\$874	2\$816	2\$696	3\$167
<b>449 A { Carnes congeladas. Frozen meat. Viande frigorifiée.</b>										
Argentina.....	54.237	48.198	12.168	17.102	61.695	95.698	115.538	27.030	31.401	105.977
Grã-Bretanha.....			16.709					42.266		
Uruguay.....	112.563					244.539				
Total em kilog.....	166.800	48.198	28.877	17.102	61.695	340.237	115.538	69.296	31.401	105.977
Equivalente em ££ esterlinas.....						9,917	2,813	1,700	771	2,266
Rio de Janeiro.....	103.598	31.672	16.709			191.006	56.001	42.266		
Santos.....	63.202	16.526	12.168	17.102	61.695	149.231	59.537	27.030	31.401	105.977
Total em kilog.....	166.800	48.198	28.877	17.102	61.695	340.237	115.538	69.296	31.401	105.977
Valor por unidade.....						2\$039	2\$397	2\$339	1\$336	1\$717
<b>450 { Conservas e extractos de carne, não especificados Preserved meat and extracts, unenumerated. Conserves et extraits de viande, non dénommés.</b>										
Allemanha.....	5.176	4.507	7.243	5.087	4.105	45.799	59.526	65.860	62.034	45.524
Argentina.....	20.583	41.149	28.655	30.627	27.494	162.793	242.372	185.579	175.182	315.784
Belgica.....	442			72		2.762			494	
Dinamarca.....	2.312	287	256	591	603	19.142	2.752	2.358	5.875	5.951
Estados-Unidos.....	64.692	663	518	940	3.259	273.037	4.994	3.629	6.635	32.939
França.....	9.776	10.265	7.308	11.713	4.154	148.064	235.490	163.534	312.129	117.176
Grã-Bretanha.....	3.431	8.950	4.463	4.148	2.150	37.167	76.090	64.842	57.484	35.290
Hespanha.....	1.436	707	727	681	2.556	17.934	10.090	9.748	6.529	11.080
Hollanda.....	4	28		227	636	94	134		1.912	5.449
Italia.....	43.379	16.440	16.496	13.504	6.164	216.241	161.763	180.608	128.408	59.377
Lettonia.....	9					35				
Mexico.....		60					370			
Portugal.....	17.581	4.290	2.946	5.430	5.076	139.198	49.782	30.095	50.630	42.917
Possessões Britannicas na Asia.....					80					155
Suissa.....	24	244	797	254	21	255	3.416	4.230	2.260	212
Techo Slovaquia.....			19	198				166	1.592	
Uruguay.....	9.940	57.904	4.693	633	4.482	28.809	122.076	51.491	5.045	24.901
Total em kilog.....	178.785	145.494	74.121	74.105	60.780	1.091.330	968.855	762.140	816.209	696.755
Equivalente em ££ esterlinas.....						32,136	23,587	18,702	20,051	15,949
Manãos.....	898	377	358	201	190	10.254	5.814	5.914	1.721	2.466
Pará.....	1.773	1.367	1.086	1.938	686	16.198	16.570	14.900	23.877	7.631
Maranhão.....	418	252	173	144	155	3.542	3.321	2.098	2.876	2.538
Parnahyba.....	7				22					234
Fortaleza.....	205	360	313	152	278	2.459	4.670	3.220	2.569	3.099
Natal.....			70	38				965	521	
Cabedello.....	11		34	9		37		457	263	
Recife.....	1.718	1.280	1.296	902	817	16.310	15.341	14.325	12.535	11.698
Maceió.....	197	165	98	196	64	1.878	2.091	1.616	2.797	1.108
Aracajú.....	49					695				

CLASSE IV { ARTIGOS DESTINADOS À ALIMENTAÇÃO E FORRAGENS.  
FOOD STUFFS AND FODDER.  
ARTICLES DESTINÉS À L'ALIMENTATION ET FOURRAGES.

ANNOS..... } 1926 a 1930  
YEARS..... }  
ANNÉES..... }

PAIZES DE PROCEDENCIA e PORTOS DE DESTINO Countries of Consignment and Ports of Destination Pays de Provenance et Ports de Destination	QUANTIDADE QUANTITY QUANTITÉ					VALOR A BORDO NO BRASIL Value C. I. F. Valeur à bord au Brésil				
	1926	1927	1928	1929	1930	1926	1927	1928	1929	1930
<b>450 - Conservas e extractos de carne, não especificados (continuação)</b>										
Bahia.....	4.141	1.775	2.097	2.160	1.116	30.413	21.554	18.475	27.406	12.553
Victoria.....		64		11	1		577		325	4
Rio de Janeiro.....	45.575	100.342	27.110	24.916	21.144	314.538	462.032	280.441	267.472	248.576
Santos.....	118.530	35.209	38.908	38.293	35.427	644.502	389.090	392.222	428.795	395.107
Paranaguá.....	1.513	37	563	583	49	15.307	857	1.945	7.307	716
Antonina.....					6					248
Fóz do Iguassú.....	960	155	75	15	19	972	213	211	42	46
São Francisco.....	6	26	16	30	37	138	354	166	270	531
Itajahy.....				62	8				743	207
Florianopolis.....	32	4	104	59	9	280	83	1.217	559	97
Rio Grande.....	551	798	188	358	287	6.795	10.064	2.826	2.088	2.523
Pelotas.....	359	403	659	442	31	5.078	6.301	10.115	5.939	628
Porto Alegre.....	1.789	2.455	634	3.537	396	26.716	28.444	10.008	27.185	6.354
Sant'Anna do Livramento.....		425	322				1.479	848		
Corumbá.....	53		17	59	38	121		171	915	391
Total em kilog.....	178.785	145.494	74.121	74.105	60.780	1.091.330	968.855	762.140	816.209	696.755
Valor por unidade.....						6\$104	6\$659	10\$282	11\$014	11\$463
<b>451 { Conservas e extractos de fructas, não especificados. Preserved fruits and extracts, unenumerated. Conserves et extraits de fruits, non dénommés.</b>										
Allemanha.....	5.871	5.454	8.112	5.248	4.554	20.864	27.564	39.092	26.822	21.665
Argentina.....	79	24	1.236			221	44	3.855		
Austria.....				1.071	34				6.834	1.843
Belgica.....	40	173		90		109	534		231	
Chile.....			40	3.238	1.307			245	5.226	6.242
Dinamarca.....	57			10		285			47	
Estados- Unidos.....	97.918	92.626	124.597	157.391	78.062	241.457	247.994	310.731	410.759	223.048
França.....	14.151	18.885	17.331	26.623	12.706	65.831	116.217	119.579	181.606	83.790
Grã-Bretanha.....	4.510	3.855	4.508	4.523	3.768	16.059	17.388	20.952	17.811	14.543
Grecia.....			1.027					3.665		
Hespanha.....	479	289	474	638	28	1.186	1.834	702	1.412	246
Hollanda.....				40					408	
Hungria.....				217					1.098	
Italia.....	1.034	1.181	3.662	3.061	1.861	4.998	6.519	17.207	10.723	6.138
Japão.....	320	983	3.864	502		854	4.067	13.808	2.057	
Noruega.....			124					5.867		
Portugal.....	1.962	1.547	125	953	78	13.793	28.061	573	8.044	318
Possessões Britannicas na Asia.....					42					60
Suecia.....	29				15	137				128
Suissa.....	1.416	3.329	1.313	3.235	290	6.115	14.925	6.250	12.157	1.422
Syria.....	3.659	3.071	2.312	2.142	530	11.960	8.287	10.563	4.315	821
União Sul Africana.....		956	806				2.390	2.566		
Uruguay.....	69	125	3.129			395	617	6.914		
Total em kilog.....	131.594	132.498	172.660	208.982	103.575	384.264	476.441	562.569	689.550	360.264
Equivalente em £\$ esterlinas.....						10,973	11,687	13,806	16,938	8,168
Manãos.....	1.598	1.603	864	321	524	5.129	4.976	3.072	1.293	1.874
Pará.....	1.630	2.642	2.181	15.048	2.483	4.504	9.826	8.541	46.035	8.682
Maranhão.....	638	1.201	634	671	696	2.015	4.626	2.428	2.622	2.876
Parnahyba.....	71				54	388				214
Fortaleza.....	161	719	527	389	731	421	3.330	1.896	1.405	2.720
Natal.....			48	172				243	938	
Cabedello.....			158	66	182			510	349	585
Recife.....	7.030	7.810	7.492	4.500	5.939	20.701	22.286	23.076	13.927	19.243
Maceió.....	585	988	1.088	1.573	114	1.552	3.822	4.530	5.479	1.132
Aracajá.....	655	22				1.310	93			
Bahia.....	10.807	3.211	2.404	6.472	6.670	31.149	13.535	8.460	20.346	23.208
Victoria.....	140	38	107	183	348	435	172	373	2.851	1.019
Rio de Janeiro.....	55.047	47.800	77.521	78.860	51.960	153.009	182.964	240.254	285.042	191.759
Santos.....	46.130	61.876	73.812	92.909	30.297	140.781	208.292	239.619	277.813	92.542
Paranaguá.....	1.995	655	770	3.528	941	4.399	2.156	3.337	10.168	2.662
Antonina.....				440	60				508	460
Fóz do Iguassú.....		24					44			
São Francisco.....	112	155	60	184	871	364	778	414	558	3.571
Itajahy.....			1	123	119			84	801	567



IMPORTAÇÃO GERAL DE MERCADORIAS

391

GENERAL IMPORTS OF MERCHANDISE

IMPORTATION GÉNÉRALE DE MARCHANDISES

CLASSE IV { ARTIGOS DESTINADOS Á ALIMENTAÇÃO E FORRAGENS.  
FOOD STUFFS AND FODDER.  
ARTICLES DESTINÉS À L'ALIMENTATION ET FOURRAGES.

ANNOS..... } 1926 a 1930  
YEARS..... }  
ANNÉES.... }

PAIZES DE PROCEDENCIA e PORTOS DE DESTINO Countries of Consignment and Ports of Destination Pays de Provenance et Ports de Destination	QUANTIDADE QUANTITY QUANTITÉ					VALOR A BORDO NO BRASIL Value C. I. F. Valeur à bord au Brésil				
	1926	1927	1928	1929	1930	1926	1927	1928	1929	1930
<b>451 - Conservas e extractos de fructos, não especificados (continuação)</b>										
Florianopolis.....	49	15	33	.....	12	130	99	219	.....	52
Rio Grande.....	719	169	145	.....	316	2.518	676	830	1.611	1.088
Pelotas.....	660	746	957	.....	82	2.495	4.566	6.349	8.264	731
Porto Alegre.....	3.436	2.699	3.284	2.244	1.143	12.511	13.583	15.467	9.540	5.157
Bello Horizonte.....	.....	.....	.....	.....	28	.....	.....	.....	.....	122
Corumbá.....	131	125	574	.....	.....	453	617	2.867	.....	.....
<b>Total em kilog.....</b>	<b>131.594</b>	<b>132.498</b>	<b>172.660</b>	<b>208.982</b>	<b>103.575</b>	<b>384.264</b>	<b>476.441</b>	<b>562.569</b>	<b>689.550</b>	<b>360.264</b>
<b>Valor por unidade.....</b>	<b>2\$920</b>	<b>3\$595</b>	<b>3\$268</b>	<b>3\$299</b>	<b>3\$478</b>					
{ Conservas e extractos de legumes, não especificados. 452 { Preserved vegetables and extracts, unenumerated. { Conserves et extraits de légumes, non dénommés.										
Allemanha.....	23.603	21.254	25.827	25.509	13.807	104.920	112.431	127.783	129.638	69.763
Argentina.....	2.076	4.677	4.255	8.559	6.213	3.919	9.764	8.646	29.461	11.981
Belgica.....	8.131	7.815	7.920	13.321	113	12.697	20.486	16.093	34.371	391
Canadá.....	.....	.....	15.500	7.000	.....	.....	.....	29.091	18.265	.....
Chile.....	.....	.....	194	1.400	30	.....	.....	386	3.049	47
Estados- Unidos.....	58.613	59.008	116.912	97.938	69.201	172.138	249.507	372.952	332.348	268.289
França.....	112.228	68.560	83.217	89.493	68.008	429.063	387.335	461.784	527.944	426.462
Grã-Bretanha.....	45.703	38.864	45.823	43.007	22.807	189.987	231.040	267.667	256.496	140.190
Grecia.....	330	.....	.....	.....	.....	501	.....	.....	.....	.....
Hespanha.....	16.597	4.576	9.969	24.564	3.952	54.204	17.817	44.388	75.807	15.382
Hollanda.....	.....	1.515	740	2.598	2.353	.....	2.782	3.379	3.507	5.040
Italia.....	1.485.652	1.489.825	1.712.155	1.841.528	1.000.642	2.806.777	3.974.465	5.177.822	5.643.963	2.336.937
Japão.....	3.471	2.502	6.603	11.214	292	14.553	10.555	35.908	61.929	1.474
Portugal.....	58.871	42.944	34.797	48.753	23.236	145.114	130.805	109.224	156.819	75.951
Possessões Britannicas na Asia.....	.....	.....	132	.....	19	.....	.....	361	.....	52
Suissa.....	151	852	645	838	621	747	5.428	3.541	3.567	3.018
Syria.....	11.477	8.664	6.965	6.331	3.402	59.414	53.495	35.550	28.770	20.107
Tcheco Slovaquia.....	768	.....	.....	.....	.....	1.529	.....	.....	.....	.....
Uruguay.....	3.424	3.150	767	120	3.290	8.497	8.541	2.324	232	4.932
<b>Total em kilog.....</b>	<b>1.831.095</b>	<b>1.754.206</b>	<b>2.072.421</b>	<b>2.222.173</b>	<b>1.218.076</b>	<b>4.004.060</b>	<b>5.214.451</b>	<b>6.696.899</b>	<b>7.306.166</b>	<b>3.380.016</b>
<b>Equivalente em £ esterlinas.....</b>	<b>116,398</b>	<b>126,921</b>	<b>164,340</b>	<b>179,470</b>	<b>77,990</b>					
Porto Velho.....	60	31	102	.....	.....	423	250	590	.....	.....
Manáos.....	17.012	4.543	4.254	4.669	3.788	35.449	17.251	13.630	14.960	13.152
Pará.....	15.282	11.541	7.683	22.131	10.868	43.182	41.313	27.531	70.428	38.213
Maranhão.....	4.645	3.553	2.441	2.827	1.468	14.378	12.785	10.019	12.215	7.109
Parnahyba.....	1.182	420	1.214	812	638	3.632	969	3.791	3.077	2.558
Fortaleza.....	1.667	1.863	793	1.145	1.121	6.409	8.671	4.013	6.021	5.668
Natal.....	.....	.....	259	372	542	.....	.....	853	2.775	3.942
Cabedello.....	313	373	1.299	1.593	531	1.370	1.576	5.769	8.792	2.801
Recife.....	12.861	15.501	19.711	22.817	17.106	41.593	64.900	75.727	87.711	67.096
Maceió.....	1.691	1.386	3.078	1.487	272	4.696	6.908	12.020	7.915	1.569
Aracajú.....	696	398	.....	.....	71	2.938	2.185	.....	.....	478
Bahia.....	26.864	21.222	18.415	26.159	13.629	87.404	89.494	70.943	103.232	56.220
Victoria.....	1.082	2.169	213	448	577	1.992	5.671	950	1.897	1.710
Rio de Janeiro.....	231.953	196.875	297.050	308.448	207.919	642.498	772.310	1.059.862	1.179.950	896.845
Santos.....	1.480.023	1.457.276	1.679.557	1.784.226	923.171	2.993.717	4.040.647	5.263.805	5.616.697	2.156.893
Paranaguá.....	9.274	1.328	1.410	5.433	2.473	26.968	8.311	7.530	19.890	12.701
Antonina.....	887	81	1.462	1.887	2.041	2.869	377	3.540	5.207	5.559
Fôz do Iguaçu.....	50	101	35	17	.....	66	299	371	.....	42
São Francisco.....	1.512	205	646	1.108	356	5.000	1.120	4.181	6.256	2.737
Itajahy.....	.....	34	.....	424	56	.....	477	.....	2.961	403
Florianopolis.....	663	381	2.479	330	722	3.368	2.542	5.405	2.290	3.042
Rio Grande.....	3.474	6.588	4.697	4.304	4.692	10.188	22.272	19.935	18.667	15.246
Pelotas.....	3.288	3.166	3.035	2.970	825	11.463	15.069	16.542	14.861	4.434
Porto Alegre.....	13.697	20.195	16.407	21.689	9.582	58.059	88.894	73.642	102.821	50.908
Sant'Anna do Livramento.....	.....	.....	271	.....	.....	.....	.....	428	.....	.....
Uruguayana.....	390	501	1.307	.....	2.496	956	1.197	6.120	.....	3.071
Bello Horizonte.....	.....	.....	.....	.....	192	.....	.....	.....	.....	1.320
Corumbá.....	2.529	4.475	4.603	6.877	12.690	5.442	8.963	9.752	17.501	25.623
Cuyabá.....	.....	.....	.....	.....	250	.....	.....	.....	.....	718
<b>Total em kilog.....</b>	<b>1.831.095</b>	<b>1.754.206</b>	<b>2.072.421</b>	<b>2.222.173</b>	<b>1.218.076</b>	<b>4.004.060</b>	<b>5.214.451</b>	<b>6.696.899</b>	<b>7.306.166</b>	<b>3.380.016</b>
<b>Valor por unidade.....</b>	<b>2\$186</b>	<b>2\$971</b>	<b>3\$231</b>	<b>3\$287</b>	<b>2\$774</b>					



CLASSE IV { ARTIGOS DESTINADOS Á ALIMENTAÇÃO E FORRAGENS.  
FOOD STUFFS AND FODDER.  
ARTICLES DESTINÉS Á L'ALIMENTATION ET FOURRAGES.

ANNOS..... }  
YEARS..... } 1926 a 1930  
ANNÉES.... }

PAIZES DE PROCEDENCIA e PORTOS DE DESTINO Countries of Consignment and Ports of Destination Pays de Provenance et Ports de Destination	QUANTIDADE QUANTITY QUANTITÉ					VALOR A BORDO NO BRASIL Value C. I. F. Valeur à bord au Brésil				
	1926	1927	1928	1929	1930	1926	1927	1928	1929	1930
453 { Conservas e extractos de peixe, não especificados { Preserved fish and extracts, unenumerated. { Conserves et extraits de poisson, non dénommés.										
Allemanha.....	31.249	61.499	62.278	41.722	35.500	162.417	217.702	195.653	212.943	170.141
Argentina.....	5.388	208	1.604	2.284	911	12.933	2.238	2.323	12.471	4.912
Belgica.....		4.785	140	65	182		2.086	1.059	915	455
Canada.....	1.418				1.088	3.058				2.925
Dinamarca.....	36					110				
Estados-Unidos.....	32.621	29.807	40.410	47.758	21.383	192.440	249.805	359.148	368.432	156.470
Egypto.....				250					1.716	
França.....	9.447	10.559	20.457	11.152	3.821	65.453	106.001	173.680	100.162	49.263
Grã-Bretanha.....	163.078	86.697	101.111	126.922	100.719	583.042	407.812	431.466	488.251	354.957
Hespanha.....	202.021	146.093	375.616	239.498	219.765	559.553	504.434	1.232.755	640.823	536.463
Hollanda.....	59.044	73.196	125.469	210.961	183.051	92.713	137.932	224.919	370.796	344.561
Islandia.....		35.454					55.112			
Italia.....	98.899	33.615	66.339	44.145	14.887	339.316	190.793	378.234	267.555	78.895
Japão.....	13.330	14.051	48.521	74.341	25.070	52.605	86.293	298.291	458.733	154.211
Lettonia.....	48					113				
Noruega.....	12.736	2.124	772	4.009	4.828	17.659	3.924	2.019	8.869	9.744
Portugal.....	126.742	57.620	81.273	25.428	10.690	472.331	296.284	285.980	147.872	79.842
Possessões Britannicas na Asia.....			22		36			135		251
Possessões Portuguezas na Africa.....	2.940	500		18	20	5.653	803		87	49
Suecia.....	106	174	20			484	817	41		
Suissa.....	338					1.115				
Syria.....	967	2.413	647	3.455	277	5.166	15.878	2.609	4.983	1.098
Techeo Slovaquia.....	10					46				
Terra Nova.....			347		95			2.285		545
União Sul Africana.....		1.904	422	1.432			13.375	3.260	10.821	
Uruguay.....	1.201	205	2.718	2.160	2.150	9.426	7.789	7.296	5.280	3.984
Total em kilog.....	761.619	560.904	928.166	835.600	624.473	2.575.633	2.299.078	3.601.153	3.100.739	1.948.766
Equivalente em ££ esterlinas.....						75,568	65,956	88,365	76,170	44,598
Porto Velho.....	60	2.550	54			303	2.587	431		
Manãos.....	7.067	4.164	1.182	630	453	39.991	23.045	8.896	5.812	5.453
Pará.....	5.680	1.646	977	5.161	1.406	24.643	11.292	5.524	39.877	7.548
Maranhão.....	1.480	374	258	113	508	3.667	2.455	2.577	1.205	3.970
Parnahyba.....	84		34		8	701		257		141
Fortaleza.....	232	604	127	362	303	1.869	4.377	1.086	2.759	2.710
Natal.....			44	97				453	928	
Cabedello.....	109		78	92	44	924		471	934	221
Recife.....	2.443	6.542	4.005	4.487	5.622	10.617	22.971	23.449	22.250	26.672
Maceió.....	507	73	127	409	43	2.355	1.376	2.254	2.913	529
Aracajú.....	96	48				968	281			
Bahia.....	3.858	7.721	4.141	4.491	4.465	33.286	31.507	24.032	27.851	21.400
Victoria.....	15	631				135	3.072			
Rio de Janeiro.....	186.807	144.741	151.715	131.887	120.841	678.421	566.628	639.560	564.210	474.107
Santos.....	491.382	332.699	693.129	635.903	447.002	1.568.263	1.415.487	2.665.781	2.223.844	1.247.380
Paranaguá.....	18.424	15.355	17.952	3.419	656	44.278	41.123	42.683	19.070	7.755
Antonina.....	435	425		686	232	2.402	1.728		2.706	902
Fóz do Iguassú.....	17					34				
São Francisco.....	12.067	17.122	21.090	8.741	15.942	21.632	28.431	24.828	14.281	30.454
Itajahy.....	42	1.444	1.250	6	583	105	2.826	3.271	128	3.779
Florianopolis.....	8.141	6.870	8.234	8.968	6.027	13.044	13.817	15.609	16.149	12.736
Rio Grande.....	4.152	5.267	2.257	666	2.107	22.353	21.648	13.462	6.437	10.481
Pelotas.....	1.782	2.137	4.530	7.110	4.643	16.315	15.157	26.377	39.001	18.769
Porto Alegre.....	14.405	10.216	10.644	20.134	10.924	79.863	81.086	78.101	104.061	64.816
Sant'Anna do Livramento.....	30		142		470	67		622		534
Uruguayana.....	1.050	245	6.127	2.160	1.995	6.326	7.957	20.621	5.280	6.863
Bello Horizonte.....					78					405
Porto Esperança.....	10					33				
Corumbá.....	1.244	30	69	78	121	3.038	227	778	1.043	1.141
Total em kilog.....	761.619	560.904	928.166	835.600	624.473	2.575.633	2.299.078	3.601.153	3.100.739	1.948.766
Valor por unidade.....						3\$381	4\$098	3\$879	3\$710	3\$120



IMPORTAÇÃO GERAL DE MERCADORIAS

393

GENERAL IMPORTS OF MERCHANDISE

IMPORTATION GÉNÉRALE DE MARCHANDISES

CLASSE IV { ARTIGOS DESTINADOS Á ALIMENTAÇÃO E FORRAGENS.  
FOOD STUFFS AND FODDER.  
ARTICLES DESTINÉS À L'ALIMENTATION ET FOURRAGES.

ANNOS..... }  
YEARS..... } 1926 a 1930  
ANNÉES.... }

PAIZES DE PROCEDENCIA e PORTOS DE DESTINO Countries of Consignment and Ports of Destination Pays de Provenance et Ports de Destination	QUANTIDADE QUANTITY QUANTITÉ					VALOR A BORDO NO BRASIL Value C. I. F. Valeur à bord au Brésil				
	1926	1927	1928	1929	1930	1926	1927	1928	1929	1930
453 A { Linguas seccas e salgadas. Preserved tongues. Langues sèches et salées.										
Grã-Bretanha.....		26	9				339	49		
Portugal.....			20.265		569			85.744		2.825
Uruguay.....	142					1.007				
Total em kilog.....	142	26	20.274		569	1.007	339	85.793		2.825
Equivalente em ££ esterlinas.....						32	8	2,106		59
Manãos.....		26					339			
Pará.....					275					1.055
Maranhão.....					14					104
Recife.....			9					49		
Bahia.....	142					1.007				
Santos.....			20.265					85.744		
Pelotas.....					280					1.666
Total em kilog.....	142	26	20.274		569	1.007	339	85.793		2.825
Valor por unidade.....						7\$091	13\$088	4\$231		4\$964
454 { Presuntos. Hams. Jambons.										
Allemanha.....	41.634	44.449	69.515	75.547	59.927	331.499	427.635	629.100	740.546	587.340
Argentina.....		75	64	631	845		90	856	4.849	1.911
Belgica.....	492	16.154				2.684	50.606			
Dinamarca.....	295	588	5.781	377	976	3.387	6.087	47.829	3.460	10.117
Estados- Unidos.....	22.087	15.401	12.622	19.211	7.607	123.833	92.385	73.269	140.626	49.013
França.....	28.719	36.534	35.940	30.694	23.029	225.192	402.344	393.153	372.713	289.940
Grã-Bretanha.....	4.771	2.824	3.465	6.124	647	44.186	28.758	30.474	46.429	7.565
Hespanha.....	90	16	21	54		531	176	348	814	
Hollanda.....	307	13	263	748	3.059	2.014	172	1.697	6.841	33.453
Italia.....	9.919	2.998	4.488	1.430	619	61.997	27.593	43.215	12.594	5.317
Noruega.....				417					2.075	
Portugal.....	38	39	887	2.032	1.117	321	184	4.646	11.084	5.574
Tcheco Slovaquia.....		49	1.363	1.132	508		410	11.865	8.930	4.639
Uruguay.....			180					1.142		
Total em kilog.....	108.352	119.140	134.589	138.397	98.334	795.644	1.036.440	1.237.594	1.350.961	994.869
Equivalente em ££ esterlinas.....						23,476	25,212	30,366	33,191	22,749
Manãos.....	4.260	2.583	2.079	1.994	611	28.097	17.081	14.166	13.887	4.836
Pará.....	16.053	13.105	11.017	12.132	6.670	88.181	79.261	62.858	75.927	40.999
Maranhão.....	616	230	151	228	301	4.129	2.570	1.744	2.451	3.474
Parnahyba.....	70	36				798	383			
Fortaleza.....	1.234	108	48	469	155	9.852	1.040	472	4.481	1.990
Natal.....			3					43		
Recife.....	2.789	1.829	1.514	1.698	255	21.899	17.038	14.059	17.606	3.247
Maceió.....	479	363	238	166	42	3.036	3.080	2.196	1.502	562
Aracajú.....	40	88				163	1.012			
Bahia.....	3.682	1.037	978	1.637	649	27.393	11.542	9.539	14.056	6.166
Victoria.....	100	16.154				565	50.606			
Rio de Janeiro.....	49.795	52.934	76.355	71.571	59.517	390.164	555.455	744.859	733.575	647.939
Santos.....	28.265	29.288	39.991	45.924	26.645	213.551	283.292	366.632	461.308	269.422
Paranaguá.....	657	868	845	923	448	5.268	9.312	8.316	10.257	4.831
Fóz do Iguassú.....		75			750		90			1.211
São Francisco.....		11	14	56			99	166	539	
Florianopolis.....		105			1.759		1.173			5.213
Rio Grande.....	11	112	58	115	19	127	1.213	453	1.369	259
Pelotas.....	166		535	822	93	1.399		5.236	9.532	1.070
Porto Alegre.....	135	214	763	662	420	1.022	2.193	6.855	4.471	3.650
Total em kilog.....	108.352	119.140	134.589	138.397	98.334	795.644	1.036.440	1.237.594	1.350.961	994.869
Valor por unidade.....						7\$543	8\$699	9\$196	9\$761	10\$117





IMPORTAÇÃO GERAL DE MERCADORIAS

395

GENERAL IMPORTS OF MERCHANDISE

IMPORTATION GÉNÉRALE DE MARCHANDISES

CLASSE IV { ARTIGOS DESTINADOS Á ALIMENTAÇÃO E FORRAGENS.  
FOOD STUFFS AND FODDER.  
ARTICLES DESTINÉS Á L'ALIMENTATION ET FOURRAGES.

ANNOS..... } 1926 a 1930  
YEARS..... }  
ANNÉES.... }

PAIZES DE PROCEDENCIA e PORTOS DE DESTINO Countries of Consignment and Ports of Destination Pays de Provenance et Ports de Destination	QUANTIDADE QUANTITY QUANTITÉ					VALOR A BORDO NO BRASIL Value C. I. F. Valeur à bord au Brésil				
	1926	1927	1928	1929	1930	1926	1927	1928	1929	1930
<b>455 - Toucinho (continuação)</b>										
Manãos.....	294	17	63	.....	.....	2.216	274	639	.....	.....
Pará.....	429	124	137	283	342	2.429	1.045	1.228	1.788	2.547
Maranhão.....	400	72	54	224	188	3.136	794	1.029	2.094	1.323
Fortaleza.....	156	3	3	.....	5	1.084	46	49	.....	100
Natal.....	.....	.....	15	.....	.....	.....	.....	175	.....	.....
Recife.....	51	238	175	102	30	424	1.968	1.281	805	457
Maceió.....	40	42	29	51	.....	268	420	244	317	.....
Bahia.....	59	32	95	91	286	556	432	706	695	2.280
Rio de Janeiro.....	84	273	489	1.013	5.736	820	2.526	3.888	9.765	19.954
Santos.....	2.421	1.452	1.059	58	1.108	8.653	6.174	6.068	582	4.353
Florianópolis.....	25	.....	.....	.....	.....	107	.....	.....	.....	.....
Porto Alegre.....	.....	193	.....	.....	.....	.....	1.139	.....	.....	.....
Total em kilog.....	3.959	2.446	2.056	1.885	7.695	19.693	14.818	14.668	16.685	31.014
Valor por unidade.....	.....	.....	.....	.....	.....	4\$974	6\$058	7\$134	8\$851	4\$030
<b>456 { Xarque. Jerked beef. Viande sèche (zarque).</b>										
Argentina.....	305.557	326.250	74.164	62	24.983	618.924	534.306	149.770	127	46.183
Estados- Unidos.....	.....	.....	1.590	.....	.....	.....	.....	4.319	.....	.....
Paraguay.....	22.541	.....	.....	402.787	683.289	41.562	.....	.....	823.812	1.219.345
Uruguay.....	2.842.462	660.936	3.982.560	2.024.770	1.751.517	5.807.269	1.440.100	7.993.782	4.387.665	5.096.537
Total em kilog.....	3.170.560	987.186	4.058.314	2.427.619	2.459.789	6.467.755	1.974.406	8.147.871	5.211.604	6.362.065
Equivalente em £ esterlinas.....	.....	.....	.....	.....	.....	193,371	48,020	199,911	127,982	142,959
Manãos.....	678.634	237.783	87.538	.....	19.325	1.584.783	599.091	211.692	.....	58.065
Pará.....	104.652	13.059	.....	.....	.....	181.185	29.862	.....	.....	.....
Recife.....	399.629	154.620	232.332	.....	.....	765.317	273.532	480.187	.....	.....
Bahia.....	320.365	205.651	442.500	30.056	24.713	616.904	329.598	871.380	72.493	45.440
Rio de Janeiro.....	1.663.172	344.802	3.289.646	2.397.501	2.415.481	3.314.564	684.955	6.571.782	5.138.984	6.257.817
Santos.....	.....	27.816	1.590	.....	.....	.....	52.473	4.319	.....	.....
Fóz do Iguaçu.....	4.108	3.455	4.708	62	270	5.002	4.895	8.511	127	743
Total em kilog.....	3.170.560	987.186	4.058.314	2.427.619	2.459.789	6.467.755	1.974.406	8.147.871	5.211.604	6.362.065
Valor por unidade.....	.....	.....	.....	.....	.....	2\$039	2\$000	2\$007	2\$146	2\$586
<b>457 a 465 { Fructas de mesa. Fruits and nuts (edible). Fruits de table.</b>										
Total em kilog.....	16.098.053	12.783.698	18.909.823	18.504.661	11.148.448	33.519.440	31.910.556	43.144.145	41.073.429	25.262.748
Equivalente em £ esterlinas.....	.....	.....	.....	.....	.....	936,642	778,446	1,058,732	1,009,406	563,749
<b>457 { Amendoas. Almonds. Amandes.</b>										
Allemanha.....	1.960	4.063	5.958	5.073	2.666	10.498	26.918	37.775	33.612	16.174
Argentina.....	68	69	49	.....	98	171	170	89	.....	241
Estados- Unidos.....	.....	458	303	632	6	.....	3.292	3.893	3.126	103
França.....	400	1.200	1.407	400	1.220	2.998	9.719	9.992	3.516	8.599
Grã-Bretanha.....	258	672	478	960	683	1.395	5.465	3.270	4.263	3.196
Grecia.....	69	.....	2.700	44	.....	461	.....	5.431	23	.....
Hespanha.....	564.468	378.809	459.603	561.390	227.225	2.047.457	1.579.391	1.794.895	2.117.384	728.438
Hollanda.....	.....	.....	.....	472	.....	.....	.....	.....	1.803	.....
Italia.....	9.247	5.226	18.461	16.769	5.056	31.940	22.687	89.956	88.191	14.482
Portugal.....	47.096	83.347	52.992	71.123	26.227	158.853	300.460	148.870	232.508	89.008
Syria.....	308	281	1.857	40	12	2.062	1.845	10.633	151	48
Uruguay.....	900	1.108	499	.....	.....	4.465	3.725	3.507	.....	.....
Total em kilog.....	624.774	475.233	544.307	656.903	263.193	2.260.300	1.953.672	2.108.311	2.484.577	860.289
Equivalente em £ esterlinas.....	.....	.....	.....	.....	.....	63,927	47,735	51,782	61,067	19,076

CLASSE IV { ARTIGOS DESTINADOS À ALIMENTAÇÃO E FORRAGENS.  
FOOD STUFFS AND FODDER.  
ARTICLES DESTINÉS À L'ALIMENTATION ET FOURRAGES.

ANNOS..... } 1926 a 1930  
YEARS..... }  
ANNÉES.... }

PAIZES DE PROCEDENCIA e PORTOS DE DESTINO Countries of Consignment and Ports of Destination Pays de Provenance et Ports de Destination	QUANTIDADE QUANTITY QUANTITÉ					VALOR A BORDO NO BRASIL Value C. I. F. Valeur à bord au Brésil				
	1926	1927	1928	1929	1930	1926	1927	1928	1929	1930
457 - Amendoas (continuação)										
Manáos.....	3.721	2.953	2.756	1.840	1.431	14.914	8.547	7.957	5.978	4.076
Pará.....	7.014	5.469	3.667	5.559	3.514	22.471	19.675	13.264	16.407	12.058
Maranhão.....	655	487	610	614	521	2.915	1.256	2.630	2.455	2.213
Parnahyba.....	.....	137	.....	.....	60	.....	331	.....	.....	91
Fortaleza.....	415	117	264	321	51	1.833	473	660	1.256	244
Cabedello.....	.....	.....	178	48	.....	.....	.....	812	186	.....
Recife.....	3.532	3.704	3.120	3.522	3.139	13.681	17.413	14.773	13.634	11.622
Maceió.....	67	108	147	235	117	439	424	595	1.006	408
Aracajú.....	.....	.....	.....	.....	98	.....	.....	.....	.....	335
Bahia.....	11.746	4.119	6.247	9.504	7.991	45.697	17.314	25.963	30.106	23.506
Victoria.....	2.869	1.813	638	472	.....	11.286	8.146	2.754	1.815	.....
Rio de Janeiro.....	230.802	175.446	201.638	256.255	.....	875.371	694.473	726.161	903.623	.....
Santos.....	335.491	258.442	306.970	356.931	127.514	1.139.623	1.059.347	1.206.933	1.365.695	402.163
Paranáguá.....	7.815	3.815	2.139	1.548	106.956	29.105	18.545	7.997	7.207	351.067
Antonina.....	.....	.....	.....	864	1.140	.....	.....	.....	2.996	3.841
Fóz do Iguassú.....	.....	20	.....	.....	.....	.....	83	.....	.....	.....
São Francisco.....	673	1.471	588	.....	.....	2.635	7.483	2.225	.....	.....
Itajahy.....	.....	.....	490	.....	.....	.....	.....	4.234	.....	.....
Florianopolis.....	590	1.164	359	357	.....	2.166	6.314	1.482	1.368	.....
Rio Grande.....	1.675	1.892	1.841	2.585	354	7.608	8.263	10.494	17.889	1.256
Pelotas.....	3.446	1.785	2.176	3.004	411	18.529	15.353	14.431	20.090	1.336
Porto Alegre.....	13.895	10.832	9.931	13.244	199	70.726	65.061	61.350	92.866	1.706
Uruguayana.....	49	960	450	.....	9.599	127	3.085	3.369	.....	44.126
Corumbá.....	319	380	98	.....	98	1.174	1.599	227	.....	241
Cuyabá.....	.....	119	.....	.....	.....	.....	487	.....	.....	.....
Total em kilog.....	624.774	475.233	544.307	656.903	263.193	2.260.300	1.953.672	2.108.311	2.484.577	860.289
Valor por unidade.....						3\$617	4\$110	3\$873	3\$782	3\$268
458 { Avellãs. Hazelnuts. Noisettes.										
Allemanha.....	455	98	230	.....	.....	1.924	377	1.284	.....	.....
Argentina.....	.....	69	49	.....	2.509	.....	170	89	.....	2.843
Estados- Unidos.....	262	23	98	358	.....	1.266	259	398	1.221	.....
França.....	1.030	.....	.....	501	.....	4.051	.....	.....	3.175	.....
Grã-Bretanha.....	.....	.....	4	38	7	.....	.....	43	311	59
Grecia.....	69	3.630	.....	.....	.....	148	13.323	.....	.....	.....
Hespanha.....	222.236	193.395	191.818	213.986	104.857	644.843	545.894	485.230	559.949	281.748
Hollanda.....	.....	.....	.....	413	.....	.....	.....	.....	1.086	.....
Italia.....	80.412	41.718	136.432	85.045	32.159	233.140	113.661	273.605	206.161	85.512
Portugal.....	4.069	45.480	2.783	6.581	809	17.532	133.104	9.260	15.949	2.454
Syria.....	.....	58	75	61	3	.....	342	205	124	1
Uruguay.....	350	50	.....	.....	.....	1.393	202	.....	.....	.....
Total em kilog.....	308.883	284.521	331.489	306.983	140.344	904.297	807.332	770.114	787.976	372.617
Equivalente em £ esterlinas.....						25,196	19,730	18,916	19,869	8,126
Manáos.....	.....	52	.....	.....	48	.....	355	.....	.....	105
Pará.....	171	175	245	443	67	694	654	881	1.084	316
Maranhão.....	142	.....	145	48	96	658	.....	456	181	521
Parnahyba.....	.....	60	.....	.....	150	.....	161	.....	.....	202
Fortaleza.....	.....	.....	302	118	.....	.....	.....	1.179	359	.....
Recife.....	1.211	783	586	1.113	421	5.670	3.485	1.913	2.858	1.290
Maceió.....	6	59	98	59	59	112	231	288	185	182
Bahia.....	707	832	735	657	1.079	2.632	2.747	2.443	1.932	3.675
Victoria.....	1.006	147	393	.....	.....	3.716	492	1.263	.....	.....
Rio de Janeiro.....	104.383	93.226	100.519	97.328	57.459	313.305	252.007	214.234	240.950	123.993
Santos.....	194.498	180.966	224.212	204.384	78.546	553.837	515.801	534.234	531.950	234.577
Paranáguá.....	4.254	2.458	1.029	686	715	13.648	9.514	3.108	1.960	2.152
Antonina.....	.....	.....	.....	805	.....	.....	.....	.....	2.124	.....
Fóz do Iguassú.....	.....	20	.....	.....	.....	.....	83	.....	.....	.....
São Francisco.....	536	1.176	832	.....	.....	1.974	4.610	2.768	.....	.....
Itajahy.....	.....	.....	230	.....	.....	.....	.....	1.284	.....	.....
Florianopolis.....	354	933	.....	62	118	1.159	4.049	.....	224	383
Rio Grande.....	380	196	452	197	.....	1.513	638	1.278	568	.....
Pelotas.....	299	226	236	513	.....	1.098	838	744	1.958	.....
Porto Alegre.....	686	2.885	1.376	570	1.530	3.425	10.692	3.952	1.643	5.062



IMPORTAÇÃO GERAL DE MERCADORIAS

397

GENERAL IMPORTS OF MERCHANDISE

IMPORTATION GÉNÉRALE DE MARCHANDISES

CLASSE IV { ARTIGOS DESTINADOS À ALIMENTAÇÃO E FORRAGENS.  
FOOD STUFFS AND FODDER.  
ARTICLES DESTINÉS À L'ALIMENTATION ET FOURRAGES.

ANNOS..... }  
YEARS..... } 1926 a 1930  
ANNÉES.... }

PAIZES DE PROCEDENCIA e PORTOS DE DESTINO Countries of Consignment and Ports of Destination Pays de Provenance et Ports de Destination	QUANTIDADE QUANTITY QUANTITÉ					VALOR A BORDO NO BRASIL Value C. I. F. Valeur à bord au Brésil				
	1926	1927	1928	1929	1930	1926	1927	1928	1929	1930
<b>458 - Avellãs (continuação)</b>										
Belo Horizonte.....					7					59
Corumbá.....	250	218	49		49	856	733	89		100
Cuyabá.....		59					222			
Total em kilog.....	308.883	284.521	331.489	306.983	140.344	904.297	807.332	770.114	787.976	372.617
Valor por unidade.....						2\$927	2\$837	2\$323	2\$566	2\$655
<b>459 { Castanhas. Chestnuts. Châtaignes.</b>										
Allemanha.....		198		50			477		89	
Argentina.....		177					311			
Estados- Unidos.....			18					178		
França.....		48					396			
Grã-Bretanha.....		1.500					954			
Hespanha.....	855.166	333.570	663.418	861.244	217.856	1.221.840	627.912	879.381	1.109.005	252.389
Italia.....	38.396	11.042	52.084	10.178	16.759	55.153	20.726	65.139	12.845	15.848
Portugal.....	1.920.583	1.840.616	2.971.200	1.338.007	1.320.859	2.721.531	2.585.008	3.249.961	1.400.555	1.652.910
Syria.....			9					56		
Total em kilog.....	2.814.145	2.187.151	3.686.729	2.209.479	1.555.474	3.998.524	3.235.784	4.194.715	2.522.494	1.921.147
Equivalente em ££ esterlinas.....						99,286	79,121	102,802	62,006	41,636
Manãos.....	38.057	27.693	17.901	17.595	10.300	44.088	25.032	17.803	17.820	10.794
Pará.....	85.406	68.287	66.122	167.560	49.237	118.881	62.856	76.609	88.311	57.029
Maranhão.....	6.868	7.679	6.171	7.296	4.648	11.352	8.487	8.207	8.585	6.850
Parnahyba.....		410					458			
Fortaleza.....	2.330	1.500	2.106	2.148	560	3.337	2.630	1.961	2.650	891
Recife.....	12.735	7.598	21.684	17.776	10.650	19.034	10.390	25.918	22.361	16.103
Bahia.....	16.690	15.004	16.750	8.620	14.190	28.396	23.305	25.917	11.390	20.765
Victoria.....			3					42		
Rio de Janeiro.....	1.878.845	1.045.543	1.850.289	1.150.806	815.415	2.560.120	1.640.377	1.998.704	1.320.074	958.560
Santos.....	773.214	1.013.014	1.705.703	837.678	650.299	1.213.316	1.461.065	2.039.554	1.051.303	849.809
Paranaguá.....		198					477			
Rio Grande.....		177					311			
Porto Alegre.....		48			175		396			346
Total em kilog.....	2.814.145	2.187.151	3.686.729	2.209.479	1.555.474	3.998.524	3.235.784	4.194.715	2.522.494	1.921.147
Valor por unidade.....						1\$420	1\$479	1\$137	1\$141	1\$235
<b>460 { Maçãs. Apples. Pommes.</b>										
Allemanha.....	168			1.261		716			1.909	
Argentina.....	66.210	16.753	164.491	96.478	97.440	80.856	33.979	390.854	198.400	250.168
Belgica.....				25					167	
Chile.....					4.600					4.134
Estados- Unidos.....	4.257.403	2.470.407	3.927.062	5.318.556	2.337.539	7.154.366	5.658.825	7.341.473	9.737.404	4.169.139
França.....				32					106	
Grã-Bretanha.....	8.293	5.793	191.418	4.268	5.380	18.506	22.202	403.122	13.343	15.430
Hespanha.....	600		1.715	620		1.795		3.422	845	
Hollanda.....				707					1.242	
Italia.....		562					794			
Nova Zelandia.....		218.800	302.151	250.941			396.645	577.051	327.160	
Portugal.....	82.002	63.351	32.363	15.479	5.958	93.514	99.031	78.588	25.264	11.089
Possessões Britannicas na Africa.....		2.222					3.234			
Possessões Portuguezas na Africa.....		1.170					4.743			
Syria.....		20					88			
União Sul Africana.....	50	18.360	32.851	149.153	31.420	234	27.046	116.838	560.459	93.739
Total em kilog.....	4.414.726	2.797.438	4.652.051	5.837.520	2.422.337	7.349.987	6.246.587	8.911.348	10.866.299	4.543.699
Equivalente em ££ esterlinas.....						210,325	152,875	218,671	267,078	99,582
Manãos.....	12.863	9.418	7.298	5.098	3.856	24.083	28.948	23.464	14.624	12.481
Pará.....	22.935	18.509	30.902	20.337	13.914	29.289	37.371	66.537	39.370	28.989
Maranhão.....		15	95				48	409		
Fortaleza.....			60					152		

CLASSE IV { ARTIGOS DESTINADOS À ALIMENTAÇÃO E FORRAGENS.  
FOOD STUFFS AND FODDER.  
ARTICLES DESTINÉS À L'ALIMENTATION ET FOURRAGES.

ANNOS..... } 1926 a 1930  
YEARS..... }  
ANNÉES.... }

PAIZES DE PROCEDENCIA e PORTOS DE DESTINO Countries of Consignment and Ports of Destination Pays de Provenance et Ports de Destination	QUANTIDADE QUANTITY QUANTITÉ					VALOR A BORDO NO BRASIL Value C. I. F. Valeur à bord au Brésil				
	1926	1927	1928	1929	1930	1926	1927	1928	1929	1930
						Milréis { Papel. Paper Papier				
460 - Maçãs (continuação)										
Recife.....	17.245	19.026	15.505	2.220	2.546	24.814	28.639	39.331	5.505	4.518
Bahia.....	17.935	18.762	11.370	2.280	2.352	22.938	31.920	29.713	7.689	6.132
Rio de Janeiro.....	3.796.791	1.935.601	3.331.215	3.531.413	1.570.992	6.211.574	4.362.190	6.500.583	6.624.872	2.907.319
Santos.....	546.907	795.506	1.255.339	2.275.731	888.533	1.037.200	1.756.504	2.250.674	4.173.501	1.584.034
Corumbá.....	50	601	267	441	144	89	967	485	738	226
Total em kilog.....	4.414.726	2.797.438	4.652.051	5.837.520	2.482.337	7.349.987	6.246.587	8.911.348	10.866.299	4.543.699
Valor por unidade.....						1866,4	2223,2	1891,5	1886,1	1883,0
461 { Nozes. Walnuts. Noix.										
Allemanha.....	2.424	709	66.013	1.513	485	8.548	4.001	193.643	7.848	3.151
Argentina.....	47.238	16.881	33.604	9.900	7.538	80.706	29.739	45.837	30.591	11.206
Chile.....	44.600	24.950		12.671		112.625	89.862		40.629	
Estados-Unidos.....	453	181	3.049	191		1.614	1.106	8.225	903	
França.....	30.675	2.571	29.400	4	1.316	137.619	4.903	93.900	8	1.055
Grã-Bretanha.....	16	44				38	333			
Grecia.....	1.090		8.871			2.371		19.206		
Hespanha.....	164.800	210.727	210.334	97.194	4.900	406.143	558.147	501.194	171.514	9.140
Italia.....	179.842	295.619	507.344	675.455	132.434	534.109	838.407	1.285.442	1.620.048	394.848
Portugal.....	164.198	479.355	201.607	309.373	62.500	574.924	1.113.499	698.749	669.680	146.484
Possessões Portuguezas na Africa.....		3.135					9.604			
Syria.....	27	1	13.703	15.650	3	118	3	17.429	13.161	1
Teheco Slovaquia.....	250					303				
Uruguay.....	300		7.525			779		21.260		
Total em kilog.....	635.913	1.034.173	1.081.450	1.121.951	209.176	1.859.897	2.649.604	2.884.885	2.554.382	565.885
Equivalente em £ esterlinas.....						48,979	64,701	70,739	62,789	12,346
Manãos.....	4.244	4.044	2.813	2.827	2.088	13.811	8.575	10.347	6.072	4.470
Pará.....	6.217	10.429	5.904	8.619	6.134	23.434	29.439	23.806	19.346	16.829
Maranhão.....	1.051	820	1.024	902	579	4.033	2.142	4.072	3.666	1.910
Parnahyba.....		135			90		319			204
Fortaleza.....	79	109	297	384	147	281	329	847	1.652	488
Cabedello.....				48					145	
Recife.....	606	2.540	2.318	6.780	1.122	2.310	7.486	8.898	16.353	3.196
Maceió.....				4					85	
Bahia.....	2.374	4.179	2.960	4.499	2.014	9.049	9.256	10.457	10.339	4.399
Victoria.....		15.900		2			57.716	1		
Rio de Janeiro.....	283.730	339.598	387.789	405.371	104.214	738.978	792.654	1.111.535	816.898	280.862
Santos.....	335.262	654.944	675.079	689.681	91.673	1.058.726	1.734.396	1.699.579	1.667.909	249.199
Paranaguá.....		98					336			
Antonina.....				1.323					4.069	
Fóz do Iguassú.....		30					84			
São Francisco.....		147		38			628		187	
Rio Grande.....		343	590				1.944	2.461		
Pelotas.....	4	245				66	902			
Porto Alegre.....	1.920	464	2.625	1.475	1.017	8.177	3.037	12.793	7.661	4.087
Corumbá.....	426	148	49		98	1.032	361	89		241
Total em kilog.....	635.913	1.034.173	1.081.450	1.121.951	209.176	1.859.897	2.649.604	2.884.885	2.554.382	565.885
Valor por unidade.....						2824	2856,2	2867	2827,6	2870,5
462 { Peras. Pears. Poires.										
Argentina.....	35.873	258.668	335.914	263.315	225.667	57.930	459.851	597.728	509.217	656.577
Belgica.....				42					293	
Estados-Unidos.....	2.093.474	1.260.527	2.179.331	2.324.081	1.490.960	4.778.249	3.712.907	5.548.105	5.802.761	3.323.163
França.....				3	800				6	3.124
Grã-Bretanha.....	2.392	2.671	221	231	1.085	7.245	12.593	887	688	3.428
Hespanha.....			2.500					6.931		
Hollanda.....				29					162	
Italia.....			18		100			450		456
Nova Zelândia.....				44.663					58.242	
Portugal.....	72.518	65.615	41.140	68.899	10.685	145.953	143.294	118.990	190.324	43.561



IMPORTAÇÃO GERAL DE MERCADORIAS

399

GENERAL IMPORTS OF MERCHANDISE

IMPORTATION GÉNÉRALE DE MARCHANDISES

CLASSE IV { ARTIGOS DESTINADOS Á ALIMENTAÇÃO E FORRAGENS.  
FOOD STUFFS AND FODDER.  
{ ARTICLES DESTINÉS À L'ALIMENTATION ET FOURRAGES.

ANNOS..... } 1926 a 1930  
YEARS..... }  
ANNÉES.... }

PAIZES DE PROCEDENCIA e PORTOS DE DESTINO Countries of Consignment and Ports of Destination Pays de Provenance et Ports de Destination	QUANTIDADE QUANTITY QUANTITÉ					VALOR A BORDO NO BRASIL Value C. I. F. Valeur à bord au Brésil				
	1926	1927	1928	1929	1930	1926	1927	1928	1929	1930
<b>462 - Peras (continuação)</b>										
Possessões Britânicas na Africa.....		5.779					11.486			
União Sul Africana.....		50.896	73.522	32.994	210.758		32.304	162.917	123.876	579.118
Uruguay.....	1.700					2.915				
<b>Total em kilog.....</b>	<b>2.205.957</b>	<b>1.644.156</b>	<b>2.632.646</b>	<b>2.734.257</b>	<b>1.940.055</b>	<b>4.992.292</b>	<b>4.372.435</b>	<b>6.436.008</b>	<b>6.685.569</b>	<b>4.609.427</b>
<b>Equivalente em ££ esterlinas.....</b>						<b>143,482</b>	<b>106,000</b>	<b>167,999</b>	<b>164,301</b>	<b>103,262</b>
Manãos.....	3.227	3.290	426	729	1.279	9.495	14.462	1.159	1.790	4.218
Pará.....	3.726	1.694	1.850	3.869	1.397	7.767	3.106	4.656	8.954	4.939
Maranhão.....		175	56				266	193		
Fortaleza.....		216	210	70			414	415	108	
Recife.....	5.981	10.451	9.137	4.848	2.701	11.604	23.339	30.272	13.298	11.544
Maceió.....	163					432				
Bahia.....	5.650	11.414	9.730	6.209	3.355	11.210	25.395	31.827	21.255	14.198
Rio de Janeiro.....	1.880.521	1.257.774	1.882.739	1.861.559	1.384.783	4.164.496	3.375.637	4.871.546	4.634.768	3.340.141
Santos.....	306.661	359.142	728.402	856.973	546.487	787.039	929.816	1.495.400	2.005.396	1.234.299
Porto Alegre.....			96					540		
Corumbá.....	28				53	249				88
<b>Total em kilog.....</b>	<b>2.205.957</b>	<b>1.644.156</b>	<b>2.632.646</b>	<b>2.734.257</b>	<b>1.940.055</b>	<b>4.992.292</b>	<b>4.372.435</b>	<b>6.436.008</b>	<b>6.685.569</b>	<b>4.609.427</b>
<b>Valor par unidade.....</b>						<b>2\$263</b>	<b>2\$659</b>	<b>2\$472</b>	<b>2\$445</b>	<b>2\$375</b>
<b>463 { Uvas. Grapes. Raisin.</b>										
Allemanha.....	62					1.701				
Argentina.....	543.649	545.161	1.225.041	1.051.210	1.076.748	780.733	1.218.121	2.920.543	2.016.503	3.080.105
Belgica.....				30					476	
Estados-Unidos.....	20.674	13.295	7.650	1.545	18.898	69.127	67.416	28.947	4.079	55.524
França.....	1.150	500	1.040	850	243	1.711	2.678	6.682	2.899	1.449
Grã-Bretanha.....	9.853	3.206	1.960	2.092	2.267	30.824	13.820	7.183	6.775	8.191
Grecia.....				303					774	
Hespanha.....	1.322.091	551.458	1.126.438	1.222.835	660.868	3.456.394	1.527.654	3.113.217	2.994.850	1.404.176
Hollanda.....	6.800		726	782		34.605		1.993	3.430	
Italia.....	90				55	287				184
Portugal.....	701.364	996.961	747.731	569.806	489.086	1.172.594	2.210.490	2.111.035	1.210.535	1.123.923
Suecia.....			600					1.850		
União Sul Africana.....		1.105	686	1.910	515		4.287	5.826	16.494	4.657
Uruguay.....	69	100				192	565			
<b>Total em kilog.....</b>	<b>2.605.802</b>	<b>2.111.786</b>	<b>3.111.922</b>	<b>2.851.363</b>	<b>2.248.680</b>	<b>5.548.168</b>	<b>5.045.031</b>	<b>8.197.276</b>	<b>6.256.815</b>	<b>5.678.209</b>
<b>Equivalente em ££ esterlinas.....</b>						<b>157,057</b>	<b>122,964</b>	<b>201,154</b>	<b>153,746</b>	<b>128,633</b>
Manãos.....	14.914	17.835	12.188	5.872	3.767	36.862	53.721	40.767	16.891	12.541
Pará.....	50.884	29.197	32.843	27.557	24.866	96.781	70.088	94.903	74.892	73.919
Maranhão.....	5.745	6.510	2.900	1.126	600	17.092	16.978	8.784	2.851	2.216
Fortaleza.....	1.000	3.750	1.500	1.400		3.328	8.697	4.664	2.832	
Cabedello.....		27					170			
Recife.....	76.463	72.437	66.878	62.258	44.661	174.837	165.247	187.610	153.425	115.521
Maceió.....	40	300				125	1.048			
Bahia.....	64.231	85.185	72.252	76.625	52.122	122.573	204.018	210.287	193.975	146.814
Rio de Janeiro.....	1.739.706	1.318.644	1.718.762	1.635.750	1.293.089	3.602.515	3.225.838	4.718.337	3.547.830	3.197.813
Santos.....	651.582	577.711	1.204.199	1.040.635	829.515	1.492.137	1.298.334	2.930.672	2.264.021	2.129.294
Paranaguá.....			400					1.252		
Rio Grande.....	900					1.022				
Porto Alegre.....	190					571				
Corumbá.....	147	190		140	60	325	892		98	91
<b>Total em kilog.....</b>	<b>2.605.802</b>	<b>2.111.786</b>	<b>3.111.922</b>	<b>2.851.363</b>	<b>2.248.680</b>	<b>5.548.168</b>	<b>5.045.031</b>	<b>8.197.276</b>	<b>6.256.815</b>	<b>5.678.209</b>
<b>Valor por unidade.....</b>						<b>2\$129</b>	<b>2\$388</b>	<b>2\$634</b>	<b>2\$194</b>	<b>2\$526</b>
<b>164 { Fructas seccas, não especificadas. Dried fruits, unenumerated. Fruits secs, non dénommés.</b>										
Allemanha.....	11.010	20.023	23.567	15.507	5.993	33.170	87.152	108.475	70.211	29.379
Argentina.....	3.267	14.147	1.726	4.285	3.662	5.410	25.440	3.975	3.886	14.824
Belgica.....			480	29				1.878	129	

CLASSE IV { ARTIGOS DESTINADOS À ALIMENTAÇÃO E FORRAGENS.  
FOOD STUFFS AND FODDER.  
{ ARTICLES DESTINÉS À L'ALIMENTATION ET FOURRAGES.

ANNOS..... } 1926 a 1930  
YEARS..... }  
ANNÉES.... }

PAIZES DE PROCEDENCIA e PORTOS DE DESTINO Countries of Consignment and Ports of Destination Pays de Provenance et Ports de Destination	QUANTIDADE QUANTITY QUANTITÉ					VALOR A BORDO NO BRASIL Value C. I. F. Valeur à bord au Brésil				
	1926	1927	1928	1929	1930	1926	1927	1928	1929	1930
464 - Fructas secas, não especificadas (continuação)										
Bolivia.....			4.600					3.262		
Chile.....	140		94		840	227		171		2.024
Dinamarca.....		991					6.082			
Egypto.....	2.497		1.805	513		2.187		1.878	2.292	
Estados- Unidos.....	47.088	85.310	120.489	124.657	112.635	186.751	246.313	415.102	399.729	291.470
França.....	688.456	443.753	602.139	665.940	440.544	1.827.131	1.961.123	2.115.976	2.488.455	1.641.859
Grã-Bretanha.....	65.969	58.788	55.695	50.748	29.154	183.981	193.382	189.578	161.588	106.214
Grecia.....	121	3.500	2.744	1.379	5.734	383	8.888	7.934	3.313	11.644
Hespanha.....	725.792	616.295	763.165	685.288	343.200	2.641.464	2.615.380	3.381.441	2.746.103	1.219.594
Hollanda.....		16	225	824			94	855	4.185	
Italia.....	271.073	202.615	291.177	204.217	83.190	428.464	339.036	478.873	340.706	126.798
Japão.....	231	69	271	307		3.018	208	538	1.588	
Portugal.....	71.708	76.578	124.788	120.122	73.734	218.654	210.028	332.399	316.596	164.623
Possessões Britannicas na Asia.....			6					3		
Possessões Francezas na Africa.....	24.387					57.369				
Rumania.....	121					327				
Suecia.....			6.127	35				32.892	87	
Suissa.....		210		14.250			948		45.846	
Syria.....	21.721	28.385	21.807	20.358	13.098	48.934	82.860	30.490	30.806	18.712
Tcheco Slovaquia.....	240					368				
Turquia Asiatica.....			4.723					12.658		
União Sul Africana.....		4.448	1.137	1.134			16.946	5.093	5.357	
Uruguay.....	958	3.324	10.902	1.400	2.918	6.871	13.650	27.228	4.452	8.094
Total em kilog.....	1.934.779	1.558.452	2.037.667	1.910.993	1.114.702	5.644.709	5.807.530	7.150.699	6.625.029	3.635.235
Equivalente em £ esterlinas.....						159,118	141,670	175,544	162,796	80,424
Porto Velho.....	305					2.781				
Manáos.....	23.724	15.365	13.001	9.675	6.866	89.570	69.890	57.996	36.004	28.271
Pará.....	31.121	22.835	28.136	28.569	22.413	110.640	97.696	94.598	105.218	87.574
Maranhão.....	8.390	9.429	5.012	7.668	5.514	28.101	44.653	20.120	38.145	27.265
Parnahyba.....	1.040	1.424	589	2.603	856	4.193	7.365	3.057	11.669	4.576
Fortaleza.....	8.199	6.258	7.742	6.513	3.348	27.161	28.811	35.146	24.104	16.160
Natal.....	876	786	1.617	2.869	1.936	3.162	4.375	7.007	13.693	7.611
Cabedello.....	3.754	6.207	7.481	3.156	1.506	13.352	38.060	40.504	12.662	6.849
Recife.....	63.374	65.585	58.820	82.944	56.165	243.662	364.805	316.486	392.238	258.730
Maceió.....	4.883	4.768	6.815	6.923	4.120	20.206	29.349	35.320	32.773	16.841
Aracajú.....	1.431	2.433	1.146	2.805	2.732	5.962	10.202	5.726	10.883	10.130
Bahia.....	71.736	56.127	81.556	69.387	61.372	248.935	254.626	361.223	286.906	232.315
Victoria.....	6.671	4.580	4.314	4.125		30.376	23.768	24.650	19.469	
Rio de Janeiro.....	708.332	593.051	724.494	686.553	522.289	2.054.678	2.087.724	2.456.125	2.306.922	1.608.818
Santos.....	843.529	625.701	952.338	830.767	352.292	2.246.356	2.085.903	3.063.072	2.622.662	1.022.979
Paranaguá.....	19.057	20.697	13.173	16.415	1.895	66.716	89.842	53.316	68.182	9.147
Antonina.....		880	3.900	1.524	3.628		3.384	10.553	7.361	12.413
Fóz do Iguassú.....	89	15	16	150	55	69	43	44	380	259
São Francisco.....	3.717	3.921	3.703	4.312	1.720	16.306	15.861	14.025	15.170	6.493
Itajahy.....	250	652	416	810	480	1.196	2.934	2.801	3.399	2.760
Florianopolis.....	5.734	5.605	2.424	3.171	1.348	22.671	29.922	8.952	13.225	5.546
Rio Grande.....	10.901	15.781	19.299	14.378	8.905	39.355	73.645	88.277	57.419	36.008
Pelotas.....	21.900	17.508	20.194	33.486	13.809	75.325	89.776	98.047	157.498	63.700
Porto Alegre.....	94.003	68.360	63.388	87.415	37.010	239.311	328.713	314.596	380.742	157.558
Uruguayana.....	1.147	1.810	11.837	2.290	4.198	2.669	6.527	29.428	6.248	12.737
Bello Horizonte.....										62
Corumbá.....	616	7.944	2.256	2.485	207	1.926	15.468	6.368	2.058	438
Cuyabá.....		780					4.185			
Guajará-Mirim.....			4.600					3.262		
Total em kilog.....	1.934.779	1.558.452	2.037.667	1.910.993	1.114.702	5.644.709	5.807.530	7.150.699	6.625.029	3.635.235
Valor por unidade.....						£8917	£8726	£8509	8,461	8,261
465 { Fructas verdes, não especificadas. Fresh fruits, unenumerated. { Fruits frais, non dénommés.										
Allemanha.....	315	930	1.923		6	1.119	3.562	4.766		48
Argentina.....	191.258	282.228	393.474	361.893	373.851	236.345	423.725	973.460	693.925	1.015.686
Estados- Unidos.....	88.204	110.409	188.180	171.635	403.158	235.454	447.464	762.459	695.040	935.425
França.....			52	32	5.517			266	896	22.381
Grã-Bretanha.....	145	856	71	212	1.244	504	2.833	237	540	2.367
Hespanha.....	104.220	21.807	55.814	107.053	9.410	113.220	39.216	48.126	89.927	20.258
Italia.....	8.064	2.853	2.180	523	2.750	9.751	17.413	11.089	1.758	13.571
Nova Zelandia.....					203.269					247.165



CLASSE IV { ARTIGOS DESTINADOS À ALIMENTAÇÃO E FORRAGENS.  
FOOD STUFFS AND FODDER.  
ARTICLES DESTINÉS À L'ALIMENTATION ET FOURRAGES.

ANNOS..... } 1926 a 1930  
YEARS..... }  
ANNÉES.... }

PAIZES DE PROCEDENCIA e PORTOS DE DESTINO Countries of Consignment and Ports of Destination Pays de Provenance et Ports de Destination	QUANTIDADE QUANTITY QUANTITÉ					VALOR A BORDO NO BRASIL Value C. I. F. Valeur à bord au Brésil				
	1926	1927	1928	1929	1930	1926	1927	1928	1929	1930
<b>465 - Fructas verdes, não especificadas (continuação)</b>										
Portugal.....	159.131	248.061	148.300	196.520	160.127	358.456	781.472	547.614	597.374	660.489
Possessões Britânicas na África.....		10.874					39.861			
Syria.....	1.434	1.649	4.286	1.878	460	4.457	10.534	20.741	9.828	3.023
União Sul Africana.....		5.218	37.282	35.466	29.721		12.473	122.034	201.000	150.157
Uruguay.....	303	6.403			4.974	1.960	14.028			5.670
<b>Total em kilog.....</b>	<b>553.074</b>	<b>690.788</b>	<b>831.562</b>	<b>875.212</b>	<b>1.194.487</b>	<b>961.266</b>	<b>1.792.581</b>	<b>2.490.789</b>	<b>2.290.288</b>	<b>3.076.240</b>
<b>Equivalente em £ esterlinas.....</b>						<i>29,263</i>	<i>43,550</i>	<i>61,126</i>	<i>56,254</i>	<i>70,676</i>
Manãos.....	1.402	852	982	137	80	4.193	2.651	4.132	604	322
Pará.....	1.087	8.221	3.983	4.127	4.021	1.522	23.235	11.456	14.658	12.132
Maranhão.....	54	700	61			187	1.093	146		
Fortaleza.....				40					98	
Cabedello.....				7					51	
Recife.....	6.949	10.370	2.605	6.639	5.733	15.209	35.477	8.384	17.019	23.728
Maceió.....	41					88				
Bahia.....	9.185	10.815	12.745	8.155	9.181	19.916	33.637	39.415	23.501	39.459
Rio de Janeiro.....	337.857	441.269	500.551	457.770	737.619	604.741	1.259.512	1.680.190	1.361.906	1.802.785
Santos.....	196.150	218.543	310.482	398.313	432.829	313.238	436.887	746.211	872.316	1.192.053
Fóz do Iguassú.....				24					135	
Rio Grande.....	67					470				
Porto Alegre.....			153					855		
Diversos Postos Aduaneiros do Rio G. do Sul.....					4.974					5.670
Corumbá.....	282	18			50	1.702	89			91
<b>Total em kilog.....</b>	<b>553.074</b>	<b>690.788</b>	<b>831.562</b>	<b>875.212</b>	<b>1.194.487</b>	<b>961.266</b>	<b>1.792.581</b>	<b>2.490.789</b>	<b>2.290.288</b>	<b>3.076.240</b>
<b>Valor por unidade.....</b>						<i>1\$738</i>	<i>2\$594</i>	<i>2\$995</i>	<i>2\$616</i>	<i>2\$575</i>
<b>66 e 467</b> { Legumes e verduras. Green and dried vegetables. Légumes.										
<b>Total em kilog.....</b>	<b>61.937</b>	<b>84.335</b>	<b>319.588</b>	<b>263.888</b>	<b>132.220</b>	<b>149.948</b>	<b>235.192</b>	<b>527.038</b>	<b>514.827</b>	<b>218.606</b>
<b>Equivalente em £ esterlinas.....</b>						<i>4,349</i>	<i>5,727</i>	<i>12,830</i>	<i>12,647</i>	<i>4,981</i>
<b>66</b> { Legumes e verduras seccas. Green and dried vegetables. Légumes et plantes potagères secs.										
Allemanha.....	2.926	15.799	6.738	13.566	30.931	10.141	24.695	13.022	18.980	36.134
Argentina.....			253.850	164.890	30.380			233.009	158.297	20.333
Belgica.....		14.875			600		9.237			700
Estados Unidos.....	42	25	55	712		103	90	462	1.562	
França.....	7.350	302	767	1.033	608	7.874	1.163	6.705	4.555	4.065
Grã-Bretanha.....	4.487	2.654	1.564	1.446	7.619	14.129	7.755	4.126	2.922	10.150
Hespanha.....	3.466	4.175	1.920	4.203	6.571	17.680	23.128	11.306	19.162	20.953
Hollanda.....	6.908			5.900	28.364	8.108			6.713	27.971
Italia.....	2.477	2.686	1.610	4.741	4.140	27.872	39.982	33.008	24.325	27.387
Japão.....	3.352	9.799	24.624	31.696	4.748	14.448	53.585	149.936	195.579	26.085
Portugal.....			205		280			18.173		398
Syria.....	2.952	2.899	3.295	5.843	1.072	10.492	10.616	7.148	8.737	1.754
Uruguay.....		970	2.415		2.365		744	2.154		2.323
<b>Total em kilog.....</b>	<b>33.960</b>	<b>54.184</b>	<b>297.043</b>	<b>234.030</b>	<b>117.678</b>	<b>110.847</b>	<b>170.995</b>	<b>479.049</b>	<b>440.832</b>	<b>178.303</b>
<b>Equivalente em £ esterlinas.....</b>						<i>3,205</i>	<i>4,164</i>	<i>11,764</i>	<i>10,830</i>	<i>4,067</i>
Manãos.....	446	25	11	18	200	694	156	45	51	352
Pará.....	473	955	175	681	230	1.099	1.320	18.226	1.343	398
Maranhão.....					46					101
Fortaleza.....		64	49	305			252	107	466	
Natal.....				30					99	
Recife.....	119	14	175	81	659	237	99	1.593	332	1.244
Bahia.....	186	50	523	273		390	242	3.085	1.549	
Rio de Janeiro.....	3.660	17.801	19.712	41.380	14.814	17.172	28.451	30.575	45.991	17.531
Santos.....	20.409	29.107	249.310	176.046	70.139	75.602	124.190	389.705	370.471	120.778
Paranaguá.....			25	34				189	917	
São Francisco.....	3	25	202		110	67	191	1.035		657
Itajahy.....	30	10	24	58	62	775	171	94	483	427
Florianopolis.....	153			50		539			179	

CLASSE IV { ARTIGOS DESTINADOS À ALIMENTAÇÃO E FORRAGENS.  
FOOD STUFFS AND FODDER.  
ARTICLES DESTINÉS À L'ALIMENTATION ET FOURRAGES.

ANNOS..... } 1926 a 1930  
YEARS..... }  
ANNÉES.... }

PAÍZES DE PROCEDÊNCIA e PORTOS DE DESTINO Countries of Consignment and Ports of Destination Pays de Provenance et Ports de Destination	QUANTIDADE QUANTITY QUANTITÉ					VALOR A BORDO NO BRASIL Value C. I. F. Valeur à bord au Brésil				
	1926	1927	1928	1929	1930	} Papel. } Paper. } Papier.				
						1926	1927	1928	1929	1930
<b>466 - Legumes e verduras secas (continuação)</b>										
Rio Grande.....	2.000	188	92	.....	3.194	2.358	609	314	.....	4.184
Pelotas.....	.....	.....	99	.....	153	.....	.....	1.093	.....	390
Porto Alegre.....	6.481	4.975	24.231	15.074	25.656	11.914	14.570	30.834	18.901	29.918
Uruguayana.....	.....	970	2.415	.....	2.365	.....	744	2.154	.....	2.323
Total em kilog.....	33.960	54.184	297.043	234.030	117.678	110.847	170.995	479.049	440.832	178.303
Valor por unidade.....						38264	38165	18612	18883	18516
<b>467 { Legumes verdes. Fresh vegetables. Légumes frais.</b>										
Allemanha.....	.....	715	217	1.033	.....	.....	789	1.108	3.010	.....
Argentina.....	16.115	18.328	9.222	8.867	.....	16.303	22.318	12.254	14.957	.....
Belgica.....	290	.....	.....	.....	.....	359	.....	.....	.....	.....
Estados- Unidos.....	490	898	.....	299	299	693	1.475	.....	491	459
França.....	2.885	852	.....	57	101	6.067	4.568	.....	248	1.120
Grã-Bretanha.....	132	2	88	22	.....	117	2	370	70	.....
Hespanha.....	972	5.262	5.845	6.228	6.031	5.240	29.264	24.535	29.145	24.459
Hollanda.....	.....	50	54	1.190	1.485	.....	118	168	1.464	1.245
Italia.....	2.769	840	1.300	509	2.220	4.703	1.613	2.881	4.084	4.453
Portugal.....	4.280	3.101	5.223	11.653	4.406	5.493	3.504	5.784	20.526	8.537
Syria.....	.....	3	596	.....	.....	.....	64	889	.....	.....
Uruguay.....	44	100	.....	.....	.....	126	482	.....	.....	.....
Total em kilog.....	27.977	30.151	22.545	29.858	14.542	39.101	64.197	47.989	73.995	40.303
Equivalente em ££ esterlinas.....						1.144	1.563	1.176	1.817	924
Manãos.....	2.452	1.745	727	1.087	430	2.513	1.628	978	1.546	1.255
Pará.....	2.450	2.254	4.496	9.539	4.281	3.790	3.351	4.806	14.842	7.904
Maranhão.....	.....	2	2	.....	.....	.....	2	.....	.....	.....
Recife.....	.....	.....	86	.....	.....	.....	.....	370	.....	.....
Bahia.....	.....	72	.....	64	.....	.....	882	.....	295	.....
Victoria.....	.....	.....	98	.....	.....	.....	.....	454	.....	.....
Rio de Janeiro.....	3.175	1.106	54	7.468	101	6.426	4.081	168	17.890	1.120
Santos.....	19.856	24.872	16.932	11.695	9.730	26.246	53.771	40.360	39.369	30.024
São Francisco.....	.....	.....	150	.....	.....	.....	.....	823	.....	.....
Rio Grande.....	44	.....	.....	.....	.....	126	.....	.....	.....	.....
Pelotas.....	.....	.....	.....	5	.....	.....	.....	.....	53	.....
Corumbá.....	.....	100	.....	.....	.....	.....	482	.....	.....	.....
Total em kilog.....	27.977	30.151	22.545	29.858	14.542	39.101	64.197	47.989	73.995	40.303
Valor por unidade.....						18397	28129	28128	28478	28771
<b>468 a 470 { Leite e seus derivados. Milk and its products. Lait et sous-produits.</b>										
Total em kilog.....	1.543.024	1.526.333	1.418.232	1.279.804	1.141.287	6.438.844	7.763.097	7.924.716	7.815.358	7.264.152
Equivalente em ££ esterlinas.....						187.232	188.989	194.460	192.003	165.647
<b>468 { Leite em conserva. Condensed milk. Lait conservé.</b>										
Allemanha.....	1.716	7.087	30.699	88.342	133.433	6.249	29.091	251.055	754.923	1.139.919
Argentina.....	287	744	95	21	256	553	1.685	408	83	965
Belgica.....	.....	19.277	6.777	2.400	.....	.....	46.909	16.671	5.786	.....
Chile.....	.....	.....	.....	260	.....	.....	.....	.....	473	.....
Dinamarca.....	166.835	179.157	128.208	78.089	58.598	401.797	484.412	345.327	206.792	152.063
Estados- Unidos.....	89.139	50.658	74.194	134.810	127.904	215.353	149.833	323.852	922.500	1.040.460
França.....	432	.....	1.164	696	225	834	.....	3.543	6.198	1.579
Grã-Bretanha.....	136.345	201.450	27.771	61.094	44.246	475.023	721.111	212.948	478.838	388.936
Hollanda.....	90.619	84.585	66.410	59.950	32.155	214.841	223.326	200.915	177.620	88.002
Italia.....	160	.....	258	7.178	.....	13.452	679	1.340	56.539	103.906
Noruega.....	.....	1.470	.....	.....	2.235	.....	8.490	.....	.....	10.512



IMPORTAÇÃO GERAL DE MERCADORIAS

403

GENERAL IMPORTS OF MERCHANDISE

IMPORTATION GÉNÉRALE DE MARCHANDISES

CLASSE IV { ARTIGOS DESTINADOS Á ALIMENTAÇÃO E FORRAGENS.  
FOOD STUFFS AND FODDER.  
ARTICLES DESTINÉS À L'ALIMENTATION ET FOURRAGES.

ANNOS..... }  
YEARS..... } 1926 a 1930  
ANNÉES.... }

PAIZES DE PROCEDENCIA e PORTOS DE DESTINO Countries of Consignment and Ports of Destination Pays de Provenance et Ports de Destination	QUANTIDADE QUANTITY QUANTITÉ					VALOR A BORDO NO BRASIL Value C. I. F. Valeur à bord au Brésil				
	1926	1927	1928	1929	1930	1926	1927	1928	1929	1930
						( Papel. Milréis } Paper. { Papier.				
<b>468 - Leite em conserva (continuação)</b>										
Suecia.....		5.700					21.611			
Suissa.....	347.986	332.999	279.282	133.534	133.871	1.065.665	1.260.507	1.058.973	444.592	514.627
Syria.....				1.128	15				2.360	46
<b>Total em kilog.....</b>	<b>833.519</b>	<b>883.127</b>	<b>614.858</b>	<b>568.002</b>	<b>546.390</b>	<b>2.381.044</b>	<b>2.946.975</b>	<b>2.415.032</b>	<b>3.056.704</b>	<b>3.441.065</b>
<b>Equivalente em f£ esterlinas.....</b>						<b>69,440</b>	<b>71,743</b>	<b>69,205</b>	<b>76,098</b>	<b>78,662</b>
Porto Velho.....	950		3.325			2.420		12.400		
Manãos.....	265.864	189.891	125.486	63.926	31.130	662.242	561.345	414.283	183.700	80.956
Pará.....	193.650	187.487	137.015	89.013	53.412	545.140	612.368	453.576	271.500	170.896
Maranhão.....	23.427	34.760	8.933	8.676	4.487	78.072	129.132	27.393	33.160	16.698
Parnahyba.....		384	3.800	4.412			1.071	10.590	12.419	
Fortaleza.....	13.531	15.025	6.611	4.702	2.386	42.992	57.363	24.337	21.788	21.645
Natal.....	4.750	2.090	109		570	14.709	7.888	1.019		1.610
Cabedello.....	3.882			481		11.959			1.305	
Recife.....	56.351	68.747	22.336	23.537	14.504	181.783	244.062	79.957	113.922	113.969
Macció.....	4.865	3.420	95			13.081	9.870	305		
Bahia.....	112.610	151.650	104.079	51.034	47.195	340.251	457.377	304.233	147.707	141.490
Rio de Janeiro.....	109.283	133.220	147.127	139.415	193.335	362.915	516.198	692.272	827.311	1.104.003
Santos.....	8.143	74.331	39.398	162.523	181.550	30.811	286.360	311.703	1.303.398	1.652.523
Paranaguá.....		391	38	477			1.285	132	1.385	
Antonina.....				260					473	
Fóz do Iguassú.....	287	744	95	21	256	553	1.685	408	83	965
São Francisco.....	1.330					3.864				
Rio Grande.....	7.313	8.325	950	950		19.164	23.937	2.770	2.482	
Pelotas.....	2.755	62	4.675	2.926	1.984	6.737	235	23.716	30.309	18.366
Porto Alegre.....	24.528	12.600	10.786	15.649	15.531	64.351	36.799	55.933	105.762	117.944
<b>Total em kilog.....</b>	<b>833.519</b>	<b>883.127</b>	<b>614.858</b>	<b>568.002</b>	<b>546.390</b>	<b>2.381.044</b>	<b>2.946.975</b>	<b>2.415.032</b>	<b>3.056.704</b>	<b>3.441.065</b>
<b>Valor por unidade.....</b>						<b>2\$856</b>	<b>3\$336</b>	<b>3\$927</b>	<b>5\$381</b>	<b>6\$297</b>
<b>469 { Manteiga. Butter. Beurre.</b>										
Allemanha.....	216	193	232	377	424	2.276	2.184	2.521	5.064	4.458
Argentina.....	1.503		3		16.623	7.815		41		101.297
Dinamarca.....	2.595	2.730	1.633	2.149	5.218	28.633	30.995	17.075	23.361	59.367
Estados- Unidos.....	155	268	75	1.492	237	1.812	3.761	961	17.233	3.530
França.....	2.059	2.926	977	1.216	1.470	12.002	23.692	8.475	11.481	13.542
Grã-Bretanha.....	808	1.901	647	915	5.252	6.680	17.370	5.739	8.077	30.500
Hollanda.....	220	25				1.747	302			
Italia.....	516	64	2	228		2.256	866	42	2.107	
Portugal.....					66					
Syria.....	573	2.175	172	212	501	4.120	12.384	1.036	1.530	2.310
Terra Nova.....			70					326		
<b>Total em kilog.....</b>	<b>8.645</b>	<b>10.282</b>	<b>3.861</b>	<b>6.589</b>	<b>29.791</b>	<b>67.341</b>	<b>91.554</b>	<b>36.216</b>	<b>68.853</b>	<b>215.751</b>
<b>Equivalente em f£ esterlinas.....</b>						<b>1,924</b>	<b>2,229</b>	<b>889</b>	<b>1,692</b>	<b>4,764</b>
Manãos.....	245	388	141	566	210	2.761	5.264	1.780	7.126	2.561
Pará.....	226	385	234	1.163	602	2.029	4.515	2.538	10.751	6.845
Maranhão.....	2.064	637	814	260	657	12.074	5.232	6.746	2.675	5.561
Parnahyba.....					83					877
Fortaleza.....	80		219	2	46	866		2.194	43	543
Recife.....	828	2.996	403	841	732	6.378	25.333	3.478	8.804	8.021
Macció.....		225	11		84		3.052	171		886
Bahia.....	2.431	2.004	934	2.260	3.797	26.224	22.839	8.541	26.355	43.838
Rio de Janeiro.....	436	2.441	312	519	4.922	4.526	14.311	2.708	3.989	34.376
Santos.....	2.247	1.115	632	632	18.658	11.868	9.776	6.483	5.793	112.243
Fóz do Iguassú.....	41		3			164		41		
Pelotas.....	27		40	41		376		466	489	
Porto Alegre.....		91	102	305			1.232	1.034	2.828	
Corumbá.....	20		16			75		42		
<b>Total em kilog.....</b>	<b>8.645</b>	<b>10.282</b>	<b>3.861</b>	<b>6.589</b>	<b>29.791</b>	<b>67.341</b>	<b>91.554</b>	<b>36.216</b>	<b>68.853</b>	<b>215.751</b>
<b>Valor por unidade.....</b>						<b>7\$789</b>	<b>8\$904</b>	<b>9\$379</b>	<b>10\$449</b>	<b>7\$242</b>

CLASSE IV { ARTIGOS DESTINADOS À ALIMENTAÇÃO E FORRAGENS.  
FOOD STUFFS AND FODDER.  
ARTICLES DESTINÉS À L'ALIMENTATION ET FOURRAGES.

ANNOS..... } 1926 a 1930  
YEARS..... }  
ANNÉES.... }

PAÍZES DE PROCEDENCIA e PORTOS DE DESTINO Countries of Consignment and Ports of Destination Pays de Provenance et Ports de Destination	QUANTIDADE QUANTITY QUANTITÉ					VALOR A BORDO NO BRASIL Value C. I. F. Valeur à bord au Brésil					
	1926	1927	1928	1929	1930	1926	1927	1928	1929	1930	Milréis { Papel. Paper. Papier.
470 { Queijos. Cheese. Fromages.											
Allemanha.....	6.699	8.431	17.946	11.100	5.441	51.518	82.087	114.495	103.221	52.974	
Argentina.....	74	1.314	15	.....	10	268	6.499	43	.....	41	
Belgica.....	4.339	1.623	565	644	836	27.511	15.156	3.792	4.677	5.462	
China.....	.....	.....	.....	2.500	.....	.....	.....	.....	2.929	.....	
Dinamarca.....	793	75	.....	375	297	4.514	1.164	.....	2.688	5.121	
Estados-Unidos.....	3.329	3.821	2.554	1.334	1.208	20.219	28.353	19.108	9.780	8.745	
França.....	10.754	10.603	13.742	13.863	9.526	54.391	85.333	91.129	107.259	69.729	
Grã-Bretanha.....	28.601	95.650	77.903	116.611	73.302	172.130	525.754	520.557	723.226	453.128	
Hollanda.....	115.041	102.671	105.507	72.163	45.727	575.650	609.108	634.347	427.748	278.529	
Italia.....	493.430	360.580	530.897	430.409	388.979	2.830.439	2.992.241	3.680.998	2.844.001	2.425.374	
Japão.....	.....	.....	.....	31	.....	.....	.....	.....	300	.....	
Noruega.....	172	.....	.....	.....	.....	590	.....	.....	.....	.....	
Portugal.....	3.144	2.234	6.886	5.975	2.956	24.597	23.946	61.685	52.970	25.609	
Suecia.....	.....	.....	.....	36	576	.....	.....	.....	168	3.064	
Suissa.....	33.844	45.922	43.103	50.172	36.248	223.784	354.927	346.032	410.834	279.560	
Syria.....	21	.....	30	.....	.....	132	.....	105	.....	.....	
Uruguay.....	619	.....	365	.....	.....	4.716	.....	1.177	.....	.....	
Total em kilog.....	700.860	632.924	799.513	705.213	565.106	3.990.459	4.724.568	5.473.468	4.689.801	3.607.336	
Equivalente em ££ esterlinas.....						115,868	115,017	134,296	115,218	82,231	
Porto Velho.....	16	.....	.....	.....	.....	180	.....	.....	.....	.....	
Manáos.....	9.070	4.862	3.389	2.672	2.238	55.042	37.852	27.442	18.886	15.351	
Pará.....	9.487	6.227	7.728	9.303	5.073	58.590	46.013	59.084	63.484	37.163	
Maranhão.....	2.090	1.770	615	1.265	607	13.051	11.455	4.403	8.760	4.119	
Parnahyba.....	19	.....	97	290	32	131	.....	1.058	1.861	384	
Fortaleza.....	27	2	591	110	83	338	45	4.127	707	759	
Natal.....	.....	.....	8	64	27	.....	.....	88	612	293	
Cabedello.....	.....	211	.....	219	.....	.....	1.129	.....	1.638	.....	
Recife.....	10.298	30.406	14.530	21.578	8.966	56.941	111.000	96.463	137.500	62.847	
Maceió.....	2.042	1.559	1.873	1.918	114	12.072	11.897	15.264	12.358	829	
Aracajú.....	143	98	.....	.....	.....	953	605	.....	.....	.....	
Bahia.....	35.589	67.696	58.172	64.399	38.295	178.282	409.624	367.835	393.497	238.586	
Victoria.....	.....	788	.....	.....	.....	.....	7.822	.....	.....	.....	
Rio de Janeiro.....	134.228	133.642	171.818	156.058	130.027	748.939	955.808	1.166.324	1.047.208	838.606	
Santos.....	489.434	379.033	532.465	435.389	373.272	2.810.721	3.071.330	3.662.593	2.916.131	2.358.594	
Paranaguá.....	2.633	1.287	2.313	6.361	750	17.681	11.835	18.663	35.927	7.156	
Antonina.....	.....	.....	.....	.....	950	.....	.....	.....	.....	6.305	
Fóz do Iguassú.....	74	.....	15	.....	10	268	.....	43	.....	41	
São Francisco.....	223	297	259	354	110	1.583	1.682	1.561	2.545	656	
Itajahy.....	.....	50	.....	113	.....	.....	275	.....	788	.....	
Florianopolis.....	268	192	209	91	282	1.648	1.577	1.789	904	2.558	
Rio Grande.....	1.663	668	389	.....	266	10.254	5.269	3.175	.....	1.449	
Pelotas.....	604	286	85	433	359	4.275	2.697	1.294	4.321	3.326	
Porto Alegre.....	2.937	3.752	4.798	4.424	3.608	19.370	36.317	40.941	41.208	28.018	
Uruguayana.....	.....	98	.....	.....	.....	.....	336	.....	.....	.....	
Corumbá.....	15	.....	102	172	.....	140	.....	851	1.457	.....	
Cuyabá.....	.....	.....	54	.....	37	.....	.....	470	.....	296	
Total em kilog.....	700.860	632.924	799.513	705.213	565.106	3.990.459	4.724.568	5.473.468	4.689.801	3.607.336	
Valor por unidade.....						58693	73464	63846	68650	63383	
471 a 485 { Diversos. Sundries. Divers.											
Total em kilog.....	119.381.725	119.517.081	116.410.098	97.313.708	93.540.016	52.342.743	59.098.827	76.019.098	56.020.668	61.729.111	
Equivalente em ££ esterlinas.....						1,860,213	1,438,144	1,865,468	1,376,264	1,406,242	
471 { Alhos. Garlic. Ail.											
Allemanha.....	.....	.....	.....	5.000	.....	.....	.....	.....	6.916	.....	
Argentina.....	198.643	340.865	333.898	641.516	376.864	157.857	435.911	501.992	834.333	619.891	
Chile.....	69.359	245.461	147.128	84.346	236.084	85.575	408.037	176.269	115.517	330.090	
França.....	1.000	75	334	985	.....	1.926	58	1.972	1.623	.....	
Grã-Bretanha.....	.....	1.100	909	.....	1.498	.....	1.267	2.858	.....	6.229	
Hespanha.....	520.540	292.041	726.821	610.581	516.697	596.895	439.385	1.007.927	1.153.876	1.109.244	



IMPORTAÇÃO GERAL DE MERCADORIAS

405

GENERAL IMPORTS OF MERCHANDISE

IMPORTATION GÉNÉRALE DE MARCHANDISES

CLASSE IV { ARTIGOS DESTINADOS Á ALIMENTAÇÃO E FORRAGENS.  
FOOD STUFFS AND FODDER.  
ARTICLES DESTINÉS À L'ALIMENTATION ET FOURRAGES.

ANNOS..... }  
YEARS..... } 1926 a 1930  
ANNÉES.... }

PAIZES DE PROCEDENCIA e PORTOS DE DESTINO Countries of Consignment and Ports of Destination Pays de Provenance et Ports de Destination	QUANTIDADE QUANTITY QUANTITÉ					VALOR A BORDO NO BRASIL Value C. I. F. Valeur à bord au Brésil				
	1926	1927	1928	1929	1930	1926	1927	1928	1929	1930
<b>471 - Alhos (continuação)</b>										
Hollanda.....			450	12.000	2.800			652	20.218	5.466
Italia.....	64.018	86.885	49.912	43.147	34.268	74.799	110.457	67.200	67.736	51.310
Portugal.....	301.078	488.487	294.107	398.745	490.300	503.474	763.907	389.253	620.924	871.609
Uruguay.....	419.450	321.573	444.797	248.475	452.910	708.447	541.914	629.534	384.151	742.582
<b>Total em kilog.....</b>	<b>1.574.088</b>	<b>1.776.487</b>	<b>1.998.356</b>	<b>2.044.795</b>	<b>2.111.421</b>	<b>2.128.973</b>	<b>2.700.936</b>	<b>2.777.657</b>	<b>3.205.294</b>	<b>3.736.421</b>
<b>Equivalente em £ esterlinas.....</b>						<b>64,868</b>	<b>65,677</b>	<b>68,177</b>	<b>78,731</b>	<b>85,102</b>
Manãos.....	39.463	43.170	36.128	39.846	31.551	64.832	73.500	48.232	65.615	54.536
Pará.....	54.353	69.485	62.039	59.805	64.377	86.541	113.299	92.934	98.635	109.937
Maranhão.....	28.245	17.755	13.130	30.625	17.145	48.575	34.706	20.769	55.167	28.399
Parnahyba.....	240	1.775	990		90	392	3.752	1.239		198
Fortaleza.....	14.381	4.811	10.963	7.966	7.918	29.376	9.219	18.274	16.092	12.865
Natal.....		240					628			
Cabedello.....	1.500	575	100	200	170	2.664	881	154	445	673
Recife.....	26.112	21.780	22.763	17.901	29.070	44.359	30.531	27.789	35.117	55.591
Maceió.....	4.712	1.035	3.740	3.280	2.835	7.642	1.852	4.490	7.810	5.808
Bahia.....	95.253	77.520	101.918	82.450	86.052	189.141	110.401	114.276	148.201	144.475
Rio de Janeiro.....	891.362	1.086.146	1.140.751	1.057.816	1.143.188	1.161.586	1.623.378	1.589.787	1.606.917	2.029.406
Santos.....	412.875	441.976	592.836	731.651	713.646	487.288	681.089	838.542	1.152.259	1.268.523
Fóz do Iguaçu.....	97	1.484	493	651	793	220	6.221	2.019	2.407	2.664
Rio Grande.....			1.465					5.289		
Uruguayana.....			12					43		
Corumbá.....	5.495	8.735	11.028	12.604	14.586	6.357	11.479	13.820	16.629	23.346
<b>Total em kilog.....</b>	<b>1.574.088</b>	<b>1.776.487</b>	<b>1.998.356</b>	<b>2.044.795</b>	<b>2.111.421</b>	<b>2.128.973</b>	<b>2.700.936</b>	<b>2.777.657</b>	<b>3.205.294</b>	<b>3.736.421</b>
<b>Valor por unidade.....</b>						<b>1\$352</b>	<b>1\$520</b>	<b>1\$389</b>	<b>1\$567</b>	<b>1\$769</b>
<b>472 { Assucar. Sugar. Sucre.</b>										
Allemanha.....	1.120	255	1.400			1.339	2.088	1.674		
Argentina.....	695	60.908	582	140		758	37.450	875	179	
Estados- Unidos.....		462	587	100	3.508		1.848	2.106	180	3.199
França.....	30					201				
Grã-Bretanha.....	254	152	118	150		456	202	294	229	
Hollanda.....			10					41		
Uruguay.....		4.095					5.044			
<b>Total em kilog.....</b>	<b>2.099</b>	<b>65.872</b>	<b>2.697</b>	<b>390</b>	<b>3.508</b>	<b>2.754</b>	<b>46.632</b>	<b>4.990</b>	<b>588</b>	<b>3.199</b>
<b>Equivalente em £ esterlinas.....</b>						<b>82</b>	<b>1,134</b>	<b>121</b>	<b>14</b>	<b>75</b>
Pará.....				48	3.395				77	2.898
Recife.....			10					41		
Bahia.....			1.400					1.674		
Rio de Janeiro.....	1.140	614	603	202	113	1.502	2.050	2.156	332	301
Santos.....	254	255	102			456	2.088	244		
Fóz do Iguaçu.....	695	908	582	140		758	1.121	875	179	
Florianopolis.....	5					1				
Porto Alegre.....	5					37				
Itaqui.....		60.000					36.329			
Corumbá.....		4.095					5.044			
<b>Total em kilog.....</b>	<b>2.099</b>	<b>65.872</b>	<b>2.697</b>	<b>390</b>	<b>3.508</b>	<b>2.754</b>	<b>46.632</b>	<b>4.990</b>	<b>588</b>	<b>3.199</b>
<b>Valor por unidade.....</b>						<b>1\$312</b>	<b>\$707</b>	<b>1\$850</b>	<b>1\$507</b>	<b>\$911</b>
<b>473 { Azeite de oliveira. Olive oil. Huile d'olive.</b>										
Allemanha.....	366	456	530	341	774	2.289	3.550	2.804	2.020	4.750
Argentina.....	3.701	7.720	3.821	1.900	37.381	12.807	38.108	9.822	6.916	34.819
Belgica.....					10.880					63.105
Dinamarca.....			10.875					42.782		
Estados- Unidos.....	877	121	3.300	879	628	2.186	527	13.064	2.956	3.019
França.....	363.344	122.165	330.895	169.303	203.716	1.471.232	819.831	1.925.399	960.358	1.094.301
Grã-Bretanha.....	775	286	3.386	575	2.892	3.194	2.633	12.944	2.273	7.059
Grecia.....				11.740					20.481	



CLASSE IV { ARTIGOS DESTINADOS Á ALIMENTAÇÃO E FORRAGENS.  
FOOD STUFFS AND FODDER.  
ARTICLES DESTINÉS À L'ALIMENTATION ET FOURRAGES.

ANNOS..... } 1926 a 1930  
YEARS..... }  
ANNÉES..... }

PAIZES DE PROCEDENCIA e PORTOS DE DESTINO Countries of Consignment and Ports of Destination Pays de Provenance et Ports de Destination	QUANTIDADE QUANTITY QUANTITÉ					VALOR A BORDO NO BRASIL Value C. I. F. Valeur à bord au Brésil				
	1926	1927	1928	1929	1930	1926	1927	1928	1929	1930
						{ Papel. Milréis { Paper. Papier.				
473 - Azeite de oliveira (continuação)										
Hespanha.....	1.147.113	959.489	1.297.017	725.932	1.739.117	3.979.678	5.102.859	5.315.587	2.709.488	5.036.735
Hollanda.....			240		70			1.015		595
Italia.....	2.619.803	2.626.761	3.914.448	2.896.172	4.091.122	9.383.250	14.202.017	16.921.637	11.331.426	13.152.296
Japão.....	66				45.932	174				157.719
Paraguay.....	40					250				
Portugal.....	958.788	657.373	3.479.614	623.181	2.190.674	3.630.711	3.796.623	14.143.394	2.844.920	8.693.321
Snecia.....				1.100					2.441	
Suissa.....	229	332	334		165	849	2.347	1.834		936
Syria.....	5.970	6.836	10.759	1.968	17.107	24.948	32.603	35.389	6.514	39.421
Uruguay.....	7.405	520	18.854	18.629	5.318	14.785	3.021	67.410	85.526	19.245
Total em kilog.....	5.108.477	4.382.059	9.074.073	4.451.720	8.345.776	18.526.362	24.004.019	38.493.081	17.975.319	23.307.321
Equivalente em ££ esterlinas.....						548,953	584,259	944,634	441,589	643,108
Porto Velho.....		120	240				824	1.467		
Manãos.....	83.669	36.035	122.797	43.611	93.345	322.801	210.189	501.975	199.195	375.462
Pará.....	119.804	42.590	223.867	53.703	163.761	457.094	236.052	887.717	246.820	619.449
Maranhão.....	23.528	14.985	35.473	24.904	27.968	95.632	87.381	147.425	122.197	115.597
Parnahyba.....	850	282	1.175	2.718	1.915	3.719	2.054	5.794	13.868	8.553
Fortaleza.....	5.330	4.117	6.380	6.415	6.188	21.889	28.886	27.984	33.969	26.659
Natal.....			346	2.255	475			1.960	11.738	3.077
Cabedello.....	535		2.098	3.877	1.977			10.233	19.789	8.266
Recife.....	41.326	36.448	144.002	62.815	72.871	159.456	216.943	600.823	277.190	278.560
Maceió.....	1.782	1.865	8.779	3.449	2.689	7.700	9.004	39.493	16.408	11.774
Aracajú.....	5			1.772	352		39		7.923	1.925
Bahia.....	110.005	97.865	195.960	127.493	245.428	389.149	514.083	806.632	532.262	775.588
Victoria.....	228	429	1.758	2.748	840	1.113	2.439	3.164	13.629	6.091
Rio de Janeiro.....	1.911.323	1.148.967	3.627.355	886.876	2.834.081	6.845.380	6.244.934	15.025.941	3.547.883	9.901.925
Santos.....	2.657.902	2.861.404	4.338.613	2.968.729	4.601.477	9.583.382	15.611.871	18.675.653	11.640.452	15.137.075
Paranaguá.....	12.186	15.623	15.593	14.339	5.749	49.328	84.628	74.436	66.194	31.116
Antonina.....		2.063	10.203		12.045		13.597	54.263		41.036
Fóz do Iguassú.....	228		21		30.026		882	43		5.426
São Francisco.....	1.650	1.811	3.006	980	327	6.057	11.731	14.823	4.816	1.862
Itajahy.....		660		10			3.311		47	
Florianopolis.....	4.244	561	5.219	1.745	9.690	17.489	4.249	25.661	9.305	36.712
Rio Grande.....	40.026	23.404	108.802	25.887	59.701	148.581	174.495	472.841	111.039	175.294
Pelotas.....	26.197	25.499	76.009	22.035	45.669	121.203	157.369	369.652	132.165	211.227
Porto Alegre.....	57.796	54.055	122.568	177.101	122.258	270.943	348.272	658.398	883.622	478.690
Sant'Anna do Livramento.....	4.325		600	505	785	6.138		1.758	4.083	2.378
Uruguayana.....	3.230	7.150	20.520	15.550	6.848	11.098	34.930	71.683	69.366	24.008
Itaqui.....	223	570				760	3.178			
Bello Horizonte.....					256					622
Porto Murinho.....	40					250				
Porto Esperança.....	180				1.650	706				4.920
Corumbá.....	965	556	2.464	1.985	6.319	3.720	3.539	7.905	10.527	23.743
Cuyabá.....			225	213	86			907	832	286
Total em kilog.....	5.108.477	4.382.059	9.074.073	4.451.720	8.345.776	18.526.362	24.004.019	38.493.081	17.975.319	23.307.321
Valor por unidade.....						38626	58477	42228	4087	38391
474 { Batatas. Potatoes. Pommes de terre.										
Allemanha.....	753.090	484.655	250.490	45.369	434.639	384.878	283.700	125.851	23.952	196.400
Argentina.....	25.100.775	25.860.005	21.390.740	23.241.503	22.544.339	7.193.955	8.528.474	8.279.418	8.558.881	9.202.116
Belgica.....	22.500	34.350		455.270	282.160	7.932	19.742		156.291	117.143
Canadá.....				7.485					3.670	
Dantzig.....				21.625	3.805				4.312	12.343
Dinamarca.....				3.000					1.835	
Estados-Unidos.....	11.974	170.090	248.403	451.268	219.539	9.985	145.381	151.547	245.433	138.015
França.....	6.540.670	3.901.070	3.337.110	5.777.690	2.375.283	3.114.298	2.243.215	1.864.532	2.680.503	1.284.210
Grã-Bretanha.....	42.000	88.700	101.604	1.805.272	85.815	21.023	61.772	40.802	722.212	30.851
Hespanha.....	1.179.800	1.200				619.540	5.241			
Hollanda.....	292.000	202.075	534.640	5.394.175	2.957.250	122.893	86.635	247.076	2.178.699	1.376.173
Italia.....	3.614.530	950.968	1.861.430	3.271.248	632.770	1.431.730	440.619	725.586	1.254.944	283.279
Portugal.....	5.652.830			18.098	6.510	2.661.355			19.305	3.024
Uruguay.....		4.070.926	59.675		195.500		1.230.129	21.228		131.217
Total em kilog.....	43.210.169	35.764.039	27.834.092	40.492.003	29.737.610	15.567.589	13.053.908	11.456.040	15.850.037	12.774.771
Equivalente em ££ esterlinas.....						480,653	317,440	281,113	389,401	291,894





CLASSE IV { ARTIGOS DESTINADOS À ALIMENTAÇÃO E FORRAGENS. ANOS..... }  
 { FOOD STUFFS AND FODDER. YEARS..... } 1926 a 1930  
 { ARTICLES DESTINÉS À L'ALIMENTATION ET FOURRAGES. ANNÉES..... }

PAÍSES DE PROCEDENCIA e PORTOS DE DESTINO Countries of Consignment and Ports of Destination Pays de Provenance et Ports de Destination	QUANTIDADE QUANTITY QUANTITÉ					VALOR A BORDO NO BRASIL Value C. I. F. Valeur à bord au Brésil					
	1926	1927	1928	1929	1930	1926	1927	1928	1929	1930	Milréis { Papel. Paper. Papier.
<b>475 - Biscoutos e bolachas (continuação)</b>											
Sar'Anna de Livramento.....					25						394
Uruguayana.....				150					137		
Corumbá.....	60					122					
<b>Total em kilog.....</b>	<b>31.235</b>	<b>28.914</b>	<b>31.321</b>	<b>35.792</b>	<b>16.642</b>	<b>204.516</b>	<b>253.121</b>	<b>275.632</b>	<b>273.312</b>	<b>157.972</b>	
<b>Valor por unidade.....</b>						<i>6\$547</i>	<i>8\$764</i>	<i>8\$800</i>	<i>7\$636</i>	<i>9\$492</i>	
<b>476 {</b> Cebolas. Onions. Oignons.											
Allemanha.....	800		83	107		396		502	2.644		
Argentina.....	175.215	5.574	8.400	116.195	22.590	126.184	13.748	9.909	93.059	20.724	
Estados- Unidos.....		2.267					2.292				
Egypto.....					20.000				8.136		
França.....	66.450	107.855	7.275	221.793	13.750	39.077	69.592	4.432	145.081	7.978	
Grã-Bretanha.....	1.500	2.576		998		1.595	1.507		813		
Hespanha.....	967.330	268.400		1.388.830	164.493	430.258	139.574		712.828	72.251	
Hollanda.....		5.000	400	11.000	543		2.050	329	5.017	3.750	
Italia.....	21.998	23.346	23.624	31.224	18.996	35.903	53.773	44.327	58.533	42.363	
Portugal.....	571.884	1.649.319	185.599	2.416.337	1.646.933	505.720	1.214.199	146.753	1.474.862	828.741	
Possessões Hespanholas na Africa.....		20.500					12.225				
Possessões Portuguezas na Africa.....	105.060	67.420	123.250	30.400	35.750	53.429	58.777	66.267	22.363	21.610	
Possessões Portuguezas na Asia.....			12.500					6.886			
Syria.....				1.500					1.103		
Uruguay.....	218				100	250				142	
<b>Total em kilog.....</b>	<b>1.910.455</b>	<b>2.152.257</b>	<b>361.131</b>	<b>4.238.384</b>	<b>1.903.155</b>	<b>1.192.812</b>	<b>1.567.737</b>	<b>279.405</b>	<b>2.524.439</b>	<b>997.559</b>	
<b>Equivalente em £ esterlinas.....</b>						<i>38,677</i>	<i>38,120</i>	<i>6,857</i>	<i>62,054</i>	<i>22,189</i>	
Manãos.....	86.965	106.502	79.154	103.300	65.330	78.778	102.686	67.504	79.266	49.148	
Pará.....	186.557	212.220	104.885	270.910	231.510	163.553	180.174	74.961	170.244	133.879	
Maranhão.....	6.560	37.345	18.100	30.850	29.060	4.731	30.784		22.356	19.129	
Parnahyba.....			500					356			
Fortaleza.....	181	7.350	3.730	14.225	5.725	832	6.067	2.787	10.984	3.076	
Natal.....					2.490					2.261	
Cabedello.....			2.500					1.792			
Recife.....	55.976	148.984	36.000	156.623	165.880	56.354	99.812	23.794	102.053	85.613	
Maceió.....			2.500	1.500				1.792	1.172		
Bahia.....	116.060	183.260	14.875	194.780	245.463	88.023	121.153	10.407	132.335	140.899	
Rio de Janeiro.....	1.307.031	1.348.966	19.099	2.413.905	1.055.618	697.606	916.082	8.853	1.353.927	467.949	
Santos.....	143.918	102.446	71.305	1.042.889	82.449	95.299	104.479	65.121	639.684	76.117	
Paranaguá.....				107					2.644		
Fóz do Iguassú.....	3.589	5.184	7.785	9.295	19.310	4.087	6.500	9.170	9.774	19.319	
Rio Grande.....	1.400		70			1.050		111			
Porto Alegre.....	2.218		13			2.499		391			
Uruguayana.....			615					739			
Corumbá.....					320					169	
<b>Total em kilog.....</b>	<b>1.910.455</b>	<b>2.152.257</b>	<b>361.131</b>	<b>4.238.384</b>	<b>1.903.155</b>	<b>1.192.812</b>	<b>1.567.737</b>	<b>279.405</b>	<b>2.524.439</b>	<b>997.559</b>	
<b>Valor por unidade.....</b>						<i>3\$24</i>	<i>3\$28</i>	<i>3\$73</i>	<i>5\$95</i>	<i>5\$24</i>	
<b>477 {</b> Chá. Tea. Thé.											
Allemanha.....	5.537	16.656	15.997	37.161	15.980	24.899	94.570	70.604	141.228	57.137	
Argentina.....	974	552	680	805	780	9.132	6.639	5.898	7.173	6.713	
China.....	2.052			738		6.649			2.438		
Egypto.....				102	115				1.556	825	
Estados- Unidos.....			16	279	72				251	1.042	
França.....	509	223	143	463	41	5.090	2.557	4.101	5.103	945	
Grã-Bretanha.....	216.870	226.903	227.245	236.419	176.989	2.668.772	3.406.729	3.531.194	3.646.895	2.976.224	
Hespanha.....			3.900		2.500			8.846		6.547	
Hollanda.....	732					4.547					
India.....	3.263	744	389	481	36	41.034	7.436	3.423	4.930	426	
Italia.....	3.305				1.046	10.345				4.873	
Japão.....	34	85	206	171	86	580	1.061	2.312	1.537	895	
Paraguay.....	5					102					
Portugal.....			454	750	92			1.957	2.930	1.030	
Possessões Britannicas na Asia.....			176		248			2.142		3.078	



CLASSE IV { ARTIGOS DESTINADOS Á ALIMENTAÇÃO E FORRAGENS.  
FOOD STUFFS AND FODDER.  
ARTICLES DESTINÉS À L'ALIMENTATION ET FOURRAGES.

ANNOS..... } 1926 a 1930  
YEARS..... }  
ANNÉES.... }

PAIZES DE PROCEDENCIA e PORTOS DE DESTINO Countries of Consignment and Ports of Destination Pays de Provenance et Ports de Destination	QUANTIDADE QUANTITY QUANTITÉ					VALOR A BORDO NO BRASIL Value C. I. F. Valeur à bord au Brésil				
	1926	1927	1928	1929	1930	1926	1927	1928	1929	1930
<b>477 - Chá (continuação)</b>										
Possessões Holandesas na Oceania.....	250					1.517				
Possessões Portuguezas na Africa.....			72					449		
Suissa.....				57	57				786	938
Syria.....				300					476	
Uruguay.....	91	50	387			1.448	1.163	3.000		
<b>Total em kilog.....</b>	<b>233.622</b>	<b>245.213</b>	<b>249.665</b>	<b>277.726</b>	<b>198.042</b>	<b>2.774.115</b>	<b>3.520.155</b>	<b>3.634.177</b>	<b>3.818.967</b>	<b>3.060.673</b>
<b>Equivalente em ££ esterlinas.....</b>						<i>82,167</i>	<i>85,696</i>	<i>89,172</i>	<i>93,808</i>	<i>70,265</i>
Porto Velho.....	272	159	454			3.172	1.882	5.961		
Manãos.....	5.068	4.216	3.493	3.159	1.380	56.452	62.255	51.092	45.817	23.593
Pará.....	5.946	7.157	4.460	5.420	5.476	56.608	93.511	60.330	71.632	79.761
Maranhão.....	1.432	898	872	466	727	17.683	15.263	13.112	7.492	12.386
Parnahyba.....	45	45	85	67	10	578	773	1.247	1.157	192
Fortaleza.....	475	816	635	399	372	5.637	12.522	5.881	6.609	6.539
Natal.....		480	255	441	831		1.921	955	1.698	5.164
Cabedello.....	1.664	160	420	2.754	693	17.055	729	2.211	12.065	5.074
Recife.....	28.449	35.503	30.739	51.637	24.005	208.405	263.455	283.265	332.603	229.095
Maceió.....	838	1.584	1.399	542	571	8.944	8.421	11.744	9.061	5.607
Aracajú.....	151	100		60		1.390	875		484	
Bahia.....	10.974	7.205	5.840	7.838	6.180	113.596	97.500	85.132	104.858	81.383
Victoria.....	125					1.472				
Rio de Janeiro.....	82.895	83.155	81.136	88.921	71.642	1.018.472	1.296.009	1.253.295	1.365.997	1.155.024
Santos.....	72.489	71.316	85.448	88.319	60.838	983.388	1.137.662	1.370.886	1.415.731	1.021.877
Paranaguá.....	46	71	61	50	350	549	1.119	1.225	861	6.312
Antonina.....	1.000	1.000	1.000	400	125	14.384	17.415	17.479	6.996	1.485
Florianopolis.....	235	189	378	267	55	2.329	2.747	3.971	3.521	262
Rio Grande.....	4.666	5.661	7.479	5.208	4.815	58.498	85.366	107.162	73.511	77.708
Pelotas.....	2.165	5.400	3.243	2.733	2.751	27.364	88.012	56.124	46.103	51.531
Porto Alegre.....	13.442	19.225	21.201	18.240	16.441	165.718	321.885	294.207	305.598	290.967
Uruguayana.....		20	100				332	1.243		
Porto Esperança.....		72					1.276			
Corumbá.....	1.190	691	967	805	780	12.319	9.225	7.655	7.173	6.713
Bella Vista.....	5					102				
<b>Total em kilog.....</b>	<b>233.622</b>	<b>245.213</b>	<b>249.665</b>	<b>277.726</b>	<b>198.042</b>	<b>2.774.115</b>	<b>3.520.155</b>	<b>3.634.177</b>	<b>3.818.967</b>	<b>3.060.673</b>
<b>Valor por unidade.....</b>						<i>11\$874</i>	<i>14\$336</i>	<i>14\$556</i>	<i>13\$760</i>	<i>15\$454</i>
<b>478 { Chocolate.</b>										
<b>{ Chocolate.</b>										
<b>{ Chocolat.</b>										
Allemanha.....	772	388	961	1.290	1.187	5.567	4.314	10.217	12.488	13.254
Argentina.....					180					152
Belgica.....		65					310			
Estados-Unidos.....		101		268	150		1.185		2.451	1.474
França.....	1.771	1.401	1.775	1.977	685	13.529	14.815	23.616	27.023	9.579
Grã-Bretanha.....	2.914	2.505	1.960	2.161	2.144	32.760	34.137	25.082	32.741	14.510
Hollanda.....	695	690	45		30	6.458	6.312	303		95
Italia.....	298	597	501	1.058	366	2.898	8.631	6.644	14.161	5.848
Suissa.....	4.755	1.167	477	6.081	5.229	41.178	11.173	4.887	80.659	65.803
<b>Total em kilog.....</b>	<b>11.205</b>	<b>6.914</b>	<b>5.719</b>	<b>12.835</b>	<b>9.971</b>	<b>102.390</b>	<b>80.877</b>	<b>70.749</b>	<b>169.523</b>	<b>110.715</b>
<b>Equivalente em ££ esterlinas.....</b>						<i>2,889</i>	<i>1,967</i>	<i>1,737</i>	<i>4,167</i>	<i>2,500</i>
Porto Velho.....	22		55			217		600		
Manãos.....	284	209	127	131	22	2.569	2.954	2.115	1.954	320
Pará.....	708	139		532	433	8.279	1.333		7.059	6.424
Maranhão.....	355	136	79		75	3.619	1.186	704		1.024
Parnahyba.....	14		33			98		213		
Fortaleza.....	163					1.201				
Natal.....			2					42		
Cabedello.....		57		2			1.587		84	
Recife.....	711	482	637	808	851	9.411	5.400	9.991	12.548	11.050
Maceió.....	56	83	94	20	1	826	1.324	1.360	247	50
Bahia.....	487	338	150	397	47	4.879	4.618	1.637	5.698	572
Rio de Janeiro.....	6.126	3.092	1.868	4.784	2.997	52.091	33.719	24.135	60.805	38.199
Santos.....	1.434	2.076	1.915	5.055	4.609	11.896	26.425	22.478	64.084	44.515
Paranaguá.....			22	1				189	42	
Fóz do Iguaçu.....					180					152

CLASSE IV { ARTIGOS DESTINADOS À ALIMENTAÇÃO E FORRAGENS.  
FOOD STUFFS AND FODDER.  
ARTICLES DESTINÉS À L'ALIMENTATION ET FOURRAGES.

ANNOS..... } 1926 a 1930  
YEARS..... }  
ANNÉES..... }

PAIZES DE PROCEDENCIA e PORTOS DE DESTINO Countries of Consignment and Ports of Destination Pays de Provenance et Ports de Destination	QUANTIDADE QUANTITY QUANTITÉ					VALOR A BORDO NO BRASIL Value C. I. F. Valeur à bord au Brésil				
	1926	1927	1928	1929	1930	1926	1927	1928	1929	1930
						Milréis { Papel. Paper. Papier.				
<b>478 - Chocolate (continuação)</b>										
São Francisco.....	1					1				
Florianópolis.....	245	30	5	58	102	1.778	259	83	625	1.093
Rio Grande.....	164		6	152		1.752		44	2.074	
Pelotas.....	179	183	277	609	280	1.682	1.034	2.381	10.577	3.639
Porto Alegre.....	256	89	449	286	374	2.091	1.038	4.777	3.726	3.677
Total em kilog.....	11.205	6.914	5.719	12.835	9.971	102.390	80.877	70.749	169.523	110.175
Valor por unidade.....						9\$187	11\$697	12\$370	13\$207	11\$103
<b>479 { Confeitos e doces. Confectionery and sweets. Confiture et bonbons.</b>										
Allemanha.....	387	2.119	1.801	2.066	662	2.189	13.980	11.221	25.290	8.907
Argentina.....	89	100		49	40	199	380		194	228
Austria.....	996	2.465	1.411	1.469		6.883	24.765	9.511	8.174	
Belgica.....				237					2.336	
Chile.....			15					98		
Estados- Unidos.....	17.803	12.785	12.991	35.426	18.031	149.231	123.021	116.551	264.927	160.606
Finlandia.....			150					1.302		
França.....	14.513	12.326	21.463	15.841	6.192	95.601	112.136	212.499	146.400	78.735
Grã-Bretanha.....	14.780	12.816	16.093	12.795	12.277	83.372	85.406	112.117	90.384	83.684
Hespanha.....	273	317	156	68	118	1.842	2.412	1.264	825	1.093
Hollanda.....		22						98		
Hungria.....				25					610	
Italia.....	1.186	3.063	3.817	3.136	2.232	9.371	21.261	34.634	26.911	19.232
Japão.....	16		49	100	32	91		257	324	173
Noruega.....	30					87				
Portugal.....	239	307	6	22	154	1.400	1.274	46	93	1.676
Possessões Britannicas na Ásia.....			46					108		
Suissa.....	5.806	4.417	6.124	950	1.282	46.288	64.265	93.062	8.489	13.619
Syria.....	1.444	1.344	603	525	390	4.587	9.294	2.055	913	773
Teheco Slovaquia.....	310		327			2.430		2.933		
União Sul Africana.....		73					183			
Uruguay.....	52					273				
Total em kilog.....	57.924	52.154	65.052	72.709	41.410	403.844	458.475	597.658	575.510	368.726
Equivalente em £ esterlinas.....						11,822	11,180	14,670	14,140	8,306
Porto Velho.....	141					356				
Manáos.....	1.217	969	414	55	68	10.515	7.998	5.374	294	1.555
Pará.....	1.103	500	1.552	823	529	8.947	7.096	9.558	5.107	8.395
Maranhão.....	180	123	40	152	58	897	972	425	1.640	487
Parnahyba.....	80				6	352				56
Fortaleza.....	795	48	196	80	157	2.645	256	712	347	1.295
Natal.....			138	2				1.307	1	
Cabedello.....	35		28	73		116		90	315	
Recife.....	1.616	2.775	2.095	1.642	1.918	8.343	23.883	18.379	14.217	20.409
Maceió.....	105	377	94	170	116	323	4.170	495	1.901	1.027
Aracajú.....	11					40				
Bahia.....	1.704	967	1.485	6.687	675	6.864	8.407	14.148	30.456	4.855
Victoria.....	25	16	106	127		279	261	1.508	1.099	
Rio de Janeiro.....	21.941	26.802	25.820	28.161	21.403	141.986	230.057	238.458	239.516	186.812
Santos.....	27.526	17.108	29.903	31.577	15.017	212.990	152.944	276.509	246.080	128.904
Paranaguá.....	33	44		3		85	500		1	
Antonina.....			174					1.750		
Itajahy.....			3					49		
Fóz do Iguassú.....	89	100				199	380			
São Francisco.....		105	48	41	3		1.003	560	317	61
Florianópolis.....		98	219	42	6		688	2.125	339	49
Rio Grande.....	68	214	112	22	15	568	2.128	1.384	148	97
Pelotas.....	638	1.368	1.753	1.554	593	3.742	11.843	16.664	16.812	4.889
Porto Alegre.....	617	540	800	1.498	594	4.597	5.989	8.037	16.920	8.553
Uruguayana.....					40					228
Bello Horizonte.....					212					1.054
Corumbá.....			72					126		
Total em kilog.....	57.924	52.154	65.052	72.709	41.410	403.844	458.475	597.658	575.510	368.726
Valor por unidade.....						6\$971	8\$790	9\$187	7\$916	8\$904





CLASSE IV { ARTIGOS DESTINADOS À ALIMENTAÇÃO E FORRAGENS.  
FOOD STUFFS AND FODDER.  
ARTICLES DESTINÉS À L'ALIMENTATION ET FOURRAGES.

ANNOS..... } 1926 a 1930  
YEARS..... }  
ANNÉES..... }

PAIZES DE PROCEDENCIA e PORTOS DE DESTINO Countries of Consignment and Ports of Destination Pays de Provenance et Ports de Destination	QUANTIDADE QUANTITY QUANTITÉ					VALOR A BORDO NO BRASIL Value C. I. F. Valeur à bord au Brésil						
	1926	1927	1928	1929	1930	1926	1927	1928	1929	1930	M Iréis { Papier. Paper. Papier.	
<b>481 - Massas alimenticias (continuação)</b>												
França.....		48	547	80	105		556	5.037	459	1.292		
Grã-Bretanha.....	24	78	56	140	7	103	319	230	645	141		
Italia.....	1.350		337	1.392	633	3.338		1.183	5.726	3.128		
Japão.....	140		306	151	311	286		826	348	775		
Portugal.....		48	433				393	594				
Syria.....	315					760						
Uruguay.....	144					418						
<b>Total em kilog.....</b>	<b>3.502</b>	<b>1.195</b>	<b>4.374</b>	<b>6.128</b>	<b>3.170</b>	<b>8.634</b>	<b>6.939</b>	<b>13.688</b>	<b>28.780</b>	<b>8.766</b>		
<b>Equivalente em ££ esterlinas.....</b>						<b>255</b>	<b>169</b>	<b>335</b>	<b>708</b>	<b>199</b>		
Manãos.....	108	58				420	659					
Pará.....	88	285	18	294	130	314	668	99	850	606		
Maranhão.....			433		18			594		110		
Recife.....	213	13	13	93	85	399	44	48	410	467		
Bahia.....		25	98	67			113	467	345			
Rio de Janeiro.....	150	271	468	2.313	704	426	2.068	2.786	10.664	3.236		
Santos.....	1.762	274	1.134	2.780	1.980	4.774	2.881	6.780	15.141	4.039		
Paranaguá.....	40			35		121			152			
Fóz do Iguassú.....	382	216	2.160	360	253	389	235	2.651	438	308		
Florianopolis.....			13					128				
Pelotas.....				25					108			
Porto Alegre.....	559	53	25	161		1.483	271	112	672			
Uruguayana.....			12					23				
Porto Esperança.....	200					308						
<b>Total em kilog.....</b>	<b>3.502</b>	<b>1.195</b>	<b>4.374</b>	<b>6.128</b>	<b>3.170</b>	<b>8.634</b>	<b>6.939</b>	<b>13.688</b>	<b>28.780</b>	<b>8.766</b>		
<b>Valor por unidade.....</b>						<b>2\$465</b>	<b>5\$834</b>	<b>3\$129</b>	<b>4\$696</b>	<b>2\$765</b>		
<b>482 { Ovos. Eggs. Oeufs.</b>												
Argentina.....	20					166						
Estados- Unidos.....	1.022		204			3.612		978				
<b>Total em kilog.....</b>	<b>1.042</b>		<b>204</b>			<b>3.778</b>		<b>978</b>				
<b>Equivalente em ££ esterlinas.....</b>						<b>120</b>		<b>24</b>				
Rio de Janeiro.....	1.042		204			3.778		978				
<b>Total em kilog.....</b>	<b>1.042</b>		<b>204</b>			<b>3.778</b>		<b>978</b>				
<b>Valor por unidade.....</b>						<b>3\$625</b>		<b>4\$794</b>				
<b>483 { Sal commum (excepto de mesa). Salt, rock and white (except table salt). Sel ordinaire, non raffiné.</b>												
Allemanha.....	9.487.860	6.659.370	8.991.671	1.574.262	1.140.730	1.082.555	840.710	782.457	171.800	152.778		
Argentina.....	1.070.873	2.036.165	2.215.789	1.386.153	1.545.723	173.702	378.770	416.928	269.321	280.576		
Dantzig.....				103.950					12.204			
Estados- Unidos.....					1.460					2.483		
França.....	74.508	44.706	44.706	32.908	31.065	9.044	6.939	6.847	6.630	5.316		
Grã-Bretanha.....	3.394.956	1.330.771	1.840.258	1.273.975	718.619	721.790	366.445	601.500	431.951	272.958		
Hespanha.....	44.035.650	52.552.799	48.973.600	28.994.608	36.497.196	2.435.585	3.441.371	2.996.554	1.851.768	2.558.538		
Hollanda.....					27					70		
Italia.....	1.960	470		30		8.979	3.645		12			
Paraguay.....	22.464	70.520				8.713	26.430					
Portugal.....	6.000		840			3.291		1.727				
Russia Europea.....				4.552.000					426.521			
Uruguay.....	6.959.165	10.222.615	11.798.770	5.548.735	8.676.332	691.351	1.501.074	1.804.464	766.486	1.267.976		
<b>Total em kilog.....</b>	<b>65.053.436</b>	<b>72.917.416</b>	<b>73.865.634</b>	<b>43.466.621</b>	<b>48.611.152</b>	<b>5.135.010</b>	<b>6.565.384</b>	<b>6.610.477</b>	<b>3.936.693</b>	<b>4.540.695</b>		
<b>Equivalente em ££ esterlinas.....</b>						<b>149,691</b>	<b>159,894</b>	<b>162,186</b>	<b>96,709</b>	<b>103,880</b>		



IMPORTAÇÃO GERAL DE MERCADORIAS

413

GENERAL IMPORTS OF MERCHANDISE

IMPORTATION GÉNÉRALE DE MARCHANDISES

CLASSE IV { ARTIGOS DESTINADOS Á ALIMENTAÇÃO E FORRAGENS.  
FOOD STUFFS AND FODDER.  
ARTICLES DESTINÉS À L'ALIMENTATION ET FOURRAGES.

ANNOS..... } 1926 a 1930  
YEARS..... }  
ANNÉES.... }

PAIZES DE PROCEDENCIA e PORTOS DE DESTINO Countries of Consignment and Ports of Destination Pays de Provenance et Ports de Destination	QUANTIDADE QUANTITY QUANTITÉ					VALOR A BORDO NO BRASIL Value C. I. F. Valeur à bord au Brésil						
	1926	1927	1928	1929	1930	1926	1927	1928	1929	1930	Milréis {	
											Papel.	Paper.
<b>483 - Sal commum (excepto de mesa) (continuação)</b>												
Porto Velho.....	25.401					5.035						
Manáos.....	2.933.617	1.962.687	112.865	12.475		398.636	313.852	17.361	2.115			
Pará.....	3.108.428	402.728	141.920	38.330	9.922	392.013	64.842	18.742	5.370	1.480		
Maranhão.....	270.785	87.096	33.403	4.984	2.495	43.353	14.833	5.667	938	532		
Parnahyba.....	3.678	2.484	5.024	14.905	4.970	694	788	1.011	3.017	681		
Recife.....	218	2.997	546	2.000		346	1.307	913	1.513			
Bahia.....	4.010					1.525						
Rio de Janeiro.....	958.035	2.434.389	2.768.854	2.257.928	2.159.912	360.680	405.271	648.366	491.212	393.101		
Santos.....	22.015.895	17.625.544	31.170.454	11.972.886	13.307.057	1.300.074	1.300.047	2.001.199	931.961	1.058.952		
Paranaguá.....		450	59.700	25			237	9.100	810			
Fóz do Iguassú.....	22.413	166.655	19.365	210.680	176.800	6.160	35.523	5.665	36.187	34.358		
São Francisco.....	7.000	39.643	34.475	20		1.049	7.543	6.563	95			
Florianopolis.....	1.118		218		1	1.070		342		1		
Rio Grande.....	25.547.631	38.436.446	25.267.166	22.320.315	22.722.232	1.449.991	2.578.502	1.626.447	1.467.600	1.508.049		
Pelotas.....	686.712	98.350	134.126	32.809	33.725	76.963	19.247	24.377	5.941	5.965		
Porto Alegre.....	1.439.406	545.052	349.824	75.056	149.779	215.255	101.255	63.527	12.750	23.585		
Sant'Anna do Livramento.....	4.316.000	4.814.000	4.781.860	2.555.935	3.915.388	408.806	616.744	553.779	244.942	442.379		
Quarahy.....	1.250.000	860.000	658.000			97.619	100.856	62.662				
Uruguayana.....	792.460	768.850	669.000	386.400	626.520	133.170	70.254	72.098	32.708	45.304		
Itaquí.....	200.000	625.000	185.000	110.000	320.000	21.676	51.107	17.316	18.181	30.328		
São Borja.....	350.000					59.788						
Porto Murtinho.....	166.565	263.450	495.500	59.600	223.750	17.810	53.002	90.854	12.634	42.201		
Porto Esperança.....	347.000	1.083.772	2.483.400	1.430.850	1.982.738	45.670	222.529	462.568	277.192	385.077		
Corumbá.....	597.000	2.696.903	4.494.934	1.981.423	2.975.863	93.870	607.168	921.920	391.467	508.702		
Bella Vista.....	10.064	920				3.757	417					
<b>Total em kilog.....</b>	<b>65.053.436</b>	<b>72.917.416</b>	<b>73.865.634</b>	<b>43.466.621</b>	<b>48.611.152</b>	<b>5.135.010</b>	<b>6.565.384</b>	<b>6.610.477</b>	<b>3.936.693</b>	<b>4.540.695</b>		
<b>Valor por unidade.....</b>						<b>\$078</b>	<b>\$090</b>	<b>\$089</b>	<b>\$090</b>	<b>\$093</b>		
<b>484 { Vinagre. { Vinegar. { Vinaigre.</b>												
Allemanha.....	90	30	145	116	348	199	124	854	625	915		
Argentina.....	602	18				793	2					
Estados-Unidos.....	1.145	2.496	1.010	1.304	6.649	2.039	6.608	2.653	3.471	15.245		
França.....	109.585	80.646	143.307	77.945	98.794	123.062	170.310	250.496	134.826	191.079		
Grã-Bretanha.....	3.388	1.974	1.714	868	800	8.616	5.563	5.125	2.322	3.087		
Hespanha.....	125	1.098	1.388	1.345	2.945	271	2.448	2.898	5.517	8.122		
Hollanda.....				177					163			
Italia.....			407	445				7.345	592			
Japão.....				3.600					7.517			
Portugal.....	110.831	118.985	91.509	89.972	85.275	136.451	186.924	132.032	129.531	141.707		
Syria.....		23	103				54	221				
<b>Total em kilog.....</b>	<b>225.766</b>	<b>205.270</b>	<b>239.583</b>	<b>175.772</b>	<b>194.811</b>	<b>271.431</b>	<b>372.033</b>	<b>401.624</b>	<b>284.564</b>	<b>360.155</b>		
<b>Equivalente em ££ esterlinas.....</b>						<b>7,967</b>	<b>9,046</b>	<b>9,864</b>	<b>6,991</b>	<b>8,223</b>		
Manáos.....	1.975	67	1.384	2.200	200	3.156	278	2.538	2.706	252		
Pará.....	9.242	10.891	8.996	8.578	8.524	12.122	15.937	11.166	10.638	11.527		
Maranhão.....	5.060	6.550	5.780	5.155	5.062	6.174	9.775	6.799	6.156	6.034		
Parnahyba.....	320	791	137	452	743	368	1.137	250	553	1.421		
Fortaleza.....	2.488	1.015	2.488	1.824	1.556	2.462	2.465	2.337	1.696	2.028		
Natal.....	50	192				56	292					
Cabedello.....	933		12			1.395		93				
Recife.....	30.514	24.033	18.026	15.053	14.918	31.790	38.895	27.934	21.099	22.418		
Maceió.....	418	1.120	1.201	2.284	100	599	2.094	2.309	2.892	107		
Aracajú.....				100	400				103	454		
Bahia.....	11.214	11.181	14.395	11.810	8.928	16.197	16.923	17.584	16.854	11.472		
Victoria.....	192					225						
Rio de Janeiro.....	70.341	57.986	66.651	39.648	68.993	75.663	88.660	111.270	64.721	135.868		
Santos.....	90.951	89.064	118.232	82.880	82.284	117.444	191.926	208.916	149.821	161.809		
Paranaguá.....		205	225	579	197		375	7.175	652	672		
Antonina.....	40	114		114		106	221		185			
Fóz do Iguassú.....		18					2					
São Francisco.....			7	78				42	71			



CLASSE IV { ARTIGOS DESTINADOS À ALIMENTAÇÃO E FORRAGENS.  
FOOD STUFFS AND FODDER.  
ARTICLES DESTINÉS À L'ALIMENTATION ET FOURRAGES.

ANNOS..... } 1926 a 1930  
YEARS..... }  
ANNÉES.... }

PAIZES DE PROCEDENCIA e PORTOS DE DESTINO Countries of Consignment and Ports of Destination Pays de Provenance et Ports de Destination	QUANTIDADE QUANTITY QUANTITÉ					VALOR A BORDO NO BRASIL Value C. I. F. Valeur à bord au Brésil								
	1926	1927	1928	1929	1930	1926	1927	1928	1929	1930	[ Papel. Milréis } Paper. [ Papier.			
<b>484 - Vinagre (continuação)</b>														
Itajahy.....				108	106								575	372
Florianopolis.....	160		171	163		433		472	499					
Rio Grande.....	403	493	276	138	1.174	965	1.177	308	306	1.422				
Pelotas.....	100		280	78	535	187		653	72	1.196				
Porto Alegre.....	1.365	650	422	4.530	1.091	2.089	1.876	754	4.965	3.103				
Corumbá.....			900					1.024						
<b>Total em kilog.....</b>	<b>225.766</b>	<b>205.270</b>	<b>239.583</b>	<b>175.772</b>	<b>194.811</b>	<b>271.431</b>	<b>372.033</b>	<b>401.624</b>	<b>284.564</b>	<b>360.155</b>				
<b>Valor por unidade.....</b>						<b>1\$202</b>	<b>1\$810</b>	<b>1\$676</b>	<b>1\$618</b>	<b>1\$848</b>				
{ Artigos destinados à alimentação, não especificados. <b>485</b> { Food stuffs, unenumerated. { Articles destinés à l'alimentation, non dénommés..														
Allemanha.....	28.244	51.013	18.557	8.006	8.101	84.524	201.151	89.975	64.728	62.027				
Argentina.....	708	25.307	65.624	131.570	38.548	2.587	10.036	106.927	259.945	68.592				
Austria.....				33					895					
Belgica.....		216	1.179	3.431	1.197		2.098	10.394	27.775	12.061				
Canadá.....				273					611					
Chile.....				432					1.510					
China.....	2.236					3.497								
Dinamarca.....	414		450	159	27	1.904		2.077	675	302				
Egypto.....		725					2.918							
Estados- Unidos.....	10.604	19.049	16.603	49.540	38.540	44.835	87.904	74.294	168.839	158.147				
França.....	11.737	50.442	12.037	18.399	8.282	55.789	123.442	112.896	183.824	105.839				
Grã-Bretanha.....	125.727	82.269	155.366	187.938	249.408	313.424	334.819	472.191	488.641	341.737				
Grecia.....		418					1.182							
Hespanha.....	2.001	10.817	4.842	1.366	6.123	8.098	26.402	21.573	5.917	23.384				
Hollanda.....	300	369	583	40	964	1.423	2.268	3.229	188	3.347				
India.....				73.324	52.291				99.830	64.420				
Italia.....	16.677	23.440	21.767	13.934	17.468	81.816	146.814	156.303	68.786	55.658				
Japão.....	1.445	539	1.227	1.559	886	4.704	1.682	7.908	21.425	7.040				
Paraguay.....	30					317								
Portugal.....	776	6.875	6.054	3.288	3.184	2.066	16.159	11.197	10.270	5.430				
Possessões Britannicas na Asia.....	2.948		12.103	59.880	6.825	4.950		30.463	85.980	11.323				
Suecia.....	30	411	79	404		111	1.115	244	1.169					
Suissa.....	398	4.294	6.870	3.018	2.384	3.949	25.793	35.088	25.959	11.707				
Syria.....	2.096	2.392	2.205	1.211	1.253	8.079	10.868	4.671	2.707	7.285				
Uruguay.....	493	410	3.316	66	99	4.764	753	10.669	786	12				
<b>Total em kilog.....</b>	<b>206.864</b>	<b>278.986</b>	<b>328.882</b>	<b>557.871</b>	<b>435.580</b>	<b>626.747</b>	<b>995.409</b>	<b>1.150.099</b>	<b>1.520.460</b>	<b>938.311</b>				
<b>Equivalente em £s esterlinas.....</b>						<b>18,410</b>	<b>24,220</b>	<b>28,219</b>	<b>37,348</b>	<b>21,537</b>				
Porto Velho.....	229	79	184			1.216	794	1.146						
Manáos.....	1.882	2.663	1.707	12.860	543	10.212	12.098	10.530	8.960	3.661				
Pará.....	2.610	2.207	2.711	6.599	1.933	11.338	10.846	11.151	31.406	9.100				
Maranhão.....	44.783	676	760	1.417	694	13.614	4.679	4.935	7.747	4.578				
Parnahyba.....	216	4.970		84	122	2.229	902		1.187	549				
Fortaleza.....	512	2.915	1.440	867	2.150	2.932	17.401	4.153	6.516	12.844				
Natal.....				217	384				3.652	1.097				
Cabedello.....	768		162	173	54	1.469		457	1.344	173				
Recife.....	5.214	9.655	12.317	9.820	3.822	20.682	37.998	46.099	49.154	30.574				
Maceió.....	990	548	723	590	74	4.631	4.552	4.711	3.729	286				
Aracajá.....	185	31			33	1.279	261		446					
Bahia.....	8.446	6.654	9.421	7.415	5.888	38.368	34.292	51.037	45.290	37.326				
Victoria.....		225	544	190	187		1.614	619	2.303	658				
Rio de Janeiro.....	57.915	75.522	127.721	149.135	269.844	187.942	361.869	365.161	472.040	416.658				
Santos.....	69.824	125.649	82.309	255.338	96.860	277.253	422.316	430.174	603.118	257.414				
Paranaguá.....	1.218	1.125	4.914	1.053	652	10.330	6.217	22.150	10.993	6.768				
Antonina.....	58	198	197	312	1.517	584	1.352	2.430	2.916	5.225				
Fóz do Iguaçu.....	388	593	63.772	94.346	38.414	958	1.829	101.048	165.571	67.937				
São Francisco.....	166	246	31	311	753	1.228	514	2.198	7.074					
Itajahy.....		66	603	340	198		314	4.542	3.757	2.939				
Florianopolis.....	643	39	281	500	60	871	806	1.292	1.663	526				
Rio Grande.....	2.128	7.107	2.436	730	1.299	10.985	24.131	10.292	4.191	11.805				
Pelotas.....	2.517	6.549	3.026	2.171	2.337	6.361	4.781	15.613	11.889	10.544				
Porto Alegre.....	5.647	6.998	8.166	13.299	6.076	21.351	38.044	50.011	79.953	49.558				
Uruguayana.....		410	5.353				758	11.754						



CLASSE IV { ARTIGOS DESTINADOS Á ALIMENTAÇÃO E FORRAGENS.  
FOOD STUFFS AND FODDER.  
ARTICLES DESTINÉS À L'ALIMENTATION ET FOURRAGES.

ANNOS..... }  
YEARS..... } 1926 a 1930  
ANNÉES.... }

PAIZES DE PROCEDENCIA e PORTOS DE DESTINO Countries of Consignment and Ports of Destination Pays de Provenance et Ports de Destination	QUANTIDADE QUANTITY QUANTITÉ					VALOR A BORDO NO BRASIL Value C. I. F. Valeur à bord au Brésil				
	1926	1927	1928	1929	1930	1926	1927	1928	1929	1930
<b>485 - Artigos destinados á alimentação, não especificados (continuação)</b>										
Bello Horizonte.....					30					333
Porto Murtinho.....	30					317				
Porto Esperança.....		23.500					6.172			
Corumbá.....	495	357	104	104	7	1.072	155	280	883	90
Cuyabá.....					18					148
<b>Total em kilog.....</b>	<b>206.864</b>	<b>278.986</b>	<b>328.882</b>	<b>557.871</b>	<b>435.580</b>	<b>626.747</b>	<b>995.409</b>	<b>1.150.099</b>	<b>1.520.460</b>	<b>938.311</b>
<b>Valor por unidade.....</b>						<b>3\$029</b>	<b>3\$567</b>	<b>3\$496</b>	<b>2\$726</b>	<b>2\$154</b>
<b>486 a 488 { Forragens. Fodder. Fourrages.</b>										
<b>Total em kilog.....</b>	<b>434.682</b>	<b>3.123.638</b>	<b>5.577.899</b>	<b>3.645.315</b>	<b>1.137.385</b>	<b>112.409</b>	<b>855.181</b>	<b>1.461.581</b>	<b>1.098.333</b>	<b>367.907</b>
<b>Equivalente em ££ esterlinas.....</b>						<b>3,318</b>	<b>20,879</b>	<b>35,845</b>	<b>26,982</b>	<b>8,182</b>
<b>485 { Alfafa. Lucerne or hay. Luzerne.</b>										
Allemanha.....				58					221	
Argentina.....	378.050	3.103.431	5.464.375	3.551.132	1.064.645	85.887	844.859	1.387.110	1.035.472	325.845
Hespanha.....			1.560		2.450			6.275		6.817
Italia.....				2.965					7.729	
Paraguay.....	3.240					2.606				
Portugal.....		203		1.475			1.772		10.080	
Uruguay.....	1.500		800			386		733		
<b>Total em kilog.....</b>	<b>382.790</b>	<b>3.103.634</b>	<b>5.466.735</b>	<b>3.555.630</b>	<b>1.067.095</b>	<b>88.879</b>	<b>846.631</b>	<b>1.394.118</b>	<b>1.053.511</b>	<b>332.662</b>
<b>Equivalente em ££ esterlinas.....</b>						<b>2,590</b>	<b>20,870</b>	<b>34,189</b>	<b>26,881</b>	<b>7,394</b>
Fortaleza.....				175					733	
Rio de Janeiro.....	89.500	98.596	728.573	185.677	549.698	29.703	39.157	214.307	72.869	215.039
Santos.....	288.550	3.005.835	4.737.362	3.369.720	517.397	56.184	805.802	1.179.078	979.688	117.263
Paranaguá.....		203					1.772			
Pelotas.....				58					221	
Jaguarão.....			800					733		
Quarahy.....	1.500					386				
Corumbá.....	3.240					2.606				
<b>Total em kilog.....</b>	<b>382.790</b>	<b>3.103.634</b>	<b>5.466.735</b>	<b>3.555.630</b>	<b>1.067.095</b>	<b>88.879</b>	<b>846.631</b>	<b>1.394.118</b>	<b>1.053.511</b>	<b>332.662</b>
<b>Valor por unidade.....</b>						<b>2\$232</b>	<b>2\$722</b>	<b>2\$255</b>	<b>2\$206</b>	<b>3\$91</b>
<b>187 { Farelo. Bran. Son et tourteaux.</b>										
Allemanha.....				500	924				610	620
Argentina.....	30.001	2.050		1.985	12.380	6.767	510		813	3.550
Estados- Unidos.....			817	681	1.043			734	449	657
Paraguay.....	10.200					3.467				
Uruguay.....			1.364					570		
<b>Total em kilog.....</b>	<b>40.201</b>	<b>2.050</b>	<b>2.181</b>	<b>3.166</b>	<b>14.347</b>	<b>10.234</b>	<b>510</b>	<b>1.304</b>	<b>1.872</b>	<b>4.827</b>
<b>Equivalente em ££ esterlinas.....</b>						<b>318</b>	<b>13</b>	<b>32</b>	<b>46</b>	<b>109</b>

CLASSE IV { ARTIGOS DESTINADOS Á ALIMENTAÇÃO E FORRAGENS.  
FOOD STUFFS AND FODDER.  
ARTICLES DESTINÉS A L'ALIMENTATION ET FOURRAGES.

ANNOS..... } 1926 a 1930  
YEARS..... }  
ANNÉES..... }

PAIZES DE PROCEDENCIA e PORTOS DE DESTINO Countries of Consignment and Ports of Destination Pays de Provenance et Ports de Destination	QUANTIDADE QUANTITY QUANTITÉ					VALOR A BORDO NO BRASIL Value F. O. B. Valeur à bord au Brésil				
	1926	1927	1928	1929	1930	1926	1927	1928	1929	1930
<b>487 - Farelo (continuação)</b>										
Fortaleza.....					200					82
Pernambuco.....					360					373
Santos.....			817	681	907			734	449	499
Fóz do Iguaçu.....		300					193			
Itajahy.....					500					323
Porto Alegre.....				500					610	
Uruguayana.....	27.001					6.340				
Itaquí.....	3.000	1.750				427	317			
Diversos Postos Aduaneiros do Rio G. do Sul.....			1.364					570		
Porto Murinho.....				1.985					813	
Corumbá.....	10.200				12.380	3.467				3.550
<b>Total em kilog.....</b>	<b>40.201</b>	<b>2.050</b>	<b>2.181</b>	<b>3.166</b>	<b>14.347</b>	<b>10.234</b>	<b>510</b>	<b>1.304</b>	<b>1.872</b>	<b>4.827</b>
<b>Valor por unidade.....</b>						<b>\$254</b>	<b>\$248</b>	<b>\$597</b>	<b>\$591</b>	<b>\$336</b>
<b>488</b> { Não especificadas. Unenumerated. Non dénommés.										
Allemanha.....				2.890					652	
Argentina.....	8.284	17.500	81.562	69.005	28.580	4.889	7.640	30.403	22.492	10.091
Chile.....			5.900					4.287		
Estados- Unidos.....	1.134	454	131	409	543	634	400	333	325	694
França.....	650			200	7.500	425			407	2.134
Grã-Bretanha.....	123		19.390	11.815	18.000	937		19.322	9.589	12.343
Hespanha.....	1.500		1.900	1.800	1.200	6.411		11.732	9.100	5.037
Portugal.....				400	120				325	119
Uruguay.....			100					82		
<b>Total em kilog.....</b>	<b>11.691</b>	<b>17.954</b>	<b>108.983</b>	<b>86.519</b>	<b>55.943</b>	<b>13.296</b>	<b>8.040</b>	<b>66.159</b>	<b>42.950</b>	<b>30.418</b>
<b>Equivalente em £ esterlinas.....</b>						<b>410</b>	<b>196</b>	<b>1.624</b>	<b>1.055</b>	<b>679</b>
Manãos.....					120					119
Pará.....				400					325	
Bahia.....	1.147	454		409		672	400		325	
Rio de Janeiro.....	2.150	12.500	108.258	60.692	37.228	6.836	6.175	65.451	27.292	17.725
Santos.....	6.994	5.000	725	25.018	18.000	4.660	1.465	708	15.008	12.343
Pelotas.....	1.400					1.128				
Corumbá.....					595					231
<b>Total em kilog.....</b>	<b>11.691</b>	<b>17.954</b>	<b>108.983</b>	<b>86.519</b>	<b>55.943</b>	<b>13.296</b>	<b>8.040</b>	<b>66.159</b>	<b>42.950</b>	<b>30.418</b>
<b>Valor por unidade.....</b>						<b>1\$137</b>	<b>\$447</b>	<b>\$607</b>	<b>\$491</b>	<b>\$543</b>



Importação geral de mercadorias por paizes de  
procedencia e portos de destino

---

General Imports of Merchandise by Countries of Consignment  
and Ports of Destination

---

Importation générale de marchandises par Pays de Provenance et  
Ports de Destination

---

CLASSE V

---

OURO E PRATA EM BARRA, MOEDAS E NOTAS DE BANCO ESTRANGEIRAS  
GOLD AND SILVER BULLION, COIN AND BANKNOTES OF FOREIGN ISSUE  
OR ET ARGENT EN BARRES, MONNAIES ET BILLETS DE BANQUE, ÉTRANGERS

CLASSE V { Ouro e prata em barra, moedas e notas de banco estrangeiras. } ANNOS..... }  
 { Gold and silver bullion, coin and banknotes of foreign issue. } YEARS..... } 1926 a 1930  
 { Or et argent en barres, monnaies et billets de banque, étrangers. } ANNÉES.... }

PAIZES DE PROCEDENCIA e PORTOS DE DESTINO Countries of Consignment and Ports of Destination Pays de Provenance et Ports de Destination	UNIDADE UNIT UNITÉ					VALOR A BORDO NO BRASIL Value C. I. F. Valeur à bord au Brésil				
	1926	1927	1928	1929	1930	1926	1927	1928	1929	1930
CLASSE V.										
Ouro e prata em barra, moedas e notas de banco, estrangeiras. . . . . Gold and silver bullion, coin and banknotes of foreign issue. . . . . Or et argent en barres, monnaies et billets de banque, étrangers . . . . .										
Total . . . . .	—	—	—	—	—	4.322.744	363.315.745	393.910.313	15.073.549	.....
Equivalente em ££ esterlinas. . . . .						131,251	8,877,954	9,669,861	370,000	.....
489 A e 489 C { Moedas de ouro. Gold coin. Monnaies d'or.										
Total . . . . .	—	—	—	—	—	4.290.019	363.307.267	368.764.915	15.073.549	.....
Equivalente em ££ esterlinas. . . . .						130,214	8,877,749	9,052,690	370,000	.....
489 A { Libras esterlinas. Pounds sterling. Livres sterling.										
Argentina . . . . .			1.323.986	370.000	.....			53.871.667	15.073.549	.....
Estados-Unidos . . . . .	400				.....	13.044				.....
Grã-Bretanha . . . . .	55,000	5,000			.....	1.767.801	205.786			.....
União Sul Africana . . . . .		1,811,000	3.224.700		.....		73.997.564	131.386.620		.....
Total . . . . .	55,400	1,816,000	4.548.686	370.000	.....	1.780.845	74.203.350	185.258.287	15.073.549	.....
Equivalente em ££ esterlinas. . . . .						55,400	1,816,000	4,548,686	370,000	.....
Pará . . . . .		1,000			.....		41.070			.....
Rio de Janeiro . . . . .	55,400	1,815,000	4.548.686	370.000	.....	1.780.845	74.162.280	185.258.287	15.073.549	.....
Total . . . . .	55,400	1,816,000	4.548.686	370.000	.....	1.780.845	74.203.350	185.258.287	15.073.549	.....
Valor por unidade. . . . .						32\$145	40\$861	40\$728	40\$739	.....
489 C { Dollars (Americanos). Dollars (American). Dollars (Américains).										
Estados-Unidos . . . . .	363.800	34.366.010	22.012.410		.....	2.509.174	289.103.917	183.506.628		.....
Total . . . . .	363.800	34.366.010	22.012.410		.....	2.509.174	289.103.917	183.506.628		.....
Equivalente em ££ esterlinas. . . . .						74,814	7,061,749	4,504,004		.....
Pernambuco . . . . .		1.000			.....		8.478			.....
Rio de Janeiro . . . . .	363.800	34.365.010	22.012.410		.....	2.509.174	289.095.439	183.506.628		.....
Total . . . . .	363.800	34.366.010	22.012.410		.....	2.509.174	289.103.917	183.506.628		.....
Valor por unidade. . . . .						6\$897	8\$403	8\$337		.....
Metaes para cunhagem de moedas. Metals for monetary purpose. Metaux pour monnayage.										
492 { Ouro e prata em barra. Gold and silver bullion. Or et argent en barre ou en lingots.										
Total em grammas . . . . .			4.522.000		.....			25.145.398		.....
Equivalente em ££ esterlinas. . . . .								617,171		.....



IMPORTAÇÃO GERAL DE MERCADORIAS

419

GENERAL IMPORTS OF MERCHANDISE

IMPORTATION GENERALE DE MARCHANDISES

CLASSE V { Ouro e prata em barra, moedas e notas de banco, estrangeiras.  
Gold and silver bullion, coin and banknotes of foreign issue.  
Or et argent en barres, monnaies et billets de banque, étrangers.

ANNOS..... } 1926 a 1930  
YEARS..... }  
ANNÉES.... }

PAIZES DE PROCEDENCIA e PORTOS DE DESTINO Countries of Consignment and Ports of Destination Pays de Provenance et Ports de Destination	UNIDADE UNIT UNITÉ					VALOR A BORDO NO BRASIL Value C. I. F. Valeur à bord au Brésil				
	1926	1927	1928	1929	1930	1926	1927	1928	1929	1930
492 A { Ouro em barra para cunhagem de moedas. Gold bars for monetary purpose. Or en barres pour monnayage.										
Estados-Unidos.....			4.522.000					25.145.398		
Total em grammas.....			4.522.000					25.145.398		
Equivalente em ££ esterlinas.....								617.171		
Rio de Janeiro.....			4.522.000					25.145.398		
Total em grammas.....			4.522.000					25.145.398		
Valor por unidade.....								6\$561		
491 B e 491 C { Notas de banco, estrangeiras. Banknotes of foreign issue. Billets de banque, étrangers.										
Total.....	—	—	—	—	—	32.725	8.478			
Equivalente em ££ esterlinas.....						1,037	206			
191 B { Dollars (Americanos). Dollars (American). Dollars (Américains).										
Estados-Unidos.....		1.000					8.478			
Total.....		1.000					8.478			
Equivalente em ££ esterlinas.....							206			
Pernambuco.....		1.000					8.478			
Total.....		1.000					8.478			
Valor por unidade.....							8\$478			
11 C { Pesos (Uruguayos). Peso (Uruguayan). Peso (Uruguayen).										
Uruguay.....	5.000					32.725				
Total.....	5.000					32.725				
Equivalente em ££ esterlinas.....						1,037				
Rio de Janeiro.....	5.000					32.725				
Total.....	5.000					32.725				
Valor por unidade.....						6\$545				





Exportação de mercadorias nacionaes por portos de  
procedencia e paizes de destino

---

Exports of Brazilian Merchandise by Ports of Shipment and  
Countries of Destination

---

Exportation de marchandises brésiliennes par ports de provenance  
et pays de destination

---

CLASSE I.

---

ANIMAES E SEUS PRODUCTOS

ANIMALS AND THEIR PRODUCTS

ANIMAUX ET LEURS PRODUITS

## EXPORTAÇÃO DE MERCADORIAS NACIONAES

Exports of Brazilian merchandise -:- Exportation de marchandises brésiliennes

CLASSE I { ANIMAES E SEUS PRODUCTOS.  
ANIMALS AND THEIR PRODUCTS.  
ANIMAUX ET LEURS PRODUITS.

ANNOS..... } 1926 a 1930  
YEARS..... }  
ANNÉES..... }

PORTOS DE PROCEDENCIA E PAIZES DE DESTINO Ports of Shipment and Countries of Destination Ports de Provenance et Pays de Destination	QUANTIDADE QUANTITY QUANTITÉ					VALOR A BORDO NO BRASIL Value F. O. B. Valeur à bord au Brésil				
	1926	1927	1928	1929	1930	1926	1927	1928	1929	1930
ANIMAES E SEUS PRODUCTOS..... } ANIMALS AND THEIR PRODUCTS.. } <b>Total Tons.</b> ANIMAUX ET LEURS PRODUITS.... }	75.771	123.427	171.702	166.676	216.603	188,872,200	281,898,633	425,164,241	352 724 669	411 023 060
Equivalente em ££ esterlinas.....	—	—	—	—	—	5,573,619	6,857,380	10,432,443	8,664,564	9,458,845
1 { Adubos animais Fertilizers Engrais animaux.										
Pará.....	6.020					657				
Fortaleza.....	54.000	17.328				3.240	5.250			
Rio de Janeiro.....	296.516	92.707	95.455	34.782	474.700	155.900	18.985	39.290	3.478	112.810
Santos.....			100.592	325.000	1.750.524			35.180	205.050	520.301
Rio Grande.....			463.960		230.000			70.000		50.000
Pelotas.....	14.495					4.348				
Sant'Anna do Livramento.....	130.480	243.750	366.576	421.243	690.158	25.694	37.800	142.000	180.520	280.502
<b>Total em kilog.....</b>	<b>501.511</b>	<b>353.785</b>	<b>1.026.583</b>	<b>781.025</b>	<b>3.145.382</b>	<b>189.839</b>	<b>62.035</b>	<b>286.470</b>	<b>389.048</b>	<b>963.613</b>
<b>Valor por unidade.....</b>						<b>\$376</b>	<b>\$175</b>	<b>\$279</b>	<b>\$498</b>	<b>\$308</b>
Allemanha.....	25.382	93.435	100.595	45.000	80.630	15.250	22.915	42.468	15.800	24.754
Belgica.....				35.000	6.000				12.250	2.300
Dinamarca.....				50.000	179.558				17.500	67.467
Estados-Unidos.....			50.040	125.000	2.104.188			17.500	135.000	571.920
França.....	100.524		488.960	70.000		60.000		82.317	24.500	
Grã-Bretanha.....	158.192				1.008	65.897				320
Hollanda.....	14.495		360		30.240	4.348		180		10.540
Portugal.....	22.200			34.782	53.600	2.650			3.478	5.810
Possessão Françeza (Argelia).....	50.288	16.600	20.052			16.000	1.320	2.005		
Uruguay.....	130.480	243.750	366.576	421.243	690.158	25.694	37.800	142.000	180.520	280.502
<b>Total em kilog.....</b>	<b>501.511</b>	<b>353.785</b>	<b>1.026.583</b>	<b>781.025</b>	<b>3.145.382</b>	<b>189.839</b>	<b>62.035</b>	<b>286.470</b>	<b>389.048</b>	<b>963.613</b>
<b>Equivalente em ££ esterlinas.....</b>				✓	✓	<b>4,934</b>	<b>1,510</b>	<b>7,032</b>	<b>9,557</b>	<b>21,931</b>
2 { Animaes dessecados. Desiccated animals. Animaux naturalisés.										
Manãos.....		112	250				1.000	1.500		
Pará.....	60					1.800				
Ilha do Cajueiro.....	118					7.500				
Pernambuco.....		10			1.000		500			885
Bahia.....	40	102				750	8.488			
Victoria.....					51					1.000
Rio de Janeiro.....		156		196	60		5.423		15.480	5.180
Santos.....			32	26				300	700	
São Francisco.....	55	208	189	171	20	200	740	870	950	100
Rio Grande.....			24					3.000		
Porto Alegre.....		314	152		50		300	975		100
<b>Total em kilog.....</b>	<b>273</b>	<b>902</b>	<b>647</b>	<b>393</b>	<b>1.181</b>	<b>10.250</b>	<b>16.451</b>	<b>6.645</b>	<b>17.130</b>	<b>7.265</b>
<b>Valor por unidade.....</b>						<b>\$7546</b>	<b>18\$214</b>	<b>10\$270</b>	<b>43\$587</b>	<b>6\$151</b>
Allemanha.....	95	208	591	171	70	950	740	3.345	950	200
Argentina.....		154					5.000			
Estados-Unidos.....	178	540	24	196	111	9.300	10.711	3.000	15.480	6.180
França.....				8	1.000				100	885
Hespanha.....			32	18				300	600	
<b>Total em kilog.....</b>	<b>273</b>	<b>902</b>	<b>647</b>	<b>393</b>	<b>1.181</b>	<b>10.250</b>	<b>16.451</b>	<b>6.645</b>	<b>17.130</b>	<b>7.265</b>
<b>Equivalente em ££ esterlinas.....</b>						<b>261</b>	<b>400</b>	<b>162</b>	<b>420</b>	<b>163</b>



EXPORTAÇÃO DE MERCADORIAS NACIONAES

423

EXPORTS OF BRAZILIAN MERCHANDISE

EXPORTATION DE MARCHANDISES BRÉSILIENNES

CLASSE I { ANIMAES E SEUS PRODUCTOS  
ANIMALS AND THEIR PRODUCTS.  
ANIMAUX ET LEURS PRODUITS.

ANNOS..... }  
YEARS..... } 1926 a 1930  
ANNÉES.... }

PORTOS DE PROCEDENCIA E PAIZES DE DESTINO Ports of Shipment and Countries of Destination Ports de Provenance et Pays de Destination	QUANTIDADE QUANTITY QUANTITÉ					VALOR A BORDO NO BRASIL Value F. O. B. Valeur à bord au Brésil				
	1926	1927	1928	1929	1930	1926	1927	1928	1929	1930
3 a 8 { Animaes vivos. Live stock. Animaux vivants.										
Total de cabeças.....	2.217	7.360	5.026	9.294	25.513	244.952	1.632.038	615.351	1.598.365	7.241.307
Equivalente em ££ esterlinas.....						6,613	39,685	15,099	39,288	159,783
3 { Gado cavallar. Horses and mares. Chevaux.										
Montenegro.....				2					600	
Pernambuco.....					3					9.000
Bahia.....			1					500		
Rio de Janeiro.....			1	1				8.000	5.000	
Santos.....				1					600	
Fóz do Iguassú.....		2			1		800			500
Sant'Anna do Livramento.....	63	38				18.400	15.200			
Quarary.....		8					2.800			
Santa Victoria do Palmar.....			7	8				2.200	2.400	
Uruguayana.....	10					3.000				
Total de cabeças.....	73	48	9	12	4	21.400	18.800	10.700	8.600	9.500
Valor por unidade.....						293\$151	301\$700	1.182\$390	716\$666	2.375\$000
Allemanha.....				1					600	
Estados-Unidos.....			1					500		
França.....				1					5.000	
Grã-Bretanha.....					3					9.000
Paraguay.....		2			1		800			500
Possessão Franceza (Guyana).....				2					600	
Uruguay.....	73	46	8	8		21.400	18.000	10.200	2.400	
Total de cabeças.....	73	48	9	12	4	21.400	18.800	10.700	8.600	9.500
Equivalente em ££ esterlinas.....						584	460	263	212	208
{ Gado lanigero. Sheep and lambs Moutons.										
Montenegro.....	7	2			2	480	80			80
Sant'Anna do Livramento.....	69					5.000				
Quarary.....		3.000	1.300		320		245.000	65.000		16.000
Santa Victoria do Palmar.....			100	724				6.000	24.200	
Uruguayana.....	1.800		1.656			107.000		85.000		
Bagé.....				1.550					90.000	
Total de cabeças.....	1.876	3.002	3.056	2.274	322	112.480	245.080	156.000	114.200	16.080
Valor por unidade.....						59\$957	81\$640	51\$047	50\$220	49\$938
Possessão Franceza (Guyana).....	7	2			2	480	80			80
Uruguay.....	1.869	3.000	3.056	2.274	320	112.000	245.000	156.000	114.200	16.000
Total de cabeças.....	1.876	3.002	3.056	2.274	322	112.480	245.080	156.000	114.200	16.080
Equivalente em ££ esterlinas.....						2,764	5,952	3,826	2\$807	352
{ Gado muar. Mules. Mules.										
Fóz do Iguassú.....		2					500			
Sant'Anna do Livramento.....		2					600			
Uruguayana.....	5					1.000				
Total de cabeças.....	5	4				1.000	1.100			
Valor por unidade.....						200\$000	275\$000			

CLASSE I { ANIMAES E SEUS PRODUCTOS.  
ANIMALS AND THEIR PRODUCTS.  
ANIMAUX ET LEURS PRODUITS.

ANNOS..... } 1926 a 1930  
YEARS..... }  
ANNÉES.... }

PORTOS DE PROCEDENCIA E PAIZES DE DESTINO Ports of Shipment and Countries of Destination Ports de Provenance et Pays de Destination	QUANTIDADE QUANTITY QUANTITÉ					VALOR A BORDO NO BRASIL Value F. O. B. Valeur à bord au Brésil						
	1926	1927	1928	1929	1930	1926	1927	1928	1929	1930	[ Papel. Milréis { Paper. [ Papier.	
<b>5 - Gado muar (continuação)</b>												
Paraguay.....		2					500					
Uruguay.....	5	2				1.000	600					
<b>Total de cabeças.....</b>	<b>5</b>	<b>4</b>				<b>1.000</b>	<b>1.100</b>					
<b>Equivalente em £ esterlinas.....</b>						<b>32</b>	<b>27</b>					
<b>6 { Gado suino. Swine. Porcos.</b>												
Montenegro.....	43	58	32	1	5	2.372	2.880	1.830	50	283		
Sant'Anna do Livramento.....	200	766	1.270	4.236	2.753	20.000	64.900	118.850	257.870	169.850		
Uruguayana.....		104	114		146		7.710	6.800		11.420		
<b>Total de cabeças.....</b>	<b>243</b>	<b>928</b>	<b>1.416</b>	<b>4.237</b>	<b>2.904</b>	<b>22.372</b>	<b>75.490</b>	<b>127.480</b>	<b>257.920</b>	<b>181.550</b>		
<b>Valor por unidade.....</b>						<b>92\$066</b>	<b>81\$350</b>	<b>90\$028</b>	<b>87\$326</b>	<b>62\$518</b>		
Possessão Franceza (Guyana).....	43	58	32	1	5	2.372	2.880	1.830	50	283		
Uruguay.....	200	870	1.384	4.236	2.899	20.000	72.610	125.650	257.870	181.270		
<b>Total de cabeças.....</b>	<b>243</b>	<b>928</b>	<b>1.416</b>	<b>4.237</b>	<b>2.904</b>	<b>22.372</b>	<b>75.490</b>	<b>127.480</b>	<b>257.920</b>	<b>181.550</b>		
<b>Equivalente em £ esterlinas.....</b>						<b>589</b>	<b>1,833</b>	<b>3,130</b>	<b>6,339</b>	<b>4,222</b>		
<b>7 { Gado vaccum. Bovine. Boeufs.</b>												
Montenegro.....	14	245	374	77	278	4.960	51.640	122.050	27.700	77.020		
Pará.....					2					600		
Rio de Janeiro.....					1					2.000		
Jaguarão.....					4.647					1.499.400		
Sant'Anna do Livramento.....		746	6		1.770		223.800	4.960		708.000		
Quarahy.....		1.450			1.991		555.010			657.300		
Santa Victoria do Palmar.....		386	141	2.485	7.353		151.000	62.500	1.048.750	2.212.150		
Bagé.....	6				6.241	2.400				1.818.550		
Uruguayana.....		551	24	209			220.400	12.000	94.050			
<b>Total de cabeças.....</b>	<b>20</b>	<b>3.378</b>	<b>545</b>	<b>2.771</b>	<b>22.283</b>	<b>7.360</b>	<b>1.201.850</b>	<b>201.510</b>	<b>1.170.500</b>	<b>6.975.020</b>		
<b>Valor por unidade.....</b>						<b>363\$000</b>	<b>355\$800</b>	<b>369\$743</b>	<b>422\$410</b>	<b>313\$090</b>		
França.....			20	10				8.000	3.000			
Hollanda.....					1					2.000		
Perú.....					2					600		
Possessão Franceza (Guyana).....	14	245	354	67	278	4.960	51.640	114.050	24.700	77.020		
Uruguay.....	6	3.133	171	2.694	22.002	2.400	1.150.210	79.450	1.142.800	6.895.400		
<b>Total de cabeças.....</b>	<b>20</b>	<b>3.378</b>	<b>545</b>	<b>2.771</b>	<b>22.283</b>	<b>7.360</b>	<b>1.201.850</b>	<b>201.510</b>	<b>1.170.500</b>	<b>6.975.020</b>		
<b>Equivalente em £ esterlinas.....</b>						<b>205</b>	<b>29,231</b>	<b>4,944</b>	<b>28,771</b>	<b>153,64</b>		
<b>8 { Animaes vivos, não especificados. Live stock, unenumerated. Animaux vivants, non dénommés.</b>												
Montenegro.....						450		10.800				
Pará.....						21.625	10.500	29.060	11.500	20.000		
Pernambuco.....						10.260	5.710	30.590	4.050	3.600		
Bahia.....						34.380	49.338	20.545	29.795	28.100		
Rio de Janeiro.....						11.750	4.500	24.812	400	200		
Santos.....						925	5.920	500	1.000			
Paranaguá.....							250					
São Francisco.....						950		3.354				
Rio Grande.....							3.500		400			
Porto Alegre.....										7.200		
Porto Esperança.....							10.000					
<b>Total.....</b>						<b>80.340</b>	<b>89.718</b>	<b>119.661</b>	<b>47.145</b>	<b>59.114</b>		



EXPORTAÇÃO DE MERCADORIAS NACIONAES

425

EXPORTS OF BRAZILIAN MERCHANDISE

EXPORTATION DE MARCHANDISES BRÉSILIENNES

CLASSE I { ANIMAES E SEUS PRODUCTOS.  
ANIMALS AND THEIR PRODUCTS.  
ANIMAUX ET LEURS PRODUITS.

ANNOS..... } 1926 a 1930  
YEARS..... }  
ANNÉES.... }

PORTOS DE PROCEDENCIA E PAIZES DE DESTINO Ports of Shipment and Countries of Destination Ports de Provenance et Pays de Destination	QUANTIDADE QUANTITY QUANTITÉ					VALOR A BORDO NO BRASIL Value F. O. B. Valeur à bord au Brésil				
	1926	1927	1928	1929	1930	1926	1927	1928	1929	1930
<b>8 - Animas vivos, não especificados (continuação)</b>										
Allemanha.....						13.750	15.920	34.554	12.950	20.800
Argentina.....							3.500	2.500		
Belgica.....								19.390	400	1.900
Estados- Unidos.....						32.830	29.348	20.842	24.295	27.900
França.....						32.185	26.230	18.200	8.900	7.802
Grã-Bretanha.....						225	1.470	10.375	200	
Hollanda.....								1.000		500
Italia.....						700	3.000			
Paraguay.....							10.000			
Possessão Britannica (União Sul Africana).....								2.000		250
Possessões Francezas:										
Guyana.....						450		10.800		
Senegal.....						200				
Uruguay.....							250		400	
<b>Total.....</b>						<b>80.340</b>	<b>89.718</b>	<b>119.661</b>	<b>47.145</b>	<b>59.152</b>
Equivalente em ££ esterlinas.....						2,439	2,182	2,936	1,159	1,361
<b>8 A { Aves congeladas Poultry frozen. Volailles frigorifiées.</b>										
Rio Grande.....				134					420	
<b>Total em kilog.....</b>				134					420	
<b>Valor por unidade.....</b>									3\$134	
Grã-Bretanha.....				134					420	
<b>Total em kilog.....</b>				134					420	
<b>Equivalente em ££ esterlinas.....</b>				✓					✓ 10	
<b>9 { Azeite de baleia. Whale oil. Huile de baleine.</b>										
Cabedello.....				11.820					24.000	
<b>Total em kilog.....</b>				11.820					24.000	
<b>Valor por unidade.....</b>									2\$030	
Grã-Bretanha.....				11.820					24.000	
<b>Total em kilog.....</b>				11.820					24.000	
<b>Equivalente em ££ esterlinas.....</b>				✓					✓ 689	
<b>10 { Banha. Lard. Saindoux.</b>										
Manãos.....	300	1.601	3.450	150	75	1.200	6.047	10.600	635	220
Pará.....	7.050	13.590		14.238		30.164	63.827		60.355	
Rio de Janeiro.....		7.370			360		23.072			1.039
Santos.....		15.500					48.546			
Paranaguá.....	150					526				
São Francisco.....			1.080	240				2.700	700	
Rio Grande.....		8.690	6.000	180			20.353	13.800	450	
Porto Alegre.....		32.551	9.875	371.830	444.929		76.725	25.634	951.825	1.254.821
Sant'Anna do Livramento.....		34	119				80	273		
Bagé.....	52					175				
São Xavier.....				1.864	1.974				4.661	5.210
<b>Total em kilog.....</b>	<b>7.552</b>	<b>79.336</b>	<b>20.524</b>	<b>388.502</b>	<b>447.338</b>	<b>32.065</b>	<b>238.650</b>	<b>53.007</b>	<b>1.018.626</b>	<b>1.261.290</b>
<b>Valor por unidade.....</b>				✓	✓	4\$246	3\$008	2\$583	2\$622	2\$819

CLASSE I { ANIMAES E SEUS PRODUCTOS.  
ANIMALS AND THEIR PRODUCTS.  
ANIMAUX ET LEURS PRODUITS.

ANNOS..... } 1926 a 1930  
YEARS..... }  
ANNÉES.... }

PORTOS DE PROCEDENCIA E PAIZES DE DESTINO Ports of Shipment and Countries of Destination Ports de Provenance et Pays de Destination	QUANTIDADE QUANTITY QUANTITÉ					VALOR A BORDO NO BRASIL Value F. O. B. Valeur à bord au Brésil				
	1926	1927	1928	1929	1930	1926	1927	1928	1929	1930
						Milréis { Papel. Paper. Papier.				
<b>10 - Banha (continuação)</b>										
Allemanha.....		372	1.362	8.550	112.544		1.009	3.516	22.865	315.188
Argentina.....				1.864	1.974				4.661	5.210
Belgica.....				180					450	
Bolivia.....	7.200	14.490	3.450	14.238		30.764	67.567	10.600	60.355	
Colombia.....		401			75		1.403			220
Dantzig.....					1.448					4.054
Egypto.....	150					526				
França.....				332.900	323.855				844.045	915.548
Grã-Bretanha.....				9.420	2.182				26.770	6.175
Hespanha.....					1.875					5.306
Hollanda.....				9.200					26.220	
Italia.....		444	6.000	3.750	3.385		1.092	13.800	9.375	9.589
Perú.....	150	300		150		600	904		635	
Portugal.....		43.570					119.604			
Possessão Portuguesa (Madeira).....		18.975	7.718				45.286	19.735		
Uruguay.....	52	784	1.994	8.250		175	1.785	5.356	23.250	
Total em kilog.....	7.552	79.336	20.524	388.502	447.338	32.065	238.650	53.007	1.018.626	1.261.290
Equivalente em ££ esterlinas.....				✓	✓	946	5.806	1.293	25.037	29.863
<b>12 { Bucho de peixe. Fish maw. Vessies natatoires de poisson.</b>										
Maranhão.....	5.379	6.866	5.917	728	4.773	16.800	21.183	17.974	2.356	19.704
Ilha do Cajueiro.....	1.594	4.461	1.375	1.816	1.056	5.199	14.133	4.418	5.387	4.566
Rio de Janeiro.....	2.576			2.117		13.000			9.000	
Santos.....				3.959					6.500	
Paranaguá.....		940					3.904			
Florianopolis.....	757					2.000				
Laguna.....			292					1.000		
Rio Grande.....	10.467	1.598	7.070	8.672	4.980	28.131	4.182	18.502	22.694	13.033
Pelotas.....		2.040		4.760	6.960		5.339		12.457	15.909
Porto-Alegre.....	5.210	3.525	3.700	4.328		15.758	9.225	9.683	11.326	
Total em kilog.....	25.983	19.430	18.354	26.380	17.769	80.888	57.966	51.577	69.720	53.212
Valor por unidade.....						3\$113	2\$983	2\$810	2\$643	2\$996
Allemanha.....	1.063	230	3.992			2.500	688	10.683		
Belgica.....	3.587	1.598	1.673	4.247		9.387	4.182	4.378	11.114	
Estados-Unidos.....				3.959					6.500	
França.....	10.730		6.959	4.425	2.340	36.022		19.165	11.580	6.124
Grã-Bretanha.....	10.603	17.602	5.730	13.749	15.429	32.979	53.096	17.351	40.526	47.088
Total em kilog.....	25.983	19.430	18.354	26.380	17.769	80.888	57.966	51.577	69.720	53.212
Equivalente em ££ esterlinas.....				✓	✓	2.416	1.409	1.285	1.716	1.208
<b>13 { Calçado. Boots and shoes. Chaussures.</b>										
Pará.....	14					300				
Rio de Janeiro.....	203			2.512	234	6.372			77.000	8.300
Santos.....			132	42	998			1.943	480	7.950
Uruguayana.....		6					117			
Total em kilog.....	217	6	132	2.554	1.232	6.672	117	1.943	77.480	16.250
Valor por unidade.....						30\$747	19\$500	14,720	3\$034	13\$190
Allemanha.....				33					330	
Argentina.....		6			998		117			7.950
Italia.....			9	9				243	150	
Paraguay.....				2.170	234				67.000	8.300
Perú.....	14					300				



EXPORTAÇÃO DE MERCADORIAS NACIONAES

427

EXPORTS OF BRAZILIAN MERCHANDISE

EXPORTATION DE MARCHANDISES BRÉSILIENNES

CLASSE I { ANIMAES E SEUS PRODUCTOS.  
ANIMALS AND THEIR PRODUCTS.  
ANIMAUX ET LEURS PRODUITS.

ANNOS..... } 1926 a 1930  
YEARS..... }  
ANNÉES.... }

PORTOS DE PROCEDENCIA E PAIZES DE DESTINO Ports of Shipment and Countries of Destination Ports de Provenance et Pays de Destination	QUANTIDADE QUANTITY QUANTITÉ					VALOR A BORDO NO BRASIL Value F. O. B. Valeur à bord au Brésil				
	1926	1927	1928	1929	1930	1926	1927	1928	1929	1930
<b>13 - Calçado (continuação)</b>										
Portugal.....	203					6.372				
Possessão Britannica (União Sul Africana).....										
Uruguay.....			123	342				1.700	10.000	
<b>Total em kilog.....</b>	<b>217</b>	<b>6</b>	<b>132</b>	<b>2.554</b>	<b>1.232</b>	<b>6.672</b>	<b>117</b>	<b>1.943</b>	<b>77.480</b>	<b>16.250</b>
<b>Equivalente em ££ esterlinas.....</b>						<i>214</i>	<i>3</i>	<i>48</i>	<i>1,904</i>	<i>378</i>
<b>14 { Camarão secco. Dried shrimps. Crevettes sèches.</b>										
Pará.....	30	78	209	218	122	107	228	657	517	393
Rio de Janeiro.....		20	63				120	286		
Paranaguá.....					292					1.080
Rio Grande.....			15					50		
<b>Total em kilog.....</b>	<b>30</b>	<b>98</b>	<b>287</b>	<b>218</b>	<b>414</b>	<b>107</b>	<b>348</b>	<b>993</b>	<b>517</b>	<b>1.473</b>
<b>Valor por unidade.....</b>						<i>3\$567</i>	<i>3\$580</i>	<i>3\$460</i>	<i>2\$372</i>	<i>3\$558</i>
Argentina.....			15					50		
Perú.....		78	209	74	122		228	657	230	393
Portugal.....	30		63	144		107		286	287	
Uruguay.....		20			292		120			1.080
<b>Total em kilog.....</b>	<b>30</b>	<b>98</b>	<b>287</b>	<b>218</b>	<b>414</b>	<b>107</b>	<b>348</b>	<b>993</b>	<b>517</b>	<b>1.473</b>
<b>Equivalente em ££ esterlinas.....</b>						<i>3</i>	<i>9</i>	<i>24</i>	<i>18</i>	<i>31</i>
<b>14 A { Carnarina. Meat meal. Carnarina.</b>										
Santos.....				205.000	1.303.700				71.750	609.780
Rio Grande.....		328.089		318.500	246.000		179.200		97.000	71.000
Pelotas.....					65.000					20.500
Sant'Anna do Livramento.....		149.600	275.311		345.568		67.287	164.705		162.100
<b>Total em kilog.....</b>		<b>477.689</b>	<b>275.311</b>	<b>523.500</b>	<b>1.960.268</b>		<b>246.487</b>	<b>164.705</b>	<b>168.750</b>	<b>863.380</b>
<b>Valor por unidade.....</b>							<i>\$516</i>	<i>\$598</i>	<i>\$322</i>	<i>\$440</i>
Allemanha.....		319.368		198.000	331.074		174.000		65.000	245.830
Belgica.....					25.200					8.820
Dinamarca.....					80.640					29.484
Estados- Unidos.....			171.096	171.500	348.476			102.705	52.000	135.457
França.....					25.200					8.820
Grã-Bretanha.....			104.215		314.400			62.000		110.040
Hollanda.....		8.721		154.000	479.630		5.200		51.750	159.301
Italia.....					10.080					3.528
Uruguay.....		149.600			345.568		67.287			162.100
<b>Total em kilog.....</b>		<b>477.689</b>	<b>275.311</b>	<b>523.500</b>	<b>1.960.268</b>		<b>246.487</b>	<b>164.705</b>	<b>168.750</b>	<b>863.380</b>
<b>Equivalente em ££ esterlinas.....</b>							<i>5,974</i>	<i>4,032</i>	<i>4,148</i>	<i>19,429</i>
<b>15 { Carne em conserva. Preserved meat. Conserves de viande.</b>										
Manãos.....		62					176			
Pará.....	1.815					5.527				
Rio de Janeiro.....	70	4.622	2.616			206	17.109	6.839		
Santos.....	195.339	286.115	424.278	230.666	1.164.780	609.455	993.900	1.547.354	764.939	3.348.762
Rio Grande.....					1.802					4.685
Pelotas.....										
Porto Alegre.....	320	124		120		800	310		300	
Sant'Anna do Livramento.....	762.358	2.790.405	2.603.081	3.421.462	5.431.883	1.876.927	6.849.823	6.593.807	8.280.155	13.953.893
Bagé.....			350					875		
<b>Total em kilog.....</b>	<b>959.902</b>	<b>3.081.328</b>	<b>3.030.325</b>	<b>3.652.248</b>	<b>6.598.465</b>	<b>2.492.915</b>	<b>7.861.318</b>	<b>8.148.875</b>	<b>9.045.394</b>	<b>17.307.340</b>
<b>Valor por unidade.....</b>						<i>2\$597</i>	<i>2\$551</i>	<i>2\$659</i>	<i>2\$477</i>	<i>2\$623</i>

CLASSE I { ANIMAES E SEUS PRODUCTOS.  
ANIMALS AND THEIR PRODUCTS.  
ANIMAUX ET LEURS PRODUITS.

ANNOS..... } 1926 a 1930  
YEARS..... }  
ANNÉES..... }

PORTOS DE PROCEDENCIA E PAIZES DE DESTINO Ports of Shipment and Countries of Destination Ports de Provenance et Pays de Destination	QUANTIDADE QUANTITY QUANTITÉ					VALOR A BORDO NO BRASIL Value F. O. B. Valeur à bord au Brésil				
	1926	1927	1928	1929	1930	1926	1927	1928	1929	1930
<b>15 - Carne em conserva (continuação)</b>										
Allemanha.....		595			1.614		2.595			4.842
Argentina.....		124					310			
Belgica.....					4.517					12.747
Colombia.....		62					176			
Dinamarca.....					2.275					6.370
Estados- Unidos.....	111.495	193.725	286.060	197.871	157.164	357.552	671.184	1.058.747	670.814	471.492
França.....	56.827	19.930				130.109	69.169			
Grã-Bretanha.....	59.006	73.891	90.262	29.832	1.000.271	177.018	258.618	306.611	85.000	2.855.921
Hespanha.....			6.200		741			27.612		2.075
Italia.....		6.100	924				21.350	3.326		
Japão.....			4.660					16.776		
Perú.....	1.815					5.527				
Portugal.....	1.470	9.187	12.346			4.777	31.506	46.555		
Possessões Britannicas:										
Barbados.....	5.759	3.042				17.277	10.647			
Trindade.....	17.679		6.512	713		53.037		25.397	3.500	
União Sul Africana.....				2.250					5.625	
Uruguay.....	762.678	2.737.775	2.603.431	3.421.582	5.431.883	1.877.727	6.734.823	6.594.682	8.280.455	13.953.893
Total em kilog.....	959.902	3.081.328	3.030.325	3.652.248	6.598.465	2.492.915	7.861.318	8.148.875	9.045.394	17.307.340
Equivalente em ££ esterlinas.....				✓	✓	76,169	191,082	199,960	222,209	396,354
<b>15 A { Carne de carneiro, congelada. Chilled and frozen mutton. Viande frigorifiée, de mouton.</b>										
Rio Grande.....			235.500	850.200	1.412.000			588.750	2.230.110	4.004.000
Sant'Anna do Livramento.....	79.127	592.094	388.711	693.382	1.945.719	204.921	1.480.233	1.076.561	1.934.649	5.283.219
Total em kilog.....	79.127	592.094	624.211	1.543.582	3.357.719	204.921	1.480.233	1.665.311	4.164.759	9.287.219
Valor por unidade.....				✓	✓	2\$590	2\$500	2\$668	2\$698	2\$766
Allemanha.....				66.200	70.000				170.510	210.000
Belgica.....				77.000	23.000				196.500	65.000
França.....				66.500					174.800	
Grã-Bretanha.....			235.500	540.500	1.159.000			588.750	1.438.300	3.320.000
Italia.....				100.000	160.000				250.000	409.000
Uruguay.....	79.127	592.094	388.711	693.382	1.945.719	204.921	1.480.233	1.076.561	1.934.649	5.283.219
Total em kilog.....	79.127	592.094	624.211	1.543.582	3.357.719	204.921	1.480.233	1.665.311	4.164.759	9.287.219
Equivalente em ££ esterlinas.....				✓	✓	6,199	36,010	40,870	102,266	214,936
<b>16 { Carne de vacca, resfriada e congelada. Chilled and frozen beef. Viande frigorifiée, de bœuf.</b>										
Rio de Janeiro.....				111.938					161.191	
Santos.....	4.372.750	24.540.254	35.746.128	39.439.105	42.582.917	5.247.298	29.448.301	42.895.355	56.792.307	59.904.579
Rio Grande.....			12.520.801	17.255.390	38.049.320			15.024.960	20.706.468	51.842.843
Sant'Anna do Livramento.....	1.172.565	5.294.202	10.670.075	14.935.977	18.564.273	1.407.077	6.353.043	12.804.090	17.923.172	25.013.893
Total em kilog.....	5.545.315	29.834.456	58.937.004	71.742.410	99.196.510	6.654.375	35.801.344	70.724.405	95.583.138	136.761.320
Valor por unidade.....						1\$200	1\$200	1\$200	1\$332	1\$379
Allemanha.....	1.270.779	5.080.782	6.170.130	6.329.352	8.646.054	1.524.934	6.096.936	7.404.156	8.186.332	12.005.558
Argentina.....			120	150				144	216	
Belgica.....	572.485	7.034.402	9.684.568	8.541.746	11.436.496	686.982	8.441.281	11.621.479	11.645.391	15.929.237
Estados- Unidos.....			8.441	5.070				10.129	7.301	
França.....	915.518	4.737.732	4.185.558	5.192.233	4.055.683	1.098.621	5.685.277	5.022.670	7.342.007	5.449.054
Grã-Bretanha.....	80.560	5.299.909	19.893.376	18.306.532	35.623.776	96.672	6.359.891	23.872.055	25.048.297	49.136.114
Hollanda.....		47.358	200.013	25.044			56.829	240.015	36.063	
Italia.....	1.532.072	1.517.830	7.025.857	14.707.179	19.542.393	1.838.486	1.821.397	8.431.028	20.161.698	27.372.733



EXPORTAÇÃO DE MERCADORIAS NACIONAES

429

EXPORTS OF BRAZILIAN MERCHANDISE

EXPORTATION DE MARCHANDISES BRÉSILIANNES

CLASSE I { ANIMAES E SEUS PRODUCTOS.  
ANIMALS AND THEIR PRODUCTS.  
ANIMAUX ET LEURS PRODUITS.

ANNOS..... } 1926 a 1930  
YEARS..... }  
ANNÉES.... }

PORTOS DE PROCEDENCIA E PAIZES DE DESTINO Ports of Shipment and Countries of Destination Ports de Provenance et Pays de Destination	QUANTIDADE QUANTITY QUANTITÉ					VALOR A BORDO NO BRASIL Value F. O. B. Valeur à bord au Brésil				
	1926	1927	1928	1929	1930	1926	1927	1928	1929	1930
<b>16 - Carne de vacca resfriada e congelada (continuação)</b>										
Japão.....			102.636		10.166			123.163		14.639
Marrocos.....		147.204	716.860	3.169.562	1.219.572		176.645	860.232	4.564.169	1.706.442
Portugal.....	1.336	81.163	50.125	131.643	82.579	1.603	97.396	60.150	189.565	114.998
Possessões-Britannicas:										
Barbados.....				3.430					4.939	
Trindade.....			2.877	453	15.518			3.453	652	18.622
Possessão Francaza (Argelia).....		593.874	226.368				712.649	271.641		
Possessão Hespanhola (Canarias).....				2.039					2.936	
Turquia Asiatica.....				392.000					470.400	
Uruguay.....	1.172.565	5.294.202	10.670.075	14.935.977	18.564.273	1.407.077	6.353.043	12.804.090	17.923.172	25.013.893
<b>Total em kilog.....</b>	<b>5.545.315</b>	<b>29.834.456</b>	<b>58.937.004</b>	<b>71.742.410</b>	<b>99.196.510</b>	<b>6.654.375</b>	<b>35.801.344</b>	<b>70.724.405</b>	<b>95.583.138</b>	<b>136.761.320</b>
Equivalente em ££ esterlinas.....				✓	✓	204,905	870,603	1,735,424	2,347,508	3,213,664
<b>16 A { Carne de porco, resfriada e congelada. Chilled and frozen pork. Viande frigorifiée, de porc.</b>										
Santos.....	260.306	21.612	852.301	340.722	327.478	866.838	64.836	2.427.594	1.328.199	1.395.324
Rio Grande.....				247					617	
Sant'Anna do Livramento.....		17.197	1.881		1.736		50.357	4.702		2.778
<b>Total em kilog.....</b>	<b>260.306</b>	<b>38.809</b>	<b>854.182</b>	<b>340.969</b>	<b>329.214</b>	<b>866.838</b>	<b>115.193</b>	<b>2.432.296</b>	<b>1.328.816</b>	<b>1.398.102</b>
Valor por unidade.....						\$330	\$968	\$848	\$897	\$247
Grã-Bretanha.....	260.306	36.341	40.950	25.079	112.715	866.838	109.023	114.280	111.831	436.441
Italia.....			811.351	312.760	209.725			2.313.314	1.203.395	936.212
Marrocos.....					5.038					22.671
Possessão Britannica (Trindade).....				2.883					12.973	
Uruguay.....		2.468	1.881	247	1.736		6.170	4.702	617	2.778
<b>Total em kilog.....</b>	<b>260.306</b>	<b>38.809</b>	<b>854.182</b>	<b>340.969</b>	<b>329.214</b>	<b>866.838</b>	<b>115.193</b>	<b>2.432.296</b>	<b>1.328.816</b>	<b>1.398.102</b>
Equivalente em ££ esterlinas.....				✓	✓	24,453	2,818	59,634	32,654	33,214
<b>16 B { Miudos, resfriados e congelados. Chilled and frozen harlets. Viscères frigorifiées, de bétail.</b>										
Rio de Janeiro.....		14.191	2.400				19.868	3.360		
Santos.....	885.684	1.563.168	2.917.371	4.293.242	5.829.489	1.229.693	2.200.003	4.276.153	8.254.775	10.418.840
Rio Grande.....			1.006.989	635.170	1.832.456			1.409.784	889.238	2.872.089
Sant'Anna do Livramento.....	208.264	557.017	718.946	747.781	1.290.436	291.569	779.824	1.006.525	1.046.894	1.991.244
<b>Total em kilog.....</b>	<b>1.093.948</b>	<b>2.134.376</b>	<b>4.645.706</b>	<b>5.676.193</b>	<b>8.952.381</b>	<b>1.521.262</b>	<b>2.999.695</b>	<b>6.695.822</b>	<b>10.190.907</b>	<b>15.282.173</b>
Valor por unidade.....						\$391	\$405	\$441	\$795	\$707
Allemanha.....		24.773	144.574	129.772	128.917		34.682	205.756	191.399	194.793
Belgica.....			18.200	9.000	17.591			25.480	12.600	27.162
Estados- Unidos.....		1.651	37.600	5.622	438		2.311	52.640	8.684	876
França.....		42.135	37.748	95.752	83.763		58.989	54.652	143.685	139.726
Grã-Bretanha.....	758.668	1.358.877	2.977.036	4.465.888	6.649.111	1.051.871	1.913.997	4.352.078	8.434.855	11.725.176
Hollanda.....				1.040					1.560	
Italia.....	127.016	149.923	690.857	219.091	771.355	177.822	209.892	967.580	346.862	1.185.505
Marrocos.....					2.420					4.073
Portugal.....			18.865	2.037	8.248			28.298	4.074	13.455
Uruguay.....	208.264	557.017	720.826	747.991	1.290.538	291.569	779.824	1.009.338	1.047.188	1.991.407
<b>Total em kilog.....</b>	<b>1.093.948</b>	<b>2.134.376</b>	<b>4.645.706</b>	<b>5.676.193</b>	<b>8.952.381</b>	<b>1.521.262</b>	<b>2.999.695</b>	<b>6.695.822</b>	<b>10.190.907</b>	<b>15.282.173</b>
Equivalente em ££ esterlinas.....				✓	✓	44,443	72,998	164,340	250,348	354,708

CLASSE I { ANIMAES E SEUS PRODUCTOS.  
ANIMALS AND THEIR PRODUCTS.  
ANIMAUX ET LEURS PRODUITS.

ANNOS..... } 1926 a 1930  
YEARS..... }  
ANNÉES..... }

PORTOS DE PROCEDENCIA E PAIZES DE DESTINO Ports of Shipment and Countries of Destination Ports de Provenance et Pays de Destination	QUANTIDADE QUANTITY QUANTITÉ					VALOR A BORDO NO BRASIL Value F. O. B. Valeur à bord au Brésil				
	1926	1927	1928	1929	1930	1926	1927	1928	1929	1930
						{ Papel. Milréis { Paper. { Papier.				
16 C { Linguas congeladas. Frozen tongues. Langues frigorifiées.										
Rio de Janeiro.....		2.268	2.268				6.804	5.210		
Santos.....	7.524				7.468	16.631				18.670
Rio Grande.....			35.500	34.950	293.200			71.000	67.600	586.400
Sant'Anna do Livramento.....	8.274	1.726	3.655	3.443	13.737	19.311	3.390	7.086	7.311	27.474
Total em kilog.....	15.798	3.994	41.423	38.393	314.405	35.942	10.194	83.296	74.911	632.544
Valor por unidade.....						2\$275	2\$552	2\$011	1\$961	2\$012
Belgica.....			4.550		1.000			9.100		2.000
Grã-Bretanha.....	7.524	2.268	33.218	34.950	299.668	16.631	6.804	67.110	67.600	603.070
Uruguay.....	8.274	1.726	3.655	3.443	13.737	19.311	3.390	7.086	7.311	27.474
Total em kilog.....	15.798	3.994	41.423	38.393	314.405	35.942	10.194	83.296	74.911	632.544
Equivalente em £ esterlinas.....				✓	✓	1,107	250	2,046	1,839	16,067
16 E { Miudos não alimenticios. Inedible-offal. Entrailles non alimentaires.										
Santos.....				86	2.822				500	11.000
Pelotas.....	1.938					25.509				
Total em kilog.....	1.938			86	2.822	25.509			500	11.000
Valor por unidade.....									6\$814	3\$398
Allemanha.....					2.822					11.000
Estados- Unidos.....	1.938			86		25.509			500	
Total em kilog.....	1.938			86	2.822	25.509			500	11.000
Equivalente em £ esterlinas.....				✓	✓	782			12	260
17 { Carne seca (Xarque). Jerked beef. Viande sèche.										
Manáos.....		45		500			90		1.600	
Pará.....		51					160			
Rio de Janeiro.....	2.383	6.113	6.606	2.257	12.446	4.370	13.949	16.119	6.623	32.198
Santos.....	18.098	56.887	3.405	3.338	41.943	46.257	142.416	9.288	6.920	100.681
Fóz do Iguassú.....					283					849
Rio Grande.....		3.843		2.017.761	1.764.061		6.020		5.122.378	4.562.136
Sant'Anna do Livramento.....	993.167	1.390.259	798.728	322.375	530.908	1.571.300	2.128.603	1.841.418	785.946	1.372.235
Quaraby.....	45.036	587.710	295.620			72.733	912.670	579.731		
Uruguayana.....		298.888	19.000	224.985	232.170		459.076	38.304	565.503	597.318
Itaqui.....		786.796	65.150	327.404	491.969		1.224.092	131.342	851.250	1.279.119
Porto Murtinho.....				95.401	101.308				151.750	234.958
Porto Espearança.....	50.507			31.506	137.472		76.518		78.765	292.576
Corumbá.....	147.259	31.168		587.277	333.539	215.734	62.336		944.070	730.993
Total em kilog.....	1.256.450	3.161.760	1.188.509	3.612.804	3.646.099	1.986.912	4.949.412	2.616.202	8.514.805	9.203.063
Valor por unidade.....						1\$581	1\$565	2\$201	2\$357	2\$524



EXPORTAÇÃO DE MERCADORIAS NACIONAES

431

EXPORTS OF BRAZILIAN MERCHANDISE

EXPORTATION DE MARCHANDISES BRÉSILIENNES

CLASSE I { ANIMAES E SEUS PRODUCTOS.  
ANIMALS AND THEIR PRODUCTS.  
ANIMAUX ET LEURS PRODUITS.

ANNOS..... }  
YEARS..... } 1926 a 1930  
ANNÉES... }

PORTOS DE PROCEDENCIA E PAIZES DE DESTINO Ports of Shpment and Countries of Destination Ports de Provenance et Pays de Destination	QUANTIDADE QUANTITY QUANTITÉ					VALOR A BORDO NO BRASIL Value F. O. B. Valeur à bord au Brésil				
	1926	1927	1928	1929	1930	1926	1927	1928	1929	1930
						Milréis { Papel. Papier. Papier.				
<b>17 - Carne secca (Xarque) (continuação)</b>										
Allemanha.....		3.797			473		6.170			1.182
Argentina.....					19.957					51.888
Colombia.....		45					90			
Cuba.....	791.959	3.098.913	732.127	2.762.170	2.763.884	1.194.544	4.820.234	1.530.942	7.004.280	7.154.355
Estados-Unidos.....	18.098	5.894		3.037	7.294	46.257	14.735		6.120	21.100
França.....		100	100	101			216	207	242	
Grã-Bretanha.....		82					121			
Hespanha.....		1.384	108		8.800		3.460	324		22.317
Hollanda.....		82					121			
Japão.....				301					500	
Paraguay.....					283					849
Perú.....		51	9.303	500			160	23.620	1.000	
Portugal.....	2.383	6.194		2.156	1.546	4.370	14.088		6.381	4.555
Possessão Britannica (Trindade).....		5.453			34.176		13.831			78.399
Uruguay.....	444.010	39.765	446.871	844.539	809.686	741.741	76.186	1.052.109	1.495.382	1.868.418
<b>Total em kilog.....</b>	<b>1.256.450</b>	<b>3.161.760</b>	<b>1.188.509</b>	<b>3.612.804</b>	<b>3.646.099</b>	<b>1.986.912</b>	<b>4.949.412</b>	<b>2.616.202</b>	<b>8.514.805</b>	<b>9.203.063</b>
<b>Equivalente em ££ esterlinas.....</b>						<b>57,380</b>	<b>120,523</b>	<b>64,196</b>	<b>208,981</b>	<b>214,489</b>
<b>18 { Cascos de tartaruga. Tortoise-shells. Ecailles de tortue.</b>										
Manãos.....	2.000					60.260				
Pará.....	45	77	77	23	20	150	2.366	1.140	483	420
Maranhão.....	24	49				759	1.444			
Ilha do Cajueiro.....		138	142	186	194		4.187	4.298	4.800	6.305
Fortaleza.....	72			42		200			1.200	
Natal.....		62	81				1.360	2.250		
Cabedello.....					211					4.230
Pernambuco.....			50	104	40			1.000	1.602	587
Maceió.....			76					2.500		
Bahia.....	22	27		131		60	630		2.100	
Rio de Janeiro.....	7	26	5			250	800	150		
<b>Total em kilog.....</b>	<b>2.170</b>	<b>379</b>	<b>431</b>	<b>486</b>	<b>465</b>	<b>61.679</b>	<b>10.787</b>	<b>11.338</b>	<b>10.185</b>	<b>11.542</b>
<b>Valor por unidade.....</b>						<b>28\$424</b>	<b>28\$460</b>	<b>26\$506</b>	<b>20\$956</b>	<b>24\$321</b>
Allemanha.....	2.022	75	76	444		60.320	2.105	2.500	8.985	
França.....	79	91	178	42		450	2.797	3.390	1.200	
Grã-Bretanha.....	69	213	177		465	909	5.885	5.448		11.542
<b>Total em kilog.....</b>	<b>2.170</b>	<b>379</b>	<b>431</b>	<b>486</b>	<b>465</b>	<b>61.679</b>	<b>10.787</b>	<b>11.338</b>	<b>10.185</b>	<b>11.542</b>
<b>Equivalente em ££ esterlinas.....</b>						<b>1,866</b>	<b>262</b>	<b>279</b>	<b>250</b>	<b>258</b>
<b>19 { Caseína. Caseine. Caseine.</b>										
Rio-de Janeiro.....		5.100	92				10.000	300		
<b>Total em kilog.....</b>		<b>5.100</b>	<b>92</b>				<b>10.000</b>	<b>300</b>		
<b>Valor por unidade.....</b>							<b>1\$961</b>	<b>3\$260</b>		
Allemanha.....		5.100	92				10.000	300		
<b>Total em kilog.....</b>		<b>5.100</b>	<b>92</b>				<b>10.000</b>	<b>300</b>		
<b>Equivalente em ££ esterlinas.....</b>							<b>243</b>	<b>7</b>		

CLASSE I { ANIMAES E SEUS PRODUCTOS.  
ANIMALS AND THEIR PRODUCTS.  
ANIMAUX ET LEURS PRODUITS.

ANNOS..... } 1926 a 1930  
YEARS..... }  
ANNÉES.... }

PORTOS DE PROCEDENCIA E PAIZES DE DESTINO Ports of Shipment and Countries of Destination Ports of Provenance et Pays de Destination	QUANTIDADE QUANTITY QUANTITÉ					VALOR A BORDO NO BRASIL Value F. O. B. Valeur à bord au Brésil					
	1926	1927	1928	1929	1930	1926	1927	1928	1929	1930	Milréis { Papier. Paper. Papier.
20 { Cêra de abelhas. Bees wax. Cire d'abeilles.											
Pernambuco.....	9.630	3.573	1.720	3.031	6.666	44.500	20.100	9.000	15.915	32.286	
Rio de Janeiro.....	60.263	56.492	18.632	14.301	9.308	363.593	368.726	115.585	99.000	51.840	
Santos.....	9.399	27.203	43.174	63.974	149.815	50.842	73.918	269.754	380.424	830.946	
Paranaguá.....		3.905	8.101	1.763	16.521		19.890	46.546	9.026	74.756	
São Francisco.....	13.709	36.075	58.384	28.785	41.712	60.221	160.287	282.357	128.552	198.662	
Itajahy.....			1.479	1.196	4.954			8.095	5.000	22.084	
Florianopolis.....	3.970	5.849	19.721	5.481	14.906	20.500	20.259	97.189	25.425	64.188	
Laguna.....		600					3.000				
Rio Grande.....	14.163	98.518	249.266	119.197	61.250	75.297	598.036	1.504.304	691.567	299.855	
Pelotas.....			2.000	4.090	8.607			12.404	23.825	44.370	
Porto Alegre.....	59.749	69.819	37.658	152.173	161.184	323.680	432.187	229.399	877.062	799.884	
Sant'Anna do Livramento.....			373					2.239			
São Xavier.....				900					5.465		
Total em kilog.....	170.883	302.034	440.508	394.891	474.923	938.633	1.696.403	2.576.872	2.261.261	2.418.871	
Valor por unidade.....						58493	58617	58850	58726	58093	
Allemanha.....	31.326	53.801	92.378	55.557	69.618	159.691	281.842	499.930	303.185	331.495	
Argentina.....	1.385	7.940	32.682	4.152	6.143	7.196	49.226	198.533	24.737	34.891	
Belgica.....	17.307	3.587			1.550	96.918	22.673			8.200	
Estados-Unidos.....	119.229	229.706	292.473	332.916	390.753	666.108	1.299.815	1.739.694	1.920.552	2.014.726	
França.....	336	384		1.140			2.000			6.000	
Grã-Bretanha.....	600	6.173	53	50	2.237	3.130	38.135	323	285	11.398	
Hollanda.....			17.670	52	4.622			106.860	312	18.161	
Italia.....			49					303			
Uruguay.....	700	443	5.203	1.024		3.590	2.712	31.229	6.190		
Total em kilog.....	170.883	302.034	440.508	394.891	474.923	938.633	1.696.403	2.576.872	2.261.261	2.418.871	
Equivalente em £ esterlinas.....						28,330	41,263	63,243	55,516	54,670	
21 { Cerdas. Bristles. Soie de sanglier.											
Porto Esperança.....				2.113					6.339		
Total em kilog.....				2.113					6.339		
Valor por unidade.....									58000		
Uruguay.....				2.113					6.339		
Total em kilog.....				2.113					6.339		
Equivalente em £ esterlinas.....									166		
22 { Chifres. Horns. Cornes de bétail.											
Manãos.....	680	11.574	2.600	4.840	9.950	336	7.315	1.918	3.872	7.960	
Pará.....	31.253	24.310	30.470	18.540	60.413	15.974	16.966	24.712	15.550	48.330	
Maranhão.....	8.158	9.440	3.000	6.800	10.500	4.520	7.100	2.600	6.200	8.380	
Ilha do Cajueiro.....	2.358	2.393	3.715	3.964		1.257	1.656	2.390	3.593		
Fortaleza.....	11.180	11.486	10.181	18.384	15.161	6.240	7.702	7.386	13.760	12.128	
Natal.....	3.208		1.732			1.925		1.386			
Cabedello.....	6.738	5.358	5.940	1.920	3.700	4.023	3.803	4.840	1.536	2.960	



EXPORTAÇÃO DE MERCADORIAS NACIONAES

433

EXPORTS OF BRAZILIAN MERCHANDISE

EXPORTATION DE MARCHANDISES BRÉSILIANNES

CLASSE I { ANIMAES E SEUS PRODUCTOS.  
ANIMALS AND THEIR PRODUCTS.  
ANIMAUX ET LEURS PRODUITS.

ANNOS..... } 1926 a 1930  
YEARS..... }  
ANNÉES.... }

PORTOS DE PROCEDENCIA E PAIZES DE DESTINO Ports of Shipment and Countries of Destination Ports de Provenance et Pays de Destination	QUANTIDADE QUANTITY QUANTITÉ					VALOR A BORDO NO BRASIL Value F. O. B. Valeur à bord au Brésil				
	1926	1927	1928	1929	1930	1926	1927	1928	1929	1930
<b>22 - Chifres (continuação)</b>										
Pernambuco.....	21.499	33.164	22.319	24.792	28.932	12.630	26.958	18.337	20.060	23.346
Maceió.....	2.951					1.450				
Aracajú.....					2.747					2.500
Bahia.....	37.738	33.350	31.841	30.015	18.654	35.264	28.944	25.633	25.916	16.555
Victoria.....	7.627	2.808	3.900		3.581	4.200	1.684	3.340		3.044
Rio de Janeiro.....	96.729	104.737	45.700	35.201	37.831	93.699	108.311	45.409	28.161	36.967
Santos.....	225.350	195.862	386.977	169.352	196.586	195.599	147.346	333.116	157.513	158.583
Paranaguá.....	8.229			2.749		4.585			2.400	
São Francisco.....	6.040		1.577	7.160	3.187	4.700		1.200	5.486	2.602
Laguna.....	148					740				
Florianópolis.....	3.550					2.645				
Rio Grande.....	268.636	265.532	587.847	437.184	251.151	165.192	189.719	485.764	357.383	210.011
Pelotas.....	192.146	194.250	5.577	120.613	5.908	120.357	150.082	4.462	99.526	4.726
Porto Alegre.....	56.743	17.289	12.510	71.645	110.074	30.950	11.296	10.249	58.530	91.182
Sant'Anna do Livramento.....	108.366	69.708	126.940	81.235	120.957	70.595	47.716	104.609	67.129	99.825
Quararã.....	23.575	15.157	10.623			15.001	10.647	8.997		
Uruguayana.....	14.798	16.019	9.194	13.607	7.422	8.879	11.920	5.755	10.885	6.309
Bagé.....	17.991					10.794				
Porto Murtinho.....	8.033				5.732	3.712				2.807
Porto Esperança.....	15.665				13.457	8.490				10.766
Corumbá.....	19.458	26.968	6.400		12.379	7.559	18.229	5.280		11.141
<b>Total em kilog.....</b>	<b>1.198.847</b>	<b>1.039.405</b>	<b>1.309.043</b>	<b>1.048.001</b>	<b>918.322</b>	<b>831.316</b>	<b>797.394</b>	<b>1.097.383</b>	<b>877.500</b>	<b>760.122</b>
<b>Valor por unidade.....</b>						<b>\$693</b>	<b>\$767</b>	<b>\$840</b>	<b>\$837</b>	<b>\$828</b>
Allemanha.....	295.619	287.894	176.780	304.185	94.386	185.757	237.899	157.824	267.900	77.713
Argentina.....				692	12.112				554	9.690
Belgica.....	78.274	6.800	264.503	52.322	48.546	71.350	3.400	216.766	43.108	38.837
França.....	495.487	305.972	561.501	379.451	319.641	352.265	219.899	475.721	307.592	269.483
Grã-Bretanha.....	58.666	52.090	37.255	29.911	135.489	38.549	36.980	29.480	24.730	109.705
Hespanha.....	7.000				2.054	6.230				1.643
Hollanda.....	86.985	272.873	68.487	101.625	87.026	70.848	220.378	53.480	86.299	72.006
Italia.....	395	1.081	32.951		20.145	166	973	26.831		17.798
Japão.....					361					289
Uruguay.....	176.421	112.695	165.566	179.815	198.562	106.151	77.865	137.281	147.317	162.958
<b>Total em kilog.....</b>	<b>1.198.847</b>	<b>1.039.405</b>	<b>1.307.043</b>	<b>1.048.001</b>	<b>918.322</b>	<b>831.316</b>	<b>797.394</b>	<b>1.097.383</b>	<b>877.500</b>	<b>760.122</b>
<b>Equivalente em £ esterlinas.....</b>						<b>24,156</b>	<b>19,417</b>	<b>26,958</b>	<b>21,563</b>	<b>16,876</b>
<b>23 { Cinzas de ossos. Bone ash. Os calcinés à blanc.</b>										
Fortaleza.....	113.520	123.660	100.720			14.700	20.960	11.630		
Rio Grande.....	938.770	472.000	1.137.525	68.090		58.800	52.400	58.872	6.800	
Pelotas.....	299.034	284.103	240.000	68.090	413.870	13.900	24.070	24.000	13.618	71.180
Sant'Anna do Livramento.....			2.000					200		
Uruguayana.....	85.000	150.000	50.000			3.400	7.000	5.000		
<b>Total em kilog.....</b>	<b>1.436.324</b>	<b>1.029.763</b>	<b>1.530.245</b>	<b>136.180</b>	<b>413.870</b>	<b>90.800</b>	<b>104.430</b>	<b>99.702</b>	<b>20.418</b>	<b>71.130</b>
<b>Valor por unidade.....</b>						<b>\$063</b>	<b>\$101</b>	<b>\$065</b>	<b>\$150</b>	<b>\$172</b>
Alemanha.....	91.000	100.000	112.380			5.200	5.000	12.110		
França.....			240.000					24.000		
Grã-Bretanha.....	1.345.324	929.763	1.175.865	136.180	413.870	85.600	99.430	63.392	20.418	71.180
Uruguay.....			2.000					200		
<b>Total em kilog.....</b>	<b>1.436.324</b>	<b>1.029.763</b>	<b>1.530.245</b>	<b>136.180</b>	<b>413.870</b>	<b>90.800</b>	<b>104.430</b>	<b>99.702</b>	<b>20.418</b>	<b>71.130</b>
<b>Equivalente em £ esterlinas.....</b>						<b>2,550</b>	<b>2,544</b>	<b>2,447</b>	<b>502</b>	<b>1,518</b>

CLASSE I { ANIMAES E SEUS PRODUCTOS.  
ANIMALS AND THEIR PRODUCTS.  
ANIMAUX ET LEURS PRODUITS.

ANNOS..... } 1926 a 1930  
YEARS..... }  
ANNÉES.... }

PORTOS DE PROCEDENCIA E PAIZES DE DESTINO Ports of Shipment and Countries of Destination Ports de Provenance et Pays de Destination	QUANTIDADE QUANTITY QUANTITÉ					VALOR A BORDO NO BRASIL Value F. O. B. Valeur à bord au Brésil					
	1926	1927	1928	1929	1930	Milréis { Papier. Papier. Papier.	1926	1927	1928	1929	1930
24 a 29 { Couros e suas manufacturas. Hides and manufactures of leather. Cuir et ouvrages en cuir.											
Total em kilog.....	40.627.609	59.219.696	67.125.387	51.976.306	50.754.070		83.329.123	131.064.243	222.138.482	119.428.520	83.835.312
Equivalente em ££ esterlinas.....	—	—	—				2,604,978	3,188,437	5,450,815	2,934,611	1,889,490
24 { Aparas de couros. Scrap leather. Déchets de cuir.											
Pará.....		170.362		956				184.277		956	
Portaleza.....	13.200	20.469	953				13.200	24.500	1.150		
Pernambuco.....	9.000	18.147	5.142	6.223	31.973		9.000	24.114	6.000	2.925	24.945
Bahia.....				1.000	33.556					4.800	9.600
Rio de Janeiro.....		7.573	83.995	122.638	63.815			15.000	61.060	93.530	66.573
Santos.....			1.073	257	15.409				2.995	616	53.660
Rio Grande.....	16.560	8.746	14.792		18.942		18.800	26.862	19.842		15.759
Pelotas.....	34.409	25.758	11.320	15.203	34.688		32.900	20.800	15.848	15.203	26.637
Porto Alegre.....				6.221						6.221	
Uruguayana.....				2.398						1.400	
Total em kilog.....	73.169	251.055	117.275	154.896	198.383		73.900	295.553	106.895	125.651	197.174
Valor por unidade.....							1\$010	1\$177	\$911	\$811	\$894
Allemanha.....	72.742	43.973	109.164	145.187	115.059		72.900	55.800	96.885	120.054	122.811
Belgica.....		2.466	2.016		10.941			8.000	2.860		34.000
Estados Unidos.....		32.381	5.142	7.179	65.529			41.100	6.000	3.881	34.545
França.....			953						1.150		
Grã-Bretanha.....		170.362						184.277			
Hollanda.....				132						316	
Italia.....	427						1.000				
Portugal.....		235						1.514			
Possessão Britannica (Hong-Kong).....					215						482
Uruguay.....		1.638		2.398	6.639			4.862		1.400	5.336
Total em kilog.....	73.169	251.055	117.275	154.896	198.383		73.900	295.553	106.895	125.651	197.174
Equivalente em ££ esterlinas.....							2,191	7,220	2,624	3,088	4,484
25 { Couros de cavallos. Horse hides. Cuir de cheval.											
Rio Grande.....			1.300	217	205				2.000	300	273
Porto Alegre.....	350						280				
Sant'Anna do Livramento.....		120	40	154				150	60	300	
Quarahy.....		209						209			
Uruguayana.....	28	74			2.637		50	110			4.200
Itaqui.....					269						600
Total em kilog.....	378	403	1.340	371	3.111		330	469	2.060	600	4.973
Valor por unidade.....							\$874	1\$165	1\$537	1\$817	1\$598
Allemanha.....	350						280				
Argentina.....					2.906						4.700
Uruguay.....	28	403	1.340	371	205		50	469	2.060	600	273
Total em kilog.....	378	403	1.340	371	3.111		330	469	2.060	600	4.973
Equivalente em ££ esterlinas.....							9	12	50	14	117



EXPORTAÇÃO DE MERCADORIAS NACIONAES

435

EXPORTS OF BRAZILIAN MERCHANDISE

EXPORTATION DE MARCHANDISES BRÉSILIENNES

CLASSE I { ANIMAES E SEUS PRODUCTOS.  
ANIMALS AND THEIR PRODUCTS.  
ANIMAUX ET LEURS PRODUCTS.

ANNOS..... } 1926 a 1930  
YEARS..... }  
ANNÉES..... }

PORTOS DE PROCEDENCIA E PAIZES DE DESTINO Ports of Shipment and Countries of Destination Ports de Provenance et Pays de Destination	QUANTIDADE QUANTITY QUANTITÉ					VALOR A BORDO NO BRASIL Value F. O. B. Valeur à bord au Brésil				
	1926	1927	1928	1929	1930	1926	1927	1928	1929	1930
26 { Couro curtido e sola. Tanned leather. Cuir tannés.										
Pará.....		1.541	74.159	237	2.236		6.745	412.412	1.000	10.138
Maranhão.....			140					1.000		
Pernambuco.....	610	1.044		2.391	204	3.100	6.329		15.425	1.000
Bahia.....					668					22.500
Rio de Janeiro.....	14.542	56.567	25.462	18.646	199.178	84.217	286.184	165.455	93.557	923.900
Santos.....	704	2.338	103.083	71.303	243.153	23.000	16.910	706.233	440.602	1.301.462
São Francisco.....					31					111
Rio Grande.....			346		764			2.159		2.725
Porto Alegre.....	10			646		44			2.326	
Total em kilog.....	15.866	61.490	203.190	93.223	446.234	110.361	316.168	1.287.259	552.910	2.261.836
Valor por unidade.....						6\$958	5\$142	6\$335	5\$931	5\$069
Allemanha.....	312	3.209	100.148	69.482	69.598	1.544	12.700	680.545	425.267	351.499
Argentina.....			3.631	30	57			25.000	180	300
Belgica.....	13.622	51.994	20.629	14.266	176.873	66.947	265.350	131.660	69.800	819.300
China.....				464	1.598				2.792	7.726
Estados- Unidos.....	884	2.728	140	534	4.073	24.050	19.210	837	3.300	40.756
França.....			106	239				700	1.500	
Grã-Bretanha.....	317		78.082	4.538	184.082	6.320		445.658	25.281	981.324
Hollanda.....	141					8.500				
Italia.....					1.484					7.651
Japão.....					4.419					24.179
Perú.....		605					3.548			
Portugal.....	590	1.980		2.186	426	3.000	9.526		17.125	12.500
Possessões Britannicas:										
Hong-Kong.....				485	1.578				2.920	7.701
União Sul Africana.....					2.046					8.900
Possessão Hespanhola (Ilhas Canarias).....			373	949				2.500	4.745	
Suecia.....		456					2.000			
Turquia Asiatica.....		518					3.834			
Uruguay.....			81					359		
Total em kilog.....	15.866	61.490	203.190	93.223	446.234	110.361	316.168	1.287.259	552.910	2.261.836
Equivalente em ££ esterlinas.....						2,953	7,672	31,601	13,589	51,174
3A { Couros de porco, salgados. Salted hog skins. Cuir de poro, salés.										
Rio Grande.....		1.472	2.192		39		2.588	4.000		100
Porto Alegre.....		5.205	450				12.605	950		
Sant'Anna do Livramento.....		10	400				30	1.000		
Uruguayana.....			200					500		
Total em kilog.....		6.687	3.242		39		15.223	6.450		100
Valor por unidade.....							2\$277	1\$990		2\$564
Allemanha.....		5.554	2.642		39		13.393	4.950		100
Argentina.....			200					500		
Estados- Unidos.....		1.123					1.800			
Russia.....			400					1.000		
Uruguay.....		10					30			
Total em kilog.....		6.687	3.242		39		15.223	6.450		100
Equivalente em ££ esterlinas.....							372	158		2

CLASSE I { ANIMAES E SEUS PRODUCTOS.  
ANIMALS AND THEIR PRODUCTS.  
ANIMAUX ET LEURS PRODUCTS.

ANNOS..... } 1926 a 1930  
YEARS..... }  
ANNÉES... }

PORTOS DE PROCEDENCIA E PAIZES DE DESTINO Ports of Shipment and Countries of Destination Ports de Provenance et Pays de Destination	QUANTIDADE QUANTITY QUANTITÉ					VALOR A BORDO NO BRASIL Value F. O. B. Valeur à bord au Brésil					
	1926	1927	1928	1929	1930	1926	1927	1928	1929	1930	[ Papel. Milréis { Paper. [ Papier.
26 B { Couros de porco, seccos. Dry hog skins. Cuir de porc, secs.											
Manãos.....			746	2.005	1.332			4.090	14.096	7.99	
Pará.....				4.118	32.232				27.336	222.48	
Maranhão.....					1.463					8.76	
Rio de Janeiro.....	2.477	1.210	905	601		27.400	10.000	7.000		6.00	
Santos.....		180	14				300	150			
Paranaguá.....			427					4.300			
Rio Grande.....		1.044					10.000				
Porto Alegre.....		2.389					19.300				
Uruguayana.....	460	325				1.000	1.700				
Corumbá.....		47	1.111	1.127			300	12.990		7.42	
Total em kilog.....		2.937	5.941	8.580	36.755		28.400	45.690	65.872	252.66	
Valor por unidade.....							98670	76691	76673	6887	
Allemanha.....			2.569	472	896			19.600	4.750	6.08	
Argentina.....		2.937	1.535	1.572			28.400	11.700	15.550		
Estados- Unidos.....			746	6.522	35.628			4.090	45.422	245.23	
França.....				14					150		
Grã-Bretanha.....			1.044					10.000			
Paraguay.....					155					93	
Uruguay.....			47		76			300		45	
Total em kilog.....		2.937	5.941	8.580	36.755		28.400	45.690	65.872	252.66	
Equivalente em £ esterlinas.....							689	1,120	1,620	5,97	
27 { Couros vaccans, salgados. Salted ox hides. Cuir de bœuf, salés.											
Manãos.....	368.427	377.271	302.237	155.100	212.108	512.606	638.655	870.055	312.541	251.65	
Pará.....	37.935	21.070	981	22.555	29.928	74.719	39.822	2.835	38.574	45.96	
Maranhão.....	4.330					7.800					
Fortaleza.....	65.567	23.196				118.980	48.228				
Natal.....	17.486	59.724	5.500	72.526	18.768	36.000	126.220	16.000	229.574	28.99	
Cabedello.....					2.611					4.00	
Pernambuco.....	313.336	252.972	131.494	11.933	68.516	485.682	523.419	392.971	20.191	100.56	
Maceió.....	16.974					24.867					
Aracajú.....					31.776					47.75	
Bahia.....	2.670.014	3.508.113	3.084.152	2.626.936	2.954.178	4.579.360	5.606.896	6.939.145	3.770.638	3.137.33	
Victoria.....	102.826	98.450	152.662	134.560	146.637	146.472	169.812	338.954	264.960	192.80	
Rio de Janeiro.....	8.182.835	8.087.215	7.785.917	8.445.440	8.200.663	9.726.882	14.108.528	19.521.840	12.008.700	9.090.45	
Santos.....	981.956	6.476.516	5.328.424	5.859.668	8.943.500	1.876.362	13.991.026	13.200.349	9.342.830	16.401.08	
Paranaguá.....	34.387	61.755	44.589	159.316	169.346	42.000	90.330	118.804	286.460	204.33	
Fóz do Iguaçu.....	660					900					
São Francisco.....		37.808	18.636	29.168	41.935		58.375	50.901	53.091	37.03	
Itajahy.....	342		7.000			513		17.600			
Rio Grande.....	9.981.466	16.832.754	24.104.795	17.299.972	11.801.993	21.520.251	30.140.489	68.670.638	39.083.759	16.495.58	
Pelotas.....	671.151	91.783		893.471		1.447.001	761.684		2.007.128		
Porto Alegre.....	1.505.967	1.604.046	899.995	672.332	2.025.788	3.246.863	3.225.005	2.626.890	1.453.076	2.555.23	
Sant'Anna do Livramento.....	3.556.950	3.704.071	4.643.335	3.772.102	4.994.717	7.668.783	6.417.545	12.996.050	8.588.737	6.682.38	
Quarahy.....	1.139.518	730.634	483.609			2.456.800	1.165.959	1.402.196			
Bagé.....	113.518	57.651	52.000	35.976		244.743	90.854	149.604	60.332		
Uruguayana.....	887.700	540.592	621.028	160.082	486.449	1.913.881	922.348	1.772.640	410.357	575.90	
Itaqui.....	128.163	114.972	186.602		756	276.320	276.968	480.873		1.89	
Porto Murinho.....	220.018	180.797	54.600	71.945	99.000	376.845	291.971	110.555	104.667	112.03	
Porto Esperança.....		10.196	30.197		295.777		16.089	82.579		366.69	
Corumbá.....	611.961	743.431	549.783	606.957	357.365	949.660	1.212.654	1.134.926	981.312	482.52	
Total em kilog.....	31.613.487	44.099.017	48.487.536	41.030.039	40.881.811	57.734.290	79.922.877	130.896.305	79.016.927	56.794.30	
Valor por unidade.....						18226	18319	28700	18926	1838	
Allemanha.....	16.727.566	23.428.358	18.870.075	13.331.348	16.995.319	31.639.620	43.233.411	51.521.839	24.882.837	24.289.30	
Argentina.....	102.185		600.904	31.299	290.288	219.788		1.667.120	50.294	384.81	
Belgica.....	3.030.923	3.588.964	3.165.548	3.603.563	4.123.656	5.363.359	6.531.613	8.710.343	7.448.785	5.068.51	
Bulgaria.....		239.369		44.172			352.694		58.263		
Cuba.....					766					1.89	
Dantzig.....					13.584					14.42	
Dinamarca.....		7.250	16.900				11.295	43.551			



CLASSE I { ANIMAES E SEUS PRODUCTOS.  
ANIMALS AND THEIR PRODUCTS.  
ANIMAUX ET LEURS PRODUITS.

ANNOS..... } 1926 a 1930  
YEARS..... }  
ANNÉES..... }

PORTOS DE PROCEDENCIA E PAIZES DE DESTINO Ports of Shipment and Countries of Destination Ports de Provenance et Pays de Destination	QUANTIDADE QUANTITY QUANTITÉ					VALOR A BORDO NO BRASIL Value F. O. B. Valeur à bord au Brésil				
	1926	1927	1928	1929	1930	1926	1927	1928	1929	1930
						{ Papel. Milréis } { Paper. { Papier.				
<b>27 - Couros vaccans, salgados (continuação)</b>										
Estados-Unidos.....	52.438	2.831.120	7.553.949	7.948.750	7.160.128	82.542	5.114.752	18.903.708	11.805.064	9.737.566
Finlândia.....				52.000					134.160	
França.....	5.228.606	2.580.022	4.178.117	1.479.118	2.735.733	8.408.218	4.444.741	10.580.454	2.714.749	3.480.959
Grã-Bretanha.....	1.063.787	655.653	374.172	810.547	783.330	1.476.716	1.215.750	898.047	1.475.622	1.002.689
Espanha.....	285.695	12.152	1.491	18.660		328.142	17.134	3.668	26.407	
Hollanda.....	630.034	458.408	1.106.593	550.811	1.299.475	979.124	966.150	2.975.956	944.124	2.094.347
Italia.....	20.328	19.466	175.149	242.550	214.823	37.352	38.723	455.931	624.874	239.366
Japão.....				795					1.113	
Lettonia.....					67.038					140.811
Noruega.....	2.835	34.933	15.600	13.000	35.890	3.005	52.763	48.001	21.801	39.899
Portugal.....		3.309		26.321	9.381		5.493		36.163	13.478
Possessão Britannica (Trindade).....		1.796					4.598			
Russia Européa.....	257.899	5.175.857	7.511.872	8.343.388	1.258.702	556.030	9.303.895	21.677.276	18.908.777	2.508.093
Suecia.....	129.429	193.842	140.388	13.004	41.600	259.129	349.309	384.324	18.206	42.156
Turquia Européa.....				38.959					57.222	
Uruguay.....	4.081.712	4.868.518	4.776.778	4.481.754	5.852.108	8.381.256	8.280.526	13.025.997	9.808.466	7.735.987
<b>Total em kilog.....</b>	<b>31.613.487</b>	<b>44.099.017</b>	<b>48.487.536</b>	<b>41.030.039</b>	<b>40.881.811</b>	<b>57.734.290</b>	<b>79.922.877</b>	<b>130.896.305</b>	<b>79.016.927</b>	<b>56.794.305</b>
<b>Equivalente em £ esterlinas.....</b>						<b>1,752,447</b>	<b>1,943,374</b>	<b>3,211,625</b>	<b>1,941,880</b>	<b>1,285,510</b>
<b>28 { Couros vaccans, secos. Dried ox hides. Cuir de bœuf, secs.</b>										
Manáos.....	23.468	83.687	14.140	71.370	39.133	46.637	210.202	65.426	203.619	62.040
Itacoatiara.....	12.789				12.420	21.869				32.000
Pará.....	139.992	159.231	130.464	122.848	94.908	390.804	382.225	506.890	475.223	213.392
Maranhão.....	213.870	264.639	90.724	69.253	127.165	652.199	803.579	460.207	320.557	366.776
Ilha do Cajueiro.....	967.058	1.540.992	1.981.495	1.259.153	897.371	3.032.557	4.901.983	9.758.955	5.613.551	2.717.829
Camocim.....			5.424	4.602	42.633			27.120	16.567	127.908
Fortaleza.....	1.035.772	1.509.345	1.835.236	990.652	704.990	2.956.772	6.316.952	10.095.837	4.072.579	2.194.143
Areia Branca.....				10.000	410				45.000	943
Natal.....	196.078	416.026	669.137	530.254	500.201	460.771	1.587.713	3.773.992	2.116.327	1.487.682
Cabedello.....	92.184	94.432	25.879	27.278	213.773	219.177	313.279	135.616	108.753	611.964
Pernambuco.....	414.273	731.645	871.660	386.660	371.483	1.115.747	2.236.991	3.750.281	1.323.065	867.963
Maceió.....	6.848				2.800	20.441				8.400
Penedo.....				38.387	43.724				168.144	116.839
Araçá.....		2.493	56.597	355.354	418.798		5.000	275.232	1.051.048	1.014.230
Bahia.....	1.529.867	2.717.172	3.709.661	2.170.315	1.735.049	4.616.325	8.763.008	15.247.314	7.252.794	3.808.990
Victoria.....		26.750	10.385	7.965	57.601		55.950	41.471	34.930	115.202
Riô de Janeiro.....	455.276	757.481	2.035.626	650.571	116.362	1.255.972	2.833.062	10.991.361	2.515.506	297.172
Santos.....	51.058	161.566	581.908	53.195	56.631	169.781	587.697	3.220.988	255.904	189.900
Paranaçuá.....		2.675	56.205	6.550	5.782		5.380	179.204	29.199	19.975
Antonina.....					4.472					15.544
Fóz do Iguaçu.....	37.891	20.584	21.471	29.146	13.211	98.664	61.381	82.887	93.924	44.600
São Francisco.....	8.418	3.600	403	8.441	12.650	19.361	13.600	2.216	32.836	30.000
Itajahy.....	13.166	8.000	37.000	5.289	12.000	34.719	20.800	132.390	27.503	26.518
Florianopolis.....	179.930	349.482	416.636	175.043	198.675	526.193	1.211.436	2.142.342	581.776	491.332
Laguna.....	44.991	98.661	84.260	21.200	59.000	122.023	334.680	389.000	87.800	176.600
Riô Grande.....	1.600.091	4.154.951	4.589.153	2.585.737	1.694.687	4.689.359	14.845.675	24.053.919	9.309.742	4.390.565
Pelotas.....	150.696	187.522	4.076	148.274	10.000	444.478	546.854	20.255	585.400	28.000
Porto Alegre.....	225.181	185.822	86.482	81.508	192.733	661.832	644.178	462.159	328.260	448.902
Jaguarão.....				1.539	134				4.879	307
Sant'Anna do Livramento.....	310.750	57.763	197.450	98.764	130.123	865.842	199.744	969.945	328.409	308.574
Quarahy.....	43.788	26.902	5.380	12.669	22.103	124.013	94.312	26.760	43.352	48.505
Bagé.....	88.969	35.403		10.978	4.834	254.847	109.922		34.852	11.778
Uruguayana.....	206.882	140.922	50.450	130.308	260.218	604.097	501.622	274.430	419.499	616.373
Itaqui.....	3.960			3.334	28.231				13.336	98.808
São Borja.....	6.312	548				18.620	15.813			
Porto Murinho.....	106.689	119.821	57.308	68.357	78.797	241.365	271.456	184.665	177.012	191.859
Porto Esperança.....	183.754	290.289	253.249	137.352	261.620	410.785	790.651	983.653	387.334	593.927
Corumbá.....	574.425	645.622	429.024	411.285	379.650	1.316.823	1.819.164	1.539.375	1.596.132	919.501
<b>Total em kilog.....</b>	<b>8.924.426</b>	<b>14.798.035</b>	<b>18.306.863</b>	<b>10.688.611</b>	<b>8.804.372</b>	<b>25.402.632</b>	<b>50.484.309</b>	<b>89.793.823</b>	<b>39.654.812</b>	<b>22.695.041</b>
<b>Valor por unidade.....</b>						<b>28846</b>	<b>33411</b>	<b>48906</b>	<b>38711</b>	<b>28578</b>
Allemanha.....	3.892.504	8.512.710	8.612.174	5.548.499	3.708.854	11.397.549	29.859.999	41.758.130	20.416.852	9.461.462
Argentina.....	47.811	53.112	62.255	115.899	175.992	120.533	158.478	269.491	378.838	469.853
Belgica.....	134.362	439.451	983.205	557.795	348.504	401.872	1.591.338	4.913.889	2.120.408	924.364
Bulgaria.....		47.538		3.503			150.618		12.268	
Dinamarca.....			180					1.152		
Estados-Unidos.....		923.524	1.001.556	419.054	27.390		3.212.439	5.533.351	1.537.106	76.910



CLASSE I { ANIMAES E SEUS PRODUCTOS.  
ANIMALS AND THEIR PRODUCTS.  
ANIMAUX ET LEURS PRODUCTS.

ANNOS.... } 1926 a 1930  
YEARS..... }  
ANNÉES.... }

PORTOS DE PROCEDENCIA E PAIZES DE DESTINO Ports of Shipment and Countries of Destination Ports de Provenance et Pays de Destination	QUANTIDADE QUANTITY QUANTITÉ					VALOR A BORDO NO BRASIL Value F. O. B. Valeur à bord au Brésil					
	1926	1927	1928	1929	1930	1926	1927	1928	1929	1930	[ Papel Milréis { Paper. [ Papier.
<b>28 - Couros vaccuns, seccos (continuação)</b>											
Finlandia.....		10.000					38.000				
França.....	1.126.419	1.280.979	3.080.729	957.951	1.271.814	3.262.692	4.359.620	15.159.806	3.703.162	3.448.826	
Grã-Bretanha.....	321.006	740.482	367.082	181.983	308.031	831.964	2.397.720	1.688.060	644.907	772.735	
Grecia.....	5.104			8.172	12.360	15.560			32.054	35.536	
Hespanha.....	10.809		51.892	1.123	22.608	33.204		261.905	3.479	69.708	
Hollanda.....	216.021	256.909	370.117	159.175	335.017	617.621	926.244	1.833.580	547.084	934.731	
Italia.....	1.006.634	1.005.137	2.220.719	1.029.293	932.934	2.884.520	3.270.905	11.126.521	3.593.319	2.264.824	
Japão.....				68					204		
Lettonia.....				4.710					14.592		
Portugal.....	790.139	340.901	571.585	838.894	506.221	2.373.305	1.075.010	3.249.358	3.717.094	1.524.673	
Possessão Hespanhola (Ilhas Canarias).....		444		112			1.820		269		
Rumania.....			11.690					52.605			
Russia.....			6.569					29.639			
Suecia.....	1.895					4.492					
Syria.....		1.059		7.887			3.152		30.024		
Turquia Asiatica.....	6.794			7.336		20.151			16.325		
Turquia Europea.....		4.840	1.733	24.777	20.543		15.512	11.264	109.392	53.471	
Uruguay.....	1.364.928	1.180.947	965.377	822.380	1.134.104	3.439.164	3.434.454	3.905.069	2.777.435	2.657.948	
Total em kilog.....	8.924.426	14.798.033	18.306.863	10.688.611	8.804.372	25.402.632	50.484.309	89.793.823	39.654.812	22.695.041	
Equivalente em ££ esterlinas.....				✓	✓	747,131	1,229,068	2,203,637	974,131	506,546	
<b>29 { Manufacturas de couro, não especificadas. Leather manufactures, unenumerated. Produits manufacturés de cuir, non dénommés.</b>											
Pernambuco.....				286					8.200		
Bahia.....				245					3.200		
Rio de Janeiro.....	250					7.210					
Santos.....	33					400					
Porto Alegre.....		51		43			994		258		
Uruguayana.....		23		12			250		90		
Total em kilog.....	283	74		586		7.610	1.244		11.748		
Valor por unidade.....						26\$890	16\$800		20\$047		
Allemanha.....	33			288		400			3.458		
Argentina.....		74					1.244				
França.....				286					8.200		
Grã-Bretanha.....	250					7.210					
Uruguay.....				12					90		
Total em kilog.....	283	74		586		7.610	1.244		11.748		
Equivalente em ££ esterlinas.....				✓		242	30		289		
<b>30 { Crina animal. Horse hair. Crins bruts.</b>											
Pará.....	320				273	1.200				1.100	
Maranhão.....	1.381	4.750	4.128	3.024	765	5.588	22.220	16.556	15.669	2.813	
Ilha do Cajueiro.....	24.082	36.533	44.761	34.533	35.041	94.120	146.469	175.843	56.129	115.440	
Fortaleza.....			916	457	1.395			4.773	2.500	5.380	
Cabedello.....	410	264	104			1.504	1.220	500			
Pernambuco.....	5.010	5.408	7.130	9.920	6.339	17.600	22.500	33.180	42.170	25.877	
Bahia.....	2.487	5.157	4.516	3.906	2.484	8.950	16.966	23.500	20.000	11.500	
Victoria.....	236	135	173		154	1.000	550	692		616	
Rio de Janeiro.....	4.624	6.651	9.499	8.779	7.701	18.043	31.487	51.050	34.294	35.616	
Santos.....	7.906	8.679	19.041	29.016	24.097	38.470	75.705	80.895	115.043	144.255	
Paranaguá.....		50			1.980		300			7.920	
São Francisco.....			1.404	4.059				5.750	14.956		
Florianopolis.....	5.196	9.973	3.845	8.944		20.466	48.610	19.800	36.592		
Laguna.....				1.430	1.064				7.000	4.000	
Rio Grande.....	155.326	280.475	289.858	252.098	136.596	670.075	1.451.769	1.603.751	1.159.343	578.115	
Pelotas.....	8.182	901	2.147	18.028	20.052	35.297	5.094	12.356	83.240	87.435	
Porto Alegre.....	43.595	39.294	15.384	37.145	50.762	188.068	186.057	85.961	177.480	210.333	
Sant'Anna do Livramento.....	55.890	69.218	34.903	34.399	44.576	241.109	358.255	194.586	158.199	191.913	
Quarahy.....	6.412	3.084	1.836		945	27.661	17.756	10.190		3.987	
Santa Victoria do Palmar.....	875	760				3.774	3.257				



EXPORTAÇÃO DE MERCADORIAS NACIONAES

439

EXPORTS OF BRAZILIAN MERCHANDISE

EXPORTATION DE MARCHANDISES BRÉSILIENNES

CLASSE I { ANIMAES E SEUS PRODUCTOS.  
ANIMALS AND THEIR PRODUCTS.  
ANIMAUX ET LEURS PRODUCTS.

ANNOS..... } 1926 a 1930  
YEARS..... }  
ANNÉES.... }

PORTOS DE PROCEDENCIA E PAIZES DE DESTINO Ports of Shipment and Countries of Destination Ports de Provenance et Pays de Destination	QUANTIDADE QUANTITY QUANTITÉ					VALOR A BORDO NO BRASIL Value F. O. B. Valeur à bord au Brésil				
	1926	1927	1928	1929	1930	1926	1927	1928	1929	1930
<b>30 - Crina animal (continuação)</b>										
Bagé.....	5.815	2.041		129	135	25.086	9.360		533	597
Uruguayana.....	34.391	23.601	3.094	37.160	32.743	148.363	115.303	17.037	182.591	140.103
Itaqui.....	795			30		3.429			132	
São Borja.....	1.852	108				7.989	533			
Porto Murinho.....	3.200	4.735	1.600	930	465	10.936	21.691	7.899	2.810	1.734
Porto Esperança.....	16.120	27.164	20.503	7.334	10.380	54.194	121.588	113.482	25.805	41.760
Corumbá.....	10.012	9.260	6.610	6.032	5.418	38.541	44.292	30.638	24.112	20.727
Total em kilog.....	394.117	538.241	471.452	497.353	383.365	1.661.463	2.700.982	2.488.444	2.258.598	1.629.221
Valor por unidade.....						4\$216	5\$018	5\$278	4\$541	4\$250
Allemanha.....	89.136	201.834	236.453	270.076	141.644	372.906	1.056.032	1.229.622	1.238.602	620.068
Argentina.....	1.492	2.973	9.104	35.554	49.081	6.436	12.514	49.463	165.692	203.971
Belgia.....	30.970	75.862	56.579	70.425	42.491	132.076	309.781	311.207	321.111	178.473
Estados-Unidos.....	35.919	38.729	28.419	39.202	28.703	168.045	185.539	140.067	175.734	127.070
França.....	17.863	13.441	22.854	2.149		72.567	64.111	123.994	11.944	
Grã-Bretanha.....	26.163	35.779	12.238	11.279	17.946	102.046	153.078	49.939	50.317	63.623
Hespanha.....		1.246					6.337			
Hollanda.....			26.051	251	16.638			148.376	1.000	69.176
Italia.....	15.256	1.163			1.477	65.049	6.350			7.093
Uruguay.....	177.318	167.214	79.754	68.417	85.385	742.338	817.240	435.776	294.198	359.747
Total em kilog.....	394.117	538.241	471.452	497.353	383.365	1.661.463	2.700.982	2.488.444	2.258.598	1.629.221
Equivalente em ££ esterlinas.....				✓	✓	48,147	65,796	61,053	55,480	36,682
<b>32 { Extracto e caldo de carne. Extracts of meat. Extrait et jus de viande.</b>										
Santos.....					16.777					79.420
Sant'Anna do Livramento.....	22.398	77.177	92.650	102.091	163.226	132.190	664.080	463.250	931.644	1.899.018
Itaqui.....	1.333	5.218	6.367	5.600		6.665	27.240	31.835	28.000	
Total em kilog.....	23.731	82.395	99.017	107.691	180.003	138.855	691.320	495.085	959.644	1.978.438
Valor por unidade.....						5\$851	8\$390	5\$000	8\$911	10\$911
Argentina.....	1.333					6.665				
Grã-Bretanha.....		5.218	16.845	5.600	16.777		27.240	84.225	28.000	79.420
Uruguay.....	22.398	77.177	82.172	102.091	163.226	132.190	664.080	410.860	931.644	1.899.018
Total em kilog.....	23.731	82.395	99.017	107.691	180.003	138.855	691.320	495.085	959.644	1.978.438
Equivalente em ££ esterlinas.....				✓	✓	4,434	16,780	12,149	23,589	44,323
<b>33 { Garras ou unhas. Hoofs. Griffes et sabots.</b>										
Manãos.....					160					32
Pará.....	5.250	20.415	24.666	25.015	12.370	1.000	6.198	5.750	36.125	6.274
Fortaleza.....	18.588	5.415	16.670	10.930	5.112	1.800	1.138	3.435	2.353	1.451
Natal.....	515					100				
Cabedello.....	309					62				
Pernambuco.....	17.504	15.008	17.528	17.628	22.766	3.889	4.700	3.856	3.662	4.659
Maceió.....	2.804	3.702				600	602			
Bahia.....			5.060					7.400		
Victoria.....	950	621	1.036		1.316	150	124	307		329
Rio de Janeiro.....	62.547	76.103	52.000	147.157	77.397	16.016	19.459	15.250	31.269	23.346
Santos.....	84.977	1.396	86.444	177.449	220.314	56.762	1.170	54.760	131.426	114.892
Rio Grande.....	26.357	146.847	278.782	310.907	134.118	3.894	36.626	82.417	62.902	38.725
Pelotas.....	57.347	60.245	76.736	88.180		9.723	15.086	23.021	18.749	
Porto Alegre.....	17.242		26	5.500	24.341	4.450		10	1.100	6.862
Sant'Anna do Livramento.....	58.805	75.542	93.921	94.407	63.365	8.436	16.544	25.925	19.916	17.612
Quarahy.....	3.664	33.230	10.891			7.250	8.401	3.788		

CLASSE I { ANIMAES E SEUS PRODUCTOS.  
ANIMALS AND THEIR PRODUCTS.  
ANIMAUX ET LEURS PRODUCTS.

ANNOS..... } 1926 a 1930  
YEARS..... }  
ANNÉES.... }

PORTOS DE PROCEDENCIA E PAIZES DE DESTINO Ports of Shipment and Countries of Destination Ports de Provenance et Pays de Destination	QUANTIDADE QUANTITY QUANTITÉ					VALOR A BORDO NO BRASIL Value F. O. B. Valeur à bord au Brésil				
	1926	1927	1928	1929	1930	1926	1927	1928	1929	1930
						[ Papel. Milréis { Paper. { Papier.				
<b>33 - Garras ou unhas (continuação)</b>										
Uruguayana.....		8.331		8.474			2.750		1.695	
Porto Murtinho.....	2.212					221				
Porto Esperança.....					820					246
Corumbá.....	2.479	7.405				248	890			
<b>Total em kilog.....</b>	<b>361.550</b>	<b>454.260</b>	<b>663.760</b>	<b>885.647</b>	<b>562.079</b>	<b>114.601</b>	<b>113.688</b>	<b>225.919</b>	<b>309.197</b>	<b>214.429</b>
<b>Valor por unidade.....</b>						<b>\$317</b>	<b>\$260</b>	<b>\$340</b>	<b>\$391</b>	<b>\$381</b>
Allemanha.....	52.165	61.149	55.522	321.026	30.938	7.539	15.057	28.701	110.596	12.078
Argentina.....		5.000					1.000			
Belgica.....	28.197	1.396	1.036			8.237	1.170	307		
Estados-Unidos.....			20.000					5.500		
França.....	13.360	54.135	162.610	137.765	119.268	2.912	14.790	46.721	38.935	32.719
Grã-Bretanha.....	125.756	96.224	184.910	159.280	139.334	27.883	26.288	67.951	83.502	45.319
Hespanha.....			18.202	4.992	5.915			11.200	10.000	6.300
Hollanda.....	24.554	5.989	61.518		30.410	42.875	1.230	16.654		30.032
Italia.....	50.358	108.131	12.685	60.094	81.068	9.000	26.010	3.342	18.307	31.638
Japão.....		13.233	45.471	17.527	51.559		2.659	13.647	9.830	27.300
Uruguay.....	67.160	109.003	101.806	184.963	103.587	16.155	25.484	31.896	38.027	29.043
<b>Total em kilog.....</b>	<b>361.550</b>	<b>454.260</b>	<b>663.760</b>	<b>885.647</b>	<b>562.079</b>	<b>114.601</b>	<b>113.688</b>	<b>225.919</b>	<b>309.197</b>	<b>214.429</b>
<b>Equivalente em £ esterlinas.....</b>						<b>8,410</b>	<b>2,767</b>	<b>5,545</b>	<b>7,697</b>	<b>4,849</b>
<b>33 A</b> { Glandulas. { Glands. { Glandes.										
Santos.....	853	2.097	2.630	9.075	9.970	11.092	5.893	42.895	40.482	40.664
Rio Grande.....				180	310				1.500	2.600
Sant'Anna do Livramento.....		233	8.731	2.463	10.497		216	11.780	3.890	17.567
<b>Total em kilog.....</b>	<b>853</b>	<b>2.330</b>	<b>11.361</b>	<b>11.718</b>	<b>20.777</b>	<b>11.092</b>	<b>6.109</b>	<b>54.675</b>	<b>45.872</b>	<b>60.831</b>
<b>Valor por unidade.....</b>						<b>138004</b>	<b>28622</b>	<b>48813</b>	<b>38915</b>	<b>28928</b>
Allemanha.....				312	318				897	2.780
Belgica.....					437					2.400
Estados-Unidos.....	853	934	2.630	3.158	4.294	11.092	2.802	42.895	30.946	20.611
França.....					4.574					15.289
Grã-Bretanha.....		1.163		5.785	657		3.091		10.139	2.184
Uruguay.....		233	8.731	2.463	10.497		216	11.780	3.890	17.567
<b>Total em kilog.....</b>	<b>853</b>	<b>2.330</b>	<b>11.361</b>	<b>11.718</b>	<b>20.777</b>	<b>11.092</b>	<b>6.109</b>	<b>54.675</b>	<b>45.872</b>	<b>60.831</b>
<b>Equivalente em £ esterlinas.....</b>						<b>347</b>	<b>147</b>	<b>4,341</b>	<b>1,125</b>	<b>1,340</b>
<b>34</b> { Glycerina. { Glycerine. { Glycérine.										
Rio de Janeiro.....					108.705					112.224
Santos.....	143.771	153.516	128.891	28.603	200.402	223.576	245.226	174.488	35.000	237.695
Paranaguá.....					3.357					4.300
São Francisco.....	63.172	38.156				86.280	58.500			
Pelotas.....	11.483		11.500	56.115	15.470	22.966		23.000	116.130	27.846
Uruguayana.....	2.814					4.700				
<b>Total em kilog.....</b>	<b>221.240</b>	<b>191.672</b>	<b>140.391</b>	<b>84.718</b>	<b>327.934</b>	<b>337.522</b>	<b>303.726</b>	<b>197.488</b>	<b>151.130</b>	<b>382.065</b>
<b>Valor por unidade.....</b>						<b>18526</b>	<b>18584</b>	<b>18407</b>	<b>18783</b>	<b>18165</b>
Allemanha.....	74.655	38.156	11.500	42.315	72.647	109.246	58.500	23.000	83.730	82.846
Argentina.....	2.814					4.700				
Estados-Unidos.....	143.771	153.516	128.891	13.800	255.287	223.576	245.226	174.488	32.400	299.219
França.....				28.603					35.000	
<b>Total em kilog.....</b>	<b>221.240</b>	<b>191.672</b>	<b>140.391</b>	<b>84.718</b>	<b>327.934</b>	<b>337.522</b>	<b>303.726</b>	<b>197.488</b>	<b>151.130</b>	<b>382.065</b>
<b>Equivalente em £ esterlinas.....</b>						<b>9,895</b>	<b>7,383</b>	<b>4,342</b>	<b>3,714</b>	<b>3,817</b>



CLASSE I { ANIMAES E SEUS PRODUCTOS.  
ANIMALS AND THEIR PRODUCTS.  
ANIMAUX ET LEURS PRODUITS.

ANNOS..... } 1926 a 1930  
YEARS..... }  
ANNÉES.... }

PORTOS DE PROCEDENCIA E PAIZES DE DESTINO Ports of Shipment and Countries of Destination Ports de Provenance et Pays de Destination	QUANTIDADE QUANTITY QUANTITÉ					VALOR A BORDO NO BRASIL Value F. O. B. Valeur à bord au Brésil				
	1926	1927	1928	1929	1930	1926	1927	1928	1929	1930
<b>35</b> { Grude ou colla. Glue. Colle brute.										
Montenegro.....	18					48				
Pará.....	87.348	80.522	76.449	75.387	65.586	273.187	305.983	244.490	239.191	195.652
Maranhão.....			3.781					12.220		
Rio de Janeiro.....	1.480					8.000				
Santos.....		16.775					113.545			
Rio Grande.....	3.015	14.000				3.160	19.350			
Porto Alegre.....					2.398					10.500
Total em kilog.....	91.861	111.297	80.230	75.387	67.984	284.395	438.878	256.710	239.191	206.152
Valor por unidade.....						38096	38943	38200	38173	38088
Allemanha.....		2.264	5.040	2.224	240		6.345	17.994	13.962	576
Argentina.....	3.015	14.000				3.160	19.350			
Estados-Unidos.....		11.145					28.378			
França.....	2.480	1.741	250	9.643	4.472	10.727	6.845	700	33.820	11.369
Grã-Bretanha.....	86.348	70.127	74.940	63.520	60.874	270.460	268.960	238.016	191.409	183.707
Italia.....		12.020					109.000			
Possessão Franceza (Guyana).....	18					48				
Uruguay.....					2.398					10.500
Total em kilog.....	91.861	111.297	80.230	75.387	67.984	284.395	438.878	256.710	239.191	206.152
Equivalente em £\$ esterlinas.....						8,332	10,677	6,297	5,876	4,578
<b>36</b> { Lã em bruto. Sheep's wool. Laine en brute.										
Pernambuco.....	3.484	8.411	6.206	2.022	4.904	21.054	49.796	27.576	6.000	25.000
Bahia.....	1.618			299	1.426	2.700			586	4.000
Rio de Janeiro.....	18.410	4.188	3.831	215		68.000	15.000	30.232	1.318	
Santos.....	7.000					25.000				
São Francisco.....			295	6.297				1.770	36.000	
Laguna.....				90					540	
Rio Grande.....	2.397.963	2.526.845	3.136.634	3.517.907	4.258.386	14.116.805	14.713.627	18.300.591	20.669.260	25.644.001
Pelotas.....	32.885	7.774	17.525	197.565	23.049	193.594	45.267	101.838	1.159.821	168.911
Porto Alegre.....			33		618			192		3.722
Jaguarão.....	106.829	113.994	33.656	5.972	106.910	628.903	663.787	195.574	34.954	643.811
Sant'Anna do Livramento.....	2.792.891	1.772.060	845.006	510.549	1.284.876	16.441.748	10.318.404	4.927.763	3.009.934	7.493.436
Quarahy.....	213.541	9.604	29.982	43.989	157.727	1.257.116	55.923	175.484	263.963	949.832
Santa Victoria do Palmar.....	95.894				164.023	564.527				987.746
Bagé.....	60.940	27.605	22.687	78.250		358.752	160.744	132.536	466.920	
Uruguayana.....	1.453.835	543.700	510.744	798.737	1.354.504	8.558.726	3.165.859	2.979.198	4.719.463	8.156.824
Itaqui.....	20.196		4.268			118.894			24.981	
Porto Murinho.....	447	260	1.968	1.223	215	2.894	1.500	11.730	7.338	1.290
Total em kilog.....	7.205.933	5.014.441	4.608.567	5.167.383	7.361.638	42.358.713	29.189.907	26.884.484	30.401.078	44.078.573
Valor por unidade.....						58878	58821	58834	58883	58988
Allemanha.....	2.224.338	2.340.630	2.782.117	3.172.825	2.783.454	13.038.089	13.619.917	16.244.192	18.622.813	16.761.960
Argentina.....	541.673	296.630	92.966	311.255	1.051.781	3.188.829	1.727.212	540.225	1.871.345	6.333.825
Belgica.....	216.065	178.902	312.475	105.740	475.039	1.271.973	1.041.726	1.822.430	619.204	2.860.686
Estados-Unidos.....	52.926			299	1.426	304.750			586	4.000
França.....	32.782	109.397	96.570	177.743	62.244	193.275	637.018	563.508	1.053.551	374.834
Grã-Bretanha.....	150.142	43.359	86.548	4.720	13.967	884.141	253.296	496.233	22.247	79.577
Hollanda.....			18.718		10.304			109.556		62.051
Italia.....		100	34.812	69.690	289.591		582	202.992	411.213	1.743.916
Uruguay.....	3.988.007	2.045.423	1.184.361	1.325.111	2.673.832	23.477.656	11.910.156	6.905.348	7.800.119	15.857.724
Total em kilog.....	7.205.933	5.014.441	4.608.567	5.167.383	7.361.638	42.358.713	29.189.907	26.884.484	30.401.078	44.078.573
Equivalente em £\$ esterlinas.....						1,185,031	710,019	269,604	748,489	1,020,468

CLASSE I { ANIMAES E SEUS PRODUCTOS.  
ANIMALS AND THEIR PRODUCTS.  
ANIMAUX ET LEURS PRODUITS.

ANNOS..... }  
YEARS..... } 1926 a 1930  
ANNÉES... }

PORTOS DE PROCEDENCIA E PAIZES DE DESTINO Ports of Shipment and Countries of Destination Ports de Provenance et Pays de Destination	QUANTIDADE QUANTITY QUANTITÉ					VALOR A BORDO NO BRASIL Value F. O. B. Valeur à bord au Brésil				
	1926	1927	1928	1929	1930	1926	1927	1928	1929	1930
37 { Tecidos de lã Wool piece goods. Tissus de laine.										
Rio Grande.....					201					3.825
Porto Alegre.....					17					420
Total em kilog.....					218					4.254
Valor por unidade.....										19,472
Uruguay.....					218					4.245
Total em kilog.....					218					4.245
Equivalente em ££ esterlinas.....										92
39 { Manufacturas de lã, não especificadas. Woolen manufactures, unenumerated. Articles manufacturés de laine, non dénommés.										
Santos.....			60	142				4.000	7.000	
Rio Grande.....			238					3.950		
Total em kilog.....			298	142				7.950	7.000	
Valor por unidade.....								2\$668	4\$296	
Grã-Bretanha.....				142					7.000	
Italia.....			60					4.000		
Uruguay.....			238					3.950		
Total em kilog.....			298	142				7.950	7.000	
Equivalente em ££ esterlinas.....								196	172	
39 A { Leite. Milk. Lait.										
Manãos.....		49			90		164			360
Total em kilog.....		49			90		164			360
Valor por unidade.....							3\$350			4\$000
Bolivia.....		49					164			
Colombia.....					90					360
Total em kilog.....		49			90		164			360
Equivalente em ££ esterlinas.....							4			8
40 { Linguas seccas e salgadas. Preserved tongues. Langues sèches et salées.										
Rio de Janeiro.....	76.991	59.997	30.074	91.720	59.077	520.629	358.276	201.215	641.015	420.635
Santos.....	25.623	48.247	79.639	135.985	234.930	99.876	206.208	440.281	656.455	972.930
Rio Grande.....	233.246	264.104	312.115	321.317	178.780	1.029.995	1.124.863	1.420.360	1.693.959	863.236
Pelotas.....	33.602	46.512	49.940	45.197	24.893	149.918	206.641	221.007	237.426	121.307
Porto Alegre.....		78					288			
Sant'Anna do Livramento.....	82.632	120.776	142.552	114.582	153.047	352.149	543.752	662.868	612.241	779.564
Quaraby.....	27.875	22.217	22.145			117.109	99.186	93.647		
Bagé.....	179.325	39.163				778.213	156.652			
Itaquí.....	3.006	13.750	13.744	14.400		12.024	42.900	61.848	86.400	
Corumbá.....	805					3.205				
Total em kilog.....	663.105	614.844	650.209	723.201	650.727	3.063.118	2.738.766	3.101.226	3.927.496	3.157.672
Valor por unidade.....						4\$619	4\$454	4\$770	5\$451	4\$853



CLASSE I { ANIMAES E SEUS PRODUCTOS.  
ANIMALS AND THEIR PRODUCTS.  
ANIMAUX ET LEURS PRODUITS.

ANNOS..... } 1926 a 1930  
YEARS..... }  
ANNÉES.... }

PORTOS DE PROCEDENCIA E PAIZES DE DESTINO Ports of Shipment and Countries of Destination Ports de Provenance et Pays de Destination	QUANTIDADE QUANTITY QUANTITÉ					VALOR A BORDO NO BRASIL Value F. O. B. Valeur à bord au Brésil				
	1926	1927	1928	1929	1930	1926	1927	1928	1929	1930
<b>40 - Línguas seccas e salgadas (continuação)</b>										
Allemanha.....		78					288			
Argentina.....	2.940				22	11.760				99
Estados-Unidos.....										
Belgica.....			1.400					9.562		
França.....	30	2.268	40		100	166	10.274	273		750
Grã-Bretanha.....	576.516	509.459	530.699	599.827	503.172	2.694.715	2.287.435	2.534.967	3.251.243	2.401.423
Portugal.....	182	540	80	261	622	1.123	2.991	546	1.819	4.312
Possessão Britannica (União Sul Africana).....		1.292	678	4.755	4.201		8.660	4.158	19.721	20.512
Possessão Portuguesa (Moçambique).....			855	4.141	3.154			5.840	28.766	22.620
Uruguay.....	83.437	101.207	116.457	114.217	139.456	355.354	449.118	545.880	625.947	707.956
Total em kilog.....	663.105	614.844	650.209	723.201	650.727	3.063.118	2.738.766	3.101.226	3.927.496	3.157.672
Equivalente em ££ esterlinas.....				✓	✓	04,788	60,559	76,072	96,518	71,734
<b>41 { Manteiga. Butter. Beurre.</b>										
Manáos.....	120	120	570	84	20	511	800	3.450	619	132
Pará.....	510	490	150			3.700	4.800	1.300		
Rio de Janeiro.....			494	2.010				3.754	13.418	
Total em kilog.....	630	610	1.214	2.094	20	4.211	5.600	8.504	14.037	132
Valor por unidade.....						6\$685	9\$190	7\$005	6\$703	6\$600
Bolivia.....	272	520	570			2.400	4.800	3.450		
Colombia.....					20					132
Estados-Unidos.....				84					619	
Grã-Bretanha.....				2.010					13.418	
Perú.....	358	90	150			1.811	800	1.300		
Portugal.....			494					3.754		
Total em kilog.....	630	610	1.214	2.094	20	4.211	5.600	8.504	14.037	132
Equivalente em ££ esterlinas.....				✓	✓	120	137	208	343	3
<b>42 { Mel de abelhas. Honey. Miel d'abeilles.</b>										
Pará.....			260					650		
Rio de Janeiro.....		55					134			
Santos.....	505		124	16.520	20.099	712		174	26.100	22.898
Paranaguá.....	126	11.182	17.303	5.890	944	200	24.915	42.187	16.900	2.200
Antonina.....					1.908					3.607
São Francisco.....	1.800	9.172	45.465	19.980	10.176	2.420	11.035	91.849	49.196	15.498
Itsyahy.....			680					1.360		
Florianopolis.....		19.343	39.104	10.788			35.570	78.775	22.907	
Rio Grande.....	1.045	9.124	6.319		29	1.950	22.183	7.580		40
Sant'Anna do Livramento.....		50	25				80			
Total em kilog.....	3.476	48.926	109.280	53.178	33.156	5.282	93.917	222.615	115.103	44.243
Valor por unidade.....				✓	✓	1\$520	1\$920	2\$037	2\$164	1\$334
Allemanha.....	3.350	38.667	81.334	42.886	29.105	5.082	72.920	173.536	98.503	35.811
Argentina.....	126	4.242	23.106		2.443	200	9.900	43.691		4.994
Belgica.....					18					29
Estados-Unidos.....					300					511
Grã-Bretanha.....		3.850	61	8.517			7.700	80	13.800	
Hollanda.....		640	648				1.000	768		
Portugal.....		55		1.775			134		2.800	
Possessão Portuguesa (Madeira).....					1.020					2.351
Suissa.....		1.2					183			
Syria.....					270					547
Uruguay.....		1.350	4.131				2.080	4.540		
Total em kilog.....	3.476	48.926	109.280	53.178	33.156	5.282	93.917	222.615	115.103	44.243
Equivalente em ££ esterlinas.....				✓	✓	140	2,287	5,463	2,828	1,003

CLASSE I { ANIMAES E SEUS PRODUCTOS.  
ANIMALS AND THEIR PRODUCTS.  
ANIMAUX ET LEURS PRODUITS.

ANNOS..... } 1926 a 1930  
YEARS..... }  
ANNÉES..... }

PORTOS DE PROCEDENCIA E PAIZES DE DESTINO Ports of Shipment and Countries of Destination Ports de Provenance et Pays de Destination	QUANTIDADE QUANTITY QUANTITÉ					VALOR A BORDO NO BRASIL Value F. O. B. Valeur à bord au Brésil				
	1926	1927	1928	1929	1930	1926	1927	1928	1929	1930
43 { Oleo de mocotó. Neat's-foot oil. Huile de pied de bœuf.										
Rio de Janeiro.....	29.074	22.342	20.685	20.826	13.494	40.741	32.897	34.826	33.255	23.600
Santos.....	12.405	16.132	50.411	56.210	54.831	26.970	27.023	115.064	111.252	122.297
Rio Grande.....					42.898					70.438
Sant'Anna do Livramento.....	21.973	36.487	37.443	30.552	70.702	37.809	76.473	73.679	46.866	112.687
Total em kilog.....	63.452	74.961	108.539	107.588	181.925	105.520	136.393	223.569	191.373	328.922
Valor por unidade.....						1\$663	1\$819	2\$060	17\$788	1\$808
Allemanha.....	39		3.124			500		6.500		
Belgica.....	3.657					7.310				
Estados- Unidos.....			1.067					2.400		
Grã-Bretanha.....	37.783	37.244	85.061	77.036	111.223	59.901	56.120	178.490	144.607	216.235
Hespanha.....		1.230	1.049				3.800	4.000		
Uruguay.....	21.973	36.487	18.238	30.552	70.702	37.809	76.473	32.179	46.866	112.687
Total em kilog.....	63.452	74.961	108.539	107.588	181.925	105.520	136.393	223.569	191.373	328.922
Equivalente em £ esterlinas.....						3,077	3,316	5,486	4,702	7,741
44 { Ossos. Bones. Os de bétail, bruts.										
Manãos.....		30.000					1.500			
Pará.....			30.600	26.421	13.926			7.550	5.284	2.785
Maranhão.....	7.000	11.700	2.600	23.218	7.200	1.400	2.340	520	4.644	1.440
Ilha do Cajueiro.....		6.149					5.735			
Fortaleza.....	98.983	257.398	671.729	371.362	432.800	19.917	53.062	127.840	72.705	86.240
Cabedello.....	99					15				
Pernambuco.....	990					210				
Bahia.....					30.000					9.000
Victoria.....	2.537	1.456	2.638		2.670	500	307	521		534
R o de Janeiro.....	70.000	176.900	100.000	28.000	50.000	8.400	30.380	19.500	6.100	7.500
Santos.....	109.125	66.510	156.470	368.548	653.182	53.671	24.676	64.180	177.982	226.717
Rio Grande.....	3.105.254	1.158.178	3.468.628	2.793.180	883.146	621.040	218.703	693.725	558.636	176.629
Pelotas.....	682.534	963.803	70.938	248.015	204.540	136.506	164.040	14.188	49.602	40.908
Porto Alegre.....	30			7.250	33.400	6			1.450	6.680
Sant'Anna do Livramento.....	1.046.944	1.022.277	1.603.876	1.611.378	2.445.964	207.702	180.971	320.774	322.276	489.192
Quarahy.....	24.352	157.222	56.210			4.870	31.444	11.242		
Bagé.....	132.210	134.073				26.442	26.815			
Uruguayana.....	38.950	98.567	50.455	96.821	53.792	7.790	19.713	10.091	19.364	10.758
Porto Murinho.....	12.269		8.642			1.227		1.728		
Porto Esperança.....					4.686					937
Corumbá.....	145	62.705			35.632	15	12.035			7.126
Total em kilog.....	5.331.422	4.146.938	6.222.786	5.574.193	4.850.938	1.089.711	771.721	1.271.859	1.218.043	1.066.446
Valor por unidade.....						\$204	\$186	\$204	\$219	\$250
Allemanha.....	578.131	1.121.608	696.946	402.012	266.802	127.343	224.022	164.493	119.154	71.686
Argentina.....		114					20			
Belgica.....	64.460	30.000	12.355	5.393	3.000	14.844	1.500	2.464	917	1.000
China.....					25.069					8.774
Estados- Unidos.....	2.522.032	23.263	1.450.600	1.470.619	171.531	504.406	7.200	291.550	301.903	65.668
França.....	662.717	444.027	891.937	1.296.276	424.478	141.230	88.803	178.387	259.254	85.790
Grã-Bretanha.....	204.917	293.050	660.817	508.226	777.912	40.983	60.125	126.529	109.764	162.438
Hollanda.....	119.450	1.051.441	821.816	63.520	323.805	33.490	177.352	164.363	60.751	79.024
Italia.....	70.000					8.400				
Japão.....			85.686	10.148	107.359			23.548	2.700	41.870
Uruguay.....	1.109.715	1.183.435	1.602.629	1.817.999	2.750.982	219.015	212.699	320.525	363.600	550.195
Total em kilog.....	5.331.422	4.146.938	6.222.786	5.574.193	4.850.938	1.089.711	771.721	1.271.859	1.218.043	1.066.446
Equivalente em £ esterlinas.....						32,112	18,760	51,219	29,937	23,725



EXPORTAÇÃO DE MERCADORIAS NACIONAES

445

EXPORTS OF BRAZILIAN MERCHANDISE

EXPORTATION DE MARCHANDISES BRÉSILIANNES

CLASSE I { ANIMAES E SEUS PRODUCTOS.  
ANIMALS AND THEIR PRODUCTS.  
ANIMAUX ET LEURS PRODUITS.

ANNOS..... } 1926 a 1930  
YEARS..... }  
ANNÉES.... }

PORTOS DE PROCEDENCIA E PAIZES DE DESTINO Ports of Shipment and Countries of Destination Ports de Provenance et Pays de Destination	QUANTIDADE QUANTITY QUANTITÉ					VALOR A BORDO NO BRASIL Value F. O. B. Valeur à bord au Brésil				
	1926	1927	1928	1929	1930	1926	1927	1928	1929	1930
45 { Ostras. Oysters. Huitres.										
Rio de Janeiro.....	46.720	16.080			7.200	38.100	12.420			8.000
Santos.....			4.560	12.070	63.700			2.894	6.995	48.070
Paranaguá.....		1.797	17.310	10.350	11.500		980	8.240	6.150	6.650
Antonina.....					750					450
São Francisco.....				800					500	
Total em kilog.....	46.720	17.877	21.870	23.220	83.150	38.100	13.400	11.134	13.645	63.170
Valor por unidade.....						\$815	\$750	\$509	\$588	\$700
Argentina.....	46.720	16.080	16.310	20.670	75.900	38.100	12.420	8.114	11.995	58.620
Uruguay.....		1.797	5.560	2.550	7.250		980	3.020	1.650	4.550
Total em kilog.....	46.720	17.877	21.870	23.220	83.150	38.100	13.400	11.134	13.645	63.170
Equivalente em ££ esterlinas.....						1,199	325	274	335	1,410
15 A { Ovas de peixe. Fish-roe. Oeufs de poisson.										
Rio de Janeiro.....	4.220		1.700	800		5.358		4.781	4.074	
Santos.....			15					110		
Paranaguá.....				102					200	
Total em kilog.....	4.220		1.715	902		5.358		4.891	4.274	
Valor por unidade.....						1\$270		2\$852	4\$738	
Argentina.....	1.000			102		3.000			200	
França.....	3.220		1.715	800		2.358		4.801	4.074	
Total em kilog.....	4.220		1.715	902		5.358		4.891	4.274	
Equivalente em ££ esterlinas.....						162		120	105	
{ Ovos. Eggs. Oeufs de volaille.										
Rio de Janeiro.....		12.000					26.700			
Santos.....		145		1.602			450		2.920	
Florianopolis.....		2.490	840				4.112	1.500		
Pelotas.....				560					1.000	
Porto Alegre.....		600					2.000			
Total em kilog.....		15.235	840	2.162			33.262	1.500	3.920	
Valor por unidade.....							2\$183	1\$786	1\$813	
Allemanha.....		12.000	840				26.700	1.500		
Argentina.....		600		560			2.000		1.000	
Grã-Bretanha.....		145		1.602			450		2.920	
Hollanda.....		2.490					4.112			
Total em kilog.....		15.235	840	2.162			33.262	1.500	3.920	
Equivalente em ££ esterlinas.....							813	37	97	

CLASSE I { ANIMAES E SEUS PRODUCTOS.  
ANIMALS AND THEIR PRODUCTS.  
ANIMAUX ET LEURS PRODUITS.

ANNOS..... } 1926 a 1930  
YEARS..... }  
ANNÉES..... }

PORTOS DE PROCEDENCIA E PAIZES DE DESTINO Ports of Shipment and Countries of Destination Ports de Provenance et Pays de Destination	QUANTIDADE QUANTITY QUANTITÉ					VALOR A BORDO NO BRASIL Value F. O. B. Valeur à bord au Brésil				
	1926	1927	1928	1929	1930	1926	1927	1928	1929	1930
47 { Peixes congeladas. Fish and poultry, refrigerated. Poissons et volailles frigorifiés.										
Rio de Janeiro.....	50.742	97.620	90.619	8.176	700	78.216	133.040	141.500	12.691	1.420
Santos.....			800		142			650		50
Rio Grande.....			425					350		
Total em kilog.....	50.742	97.620	91.844	8.176	842	78.216	133.040	142.500	12.691	1.470
Valor por unidade.....						1\$476	1\$363	1\$552	1\$552	1\$746
Argentina.....	50.742	97.620	91.419	8.176	842	78.216	133.040	142.150	12.691	1.470
Italia.....			425					350		
Total em kilog.....	50.742	97.620	91.844	8.176	842	78.216	133.040	142.500	12.691	1.470
Equivalente em £\$ esterlinas.....				✓	✓	2,209	3,245	3,495	312	35
48 { Peixe secco e em conserva. Fish, dried and preserved. Poisson sec et salé.										
Manãos.....	11.599					20.948				
Montenegro.....	250		62			488		100		
Pará.....		130					315			
Rio de Janeiro.....	540	514	344	28.160		540	1.400	384	36.700	
Paranaguá.....		125	3.600				250	1.800		
Florianopolis.....		1.680					367			
Sant'Anna do Livramento.....			1.000					3.600		
Bagé.....		123						369		
Uruguayana.....	24					130				
Total em kilog.....	12.413	2.572	5.006	28.160		22.106	2.701	5.884	36.700	
Valor por unidade.....						1\$781	1\$051	1\$175	1\$303	
Argentina.....	540	256	172	25.730		540	700	192	32.725	
Bolivia.....	100	70				180	174			
França.....			62					100		
Hollanda.....		1.680						367		
Perú.....	11.499					20.768				
Portugal.....		183						510		
Possessão Franceza (Guyana).....	250					488				
Uruguay.....	24	383	4.772	2.430		130	950	5.592	3.975	
Total em kilog.....	12.413	2.572	5.006	28.160		22.106	2.701	5.884	36.700	
Equivalente em £\$ esterlinas.....						637	65	143	901	
49 { Pellegos. Over-saddle cloths. Petites peaux préparées.										
Rio Grande.....	30.805	65.271	237.233	13.931	443.837	99.435	271.955	919.123	58.500	1.076.050
Pelotas.....		742		2.173	46.114		2.711		7.700	82.319
Porto Alegre.....					5.667					15.593
Sant'Anna do Livramento.....	66.002	29.971	35.124	60.256	102.707	241.247	115.358	136.110	206.701	157.869
Quarahy.....	2.611	933				9.538	3.408			
Santa Victoria do Palmar.....	10.316	8.737		4.817		37.685	31.916		14.450	
Bagé.....	14.439	2.120		5.530		44.054	7.744		15.000	
Uruguayana.....	21.953	5.392			5.141	79.181	19.697			7.089
Itaqui.....	830			80		3.032			240	
São Borja.....		891					3.255			
Total em kilog.....	146.956	114.057	272.357	86.787	603.466	514.172	456.044	1.055.233	302.591	1.338.920
Valor por unidade.....						3\$499	3\$998	3\$875	3\$487	2\$219



EXPORTAÇÃO DE MERCADORIAS NACIONAES

447

EXPORTS OF BRAZILIAN MERCHANDISE

EXPORTATION DE MARCHANDISES BRÉSILIENNES

CLASSE I { ANIMAES E SEUS PRODUCTOS.  
ANIMALS AND THEIR PRODUCTS.  
ANIMAUX ET LEURS PRODUITS.

ANNOS..... } 1926 a 1930  
YEARS. ... }  
ANNÉES.... }

PORTOS DE PROCEDENCIA E PAIZES DE DESTINO Ports of Shipment and Countries of Destination Ports de Provenance et Pays de Destination	QUANTIDADE QUANTITY QUANTITÉ					VALOR A BORDO NO BRASIL Value F. O. B Valeur à bord au Brésil				
	1926	1927	1928	1929	1930	1926	1927	1928	1929	1930
						[ Papel. Milréis { Paper. { Papier.				
<b>49 - Pellegos (continuação)</b>										
Allemanha.....	1.091	1.831	73.200		230.535	3.985	6.689	232.938		504.985
Argentina.....			119	498				660	1.819	
Belgia.....			2.178					6.600		
França.....	41.039	64.387	150.750	16.104	24.955	128.129	268.726	636.053	66.200	57.722
Grã-Bretanha.....		215					785			
Italia.....			648					3.500		
Uruguay.....	104.826	47.624	45.462	70.185	347.976	382.058	179.844	175.482	234.572	776.213
<b>Total em kilog.....</b>	<b>146.956</b>	<b>114.057</b>	<b>272.357</b>	<b>86.787</b>	<b>603.466</b>	<b>514.172</b>	<b>456.044</b>	<b>1.055.233</b>	<b>302.591</b>	<b>1.338.920</b>
<b>Equivalente em ££ esterlinas.....</b>						<b>14,994</b>	<b>11,108</b>	<b>25,882</b>	<b>7,434</b>	<b>30,686</b>
<b>50 a 53 { Pelles. Skins. Peaux.</b>										
<b>Total em kilog.....</b>	<b>3.759.351</b>	<b>5.065.141</b>	<b>5.399.517</b>	<b>5.247.231</b>	<b>5.919.490</b>	<b>32.990.712</b>	<b>49.540.485</b>	<b>53.773.373</b>	<b>49.554.210</b>	<b>60.096.926</b>
<b>Equivalente em ££ esterlinas.....</b>						<b>977,941</b>	<b>1,205,148</b>	<b>1,319,423</b>	<b>1,217,183</b>	<b>1,356,000</b>
<b>50 { De cabra. Goat's. De chèvre.</b>										
Pará.....	245	6	147			1.841	52	1.635		
Maranhão.....			385	100.256	6.234			4.620	1.097.260	78.450
Ilha do Cajueiro.....	20.817	41.480	102.536		138.498	170.066	493.994	1.238.261		1.534.943
Fortaleza.....	526.659	665.964	686.786	653.490	713.631	4.871.635	7.054.764	8.077.629	6.771.588	7.817.169
Areia Branca.....			7.013	9.508					76.130	106.644
Natal.....	48.162	144.403	182.619	164.105	174.156	480.584	1.764.001	2.148.002	1.786.517	1.906.950
Cabedello.....	207.046	203.067	144.867	147.610	186.072	2.063.500	2.266.397	1.704.489	1.520.894	2.029.616
Pernambuco.....	501.981	685.728	691.958	511.485	878.322	4.766.431	8.044.748	8.513.049	5.396.834	10.537.392
Maceió.....	68.623	126.853	98.669	58.445	58.941	635.586	1.476.542	1.226.421	631.022	703.924
Penedo.....					5.382					62.631
Bahia.....	653.579	816.063	821.515	625.559	759.164	6.559.765	8.498.884	8.915.894	6.622.862	7.837.603
Rio de Janeiro.....	147.769	72.417	61.278	57.049	3.147	1.327.213	879.453	726.499	687.261	41.502
Santos.....				33.812	7.239				406.327	84.337
Rio Grande.....			1.078					6.874		
Sant'Anna do Livramento.....		497	330				2.982	2.200		
Santa Victoria do Palmar.....	170					1.190				
Uruguayana.....	132			30		852			180	
São Borja.....	10					60				
<b>Total em kilog.....</b>	<b>2.175.193</b>	<b>2.756.478</b>	<b>2.792.168</b>	<b>2.358.854</b>	<b>2.940.294</b>	<b>20.878.723</b>	<b>30.481.817</b>	<b>32.565.573</b>	<b>24.996.875</b>	<b>32.741.161</b>
<b>Valor por unidade.....</b>						<b>9\$598</b>	<b>11\$058</b>	<b>11\$863</b>	<b>10\$597</b>	<b>11\$135</b>
Allemanha.....	5.499	18.261	12.369	1.219		56.735	225.273	141.145	12.972	
Argentina.....		63.351	44.749	8.352			655.726	490.374	93.543	
Belgia.....	33.460		1.255			324.634		13.178		
Estados-Unidos.....	1.849.139	2.461.258	2.446.922	2.242.908	2.821.384	17.726.112	27.256.464	28.585.685	23.741.234	31.378.922
França.....	134.226	56.523	131.374	68.908	68.053	1.306.965	626.043	1.534.150	728.720	762.623
Grã-Bretanha.....	4.076		4.001			36.658		48.161		
Hollanda.....	148.481	156.588	148.867	36.897	50.615	1.425.511	1.715.329	1.723.399	413.029	596.712
Italia.....			477	537				3.835	6.981	
Portugal.....			2.154	33				25.646	396	
Uruguay.....	312	497			242	2.102	2.982			2.904
<b>Total em kilog.....</b>	<b>2.175.193</b>	<b>2.756.478</b>	<b>2.792.168</b>	<b>2.358.854</b>	<b>2.940.294</b>	<b>20.878.723</b>	<b>30.481.817</b>	<b>32.565.573</b>	<b>24.996.875</b>	<b>32.741.161</b>
<b>Equivalente em ££ esterlinas.....</b>						<b>620,041</b>	<b>741,436</b>	<b>799,045</b>	<b>613,939</b>	<b>735,211</b>
<b>51 { De carneiro. Sheep's. De mouton.</b>										
Manãos.....				60					420	
Maranhão.....			1.706		3.275			14.706		31.621
Ilha do Cajueiro.....	5.071	15.079	29.242	48.467	45.319	33.132	147.830	266.101	426.956	432.825

CLASSE I { ANIMAES E SEUS PRODUCTOS.  
ANIMALS AND THEIR PRODUCTS.  
ANIMAUX ET LEURS PRODUITS.

ANNOS..... } 1926 a 1930  
YEARS..... }  
ANNÉES.... }

PORTOS DE PROCEDENCIA E PAIZES DE DESTINO Ports of Shipment and Countries of Destination Ports of Provenance et Pays de Destination	QUANTIDADE QUANTITY QUANTITÉ					VALOR A BORDO NO BRASIL Value F. O. B. Valeur à bord au Brésil				
	1926	1927	1928	1929	1930	1926	1927	1928	1929	1930
						{ Papel. Milréis { Paper. { Papier.				
<b>51 - De carneiro (continuação)</b>										
Camocim.....				187					1.776	
Fortaleza.....	231.170	236.690	339.354	364.031	369.149	1.688.516	1.901.809	2.889.453	3.015.681	3.478.303
Areia Branca.....				8.340	5.896				72.711	56.011
Natal.....	19.273	66.074	74.662	51.563	123.830	135.411	558.021	626.160	439.526	1.164.268
Cabedello.....	55.492	50.404	63.657	94.508	76.190	431.898	437.877	507.983	788.604	710.316
Pernambuco.....	152.559	193.605	216.183	184.391	377.837	1.042.516	1.602.331	1.787.081	1.841.249	3.870.826
Maceió.....	31.651	42.949	49.345	44.623	36.852	218.427	356.249	408.048	427.049	383.662
Bahia.....	482.424	527.462	598.217	587.200	585.423	3.871.039	4.187.797	4.807.860	5.046.508	5.254.019
Rio de Janeiro.....	72.660	29.834	50.957	65.844	6.329	384.093	282.812	402.234	527.221	60.288
Santos.....				14.656	7.486				118.714	61.939
Rio Grande.....	21.278	134.837	454.838	340.149	107.008	127.668	809.022	2.729.028	2.040.894	642.048
Pelotas.....		1.734		26.909	1.522		10.404		161.454	9.132
Porto Alegre.....				759	566				4.554	3.396
Jaguarrão.....					1.803					10.818
Sant'Anna do Livramento.....	125.431	236.163	106.491	73.737	201.903	752.586	1.416.978	638.946	442.422	1.211.418
Quarahy.....	18.252	7.031	5.011	4.109	11.583	109.512	42.186	30.066	24.654	69.498
Santa Victoria do Palmar.....	4.930	3.903	270	1.479		29.580	23.418	1.620	8.874	
Bagé.....	9.039	9.027		4.466	9.258	54.234	54.162		26.796	55.548
Uruguayana.....	64.996	52.921	7.586	37.315	51.130	389.976	317.526	45.516	223.890	306.780
Itaqui.....	847			2.000	2.500	9.082			12.000	15.000
São Borja.....	761					4.566				
<b>Total em kilog.....</b>	<b>1.295.834</b>	<b>1.607.713</b>	<b>1.997.519</b>	<b>1.954.775</b>	<b>2.024.859</b>	<b>9.278.236</b>	<b>12.148.422</b>	<b>15.154.802</b>	<b>15.651.953</b>	<b>17.827.716</b>
<b>Valor por unidade.....</b>						<b>7\$160</b>	<b>7\$556</b>	<b>7\$589</b>	<b>8\$007</b>	<b>8\$804</b>
Allemanha.....	8.965	52.367	320.967	71.374	3.306	53.842	344.152	2.281.847	431.500	20.636
Argentina.....	1.326	251	13.827	12.851	42.607	7.956	1.506	82.962	79.006	255.642
Belgica.....		1.080	10.984	26.394			6.480	65.904	158.364	
Estados- Unidos.....	1.026.109	1.054.841	1.251.262	1.453.094	1.635.281	7.626.037	8.618.529	10.295.291	12.628.407	15.482.221
França.....	42.285	184.480	200.225	216.588	21.613	287.245	1.275.436	1.230.130	1.299.528	136.905
Grã-Bretanha.....	1.179		3.279			7.336		26.303		
Hespanha.....				14.776					88.656	
Hollanda.....		9.903	28.836	3.590			73.573	157.177	29.784	
Italia.....		1.369	6.265	241	7.897		8.214	37.590	1.446	47.382
Portugal.....			2.837					23.376		
Suecia.....					1.522					9.132
Turquia Asiatica.....				60					420	
Uruguay.....	215.970	303.422	159.037	155.807	312.633	1.295.820	1.820.532	954.222	984.842	1.875.798
<b>Total em kilog.....</b>	<b>1.295.834</b>	<b>1.607.713</b>	<b>1.997.519</b>	<b>1.954.775</b>	<b>2.024.859</b>	<b>9.278.236</b>	<b>12.148.422</b>	<b>15.154.802</b>	<b>15.651.953</b>	<b>17.827.716</b>
<b>Equivalente em ££ esterlinas.....</b>				✓	✓	<b>275.000</b>	<b>295.522</b>	<b>371.842</b>	<b>384.481</b>	<b>404.338</b>
<b>52 { De veado. Deer's. De cerf.</b>										✓
Manãos.....	32	10.106	20.413	13.558	13.071	166	61.220	118.658	72.216	64.031
Pará.....	155.961	244.936	231.089	357.348	260.679	1.058.299	1.915.811	1.415.879	2.172.928	1.580.075
Maranhão.....	14.475	12.730	12.020	52.107	44.018	97.616	80.049	58.417	220.054	204.419
Ilha do Cajueiro.....	11.146	12.179	132	15.866	15.055	70.418	67.380	789	73.020	71.351
Fortaleza.....		300		1.635			1.950		8.000	
Pernambuco.....		183	827	954	1.475		1.000	5.158	4.336	7.140
Bahia.....	670					16.000				
Rio de Janeiro.....	37.619	26.759	4.694		75	263.552	191.042	30.336		400
Rio Grande.....			75					400		
Corumbá.....			431		1.890			5.580		8.658
<b>Total em kilog.....</b>	<b>219.903</b>	<b>307.193</b>	<b>269.681</b>	<b>441.468</b>	<b>336.263</b>	<b>1.506.051</b>	<b>2.318.452</b>	<b>1.635.217</b>	<b>2.550.554</b>	<b>1.936.074</b>
<b>Valor por unidade.....</b>						<b>6\$849</b>	<b>7\$547</b>	<b>6\$064</b>	<b>5\$777</b>	<b>5\$758</b>
Allemanha.....	100	1.696	7.371	6.334	498	638	11.472	48.779	37.575	2.582
Argentina.....			110		328			650		1.071
Estados- Unidos.....	218.265	304.237	261.638	428.360	333.800	1.495.592	2.298.208	1.579.513	2.473.954	1.924.434
França.....	200			1.635		1.257			8.000	
Grã-Bretanha.....	1.110	628	166	5.139	75	7.171	4.473	945	31.025	400



CLASSE I { ANIMAES E SEUS PRODUCTOS.  
ANIMALS AND THEIR PRODUCTS.  
ANIMAUX ET LEURS PRODUITS.

ANNOS..... } 1926 a 1930  
YEARS..... }  
ANNÉES..... }

PORTOS DE PROCEDENCIA E PAIZES DE DESTINO Ports of Shipment and Countries of Destination Ports de Provenance et Pays de Destination	QUANTIDADE QUANTITY QUANTITÉ					VALOR A BORDO NO BRASIL Value F. O. B. Valeur à bord au Brésil				
	1926	1927	1928	1929	1930	1926	1927	1928	1929	1930
<b>52 - De veado (continuação)</b>										
Italia.....	196					1.227				
Portugal.....	32	632				166	4.299			
Uruguay.....			396		1.562			5.330		7.587
<b>Total em kilog.....</b>	<b>219.903</b>	<b>307.193</b>	<b>269.681</b>	<b>441.468</b>	<b>336.263</b>	<b>1.506.051</b>	<b>2.318.452</b>	<b>1.635.217</b>	<b>2.550.554</b>	<b>1.936.074</b>
<b>Equivalente em \$ esterlinas.....</b>				✓	✓	43,222	56,346	40,129	62,643	43,096
<b>53 { Não especificadas. Unenumerated. Non dénommées.</b>										
Manáos.....	49	34	2.173	1.935	3.976	294	204	12.675	11.482	24.535
Itacoatiara.....					513					2.052
Pará.....	6.976	117.162	69.199	139.060	267.959	38.607	540.652	639.304	625.279	1.606.140
Maranhão.....		4.100	3.349	2.644	10.424		18.981	10.207	26.768	74.194
Ilha do Cajueiro.....	1.174	11.182	32.229	36.085	25.273	6.600	82.727	430.893	503.916	404.514
Fortaleza.....	280	200	1.926	6.796	36.718	1.120	100	10.500	69.748	679.076
Natal.....	44		822	1.713	576	300		6.500	69.000	27.946
Cabedello.....	919	4.757	5.161	7.320	7.652	1.000	39.626	35.496	29.478	97.028
Pernambuco.....	2.500	12.519	10.966	3.615	30.052	41.000	274.136	137.491	71.688	384.223
Macció.....					321					9.000
Aracajú.....				72	207				800	3.670
Bahia.....	3.418	25.677	20.339	55.959	46.842	64.484	989.500	279.632	794.100	1.067.650
Rio de Janeiro.....	31.387	155.315	79.388	99.211	81.435	775.064	1.970.547	2.001.703	2.819.785	2.261.782
Santos.....	270	311	362	2.049	5.145	4.050	4.810	6.900	10.350	137.490
Paranaguá.....		220	253	514	7.035		150	900	12.810	32.834
Antonina.....				1.462	864				16.985	10.000
São Francisco.....	500	67	3.658	9.238	1.009	3.580	310	20.720	67.392	3.940
Florianópolis.....	35				175					
Rio Grande.....	13.741	15.737	44.059	31.396	9.109	338.200	434.300	446.943	459.435	80.348
Pelotas.....	756	3.894	2.690	23.137	3.175	19.500	48.900	25.600	236.500	26.340
Porto Alegre.....	90	827	405	1.780	154	1.150	6.880	1.000	28.580	4.800
Jaguarão.....	45	98	1.048	56	110	900	3.580	32.147	1.120	7.150
Sant'Anna do Livramento.....	135	8.022	9.445	5.680	3.069	500	55.500	64.550	25.566	13.095
Quarahy.....	823	121				3.153	395			
Santa Victoria do Palmar.....	170		405			350		10.000		
Uruguayana.....	1.118	3.233	3.122	132	13.237	3.500	14.680	10.950	300	39.510
São Borja.....	63					63				
Porto Murtinho.....		120					240			
Corumbá.....	3.928	30.161	49.150	62.280	63.219	24.112	105.576	233.670	513.746	594.648
<b>Total em kilog.....</b>	<b>68.421</b>	<b>393.757</b>	<b>340.149</b>	<b>492.134</b>	<b>618.074</b>	<b>1.327.702</b>	<b>4.591.794</b>	<b>4.417.781</b>	<b>6.354.828</b>	<b>7.591.975</b>
<b>Valor por unidade.....</b>						198405	118661	128958	128912	128283
Allemanha.....	4.531	10.227	17.469	16.978	25.787	145.455	161.923	146.546	190.149	156.962
Argentina.....	5.478	88.416	70.351	98.020	64.684	40.292	480.369	682.330	1.219.874	594.046
Belgica.....	14.986	145	278	220	403	171.010	1.500	2.000	4.400	11.082
Estados-Unidos.....	29.290	244.447	161.423	317.630	433.522	824.771	3.220.472	2.724.739	4.296.598	5.296.122
França.....	9.080	15.586	10.656	17.623	16.163	94.638	315.003	117.180	297.418	220.204
Grã-Bretanha.....	1.872	8.027	16.010	13.019	14.134	12.900	133.380	217.113	122.403	151.926
Grecia.....					560					3.500
Hespanha.....				22					200	
Hollanda.....		704	9.091	11.582	24.057		4.100	264.525	105.000	796.553
Italia.....	123	1.492	235	450	1.602	1.070	30.042	2.130	1.500	67.500
Japão.....	109		95	24		10.000		2.000	800	
Marrocos.....					240					10.100
Paraguay.....			1.169	896	1.790			8.610	4.000	7.000
Portugal.....		897	33		391		9.341	100		7.453
Possessão Britannica (Gibraltar).....	9					100				
Suecia.....			46	130	534			100	2.000	10.000
Turquia Asiatica.....		100					1.500			
Uruguay.....	2.943	23.716	53.293	15.540	34.207	27.466	234.164	250.408	110.486	259.527
<b>Total em kilog.....</b>	<b>68.421</b>	<b>393.757</b>	<b>340.149</b>	<b>492.134</b>	<b>618.074</b>	<b>1.327.702</b>	<b>4.591.794</b>	<b>4.417.781</b>	<b>6.354.828</b>	<b>7.591.975</b>
<b>Equivalente em \$ esterlinas.....</b>				✓	✓	39,678	111,844	108,407	156,180	173,301

CLASSE I { ANIMAES E SEUS PRODUCTOS.  
ANIMALS AND THEIR PRODUCTS.  
ANIMAUX ET LEURS PRODUITS.

ANNOS..... } 1926 a 1930  
YEARS..... }  
ANNÉES.... }

PORTOS DE PROCEDENCIA E PAIZES DE DESTINO Ports of Shipment and Countries of Destination Ports de Provenance et Pays de Destination	QUANTIDADE QUANTITY QUANTITÉ					VALOR A BORDO NO BRASIL Value F. O. B. Valeur à bord au Brésil				
	1926	1927	1928	1929	1930	1926	1927	1928	1929	1930
54 a 56 { Pennas. Feathers. Plumes de parure.										
Total em grammas.....	52.310	850.880	63.000	13.000		16.610	90.457	72.900	3.500	
Equivalente em ££ esterlinas.....						487	2,202	1,790	86	
54 { De ema. Rhea's. De nandou.										
Bahia.....	41.000					1.000				
Pelotas.....			10.000					400		
Sant'Anna do Livramento.....		40.000					720			
Uruguayana.....		755.000					19.072			
Total em grammas.....	41.000	795.000	10.000			1.000	19.792	400		
Valor por unidade.....						\$025	\$025	\$040		
Estados Unidos.....	41.000					1.000				
Portugal.....			10.000					400		
Uruguay.....		795.000					19.792			
Total em grammas.....	41.000	795.000	10.000			1.000	19.792	400		
Equivalente em ££ esterlinas.....						24	481	10		
55 { De garça. Aigret's. D'aigrette.										
Manãos.....		12.780					22.365			
Pará.....	9.000	13.000		3.000		10.605	12.000		1.500	
Bahia.....		3.000					5.000			
Rio de Janeiro.....	2.310	3.100	44.000	10.000		5.005	5.000	65.000	2.000	
Santos.....		11.000	4.000				18.000	7.000		
Total em grammas.....	11.310	42.880	48.000	13.000		15.610	62.365	72.000	3.500	
Valor por unidade.....						1\$380	1\$455	1\$500	3\$269	
Allemanha.....		29.880	4.000				50.365	7.000		
França.....	11.310	13.000	44.000	13.000		15.610	12.000	65.000	3.500	
Total em grammas.....	11.310	42.880	48.000	13.000		15.610	62.365	72.000	3.500	
Equivalente em ££ esterlinas.....						463	1,619	1,768	86	
56 { Não especificadas. Unenumerated. Non dénommées.										
Pará.....		10.000					8.000			
Fortaleza.....										
Santos.....		3.000	5.000				300	500		
Total em grammas.....		13.000	5.000				8.300	500		
Valor por unidade.....							\$639	\$100		
Allemanha.....		3.000	5.000				300	500		
França.....		10.000					8.000			
Grã-Bretanha.....										
Total em grammas.....		13.000	5.000				8.300	500		
Equivalente em ££ esterlinas.....							202	12		



EXPORTAÇÃO DE MERCADORIAS NACIONAES

451

EXPORTS OF BRAZILIAN MERCHANDISE

EXPORTATION DE MARCHANDISES BRÉSILIANES

CLASSE I { ANIMAES E SEUS PRODUCTOS.  
ANIMALS AND THEIR PRODUCTS.  
ANIMAUX ET LEURS PRODUITS.

ANNOS..... } 1926 a 1930  
YEARS..... }  
ANNÉES.... }

PORTOS DE PROCEDENCIA E PAIZES DE DESTINO Ports of Shipment and Countries of Destination Ports de Provenance et Pays de Destination	QUANTIDADE QUANTITY QUANTITÉ					VALOR A BORDO NO BRASIL Value F. O. B. Valeur à bord au Brésil				
	1926	1927	1928	1929	1930	1926	1927	1928	1929	1930
57 { Queijos. Cheeses. Fromages.										
Montenegro.....	100	8				400	60			
Total em kilog.....	100	8				400	60			
Valor por unidade.....						4\$000	7\$500			
Possessão Franzeza (Guyana).....	100	8				400	60			
Total em kilog.....	100	8				400	60			
Equivalente em ££ esterlinas.....				/	✓	10	1			
57 A { Residuos animaes, não especificados. Animal residues, unenumerated. Dépouilles d'animaux, non dénommés.										
Pará.....			3.700	3.490	2.010			2.100	3.250	2.030
Bahia.....	242					100			10.900	13.065
Rio de Janeiro.....				14.141	17.371				152.184	36.511
Santos.....	22.343	19.471	73.808	77.897	87.708	88.960	1.800	26.000		
São Francisco.....	6.420					700				
Rio Grande.....				2.751	2.650				4.000	6.200
Sant'Anna do Livramento.....				3.546	28.400				14.000	18.100
Total em kilog.....	28.905	19.471	77.508	101.825	138.139	89.760	1.800	28.100	184.334	75.906
Valor por unidade.....				✓	✓	\$311	\$092	\$362	1\$310	\$549
Allemanha.....	7.434			52.352	3.984	2.060			22.450	2.334
Belgica.....	4.138	5.665	13.808	8.000	13.781	700	900	5.000	2.500	9.200
Estados-Unidos.....				1.641	8.531				5.900	8.368
França.....	242	13.806	60.000	15.697	22.324	100	900	21.000	15.000	9.985
Grã-Bretanha.....			3.700	2.490	59.358			2.100	3.100	27.215
Hollanda.....	10.191				1.761	1.900				704
Italia.....	6.900			17.959		85.000			120.500	
Uruguay.....				3.686	28.400				14.884	18.100
Total em kilog.....	28.905	19.471	77.508	101.825	138.139	89.760	1.800	28.100	184.334	75.906
Equivalente em ££ esterlinas.....				✓	✓	2,849	44	691	4\$532	1\$717
18 { Sabão. Soap. Savon.										
Manãos.....		1.430	1.500		220		2.170	1.640		153
Pará.....	1.700	11.935	6.138	19.635	9.200	1.777	11.763	6.196	19.500	9.200
Bahia.....	682					682				
Rio de Janeiro.....			472					380		
Sant'Anna do Livramento.....	700					575				
Bagé.....	80					66				
Corumbá.....		100					130			
Total em kilog.....	3.162	13.465	8.110	19.635	9.420	3.100	14.063	8.216	19.500	9.353
Valor por unidade.....						\$980	1\$045	1\$015	\$993	\$993

CLASSE I { ANIMAES E SEUS PRODUCTOS.  
ANIMALS AND THEIR PRODUCTS.  
ANIMAUX ET LEURS PRODUITS.

ANNOS..... } 1926 a 1930  
YEARS..... }  
ANNÉES..... }

PORTOS DE PROCEDENCIA E PAIZES DE DESTINO Ports of Shipment and Countries of Destination Ports de Provenance et Pays de Destination	QUANTIDADE QUANTITY QUANTITÉ					VALOR A BORDO NO BRASIL Value F. O. B. Valeur à bord au Brésil				
	1926	1927	1928	1929	1930	1926	1927	1928	1929	1930
<b>58 - Sabão (continuação)</b>										
Argentina.....			472					380		
Bolivia.....	2.382	10.665	600	16.650		2.459	10.797	600	16.600	
Colombia.....		370			220		576			150
Perú.....		2.430	7.038	2.985	9.200		2.690	7.236	2.900	9.200
Uruguay.....	780					641				
Total em kilog.....	3.162	13.465	8.110	19.635	9.420	3.100	14.063	8.216	19.500	9.350
Equivalente em ££ esterlinas.....				✓	✓	90	344	202	479	190
<b>58 A { Saponaceos. Saponaceous. Saponacés.</b>										
Rio de Janeiro.....				1.297					6.242	
Total em kilog.....				1.297					6.242	
Valor por unidade.....									4813	
Hollanda.....				1.297					6.242	
Total em kilog.....				1.297					6.242	
Equivalente em ££ esterlinas.....				✓					153	
<b>59 { Sabugos de chifres. Horn pith. Cornillons.</b>										
Manáos.....					18.000					3.600
Pará.....	7.170	9.000	26.554	13.632	8.505	1.434	2.698	3.995	1.540	1.000
Maranhão.....		2.400					500			
Santos.....		85.583	84.058	178.456	74.649		31.774	49.700	81.300	23.800
Rio Grande.....	19.630	159.235	346.096	197.084	125.000	1.750	37.191	89.693	30.909	43.750
Pelotas.....	16.683	23.707				2.472	3.765			
Porto Alegre.....	48.000	67.000	42.600			2.400	3.296	8.520		
Sant'Anna do Livramento.....	48.913	62.500	40.195	49.190	64.138	16.932	10.648	4.753	8.404	17.280
Quarary.....		42.780					5.431			
Bagé.....		7.617					452			
Uruguayana.....		18.000	9.250	18.623	9.861		3.600	2.780	1.863	1.970
Total em kilog.....	140.396	477.822	548.753	456.985	300.153	24.988	99.355	159.441	124.016	91.400
Valor por unidade.....						\$178	\$208	\$291	\$271	\$50.
Allemanha.....	66.013	301.985	298.430	187.111	179.379	4.922	56.917	93.085	29.441	54.320
Belgica.....		25.724		23.263	34.310		8.220		6.500	11.800
Estados Unidos.....				50.000					15.800	
França.....		22.200	143.638	114.193	13.821		7.410	47.678	59.900	7.000
Grã Bretanha.....	25.470	11.400	26.554	13.632	8.505	3.134	3.198	3.995	1.540	1.000
Hollanda.....		13.128	39.936				8.212	9.930		
Suecia.....		22.885					1.150			
Uruguay.....	48.913	80.500	40.195	68.786	64.138	16.932	14.248	4.753	10.835	17.280
Total em kilog.....	140.396	477.822	548.753	456.985	300.153	24.988	99.355	159.441	124.016	91.400
Equivalente em ££ esterlinas.....				✓	✓	769	2,420	3,914	3,047	2,010



CLASSE I { ANIMAES E SEUS PRODUCTOS.  
ANIMALS AND THEIR PRODUCTS.  
ANIMAUX ET LEURS PRODUITS.

ANNOS..... } 1926 a 1930  
YEARS..... }  
ANNÉES.... }

PORTOS DE PROCEDENCIA E PAIZES DE DESTINO Ports of Shipment and Countries of Destination Ports de Provenance et Pays de Destination	QUANTIDADE QUANTITY QUANTITÉ					VALOR A BORDO NO BRASIL Value F. O. B. Valeur à bord au Brésil				
	1926	1927	1928	1929	1930	1926	1927	1928	1929	1930
<b>59 A</b> { Sangue secco moido. Dried blood, ground. Sang sec et broyé.										
Rio de Janeiro.....		50.045	200.000	260.000	146.660		10.000	100.200	127.900	71.600
Santos.....			181.668	20.000	1.252.281			64.223	7.000	514.048
Rio Grande.....			103.906	150.013	380.051			41.562	71.100	147.500
Sant'Anna do Livramento.....		247.296	228.386	388.459	625.478		97.000	88.262	169.400	260.020
<b>Total em kilog.....</b>		<b>297.341</b>	<b>713.960</b>	<b>818.472</b>	<b>2.404.470</b>		<b>107.000</b>	<b>294.247</b>	<b>375.390</b>	<b>993.168</b>
<b>Valor por unidade.....</b>							<b>\$360</b>	<b>\$412</b>	<b>\$459</b>	<b>\$413</b>
Allemanha.....				10.000	263.079				3.500	126.194
Belgica.....					75.600					31.752
Dinamarca.....				10.000	276.377				3.500	103.852
Estados Unidos.....			181.668	144.013	714.457			64.223	67.500	288.603
França.....		50.045	200.000	155.000			10.000	100.200	91.140	
Grã-Bretanha.....			103.906	105.000	341.179			41.562	36.750	141.437
Hollanda.....				6.000	108.300				3.600	41.310
Uruguay.....		247.296	228.386	388.459	625.478		97.000	88.262	169.400	260.020
<b>Total em kilog.....</b>		<b>297.341</b>	<b>713.960</b>	<b>818.472</b>	<b>2.404.470</b>		<b>107.000</b>	<b>294.247</b>	<b>375.390</b>	<b>993.168</b>
<b>Equivalente em £ esterlinas.....</b>				✓	✓		<b>2,607</b>	<b>7,226</b>	<b>9,227</b>	<b>22,408</b>
<b>60</b> { Sêbo e graxa. Tallow and grease. Suif et graisse.										
Pará.....				230					270	
Rio de Janeiro.....	18.545	89				25.627	110			
Santos.....	423.221	172.004	211.316	259.827	226.027	578.589	314.150	387.700	411.321	298.299
Rio Grande.....	474.919	316.124	5.570.943	123.070	99.590	608.681	392.625	7.066.170	211.425	123.680
Pelotas.....	87.784	2.130				113.944	2.645			
Sant'Anna do Livramento.....	1.380.867	718.619	1.009.689		1.965.358	2.126.299	886.048	1.269.128		2.342.534
Quarahy.....	100.276	337.317	186.837			171.472	418.947	232.152		
Bagé.....	2.200					2.856				
Uruguayana.....	56.207		220.767			69.135		274.713		
Itaqui.....			120.026					149.672		
Porto Murтинho.....		50.000			3.993		75.000			
Porto Esperança.....	12.160					10.518				
Corumbá.....	91.831		2.025	28.243	79.157	85.396		1.722	33.772	88.726
<b>Total em kilog.....</b>	<b>2.648.010</b>	<b>1.596.283</b>	<b>7.321.603</b>	<b>411.370</b>	<b>2.374.125</b>	<b>3.792.517</b>	<b>2.089.525</b>	<b>9.381.257</b>	<b>656.788</b>	<b>2.857.232</b>
<b>Valor por unidade.....</b>						<b>1\$432</b>	<b>1\$309</b>	<b>1\$281</b>	<b>1\$597</b>	<b>1\$203</b>
Allemanha.....	111.359	248.424	1.716.625			181.138	308.542	2.178.380		
Argentina.....	196	50.141	72.701	1.462		308	62.275	90.804	2.000	
Belgica.....	156.395		324.625	1.520	8.646	190.224		411.914	1.921	18.000
Bolivia.....				230					270	
Dantzig.....	36.531					48.163				
Dinamarca.....					8.895					11.400
França.....	66.758	6.104	204.663			87.550	7.723	271.383		
Grã-Bretanha.....	1.055.830	58.763	2.245.408	67.550	95.781	1.589.355	73.013	2.846.246	109.504	123.186
Hollanda.....	199.292	396.859	1.708.307	312.365	212.250	269.323	593.359	2.260.376	509.321	269.337
Italia.....	25.145		898			40.232		1.171		
Portugal.....		1.151					1.429			
Uruguay.....	996.504	834.751	1.048.376	28.243	2.048.553	1.386.222	1.043.184	1.320.983	33.772	2.435.309
<b>Total em kilog.....</b>	<b>2.648.010</b>	<b>1.596.283</b>	<b>7.321.603</b>	<b>411.370</b>	<b>2.374.125</b>	<b>3.792.517</b>	<b>2.089.525</b>	<b>9.381.257</b>	<b>656.788</b>	<b>2.857.232</b>
<b>Equivalente em £ esterlinas.....</b>				✓	✓	<b>113,244</b>	<b>50,901</b>	<b>230,193</b>	<b>16,136</b>	<b>65,868</b>

CLASSE I { ANIMAES E SEUS PRODUCTOS.  
ANIMALS AND THEIR PRODUCTS.  
ANIMAUX ET LEURS PRODUITS.

ANNOS..... } 1926 a 1930  
YEARS..... }  
ANNÉES.... }

PORTOS DE PROCEDENCIA E PAIZES DE DESTINO Ports of Shipment and Countries of Destination Ports de Provenance et Pays de Destination	QUANTIDADE QUANTITY QUANTITÉ					VALOR A BORDO NO BRASIL Value F. O. B. Valeur à bord au Brésil				
	1926	1927	1928	1929	1930	1926	1927	1928	1929	1930
61 { Toucinho. Bacon. Lard.										
Santos.....	1.443					3.401				
Total em kilog.....	1.443					3.401				
Valor por unidade.....						2\$357				
Portugal.....	1.443					3.401				
Total em kilog.....	1.443					3.401				
Equivalente em ££ esterlinas.....						90				
62 { Tripas seccas e salgadas. Bladders casings and sausage skins. Entrailles sèches et salées.										
Bahia.....			7.725					15.450		
Rio de Janeiro.....	340.419	257.196	338.546	458.190	408.988	899.159	728.414	905.493	1.224.764	1.125.441
Santos.....	392.638	488.935	791.023	945.568	961.452	643.455	747.888	1.635.300	1.891.136	2.008.593
Paranaguá.....	730					3.700				
Rio Grande.....	99.036	162.157	439.105	827.688	546.647	289.077	405.392	1.113.874	2.085.455	1.467.089
Pelotas.....		234		11.106			585		27.765	
Porto Alegre.....	2.437	9.810	200	35.628		5.600	24.525	500	89.133	
Sant'Anna do Livramento.....	206.368	235.418	462.228	436.730	634.205	560.056	602.862	1.174.267	1.098.803	1.718.321
Quaraby.....	26.457	26.910	19.960			66.142	67.275	50.200		
Itaqui.....	130	15.600				455	39.000			
Porto Esperança.....			1.150	4.410				2.875	10.760	
Total em kilog.....	1.068.215	1.196.260	2.059.937	2.719.320	2.551.292	2.467.644	2.615.941	4.897.959	6.427.816	6.319.444
Valor por unidade.....						2\$310	2\$187	2\$378	2\$364	2\$477
Allemanha.....	382.152	448.461	971.629	1.205.297	815.887	904.762	1.085.176	2.420.804	2.955.330	2.110.592
Argentina.....	130			36.700		455			95.500	
Belgica.....	50.692		6.000	16.256	3.017	85.742		15.000	32.512	6.034
Dantzic.....				3.332					6.664	
Dinamarca.....		912					1.368			
Estados-Unidos.....	76.327	126.925	111.225	298.054	339.552	206.774	224.297	225.513	647.072	798.963
França.....	242.228	243.245	284.360	240.687	338.802	496.499	396.955	584.435	504.802	716.195
Grã-Bretanha.....	6.130	30.626	48.951	44.315	77.752	11.800	52.688	113.926	88.934	161.931
Hespanha.....	47.663	45.412	43.122	87.993	107.026	97.734	100.206	88.062	182.634	223.981
Hollanda.....	3.349	1.626	90.862	60.204	101.201	5.024	5.570	201.937	150.208	276.473
Italia.....	44.769	13.045	62.622	255.163	106.400	84.243	24.758	130.871	571.911	256.698
Marrocos.....					14.316					28.632
Noruega.....			1.135		14.477			2.270		43.431
Portugal.....	5.970	16.995	11.478	28.799	29.675	8.955	42.759	29.719	79.650	70.643
Possessão Franceza (Argelia).....										
Possessão Portugueza (Madeira).....										
Uruguay.....	208.805	269.013	428.553	442.520	603.187	565.656	682.164	1.085.422	1.112.599	1.625.871
Total em kilog.....	1.068.215	1.196.260	2.059.937	2.719.320	2.551.292	2.467.644	2.615.941	4.897.959	6.427.816	6.319.444
Equivalente em ££ esterlinas.....				✓	✓	75,090	63,608	120,162	157,952	145,585



CLASSE I { ANIMAES E SEUS PRODUCTOS.  
ANIMALS AND THEIR PRODUCTS.  
ANIMAUX ET LEURS PRODUITS.

ANNOS..... }  
YEARS..... } 1926 a 1930  
ANNÉES.... }

PORTOS DE PROCEDENCIA E PAIZES DE DESTINO Ports of Shipment and Countries of Destination Ports de Provenance et Pays de Destination	QUANTIDADE QUANTITY QUANTITÉ					VALOR A BORDO NO BRASIL Value F. O. B. Valeur à bord au Brésil				
	1926	1927	1928	1929	1930	1926	1927	1928	1929	1930
63 { Umbigos. { Bull's pizzle. { Nerfs de bœuf.										
Rio de Janeiro.....		61.590	17.834	15.660	9.652		195.785	14.945	10.462	10.730
Santos.....		77.294	136.814	98.559	93.991		58.419	200.938	127.665	137.165
Rio Grande.....	17.660	69.527	283.866	158.098	83.423	2.630	17.105	166.319	94.881	61.745
Pelotas.....	125.735	95.507	19.068	36.215		27.221	39.438	7.409	29.010	
Porto Alegre.....				1.424	8.236				843	5.324
Sant'Anna do Livramento.....	39.583	43.714	30.367	18.400	63.451	11.436	24.300	18.282	21.055	47.200
Quarahy.....	18.752	13.080	9.380			2.346	14.700	8.185		
Uruguayana.....	3.812	10.601	3.616	9.743	3.145	381	4.600	1.800	5.865	2.516
Porto Murinho.....	936					600				
Porto Esperança.....					396					300
Corumbá.....	1.145	2.327	450		759	621	1.166	225		600
Total em kilog.....	207.623	373.640	501.395	338.099	263.053	45.235	355.513	418.103	289.781	265.980
Valor por unidade.....						\$218	\$951	\$834	\$867	1\$011
Allemanha.....	98.153	254.886	192.691	165.561	98.769	20.495	271.232	166.673	99.871	137.248
China.....			5.254	292				8.972	158	
Cuba.....		1.223					500			
Estados-Unidos.....			2.678	6.624	7.969			2.132	3.934	10.321
França.....	49.054	14.723		16.835	50.013	9.737	9.324		8.400	35.929
Grã-Bretanha.....		22.067	12.432		24.736		13.500	18.016		17.903
Hespanha.....		1.000					4.800			
Hollanda.....		19.157	156.877		6.252		5.931	133.190		8.606
Italia.....					120					360
Japão.....			82.391	103.913				37.897	130.435	
Portugal.....		5.165					20.660			
Possessão Britannica (Hong-Kong).....			15.649	1.000				29.716	600	
Uruguay.....	60.416	55.419	33.423	43.874	75.194	15.003	29.566	21.507	46.383	55.613
Total em kilog.....	207.623	373.640	501.395	338.099	263.053	45.235	355.513	418.103	289.781	265.980
Equivalente em ££ esterlinas.....				✓	✓	1,306	8,674	10,238	7,120	5,959
54 { Velas. { Candles. { Bougies.										
Manãos.....		10					38			
Pará.....	140					400				
Uruguayana.....		30					40			
Total em kilog.....	140	40				400	78			
Valor por unidade.....						2\$857	1\$950			
Bolivia.....	140					400				
Perú.....		10					38			
Uruguay.....		30					40			
Total em kilog.....	140	40				400	78			
Equivalente em ££ esterlinas.....						12	2			





Exportação de mercadorias nacionaes por portos de  
procedencia e paizes de destino

---

Exports of Brazilian Merchandise by Ports of Shipment and  
Countries of Destination

---

Exportation de marchandises brésiliennes par ports de provenance  
et pays de destination

---

CLASSE II

---

MINERAES E SEUS PRODUCTOS

MINERALS AND THEIR PRODUCTS

MINÉRAUX ET LEURS PRODUITS

CLASSE II { MINERAES E SEUS PRODUCTOS.  
MINERALS AND THEIR PRODUCTS.  
MINÉRAUX ET LEURS PRODUITS.

ANNOS..... }  
YEARS..... } 1926 a 1930  
ANNÉES.... }

PORTOS DE PROCEDENCIA E PAIZES DE DESTINO Ports of Shipment and Countries of Destination Ports de Provenance et Pays de Destination	QUANTIDADE QUANTITY QUANTITÉ					VALOR A BORDO NO BRASIL Value F. O. B. Valeur à bord au Brésil				
	1926	1927	1928	1929	1930	1926	1927	1928	1929	1930
CLASSE II. MINERAES E SEUS PRODUCTOS..... } MINERALS AND THEIR PRODUCTS. } Total Tons. MINÉRAUX ET LEURS PRODUITS.. }	333.548	259.265	379.815	316.003	215.503	41.455.302	40.398.090	58.721.698	45.395.735	44.165.113
Equivalente em £ esterlinas.....						1,238,883	988,421	1,441,092	1,115,195	1,005,981
66 { Aguas minerais. Mineral waters. Eaux minérales.										
Rio de Janeiro.....	668	280	390	866	1.943	800	300	340	720	1.330
Santos.....		1.335			120		1.020			100
Porto Alegre.....				195					100	
Total em kilog.....	668	1.615	390	1.061	2.063	800	1.320	340	820	1.430
Valor por unidade.....						\$198	\$820	\$372	\$773	\$693
Allemanha.....				195					100	
Argentina.....			90	720	1.504			80	600	990
Belgica.....					244					240
Grã-Bretanha.....					120					100
Uruguay.....	668	1.615	300	146	135	800	1.320	260	120	100
Total em kilog.....	668	1.615	390	1.061	2.063	800	1.320	340	820	1.430
Equivalente em £ esterlinas.....				✓	✓	25	32	8	20	31
67 { Alcatrão. Tar. Goudron.										
Santos.....	106.576	34.690				60.590	18.000			
Rio Grande.....		105					200			
Total em kilog.....	106.576	34.795				60.590	18.200			
Valor por unidade.....						\$569	\$525			
Argentina.....	106.576	34.690				60.590	18.000			
França.....		105					200			
Total em kilog.....	106.576	34.795				60.590	18.200			
Equivalente em £ esterlinas.....				✓	✓	1,793	440			
68 A { Aparas de folhas de flandres. Tin-plate, scrap. Déchets de fer blanc.										
Pernambuco.....			47.533	243.671	147.135			2.855	15.380	7.900
Rio de Janeiro.....			389.620	532.260	814.690			65.300	52.900	73.500
Santos.....			53.524		91.700			9.950		14.672
Total em kilog.....			490.677	775.931	1.053.525			78.105	68.280	96.072
Valor por unidade.....								\$159	\$088	\$091
Allemanha.....			47.557					2.905		
Belgica.....			443.120	775.931	1.053.525			75.200	68.280	96.072
Total em kilog.....			490.677	775.931	1.053.525			78.105	68.280	96.072
Equivalente em £ esterlinas.....								1,917	1,675	2,144



CLASSE II { MINERAES E SEUS PRODUCTOS.  
MINERALS AND THEIR PRODUCTS.  
MINÉRAUX ET LEURS PRODUITS.

ANNOS..... }  
YEARS..... } 1926 a 1930  
ANNÉES.... }

PORTOS DE PROCEDENCIA E PAIZES DE DESTINO Ports of Shipment and Countries of Destination Ports de Provenance et Pays de Destination	QUANTIDADE QUANTITY QUANTITÉ					VALOR A BORDO NO BRASIL Value F. O. B. Valeur à bord au Brésil				
	1926	1927	1928	1929	1930	1926	1927	1928	1929	1930
<b>70</b> { Areia monazitica. Monazite sand. Sable monazitique.										
Victoria.....	199.320	200.000	101.700	73.440	15.000	39.864	23.500	12.204	11.750	2.000
Rio de Janeiro.....				18.320					2.720	
Total em kilog.....	199.320	200.000	101.700	89.760	15.000	39.864	23.500	12.204	14.470	2.000
Valor por unidade.....						\$200	\$117	\$120	\$161	\$153
Allemanha.....	600	200.000	101.700	73.440		120	23.500	12.204	11.750	
Estados-Unidos.....	198.720			16.320		39.744			2.720	
Hollanda.....					15.000					2.000
Total em kilog.....	199.320	200.000	101.700	89.760	15.000	39.864	23.500	12.204	14.470	2.000
Equivalente em ££ esterlinas.....				✓	✓	1,155	572	299	356	51
<b>71</b> { Areia e terra de zirconio. Zirconium sand. Sable zirconium.										
Victoria.....			52.980	10.000	19.260			21.290	1.600	3.082
Santos.....	11.240	258.690	775.023	1.067.422	217.399	3.900	70.223	238.008	349.176	79.227
Total em kilog.....	11.240	258.690	828.003	1.077.422	236.659	3.900	70.223	259.298	350.776	82.309
Valor por unidade.....						\$347	\$271	\$313	\$326	\$348
Allemanha.....		8.000	486.723	195.132	218.130		18.000	149.518	67.956	75.026
Argentina.....			9.100					2.730		
Belgica.....	10.190	47.940			5.500	1.900	35.885			2.140
Estados-Unidos.....		177.000	308.930	807.350	2.029		13.893	97.490	258.800	813
França.....		24.950	10.200	70.000	1.000		2.125	3.560	23.020	330
Grã-Bretanha.....			15.000		10.000			6.000		3.400
Hollanda.....	1.050	800				2.000	320			
Italia.....				4.940					1.000	
Total em kilog.....	11.240	258.690	828.003	1.077.422	236.659	3.900	70.223	259.298	350.776	82.309
Equivalente em ££ esterlinas.....				✓	✓	119	1,711	6,370	8,622	1,772
<b>71 A</b> { Areia de ferro titanico (ilmenite). Titanic iron ore (ilmenite). Sable de fer titanique (ilménite).										
Victoria.....	1.497.980	1.307.040	2.000.000	6.361.000	50.040	238.237	217.404	381.700	636.100	8.000
Rio de Janeiro.....					29.922					4.788
Total em kilog.....	1.497.980	1.307.040	2.000.000	6.361.000	79.962	238.237	217.404	381.700	636.100	12.788
Valor por unidade.....						\$159	\$166	\$191	\$100	\$160
Allemanha.....		103.740		6.361.000			13.404	381.700	636.100	
Estados-Unidos.....	1.497.980	1.203.300	2.000.000			238.237	204.000			8.000
França.....					50.040					4.788
Hollanda.....					29.922					
Total em kilog.....	1.497.980	1.307.040	2.000.000	6.361.000	79.962	238.237	217.404	381.700	636.100	12.788
Equivalente em ££ esterlinas.....				✓	✓	6,849	5,283	9,381	15,629	298

CLASSE II { MINERAES E SEUS PRODUCTOS.  
MINERALS AND THEIR PRODUCTS.  
MINÉRAUX ET LEURS PRODUITS.

ANNOS..... }  
YEARS..... } 1926 a 1930  
ANNÉES.... }

PORTOS DE PROCEDENCIA E PAIZES DE DESTINO Ports of Shipment and Countries of Destination Ports de Provenance et Pays de Destination	QUANTIDADE QUANTITY QUANTITÉ					VALOR A BORDO NO BRASIL Value F. O. B. Valeur à bord au Brésil				
	1926	1927	1928	1929	1930	1926	1927	1928	1929	1930
71 C { Azul ultramar (anil). Indigo and ultramarine blue. Indigo, bleu outremer.										
Santos.....			91.484					355.880		
Total em kilog.....			91.484					355.880		
Valor por unidade.....								38890		
Argentina.....			88.826					341.880		
Uruguay.....			2.658					14.000		
Total em kilog.....			91.484					355.880		
Equivalente em £ esterlinas.....				✓	✓			8.735		
72 { Cal. Lime. Chaux.										
Pará.....				180					60	
Pernambuco.....			500		428			100		60
Rio de Janeiro.....					271					55
Antonina.....										
Sant'Anna do Livramento.....		20.000	40.900	28.500			2.000	4.170	5.700	
Bagé.....	16.450	19.200	15.600	2.000		2.240	2.250	2.140	400	
Total em kilog.....	16.450	39.200	57.000	30.680	699	2.240	4.250	6.410	6.160	115
Valor por unidade.....						\$136	\$108	\$112	\$201	\$164
Bolivia.....				180					60	
Dinamarca.....					428					60
Estados-Unidos.....					271					55
Grã Bretanha.....			500					100		
Uruguay.....	16.450	39.200	56.500	30.500		2.240	4.250	6.310	6.100	
Total em kilog.....	16.450	39.200	57.000	30.680	699	2.240	4.250	6.410	6.160	115
Equivalente em £ esterlinas.....				✓	✓	65	104	157	151	2
74 { Carvão de pedra. Coal. Charbon de terre.										
Rio de Janeiro.....				53.935					6.600	
Rio Grande.....	11.640		90.000	6.000		931		6.600	1.000	
Porto Alegre.....	1.600.000		24.120	100.000	10.000	96.000		15.000	16.000	1.600
Jaguarão.....					9.200					580
Total em kilog.....	1.611.640		114.120	159.935	19.200	96.931		21.600	23.600	2.180
Valor por unidade.....						\$060		\$189	\$158	\$114
Allemanha.....	7.600		24.120	32.174	10.000	680		15.000	3.900	1.600
Argentina.....	1.600.000					96.000				
Belgica.....				6.961					800	
Estados Unidos.....	1.790		60.000	114.800		116		3.600	17.900	
França.....	2.250			6.000		135			1.000	
Grã Bretanha.....			30.000					3.000		
Uruguay.....					9.200					580
Total em kilog.....	1.611.640		114.120	159.935	19.200	96.931		21.600	23.600	2.180
Equivalente em £ esterlinas.....				✓	✓	2,377		531	580	60



EXPORTAÇÃO DE MERCADORIAS NACIONAES

EXPORTS OF BRAZILIAN MERCHANDISE

EXPORTATION DE MARCHANDISES BRÉSILIENNES

CLASSE II { MINERAES E SEUS PRODUCTOS.  
MINERALS AND THEIR PRODUCTS.  
MINÉRAUX ET LEURS PRODUITS.

ANNOS..... }  
YEARS..... } 1926 a 1930  
ANNÉES.... }

PORTOS DE PROCEDENCIA E PAIZES DE DESTINO Ports of Shipment and Countries of Destination Ports de Provenance et Pays de Destination	QUANTIDADE QUANTITY QUANTITÉ					VALOR A BORDO NO BRASIL Value F. O. B. Valeur à bord au Brésil				
	1926	1927	1928	1929	1930	1926	1927	1928	1929	1930
<b>75</b> { Chumbo para caça. Lead shots. Plomb de munition.										
Manãos.....		141			350		370			525
Pará.....	315					1.160				
Total em kilog.....	315	141			350	1.160	370			525
Valor por unidade.....						3883	2830			1500
Bolivia.....	315					1.160				
Colombia.....		141			350		370			525
Total em kilog.....	315	141			350	1.160	370			525
Equivalente em £ esterlinas.....				✓	✓	36	9			11
<b>76</b> { Cinzas de ouriversaria. Goldsmith's dust. Cendres d'orfèvrerie.										
Manãos.....					350					500
Pará.....					221					380
Rio de Janeiro.....	3.850	4.265	3.103	4.009	1.816	63.000	47.000	52.000	78.980	48.000
Santos.....		16.207			10.682		16.500			3.500
Paranaguá.....	200			138		1.000			2.000	
Pelotas.....			203					500		
Total em kilog.....	4.050	20.472	3.306	4.147	13.069	64.000	63.500	52.500	80.980	52.380
Valor por unidade.....						15802	3100	15880	19827	4808
Allemanha.....	2.850	2.015	2.133	138		41.000	19.000	26.500	2.000	
Argentina.....		15.504			10.538		15.000			2.000
França.....			453	659	221			2.000	3.980	380
Grã Bretanha.....	1.200	2.250	720	3.350	1.960	23.000	28.000	24.000	75.000	49.500
Italia.....		703			350		1.500			500
Total em kilog.....	4.050	20.472	3.306	4.147	13.069	64.000	63.500	52.500	80.980	52.380
Equivalente em £ esterlinas.....				✓	✓	1.894	1.544	1.289	1.991	1.225
<b>77</b> { Crystal. Crystal. Cristal de roche.										
Pará.....			290	45				2.000	1.000	
Bahia.....	13.266	26.972	37.994	16.339	17.079	92.488	212.012	219.821	54.900	58.180
Rio de Janeiro.....	122.648	187.497	232.810	403.084	327.487	513.001	708.806	836.846	1.562.517	1.138.989
Santos.....	21.131	24.232	25.577	62.827	53.370	221.050	150.370	175.920	221.300	144.420
São Francisco.....					2.310					6.620
Itajahy.....			3.300	1.729	7.320			6.000	3.036	58.000
Florianopolis.....			1.139	1.000				1.200	1.500	
Rio Grande.....	583	1.411	485	539	212	1.734	4.840	4.520	7.569	2.580
Porto Alegre.....	3.552	29.353	7.344	12.933	2.813	88.360	266.467	79.205	100.950	40.970
Quarahy.....			26					31		
Total em kilog.....	161.180	269.465	308.965	498.496	410.591	916.633	1.342.495	1.325.543	1.952.772	1.449.759
Valor por unidade.....						5887	4882	48290	3817	3631
Allemanha.....	32.137	81.274	36.852	111.384	31.711	324.991	476.914	183.079	466.975	194.017
Belgica.....			2.000		25.000			15.000		7.500
China.....		4.469	6.425	7.716	41.900		36.000	36.000	61.900	157.729
Estados Unidos.....	11.865	16.758	25.799	19.947	25.957	64.608	136.072	249.715	91.387	121.469
França.....	213	2.604	550		587	2.200	3.600	2.624		3.400
Grã Bretanha.....	10.595	12.619	19.745	4.191	15.405	141.550	135.628	123.802	31.100	94.200

CLASSE II { MINERAES E SEUS PRODUCTOS.  
MINERALS AND THEIR PRODUCTS.  
MINÉRAUX ET LEURS PRODUITS.

ANNOS..... } 1926 a 1930  
YEARS..... }  
ANNÉES..... }

PORTOS DE PROCEDENCIA E PAIZES DE DESTINO Ports of Shipment and Countries of Destination Ports de Provenance et Pays de Destination	QUANTIDADE QUANTITY QUANTITÉ					VALOR A BORDO NO BRASIL Value F. O. B. Valeur à bord au Brésil				
	1926	1927	1928	1929	1930	1926	1927	1928	1929	1930
						[ Papel. Mitréis { Paper. [ Papier.				
<b>77 - Crystal (continuação)</b>										
Hollanda.....	21.303	30.233	56.606	89.954	26.676	70.384	143.960	228.100	351.300	104.851
Italia.....				474					2.000	
Japão.....	85.067	121.508	159.726	264.830	243.855	312.900	410.321	481.952	948.110	766.593
Portugal.....			1.190					5.000		
Uruguay.....			72					271		
Total em kilog.....	161.180	269.465	308.965	498.496	410.591	916.633	1.342.495	1.325.543	1.952.772	1.449.759
Equivalente em ££ esterlinas.....				✓	✓	27,531	32,679	32,522	47,976	33,056
<b>79</b> { Graphite. Graphite. Graphite.										
Fortaleza.....					1.000					750
Santos.....				15.130	8.540				11.212	7.300
Paranáguá.....			3.392					4.900		
São Francisco.....			6.100					4.000		
Total em kilog.....			9.492	15.130	9.540			8.900	11.212	8.050
Valor por unidade.....								2938	2741	2844
Argentina.....			9.492	15.130	8.540			8.900	11.212	7.300
Grã-Bretanha.....					1.000					750
Total em kilog.....			9.492	15.130	9.540			8.900	11.212	8.050
Equivalente em ££ esterlinas.....				✓	✓			219	276	185
<b>80 A</b> { Louça. Chinaware. Faience.										
Manãos.....		67					790			
Santos.....		1.516	880		178		1.700	2.000		450
Total em kilog.....		1.583	880		178		2.490	2.000		450
Valor por unidade.....							12570	2273		22528
Argentina.....		1.516					1.700			
Estados- Unidos.....					178					450
Italia.....			880					2.000		
Perú.....		67					790			
Total em kilog.....		1.583	880		178		2.490	2.000		450
Equivalente em ££ esterlinas.....							61	49		10
<b>80 B</b> { Lampadas electricas. Electric lamps. Lampes eléctriques.										
Rio de Janeiro.....	7.088	22.799	27.223	46.757	25.620	35.960	384.539	463.697	832.794	527.423
Santos.....		1.410					25.250			
Total em kilog.....	7.088	24.209	27.223	46.757	25.620	35.960	409.789	463.697	832.794	527.423
Valor por unidade.....						52073	172927	172033	172811	202586
Argentina.....	1.218	17.544	26.026	42.285	22.960	6.500	293.463	443.497	789.574	480.410
Estados- Unidos.....	3.823					14.460				
Hespanha.....		2.459					46.000			
Uruguay.....	2.047	4.206	1.197	4.472	2.660	15.000	70.326	20.200	43.220	47.013
Total em kilog.....	7.088	24.209	27.223	46.757	25.620	35.960	409.789	463.697	832.794	527.423
Equivalente em ££ esterlinas.....				✓	✓	994	9,964	11,377	20,468	11,547



CLASSE II { MINERAES E SEUS PRODUCTOS.  
MINERALS AND THEIR PRODUCTS.  
MINÉRAUX ET LEURS PRODUITS.

ANNOS..... }  
YEARS..... } 1926 a 1930  
ANNÉES.... }

PORTOS DE PROCEDENCIA E PAIZES DE DESTINO Ports of Shipment and Countries of Destination Ports de Provenance et Pays de Destination	QUANTIDADE QUANTITY QUANTITÉ					VALOR A BORDO NO BRASIL Value F. O. B. Valeur à bord au Brésil				
	1926	1927	1928	1929	1930	1926	1927	1928	1929	1930
						Milréis { Papel. Paper. Papier.				
<b>81</b> { Manganez. Manganese. Manganèse.										
Bahia.....	6.288	800		1.100		517.920	40.000		91.258	
Rio de Janeiro.....	313.537	241.023	361.829	292.218	192.122	24.786.199	21.185.344	37.043.974	28.487.838	14.486.477
Total em toneladas.....	319.825	241.823	361.829	293.318	192.122	25.304.119	21.225.344	37.043.974	28.579.096	14.486.477
Valor por unidade.....						79\$119	87\$772	102\$380	97\$434	75\$402
Allemanha.....	5	50	52			413	4.410	5.528		
Argentina.....		270			170		23.463			14.309
Belgica.....	11.522	54.201	61.286	31.123	2.366	918.446	4.761.457	6.337.510	3.028.571	185.008
Estados-Unidos.....	292.187	161.183	226.300	231.752	178.485	23.058.905	14.131.990	23.145.557	22.502.546	13.451.313
França.....	9.979	26.118	55.778	30.443	11.101	818.604	2.303.936	5.659.394	3.047.979	835.847
Grã-Bretanha.....		1	1.800				88	188.602		
Hollanda.....	6.000		16.613			495.834		1.707.383		
Italia.....	132					11.917				
Total em toneladas.....	319.825	241.823	361.829	293.318	192.122	25.304.119	21.225.344	37.043.974	28.579.096	14.486.477
Equivalente em £\$ esterlinas.....				✓	✓	766,207	516,638	909,082	702,045	530,402
<b>82</b> { Manufacturas de barro. Earthenware. Ustensiles de terre cuite.										
Manãos.....				214					912	
Pará.....		2.000		82			800		150	
Rio de Janeiro.....	1.023	1.258	2.148		2.715	1.500	412	1.305		4.641
Santos.....	4.632	3.588	1.601	80		12.735	9.934	2.526	100	
Jaguaraõ.....					8.208					1.920
Bagé.....	500		150			400		100		
Total em kilog.....	6.155	6.846	3.899	376	10.923	14.635	11.146	3.931	1.162	6.561
Valor por unidade.....						2\$379	1\$628	1\$008	3\$090	\$601
Argentina.....	3.260	3.588	1.200		50	9.225	9.934	911		200
Estados-Unidos.....				80					100	
Grã-Bretanha.....				82					150	
Italia.....					400					1.000
Mombaca.....			344					1.500		
Peru.....		2.000		214			800		912	
Possessão Britannica (União Sul Africana).....	1.023	1.258	2.148		2.265	1.500	412	1.305		3.441
Uruguay.....	1.872		207		8.208	3.910		215		1.920
Total em kilog.....	6.155	6.846	3.899	376	10.923	14.635	11.146	3.931	1.162	6.561
Equivalente em £\$ esterlinas.....				✓	✓	433	271	97	23	139
<b>83</b> { Manufacturas de ferro, não especificadas. Iron manufactures, unenumerated. Articles manufacturés de fer, non dénommés.										
Manãos.....					70					80
Pará.....					113					450
Rio de Janeiro.....		269		163	2.423		5.000		250	7.200
Paranaguá.....					12					50
São Francisco.....			34					80		
Rio Grande.....	150					400				
Sant'Anna do Livramento.....			709	2.268				1.700	3.800	
Santa Victoria do Palmar.....			83	2.350				274	3.120	
Bagé.....	20		60			40		140		
Uruguayana.....	54					169				
São Xavier.....				150					400	
Total em kilog.....	224	269	886	4.931	2.618	609	5.000	2.194	7.570	7.780
Valor por unidade.....						2\$719	1\$800	2\$476	1\$536	2\$972

CLASSE II { MINERAES E SEUS PRODUCTOS.  
MINERALS AND THEIR PRODUCTS.  
MINÉRAUX ET LEURS PRODUITS.

ANNOS..... } 1926 a 1930  
YEARS..... }  
ANNÉES..... }

PORTOS DE PROCEDENCIA E PAIZES DE DESTINO Ports of Shipment and Countries of Destination Ports de Provenance et Pays de Destination	QUANTIDADE QUANTITY QUANTITÉ					VALOR A BORDO NO BRASIL Value F. O. B. Valeur à bord au Brésil				
	1926	1927	1928	1929	1930	1926	1927	1928	1929	1930
<b>83 - Manufaturas de ferro, não especificadas (continuação)</b>										
Allemanha.....			34		12			80		50
Argentina.....	54	269		150		169	5.000		400	
Bolivia.....					70					80
Perú.....					113					450
Portugal.....				58					100	
Uruguay.....	170		852	4.723	2.423	440		2.114	7.070	7.200
Total em kilog.....	224	269	886	4.931	2.618	609	5.000	2.194	7.570	7.780
Equivalente em ££ esterlinas.....				✓	✓	18	122	54	186	165
{ Manufaturas de folha de Flandres, não especificadas. Manufactures of tin plate, unenumerated. Articles manufacturés de fer-blanc, non dénommés.									✓	✓
<b>84</b>										
Pará.....		90					270			
Rio de Janeiro.....	60			7.009	1.868	200			23.948	27.395
Santos.....				5.590	867				3.100	2.670
Rio Grande.....										
Santa Victoria do Palmar.....	4.704	3.627	1.406	960	2.182	9.558	5.075	2.810	1.900	1.000
Total em kilog.....	4.764	3.717	1.406	13.559	4.917	9.758	5.345	2.810	28.948	31.065
Valor por unidade.....				✓	✓	28048	18438	18999	28135	68318
Allemanha.....				5.590					3.100	
Argentina.....				6.823	320				23.328	5.220
Bolivia.....		90					270			
Chile.....					927					14.975
Grã-Bretanha.....	60					200				
Hespanha.....			50					100		
Marrocos.....					100					200
Portugal.....				186					620	
Uruguay.....	4.704	3.627	1.356	960	3.570	9.558	5.075	2.710	1.900	10.670
Total em kilog.....	4.764	3.717	1.406	13.559	4.917	9.758	5.345	2.810	28.948	31.065
Equivalente em ££ esterlinas.....				✓	✓	802	129	59	711	748
{ Manufaturas de vidro, não especificadas. Manufactures of glass, unenumerated. Articles de verre, non dénommés.									✓	✓
<b>85</b>										
Manãos.....		51					970			
Rio de Janeiro.....	3.278			1.958	9.879	11.264			3.500	6.300
Santos.....	100		553	105		40		1.700	400	
São Francisco.....				30					50	
Itajahy.....				148					100	
Total em kilog.....	3.378	51	553	2.241	9.879	11.304	970	1.700	4.050	6.300
Valor por unidade.....				✓	✓	38347	198000	38074	18807	8688
Allemanha.....	100		553	253		40		1.700	450	
Argentina.....	3.278					11.264				
Estados- Unidos.....				1.639					3.150	
Italia.....				30					100	
Perú.....		51					970			
Possessão Hespanhola (Canarias).....					294					300
Uruguay.....				319	9.585				350	6.000
Total em kilog.....	3.378	51	553	2.241	9.879	11.304	970	1.700	4.050	6.300
Equivalente em ££ esterlinas.....				✓	✓	358	24	42	99	151



CLASSE II { MINERAES E SEUS PRODUCTOS.  
MINERALS AND THEIR PRODUCTS.  
{ MINÉRAUX ET LEURS PRODUCTS.

ANNOS..... }  
YEARS..... } 1926 a 1930  
ANNÉES... }

PORTOS DE PROCEDENCIA E PAIZES DE DESTINO Ports of Shipment and Countries of Destination Ports de Provenance et Pays de Destination	QUANTIDADE QUANTITY QUANTITÉ					VALOR A BORDO NO BRASIL Value F. O. B. Valeur à bord au Brésil				
	1926	1927	1928	1929	1930	1926	1927	1928	1929	1930
85 A { Marmore em bruto Marble. { Marbre.										
Rio de Janeiro.....					24.860					8.500
Total em kilog.....					24.860					8.500
Valor por unidade.....										\$342
Argentina.....					16.360					5.200
Grã-Bretanha.....					8.500					3.300
Total em kilog.....					24.860					8.500
Equivalente em ££ esterlinas.....										206
87 { Metaes velhos. Scrap metal. { Vieux métaux.										
Maranhão.....					5.355					6.000
Pernambuco.....		20.330	13.876				1.200	900		
Bahia.....					11.388					6.416
Rio de Janeiro.....	508.470	569.687	201.904	2.360.533	460.236	175.854	165.403	184.285	448.927	575.117
Santos.....	604.225	47.264	283.346	645.061	5.268.425	20.872	8.150	62.380	130.705	1.318.779
Itajahy.....				1.500					1.000	
Sant'Anna do Livramento.....				2.211	561				6.000	3.500
Total em kilog.....	1.112.695	637.281	499.126	3.009.305	5.745.965	196.726	174.753	247.565	586.632	1.909.812
Valor por unidade.....						\$177	\$274	\$496	\$195	\$352
Alemanha.....		30.000	128.640	2.599.624	132.170		52.500	136.500	352.760	124.396
Argentina.....		87.762	64.162	104.780	175.561		23.788	24.410	22.950	26.580
Belgica.....	688.132	513.180	290.376	161.920	377.710	56.740	56.465	41.130	8.096	53.168
Estados- Unidos.....				81.889	112.910				110.000	282.175
França.....			12.748	110				34.325	40	
Grã-Bretanha.....	74.663	6.339	3.200	16.764	130.853	132.794	42.000	11.200	12.000	169.973
Hespanha.....	319.900				3.000	6.142				400
Hollanda.....	30.000			30.207		1.050			72.000	
Italia.....					4.808.639					1.230.400
Uruguay.....				14.011	5.122				8.780	22.720
Total em kilog.....	1.112.695	637.281	499.126	3.009.305	5.745.965	196.726	174.753	247.565	586.632	1.909.812
Equivalente em ££ esterlinas.....						5,957	4,254	6,074	14,419	42,112
88 { Mica. Mica. { Mica.										
Fortaleza.....		280					2.500			
Pernambuco.....	1.333	2.620	74		1.721	6.550	19.000	330		8.600
Victoria.....					12.169					97.000
Rio de Janeiro.....	51.052	36.261	40.977	44.049	30.863	628.689	415.515	417.637	371.772	415.279
Santos.....	113		2.557	1.153		100		26.750	22.890	25.953
Corumbá.....					3.893					19.100
Total em kilog.....	52.498	39.161	43.608	45.202	51.618	635.339	437.015	444.717	394.662	565.932
Valor por unidade.....						12\$102	11\$160	10\$198	8\$731	10\$964
Allemanha.....	1.449	1.112	74		942	7.212	6.200	330		8.885
Argentina.....			1.645	1.018				31.400	15.890	
Belgica.....					1.721					8.600
Chile.....					1.370					13.700
Estados- Unidos.....	35.489	10.909	17.577	24.187	21.599	456.378	134.765	157.637	150.262	170.029
França.....	11.579	15.502	10.748	3.739	7.866	117.634	153.050	115.400	36.640	139.118
Grã-Bretanha.....	3.092	11.138	6.885	5.819	7.977	48.415	140.000	101.000	82.780	187.000

CLASSE II { MINERAES E SEUS PRODUCTOS.  
MINERALS AND THEIR PRODUCTS.  
MINÉRAUX ET LEURS PRODUITS.

ANNOS..... }  
YEARS..... } 1926 a 1930  
ANNÉES.... }

PORTOS DE PROCEDENCIA E PAIZES DE DESTINO Ports of Shipment and Countries of Destination Ports de Provenance et Pays de Destination	QUANTIDADE QUANTITY QUANTITÉ					VALOR A BORDO NO BRASIL Value F. O. B. Valeur à bord au Brésil				
	1926	1927	1928	1929	1930	1926	1927	1928	1929	1930
<b>88 - Mica (continuação)</b>										
Hespanha.....			1.151					1.000		
Italia.....	113	500	5.528	10.439		100	3.000	37.950	109.090	
Japão.....	776				6.250	5.600				19.500
Uruguay.....					3.893					19.100
Total em kilog.....	52.498	39.161	43.608	45.202	51.618	635.339	437.015	444.717	394.662	565.932
Equivalente em £ esterlinas.....				✓	✓	19,012	10,622	10,915	9,699	12,538
<b>89 {</b> Mineraes, não especificados. Minerals, unenumerated. Minéraux, non dénommés.									✓	✓
Santos.....			5.383		280			2.270		6.000
Porto Alegre.....				5.753					5.000	
Total em kilog.....			5.383	5.753	280			2.270	5.000	6.000
Valor por unidade.....								\$422	\$869	21\$428
Allemanha.....				5.753					5.000	
Argentina.....			5.383					2.270		6.000
Hespanha.....					280					6.000
Total em kilog.....			5.383	5.753	280			2.270	5.000	6.000
Equivalente em £ esterlinas.....				✓	✓			56	123	140
<b>90 a 94 {</b> Minerios. Ores. Minerais									✓	✓
Total em kilog.....	1.819.900	2.620.950	485.890	672.272	861.060	59.642	877.500	471.950	612.200	843.676
Equivalente em £ esterlinas.....	—	—	—			1,736	21,364	11,575	15,040	19,245
<b>90 {</b> De chumbo. Lead's. De plomb.										
Rio de Janeiro.....			1.000					500		
Santos.....		786.600	462.250	601.700	840.000		783.800	462.250	601.700	840.000
Total em kilog.....		786.600	463.250	601.700	840.000		783.800	462.750	601.700	840.000
Valor por unidade.....							1\$020	\$999	1\$000	1\$000
Belgica.....			1.000					500		
Hespanha.....		768.600	341.750	548.850	840.000		783.800	341.750	548.850	840.000
Italia.....			120.500	52.850				120.500	52.850	
Total em kilog.....		768.600	463.250	601.700	840.000		783.800	462.750	601.700	840.000
Equivalente em £ esterlinas.....				✓	✓		19,085	11,349	14,782	19,158
<b>91 A {</b> De chromo. Chromium's. De chromium.									✓	✓
Bahia.....	1.500.000	1.820.000	20.000	70.000	10.000	53.500	53.700	2.500	3.500	400
Total em kilog.....	1.500.000	1.820.000	20.000	70.000	10.000	53.500	53.700	2.500	3.500	400
Valor por unidade.....						\$036	\$295	\$125	\$050	\$040
Estados-Unidos.....	1.500.000	1.820.000			10.000	53.500	53.700			400
Suecia.....			20.000	70.000				2.500	3.500	
Total em kilog.....	1.500.000	1.820.000	20.000	70.000	10.000	53.500	53.700	2.500	3.500	400
Equivalente em £ esterlinas.....				✓	✓	1,550	1,307	62	86	10



CLASSE II { MINERAES E SEUS PRODUCTOS.  
MINERALS AND THEIR PRODUCTS.  
MINÉRAUX ET LEURS PRODUITS.

ANNOS..... } 1926 a 1930  
YEARS..... }  
ANNÉES..... }

PORTOS DE PROCEDENCIA E PAIZES DE DESTINO Ports of Shipment and Countries of Destination Ports de Provenance et Pays de Destination	QUANTIDADE QUANTITY QUANTITÉ					VALOR A BORDO NO BRASIL Value F. O. B. Valeur à bord au Brésil				
	1926	1927	1928	1929	1930	1926	1927	1928	1929	1930
92 { De ferro Iron's. De fer.										
Rio de Janeiro.....					10.921					3.126
Santos.....					139					150
Total em kilog.....					11.060					3.276
Valor por unidade.....										\$298
Allemanha.....					1.805					750
Belgica.....					4.990					300
Grã-Bretanha.....					2.265					226
Hollanda.....					2.000					2.000
Total em kilog.....					11.060					3.276
Equivalente em ££ esterlinas.....										77 ✓
92 A { De wolfram. Wolfram's. De wolfram.										
Porto Alegre.....		12.350					30.000			
Total em kilog.....		12.350					30.000			
Valor por unidade.....							\$430			
Allemanha.....		12.350					30.000			
Total em kilog.....		12.350					30.000			
Equivalente em ££ esterlinas.....							728			
94 { Não especificados. Unenumerated. Non dénommés.										
Rio de Janeiro.....			1.800	572				4.000	7.000	
Santos.....		20.000	840				10.000	2.700		
Total em kilog.....		20.000	2.640	572			10.000	6.700	7.000	
Valor por unidade.....							\$500	\$254	12\$238	
Allemanha.....		20.000	840	572			10.000	2.700	7.000	
Estados-Unidos.....			1.800					4.000		
Total em kilog.....		20.000	2.640	572			10.000	6.700	7.000	
Equivalente em ££ esterlinas.....							244	164	172	
96 { Ouro nativo Gold, Native. Or natif.										
Rio de Janeiro.....					3.229.979					19.246.928
Total em grammas.....					3.229.979					19.246.928
Valor por unidade.....										\$959
Grã-Bretanha.....					3.229.979					19.246.928
Total em grammas.....					3.229.979					19.246.928
Equivalente em ££ esterlinas.....										441.357

CLASSE II { MINERAES E SEUS PRODUCTOS.  
MINERALS AND THEIR PRODUCTS.  
MINÉRAUX ET LEURS PRODUCTS.

ANNOS..... } 1926 a 1930  
YEARS..... }  
ANNÉES.... }

PORTOS DE PROCEDENCIA E PAIZES DE DESTINO Ports of Shipment and Countries of Destination Ports de Provenance et Pays de Destination	QUANTIDADE QUANTITY QUANTITÉ					VALOR A BORDO NO BRASIL Value F. O. B. Valeur à bord au Brésil					
	1926	1927	1928	1929	1930	1926	1927	1928	1929	1930	[ Papel. Milréis { Paper. Papier.
99 a 103 { Pedras. Stones. Pierres.											
Total.....	—	—	—	—	—	13.731.880	14.749.712	17.423.746	11.121.949	4.750.533	
Equivalente em ££ esterlinas.....						401,097	359,153	427,607	273,221	106,554	
99 { Agathas. Agate. Agates.											
Rio de Janeiro.....	786	6.000	602	3.548	.....	1.500	15.000	2.122	7.400	.....	
Rio Grande.....	16.934	43.536	33.236	175.071	72.425	20.978	54.271	43.615	250.263	86.133	
Porto Alegre.....	111.958	80.719	127.757	304.650	172.986	250.880	155.930	196.817	463.268	255.065	
Total em kilog.....	129.678	130.255	161.595	483.269	245.411	273.358	225.201	242.554	720.931	341.198	
Valor por unidade.....						28108	18729	18501	18492	18390	
Allemanha.....	128.892	118.955	157.344	458.584	245.411	271.858	205.501	233.602	665.231	341.198	
Estados-Unidos.....		1.000	602	1.431	.....		1.000	2.122	2.000	.....	
França.....	786	6.000	.....	.....	.....	1.500	15.000	.....	.....	.....	
Grã-Bretanha.....	.....	.....	.....	150	.....	.....	.....	.....	300	.....	
Hollanda.....	.....	4.300	3.649	22.787	.....	.....	3.700	6.830	52.400	.....	
Japão.....	.....	.....	.....	317	.....	.....	.....	.....	1.000	.....	
Total em kilog.....	129.678	130.255	161.595	483.269	245.411	273.358	225.201	242.554	720.931	341.198	
Equivalente em ££ esterlinas.....						8,289	5,487	5,950	17,713	8,021	
100 { Carbonados. Carbons Carbonates.											
Bahia.....	.....	.....	.....	.....	1.025	7.540.530	10.180.332	10.899.461	6.909.132	2.709.476	
Rio de Janeiro.....	.....	.....	.....	.....	.....	.....	.....	44.046	.....	.....	
Total em grammas.....	.....	.....	.....	.....	1.025	7.540.530	10.180.332	10.943.507	6.909.132	2.709.476	
Belgica.....	.....	.....	.....	.....	40	.....	.....	.....	.....	40.000	
Estados-Unidos.....	.....	.....	.....	.....	83	5.692.629	8.144.974	8.056.690	1.585.920	583.500	
Grã-Bretanha.....	.....	.....	.....	.....	813	1.807.401	2.004.358	2.541.040	4.649.920	1.985.976	
Hollanda.....	.....	.....	.....	.....	89	40.500	31.000	335.330	674.212	100.000	
Suecia.....	.....	.....	.....	.....	.....	.....	.....	10.447	.....	.....	
Total em grammas.....	.....	.....	.....	.....	1.025	7.540.530	10.180.332	10.943.507	6.909.132	2.709.476	
Equivalente em ££ esterlinas.....						219,456	247,879	268,548	169,708	60,221	
101 { Diamantes. Diamonds. Diamants.											
Bahia.....	.....	.....	.....	.....	1.938	4.096.673	2.341.087	2.639.830	1.677.588	897.247	
Rio de Janeiro.....	.....	.....	.....	.....	1.133	664.128	867.939	1.432.198	605.992	204.350	
Santos.....	.....	.....	.....	.....	.....	474.500	213.000	46.602	.....	.....	
Total em grammas.....	.....	.....	.....	.....	3.071	5.235.301	3.422.026	4.118.630	2.283.580	1.101.597	
Allemanha.....	.....	.....	.....	.....	20	.....	.....	.....	.....	7.000	
Belgica.....	.....	.....	.....	.....	1.230	.....	210.050	5.000	722.810	327.000	
Estados-Unidos.....	.....	.....	.....	.....	90	178.000	22.970	304.950	64.482	27.000	
Grã-Bretanha.....	.....	.....	.....	.....	1.325	4.433.301	2.359.608	2.259.800	994.860	593.198	
Hollanda.....	.....	.....	.....	.....	406	614.500	829.400	1.548.880	501.428	147.399	
Turquia Européa.....	.....	.....	.....	.....	.....	9.500	.....	.....	.....	.....	
Total em grammas.....	.....	.....	.....	.....	3.071	5.235.301	3.422.026	4.118.630	2.283.580	1.101.597	
Equivalente em ££ esterlinas.....						153,515	83,368	101,098	56,105	24,606	



CLASSE II { MINERAES E SEUS PRODUCTOS.  
MINERALS AND THEIR PRODUCTS.  
MINÉRAUX ET LEURS PRODUITS.

ANNOS..... } 1926 a 1930  
YEARS..... }  
ANNÉES.... }

PORTOS DE PROCEDENCIA E PAIZES DE DESTINO Ports of Shipment and Countries of Destination Ports de Provenance et Pays de Destination	QUANTIDADE QUANTITY QUANTITÉ					VALOR A BORNO NO BRASIL Value F. O. B. Valeur à bord au Brésil				
	1926	1927	1928	1929	1930	1926	1927	1928	1929	1930
						{ Papel. Milréis { Paper. { Papier.				
<b>102</b> { Pedras comuns, não especificadas. Common stones, unenumerated. Pierres ordinaires, non dénommées.										
Pará.....					275					30
Maranhão.....					464.000					16.980
Bahia.....	896		2.212	1.478		8.000		10.650	7.100	
Rio de Janeiro.....	185.000	6.000		20.000	42.055	26.700	300		2.800	37.300
Santos.....			105	29				200	100	
São Francisco.....	520		135			250		250		
Rio Grande.....	6.943.000	11.525.700	12.461.160	9.020.100	5.000.000	334.300	608.000	1.532.058	957.600	350.000
Pelotas.....					8.820.000					20.200
Porto Alegre.....		62					200			
Jaguaraõ.....					12.551					2.910
Itaquí.....	70.000			66.000		14.000			6.500	
<b>Total em kilog.....</b>	<b>7.199.416</b>	<b>11.531.762</b>	<b>12.463.612</b>	<b>9.107.607</b>	<b>14.338.881</b>	<b>383.250</b>	<b>608.500</b>	<b>1.543.158</b>	<b>974.100</b>	<b>427.480</b>
<b>Valor por unidade.....</b>						<b>\$053</b>	<b>\$053</b>	<b>\$124</b>	<b>\$107</b>	<b>\$298</b>
Allemanha.....	1.416	62	2.317	1.478	464.000	8.250	200	10.850	7.100	16.980
Argentina.....	7.198.000	11.531.700	12.461.160	9.086.100	13.843.900	375.000	608.300	1.532.058	964.100	395.260
Estados-Unidos.....				20.000	430				2.800	330
Grã-Bretanha.....				29					100	
Uruguay.....			135		30.551			250		14.910
<b>Total em kilog.....</b>	<b>7.199.416</b>	<b>11.531.762</b>	<b>12.463.612</b>	<b>9.107.607</b>	<b>14.338.881</b>	<b>383.250</b>	<b>608.500</b>	<b>1.543.158</b>	<b>974.100</b>	<b>427.480</b>
<b>Equivalente em £ esterlinas.....</b>						<b>11,149</b>	<b>14,806</b>	<b>37,884</b>	<b>23,940</b>	<b>9,902</b>
<b>103</b> { Pedras preciosas, não especificadas Precious stones, unenumerated. Pierres précieuses, non dénommées.										
Bahia.....						32.701	19.538	58.025	23.265	34.800
Rio de Janeiro.....						266.740	291.595	444.152	174.041	135.082
Santos.....									14.000	
Rio Grande.....								8.000	19.000	
Porto Alegre.....							2.520	64.400	3.000	
Quarahy.....								1.320		
<b>Total.....</b>						<b>299.441</b>	<b>313.653</b>	<b>575.897</b>	<b>234.206</b>	<b>170.782</b>
Allemanha.....						238.201	207.503	500.932	224.379	136.034
Estados-Unidos.....						49.440	18.150	25.300	9.827	34.348
França.....						500				400
Grã-Bretanha.....							80.000	40.345		
Hollanda.....							8.000	8.000		
Japão.....						11.300				
Uruguay.....								1.320		
<b>Total.....</b>						<b>299.441</b>	<b>313.653</b>	<b>575.897</b>	<b>234.206</b>	<b>170.782</b>
<b>Equivalente em £ esterlinas.....</b>						<b>8,688</b>	<b>7,615</b>	<b>14,127</b>	<b>5,755</b>	<b>3,804</b>
<b>104</b> { Phosphoros. Matches. Allumettes.										
Manãos.....		200			140		970			700
Pará.....	90					470				
Sant'Anna do Livramento.....	15	20	295			52	100	1.770		
Bagé.....	60	60	40	20		215	210	140	75	
<b>Total em kilog.....</b>	<b>165</b>	<b>280</b>	<b>335</b>	<b>20</b>	<b>140</b>	<b>737</b>	<b>1.280</b>	<b>1.910</b>	<b>75</b>	<b>700</b>
<b>Valor por unidade.....</b>						<b>4,607</b>	<b>4,600</b>	<b>5,670</b>	<b>3,670</b>	<b>5,000</b>

CLASSE II { MINERAES E SEUS PRODUCTOS.  
MINERALS AND THEIR PRODUCTS.  
MINÉRAUX ET LEURS PRODUITS.

ANNOS..... }  
YEARS..... } 1926 a 1930  
ANNÉES.... }

PORTOS DE PROCEDENCIA E PAIZES DE DESTINO Ports of Shipment and Countries of Destination Ports de Provenance et Pays de Destination	QUANTIDADE QUANTITY QUANTITÉ					VALOR A BORDO NO BRASIL Value F. O. B. Valeur à bord au Brésil					
	1926	1927	1928	1929	1930	1926	1927	1928	1929	1930	Milréis { Papier. Papier. Papier.
<b>104 - Phosphoros (continuação)</b>											
Bolivia.....	90					470					
Colombia.....		100			140		450				700
Perú.....		100					520				
Uruguay.....	75	80	335	20		267	310	1.910	75		
Total em kilog.....	165	280	335	20	140	737	1.280	1.910	75	700	
Equivalente em £ esterlinas.....						29	31	47	2	16	
<b>106 { Polvora. Gun powder. Poudre.</b>											
Manãos.....		17			157		80			850	
Pará.....	288		150	150		1.490		700	480		
Total em kilog.....	288	17	150	150	157	1.490	80	700	480	850	
Valor por unidade.....						5\$174	4\$700	4\$667	3\$200	5\$414	
Bolivia.....	168					710					
Colombia.....		17			157		80			850	
Perú.....	120		150	150		780		700	480		
Total em kilog.....	288	17	150	150	157	1.490	80	700	480	850	
Equivalente em £ esterlinas.....						44	2	17	12	18	
<b>110 { Sal. Salt. Sel.</b>											
Manãos.....		2.000			15.500		560			2.190	
Pará.....	3.250	18.050		19.830		600	3.322		2.950		
Fortaleza.....			60.000					9.000			
Santos.....	250	21.207	93	180		80	3.881	350	80		
Total em kilog.....	3.500	41.257	60.093	20.010	15.500	680	7.763	9.350	3.030	2.190	
Valor por unidade.....						\$194	\$188	\$166	\$161	\$141	
Allemanha.....		12.207					2.441				
Argentina.....			44					200			
Bolivia.....	3.250	18.050		19.830	7.500	600	3.322		2.950	750	
Colombia.....		2.000			8.000		560			1.440	
Estados- Unidos.....			49					150			
França.....	250					80					
Grã-Bretanha.....			60.000	180				9.000	80		
Suecia.....		9.000					1.440				
Total em kilog.....	3.500	41.257	60.093	20.010	15.500	680	7.763	9.350	3.030	2.190	
Equivalente em £ esterlinas.....						20	189	230	74	48	
<b>113 { Telhas de barro. Tiles, earthenware. Tuiles d'argile.</b>											
Porto Alegre.....			3.200					850			
Jaguaraõ.....					19.150					2.536	
Sant'Anna do Livramento.....			11.300					1.920			
Bagé.....		1.500	3.000				200	1.000			
Total em kilog.....		1.500	17.500		19.150		200	3.770		2.536	
Valor por unidade.....							\$133	\$216		\$192	
Argentina.....			3.200					850			
Uruguay.....		1.500	14.300		19.150		200	2.920		2.536	
Total em kilog.....		1.500	17.500		19.150		200	3.770		2.536	
Equivalente em £ esterlinas.....							5	92		59	



CLASSE II { MINERAES E SEUS PRODUCTOS.  
MINERALS AND THEIR PRODUCTS.  
MINÉRAUX ET LEURS PRODUCTS.

ANNOS..... } 1926 a 1930  
YEARS..... }  
ANNÉES.... }

PORTOS DE PROCEDENCIA E PAIZES DE DESTINO Ports of Shipment and Countries of Destination Ports de Provenance et Pays de Destination	QUANTIDADE QUANTITY QUANTITÉ					VALOR A BORDO NO BRASIL Value F. O. B. Valeur à bord au Brésil				
	1926	1927	1928	1929	1930	1926	1927	1928	1929	1930
113 A { Terra e barro refractarios. Earth and clay, refractory. Terre et argile, réfractaires.										
Rio de Janeiro.....			44.010	54.640	61.760			10.745	20.780	17.020
Santos.....			966	65.681	57.643			3.500	30.250	20.913
Sant'Anna do Livramento.....				100.000					1.200	
Total em kilog.....			44.976	220.321	119.403			14.245	52.230	37.933
Valor por unidade.....								\$317	\$237	\$317
Allemanha.....			966	15.781	26.611			3.500	12.500	14.847
Argentina.....			44.010	104.540	86.217			10.745	38.530	19.660
Grã-Bretanha.....					915					368
Uruguay.....				100.000	5.660				1.200	3.060
Total em kilog.....			44.976	220.321	119.403			14.245	52.230	37.933
Equivalente em ££ esterlinas.....				✓	✓			349	1,284	825
114 { Terras e barros, não especificados. Earth and clay, unenumerated. Terres et argiles, non dénommées.										
Pernambuco.....	50			840		200			100	
Bahia.....	20.000					500				
Rio de Janeiro.....	10.018	61.785	111.646	17.640	25.520	1.870	14.390	25.127	10.950	4.000
Santos.....	2.431	13.583	2.419	2.468		6.625	6.200	1.842	1.600	
Itajahy.....					229					190
Rio Grande.....					5.848					2.560
Jaguarão.....		2.100					735			
Sant'Anna do Livramento.....			28.000					800		
Total em kilog.....	32.499	77.468	142.065	20.948	31.597	9.195	21.325	27.769	12.650	6.740
Valor por unidade.....						\$282	\$275	\$195	\$804	\$213
Allemanha.....	18		752	269	229	170		1.500	1.000	190
Argentina.....	10.050	70.355	111.646	15.709	25.520	1.900	15.590	25.127	3.700	4.000
China.....				350					3.850	
Dinamarca.....				840					100	
França.....	125					125				
Grã-Bretanha.....	20.000					500				
Italia.....	2.144	5.013	1.561	3.780		4.500	5.000	312	4.000	
Portugal.....	162				5.848	2.000				2.550
Uruguay.....		2.100	28.106				735	830		
Total em kilog.....	32.499	77.468	142.065	20.948	31.597	9.195	21.325	27.769	12.650	6.740
Equivalente em ££ esterlinas.....				✓	✓	280	518	683	511	163
116 { Tigelinhas. Bowls (for collecting rubber). Terrines pour recueillir le caoutchouc.										
Manãos.....		960					2.844			
Pará.....		2.065					9.390			
Total em kilog.....		3.025					12.234			
Valor por unidade.....							48044			
Bolivia.....		950					4.920			
Perú.....		2.075					7.314			
Total em kilog.....		3.025					12.234			
Equivalente em ££ esterlinas.....							297			

CLASSE II { MINERAES E SEUS PRODUCTOS.  
MINERALS AND THEIR PRODUCTS.  
MINÉRAUX ET LEURS PRODUITS.

ANNOS..... }  
YEARS..... } 1926 a 1930  
ANNÉES.... }

PORTOS DE PROCEDENCIA E PAIZES DE DESTINO Ports of Shipment and Countries of Destination Ports de Provenance et Pays de Destination	QUANTIDADE QUANTITY QUANTITÉ					VALOR A BORDO NO BRASIL Value F. O. B. Valeur à bord au Brésil				
	1926	1927	1928	1929	1930	1926	1927	1928	1929	1930
117 { Tijolos comuns. Bricks, unenumerated. Briques, non dénommées.										
Santos.....	5.490					2.200				
Bagé.....		1.500					300			
Total em kilog.....	5.490	1.500				2.200	300			
Valor por unidade.....						\$401	\$200			
Argentina.....	5.490					2.200				
Uruguay.....		1.500					300			
Total em kilog.....	5.490	1.500				2.200	300			
Equivalente em ££ esterlinas.....				✓	✓	70	7			
118 { Tijolos refractarios. Fire-bricks. Briques réfractaires.										
Rio de Janeiro.....			700					100		
Bagé.....		1.950					360			
Total em kilog.....		1.950	700				360	100		
Valor por unidade.....							\$185	\$143		
Argentina.....			700					100		
Uruguay.....		1.950					360			
Total em kilog.....		1.950	700				360	100		
Equivalente em ££ esterlinas.....				✓	✓		9	2		
118 A { Tinta em pó. Dry paints. Couleurs en poudre.										
Rio de Janeiro.....	43.105	6.350	12.240	19.180	28.800	13.890	2.660	5.220	8.037	9.030
Santos.....	3.030	180.907	8.653			4.500	711.300	42.600		
Sant'Anna do Livramento.....		427					262			
Total em kilog.....	46.135	187.684	20.893	19.180	28.800	18.390	714.222	47.820	8.037	9.030
Valor por unidade.....						\$399	\$805	\$289	\$419	\$314
Argentina.....	22.325	167.492	8.653			9.830	694.550	42.600		
Belgica.....		115					350			
França.....	2.150					400				
Uruguay.....	21.660	20.077	12.240	19.180	28.800	8.160	19.322	5.220	8.037	9.030
Total em kilog.....	46.135	187.684	20.893	19.180	28.800	18.390	714.222	47.820	8.037	9.030
Equivalente em ££ esterlinas.....				✓	✓	544	17,387	1,173	197	212
119 { Tintas preparadas. Paints prepared. Couleurs préparées.										
Rio de Janeiro.....	9.630				222	4.425				89
Paranaguá.....			1.290					3.000		
Total em kilog.....	9.630		1.290		222	4.425		3.000		89
Valor por unidade.....						\$480		\$326		\$400
Argentina.....			1.290		222			3.000		89
Uruguay.....	9.630					4.425				
Total em kilog.....	9.630		1.290		222	4.425		3.000		89
Equivalente em ££ esterlinas.....				✓	✓	136		74		2



Exportação de mercadorias nacionaes por portos de  
procedencia e paizes de destino

---

Exports of Brazilian Merchandise by Ports of Shipment and  
Countries of Destination

---

Exportation de marchandises brésiliennes par ports de provenance  
et pays de destination

---

CLASSE III

---

VEGETAES E SEUS PRODUCTOS

VEGETABLES AND THEIR PRODUCTS

VÉGÉTAUX ET LEURS PRODUITS

CLASSE III { VEGETAES E SEUS PRODUCTOS.  
VEGETABLES AND THEIR PRODUCTS.  
VÉGÉTAUX ET LEURS PRODUITS.

ANNOS..... } 1926 a 1930  
YEARS..... }  
ANNÉES.... }

PORTOS DE PROCEDENCIA E PAIZES DE DESTINO Ports of Shipment and Countries of Destination Ports de Provenance et Pays de Destination	QUANTIDADE QUANTITY QUANTITÉ					VALOR A BORDO NO BRASIL Value F. O. B. Valeur à bord au Brésil				
	1926	1927	1928	1929	1930	1926	1927	1928	1929	1930
VEGETAES E SEUS PRODUCTOS..... } VEGETABLES AND THEIR PRODUCTS. } Total Tons. VÉGÉTAUX ET LEURS PRODUITS..... }	1.449.113	1.634.527	1.523.531	1.706.635	1.841.582	2.960.231.816	3.321.820.832	3.486.887.515	3.482.361.277	2.452.166.304
Equivalente em ££ esterlinas.....	—	—	—	—	—	87,441,819	80,848,028	85,552,612	85,051,490	55,281,099
120 { Aubos vegetaes. Manure. Engrais végétaux.										
Pará.....	6.000			1.710		1.986			254	
Santos.....		1.410.270	1.250.185	1.866.460	723.080		261.196	362.712	480.314	156.244
Total em kilog.....	6.000	1.410.270	1.250.185	1.868.170	723.080	1.986	261.196	362.712	480.568	156.244
Valor por unidade.....						\$931	\$185	\$290	\$257	\$216
Allemanha.....		1.160.270	1.249.435	1.686.460	723.080		211.196	360.212	420.314	156.244
Argentina.....			750					2.500		
Dinamarca.....		250.000					50.000			
Grã-Bretanha.....	6.000			1.710		1.986			254	
Hollanda.....				180.000					60.000	
Total em kilog.....	6.000	1.410.270	1.250.185	1.868.170	723.080	1.986	261.196	362.712	480.568	156.244
Equivalente em ££ esterlinas.....						61	6,554	8,908	11,810	3,522
121 { Aguardente. Brandy. Eau-de-vie.										
Pernambuco.....	211	19	220	61	960	264	30	300	50	1.200
Rio de Janeiro.....	5.013	3.225	3.636	7.367	14.419	4.987	4.540	5.950	12.449	21.748
Santos.....		103	2.252				220	5.619		
Antonina.....		255					500			
Pelotas.....		4.274					6.260			
Porto Alegre.....	64.039	43.583				83.167	55.121			
Jaguarão.....	4.230				240	4.230				260
Sant'Anna do Livramento.....	7.793	21.535	5.523	1.032	30.055	8.923	29.608	7.236	2.140	45.780
Quaraby.....	18.122					18.122				
Santa Victoria do Palmar.....	2.440	201		144	288	1.952	250		300	518
Bagé.....	4.771	4.236	8.637	288		6.324	5.471	18.137	600	
Uruguayana.....	1.714	2.685	380	1.593	2.411	2.329	3.368	583	8.200	4.493
São Borja.....	2.973	18.927				4.676	23.127			
São Xavier.....			6.670	13.976	5.094			10.728	27.354	8.391
Corumbá.....		112					120			
Total em litros.....	111.303	99.155	27.318	24.461	53.497	134.974	128.615	43.553	46.093	82.390
Valor por unidade.....						1\$219	1\$297	1\$594	1\$884	1\$540
Allemanha.....		19					30			
Argentina.....	13.773	39.926	7.962	14.639	6.927	19.828	49.130	14.378	28.610	11.690
Belgica.....		112					120			
França.....		63	20	61			60	40	50	
Hespanha.....			399					1.117		
Japão.....			601					902		
Portugal.....	2.296	2.111	3.356	3.105	4.690	1.972	2.840	5.010	5.230	7.468
Uruguay.....	95.234	56.924	14.980	6.656	41.880	113.174	76.435	22.106	12.203	63.242
Total em litros.....	111.303	99.155	27.318	24.461	53.497	134.974	128.615	43.553	46.093	82.390
Equivalente em ££ esterlinas.....						4,064	5,125	1,088	1,132	1,801



EXPORTAÇÃO DE MERCADORIAS NACIONAES

475

EXPORTS OF BRAZILIAN MERCHANDISE

EXPORTATION DE MARCHANDISES BRÉSILIENNES

CLASSE III { VEGETAES E SEUS PRODUCTOS.  
VEGETABLES AND THEIR PRODUCTS.  
VÉGÉTAUX ET LEURS PRODUITS.

ANNOS..... } 1926 a 1930  
YEARS..... }  
ANNÉES.... }

PORTOS DE PROCEDENCIA E PAIZES DE DESTINO Ports of Shipment and Countries of Destination Ports de Provenance et Pays de Destination	QUANTIDADE QUANTITY QUANTITE					VALOR A BORDO NO BRASIL Value F. O. B. Valeur à bord au Brésil				
	1926	1927	1928	1929	1930	1926	1927	1928	1929	1930
122 { Alcool. Alcool. Alcool.										
Santos.....				40					80	
Pelotas.....		7.245					15.630			
Porto Alegre.....	42.798	13.910	9.128			88.038	27.820	22.820		
Jaguarão.....	60.125	9.519	23.860	21.006		109.971	21.000	69.526	55.605	
Sant'Anna do Livramento.....	15.688	74.928	148.656	181.124	116.625	32.751	168.736	412.649	557.411	293.139
Quarahy.....			6.081					18.403		
Santa Victoria do Palmar.....	691	2.956				829	6.000			
Bagé.....	761	32.943	32			1.794	69.180	80		
Uruguayana.....	2.755	707	4.259	49.429	106.250	6.718	1.568	12.452	148.091	287.819
Itaqui.....			636					1.900		
Total em litros.....	122.818	142.208	192.652	251.599	222.875	240.101	309.934	537.830	761.247	580.958
Valor por unidade.....						1\$956	2\$179	2\$792	3\$026	2\$607
Argentina.....	7.363	4.187	2.954	48.778	75.530	16.718	8.412	8.062	146.011	195.659
Uruguay.....	115.455	138.021	189.698	202.821	147.345	223.383	301.522	529.168	615.236	385.299
Total em litros.....	122.818	142.208	192.652	251.599	222.875	240.101	309.934	537.830	761.247	580.958
Equivalente em £ esterlinas.....				✓	✓	7,129	7,542	13,199	18,705	13,459
123 { Alfafa. Lucerne or hay. Luzerne.										
Jaguarão.....				400					120	
Santa Victoria do Palmar.....	500					250				
Bagé.....	300					24				
Total em kilog.....	800			400		274			120	
Valor por unidade.....						\$343			\$300	
Uruguay.....	800			400		274			120	
Total em kilog.....	800			400		274			120	
Equivalente em £ esterlinas.....				✓	✓	9			3	
124 a 133 { Algodão. Cotton. Coton.										
Total em kilog.....	45.119.466	12.764.439	10.680.639	49.247.757	30.827.448	48.843.957	42.835.993	37.534.283	154.731.062	85.090.656
Equivalente em £ esterlinas.....	—	—	—	✓	✓	1,407,339	1,044,421	920,938	3,803,339	1,930,843
124 { Algodão em fio para costura. Sewing thread. Fils à coudre.										
Rio de Janeiro.....		1.280					13.394			
Santos.....				2.570					16.589	
Total em kilog.....		1.280		2.570			13.394		16.589	
Valor por unidade.....							10\$464		6\$454	
Argentina.....		998		2.545			8.194		16.469	
Chile.....		282					5.200			
Grã-Bretanha.....				25					120	
Total em kilog.....		1.280		2.570			13.394		16.589	
Equivalente em £ esterlinas.....				✓	✓		320		407	

CLASSE III { VEGETAES E SEUS PRODUCTOS.  
VEGETABLES AND THEIR PRODUCTS.  
VÉGÉTAUX ET LEURS PRODUITS.

ANNOS..... } 1926 a 1930  
YEARS..... }  
ANNÉES..... }

PORTOS DE PROCEDENCIA E PAIZES DE DESTINO Ports of Shipment and Countries of Destination Ports de Provenance et Pays de Destination	QUANTIDADE QUANTITY QUANTITÉ					VALOR A BORDO NO BRASIL Value F. O. B. Valeur à bord au Brésil					
	1926	1927	1928	1929	1930	1926	1927	1928	1929	1930	[ Papel. Mlréis { Paper. Papier.
125 { Algodão em fio para tecer. Cotton yarn. Fils à tissage.											
Pernambuco.....				204					1.350		
Bahia.....				356					2.500		
Rio de Janeiro.....	3.332	11.529	5.187			24.220	100.434	47.948			
Santos.....	3.543		4.773	975		29.619		77.150	6.207		
Total em kilog.....	6.875	11.529	9.960	1.535		53.839	100.434	125.098	10.057		
Valor por unidade.....						78882	88712	128560	68552		
Argentina.....	6.875	11.529	5.187			53.839	100.434	47.948			
Estados-Unidos.....			4.595					75.600			
Grã-Bretanha.....			178	254				1.550	1.450		
Paraguay.....				925					6.107		
Uruguay.....				356					2.500		
Total em kilog.....	6.875	11.529	9.960	1.535		53.839	100.434	125.098	10.057		
Equivalente em £ esterlinas.....				✓		1,690	2,449	3,071	246		
127 { Algodão em pasta. Cotton batting. En feuilles gommées.											
Rio de Janeiro.....				5.470					24.900		
Total em kilog.....				5.470					24.900		
Valor por unidade.....									4552		
Argentina.....				3.510					8.900		
Uruguay.....				1.960					16.000		
Total em kilog.....				5.470					24.900		
Equivalente em £ esterlinas.....				✓					612		
128 { Algodão em rama. Cotton, raw. Coton en laine.											
Manãos.....	14.126				5.915	37.265				15.033	
Pará.....	402.008	317.247	331.200	1.434.508	1.057.221	1.056.976	920.511	1.056.620	4.918.959	3.160.415	
Maranhão.....	210.802	475.197	176.801	1.139.969	2.251.688	530.856	1.372.789	631.686	3.450.058	6.355.270	
Ilha do Cajueiro.....	278.444	16.681	42.246	196.320	295.862	695.457	42.370	135.423	606.119	802.988	
Camocim.....				47.198	320.604				140.012	794.429	
Fortaleza.....	3.288.402	1.482.076	1.291.827	10.609.380	9.815.113	8.245.880	5.374.214	4.678.795	31.485.460	26.528.186	
Mossoró.....		102.427					409.708				
Areia Branca.....				570.766	55.180				1.598.145	143.468	
Natal.....	3.476.171	1.727.420	1.924.062	5.937.863	3.466.067	8.497.598	5.672.006	7.059.755	16.908.616	9.708.150	
Cabedello.....	4.861.902	3.357.514	2.868.800	15.945.720	6.218.976	11.672.035	11.455.452	9.060.379	48.287.965	17.854.686	
Pernambuco.....	3.664.726	3.325.327	3.367.681	9.061.159	6.722.545	9.082.391	12.413.335	13.738.175	31.427.591	18.621.758	
Aracajú.....				15.120					42.336		
Bahia.....		134.216		614	141.945		427.612		2.400	393.133	
Victoria.....	4.211					13.850					
Rio de Janeiro.....	142.076	341.245	6.127	62.174	8.165	359.317	1.421.011	27.048	219.746	27.450	
Santos.....	344.149	637.186	1.165	3.705.931	56.561	1.098.376	2.426.944	4.500	14.823.902	196.851	
Rio Grande.....				1.130					3.500		
Total em kilog.....	16.687.017	11.916.536	10.009.909	48.727.852	30.415.842	41.290.001	41.935.952	36.392.381	153.914.809	84.601.867	
Valor por unidade.....						28474	38619	38636	38159	28782	
Allemanha.....	933.698	218.747	159.808	1.990.103	4.353.005	2.317.460	768.849	562.021	6.284.645	10.922.021	
Argentina.....			1.257	1.130				5.053	3.500		
Belgica.....				85.670	321.172				257.250	865.485	
Estados-Unidos.....	10.106	145.724		71.427	8.165	25.265	470.191		294.494	27.450	



CLASSE III { VEGETAES E SEUS PRODUCTOS.  
VEGETABLES AND THEIR PRODUCTS.  
VÉGÉTAUX ET LEURS PRODUITS.

ANNOS..... } 1926 a 1930  
YEARS..... }  
ANNÉES.... }

PORTOS DE PROCEDENCIA E PAIZES DE DESTINO Ports of Shipment and Countries of Destination Ports de Provenance et Pays de Destination	QUANTIDADE QUANTITY QUANTITÉ					VALOR A BORDO NO BRASIL Value F. O. B. Valeur à bord au Brésil				
	1926	1927	1928	1929	1930	1926	1927	1928	1929	1930
<b>128 - Algodão em rama (continuação)</b>										
França.....	617.867	467.095	273.084	1.493.902	2.375.623	1.749.460	1.682.238	930.601	4.581.300	6.496.554
Grã-Bretanha.....	12.722.242	8.832.082	7.757.543	41.537.242	18.720.768	31.084.321	31.603.534	27.998.553	131.144.602	53.692.606
Hespanha.....		60.206	14.635	26.117			247.503	60.208	85.092	
Hollanda.....	475.767	735.954	185.973	935.814	1.581.590	1.132.302	2.323.001	595.114	2.962.010	4.608.510
Italia.....				614					2.400	
Japão.....	280					633				
Portugal.....	1.908.968	1.456.728	1.617.609	2.585.833	3.055.519	4.916.192	4.840.636	6.240.831	8.209.516	7.989.241
Suecia.....	10.145					35.508				
Uruguay.....	7.944					28.860				
<b>Total em kilog.....</b>	<b>16.687.017</b>	<b>11.916.536</b>	<b>10.009.909</b>	<b>48.727.852</b>	<b>30.415.842</b>	<b>41.290.001</b>	<b>41.935.952</b>	<b>36.392.381</b>	<b>153.914.809</b>	<b>84.601.867</b>
<b>Equivalente em ££ esterlinas.....</b>						<b>1,181,161</b>	<b>1,022,522</b>	<b>892,927</b>	<b>3,783,286</b>	<b>1,919,065</b>
<b>129 { Algodão medicinal. Cotton for surgical purposes. Coton pour pansements.</b>										
Rio de Janeiro.....		219			2.763		1.300			9.700
Santos.....			40					150		
<b>Total em kilog.....</b>		<b>219</b>	<b>40</b>		<b>2.763</b>		<b>1.300</b>	<b>150</b>		<b>9.700</b>
<b>Valor por unidade.....</b>							<b>5\$936</b>	<b>3\$750</b>		<b>3\$511</b>
Argentina.....			40		2.000			150		5.200
Estados- Unidos.....		219					1.300			4.500
Uruguay.....					763					
<b>Total em kilog.....</b>		<b>219</b>	<b>40</b>		<b>2.763</b>		<b>1.300</b>	<b>150</b>		<b>9.700</b>
<b>Equivalente em ££ esterlinas.....</b>							<b>31</b>	<b>4</b>		<b>208</b>
<b>130 { Residuos de algodão. Cotton rags. Déchets de coton.</b>										
Pará.....		34.929	6.687	6.990			18.988	7.054	1.078	
Maranhão.....	26.775	1.087	12.945			8.950	1.304	2.590		
Fortaleza.....	6.338	96.473	47.052		13.207	15.856	57.884	34.233		6.604
Natal.....	13.654	104.653			102.000	16.754	92.876			16.704
Cabedello.....	118.079		118.341	118.669	166.866	84.749		75.560	106.700	199.740
Pernambuco.....	183.722		123.450	117.613	7.550	114.257		200.669	92.154	1.800
Maceió.....				888					533	
Bahia.....		18.025					12.518			
Rio de Janeiro.....	29.907	22.921	59.688	70.766	11.553	35.090	29.835	92.000	103.700	10.000
Santos.....	515.804	547.115	264.907	175.290	96.001	658.143	470.224	376.602	269.035	130.898
<b>Total em kilog.....</b>	<b>894.279</b>	<b>825.203</b>	<b>633.070</b>	<b>490.216</b>	<b>397.177</b>	<b>933.799</b>	<b>683.629</b>	<b>788.758</b>	<b>573.200</b>	<b>365.746</b>
<b>Valor por unidade.....</b>						<b>1\$044</b>	<b>822</b>	<b>1\$246</b>	<b>1\$169</b>	<b>8921</b>
Allemanha.....	187.655	502.232	243.778	226.079	137.832	144.542	350.882	311.105	183.146	167.332
Argentina.....	15.046	7.695	51.000	40.000		1.128	6.255	80.000	84.000	
Belgica.....	58.465	21.916	29.632			61.770	13.200	51.832		
Dinamarca.....	11.869	57.502				11.869	49.038			
Estados- Unidos.....	36.397	11.160	24.090	22.746	10.323	49.622	6.682	19.706	1.800	8.000
França.....	170.237	35.682	45.371	40.629	40.156	191.201	30.285	53.283	39.497	39.216
Grã-Bretanha.....	364.943	189.016	232.512	145.842	207.636	426.293	227.287	265.778	229.357	149.198
Hollanda.....					1.230					2.000
Portugal.....	44.798		6.687	14.700		37.284		7.054	35.000	
Uruguay.....	4.869			220		10.090			400	
<b>Total em kilog.....</b>	<b>894.279</b>	<b>825.203</b>	<b>633.070</b>	<b>490.216</b>	<b>397.177</b>	<b>933.799</b>	<b>683.629</b>	<b>788.758</b>	<b>573.200</b>	<b>365.746</b>
<b>Equivalente em ££ esterlinas.....</b>						<b>27,461</b>	<b>16,631</b>	<b>19,547</b>	<b>14,081</b>	<b>8,465</b>

CLASSE III { VEGETAES E SEUS PRODUCTOS.  
VEGETABLES AND THEIR PRODUCTS.  
VÉGÉTAUX ET LEURS PRODUITS.

ANNOS..... } 1926 a 1930  
YEARS..... }  
ANNÉES.... }

PORTOS DE PROCEDENCIA E PAIZES DE DESTINO Ports of Shipment and Countries of Destination Ports de Provenance et Pays de Destination	QUANTIDADE QUANTITY QUANTITÉ					VALOR A BORDO NO BRASIL Value F. O. B. Valeur à bord au Brésil				
	1926	1927	1928	1929	1930	1926	1927	1928	1929	1930
131 { Resíduos de caroço de algodão. Cotton seed residues. Déchets de graines de coton.										
Pará.....	129.805					31.180				
Maranhão.....	135.000					40.100				
Fortaleza.....	624.609					40.950				
Cabedello.....	5.519.900					554.590				
Pernambuco.....	210.750					45.000				
Santos.....	20.896.092					5.649.079				
Total em kilog.....	27.516.156					6.360.899				
Valor por unidade.....						\$231				
Allemanha.....	18.698.759					5.090.171				
Belgica.....	171.550					34.500				
Dinamarca.....	2.550.000					567.000				
Grã-Bretanha.....	6.095.847					669.228				
Total em kilog.....	27.516.156					6.360.899				
Equivalente em ££ esterlinas.....				V	V	191,209				
132 { Tecidos de algodão. Cotton piece goods. Tissus de coton.										
Manãos.....	228	2.668	861	951	190	3.150	29.260	8.950	13.330	899
Pará.....	620	187	4.160	2.803	439	5.677	1.500	29.050	18.694	3.460
Maranhão.....	680					7.508				
Fortaleza.....				307					3.000	
Pernambuco.....					58					580
Bahia.....	1.811					10.500				
Rio de Janeiro.....	9.533	3.844	416	2.141	6.844	148.507	34.924	4.597	62.000	82.304
Santos.....	1.884	1.285	21.090	12.927	3.743	26.012	12.950	177.089	81.061	21.000
São Francisco.....	240					1.300				
Sant'Anna do Livramento.....			227					2.645		
São Xavier.....				831					10.022	
Total em kilog.....	14.996	7.984	26.754	19.960	11.274	202.654	78.634	222.331	188.107	108.243
Valor por unidade.....						13\$514	9\$848	8\$310	9\$424	9\$801
Allemanha.....	240	962			171	1.300	9.500			6.500
Argentina.....	3.931	4.167	20.147	14.668	6.673	63.146	38.374	165.589	129.083	75.804
Bolivia.....	668	299		1.774	439	8.007	4.820		10.644	3.460
Colombia.....		1.748			190		12.200			899
Estados- Unidos.....	1.811		884	561		10.500		7.500	5.710	
França.....			59					4.000		
Grã-Bretanha.....	7.932			702		115.781			11.000	
Hespanha.....	30					100				
Hollanda.....					58					580
Italia.....				529					13.000	
Perú.....	180	808	5.021	1.726		820	13.740	38.000	18.670	
Portugal.....	154					3.000				
Uruguay.....			643		3.743			7.242		21.000
Total em kilog.....	14.996	7.984	26.754	19.960	11.274	202.654	78.634	222.331	188.107	108.243
Equivalente em ££ esterlinas.....				V	V	5,881	1,913	5,452	4,620	2,890
133 { Manufacturas de algodão, não especificadas. Manufacture of cotton, unenumerated. Articles manufacturés de coton, non dénommés.										
Manãos.....		767					6.200			
Pará.....	42		240			670		400		
Rio de Janeiro.....	4	231			392	100	3.443			5.100
Santos.....		533	587	224			9.857	3.500	3.400	
Sant'Anna do Livramento.....	97	157	79			1.995	3.150	1.665		
Total em kilog.....	143	1.688	906	224	392	2.765	22.650	5.565	3.400	5.100
Valor por unidade.....						19\$336	13\$418	6\$142	16\$179	13\$010



CLASSE III { VEGETAES E SEUS PRODUCTOS  
VEGETABLES AND THEIR PRODUCTS.  
VÉGÉTAUX ET LEURS PRODUITS.

ANNOS..... } 1926 a 1930  
YEARS..... }  
ANNÉES.... }

PORTOS DE PROCEDENCIA E PAIZES DE DESTINO Ports of Shipment and Countries of Destination Ports de Provenance et Pays de Destination	QUANTIDADE QUANTITY QUANTITÉ					VALOR A BORDO NO BRASIL Value F. O. B. Valeur à bord au Brésil				
	1926	1927	1928	1929	1930	1926	1927	1928	1929	1930
						{ Papel. Milréis { Paper. { Papier.				
<b>133 - Manufacturas de algodão, não especificadas (continuação)</b>										
Allemanha.....	4		240			100		400		
Argentina.....		195		162	392		2.857		2.600	5.100
Bolivia.....	42					670				
Colombia.....		767					6.200			
França.....		338					7.000			
Uruguay.....	97	388	666	62		1.995	6.593	5.165	800	
Total em kilog.....	143	1.688	906	224	392	2.765	22.650	5.565	3.400	5.100
Equivalente em ££ esterlinas.....						87	549	137	84	116
<b>134 { Alhos. Garlic. Ail.</b>										
Pará.....		28					102			
Total em kilog.....		28					102			
Valor por unidade.....							3\$482			
Bolivia.....		28					102			
Total em kilog.....		28					102			
Equivalente em ££ esterlinas.....							2			
<b>137 { Araroba. Araroba. Araroba.</b>										
Bahia.....	21.785	20.911	11.858	38.977	21.236	107.841	97.821	53.767	182.336	99.284
Total em kilog.....	21.785	20.911	11.858	38.977	21.236	107.841	97.821	53.767	182.336	99.284
Valor por unidade.....						4\$050	4\$677	4\$526	4\$678	4\$875
Allemanha.....	4.312	8.177	1.941	16.134	2.446	19.910	38.251	9.080	75.476	11.443
Estados-Unidos.....	1.335		1.780			6.234		8.327		
Grã-Bretanha.....	16.138	12.734	8.137	22.843	18.790	81.697	59.570	36.360	106.860	87.841
Total em kilog.....	21.785	20.911	11.858	38.977	21.236	107.841	97.821	53.767	182.336	99.284
Equivalente em ££ esterlinas.....						3,277	2,381	1,322	4,482	2,287
<b>138 { Arroz. Rice. Riz.</b>										
Manáos.....		1.200					752			
Pará.....	120.125	984.765	12.762		2.238.056	132.498	1.086.194	14.076		1.879.022
Maranhão.....	310	240	420	844	113.280	232	172	299	733	56.081
Rio de Janeiro.....	1.520	848	9.309	373	69.360	1.108	700	9.427	390	37.355
Santos.....	2.055.980	4.663.898	308	331.389	10.260.916	604.499	1.451.811	320	102.980	7.324.357
Rio Grande.....	1.780.809	505.060		20.000	377.950	1.419.001	420.463		17.660	244.074
Pelotas.....	280.000	2.784.110		599.220	627.780	232.204	2.458.007		526.927	343.954
Porto Alegre.....	2.690.650	6.267.230	420	5.290.250	23.401.116	2.199.778	5.202.448	438	4.602.861	14.669.812
Jaguarião.....	6.360	38.220	11.460		720	5.714	34.036	10.410		559
Sant'Anna do Livramento.....	144.460	1.264.546	672.779	359.410	1.331.869	119.174	1.082.496	735.387	312.908	831.366
Quarahy.....	3.000	7.500				2.274	6.425			
Santa Victoria do Palmar.....	19.860	29.800	21.600	9.180	19.320	18.488	27.551	22.563	7.873	12.537
Bagé.....	3.480	7.800	6.180	2.040		3.425	6.788	6.220	2.300	
Uruguayana.....	355.440	57.040				201.980	48.124			
Itaqui.....	16.960	18.000	3.600			13.905	15.966	3.877		
São Xavier.....					300					196
Total em kilog.....	7.478.954	16.630.257	738.838	6.612.706	38.340.667	5.044.180	11.841.933	803.017	5.574.632	25.399.313
Valor por unidade.....						\$674	\$712	1\$087	\$843	\$662

CLASSE III { VEGETAES E SEUS PRODUCTOS.  
VEGETABLES AND THEIR PRODUCTS.  
VÉGÉTAUX ET LEURS PRODUCTS.

ANNOS..... } 1926 a 1930  
YEARS..... }  
ANNÉES.... }

PORTOS DE PROCEDENCIA E PAIZES DE DESTINO Ports of Shipment and Countries of Destination Ports de Provenance et Pays de Destination	QUANTIDADE QUANTITY QUANTITÉ					VALOR A BORDO NO BRASIL Value F. O. B. Valeur à bord au Brésil					
	1926	1927	1928	1929	1930	1926	1927	1928	1929	1930	{ Papel. Milréis { Paper. Papier.
<b>138 - Arroz (continuação)</b>											
Allemanha.....	1.156.189	3.305.040	420	120.240	7.292.216	352.092	1.048.955	438	40.182	4.991.962	
Argentina.....	1.828.250	6.296.460	3.600	3.815.010	14.946.090	1.433.963	5.207.205	3.837	3.352.004	9.333.200	
Belgica.....	660.060	7.180		210.000	2.484.730	165.060	6.369		61.500	1.549.582	
Colombia.....		1.200		1.200			752		1.200		
Cuba.....					12.000					7.380	
França.....	810	68	139	69	2.288.166	617	100	177	130	1.836.516	
Grã-Bretanha.....		308.340			376.000		92.502			240.902	
Hollanda.....	240.330	1.068.580			1.997.000	57.790	326.250			1.301.640	
Italia.....	120	180			30.000	200	111			18.000	
Japão.....					6.600					5.176	
Paraguay.....	12.000			15.150		9.768			13.438		
Perú.....	15.750	7.500	3.762		8.400	17.372	8.272	4.149		6.686	
Portugal.....	68.040	880.583	18.898	1.337	2.227.986	74.673	970.995	19.796	1.273	1.832.713	
Possessões Francezas:											
Guyana.....	11.250	1.050				12.409	1.158				
Senegal.....					25.620					23.058	
Possessão Portuguesa (Madeira).....	26.075	96.900			123.110	28.761	106.881			98.375	
Uruguay.....	3.460.080	4.657.176	712.019	2.449.700	6.522.749	2.811.475	4.072.353	774.580	2.104.905	4.134.033	
<b>Total em kilog.....</b>	<b>7.478.954</b>	<b>16.630.257</b>	<b>738.838</b>	<b>6.612.706</b>	<b>38.340.667</b>	<b>5.044.180</b>	<b>11.841.933</b>	<b>802.977</b>	<b>5.574.632</b>	<b>25.399.313</b>	
<b>Equivalente em ££ esterlinas.....</b>				✓	✓	<i>165,796</i>	<i>287,740</i>	<i>19,716</i>	<i>187,036</i>	<i>558,698</i>	
<b>139 a 142</b> { Assucar. { Sugar. { Sucre.											
<b>Total em kilog.....</b>	<b>17.169.053</b>	<b>48.463.609</b>	<b>30.039.832</b>	<b>14.879.017</b>	<b>84.457.338</b>	<b>8.656.255</b>	<b>26.089.620</b>	<b>20.832.833</b>	<b>9.029.731</b>	<b>25.218.901</b>	
<b>Equivalente em ££ esterlinas.....</b>						<i>226,047</i>	<i>636,323</i>	<i>510,620</i>	<i>221,577</i>	<i>576,573</i>	
<b>139</b> { Assucar branco. { White sugar. { Sucre blanc.											
Manãos.....	24.270	3.782	4.400		4.515	30.824	4.985	6.300		2.737	
Pará.....	11.806	17.646	8.982	5.675		13.628	19.256	9.750	6.458		
Maranhão.....			124		313			150		332	
Cabedello.....				150.000	300.000				125.500	210.000	
Pernambuco.....	1.455.735	4.447.492	1.366.609	2.074.196	17.951.301	1.301.075	3.739.338	1.301.533	1.639.738	6.890.073	
Maceió.....	304.800				60.000	287.122				23.520	
Bahia.....	360					351					
Victoria.....				48.000					48.000		
Rio de Janeiro.....	19.855	831.871	31.812	1.430	60.420	13.994	801.590	35.053	1.587	30.030	
Santos.....	749	418	307	499	480	915	540	350	642	428	
Pelotas.....		4.800	600	1.200			7.578	800	1.340		
Jaguarão.....	3.480	107.160	13.620	17.760	24.840	4.107	133.303	13.670	17.828	28.484	
Sant'Anna do Livramento.....	2.820	23.700	31.980			4.103	32.345	40.900			
Quarahy.....		900					1.000				
Santa Victoria do Palmar.....	9.480	33.460	22.860	28.460	43.320	13.272	42.123	24.220	27.170	31.320	
Bagé.....	6.300	2.940	3.840			8.633	3.841	5.518			
Uruguayana.....	90	1.560	940			120	1.896	1.300			
São Borja.....		1.255					1.506				
São Xavier.....				1.200	3.360				1.200	3.360	
<b>Total em kilog.....</b>	<b>1.839.745</b>	<b>5.476.984</b>	<b>1.486.074</b>	<b>2.328.420</b>	<b>18.448.549</b>	<b>1.678.144</b>	<b>4.789.301</b>	<b>1.439.544</b>	<b>1.869.463</b>	<b>7.220.284</b>	
<b>Valor por unidade.....</b>						<i>\$912</i>	<i>\$874</i>	<i>\$989</i>	<i>\$808</i>	<i>\$391</i>	
Allemanha.....	60	470.220	360.000	360	60	70	410.032	360.000	314	54	
Argentina.....		31.365	940	1.330	153.360		24.861	1.300	1.400	108.360	
Belgica.....	304.800	60		60	60.000	287.122	50		90	29.760	
Bolivia.....	12.076	20.838	9.129	5.675	4.275	14.032	23.556	10.007	6.458	2.565	
Colombia.....		290			240		325			172	
Estados-Unidos.....				120						82	
França.....	1.269	1.268	1.328	204	125.160	1.248	1.500	1.278	200	41.565	
Grã-Bretanha.....	931.200	1.167.840	290		16.850.215	812.937	903.876	276		6.362.321	



CLASSE III { VEGETAES E SEUS PRODUCTOS.  
VEGETABLES AND THEIR PRODUCTS.  
VÉGÉTAUX ET LEURS PRODUITS.

ANNOS..... } 1926 a 1930  
YEARS..... }  
ANNÉES..... }

PORTOS DE PROCEDENCIA E PAIZES DE DESTINO Ports of Shipment and Countries of Destination Ports de Provenance et Pays de Destination	QUANTIDADE QUANTITY QUANTITÉ					VALOR A BORDO NO BRASIL Value F. O. B. Valeur à bord au Brésil				
	1926	1927	1928	1929	1930	1926	1927	1928	1929	1930
<b>139 - Assucar branco (continuação)</b>										
Hollanda.....		946.440					814.951			
Italia.....	169	590	120		180	250	523	150		144
Perú.....	22.800	300	4.103			29.060	360	5.900		
Portugal.....	8.201	70.093	6.044	7.078	74.619	10.041	58.468	7.698	8.580	28.798
Possessão Portuguesa (Madeira).....					240					230
Uruguay.....	559.170	2.767.680	1.104.120	2.313.593	1.180.200	523.384	2.550.799	1.052.935	1.852.339	646.315
<b>Total em kilog.....</b>	<b>1.839.745</b>	<b>5.476.984</b>	<b>1.486.074</b>	<b>2.328.420</b>	<b>18.448.549</b>	<b>1.678.144</b>	<b>4.789.301</b>	<b>1.439.544</b>	<b>1.869.463</b>	<b>7.220.284</b>
Equivalente em ££ esterlinas.....				✓	✓	44,664	116,826	35,325	45,946	159,843
<b>140 { Assucar demerara. Demerara sugar. Sucre demerara.</b>										
Cabedello.....			759.905					469.656		
Pernambuco.....	9.035.496	21.790.280	15.274.909	7.938.892	41.886.190	4.369.328	11.713.703	10.583.410	4.490.399	11.655.604
Maceió.....	1.340.760	4.022.220	3.058.500	1.795.500	8.065.260	766.915	2.223.553	1.941.211	1.565.676	2.268.905
Bahia.....			1.223.670		1.533.938			1.101.303		613.575
Rio de Janeiro.....		2.755.790	3.980.045	90.000			2.149.340	3.399.079	59.190	
<b>Total em kilog.....</b>	<b>10.376.256</b>	<b>28.568.290</b>	<b>24.297.029</b>	<b>9.824.392</b>	<b>51.485.388</b>	<b>5.136.243</b>	<b>16.086.596</b>	<b>17.494.659</b>	<b>6.115.265</b>	<b>14.538.084</b>
Valor por unidade.....						\$495	\$563	\$720	\$622	\$282
Argentina.....		2.999.830		180.000			1.628.935		123.840	
Belgica.....	279.855	507.585	2.207.670		4.211.400	141.607	275.619	1.797.747		1.158.486
França.....			420.000		2.088.780			296.940		626.634
Grã-Bretanha.....	9.126.816	21.406.585	14.155.519	5.608.740	44.230.218	4.521.426	12.083.130	10.184.212	3.986.962	12.368.922
Hollanda.....			5.843.040		507.990			4.131.029		247.260
Portugal.....	849.585	360.000	439.975		300.000	419.450	173.670	219.999		91.800
Possessão Portuguesa (Cabo Verde).....		238.500					101.934			
Uruguay.....	120.000	3.055.740	1.230.825	1.844.092	147.000	53.760	1.823.308	864.732	1.349.286	44.982
<b>Total em kilog.....</b>	<b>10.376.256</b>	<b>28.568.290</b>	<b>24.297.029</b>	<b>9.824.392</b>	<b>51.485.388</b>	<b>5.136.243</b>	<b>16.086.596</b>	<b>17.494.659</b>	<b>6.115.265</b>	<b>14.538.084</b>
Equivalente em ££ esterlinas.....				✓	✓	132,678	392,944	428,695	149,967	336,682
<b>41 { Assucar mascavo. Brown sugar. Sucre cassonade.</b>										
Fortaleza.....	12.000	610				4.800	227			
Natal.....		300.000					120.000			
Cabedello.....		101.500					40.450			
Pernambuco.....	4.292.732	7.497.189	183.300	1.982.072	10.014.315	1.577.237	2.586.482	77.850	711.116	2.426.262
Maceió.....	648.260	5.501.396	3.059.429	298.933	2.305.494	259.779	1.968.320	1.363.835	154.847	566.462
Aracajú.....			1.011.420	443.600	2.202.032			455.345	177.440	467.305
Bahia.....		1.015.050					496.359			
Rio de Janeiro.....					360					144
<b>Total em kilog.....</b>	<b>4.952.992</b>	<b>14.415.745</b>	<b>4.254.149</b>	<b>2.724.605</b>	<b>14.522.201</b>	<b>1.841.816</b>	<b>5.211.838</b>	<b>1.897.030</b>	<b>1.043.403</b>	<b>3.460.173</b>
Valor por unidade.....						\$372	\$361	\$446	\$383	\$283
Allemanha.....		50.775					15.080			
Argentina.....		300.000		252.000	627.000		99.188		73.884	164.045
Belgica.....					25.200					5.342
Grã-Bretanha.....	4.769.992	13.724.950	4.070.849	2.090.105	13.703.441	1.774.895	4.981.598	1.819.180	827.483	3.252.576
Portugal.....	72.000	12.000		1.500	1.560	25.140	3.924		433	451
Possessão Portuguesa (Cabo Verde).....		31.020					9.433			
Uruguay.....	111.000	297.000	183.300	381.000	165.000	41.781	102.615	77.850	141.603	37.759
<b>Total em kilog.....</b>	<b>4.952.992</b>	<b>14.415.745</b>	<b>4.254.149</b>	<b>2.724.605</b>	<b>14.522.201</b>	<b>1.841.816</b>	<b>5.211.838</b>	<b>1.897.030</b>	<b>1.043.403</b>	<b>3.460.173</b>
Equivalente em ££ esterlinas.....						48,704	126,507	46,561	25,625	80,041

CLASSE III { VEGETAES E SEUS PRODUCTOS.  
VEGETABLES AND THEIR PRODUCTS.  
VÉGÉTAUX ET LEURS PRODUITS.

ANNOS..... } 1926 a 1930  
YEARS..... }  
ANNÉES.... }

PORTOS DE PROCEDENCIA E PAIZES DE DESTINO Ports of Shipment and Countries of Destination Ports de Provenance et Pays de Destination	QUANTIDADE QUANTITY QUANTITÉ					VALOR A BORDO NO BRASIL Value F. O. B. Valeur à bord au Brésil							
	1926	1927	1928	1929	1930	1926	1927	1928	1929	1930	[ Papel. Milréis { Paper. Papier.		
142 { Mel de assucar. Molasses. Mélasses.													
Rio de Janeiro.....	60					52							
São Francisco.....		2.590	2.580	1.600	1.200		1.885	1.600	1.600	360			
Total em kilog.....	60	2.590	2.580	1.600	1.200	52	1.885	1.600	1.600	360			
Valor por unidade.....						\$867	\$727	\$620	1\$000	\$500			
Portugal.....	60					52							
Uruguay.....		2.590	2.580	1.600	1.200		1.885	1.600	1.600	360			
Total em kilog.....	60	2.590	2.580	1.600	1.200	52	1.885	1.600	1.600	360			
Equivalente em ££ esterlinas.....				✓	✓	1	46	39	39	7			
143 { Aveia Oats. Avoine													
Rio de Janeiro.....			200.000					60.000					
Santos.....	235.000					33.000							
Total em kilog.....	235.000		200.000			33.000		60.000					
Valor por unidade.....						\$140		\$300					
Allemanha.....	235.000					33.000							
Hollanda.....			200.000					60.000					
Total em kilog.....	235.000		200.000			33.000		60.000					
Equivalente em ££ esterlinas.....				✓	✓	1,021		1,473					
144 { Azeite vegetal. Oil, sweet Huile végétale.													
Rio de Janeiro.....				60						200			
Total em kilog.....				60						200			
Valor por unidade.....										\$333			
França.....				60						200			
Total em kilog.....				60						200			
Equivalente em ££ esterlinas.....										5			
145 { Bambú. Bamboo. Bambou.													
Rio de Janeiro.....	3.085	2.300	1.296	1.837	5.000	12.000	12.500	8.500	13.000	2.500			
Santos.....		694	11.630	600	2.000		1.500	2.967	300	1.000			
Uruguayana.....	300					36							
Total em kilog.....	3.385	2.994	12.926	2.437	7.000	12.036	14.000	11.467	13.300	3.500			
Valor por unidade.....						\$556	4\$676	\$887	5\$460	\$500			



CLASSE III { VEGETAES E SEUS PRODUCTOS.  
VEGETABLES AND THEIR PRODUCTS.  
VÉGÉTAUX ET LEURS PRODUITS.

ANNOS..... } 1926 a 1930  
YEARS..... }  
ANNÉES.... }

PORTOS DE PROCEDENCIA E PAIZES DE DESTINO Ports of Shipment and Countries of Destination Ports de Provenance et Pays de Destination	QUANTIDADE QUANTITY QUANTITÉ					VALOR A BORDO NO BRASIL Value F. O. B. Valeur à bord au Brésil				
	1926	1927	1928	1929	1930	1926	1927	1928	1929	1930
<b>145 - Bambú (continuação)</b>										
Belgica.....		694	3.230		2.000		1.500	1.000		1.000
Estados- Unidos.....	3.085	2.300	1.296	1.837		12.000	12.500	8.500	13.000	
França.....				600					300	
Hollanda.....			8.400					1.967		
Italia.....					5.000					2.500
Uruguay.....	300					36				
Total em kilog.....	3.385	2.994	12.926	2.437	7.000	12.036	14.000	11.467	13.300	3.500
Equivalente em ££ esterlinas.....						353	341	283	325	73
<b>146</b> { Barbante. Twine (packing thread). Ficelle.										
Santos.....	243			5		2.200			50	
Total em kilog.....	243			5		2.200			50	
Valor por unidade.....						9\$053			10\$000	
Uruguay.....	243			5		2.200			50	
Total em kilog.....	243			5		2.200			50	
Equivalente em ££ esterlinas.....						67			1	
<b>147</b> { Batatas. Potatoes. Pommes de terre.										
Pará.....		600					800			
Santos.....			242					140		
Santa Victoria do Palmar.....	430	2.000		1.200		220	800		480	
Bagé.....	700	100	400			358	40	120		
São Xavier.....				450	250				180	100
Total em kilog.....	1.130	2.700	642	1.650	250	578	1.640	260	660	100
Valor por unidade.....						\$512	\$607	\$405	\$400	\$400
Argentina.....				450	250				180	100
Italia.....			242					140		
Perú.....		600					800			
Uruguay.....	1.130	2.100	400	1.200		578	840	120	480	
Total em kilog.....	1.130	2.700	642	1.650	250	578	1.640	260	660	100
Equivalente em ££ esterlinas.....						18	40	6	16	2
<b>148</b> { Baunilha. Vanilla. Vanille.										
Rio de Janeiro.....		82					960			
Total em kilog.....		82					960			
Valor por unidade.....							11\$707			

CLASSE III { VEGETAES E SEUS PRODUCTOS.  
VEGETABLES AND THEIR PRODUCTS.  
VÉGÉTAUX ET LEURS PRODUITS.

ANNOS..... } 1926 a 1930  
YEARS..... }  
ANNÉES..... }

PORTOS DE PROCEDENCIA E PAIZES DE DESTINO Ports of Shipment and Countries of Destination Ports de Provenance et Pays de Destination	QUANTIDADE QUANTITY QUANTITÉ					VALOR A BORDO NO BRASIL Value F. O. B. Valeur à bord au Brésil					
	1926	1927	1928	1929	1930	1926	1927	1928	1929	1930	} Papel. Milréis { Paper. { Papier.
<b>148 - Baunilha (continuação)</b>											
Argentina.....		82					960				
Total em kilog.....		82					960				
Equivalente em ££ esterlinas.....							29				
<b>149</b> { Bebidas, não especificadas. Beverages, unenumerated. Boissons, non dénommées.											
Manãos.....					47						392
Pará.....				617					1.133		
Rio de Janeiro.....	1.143	65	884	213	6.396	5.100	1.200	1.190	245	2.860	
Santos.....	132	70	687	2.626	660	480	70	660	3.703	614	
São Francisco.....	273			12	75	720			70	50	
Rio Grande.....					73					100	
Bagé.....			270					320			
Uruguayana.....	180			25		360			170		
São Borja.....	7	50				30	110				
Total em kilog.....	1.735	185	1.841	3.493	7.251	6.690	1.380	2.170	5.321	4.016	
Valor por unidade.....						38864	78459	18179	18523	3554	
Allemanha.....			350	629				310	1.203		
Argentina.....	805	185		2.449	448	2.750	1.380		3.373	450	
Austria.....					70					62	
Belgica.....					160					120	
Colombia.....					30					52	
Estados-Unidos.....			337	72	286			350	100	360	
Grã-Bretanha.....	107				17	400				340	
Japão.....					2.160					1.200	
Portugal.....	35		884	150		200		1.190	166		
Uruguay.....	788		270	193	4.080	3.340		320	479	1.432	
Total em kilog.....	1.735	185	1.841	3.493	7.251	6.690	1.380	2.170	5.321	4.016	
Equivalente em ££ esterlinas.....						209	34	54	131	92	
<b>150</b> { Biscoitos e bolachas. Biscuits. Biscuits et galettes.											
Manãos.....		656					1.490				
Pará.....	300	244	235	1.540	153	400	1.050	1.050	4.841	630	
Rio de Janeiro.....	556	775	1.851	778		2.050	2.903	3.237	2.180		
Porto Alegre.....			154					600			
Bagé.....	80					120					
Total em kilog.....	936	1.675	2.240	2.318	153	2.570	5.443	4.887	7.021	630	
Valor por unidade.....						28745	33249	28182	38029	48118	
Bolivia.....	300	644		200		400	1.850		791		
Colombia.....		136					210				
Estados-Unidos.....											
Grã-Bretanha.....			95	111				100	200		
Perú.....		120	235	1.340	153		480	1.050	4.050	630	
Uruguay.....	636	775	1.910	667		2.170	2.903	3.737	1.980		
Total em kilog.....	936	1.675	2.240	2.318	153	2.570	5.443	4.887	7.021	630	
Equivalente em ££ esterlinas.....						75	132	120	173	16	



CLASSE III { VEGETAES E SEUS PRODUCTOS.  
VEGETABLES AND THEIR PRODUCTS.  
VÉGÉTAUX ET LEURS PRODUITS.

ANNOS..... }  
YEARS..... } 1926 a 1930  
ANNÉES.... }

PORTOS DE PROCEDENCIA E PAIZES DE DESTINO Ports of Shipment and Countries of Destination Ports de Provenance et Pays de Destination	QUANTIDADE QUANTITY QUANTITÉ					VALOR A BORDO NO BRASIL Value F. O. B. Valeur à bord au Brésil				
	1926	1927	1928	1929	1930	1926	1927	1928	1929	1930
150A a 155 { Borracha. Rubber. Caoutchouc.										
Total em kilog.....	23.252.683	26.161.853	18.826.449	19.860.508	14.137.657	114.876.801	115.008.123	58.998.858	61.114.039	33.584.088
Equivalente em ££ esterlinas.....						3,358,816	2,798,691	1,447,800	1,500,923	764,258
150B { Gutta percha. Gutta-percha. Gutta-percha.										
Manãos.....	150		260		1.833	1.200		2.080		9.308
Itacoatiara.....					2.720					13.200
Total em kilog.....	150		260		4.553	1.200		2.080		22.508
Valor por unidade.....						3\$000		3\$000		4\$944
Allemanha.....	150				643	1.200				5.144
Estados-Unidos.....			260		1.280			2.080		6.400
Grã-Bretanha.....					2.630					10.964
Total em kilog.....	150		260		4.553	1.200		2.080		22.508
Equivalente em ££ esterlinas.....						32		51		478
151 { Mangabeira. Mangabeira. Mangabeira.										
Maranhão.....	673					2.344				
Ilha do Cajueiro.....	3.486	3.844	3.995			9.800	11.344	14.522		
Fortaleza.....	4.510	3.126				21.100	8.700			
Natal.....	9.090	593				34.392	1.500			
Cabedelo.....	16.990	251				64.791	662			
Pernambuco.....	1.141					4.300				
Maceió.....	8.864					32.602				
Bahia.....	49.523	56.850	3.438	14.791	876	191.133	220.223	9.654	31.452	1.716
Rio de Janeiro.....	10.062	383				35.974	1.400			
Santos.....	290	148			7.400	1.450	577			23.680
Corumbá.....	559					1.658				
Total em kilog.....	105.188	65.195	7.433	14.791	8.276	399.544	244.406	24.176	31.452	25.396
Valor por unidade.....						3\$798	3\$748	3\$253	2\$128	3\$089
Allemanha.....	44.458	33.775	5.604	14.791	8.276	167.605	124.416	18.318	31.452	25.396
Estados-Unidos.....	15.920	4.824				60.172	17.871			
França.....	13.233	21.525				53.794	87.213			
Grã-Bretanha.....	30.728	4.688	1.829			114.865	13.506	5.858		
Hollanda.....	290	383				1.450	1.400			
Italia.....	154					457				
Uruguay.....	405					1.201				
Total em kilog.....	105.188	65.195	7.433	14.791	8.276	399.544	244.406	24.176	31.452	25.396
Equivalente em ££ esterlinas.....						11,897	5,937	594	773	560

CLASSE III { VEGETAES E SEUS PRODUCTOS.  
VEGETABLES AND THEIR PRODUCTS.  
VÉGÉTAUX ET LEURS PRODUCTS.

ANNOS..... } 1926 a 1930  
YEARS..... }  
ANNÉES.... }

PORTOS DE PROCEDENCIA E PAIZES DE DESTINO Ports of Shipment and Countries of Destination Ports de Provenance et Pays de Destination	QUANTIDADE QUANTITY QUANTITÉ					VALOR A BORDO NO BRASIL Value F. O. B. Valeur à bord au Brésil				
	1926	1927	1928	1929	1930	1926	1927	1928	1929	1930
152 { Maniçoba. Maniçoba. Maniçoba.										
Ilha do Cajueiro.....	10.952	67.477	14.860	85.215	15.172	43.444	268.092	55.291	278.952	60.688
Fortaleza.....	214.447	267.566	186.212	129.919	15.962	975.502	910.635	684.890	463.074	38.782
Natal.....	32.161	81.585	58.601	46.409	98.276	121.308	283.189	200.900	147.808	295.287
Cabedello.....	3.400					20.000				
Pernambuco.....	12.333	13.333			3.990	49.285	51.850			5.809
Maceió.....	4.824					19.470				
Bahia.....	154.738	516.291	6.222	150.595	33.994	643.265	2.179.362	26.012	296.925	60.112
Rio de Janeiro.....	2.231	5.092				8.924	17.822			
Total em kilog.....	435.086	951.344	265.895	412.138	167.394	1.881.198	3.710.950	967.093	1.186.759	460.678
Valor por unidade.....						4\$324	5\$900	5\$637	2\$380	2\$752
Allemanha.....	89.044	691.081	32.828	241.392	87.445	372.470	2.763.424	120.796	650.944	220.372
Belgica.....	22.472	16.908	90.416		57.350	83.850	63.349	338.306		172.509
Estados-Unidos.....	69.911	63.702	303		2.021	284.791	253.846	1.061		6.063
França.....	156.803	140.761	130.425	152.475	20.578	700.406	474.529	466.257	474.677	61.734
Grã-Bretanha.....	91.212	23.358	11.923	8.271		419.629	89.348	40.673	29.138	
Hollanda.....	5.048	15.534				17.668	66.454			
Italia.....	596			10.000		2.384			32.000	
Total em kilog.....	435.086	951.344	265.895	412.138	167.394	1.881.198	3.710.950	967.093	1.186.759	460.678
Equivalente em ££ esterlinas.....				✓	✓	54,781	90,333	23,737	29,132	10,660
153 { Massaranduba. Massaranduba (Balata gum). Massaranduba.										
Manãos.....	1.027.121	786.929	591.407	1.178.165	1.372.135	9.088.908	4.649.271	4.009.238	9.425.320	7.731.032
Itacoatiara.....				72.550	228.880				580.400	1.065.217
Pará.....	20.143	475.229	447.224	626.936	425.979	162.700	1.587.728	1.405.015	2.412.324	984.338
Bahia.....					377				10.000	
Rio de Janeiro.....					283				1.400	
Total em kilog.....	1.047.264	1.262.158	1.038.631	1.878.311	2.026.994	9.251.608	6.236.999	5.414.253	12.429.444	9.780.587
Valor por unidade.....						8\$834	4\$941	5\$213	6\$617	4\$825
Allemanha.....	372.347	575.123	473.266		491.303	3.273.759	2.780.898	2.293.413		2.162.129
Argentina.....					377				10.000	
Belgica.....		4.160	2.380	746.382			24.586	7.582	4.872.174	
Estados-Unidos.....	224.203	389.336	247.974	431.281	649.424	2.027.142	1.969.003	1.172.040	2.449.420	3.437.470
França.....	13.717	96.002	75.351	298.778	398.277	107.523	419.338	394.489	2.099.565	1.859.128
Grã-Bretanha.....	436.997	161.907	211.030	365.508	436.736	3.843.184	915.918	1.428.008	2.813.441	2.069.638
Hollanda.....		35.630	21.280	35.985	48.100		127.256	68.006	184.844	235.506
Perú.....					3.154				16.716	
Portugal.....			7.350					50.715		
Total em kilog.....	1.047.264	1.262.158	1.038.631	1.878.311	2.026.994	9.251.608	6.236.999	5.414.253	12.429.444	9.780.587
Equivalente em ££ esterlinas.....				✓	✓	273,744	151,772	132,864	305,317	221,770
154 { Seringa (Hevea). India rubber (Hevea). Seringa (Hevea).										
Manãos.....	14.638.393	15.626.147	12.430.352	11.314.277	7.723.008	72.068.042	70.062.012	37.025.702	30.612.482	14.940.178
Itacoatiara.....				41.680	133.840				115.620	242.807
Pará.....	6.906.569	8.170.213	5.042.681	6.171.027	4.056.444	30.745.404	34.343.049	15.430.795	16.637.283	8.068.088
Fortaleza.....			3.409					6.500		
Rio de Janeiro.....	20.398	4.640	441	3.160	2.800	106.286	19.974	2.440	14.175	6.000
Corumbá.....	97.585	78.516	36.347	25.124	12.305	417.697	380.395	123.319	86.824	36.924
Total em kilog.....	21.662.945	23.879.516	17.513.230	17.555.268	11.928.400	103.337.429	104.805.430	52.588.756	47.466.384	23.293.797
Valor por unidade.....						4\$774	4\$388	3\$003	2\$704	1\$953



CLASSE III { VEGETAES E SEUS PRODUCTOS.  
VEGETABLES AND THEIR PRODUCTS.  
VÉGÉTAUX ET LEURS PRODUITS.

ANNOS..... } 1926 a 1930  
YEARS..... }  
ANNÉES.... }

PORTOS DE PROCEDENCIA E PAIZES DE DESTINO Ports of Shipment and Countries of Destination Ports de Provenance et Pays de Destination	QUANTIDADE QUANTITY QUANTITÉ					VALOR A BORDO NO BRASIL Value F. O. B. Valeur à bord au Brésil				
	1926	1927	1928	1929	1930	1926	1927	1928	1929	1930
<b>154 - Seringa (Hevea) (continuação)</b>										
Allemanha.....	3.518.656	4.597.827	4.126.539	4.584.679	3.095.981	16.495.587	19.888.612	12.005.576	11.979.687	5.395.851
Argentina.....	6.176	7.040	441	3.160	.....	23.086	30.092	2.440	14.175	.....
Belgica.....	92.250	139.753	185.609	237.358	150.790	321.116	556.868	454.864	704.527	334.138
Dantzig.....	.....	.....	21.080	.....	.....	.....	.....	59.119	.....	.....
Estados-Unidos.....	12.511.121	13.881.612	9.212.590	7.799.528	5.442.191	57.929.466	59.977.562	27.940.651	21.445.994	11.140.796
França.....	1.173.277	885.640	1.548.220	1.472.336	989.616	6.209.250	3.687.036	4.800.402	3.132.576	1.941.789
Grã-Bretanha.....	4.214.228	4.090.923	2.188.709	3.153.229	2.083.439	21.707.372	19.372.680	6.560.907	9.445.312	4.106.668
Hespanha.....	1.222	13.770	10.799	2.054	9.550	5.200	61.328	30.345	4.605	20.710
Hollanda.....	37.030	195.130	177.456	201.976	121.957	186.345	888.487	595.009	584.441	268.475
Italia.....	48.238	2.210	5.440	26.690	22.368	204.160	10.970	16.124	87.644	48.046
Portugal.....	.....	.....	.....	.....	200	.....	.....	.....	.....	400
Suecia.....	.....	.....	.....	10.540	.....	.....	.....	.....	26.223	.....
Uruguay.....	60.747	65.611	36.347	13.718	12.308	255.347	331.795	123.312	41.200	36.924
<b>Total em kilog.....</b>	<b>21.662.945</b>	<b>23.879.516</b>	<b>17.513.230</b>	<b>17.555.268</b>	<b>11.928.400</b>	<b>103.337.429</b>	<b>104.805.430</b>	<b>52.588.756</b>	<b>47.466.384</b>	<b>23.293.797</b>
<b>Equivalente em ££ esterlinas.....</b>				✓	✓	<b>3,018,195</b>	<b>2,550,397</b>	<b>1,290,503</b>	<b>1,165,701</b>	<b>530,768</b>
									✓	✓
<b>155</b> { Sorva. { Sorva. { Sorva.										
Manãos.....	2.050	3.640	.....	.....	2.040	5.822	10.338	.....	.....	1.122
Pará.....	.....	.....	1.000	.....	.....	.....	.....	2.500	.....	.....
<b>Total em kilog.....</b>	<b>2.050</b>	<b>3.640</b>	<b>1.000</b>	.....	<b>2.040</b>	<b>5.822</b>	<b>10.338</b>	<b>2.500</b>	.....	<b>1.122</b>
<b>Valor por unidade.....</b>						<b>2\$840</b>	<b>2\$840</b>	<b>2\$500</b>	.....	<b>\$550</b>
Allemanha.....	2.050	3.640	.....	.....	.....	5.822	10.338	.....	.....	.....
Belgica.....	.....	.....	.....	.....	2.040	.....	.....	.....	.....	1.122
Estados-Unidos.....	.....	.....	1.000	.....	.....	.....	.....	2.500	.....	.....
<b>Total em kilog.....</b>	<b>2.050</b>	<b>3.640</b>	<b>1.000</b>	.....	<b>2.040</b>	<b>5.822</b>	<b>10.338</b>	<b>2.500</b>	.....	<b>1.122</b>
<b>Equivalente em ££ esterlinas.....</b>						<b>167</b>	<b>252</b>	<b>61</b>	.....	<b>24</b>
										✓
<b>156</b> { Cabos de vassouras. { Broom handles. { Manches à balais.										
Rio de Janeiro.....	.....	.....	4.544	.....	.....	.....	.....	2.266	.....	.....
Paranaguá.....	1.410.354	1.926.284	1.696.680	1.518.043	2.134.480	470.557	757.899	727.865	759.186	1.024.831
Antonina.....	1.064.146	1.563.049	1.882.867	1.282.429	2.573.478	306.240	530.679	658.604	566.817	1.002.589
São Francisco.....	443.600	1.086.625	1.070.550	785.780	1.334.130	244.558	639.290	623.429	480.428	772.148
Porto Alegre.....	.....	65.770	4.500	.....	.....	.....	69.276	2.749	.....	.....
<b>Total em kilog.....</b>	<b>2.918.100</b>	<b>4.641.728</b>	<b>4.659.141</b>	<b>3.586.252</b>	<b>6.042.088</b>	<b>1.021.355</b>	<b>1.997.144</b>	<b>2.014.913</b>	<b>1.806.431</b>	<b>2.799.618</b>
<b>Valor por unidade.....</b>						<b>\$350</b>	<b>\$430</b>	<b>\$432</b>	<b>\$504</b>	<b>\$463</b>
Argentina.....	2.631.136	3.991.306	3.964.091	3.365.904	5.213.164	920.204	1.761.326	1.708.881	1.689.673	2.402.799
Possessão Britannica (União Sul Africana).....	.....	.....	4.544	.....	.....	.....	.....	2.266	.....	.....
Uruguay.....	286.964	650.422	690.506	220.348	828.924	101.151	235.818	303.766	116.758	396.819
<b>Total em kilog.....</b>	<b>2.918.100</b>	<b>4.641.728</b>	<b>4.659.141</b>	<b>3.586.252</b>	<b>6.042.088</b>	<b>1.021.355</b>	<b>1.997.144</b>	<b>2.014.913</b>	<b>1.806.431</b>	<b>2.799.618</b>
<b>Equivalente em ££ esterlinas.....</b>				✓	✓	<b>30,279</b>	<b>48,580</b>	<b>49,443</b>	<b>44,370</b>	<b>63,226</b>

CLASSE III { VEGETAES E SEUS PRODUCTOS.  
VEGETABLES AND THEIR PRODUCTS.  
VÉGÉTAUX ET LEURS PRODUITS.

ANNOS..... } 1926 a 1930  
YEARS..... }  
ANNÉES..... }

PORTOS DE PROCEDENCIA E PAIZES DE DESTINO Ports of Shipment and Countries of Destination Ports de Provenance et Pays de Destination	QUANTIDADE QUANTITY QUANTITÉ					VALOR A BORDO NO BRASIL Value F. O. B. Valeur à bord au Brésil				
	1926	1927	1928	1929	1930	1926	1927	1928	1929	1930
157 { Cacao. { Cocoa. { Cacao en fèves.										
Manaos.....	212.243	170.191	165.558	210.092	458.846	291.965	383.533	351.323	326.908	605.418
Itacoatiara.....	101.290	128.895	126.630	97.470	265.828	138.829	288.068	271.354	153.900	341.982
Pará.....	608.420	1.400.881	1.143.973	2.040.348	1.795.301	909.607	3.558.974	2.721.238	3.337.651	2.866.829
Fortaleza.....	1.925	2.631	1.654	1.223	1.140	2.796	6.340	3.278	2.287	2.042
Pernambuco.....			5.220					10.500		
Bahia.....	39.124.440	45.514.815	45.225.346	37.427.565	38.362.203	59.748.716	112.510.433	92.964.671	60.452.333	51.850.492
Ihéos.....	22.931.360	28.247.700	25.678.240	25.776.138	25.795.680	42.035.555	70.493.576	52.524.131	40.662.086	35.710.951
Victoria.....		950		1.710	1.350		2.470		2.715	1.890
Rio de Janeiro.....	330.600	76.920	48.000	3.000	171.868	516.900	174.500	120.000	6.000	278.000
Total em kilog.....	63.310.278	75.542.983	72.394.621	65.557.546	66.852.216	103.644.368	187.417.894	148.966.495	104.943.880	91.687.664
Valor por unidade.....						1\$637	2\$480	2\$058	1\$601	1\$372
Allemanha.....	5.774.752	8.750.870	8.246.920	4.420.894	5.135.017	9.141.568	21.631.776	17.060.945	7.092.514	7.078.385
Argentina.....	2.601.000	4.212.000	4.244.439	3.543.600	4.754.241	4.084.968	10.422.446	9.357.413	5.743.544	6.543.755
Belgica.....	897.620	587.585	1.033.267	1.056.422	1.064.818	1.381.199	1.452.012	2.193.342	1.681.642	1.474.046
Bulgaria.....		3.000					7.608			
Chile.....	207.600	167.160	215.400	242.400	183.000	290.739	400.129	476.740	396.798	253.925
Colombia.....	1.045.500	1.351.500	1.312.375	1.227.000	1.668.000	1.804.724	3.316.701	2.804.506	2.019.372	2.259.126
Cuba.....			90.000					204.930		
Dantzic.....	15.000		266.820	214.500	265.020	26.010		521.170	352.502	356.873
Dinamarca.....	979.680	743.740	1.366.020	978.300	1.312.320	1.543.513	1.863.285	2.714.125	1.512.621	1.730.258
Estados-Unidos.....	40.418.019	44.022.278	39.546.910	42.066.809	39.341.725	68.345.359	109.446.685	80.759.552	67.226.349	53.693.814
Finlandia.....		6.000					13.626			
França.....	3.053.722	4.015.382	4.665.648	3.459.465	3.835.923	4.351.301	9.919.628	9.770.585	5.605.393	5.555.844
Grã-Bretanha.....	758.825	629.509	790.114	634.136	661.895	1.058.649	1.587.452	1.528.832	1.010.011	907.452
Hespanha.....	268.900	495.000	771.660	384.000	48.300	440.992	1.224.355	1.529.282	626.649	63.864
Hollanda.....	3.821.360	6.379.899	4.893.908	2.919.420	3.599.880	5.890.181	15.779.289	10.100.843	4.648.358	4.974.598
Italia.....	1.743.300	2.200.500	2.297.100	1.849.500	2.678.040	2.597.169	5.397.450	4.633.593	2.983.498	3.633.869
Japão.....					600					1.200
Lettonia.....				15.000					24.315	
Noruega.....	342.000	481.920	603.960	313.020	429.000	563.340	1.176.384	1.247.818	500.963	571.212
Palestina.....				3.000					4.407	
Panamá.....			120.000					221.280		
Possessões Britannicas:										
Australia.....	12.000		16.980	134.700	188.400	17.112		33.119	219.266	245.384
Nova Zelandia.....				7.980	7.387				13.156	11.103
Possessão Hespanhola (Ceuta).....				12.000	48.000				19.278	63.648
Suecia.....	1.083.000	839.640	1.427.100	1.733.400	1.278.000	1.658.591	2.154.496	2.815.381	2.710.935	1.797.733
Suissa.....	42.000	372.000	72.000		1.500	72.828	906.372	141.192		1.868
Uruguay.....	246.000	285.000	414.000	342.000	351.150	376.125	718.200	848.847	552.309	469.702
Tota' em kilog.....	63.310.278	75.542.983	72.394.621	65.557.546	66.852.216	103.644.368	187.417.894	148.966.495	104.943.880	91.687.664
Equivalente em £ esterlinas.....				✓	✓	2,948,844	4,560,233	3,656,126	2,577,811	2,039,622
158 { Café em grão. { Coffee raw. { Café en fèves.										
Manaos.....		8			32		1.486			3.840
Pará.....	96	154	88	80		17.777	30.663	17.863	13.965	
Maranhão.....	1			1		180			150	
Fortaleza.....	350					56.325				
Cabedello.....	50				4	9.000				400
Pernambuco.....	181.899	106.451	79.314	102.388	132.017	26.917.142	15.916.055	13.184.532	14.039.994	10.209.328
Macció.....					320					23.520
Bahia.....	341.167	256.212	417.563	317.940	297.597	51.651.847	39.019.238	69.749.834	48.822.875	24.529.782
Victoria.....	800.646	950.526	1.023.359	1.216.132	1.517.976	120.930.460	136.190.783	175.126.248	182.275.973	134.523.320
Rio de Janeiro.....	3.127.026	3.267.502	2.809.678	2.741.071	3.014.439	477.595.910	477.553.385	481.617.138	424.461.937	268.771.242
Santos.....	9.218.311	10.284.538	8.956.041	9.311.508	9.318.260	1.656.934.054	1.865.670.222	1.994.308.461	1.965.936.863	1.279.526.220
Paranáguá.....	73.654	212.899	442.512	301.070	644.594	12.247.156	34.804.762	76.873.735	52.334.398	69.066.240
Antonina.....	50		169			8.578		31.022		
Fóz do Iguaçu.....			70					11.799		
São Francisco.....	209	1.857		22.936	220.659	34.270	296.570	130.735	3.629.041	21.083.526
Florianopolis.....	2	3.036	35.123	2.854	6.856	320	468.891	6.015.613	486.258	636.007
Laguna.....		67	225				10.586	36.250		



CLASSE III { VEGETAES E SEUS PRODUCTOS.  
VEGETABLES AND THEIR PRODUCTS.  
VÉGÉTAUX ET LEURS PRODUITS.

ANNOS..... } 1926 a 1930  
YEARS..... }  
ANNÉES... }

PORTOS DE PROCEDENCIA E PAIZES DE DESTINO Ports of Shipment and Countries of Destination Ports de Provenance et Pays de Destination	QUANTIDADE QUANTITY QUANTITE					VALOR A BORDO NO BRASIL Value F. O. B. Valeur à bord au Brésil				
	1926	1927	1928	1929	1930	1926	1927	1928	1929	1930
						{ Papel. Milréis { Paper. { Papier.				
158 - Café em grão (continuação)										
Rio Grande.....		583	10				88.420	1.019		
Pelotas.....		15					2.379			
Porto Alegre.....	2	3	10			355	506	1.864		
Jaguarão.....	31	15	13	13	2	5.319	2.445	2.495	2.110	213
Sant'Anna do Livramento.....	2	2			167	346	305			17.119
Santa Victoria do Palmar.....	66	5	6			11.497	827	1.178		
Bagé.....	1				2	171				399
Uruguayana.....					7					1.232
Porto Murtinho.....				1.740						348.000
Porto Esperança.....	7.916	30.961	116.463	263.073	135.456	1.224.050	5.533.330	23.303.910	47.720.204	19.202.302
Corumbá.....		227			30		34.050			4.305
<b>Total em saccas.....</b>	<b>13.751.479</b>	<b>15.115.061</b>	<b>13.881.445</b>	<b>14.280.815</b>	<b>15.288.409</b>	<b>2.347.644.757</b>	<b>2.575.624.937</b>	<b>2.840.414.596</b>	<b>2.740.073.314</b>	<b>1.827.577.364</b>
<b>Valor por unidade.....</b>						<b>170\$719</b>	<b>170\$401</b>	<b>204\$819</b>	<b>191\$871</b>	<b>119\$540</b>
Allemanha.....	693.208	955.446	1.028.147	807.401	912.113	118.555.721	163.884.598	212.702.115	159.744.776	110.848.158
Argentina.....	377.647	400.731	459.765	573.930	481.665	61.018.154	63.127.076	85.708.798	102.788.082	54.486.400
Belgica.....	319.836	396.320	321.415	348.337	409.595	53.331.719	65.590.023	62.701.596	68.015.600	50.236.391
Bolivia.....	84	156	66	80		15.190	31.033	13.397	13.965	
Bulgaria.....	1.625	938	1.113	995	187	243.102	133.265	202.027	152.856	17.345
Chile.....	36.600	49.139	57.238	63.422	43.260	5.591.050	7.312.947	9.772.743	9.744.313	4.043.270
China.....	16		42	35		3.037		9.051	3.153	
Colombia.....		3					558			
Creta.....	875	690	250	1.187	750	131.527	100.660	42.880	175.246	75.843
Cuba.....		1.200	250	3.200	500		182.232	38.192	601.014	75.242
Dantzig.....	2.312	3.128	5.507	16.820	10.986	364.932	492.016	1.005.633	2.929.561	1.187.385
Dinamarca.....	184.189	168.812	155.814	184.884	239.601	31.974.107	28.875.384	33.157.211	37.130.257	29.104.250
Egypto.....	69.455	119.538	68.210	85.948	46.553	11.603.766	18.762.190	12.289.102	12.289.102	5.351.775
Estados-Unidos.....	7.466.336	7.946.202	7.274.201	7.114.185	8.005.837	1.304.809.513	1.399.530.674	1.556.997.501	1.418.683.880	997.915.863
Esthonia.....	124					20.976				
Finlandia.....	118.421	77.804	73.118	83.742	91.373	18.281.559	11.619.541	13.927.913	13.728.585	8.557.579
Fiume.....	6.501	1.688	1.978	326	501	989.575	254.932	353.059	62.214	46.593
França.....	1.422.299	1.828.589	1.546.430	1.978.809	1.995.292	236.085.163	304.205.704	295.714.068	379.650.628	224.730.779
Grã-Bretanha.....	9.382	8.916	9.558	6.631	15.811	1.668.952	1.486.949	1.925.173	1.304.929	1.868.811
Grecia.....	20.844	19.193	14.526	23.940	31.636	3.143.101	2.781.815	2.495.186	3.628.504	2.831.100
Hespanha.....	37.526	109.556	97.943	148.540	170.263	6.186.774	18.276.773	17.655.661	25.182.462	18.371.928
Hollanda.....	961.044	953.207	866.229	811.323	861.705	167.206.623	162.242.485	178.498.997	158.814.685	108.573.625
India.....	25					4.745				
Italia.....	1.006.626	970.352	893.645	868.014	781.379	162.209.398	153.021.082	164.858.031	146.674.297	84.226.602
Japão.....	1.099	1.906	2.419	2.321	4.303	181.714	360.414	497.058	487.177	584.641
Lettonia.....				4					415	
Marrucos.....	7.565	10.298	6.462	14.895	8.953	1.141.919	1.505.055	1.125.059	2.346.831	811.755
Noruega.....	42.405	51.202	31.866	35.247	43.462	6.946.510	8.243.838	6.184.310	6.031.756	4.945.696
Palestina.....	588	500	375	2.006	2.416	91.004	72.911	60.633	313.667	207.236
Paraguay.....		603		1.075	1.180		96.917		148.156	127.292
Perú.....		2	5				370	1.015		
Portugal.....	20.272	23.246	21.675	24.073	27.267	3.143.921	3.482.448	3.721.350	3.668.135	2.535.862
<b>Possessões Britannicas:</b>										
Barbados.....	1.275	2.173	1.605	1.835	1.435	195.285	320.002	275.763	258.259	127.782
Canadá.....	29.178	29.700	32.030	36.702	47.407	5.048.068	5.203.766	6.953.458	7.309.527	5.945.541
Chypre.....	501	878	500	2.823	3.069	75.414	126.925	86.974	368.978	275.737
Falkland.....		20		20			3.845		2.666	
Gibraltar.....	8.046	4.733	4.452	3.600	4.763	1.286.111	756.382	801.442	577.326	444.458
Malta.....	4.076	4.157	3.400	8.785	6.923	608.934	589.105	595.353	1.252.583	622.455
Mauricia.....		125					17.314			
Nova Zelandia.....	375	375	125			67.840	63.832	28.117		
Sudoeste Africano.....	575	2.175	2.135	2.906	2.605	90.481	309.944	363.494	438.630	243.103
Trindade.....		50					6.820			
União Sul Africana.....	170.073	202.976	165.769	174.728	197.432	26.315.709	29.878.041	28.678.610	26.814.515	17.881.690
<b>Possessões Francezas:</b>										
Argelia.....	117.645	155.389	150.564	196.227	201.401	18.003.365	22.905.745	25.813.282	29.962.646	17.848.072
Senegal.....	375	379	460	751	1.133	59.456	57.514	77.340	109.596	114.056
Possessão Grega (Chios).....	250					35.116				
<b>Possessões Hespanholas:</b>										
Canarias.....	9.710	12.100	13.355	12.940	16.505	1.500.844	1.818.006	2.292.154	1.921.272	1.505.933
Ceuta.....	2.290	2.410	3.450	4.733	2.520	357.250	366.352	606.704	670.562	227.114
Mellilla.....	3.251	3.881	2.826	4.769	3.932	501.562	570.439	493.144	688.397	351.417
Possessão Italiana (Tripoli).....	1.129	838	1.252	1.762	2.084	163.773	121.474	210.985	277.065	211.014
<b>Possessões Portuguezas:</b>										
Cabo Verde.....	60	109				8.256	16.214			
Madeira.....			2	30	256				3.111	24.909
Moçambique.....	12.465	18.225	17.280	17.331	17.422	1.918.748	2.673.955	2.975.306	2.684.917	1.587.831
Rhodes.....		688	1.153	1.501	1.424		97.363	193.425	213.167	128.343
Rumania.....	7.309	6.134	4.377	7.368	2.154	1.094.628	912.835	783.830	1.109.536	199.301



CLASSE III { VEGETAES E SEUS PRODUCTOS.  
VEGETABLES AND THEIR PRODUCTS.  
VÉGÉTAUX ET LEURS PRODUITS.

ANNOS..... } 1926 a 1930  
YEARS..... }  
ANNÉES.... }

PORTOS DE PROCEDENCIA E PAIZES DE DESTINO Ports of Shipment and Countries of Destination Ports de Provenance et Pays de Destination	QUANTIDADE QUANTITY QUANTITÉ					VALOR A BORDO NO BRASIL Value F. O. B. Valeur à bord au Brésil				
	1926	1927	1928	1929	1930	1926	1927	1928	1929	1930
158 - Café em grão (continuação)										
Suecia.....	479.030	447.514	428.859	428.299	448.688	80.530.414	75.168.464	88.865.537	84.122.995	55.109.241
Suissa.....				146					24.772	
Syria.....	1.119	2.631	1.312	3.870	5.211	171.421	415.083	234.809	575.581	467.027
Tanger.....	426	1.138	628	2.149	2.087	64.230	166.392	110.362	340.624	192.596
Tunis.....	8.008	13.396	9.648	16.838	15.441	1.223.917	1.944.683	1.680.967	2.481.280	1.399.477
Turquia Asiatica.....	11.189	9.178	3.622	10.246	13.221	1.702.737	1.364.894	620.970	1.417.394	1.160.801
Turquia Europea.....	24.100	23.441	25.747	29.680	34.935	3.654.029	3.373.265	4.422.309	4.454.968	3.094.862
Uruguay.....	42.455	47.643	39.644	67.804	47.081	6.602.182	7.277.129	6.863.851	11.313.037	4.645.899
Yugoslavia.....	9.665	23.240	23.998	41.602	22.692	1.421.215	3.335.225	4.174.694	6.305.649	2.004.484
Total em saccas.....	13.751.479	15.115.061	13.881.445	14.280.815	15.288.409	2.347.644.757	2.575.624.937	2.840.414.596	2.740.073.514	1.827.577.364
Equivalente em ££ esterlinas.....				✓	✓ 04.5%	69,681,885	62,688,551	69,701,259	67,306,847	41,178,790
159 { Café em pó. { Coffee in powder. { Café en poudre.										
Pará.....		3.300					4.470			
Maranhão.....	34					100				
Pernambuco.....	30	90				90	300			
Rio de Janeiro.....				1.815	3.133				5.343	7.054
Santos.....	40		75	4.842	840	82		222	15.690	1.814
Pelotas.....	510					2.500				
Sant'Anna do Livramento.....	506	125	20	537		2.040	480	90	2.146	
Santa Victoria do Palmar.....	1.970	2.330	1.680	1.850	1.880	7.840	9.480	6.474	6.945	5.730
Bagé.....	825	350	280			3.345	1.310	1.140		
Uruguayana.....	30			1.280		120			5.070	
São Borja.....		45					172			
São Xavier.....			200	20				800	100	
Total em kilog.....	3.945	6.240	2.255	10.344	5.853	16.117	16.212	8.726	35.294	14.598
Valor por unidade.....						4,805	2,598	3,870	3,412	2,494
Allemanha.....		3.015					3.480			
Argentina.....		45	275	6.092	400		172	1.022	20.710	1.500
Chile.....				1.215	540				2.943	1.134
Estados Unidos.....				600					2.400	
Hespanha.....					300					680
Italia.....	40			50		82			150	
Marrocos.....					1.275					2.376
Portugal.....	64	90				190	300			
Possessão Britannica (União Sul Africana).....					1.458					3.178
Uruguay.....	3.841	3.090	1.980	2.387	1.880	15.845	12.260	7.704	9.091	5.730
Total em kilog.....	3.945	6.240	2.255	10.344	5.853	16.117	16.212	8.726	35.294	14.598
Equivalente em ££ esterlinas.....				✓	✓	486	393	213	866	317
159 A { Calçado de borracha. { Rubber boots and shoes. { Chaussures en caoutchouc.										
Santos.....		3.511					30.000			
Total em kilog.....		3.511					30.000			
Valor por unidade.....				✓	✓		8,544			
Argentina.....		3.511					30.000			
Total em kilog.....		3.511					30.000			
Equivalente em ££ esterlinas.....							729			



CLASSE III { VEGETAES E SEUS PRODUCTOS.  
VEGETABLES AND THEIR PRODUCTS.  
VÉGÉTAUX ET LEURS PRODUITS.

ANNOS..... }  
YEARS..... } 1926 a 1930  
ANNÉES.... }

PORTOS DE PROCEDENCIA E PAIZES DE DESTINO Ports of Shipment and Countries of Destination Ports de Provenance et Pays de Destination	QUANTIDADE QUANTITY QUANTITÉ					VALOR A BORDO NO BRASIL Value F. O. B. Valeur à bord au Brésil				
	1926	1927	1928	1929	1930	1926	1927	1928	1929	1930
						Milréis { Papel. Paper. Papier.				
<b>160</b> { Cangica. White maize. Maïs blanc cassé.										
Rio de Janeiro.....			60	308				65	358	
Santos.....					100					150
Uruguayana.....	60					31				
Total em kilog.....	60		60	308	100	31		65	358	150
Valor por unidade.....						\$517		1\$083	1\$162	1\$500
Allemanha.....					100					150
Portugal.....				308					358	
Uruguay.....	60		60			31		65		
Total em kilog.....	60		60	308	100	31		65	358	150
Equivalente em ££ esterlinas.....				✓	✓	1		2	9	3
<b>162</b> { Carroças e pertences. Cars and appertainings. Charrettes et accessoires.										
Manãos.....					160					150
Pará.....	250				820	360				1.000
Jaguarão.....		1.000	600	600			400	300	180	
Santa Victoria do Palmar.....			1.000					240		
Total em kilog.....	250	1.000	1.600	600	980	360	400	540	180	1.150
Valor por unidade.....						1\$440	\$400	\$337	\$300	1\$173
Bolivia.....					160					150
Perú.....	250				820	360				1.000
Uruguay.....		1.000	1.600	600			400	540	180	
Total em kilog.....	250	1.000	1.600	600	980	360	400	540	180	1.150
Equivalente em ££ esterlinas.....				✓	✓	11	10	13	4	27
<b>163</b> { Carvão vegetal. Charcoal. Charbon de bois.										
Maranhão.....					2.516					380
Santos.....		120		21.971			40		5.600	
Total em kilog.....		120		21.971	2.516		40		5.600	380
Valor por unidade.....							\$333		\$255	\$151
Argentina.....		120		21.971			40		5.600	
Belgica.....					2.516					380
Total em kilog.....		120		21.971	2.516		40		5.600	380
Equivalente em ££ esterlinas.....				✓	✓		1		138	9
<b>164 A</b> { Castanhas de cajú. Cashew-nuts. Noix d'acajou.										
Fortaleza.....	2.473					7.420				4.050
Bahia.....			900		770			4.000		
Total em kilog.....	2.473		900		770	7.420		4.000		4.050
Valor por unidade.....						\$8000		4\$444		5\$389

CLASSE III { VEGETAES E SEUS PRODUCTOS.  
VEGETABLES AND THEIR PRODUCTS.  
VÉGÉTAUX ET LEURS PRODUITS.

ANNOS..... } 1926 a 1930  
YEARS..... }  
ANNÉES.... }

PORTOS DE PROCEDENCIA E PAIZES DE DESTINO Ports of Shipment and Countries of Destination Ports de Provenance et Pays de Destination	QUANTIDADE QUANTITY QUANTITÉ					VALOR A BORDO NO BRASIL Value F. O. B. Valeur à bord au Brésil				
	1926	1927	1928	1929	1930	1926	1927	1928	1929	1930
						[ Papel. Milréis { Paper. { Papier.				
<b>164 A - Castanhas de cajú (continuação)</b>										
Allemanha.....					50					50
Estados-Unidos.....	2.473		900		720	7.420		4.000		4.000
Total em kilog.....	2.473		900		770	7.420		4.000		4.050
Equivalente em ££ esterlinas.....					✓	225		98		98
<b>165 { Cebolas Onions. Oignons.</b>										
Pará.....	550	200		620	1.725	710	200		600	1.400
Rio Grande.....			6.700		813			6.050		1.000
Total em kilog.....	550	200	6.700	620	2.538	710	200	6.050	600	2.400
Valor por unidade.....						1\$291	1\$000	\$908	\$968	\$948
Allemanha.....			4.500		813			4.050		1.000
Bolivia.....	300					430				
Grã-Bretanha.....			2.200					2.000		
Perú.....	250	200		620	1.725	280	200		600	1.400
Total em kilog.....	550	200	6.700	620	2.538	710	200	6.050	600	2.400
Equivalente em ££ esterlinas.....				✓	✓	22	6	148	15	57
<b>166 { Cera de carnaúba. Carnauba wax. Cire de carnauba</b>										
Pará.....		210					1.280			
Maranhão.....	13.544	16.062	27.973	19.849	4.687	56.790	77.528	115.910	76.000	18.590
Ilha do Cajueiro.....	2.010.453	3.244.548	2.968.173	2.992.055	2.859.797	8.569.072	15.010.272	12.663.368	11.772.765	10.353.633
Camocim.....			40.313		94.458			160.000		286.051
Fortaleza.....	3.074.043	2.924.786	3.389.597	2.912.909	2.906.305	11.765.617	12.684.174	13.227.408	10.782.806	9.339.539
Areia Branca.....					14.469					48.620
Natal.....	17.730	94.799	86.814	73.437	73.619	58.500	553.500	433.800	350.500	293.000
Pernambuco.....	197.022	232.841	164.041	214.407	51.469	989.647	1.242.667	885.770	897.126	2.270.014
Bahia.....	230.414	346.186	243.625	175.629	178.985	874.461	1.125.087	823.047	668.794	617.390
Rio de Janeiro.....	224.917	171.995	54.251	44.400	28.900	1.141.938	951.791	291.554	217.873	132.686
Santos.....		2.093			1.320		10.465			5.965
Paranaguá.....			5.975					24.000		
Total em kilog.....	5.768.123	7.033.520	6.980.762	6.432.686	6.714.009	23.456.025	31.656.764	28.624.857	24.765.864	23.365.488
Valor por unidade.....						4\$066	4\$500	4\$101	3\$850	3\$480
Allemanha.....	1.547.152	2.147.962	1.995.085	1.422.642	1.150.054	6.309.000	9.402.552	8.254.905	5.603.120	3.867.540
Argentina.....	29.103	25.585	40.256	32.881	24.504	136.538	134.790	202.484	148.954	93.254
Belgica.....	42.363	245.599	47.701	50.926	104.413	166.978	1.073.876	198.561	192.416	342.032
Chile.....	4.666	14.708	7.235	17.210	7.507	28.150	86.636	30.929	75.528	39.365
Dinamarca.....					5.096					15.288
Estados-Unidos.....	2.196.818	2.787.012	2.911.927	3.180.209	3.182.327	9.035.817	12.677.220	11.768.840	12.049.825	11.226.378
Finlandia.....		2.099					10.000			
França.....	834.161	423.717	664.201	555.237	783.451	3.328.882	2.046.840	2.878.034	2.184.854	2.759.882
Grã-Bretanha.....	1.006.184	1.100.145	1.002.380	973.397	1.145.477	4.043.634	4.923.056	4.028.143	3.751.102	3.975.131
Hespanha.....	4.689	12.306	42.367	28.043	71.891	24.448	71.160	162.295	104.401	231.724
Hollanda.....	19.326	52.559	40.185	36.335	72.733	66.986	218.840	174.476	139.504	246.495
Italia.....	80.123	229.509	205.806	126.146	150.732	297.802	957.774	834.254	475.445	511.805
Japão.....					1.500					7.400
Portugal.....	3.538	1.817	6.097	304	5.704	17.790	8.105	24.000	1.158	18.275
Possessão Britannica (Canadá).....			6.279					23.860		
Possessão Hespanhola (Ilhas Canarias).....			10					120		
Suecia.....			9.937	6.188	6.116			37.756	23.564	19.019
Uruguay.....		10.502	1.296	3.168	2.504		45.915	6.200	15.993	11.900
Total em kilog.....	5.768.123	7.033.520	6.980.762	6.432.686	6.714.009	23.456.025	31.656.764	28.624.857	24.765.864	23.365.488
Equivalente em ££ esterlinas.....				✓	✓	683,530	769,556	702,453	608,308	528,540



CLASSE III { VEGETAES E SEUS PRODUCTOS.  
VEGETABLES AND THEIR PRODUCTS.  
VÉGÉTAUX ET LEURS PRODUITS.

ANNOS..... } 1926 a 1930  
YEARS..... }  
ANNÉES.... }

PORTOS DE PROCEDENCIA E PAIZES DE DESTINO Ports of Shipment and Countries of Destination Ports de Provenance et Pays de Destination	QUANTIDADE QUANTITY QUANTITÉ					VALOR A BORDO NO BRASIL Value F. O. B. Valeur à bord au Brésil				
	1926	1927	1928	1929	1930	1926	1927	1928	1929	1930
						Milréis { Papel. Paper. Papier.				
<b>167</b> { Cerveja. Beer. Bière.										
Manãos.....		48	1.920	5.280	48		75	2.280	6.270	80
Pará.....		3.942					2.870			
Rio de Janeiro.....	31.071	14.312	18.548	336		24.455	13.790	16.658	564	
Santos.....	28.755		96			32.405		150		
São Francisco.....			96					120		
Sant'Anna do Livramento.....	96	3.360	192			100	3.770	192		
Santa Victoria do Palmar.....		480					500			
Bagé.....	240		1.240			250		1.780		
Total em garrafas.....	60.162	22.142	22.092	5.616	48	57.210	21.005	21.180	6.834	80
Valor por unidade.....						\$961	\$948	\$969	1\$217	1\$667
Allemanha.....	51.776	17.822	17.876			52.360	16.100	16.092		
Argentina.....			48					72		
Bolivia.....		432					560			
Colombia.....		48			48		75			80
Perú.....			1.920	5.280				2.280	6.270	
Portugal.....			816	336				764	564	
Possessão Britannica (Barbados).....										
Uruguay.....	8.386	3.840	1.432			4.850	4.270	1.972		
Total em garrafas.....	60.162	22.142	22.092	5.616	48	57.210	21.005	21.180	6.834	80
Equivalente em ££ esterlinas.....				✓	✓	1,700	512	521	168	2
<b>169</b> { Chapéos de palha. Straw hats. Chapeaux de paille.										
Manãos.....			26		46			102		235
Pará.....		35					450			
Camocim.....	238			116		2.400			650	
Rio de Janeiro.....					1.012					9.400
Santos.....		37					52			
São Francisco.....			34					100		
Total em kilog.....	238	72	60	116	1.058	2.400	502	202	650	9.635
Valor por unidade.....						\$8408	\$8973	\$8367	\$8608	\$8107
Argentina.....		35	34		1.012		450	100		9.400
Perú.....			26		46			102		235
Possessão Franzeza (Senegal).....										
Uruguay.....	238	37		116		2.400	52		650	
Total em kilog.....	238	72	60	116	1.058	2.400	502	202	650	9.635
Equivalente em ££ esterlinas.....				✓	✓	70	12	6	16	207
<b>170</b> { Chocolate. Chocolate. Chocolat.										
Pará.....				70					450	
Bahia.....					160					450
Rio de Janeiro.....			29					250		
Santos.....			414	517	373			830	990	860
Uruguayana.....	30					180				
Total em kilog.....	30		443	587	533	180		1.080	1.440	1.810
Valor por unidade.....				✓	✓	6\$000		2\$458	2\$453	2\$458

CLASSE III { VEGETAES E SEUS PRODUCTOS.  
VEGETABLES AND THEIR PRODUCTS.  
VÉGÉTAUX ET LEURS PRODUITS.

ANNOS..... } 1926 a 1930  
YEARS..... }  
ANNÉES.... }

PORTOS DE PROCEDENCIA E PAIZES DE DESTINO Ports of Shipment and Countries of Destination Ports de Provenance et Pays de Destination	QUANTIDADE QUANTITY QUANTITÉ					VALOR A BORDO NO BRASIL Value F. O. B. Valeur à bord au Brésil				
	1926	1927	1928	1929	1930	1926	1927	1928	1929	1930
<b>170 - Chocolate (continuação)</b>										
Bolivia.....				70					450	
Colombia.....					160					450
Perú.....			29					250		
Uruguay.....	30		414	517	373	180		830	990	860
Total em kilog.....	30		443	587	533	180		1.030	1.440	1.310
Equivalente em £ esterlinas.....				✓	✓	4		26	35	30
<b>170 A { Conservas alimentícias, não especificadas. Preserved food-stuffs, unenumerated. Conserves alimentaires non dénommées.</b>									✓	✓
Manãos.....			164	472				273	3.660	
Rio de Janeiro.....			117					400		
Paranaguá.....	20					100				
São Francisco.....				52	24				120	50
Porto Alegre.....		572					955			
Total em kilog.....	20	572	281	524	24	100	955	673	3.780	50
Valor por unidade.....						5\$000	1\$669	2\$395	7\$214	2\$083
Allemanha.....					24					50
Argentina.....		572		52			955		120	
Grã-Bretanha.....	20		117			100		400		
Perú.....			164	472				273	3.660	
Total em kilog.....	20	572	281	524	24	100	955	673	3.780	50
Equivalente em £ esterlinas.....				✓	✓	3	23	17	93	1
<b>172 A { Discos para phonographos Phonographs records. Disques pour phonographs.</b>									✓	✓
Rio de Janeiro.....					499					5.800
Santos.....				380	132				5.000	1.632
Total em kilog.....				380	631				5.000	7.432
Valor por unidade.....									13\$157	11\$778
Argentina.....					90					850
Estados- Unidos.....					24					553
Grã-Bretanha.....					446					5.000
Japão.....				380					5.000	
Portugal.....					18					229
Uruguay.....					53					800
Total em kilog.....				380	631				5.000	7.432
Equivalente em £ esterlinas.....									123	165
<b>173 { Doces. Jams and jellies. Confitures.</b>									✓	✓
Manãos.....	18.406	19.890	2.832	16	912	88.604	72.367	14.643	78	1.264
Montenegro.....	500					1.000				
Pará.....	56.562	182.303	217.985	297	92	207.095	365.415	821.418	718	320
Maranhão.....			156	87				200	200	
Fortaleza.....			50	31				100	80	
Cabedello.....		139	30				150	200		
Pernambuco.....	97.979	104.373	81.546	96.063	111.500	206.174	195.226	147.245	173.801	172.197
Bahia.....	1.070					550				
Rio de Janeiro.....	18.011	33.053	17.012	19.824	16.094	47.243	52.917	41.687	56.033	37.542
Santos.....	2.844	1.461	1.743	20.767	340	7.340	3.738	4.828	81.484	1.120
Paranaguá.....	95				32	100				200
Antonina.....					36					75
São Francisco.....	2.286	3.137	18.865	10.732	1.945	2.990	3.461	22.805	13.980	2.870



CLASSE III { VEGETAES E SEUS PRODUCTOS.  
VEGETABLES AND THEIR PRODUCTS.  
VÉGÉTAUX ET LEURS PRODUITS.

ANNOS..... } 1926 a 1930  
YEARS..... }  
ANNÉES.... }

PORTOS DE PROCEDENCIA E PAIZES DE DESTINO Ports of Shipment and Countries of Destination Ports de Provenance et Pays de Destination	QUANTIDADE QUANTITY QUANTITÉ					VALOR A BORDO NO BRASIL Value F. O. B. Valeur à bord au Brésil					
	1926	1927	1928	1929	1930	1926	1927	1928	1929	1930	[ Papel. Milréis } Paper. [ Papier.
<b>173 - Doces (continuação)</b>											
Florianopolis.....	259	256	262	84		420	406	524	220		
Rio Grande.....		282	54				554	300			
Pelotas.....		362					760				
Porto Alegre.....		459	91	25			1.925	261	50		
Jaguarão.....				390					972		
Sant'Anna do Livramento.....	990	3.245	2.520	460		2.480	9.620	7.410	960		
Santa Victoria do Palmar.....	600	1.100	45			1.200	2.280	180			
Bagé.....	330	560	280	70		820	1.580	600	240		
Uruguayana.....	1.883	114	945		20	4.904	320	2.340		100	
São Borja.....	1.555	665				1.864	1.370				
São Xavier.....			224	1.136	200			999	2.779	400	
<b>Total em kilog.....</b>	<b>203.370</b>	<b>351.399</b>	<b>344.640</b>	<b>149.982</b>	<b>131.171</b>	<b>572.784</b>	<b>712.089</b>	<b>1.064.740</b>	<b>331.595</b>	<b>216.088</b>	
<b>Valor por unidade.....</b>						<b>28816</b>	<b>28026</b>	<b>38089</b>	<b>28211</b>	<b>18647</b>	
Allemanha.....	4.437	3.957	25.582	10.842	1.095	5.690	4.847	37.536	13.990	2.563	
Argentina.....	39.688	51.022	33.279	8.250	6.930	82.429	91.311	75.509	17.238	15.015	
Belgica.....		75					120				
Bolivia.....	166	475				300	1.605				
Colombia.....					120					454	
Estados-Unidos.....	72.832	173.996	222.204	27.365	262	289.342	391.217	817.762	99.300	1.430	
França.....	3.935	5.121	4.756	4.400	4.503	8.812	11.263	8.792	10.016	8.681	
Grã-Bretanha.....	978	29.687	7.220	1.464	11.168	4.178	52.020	31.144	3.972	15.717	
Hespanha.....		300	84				500	300			
Hollanda.....	40	50	378		95	2.000	500	614		200	
Italia.....	1.839	915	260	100	620	2.086	3.056	1.140	220	852	
Perú.....	1.560	320	372	181	204	2.974	560	888	458	526	
Portugal.....	4.516	6.873	4.246	2.620	4.204	10.229	14.332	8.396	5.444	7.128	
Possessão Franzeza (Guyana).....	500					1.000					
Possessão Portugueza (Cabo Verde).....		50					100				
Turquia Asiatica.....				63					254		
Uruguay.....	72.879	78.558	46.259	94.697	101.970	163.744	140.658	82.659	180.703	163.522	
<b>Total em kilog.....</b>	<b>203.370</b>	<b>351.399</b>	<b>344.640</b>	<b>149.982</b>	<b>131.171</b>	<b>572.784</b>	<b>712.089</b>	<b>1.064.740</b>	<b>331.595</b>	<b>216.088</b>	
<b>Equivalente em ££ esterlinas.....</b>						<b>16,232</b>	<b>17,904</b>	<b>26,137</b>	<b>8,139</b>	<b>4,847</b>	
<b>174 { Dormentes. Sleepers. Traverses.</b>											
Pará.....	57.651	506.517	494.349	686.718	772.034	388.266	3.074.561	2.772.083	3.982.218	4.260.168	
Pernambuco.....		50					300				
Bahia.....	4					24					
Rio de Janeiro.....	12	49		50		120	590		200		
Santos.....		23		5			1.060		200		
São Francisco.....			29						200		
Porto Murinho.....	1.473				477	14.077				2.800	
<b>Total em unidade.....</b>	<b>59.140</b>	<b>506.639</b>	<b>494.383</b>	<b>686.768</b>	<b>772.511</b>	<b>402.487</b>	<b>3.076.511</b>	<b>2.772.483</b>	<b>3.982.418</b>	<b>4.262.968</b>	
<b>Valor por unidade.....</b>						<b>68806</b>	<b>68073</b>	<b>58608</b>	<b>58799</b>	<b>58518</b>	
Allemanha.....	12	27	29	412	2.387	120	180	200	2.472	12.168	
Argentina.....	34				477	480				2.800	
Belgica.....	9				1.962	54				11.772	
Chile.....							1.336				
Estados-Unidos.....		76								34.866	
França.....	4	31			4.030	24	186			3.898	
Grã-Bretanha.....	30	9		63	653	200	67		470	4.197.179	
Hespanha.....	55.349	470.933	494.333	686.243	762.945	374.255	2.826.256	2.771.957	3.979.276	255	
Hollanda.....				50	51				200		
Italia.....	179					1.253					
Portugal.....	2.084	35.511				12.504	247.836			30	
Possessão Britannica (União Sul Africana).....		49		5			590		200		
Uruguay.....	1.439	3	16			13.597	60	126			
<b>Total em unidade.....</b>	<b>59.140</b>	<b>506.639</b>	<b>494.383</b>	<b>686.768</b>	<b>772.511</b>	<b>402.487</b>	<b>3.076.511</b>	<b>2.772.483</b>	<b>3.982.418</b>	<b>4.262.968</b>	
<b>Equivalente em ££ esterlinas.....</b>						<b>12,602</b>	<b>74,838</b>	<b>68,056</b>	<b>97,820</b>	<b>100,648</b>	

CLASSE III { VEGETAES E SEUS PRODUCTOS.  
VEGETABLES AND THEIR PRODUCTS.  
VÉGÉTAUX ET LEURS PRODUITS.

ANNOS..... } 1926 a 1930  
YEARS..... }  
ANNÉES.... }

PORTOS DE PROCEDENCIA E PAIZES DE DESTINO Ports of Shipment and Countries of Destination Ports de Provenance et Pays de Destination	QUANTIDADE QUANTITY QUANTITÉ					VALOR A BORDO NO BRÁSIL Value F. O. B. Valeur à bord au Brésil				
	1926	1927	1928	1929	1930	1926	1927	1928	1929	1930
175 { Eixos para carretas. Axles for small carts. Essieux pour voitures.										
Sant'Anna do Livramento.....	3.050					720				
Bagé.....	80		300			150		80		
Total em kilog.....	3.130		300			870		80		
Valor por unidade.....						\$278		\$267		
Uruguay.....	3.130		300			870		80		
Total em kilog.....	3.130		300			870		80		
Equivalente em ££ esterlinas.....				✓	✓	26		2		
176 { Escovas e vassouras. Brushes and brooms. Brosses et balais.										
Manãos.....		65					72			
Rio de Janeiro.....										
Santos.....			219					300		
Total em kilog.....		65	219				72	300		
Valor por unidade.....							1\$107	1\$370		
Allemanha.....			219					300		
Bolivia.....			65				72			
Total em kilog.....		65	219				72	300		
Equivalente em ££ esterlinas.....				✓	✓			2	7	
177 { Especiarias, não especificadas. Spices, unenumerated. Epices, non dénommées.										
Manãos.....		50					270			
Pernambuco.....		238					2.000			
Rio de Janeiro.....	2.639	3.878	450	38.482	1.800	4.295	3.677	1.100	49.974	2.700
Paranaguá.....	100	205				600	1.290			
Pelotas.....			2.000					2.270		
Porto Alegre.....	480	9.000	18.000	1.500		1.500	17.194	36.000	3.000	
Bagé.....	50					110				
Uruguayana.....			30.000					61.000		
Total em kilog.....	3.269	13.371	50.450	39.982	1.800	6.505	24.431	100.370	52.974	2.700
Valor por unidade.....						1\$990	1\$827	1\$989	1\$325	1\$500
Argentina.....	2.702	5.622	21.300	2.300	1.800	4.667	12.260	43.600	4.600	2.700
Bolivia.....		50					270			
Dinamarca.....				26.000					35.000	
Estados-Unidos.....				10.130					10.194	
Grã-Bretanha.....		238					2.000			
Portugal.....	37	3.841	150	52		228	3.467	500	180	
Uruguay.....	530	3.620	29.000	1.500		1.610	6.434	56.270	3.000	
Total em kilog.....	3.269	13.371	50.450	39.982	1.800	6.505	24.431	100.370	52.974	2.700
Equivalente em ££ esterlinas.....				✓	✓	190	595	2.463	1.301	57



EXPORTAÇÃO DE MERCADORIAS NACIONAES

407

EXPORTS OF BRAZILIAN MERCHANDISE

EXPORTATION DE MARCHANDISES BRÉSILIENNES

CLASSE III { VEGETAES E SEUS PRODUCTOS.  
VEGETABLES AND THEIR PRODUCTS.  
VÉGÉTAUX ET LEURS PRODUITS.

ANNOS..... }  
YEARS..... } 1926 a 1930  
ANNÉES.... }

PORTOS DE PROCEDENCIA E PAIZES DE DESTINO Ports of Shipment and Countries of Destination Ports de Provenance et Pays de Destination	QUANTIDADE QUANTITY QUANTITÉ					VALOR A BORDO NO BRASIL Value F. O. B. Valeur à bord au Brésil					
	1926	1927	1928	1929	1930	1926	1927	1928	1929	1930	Milréis { Papel. { Paper. { Papier.
<b>177 A</b> { Essencias para perfumarias. Perfumery (Essences for). Huiles pour parfumerie.											
Manãos.....		2.235	12.073	27.269	40.600		45.676	244.274	478.781	500.048	
Itacoatiara.....				1.717	5.045				34.340	50.502	
Pará.....	16.444	33.149	84.545	102.358	66.926	443.657	766.292	1.662.421	2.021.428	1.102.325	
Pernambuco.....		11					600				
Rio de Janeiro.....				420	206				8.000	2.600	
Santos.....			2.131					2.650			
<b>Total em kilog.....</b>	<b>16.444</b>	<b>35.395</b>	<b>98.749</b>	<b>131.764</b>	<b>112.777</b>	<b>443.657</b>	<b>812.568</b>	<b>1.909.345</b>	<b>2.542.549</b>	<b>1.664.475</b>	
<b>Valor por unidade.....</b>						<b>26\$980</b>	<b>22\$967</b>	<b>19\$356</b>	<b>19\$290</b>	<b>14\$759</b>	
Allemanha.....	380	5.791	20.462	18.828	7.379	11.140	125.563	362.153	368.402	140.113	
Estados- Unidos.....	12.694	12.435	9.537	13.565	10.262	310.872	316.700	188.361	248.936	168.625	
França.....	1.464	13.860	60.490	80.632	75.264	36.940	299.826	1.195.849	1.559.762	1.088.739	
Grã-Bretanha.....	1.906	3.309	6.099	7.621	8.442	84.705	70.479	119.680	146.279	107.323	
Hollanda.....				3.318	1.020				66.453	39.847	
Italia.....			2.161	7.140	10.204			43.293	140.917	117.228	
Japão.....				660	206				12.800	2.600	
<b>Total em kilog.....</b>	<b>16.444</b>	<b>35.395</b>	<b>98.749</b>	<b>131.764</b>	<b>112.777</b>	<b>443.657</b>	<b>812.568</b>	<b>1.909.345</b>	<b>2.542.549</b>	<b>1.664.475</b>	
<b>Equivalente em ££ esterlinas.....</b>						<b>13,246</b>	<b>19,784</b>	<b>46,839</b>	<b>62,448</b>	<b>58,265</b>	
<b>178</b> { Esteiras. Straw mats. Nattes.											
Pará.....			180					250			
<b>Total em kilog.....</b>			<b>180</b>					<b>250</b>			
<b>Valor por unidade.....</b>								<b>1\$589</b>			
Bolivia.....			180					250			
<b>Total em kilog.....</b>			<b>180</b>					<b>250</b>			
<b>Equivalente em ££ esterlinas.....</b>								<b>6</b>			
<b>179</b> { Estopa. Oakum (tow). Etoupe.											
Pará.....		344					700				
Bahia.....	1.088	400	6.719	6.150	6.892	1.306	300	11.421	9.046	15.643	
Rio de Janeiro.....	93.939	100.585	74.705	2.631	6.255	212.853	239.082	180.225	9.895	12.100	
Santos.....	12.449	29.858	29.549	35.663	15.994	26.109	55.723	69.847	73.500	28.930	
Bagé.....				35					50		
<b>Total em kilog.....</b>	<b>107.476</b>	<b>131.187</b>	<b>110.973</b>	<b>44.479</b>	<b>29.141</b>	<b>240.268</b>	<b>295.805</b>	<b>261.493</b>	<b>92.491</b>	<b>56.673</b>	
<b>Valor por unidade.....</b>						<b>2\$236</b>	<b>2\$254</b>	<b>2\$356</b>	<b>2\$079</b>	<b>1\$945</b>	
Allemanha.....	8.710	18.515		1.215		21.775	43.973		3.645		
Argentina.....	15.111	45.194	22.826		3.107	31.641	104.225	56.075		6.000	
Bolivia.....		344					700				
Estados- Unidos.....	5.898					10.000					
França.....				1.300					6.000		
Grã-Bretanha.....			18.424	116	15.994			46.060	250	28.930	
Portugal.....	1.088	400	6.719	6.150	6.892	1.306	300	11.421	9.046	15.643	
Uruguay.....	76.669	66.734	63.004	35.698	3.148	175.546	146.607	147.937	73.550	6.100	
<b>Total em kilog.....</b>	<b>107.476</b>	<b>131.187</b>	<b>110.973</b>	<b>44.479</b>	<b>29.141</b>	<b>240.268</b>	<b>295.805</b>	<b>261.493</b>	<b>92.491</b>	<b>56.673</b>	
<b>Equivalente em ££ esterlinas.....</b>						<b>7,107</b>	<b>7,184</b>	<b>6,418</b>	<b>2,269</b>	<b>1,251</b>	

CLASSE III { VEGETAES E SEUS PRODUCTOS.  
VEGETABLES AND THEIR PRODUCTS.  
VÉGÉTAUX ET LEURS PRODUITS.

ANNOS..... }  
YEARS..... } 1926 a 1930  
ANNÉES.... }

PORTOS DE PROCEDENCIA E PAIZES DE DESTINO Ports of Shipment and Countries of Destination Ports de Provenance et Pays de Destination	QUANTIDADE QUANTITY QUANTITÉ					VALOR A BORDO NO BRASIL Value F. O. B. Valeur à bord au Brésil				
	1926	1927	1928	1929	1930	1926	1927	1928	1929	1930
180 { Extracto de mangue. Tanning material. Extraits pour la teinture.										
Rio de Janeiro.....		270	2.149	1.118	1.064		1.380	3.085	1.500	1.100
Santos.....		114	58.777		25		1.000	72.885		50
Paranaguá.....					245					250
São Francisco.....	977	1.798	520	3.481	12.305	609	1.259	208	1.217	5.569
Total em kilog.....	977	2.182	61.446	4.599	13.639	609	3.639	76.178	2.717	6.969
Valor por unidade.....						\$623	1\$667	1\$240	\$591	\$511
Allemanha.....	977	1.405	55.224		1.338	609	1.904	60.908		1.251
Argentina.....		507					355			
Belgica.....			200		25			600		50
Estados-Unidos.....			1.116					1.235		
França.....			704					1.235		
Hespanha.....			160					100		
Hollanda.....			200					100		
Italia.....		270	2.789				1.380	10.000		
Portugal.....			1.053	1.118				2.000	1.500	
Uruguay.....				3.481	12.276				1.217	5.668
Total em kilog.....	977	2.182	61.446	4.599	13.639	609	3.639	76.178	2.717	6.969
Equivalente em ££ esterlinas.....						15	89	1,866	67	153
181 A a 181 E { Farelos. Bran, all kinds Son de grains divers.										
Total em kilog.....		49.698.413	59.681.589	84.631.743	83.861.713		10.836.817	14.924.414	19.145.814	14.828.711
Equivalente em ££ esterlinas.....							263,624	366,246	470,290	333,958
181 A { De arroz. (1) Rice bran. De riz.										
Pará.....	VIDE 181E	94.007	452.785	228.490	936.074	VIDE 181E	13.704	97.336	48.500	215.401
Ilha do Cajueiro.....			45.276					10.866		
Santos.....		331.324		120.000			33.081		27.000	
Porto Alegre.....		340.000	303.200	314.000	1.300.000		56.500	85.146	51.750	260.000
Total em kilog.....		765.331	801.261	662.490	2.236.074		103.285	193.348	127.250	475.401
Valor por unidade.....							\$194	\$241	\$192	\$213
Allemanha.....	VIDE 181E	331.324	53.200	298.300	1.476.710	VIDE 181E	33.081	14.896	53.610	303.902
Belgica.....				120.000					27.000	
Grã-Bretanha.....		434.007	748.061	244.190	585.177		70.204	178.452	46.640	128.928
Hollanda.....					136.002					34.042
Portugal.....					38.185					8.529
Total em kilog.....		765.331	801.261	662.490	2.236.074		103.285	193.348	127.250	475.401
Equivalente em ££ esterlinas.....							2,508	4,744	3,125	10,773
181 B { De babassú. Babassú bran. De noix de babassou.										
Pará.....	VIDE 181E	108.994	157.072	474.028	217.447	VIDE 181E	44.167	48.156	141.611	49.580
Maranhão.....		9.722	10.500	144.968	121.132		2.826	3.150	33.307	31.046
Ilha do Cajueiro.....		50.500	50.500	150.043	145.963		5.500	42.117	37.972	39.193

(1) Até 1926 incluído na classe 181 E.

(1) Included in class 181 E up to the year 1926.

(1) Inclus dans la classe 181 E jusque 1926.



EXPORTAÇÃO DE MERCADORIAS NACIONAES

499

EXPORTS OF BRAZILIAN MERCHANDISE

EXPORTATION DE MARCHANDISES BRÉSILIENNES

CLASSE III { VEGETAES E SEUS PODUCTOS.  
VEGETABLES AND THEIR PRODUCTS.  
VÉGÉTAUX ET LEURS PRODUITS.

ANNOS..... } 1926 a 1930  
YEARS..... }  
ANNÉES.... }

PORTOS DE PROCEDENCIA E PAIZES DE DESTINO Ports of Shipment and Countries of Destination Ports de Provenance et Pays de Destination	QUANTIDADE QUANTITY QUANTITÉ					VALOR A BORDO NO BRASIL Value F. O. B. Valeur à bord au Brésil				
	1926	1927	1928	1929	1930	1926	1927	1928	1929	1930
						[ Papel. Milréis { Paper. { Papier.				
<b>181 B - De babassú (continuação)</b>										
Fortaleza.....	VIDE		50.500			VIDE		15.150		
Bahia.....	181E	294.000				181E	32.900			
Santos.....				54.690	40.270				19.000	12.713
<b>Total em kilog.....</b>		553.216	268.572	823.629	524.812		85.393	108.573	231.890	132.532
<b>Valor por unidade.....</b>							\$154	\$404	\$282	\$250
(1) Alemanha.....	VIDE	432.765	167.063	344.219	334.595	VIDE	57.865	76.593	100.714	89.372
França.....	181E			920		181E			321	
Estados Unidos.....			300					90		
Grã Bretanha.....		120.451	101.209	478.490	139.337		27.528	31.890	130.855	32.984
Hollanda.....					50.880					10.176
<b>Total em kilog.....</b>		553.216	268.572	823.629	524.812		85.393	108.573	231.890	132.532
<b>Equivalente em ££ esterlinas.....</b>				✓	✓		2,080	2,660	5,890	3,034
<b>181 C { De caroço de algodão. Cotton-seed bran. De graines de cotton.</b>										
Pará.....	VIDE	86.977	53.370	400.588	169.938	VIDE	15.445	16.011	111.602	50.978
Maranhão.....	181E	156.000	470.455	592.620	1.331.131	181E	40.000	134.327	154.336	362.641
Camocim.....				8.000						2.500
Fortaleza.....		317.287	613.437	1.788.830	1.374.309		48.813	166.595	442.807	297.363
Natal.....		483.560	340.140		792.665		110.390	85.035		168.033
Cabedello.....		1.689.400		21.627			312.500		4.400	
Pernambuco.....		2.362.060	5.050.419	6.271.849	815.000		587.621	1.641.387	1.962.499	264.060
Maceió.....			356.400	816.000	153.000			113.120	241.200	49.537
Bahia.....			114.000					12.800		
Santos.....		1.639.566	3.086.500	4.665.500	2.189.500		967.050	1.122.000	1.607.700	646.087
Bagé.....			1.500					300		
<b>Total em kilog.....</b>		6.734.850	10.086.221	14.565.014	6.825.543		2.081.819	3.291.575	4.527.044	1.838.699
<b>Valor por unidade.....</b>							\$309	\$326	\$311	\$269
(1) Alemanha.....	VIDE	2.066.793	7.549.799	9.965.953	3.911.809	VIDE	1.047.848	2.541.545	3.179.649	1.046.800
Belgica.....	181E	1.100.000	865.020	2.558.980	550.000	181E	300.000	256.882	774.719	178.200
Dinamarca.....					250					50
Estados Unidos.....		48.060					14.321			
Grã Bretanha.....		3.315.997	1.469.902	1.939.268	2.363.484		653.350	427.848	546.213	613.649
Hollanda.....		204.000	200.000	100.813			66.300	65.000	26.463	
Uruguay.....			1.500					300		
<b>Total em kilog.....</b>		6.734.850	10.086.221	14.565.014	6.825.543		2.081.819	3.291.575	4.527.044	1.838.699
<b>Equivalente em ££ esterlinas.....</b>				✓	✓		50,624	80,788	111,198	42,181
<b>181 D { De trigo. Wheat bran. De blé.</b>										
Maranhão.....	VIDE	1.705				VIDE	510			
Pernambuco.....	181E		200.000	1.750.000	3.128.216	181E		80.000	462.500	724.208
Bahia.....		2.296.200	2.491.500	3.028.750	3.356.709		283.450	417.960	600.832	472.597
Rio de Janeiro.....		31.507.780	35.575.158	52.191.945	47.554.310		6.653.937	8.040.472	10.500.168	6.734.732

(1) Até 1926 incluído na classe 181 E.  
(1) Included in class 181 E up to the year 1926.  
(1) Inclus dans la classe 181 E jusque 1926.

CLASSE III { VEGETAES E SEUS PRODUCTOS.  
VEGETABLES AND THEIR PRODUCTS.  
VÉGÉTAUX ET LEURS PRODUITS.

ANNOS..... } 1926 a 1930  
YEARS..... }  
ANNÉES.... }

PORTOS DE PROCEDENCIA E PAIZES DE DESTINO Ports of Shipment and Countries of Destination Ports de Provenance et Pays de Destination	QUANTIDADE QUANTITY QUANTITÉ					VALOR A BORDO NO BRASIL Value F. O. B. Valeur à bord au Brésil				
	1926	1927	1928	1929	1930	1926	1927	1928	1929	1930
<b>181 D - De trigo (continuação)</b>										
Santos.....	VIDE	6.135.120	7.295.000	8.797.710	18.741.354	VIDE	1.269.783	1.820.980	1.852.028	4.163.251
Paranáguá.....	181E	1.632.020	1.952.000	2.041.000	400.000	181E	347.750	731.350	625.000	70.000
São Francisco.....			45.000	105.000	173.040			10.500	26.250	34.608
Porto Alegre.....			365.000					51.000		
Total em kilog.....		41.572.825	47.923.658	67.914.405	73.353.629		8.555.430	11.152.262	14.066.778	12.199.396
Valor por unidade.....							\$205	\$233	\$207	\$166
(1) Alemanha.....	VIDE	31.806.320	38.908.458	61.304.960	55.116.700	VIDE	6.515.026	9.229.687	12.769.553	9.381.475
Belgica.....	181E	2.135.000	3.180.000	2.177.250	4.911.000	181E	442.120	641.375	394.190	686.916
Dinamarca.....			175.000					40.425		
Estados-Unidos.....					8.840.390					1.363.592
França.....		4.371.500	132.500				855.964	27.825		
Grã-Bretanha.....		384.505	2.396.200	2.977.950	1.784.199		80.636	517.466	618.873	265.211
Hespanha.....				164.250					41.062	
Hollanda.....		2.400.000	2.606.500	439.995	1.520.990		540.640	573.685	83.799	336.598
Noruega.....		150.000		50.000	7.350		31.500		17.000	1.102
Possessões Britannicas:										
Barbados.....		105.000					21.374			
Trindade.....					3.000					630
Possessão Hespanhola (Canarias).....				275.000	160.000				48.011	24.160
Possessão Portuguesa (Madeira).....					10.000					2.000
Suecia.....		220.500	525.000	525.000	1.000.000		68.170	121.799	94.290	137.712
Total em kilog.....		41.572.825	47.923.658	67.914.405	73.353.629		8.555.430	11.152.262	14.066.778	12.199.396
Equivalente em ££ esterlinas.....				✓	✓		208,145	273,696	345,541	273,894
<b>181 E { Não especificados. Unenumerated. Non dénommés.</b>										
Pará.....		60.280		152.460	248.877		9.525		25.164	50.103
Maranhão.....				1.800	2.533				360	594
Ilha do Cajueiro.....			50.500					8.000		
Natal.....		276.000					65.000			
Pernambuco.....		1.896.540		377	45.100		608.383	56		6.520
Maceió.....		304.749	11.911		23.705		96.927	1.365		4.741
Bahia.....		4.118.750		45.000			442.190	8.000		6.000
Rio de Janeiro.....		38.054.245					6.549.260			
Santos.....		7.414.225	506.000	488.240	383.145		1.814.682	162.600	162.587	71.466
São Francisco.....		50			200.000		100			48.000
Pelotas.....		240.000					46.665			
Porto Alegre.....		300.000					47.500			
Bagé.....		750					100			
Uruguayana.....		121					36			
Total em kilog.....		52.605.430	72.191	601.877	666.205	921.655	9.670.843	10.890	178.656	192.852
Valor por unidade.....							\$186	\$151	\$297	\$289
Almanha.....		30.489.180	5.080	556.877	511.945	704.432	5.752.675	525	170.656	167.328
Belgica.....		975.000			101.640		164.975		23.664	138.823
Dinamarca.....		250.000					50.000			
França.....		9.390.750					1.444.022			
Grã-Bretanha.....		4.592.609	67.111		52.620	217.223	1.000.119	10.365		1.860
Hollanda.....		3.811.270		45.000			777.461	8.000		43.860
Italia.....		10.500					2.100			
Possessão Britannica (Barbados).....		190.750					32.755			
Suecia.....		2.894.500					446.600			
Uruguay.....		871					136			
Total em kilog.....		52.605.430	72.191	601.877	666.205	921.655	9.670.843	10.890	178.656	192.852
Equivalente em ££ esterlinas.....					✓	✓	288,564	267	4,888	4,740

(1) Até 1926 incluído na classe 181 E.

(1) Included in class 181 E up to the year 1926

(1) Inclus dans la classe 181 E jusque 1926.



CLASSE III { VEGETAES E SEUS PRODUCTOS.  
VEGETABLES AND THEIR PRODUCTS.  
VÉGÉTAUX ET LEURS PRODUITS.

ANNOS..... } 1926 a 1930  
YEARS..... }  
ANNÉES.... }

PORTOS DE PROCEDENCIA E PAIZES DE DESTINO Ports of Shipment and Countries of Destination Ports de Provenance et Pays de Destination	QUANTIDADE QUANTITY QUANTITÉ					VALOR A BORDO NO BRASIL Value F. O. B. Valeur à bord au Brésil				
	1926	1927	1928	1929	1930	1926	1927	1928	1929	1930
						[ Papel. Mitréis } Paper. Papier.				
<b>182 a 188</b> { Farinhas fecuas e semelhantes. Flours, feculas and similars. Farines, féculas et similaires.										
Total em kilog.....	6.851.192	5.139.539	5.390.316	7.257.179	5.364.388	2.912.848	2.419.102	2.582.401	3.236.263	2.359.411
Equivalente em ££ esterlinas.....						86,606	68,852	63,580	70,614	53,403
<b>182</b> { Araruta. Arrow-root. Ararute.										
Pernambuco.....				60					120	
Rio de Janeiro.....	120		39			180		47		
Total em kilog.....	120		39	60		180		47	120	
Valor por unidade.....						1\$500		1\$205	2\$000	
Argentina.....										
França.....			39					47		
Grã-Bretanha.....				60					120	
Portugal.....	120					180				
Total em kilog.....	120		39	60		180		47	120	
Equivalente em ££ esterlinas.....						6		1	5	
<b>183</b> { Fubá de arroz. Rice-flour. Farine de riz.										
Pará.....		29.760	14.847				30.000	11.100		
Total em kilog.....		29.760	14.847				30.000	11.100		
Valor por unidade.....							1\$008	\$748		
Grã-Bretanha.....		29.760	14.847				30.000	11.100		
Total em kilog.....		29.760	14.847				30.000	11.100		
Equivalente em ££ esterlinas.....							729	273		
<b>184</b> { Farinha de mandioca. Manioc meal. Farine de manioc.										
Manáos.....	43.600	22.950				21.200	12.240			
Montenegro.....	10.800	1.026		3.765		5.606	470		2.008	
Pará.....	1.241.959	1.510.053	1.411.189	1.739.442	1.046.898	568.816	694.253	640.935	710.134	440.495
Maranhão.....	220	95	840	217	75.600	135	36	275	85	31.464
Ilha do Cajueiro.....										
Fortaleza.....	300	600				150	250			
Pernambuco.....	96.000	170.000	33.171	25.600	104.532	43.200	77.800	15.477	10.430	38.078
Bahia.....		27.000			13.650		14.955			6.006
Rio de Janeiro.....	76.324	13.565	9.600	32.402	8.850	37.566	5.764	3.454	12.537	3.276
Santos.....	60.150	3.525	150	90		20.060	1.653	90	60	
Paranaguá.....		20.000					1.000			
São Francisco.....	148.350	187.000		64.000	70.600	68.088	86.942		34.880	31.356
Florianopolis.....		44.000	10.000	63.000			20.520	4.710	34.956	
Laguna.....	143.000	188.000	56.000	32.000		72.716	88.630	26.160	17.152	
Rio Grande.....	25.000	98.500	39.060	25.000	19.700	10.780	46.650	16.255	11.250	8.668
Pelotas.....		1.500	250	1.250			600	120	555	
Porto Alegre.....	2.556.750	2.258.150	2.872.100	3.660.500	2.531.750	1.150.440	1.011.267	1.276.394	1.583.490	1.045.030
Jaguarião.....	48.200	81.500	47.750	44.500	14.500	21.810	35.275	20.950	19.930	6.100
Sant'Anna do Livramento.....	103.300	120.250	122.150	66.000	100.000	44.685	56.720	54.721	28.480	40.700
Quarahy.....	23.500	9.500	7.000	1.500	3.000	10.050	4.500		690	1.320
Santa Victoria do Palmar.....	24.500	19.950	13.200	12.850	7.800	12.694	9.415	5.739	5.841	3.200
Bagé.....	9.000	8.900	6.300	40	750	4.175	4.047	2.994	19	345
Uruguayana.....	411.050	26.000				181.371	11.500			
Itaqui.....		5.000	20.000		2.290		2.500	7.600		
São Xavier.....			7.840				3.737	1.034		
Total em kilog.....	5.022.003	4.817.067	4.656.600	5.774.446	3.997.630	2.273.542	2.187.017	2.683.113	2.473.531	1.656.098
Valor por unidade.....						\$453	\$454	\$447	\$428	\$414

CLASSE III { VEGETAES E SEUS PRODUCTOS.  
VEGETABLES AND THEIR PRODUCTS.  
VÉGÉTAUX ET LEURS PRODUITS.

ANNOS. .... } 1926 a 1930  
YEARS. .... }  
ANNÉES. .... }

PORTOS DE PROCEDENCIA E PAIZES DE DESTINO Ports of Shipment and Countries of Destination Ports of Provenance et Pays de Destination	QUANTIDADE QUANTITY QUANTITÉ					VALOR A BORDO NO BRASIL Value F. O. B. Valeur à bord au Brésil				
	1926	1927	1928	1929	1930	1926	1927	1928	1929	1930
<b>184 - Farinha de mandioca (continuação)</b>										
Allemanha.....	500	4.500	12.960	310	.....	200	2.025	5.857	124	.....
Argentina.....	1.555.750	1.079.500	1.645.440	1.799.040	1.306.000	702.479	482.325	727.857	779.749	536.450
Bolivia.....	27.000	20.430	.....	9.285	.....	12.366	9.878	.....	4.010	.....
Colombia.....	.....	22.950	.....	.....	.....	.....	12.240	.....	.....	.....
Cuba.....	236	.....	.....	.....	.....	100	.....	.....	.....	.....
Estados- Unidos.....	.....	1.500	840	4.343	20	.....	900	275	2.046	6
França.....	2.250	1.815	2.000	2.350	2.100	1.205	868	721	1.040	835
Grã-Bretanha.....	100.780	165.200	40.850	29.760	.....	38.690	75.637	18.709	12.142	.....
Italia.....	2.600	2.028	.....	.....	.....	1.302	753	.....	.....	.....
Perú.....	125.700	.....	.....	16.920	.....	58.802	.....	.....	7.111	.....
Portugal.....	1.117.287	1.458.144	1.447.610	1.792.533	1.267.110	510.852	676.230	655.538	732.898	527.146
Possessão Franceza (Guyana).....	22.000	10.250	.....	3.765	.....	10.736	4.695	.....	2.008	.....
Possessão Portuguesa (Cabo Verde).....	96.000	95.000	.....	.....	.....	43.200	38.900	.....	.....	.....
Uruguay.....	1.971.900	1.955.750	1.506.900	2.116.140	1.422.400	893.610	882.566	674.156	932.403	591.661
Total em kilog.....	5.022.003	4.817.067	4.656.600	5.774.446	3.997.630	2.273.542	2.187.017	2.083.113	2.473.531	1.656.098
Equivalente em ££ esterlinas.....	.....	.....	.....	✓	✓	67,972	53,200	51,127	60,776	37,551
<b>185 { Farinha de milho. Indian corn meal. Farine de maïs.</b>										
Rio de Janeiro.....	.....	.....	.....	100	.....	.....	.....	.....	66	.....
Santos.....	.....	.....	.....	405.025	355.000	.....	.....	.....	121.550	109.500
Total em kilog.....	.....	.....	.....	405.125	355.000	.....	.....	.....	121.616	109.500
Valor por unidade.....	.....	.....	.....	.....	.....	.....	.....	.....	\$300	\$303
Argentina.....	.....	.....	.....	.....	.....	.....	.....	.....	.....	.....
Grã-Bretanha.....	.....	.....	.....	.....	5.000	.....	.....	.....	.....	1.500
Italia.....	.....	.....	.....	.....	50.000	.....	.....	.....	.....	18.000
Japão.....	.....	.....	.....	.....	50.000	.....	.....	.....	.....	15.000
Noruega.....	.....	.....	.....	405.000	50.000	.....	.....	.....	121.500	15.000
Portugal.....	.....	.....	.....	125	.....	.....	.....	.....	116	.....
Uruguay.....	.....	.....	.....	.....	200.000	.....	.....	.....	.....	60.000
Total em kilog.....	.....	.....	.....	405.125	355.000	.....	.....	.....	121.616	109.500
Equivalente em ££ esterlinas.....	.....	.....	.....	✓	✓	.....	.....	.....	2,990	2,543
<b>185 A { Farinha de trigo Wheat flour. Farine de blé</b>										
Manãos.....	.....	352	.....	.....	.....	.....	52	.....	.....	.....
Rio de Janeiro.....	88	.....	.....	125.330	.....	70	.....	.....	75.200	.....
Santos.....	741.000	36.000	90.900	406.000	318.000	263.000	7.448	23.550	139.500	156.400
Rio Grande.....	.....	24.000	.....	.....	.....	.....	18.000	.....	.....	.....
Bagé.....	44	.....	.....	.....	.....	40	.....	.....	.....	.....
Total em kilog.....	741.132	60.352	90.900	531.330	318.000	263.110	25.500	23.550	214.700	156.400
Valor por unidade.....	.....	.....	.....	.....	.....	\$355	\$122	\$259	\$404	\$492
Allemanha.....	150.000	.....	.....	175.000	.....	50.000	.....	.....	104.500	.....
Argentina.....	88	.....	.....	.....	.....	70	.....	.....	.....	.....
Dinamarca.....	15.000	.....	.....	.....	.....	13.000	.....	.....	.....	.....
Finlandia.....	30.000	.....	.....	.....	.....	10.000	.....	.....	.....	.....
Grã-Bretanha.....	495.000	36.000	90.900	356.330	318.000	165.000	7.448	23.550	110.200	156.400
Italia.....	6.000	.....	.....	.....	.....	2.000	.....	.....	.....	.....
Noruega.....	15.000	.....	.....	.....	.....	13.000	.....	.....	.....	.....
Perú.....	.....	352	.....	.....	.....	.....	52	.....	.....	.....
Suecia.....	30.000	.....	.....	.....	.....	10.000	.....	.....	.....	.....
Uruguay.....	44	24.000	.....	.....	.....	40	18.000	.....	.....	.....
Total em kilog.....	741.132	60.352	90.900	531.330	318.000	263.110	25.500	23.550	214.700	156.400
Equivalente em ££ esterlinas.....	.....	.....	.....	✓	✓	7,838	618	577	6,272	3,728



CLASSE III { VEGETAES E SEUS PRODUCTOS.  
VEGETABLES AND THEIR PRODUCTS.  
VÉGÉTAUX ET LEURS PRODUITS.

ANNOS..... }  
YEARS..... } 1926 a 1930  
ANNÉES.... }

PORTOS DE PROCEDENCIA E PAIZES DE DESTINO Ports of Shipment and Countries of Destination Ports de Provenance et Pays de Destination	QUANTIDADE QUANTITY QUANTITÉ					VALOR A BORDO NO BRASIL Value F. O. B. Valeur à bord au Brésil				
	1926	1927	1928	1929	1930	1926	1927	1928	1929	1930
186 { Polvilho. Starch. Amidon.										
Maranhão.....					56.447					23.280
Iha do Cajueiro.....	257.426			62.020		104.225			24.608	
Camocim.....					52.860					30.000
Fortaleza.....	477.853	72.600	282.100	80.100	370.920	193.256	41.020	135.831	35.937	185.696
Pernambuco.....		60					300			
Rio de Janeiro.....	120	10.720	2.100			121	6.222	1.300		
São Francisco.....		450					217			
Itajahy.....		15.000					15.000			
Porto Alegre.....	22.600	28.550	38.050	27.900	24.400	15.003	19.070	22.715	17.220	14.815
Uruguayana.....	1.020					800				
<b>Total em kilog.....</b>	<b>759.079</b>	<b>127.380</b>	<b>322.250</b>	<b>170.020</b>	<b>504.627</b>	<b>313.405</b>	<b>81.829</b>	<b>159.846</b>	<b>77.765</b>	<b>253.791</b>
<b>Valor por unidade.....</b>						<b>\$413</b>	<b>\$642</b>	<b>\$406</b>	<b>\$467</b>	<b>\$603</b>
Allemanha.....		15.000		1.520			15.000		608	
Argentina.....	1.320	10.900	10.500	600	300	1.040	6.360	5.820	450	225
Grã-Bretanha.....	693.279	72.600	284.200	140.600	468.127	276.481	41.020	137.131	59.937	233.696
Portugal.....	42.120	120			12.100	21.121	102			5.280
Possessão Portuguesa (Cabo Verde).....		60					300			
Uruguay.....	22.360	28.700	27.550	27.300	24.100	14.763	19.047	16.895	16.770	14.590
<b>Total em kilog.....</b>	<b>759.079</b>	<b>127.380</b>	<b>322.250</b>	<b>170.020</b>	<b>504.627</b>	<b>313.405</b>	<b>81.829</b>	<b>159.846</b>	<b>76.765</b>	<b>253.791</b>
<b>Equivalente em £ esterlinas.....</b>				✓	✓	<b>8,801</b>	<b>1,997</b>	<b>3,925</b>	<b>1,910</b>	<b>5,628</b>
187 { Tapioca. Tapioca. Tapioca.										
Montenegro.....		72	80				77	80		
Pará.....	493	830	2.946	34.592	74.746	540	893	3.170	22.654	80.421
Maranhão.....	235			1.296		235			805	
Pernambuco.....		76					200			
Bahia.....	50					40				
Rio de Janeiro.....		90		110			90		102	
São Francisco.....	7.175	61.945	25.950	13.500	79.350	6.896	52.002	24.850	13.470	69.370
Itajahy.....		4.800		22.800					4.500	22.000
Florianopolis.....		9.500	6.250	21.000	6.545		8.100	6.250	21.000	5.650
Laguna.....		2.000	2.500				2.000	2.500		
<b>Total em kilog.....</b>	<b>7.953</b>	<b>74.513</b>	<b>37.726</b>	<b>75.298</b>	<b>183.441</b>	<b>7.711</b>	<b>63.362</b>	<b>36.850</b>	<b>62.531</b>	<b>178.041</b>
<b>Valor por unidade.....</b>						<b>\$970</b>	<b>\$850</b>	<b>\$977</b>	<b>\$830</b>	<b>\$932</b>
Allemanha.....					9.000					9.000
Argentina.....	5.900	63.340	22.200	37.800	77.000	5.900	53.402	22.200	37.500	67.000
Belgica.....				6.545						6.650
França.....	50		6.250	60		40		6.250	60	
Grã-Bretanha.....				31.226					20.126	
Hollanda.....		9.500					8.100			
Japão.....					39					23
Perú.....	264					289				
Portugal.....	404	920	2.946	4.712	74.707	486	983	3.170	3.375	80.398
Possessão Francaza (Guyana).....		72	80				77	80		
Possessão Portuguesa (Cabo Verde).....		76					200			
Uruguay.....	1.275	605	6.250	1.500	16.150	996	600	5.150	1.470	15.970
<b>Total em kilog.....</b>	<b>7.953</b>	<b>74.513</b>	<b>37.726</b>	<b>75.298</b>	<b>183.441</b>	<b>7.711</b>	<b>63.362</b>	<b>36.850</b>	<b>62.531</b>	<b>178.041</b>
<b>Equivalente em £ esterlinas.....</b>				✓	✓	<b>287</b>	<b>1,642</b>	<b>904</b>	<b>1,636</b>	<b>3,810</b>

CLASSE III { VEGETAES E SEUS PRODUCTOS.  
VEGETABLES AND THEIR PRODUCTS.  
VÉGÉTAUX ET LEURS PRODUCTS.

ANNOS..... } 1926 a 1930  
YEARS..... }  
ANNÉES.... }

PORTOS DE PROCEDENCIA E PAIZES DE DESTINO Ports of Shipment and Countries of Destination Ports de Provenance et Pays de Destination	QUANTIDADE QUANTITY QUANTITÉ					VALOR A BORDO NO BRASIL Value F. O. B. Valeur à bord au Brésil				
	1926	1927	1928	1929	1930	1926	1927	1928	1929	1930
188 { Farinhas e feculas, não especificadas. Flours and feculas, unenumerated. Farines et féculés, non dénommées.										
Manãos.....		16					32			
Rio de Janeiro.....		331	2.754				512	2.795		
Santos.....					710					781
São Francisco.....		6.000	12.000	6.000		6.600	12.000	5.000		
Itajahy.....		24.120	240.900	294.900	4.980	24.250	240.900	281.000	4.800	
Florianopolis.....			12.000				12.000			
Sant'Anna do Livramento.....			300				200			
Total em kilog.....		30.467	267.954	300.900	5.690		31.394	267.895	286.000	5.581
Valor por unidade.....							1\$030	1\$000	\$960	\$981
Allemanha.....		24.120	240.900	287.700	710	24.250	240.900	272.800	781	
Argentina.....		6.000	24.000	13.200	4.980	6.600	24.000	13.200	4.800	
Chile.....										
Colombia.....		16				32				
Portugal.....		331	2.754			512	2.795			
Uruguay.....			300				200			
Total em kilog.....		30.467	267.954	300.900	5.690		31.394	267.895	286.000	5.581
Equivalente em ££ esterlinas.....				✓	✓		766	6,573	7,028	132
189 { Feijão. Haricot beans. Haricots.										
Manãos.....		85					85			
Pernambuco.....				1.550					1.250	
Rio de Janeiro.....	32.040	2.252	42.460	15.070	34.680	28.595	1.744	54.607	14.840	20.503
Santos.....	3.180	1.620	300	20.181	281.040	2.533	1.160	340	17.730	327.430
Fóz do Iguassú.....		1.693					1.313			
Florianopolis.....		28.225					13.572			
Rio Grande.....		24.720	90		232.979		13.730	70		166.703
Porto Alegre.....	762.900	19.680	5.400	3.180	8.700	628.000	12.958	5.300	3.128	6.650
Sant'Anna do Livramento.....	5.700	960	3.660		3.000	3.100	800	2.740		1.200
Santa Victoria do Palmar.....	7.200	3.000		1.560	600	5.460	1.920		1.350	300
Bagé.....	11.700	1.260	1.380			6.615	760	1.242		
Uruguayana.....	720	50				454	40			
São Xavier.....				1.320	4.080				1.110	2.236
Corumbá.....		250					250			
Total em kilog.....	823.440	83.795	53.290	42.861	565.079	674.777	48.332	64.299	39.408	525.022
Valor por unidade.....						\$819	\$576	1\$207	\$919	\$929
Allemanha.....		360	2.730	1.560	90.300		260	2.990	1.670	108.250
Argentina.....	180	3.000	1.260	1.320	54.180	143	1.500	1.070	1.110	41.896
Belgica.....			60	63.060					60	75.660
Bolivia.....		250					250			
Chile.....				20.000					17.500	
Colombia.....		85					85			
Cuba.....	160.500	18.000		12.000	228.059	96.750	12.000		12.000	164.013
Estados- Unidos.....				1.550	24.000				1.250	18.803
França.....	1.980	1.592	2.460	2.870	2.160	1.265	1.224	2.607	2.640	1.250
Grã-Bretanha.....				200	60				200	50
Hespanha.....			40.000					52.000		
Hollanda.....		14.700			91.500		7.072			109.000
Italia.....	60	60				40	80			
Paraguay.....		1.693					1.313			
Portugal.....		1.260			600		960			300
Possessão Portugueza (Ilha da Madeira).....					360					280
Turquia Asiatica.....				61					100	
Uruguay.....	660.720	42.795	6.840	3.240	10.800	576.579	23.588	5.632	2.878	5.520
Total em kilog.....	823.440	83.795	53.290	42.861	565.079	674.777	48.332	64.299	39.408	525.022
Equivalente em ££ esterlinas.....				✓	✓	20,085	1,175	1,579	988	11,064



CLASSE III { VEGETAES E SEUS PRODUCTOS.  
VEGETABLES AND THEIR PRODUCTS.  
VÉGÉTAUX ET LEURS PRODUITS.

ANNOS..... } 1926 a 1930  
YEARS..... }  
ANNÉES.... }

PORTOS DE PROCEDENCIA E PAIZES DE DESTINO Ports of Shipment and Countries of Destination Ports de Provenance et Pays de Destination	QUANTIDADE QUANTITY QUANTITÉ					VALOR A BORDO NO BRASIL Value F. O. B. Valeur à bord au Brésil				
	1926	1927	1928	1929	1930	1926	1927	1928	1929	1930
191 a 195 { Fibras vegetaes. Vegetable fibres. Fibras végétales.										
Total em kilog.....	4.044.115	4.154.349	4.044.997	4.194.794	4.358.452	3.817.857	3.780.115	3.741.509	4.682.975	3.920.212
Equivalente em £\$ esterlinas.....				✓	✓	112,968	91,973	91,816	116,038	88,068
191 { Carof. Caroa. Caroa.										
Pernambuco.....	104	4.257				200	4.250			
Bahia.....	38.356	38.115	73.926	34.754	5.951	37.051	29.049	55.373	31.291	12.287
Rio de Janeiro.....			72					72		
Total em kilog.....	38.460	42.372	73.998	34.754	5.951	37.251	33.299	55.445	31.291	12.287
Valor por unidade.....						\$969	\$785	\$749	\$900	\$865
Allemanha.....	1.104		1.560	300	80	1.100		971	210	80
Argentina.....	33			480		31			336	
Belgica.....			56.400	60	2.040			43.020	400	8.600
Estados-Unidos.....	11.668	35.713	327	31.036		11.300	27.151	272	27.145	
França.....					1.870					1.477
Grã-Bretanha.....	25.548	4.592	14.921	2.760		24.738	4.498	10.480	3.080	
Hollanda.....	107	2.067	190	118	194	82	1.650	162	120	130
Italia.....			600		1.767			540		2.000
Total em kilog.....	38.460	42.372	73.998	34.754	5.951	37.251	33.299	55.445	31.291	12.287
Equivalente em £\$ esterlinas.....				✓	✓	1,155	810	1,362	769	283
192 { Crina vegetal. Vegetable bristles. Crin végétal.										
Rio de Janeiro.....			375					300		
São Francisco.....				90					180	
Rio Grande.....				3.596					10.778	
Porto Alegre.....				3.330	1.101				2.896	404
Total em kilog.....			375	7.016	1.101			300	22.854	404
Valor por unidade.....								\$800	\$8257	\$367
Allemanha.....				90					180	
Uruguay.....			375	6.926	1.101			300	22.674	404
Total em kilog.....			375	7.016	1.101			300	22.854	404
Equivalente em £\$ esterlinas.....				✓	✓			7	561	10
193 { Piassava. Piassava. Piassava.										
Manãos.....	443.139	613.231	626.590	700.998	1.031.808	388.944	442.666	433.935	498.969	697.374
Bahia.....	3.537.264	3.388.507	3.303.630	3.379.100	3.249.128	3.349.984	3.186.114	3.175.795	4.023.724	3.111.150
Iheós.....		5.070		23.097	40.857		4.766		24.598	40.983
Rio de Janeiro.....	19.110	40.992	33.367	33.748	22.102	24.098	51.110	42.576	41.916	30.018
Santos.....				5.000					7.000	
São Francisco.....		50.000					35.000			
Total em kilog.....	3.999.513	4.097.800	3.963.587	4.141.943	4.343.895	3.763.026	3.719.656	3.652.306	4.596.207	3.879.525
Valor por unidade.....						\$941	\$907	\$921	1\$110	\$893

CLASSE III { VEGETAES E SEUS PRODUCTOS.  
VEGETABLES AND THEIR PRODUCTS.  
VÉGÉTAUX ET LEURS PRODUITS.

ANNOS..... } 1926 a 1930  
YEARS..... }  
ANNÉES.... }

PORTOS DE PROCEDENCIA E PAIZES DE DESTINO Ports of Shipment and Countries of Destination Ports de Provenance et Pays de Destination	QUANTIDADE QUANTITY QUANTITÉ					VALOR A BORDO NO BRASIL Value F. O. B Valeur à bord au Brésil				
	1926	1927	1928	1929	1930	1926	1927	1928	1929	1930
						Mils. \$ { Papel. Milrês { Paper. Papier.				
<b>193 - Piassava (continuação)</b>										
Allemanha.....	626.504	432.645	584.952	829.016	688.923	574.925	397.004	554.556	929.856	588.207
Argentina.....	72.500	158.302	106.186	112.838	45.702	85.145	125.451	98.733	111.265	46.440
Belgica.....	548.749	1.132.910	972.243	1.064.266	1.068.381	509.274	1.025.411	868.274	1.170.876	932.002
Dinamarca.....	75.558	75.410	52.000	86.000	113.000	71.832	70.915	50.680	100.813	108.108
Estados-Unidos.....	428.541	339.737	383.004	395.950	352.664	408.279	319.352	370.402	478.540	337.869
França.....	93.878	117.266	93.370	91.530	61.300	82.080	95.663	75.046	76.946	44.651
Grã-Bretanha.....	1.538.089	1.226.289	1.085.442	1.005.850	1.300.101	1.449.867	1.131.835	1.030.936	1.134.475	1.208.244
Hollanda.....	205.864	237.890	257.630	209.910	238.910	202.861	223.662	246.847	248.845	220.468
Italia.....	5.000	5.000	5.000	23.160	14.000	.....	4.700	4.785	29.324	14.128
Noruega.....	2.000	.....	.....	.....	10.000	1.630	.....	.....	.....	9.525
Portugal.....	378.200	316.351	361.069	307.223	383.914	343.232	275.438	299.572	296.873	311.506
Possessão Britannica (União Sul Africana).....	7.610	7.000	5.621	2.500	5.500	11.398	10.610	7.206	4.254	10.768
Suecia.....	4.000	.....	500	.....	.....	3.560	.....	474	.....	.....
Uruguay.....	18.020	49.000	56.570	13.700	61.500	18.943	39.615	44.795	16.340	47.609
Total em kilog.....	3.999.513	4.097.800	3.963.587	4.141.943	4.343.895	3.763.026	3.719.656	3.652.306	4.596.207	3.879.525
Equivalente em £ esterlinas.....	.....	.....	.....	✓	✓	111,274	90,504	89,825	112,906	87,141
<b>194 { Ticum. Ticum. Ticum.</b>										
Ilha do Cajueiro.....	.....	1.317	.....	.....	.....	.....	4.113	.....	.....	.....
Bahia.....	4.722	3.501	6.486	4.140	4.205	14.980	12.020	32.179	21.913	22.177
Total em kilog.....	4.722	4.818	6.486	4.140	4.205	14.980	16.133	32.179	21.913	22.177
Valor por unidade.....	.....	.....	.....	.....	.....	3\$172	3\$349	4\$961	5\$290	5\$274
Grã-Bretanha.....	.....	277	.....	.....	.....	.....	865	.....	.....	.....
Portugal.....	4.722	4.541	6.486	4.140	4.205	14.980	15.268	32.179	21.913	22.177
Total em kilog.....	4.722	4.818	6.486	4.140	4.205	14.980	16.133	32.179	21.913	22.177
Equivalente em £ esterlinas.....	.....	.....	.....	✓	✓	460	391	791	539	507
<b>195 { Fibras vegetaes, não especificadas. Vegetable fibres, unenumerated. Fibres végétales, non dénommées.</b>										
Pará.....	.....	91	20	.....	264	.....	70	60	.....	200
Maranhão.....	.....	.....	.....	.....	502	.....	.....	.....	.....	460
Fortaleza.....	.....	7.145	136	.....	1.815	.....	7.654	300	.....	3.100
Pernambuco.....	.....	.....	119	3.646	.....	.....	.....	119	3.610	.....
Bahia.....	.....	1.080	.....	.....	.....	.....	1.303	.....	.....	.....
Rio de Janeiro.....	135	.....	238	1.735	719	1.600	.....	600	3.000	2.059
Santos.....	.....	.....	38	1.560	.....	.....	.....	200	4.100	.....
São Francisco.....	408	.....	.....	.....	.....	200	.....	.....	.....	.....
Porto Esperança.....	877	1.043	.....	.....	.....	800	2.000	.....	.....	.....
Total em kilog.....	1.420	9.359	551	6.941	3.300	2.600	11.027	1.279	10.710	5.819
Valor por unidade.....	.....	.....	.....	.....	.....	1\$331	1\$178	2\$321	1\$545	1\$769
Allemanha.....	408	7.236	38	150	.....	200	7.724	200	300	.....
Argentina.....	.....	.....	.....	1.055	.....	.....	.....	.....	2.100	.....
Belgica.....	.....	.....	.....	4.135	.....	.....	.....	.....	5.400	.....
Estados-Unidos.....	135	.....	58	112	264	1.600	.....	160	100	200
França.....	.....	.....	136	.....	1.815	.....	.....	300	.....	3.100
Grã-Bretanha.....	.....	.....	319	1.489	1.121	.....	.....	619	2.810	2.459
Hollanda.....	.....	.....	.....	.....	100	.....	.....	.....	.....	60
Portugal.....	.....	1.080	.....	.....	.....	.....	1.303	.....	.....	.....
Uruguay.....	877	1.043	.....	.....	.....	800	2.000	.....	.....	.....
Total em kilog.....	1.420	9.359	551	6.941	3.300	2.600	11.027	1.279	10.710	5.819
Equivalente em £ esterlinas.....	.....	.....	.....	✓	✓	79	268	30	263	127



CLASSE III { VEGETAES E SEUS PRODUCTOS.  
VEGETABLES AND THEIR PRODUCTS.  
VÉGÉTAUX ET LEURS PRODUITS.

ANNOS..... }  
YEARS..... } 1926 a 1930  
ANNÉES.... }

PORTOS DE PROCEDENCIA E PAIZES DE DESTINO Ports of Shipment and Countries of Destination Ports de Provenance et Pays de Destination	QUANTIDADE QUANTITY QUANTITÉ					VALOR A BORDO NO BRASIL Value F. O. B. Valeur à bord au Brésil				
	1926	1927	1928	1929	1930	1926	1927	1928	1929	1930
						Milrêis {	Papel.	Milrêis {	Papel.	Milrêis {
196 a 199 { Folhas, raizes e resinas medicinaes. Leaves, roots and medical resins. Feuilles, racines et résines médicinales.										
Total em kilog.....	195.015	248.460	176.108	379.162	325.325	2.056.935	2.859.926	1.879.707	3.233.303	2.001.915
Equivalente em £ esterlinas.....						61,529	69,550	46,125	79,422	44,999
196 { Guaraná. Guarana. Guarana.										
Manãos.....	1.631	2.495	1.416	3.668	4.846	18.104	31.583	36.987	106.064	89.134
Itacoatiara.....					10					136
Pará.....	4.982	2.579	5.964	11.693	12.850	62.498	32.354	74.817	152.449	329.781
Recife.....			30					36		
Rio de Janeiro.....		286	63				4.000	100		
Santos.....		137					200			
Total em kilog.....	6.613	5.497	7.473	15.361	17.706	80.602	68.137	111.940	258.513	419.051
Valor por unidade.....						12\$188	12\$396	14\$979	16\$829	23\$667
Allemanha.....	5.286	4.461	6.021	13.502	16.313	64.591	55.144	82.925	222.936	384.247
Estados- Unidos.....	521		703	572	1.202	6.536		8.819	7.176	30.911
França.....	400	613	656	1.287		4.440	8.793	20.060	28.401	
Grã-Bretanha.....	40	286	30		191	444	4.000	36		3.893
Japão.....			63					100		
Possessão Britannica (Barbados).....	366					4.591				
Uruguay.....		137					200			
Total em kilog.....	6.613	5.497	7.473	15.361	17.706	80.602	68.137	111.940	258.513	419.051
Equivalente em £ esterlinas.....				✓	✓	2,271	1,653	2,744	6,550	9,490
197 { Ipecacuanha. Ipecacuanha. Ipecacuana.										
Manãos.....		1.589	1.089	1.141	4.991		27.885	28.335	17.115	74.001
Ilha do Cajueiro.....				18.835					310.777	
Fortaleza.....			256					5.000		
Pernambuco.....		605					11.854			
Bahia.....	13.146	25.365	8.706	9.617	6.963	454.236	912.648	297.915	336.595	243.705
Rio de Janeiro.....	4.723	10.533	26.277	14.007	7.896	166.400	441.390	692.851	654.139	361.640
Santos.....	6.877	806		2.276		171.455	23.325		80.528	
Corumbá.....	43.496	31.144	21.841	48.082	24.897	1.055.595	1.096.964	617.656	1.440.342	729.652
Total em kilog.....	68.242	70.042	58.169	93.958	44.747	1.857.686	2.514.056	1.641.757	2.839.496	1.408.998
Valor por unidade.....						27\$222	56\$893	28\$223	80\$221	31\$488
Allemanha.....	13.879	24.393	7.628	35.902	10.848	395.193	827.749	255.465	974.766	340.365
Argentina.....			11.000					16.500		
Belgica.....				308					11.648	
Estados- Unidos.....	7.913	7.662	6.692	5.736	2.450	284.650	274.793	260.491	215.554	82.895
França.....	11.458	9.388	4.496	7.228	4.350	296.805	393.975	222.465	232.164	206.250
Grã Bretanha.....	16.656	14.508	16.984	17.604	3.888	438.598	564.378	504.635	595.591	99.241
Japão.....				25					750	
Uruguay.....	18.336	14.091	11.369	27.155	23.211	442.440	453.161	322.201	809.023	680.247
Total em kilog.....	68.242	70.042	58.169	93.958	44.747	1.857.686	2.514.056	1.641.757	2.839.496	1.408.998
Equivalente em £ esterlinas.....				✓	✓	55,798	61,126	40,288	69,747	31,566

CLASSE III { VEGETAES E SEUS PRODUCTOS.  
VEGETABLES AND THEIR PRODUCTS.  
VÉGÉTAUX ET LEURS PRODUITS.

ANNOS..... } 1926 a 1930  
YEARS..... }  
ANNÉES..... }

PORTOS DE PROCEDENCIA E PAIZES DE DESTINO Ports of Shipment and Countries of Destination Ports de Provenance et Pays de Destination	QUANTIDADE QUANTITY QUANTITÉ					VALOR A BORDO NO BRASIL Value F. O. B. Valeur à bord au Brésil				
	1926	1927	1928	1929	1930	1926	1927	1928	1929	1930
198 { Jatobá. { Jatoba. { Jatoba.										
Maranhão.....	306					343				
Pernambuco.....		995					1.085			
Bahia.....		1.065					639			
Rio de Janeiro.....		901					610			
Total em kilog.....	306	2.961				343	2.334			
Valor por unidade.....						1\$121	\$788			
Allemanha.....	306					343				
Belgica.....		50					210			
Estados-Unidos.....		177					181			
Grã-Bretanha.....		1.883					1.543			
Hollanda.....		851					400			
Total em kilog.....	306	2.961				343	2.334			
Equivalente em ff esterlinas.....						8	58			
199 { Folhas, raizes e resinas medicinaes, não especificadas. { Leaves, roots and medical resins, unenumerated. { Feuilles, racines et résines médicinales, non dénommées.										
Manãos.....	360	10.560	1.670	299	714	1.500	19.952	1.670	480	1.428
Itacoatiara.....					2.960					3.635
Pará.....	20.004	6.099	14.259	26.557	38.930	24.590	5.468	13.696	25.882	41.547
Maranhão.....					60					60
Iha do Cajueiro.....	74.842	103.784	77.113	225.767	187.968	66.819	111.399	80.814	88.341	91.249
Fortaleza.....	290	250	50	244		465	225	240	400	
Pernambuco.....	75	9.665	103	120	125	278	4.464	900	500	100
Bahia.....	4.764	3.040		2.425	16.760	4.200	4.600		1.500	11.525
Rio de Janeiro.....	3.051	5.381	3.127	4.395	4.669	13.552	16.762	20.605	13.281	19.354
Santos.....	89	13.021	792		79	50	103.039	450		1.015
Paranaguá.....		20					50			
São Francisco.....	15.742	18.110	12.467	9.992	10.059	4.490	9.360	7.070	4.890	3.405
Rio Grande.....					548					548
Porto Alegre.....	617		90	46		2.200		25	20	
Sant'Anna do Livramento.....	40	30	30			60	30	30		
Bagé.....	180					100				
Corumbá.....			765					510		
Total em kilog.....	119.854	169.960	110.466	269.843	262.872	118.304	275.399	126.010	135.294	173.866
Valor por unidade.....						\$987	1\$820	1\$141	\$501	\$661
Allemanha.....	97.208	129.139	67.879	141.861	92.672	80.720	208.611	72.532	61.057	49.119
Argentina.....	630	100		451	677	3.100	500		1.800	1.900
Estados-Unidos.....	8.494	17.071	2.515	5.581	6.543	17.519	29.798	12.692	5.120	9.804
França.....	1.625	18.372	19.663	30.873	71.647	2.865	26.214	25.110	11.104	40.666
Grã-Bretanha.....	10.789	4.382	14.472	19.355	36.506	10.750	7.384	8.241	19.367	37.042
Hollanda.....			3.960	66.616	51.744			3.100	24.599	22.842
Japão.....			670	2.000				1.500	2.000	
Portugal.....	171	866	96	2.109	918	648	2.862	462	5.580	4.829
Uruguay.....	937	30	1.211	997	2.165	2.702	30	2.373	4.667	7.664
Total em kilog.....	119.854	169.960	110.466	269.834	262.872	118.304	275.399	126.010	135.294	173.866
Equivalente em £ esterlinas.....						3,467	6,698	3,091	3,325	3,955



EXPORTAÇÃO DE MERCADORIAS NACIONAES

EXPORTS OF BRAZILIAN MERCHANDISE

EXPORTATION DE MARCHANDISES BRÉSILIENNES

CLASSE III { VEGETAES E SEUS PRODUCTOS.  
VEGETABLES AND THEIR PRODUCTS.  
VÉGÉTAUX ET LEURS PRODUITS.

ANNOS..... } 1926 a 1930  
YEARS..... }  
ANNÉES.... }

PORTOS DE PROCEDENCIA E PAIZES DE DESTINO Ports of Shipment and Countries of Destination Ports de Provenance et Pays de Destination	QUANTIDADE QUANTITY QUANTITÉ					VALOR A BORDO NO BRASIL Value F. O. B. Valeur à bord, au Brésil				
	1926	1927	1928	1929	1930	1926	1927	1928	1929	1930
200 a 206 { Fructas de mesa. Fruits and nuts (edible). Fruits de table.										
Total em kilog.....	69.612.524	76.628.575	96.363.647	117.876.429	139.548.295	17.066.522	19.387.541	27.133.976	37.476.271	43.755.589
Equivalente em ££ esterlinas.....						496,201	472,232	665,917	920,945	977,685
200 { Abacates. Alligator pears. Fruits d'avocatier.										
Rio de Janeiro.....		30					70			
Santos.....		658					348			
São Francisco.....		150					200			
Total em kilog.....		838					1.118			
Valor por unidade.....							1\$334			
Chilo.....		150					200			
Estados-Unidos.....		30					70			
Grã-Bretanha.....		658					348			
Total em kilog.....		838					1.118			
Equivalente em ££ esterlinas.....							27			
201 { Abacaxis. Pineapples. Ananas.										
Manãos.....				270					300	
Pernambuco.....	11.857	11.745	35.425	70.074	20.045	11.659	20.469	46.072	105.738	25.438
Bahia.....			20.345					12.900		
Rio de Janeiro.....	1.246.333	760.533	1.175.496	1.442.728	2.575.798	1.201.056	717.061	1.209.411	1.694.295	2.615.830
Santos.....	15.940	22.700	47.693	163.388	240.327	8.950	7.090	33.030	142.050	235.591
Paranaguá.....					900					700
Santa Victoria do Palmar.....		120					240			
Total em kilog.....	1.274.130	795.148	1.278.959	1.676.460	2.837.070	1.221.665	744.860	1.306.413	1.942.383	2.877.618
Valor por unidade.....				✓		\$959	\$936	1\$021	1\$159	1\$014
Allemanha.....	826	1.200	5.868	16.116	3.680	780	1.300	11.400	22.816	4.180
Argentina.....	1.211.617	761.943	1.146.890	1.511.661	2.781.882	1.155.555	706.730	1.154.477	1.688.378	2.815.113
Belgica.....				270					270	
Chile.....			400	675				400	1.000	
Estados-Unidos.....	70			100		120			50	
França.....	2.000			1.520	163	1.200			1.516	135
Grã-Bretanha.....	10.941	4.100	34.380	54.268	7.905	10.699	6.220	39.420	107.453	12.310
Hespanha.....				625					1.000	
Hollanda.....	90	1.000	16.546	13.860	300	180	1.000	19.090	17.500	300
Italia.....	8.400	1.160				13.000	750			
Portugal.....	336	225	76	1.000	240	611	220	50	1.000	
Possessão Portuguesa (Madeira).....					750					300
Uruguay.....	39.850	25.520	74.799	76.365	42.150	39.520	28.640	81.576	101.400	44.510
Total em kilog.....	1.274.130	795.148	1.278.959	1.676.460	2.837.070	1.221.665	744.860	1.306.413	1.942.383	2.877.618
Equivalente em ££ esterlinas.....				✓	✓	\$2,781	18,211	\$2.039	47,739	59,943

CLASSE III { VEGETAES E SEUS PRODUCTOS.  
VEGETABLES AND THEIR PRODUCTS.  
VÉGÉTAUX ET LEURS PRODUITS.

ANNOS..... } 1926 a 1930  
YEARS..... }  
ANNÉES.... }

PORTOS DE PROCEDENCIA E PAIZES DE DESTINO Ports of Shipment and Countries of Destination Ports de Provenance et Pays de Destination	QUANTIDADE QUANTITY QUANTITÉ					VALOR A BORDO NO BRASIL Value F. O. B. Valeur à bord au Brésil				
	1926	1927	1928	1929	1930	1926	1927	1928	1929	1930
						[ Papel. Milréis { Paper. Papier.				
202 { Bananas. Bananas. Bananas.										
Pernambuco.....				60					120	
Rio de Janeiro.....	550	832	90.526	77.868	162.106	1.700	1.865	228.867	234.724	578.268
Santos.....	3.990.784	4.229.241	5.025.534	5.464.976	6.688.060	11.637.121	12.332.465	15.034.724	17.487.924	20.599.688
Paranaguá.....	63.385	150.048	116.897	168.970	159.138	103.650	251.293	250.881	412.628	413.163
Antonina.....		3.399	21.436	10.700	39.610		6.255	46.885	24.674	101.759
São Francisco.....	20.008	43.762	49.757	83.562	37.739	30.237	66.039	100.589	197.640	92.189
Rio Grande.....	600					1.800				
Sant'Anna do Livramento.....				1.720	700				3.440	1.800
Total em cachos.....	4.075.327	4.427.282	5.303.150	5.807.856	7.087.353	11.774.508	12.657.917	15.661.946	18.361.150	21.786.867
Valor por unidade.....						2\$889	2\$859	2\$953	3\$161	3\$074
Allemanha.....	220		22.806	10.392	1.304	605		67.243	32.722	4.050
Argentina.....	3.768.455	3.535.724	4.090.551	3.758.824	4.912.759	10.955.019	10.228.291	12.101.424	11.919.671	15.168.974
Belgica.....				5	8.015				16	24.141
Chile.....		2.865	300	150	40		4.250	900	375	120
Dinamarca.....					41					143
Estados- Unidos.....	35.000	5.680	27	1.012		102.060	16.563	86	3.238	
França.....			88	28.166				282	89.991	
Grã-Bretanha.....		535.405	869.557	1.401.246	1.468.286	1.561.211	2.595.499	4.483.944	4.531.170	
Hollanda.....			48.541	129.792				155.332	390.006	
Italia.....	2.100					6.124				
Portugal.....				200					500	
Uruguay.....	269.552	347.608	319.821	559.320	567.116	710.700	847.602	896.512	1.675.361	1.668.263
Total em cachos.....	4.075.327	4.427.282	5.303.150	5.807.856	7.087.353	11.774.508	12.657.917	15.661.946	18.361.150	21.786.867
Equivalente em £ esterlinas.....						349,726	308,008	384,388	461,078	498,389
202 A { Castanhas descascadas Brazil nuts unshelled. Noix du Brésil ecorcée.										
Manáos.....				14.160	47.151				53.716	176.099
Pará.....				440.311	543.766				1.617.294	2.408.100
Rio de Janeiro.....					760					3.000
Total em kilog.....				454.471	591.677				1.671.010	2.587.199
Valor por unidade.....									3\$676	4\$373
Allemanha.....				265	4.596				1.028	22.508
Argentina.....					760					3.000
Estados- Unidos.....				387.806	542.041				1.418.213	2.368.674
França.....					60					320
Grã-Bretanha.....				66.400	44.220				251.769	192.697
Total em kilog.....				454.471	591.677				1.671.010	2.587.199
Equivalente em £ esterlinas.....									41,067	68,706
203 { Cocos. Coco nuts. Cocos.										
Pernambuco.....	2.922	1.271	1.856	1.800	2.881	135.630	51.300	101.488	96.820	121.538
Maceió.....					6					220
Bahia.....	134					5.794				
Rio de Janeiro.....	200	130	254	135		9.000	6.000	15.240	6.750	
Santos.....				10					1.500	
Total em cento.....	3.256	1.401	2.110	1.945	2.887	150.424	57.300	116.728	105.070	121.758
Valor por unidade.....						46\$199	40\$899	65\$321	64\$021	42\$176
Allemanha.....			30					1.500		
Argentina.....	2.620	1.137	1.958	1.740	2.756	121.950	46.400	107.908	96.820	115.638
Chile.....			2					120		
Estados- Unidos.....					6					220



CLASSE III { VEGETAES E SEUS PRODUCTOS.  
VEGETABLES AND THEIR PRODUCTS.  
VÉGÉTAUX ET LEURS PRODUITS.

ANNOS..... } 1926 a 1930  
YEARS..... }  
ANNÉES.... }

PORTOS DE PROCEDENCIA E PAIZES DE DESTINO Ports of Shipment and Countries of Destination Ports de Provenance et Pays de Destination	QUANTIDADE QUANTITY QUANTITÉ					VALOR A BORDO NO BRASIL Value F. O. B. Valeur à bord au Brésil				
	1926	1927	1928	1929	1930	1926	1927	1928	1929	1930
<b>203 - Cocos (continuação)</b>										
França.....		10					400			
Grã-Bretanha.....	202			200		8.480			8.000	
Hespanha.....				5					250	
Italia.....	1					42				
Portugal.....	30					1.286				
Possessão Franceza (Senegal).....	103					4.466				
Uruguay.....	300	254	120		125	14.200	10.500	7.200		5.900
<b>Total em cento.....</b>	<b>3.256</b>	<b>1.401</b>	<b>2.110</b>	<b>1.945</b>	<b>2.887</b>	<b>150.424</b>	<b>57.300</b>	<b>116.728</b>	<b>105.070</b>	<b>121.758</b>
<b>Equivalente em ££ esterlinas.....</b>				✓	✓	<b>4,483</b>	<b>1,393</b>	<b>2,865</b>	<b>2,684</b>	<b>2,819</b>
<b>204 { Laranjas. Oranges. Oranges.</b>										
Pará.....				10					80	
Pernambuco.....		40	70				850	720		
Bahia.....	2		1.293	3.230		25		71.995	84.110	
Rio de Janeiro.....	173.116	319.629	436.437	677.536	611.853	3.296.353	4.913.323	7.644.774	11.480.908	11.591.897
Santos.....	12.824	43.239	119.227	261.706	195.709	240.880	940.589	2.232.936	3.730.239	4.400.710
São Francisco.....		84	359				972	3.160		
Rio Grande.....		181	30	100			2.250	540	1.408	
Porto Alegre.....	183	1.600	2.882	769	4.495	2.464	17.550	50.844	10.508	80.670
Sant'Anna do Livramento.....	32.099	2.962	608		150	372.963	34.002	7.670		2.400
Uruguayana.....	624					7.200				
<b>Total em caixas.....</b>	<b>218.848</b>	<b>367.735</b>	<b>560.906</b>	<b>943.351</b>	<b>812.207</b>	<b>3.919.885</b>	<b>5.909.536</b>	<b>10.012.639</b>	<b>15.307.253</b>	<b>16.075.677</b>
<b>Valor por unidade.....</b>						<b>17\$911</b>	<b>16\$070</b>	<b>17\$850</b>	<b>16\$226</b>	<b>19\$792</b>
Allemanha.....	8.449	32.791	47.128	54.547	11.737	135.916	614.466	833.300	847.631	272.298
Argentina.....	168.063	280.161	329.180	381.747	228.276	3.218.026	4.335.845	5.786.818	6.480.187	4.281.831
Belgica.....				100	929				2.000	18.108
Chile.....		84	270	1.930	1.350		972	4.750	31.318	28.550
Dinamarca.....				25					304	
Estados Unidos.....			2	3.201				60	72.018	
França.....		205	302	6.917	102		2.888	5.366	90.597	1.448
Grã-Bretanha.....	229	41.252	139.853	454.822	531.994	4.400	754.304	2.642.400	7.192.170	10.609.721
Hespanha.....				240					4.800	
Hollanda.....	858	8.256	43.333	38.741	26.553	11.000	134.992	721.190	571.332	627.164
Portugal.....					63					1.300
Possessão Britannica (Canadá).....				1.080	11.053				14.880	232.857
Suecia.....			30					600		
Suissa.....			28					7.395		
Uruguay.....	41.249	4.986	780	1	150	550.543	66.069	10.760	16	2.400
<b>Total em caixas.....</b>	<b>218.848</b>	<b>367.735</b>	<b>560.906</b>	<b>943.351</b>	<b>812.207</b>	<b>3.919.885</b>	<b>5.909.536</b>	<b>10.012.639</b>	<b>15.307.253</b>	<b>16.075.677</b>
<b>Equivalente em ££ esterlinas.....</b>				✓	✓	<b>109,210</b>	<b>144,185</b>	<b>245,787</b>	<b>376,279</b>	<b>355,370</b>
<b>205 { Tangerinas. Mandarines. Mandarines.</b>										
Santos.....		8.190		36.850	284.504		10.560		36.735	277.345
<b>Total em kilog.....</b>		<b>8.190</b>		<b>36.850</b>	<b>284.504</b>		<b>10.560</b>		<b>36.735</b>	<b>277.345</b>
<b>Valor por unidade.....</b>							<b>1\$289</b>		<b>\$997</b>	<b>\$975</b>
Allemanha.....				5.500	3.000				5.325	2.400
Argentina.....					2.500					2.500
Grã-Bretanha.....		8.190		23.850	258.500		10.560		23.910	252.941
Hollanda.....				7.500	20.504				7.500	19.504
<b>Total em kilog.....</b>		<b>8.190</b>		<b>36.850</b>	<b>284.504</b>		<b>10.560</b>		<b>36.735</b>	<b>277.345</b>
<b>Equivalente em ££ esterlinas.....</b>				✓	✓		<b>266</b>		<b>903</b>	<b>6,702</b>

CLASSE III { VEGETAES E SEUS PRODUCTOS.  
VEGETABLES AND THEIR PRODUCTS.  
VÉGÉTAUX ET LEURS PRODUITS.

ANNOS..... }  
YEARS..... } 1926 a 1930  
ANNÉES.... }

PORTOS DE PROCEDENCIA E PAIZES DE DESTINO Ports of Shipment and Countries of Destination Ports de Provenance et Pays de Destination	QUANTIDADE QUANTITY QUANTITÉ					VALOR A BORDO NO BRASIL Value F. O. B. Valeur à bord au Brésil				
	1926	1927	1928	1929	1930	1926	1927	1928	1929	1930
206 { Fructas de mesa, não especificadas. Fruits and nuts, unenumerated. Fruits de table, non dénommés										
Pará.....				60					120	
Fortaleza.....					300					60
Pernambuco.....			1.060	70	15.020			1.410	40	12.955
Rio de Janeiro.....	40			28.644	7.650	40			26.040	8.800
Santos.....		5.860	48.770	33.220			6.050	34.840	26.320	
Paranáguá.....					10.317					7.310
São Francisco.....				120					100	
Rio Grande.....		55					200			
Porto Alegre.....				82					50	
Total em kilog.....	40	5.915	49.830	62.196	33.287	40	6.250	36.250	52.670	29.125
Valor por unidade.....						18000	18056	8727	8847	8875
Allemanha.....			800	1.197	2.670			1.300	1.760	1.640
Argentina.....	40		1.860	21.610	14.580	40		2.000	14.320	12.765
Chile.....				120					100	
França.....			140	7.000	500			50	6.500	250
Grã-Bretanha.....		5.860	46.190	31.384	13.773		6.050	32.400	28.810	12.870
Hespanha.....					264					600
Hollanda.....			840	885	1.500			500	1.180	1.000
Uruguay.....		55					200			
Total em kilog.....	40	5.915	49.830	62.196	33.287	40	6.250	36.250	52.670	29.125
Equivalente em £ esterlinas.....				✓	✓	1	152	888	1,295	666
207 a 215 { Fructos para extracção de oleos. Oil seeds and kernells. Fruits et graines oléagineux.										
Total em kilog.....	87.451.356	81.631.737	69.728.672	94.037.107	81.782.972	63.301.122	70.061.777	71.855.550	66.897.066	55.734.911
Equivalente em £ esterlinas.....						1,891,369	1,703,275	1,763,011	1,642,695	1,289,391
207 { Amendoim. Peanuts. Arachide.										
Pernambuco.....		90					36			
Maceió.....		452					265			
Santos.....		725.691	27.415				377.080	15.148		
São Francisco.....				8.000					4.000	
Rio Grande.....					1.250					676
Pelotas.....		1.870					750			
Porto Alegre.....		672					480			
Sant'Anna do Livramento.....	8.000	36.245		99.762	15.033	4.404	20.259		44.686	7.300
Total em kilog.....	8.000	765.020	27.415	107.762	16.283	4.404	398.870	15.148	48.686	7.976
Valor por unidade.....						\$550	\$521	\$553	\$452	\$490
Allemanha.....		279.341					132.142			
Argentina.....			14.400					6.320		
Belgia.....		50.132					20.000			
Estados-Unidos.....		21.515					30.400			
França.....		51.255					10.336			
Grã-Bretanha.....		54.244					20.265			
Italia.....		89.096	15				47.698	28		
Portugal.....		174.650	13.000				116.540	8.800		
Uruguay.....	8.000	38.787		107.762	16.263	4.404	21.489		48.686	7.976
Total em kilog.....	8.000	765.020	27.415	107.762	16.263	4.404	398.870	15.148	48.686	7.976
Equivalente em £ esterlinas.....				✓	✓	131	9,687	571	1,197	188



CLASSE III { VEGETAES E SEUS PRODUCTOS.  
VEGETABLES AND THEIR PRODUCTS.  
VÉGÉTAUX ET LEURS PRODUITS.

ANNOS..... }  
YEARS..... } 1926 a 1930  
ANNÉES.... }

PORTOS DE PROCEDENCIA E PAIZES DE DESTINO Ports of Shipment and Countries of Destination Ports de Provenance et Pays de Destination	QUANTIDADE QUANTITY QUANTITÉ					VALOR A BORDO NO BRASIL Value F. O. B. Valeur à bord au Brésil				
	1926	1927	1928	1929	1930	1926	1927	1928	1929	1930
208 { Baga de mamona. Castor seed. Graines de ricin.										
Pará.....		24.650	60.290	35.060	12.616		10.376	34.706	15.548	6.110
Maranhão.....	41.380	118.694	216.823	235.458	354.675	20.660	64.793	121.392	108.722	144.262
Ilha do Cajueiro.....	150.645	312.404	227.416	2.289.077	2.046.589	64.541	147.672	136.110	1.064.935	883.201
Camocim.....	133.846	661.140	557.985	1.569.276	2.909.560	66.923	392.710	328.000	890.345	1.384.797
Fortaleza.....	2.031.297	1.513.868	1.142.221	1.811.024	2.648.001	911.726	813.040	464.788	829.218	1.239.174
Natal.....	3.040					1.500				
Cabedello.....	29.644		28.679	38.056	17.040	19.036		24.324	17.131	8.520
Pernambuco.....	3.142.580	5.470.460	3.039.440	5.605.900	6.060.350	1.356.209	2.727.568	1.796.669	3.114.057	3.320.339
Maceió.....	365.638	706.395	585.690	1.592.103	1.137.683	205.952	283.483	292.356	780.226	574.758
Bahia.....	1.986.182	2.837.073	289.111	4.651.832	5.485.901	888.674	1.341.810	172.081	3.207.340	2.900.342
Rio de Janeiro.....	209.677	237.396	20.812	177.160	164.583	97.858	147.723	12.267	110.500	109.551
Santos.....	6.481.401	4.093.204	2.183.520	2.857.800	1.589.291	4.225.429	2.251.264	1.417.153	2.178.490	948.135
Total em kilog.....	14.575.330	15.975.284	8.351.987	20.863.346	22.426.289	7.858.408	8.179.939	4.799.846	12.325.512	11.519.198
Valor por unidade.....						\$539	\$512	\$575	\$691	\$514
Allemanha.....	84.559	245.141	67.169	629.228	643.321	39.510	131.003	39.644	356.403	356.858
Argentina.....		17.354					28.867			
Belgica.....	7.373.587	8.676.942	4.939.773	9.996.059	5.578.220	3.771.931	4.528.334	2.754.429	5.856.855	2.820.060
Estados-Unidos.....	4.434.780	4.972.990	3.139.181	4.479.380	7.132.207	2.792.528	2.431.840	1.907.587	2.846.912	3.855.938
França.....	1.763.717	1.675.577	91.140	1.307.286	100.335	788.666	856.227	56.233	812.387	57.294
Grã-Bretanha.....	856.486	387.280	64.724	4.435.934	8.971.856	438.328	202.768	41.953	2.445.835	4.428.891
Hespanha.....	40.801					18.286				
Hollanda.....	21.400				350	9.159				157
Suecia.....				15.459					7.120	
Total em kilog.....	14.575.330	15.975.284	8.351.987	20.863.346	22.426.289	7.858.408	8.179.939	4.799.846	12.325.512	11.519.198
Equivalente em £ esterlinas.....				✓	✓	223,552	198,718	117,745	302,740	256,243
209 { Baga de uchuba. Uchuba seed. Graine de uchuba.										
Pará.....	351.590	241.500	22.400			156.873	93.219	8.646		
Rio de Janeiro.....										
Total em kilog.....	351.590	241.500	22.400			156.873	93.219	8.646		
Valor por unidade.....						\$446	\$386	\$386		
Allemanha.....		241.500					93.219			
Belgica.....			22.400					8.646		
Estados-Unidos.....	490					238				
Italia.....	351.100					156.635				
Total em kilog.....	351.590	241.500	22.400			156.873	93.219	8.646		
Equivalente em £ esterlinas.....						4,710	2,264	122		
210 { Caroco de algodão. Cotton seed. Graines de coton.										
Pará.....	1.011.662	1.286.629	385.325	1.398.525	1.707.755	315.637	402.714	120.607	457.352	556.731
Maranhão.....	433.743	1.403.692	3.193.186	4.069.077	4.266.247	71.312	404.950	935.243	1.187.017	1.270.044
Ilha do Cajueiro.....	323.025	572.671	1.047.456	1.315.800	906.573	64.000	166.105	310.213	377.019	271.971
Camocim.....		82.597	106.000		23		24.750	31.800	7	75.007
Fortaleza.....	8.803.942	10.837.548	6.702.555	12.613.267	14.341.194	2.144.346	3.048.054	2.009.776	3.769.842	4.301.842
Natal.....	1.214.836	2.022.250	2.454.375	3.865.725	2.029.500	257.190	664.100	703.350	1.157.414	608.850
Cabedello.....	20.300			970.213	5.075.980	4.200			291.064	1.522.792

CLASSE III { VEGETAES E SEUS PRODUCTOS.  
VEGETABLES AND THEIR PRODUCTS.  
VÉGÉTAUX ET LEURS PRODUITS.

ANNOS..... } 1926 a 1930  
YEARS..... }  
ANNÉES.... }

PORTOS DE PROCEDENCIA E PAIZES DE DESTINO Ports of Shipment and Countries of Destination Ports de Provenance et Pays de Destination	QUANTIDADE QUANTITY QUANTITÉ					VALOR A BORDO NO BRASIL Value F. O. B. Valeur à bord au Brésil						
	1926	1927	1928	1929	1930	1926	1927	1928	1929	1930	[ Papel. Milréis { Paper. Papier.	
<b>210 - Carogó de algodão (continuação)</b>												
Pernambuco.....		401.046					105.560					
Maceió.....					19.875					6.180		
Bahia.....	17.167	122.650	11.025	51.700	51.182	2.000	28.470	4.450	10.340	5.008		
Rio de Janeiro.....					150					45		
Santos.....	200				1.015.200	150				259.900		
<b>Total em kilog.....</b>	<b>11.824.875</b>	<b>16.779.083</b>	<b>13.899.922</b>	<b>24.284.330</b>	<b>29.663.680</b>	<b>2.858.835</b>	<b>4.844.703</b>	<b>4.115.439</b>	<b>7.250.055</b>	<b>8.887.370</b>		
<b>Valor por unidade.....</b>						<b>\$242</b>	<b>\$288</b>	<b>\$296</b>	<b>\$299</b>	<b>\$300</b>		
Allemanha.....	20.300	396.264	106.000	100.469	21.329	4.200	119.602	31.800	30.142	6.616		
Belgica.....	198.257			19.860		51.547			5.958			
Chile.....					150					45		
Dinamarca.....					1.015.200					259.900		
Grã-Bretanha.....	11.606.318	16.382.819	13.692.322	24.164.001	28.627.001	2.803.088	4.725.101	4.053.159	7.213.955	8.620.809		
Holanda.....			101.600					30.480				
<b>Total em kilog.....</b>	<b>11.824.875</b>	<b>16.779.083</b>	<b>13.899.922</b>	<b>24.284.330</b>	<b>29.663.680</b>	<b>2.858.835</b>	<b>4.844.703</b>	<b>4.115.439</b>	<b>7.250.055</b>	<b>8.887.370</b>		
<b>Equivalente em £ esterlinas.....</b>						<b>82,950</b>	<b>117,966</b>	<b>100,998</b>	<b>178,108</b>	<b>203,188</b>		
<b>211 { Castanhas. Brazil nuts. Noix du Brésil.</b>												
Manãos.....	11.342.310	8.656.986	9.192.195	14.801.155	7.572.086	12.378.689	16.473.422	17.767.309	19.327.969	13.999.216		
Itacoatiara.....	1.233.000	380.700	244.880	972.025	392.000	1.332.923	737.249	394.222	1.277.628	716.545		
Pará.....	21.466.031	6.232.704	11.221.661	16.452.296	6.188.873	18.982.137	11.503.553	19.922.759	16.579.451	10.283.378		
Maranhão.....		1.302	4.270	1.576			2.257	6.700	1.589			
Rio de Janeiro.....	4.898	3.053	3.156	19.046	1.767	7.287	5.600	6.405	29.228	2.800		
Santos.....		400		102			800		300			
<b>Total em kilog.....</b>	<b>34.046.239</b>	<b>15.275.145</b>	<b>20.666.162</b>	<b>32.246.200</b>	<b>14.154.726</b>	<b>32.701.036</b>	<b>28.722.881</b>	<b>38.097.395</b>	<b>37.216.165</b>	<b>25.001.939</b>		
<b>Valor por unidade.....</b>						<b>\$960</b>	<b>18880</b>	<b>18943</b>	<b>18154</b>	<b>18766</b>		
Allemanha.....	1.234.680	204.500	870.580	2.337.432	476.670	1.231.862	359.679	1.546.956	2.583.520	796.380		
Argentina.....	3.748	3.053	3.156	19.046	1.767	5.677	5.600	6.405	29.228	2.800		
Estados-Unidos.....	18.512.525	9.192.684	8.487.391	13.470.559	4.798.035	17.457.046	17.796.036	16.785.101	15.304.819	8.781.428		
França.....		1.302		75			2.257		174			
Grã-Bretanha.....	14.219.474	5.873.327	11.233.535	16.380.108	8.808.179	13.949.436	10.558.746	19.637.377	19.250.614	15.286.009		
Hespanha.....	8.662					8.188						
Hollanda.....	10.000		13.750	36.100		11.612		24.948	45.010			
Portugal.....		279		2.853			563		2.674			
Possessões Britannicas:												
Canadá.....	56.000		57.750		70.000	35.605		96.608		135.148		
União Sul-Africana.....	1.150					1.610						
Uruguay.....				102					300			
<b>Total em kilog.....</b>	<b>34.046.239</b>	<b>15.275.145</b>	<b>20.666.162</b>	<b>32.246.200</b>	<b>14.154.726</b>	<b>32.701.036</b>	<b>28.722.881</b>	<b>38.097.395</b>	<b>37.216.165</b>	<b>25.001.939</b>		
<b>Equivalente em £ esterlinas.....</b>						<b>992,925</b>	<b>697,847</b>	<b>934,636</b>	<b>913,676</b>	<b>593,683</b>		
<b>211 A { Coquilhos de babassú. Babassu nuts. Noix de babassou.</b>												
Manãos.....					1.040					700		
Pará.....	85.938	2.814	16.211	2.785		67.090	1.875	10.763	2.380			
Maranhão.....	14.655.224	13.492.260	8.376.631	3.923.417	6.864.402	11.456.848	12.373.318	9.167.332	2.773.626	4.975.452		
Ilha do Cajueiro.....	7.945.709	12.463.151	10.849.177	4.678.647	5.378.591	6.622.112	11.609.770	11.213.958	3.248.787	3.631.586		
Ceará.....			597					520				
Pernambuco.....		8.520					7.715					
Bahia.....			23.460					16.590				
Rio de Janeiro.....		10.500		95.960	52.150		10.500		84.700	46.935		
Corumbá.....	197					79						
<b>Total em kilog.....</b>	<b>22.687.068</b>	<b>25.977.245</b>	<b>19.266.076</b>	<b>8.700.809</b>	<b>12.296.183</b>	<b>18.146.129</b>	<b>24.003.178</b>	<b>20.409.163</b>	<b>6.109.493</b>	<b>8.654.673</b>		
<b>Valor por unidade.....</b>						<b>\$800</b>	<b>\$924</b>	<b>18059</b>	<b>\$702</b>	<b>\$704</b>		



EXPORTAÇÃO DE MERCADORIAS NACIONAES

515

EXPORTS OF BRAZILIAN MERCHANDISE

EXPORTATION DE MARCHANDISES BRÉSILIENNES

CLASSE III { VEGETAES E SEUS PRODUCTOS.  
VEGETABLES AND THEIR PRODUCTS.  
VÉGÉTAUX ET LEURS PRODUITS.

ANNOS... } 1926 a 1930  
YEARS..... }  
ANNÉES.... }

PORTOS DE PROCEDENCIA E PAIZES DE DESTINO Ports of Shipment and Countries of Destination Ports de Provenance et Pays de Destination	QUANTIDADE QUANTITY QUANTITÉ					VALOR A BORDO NO BRASIL Value F. O. B. Valeur à bord au Brésil				
	1926	1927	1928	1929	1930	1926	1927	1928	1929	1930
<b>211 A - Coquilhos de babassú (continuação)</b>										
- Alemanha.....	12.320.798	15.415.303	11.248.061	5.630.397	7.125.035	9.554.509	13.832.520	12.035.771	3.075.288	5.173.300
- Argentina.....	197				2.150	79				1.935
- Belgica.....	710.664	637.094	24.471		201.668	547.551	627.939	20.715		138.344
- Dinamarca.....	2.416.150	1.015.041	1.918.784	1.512.535	1.921.265	1.961.490	990.109	1.827.240	1.041.343	1.315.335
- Estados- Unidos.....	44.088	1.544	6.546	710	900	29.392	1.109	5.402	561	610
- Finlandia.....		10.500					10.500			
- França.....	103.273	3.248.830	956.880		5.308	69.709	3.108.672	1.112.352		3.650
- Grã-Bretanha.....	147.931	265.820	14.245	33.697	154.212	113.455	222.491	9.367	23.450	99.830
- Hollanda.....	6.910.967	5.060.426	4.162.898	707.722	1.014.246	5.843.157	4.920.930	4.535.758	503.451	707.275
- Italia.....	2.750					1.831				
- Portugal.....	30.250	322.687	934.191	815.748	1.871.399	24.956	288.908	862.558	565.410	1.214.304
<b>Total em kilog.....</b>	<b>22.687.068</b>	<b>25.977.245</b>	<b>19.266.076</b>	<b>8.700.809</b>	<b>12.296.183</b>	<b>18.146.129</b>	<b>24.003.178</b>	<b>20.409.163</b>	<b>6.109.493</b>	<b>8.654.673</b>
<b>Equivalente em £ esterlinas.....</b>						<b>533,150</b>	<b>533,799</b>	<b>500,854</b>	<b>150,012</b>	<b>197,743</b>
<b>212 { Copra. { Copra. { Coprah.</b>										
Maceió.....		9.645	114.079	7.800			3.000	99.172	7.840	
<b>Total em kilog.....</b>		<b>9.645</b>	<b>114.079</b>	<b>7.800</b>			<b>3.000</b>	<b>99.172</b>	<b>7.840</b>	
<b>Valor por unidade.....</b>							<b>\$311</b>	<b>\$869</b>	<b>1\$005</b>	
Allemanha.....			114.079					99.172		
Grã-Bretanha.....		9.645		7.800			3.000		7.840	
<b>Total em kilog.....</b>		<b>9.645</b>	<b>114.079</b>	<b>7.800</b>			<b>3.000</b>	<b>99.172</b>	<b>7.840</b>	
<b>Equivalente em £ esterlinas.....</b>							<b>73</b>	<b>2,436</b>	<b>193</b>	
<b>213 { Favas de cumarú. { Cumaru beans. { Coumarou (fêve).</b>										
Pará.....	18.491	199.372	45.729	42.746	29.053	33.692	859.845	231.880	206.569	93.230
Maranhão.....			1.354					2.789		
Ilha do Cajueiro.....					201.706					134.134
Pernambuco.....		271					623			
Rio de Janeiro.....		142	398		296		350	2.110		950
<b>Total em kilog.....</b>	<b>18.491</b>	<b>199.785</b>	<b>47.481</b>	<b>42.746</b>	<b>231.055</b>	<b>33.692</b>	<b>860.818</b>	<b>236.779</b>	<b>206.569</b>	<b>228.314</b>
<b>Valor por unidade.....</b>						<b>1\$822</b>	<b>4\$308</b>	<b>4\$987</b>	<b>4\$852</b>	<b>\$988</b>
Allemanha.....	182	161.908	9.819	4.256	105.112	322	776.769	49.750	22.421	79.968
Argentina.....			398		296			2.110		950
Dinamarca.....					100.853					67.067
Estados- Unidos.....	2.780	2.980	14.737	12.822	9.761	4.926	8.292	73.597	64.519	33.082
França.....	4.769	16.155	8.911	15.072	600	9.129	33.433	45.628	68.771	2.018
Grã-Bretanha.....	6.815	18.371	10.716	5.346	8.866	12.280	39.413	51.229	24.793	26.761
Italia.....	3.945	1.271	2.900	5.250	5.390	7.035	2.911	14.465	26.065	17.966
Marrocos.....					177					502
<b>Total em kilog.....</b>	<b>18.491</b>	<b>199.785</b>	<b>47.481</b>	<b>42.746</b>	<b>231.055</b>	<b>33.692</b>	<b>860.818</b>	<b>236.779</b>	<b>206.569</b>	<b>228.314</b>
<b>Equivalente em £ esterlinas.....</b>						<b>1,014</b>	<b>21,064</b>	<b>6,809</b>	<b>5,075</b>	<b>4,379</b>

CLASSE III { VEGETAES E SEUS PRODUCTOS.  
VEGETABLES AND THEIR PRODUCTS.  
VÉGÉTAUX ET LEURS PRODUITS.

ANNOS..... } 1926 a 1930  
YEARS..... }  
ANNÉES.... }

PORTOS DE PROCEDENCIA E PAIZES DE DESTINO Ports of Shipment and Countries of Destination Ports de Provenance et Pays de Destination	QUANTIDADE QUANTITY QUANTITÉ					VALOR A BORDO NO BRASIL Value F. O. B. Valeur à bord au Brésil					
	1926	1927	1928	1929	1930	1926	1927	1928	1929	1930	( Papel. Mitréis { Paper. Papier.
213 A { Caroa. Caroa. Caroa.											
Pará.....	50.000	31.691				24.000	15.432				
Total em kilog.....	50.000	31.691				24.000	15.432				
Valor por unidade.....						\$480	\$486				
Allemanha.....	50.000					24.000					
Estados-Unidos.....		31.691					15.432				
Total em kilog.....	50.000	31.691				24.000	15.432				
Equivalente em ££ esterlinas.....						748	374				
214 { Coquilhos de piassava. Coquilla-nut. Noix de piassava.											
Bahia.....	219.843	285.160	571.752	269.764	72.480	177.549	204.874	430.840	214.187	52.920	
Total em kilog.....	219.843	285.160	571.752	269.764	72.480	177.549	204.874	430.840	214.187	52.920	
Valor por unidade.....						\$808	\$718	\$754	\$794	\$730	
Allemanha.....	2.333	18.900	49.472	37.805	18.520	1.200	13.571	38.545	30.120	13.202	
Belgica.....		5.430					3.899				
França.....	212.710	260.830	521.780	231.959	53.960	172.787	187.404	391.936	184.067	39.718	
Grã-Bretanha.....			500					359			
Italia.....	4.800					3.562					
Total em kilog.....	219.843	285.160	571.752	269.764	72.480	177.549	204.874	430.840	214.187	52.920	
Equivalente em ££ esterlinas.....						5,396	4,984	10,672	5,258	1,202	
214 A { Sementes de gergelin. Sesame seeds. Graines de sésame.											
Pará.....	5.153			1.110	14.067	6.306				444	6.330
Maranhão.....	45.688	160.206	58.381	189.000	178.121	22.700	88.409	36.900	125.733	98.033	
Ilha do Cajueiro.....	720		5.436	9.907		360		2.666	5.498		
Pernambuco.....					36.900						16.400
Total em kilog.....	51.561	160.206	63.817	200.017	229.088	29.366	88.409	39.566	131.675	120.673	
Valor por unidade.....						\$570	\$551	\$620	\$658	\$527	
Allemanha.....	17.408	80.191	31.180	78.157	58.222	8.560	42.800	23.366	45.915	32.601	
Belgica.....	1.153		3.000		36.900	4.306		1.200		16.400	
Dinamarca.....	33.000	80.015	25.437	101.530	133.966	16.500	45.609	13.000	72.000	71.762	
Grã-Bretanha.....			4.200	2.910				2.000	1.760		
Hollanda.....				17.420					12.000		
Total em kilog.....	51.561	160.206	63.817	200.017	229.088	29.366	88.409	39.566	131.675	120.763	
Equivalente em ££ esterlinas.....						830	2,162	971	3,237	2,684	



EXPORTAÇÃO DE MERCADORIAS NACIONAES

EXPORTS OF BRAZILIAN MERCHANDISE

EXPORTATION DE MARCHANDISES BRÉSILIENNES

517

CLASSE III { VEGETAES E SEUS PRODUCTOS.  
VEGETABLES AND THEIR PRODUCTS.  
VÉGÉTAUX ET LEURS PRODUITS.

ANNOS... } 1926 a 1930  
YEARS..... }  
ANNÉES.... }

PORTOS DE PROCEDENCIA E PAIZES DE DESTINO Ports of Shipment and Countries of Destination Ports de Provenance et Pays de Destination	QUANTIDADE QUANTITY QUANTITÉ					VALOR A BORDO NO BRASIL Value F. O. B. Valeur à bord au Brésil				
	1926	1927	1928	1929	1930	1926	1927	1928	1929	1930
						Milréis { Papel. Papier. Papier.				
<b>214 B</b> { Cocos de tucum. Tucum nuis. Noix de tucum.										
Pará.....	230.994		215.260	390.098		106.293		235.072	174.716	
Maranhão.....	18.680	17.251	2.040	641	1.560	5.160	6.724	800	350	6.600
Ilha do Cajueiro.....	1.317.044	1.543.916	2.080.409	2.562.783	1.337.402	605.196	728.871	993.929	1.198.384	573.234
São Francisco.....			50					150		
Total em kilog.....	1.566.718	1.561.167	2.297.759	2.953.522	1.338.962	716.649	735.595	1.229.951	1.373.450	579.834
Valor por unidade.....						\$457	\$471	\$535	\$465	\$483
Allemanha.....	688.126	609.321	389.469	625.709	357.269	320.584	264.154	311.386	300.746	179.130
Belgica.....	884		10.086			300		5.000		
Dinamarca.....	1.320		161.322	201.610		660		80.430	90.724	
França.....		548.857		218.540			278.349		104.364	
Grã-Bretanha.....	51.094	14.040	30.000	88.238		28.363	5.424	15.000	37.264	
Hollanda.....	794.794	338.949	1.696.757	1.819.425	981.693	354.542	187.668	812.335	840.272	400.704
Portugal.....	30.500		10.125			12.200		5.800		
Total em kilog.....	1.566.718	1.561.167	2.297.759	2.953.522	1.338.962	716.649	735.595	1.229.951	1.373.450	579.834
Equivalente em ££ esterlinas.....				✓	✓	22,063	17,857	30,180	33,705	13,720
<b>214 C</b> { Murumurú. Murumuru. Murumuru.										
Pará.....	2.000.915	2.879.804	3.666.213	3.681.576	908.152	583.871	946.047	2.076.268	1.639.304	512.619
Maranhão.....		42.600					20.000			
Total em kilog.....	2.000.915	2.922.404	3.666.213	3.681.576	908.152	583.871	966.047	2.076.268	1.639.304	512.619
Valor por unidade.....						\$292	\$330	\$566	\$455	\$564
Allemanha.....	333.600	1.159.843	1.565.015	309.059	70.000	92.074	355.844	855.700	137.846	40.530
Belgica.....		52.500					26.250			
Dinamarca.....	173.100	199.900	404.950	633.340		47.776	63.415	261.598	282.470	
Estados-Unidos.....	65.040	1.100				17.951	5.500			
França.....	420.990	390.200	101.640	2.096.357	421.439	116.411	107.695	65.659	930.409	232.880
Grã-Bretanha.....	1.008.185	641.756	414.478	203.280	405.013	309.659	245.640	240.208	90.663	232.435
Hollanda.....		477.105	1.180.130	424.370	11.700		161.703	653.103	191.150	6.774
Portugal.....				15.170					6.766	
Total em kilog.....	2.000.915	2.922.404	3.666.213	3.681.576	908.152	583.871	966.047	2.076.268	1.639.304	512.619
Equivalente em ££ esterlinas.....				✓	✓	17,772	23,521	50,930	40,296	11,878
<b>214 D</b> { Jaboty. Jaboty. Jaboty.										
Pará.....			181.551	40.920	63.804			59.299	47.680	30.000
Total em kilog.....			181.551	40.920	63.804			59.299	47.680	30.000
Valor por unidade.....								\$327	\$165	\$470
Allemanha.....			169.651	7.380	25.000			56.919	2.952	10.000
Belgica.....					38.804					20.000
Grã-Bretanha.....			11.900					2.380		
Italia.....				33.540					44.728	
Total em kilog.....			181.551	40.920	63.804			59.299	47.680	30.000
Equivalente em ££ esterlinas.....				✓	✓			1,457	1,173	723

CLASSE III { VEGETAES E SEUS PRODUCTOS.  
VEGETABLES AND THEIR PRODUCTS.  
VÉGÉTAUX ET LEURS PRODUITS.

ANNOS..... } 1926 a 1930  
YEARS..... }  
ANNÉES.... }

PORTOS DE PROCEDENCIA E PAIZES DE DESTINO Ports of Shipment and Countries of Destination Ports de Provenance et Pays de Destination	QUANTIDADE QUANTITY QUANTITÉ					VALOR A BORDO NO BRASIL Value F. O. B. Valeur à bord au Brésil				
	1926	1927	1928	1929	1930	1926	1927	1928	1929	1930
214 E { Pracaxy. Pracaxy. Pracaxy.										
Pará.....	50.050	87.500	233.721	241.655		10.010	30.000	69.235	90.500	
Total em kilog.....	50.050	87.500	233.721	241.655		10.010	30.000	69.235	90.500	
Valor por unidade.....						\$200	\$342	\$296	\$374	
Belgica.....				177.815					65.000	
França.....		62.500	73.000	63.840			25.000	21.900	25.500	
Grã-Bretanha.....	50.050	25.000				10.010	5.000			
Hollanda.....			160.271					47.200		
Italia.....			450					135		
Total em kilog.....	50.050	87.500	233.721	241.655		10.010	30.000	69.235	90.500	
Equivalente em £ esterlinas.....				✓		319	733	1,698	2,225	
214 F { Uricury. Uricury. Uricury.										
Maranhão.....			85					200		
Pernambuco.....		6.450		745			2.656		500	
Bahia.....		1.321.220	30.525	396.660	98.990		904.997	23.834	235.950	69.400
Total em kilog.....		1.327.670	30.610	396.660	99.735		907.653	24.034	235.950	69.900
Valor por unidade.....							\$683	\$785	\$596	\$701
Allemanha.....		812.720	17.410	25.000			572.403	13.474	15.000	
Belgica.....		50.000					37.400			
Dinamarca.....		406.500		362.000			253.594		214.950	
Estados-Unidos.....		180					200			
França.....		6.270			98.990		2.456			69.400
Grã-Bretanha.....		52.000			745		41.600			500
Hollanda.....			13.200	9.660				10.560	6.000	
Total em kilog.....		1.327.670	30.610	396.660	99.735		907.653	24.034	235.950	69.900
Equivalente em £ esterlinas.....				✓	✓		22,062	590	5,800	1,673
215 { Fructos para extracção de olcos, não especificados. Other oil seeds. Fruits et graines oléagineux, non dénommés.										
Manãos.....		135					67			
Pará.....			15.548		146			3.224		70
Ilha do Cajueiro.....	676	18.876	2.323		155	300	5.662	1.600		46
Camocim.....					66.776					20.033
Fortaleza.....			572		12.258			180		4.256
Natal.....			5.015					3.220		
Pernambuco.....		14.221	50.220				1.430	34.521		
Rio de Janeiro.....					203.200					45.000
Rio Grande.....			29.670					20.835		
São Borja.....			184.379					81.189		
Total em kilog.....	676	33.232	287.727		282.535	300	7.159	144.769		69.405
Valor por unidade.....						\$444	\$215	\$505		\$246
Allemanha.....	676	18.876	60.075		168.826	300	5.662	42.553		41.154
Estados-Unidos.....		135	11.040		530		67	6.748		269
França.....		14.221			9.204		1.430			3.640
Grã-Bretanha.....			15.415		375			5.418		141
Hollanda.....			201.197		103.600			90.050		24.201
Total em kilog.....	676	33.232	287.727		282.535	300	7.159	144.769		69.405
Equivalente em £ esterlinas.....					✓	9	174	3,553		1,549



EXPORTAÇÃO DE MERCADORIAS NACIONAES

510

EXPORTS OF BRAZILIAN MERCHANDISE

EXPORTATION DE MARCHANDISES BRÉSILIENNES

CLASSE III { VEGETAES E SEUS PRODUCTOS.  
VEGETABLES AND THEIR PRODUCTS.  
VÉGÉTAUX ET LEURS PRODUITS.

ANNOS..... } 1926 a 1930  
YEARS..... }  
ANNÉES.... }

PORTOS DE PROCEDENCIA E PAIZES DE DESTINO Ports of Shipment and Countries of Destination Ports de Provenance et Pays de Destination	QUANTIDADE QUANTITY QUANTITÉ					VALOR A BORDO NO BRASIL Value F. O. B. Valeur à bord au Brésil				
	1926	1927	1928	1929	1930	1926	1927	1928	1929	1930
<b>216 a 222</b> { Fumo e seus preparados. Tobacco and its manufactures. Tabac et ses produits.										
Total em kilog.....	27.969.288	31.969.092	29.686.834	30.952.140	37.868.571	66.669.425	71.806.302	70.790.712	67.300.916	74.845.896
Equivalente em ££ esterlinas.....						1,986,606	1,746,716	1,736,896	1,653,866	1,699,775
<b>216</b> { Fumo desfiado. Tobacco, cut. Tabac, haché.										
Bahia.....	5.663		56.179			18.275		176.527		
Rio de Janeiro.....	1.882	1.616	2.938	728	432	10.494	10.828	16.539	4.513	2.268
Santos.....					156					905
Rio Grande.....				2.902	4.271				15.928	24.215
Pelotas.....	80.104	97.314	139.564	132.820	745.858	556.182	613.522	794.480	777.463	3.203.467
Porto Alegre.....	7.780		69	3.433	6.319	47.624		414	20.382	26.480
Jaguarão.....	805	4.520				5.860	28.200			
Sant'Anna do Livramento.....	13.784	16.099	21.858	34.086	22.849	88.937	88.252	115.342	209.362	185.077
Santa Victoria do Palmar.....	37.316	79.078	78.242	98.669	89.505	252.038	433.135	431.761	565.151	554.188
Bagé.....	60.987	68.715	53.100	94.710	211.518	368.343	382.382	286.741	493.060	961.057
Uruguayana.....	645	2.674	1.083	300	20	3.830	13.350	5.965	1.775	100
Total em kilog.....	208.966	270.016	353.033	367.648	1.080.928	1.351.583	1.569.669	1.827.769	2.087.634	4.957.757
Valor por unidade.....						6\$468	5\$813	5\$177	5\$678	4\$587
Allemanha.....	5.663		57.988			18.275		185.527		
Argentina.....	401	2.470	668	428	269	2.118	11.870	3.765	2.463	1.568
Grã-Bretanha.....					156					905
Portugal.....	1.388	754	790	410	163	7.936	5.257	3.840	2.650	700
Uruguay.....	201.514	266.792	293.587	366.810	1.080.340	1.323.254	1.552.542	1.634.637	2.082.521	4.054.584
Total em kilog.....	208.966	270.016	353.033	367.648	1.080.928	1.351.583	1.569.669	1.827.769	2.087.634	4.957.757
Equivalente em ££ esterlinas.....						40,191	38,208	44,861	51,287	114,240
<b>217</b> { Fumo em corda. Tobacco, twist. Tabac, roulé.										
Manãos.....		120					480			
Pernambuco.....	990		76			3.500		240		
Bahia.....	248.996	257.696	216.443	260.021	286.799	804.633	828.705	639.261	727.584	751.576
Rio de Janeiro.....	1.389	6.176	11.269	190	2.007	5.766	21.206	37.842	785	6.205
Santos.....			6.377					19.450		
Paranaguá.....				468					1.566	
Rio Grande.....	8.800	116.636	42.458	169.206	6.872	30.800	402.724	160.387	631.054	24.897
Pelotas.....	69.532	225.527	77.935	128.468	145.674	242.921	773.684	311.537	494.152	527.777
Porto Alegre.....	152.199	131.120	155.455	94.254	153.582	488.194	449.455	592.094	343.934	556.431
Jaguarão.....				1.080						3.913
Sant'Anna do Livramento.....	173.571	179.530	16.719	60.627	150.590	566.177	644.231	63.002	226.912	545.587
Santa Victoria do Palmar.....	5.289	8.122	3.164	1.367	7.384	18.511	30.727	13.289	5.382	26.752
Bagé.....	39	7		97	5.866	117	23		349	21.252
Uruguayana.....	14.874	26.316	7.750	14.164	4.369	48.100	92.235	28.945	55.790	15.829
São Borja.....	13	421		25.200	190.187	55	1.600		96.558	689.048
São Xavier.....										
Total em kilog.....	675.692	951.671	537.646	754.062	954.411	2.208.774	3.245.070	1.866.047	2.584.066	3.169.267
Valor por unidade.....						3\$269	3\$409	3\$471	3\$427	3\$321

CLASSE III { VEGETAES E SEUS PRODUCTOS.  
VEGETABLES AND THEIR PRODUCTS.  
VÉGÉTAUX ET LEURS PRODUITS.

ANNOS..... } 1926 a 1930  
YEARS..... }  
ANNÉES.... }

PORTOS DE PROCEDENCIA E PAIZES DE DESTINO Ports of Shipment and Countries of Destination Ports de Provenance et Pays de Destination	QUANTIDADE QUANTITY QUANTITÉ					VALOR A BORDO NO BRASIL Value F. O. B. Valeur à bord au Brésil						
	1926	1927	1928	1929	1930	1926	1927	1928	1929	1930	(Papell. Mil-réis { Papier. { Papier.	
<b>217 - Fumo em corda (continuação)</b>												
Allemanha.....	251.029	213.899	223.793	258.749	286.799	812.704	686.628	651.861	723.959	751.576		
Argentina.....	1.967	54.611	2.682	29.379	194.674	6.165	180.730	9.226	110.816	705.305		
China.....					1.222					3.964		
Colombia.....		120					480					
Hollanda.....		3.260					10.575					
Portugal.....	346	125		190	301	1.195	475		785	1.081		
Possessão Portuguesa (Madeira).....					442					1.000		
Uruguay.....	422.350	679.656	311.171	465.744	470.973	1.388.710	2.366.182	1.204.960	1.748.506	1.706.341		
Total em kilog.....	675.692	951.671	537.646	754.062	954.411	2.208.774	3.245.070	1.866.047	2.584.066	3.169.267		
Equivalente em £ esterlinas.....						65,055	78,878	45,792	63,488	71,664		
<b>218 { Fumo em folha. Tobacco, leaf. Tabac, en feuilles.</b>												
Pernambuco.....		7.359	458				26.492	1.220				
Bahia.....	23.395.213	30.109.247	27.913.478	26.386.116	31.199.299	55.343.702	64.965.585	64.005.315	54.410.941	57.330.399		
Rio de Janeiro.....	156.021	21.072	62.475	250.091	53.876	230.499	38.162	178.623	484.622	114.757		
Santos.....		334					1.050					
São Francisco.....	172.272	123.879	80.543	195.912	633.396	256.369	152.525	109.283	325.650	882.800		
Itajahy.....	24.369	53.672		113.448	447.450	33.945	48.311		157.215	599.340		
Florianopolis.....					8.125					9.750		
Rio Grande.....	20.233	16.074	8.980	9.336	2.662	44.879	33.886	31.966	28.290	5.856		
Pelotas.....	2.023	4.300				3.471	6.000					
Porto Alegre.....	3.238.676	306.569	639.693	2.729.072	3.404.983	6.263.244	501.004	1.620.383	6.072.045	6.694.526		
Sant'Anna de Livramento.....		700		1.837	1.958		1.400		3.734	4.596		
Santa Victoria do Palmar.....		2.241	144		2.500		5.285	283		6.250		
Uruguayana.....	4.712	16.517	6.235	23.630	9.497	8.701	37.896	14.394	62.100	22.900		
São Borja.....	212	1.496				451	3.587					
São Xavier.....			5.000	40.600				5.000	55.150			
Total em kilog.....	27.013.731	30.663.460	28.717.006	29.750.642	35.763.746	62.185.261	65.821.183	65.966.467	61.599.747	65.671.174		
Valor por unidade.....						28302	28146	28297	28071	18836		
Allemanha.....	9.760.305	11.778.410	10.875.067	10.701.438	13.080.077	23.132.743	25.184.491	24.798.410	22.805.912	23.904.816		
Argentina.....	6.852.465	8.039.524	7.061.647	5.911.693	6.658.832	15.888.166	17.508.218	16.028.292	11.947.657	12.163.788		
Belgica.....	2.348.642	915.500	525.197	745.287	1.762.968	4.611.007	1.735.146	1.245.556	1.660.118	3.164.206		
Chile.....			95.300					242.634		25.245		
Dinamarca.....	1.473	17.500			25.421	3.677	32.217			45.597		
França.....	2.271.359	9.148	743.757	1.220.163	350.225	5.191.105	20.056	1.692.401	2.342.152	656.224		
Grã-Bretanha.....	76.375	340.044	226.768		117.517	180.214	740.883	517.407		229.105		
Hespanha.....		2.107.505	878.026	397.560	387.043		4.602.790	2.026.878	826.297	714.451		
Hollanda.....	4.083.610	5.123.948	5.082.901	5.883.615	9.361.284	9.661.092	10.949.327	11.744.617	12.378.869	17.331.812		
Italia.....	456.213	767.841	1.018.022	1.113.878	631.884	1.063.425	1.738.392	2.567.925	1.894.490	1.103.901		
Paraguay.....					21.966					39.401		
Portugal.....	1.901	4.823	3.982	747	1.578	5.289	12.114	10.681	3.448	4.584		
Possessão Britannica (Gibraltar).....		4.400	720				9.742	1.833				
Possessões Francezas:												
Argelia.....	221.029	151.612	198.087	862.309	700.501	506.599	330.137	431.169	1.815.324	1.298.125		
Indo-China.....					3.796					6.730		
Possessão Hespanhola (Canarias).....	37.133	7.429	704	14.002	8.771	79.605	15.897	1.521	30.179	16.001		
Suecia.....	32.629	389.439	252.788	491.519	314.748	89.273	866.453	596.927	877.205	580.258		
Suissa.....	14.932					37.270						
Tanger.....		72.623					148.442					
Uruguay.....	855.665	933.714	1.754.040	2.408.431	2.325.079	1.735.796	1.926.878	4.060.216	5.018.096	4.386.930		
Total em kilog.....	27.013.731	30.663.460	28.717.006	29.750.642	35.763.746	62.185.261	65.821.183	65.966.467	61.599.747	65.671.174		
Equivalente em £ esterlinas.....						1,868,447	1,601,151	1,618,604	1,513,303	1,490,235		





CLASSE III { VEGETAES E SEUS PRODUCTOS.  
VEGETABLES AND THEIR PRODUCTS.  
VÉGÉTAUX ET LEURS PRODUITS.

ANNOS..... } 1926 a 1930  
YEARS..... }  
ANNÉES..... }

PORTOS DE PROCEDENCIA E PAIZES DE DESTINO Ports of Shipment and Countries of Destination Ports de Provenance et Pays de Destination	QUANTIDADE QUANTITY QUANTITÉ					VALOR A BORDO NO BRASIL Value F. O. B. Valeur à bord au Brésil				
	1926	1927	1928	1929	1930	1926	1927	1928	1929	1930
220 - Cigarros (continuação)										
Allemanha.....	486	1.027	512	791	127	5.025	9.497	4.048	5.603	1.500
Argentina.....	104	55	41	219	1.131	1.250	540	400	2.158	8.120
Belgica.....	267	134				2.117	690			
Bolivia.....		151					1.500			
Chile.....		95		28	69		1.090		180	640
Dinamarca.....	773	719			204	4.900	7.900			2.500
Estados-Unidos.....	14					50				
Grã-Bretanha.....	690	687	403	679	248	8.471	8.000	3.540	6.740	2.900
Hollanda.....	35					1.000				
Paraguay.....		32					180			
Perú.....		149					1.220			
Portugal.....	3.193	1.028	2.277	1.183	1.589	32.757	7.826	16.248	9.089	11.436
Possessão Portuguesa (Ilha da Madeira).....	118					1.000				
Uruguay.....	3.055	6.295	4.171	3.574	3.926	35.170	78.525	37.263	34.550	42.315
Total em kilog.....	8.735	10.372	7.404	6.474	7.294	91.740	116.968	61.499	58.320	69.411
Equivalente em £ esterlinas.....				✓	✓	2,733	2,845	1,609	1,432	1,576
221 { Mel de fumo. Pichois. Jus de tabac (preiss).										
Rio de Janeiro.....	1.225	3.986	1.200	3.820	2.406	2.100	6.300	2.040	6.500	7.323
Rio Grande.....				129					500	
Sant'Anna do Livramento.....			60					90		
Total em kilog.....	1.225	3.986	1.260	3.949	2.406	2.100	6.300	2.130	7.000	7.323
Valor por unidade.....						1\$714	1\$580	1\$690	1\$773	\$8044
Argentina.....				129					500	
Portugal.....					206					623
Uruguay.....	1.225	3.986	1.260	3.820	2.200	2.100	6.300	2.130	6.500	6.700
Total em kilog.....	1.225	3.986	1.260	3.949	2.406	2.100	6.300	2.130	7.000	7.323
Equivalente em £ esterlinas.....				✓	✓	67	153	52	172	177
222A { Germens de trigo. Wheat-germ. Germes de blé.										
Rio de Janeiro.....		12.000	3.200	166.000	172.800		4.150	1.200	54.170	56.460
Total em kilog.....		12.000	3.200	166.000	172.800		4.150	1.200	54.170	56.460
Valor por unidade.....							\$345	\$375	\$326	\$327
Grã-Bretanha.....		12.000	3.200	166.000	172.800		4.150	1.200	54.170	56.460
Total em kilog.....		12.000	3.200	166.000	172.800		4.150	1.200	54.170	56.460
Equivalente em £ esterlinas.....				✓	✓		100	29	1,331	1,290
223 { Gomma copal. Copal gum. Gomme copal.										
Rio de Janeiro.....				2.910	104				5.600	300
Total em kilog.....				2.910	104				5.600	300
Valor por unidade.....									1\$924	2\$886
Allemanha.....				67					100	
Argentina.....				1.843					3.500	
Estados-Unidos.....					104					300
Uruguay.....				1.000					2.000	
Total em kilog.....				2.910	104				5.600	300
Equivalente em £ esterlinas.....				✓	✓				137	7



CLASSE III { VEGETAES E SEUS PRODUCTOS.  
VEGETABLES AND THEIR PRODUCTS.  
VÉGÉTAUX ET LEURS PRODUITS.

ANNOS..... } 1926 a 1930  
YEARS..... }  
ANNÉES.... }

PORTOS DE PROCEDENCIA E PAIZES DE DESTINO Ports of Shipment and Countries of Destination Ports de Provenance et Pays de Destination	QUANTIDADE QUANTITY QUANTITÉ					VALOR A BORDO NO BRASIL Value F. O. B. Valeur à bord au Brésil				
	1926	1927	1928	1929	1930	1926	1927	1928	1929	1930
224 { Herva mate (beneficiada). { Mate (Brazilian tea) (prepared). { Maté (Thé du Brésil) (préparé).										
Rio de Janeiro.....	8.793	6.660	38.862	55.231	98.352	15.798	11.886	62.156	121.937	145.950
Santos.....	385.504	295.825	191.853	227.601	467.687	432.261	362.685	236.719	295.981	622.510
Paranáguá.....	11.017.043	3.009.758	836.636	1.567.821	921.909	14.850.976	4.057.070	1.222.520	2.214.134	1.196.040
Antonina.....	31.178.549	35.801.459	36.168.792	31.820.383	30.925.495	42.028.682	48.054.771	52.317.311	44.747.714	40.089.864
Fôz do Iguassú.....	409.867		54.148	22.614		551.645		79.489		29.574
São Francisco.....	8.675.071	8.020.946	8.872.084	4.044.229	5.443.035	11.693.995	10.132.353	12.799.842	5.730.718	7.155.238
Florianópolis.....				41.179					56.938	
Rio Grande.....	337.227	701.306	128.937	60.178	550	454.582	939.864	174.259	86.128	719
Pelotas.....	12.071	3.896	2.787	1.314		16.272	5.252	4.091	1.875	
Porto Alegre.....	255.000	135.431	240.322	252.593	124.000	315.810	182.561	322.032	335.021	162.192
Jaguarião.....	30.860	27.280	13.800	4.750	750	41.568	36.773	19.766	6.917	980
Sant'Anna do Livramento.....	279.231	211.896	164.366	176.879	81.932	375.995	284.794	235.791	251.800	104.963
Quararhy.....	27.656	21.992	15.750	13.948		37.280	29.250	22.101	19.496	
Santa Victoria do Palmar.....	36.668	20.690	25.180	21.033	11.650	49.428	27.667	36.149	29.714	16.059
Bagé.....	7.720	15.136	27.645	8.250	2.200	10.403	20.383	39.061	12.085	2.875
Uruguayana.....	173.031	308.676	247.519	36.308	77.949	233.244	414.339	357.289	50.666	101.879
Itaqui.....	6.070		11.100			8.182		16.295		
São Borja.....	290	1.620				391	2.170			
São Xavier.....			2.550	12.500	11.000			3.743	17.758	14.388
Porto Esperança.....	74.356	820.619	2.189.319	1.926.979	2.243.742	100.232	1.091.071	3.152.752	2.644.065	2.674.511
Corumbá.....		21.993					29.605			
Total em kilog.....	52.915.007	49.425.083	49.231.650	40.293.781	40.410.251	71.216.744	65.682.512	71.101.366	56.652.515	52.287.168
Valor por unidade.....						1\$346	1\$328	1\$444	1\$406	1\$294
Allemanha.....	4.444	8.577	73.403	219.035	336.957	7.706	11.354	105.674	307.730	430.402
Argentina.....	29.539.373	27.604.738	24.679.727	16.960.748	14.791.463	39.705.418	36.993.270	35.690.517	23.626.299	19.024.340
Belgica.....		184			14.798		248			19.343
Bolivia.....		180					243			
Chile.....	5.623.363	4.640.348	6.664.284	5.261.955	6.615.161	7.580.294	5.613.178	9.577.324	7.461.503	8.634.452
Dantzig.....					1.232					1.848
Dinamarca.....				937	569				1.218	740
Estados-Unidos.....	2.093	6.326	34.479	18.557	7.351	3.705	9.697	47.607	29.160	10.124
França.....	9.076	11.839	24.777	50.559	64.984	12.235	16.385	35.611	85.699	95.562
Grã-Bretanha.....		845	40.668	32.030	40.054		1.591	65.498	69.583	57.818
Hespanha.....				2.458					3.213	
Hollanda.....				6.112	5.086				8.561	6.523
Italia.....	19.080	18.085	25.010	27.153	3.400	23.280	20.615	30.786	35.299	4.498
Marrocos.....			295					442		
Paraguay.....	16.250					21.905				
Polonia.....				157					230	
Portugal.....	2.820	947	4.011	2.836	2.214	5.059	1.538	5.848	5.649	3.440
Possessões Britannicas:										
Canadá.....		284					383			
Nova Zelandia.....				367					1.500	
União Sul Africana.....		769					1.143			
Rumania.....					263					368
Suecia.....		7.162	8.733		2.377		10.146	12.551		3.109
Syria.....		2.316	3.064		210		3.122	4.498		315
Uruguay.....	17.698.508	17.122.483	17.673.199	17.710.877	18.524.072	23.857.142	22.999.599	25.525.110	25.016.971	23.994.286
Total em kilog.....	52.915.007	49.425.083	49.231.650	40.293.781	40.410.251	71.216.744	65.682.512	71.101.366	56.652.515	52.287.168
Equivalente em £ esterlinas.....				✓	✓	2,054,737	1,599,248	1,745,075	1,391,771	1,175,224
224 A { Herva mate cancheada. { Mate (Brazilian tea) (Crude). { Maté (Thé du Brésil) (non préparé).										
Santos.....	14.670	73.467		43.407		17.897	84.468		56.295	
Paranáguá.....	2.282.853	15.788	26.713	584.480	243.637	2.470.047	17.083	30.239	640.576	237.977
Antonina.....	8.974.879	11.314.017	11.722.800	14.676.428	15.160.796	9.710.816	12.183.197	13.058.770	15.832.814	14.665.456
Fôz do Iguassú.....	8.453.368	7.153.383	10.159.039	11.702.093	10.866.613	9.146.543	7.716.225	11.379.084	12.769.768	10.534.653
São Francisco.....	14.401.095	16.282.010	11.224.534	12.514.290	13.970.638	15.581.984	16.874.067	12.873.760	13.604.997	13.570.619
Rio Grande.....	1.035.052	3.061.408	2.221.208	2.858.369	1.706.000	1.119.927	3.207.864	2.483.707	3.150.224	1.649.135
Porto Alegre.....	2.442.882	3.318.625	2.941.922	2.525.565	2.274.355	2.643.198	3.580.865	3.270.477	2.808.682	2.199.985
Sant'Anna do Livramento.....	353.193	2.720		4.364	18.053	382.155	2.943		4.722	16.825

CLASSE III { VEGETAES E SEUS PRODUCTOS.  
VEGETABLES AND THEIR PRODUCTS.  
VÉGÉTAUX ET LEURS PRODUITS.

ANNOS..... }  
YEARS..... } 1926 a 1930  
ANNÉES.... }

PORTOS DE PROCEDENCIA E PAIZES DE DESTINO Ports of Shipment and Countries of Destination Ports de Provenance et Pays de Destination	QUANTIDADE QUANTITY QUANTITÉ					VALOR A BORDO NO BRASIL Value F. O. B. Valeur à bord au Brésil						
	1926	1927	1928	1929	1930	1926	1927	1928	1929	1930	Milréis { Papier. } Papier.	
<b>224 A — Herva mate cancheada (continuação)</b>												
Uruguayana.....	347.712	445.671		62.610	188.621	376.224	482.215		67.225	183.603		
São Borja.....			10.871					11.741				
São Xavier.....			8.000	66.560	6.800			9.056	74.987	6.660		
Porto Esperança.....	1.436.453		633.582	640.180		1.554.242		717.214	695.983			
Total em kilog.....	39.742.157	41.667.089	38.948.669	45.678.346	44.435.513	43.003.033	44.238.927	43.834.048	49.706.273	43.064.913		
Valor por unidade.....						1\$082	1\$061	1\$125	1\$088	8915		
Allemanha.....				38	6.679				49	6.559		
Argentina.....	39.019.572	41.265.223	38.573.355	45.057.729	43.614.676	42.221.197	43.819.725	43.419.111	49.029.105	42.280.387		
Paraguay.....	261.557					283.004						
Uruguay.....	461.028	401.866	375.314	620.579	814.158	498.832	419.202	414.937	677.119	777.967		
Total em kilog.....	39.742.157	41.667.089	38.948.669	45.678.346	44.435.513	43.003.033	44.238.927	43.834.048	49.706.273	43.064.913		
Equivalente em ££ esterlinas.....				✓	✓	1,268,702	1,077,423	1,075,507	1,221,058	964,276		
<b>225 { Legumes, não especificados. Fresh vegetables, unenumerated. Légumes, non dénommés.</b>												
Bahia.....	1.000					1.000						
Rio de Janeiro.....		8.055	400				7.500	250				
Santos.....	60	82			500	120	100			450		
São Francisco.....	260	700				840	440					
Total em kilog.....	1.320	8.837	400		500	1.960	8.040	250		450		
Valor por unidade.....						1\$485	\$909	\$625		\$900		
Allemanha.....	60					120						
Argentina.....	1.000	4.582			500	1.000	2.100			450		
Chile.....			400					250				
Uruguay.....	260	4.255				840	5.940					
Total em kilog.....	1.320	8.837	400		500	1.960	8.040	250		450		
Equivalente em ££ esterlinas.....						62	196	6		10		
<b>226 { Lenha. Fire wood. Bois à brûler.</b>												
Jaguarão.....			7.400					300				
Total em kilog.....			7.400					300				
Valor por unidade.....								\$040				
Uruguay.....			7.400					300				
Total em kilog.....			7.400					300				
Equivalente em ££ esterlinas.....								7				
<b>227 { Lentilhas. Lentils. Lentilles.</b>												
Rio Grande.....	259.860	240.720				107.350	88.000					
Porto Alegre.....	123.190	89.880	183.600	94.320	24.600	60.400	37.915	143.870	89.237	21.298		
Total em kilog.....	383.050	330.600	183.600	94.320	24.600	167.750	125.915	143.870	89.237	21.298		
Valor por unidade.....						\$438	\$380	\$784	\$946	\$866		



CLASSE III { VEGETAES E SEUS PRODUCTOS,  
VEGETABLES AND THEIR PRODUCTS,  
VÉGÉTAUX ET LEURS PRODUITS.

ANNOS..... } 1926 a 1930  
YEARS..... }  
ANNÉES..... }

PORTOS DE PROCEDENCIA E PAIZES DE DESTINO Ports of Shipment and Countries of Destination Ports de Provenance et Pays de Destination	QUANTIDADE QUANTITY QUANTITÉ					VALOR A BORDO NO BRASIL Value F. O. B. Valeur à bord au Brésil				
	1926	1927	1928	1929	1930	1926	1927	1928	1929	1930
<b>227 - Lentilhas (continuação)</b>										
Alemanha.....	260.410	240.720				107.430	88.000			
Argentina.....	98.040	66.780	135.000	93.120	21.000	47.820	27.920	108.500	83.137	18.130
Uruguay.....	24.600	23.100	48.600	1.200	3.600	12.500	9.995	35.370	1.100	3.168
<b>Total em kilog.....</b>	<b>383.050</b>	<b>330.600</b>	<b>183.600</b>	<b>94.320</b>	<b>24.600</b>	<b>167.750</b>	<b>125.915</b>	<b>143.870</b>	<b>89.237</b>	<b>21.298</b>
<b>Equivalente em ££ esterlinas.....</b>						<b>4,384</b>	<b>3,071</b>	<b>3,529</b>	<b>2,189</b>	<b>496</b>
<b>228 a 237</b> { Madeiras. Timber and lumber, Bois.										
<b>Total em kilog.....</b>	<b>107.291.962</b>	<b>119.611.296</b>	<b>112.487.988</b>	<b>127.219.784</b>	<b>115.548.522</b>	<b>21.334.589</b>	<b>24.216.271</b>	<b>22.521.292</b>	<b>26.662.018</b>	<b>22.581.458</b>
<b>Equivalente em ££ esterlinas.....</b>						<b>625,893</b>	<b>689,037</b>	<b>652,846</b>	<b>654,925</b>	<b>609,806</b>
<b>228</b> { Acapú. Acapu. Acapu.										
Pará.....	44.178	56.783	3.708	350.575	58.552	10.124	11.981	780	70.719	8.614
<b>Total em kilog.....</b>	<b>44.178</b>	<b>56.783</b>	<b>3.708</b>	<b>350.575</b>	<b>58.552</b>	<b>10.124</b>	<b>11.981</b>	<b>780</b>	<b>70.719</b>	<b>8.614</b>
<b>Valor por unidade.....</b>						<b>\$229</b>	<b>\$210</b>	<b>\$210</b>	<b>\$202</b>	<b>\$147</b>
Estados-Unidos.....	44.178	51.251	486		25.852	10.124	10.814	102		3.774
Grã-Bretanha.....			448	51.750				95	10.919	
Japão.....					32.700					4.840
Portugal.....		5.532	2.774	298.825			1.167	583	59.800	
<b>Total em kilog.....</b>	<b>44.178</b>	<b>56.783</b>	<b>3.708</b>	<b>350.575</b>	<b>58.552</b>	<b>10.124</b>	<b>11.981</b>	<b>780</b>	<b>70.719</b>	<b>8.614</b>
<b>Equivalente em ££ esterlinas.....</b>						<b>311</b>	<b>291</b>	<b>19</b>	<b>1,738</b>	<b>176</b>
<b>228 A</b> { Andiroba. Andiroba. Andiroba.										
Manãos.....	622.270	1.139.651	905.722	1.249.733	2.164.331	126.956	795.475	627.653	871.062	484.534
Pará.....	105.000	128.453	402.291	935.523	1.100.817	18.690	89.660	278.669	652.806	181.667
<b>Total em kilog.....</b>	<b>727.270</b>	<b>1.268.104</b>	<b>1.308.013</b>	<b>2.185.256</b>	<b>3.265.148</b>	<b>145.646</b>	<b>885.135</b>	<b>906.322</b>	<b>1.523.868</b>	<b>666.201</b>
<b>Valor por unidade.....</b>						<b>\$200</b>	<b>\$697</b>	<b>\$693</b>	<b>\$697</b>	<b>\$204</b>
Alemanha.....			85.345	41.058	6.566			59.312	28.463	1.136
Belgica.....	11.160			63.700	22.675		2.009		44.463	3.073
Estados-Unidos.....	133.268	428.877	118.841	3.824	40.654		23.722	209.356	81.568	6.179
França.....		3.600	153.869					2.513	107.400	
Grã-Bretanha.....	582.842	817.838	911.751	948.119	1.007.777	119.915	570.850	633.244	660.543	253.265
Hespanha.....			31.916		7.260			20.682		1.176
Hollanda.....			6.291					4.116		
Italia.....					19.849					3.216
Portugal.....		17.789		1.073.489	2.154.992		12.416		749.294	396.782
Possessão Portuguesa (Madeira).....				9.209	5.375				6.428	774
Uruguay.....				45.857					32.008	
<b>Total em kilog.....</b>	<b>727.270</b>	<b>1.268.104</b>	<b>1.308.013</b>	<b>2.185.256</b>	<b>3.265.148</b>	<b>145.646</b>	<b>885.135</b>	<b>906.322</b>	<b>1.523.868</b>	<b>666.201</b>
<b>Equivalente em ££ esterlinas.....</b>						<b>4,294</b>	<b>21,544</b>	<b>22,239</b>	<b>37,436</b>	<b>14,654</b>

CLASSE III { VEGETAES E SEUS PRODUCTOS.  
VEGETABLES AND THEIR PRODUCTS.  
VÉGÉTAUX ET LEURS PRODUITS.

ANNOS..... } 1926 a 1930  
YEARS..... }  
ANNÉES.... }

PORTOS DE PROCEDENCIA E PAIZES DE DESTINO Ports of Shipment and Countries of Destination Ports de Provenance et Pays de Destination	QUANTIDADE QUANTITY QUANTITÉ					VALOR A BORDO NO BRASIL Value F. O. B. Valeur à bord au Brésil						
	1926	1927	1928	1929	1930	1926	1927	1928	1929	1930	[ Papel. Mil-réis { Paper. Papier.	
228 B { Baguassú. Baguassú. Baguassú. São Francisco.....	284.400	79.085	64.690	29.250	39.130	68.971	17.837	14.231	6.226	8.171		
Total em kilog.....	284.400	79.085	64.690	29.250	39.130	68.971	17.837	14.231	6.226	8.171		
Valor por unidade.....						\$243	\$225	\$220	\$218	\$209		
Argentina.....	284.400	79.085	64.690	29.250	39.130	68.971	17.837	14.231	6.226	8.171		
Total em kilog.....	284.400	79.085	64.690	29.250	39.130	68.971	17.837	14.231	6.226	8.171		
Equivalente em £s esterlinas.....						2,049	547	493	153	185		
228 C { Capiuba. Capiuba. Capiuba. Pará.....		23.650	55.478	1.020	1.630		4.469	10.485	193	234		
Rio Grande.....					43.430					8.208		
Total em kilog.....		23.650	55.478	1.020	45.060		4.469	10.485	193	8.442		
Valor por unidade.....							\$185	\$189	\$189	\$187		
Allemanha.....		1.600	3.700	1.020	1.630		302	699	193	234		
Argentina.....					43.430					8.208		
Estados-Unidos.....		22.050					4.167					
Grã-Bretanha.....			3.000					567				
Portugal.....			48.778					9.219				
Total em kilog.....		23.650	55.478	1.020	45.060		4.469	10.485	193	8.442		
Equivalente em £s esterlinas.....							196	256	6	197		
229 { Cedro. Cedar. Cèdre. Manós.....	294.713	142.567	274.462	295.649	1.145.670	76.785	39.851	70.446	75.374	250.652		
Itacostiara.....					39.546					8.578		
Pará.....	654.706	346.631	1.203.414	864.275	869.388	164.330	81.806	284.871	181.011	191.549		
Bahia.....		51.178		2.860			15.150		250			
Victoria.....				500					140			
Rio de Janeiro.....		21.778	18.500	136.184	12.235		8.684	5.550	37.192	3.059		
Paranaguá.....	102.400			61.560		30.000			17.237			
Antonina.....	17.150					5.145						
Fóz do Iguaçu.....	1.758.203	3.300.234	2.358.600	2.619.428	3.454.520	527.461	977.889	663.740	739.060	905.464		
São Francisco.....	488.116		12.000	292.240	75.330	146.434		3.600	81.828	20.973		
Rio Grande.....	1.407.041	275.106	326.852	1.523.026	642.881	422.112	80.318	92.681	425.658	178.087		
Pelotas.....				40.570	60.000				11.360	16.000		
Porto Alegre.....	63.600	49.764	908.244	2.397.163	2.333.607	19.080	14.929	257.573	671.038	619.625		
Jaguarão.....					2.235					581		
Sant'Anna do Livramento.....	249.700	212.603	1.369.120	3.482.600	1.673.250	74.910	63.615	387.315	973.853	443.255		
Quarshy.....	10.660	10.500	2.300	12.175	11.700	3.198	3.174	644	3.409	3.294		
Santa Victoria do Palmar.....			700	1.500	1.000			203	420	260		
Bagé.....	3.020	10.970	4.000	1.830	400	906	3.247	1.120	511	104		
Uruguayana.....	38.092	49.978	50.550	24.930		11.428	14.993	14.585	6.980			
Total em kilog.....	5.087.401	4.471.609	6.523.742	11.756.490	10.321.762	1.481.789	1.303.656	1.782.628	3.225.321	2.644.511		
Valor por unidade.....						\$291	\$291	\$278	\$274	\$256		
Allemanha.....	69.609	112.444	180.437	200.810	182.635	17.472	26.537	44.297	50.896	42.471		
Argentina.....	3.662.862	3.575.597	3.425.090	6.879.027	6.256.009	1.098.138	1.057.866	966.624	1.930.792	1.732.663		
Belgica.....			35.178		12.235			8.302		3.059		



CLASSE III - VEGETAES E SEUS PRODUCTOS.  
VEGETABLES AND THEIR PRODUCTS.  
VÉGÉTAUX ET LEURS PRODUCTS

ANNOS  
YEARS  
ANNÉES 1905 a 1909

PORTOS DE PROCEDENCIA E PAIZES DE DESTINO Ports of Shipment and Countries of Destination Ports de Provenance et Pays de Destination	QUANTIDADE QUANTITY QUANTITÉ					VALOR A BORDO DO BRASILEIRO Value F. O. B. Valeur à bord du Brésilien					
	1905	1907	1908	1909	1900	1905	1907	1908	1909	1900	Papel
											Métrico
<b>229 - Cedro (continuação)</b>											
Dinamarca.....				14 700							
Estados-Unidos.....	573 569	152 955	180 851	450 871	455 790	18 800	31 147	38 355	46 117	37 170	
Francia.....		21 210	120 454	44 370	30 300		4 531	13 759	12 300	1 404	
Grã-Bretanha.....	66 864	31 222	30 302	110 195	31 331	12 657	4 531	13 759	12 300	1 404	
Hispanha.....	66 864	31 222	106 451	31 331	31 331	12 657	4 531	13 759	12 300	1 404	
Hollanda.....	134 553		300		32 717						
Portugal.....	113 158	11 715	554 254	45 100	17 287	12 375	4 264	13 200	31 000	1 200	
Posseções Portuguezas (Madeira).....		7 412									
Uruguay.....	335 777	413 757	1 703 178	3 024 000	2 151 300	100 000	113 170	435 000	1 111 770	300 000	
Total em kilogram.....	5.057.493	4.471.220	6.524.745	11.554.030	36.321.750	1.491.269	1.323.256	1.782.439	1.165.141	2.244.141	
Equivalente em £ esterlinas.....						21 700	21 700	21 700	21 700	21 700	
<b>230 A - Feijão</b>											
Pará.....	2.526.267	3.526.267	2.726.267	2.226.267	1.226.267	20 000	21 000	22 000	23 000	24 000	
Total em kilogram.....	2.526.267	3.526.267	2.726.267	2.226.267	1.226.267	20 000	21 000	22 000	23 000	24 000	
Valor por unidade.....						700	700	700	700	700	
Allemanha.....		71 250					12 000				
Argentina.....		4 450					12 000				
Estados-Unidos.....	49 553	55 000			30	9 700	12 000		1 556		
Francia.....		12 200					1 700		1 800	18 471	
Grã-Bretanha.....					35 200					3 700	
Hollanda.....		7 250	4 250		33 000					316 100	
Portugal.....	1.726.267	2.226.267	2.726.267	2.226.267	1.226.267	20 000	21 000	22 000	23 000	24 000	
Posseções Portuguezas:											
Madeira.....				1 700					1 700		
Moçambique.....					4 200					1 500	
Total em kilogram.....	2.526.267	3.526.267	2.726.267	2.226.267	1.226.267	50 000	51 000	52 000	53 000	54 000	
Equivalente em £ esterlinas.....						35 000	35 000	35 000	35 000	35 000	
<b>230 B - Goiádo Alves</b>											
Rohia.....		36 375			20 400		11 200			5 200	
Victoria.....		32 375			4 000		10 200			1 000	
Rio de Janeiro.....	146 300	32 375	104 375	73 300	4 000	22 375	22 375	21 375	24 375	24 375	
Total em kilogram.....	146 300	171 300	171 300	73 300	77 400	22 375	22 375	21 375	24 375	24 375	
Valor por unidade.....						800	800	800	800	800	
Belgica.....		1 400			20 400		11 200			5 200	
Estados-Unidos.....	151 300	154 300	154 300	154 300	4 000	22 375	22 375	21 375	24 375	24 375	
Francia.....	11 300	15 300	20 300	31 300	4 000	22 375	22 375	21 375	24 375	24 375	
Portugal.....		4 200	22 300				4 200		14 300		
Total em kilogram.....	146 300	171 300	171 300	73 300	77 400	22 375	22 375	21 375	24 375	24 375	
Equivalente em £ esterlinas.....						1 700	1 700	1 700	1 700	1 700	
<b>230 C - Goiádo Verde</b>											
Rio de Janeiro.....				21 300					4 300		
Rio Grande.....					14 000					4 300	
Pelotas.....		15 000			14 000	11 000	3 000				
Jaguarião.....	47 000			47 000	143 100	22 375	22 375	21 375	24 375	24 375	
São Annas do Livramento.....	256 300	246 300	472 300	472 300							

CLASSE III { VEGETAES E SEUS PRODUCTOS.  
VEGETABLES AND THEIR PRODUCTS.  
VÉGÉTAUX ET LEURS PRODUITS.

ANNOS..... } 1926 a 1930  
YEARS..... }  
ANNÉES.... }

PORTOS DE PROCEDENCIA E PAIZES DE DESTINO Ports of Shipment and Countries of Destination Ports de Provenance et Pays de Destination	QUANTIDADE QUANTITY QUANTITÉ					VALOR A BORDO NO BRASIL Value F. O. B. Valeur a bord au Brésil							
	1926	1927	1928	1929	1930	Milréis { Papel. Paper. Papier.							
						1926	1927	1928	1929	1930			
<b>230 A - Guajuvira (continuação)</b>													
Quarahy.....	6.240	6.000				1.560	1.320						
Santa Victoria do Palmar.....	26.100	42.450	191.050	156.510	51.020	6.115	9.668	42.031	34.515	10.364			
Bagé.....	159.540	264.490	218.620	174.300	79.900	38.632	62.509	48.096	38.412	15.980			
Total em kilog.....	494.882	877.490	811.720	776.105	300.070	120.566	199.492	178.578	170.788	60.174			
Valor por unidade.....						\$250	\$227	\$220	\$220	\$201			
Estados-Unidos.....					14.000								2.800
Uruguay.....	494.882	877.490	811.720	776.015	286.070	120.566	199.492	178.578	170.788	57.374			
Total em kilog.....	494.882	877.490	811.720	776.015	300.070	120.566	199.492	178.578	170.788	60.174			
Equivalente em £ esterlinas.....						3,469	4,854	4,384	4,193	1,375			
<b>230 B</b> { Imbuia. { Imbuia. { Imbuia.													
Rio de Janeiro.....	35.851	23.458	12.341	9.500		9.755	6.770	4.400	3.000				
Santos.....		27.530		8.052	1.000		3.954		2.400	600			
Paranaguá.....	18.500		196.555	6.960	121.251	5.325		55.809	1.531	48.047			
Antonina.....		8.076	2.960		41.900		2.423	740		12.490			
São Francisco.....	477.430	226.845	49.000	174.840	80.192	122.991	67.465	13.425	45.112	24.058			
Santa Victoria do Palmar.....		47.200					11.800						
Total em kilog.....	531.781	333.109	260.856	199.352	244.343	138.071	92.412	74.374	52.043	85.195			
Valor por unidade.....						\$260	\$277	\$285	\$261	\$349			
Allemanha.....		17.148	11.841	29.992	7.890		5.175	4.300	9.570	2.367			
Argentina.....	356.730	8.076	2.960	109.640	129.604	94.779	2.423	740	25.552	38.696			
Belgica.....			159.920					46.800					
Egypto.....	9.300					2.325							
Estados-Unidos.....	35.851	307.885	85.335	44.300	92.882	9.755	84.814	22.334	13.290	39.536			
França.....			800	13.920				200	3.031				
Hespanha.....	800					200							
Portugal.....				1.500	2.479				600	744			
Syria.....					1.000					600			
Uruguay.....	129.100				10.488	31.012				3.252			
Total em kilog.....	531.781	333.109	260.856	199.352	244.343	138.071	92.412	74.374	52.043	85.195			
Equivalente em £ esterlinas.....						4,111	2,249	1,827	1,280	1,966			
<b>230 C</b> { Itauba. { Itauba. { Itauba.													
Manãos.....		3.600		1.519	12.156		670		283	1.167			
Pará.....	2.527.164	3.431.183	2.912.867	2.886.110	2.165.202	486.552	638.698	541.792	536.683	267.630			
Total em kilog.....	2.527.164	3.434.783	2.912.867	2.887.629	2.177.358	486.552	639.368	541.792	536.966	268.797			
Valor por unidade.....						\$193	\$186	\$186	\$186	\$183			
França.....	87.673	16.000			80.000	16.834	2.992			8.600			
Portugal.....	2.439.491	3.418.783	2.912.867	2.887.629	2.097.358	469.718	636.376	541.792	536.966	260.197			
Total em kilog.....	2.527.164	3.434.783	2.912.867	2.887.629	2.177.358	486.552	639.368	541.792	536.966	268.797			
Equivalente em £ esterlinas.....						14,114	15,558	13,297	13,184	6,226			



CLASSE III { VEGETAES E SEUS PRODUCTOS.  
VEGETABLES AND THEIR PRODUCTS.  
VÉGÉTAUX ET LEURS PRODUITS.

ANNOS..... } 1926 a 1930  
YEARS..... }  
ANNÉES.... }

PORTOS DE PROCEDENCIA E PAIZES DE DESTINO Ports of Shipment and Countries of Destination Ports de Provenance et Pays de Destination	QUANTIDADE QUANTITY QUANTITÉ					VALOR A BORDO NO BRASIL Value F. O. B. Valeur à bord au Brésil				
	1926	1927	1928	1929	1930	1926	1927	1928	1929	1930
<b>231</b> { Jacarandá. Jacaranda. Palissandre.										
Manãos.....					300				108	
Pará.....	2.469			542.227		1.100			200.384	
Bahia.....	379.292	692.719	653.893	231.736	140.217	108.352	305.984	284.156	79.480	41.970
Ihéos.....	1.500					6.000				
Victoria.....	1.084.123	1.383.469	907.950	764.767	1.140.600	471.156	574.417	388.020	350.889	538.165
Rio de Janeiro.....	1.295.767	1.127.017	1.055.185	759.519	298.581	513.979	514.915	398.697	357.685	144.375
Santos.....			1.490					475		
<b>Total em kilog.....</b>	<b>2.763.151</b>	<b>3.203.205</b>	<b>2.618.518</b>	<b>2.298.549</b>	<b>1.579.398</b>	<b>1.100.587</b>	<b>1.395.316</b>	<b>1.072.248</b>	<b>988.546</b>	<b>724.510</b>
<b>Valor por unidade.....</b>						<b>\$398</b>	<b>\$435</b>	<b>\$409</b>	<b>\$430</b>	<b>\$459</b>
Allemanha.....	110.508	326.244	430.152	403.119	189.520	41.811	138.287	180.800	175.540	84.950
Argentina.....	1.500					6.000				
Belgica.....	16.000	18.269	65.327	12.000	45.500	5.600	8.221	28.950	5.500	21.550
Estados- Unidos.....	2.259.963	2.531.873	987.277	751.937	688.652	908.897	1.062.905	352.836	334.585	297.630
França.....	318.655	243.254	958.634	497.801	418.989	119.110	91.095	430.043	230.502	206.365
Grã-Bretanha.....	5.576	35.453	26.641	300		1.132	71.249	10.700	108	
Hollanda.....	40.480	34.500	30.711	10.000	34.000	14.937	18.045	13.050	5.000	15.920
Italia.....	8.000		1.490	5.119	20.000	2.000		475	2.500	10.000
Portugal.....	2.469	13.612	117.786	618.273	182.737	1.100	5.514	55.094	234.811	88.095
Uruguay.....			500					300		
<b>Total em kilog.....</b>	<b>2.763.151</b>	<b>3.203.205</b>	<b>2.618.518</b>	<b>2.298.549</b>	<b>1.579.398</b>	<b>1.100.587</b>	<b>1.395.316</b>	<b>1.072.248</b>	<b>988.546</b>	<b>724.510</b>
<b>Equivalente em ££ esterlinas.....</b>						<b>\$2,675</b>	<b>\$3,938</b>	<b>\$6,318</b>	<b>\$4,292</b>	<b>\$6,357</b>
<b>231 A</b> { Lapacho. Lapacho. Lapacho.										
Fóz do Iguassú.....	93.400			356.000		19.320			78.320	
<b>Total em kilog.....</b>	<b>93.400</b>			<b>356.000</b>		<b>19.320</b>			<b>78.320</b>	
<b>Valor por unidade.....</b>						<b>\$207</b>			<b>\$220</b>	
Argentina.....	93.400			356.000		19.320			78.320	
<b>Total em kilog.....</b>	<b>93.400</b>			<b>356.000</b>		<b>19.320</b>			<b>78.320</b>	
<b>Equivalente em ££ esterlinas.....</b>						<b>565</b>			<b>1,924</b>	
<b>231 B</b> { Louro vermelho. Louro Vermelho. Louro Vermelho.										
Manãos.....		7.400					1.400			
Pará.....	42.995	57.142	144.696	17.066	230.151	6.965	9.569	24.389	2.850	39.869
Rio Grande.....		2.550					510			
Pelotas.....		500					125			
Uruguayana.....		2.004					501			
<b>Total em kilog.....</b>	<b>42.995</b>	<b>69.596</b>	<b>144.696</b>	<b>17.066</b>	<b>230.151</b>	<b>6.965</b>	<b>12.105</b>	<b>24.389</b>	<b>2.850</b>	<b>39.869</b>
<b>Valor por unidade.....</b>						<b>\$162</b>	<b>\$173</b>	<b>\$169</b>	<b>\$167</b>	<b>\$173</b>
Allemanha.....			23.870	8.166	2.106			3.986	1.364	354
Argentina.....		38.762					6.558			
França.....		7.400	8.638				1.400	1.443		
Grã-Bretanha.....		1.540	10.913	8.900			283	1.822	1.486	
Hespanha.....	32.333		74.948			5.238		12.741		
Hollanda.....			26.327					4.397		
Portugal.....	10.662	19.390			228.045	1.727	3.238			39.515
Uruguay.....		2.504					626			
<b>Total em kilog.....</b>	<b>42.995</b>	<b>69.596</b>	<b>144.696</b>	<b>17.066</b>	<b>230.151</b>	<b>6.965</b>	<b>12.105</b>	<b>24.389</b>	<b>2.850</b>	<b>39.869</b>
<b>Equivalente em ££ esterlinas.....</b>						<b>220</b>	<b>295</b>	<b>598</b>	<b>71</b>	<b>915</b>

CLASSE III { VEGETAES E SEUS PRODUCTOS.  
VEGETABLES AND THEIR PRODUCTS.  
VÉGÉTAUX ET LEURS PRODUITS.

ANNOS..... } 1926 a 1930  
YEARS..... }  
ANNÉES.... }

PORTOS DE PROCEDENCIA E PAIZES DE DESTINO Ports of Shipment and Countries of Destination Ports de Provenance et Pays de Destination	QUANTIDADE QUANTITY QUANTITÉ					VALOR A BORDO NO BRASIL Value F. O. B. Valeur à bord au Brésil					
	1926	1927	1928	1929	1930	1926	1927	1928	1929	1930	Milréis { Papier. Papier. Papier.
231 C { Macacahuba. Macacahuba. Macacahuba.											
Pará.....	740.196	1.499.511	1.429.485	1.872.897	1.001.806	147.299	290.905	277.034	362.444	192.421	
Rio de Janeiro.....		9.748	6.660				4.000	1.330			
Total em kilog.....	740.196	1.509.259	1.436.145	1.872.897	1.001.421	147.299	294.905	278.364	362.444	192.421	
Valor por unidade.....						\$200	\$195	\$194	\$194	\$192	
Allemanha.....			10.800	5.741				2.095	1.114		
Belgica.....					49.500					9.603	
Estados-Unidos.....	464.555			6.616	162.600	92.446			1.283	23.902	
França.....		14.000	34.933	7.616			2.716	6.777	1.477		
Grã-Bretanha.....		3.091	6.058		198		600	1.175		38	
Hespanha.....	45.184	404.015	152.808		77.001	8.992	78.378	29.644		14.502	
Hollanda.....			800					156			
Italia.....	33.834					6.733					
Portugal.....	196.623	1.070.573	1.228.113	1.852.924	712.507	39.128	209.800	238.006	358.570	144.376	
Possessão Portugueza (Madeira).....		17.580					3.411				
Uruguay.....			2.633					511			
Total em kilog.....	740.196	1.509.259	1.436.145	1.872.897	1.001.806	147.299	294.905	278.364	362.444	192.421	
Equivalente em £ esterlinas.....						4,641	7,181	6,825	8,008	4,372	
231 D { Marupá. Marupá. Marupá.											
Manáos.....					21.297					3.642	
Pará.....		16.710	1.113	3.500	23.800		2.755	177	595	3.484	
Total em kilog.....		16.710	1.113	3.500	45.097		2.755	177	595	7.126	
Valor por unidade.....							\$172	\$159	\$170	\$158	
Allemanha.....					18.000					2.718	
Estados-Unidos.....		14.770					2.348				
Grã-Bretanha.....		1.940		3.500			407		595		
Hespanha.....					5.800					766	
Portugal.....					21.297					3.642	
Uruguay.....			1.113					177			
Total em kilog.....		16.710	1.113	3.500	45.097		2.755	177	595	7.126	
Equivalente em £ esterlinas.....							67	4	15	156	
232 { Massaranduba. Massaranduba. Massaranduba.											
Pará.....	457.508	1.899.965	2.633.694	1.512.966	789.152	78.233	320.854	445.152	256.346	134.968	
Rio de Janeiro.....	2.892					868					
Total em kilog.....	460.400	1.899.965	2.633.694	1.512.966	789.152	79.101	320.854	445.152	256.346	134.968	
Valor por unidade.....						\$172	\$168	\$169	\$169	\$171	
Allemanha.....	53.000	318.829	341.144	121.463	182.113	9.063	53.642	57.710	20.542	29.095	
Argentina.....		68.875					11.640				
Belgica.....	167		144.446			29		24.411			
Dinamarca.....			5.821					984			
Estados-Unidos.....	10.167	1.680				2.112	284				



CLASSE III { VEGETAES E SEUS PRODUCTOS.  
VEGETABLES AND THEIR PRODUCTS.  
VÉGÉTAUX ET LEURS PRODUITS.

ANNOS..... } 1926 a 1930  
YEARS..... }  
ANNÉES.... }

PORTOS DE PROCEDENCIA E PAIZES DE DESTINO Ports of Shipment and Countries of Destination Ports de Provenance et Pays de Destination	QUANTIDADE QUANTITY QUANTITÉ					VALOR A BORDO NO BRASIL Value F. O. B. Valeur à bord au Brésil				
	1926	1927	1928	1929	1930	1926	1927	1928	1929	1930
<b>232 - Massaranduba (continuação)</b>										
França.....		47.950	42.000	146.130	15.400		8.103	7.098	24.696	2.603
Grã-Bretanha.....		1.104	2.000	563.800			187	340	95.844	
Hespanha.....	32.020	145.820	1.353.624	17.450	7.290	5.475	24.643	228.762	2.949	823
Hollanda.....		22.128	17.188		26.450		3.739	2.904		4.470
Portugal.....	365.046	1.287.779	727.471	663.424	557.899	62.422	217.636	122.943	112.197	97.977
Possessão Britannica (União Sul Africana).....		5.800					980			
Uruguay.....				699					118	
<b>Total em kilog.....</b>	<b>460.400</b>	<b>1.899.965</b>	<b>2.633.694</b>	<b>1.512.966</b>	<b>789.152</b>	<b>79.101</b>	<b>320.854</b>	<b>445.152</b>	<b>256.346</b>	<b>134.968</b>
<b>Equivalente em £ esterlinas.....</b>						<b>2,323</b>	<b>7,799</b>	<b>10,911</b>	<b>6,296</b>	<b>2,089</b>
<b>232 A { Pau amarello. { Pau amarello. { Pau amarello.</b>										
Pará.....	106.807	489.757	231.750	371.749	807.500	26.810	116.547	55.156	90.317	138.482
<b>Total em kilog.....</b>	<b>106.807</b>	<b>489.757</b>	<b>231.750</b>	<b>371.749</b>	<b>807.500</b>	<b>26.810</b>	<b>116.547</b>	<b>55.156</b>	<b>90.317</b>	<b>138.482</b>
<b>Valor por unidade.....</b>						<b>\$251</b>	<b>\$237</b>	<b>\$238</b>	<b>\$243</b>	<b>\$171</b>
Allemanha.....	20.194	52.079	49.794	6.085	6.300	5.069	12.378	11.851	1.479	1.046
Belgica.....			59.689					14.206		
Estados Unidos.....	42.926		39.657		362.966	10.775		9.438		58.273
França.....		121.324	9.662	157.684	40.751		28.877	2.300	38.298	7.760
Grã-Bretanha.....		2.745			8.037		653			1.302
Hespanha.....		304.828			32.255		72.549			6.929
Hollanda.....			19.043					4.532		
Japão.....					25.000					4.250
Portugal.....	43.687	3.857	53.905	206.500	332.191	10.966	918	12.829	50.180	58.922
Possessão Portuguesa (Madeira).....		4.924					1.172			
Turquia Asiática.....				1.480					360	
<b>Total em kilog.....</b>	<b>106.807</b>	<b>489.757</b>	<b>231.750</b>	<b>371.749</b>	<b>807.500</b>	<b>26.810</b>	<b>116.547</b>	<b>55.156</b>	<b>90.317</b>	<b>138.482</b>
<b>Equivalente em £ esterlinas.....</b>						<b>809</b>	<b>2,843</b>	<b>1,953</b>	<b>2,219</b>	<b>3,003</b>
<b>233 { Páo Brasil. { Brazil wood. { Bois du Brésil.</b>										
Pará.....					141.008					28.202
Pernambuco.....		21.046	55.338	16.158	5.000		7.135	18.975	5.478	2.000
Bahia.....	21.196	94.540	57.372	78.463	23.900	5.639	20.063	18.812	36.770	6.950
Victoria.....			23.350	40.281	30.415			9.040	13.192	13.200
Rio de Janeiro.....		18.009	21.159	27.962	11.700		6.303	7.406	11.185	4.600
<b>Total em kilog.....</b>	<b>21.196</b>	<b>133.595</b>	<b>157.219</b>	<b>162.864</b>	<b>212.023</b>	<b>5.639</b>	<b>33.501</b>	<b>54.233</b>	<b>66.625</b>	<b>54.952</b>
<b>Valor por unidade.....</b>						<b>\$266</b>	<b>\$250</b>	<b>\$345</b>	<b>\$400</b>	<b>\$259</b>
Allemanha.....	21.196	98.452	119.869	136.141	43.815	5.639	24.415	40.431	58.336	17.000
Belgica.....			5.000					2.000		
França.....		20.194	13.050	18.323	16.700		5.520	4.424	5.789	6.600
Grã-Bretanha.....		2.000	10.800				678	4.000		
Hollanda.....		12.949	8.500	8.400	10.500		2.888	3.378	2.500	3.150
Portugal.....					141.008					28.202
<b>Total em kilog.....</b>	<b>21.196</b>	<b>133.595</b>	<b>157.219</b>	<b>162.864</b>	<b>212.023</b>	<b>5.639</b>	<b>33.501</b>	<b>54.233</b>	<b>66.625</b>	<b>54.952</b>
<b>Equivalente em £ esterlinas.....</b>						<b>168</b>	<b>818</b>	<b>1,331</b>	<b>1,634</b>	<b>1,301</b>

CLASSE III { VEGETAES E SEUS PRODUCTOS.  
VEGETABLES AND THEIR PRODUCTS.  
VÉGÉTAUX ET LEURS PRODUITS.

ANNOS..... } 1926 a 1930  
YEARS..... }  
ANNÉES.... }

PORTOS DE PROCEDENCIA E PAIZES DE DESTINO Ports of Shipment and Countries of Destination Ports de Provenance et Pays de Destination	QUANTIDADE QUANTITY QUANTITÉ					VALOR A BORDO NO BRASIL Value F. O. B. Valeur à bord au Brésil					
	1926	1927	1928	1929	1930	1926	1927	1928	1929	1930	} Papel. Milréis } Paper. } Papier.
<b>233 A</b> { Pau roxo. Pau roxo. Pau roxo.											
Manaos.....		700					149				
Pará.....	11.214	42.799	264.369	210.468	16.458	2.501	9.116	56.312	44.831	3.283	
Total em kilog.....	11.214	43.499	264.369	210.468	16.458	2.501	9.265	56.312	44.831	3.283	
Valor por unidade.....						\$228	\$212	\$213	\$213	\$199	
Allemanha.....			36.881	5.938				7.856	1.265		
Estados-Unidos.....		23.235	222	24.459	330		4.949	47	5.210	57	
França.....		16.860	203.068	156.521	16.128		3.591	43.255	33.340	3.226	
Grã-Bretanha.....		3.404					725				
Hollanda.....			24.198	23.550				5.154	5.016		
Portugal.....	11.214					2.501					
Total em kilog.....	11.214	43.499	264.369	210.468	16.458	2.501	9.265	56.312	44.831	3.283	
Equivalente em ££ esterlinas.....				✓	✓	77	225	1,383	1,100	68	
<b>233 B</b> { Peroba. Peroba. Peroba.											
Bahia.....				50.000					10.000		
Victoria.....			5.800	30.000	2.000			1.640	9.000	600	
Rio de Janeiro.....	129.406	90.548	241.350	295.320	88.900	36.518	31.526	81.456	88.326	25.550	
Santos.....				27.300	300				8.000	100	
Paranaguá.....			17.500					5.000			
São Francisco.....				41.000					12.300		
Rio Grande.....					7.200					2.160	
Total em kilog.....	129.406	90.548	264.650	443.620	98.400	36.518	31.526	88.096	127.626	28.410	
Valor por unidade.....						\$282	\$348	\$333	\$288	\$289	
Allemanha.....			1.916	41.000	16.000			671	12.300	6.600	
Argentina.....			1.639		7.500			574		2.260	
Estados-Unidos.....		6.560	1.439	136.214	116.900	1.968	400	45.080	35.070	2.000	
França.....	51.500	4.099	61.451	112.800	61.500	8.850	1.331	19.258	28.570	17.550	
Grã-Bretanha.....			5.800					1.640			
Hespanha.....	27.300					13.000					
Portugal.....	44.046	85.010	57.630	145.620		12.700	29.795	20.873	43.686		
Uruguay.....				27.300					8.000		
Total em kilog.....	129.406	90.548	264.650	443.620	98.400	36.518	31.526	88.096	127.626	28.410	
Equivalente em ££ esterlinas.....				✓	✓	1,070	770	2,163	3,131	657	
<b>233 C</b> { Páo rósa. Rose wood. Bois rose.											
Pará.....		177			5.000		38			1.465	
Bahia.....		72.309		69.512			67.500		19.000		
Rio de Janeiro.....		31.000		59.800			7.800		18.824		
Total em kilog.....		103.486		129.312	5.000		75.338		37.824	1.465	
Valor por unidade.....							\$728		\$293	\$293	
Allemanha.....				23.000					8.000		
Estados-Unidos.....		72.486		26.000			67.538		7.800		
França.....		31.000		80.312			7.800		22.024		
Hollanda.....					5.000					1.465	
Total em kilog.....		103.486		129.312	5.000		75.338		37.824	1.465	
Equivalente em ££ esterlinas.....				✓	✓		1,885		930	84	



CLASSE III { VEGETAES E SEUS PRODUCTOS.  
VEGETABLES AND THEIR PRODUCTS.  
VÉGÉTAUX ET LEURS PRODUITS.

ANNOS..... } 1926 a 1930  
YEARS..... }  
ANNÉES..... }

PORTOS DE PROCEDENCIA E PAIZES DE DESTINO Ports of Shipment and Countries of Destination Ports de Provenance et Pays de Destination	QUANTIDADE QUANTITY QUANTITÉ					VALOR A BORDO NO BRASIL Value F. O. B. Valeur à bord au Brésil				
	1926	1927	1928	1929	1930	1926	1927	1928	1929	1930
233 D { Pau mulato. Pau mulato. Pau mulato.										
Pará.....		453.894	4.154				52.260	810		
Total em kilog.....		453.894	4.154				52.260	810		
Valor por unidade.....							\$116	\$106		
Hespanha.....		453.894	3.354				52.260	654		
Hollanda.....			800					156		
Total em kilog.....		453.894	4.154				52.260	810		
Equivalente em ££ esterlinas.....							1,273	20		
234 { Pinho. Pine. Sapin.										
Pará.....					1.566					260
Rio de Janeiro.....	4.500			1.800	42.000	1.000			360	8.400
Santos.....	180				1.505	50				850
Paranaguá.....	28.708.961	20.433.400	19.872.882	20.382.792	19.775.612	5.321.021	3.740.611	3.649.534	3.874.867	3.662.658
Antonina.....	11.891.066	5.375.133	6.736.832	6.362.925	17.328.741	2.235.488	980.819	1.240.332	1.183.345	3.235.925
São Francisco.....	21.720.438	30.856.080	29.775.421	35.695.700	27.018.821	4.076.767	5.647.193	5.464.400	6.671.818	5.049.265
Itajahy.....					202					38
Rio Grande.....	6.687.784	9.237.202	3.237.265	4.514.621	2.266.252	1.249.704	1.656.801	592.310	828.827	421.781
Pelotas.....					12.587.253					2.341.137
Porto Alegre.....	1.280.594	10.319.628	11.390.806	636.964	640.000	232.758	1.885.878	2.086.345	117.001	117.760
Jaguarô.....	4.620	93.765	60.210	31.235	9.590	854	17.127	11.064	5.725	1.786
Sant'Anna do Livramento.....	6.217.642	8.270.200	7.895.474	7.593.890	4.068.550	1.168.955	1.502.941	1.446.360	1.393.360	759.340
Quarahy.....	121.962	160.680	83.868	213.696	90.250	22.590	29.452	15.442	39.214	16.820
Santa Victoria do Palmar.....	27.420	25.874	40.396	20.970	16.428	5.185	4.612	7.400	3.839	3.063
Bagé.....	68.496	72.190	92.373	49.970	21.676	12.894	13.175	16.908	9.178	4.021
Uruguayana.....	3.205.342	3.947.129	625.140	725.440		592.139	718.128	114.686	133.014	
Itaqui.....			9.000	15.687.756	1.155.668			1.656	2.877.040	216.264
Total em kilog.....	79.939.005	88.791.281	79.819.667	91.917.759	85.024.114	14.919.405	16.196.737	14.646.437	17.137.588	15.839.368
Valor por unidade.....						\$187	\$182	\$183	\$186	\$186
Allemanha.....				6.400	202				1.171	38
Argentina.....	72.001.836	78.798.068	70.965.349	81.805.063	80.307.492	13.433.090	14.380.636	13.024.128	15.264.513	14.959.283
Belgica.....					42.000					8.400
Estados-Unidos.....	4.500	14.340	56.832	432.114	262.783	1.000	2.653	10.458	95.657	48.091
Hespanha.....				1.800					360	
Portugal.....	180					50				
Possessão Britannica (União Sul Africana).....					1.505					850
Uruguay.....	7.932.489	9.978.873	8.797.486	9.672.382	4.410.132	1.485.265	1.813.448	1.611.851	1.775.887	822.706
Total em kilog.....	79.939.005	88.791.281	79.819.667	91.917.759	85.024.114	14.919.405	16.196.737	14.646.437	17.137.588	15.839.368
Equivalente em ££ esterlinas.....						435,445	393,911	359,413	420,979	357,934
234 A { Quebracho. Quebracho. Quebracho.										
Porto Murtinho.....			4.538.000	2.443.000	723.000			355.930	364.030	28.920
Total em kilog.....			4.538.000	2.443.000	723.000			355.930	364.030	28.920
Valor por unidade.....								\$078	\$149	\$040
Argentina.....			561.000	1.943.000	330.000			20.430	303.230	13.200
Paraguay.....			3.837.000	500.000	393.000			328.500	60.800	15.720
Uruguay.....			140.000					7.000		
Total em kilog.....			4.538.000	2.443.000	723.000			355.930	364.030	28.920
Equivalente em ££ esterlinas.....								8,785	8,912	643

CLASSE III { VEGETAES E SEUS PRODUCTOS.  
VEGETABLES AND THEIR PRODUCTS.  
VÉGÉTAUX ET LEURS PRODUCTS.

ANNOS..... }  
YEARS..... } 1926 a 1930  
ANNÉES.... }

PORTOS DE PROCEDENCIA E PAIZES DE DESTINO Ports of Shipment and Countries of Destination Ports de Provenance et Pays de Destination	QUANTIDADE QUANTITY QUANTITÉ					VALOR A BORDO NO BRASIL Value F. O. B. Valeur à bord au Brésil				
	1926	1927	1928	1929	1930	1926	1927	1928	1929	1930
235 { Sebastião de arruda. Sebastião de arruda. Sebastião de arruda.										
Bahia.....	198.766	157.255	274.721	210.948	161.789	37.637	54.028	111.571	76.850	57.843
Total em kilog.....	198.766	157.255	274.721	210.948	161.789	37.637	54.028	111.571	76.850	57.843
Valor por unidade.....						\$189	\$343	\$406	\$364	\$368
Allemanha.....		20.040	37.345		2.000		3.667	11.363		800
Argentina.....					4.000					2.600
Estados-Unidos.....	6.000	27.155	15.250	29.774	8.139	1.098	16.225	3.050	19.500	2.718
França.....	172.676	90.060	84.356	96.640	106.400	32.039	24.136	27.050	30.500	35.925
Grã-Bretanha.....				6.034						3.850
Hollanda.....		20.000	82.500	38.500	41.250		10.000	38.000	14.500	15.800
Italia.....	20.090		55.270	40.000		4.500		32.108	8.500	
Total em kilog.....	198.766	157.255	274.721	210.948	161.789	37.637	54.028	111.571	76.850	57.843
Equivalente em ££ esterlinas.....				✓	✓	1,315	1,100	2,739	1,890	1,248
235 A { Sucupira. Sucupira. Sucupira.										
Pará.....	855.830	442.009	265.584	118.440	340.166	189.139	79.387	47.160	19.412	45.461
Rio de Janeiro.....	6.000			7.046		1.500			1.800	
Total em kilog.....	861.830	442.009	265.584	125.486	340.166	190.639	79.387	47.160	21.212	45.461
Valor por unidade.....						\$221	\$179	\$178	\$169	\$134
Allemanha.....			8.800	52.190	113.468			1.575	7.847	14.777
Estados-Unidos.....	850.080		3.015		61.440	187.868		540		9.661
França.....	6.000	4.000			1.824	1.500	984			255
Hespanha.....			3.822	10.000	29.800			673	1.582	4.331
Hollanda.....		7.339	800				1.314	143		
Portugal.....		430.670	247.675	63.296	133.634		77.089	43.966	11.783	16.437
Uruguay.....	5.750		1.472			1.271		263		
Total em kilog.....	861.830	442.009	265.584	125.486	340.166	190.639	79.387	47.160	21.212	45.461
Equivalente em ££ esterlinas.....				✓	✓	6,070	1,929	1,166	521	1,008
236 { Madeiras em bruto, não especificadas. Lumber, unenumerated Bois, non dénommés.										
Manáos.....	29.113	48.380	188.968	481.964	701.484	4.645	14.422	37.421	70.556	106.311
Pará.....	494.332	336.889	924.959	326.165	120.867	85.946	67.974	176.501	25.771	18.484
Fortaleza.....	40.000			37.274	60.482	7.300			7.603	15.300
Pernambuco.....		1.700	2.216				1.500	600		
Bahia.....	41.541	199.779	19.620	106.500	28.100	22.740	46.610	5.800	37.300	4.500
Ilhéos.....	47.300					4.645				
Victoria.....			1.200		8.000			240		2.800
Rio de Janeiro.....	87.662	103.949	271.537	91.258	19.115	17.989	40.585	110.572	25.325	10.800
Santos.....	69.799	94.953	65.088	255.220	683.840	12.545	21.890	26.531	24.050	200.228
Paranáguá.....		174.010	10.000	19.343	10.640		36.520	1.900	2.370	2.000
Antonina.....	213.463					43.392				
Fóz do Iguaçu.....		251.918	521.000	181.000	1.187.230		46.663	104.200	39.250	166.851
São Francisco.....	26.710	2.074	93.151	577.211	404.163	8.042	560	25.264	102.120	77.462
Florianopolis.....			2.375					920		
Rio Grande.....	299.397	294.587	75.250	82.718	11.340	59.879	62.264	22.000	22.500	12.850
Pelotas.....				5.000	153.800				1.500	41.200
Porto Alegre.....	380		50.443	147.286		76		15.134	40.082	
Jaguarão.....	86.310	133.102	22.450	32.200	38.800	17.262	29.528	6.365	8.100	11.985
Sant'Anna do Livramento.....	2.284.522	2.488.525	1.153.310	520.960	421.900	456.904	515.368	242.121	115.134	77.691
Quararhy.....	37.378	73.885	28.410	48.400	87.270	7.476	15.127	7.553	14.340	24.781
Santa Victoria do Palmar.....	49.290	54.300	17.556	16.050	17.500	9.858	11.380	5.942	3.660	4.900
Bagé.....	334.192	149.866	142.370	65.340	33.680	66.838	31.009	31.655	15.909	7.246
Uruguayana.....	255.700	130.701	128.724	138.220	226.100	51.140	27.019	30.185	34.710	60.230
Itaqui.....			15.200					1.824		



CLASSE III { VEGETAES E SEUS PRODUCTOS.  
VEGETABLES AND THEIR PRODUCTS.  
VÉGÉTAUX ET LEURS PRODUCTS.

ANNOS..... } 1926 a 1930  
YEARS..... }  
ANNÉES..... }

PORTOS DE PROCEDENCIA E PAIZES DE DESTINO Ports of Shipment and Countries of Destination Ports de Provenance et Pays de Destination	QUANTIDADE QUANTITY QUANTITÉ					VALOR A BORDO NO BRASIL Value F. O. B. Valeur à bord au Brésil				
	1926	1927	1928	1929	1930	1926	1927	1928	1929	1930
						[ Papel. Milréis { Paper. { Papier.				
<b>236 - Madeiras em bruto, não especificadas (continuação)</b>										
Porto Murtinho.....	4.017.710	2.019.500	575.000	120.220	1.315.200	580.389	201.550	116.100	4.845	190.608
Porto Esperança.....	4.800	10.140				960	1.800			
Corumbá.....	20.000					4.000				
<b>Total em kilog.....</b>	<b>8.439.599</b>	<b>6.568.258</b>	<b>4.308.827</b>	<b>3.251.969</b>	<b>5.529.511</b>	<b>1.471.026</b>	<b>1.261.769</b>	<b>968.828</b>	<b>595.125</b>	<b>1.036.227</b>
<b>Valor por unidade.....</b>						<b>\$174</b>	<b>\$192</b>	<b>\$225</b>	<b>\$183</b>	<b>\$187</b>
Allemanha.....	53.157	2.874	94.006	76.290	40.506	25.992	2.560	18.156	12.070	7.470
Argentina.....	2.339.624	2.170.317	951.938	788.924	3.619.146	468.365	406.379	203.326	132.042	642.426
Belgica.....		190.429					39.850			
Dinamarca.....	1.200					350				
Estados-Unidos.....	17.547	973	53.712	278.893	430.296	3.840	1.025	17.017	57.884	91.773
França.....	57.320	56.541	147.831	193.259	173.602	10.600	15.801	73.572	38.609	34.572
Grã-Bretanha.....	32.373	47.280	158.620	247.648	251.709	5.093	15.732	31.356	33.828	34.938
Hespanha.....	115.594	800	501.855		15.200	19.500	500	92.349		3.211
Hollanda.....		38.500	17.380	28.700	7.900		4.000	4.974	12.500	2.157
Italia.....	54.860	20.000	35.270	11.500	29.415	8.800	8.000	13.000	3.600	13.000
Japão.....		2.300		6.058	43.700		700		1.300	4.700
Paraguay.....	2.411.000	500.000				266.120	20.000			
Portugal.....	381.756	340.193	378.473	280.453	61.987	67.616	71.338	87.400	10.674	6.747
Possessão Britannica (União Sul Africana).....	45.870	39.785	2.000			8.000	20.485	600		
Possessão Portuguesa (Madeira).....					15.000					2.400
Uruguay.....	2.929.298	3.158.266	1.967.742	1.340.244	841.050	586.750	655.399	427.078	283.018	192.833
<b>Total em kilog.....</b>	<b>8.439.599</b>	<b>6.568.258</b>	<b>4.308.827</b>	<b>3.251.969</b>	<b>5.529.511</b>	<b>1.471.026</b>	<b>1.261.769</b>	<b>968.828</b>	<b>595.125</b>	<b>1.036.227</b>
<b>Equivalente em £ esterlinas.....</b>						<b>43,567</b>	<b>30,686</b>	<b>23,771</b>	<b>14,619</b>	<b>23,248</b>
<b>237 { Madeiras preparadas. Timber, prepared. Bois, préparé.</b>										
Manãos.....	1.320	5.100	3.500	55.881	6.170	497	2.076	1.491	11.349	1.408
Pará.....	322	21.561	137.203	58.531	61.606	799	6.600	70.759	71.487	12.500
Bahia.....		280					100			
Victoria.....		14.000					5.600			
Rio de Janeiro.....		12.307	52.260		2.033		13.215	24.128		2.000
Santos.....	2.950		24.570	32.330	21.127	949		14.100	9.220	5.278
Paranaguá.....	133.809	105.800	415.400	320.420	221.020	34.200	22.660	91.460	61.760	67.300
Antonina.....	66.138	112.454	51.400	575	530	21.399	36.995	14.120	250	100
São Francisco.....	147.410	105.156	144.380	84.335	16.189	50.659	30.512	35.887	34.565	5.737
Florianopolis.....		28.000					20.000			
Rio Grande.....					1.580					1.000
Pelotas.....					10.000					2.500
Porto Alegre.....			614					1.029		
Jaguarão.....	11.690	111.351	11.650	11.800	28.052	17.710	41.867	3.850	3.384	9.927
Sant'Anna do Livramento.....	329.770	460.180	384.800	296.796	121.800	90.680	127.770	79.379	72.638	31.260
Quaraby.....	12.330	24.250	16.500	3.850		3.080	7.115	3.300	1.020	
Santa Victoria do Palmar.....	7.130	1.920	12.064	1.560	1.980	4.295	795	4.454	3.080	618
Bagé.....	28.210	30.860	28.028	50.050	28.650	8.293	8.623	7.039	14.052	8.403
Uruguayana.....	61.200	115.500	48.510	29.900	3.700	16.900	34.500	9.100	7.620	1.060
Porto Murtinho.....			38.000					9.500		
<b>Total em kilog.....</b>	<b>802.279</b>	<b>1.148.719</b>	<b>1.368.879</b>	<b>946.028</b>	<b>524.437</b>	<b>249.461</b>	<b>359.328</b>	<b>369.596</b>	<b>290.425</b>	<b>149.091</b>
<b>Valor por unidade.....</b>						<b>\$311</b>	<b>\$312</b>	<b>\$270</b>	<b>\$307</b>	<b>\$284</b>
Allemanha.....	1.702	19.100	30.200	5.100	10.697	1.496	8.576	9.491	1.509	4.702
Argentina.....	267.053	422.261	617.191	408.040	233.123	81.513	114.917	143.667	96.705	69.331
Belgica.....					852					700
Estados-Unidos.....	80.000	21.000	106.238	53.733	55.273	25.000	6.000	60.879	70.018	10.160
França.....		561		4.681	898		600		1.527	242
Grã-Bretanha.....			1.020	50.898	400			2.000	9.692	48
Hespanha.....		4.000					1.200			

CLASSE III { VEGETAES E SEUS PRODUCTOS.  
VEGETABLES AND THEIR PRODUCTS.  
VÉGÉTAUX ET LEURS PRODUITS.

ANNOS..... } 1926 a 1930  
YEARS..... }  
ANNÉES.... }

PORTOS DE PROCEDENCIA E PAIZES DE DESTINO Ports of Shipment and Countries of Destination Ports de Provenance et Pays de Destination	QUANTIDADE QUANTITY QUANTITÉ					VALOR A BORDO NO BRASIL Value F. O. B. Valeur à bord au Brésil				
	1926	1927	1928	1929	1930	1926	1927	1928	1929	1930
<b>237 — Madeiras preparadas (continuação)</b>										
Italia.....	2.400	8.500	20.494		20.086	200	10.000	11.000		5.000
Japão.....			2.826		1.183			700		120
Portugal.....			4.495		7.742			2.280		5.020
Possessão Britannica (União Sul Africana).....		480					215			
Uruguay.....	451.124	672.817	586.415	423.576	194.182	141.252	217.820	139.579	110.794	53.768
Total em kilog.....	802.279	1.148.719	1.368.879	946.028	524.437	249.461	359.328	369.596	290.425	149.091
Equivalente em ££ esterlinas.....				✓	✓	7,433	8,741	9,071	7,132	3,399
<b>238 { Mandioca (raiz de). Manioc (root). Manioc (racine de).</b>										
Rio de Janeiro.....	65.159		20.000			27.922		10.000		
Santos.....		100					70			
Rio Grande.....	512					200				
Total em kilog.....	65.671	100	20.000			28.122	70	10.000		
Valor por unidade.....				✓	✓	\$428	\$700	\$500		
Allemanha.....	908					500				
França.....	2.503					1.100				
Hespanha.....	512					200				
Italia.....	1.496	100	20.000			900	70	10.000		
Portugal.....	60.252					25.422				
Total em kilog.....	65.671	100	20.000			28.122	70	10.000		
Equivalente em ££ esterlinas.....						758	2	264		
<b>239 { Manteiga de cacão. Cocoa butter. Beurre de cacao.</b>										
Bahia.....	25.270	21.365	8.354	26.487	81.340	52.235	55.500	41.680	74.000	182.121
Ilhéos.....				27.700	82.275				83.100	266.710
Rio de Janeiro.....	48.716		18.000	43.102	42.330	177.900		82.500	163.000	156.114
Santos.....	939					4.000				
Total em kilog.....	74.925	21.365	26.354	97.289	205.945	234.135	55.500	124.180	320.100	604.945
Valor por unidade.....				✓	✓	\$3125	\$597	\$712	\$290	\$337
Argentina.....	1.000			500		3.000			1.500	
Colombia.....					20.749					42.560
Estados- Unidos.....			20	27.200	33.168			80	81.600	105.750
Grã-Bretanha.....	47.716		18.000	43.102	40.810	174.900		82.500	163.000	150.614
Hespanha.....					200					500
Hollanda.....	20.800	21.365	8.334	26.487	39.124	39.175	55.500	41.600	74.000	128.727
Italia.....	5.409				2.074	17.060				5.392
Possessão Britannica (Canadá).....					69.820					171.402
Total em kilog.....	74.925	21.365	26.354	97.289	205.945	234.135	55.500	124.180	320.100	604.945
Equivalente em ££ esterlinas.....				✓	✓	6,966	1,549	3,048	7,857	13,355





CLASSE III { VEGETAES E SEUS PRODUCTOS.  
VEGETABLES AND THEIR PRODUCTS.  
VÉGÉTAUX ET LEURS PRODUITS.

ANNOS..... } 1926 a 1930  
YEARS..... }  
ANNÉES.... }

PORTOS DE PROCEDENCIA E PAIZES DE DESTINO Ports of Shipment and Countries of Destination Ports de Provenance et Pays de Destination	QUANTIDADE QUANTITY QUANTITÉ					VALOR A BORDO NO BRASIL Value F. O. B. Valeur à bord au Brésil				
	1926	1927	1928	1929	1930	1926	1927	1928	1929	1930
243 { Manufacturas de linho, não especificadas. Manufactures of linen, unenumerated. Articles de lin, non dénommés.										
Santos.....	768			330		40.000			4.825	
Total em kilog.....	768			330		40.000			4.825	
Valor por unidade.....						52\$053			14\$821	
Argentina.....	768					40.000				
Estados-Unidos.....										
Portugal.....				330					4.825	
Total em kilog.....	768			330		40.000			4.825	
Equivalente em £ esterlinas.....						1,227			119	
244 { Manufacturas de madeiras, não especificadas. Manufactures of wood, unenumerated. Articles de bois, non dénommés.										
Manáos.....	32	2.176	30	239	1.460	196	3.359	296	1.334	2.000
Montenegro.....					5					80
Pará.....	579			856	200	3.235			2.650	340
Bahia.....					6.150					10.000
Rio de Janeiro.....	346	6.221	985	8.517	27.515	2.847	24.205	1.800	57.385	63.074
Santos.....	8.794	250	3.078	9.432	12.553	48.700	2.000	15.422	53.390	41.077
Paranaguá.....			168	312	100			200	4.700	3.000
Antonina.....		39					500			
São Francisco.....			1.072	1.812				1.580	6.900	
Itajahy.....			779					1.500		
Porto Alegre.....	1.826	62.388	2.252	374		5.370	25.200	3.899	1.000	
Jaguarão.....	195	600	60			580	800	300		
Sant'Anna do Livramento.....	640	1.920	260	30		840	1.670	590	50	
Bagé.....	2.070	400	445	350		3.580	600	2.090	200	
Uruguayana.....			1.260					1.500		
São Borja.....		5					30			
São Xavier.....					700					600
Corumbá.....					35					70
Total em kilog.....	14.482	73.999	10.389	21.922	48.718	65.348	58.364	29.177	127.609	120.241
Valor por unidade.....						4\$512	\$788	2\$808	5\$821	2\$468
Allemanha.....	1.190		891	1.860	612	10.000		6.280	10.900	6.000
Argentina.....	85	61.369	3.650	3.755	11.928	1.047	24.580	5.599	27.000	18.700
Belgica.....				3.213					15.000	
Chile.....			77					50		
Colombia.....		1.700					2.200			
Estados-Unidos.....	2.101	2.452		3.890	7.951	4.800	2.255		25.275	22.541
França.....	579		85			3.235		800		
Grã-Bretanha.....		696	18		548		4.600	200		11.750
Hespanha.....			1.683	3.011	822			3.500	15.000	10.000
Hollanda.....	77				2.765	300				4.300
Italia.....	4.000			1.615		30.000			3.200	
Japão.....				630					1.000	
Perú.....	32	476	30	465		196	1.159	296	2.984	
Portugal.....		2.300			14.730		11.500			27.500
Possessão Britanica (Canadá).....				6.019						13.000
Possessão Franceza (Guyana).....				5						80
Suecia.....		250					2.000			
Turquia Asiatica.....			900					1.000		
Uruguay.....	6.418	4.756	3.055	3.483	3.338	15.770	10.070	11.452	27.250	6.370
Total em kilog.....	14.482	73.999	10.389	21.922	48.718	65.348	58.364	29.177	127.609	120.241
Equivalente em £ esterlinas.....						1,995	1,420	716	3,135	2,760



CLASSE III { VEGETAES E SEUS PRODUCTOS.  
VEGETABLES AND THEIR PRODUCTS.  
VÉGÉTAUX ET LEURS PRODUITS.

ANNOS..... }  
YEARS..... } 1926 a 1930  
ANNÉES.... }

PORTOS DE PROCEDENCIA E PAIZES DE DESTINO Ports of Shipment and Countries of Destination Ports de Provenance et Pays de Destination	QUANTIDADE QUANTITY QUANTITÉ					VALOR A BORDO NO BRASIL Value F. O. B. Valeur à bord au Brésil				
	1926	1927	1928	1929	1930	1926	1927	1928	1929	1930
						Mitrés { Papel. Paper. Papier.				
<b>245</b> { Manufacturas de palha, não especificadas. Manufactures of straw, unenumerated. Articles de paille, non dénommés.										
Pará.....	750				57	2.180				200
Rio de Janeiro.....	1.969	3.312	767			11.494	5.449	500		
Santos.....				384					3.600	
Sant'Anna do Livramento.....		60					100			
Bagé.....		100					75			
Total em kilog.....	2.719	3.472	767	384	57	13.674	5.624	500	3.600	200
Valor por unidade.....						5\$028	1\$620	\$651	9\$375	3\$609
Argentina.....	1.766	2.993	767			3.694	3.949	500		
Bolivia.....	750				57	2.180				200
França.....		319					1.500			
Grã-Bretanha.....	203					7.800				
Japão.....				384					3.600	
Uruguay.....		160					175			
Total em kilog.....	2.719	3.472	767	384	57	13.674	5.624	500	3.600	200
Equivalente em ££ esterlinas.....						421	137	12	88	5
<b>246</b> { Manufacturas de papel, não especificadas. Manufactures of paper, unenumerated. Articles de papier, non dénommés.										
Manãos.....					403					915
Bahia.....	2.390			81	58	9.775			500	900
Rio de Janeiro.....	3.352	6.210	9.153	8.376	4.922	8.450	7.457	11.922	27.720	5.955
Santos.....	5.560		596	2.780	60	48.000		5.392	3.251	71
Sant'Anna do Livramento.....					1.300					520
Santa Victoria do Palmar.....					127					1.000
Total em kilog.....	11.302	6.210	9.749	11.237	6.870	66.225	7.457	17.314	31.471	9.361
Valor por unidade.....						5\$880	1\$200	1\$778	2\$801	1\$363
Allemanha.....	2.270			2.780		32.000			3.251	
Argentina.....					60					71
Bolivia.....	1.125				53	1.975				215
Dinamarca.....					58					900
Estados- Unidos.....		870					820			
França.....				81						500
Perú.....	1.265				350	7.800				700
Uruguay.....	6.642	5.340	9.749	8.376	6.349	24.450	6.637	17.314	27.720	7.475
Total em kilog.....	11.302	6.210	9.749	11.237	6.870	66.225	7.457	17.314	31.471	9.361
Equivalente em ££ esterlinas.....						2,051	180	425	772	218
<b>246 A</b> { Manufacturas de seda. Manufactures of silk Articles de soie.										
Santos.....				2.263					7.670	
São Francisco.....		19					1.520			
Total em kilog.....		19		2.263			1.520		7.670	
Valor por unidade.....							80\$000		3\$389	
Estados- Unidos.....				2.263					7.670	
Uruguay.....		19					1.520			
Total em kilog.....		19		2.263			1.520		7.670	
Equivalente em ££ esterlinas.....							37		189	

CLASSE III { VEGETAES E SEUS PRODUCTOS.  
VEGETABLES AND THEIR PRODUCTS.  
VÉGÉTAUX ET LEURS PRODUITS.

ANNOS..... } 1926 a 1930  
YEARS..... }  
ANNÉES.... }

PORTOS DE PROCEDENCIA E PAIZES DE DESTINO Ports of Shipment and Countries of Destination Ports de Provenance et Pays de Destination	QUANTIDADE QUANTITY QUANTITÉ					VALOR A BORDO NO BRASIL Value F. O. B. Valeur à bord au Brésil					
	1926	1927	1928	1929	1930	1926	1927	1928	1929	1930	Milréis { Papel. Paper. Papier.
<b>247</b> { Marfim vegetal (Jarina). Ivory, vegetable. Noix de corozo.											
Manãos.....	2.000	1.040				1.330	692				
Pará.....	70.625	15.418	30.197	10.005	100.840	56.500	12.427	21.273	2.531	20.975	
Pernambuco.....			80					86			
<b>Total em kilog.....</b>	<b>72.625</b>	<b>16.458</b>	<b>30.277</b>	<b>10.005</b>	<b>100.840</b>	<b>57.830</b>	<b>13.119</b>	<b>21.359</b>	<b>2.531</b>	<b>20.975</b>	
<b>Valor por unidade.....</b>						<b>\$796</b>	<b>\$797</b>	<b>\$711</b>	<b>\$253</b>	<b>\$208</b>	
Argentina.....			80					86			
Belgica.....		1.040					692				
França.....	2.000					1.330					
Italia.....	50.625					40.500					
Japão.....				10.005					2.531		
Portugal.....	20.000				100.840	16.000				20.975	
Uruguay.....		15.418	30.197				12.427	21.273			
<b>Total em kilog.....</b>	<b>72.625</b>	<b>16.458</b>	<b>30.277</b>	<b>10.005</b>	<b>100.840</b>	<b>57.830</b>	<b>13.119</b>	<b>21.359</b>	<b>2.531</b>	<b>20.975</b>	
<b>Equivalente em £ esterlinas.....</b>						<b>1,796</b>	<b>320</b>	<b>524</b>	<b>62</b>	<b>437</b>	
<b>248</b> { Massas alimenticias. Alimentary pastes. Pâtes alimentaires.											
Pará.....		344					640				
Rio de Janeiro.....			73	142				100	212		
Santos.....					421					500	
<b>Total em kilog.....</b>		<b>344</b>	<b>73</b>	<b>142</b>	<b>421</b>		<b>640</b>	<b>100</b>	<b>212</b>	<b>500</b>	
<b>Valor por unidade.....</b>							<b>1860</b>	<b>1870</b>	<b>1843</b>	<b>1818</b>	
Bolivia.....		344					640				
Grã-Bretanha.....			73					100			
Portugal.....				142					212		
Uruguay.....					421					500	
<b>Total em kilog.....</b>		<b>344</b>	<b>73</b>	<b>142</b>	<b>421</b>		<b>640</b>	<b>100</b>	<b>212</b>	<b>500</b>	
<b>Equivalente em £ esterlinas.....</b>							<b>15</b>	<b>2</b>	<b>5</b>	<b>12</b>	
<b>249</b> { Massa de tomate. Tomatoes paste. Conserves de tomates.											
Pernambuco.....			880	165				3.600	375		
<b>Total em kilog.....</b>			<b>880</b>	<b>165</b>				<b>3.600</b>	<b>375</b>		
<b>Valor por unidade.....</b>								<b>4\$091</b>	<b>2\$273</b>		
Uruguay.....			880	165				3.600	375		
<b>Total em kilog.....</b>			<b>880</b>	<b>165</b>				<b>3.600</b>	<b>375</b>		
<b>Equivalente em £ esterlinas.....</b>								<b>89</b>	<b>9</b>		



CLASSE III { VEGETAES E SEUS PRODUCTOS.  
VEGETABLES AND THEIR PRODUCTS.  
VÉGÉTAUX ET LEURS PRODUITS.

ANNOS..... } 1926 a 1930  
YEARS..... }  
ANNÉES.... }

PORTOS DE PROCEDENCIA E PAIZES DE DESTINO Ports of Shipment and Countries of Destination Ports de Provenance et Pays de Destination	QUANTIDADE QUANTITY QUANTITÉ					VALOR A BORDO NO BRASIL Value F. O. B. Valeur à bord au Brésil				
	1926	1927	1928	1929	1930	1926	1927	1928	1929	1930
						[ Papel. Milréis { Paper. [ Papier.				
250 { Medicamentos. Medicines. Médicaments.										
Mañãos.....	1.526	2.040	3.512	984	2.300	19.913	15.358	34.021	5.903	15.592
Pará.....	1.498	1.895	3.010	195	1.099	7.430	10.365	47.337	5.992	12.134
Pernambuco.....	50			77	285	300			1.800	8.000
Maceió.....				1.118					2.500	
Rio de Janeiro.....	73.944	60.469	73.135	80.328	71.072	287.681	253.985	380.723	395.776	330.769
Santos.....	596	9.821	16.515	13.056	2.235	7.750	18.700	8.396	23.860	16.506
Antonina.....			103					200		
Rio Grande.....		135					765			
Porto Alegre.....		52					120			
Sant'Anna do Livramento.....	200	240	140			700	790	520		
Santa Victoria do Palmar.....			225	168				720	280	
Bagé.....	20		40			36		72		
Uruguayana.....	131	460	800	284	440	660	1.640	3.280	720	1.000
São Borja.....	50	277				100	1.570			
São Xavier.....					15					30
Total em kilog.....	78.015	75.389	97.480	96.210	77.446	324.570	303.293	475.269	436.831	383.941
Valor por unidade.....						4\$160	4\$023	4\$876	4\$540	4\$958
Allemanha.....		400	248	442	1.623		3.500	15.100	15.448	10.070
Argentina.....	8.700	12.707	29.929	43.652	22.012	73.300	85.974	149.160	230.693	105.278
Belgica.....	150	32				900	200			
Bolivia.....	91	127				1.100	1.120			
Chile.....	1.832	74	601	2.122		10.400	3.500	6.560	7.498	
Colombia.....		193			131		1.550			6.959
Cuba.....		480			82		400			980
Estados-Unidos.....	365	1.060	257	1.892	949	1.294	2.800	2.620	5.329	5.116
França.....			160	275	235			6.575	550	4.650
Grã-Bretanha.....	200	91	22			500	8.600	100		
Hollanda.....	33	6.968			14	200	6.600			50
Italia.....	1.201	1.449	195		218	9.400	3.500	3.000		2.000
Paraguay.....	2.513				2.439	23.833				7.500
Perú.....		3.315	6.022	2.759	3.791		21.633	74.358	9.267	21.342
Portugal.....	1.891	769	3.251	4.231	3.441	13.052	12.486	22.606	34.579	62.695
Possessão Britannica (Trindade).....				102	47				2.000	990
Possessões Portuguezas:										
Madeira.....					120					280
Moçambique.....					126					510
Suecia.....				330					2.050	
Uruguay.....	61.039	47.724	56.795	40.405	42.151	190.591	151.430	195.190	129.417	152.910
Venezuela.....					67					2.611
Total em kilog.....	78.015	75.389	97.480	96.210	77.446	324.570	303.293	475.269	436.831	383.941
Equivalente em ££ esterlinas.....						9,490	7,376	11,665	10,730	8,716
251 { Milho. Maize or India corn. Mais.										
Montenegro.....	275	1.024	3.000	1.500	9.560	81	400	1.215	462	2.621
Pará.....		3.000		1.655.566	508.084		1.218		576.282	138.966
Maranhão.....				351.355					102.772	
Ilha do Cajueiro.....				2.696.444	534.854				735.549	149.760
Camocim.....				2.266.154	800.000				563.778	240.000
Fortaleza.....		1.210	1.322.300	9.504.824	164.700		266	371.971	2.529.808	42.822
Natal.....				672.000	432.000				168.960	108.720
Pernambuco.....	60.000	280.020		1.981.500	1.471.065	16.920	85.700		540.270	375.509
Maceió.....			249.711	2.386.800	671.880			73.295	643.258	177.960
Rio de Janeiro.....	1.648			1.980		466			564	
Santos.....				2.400	107.940				695	30.389
Fóz do Iguassú.....		14.356					3.806			3.800
Rio Grande.....				15.000					3.870	
Sant'Anna do Livramento.....				31.700	1.380				9.497	397
São Xavier.....										
Total em kilog.....	61.923	299.610	1.575.011	21.567.223	4.713.463	17.467	91.390	446.481	5.875.765	1.270.944
Valor por unidade.....						\$282	\$305	\$285	\$272	\$270

CLASSE III { VEGETAES E SEUS PRODUCTOS.  
VEGETABLES AND THEIR PRODUCTS.  
VÉGÉTAUX ET LEURS PRODUITS.

ANNOS..... } 1926 a 1930  
YEARS..... }  
ANNÉES.... }

PORTOS DE PROCEDENCIA E PAIZES DE DESTINO Ports of Shipment and Countries of Destination Ports de Provenance et Pays de Destination	QUANTIDADE QUANTITY QUANTITÉ					VALOR A BORDO NO BRASIL Value F. O. B. Valeur à bord au Brésil				
	1926	1927	1928	1929	1930	1926	1927	1928	1929	1930
<b>251 - Milho (continuação)</b>										
Allemanha.....	1.048		325.937	4.616.009	201.360	299		95.550	1.254.311	57.130
Argentina.....				31.700	1.380				9.497	397
Belgica.....				556.764	832.515				131.632	217.273
Cuba.....					6.000					2.000
Dinamarca.....					6.000					1.800
França.....	600		50.130	2.158.552	797.250	167		14.036	594.537	225.146
Grã-Bretanha.....		1.210	851.711	6.511.573	232.900		266	239.295	1.798.849	61.660
Hespanha.....				1.750					500	
Hollanda.....			344.233	7.672.645	1.814.464			96.385	2.081.600	472.179
Italia.....				2.630	60.000				759	15.000
Paraguay.....		14.356					3.806			
Portugal.....		280.020			707.534		85.700			202.835
Possessão Francaza (Guyana).....	275	4.024	3.000	600	9.000	81	1.618	1.215	210	2.439
Possessões Portuguezas:										
Madeira.....					45.060					13.085
Cabo Verde.....	60.000					16.920				
Uruguay.....				15.000					3.870	
Total em kilog.....	61.923	299.610	1.575.011	21.567.223	4.713.463	17.467	91.390	446.481	5.875.765	1.270.944
Equivalente em £ esterlinas.....				✓	✓	507	2,219	10,958	144,408	28,853
<b>252</b> { Objectos indigenas. Native objects. Objets indigènes.										
Manãos.....			12	382	36			100	1.600	500
Pará.....	1.207	285	80	558	480	6.800	1.000	2.000	5.500	600
Rio de Janeiro.....				2					306	
Santos.....	24		21			300		50		
São Francisco.....				1.647	30				450	100
Corumbá.....	227					400				
Total em kilog.....	1.458	285	113	2.589	546	7.500	1.000	2.150	7.856	1.200
Valor por unidade.....						5\$144	3\$508	10\$026	3\$054	2\$198
Allemanha.....	131	285	101	2.005	510	1.300	1.000	2.050	950	700
Estados-Unidos.....	639			202	36	5.000			5.306	500
França.....	461					800				
Grã-Bretanha.....			12	217				100	600	
Hespanha.....				165					1.000	
Uruguay.....	227					400				
Total em kilog.....	1.458	285	113	2.589	546	7.500	1.000	2.150	7.856	1.200
Equivalente em £ esterlinas.....				✓	✓	230	24	53	194	26
<b>252 A</b> { Obras impressas. Printed matter. Ouvrages imprimés.										
Manãos.....				290					100	
Pará.....			1.728	752				3.200	900	
Bahia.....					625					8.200
Rio de Janeiro.....			10.420	6.633	6.972			77.498	46.930	33.560
Santos.....			3.156	1.239	11.125			9.060	9.147	12.837
Paranaguá.....					45					900
São Francisco.....			1.277	648					1.400	740
Porto Alegre.....				140					500	
Sant'Anna do Livramento.....				335					2.650	
Corumbá.....				15					200	
Total em kilog.....			15.304	10.681	19.415			89.758	61.827	56.237
Valor por unidade.....								5\$865	5\$789	2\$897
Allemanha.....			100	3.360	2.485			100	7.660	4.810
Argentina.....			1.485	305	358			25.200	2.150	4.500
Belgica.....				72	285				200	1.000
Chile.....					200					4.000
Colombia.....			133					1.200		
Costa Rica.....			96					240		



CLASSE III { VEGETAES E SEUS PRODUCTOS.  
VEGETABLES AND THEIR PRODUCTS.  
VÉGÉTAUX ET LEURS PRODUITS.

ANNOS..... } 1926 a 1930  
YEARS..... }  
ANNÉES.... }

PORTOS DE PROCEDENCIA E PAIZES DE DESTINO Ports of Shipment and Countries of Destination Ports de Provenance et Pays de Destination	QUANTIDADE QUANTITY QUANTITÉ					VALOR A BORDO NO BRASIL Value F. O. B. Valeur à bord au Brésil				
	1926	1927	1928	1929	1930	1926	1927	1928	1929	1930
<b>252 A - Obras impressas (continuação)</b>										
Dantzig.....					46					1.000
Estados- Unidos.....			3.085	1.528	1.028			7.995	19.010	7.892
França.....			1.481	1.871	11.189			15.900	10.000	18.460
Grã-Bretanha.....			2.256	519				2.550	2.200	
Guatemala.....			96					240		
Hespanha.....				139					1.318	
Hollanda.....			144	909	922			100	1.500	1.200
Italia.....			41	424	83			1.000	5.200	1.000
Japão.....			1.800		248			5.400		1.600
Noruega.....				500					5.000	
Panamá.....			96					240		
Perú.....			130	57				1.200	50	
Portugal.....			3.935	441	2.134			24.853	3.760	8.970
Possessão Britannica (Barbados).....				99					500	
São Salvador.....			96					240		
Suecia.....				88					500	
Uruguay.....			203	369	437			2.100	2.779	1.805
Venezuela.....			127					1.200		
<b>Total em kilog.....</b>			<b>15.304</b>	<b>10.681</b>	<b>19.415</b>			<b>89.758</b>	<b>61.827</b>	<b>56.237</b>
<b>Equivalente em £ esterlinas.....</b>				✓	✓			<b>2,202</b>	<b>1,620</b>	<b>1,283</b>
<b>253 a 257 { Oleos vegetaes. Vegetable oils. Huiles végétales.</b>										
<b>Total em kilog.....</b>	<b>167.587</b>	<b>252.236</b>	<b>216.489</b>	<b>158.279</b>	<b>1.209.551</b>	<b>487.633</b>	<b>1.107.211</b>	<b>732.512</b>	<b>542.359</b>	<b>2.433.112</b>
<b>Equivalente em £ esterlinas.....</b>						<b>14,339</b>	<b>26,936</b>	<b>17,972</b>	<b>13,322</b>	<b>57,339</b>
<b>253 { Oleo de caroço de algodão. Cotton seed oil. Huile de graines de coton.</b>										
Pará.....	1.980				433	4.540			500	866
Fortaleza.....			20	201				40		
Cabedello.....	42.019				1.040.977	84.009				1.971.605
Pernambuco.....	120			36	697	262			79	1.524
Santos.....			9.382	200	7.520			14.450	3.900	7.460
<b>Total em kilog.....</b>	<b>44.119</b>		<b>9.402</b>	<b>437</b>	<b>1.049.627</b>	<b>88.811</b>		<b>14.490</b>	<b>4.479</b>	<b>1.981.455</b>
<b>Valor por unidade.....</b>						<b>2\$013</b>		<b>1\$541</b>	<b>10\$249</b>	<b>1\$888</b>
Allemanha.....				36	437.974				79	821.685
Estados-Un dos.....			195					450		
Grã-Bretanha.....	44.119		20	201	608.133	88.811		40	500	1.156.150
Noruega.....				200	3.520				3.900	3.620
Uruguay.....			9.187					14.000		
<b>Total em kilog.....</b>	<b>44.119</b>		<b>9.402</b>	<b>437</b>	<b>1.049.627</b>	<b>88.811</b>		<b>14.490</b>	<b>4.479</b>	<b>1.981.455</b>
<b>Equivalente em £ esterlinas.....</b>				✓	✓	<b>2,695</b>		<b>566</b>	<b>110</b>	<b>47,295</b>
<b>254 { Oleo de côco. Coco-nut oil. Huile de palme.</b>										
Pará.....			18.501					30.600		
Bahia.....	2.185					3.500				
Santos.....		6.674	8.235				10.687	16.054		
<b>Total em kilog.....</b>	<b>2.185</b>	<b>6.674</b>	<b>26.736</b>			<b>3.500</b>	<b>10.687</b>	<b>46.654</b>		
<b>Valor por unidade.....</b>						<b>1\$602</b>	<b>1\$601</b>	<b>1\$744</b>		

CLASSE III { VEGETAES E SEUS PRODUCTOS.  
VEGETABLES AND THEIR PRODUCTS.  
VÉGÉTAUX ET LEURS PRODUITS.

ANNOS..... } 1926 a 1930  
YEARS..... }  
ANNÉES.... }

PORTOS DE PROCEDENCIA E PAIZES DE DESTINO Ports of Shipment and Countries of Destination Ports de Provenance et Pays de Destination	QUANTIDADE QUANTITY QUANTITÉ					VALOR A BORDO NO BRASIL Value F. O. B. Valeur à bord au Brésil				
	1926	1927	1928	1929	1930	1926	1927	1928	1929	1930
254 - Oleo de côco (continuação)										
Allemanha.....		1.635					3.991			
Belgica.....		1.788					2.684			
França.....		1.757					1.323			
Hollanda.....			18.501					30.600		
Italia.....		1.494					2.689			
Uruguay.....	2.185		8.235			3.500		16.054		
Total em kilog.....	2.185	6.674	26.736			3.500	10.687	46.654		
Equivalente em ££ esterlinas.....						111	260	1,146		
255 { Oleo de copahyba. Copahyba oil. Baume de copahu.										
Manãos.....	17.816	28.359	36.730	26.364	42.994	61.110	146.169	140.482	92.444	111.119
Itacoatiara.....		6.460	5.610	1.564	12.682		31.418	20.088	5.075	31.724
Pará.....	75.553	141.317	104.868	117.498	74.077	288.021	812.178	431.331	312.664	249.322
Maranhão.....	1.096	1.614	236	996		3.503	6.524	660	2.862	
Rio de Janeiro.....			1.695		675			7.928		2.000
Total em kilog.....	94.465	177.750	149.139	146.422	130.428	352.634	996.289	600.489	513.045	394.165
Valor por unidade.....						3\$733	5\$605	4\$026	3\$504	3\$022
Allemanha.....	6.561	41.966	40.002	47.046	42.967	24.729	242.218	162.561	163.771	142.401
Argentina.....			855		675			2.928		2.000
Estados-Unidos.....	82.380	119.380	89.732	91.688	76.837	305.625	653.126	357.379	322.962	216.418
França.....	1.085	4.960	6.550	1.392	222	4.382	28.527	25.381	4.577	784
Grã-Bretanha.....	4.439	9.644	12.000	6.296	9.727	17.898	64.134	52.240	21.735	32.562
Hollanda.....		1.800					8.284			
Total em kilog.....	94.465	177.750	149.139	146.422	130.428	352.634	996.289	600.489	513.045	394.165
Equivalente em ££ esterlinas.....						10,379	24,280	14,732	12,602	8,784
256 { Oleo de mamona. Castor seed oil. Huile de ricin.										
Pernambuco.....		1.000	1.000	2.200	16.500		2.143	2.193	4.715	35.359
Bahia.....			5.500					13.500		
Rio de Janeiro.....	25.303	25.190	24.239	8.980	11.450	41.210	50.547	54.337	19.670	19.400
Santos.....	1.275	10.000				800	4.000			
Total em kilog.....	26.578	36.190	30.739	11.180	27.950	42.010	56.690	70.030	24.385	54.759
Valor por unidade.....						1\$581	1\$566	2\$278	2\$181	1\$959
Allemanha.....	1.275	11.000		2.200	16.500	800	6.143		4.715	35.359
Argentina.....	25.303	25.190	28.639			41.210	50.547	65.337		
Estados-Unidos.....			1.000					2.193		
Uruguay.....			1.100	8.980	11.450			2.500	19.670	19.400
Total em kilog.....	26.578	36.190	30.739	11.180	27.950	42.010	56.690	70.030	24.385	54.759
Equivalente em ££ esterlinas.....						1,158	1,881	1,719	599	1,199
257 { Oleos vegetaes, não especificados. Vegetable oils, unenumerated. Huiles végétales non dénommés.										
Manãos.....			213					496		
Pará.....	42	29.312	43		544	100	40.386	53		1.100
Fortaleza.....			217		511			300		700
Bahia.....		170					200			
Rio de Janeiro.....				240	446				450	850
Santos.....	12	2.140			45	150	2.959			83
Uruguayana.....	186					428				
Total em kilog.....	240	31.622	473	240	1.546	678	43.545	849	450	2.733
Valor por unidade.....						2\$825	1\$377	1\$795	1\$875	1\$768



CLASSE III { VEGETAES E SEUS PRODUCTOS.  
VEGETABLES AND THEIR PRODUCTS.  
VÉGÉTAUX ET LEURS PRODUITS.

ANNOS..... } 1926 a 1930  
YEARS..... }  
ANNÉES.... }

PORTOS DE PROCEDENCIA E PAIZES DE DESTINO Ports of Shipment and Countries of Destination Ports de Provenance et Pays de Destination	QUANTIDADE QUANTITY QUANTITÉ					VALOR A BORDO NO BRASIL Value F. O. B. Valeur à bord au Brésil				
	1926	1927	1928	1929	1930	1926	1927	1928	1929	1930
<b>257 - Oleos vegetaes, não especificados (continuação)</b>										
Allemanha.....		400	43		45		2.400	53		83
Argentina.....	186	366				428	300			
Bolivia.....	42					100				
Estados- Unidos.....		2.500			628		3.186			1.200
Grã-Bretanha.....	12	28.356	217		873	150	37.659	300		1.450
Japão.....				240					450	
Perú.....			213					496		
Uruguay.....										
Total em kilog.....	240	31.622	473	240	1.546	678	43.545	849	450	2.733
Equivalente em ££ esterlinas.....				✓	✓	21	1,065	20	11	61
<b>258 { Paina. Végétale cotton-silk (Paina). Paina (soie végétale).</b>										
Pará.....	1.113	30.740	27.029	6.592		2.100	89.028	82.028	23.380	
Fortaleza.....	52	986		1.617	1.021	150	2.950		3.000	3.246
Areia Branca.....					12.387					42.417
Natal.....		4.700		35.000	722		15.000		80.000	2.000
Pernambuco.....	24.359	34.021	25.731	94.356	125.326	71.723	138.176	109.000	455.514	519.310
Aracajú.....					6.925					20.925
Bahia.....	219.175	156.763	94.122	153.781	123.876	452.632	322.379	220.581	308.815	221.162
Rio de Janeiro.....	116.616	69.738	75.165	50.718	45.307	397.417	222.904	217.403	131.563	137.993
Santos.....	8.657	1.000	10.082	11.315		29.837	3.200	15.400	25.543	
Porto Esperança.....		3.089					8.994			
Total em kilog.....	369.972	301.037	232.129	353.379	315.564	953.859	802.631	644.412	1.027.815	947.053
Valor por unidade.....						28578	28666	28776	28909	38001
Allemanha.....	47.977	52.836	29.891	37.037	11.590	143.376	142.206	70.451	87.437	18.881
Argentina.....	40.631	36.795	62.435	55.308	55.992	119.797	99.151	168.443	128.987	134.811
Belgica.....		8.367		25.965	9.410		33.000		76.043	22.239
Estados- Unidos.....	40.959	16.992	9.220	8.819	8.764	109.688	45.945	18.019	19.358	37.557
França.....	16.062	2.480	1.560	72.832	98.911	34.915	7.470	4.600	290.424	316.947
Grã-Bretanha.....	32.369	43.196	34.651	50.639	69.084	79.000	145.766	134.532	128.955	183.566
Hollanda.....	187.758	123.109	63.619	86.597	41.666	457.629	283.965	162.104	260.095	169.070
Italia.....	121	2.100		8.394	12.393	605	4.322	26.518	15.404	42.316
Noruega.....		1.200					3.600			
Portugal.....	2.948	5.957	4.950	2.525	1.134	6.486	18.064	12.939	7.019	2.100
Uruguay.....	1.147	8.005	15.421	5.263	6.620	2.363	19.142	46.806	14.093	19.566
Total em kilog.....	369.972	301.037	232.129	353.379	315.564	953.859	802.631	644.412	1.027.815	947.053
Equivalente em ££ esterlinas.....				✓	✓	27,741	19,516	15,814	25,240	21,214
<b>258 A { Perfumarias. Perfumery. Parfumeries.</b>										
Manãos.....		263		194			2.032		2.276	
Pará.....	329	27		499	382	1.680	150		5.000	2.255
Fortaleza.....	146					2.200				
Rio de Janeiro.....	3.703		51		425	32.611		2.130		1.440
Santos.....	6	294	980	9.058	10.943	60	2.656	8.224	123.381	176.980
Jaguarão.....				346					6.920	
Total em kilog.....	4.184	584	1.031	10.097	11.750	36.551	4.838	10.354	137.577	180.675
Valor por unidade.....						88735	88284	108043	138626	168377
Allemanha.....		160		32	34		450		468	480
Argentina.....	3.703			8.268	7.603	32.611			117.048	116.720
Estados- Unidos.....				78	425				1.316	1.440
França.....	146		14		1.115	2.200		200		31.898
Perú.....	329	130		615	382	1.680	1.732		5.960	2.255
Uruguay.....	6	294	1.017	1.104	2.191	60	2.656	10.154	12.785	27.882
Total em kilog.....	4.184	584	1.031	10.097	11.750	36.551	4.838	10.354	137.577	180.675
Equivalente em ££ esterlinas.....				✓	✓	1,116	118	254	3,381	4,093

CLASSE III { VEGETAES E SEUS PRODUCTOS.  
VEGETABLES AND THEIR PRODUCTS.  
VÉGÉTAUX ET LEURS PRODUITS.

ANNOS..... } 1926 a 1930  
YEARS..... }  
ANNÉES.... }

PORTOS DE PROCEDENCIA E PAIZES DE DESTINO Ports of Shipment and Countries of Destination Ports de Provenance et Pays de Destination	QUANTIDADE QUANTITY QUANTITÉ					VALOR A BORDO NO BRASIL Value F. O. B. Valeur à bord au Brésil					
	1926	1927	1928	1929	1930	1926	1927	1928	1929	1930	( Papel. Milréis { Paper. Papier.
258 B { Pentes de borracha. Rubber combs. Peignes en caoutchouc.											
Santos.....		843		5.814	671		17.250		115.600	8.500	
Total em kilog.....		843		5.814	671		17.250		115.600	8.500	
Valor por unidade.....							20\$462		19\$883	12\$668	
Argentina.....		843		5.814	671		17.250		115.600	8.500	
Total em kilog.....		843		5.814	671		17.250		115.600	8.500	
Equivalente em £ esterlinas.....				✓	✓		417		2,838	198	
259 { Pimentas e pimentões. Peppers all kinds. Poivre et poivrons.											
Rio de Janeiro.....	330					650					
Santos.....					21.470					31.515	
Total em kilog.....	330				21.470	650				31.515	
Valor por unidade.....						1\$970				1\$468	
Argentina.....					21.470					31.515	
Portugal.....	330					650					
Total em kilog.....	330				21.470	650				31.515	
Equivalente em £ esterlinas.....					✓	19				682	
260 { Plantas vivas. Live plants. Plantes de pépinière.											
Manãos.....		210	90				650	625	879	1.240	
Pará.....									100		
Fortaleza.....			131					1.000	500	200	
Pernambuco.....	5.454	5.364	5.174			13.300	16.630	19.375	21.885	5.090	
Bahia.....			4.420					6.000			
Rio de Janeiro.....	20.867	33.221	30.053			30.788	46.062	69.323	82.863	87.196	
Santos.....	23.416	18.952	68.504			31.064	29.107	55.750	33.330	65.577	
São Francisco.....	654		1.200			600		500	1.000		
Florianopolis.....			212					1.000			
Rio Grande.....										50	
Pelotas.....										100	
Porto Alegre.....	889		30			5.100		150	100	80	
Sant'Anna do Livramento.....		2.400	250				3.200	750			
Quaraby.....										3.216	
Bagé.....			2.000					460			
São Xavier.....										2.400	
Corumbá.....	22					20					
Total em kilog.....	51.302	60.147	112.064			80.872	95.649	154.933	140.757	165.049	
Valor por unidade.....						1\$576	1\$590	1\$583			
Allemanha.....	1.995	1.400	3.907			8.630	3.200	14.255	13.636	17.470	
Argentina.....	24.810	34.807	50.054			20.920	42.993	60.970	50.158	48.817	
Belgica.....	1.012	968	1.425			5.800	5.300	17.300		11.200	
Bolivia.....									150		
Chile.....										22.000	
Colombia.....		3.000					5.000				



CLASSE III { VEGETAES E SEUS PRODUCTOS.  
VEGETABLES AND THEIR PRODUCTS.  
VÉGÉTAUX ET LEURS PRODUITS.

ANNOS..... } 1926 a 1930  
YEARS..... }  
ANNÉES.... }

PORTOS DE PROCEDENCIA E PAIZES DE DESTINO Ports of Shipment and Countries of Destination Ports de Provenance et Pays de Destination	QUANTIDADE QUANTITY QUANTITÉ					VALOR A BORDO NO BRASIL Value F. O. B. Valeur à bord au Brésil				
	1926	1927	1928	1929	1930	1926	1927	1928	1929	1930
						{ Papel. Milréis { Paper. { Papier.				
<b>260 - Plantas vivas (continuação)</b>										
Estados-Unidos.....	2.625	1.646	1.123			12.500	5.700	7.360	37.730	10.850
França.....	1.001	1.001	550				12.000	1.200	200	26.300
Grã-Bretanha.....	1.594	1.717	3.680			6.464	5.060	15.700	8.605	10.670
Hollanda.....	60	233	876			150	600	5.175	600	2.860
Italia.....	11.410	6.119	28.325			15.400	5.634	9.200	6.132	3.300
Japão.....			400					200		60
Portugal.....	1.698	116	654			4.088	462	2.343	1.946	2.489
Possessões Britannicas:										
Barbados.....									500	100
Canadá.....									11.000	
Trindade.....			4.420					6.000	900	660
União Sul Africana.....										20
Suecia.....									1.000	
Uruguay.....	6.098	9.140	16.650			6.920	9.700	15.230	8.200	8.253
<b>Total em kilog.....</b>	<b>51.302</b>	<b>60.147</b>	<b>112.064</b>			<b>80.872</b>	<b>95.649</b>	<b>154.933</b>	<b>140.757</b>	<b>165.049</b>
<b>Equivalente em £ esterlinas.....</b>						<b>2,427</b>	<b>2,528</b>	<b>3,804</b>	<b>3,458</b>	<b>3,770</b>
<b>261 { Rapadura.   { Cake sugar.   { Râclure de sucre.</b>										
Maceió.....	60					40				
Rio de Janeiro.....	265	207	353	310	427	340	320	559	340	578
Santos.....		303					200			
Rio Grande.....			675					650		
Porto Alegre.....	240	1.110				400	1.379			
Jaguarão.....				240					240	
Sant'Anna do Livramento.....	920	2.910	3.580			600	2.260	3.640		
Santa Victoria do Palmar.....	110		360			110		360		
Bagé.....	330	280	360			290	266	510		
Uruguayana.....	70	90		180		60	90		120	
São Borja.....		570					360			
São Xavier.....			500		400			450		400
<b>Total em kilog.....</b>	<b>1.995</b>	<b>5.470</b>	<b>5.828</b>	<b>730</b>	<b>827</b>	<b>1.840</b>	<b>4.875</b>	<b>6.169</b>	<b>700</b>	<b>978</b>
<b>Valor por unidade.....</b>						<b>\$922</b>	<b>\$891</b>	<b>1\$058</b>	<b>\$959</b>	<b>1\$183</b>
Argentina.....		570	500		400		360	450		400
Estados-Unidos.....	60					40				
França.....	220	510	224	100	380	280	520	385	150	510
Portugal.....	45		129	210	47	60		174	190	68
Uruguay.....	1.670	4.390	4.975	420		1.460	3.995	5.160	360	
<b>Total em kilog.....</b>	<b>1.995</b>	<b>5.470</b>	<b>5.828</b>	<b>730</b>	<b>827</b>	<b>1.840</b>	<b>4.875</b>	<b>6.169</b>	<b>700</b>	<b>978</b>
<b>Equivalente em £ esterlinas.....</b>						<b>52</b>	<b>118</b>	<b>151</b>	<b>18</b>	<b>22</b>
<b>262 { Rêdes.   { Nets.   { Filets et hamacs.</b>										
Manáos.....	445	735	101	2.652		5.345	14.620	896	22.000	
Pará.....	261	62				2.600	800			
Pernambuco.....	28					400				
Rio de Janeiro.....		160					861			400
Santos.....					17					
<b>Total em kilog.....</b>	<b>734</b>	<b>957</b>	<b>101</b>	<b>2.652</b>	<b>17</b>	<b>8.345</b>	<b>16.281</b>	<b>896</b>	<b>22.000</b>	<b>400</b>
<b>Valor por unidade.....</b>						<b>11\$369</b>	<b>17\$012</b>	<b>8\$871</b>	<b>8\$296</b>	<b>2\$3529</b>
Allemanha.....					17					400
Argentina.....	28	160				400	861			
Bolivia.....	46	9				920	80			
Perú.....	660	772	101	2.652		7.025	15.220	896	22.000	
Possessão Francaza (Guyana).....		16					120			
<b>Total em kilog.....</b>	<b>734</b>	<b>957</b>	<b>101</b>	<b>2.652</b>	<b>17</b>	<b>8.345</b>	<b>16.281</b>	<b>896</b>	<b>22.000</b>	<b>400</b>
<b>Equivalente em £ esterlinas.....</b>						<b>200</b>	<b>395</b>	<b>22</b>	<b>540</b>	<b>9</b>

CLASSE III { VEGETAES E SEUS PRODUCTOS.  
VEGETABLES AND THEIR PRODUCTS.  
VÉGÉTAUX ET LEURS PRODUITS.

ANNOS..... } 1926 a 1930  
YEARS..... }  
ANNÉES..... }

PORTOS DE PROCEDENCIA E PAIZES DE DESTINO Ports of Shipment and Countries of Destination Ports de Provenance et Pays de Destination	QUANTIDADE QUANTITY QUANTITÉ					VALOR A BORDO NO BRASIL Value F. O. B. Valeur à bord au Brésil						
	1926	1927	1928	1929	1930	1926	1927	1928	1929	1930	Papel. Milréis { Paper. Papier.	
263 { Resíduos vegetaes, não especificados. Vegetable residues, unenumerated. Déchets végétaux, non dénommés.												
Manãos.....			1.187					2.400				
Pará.....	30.972	198.904	611.323	207.528	69.774	5.221	40.494	108.622	28.202	16.014		
Maranhão.....	27.815	28.055	17.550	11.126	255	6.840	4.700	5.630	2.360	50		
Ilha do Cajueiro.....	113.568	35.855		101.000		22.187	7.171		26.110			
Fortaleza.....	100.000		180		2.000	15.000		100		400		
Cabedello.....	43.751					21.113						
Pernambuco.....	4.118	2.146	3.787			801	600	2.650				
Bahia.....		10.360	21.500	222.260	257.468		23.700	22.000	115.399	163.417		
Ilhéos.....					17.122					977		
Rio de Janeiro.....	207.652	14.546	216.560	380.291	410.083	73.431	15.600	82.767	91.750	106.120		
Santos.....	342.249	359.579	189.460	373.407	215.420	110.224	148.175	78.500	150.764	75.500		
Rio Grande.....				8.154					9.928			
Total em kilog.....	870.125	649.445	1.061.547	1.303.766	972.122	254.817	240.440	302.669	424.513	362.478		
Valor por unidade.....						\$293	\$370	\$285	\$326	\$373		
Allemanha.....	578.855	388.045	194.847	488.706	530.106	140.597	68.207	80.320	117.160	195.872		
Argentina.....	584	6.489	1.200	3.478	42.511	1.606	12.709	5.000	4.845	23.835		
Belgica.....		305		101.640	50.820		500		7.000	12.164		
Bolivia.....			1.187					2.400				
Colombia.....					10.200					4.370		
Dinamarca.....		2.100	2.100				18.000	7.500				
Estados-Unidos.....	42.451	15.387	13.915	28.243	9.742	19.181	15.200	10.224	34.719	5.950		
Finlandia.....			25.000					6.250				
França.....		6.550			8.675			3.300		7.550		
Grã-Bretanha.....	203.728	222.259	622.603	108.088	9.750	75.104	45.124	112.052	21.762	1.950		
Hollanda.....	28.000	8.260	193.100	518.426	256.126	6.500	5.700	74.000	211.599	85.307		
Italia.....		6.600					75.000					
Paraguay.....				31.835	43.993				14.380	21.816		
Portugal.....	12.196		600			1.581		1.000				
Uruguay.....	4.311		445	23.350	10.199	10.248		623	13.048	3.664		
Total em kilog.....	870.125	649.445	1.061.547	1.303.766	972.122	254.817	240.440	302.669	424.513	362.478		
Equivalente em ££ esterlinas.....						7,735	5,850	7,426	10,428	8,216		
265 { Saccos vasilos. Empty bags. Sacs vides.												
Manãos.....		1.453					862					
Pará.....			3.558	5.883	1.785			4.750	3.840	5.920		
Pernambuco.....			75					1.000				
Rio de Janeiro.....					12.880					87.300		
Santos.....	8.124	144.529	6.133	106.308			52.250	858.373	18.057	590.871		
Porto Alegre.....			22					150				
Total em kilog.....		9.577	148.184	12.016	120.973		53.112	864.273	21.897	684.091		
Valor por unidade.....							5\$645	6\$832	1\$822	5\$655		
Argentina.....		6.358	136.963		113.598		40.000	824.773		646.121		
Bolivia.....		1.453	558	5.883	1.785		862	2.300	3.840	5.920		
Dinamarca.....				2.097					8.400			
Estados-Unidos.....		800					5.250					
Finlandia.....			4.178					19.500				
França.....		975	1.253					2.500	1.887			
Grã-Bretanha.....		1.518	2.783	1.400				5.100	7.770	4.150		
Perú.....			3.000					2.450				
Uruguay.....		966	992		4.190		7.000	7.650		27.900		
Total em kilog.....		9.577	148.184	12.016	120.973		53.112	864.273	21.897	684.091		
Equivalente em ££ esterlinas.....							1,291	21,205	539	16,128		



EXPORTAÇÃO DE MERCADORIAS NACIONAES

EXPORTS OF BRAZILIAN MERCHANDISE

EXPORTATION DE MARCHANDISES BRÉSILIANNES

CLASSE III { VEGETAES E SEUS PRODUCTOS.  
VEGETABLES AND THEIR PRODUCTS.  
VÉGÉTAUX ET LEURS PRODUITS.

ANNOS..... } 1926 a 1930  
YEARS..... }  
ANNÉES.... }

PORTOS DE PROCEDENCIA E PAIZES DE DESTINO Ports of Shipment and Countries of Destination Ports de Provenance et Pays de Destination	QUANTIDADE QUANTITY QUANTITÉ					VALOR A BORDO NO BRASIL Value F. O. B. Valeur à bord au Brésil				
	1926	1927	1928	1929	1930	1926	1927	1928	1929	1930
<b>265 A</b> { Sebo de ucububa. Ucububa kernel. Résine de ucububa										
Pará.....	39	490.333	45	52.628		100	644.602	60	69.833	
Pernambuco.....				5.455					8.000	
Santos.....	95					50				
Total em kilog.....	134	490.333	45	58.083		150	644.602	60	77.833	
Valor por unidade.....						1\$119	1\$314	1\$333	1\$340	
Allemanha.....	95	713	45			50	947	60		
Estados- Unidos.....	39	1.040		40		100	1.381		53	
França.....		5.093		808			6.764		1.016	
Grã-Bretanha.....		463.487					615.510			
Hespanha.....				5.455					8.000	
Italia.....		20.000		49.749			20.000		66.067	
Possessão Britannica (Barbados).....				2.031					2.697	
Total em kilog.....	134	490.333	45	58.083		150	644.602	60	77.833	
Equivalente em ££ esterlinas.....				✓		5	16,775	1	1,911	
<b>266</b> { Sementes, não especificadas. Seeds, unenumerated. Graines à ensementer.										
Pernambuco.....				1.500					2.130	
Bahia.....					51.000					127.500
Rio de Janeiro.....	23.038	25.032	68.145	21.011	13.555	50.800	164.140	169.710	105.860	132.160
Santos.....	148	12.817	547	3.083	3.005	400	15.576	4.610	6.460	3.120
Total em kilog.....	23.186	37.849	68.692	25.594	67.560	51.200	179.716	174.320	114.450	262.780
Valor por unidade.....						2\$208	4\$748	2\$538	4,472	3,890
Allemanha.....		7.200	51.129	590	70		16.100	23.660	2.150	500
Argentina.....		338	300	1.213	3.038		1.676	500	2.810	3.200
Belgica.....	3.332	12.617	11.194	6.347	51.700		94.600	112.300	54.160	130.580
Dinamarca.....	16.500	5.738					20.000	5.000		
Estados- Unidos.....	319	300	371	10.366	567		2.400	4.100	6.050	18.700
França.....	3.035	5.499	1.662	2.841	12.085		12.800	55.800	17.200	30.000
Grã-Bretanha.....		69	4.036	217				400	14.610	1.500
Hollanda.....		6.088					2.040			
Italia.....				2.520					3.000	
Portugal.....				1.500					2.130	
Uruguay.....					100					200
Total em kilog.....	23.186	37.849	68.692	25.594	67.560	51.200	179.716	174.320	114.450	262.780
Equivalente em ££ esterlinas.....				✓	✓	1,387	4,385	4,277	2,812	5,567
<b>267</b> { Tomates. Fresh tomatoes. Tomates fraiches.										
Rio de Janeiro.....										
Santos.....			4.400	8.390	15.180			8.000	18.960	20.394
Total em kilog.....			4.400	8.390	15.180			8.000	18.960	20.394
Valor por unidade.....								1\$319	2\$260	1\$343
Argentina.....			4.400	8.390	15.180			8.000	18.960	20.394
Total em kilog.....			4.400	8.390	15.180			8.000	18.960	20.394
Equivalente em ££ esterlinas.....				✓	✓			196	465	451

CLASSE III { VEGETAES E SEUS PRODUCTOS.  
VEGETABLES AND THEIR PRODUCTS.  
VÉGÉTAUX ET LEURS PRODUITS.

ANNOS..... } 1926 a 1930  
YEARS..... }  
ANNÉES.... }

PORTOS DE PROCEDENCIA E PAIZES DE DESTINO Ports of Shipment and Countries of Destination Ports de Provenance et Pays de Destination	QUANTIDADE QUANTITY QUANTITÉ					VALOR A BORDO NO BRASIL Value F. O. B. Valeur à bord au Brésil				
	1926	1927	1928	1929	1930	1926	1927	1928	1929	1930
267 A { Torta de linhaça. Linseed cake. Tourteaux de grain de lin.										
Rio de Janeiro.....	330.000	2.283.548	3.413.289	1.822.475	2.854.350	128.000	955.075	1.490.450	711.920	992.550
Santos.....	150.000	62.000	613.000	.....	449.080	30.000	18.000	168.500	.....	130.500
Total em kilog.....	480.000	2.345.548	4.026.289	1.822.475	3.303.430	158.000	973.075	1.658.950	711.920	1.123.050
Valor por unidade.....						\$329	\$414	\$412	\$391	\$340
Allemanha.....	150.000	3.048	2.456.289	1.166.275	720.680	30.000	1.500	950.250	424.620	232.350
Belgica.....		62.000					18.000			
Grã-Bretanha.....	180.000	2.180.500	1.570.000	606.200	1.773.750	75.000	915.075	708.700	267.300	618.100
Hollanda.....	150.000	50.000		50.000	809.000	53.000	18.500		20.000	272.600
Suecia.....		50.000					20.000			
Total em kilog.....	480.000	2.345.548	4.026.289	1.822.475	3.303.430	158.000	973.075	1.658.950	711.920	1.123.050
Equivalente em ££ esterlinas.....						4,434	23,689	40,712	17,486	24,786
267 B { Torta de caroço de algodão. Cotton-seed cake. Tourteaux de graines de coton.										
Pará.....		80.075	84.294	71.002	25.259		11.758	13.474	14.208	5.031
Iha do Cajueiro.....					50.630					10.063
Camocim.....		73.836	152.400	221.318	394.208		16.918	33.528	35.626	100.672
Fortaleza.....		222.939	455.872	1.392.092	1.497.865		23.465	110.850	311.990	334.407
Natal.....					85.392					21.215
Cabello.....		2.574.400	5.069.700	7.594.094	4.790.474		318.100	1.111.340	1.491.601	1.024.530
Pernambuco.....			101.625	2.168.715	1.822.450			38.516	472.600	374.867
Rio de Janeiro.....			276.600	1.358.370	1.016.800			103.950	477.950	267.350
Santos.....		11.896.400	9.975.900	11.967.500	13.044.250		2.880.269	3.065.519	3.504.982	3.434.246
Total em kilog.....		14.847.650	16.116.391	24.773.091	22.727.328		3.250.510	4.477.177	6.308.957	5.572.381
Valor por unidade.....							\$218	\$288	\$255	\$245
Allemanha.....		12.193.175	11.513.497	20.020.553	13.248.595		2.920.652	3.512.618	5.349.969	3.224.247
Belgica.....		913.500	455.300	25.000			90.450	84.300	5.000	
Dinamarca.....					7.322.450					1.892.498
Grã-Bretanha.....		1.740.975	3.641.494	4.727.538	2.106.283		239.408	753.959	953.988	440.636
Hollanda.....			506.100					126.300		
Noruega.....					50.000					15.000
Total em kilog.....		14.847.650	16.116.391	24.773.091	22.727.328		3.250.510	4.477.177	6.308.957	5.572.381
Equivalente em ££ esterlinas.....							78,991	109,886	155,007	125,288
268 { Vinho. Wine. Vin.										
Pará.....	1.150					300				
Rio Grande.....	765					400				
Sant'Anna do Livramento.....	200	760	600			390	760	750		
Bagé.....	840	120	380	260		1.130	360	445	259	
São Xavier.....				100					60	
Total em kilog.....	2.955	880	980	360		2.220	1.120	1.195	319	
Valor por unidade.....						\$751	\$234	\$219	\$886	
Argentina.....				100					60	
Bolivia.....	1.150					300				
Uruguay.....	1.805	880	980	260		1.920	1.120	1.195	259	
Total em kilog.....	2.955	880	980	360		2.220	1.120	1.195	319	
Equivalente em ££ esterlinas.....						65	27	30	7	



Exportação por portos de procedencia e  
paizes de destino

---

Exports by Ports of Shipment and Countries  
of Destination

---

Exportation par ports de provenance et pays  
de destination

---

CLASSE IV

---

OURO E PRATA EM BARRA, MOEDAS E NOTAS DE BANCO ESTRANGEIRAS  
GOLD AND SILVER BULLION, COIN AND BANKNOTES OF FOREIGN ISSUE  
OR ET ARGENT EN BARRES, MONNAIES ET BILLETS DE BANQUE, ÉTRANGERS





CLASSE IV { Ouro e prata em barra, moedas e notas de banco estrangeiras.  
Gold and silver bullion, coin and banknotes of foreign issue.  
Or et argent en barres, monnaies et billets de banque, étrangers.

ANNOS..... } 1926 a 1930  
YEARS..... }  
ANNÉES..... }

PORTOS DE PROCEDENCIA E PAIZES DE DESTINO Ports of Shipment and Countries of Destination Ports de Provenance et Pays de Destination	QUANTIDADE QUANTITY QUANTITÉ					VALOR A BORDO NO BRASIL Value F. O. B. Valeur à bord au Brésil				
	1926	1927	1928	1929	1930	1926	1927	1928	1929	1930
<b>269 C</b> { Francos (Francezes) Francs (French). Francs (Français).										
Rio de Janeiro.....					5.165.340					9.025.209
Total.....					5.165.340					9.025.209
Valor por unidade.....										1\$747
Estados-Unidos.....					4.995.340					8.736.059
Hollanda.....					50.000					85.750
Italia.....					120.000					203.400
Total.....					5.165.340					9.025.209
Equivalente em ££ esterlinas.....										206,625
<b>269 D</b> { Dollars (Americanos) Dollars (American). Dollars (Américains).										
Pará.....					2.500					21.931
Rio de Janeiro.....					63.447.240					573.447.787
Total.....					63.449.740					573.469.718
Valor por unidade.....										9\$038
Estados-Unidos.....					63.155.230					570.665.388
Grã-Bretanha.....					294.510					2.804.330
Total.....					63.449.740					573.469.718
Equivalente em ££ esterlinas.....										13,152,828
<b>269 E</b> { 20\$ brasileiros Brazilian 20\$000. 20\$ brésiliens.										
Rio de Janeiro.....					25.130					2.813.922
Total.....					25.130					2.813.922
Valor por unidade.....										111\$976
Grã-Bretanha.....					25.130					2.813.922
Total.....					25.130					2.813.922
Equivalente em ££ esterlinas.....										66,425
<b>271</b> { Notas de banco Banknotes. Billets de banque.										
Total.....							875.595		182.625	641.614
Equivalente em ££ esterlinas.....							21,340		4,489	14,732
Dollars (Americanos) Dollars (American). Dollars (Américains).										
Rio de Janeiro.....					1.522					15.733
Total.....					1.522					15.733
Valor por unidade.....										10\$337

CLASSE IV { Ouro e prata em barra, moedas e notas de banco estrangeiras.  
Gold and silver bullion, coin and banknotes of foreign issue.  
Or et argent en barres, monnaies et billets de banque, étrangers.

ANNOS..... } 1926 a 1930  
YEARS..... }  
ANNÉES.... }

PORTOS DE PROCEDENCIA E PAIZES DE DESTINO Ports of Shipment and Countries of Destination Ports de Provenance et Pays de Destination	QUANTIDADE QUANTITY QUANTITÉ					VALOR A BORDO NO BRASIL Value F. O. B. Valeur à bord au Brésil				
	1926	1927	1928	1929	1930	1926	1927	1928	1929	1930
271 - Notas de banco (continuação)										
Estados-Unidos.....					1.522					15.733
Total.....					1.522					15.733
Equivalente em ££ esterlinas.....										315
Yens (Japonezes). Yens (Japanese). Yens (Japonais).										
Rio de Janeiro.....		216.016		45.000	138.816		875.595		182.625	625.861
Total.....		216.016		45.000	138.816		875.595		182.625	625.881
Valor por unidade.....							4,8053		4,8058	5,049
Japão.....		216.016		45.000	138.816		875.595		182.625	625.881
Total.....		216.016		45.000	138.816		875.595		182.625	625.881
Equivalente em ££ esterlinas.....							21,340		4,489	14,417
Metaes para cunhagem de moedas Metals for monetary purpose. Métaux pour monnaie.										
Total em grammas.....					42.861.852					269.078.398
Equivalente em ££ esterlinas.....										5,853,672
272 { Ouro em barra para cunhagem de moedas Gold bars for monetary purpose. Or en barres pour monnaie.										
Rio de Janeiro.....					42.861.852					269.078.398
Total em grammas.....					42.861.852					269.078.398
Valor por unidade.....										6,8278
Estados-Unidos.....					6.581.652					39.307.436
Grã-Bretanha.....					36.280.200					229.770.826
Total em grammas.....					42.861.852					269.078.398
Equivalente em ££ esterlinas.....										5,853,672



30

30

5,733

.733

817

5,600

5,881

049

4,881

1,881

1,417

8,338

1,670

8,338

8,338

78278

7,438

10,236

8,338

1,670

19164  
CC. WENTON  
19164



14814-40

Brasil

382.981

14814-43

382.981

C732

Brasil. Serviço de Estatística Econô

AUTOR Ministério da Fazenda.

Comércio exterior do Brasil.

TÍTULO

1926/30

Este livro deve ser devolvido na última data carimbada

14814/48

382.981

C732

BRASIL. Serviço de Estatística Econô  
mica e Financeira  
Comercio exterior do Brasil  
1926/30



