





2-11



1/2 Porco azul com cantos

372.981  
C 232 mps  
C 2



MINISTÉRIO DA FAZENDA  
TESOURO NACIONAL  
SERVIÇO DE ESTATÍSTICA ECONÔMICA E FINANCEIRA  
(MEMBRO DO INSTITUTO BRASILEIRO DE GEOGRAFIA E ESTATÍSTICA)

COMÉRCIO EXTERIOR DO BRASIL

*Porco azul com pauto*

POR MERCADORIAS SEGUNDO OS PAISES



VOL. II

1940-1941

*382.981  
C732 01/2*

IMPRENSA NACIONAL  
RIO DE JANEIRO — 1943

6236 30 11 41-



MINISTÉRIO DA FAZENDA  
TESOURO NACIONAL  
SERVIÇO DE ESTATÍSTICA ECONÔMICA E FINANCEIRA  
(MEMBRO DO INSTITUTO BRASILEIRO DE GEOGRAFIA E ESTATÍSTICA)

# COMÉRCIO EXTERIOR DO BRASIL

POR MERCADORIAS SEGUNDO OS PAISES



VOL. II

1940-1941

IMPRENSA NACIONAL  
RIO DE JANEIRO — 1943

## VOLUME II

1940-1941

### ÍNDICE

	Pgs.
INTRODUÇÃO.....	III
QUADROS ESTATÍSTICOS	
I — Importação geral de mercadorias por países de procedência.....	1
II — Exportação de mercadorias nacionais por países de destino.....	146

6236 30 // 41-

## INTRODUÇÃO

1. PRELIMINARES — As estatísticas anuais do comércio exterior do Brasil vinham sendo divulgadas através de duas séries de publicações: os boletins resumos e os boletins gerais. O boletim « Resumo por Mercadorias » era uma parte do boletim geral « Comércio Exterior do Brasil ». A partir de 1941 esse último que, em 1938, já havia sido publicado em dois volumes, referindo-se o primeiro ao movimento geral por países e o segundo ao movimento por localidades brasileiras, foi subdividido em cinco volumes, para facilidade de composição pela Imprensa Nacional e com o fim de apresentar ao público, com antecedência, os dados estatísticos em apreço. A divulgação desses volumes não será feita na ordem estabelecida, publicando-se primeiramente os dados de maior interesse.

O volume I contém, além de vários quadros sumários do comércio exterior, o movimento geral da importação e exportação por mercadorias; o volume II, a importação e a exportação por mercadorias, países de procedência e de destino; o volume III, a importação e a exportação por mercadorias e portos; o volume IV, o comércio exterior por países, discriminando as mercadorias; o volume V, o comércio exterior pelos portos brasileiros, discriminando as mercadorias.

2. IMPORTAÇÃO — Sob a designação de importação compreende este boletim todas as mercadorias de origem estrangeira, entradas para consumo do Brasil; não só as já entregues ao consumo, como ainda as armazenadas nas Alfândegas, para esse fim ou para serem reembarcadas com destino a outro porto do território nacional, sem incluir, entretanto, as mercadorias em trânsito para outros países. Trata-se, assim, do comércio geral.

3. EXPORTAÇÃO — Sob esta designação compreende o boletim todas as mercadorias de produção nacional expedidas para países estrangeiros, excluídas as reexportações. Trata-se do comércio especial.

### 4. DOCUMENTOS DE COLETA

a) Importação — Os documentos de coleta na importação (Decreto n.º 22 717, de 16 de maio de 1933) são as faturas consulares, preenchidas na repartição consular do Brasil, ou na praça da expedição da mercadoria, ou na do porto de embarque da mesma. Na falta de repartição consular no ponto de expedição ou no porto de embarque, a fatura consular pode ser apresentada antes da chegada da mercadoria à estação aduaneira de destino, a qualquer consulado de carreira do Brasil, situado no país de expedição ou no país do porto de embarque, afim de ser legalizada.

b) Exportação — Os documentos de coleta são as guias de exportação de que trata o decreto n.º 15 813, de 13 de novembro de 1922, preenchidas pelo próprio exportador e visadas pela repartição fiscal do lugar de exportação.

5. CLASSIFICAÇÃO DAS MERCADORIAS — O código decimal em vigor desde 1938, o mesmo para a importação e exportação, assim se subdivide, partindo das quatro grandes classes da antiga classificação:

- CLASSE I — ANIMAIS VIVOS
- CLASSE II — MATÉRIAS PRIMAS
- CLASSE III — GÊNEROS ALIMENTÍCIOS
- CLASSE IV — MANUFATURAS

- CATEGORIA 0 — Animais vivos, matérias primas e preparações de origem animal, exclusive têxteis.
- CATEGORIA 1 — Vegetais, matérias primas e preparações de origem vegetal, exclusive têxteis.
- CATEGORIA 2 — Minerais, matérias primas e preparações de origem mineral, exclusive têxteis.
- CATEGORIA 3 — Têxteis e matérias primas sintéticas; preparações diversas.

- CATEGORIA 4 — Gêneros alimentícios, inclusive forragens.  
 CATEGORIA 5 — Manufaturas de matérias primas de origem animal, exclusive têxteis.  
 CATEGORIA 6 — Manufaturas de matérias primas de origem vegetal, exclusive têxteis.  
 CATEGORIA 7 — Manufaturas de matérias primas de origem mineral, exclusive têxteis.  
 CATEGORIA 8 — Manufaturas de têxteis e de matérias primas sintéticas; produtos diversos.  
 CATEGORIA 9 — Manufaturas diversas.

Na exportação estão abertas 447 classes e na importação, 1227.

6. PAISES DE PROCEDÊNCIA E DE DESTINO — O país de procedência na importação é o país de compra, não sendo assim necessariamente o país de origem. O país de destino na exportação é o declarado nas guias de exportação ou o país de destino final da mercadoria.

7. PORTOS DE DESTINO E DE PROCEDÊNCIA — O porto de destino das mercadorias na importação é a estação aduaneira indicada na fatura consular como sendo aquela por onde se deverá verificar a sua entrada no país. O porto de procedência na exportação é o porto ou localidade de fronteira onde a mercadoria embarca para o exterior. Assim o movimento por Estado não discrimina realmente o verdadeiro movimento de cada Estado, isto é, a sua produção e o seu consumo.

8. CLASSIFICAÇÃO DOS PAISES — É feita por ordem alfabética.

9. CLASSIFICAÇÃO DOS PORTOS — É feita na seguinte ordem:

ACRE	BAÍA
01 — Rio Branco	37 — Salvador
02 — Brasília	38 — Ilhéus
	42 — Caravelas
AMAZONAS	ESPÍRITO SANTO
06 — Porto Velho	46 — Vitória
07 — Manaus	
08 — Itacoatiara	RIO DE JANEIRO
	56 — Angra dos Reis
PARÁ	DISTRITO FEDERAL
10 — Amapá	58 — Porto do Rio de Janeiro
11 — Montenegro	SÃO PAULO
12 — Oiapoque	63 — Santos
14 — Belém	PARANÁ
MARANHÃO	67 — Paranaguá
16 — São Luiz	68 — Antonina
PIAUI	70 — Foz do Iguassú
18 — Parnaíba	71 — Porto Mendes
19 — Amarração	SANTA CATARINA
CEARÁ	72 — São Francisco
20 — Camocim	73 — Joinville
23 — Fortaleza	74 — Itajaí
24 — Aracati	75 — Florianópolis
	77 — Laguna
RIO GRANDE DO NORTE	RIO GRANDE DO SUL
25 — Areia Branca	78 — Rio Grande
26 — Macaú	79 — Pelotas
27 — Natal	80 — Porto Alegre
PARAÍBA	81 — Santa Vitória do Palmar
28 — Cabedelo	82 — Jaguarão
PERNAMBUCO	83 — Bagé
29 — Recife	85 — Livramento
	86 — Quaraí
ALAGOAS	87 — Uruguaiana
31 — Maceió	88 — Itaquí
32 — Penedo	89 — São Borja
SERGIPE	90 — Porto Xavier
34 — Aracajú	MATO GROSSO
36 — Estância	91 — Bela Vista
	92 — Ponta Pôrã
	93 — Porto Murtinho
	94 — Porto Esperança
	95 — Corumbá
	97 — Guajará-Mirim



10. QUANTIDADES — As quantidades representam o pêso líquido real das mercadorias, separadas de seus envoltórios externos e internos.

11. MERCADORIAS CUJA UNIDADE NÃO É O QUILO — Até 1939 vigoraram os pesos médios abaixo assinalados para efeito do cálculo da quantidade das mercadorias cuja unidade não é o quilo. A partir de Fevereiro de 1940 essas mercadorias passaram a ter o seu peso apurado rigorosamente segundo as indicações consignadas nos documentos de coleta, o que explicará qualquer divergência entre os dados divulgados e os cálculos feitos de acôrdo com os pesos médios fornecidos.

a) Importação:

### CLASSE I — ANIMAIS VIVOS

MERCADORIAS	UNIDADE	PÊSO MÉDIO
Aves de canto ou de luxo.....	cabeça	—
Aves domésticas ou para alimentação.....	»	4 quilos
Aves, n. e. ....	»	—
Gado asinino para reprodução.....	»	300 quilos
Gado caprino para reprodução.....	»	50 quilos
Gado cavalari para reprodução.....	»	300 quilos
Gado ovino para reprodução.....	»	50 quilos
Gado suíno para reprodução.....	»	120 quilos
Gado vacum para reprodução.....	»	400 quilos
Gado cavalari para qualquer outro fim.....	»	300 quilos
Gado vacum para qualquer outro fim.....	»	400 quilos
Peixes e espécies aquáticas.....	—	—
Cavalos de corrida.....	cabeça	300 quilos
Animais vivos, n. e. ....	—	—

### CLASSE II — MATÉRIAS PRIMAS

Mármore.....	tonelada	—
Ouro em cubos, esponjas ou lâminas.....	grama	—
Ouro, n. e. ....	»	—
Platina.....	»	—
Prata.....	»	—
Rádio e produtos radíferos.....	miligrama	—
Pedras preciosas.....	grama	—
Pedras semi-preciosas.....	»	—
Minerais preciosos, semi-preciosos e raros, n. e. ....	»	—
Asfalto ou betume.....	tonelada	—
Ceras ou resinas minerais ou fósseis.....	»	—
Carvão de pedra.....	»	—
Briquetes.....	»	—
Coque.....	»	—
Produtos da distilação do carvão.....	»	—
Petróleo em bruto ou crú.....	»	—
Vaselina para indústria.....	»	—
Vaselina para farmácia.....	»	—
Graxa preta para lubrificação.....	»	—
Parafina em bruto.....	»	—
Parafina purificada.....	»	—
Gasolina a granel.....	»	—
Gasolina acondicionada.....	»	—
Óleo combustível para caldeiras (Fuel oil).....	»	—
Óleo combustível para motores de explosão (Diesel oil).....	»	—

MERCADORIAS	UNIDADE	PÊSO MÉDIO
Querosene.....	tonelada	—
Óleos refinados lubrificantes.....	»	—
Óleos para fabricação de gás.....	»	—
Óleos para lamparinas (Signal oil).....	»	—
Óleos para transformadores.....	»	—
Óleos provenientes da destilação do petróleo, n. e.....	»	—
Misturas e emulsões de asfalto, pixe e alcatrão.....	»	—
Combustíveis, óleos e matérias betuminosas, n. e.....	»	—

## CLASSE III — GÊNEROS ALIMENTÍCIOS

Trigo em grão.....	tonelada	—
Farinha de trigo.....	»	—

## CLASSE IV — MANUFATURAS

Chapéus simples de pêlo de castôr e semelhantes.....	um	100 gramas
Chapéus simples de palha do Chile e semelhantes.....	»	100 gramas
Chapéus simples de palha de arroz e semelhantes.....	»	100 gramas
Chapéus simples de papel.....	»	100 gramas
Ouro em folhas para dourar.....	grama	—
Manufaturas de ouro, n. e.....	»	—
Manufaturas de platina.....	»	—
Aderços e objetos semelhantes de prata, para adôrno pessoal.....	»	—
Manufaturas de prata com marfim e outras matérias.....	»	—
Manufaturas de prata, n. e.....	»	—
Manufaturas de minerais preciosos, semi-preciosos e raros, n. e.....	»	—
Tungstênio ou volfrâmio em fio.....	»	—
Chapéus de feltro simples.....	um	100 gramas
Cafeína e seus sais.....	grama	—
Cocaína e seus sais.....	»	—
Codeína e seus sais.....	»	—
Morfina e seus sais.....	»	—
Quinino e seus sais.....	»	—
Estriquinina e seus sais.....	»	—
Teobromina e seus sais.....	»	—
Alcalóides, n. e.....	»	—
Injeções medicinais.....	»	—
Metais e metalóides coloidais.....	»	—
Metais preciosos em preparações químicas.....	»	—
Seruns, vacinas e semelhantes.....	»	—
Preparações a base de sais de ouro, prata e platina, para indústria de cerâmica.....	»	—
Agulhas para injeções de ferro ou aço.....	»	—
Agulhas para injeções, exclusive as de ferro ou aço.....	»	—
Harmônios.....	um	100 quilos
Órgãos.....	»	2 000 quilos
Pianos.....	»	250 quilos
Locomotivas.....	»	70 000 quilos
Aeroplanos.....	»	1 000 quilos
Automóveis para passageiros.....	»	1 500 quilos
Caminhões, ônibus, ambulâncias e semelhantes.....	»	2 000 quilos
Automóveis providos de tanque, guindaste, escada e aparelhagem semelhante.....	»	5 000 quilos
Automóveis para correr sobre linhas férreas.....	»	3 000 quilos

## MERCADORIAS

## UNIDADE

## PÊSO MÉDIO

Chassis para automóveis de passageiros.....	um	1 200 quilos
Outros chassis.....	»	1 500 quilos
Vagões para estrada de ferro.....	»	14 000 quilos
Embarcações a gasolina, náfta e semelhantes.....	»	—
Embarcações a vela, a óleo ou a vapor.....	»	—
Chapéus simples, n. e.....	»	100 gramas
Chapéus enfeitados, n. e.....	»	100 gramas

b) Exportação

## CLASSE I — ANIMAIS VIVOS

Cães e gatos.....	cabeça	—
Animais selvagens.....	—	—
Aves de canto ou de luxo.....	—	—
Aves, n. e.....	—	—
Gado cavalari.....	cabeça	300 quilos
Gado muar.....	»	300 quilos
Gado ovino.....	»	50 quilos
Gado suino.....	»	120 quilos
Gado vacum.....	»	400 quilos
Peixes e espécies aquáticas.....	—	—
Animais vivos, n. e.....	—	—

## CLASSE II — MATÉRIAS PRIMAS

Penas de garça.....	grama	—
Penas de ema.....	»	—
Penas, n. e.....	»	—
Dormentes.....	um	70 quilos
Álcool.....	litro	1 quilo
Ouro.....	grama	—
Prata.....	»	—
Diamantes.....	»	—
Ágatas.....	»	—
Águas marinhas.....	»	—
Ametistas.....	»	—
Granadas.....	»	—
Olhos de gato.....	»	—
Topázios.....	»	—
Turmalinas.....	»	—
Turquezas.....	»	—
Pedras semi-preciosas, n. e.....	»	—
Carbonados.....	»	—
Minérios de ferro.....	tonelada	—
Minérios de manganês.....	»	—
Carvão de pedra.....	»	—

## CLASSE III — GÊNEROS ALIMENTÍCIOS

Aguardente.....	litro	1 quilo
Cerveja.....	garrafa	750 gramas
Côcos.....	cento	65 quilos
Bananas.....	cacho	20 quilos
< Grape-fruit >.....	caixa	38 quilos

MERCADORIAS	UNIDADE	PÊSO MÉDIO
Laranjas.....	caixa	38 quilos
Limões.....	»	38 quilos
Tangerinas.....	»	38 quilos
Café.....	saca	60 quilos

## CLASSE IV — MANUFATURAS

Charutos.....	um	6 gramas
Cigarrilhos.....	»	2 gramas
Manufaturas de ouro.....	grama	—
Manufaturas de prata.....	»	—
Manufaturas de minerais preciosos, semi-preciosos e raros, n. e. ....	»	—
Tungstênio ou volfrâmio em fio.....	»	—

## 12. VALORES

a) Importação — O valor das mercadorias importadas é o valor livre a bordo, isto é, C. I. F. que resulta da soma do custo da mercadoria no país de procedência, do frete e despesas até o porto brasileiro de destino. Não inclui, portanto, direitos aduaneiros ou quaisquer gastos ulteriores à entrada das mercadorias nas alfândegas brasileiras.

A separação do custo tem por objetivo facilitar o confronto dos valores das nossas importações com os valores das exportações por países de onde procedem aquelas.

Os valores expressos em Cr\$ correspondem aos resultados da conversão da moeda estrangeira, declarada nas faturas consulares. Desde 1933, é exclusivamente o dolar norte americano, segundo a taxa média mensal do câmbio a vista no mercado livre, de acordo com os dados diariamente fornecidos pela Câmara Sindical dos Corretores de Fundos Públicos na Praça do Rio de Janeiro.

b) Exportação — Os valores das mercadorias exportadas, após a apuração pelas guias, deixaram de ser os valores comerciais de mercado, baseado nos preços correntes, para serem os valores comerciais de fatura constituindo o valor F. O. B.

13. ENCOMENDAS POSTAIS — As encomendas postais fazem parte da importação geral, segundo os mesmos dispositivos legais das outras mercadorias importadas. Não é exigível a fatura consular; neste caso não entram na importação as encomendas procedentes dos países com os quais o Brasil tenha firmado convenções sobre a matéria. Na exportação só entram no movimento geral as pedras preciosas.

14. OURO E PRATA — As importações e exportações do ouro e da prata em moeda são excluídas dos valores totais e indicadas em quadros especiais.

15. SINAIS CONVENCIONAIS E ABREVIACÕES — Nos quadros do presente volume são adotadas as seguintes convenções:

- (—) — resultado nulo na apuração ou inexistente pela natureza do fato;
- 0 — falta de expressão de um dado na unidade adotada;
- ... — falta de informações a respeito;
- n. e. — não especificado.

Dados contidos nos cinco volumes:

## VOLUME I

## COMÉRCIO EXTERIOR:

- I — Balanço do comércio exterior — 1901/1941.
- II — Resumo da importação por grandes classes e agrupamentos de mercadorias — 1937/1941.
- III — Resumo da exportação por grandes classes e agrupamentos de mercadorias — 1937/1941.



- IV — Resumo da importação por meses — 1940/1941  
 V — Resumo da exportação por meses — 1940/1941  
 VI — Resumo do comércio exterior por países — 1940/1941  
 1. Quantidade  
 2. Valor
- VII — Resumo do comércio exterior por portos — 1940/1941  
 1. Quantidade  
 2. Valor
- VIII — Resumo do comércio exterior por unidades federadas — 1940/1941  
 1. Quantidade  
 2. Valor
- IX — Valor médio da tonelada importada e exportada, segundo os portos — 1940/1941  
 X — Custo e frete das mercadorias importadas — 1940/1941  
 1. Por países de procedência  
 2. Por portos de destino
- XI — Importação geral de mercadorias — 1940/1941  
 XII — Exportação de mercadorias nacionais — 1940/1941

## CURSO DE CÂMBIO NA PRAÇA DO RIO DE JANEIRO

- XIII — Média do câmbio oficial — 1940/1941  
 XIV — Média do câmbio livre — 1940/1941

## VOLUME II

- I — Importação geral de mercadorias por países de procedência — 1940/1941  
 II — Exportação de mercadorias nacionais por países de destino — 1940/1941

## VOLUME III

- I — Importação geral de mercadorias por portos de destino — 1940/1941  
 II — Exportação de mercadorias nacionais por portos de procedência — 1940/1941.

## VOLUME IV

- I — Importação por países de procedência, segundo as mercadorias — 1940/1941  
 II — Exportação por países de destino, segundo as mercadorias — 1940/1941

## VOLUME V

- I — Importação por portos de destino, segundo as mercadorias — 1940/1941  
 II — Exportação por portos de procedência, segundo as mercadorias — 1940/1941

1940/1941

MERCADORIAS E PAISES DE PROCEDÊNCIA	Unidade	QUANTIDADE		VALOR A BORDO NO BRASIL (Cr\$)	
		1940	1941	1940	1941
0000 - 0099 - CLASSE I - ANIMAIS VIVOS.....	Ton	45.935	43.545	43.905.468	41.824.535
0029 - 0049 - Aves.....	Cabeça	62	161	39.276	41.636
0039 - Aves domésticas ou para alimentação.					
Argentina.....	>	—	56	—	20.052
Estados Unidos.....	>	50	38	33.227	13.032
Grã Bretanha.....	>	12	—	6.049	—
Japão.....	>	—	14	—	2.237
Uruguai.....	>	—	12	—	791
Total.....	>	62	120	39.276	36.112
0049 - Aves, n. e.					
Argentina.....	>	—	41	—	5.524
Total.....	>	—	41	—	5.524
0050 - 0059 - Gado para reprodução.....	>	8.303	8.225	3.530.305	5.082.860
0050 - Gado asinino.					
Argentina.....	>	1	—	6.546	—
Total.....	>	1	—	6.546	—
0051 - Gado vacum.					
Argentina.....	>	56	42	251.383	418.287
Estados Unidos.....	>	1	4	39.614	54.510
Grã Bretanha.....	>	12	3	137.332	130.145
Uruguai.....	>	3.458	1.769	1.726.914	2.059.386
Total.....	>	3.527	1.818	2.155.243	2.662.328
0052 - Gado caprino.					
Estados Unidos.....	>	90	—	110.229	—
Grã Bretanha.....	>	5	—	19.140	—
Total.....	>	95	—	129.369	—
0053 - Gado cavalari.					
Argentina.....	>	40	364	95.582	550.979
Grã Bretanha.....	>	6	9	244.170	531.285
Uruguai.....	>	14	125	20.529	147.285
Total.....	>	60	498	360.281	1.229.449
0056 - Gado ovino.					
Argentina.....	>	37	303	37.457	150.796
Uruguai.....	>	4.571	5.587	834.933	1.022.465
Total.....	>	4.608	5.890	872.390	1.173.261
0058 - Gado suino.					
Argentina.....	>	12	19	6.476	17.822
Total.....	>	12	19	6.476	17.822
0060 - 0069 - Gado para qualquer outro fim.....	>	124.436	109.682	39.339.944	35.333.345
0061 - Gado vacum.					
Argentina.....	>	12	70	6.420	26.592
Bolívia.....	>	1.368	1.415	243.291	222.671
Uruguai.....	>	106.185	104.759	38.521.060	34.847.288
Total.....	>	107.565	106.244	38.770.771	35.096.551
0063 - Gado cavalari.					
Argentina.....	>	7	5	29.685	29.262
Chile.....	>	—	2	—	35.149
Grã Bretanha.....	>	3	—	138.120	—
Uruguai.....	>	22	3	17.228	9.928
Total.....	>	32	10	185.033	74.339
0066 - Gado ovino.					
Uruguai.....	>	16.839	3.428	384.140	162.455
Total.....	>	16.839	3.428	384.140	162.455
0080 - 0099 - Outros animais vivos.....	>	142	127	995.943	1.366.694
0089 - Peixes e espécies aquáticas.					
Argentina.....	—	—	—	989	—
Japão.....	—	—	—	138	—
Total.....	—	—	—	1.127	—
0093 - Cavalos de corrida.					
Argentina.....	Cabeça	106	80	644.768	482.728
Grã Bretanha.....	>	1	9	48.472	516.195
Uruguai.....	>	35	38	208.274	304.259
Total.....	>	142	127	901.514	1.303.182

1940/1941

MERCADORIAS E PAISES DE PROCEDÊNCIA	Unidade	QUANTIDADE		VALOR A BORDO NO BRASIL (Cr\$)	
		1940	1941	1940	1941
		099 - Não especificados	—	—	—
Argentina	—	—	—	7.591	—
Estados Unidos	—	—	—	23.489	12.280
Grã Bretanha	—	—	—	3.754	—
Uruguai	—	—	—	—	2.393
Índia	—	—	—	66.059	41.248
Total	—	—	—	93.302	63.512
100 - 3999 - CLASSE II - MATÉRIAS PRIMAS	Ton	2.808.726	2.506.224	1.670.675.955	1.837.572.101
100 - 0999 - DE ORIGEM ANIMAL	Kg	896.238	1.893.429	32.412.072	32.631.118
100 - 0199 - <i>Cabelos e pêlos</i>	>	203.295	44.042	13.812.177	5.436.604
119 - Cerdas	>	—	—	—	—
Alemanha	>	53	—	7.289	—
Argentina	>	1.915	2.412	170.855	200.123
Estados Unidos	>	1.157	88	154.759	50.987
Grã Bretanha	>	—	1	—	2.383
Japão	>	3.078	3.492	544.507	597.469
Índia	>	—	4	—	5.897
Total	>	6.203	5.997	877.501	859.859
100 - Pêlos de coelho	>	—	—	—	—
Espanha	>	40	7.100	5.379	825.449
Estados Unidos	>	3.847	23.839	364.728	2.901.385
França	>	51.558	—	3.648.522	—
Grã Bretanha	>	7.100	1.775	870.867	232.441
Itália	>	1.552	—	111.391	—
Japão	>	—	291	—	32.285
Portugal	>	—	210	—	17.013
União Belgo-Luxemburguesa	>	75.239	—	5.962.108	—
Total	>	139.336	33.215	10.962.995	4.008.573
61 - Pêlos de castor e semelhantes	>	—	—	—	—
Argentina	>	600	—	90.606	—
Estados Unidos	>	—	594	—	32.743
França	>	583	—	47.002	—
Grã Bretanha	>	7.417	3.500	959.524	468.067
União Belgo-Luxemburguesa	>	4.816	—	425.696	—
Total	>	13.416	4.094	1.522.828	500.810
69 - Pêlos comuns, n. e.	>	—	—	—	—
Estados Unidos	>	—	224	—	17.028
Marrocos	>	14.794	—	107.167	—
Turquia Européia	>	8.159	—	82.605	—
Total	>	22.953	224	189.772	17.028
99 - Não especificados	>	—	—	—	—
Argentina	>	—	420	—	35.963
Estados Unidos	>	159	92	38.158	17.366
Grã Bretanha	>	660	—	39.945	—
União Sul Africana	>	20.568	—	180.978	—
Total	>	21.387	512	259.081	53.334
00 - 0299 - <i>Despojos animais</i>	>	80.871	72.729	825.164	600.705
31 - Esponjas ordinárias	>	—	—	—	—
Cuba	>	92	—	2.673	—
Estados Unidos	>	364	296	24.854	42.713
França	>	158	—	10.972	—
Grã Bretanha	>	4	—	3.105	—
Itália	>	30	—	11.606	—
Total	>	648	296	53.210	42.713
59 - Madrepérola	>	—	—	—	—
Estados Unidos	>	—	18.000	—	157.224
França	>	15	—	99	—
Japão	>	14.767	23.540	149.052	209.932
Austrália	>	5.970	1.485	50.627	11.174
Estabelecimentos dos Estreitos	>	48.798	—	471.538	—
Índia	>	6.030	—	41.239	—
Java	>	—	12.580	—	84.581
Total	>	75.580	55.605	712.555	462.911
34 - Marfim	>	—	—	—	—
Holanda	>	283	—	26.556	—
Total	>	283	—	26.556	—
99 - Não especificados	>	—	—	—	—
Argentina	>	—	10.030	—	22.043
Chile	>	—	1.491	—	19.794



1940/1941

MERCADORIAS E PAISES DE PROCEDÊNCIA	Unidade	QUANTIDADE		VALOR A BORDO NO BRASIL (Cr\$)	
		1940	1941	1940	1941
Estados Unidos.....	Kg	273	484	1.406	14.596
Grã Bretanha.....	"	—	1.377	—	8.214
Itália.....	"	107	—	712	—
Japão.....	"	—	23	—	178
Portugal.....	"	3.980	3.423	30.725	30.256
Total.....	"	4.360	16.828	32.843	95.081
0300 - 0399 - <i>Corpos graxos</i> .....	"	152.740	1.070.175	1.364.578	4.164.095
0316 - Cera preparada para dentista.					
Alemanha.....	"	—	2	—	388
Estados Unidos.....	"	.049	10.591	166.419	367.149
Grã Bretanha.....	"	23	—	497	—
Total.....	"	5.072	10.593	166.916	367.537
0334 - Lanolina					
Estados Unidos.....	"	3.888	3.903	56.620	38.549
França.....	"	100	—	793	—
Grã Bretanha.....	"	17.421	4.180	148.352	39.596
Total.....	"	21.409	8.083	205.765	78.145
0337 - Sebo comum ou graxa					
Argentina.....	"	—	299.771	—	676.714
Grã Bretanha.....	"	12	—	79	—
Uruguai.....	"	—	649.734	—	1.831.777
Total.....	"	12	949.505	79	2.508.491
0339 - Graxas sólidas ou semi-sólidas, n. e.					
Estados Unidos.....	"	18.132	22.635	139.298	150.046
Grã Bretanha.....	"	997	382	13.383	5.376
Uruguai.....	"	—	250	—	1.749
Total.....	"	19.129	23.267	152.681	157.171
0353 - Óleo de fígado de bacalhau, em bruto.					
Estados Unidos.....	"	6.825	32.647	99.964	560.000
Grã Bretanha.....	"	1.700	—	14.507	—
Japão.....	"	935	4.675	9.314	63.695
Noruega.....	"	72.448	—	450.681	—
Portugal.....	"	3.240	5.645	33.202	59.657
Terra Nova.....	"	10.547	9.786	95.180	132.041
Total.....	"	95.695	52.753	702.848	815.393
0365 - Óleo para lubrificação.					
Alemanha.....	"	115	—	3.144	—
Argentina.....	"	36	—	20	—
Estados Unidos.....	"	414	4.501	2.077	23.407
Grã Bretanha.....	"	2.497	2.005	18.626	11.336
Total.....	"	3.062	6.506	23.867	34.743
0399 - Não especificados.					
Estados Unidos.....	"	8.273	19.454	109.945	202.378
França.....	"	12	—	318	—
Grã Bretanha.....	"	76	12	2.159	178
Portugal.....	"	—	2	—	59
Total.....	"	8.361	19.468	112.422	202.615
0500 - 0699 - <i>Peles e couros</i> .....		190.476	577.516	14.802.780	17.874.683
0592 - Peles conservadas por picklage ou processo semelhante					
Uruguai.....	"	—	2.740	—	28.541
Total.....	"	—	2.740	—	28.541
0597 - Peles secas e salgadas.					
Argentina.....	"	82.167	195.435	753.388	1.744.801
Estados Unidos.....	"	—	4.611	—	51.529
Portugal.....	"	60	—	4.199	—
Uruguai.....	"	—	209.839	—	657.585
Antilhas Holandesas.....	"	1.866	—	18.718	—
Java.....	"	6.760	—	53.224	—
Total.....	"	90.853	409.885	829.529	2.453.915
0599 - Peles e couros em bruto, n. e.					
Argentina.....	"	22.848	26.336	239.230	256.399
Bolívia.....	"	—	188	—	5.160
Estados Unidos.....	"	—	278	—	41.288
França.....	"	8	—	832	—
Grã Bretanha.....	"	—	563	—	64.640
Uruguai.....	"	—	44.098	—	136.517
Total.....	"	22.856	71.463	240.062	504.004



1940/1941

MERCADORIAS E PAISES DE PROCEDÊNCIA	Unidade	QUANTIDADE		VALOR A BORDO NO BRASIL (Cr\$)	
		1940	1941	1940	1941
0611- Peles de luxo preparadas.					
Argentina.....	Kg	—	203	—	107.786
Estados Unidos.....		2.764	3.013	3.123.874	3.326.253
França.....		235	—	275.837	—
Grã Bretanha.....		1.436	108	1.520.495	89.078
Hungria.....		28	—	7.008	—
Suécia.....		11	—	15.073	—
União Belgo-Luxemburguesa.....		53	—	5.942	—
Canadá.....		315	630	297.698	647.774
Total.....		4.842	3.954	5.245.927	4.170.891
0674 - Peles de cobra, jacaré, lagarto e semelhantes, preparadas.					
Argentina.....		931	915	99.230	140.464
Estados Unidos.....		306	92	68.349	15.801
Grã Bretanha.....		435	282	117.652	65.099
Total.....		1.672	1.289	285.231	221.364
0692 - Camurça, marroquim e semelhantes.					
Alemanha.....		73	—	7.329	—
Argentina.....		101	325	12.441	84.047
Estados Unidos.....		4.909	7.995	720.187	1.243.714
França.....		451	—	121.827	—
Grã Bretanha.....		409	390	113.622	105.017
União Belgo-Luxemburguesa.....		536	—	98.209	—
Total.....		6.479	8.710	1.073.615	1.432.778
0698 - Peles e couros tintos, engraxados, graneados ou não.					
Alemanha.....		6.046	—	717.767	—
Argentina.....		2.679	4.744	263.747	349.280
Estados Unidos.....		20.986	52.810	2.458.905	6.332.640
França.....		918	—	121.249	—
Grã Bretanha.....		7.627	2.708	649.176	408.030
Holanda.....		1.137	—	148.038	—
Hungria.....		4.518	276	489.496	38.506
Itália.....		628	—	23.630	—
União Belgo-Luxemburguesa.....		5.196	—	727.942	—
Uruguai.....		1.748	5.225	95.939	302.301
Canadá.....		333	2.436	40.938	345.893
Total.....		51.816	68.199	5.736.827	7.776.650
0699 - Peles e couros preparados, n. e.					
Alemanha.....		1	—	40	—
Argentina.....		1.405	854	156.302	114.580
Bolívia.....		—	1.106	—	6.015
Estados Unidos.....		811	4.816	125.035	612.485
França.....		1.013	—	103.217	—
Grã Bretanha.....		8.202	3.755	952.347	525.179
Portugal.....		87	—	13.388	—
União Belgo-Luxemburguesa.....		439	—	41.260	—
Uruguai.....		—	640	—	8.900
Canadá.....		—	105	—	19.381
Total.....		11.958	11.276	1.391.589	1.286.540
0700 - 0799 - Penas.....		75	1.841	45.679	96.238
0799 - Penas					
Alemanha.....		50	—	4.250	—
Argentina.....		—	1.631	—	87.076
França.....		25	—	41.429	—
Paraguai.....		—	210	—	9.162
Total.....		75	1.841	45.679	96.238
0800 - 0899 - Outros produtos.....		248.412	86.748	1.108.911	2.891.195
0805 - Guano.					
Paraguai.....		177.000	—	16.428	—
Total.....		177.000	—	16.428	—
0819 - Aluminas.					
Argentina.....		—	900	—	45.395
China.....		1.179	—	25.666	—
Estados Unidos.....		17.824	18.574	299.166	531.773
Grã Bretanha.....		293	—	10.471	—
Japão.....		—	3.992	—	121.106
Total.....		19.296	23.466	335.303	698.274
0869 - Matérias gelatinosas.					
Argentina.....		2.650	3.230	33.597	31.495
Estados Unidos.....		6.680	12.010	125.356	265.712
França.....		7.233	—	126.288	—
Grã Bretanha.....		2.017	1.237	33.024	39.973
Itália.....		100	—	3.867	—
Japão.....		11	—	613	—

## I - IMPORTAÇÃO GERAL DE MERCADORIAS POR PAISES DE PROCEDÊNCIA

1940/1941

MERCADORIAS E PAISES DE PROCEDÊNCIA	Unidade	QUANTIDADE		VALOR A BORDO NO BRASIL (Cr\$)	
		1940	1941	1940	1941
União Belgo-Luxemburguesa.....	Kg	8.564	—	142.442	—
Uruguai.....	»	40	—	456	—
Total.....	»	21.295	16.497	466.643	337.18
0896 - Visceras.....	»	—	—	—	—
Argentina.....	»	15.819	11.941	204.164	216.78
Chile.....	»	—	2.894	—	20.31
Estados Unidos.....	»	522	12.746	45.245	1.228.09
Holanda.....	»	—	304	—	49.83
Uruguai.....	»	2.753	684	22.190	5.67
Total.....	»	19.094	28.569	271.599	1.520.60
0899 - Não especificados.....	»	—	—	—	—
Alemanha.....	»	5	—	199	—
Estados Unidos.....	»	609	18.216	9.454	335.0
França.....	»	23	—	613	—
Grã Bretanha.....	»	10	—	356	—
Japão.....	»	5.080	—	9.316	—
Total.....	»	5.727	18.216	19.938	335.0
0900 - 0999 - <i>Matérias primas e preparações não classificadas para as indústrias.</i> .....	»	20.369	40.378	452.783	1.567.5
0993 - Coelho.....	»	—	—	—	—
Alemanha.....	»	300	1.100	19.682	119.8
Argentina.....	»	—	60	—	13.4
Dinamarca.....	»	13.037	—	225.213	—
Estados Unidos.....	»	3.819	33.578	161.374	1.272.2
Grã Bretanha.....	»	800	1.000	11.612	29.0
Suíça.....	»	150	225	17.773	39.1
Total.....	»	18.106	35.983	435.654	1.471.7
0999 - Não especificadas.....	»	—	—	—	—
Alemanha.....	»	—	6	—	—
Estados Unidos.....	»	61	4.233	713	94.1
França.....	»	101	—	1.229	—
Grã Bretanha.....	»	1.289	112	7.950	—
Itália.....	»	792	—	7.118	—
Portugal.....	»	20	70	119	—
Total.....	»	2.263	4.415	17.129	95.1
1000 - 1999 - DE ORIGEM VEGETAL.....	»	99.476.892	130.869.316	200.623.331	254.576.1
1000 - 1099 - <i>Vegetais próprios para medicina, indústria e outros usos.</i> .....	»	1.341.574	1.819.835	16.609.641	20.814.1
1009 - Plantas vivas.....	»	—	—	—	—
Argentina.....	»	1.240	1.465	12.304	7.1
Estados Unidos.....	»	462	1.688	10.952	29.1
Holanda.....	»	224	—	8.044	—
Itália.....	»	840	—	6.197	—
Japão.....	»	—	19	—	2.1
Perú.....	»	109	—	6.704	—
Uruguai.....	»	799	875	4.345	—
Total.....	»	3.674	4.045	49.046	39.1
1019 - Cortiça.....	»	—	—	—	—
Estados Unidos.....	»	1.488	858	16.117	9.1
Grã Bretanha.....	»	91	—	237	—
Portugal.....	»	156.828	467.349	462.063	—
Argélia.....	»	12.280	—	64.319	—
Total.....	»	170.687	468.207	542.736	—
1023 - Fumo em folha.....	»	—	—	—	—
Argentina.....	»	1.008	—	30.935	—
Cuba.....	»	424	5.105	13.530	90.1
Egito.....	»	3.024	—	38.163	—
Estados Unidos.....	»	44.329	117.517	2.083.291	5.336.1
Grã Bretanha.....	»	33.698	673	256.401	21.1
Holanda.....	»	34.594	8.375	1.517.841	580.1
Uruguai.....	»	—	716	—	34.1
Java.....	»	7.533	322	455.841	1.1
Total.....	»	124.610	132.708	4.396.002	6.077.1
1054 - Lúpulo.....	»	—	—	—	—
Alemanha.....	»	—	15.000	—	47.1
Dinamarca.....	»	2.600	—	88.693	—
Estados Unidos.....	»	267.087	413.585	6.751.935	8.461.1
Holanda.....	»	4.154	1.450	160.267	5.1
Itália.....	»	50	—	396	—
Iugoslávia.....	»	4.110	—	22.857	—
União Belgo-Luxemburguesa.....	»	97.020	—	1.776.984	—
Total.....	»	375.021	430.035	8.801.132	8.461.1

I - IMPORTAÇÃO GERAL DE MERCADORIAS POR PAISES DE PROCEDÊNCIA

15

1940/1941

MERCADORIAS E PAISES DE PROCEDÊNCIA	Unidade	QUANTIDADE		VALOR A BORDO NO BRASIL ( Cr\$ )	
		1940	1941	1940	1941
1069 - Raízes e bulbos para medicina.					
Argentina	Kg	—	80	—	791
Chile	>	2.000	—	4.470	—
China	>	—	2.536	—	39.683
Estados Unidos	>	16.105	29.926	297.254	722.660
França	>	26	—	1.625	—
Grã Bretanha	>	9.005	6.304	108.859	143.703
Hungria	>	—	50	—	8.724
Itália	>	1.626	1.000	18.694	8.801
Japão	>	2.544	6.651	20.093	57.381
Portugal	>	862	2.249	7.218	26.739
União Belgo-Luxemburguesa	>	2.105	—	24.024	—
Síria	>	200	—	475	—
Total	>	34.473	48.796	482.712	1.008.482
1089 - Cascas, folhas e semelhantes para medicina.					
Alemanha	>	756	—	2.341	—
Argentina	>	—	584	—	7.446
Chile	>	12.218	24.099	15.844	52.555
China	>	50	11	654	39
Equador	>	—	337	—	9.592
Espanha	>	7.407	6.526	34.726	42.953
Estados Unidos	>	72.243	104.657	513.798	932.793
França	>	4.194	9.516	41.299	40.213
Grã Bretanha	>	22.440	12.436	168.180	124.829
Hungria	>	1.960	—	13.903	—
Itália	>	11.252	3.260	126.300	29.509
Japão	>	11.180	13.150	108.978	157.223
Japão	>	1.350	—	6.190	—
Peru	>	41.427	49.549	265.738	443.764
Portugal	>	—	1.719	—	73.120
Suíça	>	—	—	32.872	—
União Belgo-Luxemburguesa	>	3.576	—	—	2.156
Uruguei	>	—	346	—	—
Total	>	190.053	226.190	1.330.823	1.916.192
1091 - Batatas para plantio.					
Argentina	>	29.750	420.835	29.609	420.426
Estados Unidos	>	—	204	—	356
Holanda	>	362.700	—	425.279	—
Canadá	>	1.000	27.043	1.464	25.730
Total	>	393.450	448.082	456.352	446.512
1099 - Não especificados.					
Alemanha	>	43	33	693	518
Argentina	>	—	16.382	—	60.663
Chile	>	—	570	—	2.575
China	>	—	2.500	—	19.145
Equador	>	7.862	15.274	43.555	106.840
Espanha	>	1.303	2.385	21.349	102.965
Estados Unidos	>	8.257	—	43.364	—
França	>	179	3.428	1.703	24.677
Grã Bretanha	>	229	—	3.666	—
Holanda	>	451	—	9.260	—
Itália	>	6.463	5.241	254.575	226.951
Japão	>	14.074	12.360	120.936	94.782
México	>	7.199	1.870	30.008	13.725
Portugal	>	—	1.729	—	74.577
Suíça	>	371	—	673	—
Síria	>	3.175	—	21.046	—
União Sul Africana	>	—	—	—	—
Total	>	49.606	61.772	550.838	727.418
1099 - Caules não lenhosos.					
Total	>	322.889	362.954	1.856.946	1.789.986
141 - Junco ou rotim em bruto.					
Argentina	>	240	—	2.076	—
Estados Unidos	>	3.850	22.709	19.226	130.451
Holanda	>	1.803	—	7.329	—
Japão	>	100	7.600	554	30.095
Hong-Kong	>	899	2.167	5.970	11.008
Índia	>	12	—	672	—
Total	>	6.904	32.476	35.827	172.054
47 - Junco ou rotim em palhinhas.					
Alemanha	>	2.857	—	74.331	—
Estados Unidos	>	9.215	24.015	283.554	797.673
França	>	9.741	—	292.183	—
Grã Bretanha	>	1.105	3.154	45.926	126.017
Holanda	>	1.503	—	6.536	—
Japão	>	430	30	8.860	1.142
União Belgo-Luxemburguesa	>	10	—	337	—
Estabelecimentos dos Estreitos	>	5.054	982	168.124	35.106
Hong-Kong	>	910	2.041	5.162	28.654
Índia	>	11.040	3.489	346.891	134.990
Java	>	8.560	—	234.223	—
Total	>	50.425	33.711	1.466.127	1.124.582



1940/1941

MERCADORIAS E PAISES DE PROCEDÊNCIA	Unidade	QUANTIDADE		VALOR A BORDO NO BRASIL (Cr\$)	
		1940	1941	1940	1941
1159 - Vime.					
Argentina.....	Kg	263.905	294.698	336.269	478.981
Total.....	>	263.905	294.698	336.269	478.981
1199 - Não especificados.					
Argentina.....	>	1.255	394	12.738	3.323
Estados Unidos.....	>	152	1.675	1.286	11.046
Japão.....	>	246	—	4.501	—
Índia.....	>	2	—	198	—
Total.....	>	1.655	2.069	18.723	14.369
1200 - 1299 - Fibras e matérias filamentosas, exclusive as têxteis.....	>	4.895.633	4.015.217	10.669.547	8.034.384
1259 - Palha para chapéus e semelhantes.					
Estados Unidos.....	>	297	—	10.441	—
França.....	>	522	—	9.421	—
Grã Bretanha.....	>	421	—	15.676	—
Itália.....	>	87	—	5.402	—
Japão.....	>	336	—	11.887	—
Suíça.....	>	202	178	8.445	21.701
Total.....	>	1.865	178	61.272	21.701
1269 - Palha para cigarros.					
Portugal.....	>	13.910	16.465	217.146	234.148
Total.....	>	13.910	16.465	217.146	234.148
1279 - Palha para vassouras.					
Argentina.....	>	2.025.288	2.023.482	3.211.461	2.726.005
Total.....	>	2.025.288	2.023.482	3.211.461	2.726.005
1294 - Manilha					
Estados Unidos.....	>	10.683	60.909	70.546	220.183
Filipinas.....	>	375.446	767.412	1.198.963	2.062.437
Grã Bretanha.....	>	125.187	—	317.547	—
Hong-Kong.....	>	250	—	1.152	—
Java.....	>	—	3.708	—	10.425
Tanganica.....	>	31.293	—	71.174	—
Total.....	>	542.859	832.029	1.659.382	2.293.045
1296 - Pita.					
Estados Unidos.....	>	6.420	31.685	65.291	245.629
México.....	>	65.066	23.909	566.776	220.783
União Belgo-Luxemburguesa.....	>	15.099	—	142.751	—
Total.....	>	86.585	55.594	774.818	466.412
1297 - Sisal ou agave.					
Estados Unidos.....	>	11.680	213.793	100.355	435.817
Japão.....	>	36.371	—	67.789	—
México.....	>	1.200.087	424.785	2.384.631	743.884
Quênia.....	>	544.236	77.286	1.052.686	175.872
Java.....	>	—	214.397	—	419.813
Tanganica.....	>	213.991	50.809	490.055	93.785
Uganda.....	>	—	20.164	—	39.392
Total.....	>	2.006.365	1.001.234	4.095.516	1.908.563
1299 - Não especificadas.					
Argentina.....	>	25.000	60.100	48.963	154.004
Chile.....	>	9.934	—	59.328	—
Estados Unidos.....	>	1.674	12.881	19.242	143.262
França.....	>	1.060	—	7.991	—
Grã Bretanha.....	>	1.014	—	9.455	—
Guatemala.....	>	—	6.500	—	40.663
Itália.....	>	18	—	535	—
Japão.....	>	660	341	9.084	10.017
México.....	>	9.138	2.637	78.270	21.600
Portugal.....	>	500	400	2.650	6.704
União Belgo-Luxemburguesa.....	>	202	—	1.569	—
Índia.....	>	169.561	—	412.865	—
Java.....	>	—	3.376	—	8.200
Total.....	>	218.761	86.235	649.952	384.510
1300 - 1399 - Corpos grasos.....	>	238.082	214.898	1.372.918	1.238.675
1344 - Óleo de linhaça.					
Argentina.....	>	76.986	42.470	259.662	163.189
Estados Unidos.....	>	2.993	3.121	24.194	18.420
Grã Bretanha.....	>	10.664	32.766	56.642	171.312
Uruguai.....	>	8.148	3.950	24.737	15.115
Canadá.....	>	—	2.908	—	11.206
Total.....	>	98.791	85.215	365.235	379.242

1940/1941

MERCADORIAS E PAÍSES DE PROCEDÊNCIA	Unidade	QUANTIDADE		VALOR A BORDO NO BRASIL ( Cr\$ )	
		1940	1941	1940	1941
1352 - Óleo de amendoas.					
Estados Unidos.....	Kg	1	113	277	5.577
França.....	>	1.410	—	45.538	—
Itália.....	>	3.970	81	155.996	3.382
Portugal.....	>	2.740	9	36.179	692
Total.....	>	8.121	203	237.990	9.651
1356 - Óleo de palma.					
Estados Unidos.....	>	21.680	24.393	39.176	69.012
Total.....	>	21.680	24.393	39.176	69.012
1362 - Óleo de caroço de algodão.					
Estados Unidos.....	>	2.953	—	16.286	—
Total.....	>	2.953	—	16.286	—
1368 - Óleo de oliveira, em bruto.					
Estados Unidos.....	>	35.718	30.098	136.070	208.653
França.....	>	1.920	—	10.084	—
Portugal.....	>	5.015	—	17.028	—
Total.....	>	42.653	30.098	163.182	208.653
1369 - Óleos fixos líquidos, n. e.					
Alemanha.....	>	24	15	2.414	1.404
Argentina.....	>	50	100	435	1.891
China.....	>	4.244	—	67.063	—
Estados Unidos.....	>	48.490	69.856	387.392	519.251
França.....	>	611	—	6.339	—
Grã Bretanha.....	>	147	131	6.628	3.757
Uruguai.....	>	—	403	—	1.681
Índia.....	>	4.091	—	28.298	—
Total.....	>	57.657	70.505	498.569	527.984
1399 - Não especificados					
Estados Unidos.....	>	2.553	3.136	18.859	29.814
Grã Bretanha.....	>	1	32	40	434
Japão.....	>	3.673	1.316	33.581	13.885
Total.....	>	6.227	4.484	52.480	44.133
500 - 1596 - Madeiras.....	>	3.098.802	2.777.516	4.169.505	6.450.163
546 - Pinho.					
Estados Unidos.....	>	255.808	701.713	370.939	941.535
Canadá.....	>	66.090	37.580	78.429	75.235
Total.....	>	321.898	739.293	449.368	1.016.770
547 - Quebracho.					
Argentina.....	>	—	485	—	514
Paraguai.....	>	1.840.000	300.000	433.548	58.777
Total.....	>	1.840.000	300.485	433.548	59.291
550 - Peças aplainadas, lixadas, aparelhadas ou cortadas em di- mensões exatas para construções					
Estados Unidos.....	>	41.408	—	173.399	—
Total.....	>	41.408	—	173.399	—
556 - Peças aparelhadas para aviação.					
Estados Unidos.....	>	54	81.163	1.009	102.671
Total.....	>	54	81.163	1.009	102.671
579 - Peças aparelhadas para obras, n. e.					
Estados Unidos.....	>	—	81.312	—	102.489
França.....	>	7	—	99	—
Grã Bretanha.....	>	1.524	—	15.726	—
Total.....	>	1.531	81.312	15.825	102.489
591 - Madeiras em bruto.					
Argentina.....	>	3.037	—	3.363	—
Estados Unidos.....	>	131.422	83.169	545.998	237.955
Grã Bretanha.....	>	9.920	1.213	31.104	5.359
Canadá.....	>	—	35.869	—	71.312
Total.....	>	144.379	120.251	580.465	314.626
597 - Madeiras serradas em táboas.					
Alemanha.....	>	11	—	237	—
Estados Unidos.....	>	369.701	628.583	1.486.409	2.531.935
França.....	>	1.359	—	48.217	—
Uruguai.....	>	14.714	—	80.291	—
Canadá.....	>	—	172	—	13.313
Total.....	>	385.785	628.755	1.615.154	2.545.248



1940/1941

MERCADORIAS E PAISES DE PROCEDÊNCIA	Unidade	QUANTIDADE		VALOR A BORDO NO BRASIL (Cr\$)	
		1940	1941	1940	1941
1598 - Madeiras artificiais, celotex, etc.					
Estados Unidos.....	Kg	254.854	699.028	610.259	1.996.98
Itália.....	>	27.043	—	81.055	—
Suécia.....	>	53.093	—	128.736	—
Canadá.....	>	16.529	81.299	34.858	192.24
Total.....	>	351.519	780.327	854.908	2.189.22
1599 - Não especificadas.					
Argentina.....	>	500	—	516	—
Estados Unidos.....	>	11.685	45.872	43.552	119.81
França.....	>	2	—	40	—
Grã Bretanha.....	>	1	—	20	—
Japão.....	>	40	—	1.701	—
Portugal.....	>	—	58	—	21
Total.....	>	12.228	45.930	45.829	119.83
1600 - 1699 - <i>Semenies, bagas, grãos, frutos e semelhantes.....</i>	>	8.632.192	17.802.871	9.972.627	15.612.49
1674 - Sementes de linho ou linhaça.					
Argentina.....	>	2.512.737	446.210	2.370.048	3.837.65
Portugal.....	>	30	—	79	—
União Belgo-Luxemburguesa.....	>	15.000	—	202.874	—
Uruguai.....	>	3.937.561	10.204.237	3.592.407	6.869.73
Total.....	>	6.465.328	15.650.447	6.165.408	10.707.38
1639 - Sementes próprias para medicina					
Argentina.....	>	—	50	—	1.66
Espanha.....	>	—	145	—	1.040
Estados Unidos.....	>	7.391	13.155	91.117	252.74
França.....	>	182	525	9.826	2.110
Grã Bretanha.....	>	9.083	2.049	99.478	48.41
Itália.....	>	2.700	—	27.309	—
Portugal.....	>	1.575	4.100	16.859	49.67
União Belgo-Luxemburguesa.....	>	719	—	5.938	—
Indo-China.....	>	156	—	1.386	—
Total.....	>	21.806	20.024	251.913	355.65
1692 - Jarina ou marfim vegetal.					
Equador.....	>	485.960	70.000	560.126	83.16
Estados Unidos.....	>	55.958	361.586	65.595	503.74
Perú.....	>	1.373.866	943.785	950.463	772.65
Total.....	>	1.915.784	1.375.371	1.576.184	1.359.56
1697 - Sementes para agricultura.					
Argentina.....	>	58.867	630.288	162.056	1.029.22
Chile.....	>	—	3.184	—	14.880
Dinamarca.....	>	41	—	1.847	—
Espanha.....	>	6.098	9.012	172.664	265.57
Estados Unidos.....	>	3.314	49.504	94.554	1.049.00
França.....	>	57.344	—	872.100	—
Grã Bretanha.....	>	21.603	18.465	76.028	108.95
Holanda.....	>	5.278	294	100.766	5.77
Itália.....	>	4.878	—	117.953	—
Japão.....	>	7.454	5.322	122.060	153.37
Portugal.....	>	4.826	11.968	87.910	317.83
Canadá.....	>	—	0	—	949
Total.....	>	169.703	728.037	1.807.938	2.945.57
1699 - Não especificados.					
Argentina.....	>	250	5.598	989	18.170
Chile.....	>	1.449	—	3.257	—
China.....	>	—	605	—	5.455
Equador.....	>	49.650	—	48.864	—
Espanha.....	>	—	1.024	—	9.315
Estados Unidos.....	>	2.557	18.137	46.674	174.95
França.....	>	2	—	99	—
Grã Bretanha.....	>	5.179	2.582	61.500	26.90
Portugal.....	>	165	1	815	20
União Belgo-Luxemburguesa.....	>	19	—	6.395	—
Hong-Kong.....	>	300	—	2.591	—
Índia.....	>	—	1.045	—	9.49
Total.....	>	59.571	28.992	171.184	244.31
1800 - 1899 - <i>Outros produtos.....</i>	>	13.636.656	21.327.460	25.177.968	38.387.32
1819 - Amidos ou féculas amiláceas.					
Alemanha.....	>	—	1	—	99
Argentina.....	>	100	4.963	751	14.399
Estados Unidos.....	>	3.510	5.875	24.428	30.431
França.....	>	2.285	—	7.230	—
Grã Bretanha.....	>	53	—	456	—
Holanda.....	>	4.900	—	29.670	—
Itália.....	>	15	—	119	—
Portugal.....	>	15	10	99	59

1940/1941

MERCADORIAS E PAISES DE PROCEDÊNCIA	Unidade	QUANTIDADE		VALOR A BORDO NO BRASIL (Cr\$)	
		1940	1941	1940	1941
Suíça.....	Kg	30	—	2.772	—
União Belgo-Luxemburguesa.....	>	29.777	—	78.587	—
Total.....	>	40.685	10.849	144.112	44.988
1821 - Látex, borracha líquida ou seringa.					
Estados Unidos.....	>	51.231	132.983	336.507	899.611
Grã Bretanha.....	>	305	212	3.443	3.362
Libéria.....	>	440	—	2.853	—
Sudão Anglo-Egípcio.....	>	2.000	—	16.842	—
Total.....	>	53.976	133.195	359.645	902.973
1839 - Colas vegetais.					
Alemanha.....	>	4	—	159	—
Argentina.....	>	1.000	—	2.432	—
Estados Unidos.....	>	17.639	7.065	71.456	72.736
França.....	>	630	—	11.332	—
Grã Bretanha.....	>	5.742	5.986	35.049	36.552
Holanda.....	>	495	—	3.288	—
Itália.....	>	3	210	40	3.758
Canadá.....	>	561	—	4.378	—
Total.....	>	26.074	13.261	128.134	113.046
1850 - Goma adragante.					
Alemanha.....	>	6.589	—	101.434	—
Estados Unidos.....	>	22.567	68.965	575.962	1.487.564
França.....	>	11	—	416	—
Grã Bretanha.....	>	8.029	1.707	285.284	38.169
Suíça.....	>	15	9	614	393
Total.....	>	37.211	70.681	963.710	1.526.126
1851 - Goma arábica.					
Alemanha.....	>	7.425	—	32.495	—
Egito.....	>	25.000	—	154.434	—
Estados Unidos.....	>	83.913	394.995	636.936	2.863.460
França.....	>	8.867	—	65.920	—
Grã Bretanha.....	>	112.246	1.784	776.468	18.026
Holanda.....	>	5.880	—	84.909	—
Itália.....	>	10.000	—	39.444	—
União Belgo-Luxemburguesa.....	>	142	—	1.804	—
Sudão Anglo-Egípcio.....	>	232.989	138.038	1.311.837	849.101
Total.....	>	486.462	534.817	3.104.247	3.730.587
1855 - Goma laca.					
Argentina.....	>	51	3.820	1.286	55.625
Estados Unidos.....	>	24.052	100.524	278.056	1.399.588
França.....	>	303	—	8.277	—
Grã Bretanha.....	>	55.049	3.497	516.824	38.497
Portugal.....	>	—	30	—	514
Índia.....	>	388.493	152.889	3.413.705	1.487.853
Total.....	>	467.948	260.760	4.218.148	2.982.077
1856 - Resinas de pinho, "Bourgogne" e colônia.					
Estados Unidos.....	>	15.814	316.440	77.515	558.182
França.....	>	317	—	4.356	—
Grã Bretanha.....	>	12.991	4.000	59.305	20.843
Portugal.....	>	40	60	218	336
União Belgo-Luxemburguesa.....	>	54	—	536	—
Total.....	>	29.216	320.500	141.930	579.361
1857 - Resina negra de pinho.					
Alemanha.....	>	1.538	—	10.382	—
Estados Unidos.....	>	12.275.065	19.702.615	14.025.953	24.738.258
Grã Bretanha.....	>	1.571	239	5.488	1.345
Noruega.....	>	500	—	2.794	—
Portugal.....	>	17.446	—	22.220	—
Total.....	>	12.296.120	19.702.854	14.066.842	24.739.603
1858 - Tragol ou tragasol.					
Estados Unidos.....	>	200	—	2.037	—
Grã Bretanha.....	>	11.176	6.604	103.753	64.174
Itália.....	>	1.980	—	25.009	—
Total.....	>	13.356	6.604	130.799	64.174
1859 - Gomas, resinas e bálsamos naturais, n. e.					
Alemanha.....	>	—	1	—	158
Árabia.....	>	2.003	—	6.794	—
Estados Unidos.....	>	70.003	126.572	658.461	1.321.444
França.....	>	4.438	492	78.959	6.765
Grã Bretanha.....	>	19.711	14.665	251.440	185.025
Holanda.....	>	21	—	2.759	—

1940/1941

MERCADORIAS E PAISES DE PROCEDÊNCIA	Unidade	QUANTIDADE		VALOR A BORDO NO BRASIL ( Cr\$ )	
		1940	1941	1940	1941
Itália.....	Kg	566	—	9.275	—
Japão.....		2.999	2.428	36.214	28.155
Portugal.....		140	198	4.175	5.107
Suíça.....		7	362	2.754	98.681
União Belgo-Luxemburguesa.....		346	—	7.077	—
Canadá.....		647	—	5.559	—
Java.....		8.746	5.046	47.637	36.854
Síria.....		11	—	1.187	—
Total.....		109.638	149.764	1.107.291	1.682.189
1887 - Ópio em bruto ou sólido.					
Grã Bretanha.....		49	70	10.187	23.963
Suíça.....		—	125	—	50.888
Turquia Européia.....		—	15	—	11.296
Total.....		49	210	10.187	86.247
1889 - Sumos ou sucos, n. e.					
Estados Unidos.....		2.169	13.020	67.809	164.970
França.....		3.306	—	44.190	—
Grã Bretanha.....		150	—	7.831	—
Holanda.....		2	—	79	—
Itália.....		6.141	460	74.051	7.001
Japão.....		7.239	27.513	279.522	974.348
Suíça.....		—	2	—	354
Java.....		1.008	—	11.829	—
Total.....		20.015	40.995	485.311	1.146.673
1895 - Glicose.					
Alemanha.....		400	2.000	7.348	85.602
Estados Unidos.....		29.256	54.224	158.340	294.386
Grã Bretanha.....		2.864	875	23.369	2.354
Total.....		32.520	57.099	189.057	382.342
1899 - Não especificados.					
Argentina.....		500	2.196	2.900	14.526
China.....		—	101	—	1.820
Colômbia.....		—	1.100	—	17.009
Dinamarca.....		284	—	4.865	—
Estados Unidos.....		4.291	12.496	27.279	74.446
Grã Bretanha.....		7.518	2.634	19.990	35.712
Holanda.....		8.431	—	18.456	—
Itália.....		1.000	—	7.100	—
Japão.....		1.361	7.344	47.906	263.423
Portugal.....		1	—	59	—
Total.....		23.386	25.871	128.555	406.936
1900 - 1999 - Matérias primas e preparações não classificadas para as indústrias.....		67.311.064	82.548.565	130.794.179	162.249.125
1900 - Corvões ativos.					
Estados Unidos.....		48.092	300.266	224.133	1.622.242
França.....		10.005	—	27.813	—
Grã Bretanha.....		2.032	1.019	13.566	6.280
Holanda.....		158.100	—	589.574	—
Portugal.....		20	20	159	158
Total.....		218.249	301.305	855.245	1.628.680
1919 - Córes ou corantes.					
Argentina.....		—	0	—	40
Espanha.....		—	6	—	732
Estados Unidos.....		9.881	53.380	87.667	481.360
França.....		6.045	—	59.015	—
Grã Bretanha.....		1.653	443	20.731	15.582
Japão.....		48	—	2.955	—
Portugal.....		20	—	594	—
Suíça.....		5	101	636	6.684
Total.....		17.652	53.930	171.598	504.398
1921 - Caramelo ou cor de açúcar.					
Argentina.....		11	—	158	—
Estados Unidos.....		7.093	15.953	36.699	100.449
Grã Bretanha.....		181.503	14.550	627.112	65.748
Itália.....		93	—	973	—
Total.....		188.700	30.503	664.942	166.197
1950 - Amidos solúveis para a indústria têxtil.					
Alemanha.....		500	—	3.094	—
Estados Unidos.....		2.050	48	8.091	693
Grã Bretanha.....		1.002	—	14.836	—
Holanda.....		22.246	—	56.608	—
Total.....		25.798	48	82.629	693



1940/1941

MERCADORIAS E PAISES DE PROCEDÊNCIA		Unidade	QUANTIDADE		VALOR A BORDO NO BRASIL (Cr\$)		
			1940	1941	1940	1941	
1963 - Extrato de quebracho.							
Argentina.....	Kg	713.970	94.527	1.206.198	198.733		
Total.....	>	713.970	94.527	1.206.198	198.733		
1980 - Água-rúe natural.							
Estados Unidos.....	>	430.653	929.233	1.654.788	4.134.513		
Grã Bretanha.....	>	3.473	—	12.801	—		
Portugal.....	>	32.048	7.560	125.097	34.867		
Total.....	>	466.174	936.793	1.792.686	4.169.380		
1990 - Acetato de celulose							
Alemanha.....	>	10	—	437	—		
Argentina.....	>	2	24	534	1.899		
Estados Unidos.....	>	1.113.140	683.064	17.460.678	10.581.297		
França.....	>	682.964	45.000	11.130.358	667.575		
Grã Bretanha.....	>	—	509	—	6.704		
Total.....	>	1.796.116	728.597	28.592.007	11.257.475		
1991 - Celulose para fabricação de papel.							
Alemanha.....	>	52.600	312.257	83.936	360.111		
Estados Unidos.....	>	33.065.318	48.945.116	51.727.116	84.711.470		
Finlândia.....	>	5.718.303	11.360.360	8.748.376	18.616.046		
França.....	>	192.443	—	836.349	—		
Grã Bretanha.....	>	923.983	—	1.231.929	—		
Holanda.....	>	63.700	—	112.914	—		
Noruega.....	>	3.311.645	—	4.537.626	—		
Suécia.....	>	18.770.582	15.726.225	24.243.237	28.267.014		
Canadá.....	>	1.609.902	3.582.337	2.387.110	6.275.679		
Total.....	>	63.708.476	79.926.295	93.908.593	138.230.320		
1992 - Celulose em blocos ou placas para filtrar.							
Argentina.....	>	1.000	2.000	8.765	21.508		
Estados Unidos.....	>	3.833	4.557	53.734	69.589		
Total.....	>	4.833	6.557	62.500	91.097		
1993 - Essências.							
Alemanha.....	>	17	43	15.224	16.079		
Argentina.....	>	—	54	—	10.597		
China.....	>	—	30	—	2.156		
Estados Unidos.....	>	15.514	32.464	1.742.441	4.050.622		
França.....	>	2.298	80	264.624	3.451		
Grã Bretanha.....	>	3.603	2.157	493.570	367.687		
Holanda.....	>	183	27	25.934	4.390		
Itália.....	>	365	—	54.160	—		
Japão.....	>	193	181	31.203	13.191		
Paraguai.....	>	—	100	—	7.446		
Portugal.....	>	—	32	—	1.498		
Suécia.....	>	191	16	23.223	5.905		
Austrália.....	>	453	3.673	26.822	111.496		
Java.....	>	100	180	10.442	32.858		
Madagascar.....	>	—	22	—	1.499		
Total.....	>	22.922	39.059	2.687.643	4.628.905		
1994 - Extratos colorantes ou curtientes.							
Alemanha.....	>	—	9.990	—	22.029		
Estados Unidos.....	>	11.454	23.694	81.737	229.922		
Grã Bretanha.....	>	9.441	8.705	56.023	48.609		
Holanda.....	>	—	1.000	—	4.291		
Síria.....	>	375	—	2.216	—		
União Sul Africana.....	>	1.360	—	9.587	—		
Total.....	>	22.630	43.389	149.563	304.851		
1997 - Pixe de alcatrão.							
Alemanha.....	>	—	10	—	343		
Estados Unidos.....	>	49.284	297.026	75.780	359.793		
Grã Bretanha.....	>	9.659	6.681	11.390	8.411		
Total.....	>	58.943	303.717	87.170	368.547		
1998 - Preparações para cervejeiros.							
Estados Unidos.....	>	34.550	46.001	236.741	281.236		
Suécia.....	>	2.514	—	32.012	—		
Total.....	>	37.064	46.001	268.753	281.236		
1999 - Não especificadas.							
Alemanha.....	>	5	—	258	—		
Argentina.....	>	—	804	—	13.707		
Estados Unidos.....	>	21.059	36.370	197.699	399.428		
França.....	>	531	—	15.053	—		

1940/1941

MERCADORIAS E PAISES DE PROCEDÊNCIA	Unidade	QUANTIDADE		VALOR A BORDO NO BRASIL (Cr\$)	
		1940	1941	1940	1941
Grã Bretanha.....	Kg	7.891	620	51.444	5.023
Portugal.....	>	1	50	198	455
Total.....	>	29.487	37.844	264.652	418.613
2000 - 2999 - DE ORIGEM MINERAL.....	Ton	2.677.144	2.355.376	1.165.633.881	1.298.437.066
2000 - 2099 - Pedras e terras.....	Kg	12.005.494	21.121.255	11.492.071	19.033.064
2009 - Abrasivos.....	>	—	—	—	—
Alemanha.....	>	1.325	—	6.600	—
Estados Unidos.....	>	60.616	85.913	312.506	429.202
França.....	>	100	—	198	—
Grã Bretanha.....	>	13.080	13.537	33.406	36.431
Holanda.....	>	19.644	—	36.910	—
Japão.....	>	68	—	1.424	—
Suíça.....	>	7.050	2	35.725	649
Canadá.....	>	—	23	—	138
Total.....	>	101.883	99.475	426.769	466.420
2019 - Amianto ou asbesto.....	>	—	—	—	—
Estados Unidos.....	>	157.528	445.753	363.528	1.014.529
França.....	>	6	—	40	—
Grã Bretanha.....	>	8.420	1.009	19.720	2.617
Canadá.....	>	81.646	630.500	202.198	1.274.938
Total.....	>	247.600	1.077.262	585.486	2.292.084
2029 - Areias ou sílicas.....	>	—	—	—	—
Argentina.....	>	13.515	—	8.051	—
Chile.....	>	—	981	—	847
Estados Unidos.....	>	132.870	170.515	161.006	182.498
França.....	>	5.014	—	8.002	—
Grã Bretanha.....	>	47.726	60.207	62.932	110.656
Portugal.....	>	73.000	195.500	34.488	112.714
Suécia.....	>	2.999	—	2.105	—
Suíça.....	>	—	33	—	276
Austrália.....	>	—	10.160	—	13.020
Total.....	>	275.124	437.396	276.584	420.011
2039 - Argilas.....	>	—	—	—	—
Alemanha.....	>	10.980	10.024	24.136	14.293
Argentina.....	>	1.004	3.574	989	6.084
Chile.....	>	—	49.125	—	27.082
Estados Unidos.....	>	536.809	911.167	694.768	1.167.450
França.....	>	129.499	—	107.927	—
Grã Bretanha.....	>	291.695	266.310	218.395	171.091
Holanda.....	>	200	—	1.189	—
Itália.....	>	2.000	—	5.194	—
Portugal.....	>	6.507	12.427	9.870	15.411
União Belgo-Luxemburguesa.....	>	42.167	—	51.635	—
Canadá.....	>	683	29.932	1.562	47.310
Total.....	>	1.021.544	1.282.559	1.115.665	1.448.721
2050 - Alabastro, pórfiro e semelhantes.....	>	—	—	—	—
Itália.....	>	47.349	—	57.972	—
Total.....	>	47.349	—	57.972	—
2051 - Ardósia ou lousa, natural ou artificial.....	>	—	—	—	—
Estados Unidos.....	>	2.072	11.448	2.532	11.064
Grã Bretanha.....	>	3.706	3.231	19.516	14.084
Itália.....	>	21.685	11.934	26.550	10.324
Portugal.....	>	415.862	495.880	331.668	424.982
Total.....	>	443.325	522.493	380.266	460.454
2054 - Pedras de litografia.....	>	—	—	—	—
Argentina.....	>	1.668	4.481	11.502	25.655
Estados Unidos.....	>	21.961	14.480	48.316	49.438
França.....	>	1.950	—	4.668	—
Total.....	>	25.579	18.961	64.486	75.093
2057 - Mármore.....	>	—	—	—	—
Argentina.....	Ton	62	420	76.875	366.886
Estados Unidos.....	>	—	89	—	68.419
Itália.....	>	2.196	510	1.186.915	246.553
Perú.....	>	—	9	—	10.464
Portugal.....	>	2.026	5.659	987.415	3.118.067
União Belgo-Luxemburguesa.....	>	219	—	160.391	—
Total.....	>	4.503	6.687	2.411.596	3.810.389
2064 - Giz ou greda, em bruto.....	>	—	—	—	—
Alemanha.....	Kg	110	—	594	—
Estados Unidos.....	>	246.415	1.911.961	229.721	1.662.727
França.....	>	246.045	—	103.783	—
Grã Bretanha.....	>	686.716	3.741.755	276.440	1.702.525



1940/1941

MERCADORIAS E PAISES DE PROCEDÊNCIA	Unidade	QUANTIDADE		VALOR A BORDO NO BRASIL (Cr\$)	
		1940	1941	1940	1941
Holanda.....	Kg	9.900	—	4.173	—
Itália.....	>	500	—	2.145	—
Japão.....	>	11.783	25.891	17.128	58.212
Portugal.....	>	—	40.000	—	20.016
Suécia.....	>	523.346	607.140	329.309	839.579
União Belgo-Luxemburguesa.....	>	731.960	—	362.058	—
Uruguai.....	>	—	2.960	—	806
Total.....	>	2.456.775	6.329.707	1.325.351	4.283.865
065 - Giz ou greda, preparada					
Estados Unidos.....	>	413	598	6.280	12.195
França.....	>	7.768	—	30.273	—
Grã Bretanha.....	>	238	57	871	768
Japão.....	>	0	—	20	—
Total.....	>	8.419	655	37.444	12.963
078 - Sílex ou pedra para isqueiros					
Alemanha.....	>	—	10	—	1.601
Argentina.....	>	3.684	—	1.246	—
Estados Unidos.....	>	3.120	2.555	12.343	15.593
França.....	>	10.000	—	5.764	—
Grã Bretanha.....	>	52.835	5.106	50.989	5.775
Portugal.....	>	—	112	—	11.030
Total.....	>	69.639	7.783	70.342	33.999
079 - Pedras, n. e.					
Alemanha.....	>	2.749	—	3.196	—
Argentina.....	>	107.676	829.022	59.072	608.567
Chile.....	>	—	2.139	—	1.219
Dinamarca.....	>	66.360	—	43.324	—
Estados Unidos.....	>	19.439	50.399	47.609	91.666
França.....	>	173	—	1.761	—
Grã Bretanha.....	>	28.889	95.329	48.008	117.739
Itália.....	>	28.597	1.490	50.032	1.365
Japão.....	>	9.476	171	11.636	118
Portugal.....	>	—	14.000	—	11.688
União Belgo-Luxemburguesa.....	>	5.000	—	2.971	—
Canadá.....	>	54	—	4.359	—
Total.....	>	268.413	992.550	271.968	832.362
2081 - Bórax natural.					
Alemanha.....	>	10	—	139	—
Argentina.....	>	25.000	79.320	40.543	194.327
Estados Unidos.....	>	880.593	990.534	1.623.254	1.376.237
Grã Bretanha.....	>	30.523	2.726	130.855	7.771
União Belgo-Luxemburguesa.....	>	3.000	—	3.069	—
Total.....	>	939.126	1.072.580	1.797.860	1.578.335
2082 - Criolito.					
Dinamarca.....	>	—	1.996	—	10.819
Estados Unidos.....	>	76.415	104.214	409.668	554.658
Grã Bretanha.....	>	138.000	173	678.449	870
Total.....	>	214.415	106.383	1.088.117	566.347
2085 - Gesso em bruto.					
Alemanha.....	>	50	—	456	—
Argentina.....	>	990	—	852	—
Estados Unidos.....	>	11.501	78.902	28.361	115.177
França.....	>	600	—	1.108	—
Grã Bretanha.....	>	19.335	40.515	20.484	38.484
Portugal.....	>	900	2.948	514	1.815
Suécia.....	>	—	7.950	—	10.122
Uruguai.....	>	—	490	—	6.429
Total.....	>	33.376	130.805	51.775	172.027
2086 - Gesso para dentista.					
Alemanha.....	>	—	7.250	—	28.318
Estados Unidos.....	>	49.718	75.466	154.423	250.564
Grã Bretanha.....	>	15.240	—	20.568	—
Total.....	>	64.958	82.716	174.991	278.882
2087 - Talco em bruto.					
Alemanha.....	>	500	—	973	—
Argentina.....	>	485	—	475	—
Estados Unidos.....	>	30.980	111.534	31.998	131.093
França.....	>	7.854	—	9.905	—
Grã Bretanha.....	>	22	7	220	118
Itália.....	>	25.700	—	27.658	—
Japão.....	>	235.544	132.063	177.249	101.250
Portugal.....	>	100	25	218	79
Total.....	>	301.185	243.629	248.696	232.540

1940/1941

MERCADORIAS E PAISES DE PROCEDÊNCIA	Unidade	QUANTIDADE		VALOR A BORDO NO BRASIL (Cr\$)	
		1940	1941	1940	1941
		2095 - Grafite ou plumbagina.	Kg		
Alemanha.....	>	—	100	—	732
Estados Unidos.....	>	35.312	55.183	152.109	261.733
França.....	>	78	—	951	—
Grã Bretanha.....	>	31.611	21.527	100.581	73.885
Japão.....	>	150	3.000	99	6.625
Suíça.....	>	5.000	—	25.221	—
Total.....	>	72.151	79.810	278.961	342.975
2098 - Sal marinho ou gema.	>				
Argentina.....	>	3.941	—	2.848	—
Estados Unidos.....	>	22.680	72	9.027	414
Grã Bretanha.....	>	10.664	5.944	10.255	3.472
Total.....	>	37.285	6.016	22.130	3.886
2099 - Não especificadas.	>				
Argentina.....	>	231.202	747.488	128.372	455.695
Estados Unidos.....	>	331.672	931.915	341.986	1.010.534
Grã Bretanha.....	>	29.174	104.499	58.110	114.505
Holanda.....	>	131.469	39.600	146.497	36.862
Itália.....	>	100.000	—	39.305	—
Japão.....	>	10.920	—	43.932	—
México.....	>	—	92	—	2.052
Portugal.....	>	—	14.610	—	7.672
Uruguai.....	>	1	—	20	—
Canadá.....	>	39.910	58.512	47.390	62.661
União Sul Africana.....	>	—	46.759	—	31.730
Total.....	>	874.348	1.943.475	805.612	1.721.711
2100 - 2199 - Minerais preciosos, semipreciosos e raros.	>	5.970	13.881	6.115.089	27.248.581
2103 - Ouro em cubos, esponjas ou lâminas.	Gramas				
Estados Unidos.....	>	—	4.665	—	73.699
Grã Bretanha.....	>	—	230	—	8.726
Total.....	>	—	4.895	—	82.425
2109 - Ouro, n. e.	>				
China.....	>	—	48.058	—	1.003.879
Estados Unidos.....	>	—	7.491	—	144.202
Grã Bretanha.....	>	6.062	8.244	129.617	188.748
Guiana Francesa.....	>	190.895	976.256	3.795.933	20.444.652
Total.....	>	196.957	1.040.049	3.925.550	21.781.481
2119 - Platina.	>				
Colômbia.....	>	—	507	—	12.776
Estados Unidos.....	>	3.023	1.138	66.001	25.915
Total.....	>	3.023	1.645	66.001	38.691
2129 - Prata.	>				
Estados Unidos.....	>	5.661.839	12.800.488	1.411.504	3.063.454
França.....	>	9.250	—	7.441	—
Grã Bretanha.....	>	100.981	60	31.079	40
Total.....	>	5.772.070	12.800.548	1.450.024	3.063.494
2157 - Rádio e produtos radiferos.	Miligramas				
Estados Unidos.....	>	181	—	144.026	—
Total.....	>	181	—	144.026	—
2169 - Pedras preciosas.	Gramas				
Estados Unidos.....	>	—	125	—	1.633.896
União Belgo-Luxemburguesa.....	>	1.125	—	498.531	—
União Sul Africana.....	>	—	10	—	133.848
Total.....	>	1.125	135	498.531	1.767.744
2179 - Pedras semi-preciosas.	>				
Estados Unidos.....	>	300	11.912	30.779	39.948
Suíça.....	>	—	4.975	—	117.300
Total.....	>	300	16.887	30.779	157.248
2199 - Não especificados.	>				
Estados Unidos.....	>	1.000	—	178	—
Suíça.....	>	—	15.600	—	357.498
Total.....	>	1.000	15.600	178	357.498
2200 - 2299 - Minérios metálicos.	Kg	187.768	9.926	3.122.309	7.509
2299 - Minérios metálicos.	>				
Chile.....	>	—	9.926	—	7.509
Estados Unidos.....	>	185.768	—	3.089.029	—
Itália.....	>	2.000	—	33.280	—
Total.....	>	187.768	9.926	3.122.309	7.509

1940/1941

MERCADORIAS E PAISES DE PROCEDÊNCIA		Unidade	QUANTIDADE		VALOR A BORDO NO BRASIL (Cr\$)	
			1940	1941	1940	1941
2300	2399 - Combustíveis, óleos e matérias betuminosas. ....	Ton	2.495.553	2.176.134	817.715.177	836.884.689
2309	Asfalto ou betume. ....					
	Argentina. ....		590	10	299.953	16.314
	Estados Unidos. ....		8.747	24.435	4.564.908	16.462.617
	França. ....		1	—	9.945	—
	Grã Bretanha. ....		128	10	202.838	15.022
	México. ....		—	414	—	156.165
	Suécia. ....		1	—	11.701	—
	União Belgo-Luxemburguesa. ....		1	—	2.354	—
	Trinidad. ....		210	—	173.143	—
	Total. ....		9.678	24.869	5.264.842	16.650.118
2319.	Ceras ou resinas minerais ou fósseis					
	Alemanha. ....		5	—	20.218	—
	Estados Unidos. ....		59	93	390.943	540.619
	França. ....		0	—	416	—
	Grã Bretanha. ....		0	0	1.549	5.081
	Total. ....		64	93	413.126	545.700
2321	Carvão de pedra					
	Argentina. ....		298	—	105.268	—
	Estados Unidos. ....		923.632	894.712	216.806.972	213.806.474
	França. ....		5.264	—	1.450.987	—
	Grã Bretanha. ....		215.416	117.777	49.753.674	33.017.906
	Uruguai. ....		35	200	3.456	109.733
	União Sul Africana. ....		4.899	—	1.306.343	—
	Total. ....		1.149.544	1.012.689	269.426.700	246.934.113
2322	Briquetes					
	Estados Unidos. ....		—	0	—	158
	Grã Bretanha. ....		36.360	20.634	9.755.449	6.009.518
	Total. ....		36.360	20.634	9.755.449	6.009.676
2323	Coque					
	Alemanha. ....		600	—	238.114	—
	Estados Unidos. ....		8.879	14.104	3.240.281	7.849.063
	Grã Bretanha. ....		13.859	10.499	6.208.185	4.912.715
	Guiana Holandesa. ....		—	20	—	5.417
	Total. ....		23.338	24.623	9.686.580	12.767.195
2339	Produtos da destilação do carvão.					
	Estados Unidos. ....		3	963	9.109	895.671
	Grã Bretanha. ....		1	11	7.284	9.937
	Guiana Holandesa. ....		—	40	—	2.659
	Total. ....		4	1.014	16.384	908.267
2341	Petróleo em bruto ou cru.					
	Equador. ....		30.417	—	12.280.667	—
	Estados Unidos. ....		18.849	46.143	9.603.594	23.595.865
	Total. ....		49.266	46.143	21.884.261	23.595.865
2342	Vaselina para indústria.					
	Estados Unidos. ....		125	361	289.537	942.504
	França. ....		0	—	713	—
	Grã Bretanha. ....		—	0	—	218
	Total. ....		125	361	290.250	942.722
2343	Vaselina para farmácia.					
	Estados Unidos. ....		321	421	1.211.678	1.324.116
	França. ....		0	—	5.421	—
	Grã Bretanha. ....		0	0	8.470	1.064
	Suíça. ....		—	0	—	376
	Total. ....		321	421	1.225.569	1.325.556
2345	Graxa preta para lubrificação.					
	Estados Unidos. ....		357	456	778.245	953.562
	Grã Bretanha. ....		0	0	5.531	1.562
	Suécia. ....		—	10	—	91.572
	Total. ....		357	466	783.776	1.046.696
2347	Parafina em bruto.					
	Estados Unidos. ....		688	585	1.738.416	1.102.394
	Total. ....		688	585	1.738.416	1.102.394
2348	Parafina purificada.					
	Estados Unidos. ....		666	708	2.376.693	2.239.463
	França. ....		0	—	178	—
	Grã Bretanha. ....		0	0	3.106	59
	Total. ....		666	708	2.379.977	2.239.522



1940/1941

MERCADORIAS E PAISES DE PROCEDÊNCIA	Unidade	QUANTIDADE		VALOR A BORDO NO BRASIL (Cr\$)	
		1940	1941	1940	1941
2353 - Gasolina a granel.					
Argentina.....	Ton	2.995	4.861	1.935.302	2.972.010
Estados Unidos.....	>	99.930	41.719	56.607.014	24.785.322
México.....	>	—	7.186	—	3.420.184
Perú.....	>	93.576	62.678	43.340.074	36.536.562
Uruguai.....	>	3.461	—	1.927.086	—
Antilhas Holandesas.....	>	161.788	199.653	86.477.886	116.842.926
Trinidad.....	>	—	39.543	—	25.316.365
Total.....	>	361.750	355.640	190.287.362	209.873.369
2354 - Gasolina acondicionada.					
Estados Unidos.....	>	6.030	7.497	7.048.044	10.354.565
México.....	>	147	—	108.110	—
Paraguai.....	>	—	7	—	14.382
Perú.....	>	—	54	—	65.594
Uruguai.....	>	438	3.300	874.513	2.692.018
Antilhas Holandesas.....	>	33	96	52.249	195.892
Java.....	>	—	37	—	44.309
Trinidad.....	>	—	10	—	273.395
Total.....	>	6.648	11.001	8.082.916	13.640.155
2356 - Óleo combustível para caldeiras (Fuel oil).					
Estados Unidos.....	>	—	338	—	170.717
Uruguai.....	>	1.917	300	657.419	109.490
Venezuela.....	>	150.569	162.982	29.072.028	42.022.800
Antilhas Holandesas.....	>	403.741	276.425	93.920.752	73.640.950
Trinidad.....	>	10.172	—	2.331.117	—
Total.....	>	566.399	440.045	125.981.316	115.943.957
2357 - Óleo combustível para motores de explosão (Diesel oil)					
Estados Unidos.....	>	18.677	16.611	8.019.775	7.938.315
Uruguai.....	>	120	—	47.686	—
Venezuela.....	>	14.025	3.379	2.947.844	889.995
Antilhas Holandesas.....	>	92.871	56.420	33.433.759	22.571.768
Java.....	>	2.000	—	670.564	—
Total.....	>	127.693	76.410	45.119.628	31.400.078
2363 - Querosene.					
Argentina.....	>	—	2.691	—	1.429.418
Estados Unidos.....	>	30.665	23.518	19.611.898	17.677.477
México.....	>	113	—	76.119	—
Perú.....	>	30.651	14.848	12.384.389	6.190.577
Uruguai.....	>	1.268	996	624.552	593.201
Antilhas Holandesas.....	>	38.950	49.096	16.651.626	22.008.948
Total.....	>	101.647	91.149	49.348.584	47.899.621
2365 - Óleos refinados lubrificantes.					
Argentina.....	>	0	—	516	—
Estados Unidos.....	>	43.052	54.262	65.626.272	93.905.947
Grã Bretanha.....	>	0	5	258	16.096
Paraguai.....	>	—	1	—	8.582
Uruguai.....	>	7	20	17.798	55.534
Antilhas Holandesas.....	>	—	3	—	11.049
Total.....	>	43.059	54.291	65.644.844	93.997.208
2366 - Óleos para fabricação de gás.					
Estados Unidos.....	>	3.735	1.500	1.646.003	552.910
Paraguai.....	>	2	—	1.918	—
Uruguai.....	>	1.871	—	1.634.649	—
Antilhas Holandesas.....	>	10.552	10.621	4.415.616	4.807.080
Total.....	>	16.160	12.121	7.998.186	5.359.990
2367 - Óleos para lamparinas (Signal oil).					
Estados Unidos.....	>	133	200	174.130	246.937
Antilhas Holandesas.....	>	16	31	23.236	39.897
Total.....	>	149	231	197.366	286.834
2368 - Óleos para transformadores.					
Alemanha.....	>	0	0	812	3.427
Estados Unidos.....	>	1.376	2.001	2.177.535	3.448.203
França.....	>	47	—	1.189	—
Grã Bretanha.....	>	3	0	11.520	2.525
Perú.....	>	—	0	—	414
Suíça.....	>	—	6	—	17.416
Total.....	>	1.426	2.007	2.191.056	3.471.985
2369 - Óleos provenientes da destilação do petróleo, n. e.					
Alemanha.....	>	0	—	356	—
Estados Unidos.....	>	11	270	37.549	660.106

1940/1941

MERCADORIAS E PAISES DE PROCEDÊNCIA	Unidade	QUANTIDADE		VALOR A BORDO NO BRASIL (Cr\$)	
		1940	1941	1940	1941
Grã Bretanha.....	Ton	0	0	278	79
Canadá.....		0	0	435	574
Total.....		11	270	38.618	660.759
379 - Misturas e emulsões de asfalto, pixe e alcatrão.					
Estados Unidos.....		174	355	212.941	249.146
Grã Bretanha.....		15	2	23.864	7.547
Uruguaí.....		6	—	3.896	—
Canadá.....		0	0	1.584	492
Total.....		195	357	242.285	257.185
399 - Não especificados.					
Alemanha.....		0	—	1.331	—
Estados Unidos.....		5	6	15.402	25.724
Grã Bretanha.....		0	—	953	—
Total.....		5	6	17.686	25.724
400 - 2490 - Ferro e aço.....	Kg	95.780.374	73.931.750	177.114.330	177.353.399
409 - Ferro fundido ou gusa.					
Estados Unidos.....		144.475	69.072	254.671	163.354
Grã Bretanha.....		264.171	—	240.874	—
Suécia.....		20.000	—	33.961	—
Total.....		428.646	69.072	529.506	163.354
411 - Ferro em barras, vergalhões e verguinhas.					
Alemanha.....		132.677	—	263.584	—
Estados Unidos.....		8.297.738	3.939.336	11.500.491	7.201.851
França.....		1.318	—	4.256	—
Grã Bretanha.....		50.248	28.314	95.768	69.002
Suécia.....		400	—	2.622	—
União Belgo-Luxemburguesa.....		987.284	—	1.658.990	—
Total.....		9.469.665	3.967.650	13.525.711	7.279.853
413 - Ferro em tiras.					
Alemanha.....		125.587	33.410	292.314	65.867
Estados Unidos.....		6.072.373	4.990.648	12.228.108	10.937.232
Grã Bretanha.....		20.431	—	46.778	—
Japão.....		411.369	400.632	790.063	900.119
Suécia.....		40.327	—	87.230	—
Suíça.....		—	1.000	—	12.879
União Belgo-Luxemburguesa.....		582.950	—	1.380.958	613
Uruguaí.....		—	304	—	—
Total.....		7.253.037	5.425.994	14.825.451	11.916.710
415 - Ferro em lâminas ou placas					
Alemanha.....		25.614	—	60.604	—
Equador.....		15.783	—	28.958	—
Estados Unidos.....		38.829.742	28.531.856	63.249.284	69.174.190
Grã Bretanha.....		164.704	29.782	450.256	99.281
Japão.....		146.572	6.800	338.234	17.448
Suíça.....		18.755	5.989	124.285	58.320
União Belgo-Luxemburguesa.....		319.181	—	500.509	—
Total.....		39.520.351	28.574.427	64.752.130	69.349.239
420 - Ferro manganês.					
Estados Unidos.....		611.802	1.137.039	1.543.901	3.468.767
Grã Bretanha.....		396.258	101.604	995.684	287.206
Total.....		1.008.060	1.238.643	2.539.585	3.755.973
421 - Ferro níquel.					
Estados Unidos.....		235	2.146	2.277	16.217
Grã Bretanha.....		303	—	1.424	—
Total.....		538	2.146	3.701	16.217
422 - Ferro silício.					
Estados Unidos.....		427.833	179.477	1.138.692	578.241
Total.....		427.833	179.477	1.138.692	578.241
431 - Aço em barras, vergalhões e verguinhas.					
Alemanha.....		35.905	7.028	169.355	11.244
Argentina.....		—	994	—	21.363
Estados Unidos.....		5.566.054	3.757.914	11.434.927	10.471.331
França.....		6.202	—	31.183	—
Grã Bretanha.....		935.579	198.988	2.427.832	827.196
Suécia.....		62.148	11.058	307.173	84.108
Suíça.....		12	—	336	—
Canadá.....		3.462	416	15.369	4.284
Total.....		6.609.362	3.976.398	14.386.175	11.419.526



1940/1941

MERCADORIAS E PAISES DE PROCEDÊNCIA	Unidade	QUANTIDADE		VALOR A BORDO NO BRASIL ( Cr\$ )	
		1940	1941	1940	1941
2433 - Aço em tiras.					
Alemanha.....	Kg	5.071	53.115	33.097	125.209
Estados Unidos.....	>	5.398.936	6.800.526	12.736.953	16.014.731
França.....	>	32.499	—	113.245	—
Grã Bretanha.....	>	97.559	5.762	401.299	63.294
Holanda.....	>	100	—	693	—
Japão.....	>	253.560	260.470	555.761	681.912
Suécia.....	>	54.690	96.320	739.049	1.395.272
União Belgo-Luxemburguesa.....	>	525.180	—	1.425.850	—
Total.....	>	6.367.495	7.216.193	16.005.947	18.280.418
2435 - Aço em lâminas ou placas.					
Alemanha.....	>	13.340	3.355	49.585	8.401
Argentina.....	>	—	1.162	—	2.749
Estados Unidos.....	>	10.563.095	12.197.318	24.029.167	27.706.241
Grã Bretanha.....	>	299.527	83.678	816.131	229.403
Suécia.....	>	4.570	595	82.104	11.602
Suíça.....	>	—	4	—	138
União Belgo-Luxemburguesa.....	>	2.400	—	4.396	—
Canadá.....	>	9.145	2	36.259	39
Total.....	>	10.892.077	12.286.114	25.017.642	27.958.573
2449 - Aços especiais.					
Alemanha.....	>	173	—	5.466	—
Estados Unidos.....	>	252.685	53.445	1.623.798	587.425
França.....	>	3.895	—	18.325	—
Grã Bretanha.....	>	64.386	6.397	331.347	203.624
Suécia.....	>	858	—	4.727	—
Canadá.....	>	496	—	2.176	—
Total.....	>	322.473	59.845	1.985.839	791.049
2490 - Cantoneiras, tês e semelhantes.					
Estados Unidos.....	>	11.127.490	4.408.121	15.797.503	7.991.580
Grã Bretanha.....	>	64.235	3.312	84.947	9.704
Suécia.....	>	104	8.351	1.208	63.471
União Belgo-Luxemburguesa.....	>	753.112	—	1.188.155	—
Canadá.....	>	—	272	—	867
Total.....	>	11.944.941	4.420.056	17.071.813	8.065.622
2492 - Limalha grossa.					
Estados Unidos.....	>	19.221	52.804	37.617	94.924
França.....	>	44	—	119	—
Grã Bretanha.....	>	3.071	1.035	4.692	1.857
Total.....	>	22.336	53.839	42.428	96.781
2495 - Palha ou filamento toseco.					
Alemanha.....	>	2.200	—	14.300	—
Estados Unidos.....	>	61.095	106.456	675.425	1.038.388
União Belgo-Luxemburguesa.....	>	17.004	—	169.333	—
Total.....	>	80.299	106.456	859.058	1.038.388
2498 - Solda					
Alemanha.....	>	1.066	3.051	11.004	15.652
Estados Unidos.....	>	855.382	1.191.322	2.895.712	4.020.826
França.....	>	7.496	—	76.153	—
Grã Bretanha.....	>	34.205	16.730	190.296	81.118
Itália.....	>	40	—	2.060	—
Suécia.....	>	27.412	10.232	149.962	91.304
Suíça.....	>	284	320	4.270	3.755
União Belgo-Luxemburguesa.....	>	840	—	7.685	—
Argélia.....	>	2.180	—	8.308	—
Total.....	>	928.905	1.221.655	3.345.450	4.212.655
2499 - Não especificados					
Argentina.....	>	—	1.706	—	12.381
Estados Unidos.....	>	434.248	5.132.079	902.343	12.427.419
França.....	>	42	—	536	—
Grã Bretanha.....	>	54.804	—	122.644	—
Suécia.....	>	7.771	—	52.489	—
União Belgo-Luxemburguesa.....	>	7.491	—	7.190	—
Total.....	>	504.356	5.133.785	1.085.202	12.439.800
2500 - 2599 - Outros metais de uso corrente.					
2501 - Chumbo em barras, lingotes, pães e pastas, vergalhões e verguinhas.					
Argentina.....	>	—	20.031	—	55.903
Estados Unidos.....	>	—	4.787.197	—	11.594.200
Guatemala.....	>	—	45.956	—	96.924
Perú.....	>	—	2.435.872	—	4.685.241
Canadá.....	>	—	9.940.449	—	18.972.916
Total.....	>	—	17.229.505	—	35.405.184

1940/1941

MERCADORIAS E PAISES DE PROCEDÊNCIA	Unidade	QUANTIDADE		VALOR A BORDO NO BRASIL (Cr\$)	
		1940	1941	1940	1941
2505 - Chumbo em lençol, lâminas ou placas					
Estados Unidos.....	Kg	69.736	14.287	260.548	45.087
Grã Bretanha.....		22.872	17.388	65.176	47.986
Total.....		92.608	31.675	265.724	93.073
2509 - Chumbo, n.e.					
Alemanha.....		2.130	—	6.023	—
Argentina.....		57.679	—	129.216	—
Chile.....		697.462	—	1.183.075	—
Estados Unidos.....		4.778.892	864.161	9.047.889	1.618.348
Grã Bretanha.....		24.968	6.899	60.405	24.381
México.....		126.605	—	226.413	—
Noruega.....		10.008	—	25.934	—
Perú.....		195.188	50.790	299.342	86.647
União Belgo-Luxemburguesa.....		20.316	—	64.937	—
Canadá.....		3.351.672	515.846	6.632.731	824.420
Total.....		9.264.920	1.437.696	17.675.965	2.553.796
2519 - Estanho.....					
Argentina.....		5.500	2.000	140.358	74.931
Chile.....		1.032	—	28.359	—
Estados Unidos.....		67.472	488.582	1.768.667	13.213.386
França.....		6	—	416	—
Grã Bretanha.....		285.006	290.245	6.587.285	6.603.333
Holanda.....		5.000	—	126.107	—
Suíça.....		—	100	—	5.544
União Belgo-Luxemburguesa.....		1.000	—	35.338	—
Uruguai.....		21.175	—	403.532	—
Antilhas Holandesas.....		2.038	—	51.784	—
Canadá.....		5.172	5.040	188.656	148.917
Estabelecimentos dos Estreitos.....		492.603	547.590	11.026.770	13.707.010
Java.....		30.043	280.871	787.689	6.644.395
Total.....		916.047	1.614.428	21.094.961	40.487.516
2522 - Cobre coado ou fundido.....					
Argentina.....		3.000	21.800	53.082	49.390
Chile.....		15.057	6.078.292	81.375	34.194.873
Estados Unidos.....		3.155.899	7.606.459	16.809.644	41.809.865
França.....		50	—	911	—
Grã Bretanha.....		4.237	13.614	38.621	122.337
Suécia.....		1.000	—	22.600	—
União Belgo-Luxemburguesa.....		134.825	—	617.300	—
Canadá.....		—	5.058	—	28.505
Cauadã.....		228.688	—	1.329.711	—
Moçambique.....		610.301	—	3.759.226	—
Rodésia.....		—	—	—	—
Total.....		4.153.057	13.725.223	22.712.470	76.204.968
2525 - Cobre laminado ou martelado.....					
Alemanha.....		7.627	—	66.637	—
Argentina.....		—	2.000	—	30.729
Chile.....		—	10.020	—	62.172
Estados Unidos.....		1.894.629	730.019	12.205.859	5.529.350
Grã Bretanha.....		241.089	77.681	2.077.838	793.942
Japão.....		50.511	15.204	351.535	167.330
Suécia.....		510	—	14.187	—
União Belgo-Luxemburguesa.....		22.134	—	245.930	—
Canadá.....		363.368	13.564	2.062.517	89.688
Total.....		2.579.868	848.488	17.024.503	6.673.211
2569 - Latão e outras ligas de cobre.....					
Alemanha.....		3.696	—	40.656	—
Estados Unidos.....		726.395	327.490	6.776.380	3.740.768
França.....		50	—	613	—
Grã Bretanha.....		155.732	91.879	1.392.436	950.103
Japão.....		10.000	28.726	60.302	252.431
Suécia.....		3	—	79	—
Suíça.....		7.800	—	116.169	—
União Belgo-Luxemburguesa.....		2.832	—	35.631	—
Canadá.....		3.274	7.764	30.431	120.956
Total.....		909.782	455.859	8.452.697	5.073.258
2578 - Soldas de estanho.....					
Argentina.....		—	29.021	—	353.832
Estados Unidos.....		47.443	201.419	564.612	1.699.665
França.....		49	—	2.670	—
Grã Bretanha.....		25.604	6.401	313.541	87.192
Suécia.....		65	190	2.557	6.943
Suíça.....		—	4	—	99
Uruguai.....		—	8.000	—	84.639
Canadá.....		—	5.695	—	87.987
Total.....		73.161	250.730	883.380	2.320.357

1940/1941

MERCADORIAS E PAISES DE PROCEDÊNCIA	Unidade	QUANTIDADE		VALOR A BORDO NO BRASIL (Cr\$)	
		1940	1941	1940	1941
2579 - Ligas especiais de metais de uso corrente.					
Argentina.....	Kg	1.561	50	27.821	1.530
Estados Unidos.....	>	33.784	54.691	222.359	367.621
França.....	>	97	—	2.534	—
Grã Bretanha.....	>	7.109	—	134.625	—
Suíça.....	>	—	10.358	—	156.721
Canadá.....	>	2.540	—	37.185	—
Total.....	>	45.091	65.099	424.524	525.876
2581 - Zinco em barras e vergalhões.					
Estados Unidos.....	>	1.495.782	1.551.191	4.359.878	8.112.188
Grã Bretanha.....	>	11.971	25.419	32.203	61.312
Perú.....	>	—	218.988	—	1.124.791
Portugal.....	>	—	143.243	—	541.366
União Belgo-Luxemburguesa.....	>	523.221	—	1.366.058	—
Rodésia.....	>	10.179	—	16.660	—
Total.....	>	2.041.153	1.938.841	5.774.799	9.839.657
2585 - Zinco em lâminas ou placas.					
Estados Unidos.....	>	35.306	1.759	154.786	17.513
Grã Bretanha.....	>	10.251	902	43.888	4.373
União Belgo-Luxemburguesa.....	>	38.095	—	143.042	—
Total.....	>	83.652	2.661	341.716	21.886
2589 - Zinco, n. e.					
Estados Unidos.....	>	49.333	100.212	214.677	585.583
Grã Bretanha.....	>	6.633	5	30.756	197
União Belgo-Luxemburguesa.....	>	81.280	—	245.482	—
Canadá.....	>	—	6.350	—	42.025
Total.....	>	137.246	106.567	490.915	627.805
2599 - Não especificados.					
Estados Unidos.....	>	9.907	727	51.234	21.748
Grã Bretanha.....	>	9	210	237	2.882
Total.....	>	9.916	937	51.471	24.630
2600 - 2699 - Metais de uso especial.....	>	1.713.448	293.559	17.069.086	5.991.123
2601 - Alumínio em barras, lingotes, linguados e pães.					
Estados Unidos.....	>	914.262	218.334	9.488.668	2.732.566
Noruega.....	>	150.000	—	1.532.275	—
Suécia.....	>	100	—	3.824	—
Suíça.....	>	—	20	—	1.379
Total.....	>	1.064.362	218.354	11.024.767	2.733.945
2605 - Alumínio em lâminas ou placas.					
Estados Unidos.....	>	49.701	2.630	834.824	68.210
Grã Bretanha.....	>	4.903	—	54.539	—
Suíça.....	>	8.100	1.286	82.875	21.003
Total.....	>	62.704	3.966	972.238	89.213
2606 - Silício de alumínio para fabricação de aço.					
Estados Unidos.....	>	5.080	—	27.680	—
Grã Bretanha.....	>	199.270	—	514.162	—
Holanda.....	>	51.270	—	135.571	—
Total.....	>	255.620	—	677.413	—
2607 - Resíduos e retalhos de alumínio.					
Alemanha.....	>	—	3	—	2.312
Estados Unidos.....	>	224.477	19.422	1.773.409	181.425
Canadá.....	>	5.311	—	45.997	—
Total.....	>	229.788	19.425	1.819.406	183.737
2609 - Alumínio, n. e.					
Estados Unidos.....	>	20.140	10.170	325.546	143.325
Grã Bretanha.....	>	952	—	12.731	—
Suíça.....	>	4.006	—	38.426	—
Total.....	>	25.098	10.170	376.703	143.325
2651 - Mercúrio em bruto.					
Alemanha.....	>	—	0	—	29
Estados Unidos.....	>	5.059	15.958	538.185	1.977.420
Grã Bretanha.....	>	67	60	8.630	12.040
México.....	>	863	1.897	85.222	238.299
Total.....	>	5.989	17.915	632.037	2.227.788
2658 - Mercúrio refinado.					
Alemanha.....	>	25	—	1.999	—
Estados Unidos.....	>	1.090	1.118	135.612	148.095



1940/1941

MERCADORIAS E PAISES DE PROCEDÊNCIA	Unidade	QUANTIDADE		VALOR A BORDO NO BRASIL (Cr\$)	
		1940	1941	1940	1941
Grã Bretanha.....	Kg	217	5	28.167	1.007
Itália.....	>	148	—	9.801	—
Portugal.....	>	69	—	8.500	—
Total.....	>	1.549	1.123	184.079	149.102
2679 Níquel					
Estados Unidos.....	>	57.038	14.537	1.102.299	265.283
Grã Bretanha.....	>	6.180	5.575	185.351	180.930
Total.....	>	63.218	20.112	1.287.650	446.213
2699 Não especificados.					
Estados Unidos.....	>	5.120	2.494	94.793	17.800
Total.....	>	5.120	2.494	94.793	17.800
2700 - 2799 - Metálicas e vários metais.					
Argônio.....	>	24.306.827	17.674.938	18.215.278	16.128.629
Estados Unidos.....	>	794	4.228	110.586	485.015
Total.....	>	794	4.228	110.586	485.015
2703 Gases comuns, comprimidos ou liquefeitos.					
Estados Unidos.....	>	13.666	3.279	243.135	60.761
Grã Bretanha.....	>	105	—	3.679	—
Total.....	>	13.771	3.279	246.814	60.761
2705 Hélio e outros gases raros.					
Estados Unidos.....	>	17	41	12.424	22.941
Total.....	>	17	41	12.424	22.941
2716 Iodo bruto ou impuro					
Chile.....	>	11.200	10.000	589.714	560.972
Estados Unidos.....	>	57	1.059	4.746	95.897
Grã Bretanha.....	>	59	49	6.481	6.494
Total.....	>	11.316	11.108	600.941	663.363
2717 - Iodo puro.					
Chile.....	>	—	216	—	25.474
Estados Unidos.....	>	1.584	3.513	141.679	324.711
Grã Bretanha.....	>	680	342	57.003	29.545
Total.....	>	2.264	4.071	198.682	379.730
2720 - Enxofre em barra.					
Chile.....	>	13.103.042	2.217.126	7.831.008	1.377.925
Estados Unidos.....	>	9.037.436	13.509.635	5.808.329	7.794.377
Grã Bretanha.....	>	70	—	495	—
Itália.....	>	800.100	—	419.781	—
Japão.....	>	5.000	—	7.212	—
Perú.....	>	271.523	854.431	149.574	495.463
União Belgo-Luxemburguesa.....	>	213.220	—	319.868	—
Total.....	>	23.430.391	16.581.192	14.536.267	9.667.765
2721 - Enxofre moído.					
Chile.....	>	90.960	147.967	63.824	112.043
Estados Unidos.....	>	180.152	417.967	189.138	459.718
Grã Bretanha.....	>	31.025	—	50.709	—
União Belgo-Luxemburguesa.....	>	500	—	931	—
Uruguai.....	>	74.400	27.776	87.827	31.723
Total.....	>	377.037	593.710	392.429	603.484
2724 - Enxofre purificado.					
Alemanha.....	>	—	10	—	100
Chile.....	>	16.598	49.374	14.639	29.672
Estados Unidos.....	>	40.619	63.237	59.815	152.970
França.....	>	17	—	139	—
Grã Bretanha.....	>	1.423	913	9.820	7.808
Perú.....	>	235.341	—	135.829	—
Total.....	>	293.998	113.534	220.242	190.550
2726 - Selênio.					
Alemanha.....	>	1	—	139	—
Estados Unidos.....	>	680	2.417	55.352	214.459
Grã Bretanha.....	>	—	46	—	4.887
Canadá.....	>	300	800	25.511	59.597
Total.....	>	981	3.263	81.002	278.943
2735 - Fósforo.					
Estados Unidos.....	>	8.417	13.442	193.656	542.245
Grã Bretanha.....	>	3.991	6.135	68.760	137.933



1940/1941

MERCADORIAS E PAISES DE PROCEDÊNCIA	Unidade	QUANTIDADE		VALOR A BORDO NO BRASIL (Cr\$)	
		1940	1941	1940	1941
Japão.....	Kg	3.452	4.718	66.331	118.913
Total.....		15.860	24.295	328.747	799.091
2759 - Metalóides n. e.					
Alemanha.....		—	3	—	259
Estados Unidos.....		120	2.768	10.333	22.612
França.....		50	—	3.111	—
Grã Bretanha.....		5	—	178	—
Total.....		175	2.771	13.622	22.871
2790 - Antimônio para uso industrial.					
Estados Unidos.....		60.045	203.177	502.302	1.885.488
França.....		2.000	—	15.739	—
Grã Bretanha.....		45.636	19.554	395.608	154.591
México.....		—	3.000	—	29.055
União Belgo-Luxemburguesa.....		38.528	—	206.574	—
Canadá.....		—	102.869	—	773.046
Total.....		146.209	328.600	1.220.223	2.842.180
2796 - Metalóides para análise ou uso científico.					
Alemanha.....		—	23	—	1.404
Estados Unidos.....		1.150	187	46.379	11.518
Grã Bretanha.....		251	628	9.469	36.667
Total.....		1.401	838	55.848	49.589
2799 - Não especificados					
Espanha.....		1.035	—	57.857	—
Estados Unidos.....		11.026	3.966	134.548	59.676
Grã Bretanha.....		535	42	4.413	2.670
Japão.....		17	—	633	—
Total.....		12.613	4.008	197.451	62.346
2800 - 2899 - Outros produtos.....		22.873.368	18.510.642	7.577.387	10.654.131
2850 - Cal.					
Alemanha.....		204	—	1.188	—
Argentina.....		4.000	4.000	4.118	5.745
Estados Unidos.....		40.963	26.144	39.380	22.951
Grã Bretanha.....		51	142.155	20	60.684
Portugal.....		78	80	396	454
Total.....		45.296	172.379	45.102	89.834
2854 - Cimento de magnésio.					
Estados Unidos.....		49.985	4.641	91.997	10.805
Grã Bretanha.....		4.064	1.596	16.722	3.519
Holanda.....		3.092	—	4.183	—
Total.....		57.141	6.237	112.902	17.324
2855 - Cimento Portland, branco.					
Alemanha.....		—	20.000	—	7.680
Dinamarca.....		182.607	—	97.468	—
Estados Unidos.....		2.548.317	7.244.320	1.687.028	4.969.342
França.....		208.600	—	110.239	—
Grã Bretanha.....		1.156.753	839.349	516.530	486.192
Holanda.....		3.710	—	5.499	—
Itália.....		130.546	—	78.707	—
Japão.....		85.000	170.000	51.392	104.818
União Belgo-Luxemburguesa.....		25.500	—	19.160	—
Total.....		4.341.036	8.273.669	2.566.023	5.568.032
2856 - Cimento Portland, comum.					
Argentina.....		59.800	5.990.010	24.921	2.570.960
Estados Unidos.....		302.897	3.294.431	108.646	1.689.791
Grã Bretanha.....		13.277.911	598.640	3.168.132	234.585
Japão.....		320.000	—	86.027	—
Portugal.....		439.300	—	172.456	—
União Belgo-Luxemburguesa.....		496.500	—	105.839	—
Uruguai.....		—	59.700	—	19.752
Total.....		14.896.408	9.942.781	3.666.021	4.515.088
2857 - Cimento de ferro.					
Estados Unidos.....		52	334	1.009	4.567
França.....		982	—	772	—
Total.....		1.034	334	1.781	4.567
2859 - Cimento, n. e.					
Alemanha.....		—	5.000	—	14.339
Estados Unidos.....		258.659	66.912	237.351	141.691
Grã Bretanha.....		1.093.465	12.726	293.103	18.519

1940/1941

MERCADORIAS E PAISES DE PROCEDÊNCIA	Unidade	QUANTIDADE		VALOR A BORDO NO BRASIL (Cr\$)	
		1940	1941	1940	1941
Iugoslávia .....	Kg	2.004.500	—	420.954	—
Japão .....	"	10	—	99	—
Portugal .....	"	133.898	—	55.975	—
Total .....	"	3.490.532	84.638	1.007.482	174.549
2889 - Vidro em pó ou em fio.					
Alemanha .....	"	7	—	397	—
Argentina .....	"	—	12.817	—	215.081
Estados Unidos .....	"	25.354	17.555	102.596	64.040
França .....	"	6	—	1.071	—
Grã Bretanha .....	"	2.164	—	9.129	—
Japão .....	"	5.200	225	49.908	5.587
Total .....	"	32.731	30.597	163.101	284.658
2899 - Não especificados					
Alemanha .....	"	12	—	8.600	—
Estados Unidos .....	"	9.178	7	6.375	79
Total .....	"	9.190	7	14.975	79
2900 - 2999 - <i>Matérias primas e preparações não classificadas para as indústrias.</i>		4.411.158	9.978.680	12.020.029	25.284.721
2910 - Azul ultramar.					
Alemanha .....	"	605	1.223	3.154	14.738
Estados Unidos .....	"	9.542	22.047	145.609	396.420
Grã Bretanha .....	"	2.001	210	58.159	2.937
Holanda .....	"	1.750	—	23.725	—
União Belgo-Luxemburguesa .....	"	50	—	297	—
Total .....	"	14.848	23.480	230.944	414.095
2911 - Alvaia de titânio.					
Alemanha .....	"	60.250	257.750	153.854	568.664
Estados Unidos .....	"	595.038	3.247.238	1.355.917	8.702.759
França .....	"	7.500	—	19.345	—
Grã Bretanha .....	"	12.351	17.103	74.499	67.410
Holanda .....	"	5.500	—	14.400	—
Itália .....	"	119.100	87.000	242.685	140.008
União Belgo-Luxemburguesa .....	"	507.000	—	929.276	—
Total .....	"	1.206.739	3.609.091	2.792.976	9.478.841
2914 - Córes metálicas em pó					
Alemanha .....	"	—	243	—	12.089
Estados Unidos .....	"	5.063	26.353	137.844	773.736
França .....	"	20	—	752	—
Canadá .....	"	—	8.641	—	279.714
Total .....	"	5.083	35.237	138.596	1.065.539
2916 - Negro ou preto de fumo ou pó de sapato.					
Alemanha .....	"	1.591	—	5.879	—
Argentina .....	"	—	1.525	—	22.805
Estados Unidos .....	"	906.961	2.761.663	2.710.061	8.247.681
França .....	"	6.830	—	28.260	—
Grã Bretanha .....	"	300	574	712	5.377
União Belgo-Luxemburguesa .....	"	170	—	713	—
Total .....	"	915.852	2.763.762	2.745.625	8.275.863
2918 - Verde Paris.					
Alemanha .....	"	20	—	1.446	—
Estados Unidos .....	"	173.800	181	1.339.740	2.900
Grã Bretanha .....	"	183	—	2.591	—
União Belgo-Luxemburguesa .....	"	1.160	—	3.392	—
Total .....	"	175.163	181	1.347.169	2.900
2919 - Córes ou corantes, n. e.					
Alemanha .....	"	731	1.643	8.898	11.807
Argentina .....	"	—	601	—	14.597
Estados Unidos .....	"	167.746	104.089	1.449.653	982.784
França .....	"	942	—	46.543	—
Grã Bretanha .....	"	13.879	48.546	278.884	174.501
Holanda .....	"	8.300	800	97.030	10.481
Itália .....	"	2.000	—	100.298	—
Suíça .....	"	—	20	—	9.358
União Belgo-Luxemburguesa .....	"	2.110	—	13.363	—
Total .....	"	195.708	155.699	1.994.669	1.203.528
2980 - Água-rós artificial.					
Estados Unidos .....	"	1.657.008	3.263.992	2.409.210	4.584.555
Grã Bretanha .....	"	23.591	28.717	76.771	97.755
Paraguai .....	"	—	2.000	—	1.989
Antilhas Holandesas .....	"	72.750	68.399	114.608	101.092
Total .....	"	1.753.349	3.363.108	2.600.589	4.785.391

1940/1941

MERCADORIAS E PAÍSES DE PROCEDÊNCIA	Unidade	QUANTIDADE		VALOR A BORDO NO BRASIL (Cr\$)	
		1940	1941	1940	1941
2988 - Terras coloridas.					
Alemanha.....	Kg	100	100	238	1.132
Estados Unidos.....	>	2.382	14.392	11.839	28.380
França.....	>	882	—	4.971	—
Grã Bretanha.....	>	33.225	12.885	64.894	25.693
Japão.....	>	165	—	6.734	—
União Belgo-Luxemburguesa.....	>	250	—	1.648	—
Total.....	>	37.004	27.377	90.324	55.205
2999 - Não especificadas.					
Alemanha.....	>	130	—	1.721	—
Estados Unidos.....	>	5.589	745	71.159	3.359
França.....	>	200	—	396	—
Grã Bretanha.....	>	1.293	—	4.213	—
União Belgo-Luxemburguesa.....	>	200	—	1.648	—
Total.....	>	7.412	745	79.137	3.359
3000 - 3399 - TÊXTEIS.	>	26.435.986	11.403.157	187.247.600	123.566.437
3000 - 3199 - <i>De origem vegetal.</i>	>	24.735.809	9.684.216	112.886.936	60.368.393
3000 - 3099 - <i>Algodão.</i>	>	868.931	557.882	38.973.761	29.958.112
3064 - Algodão em fio para coser ou bordar.					
Alemanha.....	>	55	—	7.647	—
Estados Unidos.....	>	15	37	910	2.981
França.....	>	2.675	—	299.123	—
Grã Bretanha.....	>	18.202	12.273	2.195.329	1.482.388
Itália.....	>	2	—	79	—
Japão.....	>	311	10	38.004	178
Total.....	>	21.260	12.320	2.541.092	1.485.547
3066 - Algodão em fio para tecelagem.					
Estados Unidos.....	>	546	302.455	21.293	13.352.319
França.....	>	14.775	—	1.509.471	—
Grã Bretanha.....	>	795.653	233.221	34.327.867	14.749.299
Japão.....	>	8.547	7.858	314.590	317.415
Suíça.....	>	220	—	11.450	—
União Belgo-Luxemburguesa.....	>	91	—	5.300	—
Total.....	>	819.832	543.534	36.189.971	28.419.033
3069 - Algodão em fio, n. e.					
Estados Unidos.....	>	371	252	20.747	13.215
Grã Bretanha.....	>	837	309	50.945	17.377
Japão.....	>	2.821	50	86.659	551
Portugal.....	>	4	—	198	—
Suíça.....	>	256	—	17.147	—
Canadá.....	>	—	314	—	20.450
Total.....	>	4.289	925	175.696	51.593
3099 - Não especificado.					
Estados Unidos.....	>	23.291	18	63.095	356
Grã Bretanha.....	>	37	—	198	—
Japão.....	>	112	—	2.582	—
Portugal.....	>	110	25	1.127	297
Uruguai.....	>	—	1.060	—	1.286
Total.....	>	23.550	1.103	67.002	1.939
3100 - 3199 - <i>Cânhamo, juta, linho e outras fibras vegetais.</i>	>	23.866.878	9.126.334	73.913.175	30.410.281
3106 - Cânhamo em fio para tecelagem.					
Chile.....	>	10.945	—	50.177	—
Itália.....	>	1.541	—	28.250	—
Japão.....	>	21.000	—	157.980	—
Total.....	>	33.486	—	236.407	—
3111 - Cânhamo em bruto.					
Chile.....	>	374.460	219.652	1.686.359	1.654.211
Estados Unidos.....	>	54	—	2.097	—
Filipinas.....	>	43.816	—	159.378	—
Itália.....	>	266.673	—	1.978.007	—
Japão.....	>	—	50.274	—	140.334
Total.....	>	685.003	269.966	3.825.841	1.794.545
3113 - Estopa de cânhamo.					
Estados Unidos.....	>	6.786	4.740	40.203	30.727
Itália.....	>	14.800	—	45.037	—
Portugal.....	>	25	—	415	—
Índia.....	>	45.357	—	106.390	—
União Sul Africana.....	>	—	47.802	—	128.950
Total.....	>	66.968	52.542	192.045	159.677



## I - IMPORTAÇÃO GERAL DE MERCADORIAS POR PAISES DE PROCEDÊNCIA

35

1940/1941

MERCADORIAS E PAISES DE PROCEDÊNCIA	Unidade	QUANTIDADE		VALOR A BORDO NO BRASIL (Cr\$)	
		1940	1941	1940	1941
9 - Cânhamo, n. e.					
Chile.....	Kg	52.325	66.899	245.844	611.952
Estados Unidos.....	>	32.900	—	116.876	—
Filipinas.....	>	96.150	—	353.900	—
Japão.....	>	45.541	—	157.078	—
Total.....	>	226.916	66.899	873.698	611.952
6 - Juta em fio para tecelagem.					
Grã Bretanha.....	>	12.927	—	129.682	—
Total.....	>	12.927	—	129.682	—
1 - Juta em bruto.					
Grã Bretanha.....	>	203.213	—	511.378	—
Índia.....	>	22.178.150	8.703.677	63.469.455	26.491.866
Total.....	>	22.381.363	8.703.677	63.980.833	26.491.866
9 - Juta, n. e.					
Estados Unidos.....	>	11.929	—	50.289	—
Grã Bretanha.....	>	88	—	238	—
Total.....	>	12.017	—	50.527	—
4 - Linho em fio para coser.					
Estados Unidos.....	>	12	86	1.187	9.962
França.....	>	3	—	376	—
Grã Bretanha.....	>	1.293	658	101.515	51.476
Irlanda.....	>	725	38	20.507	2.116
Canadá.....	>	—	4	—	888
Total.....	>	2.033	786	123.585	64.442
3 - Linho em fio para tecelagem.					
Chile.....	>	—	5.401	—	218.536
Finlândia.....	>	1.999	11.760	69.331	484.610
França.....	>	9.860	—	221.732	—
Grã Bretanha.....	>	7.107	30	337.218	4.371
Irlanda.....	>	1.247	—	34.039	—
Japão.....	>	3.018	—	90.039	—
União Belgo-Luxemburguesa.....	>	45.792	7.256	1.287.465	224.636
Total.....	>	69.023	24.447	2.039.824	932.153
1 - Linho em fio, n. e.					
Estados Unidos.....	>	166	10	14.162	632
Grã Bretanha.....	>	3.096	4.208	166.890	296.378
Irlanda.....	>	687	—	38.312	—
Portugal.....	>	20	—	158	—
União Belgo-Luxemburguesa.....	>	3.544	—	116.267	—
Total.....	>	7.513	4.218	335.789	297.010
- Estopa de linho.					
Grã Bretanha.....	>	58.234	—	149.710	—
Portugal.....	>	10	109	99	965
União Belgo-Luxemburguesa.....	>	265.691	—	1.193.035	—
Total.....	>	323.935	109	1.342.814	965
- Linho, n. e.					
Argentina.....	>	4.257	3.685	59.071	57.592
Chile.....	>	4.960	—	73.242	—
Estados Unidos.....	>	1.077	—	6.951	—
Grã Bretanha.....	>	100	—	14.167	—
Holanda.....	>	5.000	—	93.608	—
União Belgo-Luxemburguesa.....	>	20.000	—	402.732	—
Hong-Kong.....	>	60	—	477	—
Total.....	>	35.454	3.685	650.248	57.592
- Outras fibras vegetais, n. e.					
Itália.....	>	10.240	—	131.882	—
Portugal.....	>	—	5	—	79
Total.....	>	10.240	5	131.882	79
( - 3299 - De origem animal.....	>	1.534.740	1.638.764	71.256.304	61.223.523
( - 3229 - Lã.....	>	1.337.460	1.427.206	39.177.217	29.654.753
9 - Lã em fio para bordar, crochet e tricôt.					
Alemanha.....	>	77	—	5.283	—
Estados Unidos.....	>	100	44	11.726	16.198
França.....	>	2.514	—	248.588	—
Grã Bretanha.....	>	160	5	3.739	213
Suíça.....	>	99	—	9.582	—
União Belgo-Luxemburguesa.....	>	111	—	28.606	—
Total.....	>	3.001	49	307.524	16.416



1940/1941

MERCADORIAS E PAISES DE PROCEDÊNCIA	Unidade	QUANTIDADE		VALOR A BORDO NO BRAS (Cr\$)	
		1940	1941	1940	1941
3206 - Lã em fio para tecelagem					
Alemanha.....	Kg	1.149	—	45.104	
Argentina.....	>	369	6.410	17.267	221
França.....	>	50.955	—	2.251.865	
Grã Bretanha.....	>	92.308	10.051	4.494.820	618
Itália.....	>	16.577	—	757.425	
Japão.....	>	722.549	364.109	24.716.512	14.291
União Belgo-Luxemburguesa.....	>	9.036	—	392.657	
Guiana Inglesa.....	>	5.994	—	155.961	
Total.....	>	898.937	380.570	32.831.611	15.130
3209 - Lã em fio, n. e.					
Alemanha.....	>	42	—	2.304	
Argentina.....	>	—	948	—	35
Estados Unidos.....	>	51	9	3.975	1
França.....	>	614	—	22.727	
Grã Bretanha.....	>	290	279	17.839	21
Japão.....	>	—	17.840	—	858
Total.....	>	1.006	19.076	46.345	916
3221 - Lã em bruto.					
Argentina.....	>	50.799	561.214	488.932	5.936
Chile.....	>	—	16.053	—	165
Estados Unidos.....	>	—	55.224	—	977
Grã Bretanha.....	>	—	1.510	—	23
Uruguai.....	>	13.709	—	163.286	
Austrália.....	>	—	54.205	—	870
Rodésia.....	>	16.400	—	208.584	
União Sul Africana.....	>	326.583	259.154	4.664.886	4.245
Total.....	>	406.491	947.360	5.525.688	12.218
3222 - Desperdícios de lã ou resíduos da fição.					
Estados Unidos.....	>	—	57	—	
Grã Bretanha.....	>	16.000	6.810	126.164	50
Total.....	>	16.000	6.867	126.164	51
3223 - Resíduos do beneficiamento da lã.					
Argentina.....	>	—	10.000	—	183
Grã Bretanha.....	>	—	590	—	24
União Belgo-Luxemburguesa.....	>	482	—	16.717	
Total.....	>	482	10.590	16.717	207
3227 - Lã cardada, penteada ou preparada de qualquer forma.					
Argentina.....	>	351	—	15.148	
Grã Bretanha.....	>	866	114	22.945	6
Total.....	>	1.217	114	38.093	6
3228 - Lã lavada, simples ou carbonizada.					
Argentina.....	>	3.000	5.161	42.914	114
Grã Bretanha.....	>	4.033	—	140.737	
União Belgo-Luxemburguesa.....	>	3.094	—	93.570	
Uruguai.....	>	63	—	595	
Total.....	>	10.190	5.161	277.816	114
3229 - Lã, n. e.					
Estados Unidos.....	>	—	4	—	
Grã Bretanha.....	>	136	—	7.259	
Uruguai.....	>	—	57.415	—	991
Total.....	>	136	57.419	7.259	991
3250 - 3279 - Seda.....	>	197.280	210.346	32.079.087	31.423
3254 - Seda em fio para bordar ou coser.					
Estados Unidos.....	>	—	61	—	17
França.....	>	16	—	11.616	
Japão.....	>	—	—	99	
Total.....	>	16	61	11.715	17
3256 - Seda em fio para tecelagem.					
Estados Unidos.....	>	24.976	21.928	4.476.731	3.425
França.....	>	2	—	1.340	
Grã Bretanha.....	>	73	—	21.253	
Itália.....	>	5.239	—	902.908	
Japão.....	>	103.857	149.698	17.194.868	21.205
Suíça.....	>	307	—	44.594	
Total.....	>	134.454	171.626	22.641.703	24.630
3259 - Seda em fio, n. e.					
China.....	>	—	621	—	74
Estados Unidos.....	>	1.376	5.104	325.359	725

1940/1941

MERCADORIAS E PAISES DE PROCEDÊNCIA	Unidade	QUANTIDADE		VALOR A BORDO NO BRASIL (Cr\$)	
		1940	1941	1940	1941
França.....	Kg	2	—	1.347	—
Japão.....	>	4	164	831	20.622
Total.....	>	1.382	5.979	327.537	820.427
64 - Bôrra de seda em fio para bordar.					
Alemanha.....	>	1.569	—	222.761	—
Estados Unidos.....	>	2.389	12.190	342.845	1.704.942
França.....	>	145	—	17.317	—
Grã Bretanha.....	>	4.664	—	900.436	—
Itália.....	>	4.912	—	668.400	—
Suíça.....	>	1.000	—	127.772	—
Total.....	>	14.679	12.190	2.279.531	1.794.942
66 - Bôrra de seda em fio para tecelagem.					
Alemanha.....	>	765	—	26.287	—
Estados Unidos.....	>	6.212	6.511	1.427.783	1.485.397
Grã Bretanha.....	>	20.005	10.910	3.873.528	2.417.854
Itália.....	>	8.782	—	663.426	—
Japão.....	>	9.438	1.846	682.327	95.299
Suíça.....	>	1.501	—	142.026	—
Total.....	>	46.703	19.267	6.815.377	3.998.550
69 - Bôrra de seda em fio, n. e.					
Estados Unidos.....	>	—	1.223	—	161.405
Japão.....	>	46	—	3.224	—
Total.....	>	46	1.223	3.224	161.405
69 - Outros têxteis de origem animal.					
Japão.....	>	—	1.212	—	144.894
Total.....	>	—	1.212	—	144.894
90 - 3399 - Têxteis sintéticos.....	>	165.437	80.177	3.104.360	1.974.521
50 - 3379 - "Rayon", viscosa e semelhantes.....	>	164.387	80.177	3.079.724	1.974.521
56 - "Rayon", viscosa e semelhantes em fio para tecelagem					
Alemanha.....	>	18	—	1.172	—
Argentina.....	>	8.454	21.522	315.101	900.592
Estados Unidos.....	>	—	468	—	16.930
França.....	>	19.610	—	790.874	—
Grã Bretanha.....	>	10.613	843	115.294	14.951
Holanda.....	>	3.530	2.356	104.249	56.875
Itália.....	>	8.060	—	206.195	—
Japão.....	>	96.757	49.875	1.044.856	788.192
Suíça.....	>	4.615	1.774	124.266	81.282
Total.....	>	151.657	76.838	2.702.007	1.858.822
66 - Bôrra de "rayon", viscosa e semelhantes em fio para tecelagem.					
França.....	>	311	—	29.888	—
Holanda.....	>	—	1.522	—	38.168
Japão.....	>	—	500	—	11.245
Total.....	>	311	2.022	29.888	49.413
79 - "Rayon" viscosa e semelhantes, em bruto, n. e.					
Argentina.....	>	114	—	5.339	—
Estados Unidos.....	>	14	720	99	45.906
França.....	>	115	—	20.375	—
Grã Bretanha.....	>	2.652	97	152.863	14.605
Itália.....	>	8.419	—	93.821	—
Japão.....	>	605	500	7.497	5.775
Suíça.....	>	500	—	67.835	—
Total.....	>	12.419	1.317	347.829	66.286
99 - Outros têxteis sintéticos, n. e.					
Itália.....	>	1.000	—	21.392	—
Japão.....	>	50	—	3.244	—
Total.....	>	1.050	—	24.636	—
90 - 3999 - SINTÉTICAS E OUTRAS MATÉRIAS PRIMAS.....	>	4.772.652	6.682.036	84.759.071	128.360.860
90 - 3499 - Matérias plásticas ou resinas sintéticas.....	>	202.142	307.232	2.802.109	4.522.102
19 - Baquelite e semelhantes.					
Alemanha.....	>	530	200	8.699	2.459
Estados Unidos.....	>	41.139	67.875	590.828	1.186.514
Grã Bretanha.....	>	67.923	87.532	767.621	1.110.711
Suíça.....	>	244	—	3.679	—
Total.....	>	109.833	155.607	1.370.827	2.299.684

1940/1941

MERCADORIAS E PAISES DE PROCEDÊNCIA	Unidade	QUANTIDADE		VALOR A BORDO NO BRASIL (Cr\$)	
		1940	1941	1940	1941
3432 - Celulóide					
Alemanha.....	Kg	1.055	—	24.052	—
Argentina.....	>	10.283	—	51.378	—
Estados Unidos.....	>	4.515	29.383	80.901	224.04
Total.....	>	15.853	29.383	156.331	224.04
3499 - Não especificadas.					
Alemanha.....	>	609	202	10.745	5.53
Argentina.....	>	—	1.500	—	17.10
Estados Unidos.....	>	70.541	111.365	1.206.620	1.857.10
França.....	>	2.063	—	23.992	—
Grã Bretanha.....	>	3.240	9.175	33.594	118.63
Total.....	>	76.453	122.242	1.274.951	1.998.37
3900 - 3999 - Matérias primas e preparações não classificadas para as indústrias.....	>	4.570.510	6.374.804	81.956.962	123.838.75
3919 - Anilinas e semelhantes.					
Alemanha.....	>	121.988	125.557	12.446.227	11.752.37
Argentina.....	>	2.163	28	199.623	3.42
Dinamarca.....	>	765	—	52.746	—
Estados Unidos.....	>	200.525	303.602	13.057.004	21.182.68
França.....	>	55.733	—	2.537.605	—
Grã Bretanha.....	>	28.109	19.746	1.126.735	1.147.86
Holanda.....	>	1.935	—	90.885	—
Itália.....	>	54.292	2.950	2.408.806	148.07
Japão.....	>	13.450	83.219	906.740	5.541.83
México.....	>	250	—	94.330	—
Portugal.....	>	—	2	—	31
Suíça.....	>	63.804	86.213	5.944.960	10.170.85
União Belgo-Luemburguesa.....	>	1.145	—	57.727	—
Uruguai.....	>	—	200	—	15.87
Total.....	>	544.159	621.517	38.923.388	49.963.30
3920 - Tintas para aquarela, desenho ou pintura.					
Alemanha.....	>	28	—	914	—
Estados Unidos.....	>	148	605	9.339	31.96
França.....	>	394	—	17.860	—
Grã Bretanha.....	>	173	366	4.708	17.32
Total.....	>	743	971	32.821	49.29
3921 - Tinta para escrever.					
Alemanha.....	>	—	0	—	111
Estados Unidos.....	>	7.998	13.369	197.102	329.26
França.....	>	—	—	59	—
Grã Bretanha.....	>	16.012	2.629	160.477	27.30
Itália.....	>	50	—	1.861	—
Japão.....	>	3.045	793	24.140	7.58
Canadá.....	>	—	—	79	—
Total.....	>	27.105	16.791	383.718	364.27
3922 - Tinta para impressão.					
Alemanha.....	>	1.412	204	39.822	6.48
Argentina.....	>	23.252	10.161	315.078	157.15
Dinamarca.....	>	9.362	—	145.571	—
Estados Unidos.....	>	137.472	246.724	1.688.843	3.206.97
França.....	>	5.100	—	81.430	—
Grã Bretanha.....	>	26.294	17.633	716.146	576.49
Itália.....	>	1.913	140	64.367	4.68
Japão.....	>	37.009	7.758	328.599	124.55
Suécia.....	>	479	0	9.004	2
Uruguai.....	>	1.340	1.007	24.972	18.37
Total.....	>	243.642	283.627	3.414.432	4.094.73
3923 - Tintas preparadas a água					
Alemanha.....	>	50	—	754	—
Estados Unidos.....	>	17.302	115.326	159.161	1.200.59
França.....	>	84	—	3.747	—
Grã Bretanha.....	>	2.234	1.030	48.289	24.93
Japão.....	>	1	—	40	—
Total.....	>	19.671	116.356	211.991	1.234.52
3924 - Tintas preparadas a base de verniz.					
Alemanha.....	>	3.296	—	84.432	—
Argentina.....	>	—	1.018	—	27.01
Dinamarca.....	>	496	—	9.332	—
Estados Unidos.....	>	180.105	249.015	2.311.107	3.304.92
França.....	>	911	—	9.130	—
Grã Bretanha.....	>	6.481	2.636	60.180	40.81
Holanda.....	>	400	—	6.902	—
Itália.....	>	2.361	—	43.391	—
Japão.....	>	15	—	178	—



1940/1941

MERCADORIAS E PAISES DE PROCEDÊNCIA	Unidade	QUANTIDADE		VALOR A BORDO NO BRASIL (Cr\$)	
		1940	1941	1940	1941
Portugal.....	Kg	1.800	—	7.814	—
Canadá.....	>	33	—	653	—
Total.....	>	195.898	252.669	2.533.119	3.372.761
3925 - Tintas preparadas a base de piroxilina					
Alemanha.....	>	4	—	119	—
Dinamarca.....	>	240	—	3.863	—
Estados Unidos.....	>	219.260	373.895	2.898.016	5.124.155
França.....	>	7.441	—	104.972	—
Grã Bretanha.....	>	4.523	3.062	61.103	39.496
Total.....	>	231.468	376.957	3.068.073	5.163.651
3926 - Tintas preparadas a óleo.					
Alemanha.....	>	458	—	9.039	—
Argentina.....	>	—	31	—	494
Estados Unidos.....	>	192.950	379.777	1.457.294	2.805.363
França.....	>	214	—	9.193	—
Grã Bretanha.....	>	105.123	39.214	824.110	468.902
Uruguai.....	>	—	90	—	1.081
Canadá.....	>	2	1	40	20
Total.....	>	298.747	419.113	2.299.681	3.275.860
3927 - Tintas preparadas a base de betume.					
Estados Unidos.....	>	9.097	8.861	53.317	39.293
Grã Bretanha.....	>	1.624	749	5.935	3.028
Total.....	>	10.721	9.610	59.252	42.321
3929 - Tintas, n. e.					
Alemanha.....	>	200	—	7.041	—
Argentina.....	>	60	—	337	—
Dinamarca.....	>	1.597	—	22.578	—
Estados Unidos.....	>	33.292	83.436	435.027	1.642.964
França.....	>	108	—	2.616	—
Grã Bretanha.....	>	11.172	3.927	64.459	27.760
Itália.....	>	9	—	654	—
Japão.....	>	3.473	86	54.253	3.651
União Belgo-Luxemburguesa.....	>	62	—	1.368	—
Canadá.....	>	19	—	198	—
Total.....	>	49.992	87.449	588.561	1.674.375
3933 - Essências para licores, bombons e semelhantes.					
Alemanha.....	>	34	355	8.398	46.672
Estados Unidos.....	>	1.617	4.523	179.626	683.005
França.....	>	333	—	53.438	—
Grã Bretanha.....	>	1.205	1.204	107.605	107.662
Holanda.....	>	5.223	—	851.961	—
Itália.....	>	139	—	8.681	—
Japão.....	>	—	9	—	356
Suíça.....	>	194	38	62.514	8.866
Total.....	>	8.745	6.129	1.272.223	846.561
3934 - Leveduras e fermentos para panificação.					
Estados Unidos.....	>	8.738	16.486	115.126	220.171
Portugal.....	>	146.054	76.324	526.125	288.821
Total.....	>	154.792	92.810	641.251	508.992
3944 - Fácets e produtos semelhantes.					
Estados Unidos.....	>	10.849	11.495	76.236	89.118
Grã Bretanha.....	>	4.910	2.032	32.279	13.034
Total.....	>	15.759	13.527	108.515	102.152
948 - Aceleradores na vulcanização da borracha.					
Alemanha.....	>	5.100	6.950	88.739	130.013
Argentina.....	>	30	—	1.661	—
Estados Unidos.....	>	52.334	191.405	987.114	3.334.913
França.....	>	3.625	—	92.681	—
Grã Bretanha.....	>	6.720	11.341	138.212	214.114
Itália.....	>	75	—	4.534	—
União Belgo-Luxemburguesa.....	>	3.000	—	27.938	—
Total.....	>	70.884	209.696	1.340.879	3.679.040
956 - Preparações químicas para a indústria têxtil.					
Alemanha.....	>	8.658	—	180.809	—
Argentina.....	>	111	—	2.258	—
Estados Unidos.....	>	24.186	65.927	370.383	1.060.270
França.....	>	7.850	—	99.257	—
Grã Bretanha.....	>	4.614	3.125	124.348	112.622
Suíça.....	>	14.461	37.014	666.847	1.383.822
Total.....	>	59.880	106.066	1.443.902	2.556.714



## I - IMPORTAÇÃO GERAL DE MERCADORIAS POR PAÍSES DE PROCEDÊNCIA

1940/1941

MERCADORIAS E PAÍSES DE PROCEDÊNCIA	Unidade	QUANTIDADE		VALOR A BORDO NO BRASIL (Cr\$)	
		1940	1941	1940	1941
3957 - Sabões, sapólios e semelhantes para a indústria têxtil.					
Alemanha.....	Kg	9.406	—	277.823	—
Estados Unidos.....		72.651	113.250	1.194.428	1.425.215
França.....		2.350	—	18.559	—
Grã Bretanha.....		6.540	591	43.252	15.999
Holanda.....		1.800	1.000	19.491	13.250
Itália.....		3.214	800	27.012	7.971
Suécia.....		4.500	—	79.862	—
Suíça.....		24.431	59.250	708.797	1.653.679
Total.....		124.892	174.891	2.369.224	3.116.114
3966 - Preparações a base de sais de cromo para curtume.					
Estados Unidos.....		407.393	371.741	1.409.964	1.375.144
Suíça.....		125	775	2.155	12.830
Total.....		407.518	372.516	1.412.119	1.387.974
3967 - Sintanas ou curtins sintéticos.					
Alemanha.....		900	7.000	19.782	37.005
Estados Unidos.....		6.984	26.333	68.076	186.472
França.....		4.000	—	56.441	—
Grã Bretanha.....		1.559	—	15.899	—
Suíça.....		1.850	1.300	92.714	76.082
Total.....		15.293	34.633	252.912	299.559
3969 - Preparações para curtume, n. e.					
Estados Unidos.....		19.323	51.030	101.534	295.298
França.....		1.000	—	19.243	—
Grã Bretanha.....		250	60	4.707	2.816
Itália.....		2.553	—	555.012	—
Uruguaí.....		878	—	16.918	—
Total.....		24.004	51.090	697.414	298.114
3973 - Essências para perfumaria.					
Alemanha.....		—	29	—	1.709
Estados Unidos.....		18.372	35.307	4.326.251	11.537.818
França.....		9.626	—	2.477.468	—
Grã Bretanha.....		2.720	3.250	662.533	1.013.332
Holanda.....		340	8	62.053	1.602
Suíça.....		2.661	8.524	1.336.816	4.242.107
Austrália.....		—	160	—	56.574
Total.....		33.719	47.278	8.865.121	16.853.192
3976 - Perfumes sintéticos.					
Alemanha.....		0	2.740	40	84.552
China.....		—	27	—	3.936
Estados Unidos.....		38.283	53.277	1.174.994	4.093.407
França.....		3.310	—	179.185	—
Grã Bretanha.....		3.093	2.343	279.482	210.454
Holanda.....		1.038	31	85.441	2.907
Itália.....		530	—	112.753	—
Japão.....		1.521	390	265.774	64.134
Suíça.....		2.442	3.936	303.725	624.783
Austrália.....		605	534	82.672	85.705
Java.....		500	350	7.827	5.539
Síria.....		150	—	357	—
Total.....		51.472	63.618	2.492.250	5.175.417
3977 - Resinomas ou fixadores de perfume.					
Estados Unidos.....		87	337	27.869	49.370
França.....		29	—	4.636	—
Grã Bretanha.....		1	—	5.919	—
Suíça.....		349	531	25.814	85.813
Total.....		466	868	64.238	135.183
3979 - Produtos para perfumaria, n. e.					
Cuba.....		150	—	12.657	—
Estados Unidos.....		1	203	99	24.203
França.....		37	—	1.562	—
Holanda.....		8	—	336	—
Suíça.....		—	449	—	194.799
Total.....		196	652	14.654	219.002
3981 - Ésteres acéticos.					
Estados Unidos.....		78.055	270.394	444.208	1.685.253
França.....		2.075	—	27.297	—
Grã Bretanha.....		17	40	158	1.405
Suíça.....		50	50	3.486	1.246
Total.....		80.197	270.484	475.149	1.687.904

1940/1941

MERCADORIAS E PAISES DE PROCEDÊNCIA	Unidade	QUANTIDADE		VALOR A BORDO NO BRASIL (Cr\$)	
		1940	1941	1940	1941
082 - Dissolventes e diluentes, n. e.					
Alemanha.....	Kg	2.021	4.100	23.570	10.626
Argentina.....		—	5.021	—	27.082
Estados Unidos.....		460.521	397.350	1.216.786	3.066.752
França.....		10.664	—	58.362	—
Grã Bretanha.....		17.799	11.472	93.106	93.094
Suíça.....		1.530	2.425	40.108	58.314
Total.....		492.535	420.368	1.431.932	3.255.868
084 - Líquidos, pastas e pós para aluminar, bronzear, cobrear, dourar e pratear.					
Argentina.....		25	—	1.385	—
Estados Unidos.....		6.595	7.684	142.818	242.792
França.....		355	—	5.762	—
Grã Bretanha.....		433	120	16.852	4.708
Suíça.....		200	5	5.209	158
Total.....		7.608	7.809	172.026	247.658
085 - Dissolventes e removedores de tinta.					
Alemanha.....		156	—	3.388	—
Argentina.....		280	265	3.125	3.289
Dinamarca.....		40	—	238	—
Estados Unidos.....		33.122	50.761	176.255	343.751
Grã Bretanha.....		45	1.041	436	13.624
Canadá.....		—	9	—	20
Total.....		33.643	52.076	183.442	360.684
086 - Plastificantes					
Alemanha.....		820	—	12.433	—
Estados Unidos.....		8.246	10.747	97.796	161.246
França.....		510	—	5.092	—
Grã Bretanha.....		475	208	5.738	5.398
Total.....		10.051	10.955	121.059	166.644
087 - Secantes ou secativos					
Argentina.....		623	1.544	3.781	12.208
Estados Unidos.....		3.945	23.001	49.292	315.003
Grã Bretanha.....		4.556	2.099	39.307	30.496
Japão.....		235	—	2.377	—
Total.....		9.359	26.644	94.757	357.707
088 - Vernizes.					
Alemanha.....		1.064	—	14.149	—
Argentina.....		168	150	2.808	1.518
Estados Unidos.....		101.747	194.856	1.084.730	2.623.504
França.....		1.838	—	23.510	—
Grã Bretanha.....		19.604	8.148	268.069	142.943
Itália.....		1.266	24	18.386	2.255
Japão.....		408	—	3.882	—
União Belgo-Luxemburguesa.....		3	—	179	—
Uruguai.....		—	244	—	3.382
Canadá.....		—	2.798	—	22.016
Total.....		126.098	206.220	1.415.713	2.795.618
091 - Desincrustantes de caldeiras.					
Alemanha.....		300	—	6.316	—
Argentina.....		—	2.000	—	7.912
Estados Unidos.....		28.325	59.907	198.134	403.955
Grã Bretanha.....		—	2.500	—	19.380
Total.....		28.625	64.407	204.450	431.247
092 - Fritas metálicas (Esmaltes vitrificáveis)					
Estados Unidos.....		98.190	177.477	338.696	640.668
França.....		9.203	—	42.285	—
Grã Bretanha.....		978	1.754	71.380	146.579
Total.....		108.371	179.231	452.361	787.247
093 - Essências para aromatizar fumo.					
Estados Unidos.....		—	3	—	512
Grã Bretanha.....		3.859	4.909	273.703	370.378
Total.....		3.859	4.912	273.703	370.890
094 - Leveduras e fermentos industriais, n. e.					
Estados Unidos.....		3.008	7.772	157.463	630.632
Grã Bretanha.....		78	—	2.672	—
Holanda.....		704	—	13.387	—
Itália.....		51	—	2.199	—
Japão.....		250	123	15.979	6.566
Portugal.....		18.000	—	48.595	—
Suíça.....		350	1.450	11.806	49.356
Total.....		22.441	9.345	252.101	695.554

1940/1941

MERCADORIAS E PAISES DE PROCEDÊNCIA	Unidade	QUANTIDADE		VALOR A BORDO NO BRASIL (Cr\$)	
		1940	1941	1940	1941
3995 - Graxas lubrificantes, consistentes e complexas.					
Alemanha.....	Kg	—	3	—	—
Estados Unidos.....		832.991	1.185.630	2.414.685	3.980.00
Grã Bretanha.....		11.770	4.003	40.065	20.18
Suécia.....		4	—	59	—
Uruguai.....		—	15.961	—	15.99
Total.....		844.765	1.205.597	2.454.809	4.016.20
3997 - Sabão, soplólio e semelhantes, n. e.					
Alemanha.....		—	2.000	—	14.88
Argentina.....		—	9	—	31
Estados Unidos.....		116.527	166.377	752.667	1.058.01
França.....		595	—	8.042	—
Grã Bretanha.....		7.155	7.020	27.676	34.47
Síria.....		245	—	2.156	—
Total.....		124.522	175.406	790.541	1.107.53
3999 - Não especificadas.					
Alemanha.....		826	4.177	23.861	91.38
Argentina.....		506	125	11.174	5.09
Estados Unidos.....		75.431	346.877	911.564	2.682.82
França.....		1.915	—	21.437	—
Grã Bretanha.....		8.665	10.807	140.424	144.13
Holanda.....		250	501	14.954	3.71
Itália.....		1.000	—	1.823	—
Japão.....		8	—	1.167	—
Paraguai.....		—	180	—	1.37
Portugal.....		—	5	—	4
Suécia.....		—	9.921	—	101.91
Suíça.....		69	60	18.777	21.75
Uruguai.....		—	5.400	—	13.57
Índia.....		—	4.463	—	78.97
Total.....		88.670	382.516	1.145.181	3.144.78
4000 - 4999 - CLASSE III - GÊNEROS ALIMENTÍCIOS..	Ton	958.247	992.902	732.971.274	751.826.72
4000 - 4499 - DE ORIGEM VEGETAL E BEBIDAS.....		939.659	983.716	673.300.255	716.062.32
4000 - 4099 - Bebidas.....	Kg	5.744.528	7.063.773	29.336.877	39.101.76
4020 - Bebidas amargas aperitivas e quinadas.					
Alemanha.....		360	—	5.581	—
Argentina.....		—	39	—	21
Espanha.....		1.344	3.315	23.893	52.91
Estados Unidos.....		168	6.886	4.866	88.31
França.....		26.539	—	361.964	—
Grã Bretanha.....		1.482	286	30.813	6.91
Holanda.....		156	—	2.533	—
Itália.....		15.252	—	160.587	—
Japão.....		96	374	2.612	12.17
Portugal.....		178.919	339.122	1.416.842	2.927.71
Trinidad.....		214	—	10.976	—
União Sul Africana.....		—	156	—	1.004
Total.....		234.530	350.178	2.020.667	3.089.23
4024 - Cognacs.					
Argentina.....		—	3.954	—	60.326
Estados Unidos.....		—	22	—	2.619
França.....		9.945	—	291.827	—
Grã Bretanha.....		25	8	1.226	1.101
Holanda.....		35	—	554	—
Itália.....		70	—	1.424	—
Portugal.....		66	64	693	1.088
União Sul Africana.....		—	245	—	3.742
Total.....		10.141	4.293	295.724	68.876
4026 - Genebra.					
Argentina.....		881	3.468	9.315	45.131
Estados Unidos.....		2.135	16.980	32.613	185.273
França.....		—	—	20	—
Grã Bretanha.....		69.608	59.501	1.052.962	1.078.052
Portugal.....		849	60	13.409	710
Total.....		73.473	80.009	1.108.319	1.309.166
4028 - Whisky.					
Estados Unidos.....		11.513	47.140	220.565	938.897
Grã Bretanha.....		264.724	217.149	7.251.553	6.684.289
Holanda.....		318	—	5.771	—
Total.....		276.555	264.289	7.477.889	7.623.186
4029 - Bebidas alcoólicas, n. e.					
Chile.....		—	80	—	1.773
Cuba.....		1.408	1.013	41.097	26.187



1940/1941

MERCADORIAS E PAISES DE PROCEDÊNCIA		Unidade	QUANTIDADE		VALOR A BORDO NO BRASIL (Cr\$)		
			1940	1941	1940	1941	
		Kg					
	Dinamarca.....		163	—	3.566	—	
	Espanha.....		64	17	2.105	492	
	Estados Unidos.....		4.846	17.498	40.069	195.440	
	França.....		2.156	—	41.222	—	
	Grã Bretanha.....		3.372	174	56.981	7.577	
	Itália.....		1.080	—	12.201	—	
	Noruega.....		328	—	6.558	—	
	Portugal.....		70.369	139.713	635.032	1.654.191	
	Suécia.....		114	—	973	—	
	Suíça.....		109	59	6.520	7.209	
	Total.....		84.009	158.554	846.324	1.892.869	
4032	Cerveia						
	Estados Unidos.....		613	4.408	1.939	21.600	
	Grã Bretanha.....		26.758	18.684	209.752	145.682	
	Total.....		27.371	23.092	211.691	167.282	
4049	Licores de qualquer qualidade.						
	Argentina.....		1.279	971	26.321	18.776	
	Chile.....		—	395	—	9.051	
	Dinamarca.....		190	—	5.982	—	
	Espanha.....		346	2.217	10.819	77.269	
	Estados Unidos.....		—	499	—	17.398	
	França.....		6.570	—	142.798	—	
	Grã Bretanha.....		74	69	2.374	3.004	
	Holanda.....		46	—	812	—	
	Hungria.....		198	—	4.429	—	
	Itália.....		1.087	—	23.197	—	
	Portugal.....		—	631	—	14.961	
	Total.....		9.790	4.782	216.732	140.459	
4068	Suco de uva						
	Argentina.....		96	—	514	—	
	Estados Unidos.....		10.771	19.412	96.459	171.827	
	Portugal.....		11	—	218	—	
	Total.....		10.878	19.412	97.191	171.827	
4071	Vinhos comuns de mesa até 14 graus.						
	Alemanha.....		705	875	16.503	27.671	
	Argentina.....		52.981	260.021	124.074	854.609	
	Chile.....		16.683	63.328	107.270	499.688	
	Espanha.....		11.654	15.436	63.466	81.394	
	Estados Unidos.....		2.921	5.404	26.745	57.346	
	França.....		139.707	723	892.512	8.683	
	Grã Bretanha.....		674	—	3.333	—	
	Holanda.....		5.477	—	57.308	—	
	Hungria.....		1.344	—	11.416	—	
	Itália.....		399.121	819	1.460.446	4.371	
	Japão.....		90	213	3.732	3.342	
	Portugal.....		4.021.006	5.250.776	9.398.480	16.076.273	
	Suíça.....		5.046	4.551	100.812	126.813	
	Canadá.....		1.225	—	2.757	—	
	Palestina.....		1.358	—	5.315	—	
	Síria.....		113	—	812	—	
	União Sul Africana.....		—	45	—	1.083	
	Total.....		4.660.105	5.602.191	12.274.981	17.741.273	
4072	Vinhos comuns de mesa de mais de 14 graus.						
	Argentina.....		38	522	179	5.770	
	Espanha.....		8.262	625	153.507	8.552	
	Estados Unidos.....		100	2.967	475	92.233	
	França.....		292	—	2.557	—	
	Grã Bretanha.....		—	91	—	4.094	
	Itália.....		7.498	—	52.361	—	
	Portugal.....		3.863	4.470	6.923	44.555	
	Total.....		20.053	8.675	216.002	155.204	
4074	Champagne e semelhantes.						
	Argentina.....		288	3.580	4.410	53.915	
	Chile.....		495	4.068	8.998	87.265	
	Estados Unidos.....		—	2.880	—	320.700	
	França.....		38.260	—	1.185.435	—	
	Grã Bretanha.....		—	614	—	44.778	
	Portugal.....		—	48	—	1.376	
	Total.....		39.043	11.190	1.198.843	508.034	
4075	Vinhos espumantes, n. e.						
	Argentina.....		—	1.299	—	16.115	
	França.....		243	—	7.596	—	
	Portugal.....		13.355	37.435	308.852	912.923	
	Total.....		13.598	38.734	316.448	929.038	



1940/1941

MERCADORIAS E PAISES DE PROCEDÊNCIA	Unidade	QUANTIDADE		VALOR A BORDO NO BRASIL ( Cr\$ )	
		1940	1941	1940	1941
		4076 - Vinho do Porto e semelhantes.			
Argentina.....	Kg	156	—	1.721	—
Espanha.....	>	981	1.153	7.170	23.977
França.....	>	2.300	—	9.891	—
Grã Bretanha.....	>	908	2.803	10.059	63.195
Holanda.....	>	161	—	2.255	—
Hungria.....	>	240	—	4.479	—
Itália.....	>	1.927	—	6.480	—
Portugal.....	>	195.220	368.080	2.239.201	4.039.634
Madeira.....	>	42.822	68.365	481.104	797.804
Total.....	>	244.715	440.401	2.762.360	4.924.610
4099 - Não especificadas					
Argentina.....	>	6.887	8.792	45.500	59.118
Chile.....	>	—	48	—	375
Espanha.....	>	864	4.753	5.794	40.105
Estados Unidos.....	>	5.575	34.478	42.405	213.511
França.....	>	9.850	27	48.431	297
Grã Bretanha.....	>	9.785	5.582	71.931	45.682
Hungria.....	>	200	—	2.394	—
Itália.....	>	590	—	3.094	—
Japão.....	>	522	—	7.267	—
Portugal.....	>	—	1.313	—	7.705
Suíça.....	>	714	100	50.502	6.230
Uruguai.....	>	5.280	2.880	16.388	7.663
Total.....	>	40.267	57.973	293.706	380.686
4100 - 4199 - Cereais, legumes e seus produtos	>	895.222.227	933.973.749	517.861.818	531.723.766
4100 - 4159 - Cereais e legumes	>	864.276.353	903.443.182	479.364.642	491.756.527
4102 - Aveia					
Argentina.....	>	1.672.452	2.567.894	895.170	1.582.407
Chile.....	>	800.114	594.106	489.818	402.201
Grã Bretanha.....	>	4.000	—	8.418	—
Total.....	>	2.476.566	3.162.000	1.393.406	1.984.608
4104 - Cevada					
Argentina.....	>	222.126	3.243.121	207.662	1.902.455
Chile.....	>	1.186.813	38.098	948.435	23.574
Estados Unidos.....	>	956.687	251.840	995.156	251.972
Portugal.....	>	110	—	218	—
Total.....	>	2.365.736	3.533.059	2.151.471	2.178.001
4107 - Trigo em grão					
Argentina.....	Ton	850.774	893.532	466.709.856	481.767.516
Chile.....	>	2.578	—	1.454.362	—
Estados Unidos.....	>	3.302	1.363	2.312.231	885.487
Uruguai.....	>	1.283	—	832.554	—
Total.....	>	857.937	894.895	471.309.003	482.653.003
4112 - Ervilhas					
Argentina.....	Kg	3.658	271.735	11.137	782.097
Chile.....	>	365.606	491.379	753.655	1.146.891
Estados Unidos.....	>	250.313	54.397	722.822	167.432
França.....	>	260	—	1.347	—
Holanda.....	>	43	—	218	—
Hungria.....	>	35.828	—	115.021	—
Portugal.....	>	95	—	692	—
Uruguai.....	>	400	—	1.582	—
Total.....	>	656.203	817.511	1.606.474	2.096.420
4115 - Grão de bico					
Argentina.....	>	—	82.608	—	181.088
Chile.....	>	162.686	458.966	269.454	839.212
Estados Unidos.....	>	36.050	37.500	75.382	85.036
Marrocos.....	>	15.000	—	26.189	—
Portugal.....	>	316.487	12.682	623.420	32.479
Turquia Européia.....	>	1.000	—	5.736	—
Síria.....	>	1.373	—	5.006	—
Total.....	>	532.596	591.756	1.005.187	1.137.815
4129 - Cereais, n. e.					
Argentina.....	>	19.467	94.901	9.514	64.588
Chile.....	>	74.926	151.051	165.635	283.471
Estados Unidos.....	>	165	1.266	4.512	9.377
Grã Bretanha.....	>	53	—	494	—
Holanda.....	>	37	—	437	—
Japão.....	>	22	—	40	—
Portugal.....	>	650	5.900	1.809	13.900
Total.....	>	95.320	253.118	182.531	371.330

1940/1941

MERCADORIAS E PAISES DE PROCEDÊNCIA	Unidade	QUANTIDADE		VALOR A BORDO NO BRASIL ( Cr\$ )	
		1940	1941	1940	1941
4139 - Legumes frescos ou secos.					
Argentina.....	Kg	12 012	86	23.241	1.642
Chile.....		6.004	64.587	10.299	133.525
Estados Unidos.....		2.864	14	9.534	98
Grã Bretanha.....		31	—	2.001	—
Hungria.....		28.413	—	78.582	—
Itália.....		1.924	—	10.103	—
Iugoslávia.....		620	—	23.396	—
Japão.....		27.330	16 315	395.639	230.213
Portugal.....		309	—	1.424	—
Total.....		79.507	81.002	554.219	365.478
4159 - Cereais e legumes, em conserva.					
Argentina.....		11	148	59	650
Chile.....		—	2.932	—	14.694
China.....		—	17	—	904
Espanha.....		—	1.635	—	6.211
Estados Unidos.....		101.472	73.410	854.620	747.906
França.....		7.326	—	91.834	—
Grã Bretanha.....		3.971	965	61.257	23.285
Itália.....		2.489	—	19.320	—
Japão.....		6.921	28.623	68.964	149.712
Marrocos.....		9.841	—	48.459	—
Portugal.....		1.394	1.768	17.838	24.649
Uruguai.....		—	114	—	434
Canadá.....		—	124	—	1.418
Total.....		133.425	109.736	1.162.351	969.863
4160 - 4189 - Farinhas e Feulas.....		18.650.825	18.665.650	18.490.477	21.869.298
4172 - Farinha de aveia					
Argentina.....		—	198	—	866
Estados Unidos.....		345.130	672.846	1.979.047	3.861.569
Grã Bretanha.....		5.897	1.742	55.369	15.684
Total.....		351.027	674.786	2.034.416	3.878.119
4177 - Farinha de trigo					
Argentina.....	Ton	9.625	6.560	7.166.064	5.226.984
Estados Unidos.....		6.486	11.402	7.572.224	12.477.692
Uruguai.....		1.831	—	1.081.011	—
Canadá.....		87	—	107.200	—
Total.....		18.029	17.962	15.926.499	17.704.676
4179 - Farinhas, sêmolas e semolinhas, n. e.					
Argentina.....	Kg	254.700	14.999	220.378	13.628
Estados Unidos.....		3.142	8.220	24.924	77.742
Grã Bretanha.....		949	115	12.121	1.265
Holanda.....		20	—	278	—
Itália.....		366	—	2.258	—
Japão.....		11.543	5.530	267.130	133.868
Síria.....		78	—	2.473	—
Total.....		270.798	28.864	529.562	226.503
4194 - Cevada torrefata ou malte.					
Argentina.....		1.770.844	6.258.730	2.683.987	9.706.691
Chile.....		2.482.466	2.232.167	3.608.888	3.231.077
Estados Unidos.....		6.468.792	3.301.928	10.890.342	5.114.345
Hungria.....		1.420.000	—	2.598.794	—
Japão.....		100.000	—	137.313	—
Canadá.....		48.000	72.000	77.565	105.258
Total.....		12.290.102	11.864.825	19.996.889	18.157.371
4199 - Não especificados.					
Argentina.....		4.710	—	5.458	—
Estados Unidos.....		229	41	4.233	393
Japão.....		8	—	119	—
Uruguai.....		—	51	—	177
Total.....		4.947	92	9.810	570
4300 - 4399 - Frutas de mesa e seus produtos.....		25.879.916	27.581.067	74.205.058	84.562.070
4300 - 4320 - Frutas de mesa.....		21.361.868	23.775.620	55.835.603	66.151.313
4300 - Amêndoas					
Espanha.....		114.093	9.345	680.374	71.454
Estados Unidos.....		—	5.172	—	99.855
Grã Bretanha.....		11	—	376	—
Grécia.....		1.960	—	22.093	—
Itália.....		4.295	98	51.505	1.226
Japão.....		225	—	735	—
Portugal.....		226.285	235.360	1.102.334	2.145.720
Turquia Européia.....		17.943	—	72.375	—
Total.....		364.812	249.975	1.929.792	2.318.285



## I - IMPORTAÇÃO GERAL DE MERCADORIAS POR PAISES DE PROCEDÊNCIA

1940/1941

MERCADORIAS E PAISES DE PROCEDÊNCIA	Unidade	QUANTIDADE		VALOR A BORDO NO BRASIL ( Cr\$ )	
		1940	1941	1940	1941
4302 - Avelãs.					
Espanha.....	Kg	102.364	1.230	540.597	5.142
Estados Unidos.....	>	—	20.240	—	332.413
Itália.....	>	1.800	—	18.791	—
Portugal.....	>	17.600	11.880	113.094	96.814
Turquia Européia.....	>	19.702	—	98.557	—
Total.....	>	141.366	33.350	771.039	434.369
4304 - Castanhas.					
Itália.....	>	2.519	—	8.941	—
Portugal.....	>	1.702.349	440.325	6.132.902	1.903.675
Total.....	>	1.704.868	440.325	6.141.843	1.903.675
4306 - Nozes.					
China.....	>	—	2.827	—	8.386
Estados Unidos.....	>	800.441	746.820	3.019.519	3.388.477
França.....	>	2.500	—	10.055	—
Portugal.....	>	7.193	650	42.795	4.470
Turquia Européia.....	>	4.928	—	13.386	—
Total.....	>	815.062	750.297	3.085.755	3.401.333
4321 - Ameixas frescas.					
Argentina.....	>	83.523	242.837	232.415	766.660
Estados Unidos.....	>	228.808	281.444	1.054.078	1.217.356
Japão.....	>	316	—	871	—
Portugal.....	>	19.567	—	145.179	—
Total.....	>	332.214	524.281	1.432.543	1.984.016
4324 - Maçãs.					
Argentina.....	>	2.505.117	4.388.846	5.495.561	10.352.191
Chile.....	>	1.138.876	1.454.430	1.789.333	2.461.385
Estados Unidos.....	>	2.680.402	3.001.444	6.508.760	8.634.092
Japão.....	>	15.000	—	34.014	—
Portugal.....	>	—	360	—	1.182
Canadá.....	>	1.542.238	105.840	4.088.814	304.995
Total.....	>	7.881.633	8.950.920	17.916.482	21.753.845
4326 - Peras.					
Argentina.....	>	4.216.788	6.625.075	7.201.177	12.166.983
Estados Unidos.....	>	2.539.641	1.941.596	6.343.721	6.208.412
Portugal.....	>	—	360	—	2.147
Canadá.....	>	27.200	8.165	65.910	18.689
Total.....	>	6.783.629	8.575.196	13.610.808	18.396.231
4327 - Pêssegos.					
Argentina.....	>	167.492	520.885	528.639	1.697.553
Estados Unidos.....	>	85.733	46.497	355.983	227.269
Total.....	>	253.225	567.382	884.622	1.924.822
4328 - Uvas.					
Argentina.....	>	1.255.423	1.486.693	3.443.528	5.088.569
Estados Unidos.....	>	1.208.822	1.710.672	4.473.341	7.382.117
Portugal.....	>	201.906	26.210	897.792	117.860
Total.....	>	2.666.151	3.223.575	8.814.661	12.588.546
4329 - Frutas frescas ou verdes, n. e.					
Argentina.....	>	165.693	150.611	256.773	330.852
Espanha.....	>	10.635	1.900	119.566	20.569
Estados Unidos.....	>	58.993	52.799	390.182	421.465
Grã Bretanha.....	>	1.383	—	11.335	—
Japão.....	>	19	—	376	—
Portugal.....	>	180.985	255.009	463.912	673.305
Turquia Européia.....	>	250	—	3.006	—
Uruguai.....	>	950	—	2.908	—
Total.....	>	413.908	460.319	1.248.058	1.446.191
4350 - 4369 - Azeitonas, frutas secas, passadas e em conserva....		4.516.120	3.804.487	18.350.266	18.394.320
4350 - Azeitonas.					
Chile.....	>	6.264	201	26.877	2.537
Espanha.....	>	412.500	132.858	1.568.826	527.430
Estados Unidos.....	>	2.468	5.080	29.947	54.626
Grã Bretanha.....	>	842	—	13.641	—
Grécia.....	>	237.654	—	700.875	—
Itália.....	>	2.136	—	14.246	—
Japão.....	>	4.732	4.950	13.135	20.266
Marrocos.....	>	24.760	—	76.210	—
Portugal.....	>	1.928.899	1.903.558	7.834.897	8.830.154
Argélia.....	>	134.306	—	390.242	—
Síria.....	>	358	—	2.416	—
Total.....	>	2.754.919	2.046.647	10.671.312	9.435.013



## I - IMPORTAÇÃO GERAL DE MERCADORIAS POR PAISES DE PROCEDÊNCIA

47

1940/1941

MERCADORIAS E PAISES DE PROCEDÊNCIA	Unidade	QUANTIDADE		VALOR A BORDO NO BRASIL (Cr\$)	
		1940	1941	1940	1941
99 - Frutas em conserva.					
Argentina.....	Kg	108	285	396	1.417
Chile.....	>	—	3.398	—	25.421
Estados Unidos.....	>	32.482	48.426	190.347	295.488
França.....	>	6.229	—	88.600	—
Grã Bretanha.....	>	3.440	329	41.762	9.138
Itália.....	>	1.181	—	4.930	—
Japão.....	>	3.040	11.219	12.033	77.335
Portugal.....	>	1.189	730	16.113	12.095
Suíça.....	>	729	—	8.049	—
Uruguai.....	>	288	119	812	513
Canadá.....	>	—	82	—	630
Síria.....	>	315	—	3.189	—
Total.....	>	49.001	64.588	366.231	422.037
1 - Ameixas secas ou passadas.					
Argentina.....	>	—	152	—	2.104
Estados Unidos.....	>	488.241	582.045	1.421.535	2.303.165
França.....	>	150.689	—	830.563	—
Japão.....	>	1.032	525	3.403	1.304
Portugal.....	>	—	5.700	—	56.508
Total.....	>	639.962	588.422	2.255.501	2.363.081
8 - Uvas secas ou passas.					
Argentina.....	>	335.168	319.451	1.614.992	1.595.903
Áustria.....	>	1.446	—	6.605	—
Espanha.....	>	—	6.700	—	53.381
Estados Unidos.....	>	147.518	154.106	510.542	687.233
Grã Bretanha.....	>	4.250	1.320	46.529	12.302
Portugal.....	>	146	—	949	—
Síria.....	>	102	—	535	—
Total.....	>	488.630	481.577	2.180.152	2.348.819
9 - Frutas secas, n. e					
Alemanha.....	>	—	180	—	1.493
Argentina.....	>	75	6.138	40	27.788
Espanha.....	>	8.691	—	105.505	—
Estados Unidos.....	>	176.068	275.511	1.077.318	1.824.993
França.....	>	19.987	—	146.599	—
Grã Bretanha.....	>	3.492	—	20.271	—
Itália.....	>	50	—	337	—
Portugal.....	>	347.456	341.424	1.340.066	1.971.096
Turquia Européia.....	>	4.200	—	14.352	—
Argélia.....	>	22.025	—	164.473	—
Canadá.....	>	1.089	—	6.328	—
Síria.....	>	475	—	1.781	—
Total.....	>	583.608	623.253	2.877.070	3.825.370
Não especificadas.					
Estados Unidos.....	>	1.918	960	19.110	16.437
França.....	>	10	—	79	—
Total.....	>	1.928	960	19.189	16.437
4499 - Outros produtos vegetais.					
Chá.....	>	12.811.949	15.097.823	51.896.502	60.674.723
Estados Unidos.....	>	916	21.546	34.090	729.322
Grã Bretanha.....	>	76.064	16.508	2.163.250	494.376
Canadá.....	>	344	902	15.055	44.059
Ceilão.....	>	4.989	4.434	96.626	138.834
Índia.....	>	132	—	4.727	—
Java.....	>	—	480	—	9.891
Total.....	>	82.445	43.870	2.313.748	1.416.482
0 - Anis ou erva doce comum.					
Bulgária.....	>	9.856	—	51.116	—
Chile.....	>	—	498	—	3.363
Espanha.....	>	—	15.500	—	166.617
Estados Unidos.....	>	1.180	5.143	11.831	53.366
França.....	>	124.138	11.226	767.074	84.520
Grã Bretanha.....	>	6.116	—	54.265	—
Itália.....	>	141	—	1.466	—
Perú.....	>	2.314	—	13.685	—
Portugal.....	>	16.850	17.300	149.189	174.593
Turquia Européia.....	>	278.813	147.246	1.702.388	1.322.242
União Belgo-Luxemburguesa.....	>	156	—	1.529	—
Chipre.....	>	1.770	—	10.671	—
Hong-Kong.....	>	1.270	—	10.483	—
Síria.....	>	1.966	—	13.561	—
Total.....	>	444.570	196.913	2.787.258	1.804.701
2 - Cravo da Índia.					
Estados Unidos.....	>	28.562	135.112	273.732	1.267.012
França.....	>	4.551	2.489	44.879	27.534

1940/1941

MERCADORIAS E PAISES DE PROCEDÊNCIA	Unidade	QUANTIDADE		VALOR A BORDO NO BRASIL (Cr\$)	
		1940	1941	1940	1941
Grã Bretanha.....	Kg	54.791	8.705	496.601	57.9
Total.....	>	87.904	146.306	815.212	1.352.48
4443 - Cominho.					
Espanha.....	>	9.284	5.667	81.161	60.2
Estados Unidos.....	>	42.070	408.065	445.553	3.708.8
França.....	>	237.411	10.066	1.170.121	61.1
Grã Bretanha.....	>	14.958	—	97.572	—
Holanda.....	>	1.039	—	7.694	—
Marrocos.....	>	3.430	—	12.538	—
Portugal.....	>	30.475	2.530	265.529	31.0
Chipre.....	>	19.210	—	89.832	—
Índia.....	>	—	5.986	—	54.9
Total.....	>	357.877	432.314	2.170.000	3.916.2
4444 - Canela.					
China.....	>	89.392	65.179	382.996	424.1
Estados Unidos.....	>	82.850	62.144	479.444	543.8
França.....	>	6.080	—	33.241	—
Grã Bretanha.....	>	8.351	275	53.008	5.9
Hong-Kong.....	>	595.930	283.841	2.558.013	1.558.9
Java.....	>	5.759	10.500	32.532	65.4
Total.....	>	788.362	421.939	3.539.234	2.598.3
4447 - Pimenta asiática em grão.					
Alemanha.....	>	335	—	3.170	—
Estados Unidos.....	>	380.784	1.222.040	943.145	4.598.8
Grã Bretanha.....	>	63.755	121	229.250	2.0
Holanda.....	>	6.000	—	14.792	—
Portugal.....	>	30	—	870	—
Antilhas Holandesas.....	>	1.853	—	6.691	—
Estabelecimentos dos Estreitos.....	>	28.500	89.303	82.776	182.1
Hong-Kong.....	>	—	20.320	90	—
Java.....	>	304.066	602.309	682.217	1.398.8
Total.....	>	785.323	1.934.093	1.963.911	6.272.1
4449 - Especiarias, n. e.					
Estados Unidos.....	>	1.784	17.585	37.026	250.1
França.....	>	447	103	6.315	—
Grã Bretanha.....	>	1.052	452	17.616	11.1
Itália.....	>	195	—	5.680	—
Japão.....	>	113	—	376	—
Turquia Européia.....	>	1.026	—	9.610	—
Java.....	>	—	4.650	—	30.1
Síria.....	>	121	—	2.334	—
Total.....	>	4.738	22.790	78.957	292.1
4468 - Azeite de oliveira.					
Espanha.....	>	30.000	—	209.756	—
Estados Unidos.....	>	—	444	—	7.1
França.....	>	35.557	—	373.581	—
Grã Bretanha.....	>	447	4.292	4.636	71.1
Grécia.....	>	28.840	—	259.441	—
Itália.....	>	320.485	1.698	3.181.570	17.1
Portugal.....	>	3.229.377	1.399.798	26.550.584	24.921.1
Turquia Européia.....	>	197.836	102.712	1.227.294	710.1
Total.....	>	3.842.542	1.508.944	31.806.862	25.728.1
4480 - Alhos					
Argentina.....	>	134.350	694.769	520.677	3.475.1
Chile.....	>	242.665	545.784	602.927	2.424.1
Estados Unidos.....	>	—	91.715	—	408.1
México.....	>	—	967	—	3.1
Portugal.....	>	52.306	181.310	199.859	772.1
Uruguai.....	>	9.236	—	13.774	—
Total.....	>	438.557	1.514.536	1.337.237	7.084.1
4482 - Cebolas.					
Argentina.....	>	31.200	5.563.278	21.243	6.580.1
Estados Unidos.....	>	—	4	—	—
Grã Bretanha.....	>	15	—	316	—
Itália.....	>	675	—	2.255	—
Marrocos.....	>	23.450	—	46.009	—
Portugal.....	>	21.260	122.500	30.435	228.1
Total.....	>	76.600	5.685.782	100.258	6.809.1
4484 - Folhas de louro.					
Grã Bretanha.....	>	1	—	2.038	—
Portugal.....	>	37.790	20.310	77.899	56.1
Total.....	>	37.791	20.310	79.937	56.1

I - IMPORTAÇÃO GERAL DE MERCADORIAS POR PAISES DE PROCEDÊNCIA

49

1940/1941

MERCADORIAS E PAISES DE PROCEDÊNCIA	Unidade	QUANTIDADE		VALOR A BORDO NO BRASIL (Cr\$)	
		1940	1941	1940	1941
9 - Temperos e condimentos ao natural, n. e.					
Alemanha.....	Kg	145	—	1.288	—
Chile.....	>	—	3.433	—	22.231
Espanha.....	>	—	747	—	12.016
Estados Unidos.....	>	1.522	1.135	10.723	11.912
Grã Bretanha.....	>	13.182	3.364	268.303	86.675
Holanda.....	>	990	—	7.279	—
Itália.....	>	3.685	—	45.307	—
Japão.....	>	2.803	168	168.274	10.193
Portugal.....	>	1.060	—	13.785	—
Estabelecimentos dos Estreitos.....	>	—	4.000	—	26.699
Java.....	>	500	—	3.778	—
Total.....	>	23.887	12.847	518.737	169.726
1 - Batatas.....					
Argentina.....	>	5.712.236	3.139.219	3.845.218	2.853.330
Holanda.....	>	70.600	—	63.794	—
Total.....	>	5.812.836	3.139.219	3.909.012	2.853.330
9 - Não especificados.....					
Alemanha.....	>	0	—	20	—
Argentina.....	>	—	400	—	3.965
Chile.....	>	—	191	—	2.300
Estados Unidos.....	>	5.450	3.349	30.571	26.421
França.....	>	996	—	3.410	—
Grã Bretanha.....	>	942	—	13.733	—
Japão.....	>	20.410	14.020	411.753	285.764
Suíça.....	>	719	—	16.652	—
Total.....	>	28.517	17.960	476.139	319.450
0 - 4799 - DE ORIGEM ANIMAL.....	Ton	17.903	6.781	56.544.179	31.039.481
0 - 4599 - Produtos de matadouro e caça.....					
9 - Carne frigorificada.....	Kg	1.261.035	937.167	5.445.190	4.366.083
Argentina.....	>	25.663	13.046	141.911	75.227
Total.....	>	25.663	13.046	141.911	75.227
1 - Carne seca ou charque.....					
Uruguai.....	>	1.162.707	868.235	3.397.240	3.050.000
Total.....	>	1.162.707	868.235	3.397.240	3.050.000
4 - Presuntos.....					
Estados Unidos.....	>	90	21	1.326	396
Portugal.....	>	506	—	6.934	—
Total.....	>	596	21	8.260	396
3 - Carne em conserva, n. e.....					
Argentina.....	>	3.560	5.189	24.008	33.349
Chile.....	>	5.100	93	55.040	534
Estados Unidos.....	>	416	616	6.116	7.384
França.....	>	987	—	43.601	—
Grã Bretanha.....	>	1.115	—	14.776	—
Hungria.....	>	797	—	47.222	—
Itália.....	>	608	—	14.516	—
Japão.....	>	218	—	3.126	—
Portugal.....	>	1.858	360	31.156	6.876
Uruguai.....	>	—	70	—	257
Total.....	>	14.639	6.328	239.561	48.400
1 - Línguas, intestinos e outras vísceras.....					
Argentina.....	>	27.417	40.637	1.112.336	1.043.882
Chile.....	>	1.193	3.262	47.820	58.103
Estados Unidos.....	>	408	249	34.687	15.112
França.....	>	585	—	37.787	—
Holanda.....	>	473	—	65.997	—
Portugal.....	>	—	275	—	13.114
Uruguai.....	>	27.274	5.094	358.385	60.827
Total.....	>	57.350	49.517	1.657.012	1.191.038
- Não especificados.....					
Estados Unidos.....	>	80	20	1.206	1.022
Total.....	>	80	20	1.206	1.022
- 4699 - Produtos de pesca.....					
Crustáceos e moluscos, em conserva.....					
Chile.....	>	—	591	—	6.011
Estados Unidos.....	>	333	487	6.351	8.846
Grã Bretanha.....	>	390	109	10.883	3.916
Japão.....	>	5.651	5.443	86.941	78.755
Portugal.....	>	43.069	18.134	235.825	129.376
Total.....	>	49.443	24.764	340.000	220.904



## I - IMPORTAÇÃO GERAL DE MERCADORIAS POR PAISES DE PROCEDÊNCIA

1940/1941

MERCADORIAS E PAISES DE PROCEDÊNCIA	Unidade	QUANTIDADE		VALOR A BORDO NO BRASIL (Cr\$)	
		1940	1941	1940	1941
4643 - Bacalhau.	Kg				
Argentina.....	>	—	33	—	
Estados Unidos.....	>	33.465	739.906	115.733	3.147.4
Grã Bretanha.....	>	2.161.515	353.457	7.616.218	1.805.4
Islândia.....	>	1.933.546	797.078	5.650.319	4.417.1
Japão.....	>	8.274	141.355	20.654	476.4
Noruega.....	>	654.785	—	2.037.710	
Portugal.....	>	2.250	—	13.894	
Canadá.....	>	220.623	96.952	704.630	425.4
Terra Nova.....	>	11.006.129	3.097.716	29.255.885	10.974.0
Total.....	>	16.020.587	5.226.498	45.415.043	21.247.4
4649 - Peixes salgados secos, n. e.					
Estados Unidos.....	>	232	5.363	911	20.8
Grã Bretanha.....	>	2.023	174	21.100	1.0
Holanda.....	>	150	—	654	
Islândia.....	>	—	2.835	—	17.2
Japão.....	>	26.628	2.037	317.937	36.0
Portugal.....	>	3.090	—	22.491	
Suécia.....	>	2.750	—	7.289	
Canadá.....	>	682	432	5.577	4.1
Total.....	>	35.470	10.871	375.959	80.5
4659 - Peixes salgados ou em salmoura.					
Argentina.....	>	57.936	74.019	184.865	392.0
Chile.....	>	—	1.348	—	8.0
Estados Unidos.....	>	—	6.368	—	32.5
França.....	>	33	—	1.882	
Holanda.....	>	11.205	4.280	53.030	21.5
Islândia.....	>	—	2.835	—	15.7
Itália.....	>	88	—	1.585	
Japão.....	>	1.034	34	7.367	8
Noruega.....	>	8.400	—	29.335	
Portugal.....	>	18.063	59.215	84.554	339.7
Canadá.....	>	1.109	—	2.043	
Total.....	>	97.914	148.039	364.661	810.5
4666 - Sardinha em conserva.					
Argentina.....	>	192	—	1.013	
Chile.....	>	—	21	—	1
Estados Unidos.....	>	11.623	24.737	43.095	144.0
França.....	>	1.790	—	34.487	
Grã Bretanha.....	>	550	—	7.231	
Japão.....	>	23.149	62.296	155.229	270.9
Portugal.....	>	193.522	100.436	1.864.795	1.356.0
Total.....	>	230.826	187.490	2.110.840	1.771.8
4669 - Peixe em conserva, n. e.					
Argentina.....	>	—	4.560	—	29.2
Chile.....	>	—	494	—	12.2
Estados Unidos.....	>	11.671	17.764	143.828	220.8
França.....	>	664	—	13.262	
Grã Bretanha.....	>	4.624	24	47.939	41
Holanda.....	>	530	—	3.428	
Itália.....	>	112	—	2.176	
Japão.....	>	9.292	24.548	137.726	200.5
Noruega.....	>	8.100	—	29.673	
Portugal.....	>	37.828	23.763	294.775	237.3
Suécia.....	>	250	—	715	
Canadá.....	>	46	3.099	613	27.5
Total.....	>	73.117	74.252	674.135	728.2
4699 - Não especificados.					
Canadá.....	>	—	256	—	1.3
Total.....	>	—	256	—	1.3
4700 - 4799 - Outros produtos animais.....		134.232	171.672	1.818.351	1.807.1
4712 - Leite em pó.					
Argentina.....	>	6.724	8.927	100.103	145.3
Estados Unidos.....	>	38.443	59.056	531.611	809.4
França.....	>	6	—	59	
Grã Bretanha.....	>	15	—	337	
Suíça.....	>	10.860	3.900	138.342	67.4
Total.....	>	56.848	71.883	770.452	1.022.3
4719 - Leite, n. e.					
Estados Unidos.....	>	1.581	2.430	9.245	11.0
Total.....	>	1.581	2.430	9.245	11.0
4739 - Queijos.					
Argentina.....	>	9.518	23.947	91.329	253.5
Estados Unidos.....	>	1.926	6.680	35.603	159.8

1940/1941

MERCADORIAS E PAISES DE PROCEDÊNCIA	Unidade	QUANTIDADE		VALOR A BORDO NO BRASIL (Cr\$)	
		1940	1941	1940	1941
França.....	Kg	2.188	—	28.518	—
Grã Bretanha.....	>	1.488	76	20.416	1.088
Itália.....	>	40.157	6.572	599.389	97.208
Japão.....	>	—	16	—	633
Portugal.....	>	4.108	1.680	67.055	30.071
Suíça.....	>	6.119	2.770	109.943	69.052
Total.....	>	65.504	41.741	952.253	611.415
19 - Outros laticínios, n. e					
Argentina.....	>	510	—	4.885	—
Total.....	>	510	—	4.885	—
19 - Ovas em conserva.					
Estados Unidos.....	>	45	137	16.781	44.240
França.....	>	1	—	178	—
Grã Bretanha.....	>	13	—	218	—
Japão.....	>	1.330	—	26.132	—
Total.....	>	1.389	137	43.309	44.240
19 - Substitutos da banha de porco					
Estados Unidos.....	>	—	5.404	—	29.156
Grã Bretanha.....	>	8.887	—	35.989	—
Total.....	>	8.887	5.404	35.989	29.156
19 - Não especificados.					
Argentina.....	>	—	22.019	—	51.444
Estados Unidos.....	>	104	53	1.406	791
França.....	>	6	—	139	—
Grã Bretanha.....	>	203	—	673	—
Uruguai.....	>	—	28.000	—	36.757
Total.....	>	313	50.077	2.218	88.992
10 - 4899 - Produtos diversos.....	>	239.743	311.890	2.512.368	2.875.273
7 - Sal para uso culinário.					
Argentina.....	>	—	500	—	395
Estados Unidos.....	>	5.502	25.864	6.231	11.898
Grã Bretanha.....	>	24.354	43.442	46.964	55.684
Total.....	>	29.856	69.806	53.195	67.977
8 - Vinsgre.					
Argentina.....	>	—	413	—	945
Estados Unidos.....	>	1.460	3.730	21.658	18.730
França.....	>	648	—	1.894	—
Grã Bretanha.....	>	785	14	5.443	138
Japão.....	>	704	597	2.651	2.718
Portugal.....	>	53.247	65.807	109.074	158.381
Total.....	>	56.844	70.561	140.740	180.962
9 - Condimentos e molhos preparados, n. e.					
Alemanha.....	>	107	—	5.271	—
Argentina.....	>	—	5.951	—	48.683
Chile.....	>	—	92	—	355
Estados Unidos.....	>	15.902	19.793	146.505	215.578
França.....	>	1.078	—	25.052	—
Grã Bretanha.....	>	12.901	9.279	211.114	146.715
Itália.....	>	3.663	—	29.504	—
Japão.....	>	5.798	1.564	244.966	61.882
Portugal.....	>	60	656	969	1.266
Suíça.....	>	—	420	—	57.357
Uruguai.....	>	3.051	1.489	22.409	7.408
Canadá.....	>	—	287	—	2.988
Total.....	>	42.560	39.561	685.790	542.237
10 - Confeitos, balas, bombons e outros doces de confeitaria.					
Argentina.....	>	904	1.019	3.758	11.764
Estados Unidos.....	>	76.369	103.184	1.165.245	1.670.030
França.....	>	2.610	—	67.914	—
Grã Bretanha.....	>	2.852	2.481	55.523	53.675
Itália.....	>	323	129	8.104	2.492
Japão.....	>	—	102	—	9.196
Portugal.....	>	60	298	4.252	15.779
Suíça.....	>	88	732	3.443	24.741
Total.....	>	83.206	107.945	1.308.239	1.787.677
10 - Bolachas, bolachinhas e biscoitos.					
Argentina.....	>	—	183	—	2.359
Estados Unidos.....	>	2.136	4.480	42.131	82.744
Grã Bretanha.....	>	1.914	1.219	48.432	38.442
Irlanda.....	>	1.136	544	24.384	12.152

1940/1941

MERCADORIAS E PAISES DE PROCEDÊNCIA	Unidade	QUANTIDADE		VALOR A BORDO NO BRASIL (Cr\$)	
		1940	1941	1940	1941
Itália.....	Kg	78	—	2.278	—
Japão.....	>	1.669	241	15.891	3.570
Total.....	>	6.933	6.667	133.086	134.267
4869 - Massas alimentícias, n. e.					
Argentina.....	>	—	13	—	20
China.....	>	—	93	—	550
Estados Unidos.....	>	7.167	8.692	60.421	71.083
Japão.....	>	458	—	2.697	—
Total.....	>	7.625	8.793	63.118	71.653
4899 - Não especificados.					
Argentina.....	>	12	91	20	63
Chile.....	>	—	379	—	3.62
Estados Unidos.....	>	6.937	7.244	47.692	66.34
França.....	>	46	—	851	—
Grã Bretanha.....	>	880	—	12.348	—
Itália.....	>	2.908	—	55.383	—
Japão.....	>	1.906	481	11.332	18.21
Portugal.....	>	30	—	574	—
Canadá.....	>	—	357	—	1.69
Total.....	>	12.719	8.552	128.200	90.50
4900 - 4999 - Produtos alimentícios para animais.....	>	446.150	2.092.567	614.472	1.849.64
4909 - Cereais para alimentação de pássaros.					
Argentina.....	>	126.009	1.655.848	93.164	1.369.59
Chile.....	>	—	1.725	—	2.78
Marrocos.....	>	1.980	—	2.615	—
Portugal.....	>	118	1.980	316	8.85
Uruguai.....	>	—	331.120	—	277.31
Total.....	>	128.107	1.990.673	96.095	1.653.55
4959 - Forragens verdes ou secas.					
Argentina.....	>	1.130	2.970	7.139	14.81
Chile.....	>	—	3.450	—	1.93
Estados Unidos.....	>	210	—	2.858	—
Portugal.....	>	—	4.500	—	9.02
Total.....	>	1.340	10.920	9.997	25.77
4972 - Sementes de cânhamo.					
Argentina.....	>	3.475	—	7.218	—
Chile.....	>	305.831	88.595	483.342	153.37
Japão.....	>	7.200	—	16.069	—
Total.....	>	316.506	88.595	506.620	153.37
4999 - Não especificados.					
Estados Unidos.....	>	197	2.024	1.760	9.20
Grã Bretanha.....	>	—	355	—	2.67
Total.....	>	197	2.379	1.760	11.93
5000 - 9999 - CLASSE IV - MANUFATURAS.....	Ton	523.225	506.667	2.516.596.787	2.883.193.781
5000 - 5999 - DE MATÉRIAS PRIMAS DE ORIGEM ANIMAL.....	>	151	87	9.005.737	7.965.31
5100 - 5199 - De cabelos e pêlos.....	Kg	75.218	23.830	2.303.165	1.848.771
5111 - Escóvas para cabeça, roupa e usos semelhantes.					
Alemanha.....	>	9	—	1.012	—
Argentina.....	>	—	1	—	177
China.....	>	—	2	—	23
Estados Unidos.....	>	1.555	3.099	122.697	297.87
França.....	>	53	—	7.467	—
Grã Bretanha.....	>	53	160	5.602	15.10
Japão.....	>	139	2	5.046	—
Suíça.....	>	10	—	2.395	—
Canadá.....	>	—	0	—	1.61
Total.....	>	1.819	3.264	144.219	315.0
5114 - Escóvas para dente.					
Alemanha.....	>	0	—	99	—
Estados Unidos.....	>	2.107	2.540	379.046	633.07
França.....	>	31	—	5.878	—
Grã Bretanha.....	>	9	10	1.340	2.04
Japão.....	>	1.494	445	81.740	41.06
Suíça.....	>	0	—	40	—
Total.....	>	3.641	2.995	468.643	676.18
5119 - Escóvas, n. e.					
Alemanha.....	>	2	—	199	—
Estados Unidos.....	>	392	1.068	33.756	85.7



1940/1941

MERCADORIAS E PAISES DE PROCEDÊNCIA	Unidade	QUANTIDADE		VALOR E BORDO NO BRASIL (Cr\$)	
		1940	1941	1940	1941
França.....	Kg	17	—	1.405	—
Grã Bretanha.....	>	83	26	14.140	9.620
Japão.....	>	138	76	9.041	4.274
Suécia.....	>	65	—	5.343	—
Suíça.....	>	73	8	9.008	1.655
Canadá.....	>	—	100	—	6.527
Total.....	>	790	1.278	72.892	107.848
20 - Pincéis e brochas de crina para caiação					
Estados Unidos.....	>	4	1	218	59
Grã Bretanha.....	>	38	—	970	—
Suíça.....	>	—	0	—	20
Total.....	>	42	1	1.188	79
21 - Pincéis e brochas de crina para verniz, pinturas grossas e usos semelhantes					
Alemanha.....	>	13	—	2.453	—
Estados Unidos.....	>	83	193	12.426	21.723
França.....	>	68	—	8.815	—
Grã Bretanha.....	>	250	3	45.939	1.085
Japão.....	>	165	—	17.096	—
Canadá.....	>	50	6	4.046	1.916
Total.....	>	629	202	90.775	24.724
23 - Pincéis de pêlo para pinturas finas, aquarela, óleo, douração, etc.					
Alemanha.....	>	19	—	6.555	—
Argentina.....	>	2	—	337	—
Estados Unidos.....	>	521	1.494	129.281	333.212
França.....	>	75	—	14.851	—
Grã Bretanha.....	>	83	39	8.428	14.428
Japão.....	>	51	7	7.212	533
Total.....	>	751	1.540	166.664	348.173
39 - Tecidos de cabelos e pêlos					
Estados Unidos.....	>	9.953	12.800	188.483	257.251
Grã Bretanha.....	>	560	61	61.540	13.767
Total.....	>	10.513	12.861	250.023	271.018
41 - Correias de pêlo para máquinas					
Estados Unidos.....	>	5	—	969	—
Grã Bretanha.....	>	369	662	17.189	35.314
Total.....	>	374	662	18.158	35.314
2 - Chapéus simples de pêlo de castor e semelhantes					
Japão.....	Um	12	—	396	—
Total.....	>	12	—	396	—
49 - Não especificadas					
Argentina.....	Kg	—	35	—	9.026
Estados Unidos.....	>	56.588	89	1.087.218	15.017
Grã Bretanha.....	>	68	903	2.573	46.324
Suécia.....	>	2	—	416	—
Total.....	>	56.658	1.027	1.090.207	70.367
40 - 5299 - De despojos animais					
Total.....	>	6.472	4.652	710.551	618.480
47 - Grampos, pentes, travessas e semelhantes de chifre ou osso					
Alemanha.....	>	1	—	179	—
França.....	>	187	—	32.690	—
Grã Bretanha.....	>	2	—	814	—
Japão.....	>	25	—	5.537	—
Total.....	>	215	—	39.220	—
49 - Manufaturas de chifre ou osso, n. e.					
Alemanha.....	>	3	—	576	—
Estados Unidos.....	>	50	0	934	40
França.....	>	19	—	6.212	—
Grã Bretanha.....	>	0	1	138	474
Itália.....	>	562	—	42.830	—
Japão.....	>	14	6	3.166	2.172
Total.....	>	648	7	53.856	2.686
23 - Botões ou marcas de madrepêrola					
Estados Unidos.....	>	124	542	28.957	136.931
França.....	>	40	—	1.170	—
Itália.....	>	104	—	7.080	—
Japão.....	>	5.324	4.041	572.036	457.290
Suíça.....	>	—	0	—	6.232
Total.....	>	5.592	4.583	609.243	600.453

1940/1941

MERCADORIAS E PAISES DE PROCEDÊNCIA	Unidade	QUANTIDADE		VALOR A BORDO NO BRASIL, (Cr\$)	
		1940	1941	1940	1941
5299 - Não especificadas.					
Argentina.....	Kg	—	17	—	1.305
Estados Unidos.....	>	0	45	40	14.030
França.....	>	0	—	218	—
Japão.....	>	17	—	7.974	—
Total.....	>	17	62	8.232	15.341
5300 - 5399 - De corpos graxos.....	>	130	—	11.516	—
5395 - Lamparinas.					
Alemanha.....	>	86	—	4.575	—
Japão.....	>	44	—	6.941	—
Total.....	>	130	—	11.516	—
5600 - 5699 - De peles e couros.....	>	68.881	58.195	5.930.855	5.455.173
5609 - Calçados.					
Alemanha.....	>	6	—	1.466	—
Estados Unidos.....	>	282	503	20.265	61.574
Grã Bretanha.....	>	974	905	98.659	92.458
Total.....	>	1.262	1.408	120.390	154.033
5647 - Tiras de couro para chapéus.					
Argentina.....	>	—	1.939	—	125.634
Estados Unidos.....	>	4.587	4.550	1.455.542	583.431
França.....	>	0	—	40	—
Grã Bretanha.....	>	14.369	2.782	1.102.748	209.793
União Belgo-Luxemburguesa.....	>	4.908	—	408.378	—
Total.....	>	23.864	9.271	2.967.703	918.858
5649 - Artigos para confecções, n. e.					
Estados Unidos.....	>	649	894	39.750	70.921
Grã Bretanha.....	>	2	13	715	531
Total.....	>	651	907	40.474	71.452
5667 - Acessórios para máquinas de indústria têxtil.					
Alemanha.....	>	26	—	1.407	—
Estados Unidos.....	>	91	26	11.974	9.108
França.....	>	32	—	7.991	—
Grã Bretanha.....	>	12.659	5.234	524.048	307.526
Holanda.....	>	7.937	2.000	218.244	54.647
Itália.....	>	52	113	3.011	8.801
Suíça.....	>	138	—	8.327	—
União Belgo-Luxemburguesa.....	>	51	—	4.050	—
Total.....	>	20.986	7.373	779.082	380.083
5669 - Acessórios para máquinas, n. e.					
Alemanha.....	>	—	10	—	931
Estados Unidos.....	>	796	2.391	101.346	233.298
Grã Bretanha.....	>	1.639	1.291	98.524	79.819
Suécia.....	>	—	2	—	257
Canadá.....	>	48	114	5.222	7.523
Total.....	>	2.483	3.808	205.092	321.530
5674 - Carteiras, charuteiras, porta-moedas e semelhantes.					
Alemanha.....	>	34	—	10.189	—
Argentina.....	>	238	1.086	39.830	235.688
Estados Unidos.....	>	12.935	28.017	956.552	2.245.751
França.....	>	483	—	127.815	—
Grã Bretanha.....	>	161	62	49.627	21.622
Itália.....	>	33	—	10.098	—
Japão.....	>	0	—	138	—
União Belgo-Luxemburguesa.....	>	4	—	576	—
Total.....	>	13.888	29.165	1.194.875	2.503.061
5679 - Artigos de uso pessoal, n. e.					
Alemanha.....	>	122	—	12.354	—
Argentina.....	>	33	129	3.828	33.683
Estados Unidos.....	>	1.143	2.817	124.312	720.568
França.....	>	67	—	24.414	—
Grã Bretanha.....	>	4	215	1.345	26.739
Itália.....	>	60	—	104.428	—
Suíça.....	>	—	2	—	59
Canadá.....	>	82	6	7.148	16.743
Total.....	>	1.511	3.169	277.829	798.323
5691 - Ponteiros de couro para tacos de bilhar.					
Estados Unidos.....	>	1	0	40	20
França.....	>	88	—	10.105	—
Total.....	>	89	0	10.145	20

1940/1941

MERCADORIAS E PAISES DE PROCEDÊNCIA	Unidade	QUANTIDADE		VALOR A BORDO NO BRASIL ( Cr\$ )	
		1940	1941	1940	1941
95 - Malas de qualquer formato.					
Argentina.....	Kg	—	8	—	2.182
Estados Unidos.....	>	369	517	45.964	42.969
Grã Bretanha.....	>	78	81	8.793	5.964
Total.....	>	447	606	54.757	51.115
99 - Não especificadas.					
Alemanha.....	>	14	1	3.575	134
Argentina.....	>	70	268	21.180	66.654
Estados Unidos.....	>	2.575	2.111	179.278	164.588
França.....	>	215	—	40.709	—
Grã Bretanha.....	>	323	89	28.718	21.258
Itália.....	>	142	—	7.130	—
Japão.....	>	297	17	25.124	2.940
Suécia.....	>	3	2	972	826
Índia.....	>	61	—	3.817	—
Total.....	>	3.700	2.488	310.503	256.400
00 - 5799 - De penas.....	>	71	31	19.650	42.892
99 - Manufaturas de penas.					
Estados Unidos.....	>	2	31	494	42.892
França.....	>	15	—	13.530	—
Grã Bretanha.....	>	24	—	1.009	—
Itália.....	>	30	—	4.617	—
Total.....	>	71	31	19.650	42.892
00 - 6999 - DE MATÉRIAS PRIMAS DE ORIGEM VEGETAL.....	Ton	52.088	64.489	146.695.114	180.093.756
00 - 6099 - De cascas : de outras partes de vegetais.....	Kg	696.921	957.955	6.934.007	11.213.390
13 - Rolhas ou discos de cortiça					
Argentina.....	>	—	281	—	12.564
Espanha.....	>	567	—	24.562	—
Estados Unidos.....	>	498	2.576	46.728	126.588
França.....	>	108	—	3.346	—
Grã Bretanha.....	>	5.816	—	117.378	—
Holanda.....	>	3	—	99	—
Itália.....	>	42	—	1.902	—
Japão.....	>	0	—	59	—
Portugal.....	>	634.428	904.429	5.748.538	10.056.041
Total.....	>	641.462	907.286	5.942.612	10.195.193
15 - Folhas delgadas de cortiça, para cigarros e usos semelhantes.					
Estados Unidos.....	>	510	—	5.196	—
Grã Bretanha.....	>	11.720	10.078	258.135	222.586
Portugal.....	>	458	263	26.554	18.764
Total.....	>	12.688	10.341	289.885	241.350
19 - Obras de cortiça, n. e.					
Argentina.....	>	6	3	3.204	98
Chile.....	>	480	—	2.116	—
Espanha.....	>	—	557	—	4.786
Estados Unidos.....	>	10.638	10.793	222.046	237.893
França.....	>	764	—	5.032	—
Grã Bretanha.....	>	2.052	1.411	57.154	58.788
Portugal.....	>	27.966	24.470	260.622	323.304
Suíça.....	>	—	2	—	1.681
Canadá.....	>	2	0	79	59
Total.....	>	41.908	37.236	550.253	626.609
33 - Charutos.					
Cuba.....	>	87	54	42.291	26.974
Total.....	>	87	54	42.291	26.974
35 - Cigarros.					
Estados Unidos.....	>	36	5	2.257	256
Grã Bretanha.....	>	23	15	2.315	1.734
Total.....	>	59	20	4.572	1.990
39 - Manufaturas de fumo, n. e.					
Cuba.....	>	157	65	70.801	27.801
Estados Unidos.....	>	190	681	9.199	36.074
Grã Bretanha.....	>	360	601	24.255	42.762
Total.....	>	707	1.347	104.255	106.637
99 - Não especificadas.					
França.....	>	10	—	139	—
Grã Bretanha.....	>	—	1.671	—	14.637
Total.....	>	10	1.671	139	14.637



1940/1941

MERCADORIAS E PAISES DE PROCEDÊNCIA	Unidade	QUANTIDADE		VALOR A BORDO NO BRASIL ( Cr\$ )	
		1940	1941	1940	1941
6100 - 6199 - <i>De caules não lenhosos.</i>	Kg	9.199	5.055	275.565	235.22
6109 - Cestas, bolsas e estojos.					
Argentina.....	>	—	15	—	11
Estados Unidos.....	>	6	—	178	—
Grã Bretanha.....	>	330	69	4.154	1.06
Hungria.....	>	30	—	1.231	—
Japão.....	>	279	209	3.568	16.22
Portugal.....	>	—	2	—	5
Total.....	>	645	295	9.131	17.46
6133 - Tecidos de junco ou rotim.					
Estados Unidos.....	>	249	122	15.378	6.17
Grã Bretanha.....	>	2.008	1.560	56.485	78.09
Total.....	>	2.257	1.682	71.863	84.26
6199 - Não especificadas.					
Alemanha.....	>	3	—	40	—
Argentina.....	>	7	104	1.760	3.33
China.....	>	—	29	—	31
Estados Unidos.....	>	162	305	6.847	16.96
Grã Bretanha.....	>	1.322	249	31.857	8.98
Japão.....	>	4.686	2.391	153.513	103.89
Portugal.....	>	117	—	554	—
Total.....	>	6.297	3.078	194.571	133.49
6200 - 6299 - <i>De fibras e matérias filamentosas, exclusive as têxteis.</i>					
6247 - Tranças e obras semelhantes de palha.					
China.....	>	—	206	—	10.06
Estados Unidos.....	>	1.797	562	116.496	46.02
França.....	>	70	—	3.070	—
Itália.....	>	486	1.218	21.003	38.88
Japão.....	>	6.437	4.462	283.963	129.72
Suíça.....	>	1.008	445	72.446	60.36
Total.....	>	9.798	6.893	496.978	284.57
6252 - Capachos.					
Alemanha.....	>	905	—	6.792	—
Estados Unidos.....	>	—	119	—	76
Grã Bretanha.....	>	5.626	—	44.570	—
Japão.....	>	—	150	—	2.00
Portugal.....	>	1.149	—	9.729	—
Total.....	>	7.680	269	61.091	2.77
6272 - Chapéus simples de palha do Chile e semelhantes.					
Estados Unidos.....	Um	144	571	6.545	46.09
Total.....	>	144	571	6.545	46.09
6274 - Chapéus simples de palha de arroz e semelhantes.					
Estados Unidos.....	>	4.834	13.567	105.738	224.02
França.....	>	286	—	17.708	—
Grã Bretanha.....	>	13	—	496	—
Itália.....	>	—	600	—	9.84
Suíça.....	>	43	—	2.116	—
Porto Rico.....	>	1.236	—	24.507	—
Total.....	>	6.412	14.167	150.565	233.86
6294 - Cordoalha.					
Estados Unidos.....	Kg	3.726	2.101	28.502	29.13
Grã Bretanha.....	>	36.699	4.595	210.868	33.58
Canadá.....	>	4.327	—	33.302	—
Total.....	>	44.722	6.696	272.672	62.72
6299 - Não especificadas.					
Alemanha.....	>	38	—	1.386	—
Estados Unidos.....	>	2.149	2.038	67.965	37.44
França.....	>	2	—	79	—
Grã Bretanha.....	>	2.214	309	29.720	14.46
Itália.....	>	121	—	9.190	—
Japão.....	>	2.038	825	36.854	24.36
Portugal.....	>	—	36	—	16
Suécia.....	>	55	—	4.616	—
Total.....	>	6.617	3.208	149.810	76.46
6500 - 6599 - <i>De madeiras.</i>					
6529 - Mobílias, móveis e peças avulsas.					
Alemanha.....	>	—	—	40	—
Argentina.....	>	427	239	6.407	1.23
China.....	>	—	54	—	2.91
Estados Unidos.....	>	492	770	19.007	36.16

1940/1941

MERCADORIAS E PAISES DE PROCEDÊNCIA	Unidade	QUANTIDADE		VALOR A BORDO NO BRASIL (Cr\$)	
		1940	1941	1940	1941
França.....	Kg	117	—	47.156	—
Grã Bretanha.....	>	2.033	—	23.075	—
Itália.....	>	239	—	15.212	—
Japão.....	>	150	25	3.155	1.938
Total.....	>	3.458	1.088	114.052	42.234
545 - Cabos para chapéus de sol.					
Grã Bretanha.....	>	183	268	16.735	37.061
Japão.....	>	317	—	12.554	—
Total.....	>	500	268	29.289	37.061
567 - Acessórios para máquinas de indústria têxtil.					
Alemanha.....	>	104	410	2.891	4.084
Estados Unidos.....	>	5.244	21.630	105.643	386.303
Finlândia.....	>	17.649	—	124.289	—
Grã Bretanha.....	>	80.728	47.188	1.917.630	1.652.629
Irlanda.....	>	222	—	4.807	—
Itália.....	>	13.832	5.893	376.030	156.325
Japão.....	>	84.441	33.140	1.028.545	495.779
Portugal.....	>	27.268	41.876	530.381	886.603
Suíça.....	>	383	—	14.441	—
Total.....	>	229.871	150.137	4.104.657	3.581.723
569 - Acessórios para máquinas, n. e.					
Argentina.....	>	—	180	—	4.943
Estados Unidos.....	>	3.787	26	36.147	237
Japão.....	>	4.136	—	37.223	—
Total.....	>	7.923	206	73.370	5.180
580 - Brinquedos					
Alemanha.....	>	53	—	3.138	—
Argentina.....	>	—	119	—	2.497
Estados Unidos.....	>	631	903	9.138	26.729
França.....	>	102	—	892	—
Grã Bretanha.....	>	84	17	2.056	455
Japão.....	>	1.723	454	22.524	9.808
Total.....	>	2.593	1.493	37.748	39.489
581 - Artigos para sport.					
Estados Unidos.....	>	3.787	3.686	55.094	44.179
Grã Bretanha.....	>	281	205	58.801	54.597
Japão.....	>	33	1	4.272	40
Índia.....	>	118	—	8.266	—
Total.....	>	4.219	3.892	126.423	98.816
584 - Objetos para cima de mesa, parede ou teto, de adorno ou fantasia.					
Alemanha.....	>	57	—	4.449	—
Argentina.....	>	—	34	—	4.044
China.....	>	5	—	218	—
Estados Unidos.....	>	80	347	10.742	22.326
França.....	>	8	—	951	—
Grã Bretanha.....	>	37	30	2.137	1.872
Hungria.....	>	1	—	79	—
Japão.....	>	307	132	8.665	6.838
Portugal.....	>	146	132	3.401	5.399
Total.....	>	641	675	30.642	40.479
585 - Artigos para colégio e escritório.					
Estados Unidos.....	>	54	1.661	7.727	24.300
França.....	>	48	—	3.521	—
Grã Bretanha.....	>	37	12	6.391	2.909
Itália.....	>	91	—	2.809	—
Japão.....	>	—	175	—	8.276
Suíça.....	>	—	16	—	3.046
Total.....	>	230	1.864	20.448	38.531
586 - Objetos de uso doméstico.					
Alemanha.....	>	2	—	60	—
Argentina.....	>	—	65	—	395
Estados Unidos.....	>	286	1.221	6.766	19.353
França.....	>	55	—	3.449	—
Grã Bretanha.....	>	3	15	178	1.264
Japão.....	>	116	212	6.981	14.856
Suécia.....	>	—	1	—	39
Total.....	>	462	1.514	17.434	35.907
587 - Palitos para mesa, fósforos, unhas e semelhantes.					
Estados Unidos.....	>	10.175	24.888	118.709	288.830
Grã Bretanha.....	>	6	—	514	—

1940/1941

MERCADORIAS E PAISES DE PROCEDÊNCIA	Unidade	QUANTIDADE		VALOR A BORDO NO BRASIL (Cr\$)	
		1940	1941	1940	1941
Japão.....	Kg	1.155	99	12.035	473
Portugal.....	>	63.680	101.542	1.100.696	1.821.376
Total.....	>	75.016	126.529	1.231.954	2.110.679
6590 - Ancoretas, barrís, pipas e semelhantes.					
Estados Unidos.....	>	40.057	110.755	100.838	233.299
França.....	>	200	—	317	—
Grã Bretanha.....	>	248	974	1.349	6.539
Madeira.....	>	—	54	—	1.147
Total.....	>	40.505	111.783	102.504	240.985
6591 - Carretéis ou tubos para linha, barbante ou retroz.					
Estados Unidos.....	>	60	8	1.623	455
Finlândia.....	>	57.389	45.569	491.526	418.140
Grã Bretanha.....	>	3.743	2.188	38.861	19.317
Itália.....	>	425	—	12.532	—
Japão.....	>	1.035	—	11.324	—
Suécia.....	>	9.094	20.062	56.127	215.617
Total.....	>	71.746	67.827	611.993	653.529
6598 - Escadas.					
Estados Unidos.....	>	1.226	78	11.891	5.400
Grã Bretanha.....	>	70	—	2.215	—
Total.....	>	1.296	78	14.106	5.400
6599 - Não especificadas.					
Alemanha.....	>	207	8.534	2.851	49.569
Argentina.....	>	0	37	119	2.817
China.....	>	—	33	—	811
Estados Unidos.....	>	26.363	66.230	388.961	679.102
França.....	>	203	—	25.578	—
Grã Bretanha.....	>	532	87	8.535	1.835
Holanda.....	>	18	—	558	—
Itália.....	>	22	—	1.169	—
Japão.....	>	21.190	2.296	177.390	31.270
Portugal.....	>	2.360	820	53.805	2.306
Canadá.....	>	86	—	4.371	—
Total.....	>	50.981	78.037	663.338	767.710
6600 - 6699 - Papel.....		49.711.271	61.659.292	103.775.671	124.338.328
6610 - Papel para desenho.					
Alemanha.....	>	23.976	81	223.574	4.450
Argentina.....	>	—	293	—	12.189
Estados Unidos.....	>	2.616	16.633	54.803	355.453
França.....	>	3.626	—	49.613	—
Grã Bretanha.....	>	732	6.402	14.032	142.212
Itália.....	>	1.902	—	24.611	—
Japão.....	>	9	179	554	8.871
Suíça.....	>	523	95	17.493	4.974
Total.....	>	33.384	23.683	384.730	528.149
6611 - Papel para escrever.					
Alemanha.....	>	115	—	8.401	—
Estados Unidos.....	>	49.235	168.789	362.923	1.126.124
França.....	>	45	—	1.030	—
Grã Bretanha.....	>	7.786	17.279	133.037	271.024
Holanda.....	>	87	1.678	971	11.273
Japão.....	>	1.268	1.975	23.601	43.841
Suécia.....	>	46	—	477	—
Total.....	>	58.582	189.721	530.440	1.452.261
6612 - Papel para impressão.					
Alemanha.....	>	—	130.463	—	318.184
Argentina.....	>	—	147	—	7.982
Estados Unidos.....	>	497.624	1.575.634	2.153.123	6.011.781
Finlândia.....	>	—	9.072	—	78.581
França.....	>	5.478	—	81.075	—
Grã Bretanha.....	>	262.193	24.924	1.581.251	190.127
Holanda.....	>	43.055	—	118.686	—
Itália.....	>	133.516	—	494.043	—
Japão.....	>	16.226	42.701	71.777	193.461
União Belgo-Luxemburguesa.....	>	23.926	—	143.905	—
Uruguai.....	>	—	17.224	—	48.995
Canadá.....	>	183.021	47.746	328.196	97.824
Total.....	>	1.165.039	1.847.911	4.952.053	6.946.931
6613 - Papel para impressão de jornais.					
Alemanha.....	>	681.307	344.100	1.067.574	444.466
Estados Unidos.....	>	7.124.680	19.634.878	11.510.763	28.598.855
Estônia.....	>	64.456	—	114.496	—



1940/1941

MERCADORIAS E PAISES DE PROCEDÊNCIA	Unidade	QUANTIDADE		VALOR A BORDO NO BRASIL (Cr\$)	
		1940	1941	1940	1941
Finlândia.....	Kg	3.248.754	1.897.224	4.353.746	2.679.498
Grã Bretanha.....	>	768.173	—	1.161.031	—
Itália.....	>	230.768	—	789.574	—
Noruega.....	>	4.463.118	—	6.064.797	—
Suécia.....	>	2.131.016	1.230.076	3.048.099	1.755.646
União Belgo-Luxemburguesa.....	>	20.242	—	62.474	—
Canadá.....	>	23.989.462	22.779.094	35.288.145	32.904.356
Terra Nova.....	>	94.291	—	137.263	—
Total.....	>	42.816.267	45.885.372	63.597.962	66.382.818
623 - Papel crepon, gaufré, de seda e semelhantes.					
Alemanha.....	>	1.989	10.467	44.983	47.571
Argentina.....	>	—	1.111	—	52.685
Estados Unidos.....	>	181.199	377.694	2.568.719	6.031.226
Finlândia.....	>	—	4.684	—	66.621
França.....	>	4.754	—	74.055	—
Grã Bretanha.....	>	4.912	16.812	58.909	261.731
Holanda.....	>	6.125	—	26.888	—
Itália.....	>	17.069	466	312.155	7.239
Japão.....	>	250.371	168.618	3.256.436	2.133.083
Suécia.....	>	27.910	3.255	145.257	27.420
Suíça.....	>	2.373	2.434	28.460	68.829
União Belgo-Luxemburguesa.....	>	3.559	—	26.977	—
Total.....	>	500.261	585.541	6.542.890	8.696.405
629 - Papel com preparo superficial, n. e.					
Alemanha.....	>	770	21.900	7.522	70.127
Argentina.....	>	—	80	—	2.954
Estados Unidos.....	>	58.868	71.921	567.031	936.277
Finlândia.....	>	—	11.343	—	44.043
Grã Bretanha.....	>	20.665	10.220	224.531	248.660
Itália.....	>	6.010	—	71.866	—
Japão.....	>	651	1.610	20.259	45.850
Suécia.....	>	468	435	2.020	6.402
União Belgo-Luxemburguesa.....	>	620	—	18.070	—
Canadá.....	>	—	2	—	20
Total.....	>	88.052	117.511	911.299	1.354.333
339 - Papel em peças para forrar salas.					
Estados Unidos.....	>	100	—	79	—
França.....	>	9	—	119	—
Japão.....	>	127	—	16.167	—
Total.....	>	236	—	16.365	—
342 - Papel em tiras para máquina registradora e semelhantes.					
Alemanha.....	>	10	114	673	8.115
Argentina.....	>	—	1	—	99
Estados Unidos.....	>	33.275	32.511	177.971	237.095
França.....	>	21	—	416	—
Grã Bretanha.....	>	31.470	18.960	244.567	233.641
Itália.....	>	5.401	—	49.503	—
Japão.....	>	—	19	—	1.026
Suécia.....	>	—	3	—	296
Suíça.....	>	34	296	8.870	20.881
Canadá.....	>	151	746	11.630	23.311
Total.....	>	70.362	52.650	493.630	524.464
345 - Papel em tiras para cartões perfuráveis.					
Estados Unidos.....	>	941.830	206.154	3.545.686	842.773
Total.....	>	941.830	206.154	3.545.686	842.773
349 - Papel em tiras, n. e.					
Alemanha.....	>	—	5	—	1.048
Argentina.....	>	—	211	—	9.060
China.....	>	—	105	—	1.305
Estados Unidos.....	>	9.474	2.492	63.717	32.092
França.....	>	703	—	47.056	—
Grã Bretanha.....	>	2.132	0	28.926	153
Japão.....	>	396	239	5.736	9.551
União Belgo-Luxemburguesa.....	>	112	—	2.497	—
Total.....	>	12.817	3.052	147.932	53.217
52 - Papel filtro.					
Alemanha.....	>	452	1.717	10.218	36.263
Argentina.....	>	—	1	—	119
Espanha.....	>	—	256	—	5.855
Estados Unidos.....	>	13.672	35.384	220.242	661.299
França.....	>	8.951	—	72.400	—
Grã Bretanha.....	>	753	146	14.932	19.146
Itália.....	>	1.113	1.688	19.059	30.241

1940/1941

MERCADORIAS E PAISES DE PROCEDÊNCIA	Unidade	QUANTIDADE		VALOR A BORDO NO BRASIL (Cr\$)	
		1940	1941	1940	1941
Japão.....	Kg	—	3	—	376
Portugal.....	»	—	690	—	15.723
Canadá.....	»	14	—	1.266	—
Total.....	»	24.955	39.885	338.117	769.022
6653 - Papel para embalagem de frutas.					
Estados Unidos.....	»	362.449	614.709	1.311.952	2.444.736
Suécia.....	»	16.108	—	51.992	—
Total.....	»	378.557	614.709	1.363.944	2.444.736
6655 - Papel em tiras para cigarros.					
Alemanha.....	»	227	—	10.427	—
Argentina.....	»	2.090	—	35.235	—
Espanha.....	»	47.480	35.769	598.607	768.928
Estados Unidos.....	»	87.466	195.205	1.470.198	3.307.389
Finlândia.....	»	374.929	208.991	3.683.544	2.757.256
França.....	»	62.753	—	937.229	—
Grã Bretanha.....	»	17.559	5.926	218.817	137.688
Holanda.....	»	183	—	10.290	—
Itália.....	»	17.029	—	202.504	—
Iugoslávia.....	»	7.851	—	123.659	—
Japão.....	»	1.220	27.543	27.924	570.353
Total.....	»	618.787	473.434	7.318.434	7.541.614
6659 - Papel para usos industriais, n. e.					
Argentina.....	»	15	—	40	—
Estados Unidos.....	»	1.066.940	3.453.909	730.409	2.232.818
Grã Bretanha.....	»	248	—	14.841	—
Japão.....	»	46	—	1.404	—
União Belgo-Luxemburguesa.....	»	6.456	—	45.666	—
Total.....	»	1.073.705	3.453.909	792.360	2.232.818
6660 - Papel carbono.					
Alemanha.....	»	599	—	17.517	—
Argentina.....	»	4.058	5.213	144.527	164.780
Estados Unidos.....	»	9.216	20.041	484.016	932.187
França.....	»	170	—	7.688	—
Grã Bretanha.....	»	2.654	4.540	122.138	221.878
Itália.....	»	7.555	1.250	212.706	45.054
Japão.....	»	5.249	6.414	30.025	40.288
Suíça.....	»	3	6	278	435
Total.....	»	29.504	37.464	1.018.895	1.404.602
6662 - Papel higiênico.					
Estados Unidos.....	»	96.761	108.892	385.697	467.528
Finlândia.....	»	1.730	—	8.231	—
França.....	»	188	—	772	—
Grã Bretanha.....	»	39	—	257	—
Total.....	»	98.718	108.892	394.957	467.528
6663 - Mata borrão.					
Alemanha.....	»	1.613	—	5.561	—
Estados Unidos.....	»	59.387	112.916	233.836	439.234
Grã Bretanha.....	»	3.279	1.898	31.846	17.422
Total.....	»	64.279	114.814	271.243	456.656
6668 - Papel para fotografia e cópias de desenhos ou plantas.					
Alemanha.....	»	2.417	3.381	113.723	153.481
Argentina.....	»	153	3	4.786	31
Estados Unidos.....	»	35.104	105.427	1.520.088	4.261.934
França.....	»	154	—	9.428	—
Grã Bretanha.....	»	29.791	59.528	1.064.327	2.577.771
Holanda.....	»	144	—	5.231	—
Itália.....	»	1.139	751	39.343	22.341
Japão.....	»	—	62	—	4.171
União Belgo-Luxemburguesa.....	»	21.492	—	668.667	—
Total.....	»	90.394	169.152	3.425.593	7.019.761
6669 - Papel em folhas, bobinas ou rolos, n. e.					
Alemanha.....	»	1.330	1	5.362	1
Argentina.....	»	103	20	1.246	21
Espanha.....	»	—	182	—	8.531
Estados Unidos.....	»	90.713	73.129	355.182	701.194
Finlândia.....	»	8.522	9.212	152.804	191.171
França.....	»	755	—	33.858	—
Grã Bretanha.....	»	63.789	5.722	423.172	103.191
Itália.....	»	405	450	4.726	3.611
Japão.....	»	5.521	3.420	68.776	51.381
Portugal.....	»	283	449	2.221	3.991
Suécia.....	»	8.424	—	28.072	—

## I - IMPORTAÇÃO GERAL DE MERCADORIAS POR PAISES DE PROCEDÊNCIA

61

1940/1941

MERCADORIAS E PAISES DE PROCEDÊNCIA	Unidade	QUANTIDADE		VALOR A BORDO NO BRASIL (Cr\$)	
		1940	1941	1940	1941
Suíça.....	Kg	—	369	—	11.754
União Belgo-Luxemburguesa.....	»	5.118	—	28.744	—
Uruguai.....	»	490	—	535	—
Canadá.....	»	9	562	973	7.753
Total.....	»	185.462	93.516	1.105.671	1.082.841
5670 - Cartão ou cartolina.					
Alemanha.....	»	3.382	10.352	16.922	38.587
Estados Unidos.....	»	145.257	316.864	1.148.354	2.231.516
França.....	»	5.999	—	69.724	—
Grã Bretanha.....	»	56.508	5.919	263.400	48.769
Holanda.....	»	5.732	17.663	28.450	74.160
Japão.....	»	—	2.068	—	20.949
Suécia.....	»	—	17.056	—	71.909
União Belgo-Luxemburguesa.....	»	13.697	—	—	—
Total.....	»	230.575	369.927	1.607.886	2.485.890
5676 - Cartão cortado para etiquetas e fichários.					
Estados Unidos.....	»	440	553	32.694	37.988
Grã Bretanha.....	»	223	454	7.142	11.430
Itália.....	»	928	—	27.663	—
Suécia.....	»	306	—	16.979	—
Total.....	»	1.897	1.007	84.478	49.418
5680 - Papelão em folhas.					
Alemanha.....	»	1.242	7.857	8.342	55.613
Estados Unidos.....	»	80.456	87.937	402.023	759.992
França.....	»	5.744	—	50.346	—
Grã Bretanha.....	»	180	1.139	6.041	13.389
Suécia.....	»	—	3.106	—	8.623
Suíça.....	»	8.929	1.148	84.711	10.398
Uruguai.....	»	11.250	—	10.399	—
Canadá.....	»	24	—	317	—
Total.....	»	107.825	101.187	562.179	848.020
5681 - Papelão para cobertura de casas e usos semelhantes.					
Estados Unidos.....	»	441.634	516.840	627.646	785.801
Grã Bretanha.....	»	4.435	718	9.566	1.543
Total.....	»	446.069	517.558	637.212	787.344
5685 - Papelão prensado.					
Alemanha.....	»	1.702	—	20.809	—
Estados Unidos.....	»	75.321	153.836	934.627	1.800.227
França.....	»	31	—	733	—
Grã Bretanha.....	»	2.767	12.673	14.681	107.057
Itália.....	»	499	—	5.726	—
Japão.....	»	250	8	3.738	712
Suécia.....	»	4.196	14.353	37.067	76.221
Total.....	»	84.766	180.870	1.017.381	1.984.217
5687 - Papelão para padrões de máquinas de tecer.					
Estados Unidos.....	»	225	—	2.123	—
França.....	»	134	—	7.844	—
Grã Bretanha.....	»	10.978	—	58.556	—
Holanda.....	»	134	—	3.249	—
Itália.....	»	538	—	32.576	—
Suíça.....	»	633	—	5.315	—
Total.....	»	12.642	—	109.663	—
5690 - Papel provido de cola ou goma.					
Alemanha.....	»	597	—	4.787	—
Estados Unidos.....	»	5.429	9.972	119.204	312.198
França.....	»	2.893	—	104.244	—
Grã Bretanha.....	»	24.728	1.943	332.997	41.485
Itália.....	»	99	—	11.235	—
União Belgo-Luxemburguesa.....	»	66	—	3.328	—
Total.....	»	33.812	11.915	575.795	353.683
5691 - Fragmentos, aparas ou retalhos para fins industriais.					
Estados Unidos.....	»	—	6.378.982	—	6.617.385
Total.....	»	—	6.378.982	—	6.617.385
5694 - Papel celofane e semelhantes.					
Alemanha.....	»	5.102	4	89.636	3.375
Estados Unidos.....	»	3.276	9.685	120.281	298.596
Finlândia.....	»	681	—	11.036	—
França.....	»	25.098	—	386.228	—
Grã Bretanha.....	»	11.066	4.638	164.029	70.288
Japão.....	»	49.762	33.652	648.155	397.199



1940/1941

MERCADORIAS E PAISES DE PROCEDÊNCIA	Unidade	QUANTIDADE		VALOR A BORDO NO BRASIL ( Cr\$ )	
		1940	1941	1940	1941
Suíça.....	Kg	15	57	357	7.711
União Belgo-Luxemburguesa.....	>	4.109	—	75.953	—
Total.....	>	99.109	48.036	1.495.680	777.170
6696 - Papel forrado de tecido de algodão ou linho.					
Estados Unidos.....	>	8.253	6.567	53.756	43.750
França.....	>	56	—	2.575	—
Grã Bretanha.....	>	11.649	9.471	146.710	136.210
Total.....	>	19.958	16.038	203.041	179.960
6699 - Papel, n. e.					
Alemanha.....	>	5	—	79	—
Argentina.....	>	—	234	—	9.910
Estados Unidos.....	>	421.914	15.422	303.346	25.810
França.....	>	497	—	7.048	—
Grã Bretanha.....	>	—	647	—	13.190
Japão.....	>	1.011	99	19.679	5.370
Total.....	>	423.427	16.402	330.152	54.290
6700 - 6799 - Aplicações do papel.....		652.881	850.165	13.478.358	19.721.070
6700 - Almanaque ou folhinhas, jornais e revistas.					
Alemanha.....	>	2	703	60	16.610
Estados Unidos.....	>	4.700	100.765	114.805	913.900
França.....	>	135	—	1.169	—
Grã Bretanha.....	>	63	70	1.449	3.550
Holanda.....	>	82	9	1.685	330
Japão.....	>	38.178	21.503	309.884	218.250
Portugal.....	>	—	315	—	4.270
Suíça.....	>	110	28	3.054	270
Total.....	>	43.270	123.393	432.106	1.157.200
6702 - Livros para contabilidade, notas e lembranças.					
Estados Unidos.....	>	379	454	19.443	29.590
França.....	>	130	—	635	—
Grã Bretanha.....	>	403	135	22.036	14.480
Japão.....	>	—	1.076	—	91.510
Portugal.....	>	15	3	237	210
Suíça.....	>	5	—	773	—
Tchecoslováquia.....	>	103	—	2.383	—
Total.....	>	1.040	1.668	45.507	135.610
5705 - Livros para leitura.					
Alemanha.....	>	—	8.479	—	310.930
Argentina.....	>	8.663	5.091	324.422	105.200
Cuba.....	>	—	722	—	13.600
Espanha.....	>	41.245	39.104	1.137.878	1.267.780
Estados Unidos.....	>	109.290	166.720	2.326.949	3.835.440
França.....	>	6.466	847	150.891	29.070
Grã Bretanha.....	>	31.604	37.572	836.404	1.058.200
Itália.....	>	26.572	21	664.700	50
Japão.....	>	128.805	72.292	1.102.779	842.220
México.....	>	337	1.323	4.608	66.550
Portugal.....	>	66.080	146.720	1.166.224	3.021.920
Suíça.....	>	16	219	515	13.230
União Belgo-Luxemburguesa.....	>	1.259	—	86.457	—
Uruguai.....	>	—	275	—	14.200
Canadá.....	>	900	1.644	14.775	30.180
Total.....	>	421.237	481.029	8.316.602	10.608.640
6719 - Artigos de papel próprios para carnaval e outros divertimentos.					
Alemanha.....	>	8	—	376	—
Estados Unidos.....	>	—	174	—	11.870
Grã Bretanha.....	>	—	42	—	2.500
Japão.....	>	152	473	4.986	9.940
Total.....	>	160	689	5.362	24.320
6725 - Mortalhas para cigarros.					
França.....	>	1.105	—	20.424	—
Total.....	>	1.105	—	20.424	—
6726 - Sacos para embalagem de frutas.					
Grã Bretanha.....	>	8.504	—	24.073	—
Total.....	>	8.504	—	24.073	—
6729 - Manufaturas de papel, n. e.					
Alemanha.....	>	33	81	1.546	1.630
Argentina.....	>	855	—	3.659	—
Estados Unidos.....	>	27.570	40.007	367.398	561.310

1940/1941

MERCADORIAS E PAISES DE PROCEDÊNCIA	Unidade	QUANTIDADE		VALOR A BORDO NO BRASIL (Cr\$)	
		1940	1941	1940	1941
França.....	Kg	852	—	64.808	—
Grã Bretanha.....	>	10.695	2.827	73.427	105.846
Japão.....	>	5.714	3.643	231.759	100.385
Suécia.....	>	—	14	—	3.391
Uruguai.....	>	2	—	119	—
Canadá.....	>	—	2.987	—	26.044
Total.....	>	45.721	49.559	742.696	798.611
739 - Tecidos de papel.....					
Estados Unidos.....	>	632	3.934	16.859	87.695
Japão.....	>	8.705	5.885	195.177	117.578
Suíça.....	>	—	10	—	532
Total.....	>	9.337	9.829	212.036	205.805
767 - Carretéis, espulas, tubos e semelhantes para máquinas de fição.....					
Estados Unidos.....	>	2.090	—	0.402	—
França.....	>	756	—	7.243	—
Grã Bretanha.....	>	3.673	1.422	54.187	33.863
Itália.....	>	—	51	—	2.393
Uruguai.....	>	—	158	—	924
Total.....	>	6.519	1.631	71.832	37.130
772 - Chapéus simples, de papel.....					
Estados Unidos.....	Um	8.745	4.410	205.840	127.810
Japão.....	>	1.228	1.848	7.497	34.490
Total.....	>	9.973	6.258	213.337	162.300
785 - Malas de papelão.....					
Estados Unidos.....	Kg	3.513	2.553	83.245	72.339
Grã Bretanha.....	>	105	—	4.628	—
Total.....	>	3.618	2.553	87.873	72.339
786 - Modelos para estudos de anatomia, outras ciências, artes e officios.....					
Alemanha.....	>	50	—	6.875	—
Estados Unidos.....	>	19	93	930	6.896
Grã Bretanha.....	>	—	7	—	786
Japão.....	>	82	—	791	—
União Belgo-Luxemburguesa.....	>	43	—	1.048	—
Total.....	>	194	100	9.644	7.682
789 - Manufaturas de papelão, cartão ou massa de papel, n. e. .....					
Alemanha.....	>	460	8	20.975	229
Argentina.....	>	140	42	1.107	1.319
Estados Unidos.....	>	11.527	71.366	297.356	892.289
França.....	>	829	—	6.256	—
Grã Bretanha.....	>	138	806	5.186	23.194
Holanda.....	>	6	—	99	—
Itália.....	>	476	55	3.972	1.088
Japão.....	>	1.249	19	18.930	238
Total.....	>	14.825	72.296	353.581	918.357
791 - Moldes para artes e officios.....					
Estados Unidos.....	>	1.033	1.596	74.465	119.635
Suíça.....	>	348	—	9.017	—
Total.....	>	1.381	1.596	83.482	119.635
792 - Baralhos.....					
Estados Unidos.....	>	465	954	17.615	31.144
Grã Bretanha.....	>	209	144	6.013	8.492
Japão.....	>	186	13	3.583	277
Total.....	>	860	1.111	27.211	39.913
793 - Cromos, desenhos e estampas.....					
Alemanha.....	>	30	15	10.736	2.305
Argentina.....	>	—	40	—	1.563
Estados Unidos.....	>	8.211	8.472	434.693	708.941
França.....	>	692	—	38.935	—
Grã Bretanha.....	>	526	333	34.610	113.609
Holanda.....	>	208	—	11.749	—
Itália.....	>	461	2	23.317	494
Japão.....	>	573	434	25.164	97.098
México.....	>	2	—	178	—
Portugal.....	>	—	1	—	218
Suíça.....	>	63	96	4.395	8.134
União Belgo-Luxemburguesa.....	>	199	—	5.972	—
Canadá.....	>	9	—	930	—
Total.....	>	10.974	9.393	590.679	932.362

1940/1941

MERCADORIAS E PAISES DE PROCEDÊNCIA	Unidade	QUANTIDADE		VALOR A BORDO NO BRASIL ( Cr\$ )	
		1940	1941	1940	1941
6794 - Mapas geográficos e semelhantes.					
Estados Unidos.....	Kg	119	319	16.000	36.050
França.....	>	10.428	—	154.607	—
Grã Bretanha.....	>	2	0	1.745	50
Itália.....	>	105	30	11.231	1.540
Japão.....	>	—	10	—	110
Total.....	>	10.654	359	183.583	37.770
6795 - Moeda papel ou bilhetes de banco.					
Estados Unidos.....	>	—	5.252	—	1.276.070
Total.....	>	—	5.252	—	1.276.070
6796 - Músicas.					
Argentina.....	>	—	1.150	—	25.700
Estados Unidos.....	>	301	120	6.726	3.290
Grã Bretanha.....	>	2	27	99	2.510
Itália.....	>	5.407	—	63.493	—
Japão.....	>	2	—	20	—
União Belgo-Luxemburguesa.....	>	329	—	11.761	—
Total.....	>	6.041	1.297	82.099	31.500
6797 - Obras impressas.					
Alemanha.....	>	183	677	12.291	19.960
Argentina.....	>	76	1.988	534	55.680
Equador.....	>	10	—	812	—
Estados Unidos.....	>	49.614	52.754	1.458.119	1.686.720
França.....	>	3.103	—	122.766	—
Grã Bretanha.....	>	5.995	5.720	241.889	229.310
Holanda.....	>	691	12	16.950	61
Hungria.....	>	84	—	635	—
Irlanda.....	>	0	—	79	—
Itália.....	>	1.580	125	27.742	2.390
Japão.....	>	706	236	8.205	3.750
México.....	>	6	12.877	99	816.560
Portugal.....	>	155	78	8.360	1.460
Suécia.....	>	195	337	3.727	7.720
Suíça.....	>	55	43	714	5.670
União Belgo-Luxemburguesa.....	>	1	—	40	—
Uruguai.....	>	—	3	—	30
Canadá.....	>	3.893	8.697	67.470	152.960
Total.....	>	66.352	83.547	1.970.432	2.982.870
6798 - Selos e outras fórmulas de franquia postal ou telegráfica.					
Estados Unidos.....	>	—	3.590	—	155.570
Canadá.....	>	—	170	—	2.600
Total.....	>	—	3.760	—	158.170
6799 - Não especificadas.					
Estados Unidos.....	>	62	189	2.690	14.040
Grã Bretanha.....	>	91	13	2.809	650
Total.....	>	153	202	5.499	14.690
6800 - 6899 - De outros produtos.		459.093	453.322	13.915.894	16.181.570
6800 - 6889 - De borracha, guta-percha, ebonite e semelhantes.		459.059	453.159	13.912.884	16.155.060
6826 - Fios de borracha.					
Alemanha.....	>	301	—	10.089	—
Estados Unidos.....	>	13.702	9.304	441.665	383.330
Grã Bretanha.....	>	2.929	—	75.362	—
Itália.....	>	1.910	—	62.508	—
Japão.....	>	65.757	21.429	1.220.852	422.490
Total.....	>	84.599	30.733	1.810.476	805.830
6830 - Borracha em tecidos de algodão.					
Alemanha.....	>	83	—	3.694	—
Estados Unidos.....	>	5.053	10.785	154.947	529.970
França.....	>	151	—	24.854	—
Grã Bretanha.....	>	6.836	2.514	344.104	165.900
Itália.....	>	19	—	356	—
Japão.....	>	—	5	—	270
Total.....	>	12.142	13.304	527.955	696.140
6831 - Borracha em tecidos de seda.					
Argentina.....	>	—	8	—	1.510
Estados Unidos.....	>	1.787	4.398	237.710	568.970
França.....	>	155	—	14.223	—
Grã Bretanha.....	>	4.958	1.380	352.801	105.550
Japão.....	>	15	134	514	12.710
Total.....	>	6.915	5.920	605.248	688.800



1940/1941

MERCADORIAS E PAISES DE PROCEDÊNCIA	Unidade	QUANTIDADE		VALOR A BORDO NO BRASIL (Cr\$)	
		1940	1941	1940	1941
35 - Borracha em outros artefatos e obras com algodão.					
Alemanha.....	Kg	78	—	8.719	—
Estados Unidos.....		5.207	2.137	358.727	245.924
França.....		317	—	57.538	—
Grã Bretanha.....		1.048	538	70.517	39.709
Japão.....		4	15	158	1.024
Canadá.....		—	128	—	4.101
Total.....		6.654	2.818	495.659	290.758
39 - Borracha em tecidos e artefatos, n. e.					
Argentina.....		—	57	—	14.686
Estados Unidos.....		990	3.301	69.703	272.749
França.....		6	—	1.167	—
Grã Bretanha.....		681	740	31.129	46.005
Total.....		1.677	4.098	101.999	333.440
49 - Artigos de borracha para confecções.					
Estados Unidos.....		575	6.563	24.088	380.209
França.....		6	—	594	—
Grã Bretanha.....		1.449	2.077	22.617	40.216
Itália.....		29	—	753	—
Japão.....		100	495	4.667	23.872
Canadá.....		424	22	5.241	2.437
Total.....		2.583	9.157	57.960	446.734
61 - Correias de borracha para máquinas.					
Alemanha.....		—	387	—	11.129
Argentina.....		—	57	—	6.979
Estados Unidos.....		69.731	102.451	2.159.140	2.977.281
Grã Bretanha.....		17.359	5.149	550.848	231.186
Japão.....		6.070	3	92.993	99
Canadá.....		40.132	3.187	660.267	77.256
Total.....		133.292	111.234	3.463.248	3.303.930
63 - Gachetas, anéis e arruelas de borracha para máquinas.					
Alemanha.....		18	—	1.824	—
Argentina.....		—	103	—	4.431
Estados Unidos.....		5.873	4.241	265.683	639.033
Grã Bretanha.....		2.632	673	96.524	22.293
Hungria.....		36	—	4.551	—
Suíça.....		—	1	—	79
União Belgo-Luxemburguesa.....		322	—	9.435	—
Canadá.....		4	1	733	158
Total.....		8.885	5.019	378.750	665.994
69 - Acessórios de borracha para máquinas, n. e.					
Estados Unidos.....		203	4.347	10.602	147.022
Grã Bretanha.....		25	55	1.147	14.609
Japão.....		1	—	20	—
Canadá.....		365	—	12.439	—
Total.....		594	4.402	24.208	161.631
76 - Calçados e galochas de borracha.					
Estados Unidos.....		344	1.648	13.529	61.490
Grã Bretanha.....		2.800	1.211	47.390	20.624
Canadá.....		897	—	16.396	—
Total.....		4.041	2.859	77.315	82.114
79 - Artigos de borracha de uso pessoal, n. e.					
Alemanha.....		20	—	1.925	—
Estados Unidos.....		8.375	20.388	750.678	1.859.710
França.....		35	—	6.753	—
Grã Bretanha.....		174	373	14.709	45.327
Itália.....		90	63	5.900	15.387
Japão.....		1.139	1.179	72.738	30.870
Suécia.....		—	1	—	177
Canadá.....		131	101	15.980	12.470
Total.....		9.964	22.105	868.683	1.963.941
80 - Brinquedos de borracha.					
Estados Unidos.....		9.270	10.943	544.627	745.841
Grã Bretanha.....		13	1	1.009	257
Hungria.....		408	—	19.335	—
Japão.....		6.253	3.912	106.529	64.167
Total.....		15.944	14.856	671.500	810.265
81 - Artigos de borracha para sport.					
Estados Unidos.....		351	77	24.505	9.719
Grã Bretanha.....		4.453	5.930	247.473	349.370

## I - IMPORTAÇÃO GERAL DE MERCADORIAS POR PAISES DE PROCEDÊNCIA

1940/1941

MERCADORIAS E PAISES DE PROCEDÊNCIA	Unidade	QUANTIDADE		VALOR A BORDO NO BRASIL (Cr\$)	
		1940	1941	1940	1941
		Itália.....	Kg	151	—
Japão.....	>	296	—	12.151	—
Total.....	>	5.251	6.007	289.839	359.08
6883 - Lâminas de borracha com ou sem tecido interior.	>				
Alemanha.....	>	209	—	11.460	—
Estados Unidos.....	>	11.422	36.560	297.387	638.03
França.....	>	97	—	6.132	—
Grã Bretanha.....	>	4.382	609	222.308	27.03
Holanda.....	>	636	—	44.408	—
Hungria.....	>	64	—	1.999	—
Japão.....	>	195	—	2.178	—
Canadá.....	>	2.160	25	48.719	2.09
Índia.....	>	—	3.387	—	48.73
Java.....	>	648	1.190	8.189	19.49
Total.....	>	19.813	41.771	642.780	735.39
6885 - Artigos de borracha para colégio e escritório.	>				
Alemanha.....	>	20	34	23.662	37.87
Estados Unidos.....	>	5.223	10.814	228.379	456.67
França.....	>	2	—	376	—
Grã Bretanha.....	>	29	45	3.248	7.15
Japão.....	>	33	267	14.018	8.40
Suíça.....	>	1	—	59	—
Total.....	>	5.308	11.160	269.742	510.10
6886 - Borracha preparada para dentista.	>				
Estados Unidos.....	>	6.773	5.581	408.312	547.08
Grã Bretanha.....	>	49	43	4.455	2.44
Japão.....	>	22	—	733	—
Total.....	>	6.844	5.624	413.500	549.46
6887 - Tubos de borracha.	>				
Alemanha.....	>	93	—	1.450	—
Argentina.....	>	—	79	—	4.04
Estados Unidos.....	>	86.157	124.515	1.791.468	2.634.35
França.....	>	37	—	3.725	—
Grã Bretanha.....	>	9.784	11.229	191.620	184.71
Hungria.....	>	166	—	3.612	—
Itália.....	>	156	—	5.092	—
Japão.....	>	171	37	2.829	1.60
Suíça.....	>	—	30	—	1.70
União Belgo-Luxemburguesa.....	>	3	—	79	—
Canadá.....	>	23.120	3.569	346.378	88.25
Total.....	>	119.687	139.459	2.346.253	2.914.65
6889 - Manufaturas de borracha, n. e.	>				
Alemanha.....	>	172	111	14.618	6.57
Argentina.....	>	—	294	—	22.81
Estados Unidos.....	>	11.284	20.432	661.967	719.06
França.....	>	326	—	26.097	—
Grã Bretanha.....	>	979	1.126	74.110	56.57
Holanda.....	>	276	—	17.351	—
Itália.....	>	608	—	22.119	—
Japão.....	>	1.171	299	46.445	12.77
Suécia.....	>	1	—	138	—
Canadá.....	>	49	371	4.924	18.92
Total.....	>	14.866	22.633	867.769	836.73
6899 - Manufaturas de outros produtos vegetais, n. e.	>				
Estados Unidos.....	>	34	162	2.733	26.40
Grã Bretanha.....	>	—	1	—	77
Japão.....	>	0	—	277	—
Total.....	>	34	163	3.010	26.59
7000 - 7099 - DE MATÉRIAS PRIMAS DE ORIGEM MINERAL.....	Ton	220.275	200.500	532.587.452	558.098.10
7000 - 7099 - De pedras e de outras matérias minerais.....	Kg	8.877.252	9.288.269	20.118.141	24.167.215
7009 - Pedras de amolar de esmeril e outros abrasivos.	>				
Alemanha.....	>	3.084	883	57.819	12.48
Argentina.....	>	83	50	2.989	1.8
Estados Unidos.....	>	188.012	237.842	3.127.363	3.777.42
França.....	>	712	—	9.209	—
Grã Bretanha.....	>	22.502	24.205	291.240	332.31
Itália.....	>	5.593	—	72.204	—
Japão.....	>	24.064	16.074	191.115	116.57
Portugal.....	>	10.169	12.744	123.044	151.12
Suíça.....	>	—	646	—	9.51
Suíça.....	>	16.232	17.120	190.422	234.15
União Belgo-Luxemburguesa.....	>	1.508	—	28.032	—
Canadá.....	>	9.982	8.592	149.581	102.91
Total.....	>	281.041	318.150	4.243.018	4.736.710

1940/1941

MERCADORIAS E PAISES DE PROCEDÊNCIA	Unidade	QUANTIDADE		VALOR A BORDO NO BRASIL (C-r)	
		1940	1941	1940	1941
11 - Cartão, folhas, lâminas, papelão e tela de amianto.					
Alemanha.....	Kg	488	—	2.006	—
Argentina.....	>	—	32.089	—	33.109
Estados Unidos.....	>	48.757	82.502	607.737	1.118.539
França.....	>	3.360	—	95.128	—
Grã Bretanha.....	>	110.736	159.812	676.390	1.084.938
União Belgo-Luxemburguesa.....	>	29.973	—	130.449	—
Canadá.....	>	—	2.320	—	22.676
Total.....	>	193.314	276.723	1.511.710	2.259.262
12 - Chapas e telhas de amianto.					
Argentina.....	>	379.068	233.242	326.855	241.257
Estados Unidos.....	>	332.760	23.868	447.788	136.034
Grã Bretanha.....	>	4.234	3.685	21.659	29.818
Iugoslávia.....	>	83.333	—	96.355	—
União Belgo-Luxemburguesa.....	>	957.418	—	731.271	—
Total.....	>	1.756.813	260.795	1.623.928	407.109
15 - Tecidos e artefatos de amianto.					
Alemanha.....	>	85	7	6.893	1.169
Estados Unidos.....	>	56.090	114.090	1.282.663	2.438.946
França.....	>	3.214	—	44.264	—
Grã Bretanha.....	>	51.530	78.723	790.944	1.239.171
Suécia.....	>	—	2	—	217
União Belgo-Luxemburguesa.....	>	16.621	—	189.167	—
Uruguai.....	>	—	32	—	1.164
Canadá.....	>	2	1.570	159	36.001
Total.....	>	127.542	194.424	2.314.090	3.716.668
17 - Tubos, calhas e semelhantes de amianto.					
Argentina.....	>	—	35.120	—	70.998
Estados Unidos.....	>	7.118	10.204	54.837	81.158
Grã Bretanha.....	>	5	779	495	7.031
União Belgo-Luxemburguesa.....	>	3.424	—	5.329	—
Total.....	>	10.547	46.103	60.661	159.187
19 - Manufaturas de amianto, n. e.					
Argentina.....	>	—	12.837	—	23.512
Estados Unidos.....	>	6.421	31.453	142.035	537.369
França.....	>	2.846	—	20.111	—
Grã Bretanha.....	>	23.901	7.029	348.569	91.839
Itália.....	>	35	—	2.871	—
Japão.....	>	—	660	—	4.925
União Belgo-Luxemburguesa.....	>	4.599	—	65.643	—
Canadá.....	>	118.114	234	228.201	4.470
Total.....	>	155.916	52.213	807.430	662.115
18 - Tijolos e outras peças de sílica para construção de fornos					
Estados Unidos.....	>	1.493.291	2.668.936	1.323.370	2.427.228
Grã Bretanha.....	>	1.016.099	794.606	672.452	558.858
Total.....	>	2.509.390	3.463.542	1.995.822	2.986.086
3 - Tijolos de argila para limpar facas.					
Grã Bretanha.....	>	32.235	16.045	38.450	25.577
Total.....	>	32.235	16.045	38.450	25.577
4 - Tijolos refratários de argila.					
Alemanha.....	>	120	—	993	—
Estados Unidos.....	>	1.025.437	1.925.375	1.301.474	2.637.740
França.....	>	540	—	1.565	—
Grã Bretanha.....	>	881.442	182.470	645.826	141.039
Itália.....	>	679	—	1.288	—
Suécia.....	>	10.160	—	24.303	—
Canadá.....	>	5.072	—	39.676	—
Total.....	>	1.923.450	2.107.845	2.015.125	2.778.779
6 - Artigos sanitários de argila.					
Grã Bretanha.....	>	70.496	25.912	314.845	113.778
Total.....	>	70.496	25.912	314.845	113.778
8 - Peças de argila para construção de estufas e fornos.					
Argentina.....	>	—	69	—	2.255
Estados Unidos.....	>	407.599	887.311	1.208.257	2.207.689
Grã Bretanha.....	>	65.145	128.525	107.763	152.295
Suécia.....	>	28.690	—	44.130	—
Canadá.....	>	63	—	178	—
Total.....	>	501.497	1.015.905	1.360.328	2.362.239



1940/1941

MERCADORIAS E PAÍSES DE PROCEDÊNCIA	Unidade	QUANTIDADE		VALOR A BORDO NO BRASIL (Cr\$)	
		1940	1941	1940	1941
7041 - Ardósias para escrever.					
Estados Unidos.....	Kg	6	—	475	
Itália.....	>	9.578	—	9.265	
Portugal.....	>	42.429	65.252	84.023	146.2
Total.....	>	52.013	65.252	93.763	146.2
7042 - Lapis ou bastões de ardósia.					
Estados Unidos.....	>	9	3	1.307	3
Grã Bretanha.....	>	19	17	2.769	1.1
Portugal.....	>	8.016	11.554	16.973	23.9
Total.....	>	8.044	11.574	21.049	25.4
7066 - Rebolos de granito.					
Alemanha.....	>	43	5.396	377	10.0
Estados Unidos.....	>	9.982	25.821	70.889	127.5
França.....	>	2.891	—	11.386	
Grã Bretanha.....	>	4.322	47.657	107.359	102.5
Japão.....	>	801	224	2.514	1.5
Portugal.....	>	18.000	125	12.518	
Suécia.....	>	945	—	15.257	
União Belgo-Luxemburguesa.....	>	2.552	—	11.174	
Total.....	>	39.536	79.223	240.974	241.7
7080 - Azulejos, ladrilhos e guarnições de pedras e de outras matérias minerais.					
Estados Unidos.....	>	—	2.660	—	7.6
Grã Bretanha.....	>	1.571	—	5.201	
Portugal.....	>	2.105	862	22.717	5.4
Total.....	>	3.676	3.522	27.918	13.1
7083 - Discos ou velas para filtrar de pedras e de outras matérias minerais.					
Alemanha.....	>	1	—	238	
Estados Unidos.....	>	166	53	15.275	10.6
França.....	>	438	—	27.399	
Grã Bretanha.....	>	—	126	—	6.4
Itália.....	>	2	750	99	31.8
Total.....	>	607	929	43.011	48.5
7088 - Produtos refratários, n. e.					
Estados Unidos.....	>	833.060	586.775	1.420.079	629.1
Grã Bretanha.....	>	1.273	991	4.098	1.5
Suécia.....	>	12.246	—	14.999	
União Belgo-Luxemburguesa.....	>	120	—	1.960	
Canadá.....	>	23.843	—	47.324	
Total.....	>	870.542	587.766	1.488.460	631.1
7095 - Cadinhos de grafite.					
Estados Unidos.....	>	11.369	12.273	115.005	173.5
Grã Bretanha.....	>	123.423	108.207	1.125.038	1.096.1
Japão.....	>	421	36	3.105	27
Total.....	>	135.213	120.516	1.243.148	1.269.5
7097 - Obras de mica ou malacacheta.					
Estados Unidos.....	>	916	1.713	46.849	124.17
Grã Bretanha.....	>	173	24	9.887	31
Canadá.....	>	161	144	11.490	10.3
Total.....	>	1.250	1.881	68.226	135.5
7099 - Não especificadas					
Alemanha.....	>	569	219	15.210	1.0
Argentina.....	>	3.057	4.820	2.513	12.4
China.....	>	—	48	—	4.2
Estados Unidos.....	>	54.864	579.985	154.760	1.202.3
França.....	>	5.530	—	13.048	
Grã Bretanha.....	>	132.954	29.036	286.552	94.5
Itália.....	>	3.802	177	47.940	7.3
Japão.....	>	172	252	18.381	8.4
Portugal.....	>	2.261	25.353	67.165	110.5
Suica.....	>	—	53	—	7.5
União Belgo-Luxemburguesa.....	>	21	—	616	
Total.....	>	203.230	639.943	606.185	1.447.5
7100 - 7199 - De minerais preciosos, semi-preciosos e raros.....		1.168	1.825	1.267.430	1.985.0
7105 - Ouro em folhas para dourar.					
Alemanha.....	Gramas	785	1.580	1.367	4.4
Estados Unidos.....	>	4.625	17.752	6.309	68.5
Grã Bretanha.....	>	1.462	168	24.913	6.5
Total.....	>	6.872	19.500	32.589	78.4

1940/1941

MERCADORIAS E PAISES DE PROCEDÊNCIA	Unidade	QUANTIDADE		VALOR A BORDO NO BRASIL (Cr\$)	
		1940	1941	1940	1941
09 - Manufaturas de ouro, n. e.					
Alemanha.....	Gramas	2.337	256	76.430	11.331
Estados Unidos.....	>	3.375	842	88.845	25.727
Grã Bretanha.....	>	2.309	565	61.183	22.942
Itália.....	>	130	—	4.457	—
Japão.....	>	2.272	793	67.255	20.072
Suécia.....	>	—	100	—	257
Suíça.....	>	3.205	404	113.753	26.799
Total.....	>	13.628	2.960	411.923	107.128
19 - Manufaturas de platina.					
Estados Unidos.....	>	1.198	1.698	17.366	51.024
Grã Bretanha.....	>	—	180	—	39
Total.....	>	1.198	1.878	17.366	51.063
20 - Aderços e objetos semelhantes de prata, para adorno pessoal.					
Alemanha.....	>	2.100	15.759	10.149	67.466
Estados Unidos.....	>	2.000	44.390	3.165	157.671
França.....	>	75	—	119	—
Japão.....	>	1.047	490	1.483	276
Portugal.....	>	40.817	19.183	35.814	17.668
Total.....	>	46.039	79.822	50.730	243.081
28 - Manufaturas de prata com marfim e outras matérias.					
Alemanha.....	>	—	8.700	—	36.874
Estados Unidos.....	>	—	11.046	—	11.459
Grã Bretanha.....	>	5.370	20.015	5.756	18.559
Japão.....	>	259	—	574	—
Portugal.....	>	28.384	46.878	13.073	30.413
União Belgo-Luxemburguesa.....	>	4.500	—	11.413	—
Total.....	>	38.513	86.639	30.816	97.305
29 - Manufaturas de prata, n. e.					
Alemanha.....	>	4.015	7.414	26.088	54.418
Estados Unidos.....	>	26.584	47.208	22.286	52.572
França.....	>	19.374	—	22.519	—
Grã Bretanha.....	>	190.456	56.605	155.514	68.027
Japão.....	>	28.300	3.813	21.173	1.563
México.....	>	—	20.537	—	10.383
Portugal.....	>	762.574	1.488.324	422.141	954.081
Suíça.....	>	—	267	—	1.082
Total.....	>	1.031.303	1.624.168	669.721	1.142.126
99 - Não especificadas.					
Estados Unidos.....	>	38.094	9.338	54.285	261.425
Japão.....	>	—	2.528	—	5.043
Total.....	>	38.094	11.866	54.285	266.468
00 - 7499 - De ferro e aço.	Kg	198.491.882	178.927.464	444.023.636	452.881.869
03 - Chapas corrugadas, onduladas simples para confecção de portas e semelhantes.					
Estados Unidos.....	>	223.855	42.800	584.612	153.556
Japão.....	>	13.250	—	27.507	—
Total.....	>	237.105	42.800	612.119	153.556
04 - Chapas galvanizadas para construção de boeiros.					
Estados Unidos.....	>	636.217	601.111	875.739	816.393
Total.....	>	636.217	601.111	875.739	816.393
05 - Chapas galvanizadas para coberturas de casas, carros e vagões de estrada de ferro.					
Alemanha.....	>	3.692	—	7.490	—
Estados Unidos.....	>	1.122.145	699.612	2.516.016	2.034.488
Grã Bretanha.....	>	58.050	6.886	117.081	46.524
Japão.....	>	636.510	34.791	1.296.045	84.235
União Belgo-Luxemburguesa.....	>	60.426	—	163.915	—
Total.....	>	1.880.823	741.289	4.100.547	2.165.247
10 - Alfinetes.					
Alemanha.....	>	74	8	7.528	3.460
Estados Unidos.....	>	47	119	1.997	3.693
França.....	>	4	—	99	—
Japão.....	>	—	254	—	6.165
Total.....	>	125	381	9.624	13.318



1940/1941

MERCADORIAS E PAISES DE PROCEDÊNCIA	Unidade	QUANTIDADE		VALOR A BORDO NO BRASIL (Cr\$)	
		1940	1941	1940	1941
7412 - Arame farpado.					
Alemanha.....	Kg	107.500	318.000	214.996	459.000
Estados Unidos.....	>	5.394.155	9.010.437	9.597.919	18.478.100
Grã Bretanha.....	>	32.500	—	85.736	—
União Belgo-Luxemburguesa.....	>	122.782	—	228.940	—
Total.....	>	5.656.937	9.328.437	10.127.591	18.937.200
7413 - Grampos galvanizados para cerca.					
Alemanha.....	>	20.000	18.000	40.024	25.100
Equador.....	>	—	5.000	—	10.300
Estados Unidos.....	>	1.275.910	2.355.542	2.221.157	4.472.500
União Belgo-Luxemburguesa.....	>	5.015	—	9.489	—
Total.....	>	1.300.925	2.378.542	2.270.670	4.508.000
7414 - Cabo ou cordoalha.					
Alemanha.....	>	6.756	—	35.478	—
Argentina.....	>	9	119	59	1.900
Estados Unidos.....	>	527.599	1.410.190	3.434.061	10.465.400
França.....	>	319	—	3.230	—
Grã Bretanha.....	>	230.297	112.025	1.360.462	802.400
Japão.....	>	56.329	41.254	322.003	214.600
Suécia.....	>	3.004	797	25.685	12.100
Suíça.....	>	2.972	4.245	29.277	44.100
União Belgo-Luxemburguesa.....	>	29.198	—	153.937	—
Uruguai.....	>	4.000	—	2.433	25.200
Canadá.....	>	189	916	3.916	120.800
União Sul Africana.....	>	—	22.467	—	—
Total.....	>	860.672	1.592.013	5.370.541	11.686.900
7416 - Arame nú, simples ou galvanizado.					
Alemanha.....	>	3.290	—	14.557	—
Argentina.....	>	46.051	40.740	172.911	124.700
Estados Unidos.....	>	17.857.226	5.349.459	31.185.782	15.731.600
França.....	>	19.506	—	23.598	—
Grã Bretanha.....	>	98.208	4.911	238.303	40.600
Itália.....	>	405	—	2.496	—
Japão.....	>	3.002.737	429.158	6.901.933	1.140.100
Suécia.....	>	11.340	10.314	124.289	113.000
Suíça.....	>	—	5.413	—	39.900
União Belgo-Luxemburguesa.....	>	930.058	10.000	2.340.908	32.300
Uruguai.....	>	13.750	—	29.964	—
Canadá.....	>	—	202	—	5.200
Total.....	>	21.982.571	5.850.197	41.034.741	17.227.800
7420 - Arquivos e fichários.					
Estados Unidos.....	>	32.781	29.080	633.534	451.600
Grã Bretanha.....	>	53	746	674	4.100
Suécia.....	>	1.550	—	16.800	—
Total.....	>	34.384	29.826	651.008	455.800
7421 - Burras ou cofres.					
Estados Unidos.....	>	—	87.055	—	1.218.400
Japão.....	>	—	243	—	1.600
Total.....	>	—	87.298	—	1.220.000
7429 - Móveis, móveis e peças avulsas, n. e.					
Alemanha.....	>	1.699	—	16.060	—
Estados Unidos.....	>	25.082	27.798	429.443	492.000
França.....	>	26	—	258	—
Grã Bretanha.....	>	13.084	1.012	48.804	20.100
Itália.....	>	1.203	—	55.016	—
Japão.....	>	75	—	415	—
Suécia.....	>	—	1.466	—	31.100
Uruguai.....	>	304	—	19.243	—
Total.....	>	41.473	30.276	569.239	543.200
7430 - Brinquedos de folha de Flandres.					
Alemanha.....	>	495	—	14.425	—
Estados Unidos.....	>	41	815	555	10.600
Grã Bretanha.....	>	—	252	—	7.600
Japão.....	>	5.362	4.112	114.607	87.300
Total.....	>	5.898	5.179	129.587	105.500
7435 - Lâminas de folha de Flandres.					
Alemanha.....	>	28.570	—	91.674	—
Argentina.....	>	—	65.206	—	188.070
Equador.....	>	—	19.426	—	54.300
Estados Unidos.....	>	63.420.976	58.611.312	156.130.449	155.718.700
Grã Bretanha.....	>	1.501.520	701.336	4.703.989	2.377.210
Itália.....	>	346.926	—	1.010.774	—



1940/1941

MERCADORIAS E PAISES DE PROCEDÊNCIA	Unidade	QUANTIDADE		VALOR A BORDO NO BRASIL (Cr\$)	
		1940	1941	1940	1941
Japão.....	Kg	1.033.080	6.022	2.202.378	67.931
Noruega.....	>	21.863	—	63.009	—
Uruguai.....	>	387.227	65.222	989.118	163.304
Total.....	>	66.740.162	59.468.524	165.191.391	158.569.572
439 - Obras de folhas de Flandres, n. e.					
Alemanha.....	>	91	1.079	2.519	9.364
Argentina.....	>	—	33	—	1.298
Estados Unidos.....	>	11.870	23.712	163.020	352.772
França.....	>	5	—	218	—
Grã Bretanha.....	>	2.377	184	45.258	2.501
Japão.....	>	31	28	1.743	1.403
Portugal.....	>	5	37	59	1.573
Suécia.....	>	32	17	119	453
Canadá.....	>	—	21	—	157
Total.....	>	14.411	25.111	212.936	369.521
140 - Cadeados, fechaduras, trincos, molas e semelhantes.					
Alemanha.....	>	7.170	1.449	88.224	14.517
Estados Unidos.....	>	55.213	81.331	939.210	1.039.924
França.....	>	68	—	3.227	—
Grã Bretanha.....	>	2.805	6.430	35.269	66.322
Hungria.....	>	32.184	36	508.787	1.500
Itália.....	>	5.716	—	47.640	—
Japão.....	>	56.591	15.209	612.038	211.517
Portugal.....	>	2.481	871	20.332	9.243
Suécia.....	>	73.463	262.281	519.450	1.874.165
Suíça.....	>	11	—	1.641	—
Total.....	>	235.702	367.607	2.775.818	3.217.188
144 - Parafusos, porcas e semelhantes.					
Alemanha.....	>	6.273	1	63.905	100
Argentina.....	>	—	3	—	1.938
Estados Unidos.....	>	270.938	262.858	2.164.611	2.396.468
Grã Bretanha.....	>	16.740	4.830	115.961	40.731
Holanda.....	>	314	—	1.807	—
Hungria.....	>	22	—	989	—
Japão.....	>	7.351	2.245	69.691	22.467
Portugal.....	>	197	—	415	—
Suécia.....	>	888	160	8.571	3.946
Suíça.....	>	1.121	—	12.329	—
União Belgo-Luxemburguesa.....	>	36	—	377	—
Canadá.....	>	2.750	2.822	17.146	31.625
Total.....	>	306.630	272.919	2.455.802	2.497.275
145 - Arestas, pinos, rebites e semelhantes.					
Alemanha.....	>	5.315	1.670	40.425	9.406
Estados Unidos.....	>	43.228	98.583	303.421	626.012
França.....	>	784	—	11.156	—
Grã Bretanha.....	>	32.244	19.644	96.092	121.087
Hungria.....	>	2	19	218	928
Itália.....	>	944	—	17.179	—
Japão.....	>	450	145	2.413	4.005
Noruega.....	>	1.372	—	4.365	—
Portugal.....	>	785	—	3.837	—
Suécia.....	>	8.604	48.629	40.080	238.344
Canadá.....	>	—	33	—	177
Total.....	>	93.737	168.723	519.186	999.959
148 - Torneiras, registros e válvulas.					
Alemanha.....	>	608	4.513	7.243	61.603
Dinamarca.....	>	60	—	2.320	—
Estados Unidos.....	>	115.808	142.500	2.342.309	3.966.959
Grã Bretanha.....	>	39.443	24.073	487.125	382.324
Suécia.....	>	2	120	318	4.818
Suíça.....	>	610	15.615	31.809	201.660
União Belgo-Luxemburguesa.....	>	3	—	59	—
Uruguai.....	>	—	22	—	1.162
Canadá.....	>	15.132	26.079	148.738	234.294
Total.....	>	171.666	212.922	3.019.921	4.852.820
149 - Artigos para confecções e instalações, n. e.					
Alemanha.....	>	1.069	47	27.534	1.133
Argentina.....	>	451	5.129	2.294	67.373
Estados Unidos.....	>	83.561	67.154	870.023	900.936
França.....	>	882	—	23.893	—
Grã Bretanha.....	>	31.967	21.648	509.592	202.068
Hungria.....	>	345	—	3.236	—
Itália.....	>	24.029	—	334.173	—
Japão.....	>	885	1.773	60.377	96.651
Perú.....	>	—	573	—	10.733

1940/1941

MERCADORIAS E PAISES DE PROCEDÊNCIA	Unidade	QUANTIDADE		VALOR A BORDO NO BRASIL (Cr\$)	
		1940	1941	1940	1941
Portugal.....	Kg	23	—	514	—
Suécia.....	>	1.499	149	14.504	6.78
Suíça.....	>	259	85	13.985	10.37
União Belgo-Luxemburguesa.....	>	6.155	—	51.296	—
Canadá.....	>	2.013	18	14.393	80
Total.....	>	153.138	96.576	1.925.814	1.296.86
7452 - Caixilharia, grades e portões.					
Estados Unidos.....	>	5.628	13.892	47.077	169.02
Total.....	>	5.628	13.892	47.077	169.02
7453 - Estruturas completas, desarmadas para edificações.					
Estados Unidos.....	>	305.057	—	750.445	—
Total.....	>	305.057	—	750.445	—
7454 - Tanques para instalações industriais.					
Alemanha.....	>	2.933	—	21.530	—
Estados Unidos.....	>	1.986.460	2.526.664	3.804.351	5.024.03
Grã Bretanha.....	>	489	211.352	4.808	579.03
Uruguaí.....	>	974	—	5.102	—
Total.....	>	1.990.856	2.738.016	3.835.791	5.603.07
7455 - Comportas.					
Estados Unidos.....	>	809	38.615	6.704	255.98
Grã Bretanha.....	>	9.744	—	48.547	—
Total.....	>	10.553	38.615	55.251	255.98
7456 - Postes e torres para cabos de transmissão elétrica.					
Estados Unidos.....	>	80.913	57.659	197.744	132.37
Grã Bretanha.....	>	5.341	—	47.275	—
Japão.....	>	843.682	—	2.237.833	—
Total.....	>	929.936	57.659	2.482.852	132.37
7459 - Obras para construções, n. e.					
Alemanha.....	>	29.915	13.410	229.385	105.13
Estados Unidos.....	>	4.112.550	3.657.301	7.723.198	9.731.53
França.....	>	14.717	42	83.100	1.10
Grã Bretanha.....	>	17.513	30.910	122.197	179.74
Suíça.....	>	68.412	2.396	309.369	10.20
União Belgo-Luxemburguesa.....	>	24.165	—	36.801	—
Total.....	>	4.267.272	3.704.059	8.504.050	10.027.72
7460 - Acessórios para máquinas de indústria açucareira.					
Alemanha.....	>	6.326	—	156.678	—
Estados Unidos.....	>	162.793	148.057	1.123.813	948.74
França.....	>	38.406	—	202.386	—
Grã Bretanha.....	>	271.028	28.728	1.410.458	259.28
Techeoslováquia.....	>	45.674	—	174.891	—
União Belgo-Luxemburguesa.....	>	6.409	—	16.633	—
Total.....	>	530.636	176.785	3.084.909	1.208.02
7461 - Acessórios para máquinas de indústria de borracha.					
Estados Unidos.....	>	611.342	972.668	1.526.613	3.023.24
Grã Bretanha.....	>	1.080	—	6.366	—
Total.....	>	612.422	972.668	1.532.979	3.023.24
7462 - Acessórios para máquinas de indústria de calçados.					
Alemanha.....	>	—	3	—	89
Argentina.....	>	551	—	50.464	—
Estados Unidos.....	>	4.815	9.076	420.021	645.80
Grã Bretanha.....	>	2.474	—	34.907	—
Total.....	>	7.840	9.079	505.392	646.69
7463 - Acessórios para máquinas de indústria de couros e peles.					
Alemanha.....	>	44	43	1.823	34
Estados Unidos.....	>	1.852	7.676	60.555	257.13
Grã Bretanha.....	>	3	—	198	—
Total.....	>	1.899	7.719	62.576	257.47
7465 - Acessórios para máquinas de indústria de mineração.					
Estados Unidos.....	>	366.031	61.487	1.294.864	918.69
Grã Bretanha.....	>	112.596	31.447	259.890	203.10
União Belgo-Luxemburguesa.....	>	204.075	—	482.715	—
Total.....	>	682.702	92.934	2.037.469	1.124.79

1940/1941

MERCADORIAS E PAISES DE PROCEDÊNCIA	Unidade	QUANTIDADE		VALOR A BORDO NO BRASIL (Cr\$)	
		1940	1941	1940	1941
166 - Acessórios para máquinas de indústria de siderurgia e metalurgia.					
Alemanha.....	Kg	30.391	—	112.453	—
Estados Unidos.....		63.190	177.873	667.682	1.079.767
Grã Bretanha.....		1.567	226	45.908	7.031
Suécia.....		622	22	9.624	6.816
União Belgo-Luxemburguesa.....		48.631	—	421.130	—
Total.....		144.401	178.121	1.256.797	1.093.614
167 - Acessórios para máquinas de indústria textil					
Alemanha.....		4.774	11	69.744	14.042
Argentina.....		—	78	—	593
China.....		—	5	—	1.499
Estados Unidos.....		4.613	12.926	221.643	610.128
França.....		1.410	65	21.946	2.749
Grã Bretanha.....		162.756	99.440	4.100.447	2.933.124
Holanda.....		322	—	10.724	—
Itália.....		1.960	668	85.653	32.475
Japão.....		20.201	10.403	366.397	243.215
Suíça.....		355	2.918	17.881	196.971
União Belgo-Luxemburguesa.....		1.754	—	43.888	—
Canadá.....		—	12	—	17.572
Total.....		198.145	126.526	4.938.323	4.082.368
169 - Acessórios para máquinas, n. e					
Alemanha.....		6.910	6.435	115.697	188.847
Argentina.....		985	1.332	10.639	56.870
Estados Unidos.....		180.087	372.905	3.365.048	7.085.258
Finlândia.....		—	3.574	—	69.744
França.....		888	—	54.990	—
Grã Bretanha.....		53.631	50.468	1.282.878	1.440.138
Itália.....		170	118	7.378	5.380
Japão.....		157	802	6.308	70.504
Portugal.....		—	23	—	1.615
Suécia.....		28.867	30.165	700.631	650.820
Suíça.....		1.643	647	63.754	80.700
União Belgo-Luxemburguesa.....		862	—	33.710	—
Uruguai.....		—	94	—	1.320
Canadá.....		1.016	11.444	213.715	151.760
Total.....		275.216	478.007	5.851.748	9.802.956
177 - Trilhos, cremalheiras e acessórios.					
Alemanha.....		42.022	—	120.093	—
Estados Unidos.....		50.673.772	51.630.689	67.902.947	64.208.192
Grã Bretanha.....		366.365	50.849	653.908	189.507
México.....		—	146.949	—	151.767
Suíça.....		—	81.780	—	613.837
União Belgo-Luxemburguesa.....		566.184	—	1.632.981	—
Uruguai.....		233	—	653	—
Total.....		51.648.576	51.910.267	70.310.498	65.163.303
180 - Agulhas para costura, crochet, tricô e semelhantes.					
Alemanha.....		474	687	36.295	293.244
China.....		—	779	—	27.175
Estados Unidos.....		1.559	4.404	1.069.755	2.999.025
França.....		10	—	833	—
Grã Bretanha.....		2.954	2.324	957.543	736.878
Japão.....		26.388	15.301	1.576.026	1.055.200
Suíça.....		62	181	21.005	179.145
Total.....		31.447	23.676	3.661.457	5.300.667
183 - Fogareiros, fornos e semelhantes					
Alemanha.....		108	8	1.608	230
Argentina.....		665	—	4.647	—
Estados Unidos.....		26.075	66.175	480.022	901.432
França.....		370	—	3.882	—
Grã Bretanha.....		1.436	1.826	7.818	21.127
Japão.....		420	—	6.250	—
Suécia.....		1.309	399	31.100	12.061
Uruguai.....		525	—	9.391	—
Canadá.....		8.717	3.018	108.828	35.600
Total.....		39.625	71.426	653.546	970.450
184 - Objetos para cima de mesa, parede ou teto, de adorno ou fantasia.					
Alemanha.....		341	—	9.767	—
Estados Unidos.....		1.527	5.949	70.579	246.208
França.....		35	—	376	—
Grã Bretanha.....		34	—	831	—
Japão.....		14	0	2.972	20
Total.....		1.951	5.949	84.525	246.228



1940/1941

MERCADORIAS E PAISES DE PROCEDÊNCIA	Unidade	QUANTIDADE		VALOR A BORDO NO BRASIL (Cr\$)	
		1940	1941	1940	1941
7485 - Artigos para escritório.					
Alemanha.....	Kg	30	21	755	1.21
Dinamarca.....	>	164	—	5.577	—
Estados Unidos.....	>	12.892	17.477	373.191	682.96
Grã Bretanha.....	>	1.280	98	46.637	7.08
Holanda.....	>	793	—	23.274	—
Hungria.....	>	1.005	—	20.986	—
Itália.....	>	595	—	12.671	—
Japão.....	>	793	1.728	40.362	36.43
Total.....	>	17.552	19.324	523.453	727.70
7486 - Objetos de uso doméstico ou pessoal.					
Alemanha.....	>	3.412	41	32.352	2.32
China.....	>	—	315	—	8.27
Estados Unidos.....	>	8.689	43.724	191.343	777.50
França.....	>	438	—	7.821	—
Grã Bretanha.....	>	3.017	3.516	30.398	32.40
Japão.....	>	1.181	2.417	19.741	47.70
Portugal.....	>	8	—	40	—
Suécia.....	>	81	313	3.734	5.34
Suíça.....	>	—	2	—	2.32
Canadá.....	>	2.018	1.312	28.855	17.40
Total.....	>	18.844	51.640	314.284	893.50
7487 - Tubos flexíveis.					
Argentina.....	>	27	—	732	—
Estados Unidos.....	>	1.202	3.789	20.620	57.70
Grã Bretanha.....	>	2.592	222	42.579	3.50
Total.....	>	3.821	4.011	63.931	61.20
7488 - Tubos, exclusive os flexíveis.					
Alemanha.....	>	65.481	57.704	416.627	309.90
Argentina.....	>	191.042	160.998	749.052	673.34
Equador.....	>	35.266	—	81.376	—
Estados Unidos.....	>	24.770.779	28.115.941	53.998.348	75.462.07
França.....	>	1.206.306	—	1.665.716	—
Grã Bretanha.....	>	2.927.160	459.044	7.475.492	1.758.34
Hungria.....	>	662.296	—	1.452.614	—
Itália.....	>	117.902	—	361.407	—
Japão.....	>	521.263	100.527	2.289.155	482.30
Suécia.....	>	1.685	41.176	20.826	351.30
Suíça.....	>	8.748	—	48.968	—
Tchecoslováquia.....	>	43.389	—	82.064	—
União Belgo-Luxemburguesa.....	>	561.883	—	1.969.437	—
Uruguai.....	>	1.285	—	2.354	—
Canadá.....	>	597.357	244.788	1.681.881	883.30
Total.....	>	31.711.842	29.180.178	72.295.317	79.920.64
7490 - Recipientes para condução de líquidos e gases.					
Alemanha.....	>	19.095	867	99.226	4.50
Argentina.....	>	3.794	4.151	14.716	15.30
Chile.....	>	7.920	—	13.886	—
Estados Unidos.....	>	3.604.072	6.769.664	11.214.197	22.808.50
França.....	>	1.218	—	2.220	—
Grã Bretanha.....	>	57.399	34.462	153.792	182.70
Itália.....	>	22	—	435	—
Japão.....	>	700	—	9.751	—
Libéria.....	>	48	—	119	—
México.....	>	59	—	218	—
Suécia.....	>	9.400	12.010	146.296	223.70
Suíça.....	>	—	853	—	2.60
Antilhas Helandesas.....	>	1.150	10.178	4.095	42.94
Canadá.....	>	—	567	—	2.90
Estabelecimentos dos Estreitos.....	>	24	—	40	—
Total.....	>	3.704.901	6.832.752	11.658.991	23.283.40
7492 - Cadernais, moitões, polés e semelhantes.					
Alemanha.....	>	292	—	4.045	—
Estados Unidos.....	>	9.952	12.841	140.530	192.80
França.....	>	0	—	79	—
Grã Bretanha.....	>	5.089	4.035	65.571	65.50
Hungria.....	>	3	—	40	—
Japão.....	>	—	297	—	1.20
Portugal.....	>	268	2.038	3.212	37.40
Suécia.....	>	1.857	906	21.981	14.50
Total.....	>	17.461	20.117	235.458	311.60
7493 - Correntes.					
Alemanha.....	>	1.692	—	10.849	—
Argentina.....	>	152	—	2.512	—
Estados Unidos.....	>	71.875	99.318	627.238	875.90
Grã Bretanha.....	>	36.252	16.159	335.819	259.60
Japão.....	>	6	—	5.320	—
Total.....	>	109.977	115.477	981.738	1.135.60

1940/1941

MERCADORIAS E PAISES DE PROCEDÊNCIA	Unidade	QUANTIDADE		VALOR A BORDO NO BRASIL (Cr\$)	
		1940	1941	1940	1941
494 - Obras cromadas ou niqueladas, n. e.					
Alemanha.....	Kg	2.361	2	26.858	187
Argentina.....	>	844	652	16.316	13.923
Dinamarca.....	>	8	—	238	—
Estados Unidos.....	>	14.800	8.400	299.323	235.695
França.....	>	89	—	5.109	—
Grã Bretanha.....	>	7.976	—	64.278	—
Holanda.....	>	28	—	931	—
Hungria.....	>	82	57	1.052	2.571
Itália.....	>	240	—	2.912	—
Japão.....	>	414	128	14.651	554
Suécia.....	>	138	25	1.271	768
Suíça.....	>	4	22	59	120
Total.....	>	26.985	9.286	432.998	253.818
495 - Obras envernizadas, galvanizadas ou pintadas, n. e.					
Alemanha.....	>	3.049	1.067	29.812	23.406
Argentina.....	>	1.717	1.436	19.709	28.014
Estados Unidos.....	>	96.452	228.815	1.238.805	2.729.860
França.....	>	823	—	17.130	—
Grã Bretanha.....	>	61.034	27.130	483.713	269.175
Holanda.....	>	126	—	1.826	—
Hungria.....	>	42	65	1.483	2.289
Itália.....	>	8.966	—	89.398	—
Japão.....	>	197.615	11.982	838.499	179.424
Portugal.....	>	—	378	—	20.015
Suécia.....	>	5.811	8.636	87.717	219.457
Suíça.....	>	880	242	9.533	2.284
União Belgo-Luxemburguesa.....	>	389	—	4.854	—
Uruguai.....	>	5.820	—	35.678	—
Canadá.....	>	11.388	175	86.707	1.399
Total.....	>	394.112	279.926	2.944.864	3.475.333
496 - Obras para instalações sanitárias.					
Alemanha.....	>	150	—	2.357	—
Estados Unidos.....	>	48.648	47.533	348.195	325.311
Grã Bretanha.....	>	1.496	405	13.830	4.802
Japão.....	>	146	—	791	—
Suécia.....	>	570	—	29.127	—
Total.....	>	51.010	47.938	394.300	330.113
497 - Obras esmaltadas, n. e.					
Alemanha.....	>	1.204	10	10.498	171
Argentina.....	>	91	70	2.037	1.620
Estados Unidos.....	>	7.050	4.774	124.362	98.324
Grã Bretanha.....	>	613	3	12.160	158
Holanda.....	>	16	—	20	—
Suécia.....	>	703	475	12.854	11.344
Total.....	>	9.677	5.332	161.931	111.617
499 - Não especificadas.					
Alemanha.....	>	4.373	46	56.330	230
Argentina.....	>	1.681	2.006	39.399	39.351
Estados Unidos.....	>	255.705	326.712	1.479.393	2.776.647
França.....	>	2.548	—	26.450	—
Grã Bretanha.....	>	51.128	63.594	370.847	404.887
Holanda.....	>	7	—	99	—
Hungria.....	>	1.108	—	6.977	—
Itália.....	>	3.015	—	71.809	—
Japão.....	>	4.932	55.818	80.696	194.552
Noruega.....	>	3.482	—	73.248	—
Portugal.....	>	1.227	986	44.900	58.697
Suécia.....	>	9.169	2.045	126.621	124.407
Suíça.....	>	401	1.443	5.006	14.792
União Belgo-Luxemburguesa.....	>	48.468	—	112.918	—
Uruguai.....	>	1.638	2.800	3.956	6.578
Canadá.....	>	80	904	6.763	12.646
Total.....	>	388.962	456.354	2.505.412	3.632.757
7300 - 7599 - De outros metais de uso corrente.....		1.231.636	575.211	22.396.283	23.840.220
7300 - 7519 - De chumbo e estanho.....		34.329	22.621	389.857	311.991
7307 - Canos de chumbo.....		6.064	0	18.314	20
Estados Unidos.....	>	18.367	8.530	112.343	55.649
Grã Bretanha.....	>	178	—	6.566	—
Suécia.....	>	—	—	—	—
Total.....	>	24.609	8.530	137.223	55.669
7309 - Manufaturas de chumbo, n. e.		3	—	99	—
Alemanha.....	>	—	50	—	1.286
Argentina.....	>	5.079	2.028	65.915	45.529
Estados Unidos.....	>	—	—	—	—

1940/1941

MERCADORIAS E PAISES DE PROCEDÊNCIA	Unidade	QUANTIDADE		VALOR A BORDO NO BRASIL (Cr\$)	
		1940	1941	1940	1941
França.....	Kg	18	—	297	
Grã Bretanha.....	>	661	7.801	9.199	47.44
Suécia.....	>	—	8	—	48
Total.....	>	5.761	9.887	75.510	84.7
7519 - Manufaturas de estanho.					
Alemanha.....	>	3	17	614	2.38
Estados Unidos.....	>	3.275	4.160	155.598	167.5
França.....	>	176	—	3.881	
Grã Bretanha.....	>	388	27	12.798	1.6
Holanda.....	>	22	—	475	
Itália.....	>	77	—	3.402	
Japão.....	>	18	—	356	
Total.....	>	3.959	4.204	177.124	171.6
7520 - 7579 - De cobre.....	>	845.792	477.111	20.251.369	22.614.0
7520 - Cadeados, fechaduras, trincos, molas e semelhantes, de cobre.					
Alemanha.....	>	112	—	10.447	
Argentina.....	>	4	—	336	
Estados Unidos.....	>	9.713	7.485	606.030	512.3
Grã Bretanha.....	>	270	178	13.060	8.6
Hungria.....	>	798	—	36.145	
Japão.....	>	52	—	4.312	
Portugal.....	>	—	18	—	7
Suécia.....	>	244	—	5.617	
Suíça.....	>	2	—	218	
Canadá.....	>	0	1	59	1
Total.....	>	11.195	7.682	676.224	522.0
7521 - Bicos de cobre para gás.					
Alemanha.....	>	12	—	2.001	
Estados Unidos.....	>	46	264	5.818	67.1
França.....	>	0	—	20	
Grã Bretanha.....	>	810	106	113.109	14.7
Total.....	>	868	370	120.948	81.8
7524 - Parafusos, porcas e semelhantes, de cobre.					
Alemanha.....	>	45	10	1.927	4
Estados Unidos.....	>	5.977	10.686	243.475	379.6
Grã Bretanha.....	>	310	184	10.057	5.3
Japão.....	>	12	114	534	3
Suécia.....	>	148	—	4.331	
Suíça.....	>	75	—	7.752	
União Belgo-Luxemburguesa.....	>	143	—	3.224	
Canadá.....	>	7	3	514	1
Total.....	>	6.717	10.997	271.814	385.8
7526 - Peças de cobre para instalações sanitárias.					
Alemanha.....	>	11	—	118	
Estados Unidos.....	>	2.591	4.216	105.308	183.8
Grã Bretanha.....	>	2.871	1.083	435.883	93.6
Total.....	>	5.473	5.299	541.309	277.5
7528 - Torneiras, registros e válvulas de cobre.					
Alemanha.....	>	1.037	—	13.107	
Estados Unidos.....	>	40.459	45.258	1.852.094	2.034.9
França.....	>	2.817	—	21.442	
Grã Bretanha.....	>	16.260	8.118	362.685	259.6
Japão.....	>	—	674	—	44.0
Suécia.....	>	150	280	9.494	36.8
Suíça.....	>	124	351	7.042	17.0
Uruguai.....	>	25	—	138	
Canadá.....	>	985	919	30.692	33.0
Total.....	>	61.857	55.600	2.296.694	2.425.8
7529 - Artigos de cobre para instalações, n. e.					
Alemanha.....	>	59	8	3.516	4
Estados Unidos.....	>	1.509	3.890	47.672	112.8
França.....	>	0	—	79	
Grã Bretanha.....	>	1.248	5	33.949	
Japão.....	>	80	—	179	
Suécia.....	>	0	—	40	
União Belgo-Luxemburguesa.....	>	745	—	19.088	
Total.....	>	3.641	3.903	104.523	113.8
7536 - Arame nú de cobre.					
Alemanha.....	>	108	—	1.188	
Chile.....	>	—	14.022	—	101.0
Estados Unidos.....	>	83.564	51.778	732.023	596.1



1940/1941

MERCADORIAS E PAISES DE PROCEDÊNCIA	Unidade	QUANTIDADE		VALOR A BORDO NO BRASIL (Cr\$)	
		1940	1941	1940	1941
França.....	kg	390	—	8.698	—
Grã Bretanha.....	>	729	813	11.084	8.627
Japão.....	>	105.061	—	385.673	—
Canadá.....	>	—	488	—	4.699
Total.....	>	189.852	67.101	1.133.666	710.918
37 - Teia de arame de cobre					
Alemanha.....	>	2	160	297	4.337
Argentina.....	>	—	2	—	4.856
Estados Unidos.....	>	3.347	16.741	230.313	1.688.202
Finlândia.....	>	—	420	—	21.600
França.....	>	1.647	—	58.100	—
Grã Bretanha.....	>	5.116	13.157	303.329	920.183
Suécia.....	>	3.364	2.421	169.851	158.297
Canadá.....	>	953	6.453	57.668	445.779
Total.....	>	14.429	39.354	819.558	3.243.254
44 - Fechos de cobre para bolsas, malas e semelhantes.					
Argentina.....	>	39	—	2.947	—
Estados Unidos.....	>	299	4.535	58.651	649.464
França.....	>	21	—	4.394	—
Grã Bretanha.....	>	—	28	—	4.410
Itália.....	>	155	613	28.325	—
Japão.....	>	11.326	—	632.465	29.403
Suíça.....	>	30	—	6.893	—
União Belgo-Luxemburguesa.....	>	320	—	23.341	—
Canadá.....	>	—	187	—	27.998
Total.....	>	12.190	5.363	757.016	711.275
549 - Artigos de cobre para confecções, u. e.					
Alemanha.....	>	225	3.287	12.296	199.726
Argentina.....	>	104	1.413	6.672	24.556
Estados Unidos.....	>	11.218	41.437	600.355	2.411.258
França.....	>	3.042	—	167.205	—
Grã Bretanha.....	>	522	605	15.195	35.911
Itália.....	>	2.504	19	116.729	1.642
Japão.....	>	3.700	2.850	291.189	205.711
Suíça.....	>	—	108	—	10.991
União Belgo-Luxemburguesa.....	>	119	—	7.252	—
Total.....	>	21.444	49.719	1.216.893	2.889.795
550 - Adereços e objetos semelhantes de cobre para adorno pessoal					
Alemanha.....	>	166	—	83.606	—
Argentina.....	>	—	2	—	177
China.....	>	—	31	—	9.447
Estados Unidos.....	>	9.644	24.240	1.970.036	5.007.203
França.....	>	231	—	152.312	—
Grã Bretanha.....	>	174	261	113.707	190.782
Itália.....	>	86	—	20.931	—
Japão.....	>	228	227	29.939	31.387
Suíça.....	>	—	37	—	3.778
Total.....	>	10.529	24.798	2.370.531	5.242.774
754 - Objetos de cobre para cima de mesa, parede ou teto, de adorno ou fantasia					
Alemanha.....	>	54	—	8.540	—
Argentina.....	>	—	13	—	1.162
China.....	>	1	159	99	8.584
Estados Unidos.....	>	2.148	3.008	85.197	246.205
França.....	>	354	—	25.390	—
Grã Bretanha.....	>	180	540	16.624	46.214
Japão.....	>	335	116	30.491	6.410
Portugal.....	>	6	35	435	4.038
Suécia.....	>	56	—	3.916	—
Suíça.....	>	—	3	—	1.123
Total.....	>	3.134	3.874	170.692	313.736
755 - Artigos de cobre para escritório.					
Alemanha.....	>	—	77	—	9.840
Argentina.....	>	—	1	—	2.999
China.....	>	—	1	—	20
Estados Unidos.....	>	41	1.375	28.134	98.284
França.....	>	14	—	3.511	—
Grã Bretanha.....	>	219	132	9.356	5.713
Itália.....	>	10	—	317	—
Japão.....	>	357	531	23.091	37.249
Total.....	>	1.014	2.117	64.409	154.105
756 - Objetos de cobre para serviço de mesa.					
Alemanha.....	>	2	—	278	—
China.....	>	—	101	—	5.583

## I - IMPORTAÇÃO GERAL DE MERCADORIAS POR PAISES DE PROCEDÊNCIA

1940/1941

MERCADORIAS E PAISES DE PROCEDÊNCIA	Unidade	QUANTIDADE		VALOR A BORDO NO BRASIL (Cr\$)	
		1940	1941	1940	1941
Estados Unidos.....	Kg	795	3.172	63.093	187.57
França.....	>	194	—	36.155	—
Grã Bretanha.....	>	167	600	27.322	129.53
Itália.....	>	58	—	8.546	—
Japão.....	>	9	24	772	3.07
Total.....	>	1.225	3.897	136.166	325.76
7560 - Acessórios de cobre para máquinas de indústria açucareira					
Alemanha.....	>	50.934	—	1.497.607	—
Estados Unidos.....	>	1.923	2.574	69.249	39.56
França.....	>	1.043	—	41.213	—
Grã Bretanha.....	>	8.771	3.567	117.589	61.83
Tchecoslováquia.....	>	12.276	—	250.251	—
Total.....	>	74.947	6.141	1.975.909	101.39
7567 - Acessórios de cobre para máquinas de indústria têxtil.					
Alemanha.....	>	347	—	10.476	—
Estados Unidos.....	>	9.641	968	108.313	28.58
Grã Bretanha.....	>	43.764	5.962	613.865	111.43
Itália.....	>	2.422	464	87.539	19.50
Japão.....	>	18.349	14.435	365.546	336.56
Portugal.....	>	60	—	16.018	—
Suíça.....	>	278	1.365	19.726	93.35
Total.....	>	74.861	23.194	1.221.483	589.44
7569 - Acessórios de cobre para máquinas, n. e.					
Alemanha.....	>	—	9	—	43
Argentina.....	>	29	60	1.107	1.94
Estados Unidos.....	>	1.796	4.794	134.719	174.73
França.....	>	3.474	—	70.308	—
Grã Bretanha.....	>	733	202	54.075	7.59
Itália.....	>	429	—	18.431	—
Japão.....	>	636	360	9.720	11.15
Suíça.....	>	0	—	99	—
Uruguai.....	>	—	45	—	65
Canadá.....	>	123	—	5.893	—
Total.....	>	7.220	5.470	294.352	196.51
7573 - Fogareiros de cobre.					
Alemanha.....	>	—	90	—	2.27
Argentina.....	>	—	29	—	76
Estados Unidos.....	>	624	874	21.373	28.40
Suécia.....	>	4.815	3.335	171.376	143.41
Uruguai.....	>	26	—	1.187	—
Canadá.....	>	3	2	119	59
Total.....	>	5.468	4.330	194.055	174.914
7574 - Obras de bronze e outras ligas de cobre.					
Alemanha.....	>	66	—	5.776	—
Argentina.....	>	6	—	475	—
China.....	>	—	68	—	4.23
Estados Unidos.....	>	36.938	8.968	724.425	443.823
França.....	>	473	—	9.582	—
Grã Bretanha.....	>	1.451	1.961	79.628	73.22
Holanda.....	>	66	—	2.344	—
Hungria.....	>	18	—	516	—
Japão.....	>	1.580	3.198	82.297	206.25
Portugal.....	>	—	30	—	92
Suécia.....	>	858	—	14.872	—
Suíça.....	>	—	1	—	79
Uruguai.....	>	14	—	396	—
Canadá.....	>	225	—	9.183	—
Total.....	>	41.695	14.226	929.494	728.543
7575 - Folhas de cobre para pratear ou dourar.					
Alemanha.....	>	10	12	832	3.753
Estados Unidos.....	>	1.119	1.394	40.313	100.14
Grã Bretanha.....	>	302	466	29.517	29.08
Itália.....	>	22	—	3.602	—
Japão.....	>	—	158	—	23.83
Suíça.....	>	101	—	8.465	—
Total.....	>	1.554	2.030	82.729	156.817
7577 - Tubos de cobre.					
Alemanha.....	>	3.807	—	82.285	—
Argentina.....	>	—	720	—	16.07
Estados Unidos.....	>	183.558	72.749	2.562.960	1.017.620
França.....	>	291	—	9.483	—
Grã Bretanha.....	>	65.106	37.725	817.786	546.669
Japão.....	>	2	—	99	—
Suécia.....	>	96	—	4.976	—

1940/1941

MERCADORIAS E PAISES DE PROCEDÊNCIA	Unidade	QUANTIDADE		VALOR A BORDO NO BRASIL (Cr\$)	
		1940	1941	1940	1941
Suíça.....	Kg	—	11	—	316
Tchecoslováquia.....	>	3.029	—	36.477	—
União Belgo-Luxemburguesa.....	>	918	—	8.698	—
Canadá.....	>	19.840	5.361	173.291	60.231
Total.....	>	276.647	116.566	3.696.055	1.640.914
79 - Obras de cobre, n. e.					
Alemanha.....	>	391	992	11.261	41.124
Argentina.....	>	383	391	10.739	26.736
Dinamarca.....	>	3	—	79	—
Estados Unidos.....	>	11.149	18.909	683.321	1.272.757
França.....	>	618	—	33.354	—
Grã Bretanha.....	>	2.142	1.348	68.793	56.745
Holanda.....	>	6	—	535	—
Hungria.....	>	48	228	732	6.941
Japão.....	>	3.443	1.415	244.354	82.616
Suécia.....	>	1.148	1.795	80.854	139.903
União Belgo-Luxemburguesa.....	>	480	—	25.089	—
Uruguai.....	>	7	—	1.463	—
Canadá.....	>	14	2	11.275	59
Total.....	>	19.832	25.080	1.171.849	1.626.881
50 - 7589 - De zinco.....	>	338.994	69.135	1.460.720	667.541
33 - Chapas de zinco.					
Alemanha.....	>	445	—	2.741	—
Estados Unidos.....	>	80.751	60.328	417.965	425.971
França.....	>	468	—	6.316	—
Grã Bretanha.....	>	2.857	—	13.511	—
Itália.....	>	9	—	1.365	—
União Belgo-Luxemburguesa.....	>	242.662	—	899.827	—
Total.....	>	327.192	60.328	1.341.725	425.971
39 - Obras de zinco, n. e.					
Argentina.....	>	—	78	—	1.582
Estados Unidos.....	>	4.783	7.836	75.050	230.792
França.....	>	659	—	13.870	—
Grã Bretanha.....	>	1.060	893	15.690	9.196
Japão.....	>	5.300	—	14.385	—
Total.....	>	11.802	8.807	118.995	241.570
40 - 7599 - De outros metais de uso corrente.....	>	12.521	6.344	294.337	246.612
48 - Tipos para tipografia.					
Alemanha.....	>	8	2	9.474	315
Argentina.....	>	—	104	—	1.497
Estados Unidos.....	>	1.341	1.920	120.217	158.960
Grã Bretanha.....	>	0	443	277	10.853
Itália.....	>	10.560	3.311	146.931	50.691
Japão.....	>	576	13	16.804	475
Portugal.....	>	—	480	—	16.613
Suécia.....	>	—	10	—	985
Suíça.....	>	—	1	—	1.730
Total.....	>	12.485	6.284	293.703	242.119
9 - Não especificadas.					
Estados Unidos.....	>	35	51	495	4.473
Grã Bretanha.....	>	1	—	139	—
Japão.....	>	—	9	—	20
Total.....	>	36	60	634	4.493
40 - 7699 - De metais de uso especial.....	>	140.967	29.569	3.511.014	3.400.941
3 - Chapas de alumínio.					
Alemanha.....	>	314	77	10.758	4.218
Estados Unidos.....	>	10.080	2.729	321.675	71.880
Japão.....	>	—	148	—	5.003
Total.....	>	10.394	2.954	332.433	81.101
9 - Manufaturas de alumínio, n. e.					
Alemanha.....	>	46	26	2.730	4.927
Argentina.....	>	53	798	2.493	50.649
China.....	>	—	2.347	—	72.588
Estados Unidos.....	>	10.595	17.279	566.791	1.122.718
França.....	>	119	—	4.456	—
Grã Bretanha.....	>	202	55	15.221	3.079
Itália.....	>	242	—	15.886	—
Japão.....	>	663	95	40.520	12.674
Suíça.....	>	8	2.074	1.110	43.069
União Belgo-Luxemburguesa.....	>	13	—	10.681	—
Canadá.....	>	110.063	—	981.337	—
Total.....	>	122.004	22.674	1.641.225	1.309.704



1940/1941

MERCADORIAS E PAISES DE PROCEDÊNCIA	Unidade	QUANTIDADE		VALOR A BORDO NO BRASIL (Cr\$)	
		1940	1941	1940	1941
7664 - Molibdênio em fio. Estados Unidos.....	Kg	178	687	173.823	548.98
Total.....	>	178	687	173.823	548.98
7679 - Manufaturas de níquel.					
Alemanha.....	>	87	—	16.214	1.36
Estados Unidos.....	>	4.427	1.918	463.832	120.32
França.....	>	195	—	6.211	—
Grã Bretanha.....	>	3.092	2	90.066	47
Japão.....	>	96	103	4.905	9.33
Suíça.....	>	9	—	2.611	—
União Belgo-Luxemburguesa.....	>	10	—	1.109	—
Canadá.....	>	—	0	—	—
Total.....	>	7.916	2.023	584.948	131.55
7684 - Tungstênio ou volfrâmio em fio. Estados Unidos.....	Gramas	326.330	561.965	771.060	1.302.93
Total.....	>	326.330	561.965	771.060	1.302.93
7699 - Não especificadas.					
Estados Unidos.....	Kg	85	640	5.943	26.28
Grã Bretanha.....	>	1	—	99	—
Japão.....	>	63	27	1.483	31
Total.....	>	149	667	7.525	26.60
7800 - 7889 - De louça e vidro.....		11.532.593	11.677.313	41.270.948	51.822.01
7815 - Lâminas de vidro polido, sem aço.					
Alemanha.....	>	188	8.217	18.312	40.24
Estados Unidos.....	>	48.789	181.015	320.806	1.290.88
França.....	>	14.045	—	105.843	—
Grã Bretanha.....	>	10.764	15.606	71.909	103.99
União Belgo-Luxemburguesa.....	>	70.464	—	479.480	—
Total.....	>	144.250	204.838	996.350	1.435.11
7819 - Lâminas de vidro para vidraças, claraboias, navios e outros usos.					
Alemanha.....	>	35.829	332.255	53.473	602.68
Argentina.....	>	9	—	40	—
Estados Unidos.....	>	542.628	3.215.852	2.082.912	11.148.32
França.....	>	45.330	—	62.242	—
Grã Bretanha.....	>	721.892	807.763	1.399.908	1.735.36
Itália.....	>	69.966	—	113.921	—
Japão.....	>	1.223.718	4.203.402	2.296.166	9.575.12
Portugal.....	>	—	357.175	—	1.068.32
União Belgo-Luxemburguesa.....	>	6.327.159	—	9.113.729	—
Total.....	>	8.966.531	8.916.447	15.122.391	24.129.70
7820 - Azulejos, ladrilhos e guarnições de louça e vidro.					
Alemanha.....	>	7.362	—	25.689	—
Argentina.....	>	3.505	2.937	9.334	26.16
Estados Unidos.....	>	41.412	71.079	153.237	364.96
França.....	>	4.825	—	16.971	—
Grã Bretanha.....	>	8.168	—	26.675	—
Japão.....	>	—	1.040	—	13.08
Portugal.....	>	5.664	1.934	37.194	23.18
Total.....	>	70.936	76.990	269.100	427.40
7826 - Artigos sanitários de louça e vidro.					
Alemanha.....	>	3.262	—	28.007	—
Argentina.....	>	90	62	890	63
Estados Unidos.....	>	169.941	263.238	1.927.060	2.703.93
França.....	>	16.445	—	95.206	—
Grã Bretanha.....	>	298.798	228.635	2.329.131	2.133.30
Holanda.....	>	6.351	—	24.310	—
Japão.....	>	—	646	—	14.56
Total.....	>	494.887	492.581	4.404.604	4.852.50
7839 - Artigos de louça e vidro para escritório.					
Alemanha.....	>	16	—	1.013	—
Estados Unidos.....	>	919	95	16.558	3.13
França.....	>	4	—	99	—
Japão.....	>	53	35	832	1.00
Total.....	>	992	130	18.502	4.14
7843 - Botões ou marcas de louça e vidro.					
Estados Unidos.....	>	3	243	198	35.20
Japão.....	>	6.627	9.943	194.533	362.02
Total.....	>	6.630	10.186	194.736	397.22

I - IMPORTAÇÃO GERAL DE MERCADORIAS POR PAISES DE PROCEDÊNCIA

81

1940/1941

MERCADORIAS E PAISES DE PROCEDÊNCIA	Unidade	QUANTIDADE		VALOR A BORDO NO BRASIL (Cr\$)	
		1940	1941	1940	1941
49 - Artigos de louça e vidro para confecções, n. e.					
Alemanha.....	Kg	30	—	892	—
Estados Unidos.....		22	201	555	17.084
França.....		3	—	79	—
Japão.....		3.348	—	114.678	—
Total.....		3.403	201	116.204	17.084
51 - Empólas de vidro para laboratório.					
Alemanha.....		—	3.714	—	154.803
Argentina.....		—	1.261	—	59.721
Estados Unidos.....		12.742	11.188	817.927	769.579
França.....		11.390	—	255.517	—
Grã Bretanha.....		1.715	—	63.180	—
Itália.....		2.760	216	152.396	12.875
Suíça.....		585	—	21.027	—
Total.....		29.192	16.379	1.310.047	996.978
59 - Artigos de louça e vidro para laboratório, n. e.					
Alemanha.....		2.242	14.705	127.007	376.243
Estados Unidos.....		20.349	22.225	911.095	1.089.379
França.....		1.949	—	47.447	—
Grã Bretanha.....		393	80	8.023	4.512
Itália.....		2.339	1.137	106.023	50.394
Japão.....		66	765	1.544	32.612
Suíça.....		—	31	—	18.378
Uruguai.....		—	3	—	295
Total.....		27.338	38.946	1.201.144	1.571.813
69 - Acessórios de louça e vidro para máquinas					
Alemanha.....		43	3	1.648	134
Argentina.....		—	8	—	1.009
Estados Unidos.....		380	1.756	17.036	73.615
França.....		1	—	653	—
Grã Bretanha.....		971	2.118	32.357	49.909
Japão.....		293	155	6.111	8.285
Total.....		1.688	4.040	57.805	132.352
1 - Louça para resistir ao fogo.					
Estados Unidos.....		1.805	3.078	21.997	35.406
França.....		5.745	—	83.369	—
Grã Bretanha.....		18	2.255	237	26.698
Japão.....		—	145	—	1.026
Total.....		7.568	5.478	105.603	63.130
4 - Objetos de louça para cima de mesa, parede ou teto, de adorno ou fantasia					
Alemanha.....		1.345	—	68.412	—
Argentina.....		6	210	653	14.665
China.....		476	1.109	9.021	46.838
Dinamarca.....		22	—	1.549	—
Estados Unidos.....		4.169	9.615	137.450	316.727
França.....		968	—	47.517	—
Grã Bretanha.....		1.321	2.063	53.744	141.054
Itália.....		3.997	—	178.466	—
Japão.....		31.498	26.483	440.150	441.702
Portugal.....		325	3.828	14.013	166.923
Suécia.....		—	236	—	6.763
União Belgo-Luxemburguesa.....		82	—	4.755	—
Total.....		44.209	43.544	955.730	1.134.672
71 - Objetos de louça para serviço de mesa.					
Alemanha.....		4.530	2	110.294	86
Argentina.....		1	198	59	10.769
China.....		617	777	4.993	45.066
Dinamarca.....		21	—	1.708	—
Estados Unidos.....		3.927	5.206	70.313	103.128
França.....		5.253	—	102.305	—
Grã Bretanha.....		343.534	291.061	3.200.087	3.374.497
Itália.....		2	38	655	1.187
Japão.....		958.364	511.517	6.995.129	4.528.494
Portugal.....		3.837	13.722	71.767	314.629
Suécia.....		431	10	9.055	218
União Belgo-Luxemburguesa.....		14	—	793	—
Total.....		1.320.561	822.531	10.567.058	8.378.074
4 - Manufaturas de louça, n. e.					
Alemanha.....		142	43	3.630	2.449
Argentina.....		—	128	—	3.650
China.....		—	103	—	7.819
Dinamarca.....		12	—	3.555	—
Estados Unidos.....		1.458	15.766	60.973	213.368
França.....		404	—	7.406	—

1940/1941

MERCADORIAS E PAISES DE PROCEDÊNCIA	Unidade	QUANTIDADE		VALOR A BORDO NO BRASIL (Cr\$)	
		1940	1941	1940	1941
Grã Bretanha.....	Kg	2.294	2.118	39.164	28.4
Itália.....	>	71	125	1.840	3.8
Japão.....	>	4.272	1.187	76.346	23.4
México.....	>	—	100	—	1.3
Portugal.....	>	1.670	4.595	26.107	123.1
Total.....	>	10.323	24.165	219.021	407.4
7881 - Empólas ou bulbos de vidro para lâmpadas elétricas.					
Estados Unidos.....	>	50.092	45.978	363.896	369.6
Japão.....	>	500	—	19.578	—
Total.....	>	50.592	45.978	383.474	369.6
7882 - Garrafas, frascos e potes de vidro.					
Alemanha.....	>	1.575	4.270	14.485	61.2
Argentina.....	>	12.407	5.259	86.976	52.2
Estados Unidos.....	>	106.181	195.859	723.288	1.370.1
França.....	>	2.850	600	31.519	10.5
Grã Bretanha.....	>	686	1.238	45.836	29.0
Hungria.....	>	71	—	1.048	—
Itália.....	>	3.800	46	128.385	2.3
Japão.....	>	2.239	144	43.082	2.7
Portugal.....	>	—	25	—	1.3
Total.....	>	129.809	207.441	1.074.619	1.529.4
7883 - Garrações de vidro.					
Alemanha.....	>	21	—	218	—
Estados Unidos.....	>	1.582	8.849	11.808	80.2
Portugal.....	>	600	4.200	2.591	15.7
Total.....	>	2.203	13.049	14.617	96.0
7884 - Objetos de vidro para cima de mesa, parede ou teto de adorno ou fantasia.					
Alemanha.....	>	1.062	—	36.861	—
Argentina.....	>	155	20	5.379	4
Estados Unidos.....	>	11.393	16.845	361.477	513.2
França.....	>	1.425	—	75.884	—
Grã Bretanha.....	>	2.603	6.146	66.785	133.3
Itália.....	>	737	29	33.526	2.0
Japão.....	>	1.202	53	45.032	3.2
Portugal.....	>	—	13	—	4
Suécia.....	>	275	1.662	7.204	88.3
União Belgo-Luxemburguesa.....	>	245	—	5.669	—
Uruguai.....	>	5	—	297	—
Total.....	>	19.102	24.768	638.114	741.2
7885 - Mangas ou chaminés de vidro.					
Alemanha.....	>	597	—	5.965	—
Estados Unidos.....	>	2.391	4.734	90.841	185.6
França.....	>	17	—	317	—
Grã Bretanha.....	>	2	—	40	—
Japão.....	>	26	—	1.147	—
Suécia.....	>	180	—	8.613	—
Canadá.....	>	—	12	—	4
Total.....	>	3.213	4.746	106.923	186.1
7886 - Objetos de vidro para serviço de mesa.					
Alemanha.....	>	3.361	—	101.216	—
Argentina.....	>	—	79	—	5.1
China.....	>	—	5	—	—
Estados Unidos.....	>	34.674	74.328	508.051	1.187.0
França.....	>	13.097	—	469.014	—
Grã Bretanha.....	>	2.027	12.622	79.442	238.4
Holanda.....	>	362	—	9.890	—
Hungria.....	>	272	—	3.357	—
Japão.....	>	2.401	525	23.122	24.1
Portugal.....	>	94	—	3.391	—
Suécia.....	>	244	2.402	18.722	145.0
Tchecoslováquia.....	>	1.668	—	36.215	—
União Belgo-Luxemburguesa.....	>	2.471	—	81.784	—
Total.....	>	60.671	89.961	1.334.204	1.600.4
1887 - Tubos de vidro.					
Alemanha.....	>	299	4.517	20.389	74.4
Argentina.....	>	8	7	654	7
Estados Unidos.....	>	69.152	101.788	574.123	688.8
França.....	>	1.830	—	23.473	—
Grã Bretanha.....	>	4.197	1.085	56.470	18.4
Itália.....	>	5.180	—	79.378	—
Japão.....	>	250	1	6.694	8
Total.....	>	80.916	107.398	761.181	781.8



1940/1941

MERCADORIAS E PAISES DE PROCEDÊNCIA	Unidade	QUANTIDADE		VALOR A BORDO NO BRASIL (Cr\$)	
		1940	1941	1940	1941
- Manufaturas de vidro, n e					
Alemanha.....	Kg	9.997	30	275.336	647
Argentina.....	>	63	296	1.207	7.592
China.....	>	—	1	—	20
Estados Unidos.....	>	33.772	523.031	790.582	2.382.208
França.....	>	593	—	28.691	—
Grã Bretanha.....	>	1.277	2.013	24.334	104.427
Holanda.....	>	115	—	2.580	—
Itália.....	>	308	—	18.929	—
Japão.....	>	6.261	814	251.274	44.012
Portugal.....	>	40	194	2.219	7.694
Suécia.....	>	1.226	918	9.917	11.006
Suíça.....	>	—	0	—	276
Tchecoslováquia.....	>	—	190	—	10.969
União Belgo-Luxemburguesa.....	>	3.927	—	14.452	—
Uruguai.....	>	—	29	—	138
Total.....	>	57.579	527.516	1.419.521	2.568.989
- 8399 - DE MATÉRIAS PRIMAS TÊXTEIS.....	Ton	2.522	1.522	93.473.672	88.308.053
- 8199 - De têxteis de origem vegetal.....	Kg	2.287.926	1.256.263	72.597.579	58.074.081
- 8099 - De algodão.....	>	1.564.049	855.799	28.938.462	26.960.118
- Tecidos alvejados					
Estados Unidos.....	>	12.018	4.832	156.468	399.850
França.....	>	128	—	8.319	—
Grã Bretanha.....	>	5.012	3.034	390.799	309.715
Itália.....	>	1.504	—	66.596	—
Japão.....	>	820	202	32.766	10.399
Suíça.....	>	1.190	1.582	134.629	263.829
Total.....	>	20.672	9.650	789.577	983.793
- Tecidos crus					
Argentina.....	>	—	2.238	—	32.183
Estados Unidos.....	>	52.420	422	800.434	17.188
Grã Bretanha.....	>	587	68	16.509	3.223
Suíça.....	>	1.369	1.988	93.632	202.420
Total.....	>	54.376	4.716	910.575	255.014
- Tecidos estampados					
Estados Unidos.....	>	5.278	5.603	363.722	494.444
França.....	>	41	—	6.474	—
Grã Bretanha.....	>	4.688	2.978	227.585	192.053
Japão.....	>	93	650	3.876	11.966
Suíça.....	>	135	1.689	34.557	362.548
União Belgo-Luxemburguesa.....	>	529	—	31.932	—
Total.....	>	10.764	10.920	668.146	1.061.011
- Tecidos tintos					
Alemanha.....	>	254	—	15.019	—
Estados Unidos.....	>	9.742	10.147	272.261	755.715
França.....	>	901	—	53.805	—
Grã Bretanha.....	>	20.799	15.616	1.521.157	1.280.620
Holanda.....	>	136	—	7.764	—
Itália.....	>	8.224	—	338.017	—
Japão.....	>	746	2.036	44.736	144.884
Suíça.....	>	961	1.085	108.280	163.129
União Belgo-Luxemburguesa.....	>	53	—	1.787	—
Total.....	>	41.816	28.884	2.362.826	2.344.348
- Pelúcias, veludos e semelhantes					
Alemanha.....	>	281	—	18.841	—
Estados Unidos.....	>	1.620	8.257	136.447	571.229
França.....	>	828	—	47.441	—
Grã Bretanha.....	>	1.504	4.572	135.047	490.335
Holanda.....	>	747	—	26.188	—
Itália.....	>	3.319	—	155.682	—
Japão.....	>	17.124	10.975	461.215	334.111
União Belgo-Luxemburguesa.....	>	4.701	—	202.687	—
Total.....	>	30.124	23.804	1.183.548	1.395.675
- Tecidos com mescla de seda					
Estados Unidos.....	>	199	179	14.773	11.830
França.....	>	140	—	25.188	—
Grã Bretanha.....	>	6	—	2.618	—
Total.....	>	345	179	42.579	11.830
- Panos para forros					
Estados Unidos.....	>	365	652	12.770	60.536
França.....	>	36	—	4.197	—
Grã Bretanha.....	>	1.562	1.011	157.145	127.112
Japão.....	>	1.772	179	94.577	8.957
Total.....	>	3.735	1.842	268.689	198.605

1940/1941

MERCADORIAS E PAISES DE PROCEDÊNCIA	Unidade	QUANTIDADE		VALOR A BORDO NO BRAS (Cr\$)	
		1940	1941	1940	1941
8034 - Lonas.					
Estados Unidos.....	Kg	1.175.802	618.187	14.327.024	11.413.
Grã Bretanha.....	"	75.510	191	1.083.945	7.
Total.....	"	1.251.312	618.378	15.410.969	11.421.
8036 - Panos para encapar livros.					
Estados Unidos.....	"	2.377	2.615	97.954	65.
França.....	"	199	—	9.796	—
Grã Bretanha.....	"	747	843	38.895	47.
Japão.....	"	382	56	7.396	3.
Total.....	"	3.705	3.514	154.041	116.
8037 - Fitas isolantes:					
Estados Unidos.....	"	25.468	32.825	460.239	725.
Grã Bretanha.....	"	3.074	3.445	69.286	154.
Japão.....	"	2.515	2.195	27.831	25.
Suécia.....	"	10	—	416	—
Canadá.....	"	10.793	12.586	199.827	243.
Total.....	"	41.860	51.051	757.599	1.148.
8038 - "Lamé", dourado ou prateado.					
Alemanha.....	"	1	—	654	—
Estados Unidos.....	"	—	398	—	58.
França.....	"	74	—	7.470	—
Portugal.....	"	—	11	—	1.
Total.....	"	75	409	8.124	59.
8039 - Tecidos, n. e.					
Alemanha.....	"	190	—	10.954	—
Estados Unidos.....	"	2.119	4.655	100.268	303.
França.....	"	1.513	—	76.297	—
Grã Bretanha.....	"	835	1.134	69.399	93.
Itália.....	"	297	—	17.263	—
Japão.....	"	3	—	99	—
Suíça.....	"	199	322	18.975	101.
União Belgo-Luxemburguesa.....	"	14	—	357	—
Total.....	"	5.170	6.111	293.612	498.
8040 - Passamanaria.					
Estados Unidos.....	"	—	347	—	64.
França.....	"	262	—	37.186	—
Grã Bretanha.....	"	1	—	99	—
Suíça.....	"	—	38	—	—
Total.....	"	263	385	37.285	88.
8044 - Cardaços, cordões e tranças.					
Estados Unidos.....	"	815	1.520	46.075	95.
França.....	"	587	—	61.681	—
Grã Bretanha.....	"	1.857	1.694	206.462	218.
Total.....	"	3.259	3.214	314.218	314.
8049 - Artigos para confecções, n. e.					
Argentina.....	"	45	—	5.004	—
China.....	"	—	32	—	4.
Estados Unidos.....	"	41	917	8.114	352.
França.....	"	219	4	125.910	4.
Grã Bretanha.....	"	53	150	6.590	57.
Suíça.....	"	—	63	—	47.
União Belgo-Luxemburguesa.....	"	2	—	675	—
Total.....	"	360	1.166	146.293	460.
8050 - Alcatifas e tapetes.					
Estados Unidos.....	"	62	17	1.187	1.
Grã Bretanha.....	"	—	1.137	—	4.
Itália.....	"	253	—	6.058	—
Japão.....	"	—	52	—	1.
União Belgo-Luxemburguesa.....	"	2.994	—	50.895	—
Madeira.....	"	—	—	—	—
Total.....	"	3.309	1.206	58.140	5.
8059 - Artigos para decoração e ornamentação, n. e.					
Estados Unidos.....	"	29	275	1.625	24.
França.....	"	77	—	17.991	—
Japão.....	"	1	—	237	—
Madeira.....	"	—	3	—	—
Total.....	"	107	278	19.853	24.
8067 - Acessórios para máquinas de indústria têxtil.					
Estados Unidos.....	"	211	787	16.637	7.
França.....	"	1.253	—	62.769	—

1940/1941

MERCADORIAS E PAISES DE PROCEDÊNCIA	Unidade	QUANTIDADE		VALOR A BORDO NO BRASIL (Cr\$)	
		1940	1941	1940	1941
Grã Bretanha	Kg	14.620	3.239	545.698	194.906
Itália		176	—	14.993	—
Total	>	16.260	4.026	640.037	266.078
1 - Acessórios para máquinas, n. e.					
Alemanha	>	12	—	397	551
Estados Unidos	>	5.148	5.688	245.516	197.448
França	>	533	—	19.466	—
Grã Bretanha	>	4.458	3.198	176.863	195.426
Total	>	10.151	8.886	442.242	393.425
5 - Gravatas.					
Estados Unidos	>	76	2	12.284	415
Grã Bretanha	>	2.038	1.243	293.965	197.465
Total	>	2.114	1.245	306.249	197.880
7 Meias.					
Argentina	>	—	281	—	85.730
Estados Unidos	>	44	254	6.131	46.882
França	>	28	—	7.020	—
Grã Bretanha	>	2	19	317	5.071
Total	>	74	554	14.368	137.683
8 Roupa feita.					
Argentina	>	—	92	—	12.207
Estados Unidos	>	9.970	17.520	1.379.606	2.528.304
França	>	17	—	4.595	—
Grã Bretanha	>	611	375	90.779	61.803
Itália	>	97	—	115.825	—
Portugal	>	190	200	99.052	113.386
Madeira	>	—	50	—	27.926
Total	>	10.885	18.237	1.689.857	2.743.626
9 Artigos de uso pessoal, n. e.					
Alemanha	>	19	—	3.328	—
Argentina	>	—	52	—	16.926
China	>	—	122	—	21.012
Estados Unidos	>	4.522	5.138	392.049	742.618
França	>	61	—	38.526	—
Grã Bretanha	>	2.004	1.532	415.943	344.115
Irlanda	>	149	152	27.043	34.833
Itália	>	1.064	—	116.901	—
Japão	>	11	7	1.365	453
Portugal	>	14	1	6.447	630
Suíça	>	37	335	15.723	109.242
União Belgo-Luxemburguesa	>	1	—	79	—
Madeira	>	—	22	—	16.008
Total	>	7.882	7.361	1.018.304	1.285.937
19 - Artigos de uso doméstico.					
Alemanha	>	—	25	—	1.654
China	>	—	75	—	29.815
Estados Unidos	>	913	2.358	44.068	141.295
França	>	204	—	66.624	—
Grã Bretanha	>	1.224	543	75.440	34.542
Itália	>	838	—	253.880	—
Japão	>	306	158	15.192	2.552
Portugal	>	37	45	12.108	13.582
União Belgo-Luxemburguesa	>	146	—	7.365	—
Hong-Kong	>	88	59	9.474	25.193
Madeira	>	—	21	—	13.880
Total	>	3.756	3.284	484.151	262.513
21 - Manufaturas com mescla de sêda.					
Estados Unidos	>	48	29	7.320	3.412
França	>	33	—	7.683	—
Grã Bretanha	>	30	—	5.452	—
Total	>	111	29	20.455	3.412
24 - Cordoalha.					
Estados Unidos	>	3.741	4.656	92.653	115.452
Grã Bretanha	>	5.087	2.908	78.635	57.525
Total	>	8.828	7.564	171.288	172.977
25 - Iscas para isqueiros.					
Alemanha	>	102	—	2.634	—
Estados Unidos	>	—	0	—	59
Total	>	102	0	2.634	59



1940/1941

MERCADORIAS E PAISES DE PROCEDÊNCIA	Unidade	QUANTIDADE		VALOR A BORDO NO BRAS (Cr\$)	
		1940	1941	1940	1941
8097 - Oleados.					
Alemanha.....	Kg	22	—	3.654	
Argentina.....	>	110	111	7.179	12.
Estados Unidos.....	>	15.805	24.348	307.139	534.
Grã Bretanha.....	>	5.090	2.368	72.377	58.
Canadá.....	>	—	2.076	—	24.
Total.....	>	21.027	28.903	390.349	629.
8099 - Não especificadas.					
Alemanha.....	>	809	9	18.031	2.
Argentina.....	>	190	—	1.424	
Estados Unidos.....	>	3.730	6.384	136.794	317.
França.....	>	119	—	22.902	
Grã Bretanha.....	>	267	887	17.594	85.
Japão.....	>	5.081	2.298	113.233	43.
Portugal.....	>	160	419	6.566	20.
Suíça.....	>	—	6	—	
União Belgo-Luxemburguesa.....	>	251	—	13.929	
Uruguai.....	>	1.000	—	1.921	
Total.....	>	11.607	10.003	332.394	470.
8100 - 8199 - De cânhamo, juta, linho e outras fibras vegetais.	>	723.877	400.464	43.659.117	31.113.
8100 - 8119 - De cânhamo.....	>	16.117	2.764	430.038	76.
8114 - Cordoalha de cânhamo.					
Estados Unidos.....	>	3	55	178	3.
Grã Bretanha.....	>	47	302	1.246	5.
Total.....	>	50	357	1.424	8.
8119 - Manufaturas de cânhamo, n. e					
Alemanha.....	>	125	—	3.288	
Argentina.....	>	1.649	—	26.796	
Estados Unidos.....	>	1.865	1.313	70.738	28.
França.....	>	4	—	238	
Grã Bretanha.....	>	2.720	1.084	23.115	40.
Itália.....	>	9.704	—	304.320	
Japão.....	>	0	—	119	
Suíça.....	>	—	10	—	
Total.....	>	16.067	2.407	428.614	68.
8120 - 8139 - De juta.....	>	6.678	4.930	96.893	87.
8134 - Cordoalha de juta.					
Estados Unidos.....	>	89	—	1.899	44.
Grã Bretanha.....	>	177	560	7.851	44.
Total.....	>	266	560	9.750	44.
8139 - Manufaturas de juta, n. e.					
Argentina.....	>	—	570	—	5.
Estados Unidos.....	>	801	1.041	10.799	13.
França.....	>	1.107	—	18.616	
Grã Bretanha.....	>	2.150	2.759	19.195	23.
União Belgo-Luxemburguesa.....	>	2.354	—	38.533	
Total.....	>	6.412	4.370	87.143	42.
8140 - 8189 - De linho.....	>	694.017	356.068	42.832.042	30.676.
8166 - Panos de linho envernizados para forros de livros.					
Estados Unidos.....	>	51	132	3.718	18.
Total.....	>	51	132	3.718	18.
8169 - Tecidos de linho, n. e.					
Alemanha.....	>	2.651	523	146.923	15.
Estados Unidos.....	>	3.074	23.533	124.197	2.041.
França.....	>	14.327	—	724.057	
Grã Bretanha.....	>	345.570	216.109	22.419.182	17.417.
Hungria.....	>	45	—	4.833	
Irlanda.....	>	235.871	95.668	14.315.208	7.10.
Itália.....	>	907	297	75.524	14.
Japão.....	>	322	—	24.463	
Portugal.....	>	—	17	—	1.
Suíça.....	>	40	—	4.569	
Tchecoslováquia.....	>	1.005	—	40.519	
União Belgo-Luxemburguesa.....	>	70.599	—	3.009.018	
Canadá.....	>	—	97	—	4.
Madeira.....	>	—	17	—	1.
Total.....	>	674.411	336.261	40.888.493	26.597.
8176 - Roupas de linho, de cama ou mesa.					
Alemanha.....	>	88	—	3.150	
China.....	>	2.420	3.525	442.222	72.
Estados Unidos.....	>	69	73	13.785	1.
Finlândia.....	>	33	29	1.938	1.

1940/1941

MERCADORIAS E PAISES DE PROCEDÊNCIA	Unidade	QUANTIDADE		VALOR A BORDO NO BRASIL (Cr\$)	
		1940	1941	1940	1941
França.....	Kg	565	—	25.655	—
Grã Bretanha.....	»	261	72	35.102	8.871
Irlanda.....	»	48	—	4.861	—
Itália.....	»	1.208	—	194.990	—
Portugal.....	»	60	496	14.162	131.632
Suíça.....	»	—	42	—	8.039
União Belgo-Luxemburguesa.....	»	1.675	—	88.740	—
Hong-Kong.....	»	216	231	25.107	87.379
Madeira.....	»	545	3.348	122.522	1.014.352
Total.....	»	7.197	7.816	972.234	1.997.546
3179 - Artigos de linho de uso pessoal, n. e.					
China.....	»	—	473	—	121.987
Estados Unidos.....	»	126	461	20.494	199.720
França.....	»	24	—	16.994	—
Grã Bretanha.....	»	1.217	1.240	209.858	220.878
Irlanda.....	»	186	66	41.778	12.956
Itália.....	»	49	—	3.462	—
Portugal.....	»	256	181	52.319	103.970
Suíça.....	»	—	89	—	60.910
União Belgo-Luxemburguesa.....	»	1.506	—	97.138	—
Madeira.....	»	728	2.287	177.290	792.723
Total.....	»	4.092	4.797	619.333	1.513.144
3184 - Cordoalha de linho.					
Estados Unidos.....	»	128	170	11.293	18.015
Grã Bretanha.....	»	859	443	78.729	14.970
Irlanda.....	»	227	180	9.850	10.087
Total.....	»	1.214	793	99.872	43.072
3189 - Manufaturas de linho, n. e.					
Alemanha.....	»	78	4	1.627	172
China.....	»	501	144	80.429	26.217
Estados Unidos.....	»	2.739	4.837	68.097	292.681
Finlândia.....	»	—	6	—	831
França.....	»	42	—	990	—
Grã Bretanha.....	»	2.664	592	65.870	69.114
Irlanda.....	»	230	10	6.485	1.539
Japão.....	»	5	357	158	24.093
Canadá.....	»	769	21	20.582	2.373
Hong-Kong.....	»	24	10	4.154	7.438
Madeira.....	»	—	288	—	82.305
Total.....	»	7.052	6.269	248.392	506.763
3190 - 3199 - De outras fibras vegetais.		7.065	36.702	300.144	273.148
3194 - Cordoalha de outras fibras vegetais.					
Estados Unidos.....	»	223	31.137	5.959	173.032
Grã Bretanha.....	»	1.600	2.734	64.811	17.443
Holanda.....	»	205	—	1.623	—
Irlanda.....	»	136	—	7.813	—
Itália.....	»	38	—	1.526	—
Total.....	»	2.202	33.871	81.732	190.475
3197 - Mangueiras de outras fibras vegetais.					
Estados Unidos.....	»	3.180	347	158.080	32.043
Grã Bretanha.....	»	222	2.389	13.034	48.058
Itália.....	»	1.325	—	35.923	—
Total.....	»	4.727	2.736	207.037	80.101
3199 - Manufaturas de outras fibras vegetais, n. e.					
Estados Unidos.....	»	120	95	10.900	2.572
Grã Bretanha.....	»	16	—	475	—
Total.....	»	136	95	11.375	2.572
3200 - 3299 - De têxteis de origem animal.		231.903	261.962	20.511.097	28.805.869
3200 - 3249 - De lã.		226.617	254.945	18.689.755	25.655.214
3201 - Tecidos de lã com mescla de seda.					
França.....	»	2	—	2.136	—
Grã Bretanha.....	»	191	—	21.836	—
Total.....	»	193	—	23.972	—
3209 - Tecidos de lã, n. e.					
Alemanha.....	»	73	—	6.556	—
Argentina.....	»	134	3.782	18.169	398.109
Estados Unidos.....	»	3.152	4.832	316.123	607.143
França.....	»	9.686	—	947.305	—
Grã Bretanha.....	»	74.830	73.324	9.149.470	10.355.014
Irlanda.....	»	13	—	1.127	—
Itália.....	»	2.604	—	210.167	—

1940/1941

MERCADORIAS E PAISES DE PROCEDÊNCIA	Unidade	QUANTIDADE		VALOR A BORDO NO BRASIL (Cr\$)	
		1940	1941	1940	1941
Japão.....	Kg	946	182	63.252	9.908
União Belgo-Luxemburguesa.....	>	296	—	26.089	—
Total.....	>	91.784	82.120	11.038.258	11.370.174
8219 - Artigos de lã para confecções.					
Alemanha.....	>	285	—	17.394	—
Estados Unidos.....	>	—	45	—	3.244
França.....	>	80	—	28.256	—
Grã Bretanha.....	>	1	—	218	—
Total.....	>	366	45	45.868	3.244
8220 - Alcatifas e tapetes de lã					
Alemanha.....	>	1.742	1.003	38.160	21.499
Argentina.....	>	—	34	—	375
China.....	>	2.443	344	92.342	25.723
Estados Unidos.....	>	4.485	6.017	228.809	444.830
França.....	>	2.056	—	94.063	—
Grã Bretanha.....	>	11.324	22.313	733.081	1.574.079
Holanda.....	>	860	—	27.690	—
Itália.....	>	1.433	—	34.176	—
Japão.....	>	42	—	870	—
México.....	>	—	71	—	6.566
Pérsia ou Iran.....	>	280	74	46.211	132.189
Suécia.....	>	—	762	—	84.052
Turquia Européia.....	>	1.267	2.518	74.466	190.925
Síria.....	>	567	—	30.503	—
Total.....	>	26.499	33.136	1.400.371	2.480.238
8231 - Cobertores de lã.					
Estados Unidos.....	>	—	662	—	94.192
Grã Bretanha.....	>	728	652	40.988	64.567
União Belgo-Luxemburguesa.....	>	8	—	377	—
Canadá.....	>	—	16	—	1.248
Total.....	>	736	1.330	41.365	160.005
8232 - Chapéus de feltro simples.					
Estados Unidos.....	Um	761	4.610	40.625	197.554
França.....	>	3.823	—	190.742	—
Grã Bretanha.....	>	27	—	477	—
Itália.....	>	55	—	6.666	—
Total.....	>	4.666	4.610	238.510	197.554
8238 - Roupas feitas de lã.					
Argentina.....	Kg	—	1	—	39
Estados Unidos.....	>	1.869	3.980	665.618	1.123.616
França.....	>	427	—	174.719	—
Grã Bretanha.....	>	1.112	940	178.385	172.889
Hungria.....	>	9	—	1.108	—
Itália.....	>	83	—	84.459	—
União Belgo-Luxemburguesa.....	>	12	—	2.244	—
Total.....	>	3.512	4.921	1.106.533	1.296.544
8239 - Artigos de lã de uso doméstico ou pessoal, n. e.					
Argentina.....	>	—	9	—	4.935
Bolívia.....	>	41	—	7.127	—
China.....	>	—	19	—	2.383
Estados Unidos.....	>	83	529	9.739	127.233
França.....	>	68	—	21.857	—
Grã Bretanha.....	>	300	325	61.711	100.447
Itália.....	>	31	—	16.299	—
Portugal.....	>	—	23	—	8.978
União Belgo-Luxemburguesa.....	>	2	—	218	—
Total.....	>	525	905	116.951	243.976
8244 - Peças de lã para máquinas.					
Alemanha.....	>	3.657	—	126.766	—
Argentina.....	>	3.184	19.009	212.758	1.308.638
Estados Unidos.....	>	10.327	18.043	1.208.871	1.739.359
Finlândia.....	>	—	266	—	31.886
França.....	>	6.831	—	331.879	—
Grã Bretanha.....	>	22.696	69.193	1.556.398	5.743.445
Itália.....	>	742	—	59.963	—
Suécia.....	>	106	1.781	14.598	237.796
Suécia.....	>	4.863	3.093	281.092	249.356
União Belgo-Luxemburguesa.....	>	5.787	—	432.051	—
Canadá.....	>	—	340	—	38.275
Total.....	>	58.193	111.725	4.224.376	9.348.756
8246 - Feltro.					
Alemanha.....	>	1.059	—	29.275	—
Argentina.....	>	16	—	536	—



1940/1941

MERCADORIAS E PAISES DE PROCEDÊNCIA	Unidade	QUANTIDADE		VALOR A BORDO NO BRASIL (Cr\$)	
		1940	1941	1940	1941
Estados Unidos.....	Kg	21.107	12.986	277.963	440.571
França.....		358	—	27.934	—
Grã Bretanha.....		7.068	616	30.574	43.697
Suíça.....		—	1	—	432
União Belgo-Luxemburguesa.....		2	—	218	—
Total.....		29.610	13.603	366.500	484.700
8 - Tranços, orelas e retalhos de lã.					
Argentina.....		—	6.712	—	25.736
Uruguai.....		13.667	—	22.590	—
Total.....		13.667	6.712	22.590	25.736
9 - Manufaturas de lã n. e.					
Alemanha.....		40	—	5.924	—
Argentina.....		210	—	2.197	—
Estados Unidos.....		113	93	13.572	14.342
França.....		44	—	4.536	—
Grã Bretanha.....		287	155	36.331	29.945
Japão.....		21	—	1.010	—
União Belgo-Luxemburguesa.....		138	—	20	—
Canadá.....		6	—	871	—
Total.....		859	248	64.461	44.287
10 - S289 De seda.....		5.286	7.015	1.821.342	3.150.358
11 - Gase de seda gomada para peneiras.					
Estados Unidos.....		14	155	17.858	247.937
França.....		36	—	33.031	—
Grã Bretanha.....		—	4	—	8.129
Japão.....		15	112	14.518	98.256
Suíça.....		—	87	—	130.245
Total.....		65	358	65.407	484.567
12 - Tecidos de seda, n. e.					
Argentina.....		—	26	—	27.544
China.....		—	5	—	668
Estados Unidos.....		287	1.403	36.678	473.418
França.....		1.202	—	348.183	—
Grã Bretanha.....		47	209	13.749	84.704
Itália.....		24	—	10.364	—
Japão.....		61	80	21.397	41.394
Suíça.....		—	81	—	88.916
Total.....		1.621	1.804	430.371	716.644
13 - Fitas de seda.					
Estados Unidos.....		2	481	514	166.262
França.....		3	—	436	—
Grã Bretanha.....		4	—	1.490	—
Suíça.....		—	2	—	1.123
Total.....		9	483	2.440	167.385
14 - Artigos de seda para confecções, n. e.					
China.....		—	5	—	394
Estados Unidos.....		423	403	74.610	149.888
França.....		166	—	74.674	—
Grã Bretanha.....		—	72	297	35.931
Japão.....		9	6	5.518	394
Suíça.....		—	1	—	414
Madeira.....		—	1	—	295
Total.....		598	488	155.099	187.316
15 - Meias de seda.					
Estados Unidos.....		26	131	24.827	115.518
Grã Bretanha.....		1	—	338	—
Japão.....		4	—	932	—
Canadá.....		—	5	—	2.690
Total.....		31	136	26.097	118.208
16 - Roupa feita de seda.					
China.....		—	53	—	9.847
Estados Unidos.....		1.042	1.539	372.681	575.432
França.....		58	—	103.699	—
Grã Bretanha.....		19	15	7.439	13.989
Itália.....		301	8	158.360	12.820
Japão.....		2	—	1.978	—
Madeira.....		—	0	—	295
Total.....		1.422	1.615	644.157	612.383

1940/1941

MERCADORIAS E PAISES DE PROCEDÊNCIA	Unidade	QUANTIDADE		VALOR A BORDO NO BRASIL (Cr\$)	
		1940	1941	1940	1941
8279 - Artigos de seda de uso doméstico ou pessoal, n. e.					
Alemanha.....	Kg	0	8	516	11.
Argentina.....	>	—	83	—	58.
China.....	>	—	30	—	14.
Estados Unidos.....	>	410	756	108.929	323.
França.....	>	104	—	90.863	—
Grã Bretanha.....	>	149	159	104.932	78.
Itália.....	>	2	12	911	9.
Japão.....	>	110	28	49.468	13.
Suíça.....	>	0	30	318	27.
União Belgo-Luxemburguesa.....	>	4	—	417	—
Total.....	>	779	1.106	356.354	535.
8289 - Manufaturas de seda, n. e.					
Alemanha.....	>	—	22	—	9.
Argentina.....	>	2	6	811	3.
China.....	>	—	0	—	—
Estados Unidos.....	>	427	590	49.764	190.
França.....	>	1	—	178	—
Grã Bretanha.....	>	55	72	15.136	35.
Japão.....	>	89	323	42.976	83.
Suécia.....	>	26	—	7.732	—
Suíça.....	>	160	—	24.285	—
Canadá.....	>	1	12	535	5.
Total.....	>	761	1.025	141.417	328.
8299 - Manufaturas de outros têxteis de origem animal, n. e.					
Grã Bretanha.....	>	—	2	—	—
Total.....	>	—	2	—	—
8300 - 8399 - De têxteis sintéticos.....		2.054	3.693	364.996	1.428.
8350 - 8389 - De "rayon", viscose e semelhantes.....		2.054	3.033	364.996	936.
8359 - Tecidos de "rayon", viscose e semelhantes.....					
Estados Unidos.....	>	527	934	14.455	219.
França.....	>	317	—	85.124	—
Grã Bretanha.....	>	—	7	—	3.
Japão.....	>	98	30	7.205	1.
Suíça.....	>	—	7	—	2.
Total.....	>	942	978	106.784	225.
8364 - Fitas de "rayon", viscose e semelhantes.....					
Estados Unidos.....	>	—	89	—	26.
França.....	>	57	—	15.931	—
Total.....	>	57	89	15.931	26.
8378 - Roupa feita de "rayon", viscose e semelhantes.....					
Estados Unidos.....	>	592	1.195	154.842	382.
França.....	>	12	—	2.542	—
Grã Bretanha.....	>	1	2	852	1.
Itália.....	>	36	—	23.103	—
Japão.....	>	9	—	1.288	—
Total.....	>	650	1.197	182.627	383.
8389 - Manufaturas de "rayon", viscose e semelhantes, n. e.					
Estados Unidos.....	>	257	571	27.707	231.
França.....	>	30	—	7.833	—
Grã Bretanha.....	>	10	129	4.471	44.
Itália.....	>	5	—	4.332	—
Japão.....	>	102	24	14.520	3.
Suíça.....	>	—	1	—	—
Uruguai.....	>	1	—	791	—
Canadá.....	>	—	44	—	19.
Total.....	>	405	769	59.654	300.
8399 - Manufaturas de outros têxteis sintéticos, n. e.					
Estados Unidos.....	>	—	660	—	491.
Total.....	>	—	660	—	491.
8400 - 8499 - DE MATÉRIAS PLÁSTICAS.....		184.590	213.665	6.982.467	11.191.
8400 - 8439 - De celulósida.....		157.321	159.094	4.483.216	4.928.
8417 - Grampos, pentes, travessas e semelhantes de celulósida.....					
Alemanha.....	>	0	—	119	—
Argentina.....	>	—	0	—	—
Estados Unidos.....	>	3	10	376	1.
França.....	>	3	—	932	—
Grã Bretanha.....	>	1	13	40	—
Japão.....	>	1.815	207	94.620	14.
Total.....	>	1.822	230	96.087	14.

1940/1941

MERCADORIAS E PAISES DE PROCEDÊNCIA	Unidade	QUANTIDADE		VALOR A BORDO NO BRASIL (Cr\$)	
		1940	1941	1940	1941
430 - Brinquedos de celulóide					
Alemanha.....	Kg	22	—	6.163	—
Estados Unidos.....	>	53	195	6.586	12.291
Grã Bretanha.....	>	351	337	65.077	61.477
Japão.....	>	34.323	9.244	1.987.813	654.640
Total.....	>	34.749	9.776	2.065.639	728.378
434 - Fios de celulóide.					
Japão.....	>	1.269	—	14.935	—
Total.....	>	1.269	—	14.935	—
435 - Lâminas de celulóide					
Alemanha.....	>	392	—	10.009	—
Dinamarca.....	>	3	—	138	—
Estados Unidos.....	>	2.828	22.881	137.853	987.624
Grã Bretanha.....	>	295	623	12.122	19.449
Itália.....	>	203	—	5.380	—
Japão.....	>	107.272	119.949	1.628.276	2.428.845
Total.....	>	110.993	143.453	1.793.778	3.435.918
437 - Tubos ou bastões de celulóide.					
Alemanha.....	>	114	—	12.413	—
Estados Unidos.....	>	41	2	5.335	2.143
Japão.....	>	2.030	—	34.277	—
Total.....	>	2.185	2	52.025	2.143
439 - Manufaturas de celulóide, n. c.					
Alemanha.....	>	6	—	1.288	—
Estados Unidos.....	>	315	2.144	57.590	429.448
França.....	>	62	—	5.281	—
Grã Bretanha.....	>	100	146	12.501	14.388
Itália.....	>	159	—	14.730	—
Japão.....	>	5.661	3.250	369.362	282.195
Portugal.....	>	—	31	—	7.229
Suíça.....	>	—	8	—	1.345
Canadá.....	>	—	54	—	8.432
Total.....	>	6.303	5.633	460.752	743.037
440 - 8499 - De baquelite, gualite e semelhantes.....	>	27.269	54.571	2.499.251	6.262.198
443 - Botões ou mearas de matérias plásticas.					
Alemanha.....	>	0	—	20	—
Estados Unidos.....	>	846	3.065	89.295	316.246
Japão.....	>	—	179	—	9.357
Total.....	>	846	3.244	89.315	325.603
444 - Fechos de matérias plásticas para bolsas e semelhantes.					
Estados Unidos.....	>	70	807	32.266	343.309
Japão.....	>	22	18	5.144	4.274
Suíça.....	>	—	305	—	185.767
Total.....	>	92	1.130	37.410	533.350
445 - Cabos, castões e porteiros de matérias plásticas para bengalês e chapéus de sol.					
Estados Unidos.....	>	—	100	—	12.496
Japão.....	>	—	304	—	13.887
Total.....	>	—	404	—	26.383
481 - Bolas de matérias plásticas para bilhares e semelhantes.					
Alemanha.....	>	457	—	65.343	—
Estados Unidos.....	>	3.574	4.286	206.254	276.068
França.....	>	345	—	19.220	—
Grã Bretanha.....	>	939	2.587	148.374	386.428
Holanda.....	>	1.030	—	157.336	—
Japão.....	>	230	—	21.124	—
União Belgo-Luxemburguesa.....	>	953	—	15.093	—
Total.....	>	7.528	6.873	632.744	662.496
485 - Artigos de matérias plásticas para escritório.					
Alemanha.....	>	—	108	—	11.974
China.....	>	107	—	14.001	—
Estados Unidos.....	>	1.657	3.311	332.835	1.325.048
Grã Bretanha.....	>	6	46	1.206	13.170
Itália.....	>	12	52	397	4.628
Japão.....	>	422	103	78.435	14.438
Total.....	>	2.204	3.620	426.874	1.369.258
496 - Objetos de matérias plásticas de uso doméstico.					
Alemanha.....	>	68	—	5.241	—
Estados Unidos.....	>	154	481	15.408	43.855



1940/1941

MERCADORIAS E PAISES DE PROCEDÊNCIA	Unidade	QUANTIDADE		VALOR A BORDO NO BRASIL (Cr\$)	
		1940	1941	1940	1941
França.....	Kg	68	—	6.491	—
Grã Bretanha.....	>	53	53	4.414	7.390
Japão.....	>	476	—	23.535	—
União Belgo-Luxemburguesa.....	>	4	—	79	—
Total.....	>	823	534	55.168	51.240
8499 - Não especificadas.....	>				
Alemanha.....	>	16	146	1.726	6.600
Argentina.....	>	19	68	1.226	8.890
Estados Unidos.....	>	13.706	37.418	1.125.483	3.165.070
França.....	>	308	—	30.641	—
Grã Bretanha.....	>	147	290	19.679	27.510
Holanda.....	>	891	—	21.126	—
Japão.....	>	679	759	57.760	71.190
México.....	>	—	53	—	13.820
Portugal.....	>	10	8	99	130
Suíça.....	>	—	24	—	680
Total.....	>	15.776	38.766	1.257.740	3.293.860
8500 - 8999 - PRODUTOS QUÍMICOS E SEMEIHANTES.....	Ton	140.555	128.764	279.708.549	339.856.460
8500 - 8599 - <i>Produtos químicos orgânicos</i> .....	Kg	3.435.882	3.993.039	36.090.585	46.957.500
8502 - Ácido cítrico.....	>				
Estados Unidos.....	>	23.501	108.167	257.777	1.514.670
França.....	>	1	—	20	—
Grã Bretanha.....	>	8.251	100	88.267	1.440
Holanda.....	>	11.000	—	103.277	—
Itália.....	>	43.052	—	423.794	—
Suíça.....	>	20	12	614	410
União Belgo-Luxemburguesa.....	>	94.500	—	846.196	—
Total.....	>	180.325	108.279	1.119.945	1.516.520
8503 - Ácido fórmico.....	>				
Alemanha.....	>	17	—	397	—
Estados Unidos.....	>	71.745	169.801	627.312	2.111.700
França.....	>	5.000	—	25.600	—
Grã Bretanha.....	>	25	—	238	—
Total.....	>	76.787	169.801	653.547	2.111.700
8504 - Ácido láctico.....	>				
Estados Unidos.....	>	2.715	26.466	55.704	283.110
França.....	>	3.900	—	33.532	—
Grã Bretanha.....	>	11.536	695	91.292	11.140
Itália.....	>	100	—	4.041	—
Total.....	>	18.251	27.161	184.569	294.250
8505 - Ácido oxálico.....	>				
Alemanha.....	>	10.295	40.000	60.814	179.150
Estados Unidos.....	>	99.244	95.399	745.714	1.148.550
Grã Bretanha.....	>	1.000	3.098	7.990	36.760
Holanda.....	>	18.379	—	120.227	—
Japão.....	>	—	2.000	—	13.440
União Belgo-Luxemburguesa.....	>	5.250	—	53.170	—
Total.....	>	134.168	140.497	987.915	1.377.920
8507 - Ácido tânico.....	>				
Estados Unidos.....	>	21.229	78.235	554.411	1.821.960
França.....	>	12.025	—	71.216	—
Grã Bretanha.....	>	6.429	17.103	128.114	342.830
Portugal.....	>	400	—	13.142	—
Suíça.....	>	103	1.500	1.406	64.520
Total.....	>	40.186	96.838	768.289	2.229.340
8508 - Ácido tartárico.....	>				
Alemanha.....	>	1.600	—	20.731	—
Argentina.....	>	84.000	216.400	1.072.054	5.004.610
Estados Unidos.....	>	76.148	6.076	1.127.574	175.410
França.....	>	2.000	—	29.394	—
Grã Bretanha.....	>	2.405	—	52.892	—
Itália.....	>	61.536	2.500	851.072	36.050
Total.....	>	227.689	224.976	3.153.717	5.216.130
8509 - Ácidos, n. e.....	>				
Alemanha.....	>	40	777	1.580	44.250
Argentina.....	>	—	2.952	—	16.130
Estados Unidos.....	>	31.875	69.065	431.821	1.100.060
França.....	>	3.379	—	35.861	—
Grã Bretanha.....	>	9.924	2.747	191.710	92.680
Holanda.....	>	100	—	13.843	—
Hungria.....	>	106	—	28.448	—

1940/1941

MERCADORIAS E PAISES DE PROCEDÊNCIA	Unidade	QUANTIDADE		VALOR A BORDO NO BRASIL ( Cr\$ )	
		1940	1941	1940	1941
Itália . . . . .	Kg	2.355	—	53.969	—
Japão . . . . .	»	300	—	9.384	—
Portugal . . . . .	»	—	—	—	—
Suíça . . . . .	»	—	5	—	198
União Belgo-Luxemburguesa . . . . .	»	500	15	33.795	946
Total . . . . .	»	1.006	—	11.374	—
119 - Alcoóis . . . . .	»	49.579	75.561	811.734	1.344.262
Alemanha . . . . .	»	20	15	535	431
Estados Unidos . . . . .	»	40.007	104.979	257.361	750.529
França . . . . .	»	1.497	—	33.226	—
Grã Bretanha . . . . .	»	462	220	8.054	2.996
Suíça . . . . .	»	35	—	3.232	—
União Belgo-Luxemburguesa . . . . .	»	4.998	—	18.229	—
Total . . . . .	»	47.019	105.214	320.637	753.956
121 - Açúcares e edulcorantes, naturais ou artificiais . . . . .	»	45.369	133.926	607.325	1.136.687
Alemanha . . . . .	»	1.000	522	6.596	11.026
Estados Unidos . . . . .	»	28.836	34.860	393.116	586.686
França . . . . .	»	1.070	—	87.224	—
Grã Bretanha . . . . .	»	1.835	500	29.173	6.922
Itália . . . . .	»	327	—	18.690	—
Japão . . . . .	»	75	—	6.337	—
Suíça . . . . .	»	10	—	1.307	—
Nova Zelândia . . . . .	»	12.216	98.044	64.882	532.053
Total . . . . .	»	45.369	133.926	607.325	1.136.687
122 - Câniora sintética . . . . .	»	4.204	24.542	93.048	842.225
Alemanha . . . . .	»	907	24.542	15.094	842.225
Estados Unidos . . . . .	»	229	—	8.170	—
União Belgo-Luxemburguesa . . . . .	»	3.068	—	69.784	—
Total . . . . .	»	4.204	24.542	93.048	842.225
125 - Formol . . . . .	»	157.273	119.977	403.635	674.758
Alemanha . . . . .	»	2	—	119	—
Argentina . . . . .	»	—	4.428	—	38.112
Estados Unidos . . . . .	»	134.729	115.549	343.647	636.646
Grã Bretanha . . . . .	»	2.542	—	7.714	—
União Belgo-Luxemburguesa . . . . .	»	20.000	—	52.155	—
Total . . . . .	»	157.273	119.977	403.635	674.758
131 - Derivados halogeoados dos éteres . . . . .	»	21.295	67.862	853.352	1.435.388
Alemanha . . . . .	»	—	2.720	—	41.740
Estados Unidos . . . . .	»	16.471	62.903	588.474	1.267.159
França . . . . .	»	1.882	—	59.529	—
Grã Bretanha . . . . .	»	2.842	2.239	199.393	126.489
Suíça . . . . .	»	100	—	5.956	—
Total . . . . .	»	21.295	67.862	853.352	1.435.388
139 - Éteres e seus derivados, n. e. . . . .	»	18.596	79.188	383.689	714.945
Alemanha . . . . .	»	—	10	—	2.143
Argentina . . . . .	»	37	—	257	—
Estados Unidos . . . . .	»	16.609	78.722	321.571	700.333
França . . . . .	»	1.042	—	13.732	—
Grã Bretanha . . . . .	»	334	453	13.612	12.213
Itália . . . . .	»	174	—	17.767	—
Japão . . . . .	»	400	—	16.750	—
Suíça . . . . .	»	—	3	—	256
Total . . . . .	»	18.596	79.188	383.689	714.945
147 - Naftalina . . . . .	»	133.169	104.437	362.034	379.154
Alemanha . . . . .	»	500	—	1.090	—
Estados Unidos . . . . .	»	5.128	29.264	21.367	152.728
Grã Bretanha . . . . .	»	1.226	29.470	4.018	83.359
Holanda . . . . .	»	990	1.016	3.600	3.718
Japão . . . . .	»	99.197	44.687	249.128	139.349
União Belgo-Luxemburguesa . . . . .	»	26.128	—	82.831	—
Total . . . . .	»	133.169	104.437	362.034	379.154
152 - Nitrobenzol, nitrotoluóis, clorobenzóis, e clorodinitrobenzóis . . . . .	»	212.540	158.707	1.310.005	905.037
Estados Unidos . . . . .	»	202.507	158.680	1.240.775	904.938
França . . . . .	»	10.000	—	68.973	—
Grã Bretanha . . . . .	»	33	27	257	99
Total . . . . .	»	212.540	158.707	1.310.005	905.037
159 - Intermediários para a fabricação de anilinas, n. e. . . . .	»	288.902	210.977	7.574.781	7.173.971
Alemanha . . . . .	»	32.198	35.500	1.391.001	1.139.845
Estados Unidos . . . . .	»	288.902	210.977	7.574.781	7.173.971

1940,1941

MERCADORIAS E PAISES DE PROCEDÊNCIA	Unidade	QUANTIDADE		VALOR A BORDO NO BRASIL ( Cr\$ )	
		1940	1941	1940	1941
França.....	Kg	46.283	—	708.610	—
Grã Bretanha.....	>	4.772	—	101.726	—
Itália.....	>	26.330	850	683.732	33.563
Japão.....	>	600	2.425	21.398	106.708
Suíça.....	>	9.645	3.051	478.834	231.643
Total.....	>	408.730	252.803	10.960.102	8.685.730
8567 - Fenol.....					
Argentina.....	>	—	1	—	20
Estados Unidos.....	>	79.275	94.394	679.939	735.441
França.....	>	51.461	—	357.986	—
Grã Bretanha.....	>	513	10	7.283	158
Suíça.....	>	5.500	23.500	116.452	510.587
Total.....	>	136.749	117.905	1.161.660	1.246.200
8571 - Acetato de cálcio.....					
Estados Unidos.....	>	—	4	—	118
Total.....	>	—	4	—	118
8572 - Sais de cromo.....					
Alemanha.....	>	2.000	—	17.691	—
Estados Unidos.....	>	1.617	501	14.941	7.977
Total.....	>	3.617	501	32.632	7.977
8574 - Prussiato amarelo (Ferrocianeto de potássio).....					
Argentina.....	>	—	0	—	20
Estados Unidos.....	>	23.443	69.194	226.426	694.937
Grã Bretanha.....	>	614	—	10.424	—
Holanda.....	>	24.607	—	201.999	—
União Belgo-Luxemburguesa.....	>	2.753	—	25.894	—
Total.....	>	51.417	69.194	464.753	694.937
8575 - Ferrocianeto de sódio.....					
Estados Unidos.....	>	17.902	56.868	108.445	356.094
Grã Bretanha.....	>	—	33.566	—	181.757
União Belgo-Luxemburguesa.....	>	2.000	—	13.069	—
Total.....	>	19.902	90.434	121.517	537.851
8576 - Cianeto de potássio.....					
Alemanha.....	>	50	—	1.070	—
Estados Unidos.....	>	2.018	1.523	21.015	14.070
Grã Bretanha.....	>	824	205	15.240	4.644
Total.....	>	2.892	1.728	37.325	18.72
8577 - Cianeto de sódio.....					
Estados Unidos.....	>	33.163	38.619	233.254	252.957
Grã Bretanha.....	>	255.184	463.878	1.402.318	2.585.397
Holanda.....	>	9.500	—	65.400	—
Japão.....	>	1.000	—	6.745	—
Total.....	>	298.847	502.497	1.707.717	2.838.354
8578 - Tártaro emético (Tartarato de antimônio e potássio).....					
Alemanha.....	>	100	—	1.867	—
Estados Unidos.....	>	635	15.603	11.868	405.011
Grã Bretanha.....	>	417	2.163	7.871	45.211
Itália.....	>	1.000	—	14.141	—
Total.....	>	2.152	17.766	35.747	450.232
8589 - Produtos químicos orgânicos para análise.....					
Alemanha.....	>	60	352	1.287	31.011
Argentina.....	>	—	0	—	7
Estados Unidos.....	>	766	1.427	39.119	96.377
Grã Bretanha.....	>	1.165	716	10.088	27.581
Hungria.....	>	—	1	—	2.781
Total.....	>	1.991	2.496	50.494	157.837
8591 - Desidratantes para álcool.....					
Alemanha.....	>	18.760	5.040	175.150	36.241
Estados Unidos.....	>	57.384	193.155	201.232	679.771
Total.....	>	76.144	198.195	376.382	716.012
8599 - Não especificados.....					
Alemanha.....	>	15.813	22.465	247.309	234.031
Argentina.....	>	1.268	74	22.304	6.151
Colômbia.....	>	5	—	39.743	—
Estados Unidos.....	>	869.534	1.030.953	6.152.525	9.893.131



1940/1941

MERCADORIAS E PAISES DE PROCEDÊNCIA	Unidade	QUANTIDADE		VALOR A BORDO NO BRASIL (Cr\$)	
		1940	1941	1940	1941
França.....	Kg	10.988	—	314.590	—
Grã Bretanha.....	>	150.831	47.555	1.374.610	474.558
Holanda.....	>	10	—	218	—
Itália.....	>	16.814	1	316.769	947
Japão.....	>	376	108	25.235	7.819
Portugal.....	>	75	—	1.267	—
Suíça.....	>	1.277	1.393	34.240	54.019
Canadá.....	>	—	1	—	514
Total.....	>	1.066.991	1.102.550	8.528.815	10.671.183
8699 - Sais minerais.....	>	56.646.135	43.942.995	73.315.745	80.814.119
- Bicarbonato de sódio.....	>	91.657	111.711	133.877	142.827
Estados Unidos.....	>	2.496.718	1.365.005	2.292.350	1.179.737
Grã Bretanha.....	>	8.383	—	89.246	—
Itália.....	>	5.406	16.931	68.661	200.735
México.....	>	—	—	—	—
Total.....	>	2.602.164	1.493.647	2.584.134	1.523.299
- Alvaiade de chumbo (Carbonato básico de chumbo)	>	—	—	—	—
Estados Unidos.....	>	65.588	553.672	216.185	1.825.844
Grã Bretanha.....	>	13.049	20.541	46.689	81.407
Itália.....	>	66.000	—	209.112	—
Japão.....	>	8.500	3.000	30.582	9.730
Total.....	>	153.137	577.213	502.568	1.916.981
- Carbonato neutro e bicarbonato de amônio	>	—	20	—	446
Alemanha.....	>	10.708	417	31.088	2.627
Estados Unidos.....	>	335.884	69.444	1.037.392	221.780
Grã Bretanha.....	>	62.610	—	166.519	—
Japão.....	>	47.000	—	145.213	—
União Belgo-Luxemburguesa.....	>	—	—	—	—
Total.....	>	456.202	69.881	1.380.212	224.853
- Potassa (Carbonato neutro de potássio)	>	—	—	—	—
Alemanha.....	>	31.039	29.939	106.713	78.713
Estados Unidos.....	>	46.431	15.260	175.949	72.464
França.....	>	9.445	—	21.044	—
Grã Bretanha.....	>	183	472	2.809	7.434
Holanda.....	>	25.970	—	123.561	—
Japão.....	>	—	15.000	—	198.749
Total.....	>	113.068	60.671	430.076	357.360
- Barrilha (Carbonato neutro de sódio)	>	—	124	396	949
Alemanha.....	>	100	124	396	949
Estados Unidos.....	>	6.035.527	6.052.782	4.278.139	4.306.221
França.....	>	400	—	1.585	—
Grã Bretanha.....	>	15.922.050	15.196.086	12.751.856	10.242.983
Quênia.....	>	1.420.300	—	704.207	—
Suíça.....	>	—	1.000	—	12.380
Total.....	>	23.378.377	21.249.992	17.736.183	14.562.533
- Cloreto de cobalto.	>	3	4	356	511
Estados Unidos.....	>	3	4	356	511
Total.....	>	3	4	356	511
12 - Cloreto de bário.	>	—	—	—	—
Alemanha.....	>	10.000	—	19.325	—
Estados Unidos.....	>	134.127	81.698	292.584	228.752
França.....	>	9.900	—	18.381	—
Grã Bretanha.....	>	2.032	—	6.349	—
Itália.....	>	10.000	—	18.916	—
União Belgo-Luxemburguesa.....	>	10.037	—	22.860	—
Total.....	>	176.096	81.698	378.415	228.752
13 - Cloreto de cálcio.	>	—	—	—	—
Alemanha.....	>	375	—	993	—
Estados Unidos.....	>	207.576	119.676	216.701	130.728
França.....	>	2.100	—	1.189	—
Grã Bretanha.....	>	351.063	355.453	305.053	226.347
Itália.....	>	5.103	—	35.095	—
Total.....	>	566.217	475.129	559.031	357.075
4 - Cloreto de estanho.	>	—	—	—	—
Estados Unidos.....	>	57	2.270	1.624	48.810
Grã Bretanha.....	>	—	1	—	93
Total.....	>	57	2.271	1.624	48.908

1940/1941

MERCADORIAS E PAISES DE PROCEDÊNCIA	Unidade	QUANTIDADE		VALOR A BORDO NO BRASIL (Cr\$)	
		1940	1941	1940	1941
8615 - Cloreto de zinco.					
Estados Unidos.....	Kg	65.000	89.138	222.118	327.9
Grã Bretanha.....	>	15.588	5.089	59.636	19.8
Itália.....	>	2	—	20	—
Total.....	>	80.590	94.227	281.774	347.7
8616 - Iodeto de potássio.					
Argentina.....	>	—	0	—	—
Chile.....	>	—	216	—	20.3
Estados Unidos.....	>	2.986	7.516	198.639	478.0
Grã Bretanha.....	>	1.639	728	110.306	59.9
Total.....	>	4.625	8.460	308.945	558.2
8619 - Sais halóides, n. e					
Alemanha.....	>	30.342	97	22.700	13.0
Argentina.....	>	19.900	—	10.755	—
Chile.....	>	—	200	—	15.3
Estados Unidos.....	>	99.643	142.526	668.375	1.592.4
França.....	>	2.235	—	48.592	—
Grã Bretanha.....	>	56.368	111.552	283.493	397.7
Holanda.....	>	9.953	—	11.029	—
Itália.....	>	714	100	48.192	11.1
Japão.....	>	2.400	—	60.710	—
Portugal.....	>	3.074	3.507	395.281	577.7
Suíça.....	>	317	4	10.265	2.1
União Belgo-Luxemburguesa.....	>	91.200	—	222.800	—
Total.....	>	316.146	257.986	1.782.202	2.610.1
8620 - Clorato de potássio.					
Alemanha.....	>	—	140.000	—	604.1
Argentina.....	>	—	18.200	—	365.1
Espanha.....	>	40.000	—	197.572	—
Estados Unidos.....	>	90.436	36.965	777.613	593.1
Finlândia.....	>	—	180.000	—	1.074.1
França.....	>	228.000	—	817.287	—
Japão.....	>	—	51.150	—	742.1
Suécia.....	>	180.000	200.000	851.138	1.192.1
União Belgo-Luxemburguesa.....	>	50.000	—	314.028	—
Total.....	>	588.436	626.255	2.957.638	4.572.1
8621 - Clorato de sódio.					
Alemanha.....	>	—	5.000	—	19.1
Estados Unidos.....	>	14.335	91.876	75.670	291.1
França.....	>	20.000	—	50.149	—
Total.....	>	34.335	96.876	125.819	311.1
8624 - Perclorato de amônio					
Estados Unidos.....	>	0	4	20	—
França.....	>	20.000	—	115.368	—
Suécia.....	>	50.000	40.000	282.178	222.1
Total.....	>	70.000	40.004	397.566	222.1
8633 - Hipoclorito de cal ou cálcio (Cloreto de cal)					
Argentina.....	>	10	17	316	—
Estados Unidos.....	>	409.495	34.210	913.489	109.1
Grã Bretanha.....	>	796.051	122.752	658.851	174.1
Itália.....	>	165	—	1.010	—
Total.....	>	1.205.721	156.979	1.573.666	283.1
8640 - Nitrato de amônio.					
Estados Unidos.....	>	35.172	34.281	123.952	168.1
Grã Bretanha.....	>	—	8	—	—
Total.....	>	35.172	34.289	123.952	169.1
8642 - Nitrato de chumbo.					
Estados Unidos.....	>	6	7	276	—
Grã Bretanha.....	>	250	5	1.109	—
União Belgo-Luxemburguesa.....	>	10.000	—	41.609	—
Total.....	>	10.256	12	42.994	—
8646 - Nitrato de potássio.					
Chile.....	>	—	98	—	—
Estados Unidos.....	>	434.746	205.831	1.473.603	785.1
Grã Bretanha.....	>	42.683	8	157.599	—
União Belgo-Luxemburguesa.....	>	70.000	—	240.931	—
Total.....	>	547.429	205.937	1.872.133	785.1
8647 - Nitrato de sódio.					
Chile.....	>	10.626.700	3.124.081	6.784.497	1.990.1
Estados Unidos.....	>	27	1.097	911	6.1

1940/1941

MERCADORIAS E PAISES DE PROCEDÊNCIA	Unidade	QUANTIDADE		VALOR A BORDO NO BRASIL (Cr\$)	
		1940	1941	1940	1941
Grã Bretanha.....	Kg	23	—	277	—
Total.....		10.626.750	3.125.178	6.785.685	1.996.648
9 - Nitratos e nitritos, n. e					
Alemanha.....		5.000	140	10.501	5.088
Argentina.....		—	1.300	—	70.765
Estados Unidos.....		65.763	122.487	539.590	868.758
França.....		16.504	—	52.162	—
Grã Bretanha.....		84.798	67.606	242.578	165.088
Holanda.....		450	180	30.013	13.349
Itália.....		2.003	—	8.795	—
Total.....		174.518	191.713	883.639	1.123.048
1 - Sulfetos de antimônio.					
Estados Unidos.....		15.531	28.313	196.927	304.720
Grã Bretanha.....		39.075	10.150	282.693	80.248
Total.....		54.606	38.463	479.620	384.968
7 - Sulfetos de sódio.					
Alemanha.....		295.032	—	531.162	—
Argentina.....		—	7.594	—	15.095
Chile.....		311.240	898.181	546.276	1.511.995
Estados Unidos.....		24.396	1.375.614	51.875	3.369.579
França.....		3.102	—	6.259	—
Grã Bretanha.....		841.857	25	963.362	434
União Belgo-Luxemburguesa.....		310.281	—	517.898	—
Total.....		1.785.908	2.281.414	2.616.832	4.897.103
9 - Sulfetos, n. e.					
Alemanha.....		37	—	614	—
Argentina.....		—	5.000	—	30.150
Estados Unidos.....		2.713	21.712	27.956	290.241
França.....		490	—	11.308	—
Grã Bretanha.....		735	295	6.864	3.378
Total.....		3.885	27.007	46.742	233.769
0 - Sulfato de alumínio					
Estados Unidos.....		958.862	736.004	901.529	710.533
França.....		381.920	19.840	265.705	16.833
Grã Bretanha.....		1.463.357	195.350	1.254.843	179.634
Suécia.....		183.150	—	150.472	—
União Belgo-Luxemburguesa.....		396.256	—	247.668	—
Total.....		3.383.545	951.194	2.829.217	907.000
2 - Sulfato de bário.					
Alemanha.....		—	11.000	—	14.008
Chile.....		—	24.633	—	24.550
Estados Unidos.....		102.929	279.015	161.478	475.279
França.....		550	—	2.794	—
Grã Bretanha.....		83.954	187.368	132.889	285.713
Itália.....		40.532	—	50.418	—
Japão.....		1.250	—	1.169	—
União Belgo-Luxemburguesa.....		4.000	—	5.381	—
Total.....		233.215	502.016	354.129	799.550
4 - Sulfato de cobre.					
Estados Unidos.....		62.067	156.302	155.246	407.426
França.....		2	—	20	—
Grã Bretanha.....		1.505.034	1.015.094	3.623.451	2.494.597
Total.....		1.567.103	1.171.396	3.778.717	2.902.023
5 - Ssl amargo ou sulfato de magnésio.					
Alemanha.....		1.250	—	1.645	—
Estados Unidos.....		122.061	57.636	165.316	83.603
França.....		138	—	436	—
Grã Bretanha.....		19.046	9.706	55.199	80.740
Itália.....		100	—	693	—
Japão.....		517.140	3.000	464.269	4.550
Suíça.....		2	—	416	—
Total.....		659.737	70.342	687.974	168.893
6 - Pedra hume.					
Alemanha.....		—	55	—	144
Estados Unidos.....		14.841	3.813	49.234	23.943
França.....		5.000	—	5.840	—
Grã Bretanha.....		38.681	18.057	44.934	23.342
União Belgo-Luxemburguesa.....		29.700	—	56.314	—
Total.....		88.222	21.925	156.322	47.423



## I - IMPORTAÇÃO GERAL DE MERCADORIAS POR PAISES DE PROCEDÊNCIA

1940/1941

MERCADORIAS E PAISES DE PROCEDÊNCIA	Unidade	QUANTIDADE		VALOR A BORDO NO BRASIL (Cr\$)	
		1940	1941	1940	1941
8667 - Sal de Glauber (Sulfato neutro de sódio)					
Alemanha.....	Kg	20.020	—	19.345	—
Chile.....	>	3.080.276	2.694.226	1.746.409	1.366.775
Estados Unidos.....	>	245.200	355.649	273.121	452.761
França.....	>	25.000	—	17.951	—
Grã Bretanha.....	>	39.943	6.491	50.768	17.290
Itália.....	>	150	—	832	—
Total.....	>	3.410.589	3.056.366	2.113.426	1.836.826
8669 - Sulfatos e alumens, n. e.					
Alemanha.....	>	300	13	1.152	59
Argentina.....	>	683	1.576	931	1.209
Estados Unidos.....	>	310.712	47.437	465.677	216.083
França.....	>	346	—	9.273	—
Grã Bretanha.....	>	21.846	29.585	160.320	229.839
Holanda.....	>	3.500	—	16.463	—
Itália.....	>	1.515	—	3.614	—
Total.....	>	338.902	78.611	657.430	447.700
8679 - Sulfitos, hidrosulfitos e hiposulfitos.					
Alemanha.....	>	28.400	4.379	286.953	11.857
Argentina.....	>	—	204	—	1.300
Estados Unidos.....	>	620.122	811.060	3.781.345	6.732.099
França.....	>	13.245	—	102.427	—
Grã Bretanha.....	>	119.553	227.474	976.242	1.777.769
Hungria.....	>	28.000	—	243.690	—
Itália.....	>	6.795	—	92.430	—
Suíça.....	>	24.900	500	233.574	14.300
Total.....	>	841.015	1.043.617	5.716.661	8.537.919
8681 - Sais halóides para análise.					
Alemanha.....	>	—	349	—	16.010
Estados Unidos.....	>	1.454	275	29.448	13.660
Grã Bretanha.....	>	—	110	—	6.600
Total.....	>	1.454	734	29.448	36.270
8682 - Sais de cromo para análise.					
Alemanha.....	>	—	13	—	7
Argentina.....	>	—	1	—	1
Estados Unidos.....	>	7.511	16	41.986	64
Total.....	>	7.511	30	41.986	14
8690 - Cromatos de potássio.					
Estados Unidos.....	>	188.251	384.763	1.371.320	2.998.240
Grã Bretanha.....	>	2.115	2.995	27.948	24.800
Total.....	>	190.366	387.758	1.399.268	3.023.040
8691 - Cromatos de sódio.					
Argentina.....	>	1.202	—	14.578	—
Estados Unidos.....	>	375.173	1.050.249	2.491.922	5.793.510
Total.....	>	376.375	1.050.249	2.506.500	5.793.510
8692 - Sais de cromo, n. e.					
Alemanha.....	>	—	53	—	4
Estados Unidos.....	>	12.528	13.443	87.198	80.640
Grã Bretanha.....	>	1.103	4.710	19.247	42.200
Holanda.....	>	1.500	—	13.426	—
União Belgo-Luxemburguesa.....	>	150	—	536	—
Total.....	>	15.281	18.206	120.407	123.840
8693 - Arseniato de chumbo.					
Alemanha.....	>	10.000	—	45.094	—
Estados Unidos.....	>	636.385	2.958.954	2.777.516	13.671.000
Grã Bretanha.....	>	5.012	—	25.313	—
Japão.....	>	641.000	197.700	2.451.062	781.400
Total.....	>	1.292.397	3.156.654	5.208.985	14.452.400
8695 - Boratos.					
Argentina.....	>	—	10.050	—	18.100
Estados Unidos.....	>	111.868	236.912	292.640	628.000
Grã Bretanha.....	>	2.033	4.690	10.535	32.800
Itália.....	>	60	—	911	—
Total.....	>	113.961	251.652	304.136	679.900
8696 - Silicatos de potássio.					
Estados Unidos.....	>	—	12.779	—	46.000
Grã Bretanha.....	>	48	30	456	—
Total.....	>	48	12.809	456	46.000

1940/1941

MERCADORIAS E PAISES DE PROCEDÊNCIA	Unidade	QUANTIDADE		VALOR A BORDO NO BRASIL (Cr\$)	
		1940	1941	1940	1941
<b>- Silicatos de sódio.</b>					
Estados Unidos.....	Kg	7.858	27.629	18.703	79.655
França.....	>	293	—	16.163	—
Grã Bretanha.....	>	30.096	46.905	27.039	32.019
Total.....	>	38.247	74.534	61.905	111.674
<b>- Não especificados.</b>					
Alemanha.....	>	5.360	48	11.293	2.017
Argentina.....	>	22	210	237	1.936
Chile.....	>	—	98	—	59
Espanha.....	>	—	1.940	—	3.743
Estados Unidos.....	>	639.461	731.577	1.974.901	2.666.834
França.....	>	68.317	—	241.606	—
Grã Bretanha.....	>	307.896	150.901	810.865	458.357
Holanda.....	>	17.423	90	111.446	7.930
Itália.....	>	7.514	—	23.397	—
Japão.....	>	56.401	14.687	229.241	38.205
Suíça.....	>	70	45	5.934	218
União Belgo-Luxemburguesa.....	>	2.000	—	7.002	—
Total.....	>	1.104.469	899.596	3.415.972	3.179.299
<b>- 8799 - Outros produtos químicos inorgânicos.....</b>					
		37.286.816	41.363.110	71.276.779	82.799.681
<b>- Ácido bórico.</b>					
Argentina.....	>	—	22.965	—	100.116
Estados Unidos.....	>	112.260	125.212	390.697	429.152
Grã Bretanha.....	>	21.463	4.535	95.921	22.386
Japão.....	>	2.000	—	12.294	—
Total.....	>	135.723	152.712	498.912	551.654
<b>- Ácido fosfórico.</b>					
Alemanha.....	>	25	150	337	2.632
Estados Unidos.....	>	73.546	164.202	274.117	720.117
Grã Bretanha.....	>	938	504	14.307	6.246
Total.....	>	74.509	164.856	288.761	728.995
<b>- Ácidos minerais, n. e.</b>					
Argentina.....	>	—	15.024	—	61.040
Estados Unidos.....	>	28.550	68.503	359.784	641.368
França.....	>	50	—	119	—
Grã Bretanha.....	>	432	128	6.707	2.541
Japão.....	>	7.620	15.000	7.859	26.121
Uruguai.....	>	—	180	—	435
Total.....	>	36.652	98.835	374.469	731.505
<b>- Anidrido arsênioso ou arsênico branco.</b>					
Estados Unidos.....	>	4.595	22	13.197	257
Grã Bretanha.....	>	70	—	515	—
Holanda.....	>	15.000	—	55.096	—
Japão.....	>	203.936	619.570	367.757	1.083.222
Suécia.....	>	220.000	—	339.897	—
União Belgo-Luxemburguesa.....	>	97.500	—	342.129	—
Total.....	>	541.101	619.592	1.118.591	1.083.479
<b>- Potassa cáustica (Hidróxido de potássio)</b>					
Estados Unidos.....	>	49.909	47.426	262.693	290.813
Grã Bretanha.....	>	2.337	4.354	43.653	100.240
Holanda.....	>	5.127	—	27.413	—
Suécia.....	>	2.380	8.050	22.636	115.091
Total.....	>	59.753	59.830	356.395	506.144
<b>- Soda cáustica (Hidróxido de sódio)</b>					
Alemanha.....	>	—	150	—	3.250
Estados Unidos.....	>	13.256.817	18.472.303	17.719.772	28.759.372
França.....	>	680	—	3.289	—
Grã Bretanha.....	>	17.976.346	16.646.470	29.984.562	26.004.294
Japão.....	>	280.500	—	293.121	—
Suécia.....	>	—	950	—	20.382
União Belgo-Luxemburguesa.....	>	200	—	6.507	—
Uruguai.....	>	—	7.303	—	10.636
Total.....	>	31.514.543	35.127.176	48.007.311	54.797.934
<b>- Óxido de cobalto.</b>					
Estados Unidos.....	>	841	1.914	98.732	241.496
França.....	>	1.000	—	61.522	—
Grã Bretanha.....	>	2.994	3.993	250.858	361.272
Canadá.....	>	30	—	2.873	—
Total.....	>	4.865	5.907	413.985	602.768

1940/1941

MERCADORIAS E PAISES DE PROCEDÊNCIA	Unidade	QUANTIDADE		VALOR A BORDO NO BRASIL (Cr\$)	
		1940	1941	1940	1941
8751 - Óxido de antimônio.					
Estados Unidos.....	Kg	1.904	31.339	21.370	261.0
Grã Bretanha.....	>	82.169	27.495	547.399	194.2
Total.....	>	84.073	59.334	568.769	455.2
8752 - Litargírio, mfinio ou zarcão (Óxido de chumbo)					
Estados Unidos.....	>	48.815	172.326	182.032	540.1
França.....	>	200	—	594	—
Grã Bretanha.....	>	93.492	51.484	314.543	185.4
Itália.....	>	1.500	—	4.767	—
Japão.....	>	4.000	—	13.550	—
Portugal.....	>	—	115	—	1.1
União Belgo-Luxemburguesa.....	>	2.500	—	7.199	—
Total.....	>	150.507	223.925	522.685	726.5
8754 - Vermelho de ferro (Óxido de ferro férrico)					
Alemanha.....	>	—	34.000	—	74.1
Espanha.....	>	20.000	—	21.757	—
Estados Unidos.....	>	80.597	172.695	332.590	659.1
Grã Bretanha.....	>	52.529	47.867	87.981	125.1
União Belgo-Luxemburguesa.....	>	3.200	—	9.871	—
Canadá.....	>	27.914	3.403	79.895	10.1
Total.....	>	184.240	257.965	532.094	870.3
8755 - Óxido ferroso férrico (Magnético)					
Alemanha.....	>	—	17.950	—	42.1
Estados Unidos.....	>	14.058	34.313	54.740	141.1
Grã Bretanha.....	>	5.580	42.000	11.763	109.3
Total.....	>	19.638	94.263	66.509	292.5
8756 - Magnésia calcinada (Óxido de magnésio)					
Alemanha.....	>	—	255	—	33.1
Argentina.....	>	—	347	—	3.1
Estados Unidos.....	>	8.615	5.973	101.690	83.1
França.....	>	250	—	2.277	—
Grã Bretanha.....	>	5.488	7.087	63.993	68.9
Itália.....	>	8.136	—	42.684	—
México.....	>	—	450	—	7.1
Total.....	>	22.489	14.082	210.644	194.1
8757 - Óxido de titânio.					
Estados Unidos.....	>	72.337	60.355	472.642	424.0
França.....	>	2.000	—	11.647	—
Grã Bretanha.....	>	2.406	8.077	24.555	61.4
Total.....	>	76.743	68.432	508.844	485.4
8758 - Alvaiade de zinco (Óxido de zinco)					
Alemanha.....	>	10.009	185.100	20.198	396.1
Argentina.....	>	7.036	23.000	24.788	71.1
Estados Unidos.....	>	234.424	1.362.486	769.989	6.037
França.....	>	202.515	—	607.960	—
Grã Bretanha.....	>	1.693.371	1.137.509	4.612.003	3.224
Holanda.....	>	25.500	—	69.868	—
Itália.....	>	100	—	792	—
Japão.....	>	92	1.000	633	4.1
México.....	>	—	25.000	—	252.1
Portugal.....	>	70	—	593	—
União Belgo-Luxemburguesa.....	>	1.026.600	—	2.798.478	—
Canadá.....	>	114.307	—	335.165	—
Total.....	>	3.317.015	2.734.095	9.240.465	9.986
8759 - Óxidos, n. e.					
Alemanha.....	>	200	—	15.628	—
Espanha.....	>	30.000	—	33.833	—
Estados Unidos.....	>	52.188	163.051	598.719	1.011
França.....	>	4.908	—	49.218	—
Grã Bretanha.....	>	15.129	22.521	183.733	21.1
Itália.....	>	2.300	—	24.275	—
Portugal.....	>	—	239	—	—
Suíça.....	>	100	5	3.118	—
União Belgo-Luxemburguesa.....	>	2.000	—	5.335	—
Total.....	>	106.825	185.816	913.909	1.224
8764 - Água oxigenada.					
Alemanha.....	>	—	14.550	—	13.1
Estados Unidos.....	>	32.318	142.353	400.934	1.93
França.....	>	39.000	—	397.597	—
Grã Bretanha.....	>	649	17.678	6.415	17.1
Japão.....	>	3.000	6.000	28.046	5.1
Suíça.....	>	47.450	7.800	467.038	7.1
Total.....	>	122.417	188.386	1.300.080	2.37



1940/1941

MERCADORIAS E PAISES DE PROCEDÊNCIA	Unidade	QUANTIDADE		VALOR A BORDO NO BRASIL (Cr\$)	
		1940	1941	1940	1941
)- Peróxidos, bióxidos e superóxidos, n. e.					
Estados Unidos.....	Kg	554	3.925	53.447	258.066
França.....	>	238	—	12.747	—
Grã Bretanha.....	>	2.630	2.880	72.165	142.506
Itália.....	>	10.200	200	79.210	24.881
México.....	>	—	10	—	14.706
Portugal.....	>	—	5	—	1.147
Suíça.....	>	4	—	2.519	—
Túnis.....	>	—	5	—	946
Total.....	>	13.626	7.025	220.088	442.252
)- Ácidos, álcalis e anidridos para análise.					
Alemanha.....	>	—	157	—	11.094
Argentina.....	>	—	25	—	810
Estados Unidos.....	>	3.954	1.997	69.029	36.143
Grã Bretanha.....	>	100	—	1.009	—
Total.....	>	4.054	2.179	70.038	48.047
)- Produtos químicos para análise, n. e.					
Alemanha.....	>	—	1.860	—	72.968
Argentina.....	>	2	—	99	—
Estados Unidos.....	>	3.930	3.165	77.785	105.832
Grã Bretanha.....	>	330	1.104	22.037	67.315
Total.....	>	4.262	6.129	99.921	246.115
)- Amônia líquida ou em solução aquosa.					
Alemanha.....	>	40	—	2.820	—
Estados Unidos.....	>	13.178	3.492	72.926	31.635
Grã Bretanha.....	>	135	361	357	1.715
Total.....	>	13.353	3.853	76.103	33.350
)- Amônia comprimida.					
Alemanha.....	>	770	—	6.338	—
Argentina.....	>	—	1.400	—	12.562
Estados Unidos.....	>	241.747	264.771	1.831.308	1.765.317
Grã Bretanha.....	>	25.536	3.823	164.668	40.323
Total.....	>	268.053	269.994	2.002.314	1.818.202
)- Hidrosulfitos estabilizados pelo formol ou acetona.					
Alemanha.....	>	13.000	—	140.061	—
Estados Unidos.....	>	14.900	85.598	134.104	616.236
França.....	>	5.000	—	55.898	—
Grã Bretanha.....	>	10.048	5.000	97.333	41.856
Suíça.....	>	—	1.000	—	27.648
Total.....	>	42.948	91.598	427.396	685.740
)- Gases compostos.					
Estados Unidos.....	>	361.264	739.039	777.491	1.786.442
Grã Bretanha.....	>	1.015	125	8.633	4.797
Índia.....	>	—	1.256	—	8.267
Total.....	>	362.279	740.420	786.124	1.799.506
)- Não especificados.					
Alemanha.....	>	903	1.198	93.593	13.343
Argentina.....	>	237	48.233	218	209.351
Estados Unidos.....	>	104.197	132.799	1.201.174	1.825.103
França.....	>	11.680	—	1.221.062	—
Grã Bretanha.....	>	5.990	4.216	77.990	52.692
Holanda.....	>	2.000	—	10.504	—
Itália.....	>	118	10	3.741	3.329
Japão.....	>	100	—	16.019	—
Suíça.....	>	1.865	250	47.141	8.885
Canadá.....	>	58	—	930	—
Total.....	>	127.148	186.706	2.672.372	2.112.703
)- 8899 - Drogas, medicamentos e preparações farmacêuticas.					
Estados Unidos.....	>	560.547	689.089	57.063.615	87.388.543
)- Adesivos e emplastos.					
Estados Unidos.....	>	19.322	60.321	660.703	2.165.161
França.....	>	1.940	—	82.957	—
Grã Bretanha.....	>	1	18	20	494
Itália.....	>	14	—	7.091	—
Japão.....	>	80	24	9.219	2.094
Total.....	>	21.357	60.363	759.990	2.167.749
)- Caféina e seus sais.					
Alemanha.....	Gramas	—	5.000	—	286
Estados Unidos.....	>	2.699.136	144.025	289.123	31.259
Grã Bretanha.....	>	175.432	56.000	48.331	21.663

1940/1941

MERCADORIAS E PAISES DE PROCEDÊNCIA	Unidade	QUANTIDADE		VALOR A BORDO NO BRASIL ( Cr\$ )	
		1940	1941	1940	1941
Holanda.....	Gramas	1.000.000	27.500	79.124	3.400
Japão.....	>	30.000	—	4.490	—
Suíça.....	>	57.500	15.000	7.931	2.000
Total.....	>	3.962.068	247.525	428.999	59.000
8812 - Cocaina e seus sais.					
Alemanha.....	>	—	3.600	—	26.000
Grã Bretanha.....	>	—	2.125	—	13.000
Suíça.....	>	2.000	—	13.387	—
União Belgo-Luxemburguesa.....	>	5.200	—	30.288	—
Total.....	>	7.200	5.725	43.675	39.000
8813 - Codeína e seus sais.					
Alemanha.....	>	—	95.000	—	429.000
Grã Bretanha.....	>	—	18.000	—	82.000
Suíça.....	>	39.000	73.390	104.933	283.000
União Belgo-Luxemburguesa.....	>	30.000	—	69.037	—
Total.....	>	69.000	186.390	173.970	795.000
8815 - Morfina e seus sais					
Alemanha.....	>	—	22.870	—	102.000
Grã Bretanha.....	>	4.280	13.000	13.055	56.000
Suíça.....	>	9.000	104.950	29.229	455.000
União Belgo-Luxemburguesa.....	>	3.500	—	9.275	—
Total.....	>	16.780	140.820	51.559	615.000
8816 - Quinino e seus sais					
Alemanha.....	>	—	300.000	—	144.000
Estados Unidos.....	>	1.289.452	6.632.705	761.127	4.059.000
França.....	>	82.750	—	43.333	—
Grã Bretanha.....	>	2.111.477	2.587.339	1.067.034	1.483.000
Holanda.....	>	1.652.500	—	853.045	—
Suíça.....	>	1.478.200	1.440.500	760.687	739.000
Java.....	>	580.000	9.495.000	304.353	4.872.000
Total.....	>	7.194.379	20.455.544	3.789.629	11.329.000
8817 - Estriquinina e seus sais					
Alemanha.....	>	—	5.400	—	4.000
Estados Unidos.....	>	93.409	156.957	37.364	65.000
França.....	>	7.804	—	8.996	—
Grã Bretanha.....	>	39.320	62.300	17.117	24.000
Total.....	>	140.533	224.657	63.477	94.000
8818 - Teobromina e seus sais					
Estados Unidos.....	>	467.885	329.908	73.830	218.000
Grã Bretanha.....	>	371.750	92.000	77.495	21.000
Holanda.....	>	100.000	10.000	8.051	—
Itália.....	>	46.500	—	4.859	—
Suíça.....	>	20.750	547.000	2.059	13.000
Total.....	>	1.006.885	1.478.908	166.294	37.000
8819 - Alcaloides, n. e.					
Alemanha.....	>	65.000	123.651	369.437	42.000
Estados Unidos.....	>	854.317	347.866	204.675	73.000
França.....	>	46.337	—	48.228	—
Grã Bretanha.....	>	23.443	37.604	69.920	20.000
Itália.....	>	2.000	—	43.971	—
Japão.....	>	84.000	—	415.282	—
Suíça.....	>	8.450	75.050	27.017	2.000
União Belgo-Luxemburguesa.....	>	9.500	—	23.297	—
Total.....	>	1.038.047	573.571	1.201.825	1.38.000
8824 - Extratos medicinais.					
Alemanha.....	Kg	45	707	15.197	25.000
Argentina.....	>	156	73	35.501	1.000
Dinamarca.....	>	625	—	13.605	—
Estados Unidos.....	>	15.567	18.402	614.433	1.300.000
França.....	>	3.380	—	195.002	—
Grã Bretanha.....	>	2.653	1.124	183.586	17.000
Hungria.....	>	—	109	—	—
Itália.....	>	744	—	103.778	—
Japão.....	>	30	—	16.201	—
Portugal.....	>	—	13	—	—
Suécia.....	>	278	—	30.046	—
Suíça.....	>	—	50	—	—
Uruguai.....	>	—	57	—	—
Total.....	>	23.478	20.535	1.207.349	1.80.000

1940/1941

MERCADORIAS E PAISES DE PROCEDÊNCIA	Unidade	QUANTIDADE		VALOR A BORDO NO BRASIL (Cr\$)	
		1940	1941	1940	1941
8829 - Alcoolatos e tinturas medicinais.					
Alemanha.....	Kg	—	16	—	907
Estados Unidos.....	>	21.480	20.779	201.340	241.721
França.....	>	1.908	—	37.085	—
Grã Bretanha.....	>	5	—	79	—
Japão.....	>	17	—	1.365	—
Portugal.....	>	—	17	—	590
Total.....	>	23.410	20.812	239.869	243.218
8832 - Comprimidos e pastilhas comprimidas medicinais.					
Alemanha.....	>	—	185	—	173.753
Argentina.....	>	164	21	37.337	94.719
Estados Unidos.....	>	473	541	192.086	234.258
França.....	>	541	—	359.262	—
Grã Bretanha.....	>	141	205	16.033	46.662
Hungria.....	>	—	82	—	151.279
Itália.....	>	105	57	99.800	65.583
Japão.....	>	88	29	16.396	7.977
México.....	>	—	21	—	11.030
Suécia.....	>	15	3	11.995	2.512
Suíça.....	>	678	249	563.089	314.620
Total.....	>	2.205	1.393	1.295.998	1.102.393
8836 - Pastilhas e tablets medicinais.					
Alemanha.....	>	9	380	25.495	99.446
Argentina.....	>	135	131	26.679	27.043
Estados Unidos.....	>	1.088	569	139.381	105.441
França.....	>	776	—	85.408	—
Grã Bretanha.....	>	1.925	762	61.148	67.198
Hungria.....	>	8	—	6.289	—
Itália.....	>	94	0	76.095	2.077
Japão.....	>	189	51	16.404	12.616
Suécia.....	>	—	1.440	—	72.742
Suíça.....	>	313	737	141.512	272.887
Total.....	>	4.537	4.070	578.411	659.450
8838 - Pílulas e drágeas medicinais					
Alemanha.....	>	26	233	33.800	224.103
Argentina.....	>	—	36	—	50.426
Estados Unidos.....	>	734	639	305.278	276.923
França.....	>	359	—	199.159	—
Grã Bretanha.....	>	25	55	20.084	47.095
Hungria.....	>	62	71	32.153	29.606
Itália.....	>	163	16	117.513	14.774
Japão.....	>	41	163	42.951	52.076
México.....	>	—	42	—	19.107
Portugal.....	>	0	0	376	1.537
Suécia.....	>	29	34	21.907	20.195
Suíça.....	>	1.002	1.193	593.330	898.066
Total.....	>	2.446	2.482	1.372.556	1.653.908
8839 - Cápsulas, grânulos e semelhantes					
Alemanha.....	>	—	31	—	29.078
Argentina.....	>	—	30	—	13.236
Estados Unidos.....	>	2.060	2.493	741.719	1.391.469
França.....	>	246	—	144.311	—
Grã Bretanha.....	>	31	57	17.615	34.938
Itália.....	>	39	—	13.698	—
Japão.....	>	—	198	—	40.192
México.....	>	12	—	4.351	—
Suécia.....	>	16	26	10.963	41.617
Suíça.....	>	1	—	3.411	—
Total.....	>	2.405	2.840	936.068	1.550.530
8849 - Injeções medicinais					
Alemanha.....	Gramma	309.063	1.619.534	529.903	2.540.514
Argentina.....	>	704.843	2.560.186	835.005	3.062.514
Chile.....	>	43.890	57.400	44.860	6.697
Dinamarca.....	>	21.026	—	92.418	—
Espanha.....	>	—	342.125	—	157.970
Estados Unidos.....	>	2.710.292	5.849.217	4.838.966	5.623.940
França.....	>	2.949.773	—	2.465.635	—
Grã Bretanha.....	>	1.024.086	1.873.278	773.938	1.072.355
Holanda.....	>	24.500	74.600	11.175	75.287
Hungria.....	>	525.750	860.702	144.893	440.951
Itália.....	>	3.945.305	818.058	969.479	407.645
Japão.....	>	89.650	243.950	133.181	304.004
México.....	>	45.500	177.520	9.883	44.250
Suécia.....	>	33.869	13.650	40.143	15.330
Suíça.....	>	3.826.637	3.795.209	2.179.148	1.744.163
Total.....	>	16.254.189	18.285.429	13.068.632	15.495.020



1940/1941

MERCADORIAS E PAISES DE PROCEDÊNCIA	Unidade	QUANTIDADE		VALOR A BORDO NO BRASIL (Cr\$)	
		1940	1941	1940	1941
8859 - Medicamentos opoterápicos, substâncias organoterápicas e outros produtos opoterápicos.					
Alemanha.....	Kg	52	31	32.804	5.284.17
Argentina.....		212	671	42.342	210.50
Dinamarca.....		9	—	12.534	—
Estados Unidos.....		907	1.194	247.364	744.40
França.....		780	—	60.105	—
Grã Bretanha.....		102	22	13.090	12.50
Itália.....		180	46	12.676	29.30
Suíça.....		2	0	753	6.40
Uruguai.....		—	16	—	9.60
Total.....		2.244	1.980	421.668	6.297.20
8866 - Metais e metalóides coloidais					
Alemanha.....	Gramas	—	10.000	—	6.20
Estados Unidos.....		68.510	92.680	51.257	60.90
França.....		3.000	—	1.228	—
Grã Bretanha.....		30.600	37.515	20.485	26.00
Suíça.....		32.545	23.150	16.997	23.30
Total.....		134.655	163.345	89.967	116.60
8867 - Metais preciosos em preparações químicas					
Alemanha.....		—	46.795	—	71.40
Argentina.....		—	250	—	—
Estados Unidos.....		243.904	654.492	93.712	292.40
França.....		128.500	—	19.120	—
Grã Bretanha.....		114.190	113.930	35.042	42.40
Japão.....		100.000	—	28.508	—
Suíça.....		100.750	251.750	19.612	83.50
Total.....		687.344	1.067.217	195.994	490.10
8871 - Creolina e semelhantes					
Estados Unidos.....	Kg	103	50	2.378	2.20
Grã Bretanha.....		132.121	211.855	918.215	977.70
Total.....		182.224	211.905	920.593	979.90
8872 - Lisol e semelhantes					
Alemanha.....		—	5.300	—	85.80
Estados Unidos.....		1.301	1.002	11.315	8.30
Grã Bretanha.....		5.543	1.674	16.868	11.10
Total.....		6.844	7.976	28.183	105.00
8874 - Preparações nutritivas e dietéticas					
Alemanha.....		33	600	5.322	50.40
Argentina.....		72	36	595	—
Estados Unidos.....		769	8.239	14.189	80.40
França.....		22	—	2.338	—
Grã Bretanha.....		2.201	3.654	36.786	35.00
Itália.....		680	—	24.094	—
Japão.....		21	—	1.152	—
Suíça.....		12.637	6.226	351.002	194.00
Total.....		16.435	18.755	435.478	360.00
8877 - Preparações purgativas.					
Argentina.....		1.200	375	72.282	19.00
Espanha.....		2.500	8.525	27.740	93.00
Estados Unidos.....		930	2.811	13.530	35.00
França.....		886	—	21.943	—
Grã Bretanha.....		187	—	6.468	—
Itália.....		594	—	26.363	—
Suíça.....		66	—	2.255	—
Total.....		6.363	11.711	170.581	149.00
8889 - Seruns, vacinas e semelhantes					
Alemanha.....	Gramas	4.000	71.400	7.000	576.00
Argentina.....		229.060	265.350	79.697	199.00
Estados Unidos.....		26.585	130.001	58.363	147.00
França.....		798.367	—	242.217	—
Grã Bretanha.....		64.830	167.390	79.873	252.00
Itália.....		296.780	87.030	273.965	49.00
Japão.....		25.675	4.600	71.724	30.00
Total.....		1.445.297	725.771	812.839	1.255.00
8891 - Bálsamos e pomadas medicinais					
Alemanha.....	Kg	121	81	31.832	21.00
Argentina.....		—	737	—	90.00
Estados Unidos.....		4.236	6.223	570.689	797.00
França.....		1.008	—	217.382	—
Grã Bretanha.....		1.766	378	81.603	38.00
Hungria.....		—	28	—	11.00
Itália.....		438	338	53.366	59.00

1940/1941

MERCADORIAS E PAISES DE PROCEDÊNCIA	Unidade	QUANTIDADE		VALOR A BORDO NO BRASIL ( Cr\$ )	
		1940	1941	1940	1941
Iugoslávia.....	Kg	300	—	6.526	—
Japão.....	>	1.067	686	12.066	29.313
Suíça.....	>	598	479	117.057	153.360
Total.....	>	9.534	8.950	1.090.521	1.201.897
592 - Elixires, licores, vinhos e xaropes medicinais.					
Alemanha.....	>	—	250	—	13.763
Argentina.....	>	966	—	59.983	—
Espanha.....	>	—	243	—	7.258
Estados Unidos.....	>	3.778	2.847	88.380	88.673
França.....	>	1.134	—	51.986	—
Grã Bretanha.....	>	202	173	9.540	12.496
Itália.....	>	390	—	30.414	—
Japão.....	>	321	—	2.102	—
Portugal.....	>	2.220	2.900	27.254	37.905
Suíça.....	>	260	160	6.929	4.232
Canadá.....	>	—	39	—	1.339
Total.....	>	9.271	6.612	276.588	165.666
593 - Emulsões e óleos medicinais.					
Alemanha.....	>	4	273	850	91.472
Argentina.....	>	120	—	1.523	—
Estados Unidos.....	>	4.889	5.522	274.640	342.342
França.....	>	314	—	6.083	—
Grã Bretanha.....	>	6.127	2.250	138.306	60.024
Holanda.....	>	32	—	1.347	—
Itália.....	>	792	—	29.516	—
México.....	>	—	90	—	7.418
Suíça.....	>	—	350	—	26.618
Total.....	>	12.278	8.485	452.265	527.874
594 - Chás medicinais.					
Alemanha.....	>	50	—	3.308	—
Estados Unidos.....	>	588	196	13.913	4.728
França.....	>	63	—	2.713	—
Japão.....	>	4.215	1.369	212.035	58.018
Suíça.....	>	—	1	—	20
Total.....	>	4.916	1.566	231.969	62.766
595 - Glucosídes					
Alemanha.....	>	—	45	—	18.110
Estados Unidos.....	>	2.903	15.342	416.969	595.622
França.....	>	2	—	692	—
Grã Bretanha.....	>	64	59	23.992	15.002
Total.....	>	2.969	15.446	441.653	628.734
596 - Gotas medicinais.					
Alemanha.....	>	116	103	21.284	67.475
Argentina.....	>	241	709	38.845	216.853
Estados Unidos.....	>	557	1.782	440.544	481.845
França.....	>	3.499	—	862.092	—
Grã Bretanha.....	>	191	268	71.181	88.641
Hungria.....	>	22	72	4.676	46.482
Itália.....	>	1.969	690	325.339	101.540
Suíça.....	>	353	902	163.911	459.774
Total.....	>	6.948	4.526	1.927.872	1.462.610
597 - Sabonetes medicinais.					
Estados Unidos.....	>	110	154	2.690	3.633
França.....	>	52	—	575	—
Grã Bretanha.....	>	73	4	1.446	138
Japão.....	>	1	—	79	—
Total.....	>	236	158	4.790	3.771
598 - Ácido ascórbico (Vitamina C) e outras vitaminas					
Alemanha.....	>	—	42	—	249.003
Espanha.....	>	—	362	—	58.757
Estados Unidos.....	>	212	1.692	220.503	2.038.357
Itália.....	>	—	5	—	54.485
Japão.....	>	20	—	10.939	—
Suíça.....	>	230	60	457.584	71.703
Total.....	>	462	2.161	689.026	3.372.305
599 - Não especificados.					
Alemanha.....	>	4.289	12.348	2.330.621	4.163.618
Argentina.....	>	2.923	8.251	230.372	738.780
Dinamarca.....	>	2.046	—	74.190	—
Espanha.....	>	2.919	90	62.730	1.595
Estados Unidos.....	>	96.889	171.936	14.308.809	19.879.319
França.....	>	29.896	—	2.619.021	—

1940/1941

MERCADORIAS E PAISES DE PROCEDÊNCIA	Unidade	QUANTIDADE		VALOR A BORDO NO BRASIL ( Cr\$ )	
		1940	1941	1940	1941
Grã Bretanha.....	Kg	28.010	13.502	1.405.068	1.116.38
Holanda.....	»	341	—	32.266	—
Hungria.....	»	795	414	208.509	128.99
Itália.....	»	3.608	2.223	355.087	273.60
Japão.....	»	3.228	2.005	227.218	148.60
México.....	»	25	70	10.102	20.70
Portugal.....	»	100	256	593	32.00
Suécia.....	»	0	—	1.048	—
Suíça.....	»	10.906	21.618	1.586.201	4.277.00
União Belgo-Luxemburguesa.....	»	1.000	—	12.676	—
Uruguai.....	»	1.020	—	30.816	—
Canadá.....	»	—	50	—	14.10
Total.....	»	187.995	232.763	23.495.327	30.794.90
8900 - 8999 - Adubos químicos e outros produtos.....	»	42.626.054	38.775.519	41.931.825	41.896.60
8900 - 8939 - Adubos químicos.....	»	41.630.882	37.738.003	27.670.368	24.889.30
8903 - Cianamida de cálcio.....	»	—	—	—	—
Estados Unidos.....	»	60.954	540.000	83.682	715.00
Noruega.....	»	197.200	—	207.142	—
Canadá.....	»	—	100.000	—	135.40
Total.....	»	258.154	640.000	290.824	850.40
8904 - Sulfato de amônio.....	»	—	—	—	—
Estados Unidos.....	»	1.366.310	1.623.487	1.566.433	1.983.70
Total.....	»	1.366.310	1.623.487	1.566.433	1.983.70
8907 - Salitre do Chile (Nitrato de sódio impuro).....	»	—	—	—	—
Chile.....	»	18.615.293	11.044.524	12.127.147	7.763.00
Total.....	»	18.615.293	11.044.524	12.127.147	7.763.00
8916 - Fosfatos naturais.....	»	—	—	—	—
Chile.....	»	892.948	—	445.899	—
Estados Unidos.....	»	—	204.217	—	106.00
Total.....	»	892.948	204.217	445.899	106.00
8918 - Superfosfatos de cálcio.....	»	—	—	—	—
Estados Unidos.....	»	14.811.179	19.260.437	7.591.705	8.876.00
Grã Bretanha.....	»	3.180	—	8.485	—
Holanda.....	»	992.674	740.850	612.789	333.00
Total.....	»	15.807.033	20.001.287	8.212.979	9.210.00
8925 - Cloreto de potássio.....	»	—	—	—	—
Chile.....	»	—	504.920	—	536.00
Estados Unidos.....	»	1.405.230	2.052.362	1.415.586	2.383.00
Holanda.....	»	1.059.280	396.000	930.163	344.00
Portugal.....	»	—	200.000	—	209.00
Total.....	»	2.464.510	3.153.282	2.345.749	3.473.00
8927 - Sulfato de potássio.....	»	—	—	—	—
Estados Unidos.....	»	236.377	74.269	320.391	103.00
Holanda.....	»	99.030	217.760	91.917	274.00
Total.....	»	335.377	292.029	412.308	377.00
8936 - Salitre (Nitrato de potássio impuro).....	»	—	—	—	—
Chile.....	»	100.299	—	66.038	—
Estados Unidos.....	»	9.965	—	30.519	—
Grã Bretanha.....	»	9.979	—	35.313	—
Total.....	»	120.234	—	131.870	—
8937 - Nitrofosca.....	»	—	—	—	—
Estados Unidos.....	»	5.443	—	9.335	—
Total.....	»	5.443	—	9.335	—
8939 - Não especificados.....	»	—	—	—	—
Chile.....	»	74.000	—	31.801	—
Estados Unidos.....	»	1.512.415	779.177	1.977.712	1.122.00
França.....	»	965	—	2.142	—
Holanda.....	»	178.200	—	116.169	—
Total.....	»	1.765.580	779.177	2.127.824	1.122.00
8940 - 8999 - Outros produtos.....	»	995.172	1.057.516	14.291.457	17.007.00
8949 - Massas ou pastas.....	»	—	—	—	—
Alemanha.....	»	100	—	1.664	—
Argentina.....	»	3.788	2.070	40.367	20.00
Espanha.....	»	—	50	—	1.00



1940/1941

MERCADORIAS E PAISES DE PROCEDÊNCIA	Unidade	QUANTIDADE		VALOR A BORDO NO BRASIL (Cr\$)	
		1940	1941	1940	1941
Estados Unidos.....	Kg	30.760	45.658	257.756	225.702
França.....	>	6.008	—	102.943	—
Grã Bretanha.....	>	1.809	590	18.733	6.336
Itália.....	>	3	—	119	—
Japão.....	>	33	—	376	—
Suécia.....	>	45	50	793	532
Suíça.....	>	250	—	3.856	—
Canadá.....	>	7.982	368	18.927	2.287
Total.....	>	50.843	48.786	445.584	262.843
8959 - Perfumarias.....					
Alemanha.....	>	—	5	—	560
Argentina.....	>	249	351	77.322	131.006
Espanha.....	>	—	120	—	100.950
Estados Unidos.....	>	16.266	32.841	3.089.282	6.931.262
França.....	>	5.181	—	1.678.234	—
Grã Bretanha.....	>	4.699	12.175	344.676	840.222
Itália.....	>	5	—	2.156	—
Japão.....	>	1.999	3.893	72.703	90.465
México.....	>	—	27	—	7.072
Portugal.....	>	90	96	4.845	7.464
Suíça.....	>	—	3	—	530
Uruguai.....	>	—	15	—	2.772
Canadá.....	>	—	3	—	257
Total.....	>	28.489	49.529	5.269.213	8.112.580
8965 - Inseticidas e semelhantes para a lavoura.....					
Alemanha.....	>	1.510	4.500	32.691	50.658
Argentina.....	>	600	—	14.533	—
Estados Unidos.....	>	69.737	31.328	998.387	827.566
Grã Bretanha.....	>	250.995	178.173	1.296.573	785.819
Japão.....	>	1.706	2.690	29.349	96.139
Total.....	>	324.548	216.691	2.371.548	1.760.182
8960 - Inseticidas e semelhantes, n. e.....					
Alemanha.....	>	—	25.000	—	160.446
Argentina.....	>	14.520	23.235	127.077	160.431
Estados Unidos.....	>	35.357	27.940	1.487.740	559.639
Grã Bretanha.....	>	22.159	780	108.243	6.412
Japão.....	>	9.369	9.075	139.254	151.267
Uruguai.....	>	—	3.189	—	38.370
Total.....	>	81.405	89.219	1.862.314	1.076.565
8972 - Preparações para lustrar e polir.....					
Alemanha.....	>	242	25	2.595	1.632
Estados Unidos.....	>	38.968	57.564	402.022	600.475
França.....	>	96	—	1.011	—
Grã Bretanha.....	>	12.999	7.904	182.032	151.276
Japão.....	>	36	—	534	—
Total.....	>	52.341	65.493	588.194	753.283
8973 - Preparações a base de sais de cromo para preservação do ferro ou do aço.....					
Estados Unidos.....	>	8.810	9.655	79.679	73.337
Canadá.....	>	250	—	11.018	—
Total.....	>	9.060	9.655	90.697	73.337
8974 - Preparações a base de sais de ouro, prata e platina, para indústria de cerâmica.....					
Estados Unidos.....	Gramas	400	27.403	1.721	62.667
Grã Bretanha.....	>	—	13.100	—	55.493
Total.....	>	400	40.503	1.721	119.160
8989 - Preparações para análise.....					
Alemanha.....	Kg	—	5	—	101
Estados Unidos.....	>	32	56	13.062	18.559
Grã Bretanha.....	>	1	4	1.305	2.497
Total.....	>	33	65	14.367	21.157
8993 - Colas preparadas.....					
Alemanha.....	>	3	1	119	14
Argentina.....	>	82	—	2.116	—
Estados Unidos.....	>	45.687	56.871	392.071	451.378
França.....	>	1.689	—	22.589	—
Grã Bretanha.....	>	1.800	1.120	26.468	14.846
Holanda.....	>	0	—	20	—
Japão.....	>	5	1	40	20
Suécia.....	>	380	—	24.276	—
Suíça.....	>	207	—	2.077	—
Canadá.....	>	202	—	2.077	—
Estabelecimentos dos Estreitos.....	>	—	—	—	—
Total.....	>	50.055	57.993	471.853	466.258

1940/1941

MERCADORIAS E PAISES DE PROCEDÊNCIA	Unidade	QUANTIDADE		VALOR A BORDO NO BRASIL (Cr\$)	
		1940	1941	1940	1941
8996 - Reveladores e fixadores para fotografia.					
Alemanha.....	Kg	17	161	555	4.119
Estados Unidos.....	>	5.585	10.208	123.913	250.096
Grã Bretanha.....	>	65	338	574	6.601
Japão.....	>	—	0	—	79
União Belgo-Luxemburguesa.....	>	65	—	853	—
Canadá.....	>	—	1	—	99
Total.....	>	5.732	10.708	125.895	260.994
8997 - Super carburantes e anti detonantes.					
Estados Unidos.....	>	21.611	5.349	404.008	83.826
Total.....	>	21.611	5.349	404.008	83.826
8999 - Não especificados.					
Alemanha.....	>	1.813	1.802	39.963	25.422
Argentina.....	>	—	64	—	5.258
Estados Unidos.....	>	345.320	456.767	2.236.212	3.810.779
França.....	>	4.039	—	73.351	—
Grã Bretanha.....	>	17.077	24.725	210.850	156.910
Itália.....	>	633	—	24.549	—
Japão.....	>	231	—	3.066	—
Suécia.....	>	—	10	—	1.282
Suíça.....	>	1.719	275	54.878	4.722
União Belgo-Luxemburguesa.....	>	200	—	2.753	—
Uruguai.....	>	—	45	—	1.828
Canadá.....	>	23	300	436	10.893
Total.....	>	371.055	483.988	2.646.058	4.017.094
9000 - 9999 - MANUFATURAS DIVERSAS.....	Ton	107.449	111.092	1.448.143.796	1.697.681.006
9000 - 9999 - <i>Aparelhos, instrumentos, máquinas e objetos físicos, químicos, matemáticos e óticos.</i>	Kg	786.423	1.070.940	45.026.535	61.505.379
9019 - Instrumentos para desenho.					
Alemanha.....	>	41	8	4.945	1.389
Estados Unidos.....	>	643	6.096	89.913	366.587
França.....	>	77	—	4.790	—
Grã Bretanha.....	>	69	109	6.837	14.730
Itália.....	>	2	21	198	3.600
Japão.....	>	116	304	4.818	12.255
Portugal.....	>	110	83	5.972	3.644
Suíça.....	>	5	141	4.443	37.390
Total.....	>	1.063	6.672	121.916	439.595
9029 - Aparelhos para demonstração e ensaio.					
Alemanha.....	>	—	684	—	22.049
Estados Unidos.....	>	380	13.327	49.855	915.588
Japão.....	>	—	14	—	4.471
Suíça.....	>	—	411	—	19.421
Total.....	>	380	14.436	49.855	961.529
9040 - Aparelhos e instrumentos para geodésia, topografia e levantamento de planos.					
Alemanha.....	>	348	1.134	98.177	395.826
Estados Unidos.....	>	2.408	1.559	418.236	478.170
França.....	>	16	—	1.944	—
Grã Bretanha.....	>	37	582	13.877	50.554
Itália.....	>	62	—	3.026	—
Japão.....	>	11	153	2.413	79.315
Suíça.....	>	417	791	155.301	278.374
Total.....	>	3.299	4.209	692.974	1.282.230
9051 - Contadores e registradores de gás.					
Estados Unidos.....	>	120.349	140.256	2.017.620	2.471.213
França.....	>	5	—	575	—
Grã Bretanha.....	>	95.284	91.459	1.013.466	1.091.480
Total.....	>	215.638	231.715	3.031.661	3.562.693
9052 - Densímetros e areômetros.					
Estados Unidos.....	>	493	430	75.192	59.783
França.....	>	14	14	3.049	1.523
Grã Bretanha.....	>	2	0	198	79
Japão.....	>	—	26	—	2.797
Total.....	>	509	470	78.439	64.182
9053 - Hidrômetros.					
Alemanha.....	>	25	1.525	2.992	46.970
Estados Unidos.....	>	53.579	7.456	1.492.232	386.446
França.....	>	49.684	—	2.514.185	—
Grã Bretanha.....	>	4.872	4.431	157.183	312.698
Suíça.....	>	—	124	—	21.700
União Belgo-Luxemburguesa.....	>	653	—	17.977	—
Total.....	>	108.813	13.536	4.184.569	767.814

1940/1941

MERCADORIAS E PAISES DE PROCEDÊNCIA	Unidade	QUANTIDADE		VALOR A BORDO NO BRASIL ( Cr\$ )	
		1940	1941	1940	1941
9054 - Micrômetros.					
Alemanha.....	Kg	15	4	15.457	5.355
Estados Unidos.....	>	280	458	91.779	128.752
França.....	>	5	—	495	—
Grã Bretanha.....	>	18	8	4.411	2.127
Japão.....	>	6	15	1.147	2.269
Suíça.....	>	549	638	46.015	49.534
Total.....	>	873	1.123	159.334	188.037
9059 - Aparelhos para verificação e calibração, n. e.					
Alemanha.....	>	1.517	2.805	300.039	549.240
Argentina.....	>	—	456	—	19.932
Estados Unidos.....	>	39.155	90.470	2.936.092	7.585.783
França.....	>	217	—	35.203	—
Grã Bretanha.....	>	3.351	1.101	329.878	279.975
Holanda.....	>	309	—	1.582	—
Itália.....	>	330	1	28.193	277
Japão.....	>	149	384	61.805	108.135
Suécia.....	>	262	188	90.044	21.886
Suíça.....	>	857	586	101.772	113.410
União Belgo-Luxemburguesa.....	>	1.135	31	20.953	7.259
Uruguai.....	>	—	—	—	591
Canadá.....	>	14	—	8.956	—
Total.....	>	47.287	96.022	3.914.523	8.686.488
9065 - Objetivas, oculares, condensadores e lentes.					
Alemanha.....	>	47	48	81.895	93.104
Estados Unidos.....	>	722	2.196	225.384	126.731
França.....	>	4	—	1.564	—
Grã Bretanha.....	>	29	12	989	14.874
Japão.....	>	270	149	7.556	15.427
Suíça.....	>	—	—	—	374
Total.....	>	1.072	2.405	317.388	255.510
9066 - Óculos.					
Alemanha.....	>	131	51	108.550	37.525
Argentina.....	>	—	110	—	93.442
China.....	>	875	2.517	203.840	687.560
Estados Unidos.....	>	2.581	13.485	950.052	2.736.707
França.....	>	50	—	18.801	—
Grã Bretanha.....	>	20	16	4.747	1.553
Itália.....	>	71	—	45.482	—
Japão.....	>	3.529	2.352	518.411	394.736
Suécia.....	>	5	—	972	—
Tchecoslováquia.....	>	35	—	6.614	—
Canadá.....	>	—	167	—	16.320
Total.....	>	7.297	18.698	1.857.469	3.967.843
9068 - Vidros para óculos.					
Alemanha.....	>	84	291	81.402	185.304
China.....	>	—	77	—	14.843
Equador.....	>	—	34	—	9.472
Estados Unidos.....	>	4.267	6.242	962.198	1.225.395
França.....	>	1	—	416	—
Grã Bretanha.....	>	0	1	40	138
Itália.....	>	10	—	2.165	—
Japão.....	>	1.151	1.406	93.846	154.347
Canadá.....	>	—	148	—	36.070
Total.....	>	5.513	8.199	1.149.067	1.625.569
9069 - Aparelhos de observação e ótica, n. e.					
Alemanha.....	>	2.867	2.882	946.727	589.842
Estados Unidos.....	>	5.507	3.795	1.234.451	845.402
França.....	>	44	—	9.062	—
Grã Bretanha.....	>	—	14	—	3.322
Hungria.....	>	183	—	29.235	—
Itália.....	>	56	—	13.310	—
Japão.....	>	37	724	8.026	206.482
Suíça.....	>	22	407	6.168	69.635
União Belgo-Luxemburguesa.....	>	49	—	11.075	—
Total.....	>	8.765	7.822	2.258.054	1.705.683
9080 - Máquinas fotográficas.					
Alemanha.....	>	595	1.196	123.236	429.550
Estados Unidos.....	>	9.846	11.678	1.029.961	1.379.609
Grã Bretanha.....	>	1.216	129	17.230	17.474
Itália.....	>	188	—	10.183	—
Japão.....	>	127	641	22.960	267.286
México.....	>	—	62	—	124.097
Total.....	>	11.972	13.706	1.203.570	2.209.016



1940/1941

MERCADORIAS E PAISES DE PROCEDÊNCIA	Unidade	QUANTIDADE		VALOR A BORDO NO BRASIL (Cr\$)	
		1933	1941	1940	1941
9081 - Placas ou rolos para fotografia.					
Alemanha.....	Kg	1.230	17.146	85.291	518.912
Estados Unidos.....	>	108.141	248.333	6.691.453	12.817.686
França.....	>	433	—	51.060	—
Grã Bretanha.....	>	5.239	10.148	174.844	575.321
Itália.....	>	622	234	89.531	—
Japão.....	>	—	611	—	43.381
Suíça.....	>	29	100	6.677	30.173
União Belgo-Luxemburguesa.....	>	18.904	—	589.724	—
Canadá.....	>	2.127	134	649.015	37.595
Total.....	>	136.695	276.706	8.328.595	14.049.512
9082 - Aparelhos ou máquinas de tirar filmes cinematográficos e acessórios.					
Estados Unidos.....	>	1	291	435	156.721
França.....	>	74	—	13.747	—
Japão.....	>	—	35	—	36.576
Total.....	>	75	326	14.182	193.297
9084 - Cinematográficos.					
Alemanha.....	>	511	3.140	110.362	240.118
Estados Unidos.....	>	8.784	9.163	816.583	1.003.334
França.....	>	82	—	7.232	—
Grã Bretanha.....	>	—	245	—	18.550
Holanda.....	>	490	—	70.637	—
Japão.....	>	—	1.428	—	163.288
Suíça.....	>	—	408	—	123.230
Tchecoslováquia.....	>	726	—	167.805	—
Canadá.....	>	617	87	57.425	9.940
Total.....	>	11.210	14.476	1.239.044	1.558.460
9085 - Filmes impressos.					
Alemanha.....	>	111	423	94.925	328.477
Argentina.....	>	220	678	97.166	320.206
Estados Unidos.....	>	34.171	36.513	6.684.690	8.899.030
França.....	>	1.946	—	783.062	—
Grã Bretanha.....	>	291	224	97.218	77.643
Holanda.....	>	1	—	1.936	—
Itália.....	>	482	151	225.387	104.885
Japão.....	>	67	74	49.255	8.637
México.....	>	113	53	23.965	17.884
Portugal.....	>	—	166	—	103.067
Suíça.....	>	41	—	7.141	—
União Belgo-Luxemburguesa.....	>	4	—	4.217	—
Canadá.....	>	—	476	—	18.002
Total.....	>	37.447	38.766	8.043.992	9.877.921
9086 - Filmes virgens.					
Alemanha.....	>	159	497	22.554	53.188
Argentina.....	>	—	32	—	1.950
Estados Unidos.....	>	14.718	26.064	1.873.750	2.746.101
França.....	>	61	—	12.943	—
Grã Bretanha.....	>	8	14	3.431	2.709
Itália.....	>	204	—	19.755	—
União Belgo-Luxemburguesa.....	>	349	—	36.286	—
Canadá.....	>	2.177	1.156	79.581	43.961
Total.....	>	17.676	27.763	2.051.305	2.847.909
9087 - Aparelhos sonóros para cinematografia.					
Estados Unidos.....	>	53	807	12.678	56.558
Japão.....	>	53	—	9.210	—
Total.....	>	106	807	21.888	56.558
9088 - Acessórios para cinematógrafos.					
Alemanha.....	>	362	277	57.007	39.367
Argentina.....	>	—	9	—	7.379
Estados Unidos.....	>	3.497	8.534	497.050	809.513
França.....	>	212	—	12.350	—
Grã Bretanha.....	>	—	157	—	10.857
Holanda.....	>	538	0	49.268	1.048
Japão.....	>	—	19	—	11.127
Suíça.....	>	—	21	—	15.855
Canadá.....	>	—	3	—	1.939
Total.....	>	4.609	9.020	525.675	897.085
9089 - Acessórios para fotografia, n. e.					
Alemanha.....	>	—	381	—	42.508
Estados Unidos.....	>	—	7.761	—	763.624
Grã Bretanha.....	>	—	1.137	—	78.180
Total.....	>	—	9.279	—	884.312

I - IMPORTAÇÃO GERAL DE MERCADORIAS POR PAISES DE PROCEDÊNCIA

111

1940/1941

MERCADORIAS E PAISES DE PROCEDÊNCIA	Unidade	QUANTIDADE		VALOR A BORDO NO BRASIL ( Cr\$ )	
		1940	1941	1940	1941
2 - Aparelhos e dispositivos sonóros					
Alemanha.....	Kg	17	24	673	1.167
China.....	>	—	4	—	90
Dinamarca.....	>	567	—	10.273	—
Estados Unidos.....	>	3.432	6.126	137.730	337.646
França.....	>	94	—	952	—
Grã Bretanha.....	>	498	70	11.448	4.386
Itália.....	>	—	24	—	1.365
Japão.....	>	—	79	—	5.129
Suécia.....	>	15	—	1.092	—
Total.....	>	4.623	6.327	162.168	349.783
5 - Gasogêneos.					
Alemanha.....	>	84	34	3.758	4.104
Argentina.....	>	16.012	—	124.820	—
Estados Unidos.....	>	21.338	2.036	286.909	63.976
França.....	>	1.255	—	15.036	—
Grã Bretanha.....	>	44.238	184.735	373.969	974.957
Suécia.....	>	854	1.135	15.049	23.389
Suíça.....	>	—	176	—	10.799
Total.....	>	83.891	188.116	819.541	1.082.225
6 - Instrumentos para laboratórios industriais.					
Alemanha.....	>	327	—	51.819	—
Estados Unidos.....	>	2.907	17.988	411.627	701.032
França.....	>	2.790	—	51.547	—
Grã Bretanha.....	>	9.319	411	203.488	34.997
Itália.....	>	—	349	—	17.246
Suíça.....	>	3	42	1.285	6.091
Uruguai.....	>	744	—	23.771	—
Total.....	>	16.090	18.790	748.537	759.366
7 - Não especificados.					
Alemanha.....	>	3.237	594	146.946	62.676
Argentina.....	>	—	1.005	—	46.744
Estados Unidos.....	>	52.232	55.628	3.497.666	2.830.968
França.....	>	292	—	21.975	—
Grã Bretanha.....	>	1.994	2.399	97.703	91.806
Holanda.....	>	1.603	317	142.232	31.998
Itália.....	>	78	—	19.757	—
Japão.....	>	81	247	7.068	17.132
Suécia.....	>	189	144	19.122	33.274
Suíça.....	>	1.093	1.144	66.375	116.869
União Belgo-Luxemburguesa.....	>	345	—	17.647	—
Uruguai.....	>	180	73	5.375	1.286
Canadá.....	>	206	—	23.925	—
Total.....	>	61.530	61.551	4.065.789	3.232.753
8 - 9199 - Aparelhos, instrumentos e objetos de cirurgia, medi- cina, odontologia, e veterinária.					
Argentina.....	>	40.283	46.177	5.954.879	9.517.474
9 - Agulhas para injeções de ferro ou aço.					
Argentina.....	Gramas	—	7.100	—	9.081
Estados Unidos.....	>	28.311	5.737	23.515	27.140
França.....	>	310	—	532	—
Itália.....	>	—	27.000	—	811
Japão.....	>	12.440	22.950	8.109	10.321
Total.....	>	41.061	62.787	32.456	47.353
9 - Agulhas para injeções, exclusive as de ferro ou aço.					
Argentina.....	>	—	8.000	—	5.230
França.....	>	78.405	—	28.264	—
Grã Bretanha.....	>	363	—	1.682	—
Total.....	>	78.768	8.000	29.946	5.230
9 - Aparelhos ortopédicos.					
Argentina.....	Kg	—	398	—	23.545
Estados Unidos.....	>	218	416	11.539	47.139
Grã Bretanha.....	>	—	180	—	8.465
Japão.....	>	0	—	20	—
Total.....	>	218	994	11.609	79.149
9 - Categut, crina e semelhantes para suturas e drenos de borracha ou metal					
Argentina.....	>	9	57	21.497	164.111
Estados Unidos.....	>	579	362	478.712	256.778
França.....	>	229	—	815.435	—
Uruguai.....	>	478	38	50.426	48.178
Total.....	>	1.295	457	1.366.070	469.067

1940/1941

MERCADORIAS E PAISES DE PROCEDÊNCIA	Unidade	QUANTIDADE		VALOR A BORDO NO BRASIL ( Cr\$ )	
		1940	1941	1940	1941
9134 - Gase em tiras e ataduras.					
Estados Unidos.....	Kg	1.801	3.636	74.508	120.61
França.....	"	344	—	13.008	—
Grã Bretanha.....	"	869	249	25.842	9.40
Total.....	"	3.014	3.885	113.358	130.02
9139 - Curativos cirúrgicos, n. e.					
Argentina.....	"	—	12	—	55.48
Estados Unidos.....	"	629	620	69.574	65.90
França.....	"	104	—	29.550	—
Grã Bretanha.....	"	2	327	991	7.98
Itália.....	"	—	0	—	77
Total.....	"	745	959	100.115	130.14
9144 - Mesas para operações.					
Argentina.....	"	261	—	12.387	—
Estados Unidos.....	"	2.359	2.035	134.378	101.38
França.....	"	170	—	8.288	—
Japão.....	"	240	—	4.509	—
Suíça.....	"	1.013	—	48.003	—
Total.....	"	4.143	2.035	207.565	101.38
9149 - Aparelhos, instrumentos e objetos de cirurgia, n. e.					
Alemanha.....	"	—	258	—	65.74
Argentina.....	"	184	—	16.370	—
Estados Unidos.....	"	734	586	156.053	185.86
França.....	"	322	—	94.396	—
Grã Bretanha.....	"	37	—	713	—
Japão.....	"	676	808	40.953	170.18
Suíça.....	"	22	—	6.873	—
Total.....	"	1.975	1.652	315.358	421.78
9161 - Cadeiras para dentista.					
Estados Unidos.....	"	7.409	3.524	248.641	117.67
Total.....	"	7.409	3.524	248.641	117.67
9162 - Dentes artificiais.					
Alemanha.....	"	—	27	—	57.41
Estados Unidos.....	"	252	1.378	311.970	2.397.11
França.....	"	18	—	15.093	—
Palestina.....	"	31	—	24.666	—
Total.....	"	301	1.405	361.729	2.454.54
9169 - Aparelhos, instrumentos objetos para odontologia, exclu- sive os elétricos, n. e.					
Alemanha.....	"	—	15	—	29.47
Estados Unidos.....	"	4.642	6.649	873.078	1.179.36
França.....	"	1	—	238	—
Grã Bretanha.....	"	500	—	39.706	—
Japão.....	"	2.531	1.940	149.395	83.24
Suíça.....	"	—	18	—	25.91
Total.....	"	7.674	8.622	1.062.417	1.318.00
9191 - Artigos de borracha.					
Alemanha.....	"	—	2	—	3.8
Estados Unidos.....	"	1.648	2.987	153.098	223.07
França.....	"	215	—	24.533	—
Grã Bretanha.....	"	1	240	278	10.4
Itália.....	"	2.400	—	73.467	—
Japão.....	"	128	11	7.219	1.3
Canadá.....	"	—	14	—	2.4
Total.....	"	4.402	3.254	258.595	237.6
9196 - Preparações para dentista.					
Alemanha.....	"	—	111	—	24.7
Estados Unidos.....	"	2.155	2.175	1.047.123	1.241.2
Grã Bretanha.....	"	334	162	9.558	13.5
Japão.....	"	5	—	456	—
Total.....	"	2.494	2.448	1.057.137	1.279.4
9197 - Seringas de vidro graduadas.					
Alemanha.....	"	73	161	12.731	25.8
Argentina.....	"	368	4.406	40.876	811.8
Estados Unidos.....	"	336	508	43.171	143.5
França.....	"	258	—	24.698	—
Itália.....	"	184	285	24.622	40.5
Japão.....	"	2.441	7.906	242.862	1.159.1
Total.....	"	3.660	13.266	388.960	2.181.0



## I - IMPORTAÇÃO GERAL DE MERCADORIAS POR PAISES DE PROCEDÊNCIA

113

1940/1941

MERCADORIAS E PAISES DE PROCEDÊNCIA	Unidade	QUANTIDADE		VALOR A BORDO NO BRASIL (Cr\$)	
		1940	1941	1940	1941
- Não especificados					
Alemanha.....	Kg	—	27	—	9.841
Argentina.....	>	311	52	12.598	16.660
Estados Unidos.....	>	1.738	3.387	234.764	492.833
França.....	>	553	—	127.618	—
Grã Bretanha.....	>	54	—	4.337	—
Itália.....	>	20	—	575	—
Japão.....	>	94	140	14.924	25.529
Suíça.....	>	64	—	6.109	—
Total.....	>	2.834	3.608	400.923	544.863
- 9299 - <i>Armas e munições</i> .....	>	1.625.246	5.396.293	54.843.311	95.450.336
- Armas brancas.....	>	—	182	—	21.896
Grã Bretanha.....	>	—	—	6.398	—
Itália.....	>	159	—	—	1.519
Japão.....	>	—	20	—	—
Total.....	>	159	202	6.398	23.715
- Armas de fogo.....	>	—	7	—	200
Alemanha.....	>	—	302	—	65.101
Espanha.....	>	—	—	—	1.930.314
Estados Unidos.....	>	12.527	23.615	1.586.626	5.202
Grã Bretanha.....	>	176	35	17.716	—
Itália.....	>	94	—	52.898	—
União Belgo-Luxemburguesa.....	>	614	—	—	—
Total.....	>	13.421	23.959	1.666.836	2.050.517
- Cartuchos ou estojos.....	>	87.891	118.599	1.573.459	2.888.049
Estados Unidos.....	>	11.566	—	204.528	—
França.....	>	2.592	—	52.170	—
União Belgo-Luxemburguesa.....	>	—	—	—	—
Total.....	>	102.049	118.599	1.830.157	2.888.049
- Espoletas.....	>	4.122	8.933	527.226	1.069.904
Estados Unidos.....	>	2.137	—	227.088	—
França.....	>	4.634	2.456	545.134	340.688
Grã Bretanha.....	>	2.380	—	197.299	—
Canadá.....	>	—	—	—	—
Total.....	>	13.273	11.389	1.496.747	1.410.592
- Estopões, mechas Bickford e semelhantes.....	>	3.300	8.038	57.796	146.195
Estados Unidos.....	>	3.493	—	41.193	—
França.....	>	55.901	48.612	835.775	778.821
Grã Bretanha.....	>	700	—	12.554	—
Suécia.....	>	25.626	—	316.255	—
União Belgo-Luxemburguesa.....	>	—	—	—	—
Total.....	>	89.020	56.650	1.263.573	925.016
- Dinamite.....	>	54.072	45.360	526.481	400.317
Estados Unidos.....	>	—	—	—	—
Total.....	>	54.072	45.360	526.481	400.317
- Massas explosivas, n. e.....	>	385.346	365.125	5.249.258	4.574.619
Estados Unidos.....	>	79.973	159.688	1.099.421	1.931.781
Grã Bretanha.....	>	5.000	—	83.775	—
Suécia.....	>	129.960	—	1.471.634	—
Canadá.....	>	—	—	—	—
Total.....	>	600.279	524.813	7.904.088	6.506.400
- Projéteis.....	>	8.128	—	198.207	—
Estados Unidos.....	>	33	306	277	2.458
Grã Bretanha.....	>	—	—	—	—
Total.....	>	8.161	306	198.484	2.458
- Não especificadas.....	>	287.287	790.404	27.293.064	34.510.485
Alemanha.....	>	453.804	3.808.835	12.404.590	45.766.688
Estados Unidos.....	>	293	—	146.881	—
França.....	>	1.885	—	88.718	—
Grã Bretanha.....	>	—	15.776	—	965.799
Itália.....	>	1.543	—	12.294	—
Suécia.....	>	—	—	—	—
Total.....	>	744.812	4.615.015	39.950.547	81.242.972
- 9399 - <i>Instrumentos de música, relojoaria e aparelhos de mecanismo deicado</i> .....	>	156.321	203.339	7.356.161	16.742.243
- 9349 - <i>Instrumentos de música</i> .....	>	94.472	103.487	3.298.943	4.541.642
- Instrumentos de corda e acessórios.....	>	41	32	18.149	13.660
Estados Unidos.....	>	—	3	—	6.578
Grã Bretanha.....	>	34	—	23.942	20.238
Japão.....	>	—	—	—	—
Total.....	>	75	35	23.941	20.238

## I - IMPORTAÇÃO GERAL DE MERCADORIAS POR PAISES DE PROCEDÊNCIA

1940/1941

MERCADORIAS E PAISES DE PROCEDÊNCIA	Unidade	QUANTIDADE		VALOR A BORDO NO BRASIL (Cr\$)	
		1940	1941	1940	1941
9319 - Instrumentos de percussão e acessórios. Estados Unidos.....	Kg	86	102	10.184	9.184
Total.....	>	86	102	10.184	9.184
9326 - Gaitas. Alemanha.....	>	223	3.057	7.078	164.184
Estados Unidos.....	>	—	93	—	3.057
Japão.....	>	57	90	969	5.078
Total.....	>	280	3.240	8.047	172.221
9329 - Instrumentos de sopro, n. e. Estados Unidos.....	>	67	156	24.729	55.078
Itália.....	>	104	—	37.732	—
Total.....	>	171	156	62.461	55.078
9331 - Harmônicas. Alemanha.....	>	9	1.609	1.169	101.169
Estados Unidos.....	>	—	14	—	6.078
Itália.....	>	1.864	—	221.859	—
Japão.....	>	188	—	9.143	—
Total.....	>	2.061	1.623	232.171	107.247
9332 - Harmônios. Alemanha.....	Um	—	24	—	23.169
Estados Unidos.....	>	—	3	—	6.078
França.....	>	4	—	6.814	—
Itália.....	>	1	—	6.366	—
Total.....	>	5	27	13.180	30.247
9334 - Orgãos. Estados Unidos.....	>	6	4	126.232	74.078
Total.....	>	6	4	126.232	74.078
9336 - Pianos. Estados Unidos.....	>	20	20	126.889	192.078
França.....	>	6	—	37.583	—
Total.....	>	26	20	164.472	192.078
9337 - Acessórios para pianos. Estados Unidos.....	Kg	4.005	7.412	181.672	343.078
Grã Bretanha.....	>	102	76	9.701	7.078
Total.....	>	4.107	7.488	191.373	350.156
9342 - Gramofones, vitrolas e semelhantes. Alemanha.....	>	490	—	28.220	—
Estados Unidos.....	>	15.326	25.116	637.978	1.164.184
Grã Bretanha.....	>	851	1.137	30.778	40.184
Holanda.....	>	948	—	42.404	—
Japão.....	>	15.037	4.026	282.182	79.184
Suécia.....	>	3	—	376	—
Suíça.....	>	219	79	11.532	5.184
Total.....	>	32.954	30.358	1.033.470	1.289.247
9343 - Discos para vitrolas e semelhantes. Alemanha.....	>	1.616	—	50.890	—
Argentina.....	>	—	264	—	12.078
Estados Unidos.....	>	9.617	20.155	240.968	620.184
França.....	>	218	—	8.724	—
Grã Bretanha.....	>	2.454	957	107.322	42.078
Holanda.....	>	1	—	20	—
Itália.....	>	231	—	8.838	—
Japão.....	>	6.289	6.350	148.225	156.184
Suécia.....	>	11	—	456	—
Suíça.....	>	77	170	3.699	6.078
Total.....	>	20.514	27.896	569.142	841.247
9344 - Acessórios para vitrolas e semelhantes. Alemanha.....	>	365	—	11.618	—
Estados Unidos.....	>	5.166	17.693	330.955	1.001.184
França.....	>	56	—	653	—
Grã Bretanha.....	>	4.984	453	203.104	21.078
Holanda.....	>	3	—	555	—
Itália.....	>	291	—	13.791	—
Japão.....	>	12.342	7.143	201.879	16.184
Suécia.....	>	54	—	5.910	—
Suíça.....	>	244	281	9.219	1.078
Total.....	>	23.505	25.570	777.684	1.211.247

1940/1941

MERCADORIAS E PAISES DE PROCEDÊNCIA	Unidade	QUANTIDADE		VALOR A BORDO NO BRASIL ( Cr\$ )	
		1940	1941	1940	1941
9 - Instrumentos de música, n. e.					
Alemanha.....	Kg	19	—	3.118	—
Estados Unidos.....	>	919	1.916	52.629	154.844
Grã Bretanha.....	>	—	3	—	6.686
Holanda.....	>	318	—	8.453	—
Itália.....	>	88	46	13.447	10.304
Japão.....	>	522	21	8.939	237
Suíça.....	>	—	73	—	14.636
Total.....	>	1.866	2.059	86.586	186.707
0 - 9389 - Relojoaria.....	>	61.837	99.852	4.056.802	12.200.601
9 - Despertadores.....					
Alemanha.....	>	1.358	5.227	51.995	158.403
Estados Unidos.....	>	26.239	33.062	1.241.110	1.533.675
França.....	>	1.845	—	78.121	—
Itália.....	>	3.572	—	168.694	—
Japão.....	>	4.393	20.387	120.679	611.400
Suíça.....	>	410	248	15.630	24.817
Total.....	>	37.817	58.924	1.676.229	2.328.295
0 - Relógios de algibeira ou pulso.					
Alemanha.....	>	1	7	8.147	37.979
Argentina.....	>	—	9	—	17.801
Estados Unidos.....	>	20	14	12.074	45.925
Japão.....	>	26	45	34.592	118.034
Suíça.....	>	429	3.432	796.079	6.921.402
Total.....	>	476	3.507	850.892	7.141.141
1 - Relógios de cima de mesa					
Alemanha.....	>	550	1.018	33.602	48.571
Estados Unidos.....	>	1.366	1.430	78.997	105.131
França.....	>	1	—	139	—
Grã Bretanha.....	>	—	404	—	23.558
Itália.....	>	78	—	5.052	—
Japão.....	>	—	55	—	4.183
Portugal.....	>	—	412	—	24.914
Suíça.....	>	—	355	—	143.078
Total.....	>	1.995	3.674	117.790	349.435
2 - Relógios de parede ou de pendurar.					
Alemanha.....	>	1.216	1.997	40.066	58.738
Estados Unidos.....	>	3.263	3.894	162.948	190.570
França.....	>	178	984	4.692	20.512
Itália.....	>	524	—	17.844	—
Japão.....	>	918	4.852	27.964	127.299
Suécia.....	>	176	662	18.143	60.441
Suíça.....	>	26	262	6.739	54.271
Total.....	>	6.301	12.651	278.396	511.831
3 - Relógios para pousar no chão ou de armário.					
Estados Unidos.....	>	18	84	1.305	5.064
Suíça.....	>	—	100	—	7.864
Total.....	>	18	184	1.305	12.928
5 - Relógios registradores de frequência.					
Alemanha.....	>	57	—	4.409	—
Estados Unidos.....	>	7.539	5.511	517.942	335.357
Grã Bretanha.....	>	66	—	6.002	—
Total.....	>	7.662	5.511	528.353	335.357
9 - Relógios, n. e.					
Alemanha.....	>	3	1	337	104
Estados Unidos.....	>	1.875	3.035	234.572	447.074
França.....	>	116	—	18.100	—
Grã Bretanha.....	>	32	78	7.340	25.108
Japão.....	>	136	2	6.570	276
Portugal.....	>	17	35	1.226	3.309
Suécia.....	>	—	27	—	2.025
Suíça.....	>	57	255	22.114	66.473
Total.....	>	2.236	3.433	290.259	544.369
3 - Vidros para relógios.					
Estados Unidos.....	>	74	304	1.998	37.241
França.....	>	394	—	35.772	—
Japão.....	>	256	268	17.609	26.292
Suíça.....	>	140	738	15.406	121.821
União Belgo-Luxemburguesa.....	>	179	—	18.896	—
Total.....	>	1.043	1.310	89.681	185.354



1940/1941

MERCADORIAS E PAISES DE PROCEDÊNCIA	Unidade	QUANTIDADE		VALOR A BORDO NO BRASIL ( Cr\$ )	
		1940	1941	1940	1941
9389 - Peças soltas e maquinismo para relógios.					
Alemanha.....	Kg	44	5	6.852	7
Argentina.....	>	3	—	316	
Estados Unidos.....	>	1.871	7.462	115.110	532.1
França.....	>	415	—	13.560	
Grã Bretanha.....	>	129	214	4.854	12.2
Japão.....	>	1.827	2.515	82.987	117.1
Portugal.....	>	—	1	—	
Suécia.....	>	—	287	—	3.0
Suíça.....	>	0	174	218	125.8
Total.....	>	4.289	10.658	223.897	791.8
9399 - Aparelhos de mecanismo delicado, n. e.					
Japão.....	>	12	—	416	
Total.....	>	12	—	416	
9400 - 9499 - Cutelaria, ferramentas e outros utensílios.		2.845.283	3.019.246	37.044.781	45.389.2
9400 - 9409 - Cutelaria.....	>	52.220	55.252	2.181.371	2.545.9
9401 - Canivetes.					
Alemanha.....	>	1.525	—	87.247	
Estados Unidos.....	>	318	787	37.340	103.8
França.....	>	15	—	3.028	
Grã Bretanha.....	>	321	22	39.791	7.0
Itália.....	>	3	—	218	
Japão.....	>	604	68	36.908	6.8
Total.....	>	2.786	877	202.532	117.0
9402 - Facas.					
Alemanha.....	>	67	—	4.884	
Estados Unidos.....	>	6.894	8.159	373.589	369.4
França.....	>	857	—	39.255	
Grã Bretanha.....	>	1.061	799	92.701	70.1
Japão.....	>	2.018	319	84.653	22.1
Portugal.....	>	27	5	892	
Suécia.....	>	373	192	14.827	10.4
Total.....	>	11.297	9.474	610.801	472.3
9405 - Navalhas.					
Alemanha.....	>	243	—	34.198	
Estados Unidos.....	>	785	2.144	139.424	384.8
França.....	>	9	—	1.982	
Grã Bretanha.....	>	17	18	4.351	6.1
Holanda.....	>	11	—	3.264	
Japão.....	>	102	107	5.964	33.1
Suécia.....	>	732	924	213.148	387.0
Suíça.....	>	—	25	—	6.0
Canadá.....	>	407	257	62.641	38.0
Total.....	>	2.306	3.475	464.972	857.7
9407 - Terçados ou facões de mato.					
Alemanha.....	>	141	—	3.476	
Argentina.....	>	416	240	14.226	6.7
Estados Unidos.....	>	18.851	33.444	347.943	623.9
Grã Bretanha.....	>	11.324	2.618	147.493	40.1
Total.....	>	30.732	36.302	513.138	670.4
9403 - Tesouras.					
Alemanha.....	>	829	122	54.484	10.8
Estados Unidos.....	>	2.051	3.296	163.097	284.8
França.....	>	236	—	45.045	
Grã Bretanha.....	>	910	432	48.944	29.4
Japão.....	>	505	473	19.514	22.5
Portugal.....	>	136	10	870	
Suécia.....	>	—	4	—	1.7
Total.....	>	4.667	4.337	386.954	347.8
9403 - Cutelaria, n. e.					
Alemanha.....	>	122	1	8.131	
Estados Unidos.....	>	127	575	10.470	65.0
França.....	>	53	—	8.673	
Grã Bretanha.....	>	124	207	23.065	10.0
Japão.....	>	6	—	635	
Suíça.....	>	—	4	—	1.1
Total.....	>	432	787	50.974	78.8
9410 - 9469 - Ferramentas.....	>	2.753.710	2.925.383	34.098.555	41.996.0
9410 - Alfanges.					
Estados Unidos.....	>	—	19	—	
Total.....	>	—	19	—	

1940/1941

MERCADORIAS E PAISES DE PROCEDÊNCIA	Unidade	QUANTIDADE		VALOR A BORDO NO BRASIL ( Cr\$ )	
		1940	1941	1940	1941
12 - Enxadas					
Alemanha.....	Kg	—	1.474	—	7.922
Estados Unidos.....		7.859	32.829	56.876	160.205
Grã Bretanha.....	>	1.086.791	705.329	7.117.151	5.299.632
Total.....	>	1.094.650	739.632	7.174.027	5.467.759
13 - Facões grosseiros sem gume para cortar cana.					
Estados Unidos.....	>	3.732	7.411	47.391	97.440
Grã Bretanha.....	>	257	469	4.191	12.422
Total.....	>	3.989	7.880	51.582	109.862
15 - Machados					
Alemanha.....	>	10.492	365	62.830	2.077
Estados Unidos.....	>	236.421	328.910	1.952.346	2.792.266
Grã Bretanha.....	>	1.475	48	12.686	904
Japão.....	>	998	—	17.658	—
Portugal.....	>	462	—	3.833	—
Suécia.....	>	—	2.100	—	20.399
Total.....	>	249.848	331.423	2.049.403	2.815.646
16 - Pás e picaretas.					
Alemanha.....	>	937	25.068	3.725	72.435
Estados Unidos.....	>	52.083	240.587	302.806	1.377.615
Grã Bretanha.....	>	261.999	209.346	1.192.704	1.131.904
Japão.....	>	19.342	62.495	86.780	289.703
União Belgo-Luxemburguesa.....	>	7.904	—	24.422	—
Canadá.....	>	1.046	13.489	8.726	88.421
Total.....	>	343.311	550.965	1.619.163	2.960.078
19 - Ferramentas grossas, n. e					
Alemanha.....	>	2.559	5.090	31.059	61.317
Estados Unidos.....	>	38.192	57.708	308.844	540.849
França.....	>	4.283	—	52.903	—
Grã Bretanha.....	>	85.240	53.733	534.420	419.050
Japão.....	>	7.483	163	152.885	5.583
Portugal.....	>	1.752	809	13.529	8.568
Total.....	>	139.509	117.503	1.093.640	1.035.367
14 - Limas de aço.					
Alemanha.....	>	3.245	4.977	79.119	113.583
Estados Unidos.....	>	205.909	420.231	3.909.411	8.246.196
França.....	>	716	—	29.509	—
Grã Bretanha.....	>	17.828	5.169	185.730	78.904
Japão.....	>	330	230	17.796	17.866
Portugal.....	>	32.413	64.851	734.222	1.405.692
Suécia.....	>	1.426	—	30.615	—
Suíça.....	>	—	228	—	33.730
União Belgo-Luxemburguesa.....	>	1.961	—	49.102	—
Canadá.....	>	1.533	1.252	19.544	14.032
Total.....	>	265.361	496.938	5.055.048	9.910.003
6 - Níveis comuns de bolha de ar.					
Alemanha.....	>	166	—	81.719	—
Estados Unidos.....	>	1.109	1.230	61.704	63.271
Grã Bretanha.....	>	41	7	1.964	709
Japão.....	>	—	122	—	2.797
Suíça.....	>	30	51	6.539	10.404
Total.....	>	1.346	1.410	151.926	77.181
8 - Trens ou fitas de medir.					
Alemanha.....	>	70	78	5.203	3.637
Estados Unidos.....	>	951	2.341	115.790	161.470
França.....	>	40	—	1.882	—
Grã Bretanha.....	>	1.516	1.140	213.781	146.851
Japão.....	>	804	241	49.618	14.893
Suíça.....	>	171	390	7.230	23.319
Total.....	>	3.552	4.190	393.504	350.170
9 - Ferramentas e utensílios manuais para artes e ofícios, n. e.					
Alemanha.....	>	12.124	18.284	273.735	337.290
Argentina.....	>	412	149	14.800	7.179
Chile.....	>	—	15	—	3.343
China.....	>	46	—	297	—
Estados Unidos.....	>	345.874	353.432	8.898.330	10.434.030
Finlândia.....	>	—	44	—	1.978
Finlândia.....	>	4.569	—	198.433	—
França.....	>	87.779	50.339	1.711.661	1.045.706
Grã Bretanha.....	>	720	78	18.223	2.393
Itália.....	>	28.935	11.220	557.053	246.239
Japão.....	>	504	316	7.791	5.554
Portugal.....	>	5.598	878	323.464	560.650
Síria.....	>	—	—	—	—

1940/1941

MERCADORIAS E PAISES DE PROCEDÊNCIA	Unidade	QUANTIDADE		VALOR A BORDO NO BRAS ( Cr\$ )	
		1940	1941	1940	1941
Suíça.....	Kg	28	892	1.543	106.
União Belgo-Luxemburguesa.....	>	54	—	2.835	
Uruguai.....	>	2.316	40	37.858	6
Canadá.....	>	10	—	1.327	
Total.....	>	488.969	442.687	12.047.350	12.757
9459 - Ferramentas para uso doméstico.					
Alemanha.....	>	343	—	21.072	
Argentina.....	>	15	—	277	
Estados Unidos.....	>	13.522	17.668	283.460	304
França.....	>	15	—	792	
Grã Bretanha.....	>	638	91	12.109	2
Japão.....	>	108	1	1.444	
Total.....	>	14.641	17.760	324.154	308
9469 - Ferramentas para artes e ofícios de máquinas.					
Alemanha.....	>	2.866	3.790	102.139	97
Argentina.....	>	93	204	3.481	24
Chile.....	>	11	—	2.571	
Dinamarca.....	>	1.175	—	37.138	
Estados Unidos.....	>	115.368	185.153	3.011.674	5.400
França.....	>	3.202	—	113.254	
Grã Bretanha.....	>	15.705	15.204	427.923	288
Holanda.....	>	—	68	—	3
Hungria.....	>	169	—	178	
Itália.....	>	1.199	20	59.438	
Japão.....	>	157	249	22.496	22
Perú.....	>	—	514	—	13
Portugal.....	>	55	830	3.560	15
Suécia.....	>	5.737	7.732	303.490	295
Suíça.....	>	2.362	1.212	26.132	41
União Belgo-Luxemburguesa.....	>	207	—	14.545	
Uruguai.....	>	228	—	10.739	
Total.....	>	148.534	214.976	4.138.758	6.205
9480 - 9499 - Outros utensílios.....	>	39.353	38.611	764.855	838
9482 - Fôrmas, passadeiras e cristalizadores.					
Estados Unidos.....	>	74	1.266	4.610	36
Total.....	>	74	1.266	4.610	36
9493 - Garrafas térmicas e semelhantes.					
Alemanha.....	>	141	—	4.985	
China.....	>	4.475	9.625	57.626	130
Estados Unidos.....	>	6.286	11.068	224.046	388
França.....	>	714	—	17.486	
Grã Bretanha.....	>	390	861	6.012	16
Japão.....	>	26.601	15.421	434.534	257
Total.....	>	38.607	36.975	744.689	790
9499 - Não especificados.					
Argentina.....	>	82	—	3.659	
Estados Unidos.....	>	482	370	10.829	8
Japão.....	>	108	—	1.068	
Total.....	>	672	370	15.556	8
9500 - 9599 - Máquinas, aparelhos elétricos e artigos eletrotécnicos.					
9500 - Instalações para rádio-telefonía e rádio-telegrafia.					
Alemanha.....	>	440	—	119.077	
Argentina.....	>	4.010	—	304.022	
Estados Unidos.....	>	248	—	24.823	
Grã Bretanha.....	>	2.742	1.464	181.295	90
Total.....	>	7.440	1.464	629.217	90
9503 - Aparelhos receptores de telefonía e telegrafia.					
Alemanha.....	>	232	2.156	23.017	19
Argentina.....	>	13	1.068	9.839	9
China.....	>	—	6.102	—	39
Dinamarca.....	>	93	—	89.892	
Equador.....	>	9	—	2.040	
Estados Unidos.....	>	54.415	66.550	4.909.773	8.339
França.....	>	501	—	484.603	
Grã Bretanha.....	>	15.417	13.926	1.352.204	1.64
Itália.....	>	311	0	50.479	
Japão.....	>	2.235	12.993	199.055	67
México.....	>	—	227	—	2
Suécia.....	>	16.112	47.871	1.425.969	4.68
Suíça.....	>	58	—	20.522	
União Belgo-Luxemburguesa.....	>	38.676	—	3.916.553	
Canadá.....	>	6.890	6.695	860.310	75
Total.....	>	134.962	157.588	13.344.256	16.80



1940/1941

MERCADORIAS E PAISES DE PROCEDÊNCIA	Unidade	QUANTIDADE		VALOR A BORDO NO BRASIL (Cr\$)	
		1940	1941	1940	1941
04 - Aparelhos receptores de rádio-telefonía e rádio-telegrafia.					
Argentina.....	Kg	587	498	56.096	113.862
Estados Unidos.....	>	8.258	17.564	2.443.388	1.820.548
Grã Bretanha.....	>	113	—	29.970	—
Total.....	>	8.958	18.062	2.529.454	1.934.410
05 - Aparelhos de rádio para uso doméstico e rádios vitrolas.					
Alemanha.....	>	5.752	172	296.973	10.134
Argentina.....	>	55.501	133.696	3.724.597	9.063.791
Estados Unidos.....	>	397.514	654.621	22.240.883	36.858.921
Grã Bretanha.....	>	581	806	32.256	40.185
Holanda.....	>	127.810	3.045	6.673.132	223.271
Itália.....	>	453	—	48.049	—
Japão.....	>	—	342	—	31.063
Portugal.....	>	3.581	—	124.690	—
Suécia.....	>	4.190	—	207.974	—
Suíça.....	>	143	1.664	8.766	102.555
União Belgo-Luxemburguesa.....	>	669	—	33.671	—
Canadá.....	>	53	—	7.120	—
Total.....	>	596.247	794.346	33.398.116	46.329.920
06 - Acessórios para rádios.					
Alemanha.....	>	412	441	40.574	71.043
Argentina.....	>	6.128	10.868	532.501	1.079.199
Estados Unidos.....	>	166.483	238.325	10.663.249	14.870.701
França.....	>	20	—	456	—
Grã Bretanha.....	>	982	1.915	66.321	89.903
Holanda.....	>	698	227	83.151	32.354
Hungria.....	>	570	—	35.800	—
Itália.....	>	31.303	536	1.567.752	162.180
Japão.....	>	—	5	—	1.125
Portugal.....	>	2.804	—	73.351	—
Suécia.....	>	89	—	4.733	—
Tchecoslováquia.....	>	25	—	4.906	—
Canadá.....	>	17	—	8.523	—
Total.....	>	209.531	252.317	13.081.317	16.303.505
07 - Aparelhos intercomunicações e acessórios.					
Argentina.....	>	63	—	4.331	—
Estados Unidos.....	>	2.410	1.168	253.934	75.516
Japão.....	>	—	15	—	1.401
Total.....	>	2.473	1.183	258.265	76.917
08 - Válvulas e tubos para rádios.					
Alemanha.....	>	555	216	243.840	350.041
Argentina.....	>	2.142	887	127.967	372.546
Estados Unidos.....	>	26.208	45.620	5.418.719	9.475.119
Grã Bretanha.....	>	655	230	829.506	139.051
Holanda.....	>	2.074	122	1.487.404	79.203
Hungria.....	>	1.252	—	244.449	—
Itália.....	>	11	—	18.481	—
Japão.....	>	2	67	1.188	192.999
Canadá.....	>	6	12	5.695	11.641
Total.....	>	32.905	47.154	8.380.249	10.620.600
09 - Aparelhos eletro-dentários.					
Alemanha.....	>	1.482	5	127.864	2.345
Estados Unidos.....	>	10.223	6.033	1.227.398	690.480
Japão.....	>	6.524	1.046	234.063	42.435
Total.....	>	18.229	7.084	1.589.325	735.260
10 - Empólas e lâmpadas para aparelhos de raios x e semelhantes.					
Alemanha.....	>	8	101	12.751	318.105
Argentina.....	>	5	3	7.772	5.697
Estados Unidos.....	>	865	1.652	366.687	631.188
França.....	>	15	—	7.550	—
Itália.....	>	1.014	55	1.013.400	61.213
Suécia.....	>	—	896	—	112.534
Total.....	>	1.907	2.707	1.408.160	1.128.737
11 - Aparelhos de electricidade médica, n. e.					
Alemanha.....	>	2.186	101	218.498	169.924
Argentina.....	>	105	1.957	11.213	184.532
Estados Unidos.....	>	63.559	64.505	3.698.307	4.014.130
França.....	>	1.447	—	88.038	—
Itália.....	>	8.389	102	507.286	12.421
Japão.....	>	3	56	929	11.206
Suécia.....	>	1.266	3.575	149.472	319.143
Suíça.....	>	20	36	4.573	3.289
Total.....	>	76.975	70.332	4.678.316	4.714.645

1940/1941

MERCADORIAS E PAISES DE PROCEDÊNCIA	Unidade	QUANTIDADE		VALOR A BORDO NO BRASIL (Cr\$)	
		1940	1941	1940	1941
9520 - Acumuladores e baterias de acumuladores.					
Alemanha.....	Kg	2.242	—	16.871	
Argentina.....	»	446	—	21.502	
Espanha.....	»	157	—	2.373	
Estados Unidos.....	»	99.716	117.261	1.299.734	1.503.000
Grã Bretanha.....	»	8.090	2.967	172.724	85.000
Itália.....	»	12.356	—	136.026	
Japão.....	»	195	—	5.914	
Suécia.....	»	11.721	6.203	281.465	115.000
Suíça.....	»	—	14	—	3.000
União Belgo-Luxemburguesa.....	»	2.116	—	21.725	
Uruguai.....	»	—	69	—	
Total.....	»	137.039	126.514	1.958.334	1.708.000
9522 - Geradores e semelhantes.					
Alemanha.....	»	14.117	18.291	423.725	327.000
Argentina.....	»	5.103	9.042	72.296	183.000
Estados Unidos.....	»	318.289	686.191	7.251.521	16.550.000
França.....	»	11	—	1.545	
Grã Bretanha.....	»	74.661	30.008	1.201.965	504.000
Holanda.....	»	167	195	8.607	10.000
Itália.....	»	11.844	4.064	221.141	64.000
Japão.....	»	1.582	59.702	27.195	555.000
Suécia.....	»	227.353	315.354	3.282.153	5.583.000
Suíça.....	»	48.323	19.708	691.679	695.000
União Belgo-Luxemburguesa.....	»	23.554	—	495.912	
Total.....	»	724.907	1.142.555	13.677.744	24.475.000
9523 - Geradores e semelhantes, conjugados a máquinas a vapor ou hidráulicas.					
Alemanha.....	»	66.155	—	416.165	
Estados Unidos.....	»	—	10.494	—	379.000
Itália.....	»	1.069	—	22.806	
Suíça.....	»	—	35.588	—	481.000
Total.....	»	67.224	46.082	438.971	861.000
9524 - Geradores e semelhantes, conjugados a máquinas a gás pobre ou álcool.					
Alemanha.....	»	316	3.028	13.784	61.000
Dinamarca.....	»	7.848	—	93.314	
Estados Unidos.....	»	104.335	131.243	3.271.085	3.458.000
França.....	»	73	—	2.201	
Grã Bretanha.....	»	2	—	376	
Perú.....	»	—	37.072	—	615.000
Suécia.....	»	2.671	207	42.948	8.000
Suíça.....	»	—	632	—	8.000
Total.....	»	115.245	172.182	3.423.708	4.152.000
9525 - Motores.					
Alemanha.....	»	14.405	46.376	249.917	637.000
Argentina.....	»	52	1.603	672	30.000
Dinamarca.....	»	2.787	—	55.341	
Estados Unidos.....	»	378.216	668.603	6.492.388	10.862.000
França.....	»	514	—	3.431	
Grã Bretanha.....	»	57.554	25.788	1.005.001	581.000
Holanda.....	»	—	642	—	49.000
Itália.....	»	110.917	14.292	1.684.818	200.000
Japão.....	»	3.766	5.146	43.494	84.000
Suécia.....	»	4.908	1.561	91.728	51.000
Suíça.....	»	29.931	45.996	427.028	904.000
Tchecoslováquia.....	»	1.588	—	33.049	
União Belgo-Luxemburguesa.....	»	4.904	—	93.918	
Canadá.....	»	118	1.171	5.914	27.000
Total.....	»	609.660	811.168	10.186.699	13.429.000
9526 - Pilhas.					
Alemanha.....	»	802	—	7.833	
Argentina.....	»	—	17	—	
Dinamarca.....	»	2.491	—	21.997	
Estados Unidos.....	»	224.813	370.668	1.739.225	3.058.000
França.....	»	407	—	6.281	
Grã Bretanha.....	»	25.588	7.674	192.156	76.000
Itália.....	»	11.078	—	194.026	
Japão.....	»	12.152	1.245	74.218	8.000
Suécia.....	»	4	165	79	2.000
Hong-Kong.....	»	1.823	58	12.341	
Total.....	»	279.158	379.827	2.248.156	3.147.000
9527 - Transformadores estáticos.					
Alemanha.....	»	4.419	34.386	96.837	364.000
Argentina.....	»	157	90	15.092	17.000
Estados Unidos.....	»	270.039	303.327	5.230.004	6.375.000

1940/1941

MERCADORIAS E PAISES DE PROCEDÊNCIA	Unidade	QUANTIDADE		VALOR A BORDO NO BRASIL (Cr\$)	
		1940	1941	1940	1941
França.....	Kg	112	—	3.446	—
Grã Bretanha.....		112.579	93.986	1.188.085	1.345.926
Holanda.....		485	119	35.147	2.690
Itália.....		1.955	—	22.906	—
Japão.....		305	279.344	3.604	1.744.621
Perú.....		—	276	—	4.531
Suécia.....		61.443	157.874	741.532	2.367.002
Suíça.....		19.148	65.779	227.524	996.191
União Belgo-Luxemburguesa.....		3.216	—	33.959	—
Canadá.....		1.152	904	98.106	69.170
Total.....		475.010	936.085	7.696.242	13.287.671
534 - Lâmpadas comuns para iluminação.					
Alemanha.....		4	127	2.679	54.509
Estados Unidos.....		2.115	7.117	170.577	439.559
França.....		8	—	2.378	—
Grã Bretanha.....		633	441	58.419	40.066
Holanda.....		72	7	2.892	2.175
Japão.....		74.857	37.540	2.112.862	1.319.744
Suécia.....		5.204	2.644	334.657	165.922
Suíça.....		71	—	4.703	—
Total.....		83.012	47.876	2.689.172	2.021.975
535 - Lâmpadas especiais para iluminação					
Alemanha.....		46	328	38.704	97.655
China.....		23	4	2.037	256
Estados Unidos.....		8.608	48.072	1.211.826	3.003.017
França.....		46	—	8.158	—
Grã Bretanha.....		77	4	26.314	1.938
Holanda.....		294	—	124.727	—
Hungria.....		161	—	44.747	—
Japão.....		18.151	9.830	975.928	659.912
Suécia.....		424	143	95.812	32.132
Suíça.....		0	0	79	99
Canadá.....		—	0	—	40
Hong Kong.....		37	255	2.888	26.570
Total.....		27.867	58.636	2.531.220	3.821.619
536 - Faróis, farcoletes, lanternas, projetores e sinais luminosos.					
Alemanha.....		—	556	—	42.584
Argentina.....		—	399	—	70.838
China.....		—	881	—	26.930
Estados Unidos.....		—	191.502	—	23.441.404
Grã Bretanha.....		—	950	—	53.586
Japão.....		—	1.230	—	48.068
Suécia.....		—	9.720	—	624.233
Hong Kong.....		—	4.104	—	132.581
Total.....		—	209.342	—	24.440.224
539 - Artigos para iluminação, n. e.					
Alemanha.....		69	64	11.951	10.996
Argentina.....		108	—	26.620	—
China.....		405	—	9.334	—
Dinamarca.....		86	—	5.113	—
Estados Unidos.....		43.959	24.427	2.242.934	967.875
França.....		2.144	—	96.317	—
Grã Bretanha.....		6.007	3.105	324.244	146.362
Holanda.....		62	—	3.941	—
Japão.....		6.344	—	218.244	—
Portugal.....		1	3	237	158
Suécia.....		6.459	—	512.688	—
Suíça.....		4	—	178	—
União Belgo-Luxemburguesa.....		83	—	2.496	—
Hong-Kong.....		5.106	—	109.896	—
Total.....		70.837	27.599	3.564.193	1.125.391
53 - Ferramentas elétricas.					
Alemanha.....		237	2.404	29.785	87.280
Argentina.....		—	600	—	11.355
Estados Unidos.....		22.002	22.018	1.725.777	1.743.459
França.....		44	—	1.683	—
Grã Bretanha.....		1.166	95	114.693	10.280
Japão.....		678	968	26.679	35.974
Suécia.....		788	—	51.783	—
Suíça.....		—	41	—	3.204
União Belgo-Luxemburguesa.....		233	—	27.737	—
Total.....		25.148	26.126	1.978.142	1.891.552
54 - Ferros de engomar.					
Argentina.....		—	35	—	1.396
Estados Unidos.....		3.153	5.742	69.328	148.100



1940/1941

MERCADORIAS E PAISES DE PROCEDÊNCIA	Unidade	QUANTIDADE		VALOR A BORDO NO BRASIL (Cr\$)	
		1940	1941	1940	1941
França.....	Kg	32	—	713	
Japão.....	>	—	174	—	2.2
Total.....	>	3.185	5.951	70.041	151.7
9555 - Máquinas para encerar, varrer e semelhantes.					
Alemanha.....	>	6	219	636	11.4
Estados Unidos.....	>	19.877	45.262	1.136.571	2.611.5
França.....	>	2.235	—	146.288	
Grã Bretanha.....	>	3.205	—	162.954	
Japão.....	>	—	18.353	—	1.307.0
Suécia.....	>	84.222	162.923	5.542.292	12.538.2
Uruguai.....	>	154	—	14.417	
Total.....	>	109.699	226.757	7.003.158	16.468.3
9556 - Máquinas e aparelhos elétricos para uso doméstico, n. e.					
Alemanha.....	>	3.193	253	159.802	7.5
Argentina.....	>	631	—	9.453	
Estados Unidos.....	>	56.625	97.491	1.283.319	2.478.5
França.....	>	7	—	871	
Grã Bretanha.....	>	2	431	158	18.8
Japão.....	>	—	331	—	14.0
Canadá.....	>	2.035	212	32.488	2.2
Total.....	>	62.493	98.718	1.486.091	2.521.3
9557 - Máquinas e aparelhos elétricos para uso profissional, n. e.					
Alemanha.....	>	3.157	953	111.201	59.8
Argentina.....	>	—	718	—	15.8
Dinamarca.....	>	7.785	—	173.836	
Estados Unidos.....	>	72.923	124.533	2.829.776	3.404.1
Grã Bretanha.....	>	3.228	449	108.077	34.3
Itália.....	>	2.567	—	56.513	
Japão.....	>	5.117	449	96.774	38.4
Suécia.....	>	796	—	24.835	
Suíça.....	>	1.377	1.785	25.511	78.1
União Belgo-Luxemburguesa.....	>	21	—	673	
Uruguai.....	>	125	—	3.748	
Canadá.....	>	29	—	2.709	
Total.....	>	97.125	128.887	3.433.653	3.630.8
9558 - Ventiladores, aspiradores de pó e semelhantes.					
Alemanha.....	>	757	8.029	14.840	185.8
Argentina.....	>	—	712	—	13.0
China.....	>	1.728	—	43.745	
Dinamarca.....	>	155	—	6.192	
Estados Unidos.....	>	81.027	129.402	2.843.475	4.884.9
França.....	>	219	—	10.606	
Grã Bretanha.....	>	9.356	2.840	156.752	88.0
Holanda.....	>	41	—	2.318	
Itália.....	>	27.556	2.139	489.316	66.9
Japão.....	>	4.463	2.067	78.892	78.0
Perú.....	>	240	—	18.154	
Suécia.....	>	31.760	96.239	1.671.036	6.413.8
Suíça.....	>	45	596	1.763	22.1
Canadá.....	>	181	—	4.688	
Total.....	>	157.528	242.024	5.341.777	11.752.9
9562 - Fio de cobre nú ou simples para instalações elétricas.					
Alemanha.....	>	118	—	1.068	
Estados Unidos.....	>	11.925	123.831	103.379	1.024.3
Grã Bretanha.....	>	38	13	476	8
Japão.....	>	121.787	23.740	910.761	183.0
Suíça.....	>	—	5	—	6
União Belgo-Luxemburguesa.....	>	11	—	178	
Total.....	>	133.879	147.589	1.015.862	1.208.0
9563 - Fio de cobre isolado para instalações elétricas.					
Alemanha.....	>	2.593	20	39.679	1.8
Argentina.....	>	136	—	3.447	
Dinamarca.....	>	1.219	—	75.068	
Estados Unidos.....	>	140.580	268.567	2.716.885	4.538.0
França.....	>	2	—	139	
Grã Bretanha.....	>	17.902	8.076	329.503	101.8
Itália.....	>	279	—	19.721	
Japão.....	>	76	84	4.055	7.8
Suécia.....	>	6.296	8.066	102.269	266.3
Suíça.....	>	47	402	4.805	8.1
União Belgo-Luxemburguesa.....	>	3.849	—	65.366	
Canadá.....	>	5.287	3.481	104.124	147.0
Total.....	>	178.266	288.696	3.465.061	5.171.2

1940/1941

MERCADORIAS E PAISES DE PROCEDÊNCIA	Unidade	QUANTIDADE		VALOR A BORDO NO BRASIL (Cr\$)	
		1940	1941	1940	1941
564 - Cabo ou cordoalha de cobre.					
Alemanha .....	Kg	3	—	79	—
Estados Unidos .....	>	19.291	88.455	554.445	1.519.466
Grã Bretanha .....	>	591.131	105.224	3.175.519	644.928
Japão .....	>	450	130.999	20.081	1.084.857
Perú .....	>	—	109	—	1.694
Suécia .....	>	8.649	11.475	94.505	139.116
Suíça .....	>	186	2.782	7.426	68.148
União Belgo-Luxemburguesa .....	>	14.115	—	144.800	—
Canadá .....	>	38.464	77.274	383.939	910.806
Total .....	>	672.289	416.318	4.380.794	4.369.015
572 - Carvões para electricidade.					
Alemanha .....	>	408	4.706	18.417	146.320
Argentina .....	>	2	141	179	7.357
Estados Unidos .....	>	254.830	242.181	2.764.409	2.863.335
França .....	>	11.499	—	423.429	—
Grã Bretanha .....	>	6.574	6.545	374.980	422.019
Itália .....	>	1.291	—	45.271	—
Suécia .....	>	4.499	13	33.676	5.065
Suíça .....	>	5	21	693	5.953
Canadá .....	>	263	553	13.811	38.370
Total .....	>	279.371	254.160	3.674.865	3.488.419
575 - Isoladores de vidro.					
Estados Unidos .....	>	83.726	52.756	229.091	154.919
Japão .....	>	668	—	2.848	—
Total .....	>	84.394	52.756	231.939	154.919
576 - Isoladores de matérias cerâmicas.					
Alemanha .....	>	1.033	816	36.442	9.330
Estados Unidos .....	>	156.324	130.133	1.173.580	1.221.974
França .....	>	5	—	614	—
Grã Bretanha .....	>	48.668	17.950	361.429	154.263
Itália .....	>	1	—	119	—
Japão .....	>	82.788	3.927	434.956	43.080
Suécia .....	>	125	733	2.157	15.191
Suíça .....	>	131	584	3.166	18.875
União Belgo-Luxemburguesa .....	>	425	—	2.849	—
Canadá .....	>	1.551	12.686	31.077	112.302
Total .....	>	291.051	166.829	2.046.389	1.575.035
578 - Painéis para instalações elétricas.					
Alemanha .....	>	909	2.462	35.802	103.906
Estados Unidos .....	>	27.116	43.922	1.036.042	3.346.178
Grã Bretanha .....	>	32.086	32.846	895.830	1.307.212
Japão .....	>	—	80.785	—	616.198
Perú .....	>	—	1.843	—	51.963
Suécia .....	>	—	1.094	—	17.257
Suíça .....	>	—	12.938	—	485.593
União Belgo-Luxemburguesa .....	>	159	—	14.499	—
Canadá .....	>	—	42	—	3.447
Total .....	>	60.270	175.932	1.982.173	5.931.759
581 - Peças de borracha, ebonite e semelhantes para instalações elétricas.					
Alemanha .....	>	10	—	357	—
Estados Unidos .....	>	914	654	31.605	13.450
Grã Bretanha .....	>	479	3	23.375	609
Japão .....	>	235	—	5.650	—
Suécia .....	>	0	—	79	—
Suíça .....	>	—	7	—	692
Canadá .....	>	0	—	20	—
Total .....	>	1.638	664	61.086	19.751
582 - Peças de cobre para instalações elétricas.					
Alemanha .....	>	38	83	2.910	6.028
Argentina .....	>	—	190	—	9.494
China .....	>	—	5.555	—	110.618
Estados Unidos .....	>	147.781	198.877	2.573.026	3.469.316
França .....	>	6	—	635	—
Grã Bretanha .....	>	2.063	1.223	87.346	64.695
Itália .....	>	600	—	13.185	—
Japão .....	>	85	1.929	2.788	32.742
Suécia .....	>	36	242	3.836	16.058
Suíça .....	>	450	1.704	31.090	109.932
União Belgo-Luxemburguesa .....	>	318	—	8.129	—
Canadá .....	>	1.258	466	51.974	31.308
Total .....	>	152.635	210.269	2.774.919	3.850.192

1940/1941

MERCADORIAS E PAISES DE PROCEDÊNCIA	Unidade	QUANTIDADE		VALOR A BORDO NO BRASIL (Cr\$)	
		1940	1941	1940	1941
9583 - Peças de zinco para instalações elétricas.					
Estados Unidos.....	Kg	15	273	3.146	12.06
França.....		487	—	12.066	—
Total.....		502	273	15.212	12.06
9585 - Peças de matérias plásticas para instalações elétricas.					
Alemanha.....		1.739	3.144	71.157	88.66
Argentina.....		22	939	3.917	74.21
China.....		21.901	22.539	463.421	532.58
Estados Unidos.....		37.751	43.342	1.654.320	2.525.84
Grã Bretanha.....		1.306	408	41.658	19.88
Holanda.....		2	—	60	—
Itália.....		3.696	—	160.363	—
Japão.....		26.641	3.868	666.174	113.71
Suécia.....		294	12	14.290	1.61
Suíça.....		167	550	18.240	49.61
União Belgo-Luxemburguesa.....		2.145	—	75.527	—
Canadá.....		54	—	7.258	—
Total.....		95.718	74.802	3.176.385	3.408.21
9586 - Peças de ferro ou aço para instalações elétricas.					
Alemanha.....		26	2.549	850	97.41
Argentina.....		—	746	—	55.91
Estados Unidos.....		87.441	160.686	2.771.992	5.887.61
Grã Bretanha.....		26.234	18.566	598.925	675.11
Itália.....		952	—	24.977	—
Japão.....		2.252	3.092	20.785	25.21
Perú.....		—	20	—	3
Suécia.....		—	1.150	—	39.51
Suíça.....		4.049	24.621	223.313	1.239.61
União Belgo-Luxemburguesa.....		926	—	17.741	—
Canadá.....		17.800	2.829	155.986	66.91
Total.....		139.680	214.259	3.814.569	8.087.91
9587 - Peças de louça ou vidro para instalações elétricas.					
Alemanha.....		3.185	4.802	109.057	88.31
Argentina.....		125	90	4.787	1.21
Estados Unidos.....		59.485	56.439	1.295.977	1.338.31
França.....		181	—	2.359	—
Grã Bretanha.....		4.952	5.403	140.849	316.71
Itália.....		5.111	—	109.552	—
Japão.....		997	9	13.078	1.01
Suécia.....		1.288	1.329	57.049	99.11
Suíça.....		585	534	19.918	30.01
União Belgo-Luxemburguesa.....		3.658	—	69.919	—
Canadá.....		2.745	2.470	88.946	77.01
Total.....		82.312	71.076	1.911.491	1.951.91
9589 - Peças para instalações elétricas, n. e.					
Alemanha.....		824	3.235	37.695	128.61
Argentina.....		121	906	14.393	70.41
Dinamarca.....		203	—	5.735	—
Equador.....		—	7	—	1
Estados Unidos.....		224.221	200.302	8.478.219	6.156.61
França.....		1.136	—	18.743	—
Grã Bretanha.....		11.255	39.528	288.709	1.310.91
Holanda.....		8	—	40	—
Itália.....		4.083	212	127.147	5.51
Japão.....		350	102	10.479	9.71
Suécia.....		3.990	9.268	93.792	296.81
Suíça.....		1.618	10.687	102.942	470.11
União Belgo-Luxemburguesa.....		1.151	—	37.300	—
Canadá.....		6.330	419	218.665	4.31
Total.....		255.290	264.666	9.433.859	8.453.61
9590 - Aparelhos para medidas de eletricidade.					
Alemanha.....		963	5.452	90.772	324.41
Dinamarca.....		1.893	—	89.484	—
Estados Unidos.....		13.058	22.070	1.942.476	2.457.41
França.....		25	—	2.238	—
Grã Bretanha.....		5.108	2.413	233.880	208.51
Itália.....		6.031	155	254.762	11.61
Japão.....		—	1.471	—	92.61
Suécia.....		5.812	6.562	266.914	375.61
Suíça.....		5.769	8.069	420.656	581.21
União Belgo-Luxemburguesa.....		159	—	9.662	—
Canadá.....		14.980	6.460	552.023	253.21
Total.....		53.798	52.652	3.862.867	4.304.91
9591 - Amplificadores elétricos de som.					
Alemanha.....		210	339	27.626	46.01
Argentina.....		—	402	—	36.11
Estados Unidos.....		7.365	6.317	550.059	461.51



1940/1941

MERCADORIAS E PAISES DE PROCEDÊNCIA	Unidade	QUANTIDADE		VALOR A BORDO NO BRASIL (C 1\$)	
		1940	1941	1940	1941
		Grã Bretanha.....	Kg	—	218
Holanda.....	>	304	50	14.688	3.757
Japão.....	>	—	272	—	65.162
Suécia.....	>	—	16	—	3.750
Canadá.....	>	86	55	7.356	6.527
Total.....	>	7.965	7.670	599.729	637.966
92 - Aparelhos de sinalização elétrica, inclusive os para estradas de ferro.					
Estados Unidos.....	>	—	66.343	—	897.129
Grã Bretanha.....	>	—	242	—	5.417
Total.....	>	—	66.585	—	902.537
93 - Fornos, fornalhas industriais e outros aparelhos eletrotérmicos, exclusive os fornos de metalurgia.					
Estados Unidos.....	>	—	137.989	—	2.556.155
Grã Bretanha.....	>	—	38	—	6.854
Japão.....	>	—	132	—	3.006
Total.....	>	—	138.159	—	2.566.015
94 - Elevadores elétricos.					
Alemanha.....	>	2.873	—	31.539	—
Argentina.....	>	—	96	—	2.170
Estados Unidos.....	>	365.471	790.169	6.72.194	11.121.783
Grã Bretanha.....	>	856	495	16.852	4.806
Suíça.....	>	55.302	46.150	1.158.312	1.111.379
Total.....	>	424.592	836.910	7.978.897	12.240.138
98 - Pararaíos.					
Alemanha.....	>	152	149	5.740	6.500
Estados Unidos.....	>	25.605	28.166	953.715	871.243
Grã Bretanha.....	>	120	61	3.590	3.014
Suécia.....	>	184	34	14.369	15.009
Suíça.....	>	429	335	27.613	30.546
Canadá.....	>	57	26	4.130	749
Total.....	>	26.547	28.771	1.099.157	927.061
99 - Não especificados.					
Alemanha.....	>	52	38	21.381	37.144
Argentina.....	>	144	—	13.964	—
Estados Unidos.....	>	25.419	35.512	1.493.097	1.374.047
França.....	>	26	—	1.128	—
Grã Bretanha.....	>	11.303	2.229	328.939	84.865
Itália.....	>	365	—	17.354	—
Japão.....	>	—	56.584	—	634.228
Suécia.....	>	52	879	11.657	48.793
Suíça.....	>	11.065	66.584	255.407	1.261.274
União Belgo-Luxemburguesa.....	>	320	—	20.616	—
Canadá.....	>	5	—	534	—
Total.....	>	48.751	161.826	2.074.077	3.440.351
00 - 9699 - Máquinas, aparelhos e utensílios para as indústrias.					
Total.....	>	14.373.777	11.844.875	177.123.136	135.741.984
00 - Arados.					
Alemanha.....	>	29.471	6.810	131.430	21.688
Argentina.....	>	1.200	—	4.133	—
Estados Unidos.....	>	403.950	244.731	2.133.001	1.445.128
Grã Bretanha.....	>	25.506	9.296	126.914	39.229
Japão.....	>	18	—	158	—
Canadá.....	>	27.212	4.611	112.820	19.232
Total.....	>	487.357	265.448	2.508.456	1.525.277
02 - Acessórios para arados.					
Alemanha.....	>	210	32.810	1.212	131.322
Estados Unidos.....	>	181.282	33.375	964.780	526.123
Grã Bretanha.....	>	8.299	3.201	47.702	26.054
Canadá.....	>	—	95	—	1.464
Total.....	>	189.791	119.481	1.013.694	684.963
03 - Debulhadores.					
Estados Unidos.....	>	14.108	16.443	98.314	87.828
Canadá.....	>	—	472	—	2.235
Total.....	>	14.108	16.915	98.314	90.063
05 - Semeadeiras.					
Argentina.....	>	—	199	—	1.800
Estados Unidos.....	>	10.673	7.032	77.126	95.818
Total.....	>	10.673	7.231	77.126	97.618

1940/1941

MERCADORIAS E PAISES DE PROCEDÊNCIA	Unidade	QUANTIDADE		VALOR A BORDO NO BRASI (Cr\$)	
		1940	1941	1940	1941
9606 - Tratores agrícolas.					
Alemanha.....	Kg	519	—	21.864	—
Argentina.....	>	16.710	39	120.361	7.1
Estados Unidos.....	>	1.385.311	1.302.766	15.051.015	14.144.0
Grã Bretanha.....	>	16.445	992	207.686	13.7
Total.....	>	1.418.985	1.303.797	15.400.926	14.165.4
9609 - Instrumentos e máquinas agrícolas, n. e.					
Alemanha.....	>	2.626	1.699	20.322	5.0
Argentina.....	>	14.000	2.770	20.848	17.0
Estados Unidos.....	>	543.964	612.577	4.539.729	5.305.0
França.....	>	965	—	7.648	—
Grã Bretanha.....	>	6.992	1.328	39.672	7.1
Itália.....	>	23	—	1.470	—
Japão.....	>	2.036	507	21.534	4.0
Suíça.....	>	1.100	—	29.945	—
Canadá.....	>	1.933	18.274	9.316	83.0
Total.....	>	573.639	637.155	4.690.484	5.424.0
9619 - Máquinas, aparelhos e utensílios para indústria de cerâmica e vidro.					
Alemanha.....	>	3.523	—	56.224	—
Argentina.....	>	—	857	—	22.7
Espanha.....	>	—	1.450	—	33.0
Estados Unidos.....	>	5.044	43.289	422.332	1.461.7
França.....	>	16.176	—	42.165	—
Grã Bretanha.....	>	353	—	14.962	—
Itália.....	>	15.114	—	163.126	—
Total.....	>	40.210	45.596	698.809	1.518.0
9624 - Máquinas, aparelhos e utensílios para indústria de couros e peles.					
Alemanha.....	>	611	129	26.250	7.0
Argentina.....	>	180	—	2.473	—
Estados Unidos.....	>	6.399	90.759	123.365	959.0
França.....	>	480	—	4.435	—
Grã Bretanha.....	>	248	—	17.027	—
Total.....	>	7.918	90.888	173.550	967.0
9626 - Máquinas, aparelhos e utensílios para indústria de calçados.					
Alemanha.....	>	1.071	—	32.257	—
Argentina.....	>	37	25.234	6.350	438.0
Estados Unidos.....	>	5.817	92.134	138.593	1.444.0
Grã Bretanha.....	>	8.822	—	67.841	—
Canadá.....	>	770	—	11.700	—
Total.....	>	16.517	117.368	256.741	1.883.0
9630 - Máquinas, aparelhos e utensílios para indústria de borracha.					
Argentina.....	>	—	3.256	—	30.0
Estados Unidos.....	>	1.997.265	492.173	22.342.717	7.688.0
Grã Bretanha.....	>	67.598	2.991	821.022	111.0
Itália.....	>	57.029	15.458	1.337.539	435.0
Canadá.....	>	12.358	—	118.837	—
Total.....	>	2.134.250	513.878	24.620.115	8.266.0
9631 - Máquinas, aparelhos e utensílios para indústria de celulose.					
Estados Unidos.....	>	24.958	512.569	152.777	2.275.0
Total.....	>	24.958	512.569	152.777	2.275.0
9635 - Máquinas, aparelhos e utensílios para indústria de óleos vegetais e seus derivados.					
Argentina.....	>	20.822	—	246.285	—
Estados Unidos.....	>	611.984	266.458	5.120.658	2.550.0
Grã Bretanha.....	>	35.423	812	447.694	45.0
Total.....	>	668.229	267.270	5.814.637	2.596.0
9636 - Máquinas, aparelhos e utensílios para indústria de papel.					
Alemanha.....	>	1.351	487.579	76.366	3.750.0
Argentina.....	>	245	—	18.304	—
Estados Unidos.....	>	176.462	149.462	1.972.278	1.632.0
Finlândia.....	>	—	6.200	—	114.0
França.....	>	41.654	—	923.062	—
Grã Bretanha.....	>	15.451	551	995.465	78.0
Itália.....	>	2.287	—	140.016	—
Suécia.....	>	18.682	375	702.074	11.0
Suíça.....	>	3.234	—	137.748	—
União Belgo-Luxemburguesa.....	>	12.427	—	805.649	—
Total.....	>	271.793	644.167	5.770.962	5.586.0

1940/1941

MERCADORIAS E PAISES DE PROCEDÊNCIA	Unidade	QUANTIDADE		VALOR A BORDO NO BRASIL (Cr\$)	
		1940	1941	1940	1941
539 - Máquinas, aparelhos e utensílios para indústrias químicas, n. e.					
Alemanha.....	Kg	2	14.068	8.326	230.145
Estados Unidos.....	>	4.568	65.706	162.385	770.676
França.....	>	10.449	—	217.600	—
Grã Bretanha.....	>	166	140	16.933	2.353
Hungria.....	>	—	4.994	—	222.799
Total.....	>	15.185	84.908	405.244	1.225.973
540 - Máquinas, aparelhos e utensílios para beneficiamento de cereais e produtos agrícolas					
Argentina.....	>	5.730	1.150	116.866	18.669
Estados Unidos.....	>	11.298	19.903	435.143	205.553
Grã Bretanha.....	>	1.959	8.277	75.464	214.623
Itália.....	>	8.184	—	57.916	—
Japão.....	>	—	309	—	2.611
Portugal.....	>	2.128	—	42.284	—
Suíça.....	>	107.490	5.390	1.256.732	76.019
União Belgo-Luxemburguesa.....	>	600	—	2.473	—
Uruguai.....	>	—	130	—	3.738
Total.....	>	137.389	35.159	1.986.878	521.213
542 - Máquinas, aparelhos e utensílios para fabricação da cerveja.					
Estados Unidos.....	>	3.197	106.492	171.139	1.387.014
Grã Bretanha.....	>	99	—	1.722	—
Total.....	>	3.296	106.492	172.861	1.387.014
543 - Máquinas, aparelhos e utensílios para fabricação de cigarros e semelhantes.					
Alemanha.....	>	14.185	403	342.583	16.670
Argentina.....	>	860	—	3.580	—
Chile.....	>	589	9	79.698	3.979
China.....	>	1.169	—	29.031	—
Estados Unidos.....	>	1.545	8.868	201.295	618.681
Grã Bretanha.....	>	38.521	1.101	2.221.465	161.430
Itália.....	>	550	—	117.533	—
Canadá.....	>	13.607	—	149.107	—
Total.....	>	71.026	10.381	3.144.292	800.160
544 - Máquinas, aparelhos e utensílios para indústria de cacau.					
Estados Unidos.....	>	4.023	18.333	60.306	291.576
Grã Bretanha.....	>	12.380	—	118.780	—
Total.....	>	16.403	18.333	179.086	291.576
545 - Máquinas, aparelhos e utensílios para fabrico de açúcar e álcool.					
Alemanha.....	>	36.233	—	311.846	—
Cuba.....	>	3.979	17.022	42.490	45.256
Estados Unidos.....	>	413.168	226.322	5.341.180	3.589.651
França.....	>	235.449	—	2.561.745	—
Grã Bretanha.....	>	137.625	48.528	911.002	730.588
Portugal.....	>	75	—	5.537	—
Suécia.....	>	560	365	38.208	36.616
Suíça.....	>	2.021	—	30.880	—
Tchecoslováquia.....	>	60.274	—	333.940	—
União Belgo-Luxemburguesa.....	>	1.141	—	16.703	—
Total.....	>	890.525	292.237	9.593.531	4.402.111
547 - Máquinas, aparelhos e utensílios para indústria de pesca.					
Estados Unidos.....	>	331	160	22.598	45.155
França.....	>	317	—	3.227	—
Grã Bretanha.....	>	2.299	—	75.801	—
Holanda.....	>	580	—	22.503	—
Japão.....	>	1.569	—	74.340	—
Noruega.....	>	6.742	—	223.120	—
Portugal.....	>	509	—	24.899	—
Total.....	>	12.347	160	446.488	45.155
548 - Torradores.					
Grã Bretanha.....	>	38.543	14.179	115.240	56.149
Total.....	>	38.543	14.179	115.240	56.149
549 - Máquinas, aparelhos e utensílios para indústrias alimentares, n. e.					
Alemanha.....	>	257	972	2.377	12.383
Argentina.....	>	96.454	7.530	800.056	200.447
Estados Unidos.....	>	240.838	22.247	6.132.385	801.909
França.....	>	4	—	636	—
Grã Bretanha.....	>	59.192	24.894	782.372	443.349



1940/1941

MERCADORIAS E PAISES DE PROCEDÊNCIA	Unidade	QUANTIDADE		VALOR A BORDO NO BRASIL (Cr\$)	
		1940	1941	1940	1941
Itália.....	Kg	5.130	—	111.447	—
Japão.....	>	1.852	—	20.957	—
Portugal.....	>	—	5.821	—	61.701
Suécia.....	>	719	16.754	3.768	474.339
Uruguai.....	>	17.698	21.827	61.056	119.230
Total.....	>	422.144	100.045	7.915.054	2.113.358
9651 - Máquinas, aparelhos e utensílios para fabricação de cimento.					
Dinamarca.....	>	13.892	—	127.547	—
Estados Unidos.....	>	165.934	1.213.602	1.807.110	9.998.420
Grã Bretanha.....	>	—	244	—	5.577
Suécia.....	>	—	10	—	4.206
Total.....	>	179.326	1.213.856	1.934.657	10.008.203
9655 - Máquinas, aparelhos e utensílios para indústria de mineração.					
Estados Unidos.....	>	154.342	36.597	3.728.203	943.596
Grã Bretanha.....	>	82.010	16.212	1.024.900	256.498
Itália.....	>	70	—	4.284	—
União Belgo-Luxemburguesa.....	>	3.895	—	5.251	—
Total.....	>	240.317	52.809	4.762.638	1.200.094
9656 - Máquinas, aparelhos e utensílios para indústria de petróleo.					
Estados Unidos.....	>	718.917	409.356	6.572.944	9.172.389
Grã Bretanha.....	>	2.473	—	40.326	—
Total.....	>	721.390	409.356	6.613.270	9.172.389
9659 - Máquinas, aparelhos e utensílios para indústrias extrativas, n. e.					
Estados Unidos.....	>	73.627	15	1.111.863	3.033
Grã Bretanha.....	>	2.250	—	184.715	—
Total.....	>	75.877	15	1.296.578	3.033
9662 - Máquinas, aparelhos e utensílios para fabricação de artefatos de metal.					
Alemanha.....	>	18.625	—	1.479.690	—
Argentina.....	>	5.466	818	91.763	24.457
Estados Unidos.....	>	82.709	343.242	2.337.041	5.220.633
Grã Bretanha.....	>	17.338	1.238	145.722	19.856
Itália.....	>	2.627	—	79.664	—
Suíça.....	>	161	—	21.688	—
Total.....	>	126.926	345.298	4.155.538	5.264.949
9665 - Máquinas, aparelhos e utensílios para as indústrias siderúrgica e metalúrgica.					
Alemanha.....	>	6.257	4	230.360	11.159
Argentina.....	>	—	9	—	2.156
Estados Unidos.....	>	76.106	420.972	1.789.051	3.320.076
França.....	>	5.848	—	63.205	—
Grã Bretanha.....	>	1.171	—	27.878	—
Itália.....	>	385	—	692	—
Suécia.....	>	2.090	—	12.859	—
Suíça.....	>	1.882	365	65.845	28.841
União Belgo-Luxemburguesa.....	>	56.435	—	435.731	—
Total.....	>	150.174	421.350	2.625.621	3.362.232
9666 - Fornos metalúrgicos.					
Alemanha.....	>	—	600	—	8.765
Estados Unidos.....	>	—	451.523	—	3.157.565
Grã Bretanha.....	>	—	4.035	—	48.004
Total.....	>	—	456.138	—	3.214.334
9669 - Máquinas, aparelhos e utensílios para trabalhar madeiras e metais.					
Alemanha.....	>	16.347	1.035	502.747	24.061
Argentina.....	>	3.329	—	63.811	—
Dinamarca.....	>	2.792	—	78.003	—
Estados Unidos.....	>	497.461	24.381	7.323.469	359.983
França.....	>	4.252	—	49.908	—
Grã Bretanha.....	>	12.381	1.931	358.429	43.312
Japão.....	>	4.535	—	54.862	—
Portugal.....	>	10.956	—	54.387	—
Suécia.....	>	11.253	—	92.415	—
Suíça.....	>	3.500	—	43.630	—
União Belgo-Luxemburguesa.....	>	78.852	—	848.387	—
Uruguai.....	>	13.897	—	99.300	—
Canadá.....	>	11.384	—	172.856	—
Total.....	>	670.939	27.347	9.742.204	427.356

1940/1941

MERCADORIAS E PAISES DE PROCEDÊNCIA	Unidade	QUANTIDADE		VALOR A BORDO NO BRASIL (Cr\$)	
		1940	1941	1940	1941
74 - Desnatadeiras.					
Estados Unidos.....	Kg	10.524	6.004	201.867	150.611
Finlândia.....		—	2.872	—	70.674
Grã Bretanha.....		—	310	—	11.134
Itália.....		32	—	2.596	—
Suécia.....		26.973	38.299	717.463	1.278.237
Canadá.....		—	907	—	22.495
Total.....		37.529	48.392	921.926	1.533.151
75 - Máquinas, aparelhos e utensílios para indústria de laticí- nios, n. e.					
Alemanha.....		512	—	3.932	—
Dinamarca.....		3.731	—	98.021	—
Estados Unidos.....		20.987	11.140	724.515	1.010.570
Grã Bretanha.....		7.070	1.490	431.438	76.353
Holanda.....		3.554	—	36.286	—
Suécia.....		650	2.444	23.360	84.577
Suíça.....		357	—	18.802	—
Total.....		36.861	15.074	1.336.354	1.171.500
83 - Descaroadoras e outras máquinas para beneficiar algodão					
Estados Unidos.....		699.703	337.699	6.145.737	5.640.832
Grã Bretanha.....		13.479	433	234.613	21.961
Itália.....		30	—	3.110	—
Paraguai.....		30.739	—	253.228	—
Total.....		743.951	338.132	6.636.688	5.662.793
85 - Prensas para algodão.					
Alemanha.....		42.178	—	439.280	—
Estados Unidos.....		23.674	69.799	106.555	361.146
Grã Bretanha.....		425	—	11.049	—
Total.....		66.277	69.799	556.884	361.146
86 - Teares.					
Alemanha.....		8.400	22.526	272.007	165.637
Estados Unidos.....		23.800	29.886	271.249	357.160
Grã Bretanha.....		210.239	380.905	1.248.075	1.819.781
Japão.....		66.628	3.568	351.536	16.217
Suíça.....		—	1.636	—	20.133
Total.....		309.067	438.521	2.142.867	2.378.928
8 - Acessórios para máquinas de indústrias têxteis, n. e.					
Alemanha.....		8.417	1.953	304.700	72.105
Argentina.....		255	—	16.087	—
Estados Unidos.....		46.704	86.060	1.387.372	2.165.474
França.....		7.068	—	172.431	—
Grã Bretanha.....		246.816	120.508	6.278.115	3.970.406
Holanda.....		0	—	40	—
Hungria.....		492	—	34.494	—
Itália.....		10.620	8.808	331.293	220.761
Japão.....		8.100	10.780	120.570	265.861
México.....		195	—	2.651	—
Portugal.....		261	9.579	12.093	190.261
Suécia.....		2.238	—	31.714	—
Suíça.....		14.315	8.587	548.238	546.104
União Belgo-Luxemburguesa.....		3.791	—	176.405	—
Total.....		349.272	246.275	9.416.203	7.430.972
89 - Máquinas, aparelhos e utensílios para as indústrias têx- teis, n. e.					
Alemanha.....		110.176	885	1.987.384	44.872
Argentina.....		1.744	250	34.114	4.431
Estados Unidos.....		1.167.685	1.337.090	15.083.736	15.506.056
França.....		119.299	—	1.059.565	—
Grã Bretanha.....		1.329.846	620.593	14.420.047	7.908.909
Holanda.....		770	—	15.752	—
Hungria.....		8.148	1.481	186.227	23.002
Itália.....		59.703	425.103	362.183	1.615.097
Japão.....		58.624	67.374	921.704	1.450.031
Suíça.....		16.802	—	229.998	—
União Belgo-Luxemburguesa.....		—	—	—	—
Total.....		2.872.797	2.452.776	34.300.710	26.552.398
90 - Aparelhagem para fiscalização do fabrico do álcool e açú- car.					
Estados Unidos.....		4.145	—	76.356	—
Total.....		4.145	—	76.356	—
93 - Não especificados.					
Alemanha.....		44.614	—	835.742	—
Argentina.....		—	351	—	12.716
Dinamarca.....		8.762	—	117.669	—

1940/1941

MERCADORIAS E PAISES DE PROCEDÊNCIA	Unidade	QUANTIDADE		VALOR A BORDO NO BRASIL (Cr\$)	
		1940	1941	1940	1941
Estados Unidos.....	Kg	70.252	44.280	1.593.516	1.194.9
França.....	>	122.116	—	857.326	—
Grã Bretanha.....	>	6.148	36.353	362.865	185.6
Hungria.....	>	55.736	88	997.091	14.2
Itália.....	>	—	3.851	—	44.5
Suécia.....	>	6.902	—	513.913	—
Suíça.....	>	2.239	21.137	83.983	621.8
União Belgo-Luxemburguesa.....	>	6.874	—	7.272	—
Total.....	>	323.643	106.060	5.369.377	2.073.9
9700 - 9799 - Outras máquinas e aparelhos.....	>	18.677.810	21.632.990	331.824.656	448.032.7
9700 - Aquecedores de água e de ar para uso doméstico.....	>	—	—	—	—
Argentina.....	>	2.312	3.772	90.280	145.6
Estados Unidos.....	>	16.788	5.069	271.342	126.6
Grã Bretanha.....	>	22	235	1.169	8.7
Itália.....	>	263	—	11.023	—
Japão.....	>	—	133	—	3.7
Total.....	>	19.385	9.209	373.814	284.7
9702 - Aparelhos de sinalização.....	>	—	—	—	—
Estados Unidos.....	>	91.122	165.262	3.173.815	7.346.6
Grã Bretanha.....	>	71.301	5.503	737.024	125.5
Total.....	>	162.423	170.765	3.910.839	7.472.1
9708 - Faróis, faroletes e lanternas.....	>	—	—	—	—
Alemanha.....	>	522	498	28.788	6.4
Argentina.....	>	643	1.106	23.843	59.6
China.....	>	420	—	7.021	—
Estados Unidos.....	>	25.392	60.226	773.681	1.660.7
França.....	>	106	—	3.506	—
Grã Bretanha.....	>	2.247	732	80.854	29.3
Holanda.....	>	63	—	2.761	—
Itália.....	>	42	—	2.383	—
Japão.....	>	2.036	557	68.357	13.0
Suécia.....	>	728	788	60.478	62.6
Uruguai.....	>	62	—	3.441	—
Canadá.....	>	159	77	8.129	9.9
Hong-Kong.....	>	1.412	3.044	40.964	91.3
Total.....	>	33.832	67.028	1.104.206	1.933.2
9712 - Prensas filtros.....	>	—	—	—	—
Alemanha.....	>	—	248	—	12.80
Estados Unidos.....	>	—	16.110	—	119.10
Grã Bretanha.....	>	—	3.628	—	38.31
Total.....	>	—	19.986	—	170.4
9713 - Prensas hidráulicas.....	>	—	—	—	—
Estados Unidos.....	>	9.571	97.761	158.546	1.929.2
Suíça.....	>	9.709	789	139.683	49.8
Total.....	>	19.280	98.550	298.229	1.979.0
9715 - Prensas para numerar, marcar ou picotar papel.....	>	—	—	—	—
Alemanha.....	>	2	4	5.013	5.7
Estados Unidos.....	>	917	303	157.248	79.2
Grã Bretanha.....	>	—	59	—	12.7
Suíça.....	>	1.552	4	25.148	3
Uruguai.....	>	—	11	—	2.4
Total.....	>	2.471	381	187.409	100.5
9719 - Prensas, n. e.....	>	—	—	—	—
Alemanha.....	>	862	161	14.630	11.25
Argentina.....	>	—	4.098	—	57.95
Estados Unidos.....	>	36.812	340.728	435.456	4.516.0
França.....	>	108	—	8.848	—
Japão.....	>	—	2.962	—	45.09
Total.....	>	37.782	347.949	458.934	4.630.3
9720 - Aparelhos de movimento e transmissão.....	>	—	—	—	—
Alemanha.....	>	6.046	1.586	67.293	20.25
Estados Unidos.....	>	46.817	67.278	452.425	1.267.8
França.....	>	868	—	8.565	—
Grã Bretanha.....	>	24.827	14.655	385.723	199.8
Itália.....	>	4.855	—	175.123	—
Suécia.....	>	104.405	78.019	918.502	786.40
Suíça.....	>	71	62	1.958	2.07
União Belgo-Luxemburguesa.....	>	435	—	3.545	—
Total.....	>	188.324	161.600	2.013.134	2.276.40



1940/1941

MERCADORIAS E PAISES DE PROCEDÊNCIA	Unidade	QUANTIDADE		VALOR A BORDO NO BRASIL (Cr\$)	
		1940	1941	1940	1941
<b>Guinchos manuais.</b>					
Alemanha.....	Kg	4.913	5.297	54.042	78.208
Argentina.....	>	193	—	2.452	—
Dinamarca.....	>	1.358	—	20.298	—
Estados Unidos.....	>	147.549	217.081	1.666.510	2.777.845
Grã Bretanha.....	>	24.243	25.332	229.097	293.957
Japão.....	>	1.027	—	14.439	—
Suíça.....	>	200	—	2.001	—
Uruguai.....	>	150	—	3.244	—
Canadá.....	>	—	12.259	—	69.559
Total.....	>	179.633	259.969	1.992.083	3.219.569
<b>Guindastes, n. e</b>					
Alemanha.....	>	551	6.616	4.060	144.453
Argentina.....	>	351	—	3.105	—
Estados Unidos.....	>	342.981	211.501	3.685.796	2.778.119
França.....	>	125	—	3.408	—
Grã Bretanha.....	>	72.905	70.962	684.027	708.948
Japão.....	>	—	9.985	—	82.976
Suécia.....	>	2.608	698	54.491	17.921
Uruguai.....	>	1.407	—	10.948	—
Canadá.....	>	58.725	24.702	304.931	169.143
Total.....	>	479.653	324.464	4.750.766	3.901.560
<b>Aparelhos de transporte ou de transporte e elevação.</b>					
Estados Unidos.....	>	107.688	94.832	1.104.191	1.224.408
Grã Bretanha.....	>	2.646	13.113	34.200	145.636
Suíça.....	>	2.586	—	54.881	—
Total.....	>	112.920	107.945	1.193.272	1.370.044
<b>Rolamentos e esferas para mancais.</b>					
Alemanha.....	>	15	844	932	38.824
Estados Unidos.....	>	21.616	38.263	994.369	2.177.038
Grã Bretanha.....	>	19.766	8.243	554.567	297.559
Itália.....	>	16.366	—	769.848	—
Japão.....	>	386	—	8.585	—
Suécia.....	>	66.204	58.046	2.682.605	2.704.683
Suíça.....	>	2.431	1.871	90.399	62.690
União Belgo-Luxemburguesa.....	>	3	—	2.413	—
Canadá.....	>	—	55	—	4.688
Total.....	>	126.787	107.322	5.103.718	5.285.482
<b>Turbinas a vapor. (1)</b>					
Alemanha.....	>	—	223	—	25.996
Argentina.....	>	—	38.000	—	263.973
Estados Unidos.....	>	65.337	56.172	6.165.839	1.390.047
Grã Bretanha.....	>	10.483	4.136	286.472	84.401
Suécia.....	>	138	81.943	23.436	2.495.483
Suíça.....	>	7.191	1.291	285.891	143.392
Tchecoslováquia.....	>	230	—	17.951	—
Total.....	>	83.379	181.765	6.779.589	4.403.292
<b>Locomóveis.</b>					
Alemanha.....	>	10	—	1.822	—
Argentina.....	>	6.480	7.000	8.108	9.337
Estados Unidos.....	>	38	5.335	4.859	40.719
Grã Bretanha.....	>	5.855	22	54.076	1.907
Total.....	>	12.383	12.357	68.865	51.963
<b>Locomotivas para estabelecimentos agrícolas, industriais e de minas. (2)</b>					
Alemanha.....	Um	—	2	—	53.343
Argentina.....	>	—	1	—	25.400
Estados Unidos.....	>	—	1	—	131.102
Total.....	>	—	4	—	209.845
<b>97 - Acessórios de ferro ou aço para locomotivas. (3)</b>					
Alemanha.....	Kg	49	—	7.012	—
Argentina.....	>	58	—	3.757	—
Estados Unidos.....	>	1.031.447	402.323	4.231.008	1.738.357
França.....	>	363.820	—	572.076	—
Grã Bretanha.....	>	686.496	318.311	2.455.308	1.615.106
União Belgo-Luxemburguesa.....	>	24.541	—	172.370	—
Total.....	>	2.106.411	720.634	7.441.531	3.353.463
<b>97 - Acessórios para locomotivas, n. e. (4)</b>					
Alemanha.....	>	285	—	13.231	—
Estados Unidos.....	>	37.752	13.015	949.396	340.694
Grã Bretanha.....	>	15.205	28.176	520.477	607.803
Suíça.....	>	—	46	—	52.219
Total.....	>	53.242	41.237	1.483.074	1.000.716

1940/1941

MERCADORIAS E PAISES DE PROCEDÊNCIA	Unidade	QUANTIDADE		VALOR A BORDO NO BRAS (Cr\$)	
		1940	1941	1940	1941
9738 - Locomotivas, n. e. (1)					
Alemanha.....	Um	9	—	9.714.997	
Estados Unidos.....		29	35	52.350.360	32.665
Grã Bretanha.....		6	—	4.149.256	
Total.....		44	35	66.223.613	32.665
9739 - Máquinas motrizes a vapor, n. e.					
Estados Unidos.....	Kg	408	1.332	7.250	38
Grã Bretanha.....		5.630	2.400	82.484	105
Total.....		6.038	3.732	89.743	144
9741 - Máquinas e ferramentas pneumáticas.					
Estados Unidos.....		—	23.074	—	1.863
Grã Bretanha.....		—	4.371	—	428
Suécia.....		—	2.378	—	242
Canadá.....		—	1.104	—	66
Total.....		—	30.927	—	2.600
9742 - Tornos.					
Alemanha.....		—	8.667	—	94
Estados Unidos.....		—	263.766	—	9.922
Grã Bretanha.....		—	291	—	15
Japão.....		—	2.450	—	124
Suécia.....		—	38	—	4
Total.....		—	275.212	—	10.160
9743 - Máquinas ferramentas.					
Alemanha.....		—	11.104	—	204
Argentina.....		—	42.961	—	543
Estados Unidos.....		—	527.973	—	14.248
Grã Bretanha.....		—	4.927	—	156
Japão.....		—	1.103	—	25
México.....		—	25.243	—	398
Portugal.....		—	2.050	—	42
Suécia.....		—	38	—	3
Suíça.....		—	83	—	8
Uruguai.....		—	16.228	—	279
Total.....		—	631.710	—	15.910
9744 - Máquinas centrífugas.					
Alemanha.....		—	447	—	32
Estados Unidos.....		—	7.224	—	462
Grã Bretanha.....		—	2.549	—	41
Itália.....		—	802	—	11
Suécia.....		—	15.250	—	1.010
Suíça.....		—	270	—	24
Total.....		—	26.542	—	1.582
9750 - Máquinas motrizes, a gás, petróleo, álcool, nafta ou ar quente.					
Alemanha.....		43.506	230.323	573.944	2.377
Argentina.....		19.375	1.128	99.521	24
Bolívia.....		220	—	9.907	—
Dinamarca.....		59.132	—	895.454	—
Estados Unidos.....		324.348	540.448	10.159.302	13.565
Finlândia.....		—	2.260	—	30
França.....		2.420	—	36.427	—
Grã Bretanha.....		223.966	38.455	3.126.999	704
Holanda.....		1.142	—	84.826	—
Itália.....		5.621	—	158.448	—
Japão.....		1.938	3.610	35.070	48
Suécia.....		138.683	108.873	2.640.740	2.988
Suíça.....		15.566	61.429	487.342	1.685
Tchecoslováquia.....		106	—	5.700	—
Uruguai.....		—	175	—	4
Canadá.....		2	—	356	—
Total.....		836.034	995.701	18.314.036	21.438
9755 - Moinhos de vento?					
Argentina.....		1.292	—	12.993	—
Estados Unidos.....		48.437	68.922	631.370	78
Uruguai.....		2.999	—	15.412	—
Total.....		52.728	68.922	659.775	78
9757 - Turbinas hidráulicas.					
Alemanha.....		—	810	—	2
Estados Unidos.....		10.504	14.615	3.202.498	271
Grã Bretanha.....		6.925	1.080	72.985	2
Japão.....		—	51.300	—	76

1940/1941

MERCADORIAS E PAISES DE PROCEDÊNCIA	Unidade	QUANTIDADE		VALOR A BORDO NO BRASIL ( Cr\$ )	
		1940	1941	1940	1941
Suécia.....	Kg	58.157	—	941.749	—
Suíça.....		46.994	162.996	722.641	4.495.803
Total.....		122.580	230.801	4.939.873	5.572.449
88 - Velas para motores.					
Alemanha.....		—	608	—	30.400
Estados Unidos.....		10.983	21.250	848.590	1.919.673
Grã Bretanha.....		43	32	3.165	14.399
Japão.....		16	—	712	—
Canadá.....		361	—	29.651	—
Total.....		11.403	21.890	882.118	1.964.472
89 - Máquinas motrizes, n. e					
Alemanha.....		23	—	5.958	—
Argentina.....		—	5	—	6.075
Estados Unidos.....		2.492	20.492	110.029	512.355
Grã Bretanha.....		28.843	835	191.348	23.199
Itália.....		307	—	4.269	—
Suécia.....		100	—	9.037	—
Tchecoslováquia.....		30	—	1.823	—
Total.....		31.795	21.332	322.464	541.629
90 - Máquinas para acondicionamento de ar.					
Argentina.....		—	4.196	—	42.484
Estados Unidos.....		174.502	109.888	3.679.697	2.581.160
Grã Bretanha.....		12.551	12.393	443.713	596.810
Suíça.....		—	2.734	—	74.753
Total.....		187.053	129.211	4.123.410	3.295.207
92 - Compressores de ar					
Alemanha.....		—	111	—	10.362
Argentina.....		—	1.531	—	27.178
Estados Unidos.....		289.897	371.199	5.819.976	7.831.424
França.....		734	—	11.898	—
Grã Bretanha.....		11.651	10.819	260.179	327.337
Japão.....		441	250	12.840	6.037
Suécia.....		1.569	13.963	49.179	487.255
Suíça.....		4.423	—	62.469	—
União Belgo-Luxemburguesa.....		897	—	17.572	—
Uruguai.....		3.350	—	32.241	—
Total.....		312.962	397.873	6.266.354	8.689.593
93 - Compressores de amônia ou para máquinas frigoríficas					
Alemanha.....		1.562	—	21.708	—
Dinamarca.....		551	—	41.456	—
Estados Unidos.....		82.589	83.640	1.764.635	2.004.797
Grã Bretanha.....		6	—	2.651	—
Suíça.....		32	1.962	3.451	64.544
Total.....		84.740	85.602	1.833.901	2.069.341
94 - Geladeiras, refrigeradores e semelhantes					
Argentina.....		—	1.332	—	41.580
Bolívia.....		185	—	6.626	—
Dinamarca.....		20.770	—	200.778	—
Estados Unidos.....		1.460.128	2.590.820	28.121.758	49.936.240
Grã Bretanha.....		2.702	14.589	54.591	670.964
Suécia.....		198.472	102.455	3.968.253	2.233.328
Suíça.....		—	6.862	—	149.042
Total.....		1.682.257	2.716.058	32.352.006	53.034.149
95 - Acessórios para geladeiras, refrigeradores e semelhantes					
Alemanha.....		1	—	158	—
Estados Unidos.....		77.125	92.123	2.142.273	2.789.337
Grã Bretanha.....		116	—	2.458	—
Suécia.....		8.056	12.437	150.739	347.865
Suíça.....		16	88	8.262	13.593
Total.....		85.314	104.648	2.303.890	3.150.795
99 - Máquinas a ar comprimido e rarefeito, n. e.					
Estados Unidos.....		14.560	20.412	360.213	189.095
Grã Bretanha.....		1.073	2.327	14.697	35.358
Canadá.....		4.149	—	148.471	—
Total.....		19.782	22.739	523.381	224.453
0 - Bombas hidráulicas.					
Alemanha.....		53	—	4.295	—
Estados Unidos.....		13.376	32.487	271.795	580.981
Grã Bretanha.....		3.029	16	44.081	1.002



1940/1941

MERCADORIAS E PAISES DE PROCEDÊNCIA	Unidade	QUANTIDADE		VALOR A BORDO NO BRAS ( Cr\$ )	
		1940	1941	1940	1941
Suécia.....	Kg	411	—	14.925	
Suíça.....	>	69	—	9.441	
Total.....	>	16.938	32.503	344.537	581.
9772 - Bombas para gasolina ou para álcool motor.					
Alemanha.....	>	95	—	5.142	
Argentina.....	>	614	—	9.350	
Estados Unidos.....	>	184.570	137.622	3.389.251	2.684.
França.....	>	1.410	—	32.499	
Grã Bretanha.....	>	6.310	5.568	142.862	157.
Total.....	>	192.999	143.190	3.579.104	2.842.
9773 - Bombas, n. e.					
Alemanha.....	>	12.083	9.525	295.044	189.
Argentina.....	>	—	3.910	—	106.
China.....	>	—	146	—	2.
Estados Unidos.....	>	283.999	382.238	6.116.025	9.303.
França.....	>	2	—	59	
Grã Bretanha.....	>	32.537	41.573	603.266	788.
Itália.....	>	21.459	1.135	460.887	66.
Japão.....	>	422	744	7.574	14.
Suécia.....	>	38	4.342	2.437	107.
Suíça.....	>	10.018	27.713	253.977	700.
Tchecoslováquia.....	>	50	—	1.907	
Uruguai.....	>	—	655	—	3.
Canadá.....	>	60	—	4.687	
Total.....	>	360.668	471.981	7.745.863	11.282.
9774 - Extintores portáteis de incêndio.					
Alemanha.....	>	124	—	4.271	
Estados Unidos.....	>	23.083	18.246	703.593	627.
França.....	>	1	—	158	
Grã Bretanha.....	>	4.618	2.411	114.474	65.
Japão.....	>	14	—	415	
Suécia.....	>	—	2.506	—	120.
Total.....	>	27.840	23.163	822.911	812.
9775 - Pulverizadores e aparelhos semelhantes para lavoura.					
Alemanha.....	>	1	2.925	515	59.
Estados Unidos.....	>	7.502	12.930	241.382	169.
Grã Bretanha.....	>	1.198	60	18.777	3.
Japão.....	>	15	144	376	2.45.
Total.....	>	8.716	16.059	261.050	235.15.
9779 - Máquinas para projetar líquidos e gases, n. e.					
Alemanha.....	>	—	614	—	6.74.
Dinamarca.....	>	1.410	—	28.028	
Estados Unidos.....	>	4.806	21.896	241.892	920.45.
Grã Bretanha.....	>	7.633	144	204.895	8.85.
Japão.....	>	5	46	870	3.65.
Suíça.....	>	—	179	—	43.33.
Total.....	>	13.854	22.879	475.685	983.22.
9780 - Máquinas de costura.					
Alemanha.....	>	63.213	51.517	1.196.160	1.388.51.
Argentina.....	>	—	44	—	1.3.
Colômbia.....	>	—	4.823	—	61.82.
Estados Unidos.....	>	478.427	600.219	14.165.061	15.772.90.
Grã Bretanha.....	>	14.262	7.133	591.607	214.00.
Itália.....	>	4.886	676	76.099	22.06.
Japão.....	>	3.260	2.160	64.226	36.80.
Perú.....	>	—	304	—	5.15.
Portugal.....	>	38	—	415	
Suécia.....	>	—	3.152	—	59.74.
Suíça.....	>	—	735	—	54.00.
Canadá.....	>	1.247.846	2.981.082	25.147.464	59.627.82.
Total.....	>	1.811.932	3.651.845	41.241.032	77.245.38.
9781 - Máquinas de escrever.					
Alemanha.....	>	3.820	8.496	357.740	502.37.
Argentina.....	>	105	202	3.066	6.72.
Estados Unidos.....	>	218.637	369.762	15.912.623	27.057.30.
Grã Bretanha.....	>	9.555	5.777	457.993	328.25.
Holanda.....	>	168	—	13.188	
Itália.....	>	20.814	687	1.255.947	47.48.
Japão.....	>	537	85	25.784	5.08.
Suécia.....	>	—	450	—	40.89.
Suíça.....	>	4.617	8.937	474.138	967.21.
Total.....	>	258.253	304.396	18.500.479	28.955.26.

## I - IMPORTAÇÃO GERAL DE MERCADORIAS POR PAISES DE PROCEDÊNCIA

135

1940/1941

MERCADORIAS E PAISES DE PROCEDÊNCIA	Unidade	QUANTIDADE		VALOR A BORDO NO BRASIL (Cr\$)	
		1940	1941	1940	1941
82 - Máquinas de calcular.					
Alemanha.....	Kg	62	4	12.832	858
Estados Unidos.....		87.814	138.724	11.397.875	18.768.753
Grã Bretanha.....		9	—	2.224	—
Holanda.....		265	—	12.125	—
Itália.....		484	—	54.139	—
Japão.....		15	175	5.380	45.728
Suécia.....		3.012	11.100	511.803	2.291.608
Suíça.....		914	670	291.841	240.932
Total.....		92.515	150.673	12.288.220	21.347.879
83 - Máquinas de germinar e incubar					
Argentina.....		2.153	—	20.171	—
Estados Unidos.....		7.269	11.500	174.894	288.221
Japão.....		96	—	3.277	—
Total.....		9.518	11.500	198.342	288.221
84 - Máquinas para mercearia e usos profissionais					
Alemanha.....		3.038	2.726	92.346	75.296
Argentina.....		16.447	18.798	280.033	150.744
Dinamarca.....		21.299	—	336.000	—
Estados Unidos.....		93.408	101.069	2.318.123	3.240.208
França.....		665	—	11.768	—
Grã Bretanha.....		4.586	145	259.207	4.939
Holanda.....		3.070	—	99.257	—
Itália.....		3.507	—	65.918	—
Japão.....		1.364	369	18.912	3.639
Portugal.....		644	941	12.930	13.903
Suécia.....		1.528	141	10.859	2.104
Suíça.....		698	—	43.529	—
União Belgo-Luxemburguesa.....		2.643	—	83.160	—
Uruguai.....		5.318	1.900	7.859	17.507
Hong Kong.....		300	—	1.958	—
Total.....		158.515	126.119	3.641.859	3.508.340
85 - Máquinas para escritório, n e					
Alemanha.....		2.481	472	57.074	19.431
Dinamarca.....		482	—	28.103	—
Estados Unidos.....		45.813	68.137	2.167.773	3.315.457
Grã Bretanha.....		9.968	13.279	480.368	663.095
Holanda.....		174	—	16.972	—
Hungria.....		17.768	—	255.470	—
Itália.....		104	504	4.755	16.930
Japão.....		583	746	16.146	28.504
Suécia.....		5	—	931	—
Suíça.....		527	698	37.405	32.047
Total.....		77.905	83.836	3.064.997	4.075.484
86 - Máquinas para uso doméstico, n e.					
Alemanha.....		971	68	17.487	603
Estados Unidos.....		78.208	124.036	1.056.526	1.574.249
França.....		1.215	—	15.254	—
Grã Bretanha.....		217	112	5.723	2.215
Japão.....		610	15	12.050	673
Suécia.....		56.323	11.792	860.048	233.244
União Belgo-Luxemburguesa.....		8	—	139	—
Total.....		137.552	136.023	1.967.227	1.810.984
87 - Máquinas para registrar pagamentos.					
Alemanha.....		1.497	140	114.301	6.242
Estados Unidos.....		79.599	123.914	3.138.465	4.998.206
Grã Bretanha.....		10	—	3.363	—
Japão.....		1.255	2.302	61.542	95.234
Suécia.....		—	665	—	25.152
Total.....		82.361	127.021	3.317.671	5.124.834
88 - Máquinas para tipografia.					
Alemanha.....		24.623	28.566	408.321	531.022
Argentina.....		190	23.575	8.766	145.816
Estados Unidos.....		246.045	224.145	6.954.363	12.555.598
França.....		6.364	—	84.952	—
Grã Bretanha.....		26.293	6.096	519.050	143.426
Itália.....		49.667	6.249	640.423	73.515
Japão.....		15	—	2.304	—
Perú.....		576	—	11.510	—
Suécia.....		454	—	4.075	—
Total.....		354.167	288.631	8.633.764	13.449.377
89 - Máquinas operatrizes, n e.					
Alemanha.....		10.238	1.015	92.014	32.396
Argentina.....		39.144	25.818	326.609	290.806
Dinamarca.....		275	—	6.734	—

1940/1941

MERCADORIAS E PAISES DE PROCEDÊNCIA	Unidade	QUANTIDADE		VALOR A BORDO NO BRASIL (Cr\$)	
		1940	1941	1940	1941
Estados Unidos.....	Kg	380.446	342.988	6.843.579	5.381.1
Finlândia.....	>	1.052	1.870	21.912	43.7
França.....	>	11.959	—	158.534	—
Grã Bretanha.....	>	29.414	3.752	478.817	156.0
Itália.....	>	905	—	15.470	—
Japão.....	>	8.418	24	137.162	1.0
Portugal.....	>	472	—	14.576	—
Suécia.....	>	2.310	831	88.732	33.0
Suíça.....	>	755	6.294	32.756	141.0
Uruguai.....	>	307	—	3.877	—
Total.....	>	483.695	382.592	8.220.772	6.081.1
9790 - Alambiques.....					
Alemanha.....	>	8.508	342	155.519	20.0
Argentina.....	>	11.347	19.109	254.044	42.0
Dinamarca.....	>	375	—	16.085	—
Estados Unidos.....	>	71.013	48.126	905.789	1.930.0
Grã Bretanha.....	>	17.596	142	159.038	5.0
Suíça.....	>	23	548	2.241	15.0
Uruguai.....	>	1.522	—	5.384	—
Total.....	>	110.384	68.267	1.498.100	2.013.0
9791 - Balanças.....					
Alemanha.....	>	1.785	2	13.151	—
Argentina.....	>	1.168	394	20.076	8.0
Estados Unidos.....	>	64.532	80.821	885.750	1.268.0
Grã Bretanha.....	>	15.376	1.079	91.675	21.0
Itália.....	>	68	—	1.606	—
Japão.....	>	714	—	4.577	—
Uruguai.....	>	—	35	—	—
Total.....	>	83.643	82.331	1.017.835	1.298.0
9792 - Caldeiras.....					
Alemanha.....	>	7.351	1.626	69.533	30.0
Argentina.....	>	1.552	60.000	4.343	176.0
Estados Unidos.....	>	133.775	503.902	1.151.093	3.360.0
Grã Bretanha.....	>	494.361	255.722	3.299.321	2.196.0
Suécia.....	>	198	1.421	13.786	18.0
Suíça.....	>	120	2.663	4.532	63.0
União Belgo-Luxemburguesa.....	>	8.505	—	36.248	—
Uruguai.....	>	23.654	—	83.100	—
Total.....	>	669.516	825.334	4.661.986	5.846.0
9793 - Escavadoras.....					
Argentina.....	>	27.000	16.950	452.613	240.0
Dinamarca.....	>	16.123	—	196.882	—
Estados Unidos.....	>	787.146	193.721	9.251.388	2.690.0
Holanda.....	>	115.920	—	1.412.164	—
Suíça.....	>	—	14.350	—	359.0
Total.....	>	946.189	225.021	11.313.027	3.290.0
9794 - Moinhos, excepto os de vento.....					
Alemanha.....	>	10.169	1.346	78.976	12.0
Argentina.....	>	300	—	20.667	—
Dinamarca.....	>	72	—	6.330	—
Estados Unidos.....	>	49.792	60.709	600.715	1.280.0
França.....	>	46	—	654	—
Grã Bretanha.....	>	17.190	37.016	307.259	646.0
Itália.....	>	156	—	4.026	—
Japão.....	>	30	—	2.175	—
Portugal.....	>	3.307	—	51.982	—
Suécia.....	>	359	381	3.432	—
Suíça.....	>	3.660	64.240	42.227	1.403.0
Total.....	>	85.081	163.692	1.118.443	3.348.0
9795 - Fitas para máquinas de escrever e semelhantes.....					
Alemanha.....	>	72	—	15.929	—
Estados Unidos.....	>	7.556	8.265	924.584	1.113.0
Grã Bretanha.....	>	1.793	1.594	190.769	194.0
Itália.....	>	343	174	54.669	26.0
Japão.....	>	0	—	178	—
Suíça.....	>	1.391	242	222.861	42.0
Canadá.....	>	17	12	5.677	2.0
Total.....	>	11.182	10.287	1.414.667	1.379.0
9796 - Máquinas para conservação de estradas.....					
Alemanha.....	>	2.020	23.521	25.651	238.0
Argentina.....	>	10.588	—	72.908	—
Estados Unidos.....	>	905.280	2.831.707	9.970.989	34.637.0
Grã Bretanha.....	>	47.497	33.250	425.890	294.0



1940/1941

MERCADORIAS E PAISES DE PROCEDÊNCIA	Unidade	QUANTIDADE		VALOR A BORDO NO BRASIL (Cr\$)	
		1940	1941	1940	1941
Suécia.....	Kg	3.099	—	27.707	—
União Belgo-Luxemburguesa.....	"	3.692	—	61.143	—
Canadá.....	"	17.192	1.084	127.329	9.855
Total.....	>	990.368	2.889.562	10.711.617	35.180.102
17 Máquinas para construção, execução e exploração de fornecimentos de água, luz, de outros serviços públicos e semelhantes					
Estados Unidos.....	>	48.491	31.738	1.114.693	846.778
Grã Bretanha.....	>	38.157	125.754	286.061	922.634
Total.....	>	86.648	157.492	1.400.754	1.769.412
18 Máquinas para trabalhar de engenharia					
Alemanha.....	>	—	8.130	—	82.639
Argentina.....	>	271	26.545	6.180	142.997
Dinamarca.....	>	2.800	—	28.302	—
Estados Unidos.....	>	207.005	492.474	3.244.475	6.502.635
França.....	>	4.246	—	46.384	—
Grã Bretanha.....	>	137.778	53.557	1.098.507	409.727
Guatemala.....	>	—	11.098	—	103.450
Holanda.....	>	470	—	7.932	—
Suíça.....	>	4.562	—	42.745	—
União Belgo-Luxemburguesa.....	>	167.210	—	1.828.690	—
Canadá.....	>	3.725	289	29.579	1.998
Total.....	>	528.067	592.093	6.332.794	7.243.446
19 Não especificados.					
Alemanha.....	>	13.112	6	159.963	186
Argentina.....	>	1.588	568	14.339	6.066
Estados Unidos.....	>	70.098	115.435	1.428.838	2.209.076
França.....	>	309	—	8.418	—
Grã Bretanha.....	>	70.755	8.640	409.544	129.401
Itália.....	>	36	—	9.454	—
Japão.....	>	208	—	6.670	—
Portugal.....	>	—	50	—	414
Suíça.....	>	—	7.290	—	59.668
Suíça.....	>	768	2.425	19.856	160.721
Uruguai.....	>	256	—	811	—
Total.....	>	157.130	134.414	2.057.893	2.565.532
20 9S99 - Veículos e acessórios					
22 Acessórios para motores de aeroplanos					
Alemanha.....	>	253	354	92.749	112.419
Argentina.....	>	208	20	42.576	2.182
Estados Unidos.....	>	7.701	13.248	3.101.835	4.221.194
Grã Bretanha.....	>	87	64	27.284	29.207
Itália.....	>	79	—	8.513	—
Total.....	>	8.328	13.686	3.272.957	4.365.002
23 Instrumentos e objetos físicos para equipamento de aeroplanos.					
Alemanha.....	>	235	807	38.666	71.841
Argentina.....	>	78	—	3.264	—
Estados Unidos.....	>	3.060	6.448	1.102.242	1.533.356
França.....	>	12	—	337	—
Grã Bretanha.....	>	2	8	3.342	2.939
Itália.....	>	210	—	76.641	—
Suíça.....	>	—	6	—	5.535
Total.....	>	3.597	7.269	1.224.492	1.613.671
24 Acessórios para aeroplanos, n. e.					
Alemanha.....	>	20.153	18.554	2.942.509	2.342.467
Argentina.....	>	91	—	8.398	—
Estados Unidos.....	>	31.149	34.989	5.854.741	6.566.452
França.....	>	1.948	—	81.160	—
Grã Bretanha.....	>	1.529	—	222.459	—
Itália.....	>	6.811	1.434	1.195.501	77.727
Total.....	>	61.681	54.977	10.304.768	8.986.646
1 Automóveis para passageiros	Um				
Alemanha.....	>	19	40	239.084	425.376
Argentina.....	>	1	—	7.713	—
Estados Unidos.....	>	13.715	12.735	185.312.111	193.316.705
França.....	>	12	—	123.679	—
Grã Bretanha.....	>	20	1	259.915	15.508
Holanda.....	>	1	—	29.523	—
Itália.....	>	91	—	1.133.479	—
México.....	>	—	1	—	48.965
Portugal.....	>	1	—	37.476	—
Suíça.....	>	1	—	22.046	—
Total.....	>	13.861	12.777	187.165.026	193.806.554

1940/1941

MERCADORIAS E PAISES DE PROCEDÊNCIA	Unidade	QUANTIDADE		VALOR A BORDO NO BRASIL ( Cr\$ )	
		1940	1941	1940	1941
9812 - Caminhões, ôniôus, ambulâncias e semelhantes					
Argentina.....	Um	4	—	312.171	—
Estados Unidos.....	>	173	432	4.022.146	15.659.5
Grã Bretanha.....	>	7	4	393.091	74.3
Itália.....	>	1	—	14.821	—
Uruguai.....	>	1	—	7.527	—
Total.....	>	186	436	4.749.756	15.733.9
9815 - Automóves providos de tanque, guindaste, escada e aparelhagem semelhante.					
Alemanha.....	>	1	—	141.501	—
Estados Unidos.....	>	15	30	1.335.632	1.682.0
Grã Bretanha.....	>	3	—	119.295	—
Total.....	>	19	30	1.596.428	1.682.0
9817 - Automóveis para correr sobre linhas férreas.					
Estados Unidos.....	>	2	19	80.291	692.7
Grã Bretanha.....	>	3	1	130.034	118.2
Total.....	>	5	20	210.325	810.9
9820 - Businas para automóveis.					
Alemanha.....	Kg	142	—	3.587	—
Estados Unidos.....	>	26.126	36.282	623.406	895.1
Grã Bretanha.....	>	27	271	1.525	13.3
Total.....	>	26.295	36.553	628.518	908.4
9821 - Chassis para automóveis de passageiros.					
Estados Unidos.....	Um	24	—	211.603	—
Total.....	>	24	—	211.603	—
9822 - Outros chassis.					
Alemanha.....	>	—	7	—	201.8
Estados Unidos.....	>	9.343	11.907	116.912.600	155.269.2
Grã Bretanha.....	>	37	2	971.509	136.1
Suécia.....	>	20	—	1.213.357	—
Total.....	>	9.400	11.916	119.097.466	155.608.3
9823 - Motores para automóveis.					
Alemanha.....	Kg	36.436	3.136	556.375	213.7
Chile.....	>	—	2	—	—
Estados Unidos.....	>	396.412	548.237	9.445.817	13.645.2
França.....	>	103	—	7.822	—
Grã Bretanha.....	>	23.396	970	1.162.960	69.1
Itália.....	>	149	—	3.798	—
Japão.....	>	5	2	40	—
Suécia.....	>	—	2.190	—	69.2
Suíça.....	>	—	141	—	12.0
Total.....	>	456.501	554.678	11.176.812	14.010.0
9824 - Peças elétricas e instrumentos físicos para automóveis.					
Alemanha.....	>	1.758	2.270	54.450	126.0
Estados Unidos.....	>	99.266	138.888	3.848.378	6.056.0
Grã Bretanha.....	>	404	353	32.585	25.3
Itália.....	>	26	—	3.026	—
Japão.....	>	191	40	5.193	2.0
Suíça.....	>	—	45	—	16.0
Total.....	>	101.645	141.596	3.943.632	6.227.2
9825 - Radiadores para automóveis.					
Alemanha.....	>	188	—	3.582	—
Estados Unidos.....	>	36.176	63.830	646.956	1.004.0
Total.....	>	36.364	63.830	650.538	1.004.0
9826 - Peças de ferro ou aço para automóveis.					
Alemanha.....	>	142	50	1.013	—
Argentina.....	>	248	302	2.459	13.0
Estados Unidos.....	>	610.755	751.758	4.502.837	5.868.0
França.....	>	134	—	575	—
Grã Bretanha.....	>	2.313	508	40.621	14.0
Japão.....	>	1.158	0	9.217	—
Suíça.....	>	—	289	—	2.0
Total.....	>	614.750	752.907	4.556.722	5.900.0
9827 - Peças de vidro para automóveis.					
Alemanha.....	>	—	169	—	3.0
Estados Unidos.....	>	13.149	31.371	159.080	389.0
Japão.....	>	22	—	535	—
Suíça.....	>	—	4.365	—	49.0
Total.....	>	13.171	35.905	159.615	442.0

1940/1941

MERCADORIAS E PAISES DE PROCEDÊNCIA	Unidade	QUANTIDADE		VALOR A BORDO NO BRASIL (Cr\$)	
		1940	1941	1940	1941
128 - Faróis, faroletes e lanternas para automóveis.					
Alemanha .....	Kg	353	946	11.181	33.241
Estados Unidos .....	>	34.129	45.535	711.552	1.073.046
Grã Bretanha .....	>	367	181	18.792	9.750
Japão .....	>	946	361	7.380	6.546
Hong Kong .....	>	18	—	890	—
Total .....	>	35.813	47.023	749.795	1.122.583
129 - Acessórios para automóveis, n. e.					
Alemanha .....	>	7.512	12.641	234.846	502.108
Argentina .....	>	1.198	120	5.046	1.563
Chile .....	>	6	8	1.444	3.501
Estados Unidos .....	>	1.549.049	1.852.627	24.380.702	31.099.784
França .....	>	354	—	14.099	—
Grã Bretanha .....	>	34.935	12.361	1.021.555	430.083
Itália .....	>	6.066	—	207.916	—
Japão .....	>	1.789	19	28.661	316
Suécia .....	>	4.720	8.091	177.897	305.165
Suíça .....	>	30	792	1.228	54.349
Canadá .....	>	4.977	149	74.834	5.855
Total .....	>	1.610.636	1.886.808	26.148.228	32.402.724
132 - Acessórios para trens unidades.					
Estados Unidos .....	>	12.154	62.769	44.867	1.786.609
Grã Bretanha .....	>	104.735	730	433.383	47.143
Total .....	>	116.889	63.499	478.250	1.833.752
133 - Vagonetes para estabelecimentos agrícolas, industriais e de minas.					
Argentina .....	>	—	120	—	2.742
Estados Unidos .....	>	6.175	265.022	36.044	1.141.698
Grã Bretanha .....	>	182.227	—	426.159	—
União Belgo-Luxemburguesa .....	>	270.315	—	1.110.135	—
Total .....	>	458.717	265.142	1.572.338	1.144.440
134 - Vagões para estradas de ferro.					
Estados Unidos .....	Um	1.050	586	79.192.277	35.537.982
Grã Bretanha .....	>	2	—	42.783	—
União Belgo-Luxemburguesa .....	>	24	—	3.222.046	—
Total .....	>	1.076	586	82.457.106	35.537.982
135 - Acessórios para vagões, n. e.					
Estados Unidos .....	Kg	1.092	1.159	10.704	39.154
Grã Bretanha .....	>	4.032	568	54.077	9.473
Total .....	>	5.124	1.727	64.781	48.627
136 - Trucks para vagões					
Alemanha .....	>	25.334	—	88.671	4.944
Argentina .....	>	—	43	—	15.308.702
Estados Unidos .....	>	1.516.444	4.187.024	6.405.543	—
França .....	>	99.300	—	175.953	3.107.759
Grã Bretanha .....	>	1.907.839	512.055	6.025.969	1.737.501
Suécia .....	>	10	57.384	257	—
Suíça .....	>	98	—	2.215	—
União Belgo-Luxemburguesa .....	>	285.720	—	978.759	—
Total .....	>	3.834.745	4.756.506	13.687.367	20.158.906
137 - Carrs motores urbanos de tração elétrica.					
Estados Unidos .....	>	827.459	375.438	4.391.105	2.373.738
Grã Bretanha .....	>	449.277	51.129	1.072.303	313.538
União Belgo-Luxemburguesa .....	>	13.400	—	22.288	—
Canadá .....	>	6.903	638	41.843	10.542
Total .....	>	1.297.039	427.205	5.527.539	2.697.818
138 - Automotrizes					
Estados Unidos .....	>	3.756	47	92.134	1.958
Grã Bretanha .....	>	11	439	2.358	25.540
Japão .....	>	817	—	5.340	—
Total .....	>	4.584	486	99.832	27.498
139 - Embarcações a gasolina, nafta e semelhantes.					
Estados Unidos .....	Um	7	2	198.391	91.009
Total .....	>	7	2	198.391	91.009
139 - Embarcações a vela, a óleo ou a vapor.					
Estados Unidos .....	>	1	—	7.910.800	—
Holanda .....	>	1	—	718.805	—
Guiana Francesa .....	>	—	1	—	2.830
Total .....	>	2	1	8.629.605	2.830



1940/1941

MERCADORIAS E PAISES DE PROCEDÊNCIA	Unidade	QUANTIDADE		VALOR A BORDO NO BRASIL ( Cr\$ )	
		1940	1941	1940	1941
9879 - Embarcações a remo. Estados Unidos.....	Kg	124	30	2.690	1.34
Total.....		124	30	2.690	1.34
9880 - Motocicletas. Alemanha.....	»	—	12.060	—	308.5
Estados Unidos.....	»	52.202	39.335	1.374.983	1.011.7
Grã Bretanha.....	»	617	1.610	22.363	32.4
Japão.....	»	1.836	180	40.878	6.5
Total.....	»	54.655	53.185	1.438.224	1.359.30
9882 - Triciclos e bicicletas a pedal Alemanha.....	»	2.666	8	52.847	1
Estados Unidos.....	»	18.887	13.761	419.407	297.8
França.....	»	6.005	—	120.789	—
Grã Bretanha.....	»	183.671	112.072	2.932.773	2.032.9
Itália.....	»	10.063	—	227.387	—
Japão.....	»	46.972	1.758	572.969	23.0
Total.....	»	268.264	127.599	4.326.172	2.353.9
9886 - Acessórios de ferro ou aço para velocípedes. Alemanha.....	»	2.006	723	34.282	27.9
Argentina.....	»	186	1.906	3.837	27.1
Estados Unidos.....	»	9.401	7.502	180.494	160.3
França.....	»	1.059	—	17.587	—
Grã Bretanha.....	»	29.524	12.284	440.798	209.3
Itália.....	»	5.626	—	92.587	—
Japão.....	»	12.634	4.162	150.674	46.9
União Belgo-Luxemburguesa.....	»	1.577	—	17.521	—
Total.....	»	62.013	26.577	937.780	471.6
9888 - Acessórios para velocípedes, n. e. Alemanha.....	»	278	112	9.255	9.3
Argentina.....	»	—	581	—	30.2
Estados Unidos.....	»	1.971	937	70.873	40.5
França.....	»	1.236	—	25.385	—
Grã Bretanha.....	»	1.258	1.242	34.444	46.4
Itália.....	»	1.582	—	29.550	—
Japão.....	»	8.213	887	148.704	36.2
Total.....	»	14.538	3.759	318.211	162.8
9890 - Acessórios para embarcações Alemanha.....	»	9	—	2.979	—
Argentina.....	»	75	—	4.509	—
Dinamarca.....	»	17.309	—	143.059	—
Estados Unidos.....	»	122.618	107.258	6.358.917	1.858.7
França.....	»	3.262	—	34.898	—
Grã Bretanha.....	»	5.810	2.430	184.991	71.7
Total.....	»	149.083	109.688	6.720.353	1.930.4
9891 - Instrumentos físicos para embarcações. Alemanha.....	»	—	2.611	—	553.2
Estados Unidos.....	»	363	19.291	148.461	1.633.8
Grã Bretanha.....	»	102	31	4.845	1.0
Total.....	»	465	21.933	153.307	2.188.1
9892 - Câmaras de ar. Argentina.....	»	16.327	25.917	162.853	251.6
Estados Unidos.....	»	67.459	66.564	1.739.911	2.326.4
França.....	»	1.808	—	32.893	—
Grã Bretanha.....	»	46.319	16.207	700.026	277.0
Itália.....	»	1.613	2.194	23.476	30.1
Japão.....	»	1.912	240	33.066	16.2
Suíça.....	»	—	1	—	4
Canadá.....	»	12.896	—	194.153	—
Total.....	»	148.334	111.123	2.886.378	2.902.4
9893 - Pneumáticos. Alemanha.....	»	7.916	1.139	96.081	47.0
Argentina.....	»	195.574	350.201	2.284.614	4.175.0
Espanha.....	»	80	—	6.745	—
Estados Unidos.....	»	1.251.821	1.281.728	17.244.600	17.697.1
França.....	»	41.153	—	533.491	—
Grã Bretanha.....	»	671.811	114.842	8.805.259	1.564.4
Itália.....	»	232.923	41.359	2.908.034	694.1
Japão.....	»	139.230	160	1.397.185	3.1
Perú.....	»	48	—	831	—
Suíça.....	»	639	—	8.659	—
Canadá.....	»	253.417	59	3.396.511	1
Java.....	»	170	—	2.037	—
Total.....	»	2.794.782	1.789.483	36.684.647	24.183.1

1940/1941

MERCADORIAS E PAISES DE PROCEDÊNCIA	Unidade	QUANTIDADE		VALOR A BORDO NO BRASIL (Cr\$)	
		1940	1941	1940	1941
894 - Rodas massicas de borracha.					
Estados Unidos	Kg	3.617	9.387	51.079	117.234
Grã Bretanha		1.905	1.791	14.880	15.375
Itália		11	—	1.644	—
Suécia		3.775	5.322	54.043	87.419
Total		9.308	16.500	121.648	220.028
896 - Acessórios de ferro ou aço para veículos, n. e.					
Estados Unidos		32.506	89.191	147.118	408.654
Grã Bretanha		473	1.637	2.435	11.957
Total		32.979	90.828	149.553	420.611
899 - Não especificados.					
Alemanha		8.437	10.835	1.715.639	2.273.254
Argentina		—	745	—	38.936
Equador		3.031	1.100	135.737	62.309
Espanha		600	—	40.975	—
Estados Unidos		388.254	140.263	25.013.260	14.528.892
França		1.762	—	81.268	—
Grã Bretanha		16.050	2.512	652.126	537.019
Itália		3.395	—	932.304	—
Japão		102	—	2.116	—
Perú		1.260	—	32.125	—
Tchecoslováquia		69	—	21.152	—
Uruguai		—	164	—	1.989
Total		422.960	155.619	28.626.702	17.442.399
900 - 9999 - Vários artigos.		1.221.306	1.234.752	17.500.475	25.176.040
909 - Aparelhos e artigos ginásticos, desportivos e ortopédicos.					
Argentina		4.090	11	13.270	1.009
Estados Unidos		28.731	17.041	338.074	544.229
França		20	—	138	—
Grã Bretanha		464	768	62.653	102.837
Japão		996	350	23.094	7.363
Índia		231	—	20.514	—
Total		34.532	18.170	457.743	653.438
916 - I6-iforos.					
Estados Unidos		—	218	—	4.727
Total		—	218	—	4.727
929 - Jogos.					
Alemanha		129	—	4.230	—
Estados Unidos		1.647	4.240	23.896	104.710
Grã Bretanha		29	7	732	728
Japão		17	60	396	8.009
Suíça		—	113	—	5.171
Total		1.822	4.420	29.254	118.618
932 - Lapis.					
Alemanha		101	1.849	19.662	252.566
Argentina		—	10	—	2.749
Estados Unidos		1.038	2.475	153.683	331.668
França		103	—	3.665	—
Grã Bretanha		66	151	12.650	25.779
Japão		27	923	1.345	107.859
Total		1.335	5.408	191.005	720.621
938 - Penas de escrever.					
Alemanha		51	2	4.736	1.627
Estados Unidos		144	393	41.052	115.792
França		0	—	20	—
Grã Bretanha		3.622	2.892	735.720	556.475
Itália		4	—	1.785	—
Japão		347	211	52.641	22.414
União Belgo-Luxemburguesa		294	—	32.851	—
Total		4.462	3.498	868.805	696.308
939 - Artigos para escritório, n. e.					
Alemanha		16	4	655	2.256
Dinamarca		32	—	1.285	—
Estados Unidos		2.723	4.029	348.019	1.552.892
França		90	—	3.506	—
Grã Bretanha		215	35	14.828	3.749
Itália		48	—	3.569	—
Japão		798	109	136.706	10.705
Suécia		83	21	2.185	727
Suíça		0	—	139	—
Total		4.005	4.198	510.892	1.570.329

1940/1941

MERCADORIAS E PAISES DE PROCEDÊNCIA	Unidade	QUANTIDADE		VALOR A BORDO NO BRASIL (Cr\$)	
		1940	1941	1940	1941
9940 - Passamanaria dourada e prateada.					
Alemanha.....	Kg	80	16	7.193	1.17
Estados Unidos.....	>	222	328	15.468	27.35
França.....	>	188	—	25.928	—
Japão.....	>	34	—	3.620	—
Portugal.....	>	1.497	1.798	213.518	281.23
Total.....	>	2.021	2.142	265.727	309.76
9943 - Botões ou marcas, n. e.					
Estados Unidos.....	>	64	531	7.140	102.63
França.....	>	5	—	594	—
Itália.....	>	232	—	13.268	—
Japão.....	>	—	1.072	—	66.26
Total.....	>	301	1.603	21.002	168.90
9949 - Artigos para confecções, n. e.					
Alemanha.....	>	—	101	—	17.77
Argentina.....	>	—	7	—	1.53
Estados Unidos.....	>	478	4.612	23.775	377.35
França.....	>	135	—	44.567	—
Grã Bretanha.....	>	16	219	2.259	39.96
Japão.....	>	2.027	1.461	78.187	53.55
Suíça.....	>	—	184	—	94.12
Total.....	>	2.656	6.584	148.788	584.30
9953 - Espelhos e quadros					
Alemanha.....	>	6	—	139	—
Argentina.....	>	2	6	218	13
Estados Unidos.....	>	1.390	3.258	258.534	245.52
França.....	>	248	—	33.102	—
Grã Bretanha.....	>	483	23	7.723	11.88
Itália.....	>	243	—	20.817	—
Japão.....	>	525	1	7.872	2
União Belgo-Luxemburguesa.....	>	55	—	3.237	—
Total.....	>	2.952	3.288	331.642	257.57
9956 - Linóleo, congóleo e semelhantes.					
Alemanha.....	>	1.966	—	10.482	—
Estados Unidos.....	>	463.127	473.505	2.384.621	2.491.61
França.....	>	8.377	—	41.297	—
Grã Bretanha.....	>	298.854	202.966	1.043.084	972.17
Itália.....	>	2.455	—	12.323	—
Suíça.....	>	—	3.736	—	29.38
Canadá.....	>	—	22.112	—	83.45
Total.....	>	774.779	702.319	3.491.807	3.576.62
9959 - Artigos para decoração e ornamentação, n. e.					
Alemanha.....	>	48	—	4.028	—
Argentina.....	>	134	93	9.117	1.51
Estados Unidos.....	>	760	1.534	34.735	104.97
França.....	>	6.293	—	191.082	—
Grã Bretanha.....	>	409	690	15.314	71.02
Itália.....	>	620	—	40.982	—
Japão.....	>	946	1	66.342	27
México.....	>	—	17	—	1.49
Suíça.....	>	36	—	1.347	—
Hong-Kong.....	>	101	—	19.915	—
Indo China.....	>	158	—	9.923	—
Total.....	>	9.505	2.335	392.785	179.29
9962 - Cachimbos, boquilhas e piteiras.					
Alemanha.....	>	137	—	13.018	—
Estados Unidos.....	>	27	377	3.718	47.973
Grã Bretanha.....	>	27	99	18.658	63.373
Itália.....	>	1.462	—	38.606	—
Japão.....	>	6	174	514	17.874
Total.....	>	1.659	650	74.514	129.220
9969 - Artigos para fumantes, n. e.					
Alemanha.....	>	16	—	2.221	—
Argentina.....	>	37	4	3.303	453
Estados Unidos.....	>	73	823	55.373	201.966
França.....	>	3	—	1.507	—
Grã Bretanha.....	>	47	31	5.994	9.832
Japão.....	>	653	25	39.312	256
Suíça.....	>	—	37	—	48.621
Uruguai.....	>	—	510	—	23.648
Total.....	>	827	1.430	107.710	284.776



1940/1941

MERCADORIAS E PAISES DE PROCEDÊNCIA	Unidade	QUANTIDADE		VALOR A BORDO NO BRASIL (Cr\$)	
		1940	1941	1940	1941
70 - Bagagens.					
Alemanha.....	Kg	4.227	—	62.343	—
Argentina.....	>	—	4.000	—	99.393
Chile.....	>	2.650	259	47.571	2.310
Estados Unidos.....	>	35.787	52.129	1.270.191	2.058.058
Grã Bretanha.....	>	60.005	4.134	1.359.546	153.145
Holanda.....	>	4.794	1.345	65.106	35.304
Itália.....	>	384	—	71.795	—
Japão.....	>	202	—	1.169	—
Suíça.....	>	643	190	14.345	21.075
Tchecoslováquia.....	>	1.657	—	86.997	—
Uruguai.....	>	3.375	664	62.255	8.187
Canadá.....	>	155	970	4.034	21.819
Canárias.....	>	1.384	—	23.839	—
União Sul Africana.....	>	168	—	9.494	—
Total.....	>	115.431	64.591	3.078.685	2.399.291
2 - Chapéus simples, n. e.					
Estados Unidos.....	Um	2.932	4.756	96.265	94.404
França.....	>	97	—	23.520	—
Grã Bretanha.....	>	12	66	159	2.699
Japão.....	>	30	—	218	—
Guiana Francesa.....	>	—	30	—	985
Guiana Holandesa.....	>	—	334	—	2.766
Total.....	>	3.071	5.186	120.171	100.854
3 - Chapéus enfeitados, n. e.					
Estados Unidos.....	>	—	291	—	31.556
França.....	>	40	—	2.949	—
Total.....	>	40	291	2.949	31.556
4 - Chapéus de chuva ou sol.					
Estados Unidos.....	Kg	100	262	9.491	23.178
França.....	>	39	—	11.205	—
Grã Bretanha.....	>	71	15	6.494	2.777
Japão.....	>	3	—	475	—
Total.....	>	213	277	27.665	25.955
5 - Carteiras, bolsas e semelhantes.					
Alemanha.....	>	14	—	4.606	—
Estados Unidos.....	>	588	580	43.204	84.195
França.....	>	61	200	12.045	—
Grã Bretanha.....	>	21	200	4.558	46.580
Hungria.....	>	1	—	555	—
Japão.....	>	1	—	40	—
Total.....	>	686	780	65.008	130.775
6 - Artigos de uso pessoal, n. e.					
Alemanha.....	>	48	7	11.417	41.012
Argentina.....	>	23	218	10.066	33.133
China.....	>	—	317	—	40.766
Estados Unidos.....	>	2.114	12.840	389.461	2.321.070
França.....	>	275	—	54.545	—
Grã Bretanha.....	>	2.608	154	285.612	21.784
Itália.....	>	142	—	89.028	—
Japão.....	>	208	307	20.065	20.541
Suíça.....	>	—	13	—	10.477
Antilhas Holandesas.....	>	38	—	534	—
Canadá.....	>	—	43	—	5.625
Hong Kong.....	>	—	38	—	4.214
Madeira.....	>	—	95	—	42.705
Total.....	>	5.456	14.032	860.728	2.541.327
7 - Brinquedos, n. e.					
Alemanha.....	>	5.012	5.530	263.585	217.334
Colômbia.....	>	—	20	—	672
Estados Unidos.....	>	31.785	58.911	883.680	1.709.089
França.....	>	129	—	4.318	—
Grã Bretanha.....	>	2.235	2.916	96.553	126.176
Holanda.....	>	17	—	636	—
Itália.....	>	1.233	—	41.205	—
Japão.....	>	16.096	10.192	401.204	267.796
Suíça.....	>	158	383	20.341	36.571
União Belgo-Luxemburguesa.....	>	12	—	1.763	—
Total.....	>	56.677	77.952	1.713.285	2.357.638
8 - Caixas, escrínios e estojos, n. e.					
Alemanha.....	>	918	—	28.282	—
Argentina.....	>	—	1	—	20
Cuba.....	>	—	215	—	38.677
Estados Unidos.....	>	1.217	1.149	55.258	99.732
França.....	>	86	—	6.822	—

1940/1941

MERCADORIAS E PAISES DE PROCEDÊNCIA	Unidade	QUANTIDADE		VALOR A BORDO NO BRASIL ( Cr\$ )	
		1940	1941	1940	1941
Grã Bretanha.....	Kg	83	18	4.538	1
Japão.....		112	2	2.582	
Portugal.....	»	—	24	—	2
Suíça.....	»	8	—	1.192	
Total.....	»	2.424	1.409	98.674	138,8
9384 - Lixa.....					
Alemanha.....	»	3.019	572	38.049	3,7
Equador.....	»	—	1.857	—	34,9
Estados Unidos.....	»	139.239	232.325	2.760.760	5.131,0
França.....	»	389	—	5.923	
Grã Bretanha.....	»	11.784	2.838	189.451	64,5
Japão.....	»	721	156	15.116	5,9
Portugal.....	»	5.542	5.819	53.190	67,1
Suíça.....	»	520	1.320	5.229	13,0
Canadá.....	»	1.841	1.254	21.943	15,4
Total.....	»	163.055	246.141	3.089.661	5.336,8
9985 - Artigos para iluminação, n. e.					
Alemanha.....	»	131	2.242	5.140	46,0
Argentina.....	»	4	—	514	
Estados Unidos.....	»	4.486	3.161	251.690	154,7
França.....	»	42	—	3.505	
Grã Bretanha.....	»	1.062	1.071	54.046	29,8
Itália.....	»	20	22	16.578	8,7
Japão.....	»	1.483	1.892	17.750	21,4
Portugal.....	»	278	640	3.545	7,8
Suécia.....	»	257	155	36.262	24,0
Canadá.....	»	1	—	910	
Total.....	»	7.764	9.183	389.940	286,7
9986 - Artigos de uso doméstico, n. e.					
Alemanha.....	»	58	—	4.052	
Argentina.....	»	86	444	732	4,7
China.....	»	—	45	—	7,8
Estados Unidos.....	»	5.507	7.368	169.764	210,7
França.....	»	30	—	3.887	
Grã Bretanha.....	»	164	581	7.284	12,0
Itália.....	»	30	—	2.199	
Japão.....	»	290	36	10.314	1,4
Suécia.....	»	15	—	2.677	
Total.....	»	6.180	8.474	200.909	236,7
9987 - Artigos para toucador, n. e.					
Alemanha.....	»	97	1	9.871	
Argentina.....	»	—	28	—	12,0
Estados Unidos.....	»	3.107	6.778	162.158	578,8
França.....	»	179	—	44.468	
Grã Bretanha.....	»	312	525	63.095	77,8
Japão.....	»	410	13	10.418	1,4
Total.....	»	4.105	7.345	290.010	668,8
9988 - Artigos religiosos, n. e.					
Argentina.....	»	—	23	—	5,8
Estados Unidos.....	»	40	91	1.167	45,8
França.....	»	2.048	—	94.088	
Itália.....	»	826	—	11.314	
Japão.....	»	—	27	—	1,4
Portugal.....	»	246	—	5.785	
Suíça.....	»	—	2	—	5,8
Palestina.....	»	—	218	—	13,8
Total.....	»	3.160	361	112.354	71,8
9990 - Amostras.					
Alemanha.....	»	0	—	80	
Argentina.....	»	123	49	692	
China.....	»	—	20	—	
Estados Unidos.....	»	1.380	1.283	24.079	14,4
França.....	»	36	—	436	
Grã Bretanha.....	»	136	54	2.495	1,4
Irlanda.....	»	16	1	891	
Itália.....	»	22	—	159	
Japão.....	»	456	1.598	4.122	25,8
Portugal.....	»	11	17	99	
Suécia.....	»	4	—	20	
União Belgo-Luxemburguesa.....	»	1.795	—	1.470	
Canadá.....	»	6	113	79	
Total.....	»	3.985	3.135	34.622	43,8
9994 - Desenhos, esboços, maquetes ou modelos.					
Alemanha.....	»	133	—	28.066	
Argentina.....	»	185	40	2.788	1,5

1940/1941

MERCADORIAS E PAISES DE PROCEDÊNCIA	Unidade	QUANTIDADE		VALOR A BORDO NO BRASIL (Cr\$)	
		1940	1941	1940	1941
Estados Unidos.....	Kg	386	199	54.754	14.890
França.....	>	384	—	14.122	—
Grã Bretanha.....	>	—	5	—	2.393
Itália.....	>	22	—	2.178	—
Japão.....	>	2	258	218	10.247
Portugal.....	>	200	—	3.540	—
Total.....	>	1.312	502	105.666	29.044
96 - Artigos sanitários, n. e.					
Estados Unidos.....	>	589	35.644	17.774	587.006
Grã Bretanha.....	>	1.066	—	5.056	—
Japão.....	>	77	—	1.661	—
Total.....	>	1.732	35.644	24.491	587.006
97 - Obreias, cápsulas e hóstias					
Argentina.....	>	2	—	593	—
Estados Unidos.....	>	263	1.110	51.214	99.727
França.....	>	183	—	32.326	—
Grã Bretanha.....	>	12	—	6.336	—
Japão.....	>	117	69	16.654	8.483
Total.....	>	577	1.179	107.123	108.210
99 - Não especificados					
Alemanha.....	>	—	70	—	1.809
Argentina.....	>	155	—	2.277	—
Chile.....	>	—	40	—	963
China.....	>	—	34	—	277
Estados Unidos.....	>	5.305	5.927	250.321	786.148
França.....	>	133	—	3.900	—
Grã Bretanha.....	>	806	1	10.051	118
Itália.....	>	40	—	1.048	—
Japão.....	>	138	221	8.428	11.184
Portugal.....	>	249	175	5.444	1.304
Suíça.....	>	14	88	1.390	19.472
Hong-Kong.....	>	378	—	4.001	—
Madeira.....	>	—	8	—	4.529
Total.....	>	7.218	6.564	286.860	825.804
RESUMO POR CLASSE					
00 - 0099 - CLASSE I - ANIMAIS VIVOS.....	Ton	45.935	43.545	43.905.468	41.824.535
00 - 3999 - CLASSE II - MATÉRIAS PRIMAS.....	>	2.808.726	2.506.224	1.670.675.955	1.837.572.101
00 - 4999 - CLASSE III - GÊNEROS ALIMENTÍCIOS.....	>	958.247	992.902	732.971.274	751.826.725
00 - 9999 - CLASSE IV - MANUFATURAS.....	>	523.225	506.667	2.516.596.787	2.883.193.781
TOTAL GERAL DA IMPORTAÇÃO.....	>	4.336.133	4.049.338	4.964.149.484	5.514.417.142



1940/1941

MERCADORIAS E PAISES DE DESTINO	Unidade	QUANTIDADE		VALOR A BORDO NO BRASIL ( Cr\$ )	
		1940	1941	1940	1941
		0000 - 0099 - CLASSE I - ANIMAIS VIVOS.....	Ton	163	208
0019 - Animais selvagens					
Estados Unidos.....	—	—	—	1.200	30
Total.....	—	—	—	1.200	30
0029 - Aves de canto ou de luxo					
Estados Unidos.....	—	—	—	2.500	50
Total.....	—	—	—	2.500	50
0049 - Aves, n. e.					
Colômbia.....	—	—	—	4.000	
Estados Unidos.....	—	—	—	1.100	
Total.....	—	—	—	5.100	
0061 - Gado vacum					
Bolívia.....	Cabeça	—	106	—	25.8
Colômbia.....	>	21	—	7.250	
Paraguai.....	>	4	—	1.000	
Perú.....	>	104	145	41.855	75.8
Uruguai.....	>	1	115	3.690	25.2
Total.....	>	130	366	53.795	126.9
0063 - Gado cavalari					
Bolívia.....	>	8	17	2.400	8.3
Paraguai.....	>	4	—	1.000	
Total.....	>	12	17	3.400	8.3
0065 - Gado muar					
Bolívia.....	>	490	218	201.350	106.2
Paraguai.....	>	14	—	4.200	
Total.....	>	504	218	295.550	106.2
0089 - Peives e espécies aquáticas					
Argentina.....	—	—	—	1.348	
Estados Unidos.....	—	—	—	6.309	12.4
Total.....	—	—	—	7.657	12.4
0099 - Não especificados					
Estados Unidos.....	—	—	—	2.700	
Total.....	—	—	—	2.700	
0100 - 3999 - CLASSE II - MATÉRIAS PRIMAS.....	Ton	1.465.191	2.216.210	2.142.556.905	3.243.981.13
0100 - 0999 - DE ORIGEM ANIMAL.....	>	69.197	75.609	247.268.049	335.311.23
0100 - 0199 - Cabelos e pêlos.....	Kg	485.472	560.803	5.200.994	7.751.44
0119 - Cerdas					
Estados Unidos.....	>	2.441	9.547	5.154	195.53
Grã Bretanha.....	>	—	7.672	—	5.63
Portugal.....	>	205	1.980	9.362	160.74
Uruguai.....	>	—	200	—	41
Total.....	>	2.646	19.399	14.516	362.43
0129 - Crina ou cabelo animal					
Alemanha.....	>	4.404	4.147	70.855	50.03
Argentina.....	>	35.542	1.485	234.011	14.73
Egito.....	>	900	—	12.661	
Estados Unidos.....	>	234.000	433.570	2.502.401	5.738.33
Grã Bretanha.....	>	154.911	72.652	1.801.584	1.230.03
Holanda.....	>	23.526	—	272.103	
Itália.....	>	10.000	—	111.685	
Portugal.....	>	—	7.180	—	160.03
União Belgo-Luxemburguesa.....	>	5.000	—	51.108	
Uruguai.....	>	14.543	16.507	130.070	132.03
Guiana Francesa.....	>	—	100	—	
União Sul Africana.....	>	—	2.961	—	49.03
Total.....	>	482.826	538.602	5.186.478	7.376.43
0199 - Não especificados					
Estados Unidos.....	>	—	2.802	—	12.43
Total.....	>	—	2.802	—	12.43
0200 - 0299 - Despojos animais.....	>	5.206.457	6.790.992	2.698.900	4.026.03
0209 - Barbatanas					
Estados Unidos.....	>	794	—	500	
Total.....	>	794	—	500	

1940/1941

MERCADORIAS E PAISES DE DESTINO	Unidade	QUANTIDADE		VALOR A BORDO NO BRASIL ( Cr\$ )	
		1940	1941	1940	1941
26 - Cascos de tartaruga Itália.....	Kg	155	—	1.500	—
Total.....	>	155	—	1.500	—
28 - Garras ou unhas França.....	>	14.767	—	8.788	—
Grã Bretanha.....	>	156.482	—	52.414	—
Japão.....	>	25.000	—	22.357	—
Uruguai.....	>	31.080	19.400	4.940	3.083
Total.....	>	227.329	19.400	88.899	3.083
29 - Cascos, n. e. Grã Bretanha.....	>	14.250	22.660	5.273	8.384
Total.....	>	14.250	22.660	5.273	8.384
38 - Ossos China.....	>	178.436	128.359	215.570	200.825
Estados Unidos.....	>	3.728.777	6.530.457	1.646.265	3.729.808
Grã Bretanha.....	>	378.880	—	130.027	—
Holanda.....	>	35.000	—	20.715	—
Japão.....	>	125.404	—	109.546	—
Uruguai.....	>	95.500	—	17.303	—
Hong-Kong.....	>	40.925	30.000	48.555	55.810
Total.....	>	4.582.922	6.688.816	2.187.982	3.986.443
31 - Aparas de chifre Grã Bretanha.....	>	50.000	—	28.658	—
Itália.....	>	4.000	—	3.329	—
Total.....	>	54.000	—	31.987	—
38 - Sabugos de chifre Estados Unidos.....	>	—	18.000	—	5.058
Total.....	>	—	18.000	—	5.058
39 - Pontas ou chifres, n. e. Estados Unidos.....	>	—	14.000	—	7.896
França.....	>	80.908	—	140.123	—
Grã Bretanha.....	>	116.805	23.316	128.371	11.796
Itália.....	>	8.214	—	6.460	—
Uruguai.....	>	109.080	4.800	102.405	3.814
Total.....	>	315.007	42.116	377.359	23.506
39 - Não especificados Japão.....	>	12.000	—	5.400	—
Total.....	>	12.000	—	5.400	—
30 - 0399 - Corpos grazos.....	>	2.746.209	1.596.354	10.460.349	13.128.438
10 - Cera de abelha Argentina.....	>	2.000	—	9.253	—
Estados Unidos.....	>	674.766	872.522	6.560.269	11.536.865
Grã Bretanha.....	>	27.517	—	200.586	—
Holanda.....	>	14.062	—	155.446	—
Suíça.....	>	20.000	—	205.772	—
União Belgo-Luxemburguesa.....	>	5.000	—	33.576	—
Guiana Francesa.....	>	—	60	—	1.000
Total.....	>	743.345	872.582	7.164.902	11.537.865
37 - Sebo comum ou graxa Alemanha.....	>	—	265.270	—	816.798
Bolívia.....	>	510	164	952	240
Espanha.....	>	368.456	—	789.947	—
Finlândia.....	>	253.277	98.257	249.606	138.067
Grã Bretanha.....	>	393.974	—	471.026	—
Holanda.....	>	247.882	—	384.476	—
Itália.....	>	96.226	—	258.204	—
Noruega.....	>	4.400	—	8.252	—
Perú.....	>	33.009	—	60.034	—
Portugal.....	>	61.200	223.728	91.796	331.416
Suécia.....	>	146.465	—	224.586	—
Suíça.....	>	57.143	—	94.216	—
União Belgo-Luxemburguesa.....	>	54.625	—	70.388	—
Uruguai.....	>	7.596	—	14.628	—
Guiana Francesa.....	>	—	377	—	1.282
Martinica.....	>	—	4.910	—	15.634
Total.....	>	1.704.763	592.706	2.718.111	1.303.437
39 - Graxas sólidas ou semi-sólidas, n. e. Bolívia.....	>	1.710	1.156	2.739	2.836
Colômbia.....	>	50	—	17	—

1940/1941

MERCADORIAS E PAISES DE DESTINO	Unidade	QUANTIDADE		VALOR A BORDO NO BRASIL (Cr\$)	
		1940	1941	1940	1941
Holanda.....	Kg	71.500	—	110.958	
Guiana Francesa.....	>	—	930	—	3.1
Total.....	>	73.260	2.086	113.714	5.9
0359 - Óleos de peixes e de animais marinhos, n. e.					
Argentina.....	>	—	65	—	1.0
Estados Unidos.....	>	—	1.250	—	21.4
Total.....	>	—	1.315	—	22.4
0363 - Óleo de mocotó					
Estados Unidos.....	>	—	127.665	—	258.0
Finlândia.....	>	551	—	1.201	
França.....	>	36.460	—	99.548	
Grã Bretanha.....	>	139.479	—	240.705	
Holanda.....	>	4.573	—	18.839	
Noruega.....	>	7.294	—	12.464	
Suécia.....	>	20.523	—	43.694	
União Belgo-Luxemburguesa.....	>	15.961	—	47.171	
Total.....	>	224.841	127.665	463.622	258.0
0500 - 0699 - Peles e couros.....	>	51.416.626	58.994.002	221.758.759	301.939.0
0511 - Peles de ariranha, arminho, castor, lontra, raposa e semelhantes, em bruto					
Argentina.....	>	—	2.691	—	103.0
China.....	>	201	—	22.096	
Estados Unidos.....	>	8.281	9.790	557.499	795.0
Japão.....	>	80	—	655	
Total.....	>	8.562	12.481	580.250	898.0
0512 - Peles de caeteté ou queixada, em bruto					
Estados Unidos.....	>	496.050	544.857	13.314.601	17.757.0
Uruguai.....	>	7.843	—	119.627	
Total.....	>	503.893	544.857	13.434.228	17.757.0
0513 - Peles de capivara, em bruto					
Argentina.....	>	3.410	6.699	25.689	83.0
Estados Unidos.....	>	98.701	194.658	957.399	2.138.0
Grã Bretanha.....	>	33.097	—	298.729	
Uruguai.....	>	2.522	—	17.217	
Total.....	>	137.730	201.357	1.299.034	2.221.0
0515 - Peles de onça e semelhantes, em bruto					
Argentina.....	>	—	853	—	52.0
Estados Unidos.....	>	15.126	23.488	1.727.821	6.167.0
Grã Bretanha.....	>	2.178	129	253.119	81.0
Canadá.....	>	70	109	5.969	5.0
União Sul Africana.....	>	—	12	—	8.1
Total.....	>	17.374	24.591	1.986.909	6.315.0
0518 - Peles de veado, em bruto					
Estados Unidos.....	>	346.357	392.666	5.738.379	5.888.0
Uruguai.....	>	10.694	—	127.377	
Total.....	>	357.051	392.666	5.865.756	5.888.0
0519 - Peles de animais selvagens, em bruto, n. e.					
Argentina.....	>	17.613	10.073	273.186	355.0
China.....	>	220	—	3.071	
Estados Unidos.....	>	121.857	51.161	3.760.982	2.382.0
França.....	>	1.045	—	42.106	
Grã Bretanha.....	>	1.117	—	128.287	
Uruguai.....	>	233	—	9.825	
Total.....	>	142.085	61.234	4.217.457	2.737.0
0541 - Couros vacuns, salgados					
Alemanha.....	>	485.408	1.104.126	1.660.848	4.378.0
Argentina.....	>	729.801	—	2.147.624	
Bulgária.....	>	42.771	—	243.708	
Chile.....	>	16.651	—	40.599	
Estados Unidos.....	>	17.636.671	31.219.464	41.785.379	86.298.0
Finlândia.....	>	87.071	—	406.161	
França.....	>	1.561.693	—	7.653.745	
Grã Bretanha.....	>	13.954.206	11.989.353	42.129.315	46.910.0
Holanda.....	>	1.271.406	—	4.847.109	
Hungria.....	>	416.444	—	1.220.277	
Itália.....	>	200.784	—	568.483	
Iugoslávia.....	>	49.739	—	151.531	
Japão.....	>	1.798.597	749.962	5.085.635	2.660.0
Noruega.....	>	116.857	—	660.266	
Portugal.....	>	7.453	—	29.376	



1940/1941

MERCADORIAS E PAISES DE DESTINO	Unidade	QUANTIDADE		VALOR A BORDO NO BRASIL (Cr\$)	
		1940	1941	1940	1941
Russia Asiática.....	Kg	325.269	—	1.019.435	—
Suíça.....	>	32.795	—	101.476	—
Turquia Européia.....	>	149.963	—	469.547	—
União Belgo-Luxemburguesa.....	>	685.545	—	2.225.848	—
Uruguai.....	>	838.489	194.336	2.856.075	662.212
Canadá.....	>	102.849	—	224.459	—
Palestina.....	>	12.825	—	68.392	—
Síria.....	>	9.274	—	39.952	—
Total.....	>	40.532.561	45.257.241	115.635.240	140.910.465
48 - Couros de pêroco, salgados					
Estados Unidos.....	>	41.176	11.029	95.189	29.774
Grã Bretanha.....	>	34.662	—	97.066	—
Total.....	>	75.838	11.029	192.255	29.774
61 - Couros vacuns, secos					
Alemanha.....	>	88.629	2.874.196	548.879	15.504.107
Argentina.....	>	29.632	23.063	93.469	58.678
Bulgária.....	>	9.400	—	63.526	—
Egito.....	>	5.261	—	28.365	—
Espanha.....	>	130.667	—	678.523	—
Estados Unidos.....	>	204.821	713.237	876.920	3.291.910
França.....	>	286.719	—	1.655.918	—
Grã Bretanha.....	>	2.090.835	1.082.468	9.035.349	4.350.322
Grécia.....	>	55.981	—	176.592	—
Holanda.....	>	35.341	—	171.031	—
Hungria.....	>	51.574	—	267.752	—
Itália.....	>	1.333.930	—	7.054.310	—
Iugoslávia.....	>	15.500	—	125.089	—
Japão.....	>	60	—	150	—
Portugal.....	>	1.116.962	594.706	6.423.925	4.538.470
Suíça.....	>	64.125	—	327.532	—
União Belgo-Luxemburguesa.....	>	18.530	—	51.994	—
Uruguai.....	>	132.453	106.037	530.540	410.600
Guiana Holandesa.....	>	541	—	4.591	—
Síria.....	>	20.662	—	123.249	—
Total.....	>	5.691.623	5.393.707	28.237.704	28.154.087
62 - Peles de cabra, sêcas					
Argentina.....	>	62	—	1.037	—
Espanha.....	>	14.066	13.543	251.397	233.725
Estados Unidos.....	>	2.018.471	2.196.546	30.502.019	38.844.189
França.....	>	57.400	—	1.028.218	—
Grã Bretanha.....	>	1.984	656	34.101	10.912
Noruega.....	>	2.842	—	51.734	—
Total.....	>	2.094.825	2.210.745	31.868.506	39.088.826
66 - Peles de carneiro, sêcas					
Argentina.....	>	1.590	4.294	10.877	18.916
China.....	>	124	—	1.548	—
Estados Unidos.....	>	1.044.509	1.354.780	11.598.532	20.944.686
França.....	>	20.204	—	297.586	—
Grã Bretanha.....	>	9.483	972	93.627	11.113
Suécia.....	>	2.697	—	4.019	—
Uruguai.....	>	5.362	21.078	22.148	68.284
Total.....	>	1.083.969	1.381.124	12.028.337	21.042.999
68 - Couros de pêroco, secos					
Estados Unidos.....	>	15.672	34.420	124.581	267.713
Total.....	>	15.672	34.420	124.581	267.713
674 - Peles de cobra, jacaré, lagarto e semelhantes, em bruto					
Argentina.....	>	2.196	3.976	45.425	68.469
Estados Unidos.....	>	14.633	156.563	616.182	3.306.786
Grã Bretanha.....	>	145	—	2.661	—
Total.....	>	16.974	160.539	664.268	3.375.255
689 - Peles de peixe, em bruto					
Estados Unidos.....	>	459	1.850	500	2.805
Portugal.....	>	1.000	—	2.500	—
Total.....	>	1.459	1.850	3.000	2.805
699 - Peles e couros, em bruto, n. e.					
Estados Unidos.....	>	—	322	—	4.151
Total.....	>	—	322	—	4.151
661 - Couros vacuns curtidos ou sola					
Alemanha.....	>	—	449.385	—	4.204.564
Bolívia.....	>	113	120	816	648

1940/1941

MERCADORIAS E PAISES DE DESTINO	Unidade	QUANTIDADE		VALOR A BORDO NO BRASIL (Cr\$)	
		1940	1941	1940	1941
Colômbia.....	Kg	88	844	640	12.
Egito.....	>	3.651	—	162.518	—
Estados Unidos.....	>	13.380	1.728.078	229.607	16.406.
Grã Bretanha.....	>	128.285	—	724.252	—
Guatemala.....	>	—	40	—	1.
Holanda.....	>	585	—	8.622	—
Itália.....	>	124.284	—	1.119.656	—
Marrocos.....	>	10.000	—	117.579	—
Paraguai.....	>	—	83	—	2.
Portugal.....	>	169	404	9.335	21.
São Domingos.....	>	—	8.767	—	253.
Suíça.....	>	2.733	—	66.685	—
Uruguai.....	>	179	—	5.231	—
Canadá.....	>	605	168	5.253	2.
Guiana Francesa.....	>	200	4.129	1.000	34.
Guiana Holandesa.....	>	7.211	20.949	63.230	189.
Martinica.....	>	—	14.319	—	131.
Trinidad.....	>	50	5.427	2.671	67.
União Sul Africana.....	>	6.831	—	247.654	—
Total.....	>	298.364	2.232.713	2.764.749	21.328.
0662 - Peles de cabra, preparadas					
Estados Unidos.....	>	17	3	823	—
Grã Bretanha.....	>	3	—	229	—
Guatemala.....	>	—	1	—	—
São Domingos.....	>	—	344	—	20.
Total.....	>	20	348	1.052	21.
0666 - Peles de carneiro, preparadas					
Grã Bretanha.....	>	562	—	19.289	—
Total.....	>	562	—	19.289	—
0668 - Couros de pôrco, curtidos					
Argentina.....	>	490	423	14.799	14.
Estados Unidos.....	>	91.105	109.927	2.070.193	3.790.
Grã Bretanha.....	>	1.485	—	41.286	—
São Domingos.....	>	—	6	—	—
Suíça.....	>	237	—	5.872	—
União Sul Africana.....	>	396	—	13.238	—
Total.....	>	93.713	110.356	2.145.388	3.805.
0674 - Peles de cobra, jacaré, lagarto e semelhantes, preparadas					
Argentina.....	>	108	—	13.200	—
Estados Unidos.....	>	—	9.796	—	1.703.
Portugal.....	>	34	—	4.664	—
Total.....	>	142	9.796	17.864	1.703.
0691 - Aparas de couro					
Alemanha.....	>	—	14.204	—	79.
Estados Unidos.....	>	279.594	666.543	260.430	1.000.
Grã Bretanha.....	>	3.209	—	6.868	—
Holanda.....	>	43.106	—	21.578	—
Itália.....	>	10.122	—	50.700	—
Guiana Holandesa.....	>	64	—	256	—
União Sul Africana.....	>	310	—	2.116	—
Total.....	>	336.405	680.747	341.998	1.079.
0694 - Crostas, quadros e raspas					
Alemanha.....	>	—	53.803	—	240.
Estados Unidos.....	>	—	500	—	5.
Guiana Holandesa.....	>	—	1.466	—	10.
Total.....	>	—	55.769	—	257.
0698 - Peles e couros tintos, engraxados, graneados ou não					
Argentina.....	>	—	156	—	11.
Bolívia.....	>	281	157	25.006	21.
Colômbia.....	>	—	15	—	1.
Equador.....	>	—	145	—	17.
Estados Unidos.....	>	1.890	95.935	48.069	2.529.
Perú.....	>	64	—	6.561	—
Portugal.....	>	2.458	—	117.565	—
Suíça.....	>	—	4.681	—	129.
Canadá.....	>	142	—	2.770	—
Guiana Francesa.....	>	—	62	—	4.
Guiana Holandesa.....	>	51	503	2.269	18.
Martinica.....	>	—	629	—	39.
Trinidad.....	>	610	1.046	38.371	96.
União Sul Africana.....	>	2.236	43	84.093	7.
Total.....	>	7.732	103.372	324.704	2.877.

1940/1941

MERCADORIAS E PAISES DE DESTINO	Unidade	QUANTIDADE		VALOR A BORDO NO BRASIL ( Cr\$ )	
		1940	1941	1940	1941
309 - Peles e couros preparados, n. e.					
Argentina.....	Kg	72	—	6.190	—
Estados Unidos.....	>	—	106.135	—	1.912.889
Canadá.....	>	—	1.034	—	15.377
Guiana Holandesa.....	>	—	1.345	—	48.408
Martinica.....	>	—	165	—	12.740
União Sul Africana.....	>	—	4.059	—	181.724
Total.....	>	72	112.738	6.190	2.171.138
300 - 0899 - Outros produtos.....	>	9.342.026	7.666.796	7.149.047	8.465.790
309 - Adubos					
Estados Unidos.....	>	6.861.918	6.322.356	2.858.626	3.863.213
Grã Bretanha.....	>	92.054	171.990	64.564	116.951
Holanda.....	>	1.350.700	—	967.370	—
Total.....	>	8.304.672	6.494.346	3.890.560	3.980.164
361 - Cola de peixe					
Estados Unidos.....	>	200	—	1.535	—
França.....	>	5.100	—	30.804	—
Grã Bretanha.....	>	96.391	40.826	538.871	324.091
Portugal.....	>	—	500	—	8.730
Total.....	>	101.691	41.326	571.210	332.821
362 - Cola, exclusive a de peixe					
Argentina.....	>	29.688	36.800	60.762	72.009
Estados Unidos.....	>	19.768	666.650	48.293	2.240.959
Filipinas.....	>	2.000	25.010	4.023	49.559
Grã Bretanha.....	>	456.990	111.264	1.018.678	338.360
Holanda.....	>	97.900	—	133.477	—
Paraguai.....	>	—	3.000	—	6.348
Uruguai.....	>	—	4.670	47	10.464
Guiana Holandesa.....	>	6	—	—	—
Java.....	>	7.485	24.500	16.836	74.770
Moçambique.....	>	1.000	1.000	1.874	2.221
União Sul Africana.....	>	33.533	30.940	81.529	88.238
Total.....	>	648.370	903.834	1.365.519	2.882.928
382 - Bexigas natatórias de peixe					
Grã Bretanha.....	>	3.456	—	4.147	—
Total.....	>	3.456	—	4.147	—
392 - Cálculos biliares					
Estados Unidos.....	>	4	3	10.068	11.985
Japão.....	>	88	33	96.717	32.321
Uruguai.....	>	5	—	4.039	—
Total.....	>	97	36	110.824	44.306
393 - Fel de boi					
Alemanha.....	>	—	5.089	—	59.954
Estados Unidos.....	>	37.747	41.292	162.786	194.029
França.....	>	926	—	4.086	—
Total.....	>	38.673	46.381	166.872	253.983
395 - Glândulas congeladas					
Estados Unidos.....	>	52.611	55.959	262.446	318.552
França.....	>	22.908	—	89.994	—
Grã Bretanha.....	>	125.494	88.867	564.268	552.841
Holanda.....	>	9.000	—	63.547	—
Itália.....	>	2.481	—	11.228	—
Total.....	>	212.494	144.826	991.473	871.393
396 - Visceras					
Estados Unidos.....	>	—	5.796	—	54.601
Total.....	>	—	5.796	—	54.601
398 - Umbigos					
Grã Bretanha.....	>	27.573	29.651	34.882	45.444
Hong Kong.....	>	5.000	—	13.560	—
Total.....	>	32.573	29.651	48.442	45.444
399 - Não especificados					
Guiana Francesa.....	>	—	600	—	150
Total.....	>	—	600	—	150



1940/1941

MERCADORIAS E PAISES DE DESTINO	Unidade	QUANTIDADE		VALOR A BORDO NO BRASIL (Cr\$)	
		1940	1941	1940	1941
1000 - 1999 - DE ORIGEM VEGETAL.....	Ton	594.238	750.151	731.826.123	1.166.263.92
1000 - 1099 - <i>Vegetais próprios para medicina, indústria e outros usos.</i> .....	Kg	17.942.639	19.744.747	58.479.430	60.163.82
1009 - Plantas vivas					
Argentina.....	»	23.965	33.764	82.181	147.38
Colômbia.....	»	—	148	—	10.87
Cuba.....	»	—	14	—	2.33
Estados Unidos.....	»	7.134	6.670	183.369	176.92
Japão.....	»	240	—	1.200	—
Uruguai.....	»	19.150	10.300	13.901	9.63
Venezuela.....	»	—	154	—	2.22
Barbados.....	»	—	20	—	10
União Sul Africana.....	»	480	—	1.871	—
Total.....	»	50.969	51.070	282.522	349.39
1032 - Fumo em corda					
Alemanha.....	»	51.000	—	155.050	—
Bolívia.....	»	508	1.066	4.393	9.12
Colômbia.....	»	330	73	2.530	68
Perú.....	»	—	250	—	68
Uruguai.....	»	819.063	596.840	1.549.087	1.534.82
Guiana Holandesa.....	»	—	415	—	2.42
Total.....	»	870.901	598.644	1.711.060	1.547.72
1033 - Fumo em folha					
Alemanha.....	»	1.020.330	—	3.260.250	—
Argentina.....	»	6.042.976	6.620.154	17.401.991	17.380.10
Bolívia.....	»	34	1.704	243	3.42
Chile.....	»	225	391	2.660	2.42
Dinamarca.....	»	82.171	—	338.400	—
Espanha.....	»	2.000.000	6.776.034	4.358.433	10.198.52
Estados Unidos.....	»	55.623	412.817	121.148	1.007.22
Finlândia.....	»	10.754	72.171	19.326	115.22
Holanda.....	»	2.323.035	—	6.413.425	—
Itália.....	»	35.337	—	165.339	—
Marrocos.....	»	303.863	—	652.709	—
Paraguai.....	»	21.245	37.030	57.130	74.82
Portugal.....	»	1.276	19.632	12.337	105.22
Suécia.....	»	—	373.908	—	1.143.02
Suíça.....	»	675.915	1.908.270	2.291.399	6.369.52
União Belgo-Luxemburguesa.....	»	61.698	—	202.545	—
Uruguai.....	»	2.245.238	1.444.872	5.074.230	3.541.92
Antilhas Holandesas.....	»	—	4.931	—	24.72
Argélia.....	»	735.051	—	1.663.244	—
Austrália.....	»	16.955	3.302	124.973	16.42
Guiana Holandesa.....	»	—	2.146	—	8.02
Indo China.....	»	124.095	43.415	360.694	199.22
Java.....	»	41.770	84.948	144.851	366.92
Martinica.....	»	—	46.000	—	84.52
Tunis.....	»	101.695	—	224.712	—
União Sul Africana.....	»	21.432	—	59.913	—
Total.....	»	15.920.718	17.851.725	42.949.952	40.641.72
1044 - Folhas de jaborandi					
Argentina.....	»	200	—	659	—
Estados Unidos.....	»	61.159	141.771	61.039	153.22
Grã Bretanha.....	»	90.005	45.051	128.374	70.02
Itália.....	»	20.048	—	21.021	—
Total.....	»	171.412	186.822	211.093	223.32
1064 - Ipecacuanha					
Alemanha.....	»	—	3.000	—	329.12
Argentina.....	»	50	100	3.459	10.12
Chile.....	»	30	—	1.689	—
Estados Unidos.....	»	21.096	37.926	1.286.133	2.503.92
França.....	»	7.675	—	566.459	—
Grã Bretanha.....	»	84.510	111.408	7.009.808	8.938.42
Holanda.....	»	204	—	13.863	—
Itália.....	»	200	—	12.999	—
Japão.....	»	3.000	5.938	253.630	543.82
Portugal.....	»	—	200	—	8.02
Total.....	»	116.765	158.572	9.148.040	12.333.42
1081 - Araroba em pó					
Alemanha.....	»	2.000	—	45.040	—
Grã Bretanha.....	»	26.518	19.389	294.122	172.72
Total.....	»	28.518	19.389	339.162	172.72
1086 - Timbó em rama					
Estados Unidos.....	»	107.331	55.420	174.347	84.52
Total.....	»	107.331	55.420	174.347	84.52

1940/1941

MERCADORIAS E PAISES DE DESTINO	Utilidade	QUANTIDADE		VALOR A BORDO NO BRASIL (Cr\$)	
		1940	1941	1940	1941
087 - Timbó em pó.					
Argentina.....	Kg	62	2.000	1.500	13.990
Estados Unidos.....	»	251.047	409.737	1.381.788	2.171.843
França.....	»	133.000	—	760.365	—
Grã Bretanha.....	»	60.420	95.160	316.483	628.728
Total.....	»	444.529	506.927	2.459.136	2.814.561
089 - Cascas, folhas e semelhantes para medicina.					
Alemanha.....	»	12.500	10.000	24.631	25.724
Argentina.....	»	6.258	11.587	25.231	60.256
Chile.....	»	2.525	—	15.565	—
Estados Unidos.....	»	11.190	21.839	56.579	29.293
Grã Bretanha.....	»	16.500	85.981	50.642	246.016
Portugal.....	»	—	924	—	4.473
Uruguai.....	»	—	402	—	17.932
Total.....	»	48.973	130.763	172.648	383.694
096 - Talos de fumo.					
Holanda.....	»	36.199	—	57.667	—
Marrocos.....	»	5.250	—	4.460	—
Gibraltar.....	»	13.681	—	23.820	—
Total.....	»	55.130	—	85.947	—
099- Não especificados.					
Argentina.....	»	34.771	41.795	338.101	294.115
Estados Unidos.....	»	74.872	70.927	509.434	854.334
Grã Bretanha.....	»	10.000	63.730	72.390	422.568
Uruguai.....	»	7.750	8.963	25.598	41.534
Total.....	»	127.393	185.415	945.523	1.612.551
100 - 1199 - Caules não lenhosos.....	»	—	40	—	1.000
199 - Caules não lenhosos.					
Estados Unidos.....	»	—	40	—	1.000
Total.....	»	—	40	—	1.000
200 - 1299 - Fibras e matérias filamentosas, exclusive os lãrteis.					
201 - Fio de carolá.					
Argentina.....	»	—	10.600	—	95.745
Total.....	»	—	10.600	—	95.745
226 - Piaçava.					
Argentina.....	»	101.780	189.860	216.853	461.333
Chile.....	»	2.800	—	13.187	—
Colômbia.....	»	500	1.647	2.431	8.020
Dinamarca.....	»	10.150	—	27.431	—
Estados Unidos.....	»	568.438	1.006.453	1.563.093	2.628.404
França.....	»	10.075	—	20.344	—
Grã Bretanha.....	»	2.537.017	1.921.364	5.525.056	3.799.115
Holanda.....	»	24.650	—	80.061	—
Itália.....	»	5.075	—	13.773	—
Perú.....	»	—	25	—	50
Portugal.....	»	282.906	402.023	629.332	1.127.037
Rússia Asiática.....	»	—	2.500	—	7.947
Suécia.....	»	80.216	6.045	238.637	19.624
Suíça.....	»	—	15.225	—	45.453
Suíça.....	»	53.795	—	134.411	—
União Belgo-Luxemburguesa.....	»	15.570	33.105	37.633	109.639
Uruguai.....	»	—	1.000	—	3.739
Canadá.....	»	—	—	—	8.698
União Sul Africana.....	»	15.250	3.020	50.488	—
Total.....	»	3.708.222	3.582.267	8.552.640	8.219.059
1228 - Tucum.					
Estados Unidos.....	»	200	901	2.270	9.927
Portugal.....	»	4.875	5.267	97.718	142.978
Total.....	»	5.075	6.168	99.988	152.905
1246 - Paina.					
Argentina.....	»	27.611	47.832	80.460	130.631
Bolívia.....	»	—	5	—	50
Estados Unidos.....	»	8.550	112.529	23.108	312.551
Grã Bretanha.....	»	—	79.239	—	298.955
Portugal.....	»	674	10.000	1.752	52.397
Suíça.....	»	26.751	60.927	81.924	193.101
Uruguai.....	»	3.103	3.524	12.065	10.979
Total.....	»	66.689	314.056	199.309	998.664
1248 - Crina vegetal ou zostera marina					
Argentina.....	»	—	3.000	—	15.706
Estados Unidos.....	»	—	29.226	—	36.635
Perú.....	»	40	—	100	—
Total.....	»	40	32.226	100	52.341

1940/1941

MERCADORIAS E PAISES DE DESTINO	Unidade	QUANTIDADE		VALOR A BORDO NO BRASIL (Cr\$)	
		1940	1941	1940	1941
1291 - Caroá					
Argentina.....	Kg	1.079	101.144	3.227	280.78
Chile.....	>	—	6.217	—	20.50
Cuba.....	>	—	332	—	1.10
Estados Unidos.....	>	791.159	1.197.155	1.182.754	1.931.98
Grã Bretanha.....	>	98.205	—	124.795	—
União Belgo-Luxemburguesa.....	>	4.200	—	5.232	—
Uruguai.....	>	3.342	54.238	9.848	215.78
Total.....	>	897.985	1.359.086	1.325.856	2.450.15
1299 - Não especificadas					
Argentina.....	>	—	3.350	—	13.40
Colômbia.....	>	—	73	—	82
Estados Unidos.....	>	290	10.147	2.060	22.67
Portugal.....	>	778	1.525	12.648	38.34
Total.....	>	1.068	15.095	14.708	75.24
1300 - 1399 - Corpos grazos.....	>	46.402.249	72.340.078	281.835.254	531.548.87
1312 - Cera de carnaúba					
Argentina.....	>	12.000	11.121	282.541	285.15
Chile.....	>	6.224	11.060	137.279	282.37
Espanha.....	>	—	2.058	—	92.08
Estados Unidos.....	>	7.568.423	10.200.715	149.777.607	250.415.93
Finlândia.....	>	—	10.000	—	283.56
França.....	>	112.880	—	2.030.396	—
Grã Bretanha.....	>	818.705	1.150.737	14.387.858	27.044.53
Holanda.....	>	6.051	—	111.968	—
Itália.....	>	41.398	—	854.561	—
Japão.....	>	42.632	140.612	968.159	3.579.93
Paraguai.....	>	—	300	—	8.96
Perú.....	>	—	11.540	—	306.62
Portugal.....	>	10.930	—	199.190	—
Suécia.....	>	10.060	11.040	196.670	345.37
União Belgo-Luxemburguesa.....	>	1.980	—	38.378	—
Uruguai.....	>	750	5.863	16.753	174.22
Austrália.....	>	12.105	66.338	260.064	1.762.80
Canadá.....	>	—	15.040	—	433.65
Índia.....	>	—	1.016	—	31.50
Java.....	>	—	1.980	—	47.38
Nova Zelândia.....	>	—	9.090	—	255.87
Trinidad.....	>	—	270	—	7.94
União Sul Africana.....	>	8.775	116.917	180.003	3.076.67
Total.....	>	8.652.913	11.765.697	169.411.427	288.434.60
1318 - Cera de ouricuri.					
Argentina.....	>	49.600	63.322	564.367	890.43
Chile.....	>	4.020	11.046	68.006	224.62
Colômbia.....	>	—	1.000	—	15.67
Estados Unidos.....	>	331.137	1.409.990	4.318.445	22.876.12
França.....	>	19.790	—	222.025	—
Grã Bretanha.....	>	527.365	519.584	6.073.460	7.551.07
Holanda.....	>	2.028	—	28.110	—
Perú.....	>	—	5.040	—	89.89
Portugal.....	>	6.103	—	86.089	—
Uruguai.....	>	2.476	2.255	37.968	43.00
Austrália.....	>	7.000	12.000	75.505	275.60
Canadá.....	>	5.080	12.690	48.918	159.95
Índia.....	>	—	2.032	—	47.28
Nova Zelândia.....	>	—	3.000	—	69.60
União Sul Africana.....	>	36.336	145.014	422.243	2.587.23
Total.....	>	990.935	2.186.973	11.945.136	34.830.50
1319 - Cera, n. e.					
Argentina.....	>	—	4.950	—	17.34
Estados Unidos.....	>	—	200	—	2.62
Grã Bretanha.....	>	4.010	—	44.909	—
Canadá.....	>	5.000	—	54.642	—
Total.....	>	9.010	5.150	99.551	19.96
1331 - Manteiga de cacau.					
Chile.....	>	440	—	2.892	—
China.....	>	58.880	600	321.951	3.92
Egito.....	>	—	3.500	—	18.17
Estados Unidos.....	>	—	1.163.680	—	7.744.30
Japão.....	>	—	8.500	—	82.39
México.....	>	—	10.980	—	95.37
Perú.....	>	—	3.000	—	31.68
Suécia.....	>	112.860	330.120	654.948	2.786.66
Austrália.....	>	164.840	18.500	827.222	101.53
Java.....	>	—	12.000	—	90.83
Nova Zelândia.....	>	—	90.000	—	568.80
União Sul-Africana.....	>	318.844	311.296	1.655.720	2.164.12
Total.....	>	665.864	2.012.176	3.462.733	13.687.83



1940/1941

MERCADORIAS E PAISES DE DESTINO	Unidade	QUANTIDADE		VALOR A BORDO NO BRASIL (Cr\$)	
		1940	1941	1940	1941
1340 - 1369 - Óleos vegetais.....	Kg	35.702.028	55.159.489	95.797.716	191.840.011
1344 - Óleo de linhaça.....					
Alemanha.....	>	200.000	—	957.100	—
Rolândia.....	>	180	90	1.000	720
Colômbia.....	>	440	—	2.400	—
Perú.....	>	—	240	—	1.303
Guiana Francesa.....	>	—	2.000	—	9.440
Total.....	>	200.620	2.330	960.500	11.463
1345 - Óleo de oiticica.....					
Argentina.....	>	3.000	60.580	25.652	521.527
Colômbia.....	>	—	3.000	—	20.883
Estados Unidos.....	>	7.008.518	15.975.230	42.273.583	88.690.164
Grã Bretanha.....	>	189.429	476.144	1.069.314	3.152.953
Holanda.....	>	5.138	—	43.329	—
Itália.....	>	15.370	—	136.470	—
Perú.....	>	600	2.600	4.618	26.927
Portugal.....	>	—	1.000	—	10.213
Suécia.....	>	3.000	—	23.314	—
Uruguai.....	>	1.980	—	11.047	—
Venezuela.....	>	—	451	—	2.479
Austrália.....	>	1.000	14.400	8.203	122.930
Java.....	>	—	25.000	—	208.780
União Sul Africana.....	>	6.792	47.667	62.273	468.757
Total.....	>	7.234.827	16.606.072	43.657.803	93.225.613
1346 - Óleo de milho.....					
Estados Unidos.....	>	29.952	2.520	51.454	5.232
Total.....	>	29.952	2.520	51.454	5.232
1360 - Óleo de andiroba.....					
Estados Unidos.....	>	2.000	53.010	3.934	100.272
Perú.....	>	2.871	—	4.396	—
Total.....	>	4.871	53.010	8.380	100.272
1361 - Óleo de babaçú.....					
Alemanha.....	>	210.000	—	876.084	—
Argentina.....	>	—	8.236	—	37.431
Estados Unidos.....	>	343.779	—	673.168	—
Suíça.....	>	—	24.000	—	145.408
Total.....	>	553.779	32.236	1.549.252	182.839
1362 - Óleo de caroço de algodão.....					
Alemanha.....	>	1.630.098	898.745	3.991.653	2.715.931
Chile.....	>	102.398	61.921	240.138	134.270
Estados Unidos.....	>	5.350.951	23.267.168	6.483.288	64.427.318
França.....	>	264.430	—	536.450	—
Grã Bretanha.....	>	5.713.649	4.193.472	9.057.669	5.622.039
Irlanda.....	>	101.600	—	161.693	—
Itália.....	>	21.945	—	37.074	—
Japão.....	>	—	47.860	—	150.864
Panamá.....	>	28.790	16.400	70.185	35.960
Paraguai.....	>	400.140	—	624.650	—
Perú.....	>	2.215	—	3.240	—
Suécia.....	>	1.152.025	—	2.192.974	—
Suíça.....	>	689.858	453.416	1.748.030	1.587.678
União Belgo-Luxemburguesa.....	>	2.883.327	—	5.995.625	—
Venezuela.....	>	9.834	5.000	31.523	13.094
Antilhas Holandesas.....	>	27.536	—	72.068	—
Canadá.....	>	7.856.288	4.356.634	11.452.503	7.595.493
Guadelupe.....	>	75.806	—	191.583	—
Guiana Francesa.....	>	—	92.450	—	380.940
Martinica.....	>	—	46.550	—	144.530
União Sul Africana.....	>	—	18.800	—	51.317
Total.....	>	26.310.890	33.458.416	42.890.351	82.859.434
1363 - Óleo de côco.....					
Alemanha.....	>	—	81.323	—	343.940
Suíça.....	>	—	75.080	—	382.648
Martinica.....	>	—	18.400	—	75.534
Total.....	>	—	174.803	—	802.122
1365 - Óleo de copafba.....					
Argentina.....	>	180	—	3.048	—
Estados Unidos.....	>	96.275	109.371	664.887	849.252
França.....	>	504	—	7.861	—
Grã Bretanha.....	>	13.183	1.890	183.730	19.939
Itália.....	>	570	—	11.059	—
Japão.....	>	33.772	10.800	459.877	151.454
Canadá.....	>	1.000	72	6.731	721
Total.....	>	145.484	122.133	1.337.193	1.021.366

1940/1941

MERCADORIAS E PAISES DE DESTINO	Unidade	QUANTIDADE		VALOR A BORDO NO BRASIL (Cr\$)	
		1940	1941	1940	1941
1366 - Óleo de cumarú Estados Unidos	Kg	—	2.173	—	6.045
Total	>	—	2.173	—	6.045
1367 - Óleo de mamona					
Alemanha	>	161.436	1.862.737	874.912	4.974.887
Argentina	>	19.144	—	56.992	—
Bolívia	>	42	—	200	—
Chile	>	55.000	—	99.445	—
Equador	>	—	1.000	—	4.578
Estados Unidos	>	52.014	2.303.477	180.341	6.881.337
Finlândia	>	11.000	—	31.062	—
França	>	158	—	739	—
Holanda	>	20.000	—	78.847	—
Itália	>	242.312	—	1.033.409	—
Noruega	>	53.556	—	244.411	—
Portugal	>	2.160	10.000	9.600	20.946
Suécia	>	171.151	—	784.551	—
Suíça	>	358.903	59.750	1.660.298	166.453
Uruguai	>	53.763	12.023	229.762	38.996
Venezuela	>	—	180	—	2.004
Barbados	>	4.384	—	15.082	—
Canadá	>	1.000	204.325	3.654	550.698
Guadalupe	>	—	10.000	—	57.918
Guiana Holandesa	>	8.082	5.900	29.838	25.060
Trinidad	>	—	10.937	—	42.477
União Sul Africana	>	—	25.320	—	63.758
Total	>	1.214.105	4.505.649	5.333.143	12.829.113
1369 - Óleos fixos líquidos, n. e.					
Alemanha	>	—	186.092	—	757.622
Argentina	>	—	1.550	—	3.556
Bolívia	>	2.400	11.400	2.440	12.090
Chile	>	1.500	—	4.200	—
Colômbia	>	—	30	—	102
Estados Unidos	>	—	540	—	17.795
Perú	>	3.600	450	3.000	1.764
Guiana Francesa	>	—	85	—	1.580
Total	>	7.500	200.147	9.640	796.511
1383 - Estearina ou margarina de algodão					
Noruega	>	949	—	2.067	—
Guiana Francesa	>	—	2.500	—	13.113
Total	>	949	2.500	2.067	13.113
1387 - Sebo de murumurú					
Estados Unidos	>	279.976	152.839	836.336	649.488
Perú	>	1.000	—	3.723	—
Total	>	280.976	152.839	840.059	649.488
1388 - Sebo de ucuúba					
Argentina	>	119	500	243	1.397
Estados Unidos	>	104.268	1.015.891	267.942	1.988.531
Perú	>	5.187	38.863	8.380	83.422
Total	>	109.574	1.055.254	276.565	2.073.350
1500 - 1599 - Madeiras					
1503 - Ipê					
Argentina	>	3.106.769	8.604.780	631.130	1.429.290
Estados Unidos	>	4.000	—	560	—
Uruguai	>	597.873	1.265.700	102.123	221.060
Total	>	3.708.642	9.870.480	733.813	1.650.350
1504 - Massaranduba					
Estados Unidos	>	674	6.714	421	5.120
Portugal	>	178.599	—	18.475	—
Total	>	179.273	6.714	18.896	5.120
1507 - Peroba					
Argentina	>	205.032	386.939	56.048	94.030
Egito	>	98.500	—	36.998	—
Espanha	>	5.500	—	6.787	—
Estados Unidos	>	9.770	146.001	2.620	128.960
Grã Bretanha	>	—	1.085.041	—	428.620
Holanda	>	57.000	—	31.656	—
Uruguai	>	80.197	—	21.450	—
União Sul Africana	>	3.790	—	3.325	—
Total	>	459.789	1.617.981	158.884	651.620

1940/1941

MERCADORIAS E PAISES DE DESTINO	Unidade	QUANTIDADE		VALOR A BORDO NO BRASIL (Cr\$)	
		1940	1941	1940	1941
1512 - Canela					
Argentina.....	Kg	8.000	193.084	960	145.573
Uruguai.....	>	—	91.400	—	18.318
União Sul Africana.....	>	161.597	79.632	85.857	45.863
Total.....	>	169.597	364.116	86.817	210.154
1514 - Imbuia					
Argentina.....	>	14.548	96.618	4.711	24.189
União Sul Africana.....	>	1.263.045	1.108.971	661.609	908.737
Total.....	>	1.277.593	1.205.589	666.320	932.926
1515 - Itaúba					
Estados Unidos.....	>	—	23.526	—	16.827
Portugal.....	>	49.815	71.020	5.744	5.861
Total.....	>	49.815	94.546	5.744	22.688
1516 - Louro vermelho					
Alemanha.....	>	537.520	—	125.035	—
Colômbia.....	>	1.383	—	492	—
Total.....	>	508.903	—	125.527	—
1520 - Acajú					
Japão.....	>	87.500	—	29.081	—
Total.....	>	87.500	—	29.081	—
1521 - Cabriúva					
Uruguai.....	>	93.000	89.200	22.222	20.129
Total.....	>	93.000	89.200	22.222	20.129
1522 - Jacarandá					
Estados Unidos.....	>	1.646.610	2.316.830	624.863	942.809
Grã Bretanha.....	>	15.000	—	5.846	—
Japão.....	>	23.000	—	4.121	—
Portugal.....	>	103.967	158.000	29.603	102.411
Total.....	>	1.788.577	2.474.830	664.439	1.045.220
1523 - Macacáuba					
China.....	>	37.509	—	26.685	—
Grã Bretanha.....	>	59.750	—	13.865	—
Japão.....	>	100.000	50.000	28.864	14.287
Portugal.....	>	548.808	—	68.469	—
Total.....	>	746.058	50.000	137.883	14.287
1524 - Pau Brasil					
Estados Unidos.....	>	15.050	5.080	26.905	7.479
Total.....	>	15.050	5.080	26.905	7.479
1525 - Pau roxo					
Portugal.....	>	14.693	—	5.129	—
Uruguai.....	>	13.090	—	4.085	—
Total.....	>	27.783	—	9.205	—
1527 - Suecupira					
Argentina.....	>	—	14.824	—	3.706
Portugal.....	>	750.498	—	72.993	—
Uruguai.....	>	23.000	—	2.051	—
Total.....	>	773.498	14.824	75.044	3.706
1530 - Baguaçu					
Argentina.....	>	369.117	270.694	87.762	90.196
Total.....	>	369.117	270.694	87.762	90.196
1531 - Cedro					
Alemanha.....	>	85.816	—	19.092	—
Argentina.....	>	1.944.813	7.815.944	269.397	1.240.375
Bolívia.....	>	1.950	—	1.226	—
Colômbia.....	>	684	—	727	—
Espanha.....	>	2.000	—	4.000	—
Estados Unidos.....	>	37.300	—	20.918	—
Grã Bretanha.....	>	246.045	—	111.500	—
Holanda.....	>	22.000	—	23.595	—
Itália.....	>	150.000	—	80.594	—
Japão.....	>	123.040	—	45.219	—
Portugal.....	>	11.982	—	1.709	—
Uruguai.....	>	1.870.254	3.158.180	526.371	824.114
Total.....	>	4.495.884	10.974.124	1.104.348	2.064.489



1940/1941

MERCADORIAS E PAISES DE DESTINO	Unidade	QUANTIDADE		VALOR A BORDO NO BRASIL (Cr\$)	
		1940	1941	940	1941
1532 - Freijó					
China.....	Kg	37.500	—	26.685	—
Itália.....	>	240.000	—	85.818	—
Japão.....	>	2.710.657	80.000	924.021	18.433
Portugal.....	>	1.287.795	—	159.171	—
Total.....	>	4.275.952	80.000	1.195.695	18.433
1533 - Guajuvira					
Uruguai.....	>	433.900	306.135	106.134	79.433
Total.....	>	433.900	306.135	106.134	79.433
1534 - Jequitibá					
Argentina.....	>	10.740	97.056	2.200	22.751
Estados Unidos.....	>	—	70.000	—	13.000
Portugal.....	>	—	18.000	—	7.264
Total.....	>	10.740	185.056	2.200	43.021
1536 - Gonçalves					
Estados Unidos.....	>	136.207	327.785	43.607	165.993
Total.....	>	136.207	327.785	43.607	165.993
1537 - Pau amarelo					
Estados Unidos.....	>	—	11.393	—	6.800
Portugal.....	>	25.385	—	3.452	—
Total.....	>	25.385	11.393	3.452	6.800
1538 - Pau rosa					
Argentina.....	>	—	677	—	3.100
Estados Unidos.....	>	5.580	21.304	8.415	32.270
Grã Bretanha.....	>	—	250.000	—	97.940
Total.....	>	5.580	271.981	8.415	133.320
1540 - Andiroba					
Colômbia.....	>	432	7.150	218	2.810
Estados Unidos.....	>	11.288	—	5.049	—
Grã Bretanha.....	>	2.264	—	1.093	—
Portugal.....	>	950.972	145.020	206.875	52.760
Total.....	>	964.956	152.170	213.235	55.570
1541 - Aguano					
Colômbia.....	>	—	280	—	510
Estados Unidos.....	>	8.804.153	5.920.462	5.464.761	4.088.110
Grã Bretanha.....	>	97.856	—	21.900	—
Japão.....	>	25.536	—	27.313	—
Uruguai.....	>	119.500	—	31.136	—
Total.....	>	9.047.045	5.920.742	5.548.110	4.088.620
1544 - Guarubá					
Alemanha.....	>	917.975	—	137.819	—
Portugal.....	>	4.139	—	479	—
Total.....	>	922.114	—	188.298	—
1546 - Pinho					
Argentina.....	>	162.088.189	214.868.543	42.063.425	86.515.880
Chile.....	>	—	296.716	—	118.660
Estados Unidos.....	>	477.843	1.439.606	160.950	556.630
França.....	>	710.192	—	208.897	—
Grã Bretanha.....	>	46.050.847	27.366.440	14.889.807	10.012.700
Holanda.....	>	495.044	—	182.062	—
Portugal.....	>	1.138.230	633.354	772.977	439.900
Uruguai.....	>	33.516.382	40.528.769	8.431.934	16.162.940
Falkland.....	>	113.300	—	43.743	—
União Sul Africana.....	>	2.453.458	8.507.500	963.856	5.923.720
Total.....	>	247.043.490	293.700.958	67.717.651	119.730.460
1572 - Dormentes					
Estados Unidos.....	Um	—	200	—	3.000
Japão.....	>	172	—	4.030	—
Total.....	>	172	200	4.030	3.000
1585 - Madeiras de lei, compensadas					
Argentina.....	Kg	—	133.278	—	482.790
Uruguai.....	>	—	42.592	—	69.750
Venezuela.....	>	—	1.334	—	6.930
União Sul Africana.....	>	—	950	—	6.280
Total.....	>	—	178.154	—	565.760

1940/1941

MERCADORIAS E PAISES DE DESTINO	Unidade	QUANTIDADE		VALOR A BORDO NO BRASIL (Cr\$)	
		1940	1941	1940	1941
586 - Madeiras de pinho, compensadas					
Argentina.....	Kg	—	2.194.592	—	4.514.483
Estados Unidos.....	>	—	1.960	—	4.985
Uruguai.....	>	—	810.581	—	1.937.748
Total.....	>	—	3.007.133	—	6.457.216
589 - Madeiras compensadas, n. e.					
Argentina.....	>	1.076.106	1.187.785	2.385.571	2.518.077
Chile.....	>	32.024	45.540	86.795	53.905
Estados Unidos.....	>	—	4.958	—	6.275
Perú.....	>	—	1.795	—	7.909
Uruguai.....	>	181.075	278.939	354.719	630.049
União Sul Africana.....	>	9.732	12.278	19.042	84.052
Total.....	>	1.298.937	1.531.295	2.846.127	3.300.277
591 - Madeiras em bruto					
Alemanha.....	>	98.183	—	19.176	—
Argentina.....	>	3.583.333	4.527.621	589.428	632.433
Bolívia.....	>	1.600	10.950	1.508	7.255
Colômbia.....	>	636	—	197	—
Estados Unidos.....	>	172.612	1.053.478	72.052	802.567
Grã Bretanha.....	>	471.803	739.664	154.679	247.097
Itália.....	>	390.000	—	166.412	—
Japão.....	>	25.240	300.000	6.662	119.669
Portugal.....	>	2.497.194	1.034.876	313.789	302.339
Suécia.....	>	23.900	—	13.524	—
Uruguai.....	>	3.200.151	2.461.970	769.043	570.302
Total.....	>	10.464.752	10.178.559	2.106.470	2.681.662
599 - Não especificadas					
Argentina.....	>	311.100	—	151.482	—
Bolívia.....	>	4.920	4.150	6.505	7.335
Chile.....	>	—	19.520	—	12.992
Colômbia.....	>	7.178	—	7.140	—
Estados Unidos.....	>	38.045	21.040	25.149	25.101
Grã Bretanha.....	>	—	230.962	—	89.745
Holanda.....	>	67.331	—	127.558	—
Portugal.....	>	430.220	—	44.939	—
Uruguai.....	>	379.909	40.090	156.459	12.869
Antilhas Holandesas.....	>	2.925	—	3.979	—
Moçambique.....	>	15.412	—	10.273	—
União Sul Africana.....	>	475.028	139.077	336.058	224.777
Total.....	>	1.732.068	454.839	869.542	372.819
600 - 1699 - Sementes, bagas, grãos, frutos e semelhantes.....		204.284.572	281.370.846	203.002.953	281.249.253
600 - 1679 - Frutos oleaginosos.....		204.245.231	281.316.229	202.869.129	281.144.855
1611 - Babaçú		—	2.300.000	—	5.384.646
Colômbia.....	>	40.981.531	31.283.730	48.226.766	42.480.397
Estados Unidos.....	>	5.025	—	3.938	—
Grã Bretanha.....	>	129	—	160	—
Japão.....	>	200.000	5.683.105	322.058	9.478.514
Venezuela.....	>	500	—	100	—
Guiana Francesa.....	>	—	—	—	—
Total.....	>	41.187.176	39.266.835	48.553.022	57.343.551
1613 - Copra		900	—	3.952	—
Argentina.....	>	—	24.383	—	67.535
Espanha.....	>	600	—	1.894	—
Uruguai.....	>	—	—	—	—
Total.....	>	1.500	24.383	5.846	67.535
1615 - Murumuré		2.658.260	1.760.220	2.206.786	1.673.054
Estados Unidos.....	>	—	—	—	—
Total.....	>	2.658.260	1.760.220	2.206.786	1.673.054
1618 - Tucum'		1.834.330	6.321.376	1.737.708	6.537.743
Estados Unidos.....	>	—	—	—	—
Total.....	>	1.834.330	6.321.376	1.737.708	6.537.743
1640 - Amendoim		60	—	54	—
Estados Unidos.....	>	25.000	—	19.654	—
Holanda.....	>	110.000	—	146.527	—
Marrocos.....	>	764.790	—	875.023	—
Portugal.....	>	48.800	—	32.299	—
Uruguai.....	>	4.940	4.840	11.289	9.031
Barbados.....	>	150	14.735	225	39.752
Guiana Francesa.....	>	12.350	—	20.957	—
Guiana Inglesa.....	>	4.940	—	10.915	—
Trinidad.....	>	—	—	—	—
Total.....	>	971.030	19.575	1.116.943	48.783

1940/1941

MERCADORIAS E PAISES DE DESTINO	Unidade	QUANTIDADE		VALOR A BORDO NO BRASIL (Cr\$)	
		1940	1941	1940	1941
1647 - Sésamo					
Argentina.....	Kg	—	3.198	—	7.222
Chile.....	»	76.209	—	103.323	—
Estados Unidos.....	»	147.564	21.080	143.355	27.858
Grã Bretanha.....	»	150.000	—	123.853	—
Japão.....	»	54.200	—	79.691	—
Venezuela.....	»	495.217	220.005	703.211	589.215
Total.....	»	923.181	244.283	1.153.443	615.295
1650 - Andiroba					
Estados Unidos.....	»	15.000	—	17.820	—
Nova Zelândia.....	»	2.049	—	3.213	—
Total.....	»	17.049	—	21.033	—
1362 - Caroco de algodão					
Alemanha.....	»	—	198.718	—	71.244
Chile.....	»	9.577.665	—	2.740.114	—
Grã Bretanha.....	»	7.678.807	966.200	1.252.557	158.363
Japão.....	»	500.000	1.445.900	140.446	534.660
Paraguai.....	»	60.000	—	58.178	—
Uruguai.....	»	1.007.000	—	442.923	—
Total.....	»	18.823.472	2.610.818	4.643.218	764.267
1663 - Castanhas do Pará, com casca					
Argentina.....	»	47.239	88.500	96.903	235.574
Estados Unidos.....	»	12.899.876	8.968.079	13.103.749	23.221.787
Grã Bretanha.....	»	5.908.437	—	7.550.473	—
Uruguai.....	»	7.000	8.000	18.856	25.012
Austrália.....	»	1.135	—	4.529	—
Canadá.....	»	434.490	—	735.395	—
Moçambique.....	»	1.423	—	2.041	—
Nova Zelândia.....	»	21.910	7.000	51.182	30.081
Rodésia.....	»	510	—	823	—
União Sul Africana.....	»	31.413	25.409	53.650	76.606
Total.....	»	19.403.432	9.096.988	21.622.606	23.589.060
1666 - Cumarú					
Argentina.....	»	4.332	1.886	58.493	22.563
Chile.....	»	250	—	3.236	—
Estados Unidos.....	»	87.439	131.221	993.221	1.382.064
França.....	»	715	—	11.162	—
Grã Bretanha.....	»	13.037	2.004	130.954	19.732
Itália.....	»	2.893	—	43.897	—
Portugal.....	»	—	1.408	—	23.187
Uruguai.....	»	109	—	1.530	—
Austrália.....	»	816	1.071	11.860	17.482
Canadá.....	»	—	50	—	704
Trinidad.....	»	39.282	300	338.478	2.825
Total.....	»	143.864	137.940	1.557.876	1.463.555
1667 - Mamona					
Alemanha.....	»	2.399.985	4.304.374	5.124.496	4.329.053
Argentina.....	»	42.609	—	29.792	—
Chile.....	»	304.000	220.000	394.508	269.992
Egito.....	»	101.600	—	176.706	—
Espanha.....	»	613.681	—	1.272.330	—
Estados Unidos.....	»	74.391.388	195.560.793	60.783.744	165.551.260
Grã Bretanha.....	»	—	4.495.800	—	4.113.833
Holanda.....	»	707.240	—	1.087.072	—
Itália.....	»	19.711.000	—	35.479.771	—
Japão.....	»	19.062.546	17.231.764	15.162.327	14.746.413
União Belgo-Luxemburguesa.....	»	150.029	—	225.889	—
Uruguai.....	»	10.000	—	6.515	—
Venezuela.....	»	1.000	—	2.300	—
Total.....	»	117.495.060	221.812.731	119.745.450	189.010.551
1677 - Germens de trigo					
Estados Unidos.....	»	1.000	—	935	—
Grã Bretanha.....	»	537.552	—	290.472	—
Portugal.....	»	202.597	—	116.070	—
Total.....	»	741.149	—	407.477	—
1678 - Urucum					
Argentina.....	»	9.520	9.080	47.209	10.418
Chile.....	»	1.000	—	1.674	—
Holanda.....	»	10.167	—	17.824	—
Portugal.....	»	20.050	12.000	31.014	16.033
Total.....	»	40.737	21.080	97.721	26.451
1699 - Sementes, frutos e semelhantes n. e.					
Argentina.....	»	1.983	3.489	6.010	12.240
Estados Unidos.....	»	36.296	3.120	125.074	7.918



1940,1941

MERCADORIAS E PAISES DE DESTINO	Unidade	QUANTIDADE		VALOR A BORDO NO BRASIL (Cr\$)	
		1940	1941	1940	1941
Itália.....	Kg	70	—	1.407	—
Paraguai.....	>	992	—	1.333	—
Portugal.....	>	—	30.008	—	22.357
Havaí.....	>	—	18.000	—	52.883
Total.....	>	39.341	54.617	133.824	95.398
10 - 1899 - Outros produtos.....	>	29.322.367	25.353.239	82.322.064	99.688.186
19 - Adubos					
Argentina.....	>	—	6.288	—	7.599
Estados Unidos.....	>	17.095.097	11.736.820	4.297.887	2.651.622
Guiana Francesa.....	>	—	500	—	129
Total.....	>	17.095.097	11.743.608	4.297.887	2.659.341
4 - Amidos ou féculas de mandioca (Polvilho)					
Estados Unidos.....	>	—	2.280.436	—	3.098.601
Japão.....	>	—	5.000	—	10.032
Total.....	>	—	2.285.436	—	3.108.633
9 - Amidos ou féculas amiláceas, n. e.					
Argentina.....	>	13.160	79.139	32.816	264.297
Cuba.....	>	—	490	—	2.588
Espanha.....	>	1.000	3.480	2.617	14.287
Estados Unidos.....	>	500	240.000	900	357.324
Portugal.....	>	—	4.000	—	22.826
Uruguai.....	>	—	200	—	700
Total.....	>	14.660	327.309	36.333	662.022
10 - 1849 - Borracha					
11 - Látex, borracha líquida ou seringa					
Argentina.....	>	3.068	7.631	23.370	100.286
Chile.....	>	—	1.607	—	18.439
Estados Unidos.....	>	2.042	82.839	7.352	448.084
Japão.....	>	8.000	8.000	97.230	110.693
Portugal.....	>	37	—	231	—
Suécia.....	>	20.543	—	92.939	—
Total.....	>	33.690	100.077	221.122	677.502
12 - Borracha fina					
Alemanha.....	>	1.804.042	1.250.000	14.722.555	8.336.191
Argentina.....	>	749.640	1.137.839	5.352.034	11.350.837
Chile.....	>	2.000	—	20.615	—
Estados Unidos.....	>	3.331.946	2.086.020	20.337.018	18.831.595
França.....	>	178.080	—	1.173.078	—
Grã Bretanha.....	>	728.850	108.600	4.190.676	679.240
Itália.....	>	278.550	—	2.448.353	—
Japão.....	>	295.680	155.000	2.251.664	1.121.902
Portugal.....	>	19.320	9.000	211.667	152.355
Rússia Asiática.....	>	—	370.000	—	2.638.756
Suíça.....	>	10.000	—	63.164	—
Uruguai.....	>	700	—	6.748	—
Venezuela.....	>	40	—	277	—
Total.....	>	7.398.848	5.116.459	50.777.847	43.110.876
3 - Borracha fina crepe					
Alemanha.....	>	—	250.000	—	2.065.364
Argentina.....	>	100.560	942.365	703.469	13.592.444
Chile.....	>	—	10.160	—	97.550
Estados Unidos.....	>	757.972	894.867	4.956.463	8.879.904
França.....	>	57.930	—	411.123	—
Grã Bretanha.....	>	20.100	3.080	126.599	21.072
Itália.....	>	1.000	—	15.971	—
Portugal.....	>	35.590	5.040	318.423	108.198
Venezuela.....	>	—	100	—	912
Total.....	>	973.152	2.105.612	6.532.048	24.765.444
4 - Borracha entre fina					
Estados Unidos.....	>	—	8.610	—	110.835
Total.....	>	—	8.610	—	110.835
5 - Sernambí					
Argentina.....	>	13.640	104.943	95.253	791.657
Chile.....	>	3.000	—	24.645	—
Estados Unidos.....	>	174.020	128.760	788.038	751.721
Uruguai.....	>	700	—	5.307	—
Total.....	>	191.360	233.703	913.243	1.543.378
6 - Sernambí crepe					
Argentina.....	>	82.820	374.980	553.249	4.152.075
Chile.....	>	600	—	4.762	—

1940/1941

MERCADORIAS E PAISES DE DESTINO	Unidade	QUANTIDADE		VALOR A BORDO NO BRASIL (Cr\$)	
		1940	1941	1940	1941
Estados Unidos.....	Kg	415.740	268.180	2.489.191	1.651.8
Grã Bretanha.....	>	566	—	1.132	—
Portugal.....	>	70	—	564	—
Venezuela.....	>	—	100	—	9
Total.....	>	499.796	643.260	3.048.898	5.804.8
1827 - Caucho					
Argentina.....	>	—	81.090	—	614.5
Estados Unidos.....	>	35.700	55.440	214.282	335.9
Total.....	>	35.700	136.530	214.282	950.4
1828 - Sernambí de caucho					
Argentina.....	>	2.870	4.970	18.600	38.8
Estados Unidos.....	>	—	21.210	—	131.9
Venezuela.....	>	—	100	—	9
Total.....	>	2.870	26.280	18.600	171.6
1841 - Chicle					
Estados Unidos.....	>	—	3.360	—	15.1
Total.....	>	—	3.360	—	15.1
1842 - Borracha coquirana					
Alemanha.....	>	60.000	—	558.710	—
Estados Unidos.....	>	846.610	787.507	4.050.094	3.548.2
França.....	>	400.080	—	2.003.653	—
Grã Bretanha.....	>	675.910	86.648	2.958.397	354.6
União Belgo-Luemburguesa.....	>	10.240	—	59.929	—
Total.....	>	1.992.840	874.155	9.630.783	3.902.8
1844 - Borracha maniçoba					
Argentina.....	>	711	109.734	4.024	711.5
Chile.....	>	—	3.000	—	15.8
Estados Unidos.....	>	46.180	77.362	192.298	370.4
França.....	>	7.456	—	30.735	—
Grã Bretanha.....	>	49.965	78.927	152.619	188.4
Portugal.....	>	9.144	—	66.596	—
Uruguai.....	>	2.000	—	10.135	—
Total.....	>	115.436	269.023	456.407	1.286.3
1845 - Borracha mangabcira					
Alemanha.....	>	27.647	—	132.070	—
Argentina.....	>	1.294	23.944	7.376	149.7
Chile.....	>	1.050	3.000	5.173	16.0
Estados Unidos.....	>	2.100	15.124	9.368	61.2
Portugal.....	>	8.064	—	40.771	—
Total.....	>	40.155	42.068	194.758	227.1
1846 - Borracha massaranduba					
Alemanha.....	>	5.000	—	53.440	—
Colômbia.....	>	80	—	800	—
Estados Unidos.....	>	66.695	660.388	827.351	5.014.8
França.....	>	10.360	—	33.464	—
Grã Bretanha.....	>	340.032	246.131	4.236.396	2.974.2
Total.....	>	422.167	906.519	5.151.451	7.989.0
1848 - Borracha sorva					
Estados Unidos.....	>	129.224	268.799	307.672	629.4
Total.....	>	129.224	268.799	307.672	629.4
1850 - 1859 - Outras gomas, resinas e bálsamos.....	>	17.549	78.204	66.184	260.0
1852 - Copal					
Paraguai.....	>	—	1.500	—	8.0
Uruguai.....	>	4.000	—	25.710	—
Total.....	>	4.000	1.500	25.710	8.0
1853 - Jatobá					
Argentina.....	>	2.080	38.565	4.821	76.1
Chile.....	>	1.000	—	6.200	—
Estados Unidos.....	>	5.110	5.080	14.842	12.1
Grã Bretanha.....	>	59	—	180	—
Uruguai.....	>	—	6.170	—	22.4
Total.....	>	8.249	49.815	26.043	111.8
1854 - Jutaicica					
Estados Unidos.....	>	5.000	—	13.381	—
Total.....	>	5.000	—	13.381	—

1940,1941

MERCADORIAS E PAISES DE DESTINO	Unidade	QUANTIDADE		VALOR A BORDO NO BRASIL (Cr\$)	
		1940	1941	1940	1941
69 - Gomas, resinas e bálsamos naturais, n. e.					
Argentina	Kg	—	2.000	—	7.477
Estados Unidos	>	300	4.729	1.050	40.404
Japão	>	—	20.160	—	91.637
Total	>	300	26.889	1.050	139.518
71 - Dextrina					
Argentina	>	130.700	5.290	194.530	8.245
Colômbia	>	4.064	3.146	8.304	7.831
Uruguai	>	2.020	4.961	3.598	7.215
Total	>	136.784	13.397	206.432	23.291
93 - Glicose de milho					
Grã Bretanha	>	199.978	—	158.770	—
Total	>	199.978	—	158.770	—
94 - Guaraná					
Argentina	>	50	—	1.631	—
Bolívia	>	—	102	—	2.880
Chile	>	25	—	775	—
Cuba	>	91	—	3.711	—
Estados Unidos	>	3.530	2.631	51.653	27.310
Perú	>	120	—	500	—
Total	>	3.816	2.733	58.270	30.190
95 - Glicoses					
Uruguai	>	13.823	—	16.854	—
Total	>	13.823	—	16.854	—
96 - Mel de fumo					
Uruguai	>	2.341	5.287	11.831	32.051
Total	>	2.341	5.287	11.831	32.057
99 - Não especificados					
Estados Unidos	>	—	162.810	—	1.727.652
Portugal	>	3.081	—	2.392	—
Total	>	3.081	162.810	2.392	1.727.652
00 - 1999 - Matérias primas e preparações não classificadas para as indústrias	>	486.975	2.663.389	11.187.965	37.156.849
09 - Carvões					
Estados Unidos	>	5.000	—	748	—
Total	>	5.000	—	748	—
02 - Álcool	Litro				
Bolívia	>	422	455	742	840
Colômbia	>	6.464	5.060	10.463	8.990
Bermudas	>	—	5.000	—	19.074
Total	>	6.886	10.515	11.205	28.904
50 - Amidos solúveis para a indústria têxtil	Kg				
Argentina	>	2.900	—	8.381	—
Total	>	2.900	—	8.381	—
62 - Extrato de mangue					
Japão	>	—	428	—	428
Total	>	—	428	—	428
63 - Extrato de quebracho					
Alemanha	>	—	400.000	—	706.862
Chile	>	5.000	—	9.000	—
Cuba	>	1.000	5.000	1.948	9.813
Estados Unidos	>	50.800	958	76.322	2.174
Japão	>	—	1.395.078	—	2.517.861
Perú	>	80.000	220.000	144.000	371.510
Portugal	>	20.000	76.000	43.118	162.816
Venezuela	>	105.000	75.500	159.215	161.335
Total	>	261.800	2.172.536	433.603	3.932.371
70 - Essências de frutas cítricas					
Argentina	>	2.767	4.715	172.164	408.218
Chile	>	360	575	30.196	42.481
Estados Unidos	>	10.211	133.299	256.928	10.384.389
Grã Bretanha	>	—	960	—	102.000
Holanda	>	50	—	2.214	—
Total	>	13.388	139.550	461.502	10.937.088



1940/1941

MERCADORIAS E PAISES DE DESTINO	Unidade	QUANTIDADE		VALOR A BORDO NO BRASIL (Cr\$)	
		1940	1941	1940	1941
1971 - Essência de pau rosa					
Argentina.....	Kg	—	800	—	108,87
Chile.....	>	140	—	11.656	—
Estados Unidos.....	>	129.786	255.519	6.704.843	19.903,27
França.....	>	9.096	—	457.617	—
Grã Bretanha.....	>	57.087	15.259	3.063.635	1.013,32
Portugal.....	>	—	3.550	—	263,77
Austrália.....	>	500	—	29.464	—
Total.....	>	196.609	275.128	10.267.215	21.289,14
1973 - Essências para perfumaria, n. e.					
Argentina.....	>	—	460	—	106,24
Estados Unidos.....	>	—	1.293	—	40,44
Perú.....	>	—	300	—	8,32
Total.....	>	—	2.053	—	155,00
1979 - Matérias primas e preparações para perfumaria, n. e.					
Argentina.....	>	50	—	2.184	—
Total.....	>	50	—	2.184	—
1993 - Outras essências					
Argentina.....	>	—	1.347	—	34,00
Estados Unidos.....	>	—	13.211	—	402,80
Portugal.....	>	—	100	—	14,00
Guiana Francesa.....	>	—	53	—	3,00
Guiana Inglesa.....	>	—	5	—	50,00
Total.....	>	—	14.716	—	451,77
1999 - Não especificadas					
Argentina.....	>	950	29.896	3.127	102,80
Bolívia.....	>	—	85	—	2,00
Estados Unidos.....	>	—	20.020	—	258,90
Perú.....	>	—	20	—	1,00
Total.....	>	950	50.021	3.127	362,10
2000 - 2999 - DE ORIGEM MINERAL	Ton	530.422	1.017.754	221.812.714	487.803,90
2000 - 2099 - Pedras e terras	Kg	6.632.517	9.045.857	45.857.059	126.357,90
2019 - Amianto ou asbesto					
Estados Unidos.....	>	2.940	2.000	3.163	4,30
Total.....	>	2.940	2.000	3.163	4,30
2023 - Terra sílica, farinha fóssil, sílica diatomácea					
Argentina.....	>	52.860	—	55.892	—
Estados Unidos.....	>	—	22.000	—	18,20
Uruguai.....	>	8.060	—	8.906	—
Total.....	>	60.920	22.000	64.798	18,20
2029 - Areias ou sílicas, n. e.					
Argentina.....	>	159.545	—	2.703	—
Bolívia.....	>	—	8.000	—	—
Total.....	>	159.545	8.000	2.703	—
2033 - Caolim					
Argentina.....	>	196.950	1.218.971	68.836	378,80
Chile.....	>	—	6.000	—	6,80
Uruguai.....	>	—	22.000	—	19,20
Total.....	>	196.950	1.246.971	68.836	404,90
2038 - Argilas refratárias					
Argentina.....	>	370.913	619.736	180.297	257,60
Estados Unidos.....	>	—	493	—	8,00
Total.....	>	370.913	620.229	180.297	258,40
2039 - Argilas, n. e.					
Argentina.....	>	101.020	590.700	31.635	224,60
Colômbia.....	>	—	28	—	—
Estados Unidos.....	>	—	5.544	—	1,00
Total.....	>	101.020	596.272	31.635	225,60
2045 - Cristal de rocha					
Alemanha.....	>	36.099	214.515	509.336	2.637,20
Argentina.....	>	—	59	—	20,50
China.....	>	200	—	890	—
Estados Unidos.....	>	60.863	1.136.848	6.034.421	70.259,60
França.....	>	776	—	55.063	—

1940/1941

MERCADORIAS E PAISES DE DESTINO	Unidade	QUANTIDADE		VALOR A BORDO NO BRASIL (Cr\$)	
		1940	1941	1940	1941
Grã Bretanha	Kg	522.442	312.469	8.703.205	14.197.081
Itália	>	34.715	—	194.131	—
Japão	>	446.926	310.702	12.224.219	10.916.944
Canadá	>	1.000	4.995	141.680	765.657
Total	>	1.103.021	1.979.588	27.862.945	98.797.145
051 - Ardósia ou lousa, natural ou artificial. Uruguai	>	860	—	2.025	—
Total	>	860	—	2.025	—
057 - Mármore. Argentina	>	63.390	181.618	30.292	87.683
Chile	>	70.700	85.800	104.439	143.238
Colômbia	>	3.800	—	5.793	—
Panamá	>	—	12.440	—	16.640
Perú	>	26.500	—	37.433	—
Venezuela	>	3.000	—	4.703	—
Canadá	>	102.550	—	78.502	—
Guiana Holandesa	>	—	132	—	500
Total	>	269.940	279.990	261.167	248.061
061 - Berilo. Alemanha	>	1.051.957	363.930	529.006	349.359
Estados Unidos	>	415.610	1.301.445	191.660	943.108
Japão	>	1.500	37.134	551	39.728
Total	>	1.472.067	1.702.509	721.217	1.332.195
065 - Giz ou greda, preparada. Argentina	>	—	1.540	—	10.675
Total	>	—	1.540	—	10.675
070 - Água. China	>	1.640	—	13.686	—
Estados Unidos	>	8.383	6.674	30.273	104.192
Grã Bretanha	>	1.100	3.500	8.398	25.665
Japão	>	4.098	—	23.573	—
Suíça	>	100	—	835	—
Total	>	15.321	10.174	76.765	129.857
070 - Pedras, n. e. Argentina	>	1.135.851	822.676	529.343	281.391
Bolívia	>	—	160	—	400
Estados Unidos	>	85.939	499.775	57.351	219.050
México	>	—	23.010	—	112.867
Venezuela	>	1.650	—	5.760	—
Canadá	>	105.111	—	61.877	—
Total	>	1.328.551	1.345.621	654.331	613.705
095 - Grafite ou plumbagina. Argentina	>	—	29.316	—	108.301
Japão	>	—	30.939	—	92.557
Uruguai	>	—	100	—	204
Total	>	—	60.346	—	201.062
097 - Mica. Alemanha	>	4.389	26.739	183.587	2.060.610
Estados Unidos	>	315.801	554.756	4.233.970	10.649.253
França	>	3.598	—	114.460	—
Grã Bretanha	>	54.542	24.616	2.710.478	1.661.700
Itália	>	12.371	800	286.603	369.394
Japão	>	624.499	236.023	6.699.065	8.439.660
Rússia Asiática	>	—	6.948	—	166.400
Uruguai	>	—	9.557	—	344.253
Índia	>	102.274	7.629	1.527.559	153.446
Total	>	1.117.474	867.038	15.755.722	23.844.716
098 - Sal marinho ou gema. Bolívia	>	349.625	175.929	149.169	97.371
Colômbia	>	83.120	32.230	21.286	10.631
Guiana Francesa	>	—	91.080	—	27.900
Total	>	432.745	299.239	170.455	135.902
099 - Não especificadas. Argentina	>	—	3.200	—	14.624
Estados Unidos	>	250	1.110	1.000	118.280
Total	>	250	4.310	1.000	132.904

1940/1941

MERCADORIAS E PAISES DE DESTINO	Unidade	QUANTIDADE		VALOR A BORDO NO BRASIL (Cr\$)	
		1940	1941	1940	1941
2100 - 2199 - <i>Minerais preciosos, semi-preciosos e raros</i> .....	Kg	1.979	2.053	98.036.149	168.090.11
2129 - Prata.					
Guiana Francesa .....	Gramas	—	4.000	—	7,80
Total .....	>	—	4.000	—	7,80
2162 - Diamantes.					
Alemanha .....	>	1.130	555	1.017.242	649,6
Estados Unidos .....	>	38.960	44.887	63.740.648	109.282,3
França .....	>	56	68	50.700	57,0
Grã Bretanha .....	>	4.645	—	7.089.343	—
Itália .....	>	170	1.722	460.073	4.173,1
Japão .....	>	599	14.546	919.002	29.740,8
México .....	>	—	208	—	298,3
Portugal .....	>	—	5	—	3,7
Suíça .....	>	1.716	2.195	1.816.817	3.536,8
União Belgo-Luxemburguesa .....	>	3.590	—	6.309.491	—
Trinidad .....	>	—	123	—	173,3
Total .....	>	50.866	64.309	81.403.316	147.915,3
2169 - Pedras preciosas, n. e.					
Estados Unidos .....	>	—	75	—	59,6
Total .....	>	—	75	—	59,6
2171 - Águas marinhas.					
Alemanha .....	>	1.137.542	489.272	12.766.091	8.519,7
Argentina .....	>	—	314	—	102,5
Chile .....	>	14	—	814	—
Estados Unidos .....	>	31.218	34.772	628.429	2.548,2
Filipinas .....	>	12	—	2.030	—
Grã Bretanha .....	>	78	—	35.492	—
México .....	>	52	39	8.571	11,8
Perú .....	>	71	254	16.914	72,3
Suíça .....	>	47	—	10.749	—
Total .....	>	1.169.034	524.651	13.469.090	11.254,7
2172 - Ametistas.					
Alemanha .....	>	26.200	56.308	74.541	194,3
Argentina .....	>	—	21	—	1,6
Estados Unidos .....	>	5.246	50.708	100.739	897,1
Filipinas .....	>	5	—	519	—
Japão .....	>	94.500	—	16.957	—
México .....	>	32	16	1.423	9,5
Perú .....	>	12	88	345	5,9
Total .....	>	125.995	107.141	194.524	1.200,0
2173 - Granadas.					
Alemanha .....	>	1.350	3.150	4.050	14,1
Estados Unidos .....	>	11	1.167	423	3,9
México .....	>	—	3	—	3,0
Perú .....	>	—	4	—	3,0
Total .....	>	1.361	4.324	4.473	18,8
2175 - Topázios.					
Alemanha .....	>	26.590	8.807	177.480	105,3
Argentina .....	>	—	4	—	8,0
Estados Unidos .....	>	1.197	16.970	17.387	216,8
Grã Bretanha .....	>	6	—	1.478	—
Perú .....	>	22	—	660	—
Total .....	>	27.815	25.781	197.005	323,0
2176 - Turmalinas.					
Alemanha .....	>	114.940	34.493	1.170.226	366,5
Argentina .....	>	—	95	—	17,1
Estados Unidos .....	>	15.049	4.078	108.359	334,2
México .....	>	—	7	—	3,0
Perú .....	>	16	84	480	4,7
Suíça .....	>	12	—	1.915	—
Total .....	>	130.017	38.757	1.280.980	723,0
2177 - Turquezas.					
Argentina .....	>	—	13	—	2
Total .....	>	—	13	—	2
2179 - Pedras semi-preciosas, n. e.					
Alemanha .....	>	32.017	75.429	62.444	343,8
Argentina .....	>	—	154	—	16,7
Chile .....	>	66	—	4.904	—
China .....	>	—	500.000	—	2.84
Estados Unidos .....	>	355.170	403.431	231.446	2.194,1
Japão .....	>	88.000	300.000	6.600	8,3



1940/1941

MERCADORIAS E PAISES DE DESTINO	Unidade	QUANTIDADE		VALOR A BORDO NO BRASIL (Cr\$)	
		1940	1941	1940	1941
México.....	Gramas	1	31	80	1.548
Perú.....	"	41	170	1.566	10.018
Suíça.....	"	—	153	—	22.370
Total.....	"	475.295	1.270.368	306.900	2.599.970
191 - Carbonados.					
Alemanha.....	"	68	—	49.102	—
Estados Unidos.....	"	1.274	1.502	691.152	1.034.265
França.....	"	89	—	54.825	—
Grã Bretanha.....	"	72	596	23.043	372.395
Itália.....	"	—	213	—	201.414
Japão.....	"	60	1.536	66.850	2.103.853
México.....	"	—	122	—	63.935
Suíça.....	"	259	305	74.425	176.593
União Belgo-Luxemburguesa.....	"	482	—	220.374	—
Total.....	"	2.304	4.309	1.179.771	3.987.460
200 - 2299 - Minérios metálicos.....	Ton	485.481	889.961	52.704.660	127.417.467
291 - Bauxita.					
Argentina.....	Kg	1.010	639.450	375	220.396
Estados Unidos.....	"	—	13.632.728	—	1.714.693
Uruguai.....	"	81.010	101.700	29.930	44.889
Total.....	"	82.020	14.364.918	30.305	1.979.969
219 - De cronô.					
Alemanha.....	"	508.000	—	181.567	—
Estados Unidos.....	"	4.064.000	4.424.260	909.036	1.037.109
Total.....	"	4.572.000	4.424.260	1.090.603	1.067.109
229 - De chumbo.					
Argentina.....	"	3.000	—	3.600	—
Estados Unidos.....	"	142.700	—	64.229	—
Grã Bretanha.....	"	150.000	—	63.534	—
Total.....	"	295.700	—	134.363	—
245 - Magnetita e outros óxidos de ferro.					
Argentina.....	"	5.000	39.720	2.636	19.376
Total.....	"	5.000	39.720	2.636	19.376
249 - De ferro, n. e.					
Estados Unidos.....	Ton	106.055	151.435	6.332.638	9.844.629
Grã Bretanha.....	"	70.230	204.677	5.316.634	17.099.514
Canadá.....	"	79.263	64.644	4.535.731	3.867.141
Total.....	"	255.548	429.756	16.185.003	30.811.284
259 - De manganês.					
Argentina.....	"	—	3	—	826
Estados Unidos.....	"	215.601	423.682	31.492.870	77.956.349
Japão.....	"	—	13.717	—	2.416.876
União Belgo-Luxemburguesa.....	"	7.112	—	818.447	—
Total.....	"	222.713	437.402	32.311.317	80.374.051
274 - Ilmenita e areia de ferro titânico.					
Estados Unidos.....	Kg	1.990	4.470.924	1.100	1.072.743
Grã Bretanha.....	"	10.200	—	18.956	—
Total.....	"	12.190	4.470.924	20.056	1.072.743
277 - Rutilo.					
Alemanha.....	"	42.350	199.899	165.397	804.691
Argentina.....	"	—	2.000	—	7.161
Estados Unidos.....	"	140.608	1.976.940	290.717	4.244.611
Grã Bretanha.....	"	254.668	190.207	772.351	553.322
Japão.....	"	50.900	—	145.779	—
Suécia.....	"	10.063	—	31.457	—
Total.....	"	498.589	2.369.046	1.406.901	5.609.785
281 - Areias monazíticas.					
Estados Unidos.....	"	180.000	739.000	133.691	554.787
Japão.....	"	—	115.040	—	80.207
Total.....	"	180.000	854.040	133.691	634.994
283 - Columbita.					
Alemanha.....	"	5.300	3.395	179.352	61.197
Estados Unidos.....	"	8.898	225	100.389	9.153
Japão.....	"	1.071	—	27.471	—
Total.....	"	15.269	3.620	307.212	70.350

1940/1941

MERCADORIAS E PAISES DE DESTINO	Unidade	QUANTIDADE		VALOR A BORDO NO BRASIL ( Cr\$ )	
		1940	1941	1940	1941
2236 - Zircônio.					
Alemanha.....	Kg	—	148.380	—	107.77
Argentina.....	>	—	10.020	—	13.6
Estados Unidos.....	>	1.500.827	4.551.393	484.995	1.937.9
Japão.....	>	304	25.500	555	24.8
Noruega.....	>	19.698	—	22.964	—
Total.....	>	1.520.829	4.735.293	508.514	2.084.0
2288 - Tantalita.					
Alemanha.....	>	4.000	—	85.073	—
Estados Unidos.....	>	17.117	65.830	240.303	1.476.9
Japão.....	>	6.000	24.850	92.938	674.6
Total.....	>	27.117	90.680	418.314	2.151.5
2298 - De volfrâmio.					
Estados Unidos.....	>	10.000	—	149.945	—
Japão.....	>	—	32.460	—	1.175.9
Total.....	>	10.000	32.460	149.945	1.175.9
2299 - Não especificados.					
Estados Unidos.....	>	450	140	3.263	1.4
Japão.....	>	1.071	417.613	2.537	364.8
Total.....	>	1.521	417.753	5.800	366.2
2300 - 2399 - Combustíveis, óleos e matérias betuminosas.		6.900.342	61.434.200	819.980	7.414.5
2321 - Carvão de pedra.					
Argentina.....	Ton	6.900	49.896	818.596	5.914.6
Perú.....	>	—	3	—	2.1
Uruguai.....	>	—	11.535	—	1.497.2
Total.....	>	6.900	61.434	818.596	7.414.0
2330 - Alcatrão bruto.					
Paraguai.....	Kg	342	—	1.384	—
Total.....	>	342	—	1.384	—
2339 - Produtos da destilação do carvão, n. e.					
Guiana Francesa.....	>	—	200	—	4
Total.....	>	—	200	—	4
2400 - 2499 - Ferro e aço.		30.668.683	56.102.845	20.799.197	55.075.7
2409 - Ferro fundido ou gusa.					
Argentina.....	>	20.164.672	26.956.790	10.477.263	16.374.1
Chile.....	>	—	65.000	—	52.6
Japão.....	>	1.312.800	6.486.773	607.919	3.386.2
Portugal.....	>	—	304.700	—	381.7
Suécia.....	>	500.000	—	132.409	—
Uruguai.....	>	170.000	1.133.350	104.113	701.4
Total.....	>	22.147.472	34.946.613	11.321.604	20.846.3
2411 - Ferro em barras, vergalhões e verguinhas.					
Argentina.....	>	3.369.568	15.681.472	3.872.459	25.023.7
Bolívia.....	>	11.520	7.719	30.455	16.5
Perú.....	>	—	1.137	—	4.3
Portugal.....	>	501.000	—	550.073	—
Guiana Francesa.....	>	—	1.300	—	4.4
Total.....	>	3.882.088	15.691.623	4.452.987	25.048.8
2415 - Ferro em lâminas ou placas.					
Argentina.....	>	4.534.000	4.794.415	4.742.500	6.682.4
Bolívia.....	>	191	1.160	539	3.1
Uruguai.....	>	5.000	—	5.752	—
Total.....	>	4.539.191	4.795.575	4.748.791	6.685.5
2420 - Ferro manganês.					
Argentina.....	>	—	195.000	—	1.011.0
Total.....	>	—	195.000	—	1.011.0
2421 - Ferro níquel.					
Alemanha.....	>	88.979	438.733	237.839	1.363.4
Estados Unidos.....	>	—	2.000	—	6.9
Total.....	>	88.979	440.733	237.839	1.370.3
2431 - Aço em barras, vergalhões e verguinhas.					
Argentina.....	>	1.734	1.209	5.197	18.1
Bolívia.....	>	7.906	1.030	26.257	5.6
Total.....	>	9.640	2.269	31.454	23.7

II - EXPORTAÇÃO DE MERCADORIAS NACIONAIS POR PAISES DE DESTINO

169

1940/1941

MERCADORIAS E PAISES DE DESTINO	Utilidade	QUANTIDADE		VALOR A BORDO NO BRASIL (Cr\$)	
		1940	1941	1940	1941
2445 - Aços especiais para molas.					
Argentina	Kg	119	—	3.332	—
Total	>	119	—	3.332	—
2490 - Cantoneiras, tês e semelhantes.					
Argentina	>	—	31.027	—	99.074
Total	>	—	31.027	—	99.074
2497 - Resíduos e retalhos.					
Bolívia	>	20	—	740	—
Perú	>	1.177	—	2.450	—
Total	>	1.197	—	3.190	—
2500 - 2599 - Outros metais de uso corrente.		122.549	37.430	1.778.423	538.465
2509 - Latão e outras ligas de cobre.					
Argentina	>	118.227	28.837	1.714.267	420.979
Estados Unidos	>	—	500	—	6.494
Uruguai	>	4.322	8.093	64.156	110.992
Total	>	122.549	37.430	1.778.423	538.465
2600 - 2699 - Metais de uso especial.		3.600	3.656	70.506	83.686
2609 - Alumínio.					
Argentina	>	3.600	1.987	70.506	35.657
Uruguai	>	—	469	—	8.554
Total	>	3.600	2.456	70.503	44.211
2679 - Níquel.					
Japão	>	—	1.200	—	39.475
Total	>	—	1.200	—	39.475
2800 - 2899 - Outros produtos.		433.827	692.611	915.374	934.697
2823 - Cinzas de ourivesaria.					
Argentina	>	—	415	—	15.000
Estados Unidos	>	10.251	16.323	475.000	556.000
Grã Bretanha	>	9.267	—	135.000	—
Total	>	19.518	16.738	610.000	571.000
2850 - Cal.					
Bolívia	>	11.100	65.665	7.933	33.753
Colômbia	>	530	1.635	465	970
Perú	>	400	5.530	200	3.038
Total	>	12.030	72.830	8.601	37.761
2856 - Cimento Portland comum.					
Bolívia	>	396.444	436.648	293.128	234.674
Colômbia	>	5.785	22.220	3.645	14.640
Perú	>	—	136.175	—	71.422
Guiana Francesa	>	—	3.000	—	5.200
Total	>	402.229	603.043	296.773	325.936
2900 - 2909 - Matérias primas e preparações não classificadas para as indústrias.		176.716	476.731	831.366	1.891.216
2910 - Azul ultramar.					
Argentina	>	20.000	287.787	91.936	1.263.902
Bolívia	>	246	80	2.391	548
Chile	>	—	72.580	—	401.937
Colômbia	>	15	15	135	135
Perú	>	—	10.156	—	66.009
Uruguai	>	15.000	14.600	63.286	62.510
Austrália	>	93.000	—	482.484	—
Canadá	>	30.000	—	149.027	—
Guiana Holandesa	>	210	—	1.200	—
Total	>	158.471	385.218	790.459	1.795.041
2914 - Cores metálicas em pó.					
Argentina	>	1.245	500	26.389	10.000
Total	>	1.245	500	26.389	10.000
2916 - Negro ou preto de fumo ou pó de sapato.					
Grã Bretanha	>	—	7.260	—	1.183
Japão	>	—	6.803	—	14.775
Guiana Francesa	>	—	50	—	73
Total	>	—	14.113	—	16.031
2988 - Terras coloridas.					
Argentina	>	—	49.200	—	41.864
Bolívia	>	—	150	—	630



1940/1941

MERCADORIAS E PAISES DE DESTINO	Unidade	QUANTIDADE		VALOR A BORDO NO BRASIL ( Cr\$ )	
		1940	1941	1940	1941
Colômbia.....	Kg	—	50	—	110
Perú.....	>	—	2.000	—	2.667
Uruguai.....	>	17.000	25.500	14.518	24.873
Total.....	>	17.000	76.900	14.518	70.144
3000 - 3399 - TÊXTEIS.....	Ton	271.197	372.318	941.006.564	1.252.736.456
3000 - 3199 - De origem vegetal.....	Kg	267.287.551	367.082.787	903.889.516	1.170.951.431
3000 - 3099 - Algodão.....	>	267.233.985	366.672.166	903.558.502	1.167.956.360
3064 - Algodão em fio para coser ou bordar.....	>	—	—	—	—
Argentina.....	>	194.835	67.262	2.042.136	1.137.388
Bolívia.....	>	477	1.793	17.368	54.843
Chile.....	>	3.477	66.135	72.027	1.806.390
Colômbia.....	>	4.115	11.551	94.288	327.730
Cuba.....	>	—	11.064	—	303.76
Equador.....	>	254	2.001	7.274	71.537
Grã Bretanha.....	>	1.474	—	65.227	—
Guatemala.....	>	—	975	—	105.590
Paraguai.....	>	757	1.351	13.814	37.810
Perú.....	>	2.124	39.000	64.043	1.586.010
Uruguai.....	>	17.330	6.124	161.668	176.320
Venezuela.....	>	—	5.442	—	290.720
Guiana Francesa.....	>	—	775	—	30.930
Guiana Holandesa.....	>	—	89	—	910
Martinica.....	>	—	604	—	41.420
União Sul Africana.....	>	39	1.189	1.214	42.860
Total.....	>	224.852	215.385	2.544.059	6.014.250
3066 - Algodão em fio para tecelagem.....	>	—	—	—	—
Argentina.....	>	470.516	457.616	5.351.298	8.195.140
Bolívia.....	>	—	1.055	—	3.900
Chile.....	>	243.141	271.701	2.095.097	2.282.560
Colômbia.....	>	—	12.451	—	135.590
Estados Unidos.....	>	—	185	—	1.190
Perú.....	>	975	648	9.905	7.010
Uruguai.....	>	157.553	224.935	1.175.265	2.132.220
Guiana Holandesa.....	>	24	325	645	4.950
União Sul Africana.....	>	13.416	2.061	115.234	19.630
Total.....	>	885.625	970.977	8.657.444	12.782.230
3069 - Algodão em fio, n. e.....	>	—	—	—	—
Argentina.....	>	—	1.394.330	—	16.524.200
Bolívia.....	>	—	1.030	—	6.500
Chile.....	>	—	382.611	—	3.566.870
Colômbia.....	>	—	17.132	—	295.760
Equador.....	>	—	5.639	—	96.000
Estados Unidos.....	>	—	10.566	—	146.300
Perú.....	>	—	1.248	—	24.870
Uruguai.....	>	—	745.452	—	7.738.330
Guiana Francesa.....	>	—	119	—	4.000
União Sul Africana.....	>	—	133.326	—	1.350.600
Total.....	>	—	2.691.453	—	29.753.700
3092 - Desperdícios de algodão.....	>	—	—	—	—
Alemanha.....	>	—	12.134	—	36.100
Estados Unidos.....	>	—	429.470	—	790.600
Grã Bretanha.....	>	—	1.462.738	—	5.352.100
Portugal.....	>	—	19.591	—	60.400
Uruguai.....	>	—	980	—	3.400
Canadá.....	>	—	78.370	—	238.500
União Sul Africana.....	>	—	9.763	—	44.300
Total.....	>	—	2.013.046	—	6.525.700
3093 - Estopa de algodão.....	>	—	—	—	—
Argentina.....	>	3.900	—	14.144	—
Bolívia.....	>	348	438	1.154	2.100
Chile.....	>	1.500	—	12.146	—
Colômbia.....	>	110	—	685	—
Grã Bretanha.....	>	271.575	—	674.066	—
Portugal.....	>	3.500	—	7.265	—
Uruguai.....	>	17.866	25.365	58.619	76.600
União Sul Africana.....	>	17.637	—	136.108	—
Total.....	>	316.436	25.803	904.187	78.700
3094 - Algodão em rama.....	>	—	—	—	—
Alemanha.....	>	3.131.554	2.072.000	13.403.214	7.619.600
Argentina.....	>	17.041	1.228.973	84.932	4.516.900
Bolívia.....	>	120	45	1.730	900
Chile.....	>	718	1.214.081	3.338	4.807.000
China.....	>	41.701.024	36.922.907	153.401.443	119.101.600
Colômbia.....	>	1.365.753	9.513.276	5.208.411	35.722.900

1940,1941

MERCADORIAS E PAISES DE DESTINO	Unidade	QUANTIDADE		VALOR A BORDO NO BRASIL ( Cr\$ )		
		1940	1941	1940	1941	
Cuba .....	Kg	1.900.190	2.406.404	5.020.648	8.340.537	
Espanha .....		11.313.973	6.956.436	43.807.522	30.261.739	
Estados Unidos .....		5.175.923	54.769.135	16.424.839	180.203.100	
Finlândia .....		100.142	—	322.262	—	
França .....		3.133.877	—	11.614.602	—	
Grã Bretanha .....		53.412.706	38.016.258	218.399.307	155.219.580	
Guatemala .....		—	137.664	—	666.477	
Holanda .....		2.863.443	—	12.150.432	—	
Itália .....		2.110.887	—	8.779.653	—	
Japão .....		64.193.456	53.014.400	230.034.537	176.401.828	
Portugal .....		8.795.391	7.425.191	30.536.414	35.429.684	
Suécia .....		686.392	8.915.301	2.336.604	33.510.544	
Seica .....		110.042	—	468.025	—	
União Belgo-Luxemburguesa .....		1.267.831	—	5.891.756	—	
Uruguai .....		—	2.025	—	7.470	
Austrália .....		272.100	1.017.801	1.188.453	5.043.640	
Canadá .....		22.634.274	61.624.740	70.036.640	204.830.570	
Hong Kong .....		—	346.509	—	1.428.579	
Índia .....		17.850	—	74.842	—	
Indo China .....		—	2.691.125	—	7.233.366	
Total .....			224.264.692	288.274.271	837.954.659	1.010.355.412
3095 - Algodão em pasta, cardado ou em folhas gomadas.						
Colômbia .....			—	1.200	—	7.494
Total .....			—	1.200	—	7.494
3096 - Linters.						
Alemanha .....			—	58.448	—	169.796
Chile .....			—	9.170	—	311.817
Estados Unidos .....			20.547.077	53.095.050	23.616.707	73.172.404
França .....			10.936.838	—	14.310.910	—
Grã Bretanha .....			4.959.569	11.345.362	6.227.234	15.958.049
Holanda .....			72.781	—	95.693	—
Itália .....			2.461.257	—	3.067.718	—
Japão .....			383.223	3.813.546	761.329	5.051.066
Portugal .....			40.931	—	108.254	—
Canadá .....			411.408	262.025	645.267	448.137
Total .....		39.873.084	68.583.601	48.833.112	95.111.269	
3097 - Resíduos do beneficiamento do algodão.						
Alemanha .....		—	38.200	—	115.074	
Chile .....		5.906	5.540	29.714	25.195	
Estados Unidos .....		680.572	3.390.406	914.305	5.610.327	
Grã Bretanha .....		291.663	362.070	739.942	1.024.011	
Portugal .....		555.089	—	2.098.699	—	
Uruguai .....		—	1.955	—	5.239	
Canadá .....		—	22.187	—	49.552	
Moçambique .....		43.041	—	137.474	—	
União Sul Africana .....		93.025	76.072	744.907	497.969	
Total .....		1.669.296	3.896.430	4.665.041	7.327.367	
3100 - 3199 - Cânhamo, juta, linho e outras fibras vegetais .....		53.566	410.621	331.014	2.995.071	
3109 - Cânhamo em fio.						
Argentina .....		—	19.937	—	313.202	
Chile .....		—	1.646	—	60.156	
Colômbia .....		—	2.926	—	124.240	
Estados Unidos .....		—	29.187	—	689.241	
Perú .....		—	367	—	14.999	
Antilhas Holandesas .....		—	60	—	2.463	
Martinica .....		—	215	—	8.772	
Total .....		—	54.338	—	1.213.073	
3126 - Juta em fio para tecelagem.						
Argentina .....		35.491	185.940	228.686	1.174.769	
Bolívia .....		5.104	4.000	24.833	24.788	
Uruguai .....		—	4.000	—	30.876	
Total .....		40.595	193.940	253.519	1.230.433	
3153 - Estôpa de linho.						
Bolívia .....		106	—	293	—	
Estados Unidos .....		—	64.172	—	351.706	
Grã Bretanha .....		7.078	6.044	51.077	39.900	
Total .....		7.184	70.216	51.370	382.606	
3159 - Linho, n. e.						
Argentina .....		—	135	—	8.583	
Estados Unidos .....		—	23.510	—	46.349	
Total .....		—	23.645	—	54.932	

1940/1941

MERCADORIAS E PAISES DE DESTINO	Umdade	QUANTIDADE		VALOR A BORDO NO BRASIL (Cr\$)	
		1940	1941	1940	1941
3193 - Estopa de outras fibras vegetais.					
Estados Unidos.....	Kg	—	12.604	—	11.08
Grã Bretanha.....	>	5.787	—	26.125	—
Portugal.....	>	—	3.502	—	7.80
Uruguai.....	>	—	18.433	—	62.07
Guiana Francesa.....	>	—	706	—	5.19
Total.....	>	5.787	35.245	26.125	86.15
3199 - Outras fibras vegetais, n. c.					
Estados Unidos.....	>	—	33.237	—	27.87
Total.....	>	—	33.237	—	27.87
3200 - 3299 - De origem animal.....	>	3.761.514	4.001.258	34.773.099	46.274.51
3209 - Lã em fio.					
Argentina.....	>	2.341	9.523	107.698	507.36
Chile.....	>	5.576	1.500	207.223	55.33
Colômbia.....	>	11.793	182.917	256.786	7.629.10
Equador.....	>	—	246	—	11.46
Estados Unidos.....	>	—	183	—	7.23
Guatemala.....	>	—	183	—	12.66
Perú.....	>	—	1.000	—	27.43
Martinica.....	>	—	43	—	1.95
Total.....	>	19.710	195.595	571.707	8.253.54
3221 - Lã em bruto.					
Alemanha.....	>	198.563	—	2.425.200	—
Argentina.....	>	41.852	—	213.431	—
Estados Unidos.....	>	1.976.307	2.741.329	17.240.925	27.123.52
Grã Bretanha.....	>	115	—	738	—
Holanda.....	>	11.064	—	120.157	—
Itália.....	>	140.000	—	1.435.836	—
Japão.....	>	119.963	—	898.393	—
Rumânia.....	>	35.450	—	437.280	—
Suécia.....	>	—	15.384	—	143.82
União Belgo-Luxemburguesa.....	>	20.090	—	217.709	—
Uruguai.....	>	1.069.722	977.787	9.651.467	9.621.98
Total.....	>	3.613.036	3.734.500	32.641.136	36.839.33
3222 - Desperdícios de lã ou resíduos da fição.					
Chile.....	>	—	2.327	—	39.13
Estados Unidos.....	>	—	15.324	—	123.37
Total.....	>	—	17.651	—	162.50
3229 - Lã, n. c.					
Chile.....	>	—	1.160	—	21.22
Equador.....	>	—	2.500	—	52.74
Estados Unidos.....	>	—	13.084	—	224.77
Total.....	>	—	16.744	—	298.74
3259 - Seda em fio.					
Argentina.....	>	—	50	—	8.37
Martinica.....	>	—	57	—	2.54
Total.....	>	—	107	—	10.9
3273 - Bórra de seda.					
Estados Unidos.....	>	53.218	36.631	482.217	659.42
França.....	>	66.879	—	960.430	—
Itália.....	>	8.671	—	117.559	—
Total.....	>	128.768	36.631	1.560.256	659.42
3300 - 3399 - Têrteis sintéticos.....	>	148.277	1.234.378	2.343.949	35.510.51
3350 - 3379 - « Rayon », viscose e semelhantes.....	>	148.277	1.234.378	2.343.949	35.519.51
3356 - « Rayon », viscose e semelhantes em fio para tecelagem					
Argentina.....	>	29.370	397.773	834.019	14.244.71
Chile.....	>	39.986	334.127	1.063.560	11.607.31
Colômbia.....	>	1.019	88.321	26.600	2.591.41
Estados Unidos.....	>	—	25.959	—	184.81
Paraguai.....	>	—	3.922	—	150.24
Perú.....	>	—	63.416	—	2.274.21
Portugal.....	>	7.173	10.211	177.036	282.41
Uruguai.....	>	693	71.567	13.545	2.473.31
Venezuela.....	>	—	27.129	—	915.61
Total.....	>	78.241	1.022.425	2.114.760	34.724.21
3373 - Bórra de « rayon », viscose e semelhantes.					
Argentina.....	>	70.036	160.430	229.189	547.21
Estados Unidos.....	>	—	51.523	—	238.91
Total.....	>	70.036	211.953	229.189	786.21



1940,1941

MERCADORIAS E PAISES DE DESTINO	Unidade	QUANTIDADE		VALOR A BORDO NO BRASIL ( Cr\$ )	
		1940	1941	1940	1941
3400 - 3999 - SINTÉTICAS E OUTRAS MATÉRIAS PRIMAS.....	Kg	136.868	377.499	643.455	1.865.634
3400 - 3499 - <i>Matérias plásticas ou resinas sintéticas</i> .....	>	18.179	60.558	212.218	924.911
3469 - Galalite e semelhantes.					
Argentina.....	>	16.557	55.209	201.832	851.161
Chile.....	>	—	4.099	—	58.974
Paraguai.....	>	1.160	—	4.288	—
Uruguai.....	>	462	—	6.098	—
Total.....	>	18.179	59.308	212.218	908.135
3499 - Não especificadas.					
Argentina.....	>	—	1.250	—	16.776
Total.....	>	—	1.250	—	16.776
3900 - 3999 - <i>Matérias primas e preparações não classificadas para as indústrias</i>					
3919 - Anilinas e semelhantes.					
Argentina.....	>	118.689	316.941	431.237	949.723
Bolívia.....	>	—	4.659	—	139.713
Uruguai.....	>	—	30	—	280
Total.....	>	—	4.689	—	139.993
4922 - Tinta para impressão.					
Chile.....	>	1.367	1.647	30.495	32.141
Colômbia.....	>	1.966	—	52.036	—
Perú.....	>	562	113	8.590	700
Total.....	>	3.895	1.760	91.031	32.841
4924 - Tintas preparadas a base de verniz.					
Argentina.....	>	—	34	—	1.050
Bolívia.....	>	220	220	3.344	960
Chile.....	>	151	—	2.277	—
Total.....	>	371	254	4.621	2.030
3929 - Tintas, n. e.					
Argentina.....	>	353	—	5.038	—
Bolívia.....	>	1.022	264	11.009	2.758
Colômbia.....	>	175	—	1.560	—
Paraguai.....	>	—	1.925	—	22.774
Perú.....	>	1.127	475	46.472	1.729
Uruguai.....	>	5.000	—	4.299	—
Guiana Francesa.....	>	—	46	—	1.231
Guiana Holandesa.....	>	16	—	104	—
Total.....	>	7.693	2.710	68.473	28.492
4956 - Preparações químicas para indústria têxtil.					
Argentina.....	>	4.298	9.810	52.355	69.812
Total.....	>	4.298	9.810	52.355	69.812
4969 - Preparações para curtume					
Argentina.....	>	—	2.000	—	9.417
Total.....	>	—	2.000	—	9.417
4984 - Líquidos, pastas e pós para aluminar, bronzear, cobrear, dourar e pratear.					
Argentina.....	>	1.000	—	18.616	—
Total.....	>	1.000	—	18.616	—
4991 - Desincrustantes de caldeiras.					
Argentina.....	>	840	3.640	6.551	25.716
Chile.....	>	—	25	—	450
Uruguai.....	>	268	—	3.398	—
Total.....	>	1.108	3.665	9.949	26.166
4994 - Leveduras e fermentos industriais					
Argentina.....	>	308	—	2.134	—
Estados Unidos.....	>	5.000	24.800	29.253	182.492
Trinidad.....	>	2.250	—	7.919	—
Total.....	>	7.558	24.800	39.306	182.492
4997 - Sabão, sapólio e semelhantes, n. e.					
Argentina.....	>	172	—	793	—
Bolívia.....	>	65.755	86.781	96.531	147.822
Colômbia.....	>	23.387	27.613	42.371	50.725
Perú.....	>	2.752	17.438	5.791	21.099
Antilhas Holandesas.....	>	—	9.010	—	12.309
Guiana Francesa.....	>	—	111.795	—	170.496
Guiana Holandesa.....	>	700	1.100	1.400	2.571
Total.....	>	92.766	253.737	146.886	405.022

1940/1941

MERCADORIAS E PAISES DE DESTINO	Unidade	QUANTIDADE		VALOR A BORDO NO BRASIL (Cr\$)	
		1940	1941	1940	1941
3999 - Não especificadas.					
Argentina.....	Kg	—	8.179	—	28.299
Bolívia.....	>	—	42	—	720
Canadá.....	>	—	4.813	—	11.598
Guiana Francesa.....	>	—	482	—	3.841
Total.....	>	—	13.516	—	44.458
4000 - 4999 - CLASSE III - GENÊROS ALIMENTÍCIOS.	Ton	1.742.655	1.270.289	2.687.806.695	3.112.318.999
4000 - 4499 - DE ORIGEM VEGETAL E BEBIDAS.....	>	1.322.476	1.079.380	2.076.629.521	2.553.833.281
4000 - 4099 - Bebidas.....	Kg	66.909	261.520	137.277	597.800
4009 - Águas minerais, exceto as medicinais.					
Argentina.....	>	—	30	—	115
Bolívia.....	>	2.338	1.440	3.006	2.085
Colômbia.....	>	240	—	309	—
Estados Unidos.....	>	—	5.280	—	7.018
Total.....	>	2.578	6.750	3.315	9.218
4021 - Aguardente.					
Argentina.....	Litro	—	2.000	—	5.319
Estados Unidos.....	>	34	—	100	—
Perú.....	>	40	—	204	—
Portugal.....	>	268	480	955	3.800
Uruguai.....	>	—	300	—	3.265
Total.....	>	342	2.780	1.259	12.384
4032 - Cerveja.					
Argentina.....	Garrafa	—	144	—	488
Bolívia.....	>	6.612	4.704	14.826	10.156
Colômbia.....	>	5.520	—	11.332	—
Perú.....	>	—	624	—	2.490
Portugal.....	>	—	7.680	—	16.700
Antilhas Holandesas.....	>	—	2.880	—	7.903
Guiana Francesa.....	>	9.648	108.474	20.547	223.972
Guiana Holandesa.....	>	6.720	13.980	17.263	27.174
Total.....	>	28.500	138.486	63.968	288.833
4035 - Guaraná.					
Bolívia.....	Kg	6.254	7.109	8.156	11.357
Colômbia.....	>	70	—	84	—
Estados Unidos.....	>	350	—	621	—
Perú.....	>	—	180	—	300
Guiana Holandesa.....	>	376	—	496	—
Total.....	>	7.050	7.289	9.357	11.657
4079 - Vinhos.					
Bolívia.....	>	706	36	2.753	32
Colômbia.....	>	3.033	1.079	6.682	3.11
Estados Unidos.....	>	—	2.285	—	40.66
Perú.....	>	102	129	450	36
Venezuela.....	>	—	1.052	—	7.34
Antilhas Holandesas.....	>	—	3.419	—	29.42
Trinidad.....	>	—	410	—	2.44
Total.....	>	3.841	8.410	9.885	83.68
4009 - Não especificadas.					
Argentina.....	>	—	6.695	—	21.79
Bolívia.....	>	2.881	13.760	7.677	17.27
Colômbia.....	>	4.010	2.420	11.056	4.33
Cuba.....	>	—	3.000	—	17.10
Estados Unidos.....	>	3.100	23.708	16.588	119.71
Grã Bretanha.....	>	2.640	—	7.000	—
Perú.....	>	20	—	130	—
Portugal.....	>	618	—	2.115	—
Antilhas holandesas.....	>	349	336	1.870	1.80
Bermudas.....	>	—	750	—	9.96
Falkland.....	>	344	—	3.057	—
Total.....	>	13.962	50.669	49.493	191.98
4100 - 4199 - Cereais, legumes e seus produtos.....	>	94.667.718	35.381.216	57.175.071	33.690.16
4100 - 4159 - Cereais e legumes.....	>	73.256.128	17.191.284	44.662.239	16.556.81
4100 - Arroz com casca.					
Argentina.....	>	10.929.710	784.500	6.265.444	504.14
Bolívia.....	>	12.840	—	12.411	—
Paraguai.....	>	—	28.000	—	17.00
Total.....	>	10.942.550	812.500	6.277.855	521.14

II - EXPORTAÇÃO DE MERCADORIAS NACIONAIS POR PAISES DE DESTINO

175

1940,1941

MERCADORIAS E PAISES DE DESTINO	Unidade	QUANTIDADE		VALOR A BORDO NO BRASIL (Cr\$)	
		1940	1941	1940	1941
4101 - Arroz sem casca.					
Alemanha.....	Kg	3.590.020	—	3.316.658	—
Bolívia.....	>	7.255.202	1.855.037	6.020.636	1.703.796
Chile.....	>	1.128.540	—	1.045.293	—
Colômbia.....	>	86.106	54.820	94.374	76.416
Espanha.....	>	120	—	344	—
Estados Unidos.....	>	3.194.586	3.975.080	2.293.949	3.533.656
Grã Bretanha.....	>	2.415.708	1.930.391	2.535.695	1.952.245
Japão.....	>	600	—	430	—
Paraguai.....	>	30.000	—	31.252	—
Perú.....	>	4.398.659	319.400	3.391.423	459.619
Portugal.....	>	3.000	30.000	2.696	31.998
Suécia.....	>	839.960	—	974.385	—
União Belgo-Luxemburguesa.....	>	2.270.602	—	2.495.493	—
Venezuela.....	>	167.370	496.800	180.165	509.695
Canadá.....	>	1.016.040	—	732.517	—
Falkland.....	>	4.800	—	4.713	—
Guadalupe.....	>	—	1.773.710	—	2.302.257
Guiana Francesa.....	>	126.300	756.000	92.292	822.162
Guiana Holandesa.....	>	893.300	—	644.238	—
Martinica.....	>	—	971.940	—	1.052.542
Moçambique.....	>	—	9.703	—	14.936
Trinidad.....	>	2.170.020	—	2.049.616	—
União Sul Africana.....	>	447.308	269.308	417.824	318.076
Total.....	>	30.058.241	12.442.189	26.323.993	12.777.398
4102 - Aveia.					
Bolívia.....	>	313	110	1.693	355
Colômbia.....	>	610	50	1.841	202
Portugal.....	>	600	—	1.977	—
Guiana francesa.....	>	—	3.600	—	6.012
Total.....	>	1.523	3.760	5.511	6.569
4106 - Milho.					
Bolívia.....	>	154.525	115.954	85.475	65.038
Colômbia.....	>	17.472	23.160	10.402	14.052
Estados Unidos.....	>	—	600	—	200
Grã Bretanha.....	>	27.167.867	—	8.070.285	—
Holanda.....	>	912.000	—	351.767	—
Japão.....	>	504.301	126.000	197.549	43.737
Portugal.....	>	—	2.133.600	—	1.259.560
Suíça.....	>	—	1.113.450	—	1.108.298
Guiana Francesa.....	>	8.400	33.600	2.840	12.355
Total.....	>	28.764.565	3.546.364	8.718.318	2.503.240
4107 - Trigo em grão.					
Argentina.....	>	—	2.500	—	6.432
Bolívia.....	>	300	350	469	478
Estados Unidos.....	>	1.500	—	1.057	—
Guiana Francesa.....	>	180	—	180	—
Total.....	>	1.980	2.850	1.706	6.910
4112 - Ervilhas.					
Argentina.....	>	6.000	—	5.579	—
Bolívia.....	>	7.890	460	8.058	988
Colômbia.....	>	100	1.850	410	7.625
Dinamarca.....	>	29.500	—	30.964	—
Estados Unidos.....	>	10.149	—	17.419	—
Noruega.....	>	66.000	—	80.970	—
Guiana Francesa.....	>	180	100	324	600
Total.....	>	119.819	2.410	143.724	9.213
4114 - Feijão.					
Argentina.....	>	—	4.500	—	5.905
Bolívia.....	>	97.990	80.537	135.065	111.210
Colômbia.....	>	4.375	5.610	6.411	8.597
Dinamarca.....	>	5.000	—	5.095	—
Estados Unidos.....	>	72.000	—	45.848	—
França.....	>	259.112	—	321.467	—
Grã Bretanha.....	>	450.439	24.500	80.838	30.721
Marrocos.....	>	656.340	—	1.503.633	—
Perú.....	>	12.000	1.800	18.000	2.760
Portugal.....	>	—	1.120	—	1.050
Venezuela.....	>	4.160	—	6.632	—
Guiana Francesa.....	>	5.100	51.566	7.764	79.004
Guiana Holandesa.....	>	1.500	5.820	2.125	8.903
Trinidad.....	>	—	12.000	—	16.340
Total.....	>	1.568.016	187.453	2.132.878	264.490
4116 - Lentilhas.					
Argentina.....	>	63.488	—	41.937	—
Bolívia.....	>	1.740	—	2.100	—
Colômbia.....	>	5.690	1.200	6.852	1.870



1940,1941

MERCADORIAS E PAISES DE DESTINO	Unidade	QUANTIDADE		VALOR A BORDO NO BRASIL ( Cr\$ )	
		1940	1941	1940	1941
Portugal.....	Kg	—	1.500	—	2.617
Guiana Francesa.....	>	180	78.247	300	158.248
Total.....	>	71.098	80.947	51.189	162.735
4120 - Quirera de arroz.					
Bolívia.....	>	720	—	678	—
Colômbia.....	>	2.320	—	2.800	—
Grã Bretanha.....	>	330.040	—	145.213	—
Total.....	>	333.080	—	148.691	—
4121 - Cangica de arroz.					
Bolívia.....	>	1.590	240	1.517	288
Estados Unidos.....	>	127.063	—	81.106	—
Grã Bretanha.....	>	1.248.060	—	741.115	—
Total.....	>	1.376.713	240	823.738	288
4126 - Cangica de milho.					
Bolívia.....	>	250	24.034	300	37.587
Colômbia.....	>	230	1.790	280	1.090
Total.....	>	480	25.824	580	38.677
4129 - Cereais, n. e.					
Bolívia.....	>	50	—	120	—
Colômbia.....	>	58	—	252	—
Estados Unidos.....	>	—	19	—	21
Total.....	>	108	19	372	21
4136 - Tomates.					
Argentina.....	>	10.220	30.500	11.612	23.895
Total.....	>	10.220	30.500	11.612	23.895
4139 - Legumes frescos ou secos, n. e.					
Argentina.....	>	2.568	—	1.295	—
Total.....	>	2.568	—	1.295	—
4159 - Cereais e legumes em conserva.					
Argentina.....	>	1.360	7.168	6.012	22.384
Bolívia.....	>	150	452	600	2.104
Chile.....	>	—	175	—	634
Colômbia.....	>	3.089	277	12.113	1.260
Estados Unidos.....	>	—	44.825	—	198.394
Perú.....	>	—	340	—	1.020
Venezuela.....	>	—	300	—	1.900
Antilhas Holandesas.....	>	—	843	—	4.071
Canadá.....	>	88	—	252	—
Guiana Francesa.....	>	480	1.848	1.800	10.451
Total.....	>	5.167	56.228	20.777	242.231
4160 - 4189 - Farinhas e féculas.....	>	21.411.590	18.189.932	12.512.832	17.133.351
4160 - Fécula de araruta.					
Argentina.....	>	—	89	—	290
Estados Unidos.....	>	—	130.980	—	271.761
Uruguai.....	>	—	4.956	—	11.731
Total.....	>	—	136.025	—	283.791
4165 - Polvilho.					
Argentina.....	>	12.000	—	18.000	—
Bolívia.....	>	270	495	292	684
Estados Unidos.....	>	2.010.653	8.480.771	2.039.637	10.134.621
Finlândia.....	>	—	30.000	—	35.320
Grã Bretanha.....	>	7.117.323	1.317.369	5.041.795	885.871
Holanda.....	>	137.900	—	108.655	—
Portugal.....	>	5.000	12.000	7.060	12.341
Uruguai.....	>	36.345	—	22.120	—
Total.....	>	9.319.491	9.840.635	7.237.559	11.068.851
4169 - Féculas, n. e.					
Argentina.....	>	—	5.040	—	13.931
Bolívia.....	>	423	140	1.255	461
Colômbia.....	>	812	95	4.039	501
Estados Unidos.....	>	6.540	—	10.822	—
México.....	>	—	1.304	—	11.661
Perú.....	>	670	—	3.120	—
Guiana Holandesa.....	>	—	8	—	61
Total.....	>	8.445	6.587	19.236	26.711

1940,1941

MERCADORIAS E PAISES DE DESTINO	Unidade	QUANTIDADE		VALOR A BORDO NO BRASIL (Cr\$)	
		1940	1941	1940	1941
172 - Farinha de aveia.					
Bolívia .....	Kg	—	300	—	1.419
Perú .....	>	—	2.345	—	10.935
Total .....	>	—	2.645	—	12.354
75 - Farinha de mandioca.					
Argentina .....	>	773.200	1.346.000	301.458	658.672
Bolívia .....	>	57.652	38.861	54.012	39.693
Colômbia .....	>	13.090	1.755	12.104	1.100
Espanha .....	>	—	750.000	—	30.000
Estados Unidos .....	>	42.990	1.102.741	30.094	882.669
Grã Bretanha .....	>	9.014.601	—	3.702.264	—
Perú .....	>	8.510	78.250	6.730	53.093
Portugal .....	>	287.592	799.720	253.650	778.872
Uruguai .....	>	1.486.636	2.429.472	421.099	1.031.630
Cabo Verde .....	>	—	129.400	—	56.690
Guiana Holandesa .....	>	—	90	—	118
Moçambique .....	>	—	1.000	—	1.009
Total .....	>	11.684.271	6.677.289	4.781.321	3.533.537
76 - Farinha de milho.					
Bolívia .....	>	4.290	11.075	4.571	12.188
Total .....	>	4.290	11.075	4.571	12.188
77 - Farinha de trigo.					
Bolívia .....	>	79.370	81.131	108.113	122.501
Colômbia .....	>	419	—	583	—
Perú .....	>	1.470	30.176	1.920	42.000
Cabo Verde .....	>	—	30.500	—	39.650
Total .....	>	81.259	141.807	110.616	204.151
79 - Farinhas, sêmolas e semolinhas, n. e.					
Argentina .....	>	300	—	1.454	—
Estados Unidos .....	>	2.268	636	9.072	7.932
México .....	>	—	923	—	3.104
Perú .....	>	500	64	2.009	620
Total .....	>	3.068	1.623	12.525	11.656
81 - Fubá de arroz.					
Bolívia .....	>	—	240	—	230
Portugal .....	>	6.000	3.009	6.479	5.029
Total .....	>	6.000	3.240	6.479	5.259
84 - Cevada torrefata ou malte.					
Portugal .....	>	—	50.400	—	100.064
Total .....	>	—	50.400	—	100.064
85 - Fubá de mandioca.					
Estados Unidos .....	>	—	201.181	—	115.307
Grã Bretanha .....	>	92.960	—	54.306	—
Total .....	>	92.960	201.181	54.306	115.307
86 - Maizena.					
Bolívia .....	>	—	10	—	53
Colômbia .....	>	—	27	—	156
Total .....	>	—	37	—	209
88 - Tapioca.					
Argentina .....	>	120.976	180.673	155.829	265.854
Estados Unidos .....	>	31.000	750.250	26.837	1.047.775
Marrocos .....	>	—	29.940	—	103.668
México .....	>	—	353	—	1.178
Perú .....	>	155	262	233	402
Portugal .....	>	55.000	128.460	95.674	294.104
Uruguai .....	>	4.500	19.775	7.420	33.142
Barbados .....	>	—	5.709	—	9.859
Guiana Francesa .....	>	175	775	175	885
Moçambique .....	>	—	1.200	—	2.400
Total .....	>	211.806	1.117.388	256.218	1.759.267
90 - 4399 - Frutas de mesa e seus produtos .....	>	279.156.150	169.232.828	133.518.202	101.997.904
90 - 4329 - Frutas de mesa .....	>	279.084.815	169.046.813	133.297.410	101.195.710
903 - Castanhas do Pará, sem casca.					
Argentina .....	>	24.145	21.940	165.166	212.429
Chile .....	>	450	—	2.762	—
Estados Unidos .....	>	6.222.301	5.414.755	29.069.174	33.561.419
Grã Bretanha .....	>	180.224	—	423.563	—
Portugal .....	>	300	—	4.003	—

1940/1941

MERCADORIAS E PAISES DE DESTINO	Unidade	QUANTIDADE		VALOR A BORDO NO BRASI (Cr\$)	
		1940	1941	1940	1941
Uruguai.....	Kg	13.470	7.230	47.977	79.
Austrália.....	>	4.560	—	25.670	
Canadá.....	>	149.850	27.000	706.112	120.
Guiana Holandesa.....	>	900	900	7.275	6.
Mozambique.....	>	30	—	134	
Nova Zelândia.....	>	102.840	58.460	620.351	513.
Rodésia.....	>	150	—	782	
União Sul Africana.....	>	75.134	61.380	428.924	514.
Total.....	>	6.774.354	5.591.665	31.501.890	35.007.
4305 - Cocos.					
Argentina.....	Cento	2.587	390	128.955	20.
Estados Unidos.....	>	400	—	18.597	
Uruguai.....	>	260	250	16.642	15.
Total.....	>	3.247	640	164.194	35.
4308 - Castanhas de cajú.					
Argentina.....	Kg	—	4.000	—	38.
Total.....	>	—	4.000	—	38.
4310 - Abacaxis.					
Argentina.....	>	2.955.972	2.452.903	1.581.491	1.969.
Estados Unidos.....	>	2.395	—	914	
Uruguai.....	>	403.792	573.342	204.516	430.
Total.....	>	3.362.159	3.026.245	1.786.921	2.400.
4312 - Bananas.					
Argentina.....	Cacho	8.974.830	5.446.548	36.920.252	22.633.
Chile.....	>	13.294	—	53.176	
Grã Bretanha.....	>	111.858	—	689.977	
Japão.....	>	2.070	—	4.140	
Uruguai.....	>	1.145.794	703.462	4.688.021	2.948.
Total.....	>	10.247.846	6.150.010	42.355.566	25.581.
4313 - "Grape fruits"					
Chile.....	Caixa	800	—	24.906	
Bermudas.....	>	300	700	6.000	7.
Canadá.....	>	—	15.000	—	150.
Total.....	>	1.100	15.700	30.906	157.
4314 - Laranjas.					
Argentina.....	>	2.004.654	1.909.999	39.942.594	36.906.
Chile.....	>	3.700	10.900	87.359	231.
Grã Bretanha.....	>	767.955	—	15.501.832	
Holanda.....	>	45.327	—	944.600	
Suécia.....	>	9.955	—	199.100	
União Belgo-Luxemburguesa.....	>	11.500	—	230.000	
Bermudas.....	>	5.000	4.000	100.000	80
Canadá.....	>	9.500	24.672	190.000	493
Falkland.....	>	200	—	5.200	
Total.....	>	2.857.791	1.949.571	57.200.685	37.711
4315 - Limões.					
Argentina.....	>	452	5.250	6.745	207
Grã Bretanha.....	>	7.625	—	114.169	
Bermudas.....	>	250	300	3.000	3
Canadá.....	>	600	5.000	9.600	50
Total.....	>	8.927	10.550	134.414	260
4317 - Tangerinas.					
Argentina.....	>	2.590	—	64.634	
Holanda.....	>	3.000	—	53.500	
Bermudas.....	>	—	100	—	1
Total.....	>	5.590	100	118.134	1
4320 - Abacates.					
Argentina.....	Kg	—	4.400	—	3
Uruguai.....	>	2.000	—	3.400	
Total.....	>	2.000	4.400	3.400	3
4329 - Frutas frescas ou verdes, n. e.					
Bolívia.....	>	—	40	—	
Uruguai.....	>	250	—	1.300	
Total.....	>	250	40	1.300	



1940/1941

MERCADORIAS E PAISES DE DESTINO	Unidade	QUANTIDADE		VALOR A BORDO NO BRASIL (Cr\$)	
		1940	1941	1940	1941
		4350 - 4369 - Frutas secas, passadas e em conserva.....	Kg	60.455	62.387
4354 - Goiabas em doces e geleias.					
Argentina.....	>	19.224	13.961	40.579	36.963
Bolívia.....	>	445	150	1.556	635
Colômbia.....	>	5.442	70	15.474	287
Grã Bretanha.....	>	523	—	2.086	—
Perú.....	>	816	2.305	1.430	7.759
Portugal.....	>	—	500	—	3.400
Uruguai.....	>	72	—	228	—
Moçambique.....	>	1.370	—	4.224	—
Total.....	>	27.892	16.986	65.577	49.049
4359 - Outras frutas em conserva, n. e.					
Argentina.....	>	4.814	13.707	13.429	46.912
Bolívia.....	>	8.167	6.922	31.636	26.819
Colômbia.....	>	300	7.026	1.276	21.131
Estados Unidos.....	>	1.432	1.557	9.320	5.144
Grã Bretanha.....	>	2.016	—	8.000	—
Perú.....	>	343	455	1.393	1.868
Portugal.....	>	—	3.000	—	9.000
Suíça.....	>	1.020	—	5.156	—
Uruguai.....	>	13.492	12.014	32.394	38.930
Venezuela.....	>	979	—	3.368	—
Guiana Francesa.....	>	—	720	—	2.693
Total.....	>	32.563	45.401	106.062	152.497
4379 - Farinhas de frutas.					
Argentina.....	>	—	115.849	—	564.791
Chile.....	>	—	275	—	1.628
Estados Unidos.....	>	9.952	7.223	40.582	31.794
Japão.....	>	8	—	100	—
Perú.....	>	—	281	—	2.435
Uruguai.....	>	550	—	4.396	—
Canadá.....	>	145	—	1.600	—
Moçambique.....	>	225	—	2.475	—
Total.....	>	10.880	123.628	49.153	600.648
4400 - 4499 - Açúcar, cacau, café e outros produtos vegetais.....	Ton	948.585	874.504	1.885.798.981	2.417.547.404
4400 - Açúcar branco.					
Bolívia.....	Kg	379.128	227.392	572.983	339.397
Colômbia.....	>	17.316	12.600	22.882	16.432
Egito.....	>	—	1.648.873	—	925.377
Espanha.....	>	300	300.000	445	200.508
França.....	>	4.565.638	—	3.148.812	—
Grã Bretanha.....	>	1.200	863.640	1.440	348.843
Itália.....	>	2.030	—	9.911	—
Marrocos.....	>	4.267.200	—	2.397.787	—
Perú.....	>	33.600	2.570	38.120	3.903
Portugal.....	>	6.000.600	1.239.300	3.953.423	561.300
Suíça.....	>	4.724.520	—	2.666.687	—
União Belgo-Luxemburguesa.....	>	14.982.380	—	8.698.642	—
Uruguai.....	>	1.999.920	106.000	1.237.673	71.807
Cabo Verde.....	>	339.960	—	239.609	—
Guiana Holandesa.....	>	120	—	206	—
Total.....	>	37.313.912	4.400.375	22.988.570	2.467.567
4403 - Açúcar cristal.					
Bolívia.....	>	—	58.215	—	86.806
Colômbia.....	>	—	2.320	—	3.280
Espanha.....	>	—	1.980.600	—	1.315.789
Total.....	>	—	2.041.135	—	1.405.855
4404 - Açúcar demerara.					
França.....	>	8.737.740	—	4.707.090	—
Grã Bretanha.....	>	6.705.610	2.539.980	3.292.718	703.887
Itália.....	>	2.032.200	—	1.098.401	—
Suíça.....	>	—	4.200.000	—	1.561.343
União Belgo-Luxemburguesa.....	>	8.432.460	—	4.210.878	—
Uruguai.....	>	2.397.960	11.001.320	1.358.842	2.957.230
Canárias.....	>	719.013	—	835.266	—
Total.....	>	29.024.983	17.741.300	15.503.195	5.222.460
4405 - Açúcar mascavo.					
Portugal.....	>	15.000	—	14.401	—
Uruguai.....	>	377.152	866.100	190.061	574.571
Total.....	>	392.152	866.100	204.462	574.571
4413 - Cacau em amêndoas.					
Alemanha.....	>	6.500.903	—	14.947.940	—
Argentina.....	>	4.876.220	5.544.130	10.170.650	15.569.716
Chile.....	>	249.009	1.027.920	591.967	3.204.391
China.....	>	9.853	600	28.905	1.960

1940/1941

MERCADORIAS E PAISES DE DESTINO	Unidade	QUANTIDADE		VALOR A BORDO NO BRASIL ( Cr\$ )	
		1940	1941	1940	1941
Colômbia.....	Kg	478.590	462.055	914.392	1.280.651
Dinamarca.....	>	45.000	—	98.174	—
Estados Unidos.....	>	80.478.020	116.521.390	132.746.557	271.402.770
Finlândia.....	>	260.040	2.100.000	494.765	4.464.770
França.....	>	163.020	—	374.937	—
Grã Bretanha.....	>	436.440	—	946.557	—
Holanda.....	>	3.286.200	—	7.245.752	—
Itália.....	>	7.162.750	—	16.840.982	—
Iugoslávia.....	>	30.000	—	73.059	—
Japão.....	>	539.950	—	1.365.933	—
Mandchúria.....	>	6.000	—	15.754	—
Marrocos.....	>	12.000	—	26.840	—
Noruega.....	>	570.060	—	1.259.572	—
Portugal.....	>	60.000	—	114.504	—
Rússia Asiática.....	>	—	3.199.505	—	7.515.665
Suécia.....	>	688.020	2.635.020	1.512.021	6.736.875
Suíça.....	>	—	483.480	—	1.823.388
União Belgo-Luxemburguesa.....	>	178.500	—	412.433	—
Uruguai.....	>	495.000	891.000	976.858	2.560.101
Austrália.....	>	99.960	—	294.930	—
Guiana Holandesa.....	>	16.020	3.690	21.490	8.211
Java.....	>	10.020	—	29.517	—
Nova Zelândia.....	>	25.780	—	75.362	—
União Sul Africana.....	>	122.040	75.000	217.921	293.361
Total.....	>	106.799.391	132.942.790	191.797.772	314.911.861
4414 - Cacao em pasta.....	>	—	—	—	—
China.....	>	10.020	—	38.540	—
União Sul Africana.....	>	3.116	1.016	11.150	4.211
Total.....	>	13.136	1.016	49.690	4.211
4415 - Cacao pulverizado.....	>	—	1.885	—	6.621
Chile.....	>	—	—	—	—
China.....	>	5.580	—	17.560	—
Itália.....	>	35	—	187	—
México.....	>	—	251	—	84
Paraguai.....	>	—	5.000	—	10.701
Uruguai.....	>	10.000	22.530	23.045	53.121
Guiana Holandesa.....	>	900	230	4.638	1.121
União Sul Africana.....	>	9.883	14.264	23.787	22.141
Total.....	>	26.398	44.160	69.217	94.571
4416 - Chocolate.....	>	—	—	—	—
Bolívia.....	>	1.185	510	4.749	2.051
Chile.....	>	728	1.265	7.379	6.971
Colômbia.....	>	5.045	4.677	17.777	14.581
Peru.....	>	580	503	840	1.641
Venezuela.....	>	—	104	—	1.251
Guiana Francesa.....	>	80	—	160	—
Guiana Holandesa.....	>	167	809	1.074	2.781
Total.....	>	7.785	7.868	31.979	29.301
4417 - Toddy e-semelhantes.....	>	—	—	—	—
Portugal.....	>	2.030	1.043	24.346	12.471
Moçambique.....	>	7.440	20.950	76.456	269.201
Total.....	>	9.470	21.993	100.802	281.771
4423 - Café em grão.....	>	—	—	—	—
Alemanha.....	Saca	63.188	124	9.247.413	23.201
Arábia.....	>	35.000	19.500	5.517.983	2.381.211
Argentina.....	>	404.167	441.876	49.006.103	65.356.911
Bolívia.....	>	73	296	9.402	41.441
Bulgária.....	>	2.383	—	373.650	—
Chile.....	>	74.402	74.592	8.844.759	11.039.011
China.....	>	1.800	1.850	224.966	270.311
Colômbia.....	>	28	4	3.372	5
Cuba.....	>	10	—	1.682	—
Dinamarca.....	>	32.364	—	4.163.231	—
Egito.....	>	96.930	48.550	15.311.296	7.065.011
Espanha.....	>	5.339	82.628	979.926	15.495.311
Estados Unidos.....	>	8.883.528	9.804.811	1.184.482.193	1.820.268.411
Filipinas.....	>	—	2.250	—	399.811
Finlândia.....	>	170.961	117.505	23.772.188	16.212.711
França.....	>	864.898	15	99.420.327	2.311
Grã Bretanha.....	>	7.099	110	1.008.287	16.911
Grécia.....	>	52.052	—	6.253.790	—
Guatemala.....	>	2	—	251	—
Holanda.....	>	45.377	—	6.809.345	—
Iraque.....	>	21.100	11.000	3.324.104	1.343.311
Islândia.....	>	5.490	9.975	686.200	1.835.911
Itália.....	>	159.636	—	21.107.326	—
Iugoslávia.....	>	15.672	—	2.351.180	—
Japão.....	>	41.141	8.785	5.342.616	1.276.911

1940,1941

MERCADORIAS E PAISES DE DESTINO	Unidade	QUANTIDADE		VALOR A BORDO NO BRASIL ( Cr\$ )	
		1940	1941	1940	1941
Marrocos.....	Saca	51.591	6.331	5.934.725	1.129.839
Noruega.....		58.931	—	8.550.715	—
Panamá.....		—	1.145	—	215.163
Paraguai.....		2.720	1.000	292.195	145.882
Perú.....		—	10	—	1.320
Portugal.....		26.220	487	3.417.021	103.002
Rumânia.....		5.620	—	829.155	—
Suécia.....		124.448	65.623	19.086.572	19.464.323
Sulça.....		26.475	1.400	4.121.436	350.046
Turquia Asiática.....		19.254	46.800	2.756.992	6.521.899
Turquia Européia.....		51.902	26.650	7.317.245	4.144.010
União Belgo-Luxemburguesa.....		150.050	—	22.090.156	—
Uruguai.....		50.036	38.423	5.560.575	5.112.933
Venezuela.....		—	1	—	105
Argélia.....		186.197	—	21.670.630	—
Falkland.....		16	—	2.649	—
Canadá.....		87.880	52.002	12.153.910	8.528.764
Canárias.....		1.667	3.333	229.508	839.153
Chipre.....		1.003	—	157.600	—
Gibraltar.....		5.500	5.750	686.215	1.144.747
Guiana Francesa.....		300	1.100	36.350	159.310
Hong Kong.....		—	200	—	35.059
Madeira.....		40	—	8.976	—
Malta.....		750	—	132.148	—
Martinica.....		—	280	—	52.845
Moçambique.....		3.725	2.560	441.869	356.651
Palestina.....		36.374	—	5.358.764	—
Rodésia.....		100	125	10.618	11.401
Síria.....		27.061	—	3.606.954	—
Sudão Anglo-Egípcio.....		33.459	36.750	3.798.161	4.371.902
Sudoeste Africano-Ingles.....		1.850	2.395	220.578	424.586
Transjordânia.....		5.145	6.500	838.106	792.783
Tunis.....		5.791	—	632.433	—
União Sul Africana.....		98.970	129.748	11.036.695	20.180.205
Total.....		12.045.715	11.052.484	1.580.248.550	2.017.115.655
4425 - Café torrado ou moído.....					
Bolívia.....	Kg	4.969	7.865	17.709	31.943
Colômbia.....		550	50	2.045	135
Total.....		5.519	7.915	19.754	32.078
4439 - Chá.....					
Argentina.....		56.864	92.806	511.815	1.143.089
Chile.....		18.997	36.181	203.343	383.969
China.....		—	80	—	637
Estados Unidos.....		1.050	3.146	5.455	21.354
Paraguai.....		—	520	—	12.292
Suécia.....		8.090	—	75.308	—
Uruguai.....		5.080	—	50.890	—
Venezuela.....		104	—	2.427	—
Guiana Holandesa.....		1.412	1.430	15.837	18.562
Total.....		91.507	134.163	865.030	1.579.903
4441 - Baunilha.....					
Argentina.....		—	30	—	184
Estados Unidos.....		398	452	25.425	55.820
Canadá.....		—	1.200	—	126.838
Total.....		398	1.672	25.425	182.842
4449 - Especiarias, n. e.....					
Argentina.....		1.380	500	3.492	6.060
Bolívia.....		931	677	6.295	6.564
Colômbia.....		650	791	6.246	6.379
Perú.....		110	9	1.247	125
Portugal.....		—	33	—	1.200
Antilhas Holandesas.....		—	4	—	25
Total.....		3.071	2.014	17.190	20.353
4452 - Mate beneficiado.....					
Argentina.....		264.963	50.438	375.894	83.220
Bolívia.....		20.880	16.342	21.071	21.114
Chile.....		5.711.066	8.039.609	8.380.965	12.304.499
Colômbia.....		—	200	—	306
Cuba.....		2.530	—	5.614	—
Estados Unidos.....		4.358	53.270	8.475	128.485
Filipinas.....		342	—	934	—
França.....		288.567	—	324.277	—
Grã Bretanha.....		39.214	6.800	76.245	13.103
Portugal.....		1.113	1.393	2.478	4.058
Suíça.....		1.834	—	3.139	—
Uruguai.....		16.045.335	16.422.081	19.177.245	20.946.568
Venezuela.....		—	500	—	1.302
Austrália.....		1.433	—	5.632	—



1940/1941

MERCADORIAS E PAISES DE DESTINO	Unidade	QUANTIDADE		VALOR A BORDO NO BRASIL (Cr\$)	
		1940	1941	1940	1941
Hong-Kong.....	Kg	1.406	—	4.304	—
União Sul Africana.....		2.250	1.811	3.974	3.347
Total.....		22.385.291	24.592.444	28.390.297	33.506.002
4453 - Mate cancheado.					
Argentina.....	>	25.717.300	22.247.840	30.312.444	25.299.933
Bolívia.....	>	1.031	36	933	31
Estados Unidos.....	>	—	10.149	—	5.100
Uruguai.....	>	2.416.519	2.910.626	2.333.699	2.865.099
União Sul Africana.....	>	—	1.000	—	2.377
Total.....	>	28.134.850	25.169.651	32.647.076	28.172.538
4462 - Azeite de caroço de algodão.					
Argentina.....	>	—	76	—	203
Bolívia.....	>	57.009	29.552	110.920	59.200
Chile.....	>	158.477	501.754	372.468	1.507.900
China.....	>	—	297	—	1.141
Colômbia.....	>	—	5.520	—	14.855
Estados Unidos.....	>	—	128.820	—	438.100
Japão.....	>	—	310.030	—	1.052.330
Noruega.....	>	38.850	—	77.352	—
Panamá.....	>	346.234	84.032	804.344	313.310
Perú.....	>	180	1.080	550	2.500
Suécia.....	>	—	300.000	—	1.229.910
Suíça.....	>	267.522	137.927	604.319	413.790
Venezuela.....	>	39.711	41.074	95.430	107.750
Antilhas Holandesas.....	>	243.055	68.183	599.877	205.280
Barbados.....	>	—	6.790	—	22.960
Bermudas.....	>	—	37.258	—	128.350
Canadá.....	>	224.351	675.231	450.359	2.453.460
Guadalupe.....	>	179.153	89.720	560.118	413.620
Guiana Francesa.....	>	—	388.727	—	1.477.020
Guiana Holandesa.....	>	—	21.400	—	38.530
Martinica.....	>	—	202.100	—	715.540
Trinidad.....	>	—	199.880	—	749.080
Total.....	>	1.554.542	3.229.451	3.675.737	11.344.890
4469 - Azeites, n. e.					
Argentina.....	>	—	11.567	—	115.340
Bolívia.....	>	3.634	2.934	11.530	12.270
Estados Unidos.....	>	—	15.321	—	148.950
Perú.....	>	—	108	—	430
Total.....	>	3.634	29.930	11.530	277.000
4480 - Alhos.					
Bolívia.....	>	451	967	2.314	10.810
Colômbia.....	>	541	50	3.285	350
Perú.....	>	210	429	576	2.920
Guiana Francesa.....	>	—	60	—	640
Trinidad.....	>	2.500	—	9.366	—
Total.....	>	3.702	1.506	15.541	14.730
4482 - Cebolas.					
Bolívia.....	>	11.836	7.046	18.672	15.950
Colômbia.....	>	6.410	4.010	10.845	9.950
Perú.....	>	1.100	2.350	1.460	5.580
Guiana Francesa.....	>	—	730	—	2.400
Guiana Holandesa.....	>	200	—	500	—
Total.....	>	19.546	14.136	31.477	33.880
4487 - Pimentas e pimentões.					
Argentina.....	>	—	8.025	—	5.350
Bolívia.....	>	50	142	430	1.490
Colômbia.....	>	72	—	755	—
Total.....	>	122	8.167	1.185	6.840
4491 - Batatas.					
Bolívia.....	>	18.420	32.298	23.153	40.300
Colômbia.....	>	480	260	690	480
Perú.....	>	450	6.500	540	12.000
Antilhas Holandesas.....	>	—	6.000	—	6.180
Guiana Francesa.....	>	900	1.360	1.000	1.880
Guiana Holandesa.....	>	580	—	930	—
Total.....	>	20.830	46.418	26.313	60.870
4494 - Gordura de óleo.					
Bolívia.....	>	4.030	455	10.842	1.190
Barbados.....	>	5.251	—	13.285	—
Total.....	>	9.281	455	24.127	1.190

1940/1941

MERCADORIAS E PAISES DE DESTINO	Unidade	QUANTIDADE		VALOR A BORDO NO BRASIL (Cr\$)	
		1940	1941	1940	1941
4495 - Gordura ou banha de caroço de algodão.					
Bolívia .....	Kg	2.370	11.974	7.300	48.035
Antilhas Holandesas .....	>	2.132	800	5.782	2.997
Bermudas .....	>	13.801	19.669	33.262	58.841
Guiana Francesa .....	>	—	13.750	—	90.525
Jamaica .....	>	1.456	1.100	3.711	3.050
Total .....	>	19.759	47.293	50.055	203.448
4497 - Rapadura.					
Bolívia .....	>	3.101	2.307	3.957	3.011
Total .....	>	3.101	2.307	3.957	3.011
4500 - 4799 - DE ORIGEM ANIMAL.	Ton	166.854	119.193	538.170.361	535.962.051
4500 - 4599 - Produtos de matadouro e caça.					
4511 - Carne de vaca, congelada.	Kg	158.579.982	116.060.927	514.173.509	523.717.742
Bolívia .....	>	50	—	145	—
Estados Unidos .....	>	7.395	—	36.986	—
França .....	>	24.594.204	—	52.573.664	—
Grã Bretanha .....	>	63.707.876	39.238.473	160.503.043	129.359.652
Itália .....	>	1.847.752	—	4.629.601	—
Panamá .....	>	—	27.127	—	130.670
Portugal .....	>	107.002	2.037	297.142	12.076
União Belgo-Luxemburguesa .....	>	3.230.389	—	7.385.532	—
Antilhas Holandesas .....	>	—	5.397	—	14.867
Barbados .....	>	45.181	39.142	103.792	97.810
Gibraltar .....	>	370.200	—	778.789	—
Trinidad .....	>	42.145	2.516	103.922	8.819
Total .....	>	93.952.194	39.314.692	226.412.621	129.623.894
4516 - Carne de carneiro, frigorificada.					
Grã Bretanha .....	>	861.830	—	2.799.071	—
Total .....	>	861.830	—	2.799.071	—
4518 - Carne de porco, frigorificada.					
Grã Bretanha .....	>	4.984.424	4.831.491	14.596.397	17.605.860
Itália .....	>	191.305	—	517.428	—
Antilhas Holandesas .....	>	—	2.820	—	8.362
Trinidad .....	>	3.169	—	10.220	—
Total .....	>	5.178.898	4.834.311	15.124.045	17.614.222
4521 - Carne de vaca em salmoura.					
Bolívia .....	>	—	75	—	140
Estados Unidos .....	>	3.474	—	16.824	—
Baamas .....	>	910	—	2.104	—
Barbados .....	>	363	—	1.034	—
Guiana Francesa .....	>	2.880	119.432	4.555	607.461
Guiana Holandesa .....	>	4.950	727	6.187	3.247
Guiana Inglesa .....	>	—	25.816	—	81.116
Santa Lúcia .....	>	2.222	—	3.141	—
Terra Nova .....	>	26.250	—	29.547	—
Trinidad .....	>	57.967	199.253	85.691	695.109
Total .....	>	99.016	345.303	149.083	1.387.073
4528 - Carne de porco em salmoura.					
Estados Unidos .....	>	91	—	365	—
Grã Bretanha .....	>	252.689	—	704.307	—
Noruega .....	>	1.352	—	3.110	—
Portugal .....	>	531	—	2.068	—
Suécia .....	>	320.518	20	876.462	—
Antilhas Holandesas .....	>	—	20	—	138
Baamas .....	>	455	—	1.305	—
Barbados .....	>	18.750	—	24.820	—
Gibraltar .....	>	8.650	—	15.416	—
Guiana Francesa .....	>	—	8	—	51
Guiné Francesa .....	>	825	—	2.653	—
Trinidad .....	>	74.990	539	141.039	2.331
Total .....	>	678.851	567	1.771.546	2.520
4531 - Carne seca ou charque.					
Bolívia .....	>	26.836	41.427	75.221	121.618
Colômbia .....	>	160	487	650	2.030
Estados Unidos .....	>	1.134	24.364	3.643	87.780
Grã Bretanha .....	>	5.556	2.182	12.794	7.727
Perú .....	>	4.360	4.530	16.566	20.591
Portugal .....	>	4.295	4.843	15.141	20.856
Guiana Holandesa .....	>	814	—	2.031	—
Porto Rico .....	>	2.320	67.699	8.196	233.736
Trinidad .....	>	172.242	140.668	374.064	506.789
Total .....	>	217.717	286.200	708.306	1.001.118

1940/1941

MERCADORIAS E PAISES DE DESTINO	Unidade	QUANTIDADE		VALOR A BORDO NO BRASILEIRO (Cr\$)	
		1940	1941	1940	1941
4551 - Carne de vaca, em conserva.					
Argentina.....	Kg	—	135	—	1,2
Chile.....	»	—	2.232	—	16,2
Colômbia.....	»	3.262	3.335	13.440	13,3
Espanha.....	»	—	42.000	—	302,7
Estados Unidos.....	»	8.357.343	12.036.106	27.113.172	47.282,8
França.....	»	241.596	—	1.261.219	—
Grã Bretanha.....	»	35.781.134	49.961.483	177.508.900	243.824,7
Marrocos.....	»	—	16.400	—	184,1
Perú.....	»	40	1.848	440	11,3
Portugal.....	»	1.144	6.369	6.629	49,4
São Domingos.....	»	—	1.100	—	3,7
União Belgo-Luxemburguesa.....	»	3.266	—	13.880	—
Venezuela.....	»	146	1.350	1.154	12,7
Antilhas Holandesas.....	»	43	8.002	280	61,5
Baamas.....	»	120	—	505	—
Barbades.....	»	580	435	4.609	1,2
Bermudas.....	»	7.736	—	33.055	—
Bornéio.....	»	1.632	—	9.322	—
Canadá.....	»	643.756	55.220	2.715.264	189,5
Celebes.....	»	3.264	—	18.344	—
Gibraltar.....	»	7.228	1.665	61.754	11,7
Guiana Francesa.....	»	520	24.504	2.525	158,3
Guiana Inglesa.....	»	194	2.253	737	14,4
Havaí.....	»	38.466	74.226	117.077	280,7
Jamaica.....	»	94.786	142.757	359.114	628,6
Java.....	»	—	490	—	2,7
Moçambique.....	»	265.638	65.116	1.305.051	434,3
Nova Guiné.....	»	93.024	—	405.203	—
Porto Rico.....	»	4.896	—	20.216	—
Saint-Croix.....	»	—	1.632	—	10,8
Saint Pierre et Miquelon.....	»	1.633	—	7.532	—
Terra Nova.....	»	24.486	—	101.123	—
Trinidad.....	»	14.500	13.143	28.683	83,0
União Sul Africana.....	»	779.464	421.720	4.601.228	2.141,9
Total.....	»	46.369.897	62.883.521	215.710.456	295.722,1
4554 - Presuntos.					
Bolívia.....	»	72	24	1.505	4,4
Cuba.....	»	180	—	494	—
Estados Unidos.....	»	4.971	4.954	33.574	34,9
Grã Bretanha.....	»	163.087	—	1.000.047	—
México.....	»	230	—	1.674	—
Panamá.....	»	6.266	2.202	65.793	17,0
Perú.....	»	137	433	776	3,7
Portugal.....	»	734	—	14.597	—
Turquia Européia.....	»	52	—	179	—
Venezuela.....	»	—	1.504	—	16,6
Antilhas Holandesas.....	»	62	178	610	1,5
Barbades.....	»	1.158	903	4.454	3,2
Gibraltar.....	»	290	—	2.041	—
Grenada.....	»	1.340	—	6.688	—
Guiana Francesa.....	»	2.639	8.413	12.633	52,7
Guiné Francesa.....	»	180	—	972	—
Guiana Holandesa.....	»	146	235	803	2,1
Guiana Inglesa.....	»	2.163	3.222	9.033	24,8
Moçambique.....	»	—	131	—	1,0
Porto Rico.....	»	—	860	—	3,5
Santa Lúcia.....	»	675	—	3.673	—
Trinidad.....	»	14.951	8.190	75.451	56,9
Total.....	»	199.333	31.349	1.234.857	218,6
4557 - Salsicharia.					
Bolívia.....	»	110	403	550	3,0
Colômbia.....	»	6.291	5.913	32.746	27,9
Estados Unidos.....	»	—	5.353	—	13,7
Noruega.....	»	624	—	4.253	—
Perú.....	»	844	918	2.558	6,4
Portugal.....	»	120	753	926	3,6
Antilhas Holandesas.....	»	—	945	—	9,6
Baamas.....	»	24	—	125	—
Gibraltar.....	»	6.848	8.500	44.117	97,6
Grenada.....	»	130	—	282	—
Guiana Francesa.....	»	239	11.869	1.735	116,0
Guiana Holandesa.....	»	500	160	2.525	8,1
Guiana Inglesa.....	»	1.050	—	3.288	—
Martimica.....	»	—	150	—	1,6
Porto Rico.....	»	—	18.173	—	75,3
Trinidad.....	»	25.433	14.755	87.577	142,5
Total.....	»	42.263	67.892	190.630	498,6
4558 - Carne de porco, em conserva.					
Bolívia.....	»	131	—	430	—
Colômbia.....	»	20	—	92	—
Estados Unidos.....	»	—	1.375	—	7,1
Grã Bretanha.....	»	382.438	238.878	1.287.038	981,0



1940/1941

MERCADORIAS E PAISES DE DESTINO	Unidade	QUANTIDADE		VALOR A BORDO NO BRASIL (Cr\$)	
		1940	1941	1940	1941
Portugal	Kg	1.002	3.239	3.997	18.170
Suécia		3.375	—	7.504	—
Antilhas Holandesas		—	599	—	5.565
Baamas		1.360	—	3.539	—
Barbados		30.939	5.574	82.766	20.751
Grenada		330	680	974	3.546
Guiana Francesa		975	2.245	3.395	15.328
Guiana Holandesa		5.650	2.586	20.296	15.144
Guiana Inglesa		594	5.967	3.755	31.394
Saint-Croix		—	245	—	2.031
Santa Lúcia		2.341	—	7.824	—
Trinidad		89.327	190.000	300.082	845.658
Total		518.532	451.388	1.721.692	1.945.962
4.559 - Carne em conserva, n. e.					
Colúmbia		—	200	—	920
Grã Bretanha		—	143.315	—	867.497
Perú		—	267	—	1.981
Guiana Francesa		—	17.729	—	116.630
Total		—	161.511	—	987.028
4.560 - Línguas congeladas.					
Grã Bretanha		947.486	89.584	4.176.353	554.122
Grenada		34	—	207	—
Trinidad		2.292	758	11.223	5.183
Total		949.812	90.342	4.187.783	559.305
4.561 - Línguas sêcas.					
Portugal		52	—	392	—
Total		52	—	392	—
4.563 - Línguas em conserva.					
Estados Unidos		—	2.556	—	28.923
Grã Bretanha		915.872	861.756	11.863.258	13.467.865
Portugal		—	408	—	4.187
Bermudas		—	849	—	8.143
Grenada		104	—	1.031	—
Trinidad		1.166	1.884	15.105	28.362
União Sul Africana		12.630	—	145.447	—
Total		929.772	867.453	12.024.841	13.537.480
4.564 - Tripas sêcas.					
Dinamarca		990	—	17.926	—
Espanha		3.097	23.057	24.744	312.279
Estados Unidos		7.787	5.670	100.190	107.150
Grã Bretanha		32.893	3	105.885	80
Itália		673	—	21.075	—
Portugal		101.743	100.681	1.233.441	2.205.821
Suíça		8.127	—	55.412	—
Total		155.310	129.411	1.561.673	2.625.330
4.565 - Tripas salgadas.					
Dinamarca		20.800	—	24.378	—
Espanha		110.024	—	190.565	—
Estados Unidos		306.499	702.259	410.039	1.130.710
França		44.454	—	86.989	—
Grã Bretanha		137.152	—	119.949	—
Holanda		38.145	—	82.869	—
Itália		48.152	—	87.038	—
Marrocos		3.750	—	14.882	—
Portugal		2.540	4.031	10.790	105.250
Suécia		13.352	—	52.218	—
Suíça		51.447	—	202.643	—
União Belgo-Luxemburguesa		9.600	—	12.005	—
Barbados		282	—	730	—
Total		786.197	706.290	1.295.095	1.235.969
4.567 - Miúdos frigorificados.					
Estados Unidos		—	15.638	—	56.384
França		33.102	—	61.097	—
Grã Bretanha		6.990.346	3.547.345	18.537.882	12.608.351
Itália		10.528	—	44.712	—
Panamá		—	11.792	—	41.013
Portugal		—	1.568	—	3.692
Antilhas Holandesas		—	2.728	—	9.556
Trinidad		5.954	2.047	22.341	6.768
Total		7.039.930	3.581.118	18.666.032	12.723.764
4.573 - Extrato de carne.					
Estados Unidos		133.041	71.322	1.390.949	798.458
Grã Bretanha		436.857	2.238.070	8.689.531	43.231.656

1940/1941

MERCADORIAS E PAISES DE DESTINO	Unidade	QUANTIDADE		VALOR A BORDO NO BRASIL (Cr\$)	
		1940	1941	1940	1941
Holanda .....	Kg	10.160	—	271.468	—
Itália .....	»	20.320	—	273.388	—
Portugal .....	»	—	180	—	5.002
Guiana Francesa .....	»	—	7	—	240
Total .....	»	600.378	2.309.579	10.625.336	44.035.356
4600 - 4699 - <i>Produtos de pesca</i> .....	»	32.034	17.324	134.729	140.081
4606 - Ostras .....	»	—	—	—	—
Argentina .....	»	900	—	2.945	—
Total .....	»	900	—	2.945	—
4612 - Camarões secos .....	»	—	—	—	—
Bolívia .....	»	—	25	—	280
Colômbia .....	»	150	—	1.770	—
Perú .....	»	60	116	210	696
Uruguai .....	»	975	—	12.658	—
Total .....	»	1.185	141	14.638	976
4629 - Crustáceos e moluscos, em conserva .....	»	—	—	—	—
Argentina .....	»	500	—	4.100	—
Bolívia .....	»	—	24	—	182
Colômbia .....	»	25	—	320	—
Portugal .....	»	20	—	106	—
Uruguai .....	»	850	—	6.120	—
Venezuela .....	»	150	—	1.050	—
Total .....	»	1.545	24	11.696	182
4639 - Peixes frescos por frigorificação ou qualquer outro processo .....	»	—	—	—	—
Argentina .....	»	13.680	6.954	26.796	14.111
Bolívia .....	»	—	166	—	1.540
Uruguai .....	»	1.200	—	3.005	—
Total .....	»	14.880	7.120	29.801	15.651
4666 - Sardinha em conserva .....	»	—	—	—	—
Argentina .....	»	30	41	299	104
Bolívia .....	»	1.725	2.306	14.830	19.525
Estados Unidos .....	»	—	2.700	—	46.535
Perú .....	»	—	29	—	450
Venezuela .....	»	2.125	20	18.016	140
Guiana Francesa .....	»	3.000	3.000	26.200	51.000
Total .....	»	6.880	8.096	59.345	117.750
4669 - Peixe em conserva, n. e. .....	»	—	—	—	—
Argentina .....	»	1.700	—	6.155	—
Bolívia .....	»	144	59	549	292
Perú .....	»	4.800	1.394	9.600	3.880
Guiana Francesa .....	»	—	490	—	1.350
Total .....	»	6.644	1.943	16.304	5.522
4700 - 4799 - <i>Outros produtos animais</i> .....	»	8.241.555	3.114.321	23.862.123	12.104.228
4709 - Banha de porco .....	»	—	—	—	—
Alemanha .....	»	4.418.580	251.100	14.565.162	1.072.900
Bolívia .....	»	48.687	40.235	156.554	144.796
Colômbia .....	»	31.565	36.345	124.512	164.565
Itália .....	»	140	—	463	—
Perú .....	»	2.700	2.290	10.189	13.048
Portugal .....	»	110.520	—	408.982	—
Uruguai .....	»	13.320	—	30.890	—
Antilhas Holandesas .....	»	28	1.080	116	4.830
Baamas .....	»	227	—	956	—
Gibraltar .....	»	8.900	—	21.109	—
Guiana Francesa .....	»	525	13.800	2.150	64.968
Total .....	»	4.635.192	344.850	15.321.083	1.465.110
4710 - Leite condensado .....	»	—	—	—	—
Bolívia .....	»	6.974	7.245	34.193	34.970
Colômbia .....	»	122	1.200	548	6.290
Perú .....	»	572	54.853	2.480	194.082
Portugal .....	»	4.800	3.030	14.472	11.422
Sião .....	»	—	1.190	—	3.619
Uruguai .....	»	—	1.584	—	5.602
Guiana Francesa .....	»	175	67.084	1.030	321.070
Guiana Holandesa .....	»	—	815	—	4.142
Java .....	»	—	556.800	—	1.829.789
Moçambique .....	»	—	10.800	—	65.670
Total .....	»	12.643	704.601	52.723	2.476.660

1940,1941

MERCADORIAS E PAISES DE DESTINO	Unidade	QUANTIDADE		VALOR A BORDO NO BRASIL ( Cr\$ )	
		1940	1941	1940	1941
		4712 - Leite em pó.			
Bolívia .....	Kg	—	300	—	2.380
Colômbia .....	>	—	30	—	250
Perú .....	>	—	144	—	1.840
Guiana Francesa .....	>	—	6.250	—	56.089
Total .....	>	—	6.724	—	60.559
4729 - Manteiga					
Bolívia .....	>	2.074	6.203	18.046	54.068
Colômbia .....	>	6.180	5.540	74.141	53.977
Estados Unidos .....	>	—	50	—	440
Grã Bretanha .....	>	1.000	—	5.800	—
Marrocos .....	>	—	2.000	—	33.312
Perú .....	>	10.560	30.643	83.672	244.478
Portugal .....	>	—	230	—	2.780
Antilhas Holandesas .....	>	—	41	—	452
Barbados .....	>	—	22.680	—	222.917
Guiana Francesa .....	>	2.550	44.537	28.000	418.130
Guiana Holandesa .....	>	625	120	6.904	1.569
Martinica .....	>	—	400	—	4.360
Trinidad .....	>	—	117.535	—	1.249.574
Total .....	>	22.989	229.979	216.563	2.286.057
4739 - Queijos					
Bolívia .....	>	66	309	494	2.450
Colômbia .....	>	50	—	525	—
Estados Unidos .....	>	—	9.096	—	83.574
Perú .....	>	270	2.525	2.013	20.566
Venezuela .....	>	—	4.578	—	64.539
Antilhas Holandesas .....	>	—	48	—	502
Guiana Francesa .....	>	1.292	31.072	9.956	273.522
Guiana Holandesa .....	>	450	850	3.640	9.281
Guiana Inglesa .....	>	—	6.000	—	71.359
Trinidad .....	>	—	20.852	—	242.862
Total .....	>	2.128	75.330	16.628	768.646
4761 - Ovos com casca, frigorificados.					
Estados Unidos .....	>	—	34.696	—	149.900
Grã Bretanha .....	>	96.244	59.235	493.670	329.968
Total .....	>	96.244	93.931	493.670	479.868
4762 - Ovos sem casca, frigorificados.					
Estados Unidos .....	>	—	24	—	177
Total .....	>	—	24	—	177
4771 - Banha bovina.					
Bolívia .....	>	—	40	—	116
França .....	>	609.847	—	869.104	—
Grã Bretanha .....	>	1.320.896	1.168.655	2.107.672	1.731.910
Holanda .....	>	83.477	—	141.370	—
Suécia .....	>	19.943	—	40.785	—
Suíça .....	>	28.836	—	59.737	—
União Belgo-Luxemburguesa .....	>	16.846	—	35.304	—
Total .....	>	2.079.845	1.168.695	3.253.972	1.732.026
4781 - Toucinho defumado.					
Bolívia .....	>	—	400	—	1.611
Estados Unidos .....	>	—	170	—	1.016
Portugal .....	>	5.155	1.007	19.032	4.281
Venezuela .....	>	60	144	200	970
Antilhas Holandesas .....	>	52	—	300	—
Baamas .....	>	1.000	—	3.671	—
Barbados .....	>	300	—	1.551	—
Gibraltar .....	>	382	—	1.360	—
Guiana Francesa .....	>	770	2.900	3.261	17.847
Guiné Francesa .....	>	150	—	804	—
Guiana Holandesa .....	>	46	—	182	—
Santa Lúcia .....	>	315	—	1.663	—
Trinidad .....	>	175	2.153	2.750	13.619
Total .....	>	8.405	6.774	34.774	39.344
4784 - Barriga de porco em salmoura.					
Espanha .....	>	—	21.544	—	72.315
Grã Bretanha .....	>	113.408	—	307.043	—
Noruega .....	>	5.440	—	11.257	—
Portugal .....	>	5.937	—	17.230	—
Suécia .....	>	32.640	—	82.400	—
Barbados .....	>	1.278	—	4.203	—
Guiné Francesa .....	>	270	—	748	—
Guiana Inglesa .....	>	140	—	302	—
Total .....	>	159.113	21.544	423.183	72.315



1940/1941

MERCADORIAS E PAISES DE DESTINO	Unidade	QUANTIDADE		VALOR A BORDO NO BRASIL ( Cr\$ )	
		1940	1941	1940	1941
4787 - Toucinho em salmoura.					
Alemanha.....	Kg	668.646	450.000	2.131.631	2.641.132
Bolívia.....		—	75	—	—
Grã Bretanha.....		4.228	—	20.970	—
Itália.....		19.771	—	59.193	—
Noruega.....		3.103	—	8.242	—
Portugal.....		291.925	—	1.161.793	—
Suécia.....		120.552	—	372.062	—
Baamas.....		1.273	—	4.280	—
Gibraltar.....		—	11.500	—	81.046
Guiana Francesa.....		550	120	2.200	600
Guiana Holandesa.....		490	—	2.450	—
Trinidad.....		10.900	—	36.638	—
Total.....		1.121.438	461.695	3.799.459	2.722.778
4795 - Mel de abelhas.					
Alemanha.....		90.500	—	218.288	—
Chile.....		—	174	—	688
Holanda.....		558	—	1.248	—
Noruega.....		5.000	—	12.950	—
União Belgo-Luxemburguesa.....		7.500	—	17.582	—
Total.....		103.558	174	250.068	688
4800 - 4899 - PRODUTOS DIVERSOS.		111.814	2.116.518	321.217	5.312.631
4815 - Massa de tomate.					
Bolívia.....		738	830	3.348	4.711
Colômbia.....		550	885	2.645	4.751
Estados Unidos.....		—	50	—	251
Grã Bretanha.....		—	1.600.000	—	4.459.751
Perú.....		200	190	500	1.161
Portugal.....		—	4.300	—	25.001
Guiana Francesa.....		645	26.050	3.154	145.001
Total.....		2.133	1.632.305	9.647	4.640.641
4817 - Sal para uso culinário.					
Bolívia.....		—	135.637	—	78.571
Colômbia.....		—	25.540	—	29.091
Perú.....		—	3.600	—	1.921
Guiana Francesa.....		—	127.550	—	46.791
Total.....		—	292.327	—	156.371
4818 - Vinagre.					
Bolívia.....		1.466	2.887	2.017	2.251
Colômbia.....		2.940	2.960	2.167	2.181
Total.....		4.406	5.847	4.184	4.431
4822 - Confeitos, balas e bombons.					
Argentina.....		313	—	3.476	—
Bolívia.....		594	4.064	2.301	12.111
Chile.....		250	462	3.590	5.761
Colômbia.....		1.416	1.216	6.296	4.761
Perú.....		150	60	400	351
Guiana Holandesa.....		210	—	930	—
Total.....		2.933	5.802	16.983	23.001
4829 - Doços de confeitaria, n. e.					
Bolívia.....		100	2.588	400	9.891
Total.....		100	2.588	400	9.891
4861 - Bolachas, bolachinhas e biscoitos.					
Bolívia.....		22.975	24.926	55.284	77.311
Colômbia.....		2.204	795	10.577	5.111
Perú.....		792	675	3.920	5.211
Venezuela.....		167	—	2.034	—
Guiana Holandesa.....		315	—	1.796	—
Total.....		26.453	26.396	73.611	87.711
4869 - Massas alimentícias, n. e.					
Bolívia.....		35.676	38.671	80.579	87.411
Colômbia.....		6.763	6.650	15.690	12.611
Perú.....		—	118	—	211
Portugal.....		—	3.460	—	7.311
Venezuela.....		257	310	2.307	2.511
Guiana Francesa.....		7.987	18.100	24.583	52.611
Guiana Holandesa.....		315	—	530	—
Total.....		50.998	67.309	123.689	162.711
4873 - Conservas e extratos.					
Argentina.....		2.616	200	9.978	1.311
Bolívia.....		1.830	6.352	9.614	25.811

1940/1941

MERCADORIAS E PAISES DE DESTINO	Unidade	QUANTIDADE		VALOR A BORDO NO BRASIL ( Cr\$ )	
		1940	1941	1940	1941
Colômbia.....	Kg	593	25	5.322	217
Estados Unidos.....	>	1.200	4.503	5.711	51.440
Holanda.....	>	1.270	—	27.278	—
Perú.....	>	72	—	487	—
Portugal.....	>	—	1.142	—	7.250
Uruguai.....	>	520	615	1.972	2.274
Guiana Francesa.....	>	349	1.218	2.357	4.097
Java.....	>	—	538	—	3.188
Total.....	>	8.450	14.593	62.719	95.617
4899 - Não especificados.....	>	—	—	—	—
Argentina.....	>	3.998	9.740	12.846	32.851
Bolívia.....	>	11.843	3.102	16.772	7.942
Colômbia.....	>	—	492	—	9.321
Estados Unidos.....	>	500	50.795	366	32.374
Grã Bretanha.....	>	—	90	—	400
Japão.....	>	—	146	—	2.034
Venezuela.....	>	—	16	—	91
Guiana Francesa.....	>	—	128	—	958
Guiana Holandesa.....	>	—	646	—	4.020
Martinica.....	>	—	4.196	—	42.148
Total.....	>	16.341	69.351	29.984	132.139
4900 - 4999 - PRODUTOS ALIMENTÍCIOS PARA ANIMAIS.....	>	253.213.766	69.599.865	72.685.586	17.211.035
4901 - Alpiste.....	>	—	—	—	—
Guiana Holandesa.....	>	300	120	480	264
Total.....	>	300	120	480	264
4920 - 4939 - Farelos.....	>	96.975.532	25.837.760	18.866.393	4.208.185
4926 - Farelo de milho.....	>	—	1.350	—	720
Bolívia.....	>	10.033	—	2.683	—
Estados Unidos.....	>	150.000	—	34.856	—
Noruega.....	>	350.000	—	102.490	—
Suécia.....	>	13.850	—	8.774	—
Venezuela.....	>	—	—	—	—
Total.....	>	523.883	1.350	148.803	720
4931 - Farelo de babaçu.....	>	—	—	—	—
Estados Unidos.....	>	29.508	500	11.169	150
Holanda.....	>	61.000	—	17.468	—
Guiana Francesa.....	>	500	—	100	—
Total.....	>	91.008	500	28.737	150
4932 - Farelo de caroço de algodão.....	>	—	—	—	—
Estados Unidos.....	>	7.894.266	8.318.897	2.072.359	1.978.825
Grã Bretanha.....	>	4.701.879	538.000	1.032.247	104.208
Irlanda.....	>	474.350	—	89.224	—
Noruega.....	>	2.469.140	—	1.098.326	—
Panamá.....	>	8.009	—	2.310	—
União Belgo-Luxemburguesa.....	>	10.140	—	3.849	—
Venezuela.....	>	100.000	—	28.827	—
Total.....	>	15.657.784	8.856.897	4.327.142	2.083.033
4933 - Farelo de arroz.....	>	—	—	—	—
Guiana Francesa.....	>	1.000	—	180	—
Total.....	>	1.000	—	180	—
4934 - Farelo de linhaça.....	>	—	—	—	—
União Belgo-Luxemburguesa.....	>	470.000	—	202.094	—
Total.....	>	470.000	—	202.094	—
4938 - Farelo de trigo.....	>	—	—	—	—
Bolívia.....	>	—	24.180	—	11.660
Estados Unidos.....	>	38.262.879	7.787.230	7.223.559	1.183.911
Grã Bretanha.....	>	38.020.626	6.485.957	6.089.368	526.802
Panamá.....	>	74.717	—	16.200	—
Suécia.....	>	2.876.686	—	619.750	—
Barbados.....	>	427.040	1.471.570	82.595	154.098
Guiana Francesa.....	>	—	350	—	140
Trinidad.....	>	509.209	584.306	109.768	97.657
Total.....	>	80.171.157	16.353.593	14.141.240	1.974.268
4939 - Farelos, n. e.....	>	—	—	—	—
Bolívia.....	>	10.200	15.820	2.766	6.880
Estados Unidos.....	>	500	609.600	222	143.134
Venezuela.....	>	50.000	—	15.209	—
Total.....	>	60.700	625.420	18.197	150.014

1940/1941

MERCADORIAS E PAISES DE DESTINO	Unidade	QUANTIDADE		VALOR A BORDO NO BRASIL (Cr\$)	
		1940	1941	1940	1941
4950 - Alfafa. Bolívia.....	Kg	7.144	4.880	5.358	5.390
Total.....		7.144	4.880	5.358	5.390
4980 - 4989 - Tortas.....	>	147.979.454	33.500.942	48.916.015	8.631.237
4980 - Torta de amendoim. Suécia..... União Belgo-Luxemburguesa.....		50.000 35.000	— —	29.513 18.393	— —
Total.....	>	85.000	—	47.903	—
4981 - Torta de babaçú. Holanda..... União Belgo-Luxemburguesa.....	> >	455.000 400.000	— —	124.973 133.799	— —
Total.....	>	855.000	—	258.772	—
4982 - Torta de caroço de algodão. Alemanha..... Dinamarca..... Estados Unidos..... Grã Bretanha..... Irlanda..... Suécia..... União Belgo-Luxemburguesa..... Canadá.....	> > > > > > > > >	— 45.793.873 30.117.454 50.560.570 — 12.897.100 2.753.225 481.396	5.723.960 — 9.189.041 13.491.416 3.556.000 — — —	— 22.600.109 7.011.425 9.717.866 — 5.903.042 1.077.451 109.205	1.976.197 — 2.459.667 2.693.187 618.357 — — —
Total.....	>	142.603.618	31.960.417	46.419.098	7.747.397
4984 - Torta de linhaça. Grã Bretanha..... Holanda..... União Belgo-Luxemburguesa..... Trinidad.....	> > > > >	708.355 406.400 2.052.700 —	— — — 256.500	166.174 167.172 1.066.620 —	— — — 160.867
Total.....	>	3.167.455	256.500	1.399.966	160.867
4986 - Torta de cumarú. Estados Unidos..... Grã Bretanha.....	> > >	2.035 1.000	— —	952 2.065	— —
Total.....	>	3.035	—	3.017	—
4987 - Torta de cacau. Alemanha..... Argentina..... Estados Unidos..... Holanda..... Uruguai.....	> > > > >	300.000 — 466.000 25.000 20.000	— 130.000 1.074.800 — 54.225	430.695 — 166.365 23.443 14.130	— 260.000 390.317 — 52.367
Total.....	>	811.000	1.259.025	634.633	702.677
4989 - Tortas, n. e. Estados Unidos..... União Belgo-Luxemburguesa..... Venezuela.....	> > > >	172.946 257.400 24.000	25.000 — —	62.447 83.218 6.958	20.317 — —
Total.....	>	454.346	25.000	152.623	20.317
4993 - Carnarina. Argentina..... Estados Unidos..... Grã Bretanha..... Holanda..... Itália..... União Belgo-Luxemburguesa.....	> > > > > > >	— 5.051.377 885.225 2.163.134 50.000 101.600	188.164 10.017.649 50.350 — — —	— 2.270.141 448.189 2.077.670 33.779 67.561	63.317 4.273.917 28.717 — — —
Total.....	>	8.251.336	10.256.163	4.897.340	4.365.917
5000 - 9999 - CLASSE IV—MANUFATURAS.....	Ton	28.907	48.849	129.802.271	369.090.917
5000 - 5999 - DE MATÉRIAS PRIMAS DE ORIGEM ANIMAL.....	>	108	127	816.069	2.343.717
5100 - 5199 - De cabelos e pêlos.....	Kg	1.061	5.969	18.596	255.000
5119 - Escôvas. Bolívia..... Moçambique.....	> > >	— 435	30 —	— 1.077	5 —
Total.....	>	435	30	1.077	5
5121 - Pincéis e brochas de crina para verniz, pinturas grossas e usos semelhantes. Argentina..... Bolívia..... Uruguai..... Guiana Francesa.....	> > > > >	59 — — — —	1.522 30 185 3 —	4.210 — — — —	94.917 3 17.217 1 —
Total.....	>	59	1.740	4.210	112.717



II - EXPORTAÇÃO DE MERCADORIAS NACIONAIS POR PAISES DE DESTINO

191

1940/1941

MERCADORIAS E PAISES DE DESTINO	Unidade	QUANTIDADE		VALOR A BORDO NO BRASIL (Cr\$)	
		1940	1941	1940	1941
		5131 - Filtros de crina. Chile.....	Kg	372	—
Total.....	>	372	—	6.863	—
5139 - Tecidos de cabelos e pêlos, n. e. Argentina.....	>	—	886	—	12.486
Bolivia.....	>	—	112	—	6.165
Colômbia.....	>	—	3.059	—	118.348
Paraguai.....	>	195	142	6.446	4.804
Total.....	>	195	4.199	6.446	141.803
5200 - 5299 - De despojos animais.....	>	3.269	3.872	164.356	87.582
5243 - Botões ou marcas de chifre ou osso. Paraguai.....	>	515	1.287	10.064	21.016
Perú.....	>	258	—	5.490	—
São Domingos.....	>	—	1.856	—	41.452
Venezuela.....	>	—	448	—	8.461
Total.....	>	773	3.591	15.554	70.929
5247 - Grampos, pentes, travessas e semelhantes de chifre ou osso. Perú.....	>	—	164	—	6.611
Total.....	>	—	164	—	6.611
5253 - Botões ou marcas de madrepérola. Argentina.....	>	1.506	47	134.178	5.996
Uruguai.....	>	990	—	14.624	—
Martinica.....	>	—	70	—	4.046
Total.....	>	2.496	117	148.802	10.042
5300 - 5399 - De corpos graços.....	>	12.391	22.222	54.381	100.284
5398 - Vêlas Bolivia.....	>	6.043	5.144	27.774	25.437
Colômbia.....	>	780	568	3.880	3.082
Perú.....	>	4.603	1.534	17.911	7.110
Antilhas Holandesas.....	>	—	4.307	—	19.188
Guiana Francesa.....	>	960	10.595	4.816	44.910
Guiana Holandesa.....	>	—	74	—	557
Total.....	>	12.391	22.222	54.381	100.284
5600 - 5699 - De peles e couros.....	>	90.789	94.817	578.736	1.900.877
5609 - Calçados. Argentina.....	>	2	234	100	19.351
Bolivia.....	>	10.017	4.826	124.493	76.599
Colômbia.....	>	315	648	3.916	8.126
Estados Unidos.....	>	582	1.791	20.530	29.255
Panamá.....	>	—	1.975	—	51.353
Perú.....	>	526	—	4.000	—
Uruguai.....	>	—	121	—	2.640
Venezuela.....	>	—	2.550	—	46.032
Guadalupe.....	>	—	8.681	—	296.032
Guiana Francesa.....	>	1.951	22.124	60.018	677.655
Guiana Holandesa.....	>	291	961	4.040	25.840
Martinica.....	>	—	11.667	—	350.015
Saint-Croix.....	>	—	180	—	7.219
Saint-Thomas.....	>	—	181	—	7.219
Total.....	>	13.684	55.939	217.097	1.597.336
5657 - Pelegos. Argentina.....	>	5.450	—	20.117	—
Estados Unidos.....	>	15.095	16.304	42.927	60.539
França.....	>	41.786	—	195.307	—
Uruguai.....	>	11.699	13.025	45.937	56.867
Total.....	>	74.030	29.329	304.288	117.406
5699 - Não especificadas. Argentina.....	>	59	5.491	8.906	99.388
Bolivia.....	>	1.563	1.873	15.120	6.877
Colômbia.....	>	197	376	655	12.441
Equador.....	>	—	77	—	9.262
Estados Unidos.....	>	—	61	—	11.836
Paraguai.....	>	—	12	—	1.755
Perú.....	>	261	1.075	7.879	24.824
Uruguai.....	>	180	—	2.347	—
Venezuela.....	>	775	47	22.316	1.692
Guiana Francesa.....	>	—	232	—	7.691
Guiana Holandesa.....	>	40	48	128	2.037
Martinica.....	>	—	257	—	8.332
Total.....	>	3.075	9.549	57.351	186.135

1940/1941

MERCADORIAS E PAISES DE DESTINO	Unidade	QUANTIDADE		VALOR A BORDO NO BRASIL (Cr\$)	
		1940	1941	1940	1941
		6000 - 6999 - DE MATÉRIAS PRIMAS DE ORIGEM VEGETAL.....	Ton.	16.879	21.701
6000 - 6099 - <i>De cascas e de outras partes de vegetais</i> .....	Kg	84.873	85.197	1.076.048	2.039.371
6019 - Obras de cortiça.					
Argentina.....	>	34.525	—	69.799	—
Venezuela.....	>	—	28	—	2.065
Guiana francesa.....	>	—	23	—	380
Total.....	>	34.525	51	69.799	2.445
6023 - Botões ou marcas de corozó, jarina e semelhantes.					
Argentina.....	>	—	1.797	—	65.202
Bolívia.....	>	—	45	—	1.239
Colômbia.....	>	—	8.905	—	384.993
Paraguai.....	>	—	448	—	14.326
Venezuela.....	>	—	2.894	—	111.784
Total.....	>	—	14.089	—	577.544
6031 - Fumo desfiado.					
Bolívia.....	>	87	219	755	2.338
Colômbia.....	>	135	—	1.155	—
Portugal.....	>	9.025	4.820	82.796	47.601
Antilhas Holandesas.....	>	—	636	—	5.896
Guiana Francesa.....	>	11.190	25.050	102.610	228.265
Martinica.....	>	—	14	—	425
Total.....	>	20.437	30.769	187.316	284.525
6033 - Charutos.					
Argentina.....	Um	608.285	511.982	189.347	209.791
Bolívia.....	>	5.500	71.840	1.744	23.926
Chile.....	>	14.400	25.050	8.801	11.204
China.....	>	21.500	44.000	6.771	11.639
Colômbia.....	>	—	1.500	—	961
Estados Unidos.....	>	8.565	—	5.142	—
Holanda.....	>	69.550	—	26.370	—
Itália.....	>	6.600	—	2.803	—
Noruega.....	>	43.550	—	14.273	—
Paraguai.....	>	950	550	1.048	580
Portugal.....	>	485.105	680.050	154.116	225.041
Suíça.....	>	311.500	210.000	99.018	75.423
União Belgo-Luxemburguesa.....	>	18.500	—	3.463	—
Uruguai.....	>	277.800	303.450	85.323	98.871
Antilhas Holandesas.....	>	15.850	503.042	11.647	148.171
Canadá.....	>	—	510	—	92
Guiana Francesa.....	>	—	20.000	—	11.191
Guiana Holandesa.....	>	18.419	159.240	7.851	50.921
Java.....	>	—	6.000	—	3.58
Mocambique.....	>	1.750	9.625	1.141	6.18
Sudoeste Africano-Inglês.....	>	6.500	3.000	3.352	1.49
Tasmânia.....	>	—	1.000	—	94
União Sul Africana.....	>	200.258	303.593	76.265	101.32
Total.....	>	2.114.582	2.854.432	698.475	982.19
6034 - Cigarrilhos.					
Argentina.....	>	90.800	216.300	6.526	18.18
União Belgo-Luxemburguesa.....	>	20.000	—	1.166	—
Uruguai.....	>	27.660	27.000	4.026	2.48
Antilhas Holandesas.....	>	—	25.000	—	1.41
Total.....	>	138.460	268.300	11.718	22.08
6035 - Cigarros.					
Argentina.....	Kg	291	—	6.160	—
Bolívia.....	>	4.165	6.866	62.294	114.01
Grã Bretanha.....	>	185	—	6.958	—
Portugal.....	>	176	84	2.121	1.44
Uruguai.....	>	—	12	—	80
Açores.....	>	—	52	—	31
Guiana Francesa.....	>	3.872	5.500	30.967	47.81
Guiana Holandesa.....	>	—	14	—	41
Martinica.....	>	—	70	—	1.91
Total.....	>	8.689	12.598	108.500	167.01
6036 - Rapé ou tabaco em pó.					
Colômbia.....	>	31	20	240	21
Total.....	>	31	20	240	21
6099 - Não especificadas.					
Guiana Francesa.....	>	—	187	—	3.21
Total.....	>	—	187	—	3.21

II - EXPORTAÇÃO DE MERCADORIAS NACIONAIS POR PAISES DE DESTINO

193

1940/1941

MERCADORIAS E PAISES DE DESTINO	Unidade	QUANTIDADE		VALOR A BORDO NO BRASIL ( Cr\$ )	
		1940	1941	1940	1941
1100 - 6199 - De caules não lenhosos.....	Kg	—	1.078	—	7.362
1199 - De caules não lenhosos.					
Estados Unidos.....	>	—	1.078	—	7.362
Total .....	>	—	1.078	—	7.362
1200 - 6299 - De fibras e matérias filamentosas, exclusive as têxteis.....	>				
1219 - Escóvas.	>	51.676	249.387	89.807	1.093.365
Colômbia.....	>	36	—	9	—
Perú.....	>	1.000	—	1.400	—
Guiana Francesa.....	>	—	94	—	619
Total .....	>	1.036	94	1.409	619
1272 - Chapéus simples de palha do Chile e semelhantes.	>				
Colômbia.....	>	10	—	150	—
Estados Unidos.....	>	—	181	—	2.090
Total .....	>	10	181	150	2.090
1274 - Chapéus simples de palha de arroz e semelhantes	>				
Bolívia.....	>	50	219	240	1.907
Colômbia.....	>	16	28	230	350
Estados Unidos.....	>	—	85	—	1.277
Perú.....	>	200	403	1.800	4.604
Total .....	>	266	735	2.270	8.138
1294 - Cordoalha.	>				
Argentina.....	>	—	18.888	—	206.692
Colômbia.....	>	—	72	—	1.130
Estados Unidos.....	>	—	643	—	5.230
Venezuela.....	>	—	3.908	—	59.255
Total .....	>	—	23.511	—	272.307
1295 - Esteiras e esteirinhas.	>				
Perú.....	>	—	34	—	140
Total .....	>	—	34	—	140
1298 - Vassouras	>				
Bolívia.....	>	848	1.382	2.931	5.064
Colômbia.....	>	638	372	1.221	884
Perú.....	>	1.060	434	1.400	1.160
Total .....	>	2.546	2.188	5.552	7.108
1299 - Não especificadas.	>				
Argentina.....	>	45.260	135.828	59.121	179.389
Bolívia.....	>	264	1.030	684	3.651
Colômbia.....	>	—	30	—	66
Estados Unidos.....	>	2.294	9.832	20.621	69.432
Perú.....	>	—	707	—	4.190
Uruguai.....	>	—	318	—	2.624
Venezuela.....	>	—	942	—	40.638
Antilhas Holandesas.....	>	—	890	—	13.257
Guiana Francesa.....	>	—	286	—	3.416
Martinica.....	>	—	72.781	—	486.300
Total .....	>	47.818	222.644	80.426	802.963
6500 - 6599 - De madeiras.....	>	16.502.927	21.120.486	9.342.731	13.516.771
6501 - Caixas para encaixotamento, armadas ou não.	>				
Argentina.....	>	—	267.000	—	123.433
Uruguai.....	>	927.148	1.219.591	363.798	621.865
Java.....	>	—	19.770	—	65.433
Mocambique.....	>	1.305.016	984.821	1.062.606	681.423
União Sul Africana.....	>	9.979.240	12.957.327	6.409.764	9.678.993
Total .....	>	12.211.404	15.448.509	7.836.168	11.171.117
6529 - Móveis, móveis e peças avulsas.	>				
Argentina.....	>	880	—	7.379	—
Bolívia.....	>	3.062	2.002	6.709	13.361
Colômbia.....	>	80	240	120	870
Estados Unidos.....	>	221	72	3.100	3.000
Perú.....	>	—	36	—	432
Venezuela.....	>	—	124	—	1.000
Antilhas Holandesas.....	>	—	2.400	—	23.115
Guiana Francesa.....	>	—	449	—	5.681
Guiana Holandesa.....	>	—	1.073	—	5.454
Total .....	>	4.243	6.396	17.308	52.913



1940/1941

MERCADORIAS E PAISES DE DESTINO	Unidade	QUANTIDADE		VALOR A BORDO NO BRASIL (Cr\$)	
		1940	1941	1940	1941
6555 - Tacos para assoalho.					
Argentina.....	Kg	—	7.626	—	10.2
Bolívia.....	>	250	—	450	
União Sul Africana.....	>	26.481	—	150.732	
Total.....	>	26.731	7.626	151.182	10.2
6584 - Objetos para cima de mesa, parede ou teto, de adorno ou fantasia.					
Argentina.....	>	37	235	2.802	11.4
Bolívia.....	>	—	198	—	8.4
Chile.....	>	226	—	6.351	
Estados Unidos.....	>	2.622	1.168	36.105	42.1
Grã Bretanha.....	>	—	14	—	
Panamá.....	>	1.142	2.259	42.271	108.3
Paraguai.....	>	30	10	1.000	1.1
Uruguai.....	>	49	—	1.701	
Venezuela.....	>	1.267	219	23.055	12.7
Antilhas Holandesas.....	>	723	394	23.454	17.7
Mocambique.....	>	8	—	768	
Trinidad.....	>	473	391	18.894	12.1
União Sul Africana.....	>	1.257	34	44.771	2.1
Total.....	>	7.830	4.922	201.172	217.1
6585 - Artigos para colégio e escritório					
Argentina.....	>	—	322	—	5.1
Bolívia.....	>	—	516	—	4.1
Chile.....	>	—	463	—	10.1
Uruguai.....	>	—	187	—	3.1
Total.....	>	—	1.438	—	22.1
6590 - Ancoretas, barrís, pipas e semelhantes.					
Argentina.....	>	52.075	41.878	41.648	28.1
Bolívia.....	>	—	41	—	
Uruguai.....	>	76.740	248.743	38.805	136.1
Total.....	>	128.815	290.662	80.453	164.1
6593 - Cabos de vassouras.					
Argentina.....	>	4.055.030	5.104.546	923.286	1.454.1
Bolívia.....	>	140	—	300	
Colômbia.....	>	—	50	—	
Estados Unidos.....	>	35.873	22.637	12.684	7.1
Uruguai.....	>	29.700	149.173	4.201	53.1
União Sul Africana.....	>	3.390	43.700	2.955	44.1
Total.....	>	4.115.183	5.320.106	943.426	1.560.1
6599 - Não especificadas.					
Argentina.....	>	1.492	2.993	31.935	48.1
Bolívia.....	>	5.593	5.798	59.552	19.1
Chile.....	>	—	28	—	
Colômbia.....	>	674	169	3.531	3.1
Equador.....	>	13	3	200	
Estados Unidos.....	>	145	6.432	8.601	123.1
Panamá.....	>	—	1.339	—	14.1
Paraguai.....	>	92	25	1.477	2.1
Perú.....	>	421	307	1.295	3.1
Uruguai.....	>	—	3.789	—	18.1
Venezuela.....	>	274	89	5.645	3.1
Bermudas.....	>	—	18.720	—	67.1
Guiana Holandesa.....	>	12	830	786	5.1
União Sul Africana.....	>	—	205	—	8.1
Total.....	>	8.716	40.777	113.022	317.1
6600 - 6699 - Papel.		151.931	69.635	678.759	546.1
6668 - Papel para fotografia e cópias de desenhos ou plantas.					
Argentina.....	>	—	2.064	—	27.1
Chile.....	>	503	—	11.310	
México.....	>	—	2.024	—	43.1
Uruguai.....	>	1.399	3.535	25.276	53.1
Venezuela.....	>	—	174	—	3.1
Total.....	>	1.902	7.797	36.586	128.1
6672 - Cartão para carteiras de cigarros e outros usos.					
Argentina.....	>	105.716	—	412.398	
Paraguai.....	>	—	36	—	
Perú.....	>	1.080	—	15.741	
Total.....	>	106.796	36	428.639	
6699 - Papel, n. e.					
Argentina.....	>	8.612	36.491	56.063	21.1
Bolívia.....	>	1.706	1.377	26.849	11.1
Chile.....	>	15.000	652	57.701	11.1

II - EXPORTAÇÃO DE MERCADORIAS NACIONAIS POR PAISES DE DESTINO

195

1940/1941

MERCADORIAS E PAISES DE DESTINO	Unidade	QUANTIDADE		VALOR A BORDO NO B.A.S.I.L. (Cr\$)	
		1940	1941	1940	1941
Colômbia.....	Kg	1.441	145	5.938	430
México.....	>	—	342	—	22.655
Paraguai.....	>	—	671	—	6.170
Perú.....	>	1.270	92	2.827	935
Uruguai.....	>	—	1.907	—	28.068
Antilhas Holandesas.....	>	—	150	—	2.942
Guiana Francesa.....	>	60	7.737	1.000	33.488
Guiana Holandesa.....	>	10	—	500	—
Martinica.....	>	—	1.362	—	13.117
Moçambique.....	>	15.134	10.876	62.356	58.247
Total.....	>	43.233	61.802	213.534	417.858
6700 - 6799 - <i>Aplicações do papel</i> .....	>	31.111	50.437	229.056	775.606
6700 - Almanaque ou folhinhas, jornais e revistas					
Bolívia.....	>	—	3	—	50
Portugal.....	>	13.551	13.058	61.212	70.661
Total.....	>	13.551	13.061	61.212	70.711
6705 - Livros para leitura.....					
Argentina.....	>	—	393	—	11.317
Bolívia.....	>	30	20	1.724	30
Estados Unidos.....	>	8.000	1.320	61.252	23.868
Portugal.....	>	4.932	8.977	47.503	197.338
Total.....	>	12.962	10.710	110.479	232.553
6725 - Mortalhas para cigarros.....					
Argentina.....	>	—	9.070	—	168.391
Bolívia.....	>	—	825	—	21.225
Perú.....	>	—	276	—	11.400
Antilhas Holandesas.....	>	—	88	—	1.973
Guiana Francesa.....	>	—	495	—	13.967
Guiana Holandesa.....	>	—	109	—	2.024
Total.....	>	—	10.863	—	218.980
6797 - Obras impressas.....					
Argentina.....	>	920	468	16.960	11.622
Bolívia.....	>	563	451	6.348	3.652
Colômbia.....	>	148	—	1.074	—
Estados Unidos.....	>	—	12	—	200
Grã Bretanha.....	>	—	30	—	152
Japão.....	>	—	120	—	1.500
Paraguai.....	>	—	81	—	1.350
Perú.....	>	300	872	1.406	11.195
Portugal.....	>	988	1.938	6.000	36.013
Guiana Holandesa.....	>	13	—	121	—
Total.....	>	2.932	3.972	32.809	65.684
6799 - Não especificadas.....					
Argentina.....	>	4	35	254	1.769
Bolívia.....	>	225	919	2.511	21.065
Chile.....	>	—	31	—	1.188
Colômbia.....	>	—	174	—	1.040
Equador.....	>	—	5	—	1.000
Estados Unidos.....	>	69	607	930	12.140
Grã Bretanha.....	>	—	4	—	1.000
Perú.....	>	774	1.202	16.354	27.219
Portugal.....	>	—	740	—	6.736
Uruguai.....	>	—	6	—	1.000
Venezuela.....	>	22	—	783	—
Antilhas Holandesas.....	>	—	649	—	4.856
Guiana Francesa.....	>	—	2.408	—	31.544
Guiana Holandesa.....	>	—	88	—	750
Moçambique.....	>	572	4.518	3.724	64.645
União Sul Africana.....	>	—	452	—	11.726
Total.....	>	1.666	11.831	24.556	187.678
6800 - 6859 - <i>De borracha, guta-percha, ebonite e semelhantes</i> .....	>	56.373	124.508	1.629.412	3.527.971
6839 - Borracha em tecidos e artefatos com mescla de qualquer matéria têxtil.....					
Argentina.....	>	—	2	—	140
Chile.....	>	—	1.056	—	40.992
Uruguai.....	>	—	19	—	356
Venezuela.....	>	—	479	—	7.669
Total.....	>	—	1.556	—	49.157
6861 - Correias de borracha para máquinas.....					
Argentina.....	>	—	856	—	10.761
Chile.....	>	—	926	—	16.774
Grã Bretanha.....	>	—	687	—	9.606
Total.....	>	—	2.469	—	43.141

1940/1941

MERCADORIAS E PAISES DE DESTINO	Unidade	QUANTIDADE		VALOR A BORDO NO BRASIL (Cr\$)	
		1940	1941	1940	1941
		6876 - Calçados e galochas de borracha.			
Argentina.....	Kg	9.809	16.888	342.399	760.17
Bolívia.....	>	78	190	477	3.80
Chile.....	>	—	630	—	27.99
Colômbia.....	>	225	85	2.424	1.58
Estados Unidos.....	>	180	13.342	5.620	333.01
Panamá.....	>	4.749	4.610	58.908	64.13
Paraguai.....	>	836	160	8.029	7.91
Perú.....	>	641	1.015	8.000	13.41
Uruguai.....	>	142	3.168	5.814	94.68
Venezuela.....	>	227	234	10.303	16.77
Antilhas Holandesas.....	>	—	11.134	—	148.77
Guiana Francesa.....	>	—	9.626	—	114.23
Martinica.....	>	—	4.604	—	45.54
União Sul Africana.....	>	—	100	—	9.57
Total.....	>	16.887	65.786	441.974	1.641.52
6877 - Grampos, pentes, travessas e semelhantes de borracha.					
Argentina.....	>	25.886	29.930	991.968	1.284.07
Chile.....	>	—	208	—	11.87
Colômbia.....	>	—	1	—	18
Uruguai.....	>	—	938	—	42.65
Total.....	>	25.886	31.072	991.968	1.338.78
6883 - Lâminas de borracha com ou sem tecido interior.					
Argentina.....	>	—	124	—	12.95
Chile.....	>	213	—	5.145	—
Equador.....	>	—	32	—	2.00
Portugal.....	>	—	1.312	—	15.42
Uruguai.....	>	2.817	—	22.294	—
Guiana Francesa.....	>	—	160	—	3.00
Total.....	>	3.030	1.628	27.439	33.42
6885 - Artigos de borracha para colégio e escritório.					
Argentina.....	>	969	3.787	20.868	79.62
Bolívia.....	>	88	87	7.179	8
Chile.....	>	1.201	801	22.800	19.30
México.....	>	239	274	14.230	9.80
Paraguai.....	>	19	12	2.985	—
Perú.....	>	130	148	4.013	4.90
Total.....	>	2.646	5.109	72.105	114.72
6889 - Manufaturas de borracha, n. e.					
Argentina.....	>	24	152	279	6.60
Bolívia.....	>	—	146	—	5.50
Chile.....	>	14	4.758	569	134.90
Equador.....	>	—	230	—	9.30
Estados Unidos.....	>	—	200	—	8.40
Paraguai.....	>	907	1.200	20.223	32.10
Perú.....	>	1.366	2.476	13.147	37.00
Uruguai.....	>	5.580	7.445	60.481	66.70
Venezuela.....	>	—	154	—	4.70
Guiana Francesa.....	>	—	97	—	1.50
União Sul Africana.....	>	33	—	1.227	—
Total.....	>	7.924	16.888	95.926	307.10
7000 - 7999 - DE MATÉRIAS PRIMAS DE ORIGEM MINERAL.....	Ton	1.198	8.200	7.995.859	23.975.50
7000 - 7099 - De pedras e de outras matérias minerais.....	Kg	683.343	2.091.629	1.578.466	3.893.00
7032 - Telhas de argila.					
Argentina.....	>	—	22.000	—	2.30
Bolívia.....	>	3.040	27.750	1.524	4.70
Uruguai.....	>	2.600	27.500	639	5.40
Total.....	>	5.640	77.250	2.163	12.40
7034 - Tijolos refratários de argila.					
Argentina.....	>	—	33.742	—	101.00
Bolívia.....	>	600	—	600	—
Total.....	>	600	33.742	600	101.00
7035 - Tijolos de alvenaria.					
Argentina.....	>	—	60.012	—	34.00
Bolívia.....	>	10.000	366.000	5.600	33.00
Total.....	>	10.000	426.012	5.600	68.00
7039 - Manufaturas de argila, n. e.					
Argentina.....	>	31.425	23.090	84.300	35.00
Bolívia.....	>	4.467	1.274	2.560	3.00
Chile.....	>	5.064	6.712	13.253	21.00
Colômbia.....	>	—	40	—	—
Estados Unidos.....	>	—	226	—	3.00
Paraguai.....	>	99	—	1.200	—
Perú.....	>	18	—	108	—



1940/1941

MERCADORIAS E PAISES DE DESTINO	Unidade	QUANTIDADE		VALOR A BORDO NO BRASIL (Cr\$)	
		1940	1941	1940	1941
Uruguai.....	Kg	688	—	10.340	—
Guiana Holandesa.....	>	—	450	—	450
Total.....	>	41.761	31.792	111.761	64.948
7057 - Manufaturas de mármore.					
Colômbia.....	>	70	—	800	—
Total.....	>	70	—	800	—
7069 - Manufaturas de granito.					
Argentina.....	>	1.800	26.354	4.003	58.450
Cuba.....	>	1.645	170	8.395	923
Perú.....	>	—	110	—	152
Total.....	>	3.445	26.634	12.398	59.525
7080 - Azulejos, ladrilhos e guarnições de pedras e de outras ma- térias minerais.					
Argentina.....	>	503.236	1.439.071	1.131.314	3.222.619
Chile.....	>	5.465	24.211	13.838	64.482
Colômbia.....	>	109.040	15.146	289.506	38.861
Estados Unidos.....	>	3.693	—	7.814	—
Uruguai.....	>	—	2.134	—	6.419
Guiana Holandesa.....	>	384	216	1.546	345
Total.....	>	621.818	1.480.778	1.444.018	3.332.726
7084 - Objetos de pedras e de outras matérias minerais para cima de mesa, parede ou teto, de adorno ou fantasia.					
Argentina.....	>	—	1.466	—	42.277
Estados Unidos.....	>	—	4.349	—	132.704
Panamá.....	>	—	502	—	5.976
Antilhas Holandesas.....	>	—	571	—	6.026
Total.....	>	—	6.888	—	186.983
7097 - Obras de mica ou malacacheta.					
Uruguai.....	>	9	—	1.126	—
Total.....	>	9	—	1.126	—
7099 - Não especificadas.					
Argentina.....	>	—	6.732	—	50.003
Bolívia.....	>	—	800	—	300
Estados Unidos.....	>	—	541	—	3.861
México.....	>	—	150	—	5.466
Perú.....	>	—	290	—	6.285
Guiana Francesa.....	>	—	20	—	840
Total.....	>	—	8.533	—	66.755
7100 - 7199 - De minerais preciosos, semi-preciosos e raros.....	>	—	1	—	3.509
7129 - Manufaturas de prata.					
Panamá.....	Gramas	—	1.160	—	3.509
Total.....	>	—	1.160	—	3.509
7400 - 7499 - De ferro e aço.....	Kg	137.599	5.228.829	1.512.748	11.472.799
7410 - Alfinetes.					
Argentina.....	>	237	1.242	5.834	29.207
Venezuela.....	>	25	—	855	—
Total.....	>	262	1.242	6.689	29.207
7412 - Arame farpado.					
Bolívia.....	>	—	425	—	1.300
Perú.....	>	—	454	—	1.550
Total.....	>	—	879	—	2.850
7416 - Arame, nú, simples ou galvanizado.					
Argentina.....	>	—	1.419.000	—	2.657.559
Bolívia.....	>	51	250	200	653
Total.....	>	51	1.419.250	200	2.658.212
7419 - Manufaturas de arame, n. e.					
Bolívia.....	>	1.214	686	8.429	4.544
Colômbia.....	>	41	—	780	—
Perú.....	>	—	22	—	244
Total.....	>	1.255	708	9.209	4.788
7439 - Obras de folha de Flandres.					
Bolívia.....	>	5.188	1.224	30.132	8.210
Colômbia.....	>	170	102	1.776	1.540
Paraguai.....	>	—	800	—	10.500

1940/1941

MERCADORIAS E PAISES DE DESTINO	Unidade	QUANTIDADE		VALOR A BORDO NO BRASIL ( Cr\$ )	
		1940	1941	1940	1941
Perú.....	Kg	201	110	700	1.155
Guiana Francesa.....	>	—	494	—	7.270
Total.....	>	5.559	2.730	32.608	28.675
7440 - Cadeados, fechaduras, trinco, molas e semelhantes.					
Argentina.....	>	—	7.562	—	139.718
Bolívia.....	>	118	2.160	1.362	16.954
Chile.....	>	—	24.832	—	233.653
Colômbia.....	>	—	206	—	3.525
Paraguai.....	>	—	3.578	—	63.285
Uruguai.....	>	—	533	—	7.081
Venezuela.....	>	—	1.293	—	6.443
Antilhas Holandesas.....	>	—	255	—	7.121
Guiana Francesa.....	>	—	246	—	11.847
Total.....	>	118	40.665	1.362	489.627
7447 - Pregos.					
Bolívia.....	>	—	485	—	2.557
Perú.....	>	—	286	—	1.500
Guiana Francesa.....	>	—	2.140	—	10.982
União Sul Africana.....	>	—	4.000	—	14.800
Total.....	>	—	6.911	—	29.839
7449 - Artigos para confecções e instalações, n. e.					
Argentina.....	>	3.461	11.779	63.120	236.247
Bolívia.....	>	110	608	675	5.115
Chile.....	>	728	13.254	19.806	233.357
Paraguai.....	>	—	2.045	—	34.364
Perú.....	>	—	6	—	938
Uruguai.....	>	—	3.679	—	39.312
Venezuela.....	>	—	371	—	2.652
Guiana Francesa.....	>	—	1.154	—	13.872
Total.....	>	4.299	32.896	83.601	565.857
7482 - Fogões a gás.					
Argentina.....	>	5.990	13.507	64.279	152.738
Total.....	>	5.990	13.507	64.279	152.738
7483 - Fogareiros, fornos e semelhantes.					
Argentina.....	>	—	2.258	—	26.072
Bolívia.....	>	1.230	186	3.796	890
Chile.....	>	—	10	—	258
Colômbia.....	>	—	93	—	566
Paraguai.....	>	2.819	—	9.877	—
Perú.....	>	83	378	730	10.350
Uruguai.....	>	61	—	700	—
Antilhas Holandesas.....	>	—	122	—	5.152
Guiana Francesa.....	>	—	3.606	—	8.342
Total.....	>	4.193	6.653	15.103	51.628
7484 - Objetos para cima de mesa, parede ou teto, de adorno ou fantasia.					
Venezuela.....	>	214	—	11.418	—
Total.....	>	214	—	11.418	—
7485 - Artigos para escritório.					
Argentina.....	>	—	1.182	—	35.862
Perú.....	>	—	643	—	12.187
Total.....	>	—	1.825	—	48.049
7486 - Objetos de uso doméstico ou pessoal.					
Argentina.....	>	7.387	19.885	172.163	755.372
Bolívia.....	>	5.144	3.934	53.363	48.987
Chile.....	>	5.646	12.520	132.646	421.679
Colômbia.....	>	583	791	46.155	59.588
Equador.....	>	16.392	14.094	164.165	192.650
Panamá.....	>	1.192	—	11.482	—
Paraguai.....	>	1.797	520	36.421	9.000
Perú.....	>	1.593	13.950	177.322	177.322
Uruguai.....	>	—	10.063	—	187.469
Venezuela.....	>	4.253	2.596	95.079	69.712
Guiana Francesa.....	>	—	2.373	—	46.557
Total.....	>	43.987	80.726	729.271	1.968.348
7488 - Tubos, excelsive os flexíveis.					
Argentina.....	>	—	3.208.435	—	3.998.747
Bolívia.....	>	2.690	906	8.775	5.122
Chile.....	>	24.000	111.676	32.332	160.810

1940/1941

MERCADORIAS E PAISES DE DESTINO	Unidade	QUANTIDADE		VALOR A BORDO NO BRASIL (Cr\$)	
		1940	1941	1940	1941
Colômbia.....	Kg	—	6.118	—	9.085
Venezuela.....	"	—	42.800	—	85.838
Total.....	"	26.690	3.369.935	41.107	4.259.597
7490 - Recipientes para condução de líquidos e gases.					
Argentina.....	"	22	—	1.470	—
Bolívia.....	"	240	48	300	56
Estados Unidos.....	"	—	109	—	871
Total.....	"	262	157	1.770	927
7494 - Obras cromadas ou niqueladas, n. e.					
Argentina.....	"	1.802	222	76.587	5.303
Bolívia.....	"	191	—	2.332	—
Colômbia.....	"	—	841	—	9.980
México.....	"	30	—	2.227	—
Paraguai.....	"	1.288	—	85.065	—
Perú.....	"	257	—	3.454	—
Uruguai.....	"	444	—	34.229	—
Venezuela.....	"	327	—	43.604	—
Total.....	"	4.334	1.063	247.498	15.283
7495 - Obras envernizadas, galvanizadas ou pintadas, n. e.					
Argentina.....	"	—	1.483	—	16.917
Bolívia.....	"	—	162	—	825
Colômbia.....	"	—	316	—	2.500
Equador.....	"	—	907	—	10.463
Paraguai.....	"	—	364	—	3.343
Perú.....	"	—	2.023	—	25.332
Uruguai.....	"	—	1.357	—	14.851
Venezuela.....	"	—	1.498	—	19.477
Total.....	"	—	8.110	—	93.713
7496 - Obras para instalações sanitárias.					
Bolívia.....	"	—	55	—	400
Chile.....	"	—	87.893	—	321.849
Equador.....	"	—	2.254	—	15.432
Perú.....	"	—	26.956	—	131.042
Venezuela.....	"	—	3.263	—	16.821
Total.....	"	—	120.421	—	485.544
7497 - Obras esmaltadas, n. e.					
Argentina.....	"	—	24	—	80
Bolívia.....	"	258	110	2.061	2.183
Chile.....	"	—	24.273	—	73.072
Colômbia.....	"	100	16.334	1.410	131.950
Equador.....	"	—	292	—	2.229
Paraguai.....	"	2.971	—	21.867	—
Perú.....	"	2.009	12.891	19.028	69.140
Guiana Francesa.....	"	—	141	—	875
Total.....	"	5.338	54.065	44.363	279.529
7499 - Não especificadas.					
Argentina.....	"	1.318	21.551	26.090	106.692
Bolívia.....	"	18.383	6.172	106.664	51.449
Chile.....	"	—	27.411	—	60.303
Colômbia.....	"	10.142	1.087	54.944	6.571
Estados Unidos.....	"	—	150	—	3.070
México.....	"	24	—	743	—
Paraguai.....	"	34	653	986	5.379
Perú.....	"	1.365	2.467	12.250	22.962
Uruguai.....	"	3.749	618	22.366	14.861
Venezuela.....	"	—	1.066	—	21.578
Guiana Francesa.....	"	—	2.007	—	6.001
Guiana Holandesa.....	"	32	3.598	224	8.694
União Sul Africana.....	"	—	306	—	828
Total.....	"	35.047	67.086	224.267	308.388
7500 - 7599 - De outros metais de uso corrente.....	"	36.968	39.731	1.894.023	2.213.377
7509 - Manufaturas de chumbo.					
Bolívia.....	"	220	530	605	3.830
Chile.....	"	255	1.370	1.674	8.758
Colômbia.....	"	45	902	240	11.618
Cuba.....	"	—	297	—	1.912
Estados Unidos.....	"	—	95	—	942
Total.....	"	520	3.194	2.519	27.060
7519 - Manufaturas de estanho.					
Colômbia.....	"	147	317	1.992	6.312
México.....	"	114	—	6.810	—
Venezuela.....	"	—	110	—	2.065
Total.....	"	261	427	8.802	8.377



1940/1941

MERCADORIAS E PAISES DE DESTINO	Unidade	QUANTIDADE		VALOR A BORDO NO BRASIL (Cr\$)	
		1940	1941	1940	1941
7520 - Cadeados, fechaduras, trincos, molas e semelhantes, de cobre.					
Argentina.....	Kg	98	—	1.199	—
Bolívia.....		11	40	310	300
Colômbia.....		103	—	984	—
Paraguai.....		2.503	372	29.595	17.457
Perú.....		234	573	5.456	20.256
Guiana Francesa.....		—	11	—	1.055
União Sul Africana.....		344	—	9.948	—
Total.....		3.293	1.001	47.492	39.068
7528 - Torneiras, registros e válvulas de cobre.					
Bolívia.....		—	180	—	4.189
Equador.....		—	367	—	8.575
Paraguai.....		—	42	—	1.529
Perú.....		—	364	—	11.288
Venezuela.....		—	3.440	—	78.306
Total.....		—	4.393	—	103.897
7550 - Adereços e objetos semelhantes, de cobre para adorno pessoal.					
Argentina.....		—	1.243	—	338.426
Estados Unidos.....		—	57	—	8.661
Venezuela.....		—	40	—	3.622
Total.....		—	1.340	—	350.709
7554 - Objetos de cobre para cima de mesa, parede ou teto, de adorno ou fantasia.					
Argentina.....		283	—	21.222	—
Chile.....		175	170	19.060	7.360
Colômbia.....		102	—	8.444	—
Equador.....		120	—	10.874	—
Estados Unidos.....		125	19	12.167	700
Panamá.....		181	—	15.513	—
Paraguai.....		523	—	34.105	—
Venezuela.....		460	—	46.854	—
União Sul Africana.....		—	8	—	800
Total.....		1.969	197	168.239	8.860
7570 - Objetos de cristal e semelhantes.					
Argentina.....		10.358	9.172	637.421	730.330
Bolívia.....		1.510	1.133	99.547	91.080
Chile.....		1.599	1.170	102.170	84.120
Colômbia.....		1.950	937	114.808	69.550
Equador.....		362	284	27.417	20.000
Estados Unidos.....		101	575	9.543	70.790
Panamá.....		2	—	166	—
Paraguai.....		3.076	134	86.563	5.870
Perú.....		1.213	2.259	90.591	135.250
Uruguai.....		2.515	2.845	150.265	195.330
Venezuela.....		1.392	798	114.183	68.830
Total.....		24.078	19.307	1.432.974	1.471.190
7574 - Obras de bronze e outras ligas de cobre.					
Argentina.....		514	998	8.007	23.370
Chile.....		—	219	—	6.990
Colômbia.....		—	662	—	6.360
Cuba.....		—	14	—	920
Estados Unidos.....		—	38	—	600
Antilhas Holandesas.....		—	603	—	16.530
Guiana Francesa.....		—	18	—	1.060
Total.....		514	2.552	8.007	55.860
7579 - Obras de cobre, n. e.					
Argentina.....		1.266	510	37.257	23.610
Bolívia.....		—	77	—	3.340
Chile.....		—	824	—	12.430
Colômbia.....		255	236	4.671	2.000
Perú.....		—	9	—	300
Uruguai.....		—	564	—	7.410
Venezuela.....		313	1.890	21.281	44.050
Total.....		1.834	4.110	63.209	93.140
7598 - Tipos para tipografia.					
Argentina.....		4.067	220	150.777	10.400
Chile.....		273	566	8.055	12.200
Estados Unidos.....		159	337	3.949	7.200
Guatemala.....		—	493	—	11.200
Uruguai.....		—	1.504	—	13.900
Total.....		4.499	3.210	162.781	55.100

1940/1941

MERCADORIAS E PAISES DE DESTINO	Unidade	QUANTIDADE		VALOR A BORDO NO BRASIL ( Cr\$ )	
		1940	1941	1940	1941
7600 - 7699 - De metais de uso especial.....	Kg	5.482	1.065	229.706	124.265
7608 - Utensílios de alumínio para uso doméstico.					
Argentina.....	>	228	—	5.605	—
Bolívia.....	>	1.077	285	16.934	3.678
Chile.....	>	10	—	289	—
Colômbia.....	>	355	265	7.705	1.610
Paraguai.....	>	366	65	8.620	3.178
Perú.....	>	87	—	1.722	—
Venezuela.....	>	327	—	11.402	—
Guiana Francesa.....	>	—	276	—	19.487
Total.....	>	2.450	891	52.277	27.953
7609 - Manufaturas de alumínio, n. e.					
Argentina.....	>	980	—	19.300	—
Colômbia.....	>	—	170	—	1.670
Paraguai.....	>	1.009	—	24.631	—
Venezuela.....	>	1.040	—	40.099	—
Total.....	>	3.029	170	84.030	1.670
7654 - Tungstênio ou volfrâmio em fio.					
Uruguai.....	Gramas	3.564	3.537	93.399	94.642
Total.....	>	3.564	3.537	93.399	94.642
7800 - 7889 - De louça e vidro.....	Kg	334.639	838.577	2.780.916	6.268.331
7819 - Lâminas de vidro para vidraças, claraboias, navios e outros usos.					
Argentina.....	>	4.168	—	4.465	—
Bolívia.....	>	—	73	—	645
Chile.....	>	32.328	56.725	69.520	187.011
Paraguai.....	>	—	881	—	3.433
Total.....	>	36.496	57.679	73.986	191.039
7821 - Mosaicos de porcelana.					
Argentina.....	>	594	68.208	32.855	183.834
Colômbia.....	>	—	9.280	—	27.838
Estados Unidos.....	>	—	16	—	1.861
Uruguai.....	>	—	6.496	—	19.527
Total.....	>	594	84.000	32.855	233.050
7851 - Empólas de vidro para laboratório.					
Argentina.....	>	22.389	23.114	425.792	560.554
Colômbia.....	>	1.187	5.686	47.425	214.787
Costa Rica.....	>	209	—	7.681	—
Cuba.....	>	11.385	14.091	247.935	412.654
Equador.....	>	671	2.215	19.695	72.824
Estados Unidos.....	>	—	120	—	3.000
Guatemala.....	>	805	327	16.241	9.652
México.....	>	570	1.799	23.580	106.875
Paraguai.....	>	755	—	16.620	—
Perú.....	>	3.564	2.943	104.713	97.353
Uruguai.....	>	4.275	—	29.463	—
Venezuela.....	>	8.434	14.934	164.621	425.989
Total.....	>	54.250	65.229	1.108.765	1.903.688
7859 - Artigos de louça e vidro para laboratório, n. e.					
Argentina.....	>	—	21.782	—	375.831
Chile.....	>	—	25	—	834
Colômbia.....	>	—	180	—	1.000
México.....	>	—	7	—	407
Paraguai.....	>	—	375	—	8.883
Perú.....	>	—	30	—	304
Venezuela.....	>	—	144	—	4.794
Total.....	>	—	22.543	—	392.053
7879 - Manufaturas de louça, n. e.					
Argentina.....	>	79.993	333.337	239.253	1.013.135
Bolívia.....	>	706	1.380	6.052	11.159
Colômbia.....	>	423	235	4.378	1.524
Estados Unidos.....	>	—	5.972	—	240.990
Paraguai.....	>	—	4.477	—	16.891
Perú.....	>	730	1.184	3.000	6.999
Uruguai.....	>	—	6.917	—	21.487
Venezuela.....	>	—	19.160	—	84.513
Guiana Francesa.....	>	—	452	—	3.593
Guiana Holandesa.....	>	—	141	—	3.678
Total.....	>	81.857	373.255	252.683	1.403.969
7881 - Empólas ou bulbos de vidro para lâmpadas elétricas.					
Argentina.....	>	68.175	100.984	565.858	1.042.962
Chile.....	>	37.504	40.149	286.545	300.855
Uruguai.....	>	37.676	31.532	303.765	243.352
Total.....	>	143.355	172.665	1.156.168	1.587.169

1940/1941

MERCADORIAS E PAISES DE DESTINO	Unidade	QUANTIDADE		VALOR A BORDO NO BRASIL ( Cr\$ )	
		1940	1941	1940	1941
7882 - Garrafas, frascos e potes de vidro.					
Argentina.....	Kg	—	1.677	—	33.220
Bolívia.....	»	—	32	—	363
Estados Unidos.....	»	—	1.583	—	25.366
Portugal.....	»	—	3.300	—	2.232
Venezuela.....	»	—	532	—	4.467
Martinica.....	»	—	16.820	—	25.092
Total.....	»	—	23.944	—	90.740
7884 - Objetos de vidro para cima de mesa, parede ou teto, de adorno ou fantasia.					
Argentina.....	»	—	292	—	9.998
Chile.....	»	—	299	—	5.639
Estados Unidos.....	»	—	1.300	—	29.745
Paraguai.....	»	—	164	—	2.953
Venezuela.....	»	—	1.077	—	38.518
União Sul Africana.....	»	565	3.123	3.225	19.783
Total.....	»	565	6.255	3.225	106.636
7889 - Manufaturas de vidro, n. e.					
Argentina.....	»	8.904	9.155	80.316	126.280
Bolívia.....	»	263	254	1.105	2.862
Chile.....	»	—	11.820	—	43.061
Colômbia.....	»	1.457	915	6.831	3.712
Estados Unidos.....	»	445	7.899	12.993	152.165
México.....	»	607	—	1.670	—
Paraguai.....	»	1.678	184	14.666	2.102
Perú.....	»	405	77	13.720	350
Portugal.....	»	3.300	—	2.232	—
Uruguai.....	»	—	39	—	2.066
Venezuela.....	»	523	549	19.700	13.017
Guiana Francesa.....	»	—	900	—	8.812
Martinica.....	»	—	1.215	—	5.500
Total.....	»	17.522	33.007	153.233	359.927
8000 - 8399 - DE MATÉRIAS PRIMAS TÊXTEIS.....	Ton	4.528	11.383	74.976.294	254.255.340
8000 - 8199 - De têxteis de origem vegetal.....	Kg	4.442.243	11.063.599	72.664.532	229.012.546
8000 - 8099 - De algodão.....	»	4.041.493	9.955.261	69.986.279	220.095.156
8039 - Tecidos.....	»	—	—	—	—
Argentina.....	»	3.270.296	5.543.588	52.246.778	120.879.678
Bolívia.....	»	66.730	58.649	952.921	1.017.678
Chile.....	»	68.434	230.431	2.147.518	8.714.947
Colômbia.....	»	61.833	286.689	1.531.899	7.219.277
Cuba.....	»	12.376	16.222	355.071	430.610
Equador.....	»	33.582	129.615	750.741	2.623.106
Estados Unidos.....	»	11	163.648	351	2.090.443
Grã Bretanha.....	»	5.800	—	82.878	—
Guatemala.....	»	6.698	9.223	163.742	203.901
Honduras.....	»	—	2.663	—	79.316
Nicaragua.....	»	—	15.670	—	331.612
Panamá.....	»	27.907	25.035	460.346	528.425
Paraguai.....	»	73.676	206.426	1.440.550	5.472.501
Perú.....	»	42.389	116.236	713.230	2.631.154
Portugal.....	»	4.788	598	159.063	20.217
São Domingos.....	»	9.526	61.421	263.865	1.698.977
Uruguai.....	»	3.189	204.036	58.639	4.226.965
Venezuela.....	»	198.727	1.190.073	5.490.051	32.366.558
Angola.....	»	1.844	—	52.278	—
Anilhas Holandesas.....	»	—	30.912	—	686.919
Canadá.....	»	—	731	—	8.151
Guiana Francesa.....	»	4.758	65.175	54.055	1.503.227
Guiana Holandesa.....	»	—	1.108	—	32.307
Jamaica.....	»	26.435	—	456.664	—
Java.....	»	—	69.102	—	1.521.050
Martinica.....	»	—	23.013	—	560.501
Moçambique.....	»	—	1.397	—	47.189
União Sul Africana.....	»	39.372	786.221	523.697	13.754.342
Total.....	»	3.958.371	9.237.932	67.904.337	208.649.051
8049 - Artigos para confecções.					
Argentina.....	»	—	16.101	—	575.011
Chile.....	»	—	954	—	51.567
Paraguai.....	»	—	53	—	2.069
Perú.....	»	—	258	—	18.464
Venezuela.....	»	—	105	—	9.191
União Sul Africana.....	»	—	294	—	21.046
Total.....	»	—	17.765	—	677.348
8050 - Alcatifas e tapetes.					
Argentina.....	»	—	8.989	—	173.014
Bolívia.....	»	—	6.516	—	151.639
Chile.....	»	—	236	—	4.570



1940/1941

MERCADORIAS E PAISES DE DESTINO	Unidade	QUANTIDADE		VALOR A BORDO NO BRASIL (Cr\$)	
		1940	1941	1940	1941
Estados Unidos.....	Kg	—	1.499	—	27.792
Panamá.....	>	—	766	—	18.948
Perú.....	>	—	494	—	9.496
Venezuela.....	>	—	1.621	—	33.740
Canadá.....	>	—	58	—	928
Total.....	>	—	20.179	—	420.127
8077 - Meias					
Argentina.....	>	—	1.441	—	201.439
Chile.....	>	—	4.838	—	679.952
Colômbia.....	>	—	260	—	15.500
Equador.....	>	—	1.498	—	102.660
Estados Unidos.....	>	—	220	—	57.149
Guatemala.....	>	—	785	—	92.034
Paraguai.....	>	—	132	—	11.015
Perú.....	>	—	1.323	—	181.265
Uruguai.....	>	—	3	—	1.205
Guiana Francesa.....	>	—	63	—	3.400
Total.....	>	—	10.563	—	1.345.619
8081 - Cobertores.					
Argentina.....	>	—	4.151	—	84.230
Bolívia.....	>	—	1.004	—	11.652
Colômbia.....	>	—	1.235	—	29.374
Estados Unidos.....	>	—	920	—	10.598
Guatemala.....	>	—	567	—	12.725
Paraguai.....	>	—	117	—	2.935
Perú.....	>	—	5.440	—	54.400
Trinidad.....	>	—	8.680	—	78.027
Total.....	>	—	22.114	—	283.941
8097 - Oleados					
Argentina.....	>	35.916	72.802	531.849	1.119.039
Bolívia.....	>	651	206	9.144	5.156
Chile.....	>	1.939	7.184	40.012	120.613
Colômbia.....	>	—	2.136	—	30.061
Estados Unidos.....	>	—	2.950	—	22.473
Paraguai.....	>	2.333	297	39.871	6.102
Uruguai.....	>	—	67	—	1.432
Venezuela.....	>	2.777	13.381	48.691	226.998
União Sul Africana.....	>	150	2.565	2.077	45.328
Total.....	>	43.766	101.588	671.644	1.577.202
8099 - Não especificadas.					
Argentina.....	>	18.238	93.367	461.906	1.778.582
Bolívia.....	>	7.717	8.156	105.096	147.435
Chile.....	>	4.141	7.059	289.708	374.640
Colômbia.....	>	1.274	1.433	28.966	56.769
Equador.....	>	38	476	1.167	29.551
Estados Unidos.....	>	—	24.639	—	518.835
Guatemala.....	>	—	123	—	3.184
Panamá.....	>	—	463	—	16.683
Paraguai.....	>	1.463	1.333	46.904	58.565
Perú.....	>	3.956	20.985	254.441	236.840
Uruguai.....	>	2.480	2.457	221.059	83.799
Venezuela.....	>	—	7.942	—	126.010
Guadalupe.....	>	—	840	—	10.200
Guiana Francesa.....	>	—	6.108	—	112.232
Guiana Holandesa.....	>	54	901	1.051	13.359
Java.....	>	—	9.827	—	128.318
Martinica.....	>	—	356.196	—	3.887.286
União Sul Africana.....	>	—	2.755	—	59.580
Total.....	>	39.361	545.120	1.410.298	7.141.868
8100 - 8199 - De cânhamo, juta, linho e outras fibras vegetais....	>	400.745	1.108.338	2.678.253	8.917.390
8119 - Manufaturas de cânhamo.					
Argentina.....	>	2.617	2.629	22.889	75.774
Estados Unidos.....	>	—	2.058	—	50.794
Perú.....	>	—	1.029	—	14.982
Venezuela.....	>	—	402	—	8.560
Total.....	>	2.617	6.118	22.889	150.110
8121 - Aniação de juta.					
Argentina.....	>	7.586	323.775	46.631	2.523.001
Chile.....	>	—	9.600	—	75.255
Estados Unidos.....	>	70	90.060	400	660.516
Uruguai.....	>	3.766	27.625	23.219	217.778
Venezuela.....	>	868	2.686	6.926	23.032
Total.....	>	12.290	453.746	77.176	3.499.572

1940/1941

MERCADORIAS E PAISES DE DESTINO	Unidade	QUANTIDADE		VALOR A BORDO NO BRASIL ( Cr\$ )	
		1940	1941	1940	1941
8130 - Alcatifas e tapetes de juta.					
Argentina.....	Kg	—	3.432	—	38.600
Estados Unidos.....	>	—	100	—	1.050
Antilhas Holandesas.....	>	—	109	—	1.840
Total.....	>	—	3.641	—	41.490
8133 - Sacos de juta.					
Estados Unidos.....	>	—	144	—	1.350
Japão.....	>	—	323.181	—	2.553.747
Guiana Francesa.....	>	—	2.040	—	15.550
Total.....	>	—	325.365	—	2.570.647
8139 - Manufaturas de juta, n. e.					
Argentina.....	>	196.950	184.207	1.388.952	1.264.893
Chile.....	>	24.544	—	149.380	—
Colômbia.....	>	330	—	2.371	—
Estados Unidos.....	>	—	37.834	—	235.172
Perú.....	>	1.446	24	27.236	220
Uruguai.....	>	47.717	3.343	312.528	26.118
Venezuela.....	>	—	6.505	—	46.175
Guadalupe.....	>	—	10.080	—	90.000
Guiana Holandesa.....	>	—	196	—	1.130
Total.....	>	270.987	242.190	1.880.467	1.663.708
8189 - Manufaturas de linho.					
Argentina.....	>	—	718	—	52.718
Paraguai.....	>	—	87	—	7.585
Total.....	>	—	805	—	60.303
8192 - Redes de outras fibras vegetais.					
Bolívia.....	>	1.795	2.400	23.456	34.135
Colômbia.....	>	897	165	18.484	1.425
Estados Unidos.....	>	18	—	300	—
Perú.....	>	3.828	2.612	34.585	25.799
Guiana Francesa.....	>	—	374	—	4.792
Guiana Holandesa.....	>	—	636	—	7.146
Total.....	>	6.538	6.157	76.825	73.297
8193 - Sacos de outras fibras vegetais.					
Argentina.....	>	29.829	—	235.657	—
Bolívia.....	>	4.644	8.577	9.998	4.637
Chile.....	>	69.362	868	335.692	4.325
Perú.....	>	1.500	—	750	—
Martinica.....	>	—	24.406	—	161.940
Total.....	>	105.335	33.851	582.097	170.902
8194 - Cordoalha de outras fibras vegetais.					
Argentina.....	>	—	9.835	—	149.042
Bolívia.....	>	1.113	210	7.849	1.353
Colômbia.....	>	187	4.107	1.718	115.671
Estados Unidos.....	>	584	1.103	11.711	30.086
Perú.....	>	494	10.382	4.001	163.847
Venezuela.....	>	600	7.668	13.520	170.901
Guiana Francesa.....	>	—	500	—	10.400
Guiana Holandesa.....	>	—	2.660	—	46.060
Total.....	>	2.978	36.465	38.799	687.361
8200 - 8299 - De têxteis de origem animal.....	>	85.605	309.618	2.287.560	23.748.080
8200 - 8249 - De lã.....	>	84.482	294.636	1.970.151	18.232.922
8209 - Tecidos de lã.					
Argentina.....	>	7.434	42.139	639.416	3.805.745
Bolívia.....	>	162	135	11.220	16.489
Chile.....	>	7.220	96.773	573.629	8.520.154
Colômbia.....	>	—	10.051	—	325.984
Cuba.....	>	—	600	—	107.547
Equador.....	>	—	14.602	—	933.291
Paraguai.....	>	122	1.169	5.642	55.111
Perú.....	>	—	3.177	—	191.358
Suíça.....	>	6	—	600	—
Uruguai.....	>	—	1.215	—	52.947
Venezuela.....	>	—	9.003	—	542.871
Guiana Francesa.....	>	—	115	—	5.236
Martinica.....	>	—	101	—	11.32
Moçambique.....	>	47	—	2.368	—
União Sul Africana.....	>	—	9.947	—	258.961
Total.....	>	14.991	189.027	1.232.875	14.827.02
8232 - Chapéus de feltro simples.					
Bolívia.....	>	95	190	5.621	6.04
Colômbia.....	>	161	28.282	34.309	1.804.34

1940/1941

MERCADORIAS E PAISES DE DESTINO	Unidade	QUANTIDADE		VALOR A BORDO NO BRASIL (Cr\$)	
		1940	1941	1940	1941
Cuba.....	Kg	—	1.432	—	89.884
Estados Unidos.....	>	—	774	—	43.482
Guatemala.....	>	102	1.793	5.105	131.444
Uruguai.....	>	46	12	1.953	3.177
Venezuela.....	>	3.583	5.467	161.231	382.133
União Sul Africana.....	>	16	—	1.097	—
Total.....	>	4.008	37.950	209.339	2.440.599
8233 - Chapéus de feltro, enfeitados.					
Colômbia.....	>	44	—	23.381	—
Perú.....	>	54	—	22.021	—
Total.....	>	98	—	45.402	—
8248 - Trapos, orelas e retalhos de lã.					
Alemanha.....	>	14.550	—	123.032	—
Chile.....	>	—	4.993	—	80.376
Equador.....	>	—	2.488	—	52.657
Estados Unidos.....	>	24.499	48.358	238.313	541.305
França.....	>	2.987	—	44.281	—
Grã Bretanha.....	>	22.103	—	38.292	—
Total.....	>	64.139	55.849	418.873	674.339
8249 - Manufaturas de lã, n. e.					
Alemanha.....	>	—	1	—	109
Argentina.....	>	—	2.045	—	71.068
Chile.....	>	87	93	7.200	6.468
Colômbia.....	>	—	2.674	—	91.974
Estados Unidos.....	>	—	5.938	—	79.599
Paraguai.....	>	304	161	15.099	6.712
Perú.....	>	—	2	—	403
Venezuela.....	>	855	—	41.367	—
União Sul Africana.....	>	—	848	—	43.810
Total.....	>	1.246	11.810	63.657	291.047
8250 - 8289 - De seda.		1.123	14.932	317.403	5.515.152
8259 - Tecidos de seda.					
Argentina.....	>	992	13.729	337.693	5.130.929
Bolívia.....	>	60	—	6.305	—
Chile.....	>	—	10	—	3.224
Paraguai.....	>	71	—	3.404	—
Uruguai.....	>	—	396	—	139.050
Martinica.....	>	—	86	—	15.153
Total.....	>	1.123	14.221	317.403	5.238.395
8264 - Fitas de seda.					
Argentina.....	>	—	576	—	127.351
Total.....	>	—	576	—	127.351
8277 - Meias de seda.					
Argentina.....	>	—	75	—	86.392
Perú.....	>	—	24	—	3.100
Guiana Francesa.....	>	—	60	—	5.790
Martinica.....	>	—	26	—	4.130
Total.....	>	—	185	—	99.412
8300 - 8399 - De têxteis sintéticos.....	>	72	9.945	24.202	1.494.714
8350 - 8389 - De « rayon », viscose e semelhantes.....	>	72	9.945	24.202	1.494.714
8359 - Tecidos de « rayon », viscose e semelhantes.					
Argentina.....	>	72	8.662	24.292	1.296.231
Chile.....	>	—	45	—	10.561
Colômbia.....	>	—	141	—	9.075
Equador.....	>	—	53	—	15.548
Estados Unidos.....	>	—	26	—	6.624
Uruguai.....	>	—	407	—	76.370
Venezuela.....	>	—	114	—	9.057
Martinica.....	>	—	77	—	6.424
Total.....	>	72	9.525	24.202	1.429.890
8389 - Manufaturas de « rayon », viscose e semelhantes, n. e.					
Argentina.....	>	—	417	—	63.817
Venezuela.....	>	—	3	—	1.007
Total.....	>	—	420	—	64.824
8400 - 8499 - DE MATÉRIAS PLÁSTICAS.....	>	10.125	9.460	215.096	860.165
8439 - Manufaturas de celulósido.					
Argentina.....	>	114	76	10.462	22.623
Chile.....	>	131	—	5.984	—
Estados Unidos.....	>	—	741	—	35.341
Total.....	>	245	817	16.446	57.964



1940-1941

MERCADORIAS E PAISES DE DESTINO	Unidade	QUANTIDADE		VALOR A BORDO NO BRASIL (Cr\$)	
		1940	1941	1940	1941
		8443 - Botões ou marcas de matérias plásticas.			
Argentina.....	Kg	—	3.983	—	491.511
Chile.....	»	—	157	—	18.803
Estados Unidos.....	»	—	97	—	5.630
Paraguai.....	»	—	503	—	19.063
Portugal.....	»	—	42	—	8.636
Total.....	»	—	4.787	—	453.643
8465 - Galalite e semelhantes em lâminas.					
Argentina.....	»	6.515	—	62.264	—
Chile.....	»	956	—	20.253	—
Portugal.....	»	530	—	5.609	—
Total.....	»	8.001	—	88.126	—
8469 - Manufaturas de galalite e semelhantes, n. e.					
Argentina.....	»	1.790	2.991	100.985	187.330
Chile.....	»	—	52	—	12.691
México.....	»	10	—	1.392	—
Uruguai.....	»	—	470	—	34.040
União Sul Africana.....	»	79	—	8.147	—
Total.....	»	1.879	3.513	110.524	234.061
8470 - Aderços e objetos semelhantes de matérias plásticas para adorno pessoal.					
Argentina.....	»	—	343	—	114.492
Total.....	»	—	343	—	114.492
8500 - 8999 - PRODUTOS QUÍMICOS E SEMELHANTES.....	Ton	5.130	4.937	19.567.812	31.916.752
8500 - 8599 - <i>Produtos químicos orgânicos</i> .....	Kg	126.040	153.070	619.638	898.292
8515 - Glicerina.					
Alemanha.....	»	25.000	—	464.475	—
Estados Unidos.....	»	—	48.500	—	203.545
Portugal.....	»	40	7.720	297	133.867
Canadá.....	»	—	11.040	—	135.180
União Sul Africana.....	»	—	11.209	—	160.321
Total.....	»	25.040	78.469	464.772	632.913
8519 - Álcoois, n. e.					
Bolívia.....	»	—	80	—	120
Total.....	»	—	80	—	120
8532 - Cloreto de etila.					
Argentina.....	»	—	350	—	15.882
Total.....	»	—	350	—	15.882
8545 - Carbureto de cálcio.					
Argentina.....	»	100.000	72.700	150.984	241.028
Bolívia.....	»	—	150	—	900
Guiana Francesa.....	»	—	321	—	1.521
Total.....	»	100.000	73.171	150.984	243.449
8570 - Acetato de chumbo.					
Argentina.....	»	1.000	1.000	3.832	5.928
Total.....	»	1.000	1.000	3.832	5.928
8600 - 8699 - <i>Sais minerais</i> .....	»	44.000	45.951	98.843	89.697
8601 - Bicarbonato de sódio.					
Argentina.....	»	30.000	40.000	50.122	64.367
Bolívia.....	»	—	11	—	54
Total.....	»	30.000	40.011	50.122	64.421
8654 - Sulfureto de carbono.					
Paraguai.....	»	14.000	4.800	48.721	20.197
Guiana Francesa.....	»	—	1.140	—	5.077
Total.....	»	14.000	5.940	48.721	25.274
8700 - 8799 - <i>Outros produtos químicos inorgânicos</i> .....	»	23.141	50.067	361.920	1.072.777
8758 - Alvaide de zinco (Óxido de zinco)					
Bolívia.....	»	—	305	—	1.667
Colômbia.....	»	200	40	1.000	200
Total.....	»	200	345	1.000	1.867
8799 - Não especificados.					
Argentina.....	»	5.300	11.089	59.077	194.047
Bolívia.....	»	380	375	1.432	1.567

II - EXPORTAÇÃO DE MERCADORIAS NACIONAIS POR PAISES DE DESTINO

207

1940/1941

MERCADORIAS E PAISES DE DESTINO	Unidade	QUANTIDADE		VALOR A BORDO NO BRASIL ( Cr\$ )	
		1940	1941	1940	1941
Chile.....	Kg	8.425	7	206.567	953
China.....	"	101	—	24.251	—
Colômbia.....	"	5	—	37	—
Cuba.....	"	—	1	—	189.116
Estados Unidos.....	"	—	29.225	—	108.033
México.....	"	—	96	—	501.047
Perú.....	"	—	2.272	2.160	9.461
Portugal.....	"	2.808	4.940	11.360	22.891
Uruguai.....	"	5.130	179	53.776	1.671
Canadá.....	"	—	1.080	—	7.664
Guiana Francesa.....	"	89	1.285	1.660	27.988
Guiana Holandesa.....	"	—	60	—	380
Martinica.....	"	—	112	—	6.100
Moçambique.....	"	478	—	600	—
Total.....	"	22.941	49.722	360.920	1.070.910
8800 - 8890 - Drogas, medicamentos e preparações farmacêuticas.	"	139.413	307.638	14.985.014	26.890.049
8819 - Alcalóides.	"	—	—	—	—
Argentina.....	"	—	3.801	—	972.842
Chile.....	"	—	2.450	—	782.534
Colômbia.....	"	—	100	—	85.000
Cuba.....	"	—	2	—	20.915
Estados Unidos.....	"	—	1.000	—	266.297
Japão.....	"	—	4	—	91.915
Perú.....	"	—	800	—	200.473
Uruguai.....	"	—	910	—	291.367
Total.....	"	—	9.067	—	2.711.343
8829 - Alcoólatos e tinturas medicinais.	"	—	—	—	—
Argentina.....	"	1.236	845	25.544	17.694
Itália.....	"	—	11	—	5.431
Total.....	"	1.236	856	25.544	23.125
8851 - Cerebro, glândulas e semelhantes.	"	—	—	—	—
Argentina.....	"	420	330	2.705	21.988
Colômbia.....	"	—	55	—	9.506
Cuba.....	"	17	380	7.799	29.230
Estados Unidos.....	"	—	2.722	—	31.178
Grã Bretanha.....	"	—	11	—	24.425
Holanda.....	"	65	—	1.288	—
México.....	"	—	51	—	39.796
Total.....	"	502	3.549	11.792	155.123
8874 - Preparações nutritivas e dietéticas.	"	—	—	—	—
Guatemala.....	"	—	230	—	3.301
Portugal.....	"	—	1.339	—	9.126
Total.....	"	—	1.569	—	12.427
8889 - Sêruns, vacinas e semelhantes.	"	—	—	—	—
Argentina.....	"	—	1.272	—	206.234
Bolívia.....	"	—	3	—	2.046
Chile.....	"	—	9	—	19.835
Colômbia.....	"	—	306	—	228.208
Cuba.....	"	—	42	—	4.230
Equador.....	"	—	13	—	7.156
México.....	"	—	808	—	58.394
Perú.....	"	—	52	—	46.624
Portugal.....	"	—	195	—	27.259
São Domingos.....	"	—	370	—	7.570
Uruguai.....	"	—	1.380	—	214.074
Venezuela.....	"	—	43	—	44.356
Guiana Francesa.....	"	—	15	—	1.558
Moçambique.....	"	—	24	—	2.730
Total.....	"	—	4.532	—	870.274
8893 - Emulsões e óleos medicinais.	"	—	—	—	—
Argentina.....	"	—	100	—	5.365
Costa Rica.....	"	—	5.000	—	27.656
Irlanda.....	"	—	25.460	—	129.931
Panamá.....	"	—	1.720	—	6.957
Perú.....	"	4	—	840	—
Portugal.....	"	—	1.000	—	3.553
Uruguai.....	"	6.896	2.450	28.324	8.626
Barbados.....	"	—	3.500	—	10.536
Canadá.....	"	2.177	—	6.907	—
Guiana Francesa.....	"	—	584	—	19.059
Guiana Holandesa.....	"	340	3.170	1.922	18.924
Trinidad.....	"	—	520	—	1.806
Total.....	"	9.417	43.504	37.993	232.413

## II - EXPORTAÇÃO DE MERCADORIAS NACIONAIS POR PAISES DE DESTINO

1940/1941

MERCADORIAS E PAISES DE DESTINO	Unidade	QUANTIDADE		VALOR A BORDO NO BRASIL (Cr\$)	
		1940	1941	1940	1941
8897 - Sabonetes medicinais.					
Bolivia.....	Kg	—	78	—	480
Peru.....	>	—	10	—	81
Total.....	>	—	88	—	561
8899 - Não especificados.					
Argentina.....	>	20.286	17.524	2.109.354	5.933.369
Bolivia.....	>	3.664	7.023	356.007	583.635
Chile.....	>	1.714	1.094	650.967	148.734
China.....	>	—	536	—	15.151
Colombia.....	>	13.590	44.065	2.548.798	4.436.592
Costa Rica.....	>	62	335	42.927	51.940
Cuba.....	>	2.523	14.602	827.764	1.191.570
Egito.....	>	49	—	3.218	—
Equador.....	>	2.927	589	683.477	203.445
Espanha.....	>	—	140	—	18.950
Estados Unidos.....	>	2.520	29.520	404.193	2.643.551
Filipinas.....	>	117	7.033	20.677	97.268
França.....	>	263	—	15.150	—
Guatemala.....	>	302	716	146.444	52.386
Honduras.....	>	128	117	49.401	6.353
Itália.....	>	—	34	—	23.754
Japão.....	>	—	118	—	6.445
México.....	>	15.077	22.271	3.117.446	2.830.979
Nicaragua.....	>	98	—	19.667	—
Noruega.....	>	317	—	37.147	—
Panamá.....	>	—	2.014	—	28.581
Paraguai.....	>	9.643	14.861	251.111	317.799
Peru.....	>	21.912	5.413	1.485.901	646.587
Portugal.....	>	3.668	2.633	137.348	97.964
São Domingos.....	>	466	1.399	115.564	62.977
São Salvador.....	>	169	576	81.212	60.143
Suíça.....	>	485	—	22.821	—
União Belgo-Luxemburguesa.....	>	219	—	1.349	—
Uruguai.....	>	15.339	10.292	317.446	160.443
Venezuela.....	>	4.810	53.456	905.607	2.884.322
Angola.....	>	653	—	19.445	—
Canadá.....	>	127	910	13.315	67.376
Guadalupe.....	>	89	—	45.131	—
Guiana Francesa.....	>	—	650	—	18.252
Guiana Holandesa.....	>	282	977	9.811	10.950
Índia.....	>	4	1.012	2.645	18.100
Martinica.....	>	36	313	20.538	18.500
Mocambique.....	>	5.219	4.146	146.700	240.666
Porto Rico.....	>	1.504	124	300.104	1.040
Total.....	>	128.258	244.473	14.909.685	22.883.780
8900 - 8999 - Adubos químicos e outros produtos	>	4.797.118	4.380.916	3.502.397	2.965.940
8902 - Farinha de sangue.					
Estados Unidos.....	>	2.160.594	3.500.975	1.318.423	2.247.060
Grã Bretanha.....	>	1.833.423	586.861	1.522.532	293.000
Holanda.....	>	50.800	—	48.991	—
Saint-Vicent.....	>	50.820	—	37.175	—
União Sul Africana.....	>	50.803	—	38.947	—
Total.....	>	4.146.440	4.087.836	2.966.068	2.540.060
8917 - Farinha de ossos.					
Estados Unidos.....	>	180.752	—	56.329	—
Grã Bretanha.....	>	407.156	274.800	249.897	160.170
Holanda.....	>	50.800	—	50.542	—
Total.....	>	638.708	274.800	356.768	160.170
8949 - Massas ou pastas.					
Argentina.....	>	131	—	2.326	—
Total.....	>	131	—	2.326	—
8957 - Sabonetes.					
Bolivia.....	>	—	258	—	2.200
Colombia.....	>	22	—	410	—
Estados Unidos.....	>	—	110	—	1.100
Total.....	>	22	368	410	3.300
8959 - Perfumarias, n. e.					
Argentina.....	>	3.840	3.212	107.002	103.100
Bolivia.....	>	657	119	8.100	3.000
Colombia.....	>	40	310	2.178	7.000
Estados Unidos.....	>	—	539	—	25.400
Paraguai.....	>	749	919	32.430	32.700
Peru.....	>	185	398	2.572	7.000
Guiana Francesa.....	>	22	—	176	—
Guiana Holandesa.....	>	—	434	—	18.000
Martinica.....	>	—	433	—	5.000
Total.....	>	5.493	6.364	152.458	202.100



1940/1941

MERCADORIAS E PAISES DE DESTINO	Unidade	QUANTIDADE		VALOR A BORDO NO BRASIL (Cr\$)	
		1940	1941	1940	1941
8969 - Inseticidas e semelhantes.					
Bolívia.....	Kg	174	280	505	1.401
Colômbia.....	>	320	50	2.749	160
Paraguai.....	>	—	886	—	3.487
Perú.....	>	—	208	—	2.317
Venezuela.....	>	—	1.430	—	4.688
Guiana Francesa.....	>	—	4.000	—	8.237
Total.....	>	494	6.854	3.254	20.290
8975 - Preparações para impermeabilizar cimento.					
Argentina.....	>	—	2.300	—	13.685
Total.....	>	—	2.300	—	13.685
8979 - Preparações, n. e.					
Argentina.....	>	—	1.450	—	8.234
Espanha.....	>	—	300	—	8.370
Guadalupe.....	>	—	130	—	1.500
Guiana Francesa.....	>	—	73	—	720
Martinica.....	>	—	382	—	5.120
Total.....	>	—	2.344	—	23.944
8993 - Colas preparadas.					
Portugal.....	>	—	50	—	1.500
Total.....	>	—	50	—	1.500
8996 - Reveladores e fixadores para fotografia.					
Argentina.....	>	5.830	—	21.113	—
Total.....	>	5.830	—	21.113	—
9000 - 9999 - MANUFATURAS DIVERSAS.	Ton	1.054	2.492	13.185.328	34.232.417
9000 - 9099 - Aparelhos, instrumentos, máquinas e objetos físicos, químicos, matemáticos e óticos.	Kg	—	4	—	750
9066 - Óculos.					
Guiana Francesa.....	>	—	4	—	750
Total.....	>	—	4	—	750
9100 - 9199 - Aparelhos, instrumentos e objetos de cirurgia, medicina, odontologia e veterinária.					
9130 - Algodão hidrófilo.					
Colômbia.....	>	722	500	16.828	12.863
Grã Bretanha.....	>	550	—	4.429	—
Perú.....	>	150	—	600	—
Uruguai.....	>	—	4.700	—	48.700
Venezuela.....	>	—	228	—	4.475
Guiana Francesa.....	>	—	617	—	7.208
Guiana Holandesa.....	>	156	—	4.683	—
Moçambique.....	>	51.850	27.410	391.365	191.431
União Sul Africana.....	>	23.105	101.856	185.738	1.028.549
Total.....	>	76.533	135.311	603.643	1.293.226
34 - Gaze em tiras e ataduras.					
Argentina.....	>	4.676	50.874	76.469	1.030.998
Chile.....	>	185	213	4.547	7.708
Paraguai.....	>	—	566	—	12.715
Uruguai.....	>	450	1.349	7.507	53.071
Guiana Francesa.....	>	—	224	—	9.477
Guiana Holandesa.....	>	1	197	119	4.606
Moçambique.....	>	4.761	2.074	68.460	75.989
Total.....	>	10.073	55.497	157.102	1.164.564
39 - Curativos cirúrgicos, n. e.					
Argentina.....	>	—	89	—	4.141
Paraguai.....	>	238	92	24.443	13.768
Total.....	>	238	181	24.443	17.909
9 - Aparelhos, instrumentos e objetos de cirurgia.					
Argentina.....	>	800	—	59.062	—
Bolívia.....	>	24	288	500	8.083
Chile.....	>	152	143	7.180	10.069
Colômbia.....	>	—	173	—	11.922
Paraguai.....	>	19	—	358	—
Perú.....	>	1	—	655	—
Uruguai.....	>	—	41	—	16.602
Venezuela.....	>	—	157	—	5.930
Guiana Francesa.....	>	—	103	—	8.844
Guiana Holandesa.....	>	—	15	—	394
Total.....	>	996	920	67.755	61.844

1940/1941

MERCADORIAS E PAISES DE DESTINO	Unidade	QUANTIDADE		VALOR A BORDO NO BRASIL ( Cr\$ )	
		1940	1941	1940	1941
9101 - Cadeiras para dentista.					
Argentina.....	Kg	3.521	15.784	38.550	178.632
Chile.....	>	—	3.300	—	47.275
Paraguai.....	>	—	336	—	4.195
Uruguai.....	>	300	820	6.922	9.091
Total.....	>	3.821	20.240	45.472	239.193
9169 - Aparelhos, instrumentos e objetos para odontologia, ex- clusive os elétricos, n. e.					
Argentina.....	>	677	3.308	18.245	184.570
Colômbia.....	>	351	—	14.736	—
Paraguai.....	>	—	14	—	222
Uruguai.....	>	270	359	8.217	21.620
Venezuela.....	>	102	—	7.554	—
Guiana Francesa.....	>	—	7	—	750
Total.....	>	1.400	3.688	48.752	207.162
9199 - Não especificados.					
Argentina.....	>	2.032	1.788	27.578	149.031
Bolívia.....	>	40	—	2.950	—
Chile.....	>	63	161	12.378	80.701
Colômbia.....	>	1.049	174	56.610	9.540
Equador.....	>	—	2	—	68
Estados Unidos.....	>	—	668	—	41.000
Panamá.....	>	67	—	2.000	—
Perú.....	>	8	—	4.659	—
Total.....	>	3.259	2.793	106.175	280.340
9200 - 9299 - Armas e munições.....	>	33.724	61.637	349.004	894.820
9263 - Dinamite					
Bolívia.....	>	12.170	5.000	147.150	95.460
Total.....	>	12.170	5.000	147.150	95.460
9279 - Pólvora.					
Bolívia.....	>	2.562	9.646	27.655	68.489
Perú.....	>	9.520	24.047	116.318	404.841
Guiana Francesa.....	>	—	2.184	—	41.542
Total.....	>	12.082	35.877	143.973	514.872
9284 - Chumbo miúdo para caça.					
Bolívia.....	>	440	440	2.600	2.300
Colômbia.....	>	793	278	4.236	1.939
Perú.....	>	7.870	7.745	33.659	45.380
Guiana Francesa.....	>	—	5.080	—	23.170
Total.....	>	9.103	13.543	40.495	72.789
9299 - Não especificadas.					
Bolívia.....	>	208	5.662	10.386	108.245
Perú.....	>	161	1.555	7.000	103.454
Total.....	>	369	7.217	17.386	211.699
9300 - 9399 - Instrumentos de música, relojoaria e aparelhos de mecanismo delicado.....	>	849	2.968	60.028	69.982
9343 - Discos para vitrolas e semelhantes.					
Argentina.....	>	19	18	718	500
Estados Unidos.....	>	22	—	2.000	—
Grã Bretanha.....	>	—	5	—	72
Portugal.....	>	134	547	16.554	12.790
Angola.....	>	25	—	12.805	—
Antilhas Holandesas.....	>	—	45	—	764
Mocambique.....	>	103	—	4.584	—
Total.....	>	303	615	36.661	14.126
9349 - Instrumentos de música, n. e.					
Argentina.....	>	546	2.096	23.367	47.271
Bolívia.....	>	—	211	—	7.433
Estados Unidos.....	>	—	46	—	1.152
Total.....	>	546	2.353	23.367	55.856
9400 - 9499 - Cutelaria, ferramentas e outros utensílios.....	>	80.106	84.821	1.323.638	2.052.674
9401 - Canivetes.					
Argentina.....	>	257	1.000	33.816	41.077
Colômbia.....	>	533	605	33.012	67.327
Paraguai.....	>	—	8	—	807
Uruguai.....	>	—	37	—	1.954
Total.....	>	790	1.650	66.828	111.167

1940/1941

MERCADORIAS E PAISES DE DESTINO	Unidade	QUANTIDADE		VALOR A BORDO NO BRASIL ( Cr\$ )	
		1940	1941	1940	1941
9402 - Facas.					
Argentina.....	Kg	56.613	17.546	894.678	374.599
Chile.....	>	6.192	19.410	116.925	418.245
Colômbia.....	>	632	6.248	19.760	127.475
Equador.....	>	135	—	3.806	—
Paraguai.....	>	439	1.042	10.791	18.772
Perú.....	>	421	1.981	5.067	35.398
Uruguai.....	>	—	1.257	—	26.418
Venezuela.....	>	—	150	—	5.795
Total.....	>	64.432	47.634	1.051.027	1.006.702
9408 - Tesouras.					
Argentina.....	>	679	4.743	45.193	238.350
Chile.....	>	—	831	—	25.386
Paraguai.....	>	66	—	1.865	—
Perú.....	>	—	199	—	7.355
Uruguai.....	>	—	173	—	6.268
Total.....	>	745	5.946	47.058	277.359
9409 - Cutelaria, n. e.					
Argentina.....	>	115	165	5.579	19.917
Chile.....	>	777	2.917	46.314	156.371
Perú.....	>	—	707	—	18.460
Guiana Francesa.....	>	—	764	—	13.673
Total.....	>	892	4.553	51.893	208.421
9419 - Ferramentas grossas.					
Argentina.....	>	110	—	1.010	—
Bolívia.....	>	10.006	2.529	76.776	32.847
Colômbia.....	>	624	751	12.205	5.624
Perú.....	>	178	2.027	5.001	27.210
Uruguai.....	>	1.180	—	2.824	—
Guiana Francesa.....	>	—	577	—	7.478
Total.....	>	12.098	5.884	97.816	73.159
9434 - Ferros de engomar, exclusive os elétricos.					
Bolívia.....	>	175	2.700	566	11.391
Chile.....	>	—	1.170	—	4.050
Colômbia.....	>	70	190	700	496
Perú.....	>	850	4.986	1.500	15.852
Total.....	>	1.095	9.046	2.766	31.789
9449 - Ferramentas e utensílios manuais para artes e officios.					
Argentina.....	>	—	7.892	—	283.231
Bolívia.....	>	—	124	—	3.179
Chile.....	>	—	659	—	21.016
Equador.....	>	—	48	—	435
Paraguai.....	>	—	50	—	787
Perú.....	>	—	1.233	—	34.216
Venezuela.....	>	—	76	—	803
Guiana Francesa.....	>	—	7	—	58
Total.....	>	—	10.039	—	343.725
9495 - Maçaricos.					
Argentina.....	>	54	—	6.250	—
Total.....	>	54	—	6.250	—
9499 - Não especificados.					
Colômbia.....	>	—	19	—	352
Total.....	>	—	19	—	352
9500 - 9599 - Máquinas, aparelhos elétricos e artigos eletrotécnicos		376.459	694.136	4.198.931	7.170.327
9511 - Aparelhos eletro-dentários.					
Argentina.....	>	260	893	11.751	62.460
Chile.....	>	—	1.338	—	103.017
Paraguai.....	>	—	161	—	3.665
Perú.....	>	—	94	—	4.848
Total.....	>	260	2.486	11.751	173.990
9516 - Aparelhos de raios x e semelhantes.					
Argentina.....	>	—	9.880	—	546.223
Chile.....	>	—	5.555	—	163.857
Estados Unidos.....	>	—	140	—	13.753
Perú.....	>	—	1.218	—	56.222
Uruguai.....	>	—	374	—	29.808
Total.....	>	—	17.167	—	809.863
9518 - Empólas e lâmpadas para aparelhos de raios x e semelhantes.					
Argentina.....	>	188	135	238.108	64.289
Chile.....	>	406	—	24.411	—



1940/1941

MERCADORIAS E PAISES DE DESTINO	Unidade	QUANTIDADE		VALOR A BORDO NO BRASIL (Cr\$)	
		1940	1941	1940	1941
Estados Unidos.....	Kg	18	—	1.366	—
México.....	»	—	52	—	5.380
Perú.....	»	8	2	15.585	6.375
Total.....	»	620	189	279.470	76.044
9519 - Aparelhos de electricidade médica, n. e.					
Argentina.....	»	—	8.773	—	406.848
Chile.....	»	—	2.391	—	139.582
Perú.....	»	—	43	—	37.681
Total.....	»	—	11.207	—	584.111
9520 - Acumuladores e baterias de acumuladores.					
Argentina.....	»	9.803	2.526	50.617	37.184
Bolívia.....	»	37	15	900	220
Uruguai.....	»	1.387	—	10.500	—
Guiana Francesa.....	»	—	182	—	1.402
Total.....	»	11.227	2.723	62.017	38.806
9534 - Lâmpadas comuns para iluminação.					
Argentina.....	»	55.912	202	1.981.233	16.025
Bolívia.....	»	—	5	—	250
Colômbia.....	»	13	—	712	—
Perú.....	»	198	—	12.571	—
Total.....	»	56.123	207	1.994.516	16.275
9554 - Ferros de engomar.					
Bolívia.....	»	60	—	140	—
Chile.....	»	2.708	783	23.690	9.919
Total.....	»	2.768	783	23.830	9.919
9556 - Máquinas e aparelhos elétricos para uso doméstico, n. e.					
Argentina.....	»	152	—	9.358	—
Bolívia.....	»	—	5	—	338
Chile.....	»	74	185	3.813	10.277
Equador.....	»	—	141	—	12.392
Estados Unidos.....	»	—	129	—	15.940
Venezuela.....	»	—	347	—	26.656
Total.....	»	226	793	13.171	65.603
9564 - Cabo ou cordoalha de cobre.					
Argentina.....	»	18.656	—	98.414	—
Paraguai.....	»	1.171	—	14.629	—
Perú.....	»	2.470	5.637	13.960	44.890
Uruguai.....	»	3.868	1.298	41.174	13.664
Total.....	»	26.165	6.935	168.177	58.563
9567 - Cabos e fios de cobre, com capa de chumbo.					
Argentina.....	»	—	158.648	—	938.247
Chile.....	»	—	81.337	—	513.160
Equador.....	»	—	2.420	—	25.547
Perú.....	»	—	4.083	—	26.822
Total.....	»	—	246.487	—	1.533.776
9569 - Cabos e fios para instalações elétricas, n. e.					
Perú.....	»	—	531	—	11.842
Total.....	»	—	531	—	11.842
9586 - Peças de ferro ou aço para instalações elétricas.					
Chile.....	»	—	43	—	1.260
Total.....	»	—	43	—	1.260
9589 - Peças para instalações elétricas, n. e.					
Argentina.....	»	181.270	208.930	1.044.990	1.389.627
Bolívia.....	»	10	7.075	200	81.833
Chile.....	»	826	23.644	14.192	323.729
Colômbia.....	»	—	1.578	—	21.136
Paraguai.....	»	350	655	1.550	3.087
Perú.....	»	75	11.990	378	109.063
Uruguai.....	»	52.032	76.036	284.817	472.661
Guiana Francesa.....	»	—	7	—	441
Guiana Holandesa.....	»	—	782	—	13.172
Moçambique.....	»	767	—	6.090	—
Total.....	»	235.330	330.710	1.352.187	2.405.720

1940/1941

MERCADORIAS E PAISES DE DESTINO	Unidade	QUANTIDADE		VALOR A BORDO NO BRASIL (Cr\$)	
		1940	1941	1940	1941
		9594 - Elevadores elétricos. Chile.....	Kg	—	18.609
Total.....		—	18.609	—	222.974
9599 - Não especificados.					
Argentina.....		18.288	44.965	72.054	953.855
Bolívia.....		808	115	22.197	2.904
Chile.....		5.609	6.261	59.062	132.341
Estados Unidos.....		—	31	—	522
Paraguai.....		3.348	—	55.036	—
Perú.....		80	106	726	8.620
Uruguai.....		15.547	150	83.837	7.487
Venezuela.....		—	222	—	8.200
Guiana Holandesa.....		—	3.396	—	27.643
Total.....		43.680	55.246	293.812	1.141.572
9600 - 9630 - Máquinas, aparelhos e utensílios para as indús- trias.....		122.676	532.928	1.236.739	5.333.477
9600 Instrumentos e máquinas agrícolas.					
Paraguai.....		—	1.015	—	7.825
Uruguai.....		149	—	366	—
Total.....		149	1.015	366	7.825
9640 Máquinas, aparelhos e utensílios para beneficiamento de cereais e produtos agrícolas.					
Abissínia.....		9.549	—	86.343	—
Argentina.....		1.030	12.857	12.542	135.969
Chile.....		—	24.550	—	180.500
Colômbia.....		—	350	—	5.970
Panamá.....		—	619	—	9.982
Paraguai.....		798	400	5.918	5.925
Portugal.....		—	3.302	—	34.540
Uruguai.....		1.600	6.676	7.385	36.427
Venezuela.....		1.607	1.607	22.005	21.845
Total.....		14.584	50.361	134.193	431.158
9669 Máquinas, aparelhos e utensílios para trabalhar madeiras e metais.					
Argentina.....		6.770	8.135	66.460	208.212
Bolívia.....		97	—	728	—
Chile.....		35.826	48.533	362.480	649.544
Paraguai.....		—	860	—	5.171
Uruguai.....		167	213	1.300	2.623
Guiana Francesa.....		—	77	—	3.803
Total.....		42.860	57.868	430.968	867.353
9688 - Acessórios para máquinas de indústrias têxteis, u. c.					
Argentina.....		5.744	2.152	82.343	97.105
Bolívia.....		1.117	—	26.490	—
Chile.....		9.736	23.582	186.323	354.252
Colômbia.....		—	15.907	—	302.613
Equador.....		—	433	—	13.206
Haiti.....		2.046	—	13.717	—
Perú.....		112	218	2.884	8.490
Uruguai.....		1.268	9.746	7.101	132.680
Total.....		20.023	52.038	318.858	998.347
9689 - Máquinas, aparelhos e utensílios para as indústrias têx- teis, n. e.					
Argentina.....		—	121.523	—	1.154.943
Chile.....		—	28.315	—	175.471
Uruguai.....		—	38.960	—	218.627
Total.....		—	188.798	—	1.549.041
9698 - Tijelinhas para recolher borracha.					
Bolívia.....		1.270	2.540	12.100	23.016
Perú.....		—	1.524	—	17.470
Total.....		1.270	4.064	12.100	40.486
9699 - Não especificados.					
Argentina.....		19.090	16.922	181.885	131.941
Bolívia.....		890	213	6.000	2.985
Chile.....		7.548	—	96.615	—
Colômbia.....		—	71.694	—	736.517
Paraguai.....		95	—	2.800	—
Perú.....		1.340	55.545	14.580	407.068

1940/1941

MERCADORIAS E PAISES DE DESTINO	Unidade	QUANTIDADE		VALOR A BORDO NO BRASIL (Cr\$)	
		1940	1941	1940	1941
Uruguai.....	Kg	13.220	33.940	16.693	149.440
Venezuela.....	>	1.607	—	21.680	—
Guiana Francesa.....	>	—	470	—	10.716
Total.....	>	43.790	178.784	340.254	1.439.267
9700 - 9799 - Outras máquinas e aparelhos.....	>	86.988	253.643	1.192.365	3.822.911
9713 - Prensas hidráulicas.					
Chile.....	>	530	—	6.080	—
Uruguai.....	>	2.000	—	5.354	—
Total.....	>	2.530	—	11.434	—
9719 - Prensas, n. e.					
Argentina.....	>	—	14.327	—	79.364
Chile.....	>	1.000	27.005	8.000	167.756
Uruguai.....	>	—	3.081	—	38.903
Total.....	>	1.000	44.413	8.000	286.023
9764 - Geladeiras, refrigeradores e semelhantes.					
Moçambique.....	>	387	—	4.400	—
Total.....	>	387	—	4.400	—
9770 - Bombas hidráulicas.					
Argentina.....	>	120	—	1.400	—
Bolívia.....	>	240	180	1.800	6.935
Equador.....	>	—	262	—	5.532
Haiti.....	>	2.889	—	30.804	—
Total.....	>	3.249	442	34.004	12.467
9780 - Máquinas de costura.					
Argentina.....	>	—	3.704	—	96.393
Bolívia.....	>	—	30	—	700
Paraguai.....	>	—	542	—	11.700
Total.....	>	—	4.276	—	108.793
9789 - Máquinas operatrizes, n. e.					
Argentina.....	>	5.480	15.097	44.080	230.296
Bolívia.....	>	—	30	—	700
Chile.....	>	10.261	18.726	97.510	212.368
Colômbia.....	>	—	24	—	1.574
Cuba.....	>	—	3.765	—	38.238
Estados Unidos.....	>	—	510	—	13.218
Haiti.....	>	—	176	—	12.000
Nicaragua.....	>	—	176	—	12.000
Panamá.....	>	—	176	—	12.000
Paraguai.....	>	—	3.249	—	26.774
Perú.....	>	—	385	—	10.691
Salvador.....	>	—	186	—	12.000
Uruguai.....	>	—	1.584	—	46.987
Guiana Holandesa.....	>	—	102	—	1.092
União Sul Africana.....	>	—	6.353	—	137.107
Total.....	>	15.741	50.539	141.590	767.045
9791 - Balanças.					
Argentina.....	>	47.600	40.477	719.585	723.883
Bolívia.....	>	265	146	1.423	1.125
Chile.....	>	3.696	4.379	75.902	114.998
Colômbia.....	>	1.805	3.562	20.124	71.192
México.....	>	—	282	—	8.200
Paraguai.....	>	1.639	41	23.871	1.022
Perú.....	>	50	638	4.895	17.480
Uruguai.....	>	190	1.769	1.294	34.499
Venezuela.....	>	—	2.584	—	75.732
Total.....	>	55.245	53.878	847.094	1.048.131
9795 - Fitas para máquinas de escrever e semelhantes.					
Argentina.....	>	—	714	—	104.269
Chile.....	>	—	1.168	—	81.663
México.....	>	—	38	—	2.177
Total.....	>	—	1.920	—	188.109
9799 - Não especificados.					
Argentina.....	>	4.736	49.644	102.942	509.938
Bolívia.....	>	274	737	2.144	6.934
Chile.....	>	94	40.166	1.951	745.840



II - EXPORTAÇÃO DE MERCADORIAS NACIONAIS POR PAISES DE DESTINO

215

1940/1941

MERCADORIAS E PAISES DE DESTINO	Unidade	QUANTIDADE		VALOR A BORDO NO BRASIL (Cr\$)	
		1940	1941	1940	1941
Colômbia.....	Kg	320	144	3.354	12.495
Estados Unidos.....	>	—	709	—	21.263
Guatemala.....	>	—	499	—	10.618
Paraguai.....	>	639	1.890	10.488	35.607
Perú.....	>	—	260	—	5.000
Uruguai.....	>	2.773	567	24.964	12.329
Venezuela.....	>	—	3.599	—	52.319
Total.....	>	8.836	98.175	145.843	1.412.343
9800 - 9899 - Veículos e acessórios.....	>	87.610	76.518	343.170	936.519
9829 - Acessórios para automóveis.....	>	—	540	—	11.042
Bolívia.....	>	—	80	2.000	2.604
Chile.....	>	70	236	—	7.203
Paraguai.....	>	—	—	—	—
Sã o Domingos.....	>	2	4	874	1.994
Uruguai.....	>	40	—	4.621	—
Total.....	>	112	860	7.495	22.843
9841 - Carros de tração animal.....	>	—	—	—	—
Bolívia.....	>	77.021	33.530	184.780	80.300
Paraguai.....	>	880	—	1.900	—
Perú.....	>	—	463	—	2.525
Guiana Francesa.....	>	—	850	—	5.085
Total.....	>	77.901	34.843	186.680	87.910
9892 - Câmaras de ar.....	>	—	—	—	—
Bolívia.....	>	45	167	1.300	4.642
Chile.....	>	—	65	—	1.620
Estados Unidos.....	>	—	4	—	116
Portugal.....	>	915	2.732	17.749	49.872
Guiana Francesa.....	>	—	302	—	7.991
União Sul Africana.....	>	66	—	893	—
Total.....	>	1.026	3.271	19.947	64.241
9893 - Pneumáticos.....	>	—	—	—	—
Bolívia.....	>	540	1.342	13.623	31.490
Chile.....	>	—	257	—	5.007
Estados Unidos.....	>	—	39	—	858
Portugal.....	>	6.382	34.280	92.705	676.428
Guiana Francesa.....	>	—	1.626	—	47.742
União Sul Africana.....	>	1.649	—	22.717	—
Total.....	>	8.571	37.544	129.048	761.525
9900 - 9999 - Vários artigos.....	>	169.570	566.341	3.428.111	10.686.717
9909 - Aparelhos e artigos ginásticos, desportivos e ortopédicos.....	>	—	—	—	—
Argentina.....	>	210	382	11.306	24.161
Bolívia.....	>	334	—	4.454	—
Estados Unidos.....	>	79	6	8.761	300
Guadalupe.....	>	—	98	—	12.275
Total.....	>	623	486	24.521	36.736
9916 - Fósforos.....	>	—	3.510	—	18.906
Argentina.....	>	—	—	—	19.164
Bolívia.....	>	1.799	1.770	18.913	228
Colômbia.....	>	226	10	3.078	—
Guiana Francesa.....	>	80	12.460	1.100	97.896
Total.....	>	2.105	17.750	23.091	136.194
9932 - Lapis.....	>	—	—	—	—
Argentina.....	>	59.194	139.881	1.431.441	3.029.448
Bolívia.....	>	—	1.829	—	44.775
Chile.....	>	10.278	22.736	248.982	569.747
Perú.....	>	225	859	5.338	18.266
Uruguai.....	>	3.599	16.096	93.926	293.357
Total.....	>	73.296	181.401	1.779.687	3.955.593
9938 - Penas de escrever.....	>	—	1.247	—	100.874
Argentina.....	>	—	—	—	—
Total.....	>	—	1.247	—	100.874
9939 - Artigos para escritório, n. e.....	>	—	—	—	—
Argentina.....	>	10.168	3.777	356.767	111.678
Bolívia.....	>	1.201	201	25.768	2.368
Chile.....	>	6.551	6.893	196.958	175.105

1940/1941

MERCADORIAS E PAISES DE DESTINO	Unidade	QUANTIDADE		VALOR A BORDO NO BRÁ (Cr\$)	
		1940	1941	1940	1941
Colômbia.....	Kg	130	103	2.331	
México.....	"	1.174	416	26.975	1
Paraguai.....	"	459	—	9.713	
Perú.....	"	2.799	763	23.983	1
Uruguai.....	"	463	1.772	8.417	3
Venezuela.....	"	15	—	161	
Angola.....	"	—	3.539	—	3
Guiana Francesa.....	"	—	3.528	—	5
Guiana Holandesa.....	"	—	306	—	
Moçambique.....	"	6.011	6.434	76.990	7
Total.....	"	29.001	27.732	733.033	52
9941 - Armações para chapéus de chuva ou sol.					
Argentina.....	"	21.350	51.662	360.934	93
Chile.....	"	—	3.521	—	9
Estados Unidos.....	"	—	1.937	—	3
Uruguai.....	"	—	3.210	—	7
União Sul Africana.....	"	—	381	—	1
Total.....	"	21.350	60.711	360.934	1.14
9943 - Botões ou marcas, n. e.					
Argentina.....	"	2.475	3.415	123.528	6
Panamá.....	"	76	—	3.664	
Paraguai.....	"	1.375	86	52.692	
Venezuela.....	"	44	—	3.727	
Total.....	"	3.970	3.501	183.611	7
9944 - Artigos de armarinho.					
Argentina.....	"	—	26	—	
Bolívia.....	"	1.720	542	42.606	
Chile.....	"	—	290	—	
Colômbia.....	"	30	27	1.300	
Estados Unidos.....	"	—	510	—	
Paraguai.....	"	—	385	—	
Perú.....	"	—	1.228	—	
Guiana Francesa.....	"	20	610	376	
Guiana Holandesa.....	"	—	22	—	
Total.....	"	1.770	3.640	44.282	1
9949 - Artigos para confecções, n. e.					
Argentina.....	"	—	8.259	—	1
Colômbia.....	"	—	2.699	—	
Perú.....	"	—	240	—	
Guiana Holandesa.....	"	—	957	—	
União Sul Africana.....	"	—	250	—	
Total.....	"	—	12.405	—	3
9953 - Espelhos e quadros.					
Argentina.....	"	—	11	—	
Bolívia.....	"	—	22	—	
Estados Unidos.....	"	—	129	—	
Venezuela.....	"	—	210	—	
Total.....	"	—	372	—	
9959 - Artigos para decoração e ornamentação, n. e.					
Argentina.....	"	1.132	25.108	15.336	
Bolívia.....	"	—	3.517	—	
Colômbia.....	"	—	168	—	
Estados Unidos.....	"	—	14.366	—	
Panamá.....	"	—	2.236	—	
Perú.....	"	—	22	—	
Uruguai.....	"	—	543	—	
Venezuela.....	"	—	692	—	
Antilhas Holandesas.....	"	—	333	—	
União Sul Africana.....	"	—	163	—	
Total.....	"	1.132	47.148	15.336	1
9974 - Chapéus de chuva ou sol.					
Argentina.....	"	2.629	2.811	58.088	
Bolívia.....	"	—	16	—	
Chile.....	"	—	36.468	—	1
Colômbia.....	"	—	102	—	
Perú.....	"	374	498	6.570	
Venezuela.....	"	—	268	—	
Total.....	"	3.003	40.163	64.658	1

1940/1941


MERCADORIAS E PAISES DE DESTINO	Unidade	QUANTIDADE		VALOR A BORDO NO BRASIL (Cr\$)	
		1940	1941	1940	1941
979 - Artigos de uso pessoal, n. e.					
Argentina.....	Kg	—	1	—	198
Bolívia.....	>	—	354	—	10.435
Colômbia.....	>	—	345	—	3.320
Estados Unidos.....	>	—	57	—	1.814
Paraguai.....	>	—	5	—	2.864
Uruguai.....	>	—	20	—	4.840
Guiana Francesa.....	>	—	1.269	—	109.353
Martinica.....	>	—	4.575	—	87.427
Total.....	>	—	6.626	—	220.251
980 - Brinquedos, n. e.					
Argentina.....	>	1.925	16.125	37.704	347.787
Chile.....	>	—	6.079	—	208.973
Colômbia.....	>	—	85	—	3.472
Cuba.....	>	25	—	1.891	—
Estados Unidos.....	>	9	279	100	10.044
Panamá.....	>	—	909	—	15.487
Paraguai.....	>	—	60	—	358
Perú.....	>	—	666	—	9.514
Uruguai.....	>	—	573	—	16.654
Venezuela.....	>	41	1.322	2.481	33.846
Total.....	>	2.000	26.098	42.176	646.136
984 - Lixa.					
Argentina.....	>	—	1.521	—	24.016
Bolívia.....	>	—	876	—	4.311
Chile.....	>	2.468	10.337	19.783	131.840
Uruguai.....	>	779	10.411	10.000	37.944
Guiana Francesa.....	>	—	12	—	124
Total.....	>	3.247	23.157	29.783	198.235
986 - Artigos de uso doméstico, n. e.					
Argentina.....	>	—	1.031	—	23.579
Bolívia.....	>	—	558	—	2.951
Colômbia.....	>	—	60	—	152
Estados Unidos.....	>	—	20	—	2.480
Paraguai.....	>	—	109	—	2.050
Total.....	>	—	1.778	—	31.212
988 - Artigos religiosos, n. e.					
Argentina.....	>	—	20	—	7.552
Chile.....	>	—	229	—	25.976
Colômbia.....	>	—	140	—	13.814
Estados Unidos.....	>	300	2	3.550	110
Venezuela.....	>	—	70	—	5.565
Total.....	>	300	461	3.550	53.017
990 - Amostras.					
Argentina.....	>	—	1.476	—	10.225
Bolívia.....	>	—	2	—	50
Chile.....	>	—	120	—	3.125
China.....	>	—	179	—	289
Colômbia.....	>	—	207	—	455
Cuba.....	>	—	89	—	5.130
Espanha.....	>	—	30	—	143
Estados Unidos.....	>	—	12.250	—	50.998
Grã Bretanha.....	>	—	1.192	—	9.128
Guatemala.....	>	—	4	—	148
Japão.....	>	—	1.551	—	3.909
México.....	>	—	485	—	5.460
Panamá.....	>	—	40	—	100
Paraguai.....	>	—	870	—	1.949
Perú.....	>	—	28	—	1.220
Portugal.....	>	—	20	—	100
Suécia.....	>	—	134	—	50
Uruguai.....	>	—	24	—	483
Venezuela.....	>	—	48	—	220
Antilhas Holandesas.....	>	—	136	—	1.792
Austrália.....	>	—	15	—	50
Barbados.....	>	—	186	—	825
Cabo Verde.....	>	—	28	—	700
Canadá.....	>	—	160	—	1.243
Guadalupe.....	>	—	12	—	300
Guiana Francesa.....	>	—	51	—	1.200
Guiana Holandesa.....	>	—	30	—	150
Índia.....	>	—	89	—	144
Jamaica.....	>	—	2	—	20
Java.....	>	—	10	—	105
Martinica.....	>	—	32	—	1.300
Trinidad.....	>	—	105	—	620
União Sul Africana.....	>	—	418	—	3.187
Total.....	>	—	20.014	—	104.818




1940/1941


MERCADORIAS E PAISES DE DESTINO	Unidade	QUANTIDADE		VALOR A BORDO NO BRASIL (Cr\$)	
		1940	1941	1940	1941
9991 - Artigos de bazar.					
Argentina.....	Kg	—	352	—	8.98
Colômbia.....	>	—	643	—	13.01
Estados Unidos.....	>	—	819	—	25.48
Urugui.....	>	—	15	—	2.24
Guiana Francesa.....	>	—	1.979	—	51.80
Total.....	>	—	3.808	—	101.48
9996 - Artigos sanitários, n. e.					
Argentina.....	>	—	2.677	—	19.90
Bolívia.....	>	286	625	3.956	3.38
Chile.....	>	5.072	46.547	16.670	131.38
Colômbia.....	>	36	426	375	2.77
Equador.....	>	—	1.015	—	6.80
Paraguai.....	>	6.314	2.275	25.108	18.80
Perú.....	>	4.231	7.961	28.402	46.60
Venezuela.....	>	—	12.232	—	134.40
Total.....	>	15.939	73.758	74.511	364.30
9998 - Objetos indígenas.					
Estados Unidos.....	>	—	480	—	2.00
Total.....	>	—	480	—	2.00
9999 - Não especificados					
Argentina.....	>	50	42	1.286	5.00
Bolívia.....	>	8.880	8.200	29.324	58.40
Chile.....	>	—	14	—	4.00
Colômbia.....	>	792	966	10.574	6.80
Estados Unidos.....	>	—	74	—	3.00
Perú.....	>	1.781	699	5.518	14.00
Venezuela.....	>	—	723	—	20.00
Guiana Francesa.....	>	—	428	—	8.00
Guiana Holandesa.....	>	331	2.385	2.206	24.00
Martinica.....	>	—	74	—	1.00
Total.....	>	11.834	13.605	48.908	135.00
RESUMO POR CLASSE					
0000 - 0099 - CLASSE I - ANIMAIS VIVOS.....	Ton	163	208	371.902	254.00
0100 - 3999 - CLASSE II - MATÉRIAS PRIMAS.....	>	1.465.191	2.216.210	2.142.556.905	3.243.981.00
4000 - 4999 - CLASSE III - GÊNEROS ALIMENTÍCIOS.....	>	1.742.655	1.270.289	2.687.806.695	3.112.318.00
5000 - 9999 - CLASSE IV - MANUFATURAS.....	>	28.907	48.849	129.802.271	369.090.00
TOTAL GERAL DA EXPORTAÇÃO.....	>	3.236.916	3.535.556	4.960.537.773	6.725.645.00

11  
9  
0  
4  
2  
8  
4  
9  
3  
3  
7  
8  
8  
4












IMPRESA NACIONAL













6236-45 382.981  
C732 mp  
Brasil. Serviço de Estat. Ec. e Fin  
AUTOR

6236-45 382.981  
C732 mp  
Brasil. Serviço de Estat. Ec. e Fin  
AUTOR

Comércio exterior do Brasil - Por  
mercadorias segundo os países 1940-

Este livro deve ser devolvido na última data carimbada


6236-45 382.981  
e 732 mp

Brasil.

1940 - 41

