















MINISTÉRIO DA FAZENDA  
TESOURO NACIONAL  
SERVIÇO DE ESTATÍSTICA ECONÔMICA E FINANCEIRA  
(MEMBRO DO INSTITUTO BRASILEIRO DE GEOGRAFIA E ESTATÍSTICA)

# COMÉRCIO EXTERIOR DO BRASIL

## POR MERCADORIAS, SEGUNDO OS PORTOS



VOL. III  
1940 - 1941

IMPRENSA NACIONAL  
RIO DE JANEIRO - 1943

552.981  
C732 m/20

BIBLIOTECA  
MUSEU DO BRASIL  
ATAD

# VOLUME III

1940 - 1941

## ÍNDICE

	Pgs.
INTRODUÇÃO.....	III
QUADROS ESTATÍSTICOS	
I — Importação geral de mercadorias per portos de destino.....	1
II — Exportação de mercadorias nacionais per portos de procedência.....	159

BIBLIOTECA  
N.º 846 DATA 19-9-51



## INTRODUÇÃO

1. PRELIMINARES — As estatísticas anuais do comércio exterior do Brasil vinham sendo divulgadas através de duas séries de publicações: os boletins resumos e os boletins gerais. O boletim « Resumo por Mercadorias » era uma parte do boletim geral « Comércio Exterior do Brasil ». A partir de 1941 esse último que, em 1938, já havia sido publicado em dois volumes, referindo-se o primeiro ao movimento geral por países e o segundo ao movimento por localidades brasileiras, foi subdividido em cinco volumes, para facilidade de composição pela Imprensa Nacional e com o fim de apresentar ao público, com antecedência, os dados estatísticos em apreço. A divulgação desses volumes não será feita na ordem estabelecida, publicando-se primeiramente os dados de maior interesse.

O volume I contém, além de vários quadros sumários do comércio exterior, o movimento geral da importação e exportação por mercadorias; o volume II, a importação e a exportação por mercadorias, países de procedência e de destino; o volume III, a importação e a exportação por mercadorias e portos; o volume IV, o comércio exterior por países, discriminando as mercadorias; o volume V, o comércio exterior pelos portos brasileiros, discriminando as mercadorias.

2. IMPORTAÇÃO — Sob a designação de importação compreende este boletim todas as mercadorias de origem estrangeira, entradas para consumo do Brasil; não só as já entregues ao consumo, como ainda as armazenadas nas Alfândegas, para esse fim ou para serem reembarcadas com destino a outro porto do território nacional, sem incluir, entretanto, as mercadorias em trânsito para outros países. Trata-se, assim, do comércio geral.

3. EXPORTAÇÃO — Sob esta designação compreende o boletim todas as mercadorias de produção nacional expedidas para países estrangeiros, excluídas as reexportações. Trata-se do comércio especial.

### 4. DOCUMENTOS DE COLETA

a) Importação — Os documentos de coleta na importação (Decreto n.º 22.717, de 16 de maio de 1933) são as faturas consulares, preenchidas na repartição consular do Brasil, ou na praça da expedição da mercadoria, ou na do porto de embarque da mesma. Na falta de repartição consular no ponto de expedição ou no porto de embarque, a fatura consular pode ser apresentada antes da chegada da mercadoria a estação aduaneira de destino, a qualquer consulado de carreira do Brasil, situado no país de expedição ou no país do porto de embarque, afim de ser legalizada.

b) Exportação — Os documentos de coleta são as guias de exportação de que trata o decreto n.º 15.813, de 13 de novembro de 1922, preenchidas pelo próprio exportador e visadas pela repartição fiscal do lugar de exportação.

5. CLASSIFICAÇÃO DAS MERCADORIAS — O código decimal em vigor desde 1938, o mesmo para a importação e exportação, assim se subdivide, partindo das quatro grandes classes da antiga classificação:

- CLASSE I — ANIMAIS VIVOS
- CLASSE II — MATÉRIAS PRIMAS
- CLASSE III — GÊNEROS ALIMENTÍCIOS
- CLASSE IV — MANUFATURAS

CATEGORIA 0 — Animais vivos, matérias primas e preparações de origem animal, exclusive têxteis.

CATEGORIA 1 — Vegetais, matérias primas e preparações de origem vegetal, exclusive têxteis.

CATEGORIA 2 — Minerais, matérias primas e preparações de origem mineral, exclusive têxteis.

CATEGORIA 3 — Têxteis e matérias sintéticas; preparações diversas.

- CATEGORIA 4 — Gêneros alimentícios, inclusive forragens.  
 CATEGORIA 5 — Manufaturas de matérias primas de origem animal, exclusive têxteis.  
 CATEGORIA 6 — Manufaturas de matérias primas de origem vegetal, exclusive têxteis.  
 CATEGORIA 7 — Manufaturas de matérias primas de origem mineral, exclusive têxteis.  
 CATEGORIA 8 — Manufaturas de têxteis e de matérias primas sintéticas; produtos diversos.  
 CATEGORIA 9 — Manufaturas diversas.

Na exportação estão abertas 447 classes e na importação 1227.

6. PAISES DE PROCEDÊNCIA E DE DESTINO — O país de procedência na importação é o país de compra, não sendo assim necessariamente o país de origem. O país de destino na exportação é o declarado nas guias de exportação ou o país de destino final da mercadoria.

7. PORTOS DE DESTINO E DE PROCEDÊNCIA — O porto de destino das mercadorias na importação é a estação aduaneira indicada na fatura consular como sendo aquela por onde se deverá verificar a sua entrada no país. O porto de procedência na exportação é o porto ou localidade de fronteira onde a mercadoria embarca para o exterior. Assim o movimento por Estádio não discrimina realmente o verdadeiro movimento de cada Estado, isto, é, a sua produção e o seu consumo.

8. CLASSIFICAÇÃO DOS PAISES — É feita por ordem alfabética.

9. CLASSIFICAÇÃO DOS PORTOS — É feita na seguinte ordem:

ACRE	BAÍA
01 — Rio Branco	37 — Salvador
02 — Brasília	38 — Ilhéus
	42 — Caravelas
AMAZONAS	ESPIRITO SANTO
06 — Porto Velho	46 — Vitória
07 — Manaus	
08 — Itacoatiara	RIO DE JANEIRO
	56 — Angra dos Reis
PARÁ	DISTRITO FEDERAL
10 — Amapá	58 — Porto do Rio de Janeiro
11 — Montenegro	
12 — Oiapoque	SÃO PAULO
14 — Belém	63 — Santos
MARANHÃO	PARANÁ
16 — São Luiz	67 — Paranaguá
	68 — Antonina
PIAUI	70 — Foz do Iguassú
18 — Parnaíba	71 — Porto Mendes
19 — Amarração	SANTA CATARINA
	72 — São Francisco
CEARÁ	73 — Joinville
20 — Camocim	74 — Itajaí
23 — Fortaleza	75 — Florianópolis
24 — Aracati	77 — Laguna
RIO GRANDE DO NORTE	RIO GRANDE DO SUL
25 — Areia Branca	78 — Rio Grande
26 — Macaú	79 — Pelotas
27 — Natal	80 — Porto Alegre
	81 — Santa Vitória do Palmar
PARAÍBA	82 — Jaguarão
28 — Cabedelo	83 — Bagé
	85 — Livramento
PERNAMBUCO	86 — Quaraí
29 — Recife	87 — Uruguaiana
	88 — Itaqui
ALAGOAS	89 — São Borja
31 — Maceió	90 — Porto Xavier
32 — Penedo	MATO GROSSO
	91 — Bela Vista
SERGIPE	92 — Ponta Porã
34 — Aracajú	93 — Porto Murtinho
36 — Estância	94 — Porto Esperança
	95 — Corumbá
	97 — Guajará-Mirim



10. QUANTIDADES -- As quantidades representam o peso líquido real das mercadorias, separadas de seus envoltórios externos e internos.

II. MERCADORIAS CUJA UNIDADE NÃO É O QUILO — Até 1939 vigoraram os pesos médios abaixo assinalados para efeito do cálculo da quantidade das mercadorias cuja unidade não é o quilo. A partir de Fevereiro de 1940 essas mercadorias passaram a ter o seu peso apurado rigorosamente segundo as indicações consignadas nos documentos de coleta, o que explicará qualquer divergência entre os dados divulgados e os cálculos feitos de acôrdo com os pesos médios fornecidos.

a) Importação:

CLASSE I — ANIMAIS VIVOS

MERCADORIAS	UNIDADE	PÊSO MÉDIO
Aves de canto e de luxo.....	cabeça	—
Aves domésticas ou para alimentação.....	»	4 quilos
Aves, n. e.....	»	—
Gado asinino para reprodução.....	»	300 quilos
Gado caprino para reprodução.....	»	50 quilos
Gado cavalari para reprodução.....	»	300 quilos
Gado ovino para reprodução.....	»	50 quilos
Gado suino para reprodução.....	»	120 quilos
Gado vacum para reprodução.....	»	400 quilos
Gado cavalari para qualquer outro fim.....	»	300 quilos
Gado vacum para qualquer outro fim.....	»	400 quilos
Peixes e espécies aquáticas.....	—	—
Cavalos de corrida.....	cabeça	300 quilos
Animais vivos, n. e.....	—	—

CLASSE II — MATÉRIAS PRIMAS

Mármore.....	tonelada	—
Ouro em cubos, esponjas ou lâminas.....	grama	—
Ouro, n. e.....	»	—
Platina.....	»	—
Prata.....	»	—
Rádio e produtos radiferos.....	miligrama	—
Pedras preciosas.....	grama	—
Pedras semi-preciosas.....	»	—
Minerais preciosos, semi-preciosos e raros, n. e.....	»	—
Asfalto ou betume.....	tonelada	—
Cêras ou resinas minerais ou fósseis.....	»	—
Carvão de pedra.....	»	—
Briquetes.....	»	—
Coque.....	»	—
Produtos da destilação do carvão.....	»	—
Petróleo em bruto ou cru.....	»	—
Vaselina para indústria.....	»	—
Vaselina para farmácia.....	»	—
Graxa preta para lubrificação.....	»	—
Parafina em bruto.....	»	—
Parafina purificada.....	»	—
Gasolina a granel.....	»	—
Gasolina acondicionada.....	»	—
Óleo combustivel para caldeiras (Fuel oil).....	»	—
Óleo combustivel para motores de explosão (Diesel oil).....	»	—

## MERCADORIAS

	UNIDADE	PÊSO MÉDIO
Querosene.....	tonelada	—
Óleos refinados lubrificantes.....	»	—
Óleos para fabricação de gás.....	»	—
Óleos para lamparinas (Signal oil).....	»	—
Óleos para transformadores.....	»	—
Óleos provenientes da destilação do petróleo, n. e.....	»	—
Misturas e emulsões de asfalto, pixe e alcatrão.....	»	—
Combustíveis, óleos e matérias betuminosas, n. e.....	»	—

## CLASSE III — GÊNEROS ALIMENTÍCIOS

Trigo em grão.....	tonelada	—
Farinha de trigo.....	»	—

## CLASSE IV — MANUFATURAS

Chapéus simples de pêo de castôr e semelhantes.....	um	100 gramas
Chapéus simples de palha do Chile e semelhantes.....	»	100 gramas
Chapéus simples de palha de arroz e semelhantes.....	»	100 gramas
Chapéus simples de papel.....	»	100 gramas
Ouro em folhas para dourar.....	grama	—
Manufaturas de ouro, n. e.....	»	—
Manufaturas de platina.....	»	—
Aderêços e objetos semelhantes de prata, para adôrno pessoal.....	»	—
Manufaturas de prata com marfim e outras matérias.....	»	—
Manufaturas de prata, n. e.....	»	—
Manufaturas de minerais preciosos, semi-preciosos e raros, n. e.....	»	—
Tungstênio ou volfrâmio em fio.....	»	—
Chapéus de feltro simples.....	um	100 gramas
Cafeína e seus sais.....	grama	—
Cocaina e seus sais.....	»	—
Códeína e seus sais.....	»	—
Morfina e seus sais.....	»	—
Quinino e seus sais.....	»	—
Estriquinina e seus sais.....	»	—
Teobromina e seus sais.....	»	—
Alcalóides, n. e.....	»	—
Injeções medicinais.....	»	—
Metais e metalóides colóidais.....	»	—
Metais preciosos em preparações químicas.....	»	—
Seruns, vacinas e semelhantes.....	»	—
Preparações a base de sais de ouro, prata e platina, para indústria de cerâmica.....	»	—
Agulhas para injeções de ferro ou aço.....	»	—
Agulhas para injeções, exclusive as de ferro ou aço.....	»	—
Harmônios.....	um	100 quilos
Orgãos.....	»	2 000 quilos
Piancs.....	»	250 quilos
Locomotivas.....	»	70 000 quilos
Aeroplanos.....	»	1 000 quilos
Automóveis para passageiros.....	»	1 500 quilos
Caminhões, ônibus, ambulâncias e semelhantes.....	»	2 000 quilos
Automóveis providos de tanque, guindaste, escada e aparelhagem semelhante.....	»	5 000 quilos
Automóveis para correr sôbre linhas férreas.....	»	3 000 quilos



## MERCADORIAS

## UNIDADE

## TÍPO MÉDIO

Chassis para automóveis de passageiros.....	um	1 200 quilos
Outros chassis.....	»	1 500 quilos
Vagões para estrada de ferro.....	»	14 000 quilos
Embarcações a gasolina, náfta e semelhante.....	»	—
Embarcações a vela, a óleo ou a vapor.....	»	—
Chapéus simples, n. e.....	»	100 gramas
Chapéus enfeitados, n. e.....	»	100 gramas

## b) Exportação:

## CLASSE I — ANIMAIS VIVOS

Cães e gatos.....	cabeça	—
Animais selvagens.....	—	—
Aves, de canto e de luxo.....	—	—
Aves, n. e.....	—	—
Gado cavalari.....	cabeça	300 quilos
Gado muar.....	»	300 quilos
Gado ovino.....	»	50 quilos
Gado suino.....	»	120 quilos
Gado vacum.....	»	400 quilos
Peixes e espécies aquáticas.....	—	—
Animais vivos, n. e.....	—	—

## CLASSE II — MATÉRIAS PRIMAS

Penas de garça.....	grama	—
Penas de ema.....	»	—
Penas, n. e.....	»	—
Dormentes.....	um	70 quilos
Álcool.....	litro	1 quilo
Ouro.....	grama	—
Prata.....	»	—
Diamantes.....	»	—
Ágatas.....	»	—
Águas marinhas.....	»	—
Ametistas.....	»	—
Granadas.....	»	—
Olhos de gato.....	»	—
Topázios.....	»	—
Turmalinas.....	»	—
Turquezas.....	»	—
Pedras semi-preciosas, n. e.....	»	—
Carbonados.....	»	—
Minérios de ferro.....	tonelada	—
Minérios de manganê.....	»	—
Carvão de pedra.....	»	—

## CLASSE III — GÊNEROS ALIMENTÍCIOS

Aguardente.....	litro	1 quilo
Cerveja.....	garrafa	750 gramas
Côcos.....	cento	65 quilos
Bananas.....	cacho	20 quilos
< Grape-fruit >.....	caixa	38 quilos

MERCADORIAS	UNIDADE	PÊSO MÉDIO
Laranjas .....	caixa	38 quilos
Limões .....	>	38 quilos
Tangerinas .....	>	38 quilos
Café .....	saca	60 quilos

## CLASSE IV — MANUFATURAS

Charutos .....	um	6 gramas
Cigarrilhos .....	>	2 gramas
Manufaturas de ouro .....	grama	—
Manufaturas de prata .....	>	—
Manufaturas de minerais preciosos, semi-preciosos e raros, n. e. ....	>	—
Tungstênio ou volfrâmio em fio .....	>	—

## 12. VALORES —

a) Importação — O valor das mercadorias importadas é o valor livre a bordo, isto é, C. I. F. que resulta da soma do custo da mercadoria no país de procedência, do frete e despesas até o porto brasileiro de destino. Não inclui, portanto, direitos aduaneiros ou quaisquer gastos ulteriores a entrada das mercadorias nas alfândegas brasileiras.

A separação do custo tem por objetivo facilitar o confronto dos valores das nossas importações com os valores das exportações por países de onde procedem aquelas.

Os valores expressos em cruzeiros correspondem aos resultados da conversão da moeda estrangeira, declarada nas faturas consulares. Desde 1933, é exclusivamente o dólar norte americano, segundo a taxa média mensal do câmbio a vista no mercado livre, de acordo com os dados diariamente fornecidos pela Câmara Sindical dos Corretores de Fundos Públicos na Praça do Rio de Janeiro.

b) Exportação — Os valores das mercadorias exportadas, após a apuração pelas guias, deixaram de ser os valores comerciais de mercado, baseado nos preços correntes, para serem os valores comerciais de fatura constituindo o valor F. O. B.

13. ENCOMENDAS POSTAIS — As encomendas postais fazem parte da importação geral segundo os mesmos dispositivos legais das outras mercadorias importadas. Não é exigível a fatura consular; neste caso não entram na importação as encomendas procedentes dos países com os quais o Brasil tenha firmado convenções sobre a matéria. Na exportação só entram no movimento geral as pedras preciosas.

14. OURO E PRATA — As importações e exportações do ouro e da prata em moeda são excluídas dos valores totais e indicadas em quadros especiais.

15. SINAIS CONVENCIONAIS E ABREVIACÕES — Nos quadros do presente volume são adotadas as seguintes convenções:

- (-) — resultado nulo na apuração ou inexistente pela natureza do fato;
- 0 — falta de expressão de um dado na unidade adotada;
- ... — falta de informações a respeito;
- n.e. — não especificado.

Dados contidos nos cinco volumes:

## VOLUME I

## COMÉRCIO EXTERIOR

- I — Balanço do comércio exterior — 1901/1941
- II — Resumo da importação por grandes classes e agrupamentos de mercadorias — 1937/1941.
- III — Resumo da exportação por grandes classes e agrupamentos de mercadorias — 1937/1941.

- IV — Resumo da importação por meses — 1940/1941
- V — Resumo da exportação por meses — 1940/1941
- VI — Resumo do comércio exterior por países — 1940/1941
  - 1. Quantidade
  - 2. Valor
- VII — Resumo do comércio exterior por portos — 1940/1941
  - 1. Quantidade
  - 2. Valor
- VIII — Resumo do comércio exterior por unidades federadas — 1940/1941
  - 1. Quantidade
  - 2. Valor
- IX — Valor médio da tonelada importada e exportada, segundo os portos — 1940/1941
- X — Custo e frete das mercadorias importadas — 1940/1941
  - 1. Por países de procedência
  - 2. Por portos de destino
- XI — Importação geral de mercadorias — 1940/1941
- XII — Exportação de mercadorias nacionais — 1940/1941

## CURSO DE CÂMBIO NA PRAÇA DO RIO DE JANEIRO

- XIII — Média do câmbio oficial — 1940/1941
- XIV — Média do câmbio livre — 1940/1941

## VOLUME II

- I — Importação geral de mercadorias por países de procedência — 1940/1941
- II — Exportação de mercadorias nacionais por países de destino — 1940/1941

## VOLUME III

- I — Importação geral de mercadorias por portos de destino — 1940/1941
- II — Exportação de mercadorias nacionais por portos de procedência — 1940/1941

## VOLUME IV

- I — Importação por países de procedência, segundo as mercadorias — 1940/1941
- II — Exportação por países de destino, segundo as mercadorias — 1940/1941

## VOLUME V

- I — Importação por portos de destino, segundo as mercadorias — 1940/1941
- II — Exportação por portos de procedência, segundo as mercadorias — 1940/1941





	Ton.				
000 - 0099 - CLASSE I - ANIMAIS VIVOS.....		45.935	43.545	43.905.468	41.824.535
029 - 0049 - Aves.....	Cabeça	62	161	39.276	41.636
039 - Aves domésticas ou para alimentação.....					
Porto do Rio de Janeiro.....	>	7	91	2.175	28.561
Santos.....	>	55	14	37.101	2.237
Rio Grande.....	>	—	4	—	3.660
Uruguiana.....	>	—	11	—	1.654
Total.....	>	62	120	39.276	36.112
049 - Aves. n. e.....					
Santos.....	>	—	41	—	5.524
Total.....	>	—	41	—	5.524
050 - 0059 - Gado para reprodução.....		8.303	8.225	3.530.305	5.082.860
050 - Gado asirín.....					
Santos.....	>	1	—	6.546	—
Total.....	>	1	—	6.546	—
051 - Gado vacun.....					
Porto do Rio de Janeiro.....	>	15	6	131.859	164.957
Santos.....	>	3	1	17.535	19.693
Porto Alegre.....	>	1	—	39.614	—
Jaguarão.....	>	1.833	20	507.668	26.265
Bagé.....	>	1	18	16.379	29.425
Livramento.....	>	1.437	878	1.043.072	1.173.807
Quaraí.....	>	35	79	53.639	192.963
Uruguiana.....	>	172	647	342.487	799.027
Itaquí.....	>	—	21	—	38.982
São B. r. a.....	>	—	128	—	8.739
Corumbá.....	>	—	20	—	3.565
Total.....	>	3.527	1.818	2.155.243	2.66.328
052 - Gado caprino.....					
Salvador.....	>	90	—	110.229	—
Santos.....	>	5	—	19.140	—
Total.....	>	95	—	129.369	—
053 - Gado cavalari.....					
Porto do Rio de Janeiro.....	>	3	10	80.739	539.533
Santos.....	>	29	46	219.161	100.505
Foz do Iguaçu.....	>	1	1	1.978	7.150
Jaguarão.....	>	4	86	7.646	79.049
Bagé.....	>	—	5	—	22.584
Livramento.....	>	10	32	12.833	6.766
Uruguiana.....	>	13	318	37.874	44.857
Total.....	>	60	493	360.281	1.229.449
056 - Gado ovino.....					
Porto do Rio de Janeiro.....	>	—	1	—	2.127
Jaguarão.....	>	802	693	114.419	87.082
Bagé.....	>	—	83	—	63.256
Livramento.....	>	2.135	1.578	463.396	599.822
Quaraí.....	>	716	2.275	48.926	122.389
Uruguiana.....	>	955	1.127	247.649	242.345
Itaquí.....	>	—	60	—	22.470
São Borja.....	>	—	63	—	33.770
Total.....	>	4.608	5.890	872.390	1.173.261
058 - Gado suíno.....					
Santos.....	>	4	—	3.391	—
Uruguiana.....	>	8	19	3.085	17.822
Total.....	>	12	19	6.476	17.822
060 - 0069 - Gado para qualquer outro fim.....		124.436	109.682	38.339.944	35.333.345
061 - Gado vacun.....					
Brasília.....	>	202	180	24.752	17.800
Porto Velho.....	>	857	876	162.315	144.625
Rio Grande.....	>	—	216	—	61.605
Jaguarão.....	>	3.730	15.152	918.551	4.231.665
Bagé.....	>	39	772	61.066	294.216
Livramento.....	>	81.784	71.174	28.331.922	22.728.522
Quaraí.....	>	277	493	97.311	114.174
Uruguiana.....	>	20.355	16.932	9.112.210	7.417.106
São Borja.....	>	—	70	—	26.592
Guajará-Mirim.....	>	321	359	62.644	60.246
Total.....	>	107.565	106.244	38.770.771	35.096.551

0063 - Gado cavalari		6	7	139.261	69.524
Porto do Rio de Janeiro.....	Cabeça	4	1	28.544	3.965
Santos.....	>	22	—	17.228	—
Livramento.....	>	—	2	—	850
Uruguaiiana.....	>	—	—	—	—
Total.....	>	32	10	185.033	74.339
0066 - Gado ovino.		—	622	—	15.766
Santos.....	>	—	880	17.501	38.410
Bagé.....	>	94	—	346.301	48.845
Livramento.....	>	16.460	1.626	20.338	59.434
Uruguaiiana.....	>	285	300	—	—
Total.....	>	16.839	3.428	384.140	162.455
0080 - 0099 - Outros animais vivos.....	>	142	127	905.943	1.366.694
0089 - Peixes e espécies aquáticas		—	—	—	—
Porto do Rio de Janeiro.....	—	0	—	138	—
Santos.....	—	0	—	989	—
Total.....	—	0	—	1.127	—
0093 - Cavalos de corrida.		—	—	—	—
Porto do Rio de Janeiro.....	Cabeça	12	23	243.827	796.997
Santos.....	>	23	24	185.729	180.015
Jaguarião.....	>	8	14	20.933	45.764
Livramento.....	>	22	12	112.445	53.411
Uruguaiiana.....	>	77	54	338.580	226.995
Total.....	>	142	127	901.514	1.303.182
0099 - Não especificados.		—	—	—	—
Belém.....	—	—	0	—	2.969
Porto do Rio de Janeiro.....	—	0	0	77.916	49.771
Santos.....	—	0	0	10.063	7.375
Rio Grande.....	—	0	—	5.323	—
Jaguarião.....	—	—	0	—	2.393
Uruguaiiana.....	—	—	0	—	1.004
Total.....	—	0	0	93.302	63.512
0160 - 3999 - CLASSE II - MATÉRIAS PRIMAS.....	Ton	2.808.726	2.506.224	1.670.675.955	1.837.572.101
0100 - 0999 - DE ORIGEM ANIMAL.....	Kg	896.238	1.893.429	32.412.072	32.631.118
0100 - 0199 - Cabelos e pêlos.....	>	203.295	44.042	13.812.177	5.436.604
0119 - Cerdas.		—	—	—	—
Porto do Rio de Janeiro.....	>	2.890	2.113	377.806	300.138
Santos.....	>	3.113	3.570	477.703	519.901
Paranaguá.....	>	200	312	21.992	33.302
Porto Alegre.....	>	—	2	—	3.518
Total.....	>	6.203	5.997	877.501	856.859
0160 - Pêlos de coelho.		—	—	—	—
Porto do Rio de Janeiro.....	>	11.161	5.777	906.317	708.879
Santos.....	>	124.235	26.958	9.651.694	3.243.046
Itajaí.....	>	100	—	12.492	—
Porto Alegre.....	>	3.840	480	392.492	56.648
Total.....	>	139.336	33.215	10.962.995	4.008.573
0161 - Pêlos de castor e semelhantes.		—	—	—	—
Porto do Rio de Janeiro.....	>	1.700	564	135.224	27.726
Santos.....	>	11.716	3.530	1.387.604	473.084
Total.....	>	13.416	4.094	1.522.828	500.810
0169 - Pêlos comuns, n. e.		—	—	—	—
Santos.....	>	22.953	20	189.772	3.441
Porto Alegre.....	>	—	204	—	13.587
Total.....	>	22.953	224	189.772	17.023
0199 - Não especificados.		—	—	—	—
Recife.....	>	125	—	19.619	—
Porto do Rio de Janeiro.....	>	660	—	39.945	—
Santos.....	>	20.602	192	199.517	26.604
Paranaguá.....	>	—	320	—	26.730
Total.....	>	21.387	512	259.081	53.334
0200 - 0299 - Despojos animais.....	>	80.871	72.729	825.164	600.705
0231 - Esponjas ordinárias.		—	—	—	—
Salvador.....	>	—	3	—	133
Porto do Rio de Janeiro.....	>	192	4	9.185	3.299



1940/1941

MERCADORIAS E PORTOS DE DESTINO	Unidade	QUANTIDADE		VALOR A BORDO NO BRASIL (Cr\$.)	
		1940	1941	1940	1941
Santos.....	Kg	303	150	38.784	34.095
Porto Alegre.....		151	139	5.241	5.181
Total.....		648	296	53.210	42.713
59 - Madrepérola.					
Porto do Rio de Janeiro.....	>	75.530	53.105	712.555	448.693
Santos.....	>	—	2.500	—	14.218
Total.....	>	75.530	55.605	712.555	462.911
64 - Marfim.					
Porto do Rio de Janeiro.....	>	283	—	26.555	—
Total.....	>	283	—	26.555	—
99 - Não especificados.					
Belém.....	>	32	20	178	178
Salvador.....	>	—	57	—	750
Porto do Rio de Janeiro.....	>	2.473	12.574	19.100	52.111
Santos.....	>	1.598	4.177	12.715	42.042
Porto Alegre.....	>	47	—	850	—
Total.....	>	4.360	16.828	32.843	95.081
000 - 0399 - Corpos grasos.....	>	152.740	1.070.175	1.364.578	4.164.095
316 - Cera preparada para dentista.					
Porto do Rio de Janeiro.....	>	4.789	10.054	161.240	343.778
Santos.....	>	283	539	5.676	26.759
Total.....	>	5.072	10.593	166.916	367.537
334 - Lanolina.					
Mãius.....	>	5	15	40	197
Belém.....	>	—	17	—	590
Fortaleza.....	>	45	—	713	—
Recife.....	>	—	10	—	110
Salvador.....	>	102	13	1.167	118
Porto do Rio de Janeiro.....	>	12.737	4.369	137.073	44.174
Santos.....	>	8.168	3.649	62.539	32.947
Porto Alegre.....	>	352	—	4.233	—
Total.....	>	21.409	8.083	205.765	78.145
337 - Sebo comum ou graxa.					
Belém.....	>	12	—	79	—
Porto do Rio de Janeiro.....	>	—	589.529	—	1.766.707
Santos.....	>	—	299.771	—	676.714
Livramento.....	>	—	60.205	—	65.070
Total.....	>	12	949.505	79	2.508.491
339 - Graxas sólidas ou semi-sólidas, n. e.					
Belém.....	>	5	—	99	—
Fortaleza.....	>	198	—	1.266	—
Maceió.....	>	353	—	1.879	—
Salvador.....	>	25	—	336	—
Porto do Rio de Janeiro.....	>	9.275	22.593	96.004	147.729
Santos.....	>	9.243	674	52.622	9.442
Porto Alegre.....	>	30	—	475	—
Total.....	>	19.129	23.267	152.681	157.171
353 - Óleo de fígado de bacalhau, em bruto.					
Belém.....	>	205	218	2.909	3.284
Recife.....	>	500	—	4.635	—
Porto do Rio de Janeiro.....	>	87.030	38.687	624.907	585.967
Santos.....	>	7.960	11.858	70.397	186.656
Porto Alegre.....	>	—	1.990	—	39.486
Total.....	>	95.695	52.753	702.848	815.393
365 - Óleo para lubrificação.					
Cabedelo.....	>	2.302	—	16.745	—
Recife.....	>	—	4	—	40
Porto do Rio de Janeiro.....	>	565	4.501	5.241	23.407
Santos.....	>	195	2.001	1.881	11.296
Total.....	>	3.062	6.506	23.867	34.743
399 - Não especificados.					
Belém.....	>	1	2	20	59
Recife.....	>	75	—	2.139	—
Porto do Rio de Janeiro.....	>	1.500	16.679	30.880	151.715
Santos.....	>	6.785	2.787	79.383	50.841
Total.....	>	8.361	19.468	112.422	202.615

1940/1941

MERCADORIAS E PORTOS DE DESTINO	Unidade	QUANTIDADE		VALOR A BORDO NO BRASIL (Cr\$)	
		1940	1941	1940	1941
0500 - 0699 - <i>Peles e couros</i> .....	Kg	190.476	577.516	14.802.780	17.874.688
0592 - Peles conservadas por picklage ou processo semelhante.....	"	—	2.740	—	28.50
Livramento.....	"	—	—	—	—
Total.....	"	—	2.740	—	28.54
0597 - Peles secas e salgadas.....	"	—	—	—	—
Porto do Rio de Janeiro.....	"	2.173	10.903	28.781	74.311
Santos.....	"	36.860	43.465	322.094	459.181
Paranaguá.....	"	—	8.180	—	70.321
Antonina.....	"	18.038	28.323	137.092	242.061
Rio Grande.....	"	—	5.495	—	33.071
Pelotas.....	"	—	14.678	—	57.941
Porto Alegre.....	"	33.782	102.247	341.562	878.661
Livramento.....	"	—	189.026	—	577.401
Uruguaiana.....	"	—	7.658	—	60.921
Total.....	"	90.853	409.885	829.529	2.453.911
0599 - Peles e couros em bruto, n. e. ....	"	—	—	—	—
Porto do Rio de Janeiro.....	"	2.926	1.471	18.133	45.311
Santos.....	"	1.750	18.897	15.429	281.471
Pelotas.....	"	—	29.317	—	79.541
Porto Alegre.....	"	13.837	6.809	155.380	35.531
Jaguarão.....	"	—	5.320	—	24.031
Livramento.....	"	—	9.461	—	32.941
Uruguaiana.....	"	4.333	—	51.120	—
Guajará-Mirim.....	"	—	188	—	5.161
Total.....	"	22.856	71.463	240.062	504.001
0611 - Peles de luxo preparadas.....	"	—	—	—	—
Porto do Rio de Janeiro.....	"	3.847	2.712	3.964.258	2.935.751
Santos.....	"	931	1.242	1.260.654	1.235.141
Pelotas.....	"	11	—	15.073	—
Porto Alegre.....	"	53	—	5.942	—
Total.....	"	4.842	3.954	5.245.927	4.170.891
0674 - Peles de cobra, jacaré, lagarto e semelhantes, preparadas.....	"	—	—	—	—
Porto do Rio de Janeiro.....	"	520	387	80.215	82.281
Santos.....	"	1.152	902	205.013	139.081
Total.....	"	1.672	1.289	285.231	221.361
0692 - Camurça, marroquim e semelhantes.....	"	—	—	—	—
Belém.....	"	2	80	394	21.331
Salvador.....	"	4	—	1.147	—
Porto do Rio de Janeiro.....	"	3.810	5.663	660.952	694.261
Santos.....	"	2.564	2.967	398.018	517.181
Porto Alegre.....	"	99	—	13.104	—
Total.....	"	6.479	8.710	1.073.615	1.432.771
0698 - Peles e couros tintos, engraxados, graneados ou não.....	"	—	—	—	—
Recife.....	"	93	96	15.944	16.211
Porto do Rio de Janeiro.....	"	30.799	44.432	3.383.746	4.935.471
Santos.....	"	17.769	21.741	2.041.051	2.615.051
Rio Grande.....	"	228	—	15.836	—
Pelotas.....	"	—	363	—	52.271
Porto Alegre.....	"	2.927	1.435	280.250	147.451
Livramento.....	"	—	132	—	10.181
Total.....	"	51.816	68.199	5.736.827	7.776.631
0699 - Peles e couros preparados, n. e. ....	"	—	—	—	—
Manaus.....	"	—	1.106	—	6.011
Parnaíba.....	"	—	5	—	231
Cabedelo.....	"	94	133	23.164	32.941
Recife.....	"	950	377	91.797	32.811
Mareió.....	"	42	—	5.097	—
Porto do Rio de Janeiro.....	"	5.876	3.763	664.645	482.541
Santos.....	"	4.732	5.868	581.614	724.901
Rio Grande.....	"	205	—	18.478	—
Pelotas.....	"	59	—	6.794	—
Porto Alegre.....	"	—	24	—	7.071
Total.....	"	11.958	11.276	1.391.589	1.286.541
0700 - 0799 - <i>Penas</i> .....	"	75	1.841	45.679	96.231
0799 - <i>Penas</i> .....	"	—	—	—	—
Porto do Rio de Janeiro.....	"	25	681	40.419	31.041
Santos.....	"	50	760	5.260	41.661
Porto Esperança.....	"	—	400	—	23.531
Total.....	"	75	1.841	45.679	96.231

1940/1941

MERCADORIAS E PORTOS DE DESTINO	Unidade	QUANTIDADE		VALOR A BORDO NO BRASIL (Cr\$)	
		1940	1941	1940	1941
0 - 0899 - Outros produtos.....	Kg	248.412	86.748	1.108.911	2.891.195
5 - Guano.					
Porto Esperança.....	>	177.000	—	16.428	—
Total.....	>	177.000	—	16.428	—
9 - Albuminas.					
Porto do Rio de Janeiro.....	>	14.202	16.490	239.441	475.645
Santos.....	>	5.094	6.976	95.862	222.629
Total.....	>	19.296	23.466	335.303	698.274
39 - Matérias gelatinosas.					
Belém.....	>	279	30	634	1.970
Recife.....	>	41	124	494	2.9
Salvador.....	>	18	7	834	297
Porto do Rio de Janeiro.....	>	10.903	4.219	184.499	100.356
Santos.....	>	14.801	11.652	254.196	222.229
Rio Grande.....	>	959	254	17.528	6.864
Porto Alegre.....	>	254	181	7.002	1.978
Livramento.....	>	40	30	456	550
Total.....	>	27.295	16.497	465.643	337.180
06 - Visceras.					
Porto do Rio de Janeiro.....	>	552	13.045	50.071	1.277.159
Santos.....	>	18.542	15.314	221.528	201.038
Porto Alegre.....	>	—	210	—	42.469
Total.....	>	19.094	28.569	271.599	1.520.666
99 - Não especificados.					
Porto do Rio de Janeiro.....	>	636	12.714	10.265	140.906
Santos.....	>	5.090	5.502	9.535	194.169
Porto Alegre.....	>	1	—	138	—
Total.....	>	5.727	18.216	19.938	335.075
00 - 0999 - Matérias primas e preparações não classificadas para as indústrias.....	>	20.369	40.378	452.783	1.567.598
93 - Coalho.					
Recife.....	>	0	—	99	—
Porto do Rio de Janeiro.....	>	17.241	31.026	410.178	895.821
Santos.....	>	800	2.357	11.513	49.118
Itajaí.....	>	—	50	—	9.653
Porto Alegre.....	>	65	2.530	13.864	517.140
Total.....	>	18.106	35.963	435.654	1.471.732
99 - Não especificadas.					
Manaus.....	>	1.067	102	6.243	532
Belém.....	>	1	—	20	—
Recife.....	>	—	272	—	1.342
Porto do Rio de Janeiro.....	>	27	425	397	4.160
Santos.....	>	1.168	3.616	10.469	89.832
Total.....	>	2.263	4.415	17.129	95.866
00 - 1999 - DE ORIGEM VEGETAL.....	>	99.476.892	130.869.316	200.623.331	254.576.620
01 - 1099 - Vegetais próprios para medicina, indústria e ou- tros usos.....	>	1.241.574	1.819.835	16.609.641	20.814.474
09 - Plantas vivas.					
Porto do Rio de Janeiro.....	>	165	79	2.937	4.065
Santos.....	>	2.208	2.442	33.016	26.370
Rio Grande.....	>	380	59	6.238	1.582
Pelotas.....	>	56	—	1.128	—
Porto Alegre.....	>	865	1.465	5.697	7.761
Total.....	>	3.674	4.045	49.046	39.778
19 - Cortiça.					
Belém.....	>	91	—	237	—
Salvador.....	>	—	476	—	4.732
Porto do Rio de Janeiro.....	>	107.920	329.112	299.210	1.005.170
Santos.....	>	58.193	134.569	228.805	578.084
Porto Alegre.....	>	4.483	4.050	14.484	17.760
Total.....	>	170.687	468.207	542.736	1.605.749
33 - Fumo em folha.					
Belém.....	>	1.376	1.400	25.471	25.111
Salvador.....	>	62.852	80.934	3.485.557	4.368.908
Porto do Rio de Janeiro.....	>	44.322	13.622	501.413	460.591
Santos.....	>	11.593	29.255	150.864	906.487
Rio Grande.....	>	4.462	7.424	232.692	316.890
Porto Alegre.....	>	—	23	—	1.480
Total.....	>	124.610	132.708	4.296.002	6.079.467



1940/1941

MERCADORIAS E PORTOS DE DESTINO	Unidade	QUANTIDADE		VALOR A BORDO NO BRASIL (Cr\$)	
		1940	1941	1940	1941
1054 - Lúpulo.					
Manaus.....	Kg	3.129	--	82.170	--
Recife.....	>	500	6.545	3.916	68.59
Porto do Rio de Janeiro.....	>	198.843	281.746	3.960.320	5.104.74
Santos.....	>	126.634	91.143	3.284.125	2.299.60
Paranaguá.....	>	5.986	4.547	150.481	97.22
S. Francisco.....	>	1.079	2.348	31.587	64.01
Rio Grande.....	>	1.423	--	51.179	--
Pelotas.....	>	2.132	8.009	68.750	252.27
Porto Alegre.....	>	34.901	35.097	1.162.612	1.031.69
Livramento.....	>	394	600	5.992	22.72
Total.....	>	375.021	430.035	8.801.132	8.990.87
1069 - Raízes e bulbos para medicina.					
Belém.....	>	45	473	1.900	10.37
São Luiz.....	>	70	168	1.427	3.79
Recife.....	>	--	173	--	3.71
Salvador.....	>	638	725	12.175	19.16
Porto do Rio de Janeiro.....	>	15.412	21.870	232.943	424.19
Santos.....	>	16.390	23.103	190.728	461.79
Pelotas.....	>	626	1.784	13.566	64.54
Porto Alegre.....	>	1.292	500	29.973	20.90
Total.....	>	34.473	48.796	482.712	1.008.48
1089 - Cascas, folhas e semelhantes para medicina.					
Manaus.....	>	72	413	1.743	4.16
Belém.....	>	1.464	1.536	14.381	13.77
São Luiz.....	>	75	576	693	7.44
Cabedelo.....	>	267	--	1.385	--
Recife.....	>	9.201	3.793	54.851	22.10
Salvador.....	>	5.730	10.404	44.939	55.44
Porto do Rio de Janeiro.....	>	117.130	133.406	777.642	1.130.57
Santos.....	>	51.231	71.344	409.125	656.50
Paranaguá.....	>	--	1	--	2
Florianópolis.....	>	378	--	1.030	--
Porto Alegre.....	>	4.505	4.717	25.034	26.16
Total.....	>	190.053	226.190	1.330.823	1.916.19
1091 - Batatas para plantio.					
Porto do Rio de Janeiro.....	>	15.000	204	21.753	32
Santos.....	>	378.450	438.843	434.596	435.65
Foz do Iguaçu.....	>	--	4.870	--	4.07
Porto Alegre.....	>	--	4.165	--	6.42
Total.....	>	393.450	448.082	456.352	446.51
1099 - Não especificados.					
Belém.....	>	--	30	--	81
Recife.....	>	3.941	--	23.652	--
Salvador.....	>	12	255	316	1.4
Porto do Rio de Janeiro.....	>	21.428	17.750	174.088	190.8
Santos.....	>	24.195	43.225	352.129	510.5
Rio Grande.....	>	--	172	--	10.0
Porto Alegre.....	>	30	100	653	98
Livramento.....	>	--	240	--	12.6
Total.....	>	49.606	61.772	550.838	727.4
1100 - 1199 - <i>Caules não lenhosos.</i>					
Junco ou rotim em bruto.					
Porto do Rio de Janeiro.....	>	966	7.378	6.763	47.2
Santos.....	>	5.938	25.098	29.064	124.8
Total.....	>	6.904	32.476	35.827	172.0
1147 - Junco ou rotim em palhinhas.					
Manaus.....	>	130	368	4.687	15.5
Belém.....	>	1.067	1.302	33.628	58.9
Fortaleza.....	>	--	200	--	6.9
Cabedelo.....	>	--	30	--	2.0
Recife.....	>	3.925	5.650	130.881	220.7
Maceió.....	>	364	--	12.303	--
Salvador.....	>	128	--	8.583	--
Porto do Rio de Janeiro.....	>	23.043	10.346	639.073	316.9
Santos.....	>	18.568	15.815	537.011	503.4
Porto Alegre.....	>	3.260	--	99.961	--
Total.....	>	50.425	33.711	1.466.127	1.124.5
1159 - Vime.					
Recife.....	>	10.000	--	14.878	--
Maceió.....	>	4.460	--	6.785	--
Salvador.....	>	3.980	4.950	5.839	10.2
Porto do Rio de Janeiro.....	>	149.235	144.520	187.558	240.6
Santos.....	>	96.230	145.228	121.209	227.7
Total.....	>	263.905	294.698	336.269	478.9

I - IMPORTAÇÃO GERAL DE MERCADORIAS POR PORTOS DE DESTINO

1940/1941

7

MERCADORIAS E PORTOS DE DESTINO	Unidade	QUANTIDADE		VALOR A BORDO NO BRASIL (Cr\$)	
		1940	1941	1940	1941
9 - Não especificados.					
Porto do Rio de Janeiro.....	Kg	1.362	2.069	13.093	14.369
Santos.....	>	293	—	5.630	—
Total.....	>	1.655	2.069	18.723	14.369
0 - 1299 - Fibras e mat'rias fiavelotas exclusive as laticis.					
9 - Palha para chapéus e semelhantes.	>	4.895.633	4.015.217	10.669.547	8.034.384
Porto do Rio de Janeiro.....	>	1.663	161	52.827	18.477
Santos.....	>	202	17	8.445	3.224
Total.....	>	1.865	178	61.272	21.701
9 - Palha para cigarros.					
Recife.....	>	57	—	1.466	—
Porto do Rio de Janeiro.....	>	2.839	2.013	38.164	24.641
Santos.....	>	11.014	14.452	177.516	209.507
Total.....	>	13.910	16.465	217.146	234.148
9 - Palha para vassouras.					
Porto do Rio de Janeiro.....	>	34.805	14.900	56.228	19.204
Santos.....	>	1.954.803	1.664.322	3.098.292	2.652.301
Paranaguá.....	>	—	33.600	—	3.431
Porto Alegre.....	>	35.680	10.663	56.941	15.069
Total.....	>	2.025.288	2.023.482	3.211.461	2.726.005
4 - Manilha.					
Belém.....	>	111.852	—	250.620	—
Porto do Rio de Janeiro.....	>	198.392	513.086	768.729	1.357.791
Santos.....	>	69.182	212.432	213.180	638.269
Rio Grande.....	>	163.433	106.511	426.853	296.985
Total.....	>	522.859	832.029	1.659.382	2.293.045
3 - Pita.					
Belém.....	>	2.001	—	20.525	—
Porto do Rio de Janeiro.....	>	50.317	36.866	448.746	332.294
Santos.....	>	30.594	16.084	272.323	107.616
S. Francisco.....	>	3.568	—	32.294	—
Rio Grande.....	>	14	9	139	99
Porto Alegre.....	>	—	2.544	—	25.576
Livramento.....	>	91	91	791	827
Total.....	>	86.585	55.594	774.818	466.412
7 - Sisal ou agave.					
Belém.....	>	322.699	249.943	664.058	443.781
Porto do Rio de Janeiro.....	>	647.770	201.284	1.195.203	430.282
Santos.....	>	724.118	400.210	1.451.410	760.456
Rio Grande.....	>	300.098	149.797	684.490	274.044
Porto Alegre.....	>	11.680	—	100.355	—
Total.....	>	2.006.365	1.001.234	4.095.516	1.908.563
9 - Não especificadas.					
Manáus.....	>	100	—	4.350	—
Belém.....	>	—	2.089	—	25.183
Salvador.....	>	1.014	—	9.455	—
Porto do Rio de Janeiro.....	>	199.657	73.067	516.151	237.568
Santos.....	>	16.290	11.079	102.395	121.759
Porto Alegre.....	>	1.700	—	17.601	—
Total.....	>	218.761	86.235	649.952	384.510
01 - 1399 - Corpos vazios.					
11 - Óleo de linhaça.					
Manaus.....	>	654	102	4.138	554
Belém.....	>	1.297	—	7.501	—
São Luiz.....	>	1.207	—	6.085	—
Fortaleza.....	>	5.064	4.150	16.887	16.143
Recife.....	>	170	—	949	—
Salvador.....	>	170	—	949	—
Porto do Rio de Janeiro.....	>	29.881	21.052	125.748	104.048
Santos.....	>	60.348	59.911	202.978	258.497
Total.....	>	98.791	85.215	365.235	379.242
Óleo de amêndoas.					
Salvador.....	>	—	50	—	2.729
Porto do Rio de Janeiro.....	>	2.753	42	37.183	2.195
Santos.....	>	5.368	111	200.802	4.727
Total.....	>	8.121	203	237.990	9.651

## I - IMPORTAÇÃO GERAL DE MERCADORIAS POR PORTOS DE DESTINO

1940/1941

MERCADORIAS E PORTOS DE DESTINO	Unidade	QUANTIDADE		VALOR A BORDO NO BRASIL (Cr\$)	
		1940	1941	1940	1941
1356 - Óleo de palma.	Kg	1.093	—	3.935	—
Recife.....	»	20.587	24.393	35.241	69.0
Porto do Rio de Janeiro.....	»	—	—	—	—
Total.....	»	21.680	24.393	39.176	69.0
1362 - Óleo de caroço de algodão.	»	2.953	—	16.286	—
Santos.....	»	—	—	—	—
Total.....	»	2.953	—	16.286	—
1368 - Óleo de oliveira, em bruto.	»	35.757	30.098	136.802	208.6
Porto do Rio de Janeiro.....	»	6.806	—	26.380	—
Santos.....	»	—	—	—	—
Total.....	»	42.653	30.098	163.182	208.6
1369 - Óleos fixos Equidos, n. e.	»	6	230	258	8
Belém.....	»	—	228	—	8
Natal.....	»	547	—	2.611	—
Recife.....	»	43	—	416	—
Maceió.....	»	—	224	—	7
Salvador.....	»	33.113	31.373	269.770	358.4
Porto do Rio de Janeiro.....	»	23.810	37.618	223.075	162.8
Santos.....	»	138	429	2.439	3.3
Porto Alegre.....	»	—	403	—	1.0
Livramento.....	»	—	—	—	—
Total.....	»	57.657	70.505	498.569	527.4
1399 - Não especificados.	»	10	—	40	—
Belém.....	»	160	—	1.589	—
Fortaleza.....	»	1.410	440	10.069	7.
Porto do Rio de Janeiro.....	»	4.647	4.044	40.782	36.
Santos.....	»	—	—	—	—
Total.....	»	6.227	4.484	52.480	44.
1500 - 1599 - Madeiras.....	»	3.098.802	2.777.516	4.169.505	6.450.
1546 - Pinho.	»	—	191.687	—	249.
Belém.....	»	—	938	—	1.
Fortaleza.....	»	—	155.807	—	189.
Natal.....	»	—	15.521	—	17.
Recife.....	»	—	6.642	—	9.
Aracajú.....	»	—	113.432	—	147.
Salvador.....	»	—	1.876	—	2.
Caravelas.....	»	—	1.589	—	2.
Vitória.....	»	230.845	233.670	347.738	362
Porto do Rio de Janeiro.....	»	91.053	14.666	101.630	28
Santos.....	»	—	1.589	—	2
Foz do Iguaçu.....	»	—	1.876	—	2
Porto Alegre.....	»	—	—	—	—
Total.....	»	321.898	739.293	449.368	1.016
1547 - Quebracho.	»	—	485	—	—
Santos.....	»	1.840.000	300.000	433.548	58
Porto Murtinho.....	»	—	—	—	—
Total.....	»	1.840.000	300.485	433.548	59
1559 - Peças aplainadas, lixadas, aparelhadas ou cortadas em dimensões exatas para construções.	»	17.578	—	121.751	—
Porto do Rio de Janeiro.....	»	23.830	—	51.648	—
Santos.....	»	—	—	—	—
Total.....	»	41.408	—	173.399	—
1566 - Peças aparelhadas para aviação.	»	—	80.968	—	98
Salvador.....	»	54	195	1.009	2
Porto do Rio de Janeiro.....	»	—	—	—	—
Total.....	»	54	81.163	1.009	100
1579 - Peças aparelhadas para obras, n. e.	»	—	25.051	—	2
Belém.....	»	—	12.344	—	1
São Luiz.....	»	—	12.344	—	1
Fortaleza.....	»	—	15.522	—	1
Natal.....	»	—	12.299	—	2
Maceió.....	»	—	938	—	—
Vitória.....	»	7	—	99	—
Porto do Rio de Janeiro.....	»	1.524	—	15.726	—
Santos.....	»	—	938	—	—
Foz do Iguaçu.....	»	—	1.876	—	—
Florianópolis.....	»	—	—	—	—
Total.....	»	1.531	81.312	15.825	10



I - IMPORTAÇÃO GERAL DE MERCADORIAS POR PORTOS DE DESTINO

9

1940/1941

MERCADORIAS E PORTOS DE DESTINO	Unidade	QUANTIDADE		VALOR A BORDO NO BRASIL (Cr\$)	
		1940	1941	1940	1941
91 - Madeiras em bruto					
Fortaleza.....	Kg	167	—	1.721	—
Porto do Rio de Janeiro.....	>	22.296	72.941	63.142	173.121
Santos.....	>	118.879	46.011	512.239	140.542
Paranaguá.....	>	—	1.299	—	963
Porto Alegre.....	>	3.037	—	3.363	—
Total.....	>	144.379	120.251	580.465	314.626
97 - Madeiras serradas em táboas.					
Porto do Rio de Janeiro.....	>	124	234	2.356	14.263
Santos.....	>	385.661	628.521	1.612.798	2.530.985
Total.....	>	385.785	628.755	1.615.154	2.545.248
98 - Madeiras artificiais, celotex, etc.					
Belém.....	>	17.590	2.515	43.793	5.279
Recife.....	>	3.382	—	8.307	—
Porto do Rio de Janeiro.....	>	123.927	337.215	291.691	851.997
Santos.....	>	206.620	421.098	511.117	1.268.467
Porto Alegre.....	>	—	19.499	—	63.486
Total.....	>	351.519	780.327	854.908	2.189.229
99 - Não especificadas.					
Belém.....	>	1	—	20	—
Porto do Rio de Janeiro.....	>	630	17.928	11.947	62.362
Santos.....	>	11.597	28.002	33.862	57.477
Total.....	>	12.228	45.930	45.829	119.839
100 - 1699 - Sementes, bagas, grãos, frutos e semelhantes.....		8.632.192	17.802.871	9.972.627	15.612.491
174 - Sementes de linho ou linhaça.					
Belém.....	>	30	—	79	—
Porto do Rio de Janeiro.....	>	1.092.849	3.551.108	1.084.179	2.615.153
Santos.....	>	1.134.506	1.298.922	1.228.152	828.720
Pelotas.....	>	—	496.828	—	316.416
Porto Alegre.....	>	300.332	99.352	260.591	77.362
Jaguarião.....	>	3.814.421	9.986.144	3.473.844	6.714.478
Livramento.....	>	111.200	218.093	107.366	155.257
Uruguiana.....	>	11.940	—	11.197	—
Total.....	>	6.465.328	15.650.447	6.165.408	10.707.386
89 - Sementes próprias para medicina.					
Belém.....	>	51	261	2.017	1.992
São Luiz.....	>	10	55	159	966
Recife.....	>	48	100	1.188	2.050
Salvador.....	>	426	751	7.185	8.806
Porto do Rio de Janeiro.....	>	9.955	11.134	125.981	153.561
Santos.....	>	10.801	7.723	109.005	188.280
Porto Alegre.....	>	515	—	6.378	—
Total.....	>	21.806	20.024	251.913	355.655
92 - Jarina ou marfim vegetal.					
Belém.....	>	825.371	484.185	588.238	354.553
Porto do Rio de Janeiro.....	>	385.626	494.365	358.720	626.603
Santos.....	>	704.787	396.821	629.226	378.406
Total.....	>	1.915.784	1.375.371	1.576.184	1.359.562
97 - Sementes para agricultura.					
Manaus.....	>	—	41	—	396
Belém.....	>	115	40	2.931	3.156
Cabedelo.....	>	—	18	—	3.289
Recife.....	>	—	2	—	20
Salvador.....	>	—	8	—	2.133
Vitória.....	>	77	—	2.136	—
Porto do Rio de Janeiro.....	>	62.556	35.678	425.045	739.466
Santos.....	>	71.858	66.442	1.210.371	1.533.150
S. Francisco.....	>	169	70	5.899	4.853
Florianópolis.....	>	—	53	—	5.121
Rio Grande.....	>	21.570	34.275	73.767	161.492
Pelotas.....	>	—	2.175	—	15.035
Porto Alegre.....	>	1.424	502.406	35.538	363.220
Uruguiana.....	>	11.934	43.987	52.251	57.153
São Borja.....	>	—	42.842	—	57.092
Total.....	>	169.703	728.037	1.807.938	2.945.576
99 - Não especificados.					
Belém.....	>	7	272	953	12.666
Recife.....	>	158	7.478	953	70.484
Salvador.....	>	—	101	—	1.320
Porto do Rio de Janeiro.....	>	2.182	4.589	13.303	45.284
Santos.....	>	54.789	15.355	124.938	102.632
Porto Alegre.....	>	2.435	1.197	31.037	11.926
Total.....	>	59.571	28.992	171.184	244.312

1940/1941

MERCADORIAS E PORTOS DE DESTINO	Unidade	QUANTIDADE		VALOR A BORDO NO BRASIL (Cr\$)	
		1940	1941	1940	1941
1800 - 1899 - Outros produtos	Kg	13.636.656	21.327.460	25.177.968	38.387.32
1819 - Amidos ou féculas amiláceas.					
Belém.....	»	15	10	99	
Salvador.....	»	15	—	99	
Porto do Rio de Janeiro.....	»	34.093	3.565	103.740	21.27
Santos.....	»	6.562	2.311	40.174	9.27
Porto Alegre.....	»	—	4.963	—	14.39
Total.....	»	40.685	10.849	144.112	44.98
1821 - Látex, borracha líquida ou seringa					
Salvador.....	»	1.014	—	12.974	
Porto do Rio de Janeiro.....	»	439	38	5.441	5.
Santos.....	»	52.523	133.157	341.230	902.47
Total.....	»	53.976	133.195	359.645	902.9
1839 - Colas vegetais.					
Recife.....	»	373	—	3.486	
Salvador.....	»	20	14	298	2
Porto do Rio de Janeiro.....	»	7.810	7.881	48.466	87.7
Santos.....	»	17.723	5.366	72.038	25.0
Porto Alegre.....	»	148	—	3.846	
Total.....	»	26.074	13.261	128.134	113.0
1850 - Goma adragante.					
Recife.....	»	50	—	1.879	
Porto do Rio de Janeiro.....	»	32.675	57.606	727.035	1.192.1
Santos.....	»	4.486	13.025	234.796	333.1
Porto Alegre.....	»	—	50	—	8
Total.....	»	37.211	70.681	963.710	1.526.1
1851 - Goma arábica.					
Manaus.....	»	9	—	178	
Belém.....	»	3.475	—	29.120	
Recife.....	»	5.631	1.002	45.837	9.4
Salvador.....	»	1.476	626	11.017	6.4
Porto do Rio de Janeiro.....	»	202.254	312.916	1.320.184	2.254.2
Santos.....	»	256.400	215.137	1.574.760	1.413.5
Antonina.....	»	2.000	799	12.521	6.5
Porto Alegre.....	»	15.217	4.337	110.630	39.6
Total.....	»	486.462	534.817	3.104.247	3.730.8
1855 - Goma laea.					
Manaus.....	»	—	594	—	7.4
Belém.....	»	2.751	149	34.453	1.3
Cabedelo.....	»	297	—	3.639	
Recife.....	»	3.934	5.015	40.418	51.1
Maceió.....	»	446	—	5.763	
Salvador.....	»	1.190	2.678	12.039	33.3
Porto do Rio de Janeiro.....	»	223.152	147.807	1.986.711	1.773.1
Santos.....	»	221.063	86.055	1.977.966	828.3
Rio Grande.....	»	4.069	—	35.206	
Porto Alegre.....	»	11.046	18.462	121.953	286.1
Total.....	»	467.948	260.760	4.218.148	2.982.0
1856 - Resinas de pinho, Bourgoigne e colofônia.					
Recife.....	»	50	—	515	
Salvador.....	»	10	—	40	
Porto do Rio de Janeiro.....	»	15.861	251.229	81.425	436.
Santos.....	»	6.815	65.122	19.030	114.
Rio Grande.....	»	948	—	1.009	
Porto Alegre.....	»	5.332	4.149	39.911	28.
Total.....	»	29.216	320.500	141.930	579.
1857 - Resina negra de pinho.					
Manaus.....	»	26.215	32.771	44.448	55.
Belém.....	»	36.190	22.166	44.884	33.
São Luiz.....	»	50.996	130.078	55.417	125.
Parnaíba.....	»	23.339	11.732	30.902	15.
Fortaleza.....	»	568	—	1.585	
Mossoró.....	»	22.750	21.383	33.999	37.
Natal.....	»	23.391	211.233	31.233	311.
Cabedelo.....	»	23.307	30.305	23.512	37.
Recife.....	»	628.593	756.998	724.239	972.
Maceió.....	»	70.317	34.428	97.135	47.
Salvador.....	»	796.616	1.007.882	906.453	1.332
Vitória.....	»	93.099	93.284	124.308	115.
Porto do Rio de Janeiro.....	»	4.235.617	6.287.613	4.849.025	7.689.
Santos.....	»	5.003.066	9.407.343	5.494.314	11.633
Paraguai.....	»	24.042	53.017	28.303	67
Antonina.....	»	—	5.899	—	6
S. Francisco.....	»	94.482	100.659	118.986	125
Rio Grande.....	»	462.100	668.058	549.775	888

1940/1941

MERCADORIAS E PORTOS DE DESTINO	Unidade	QUANTIDADE		VALOR A BORDO NO BRASIL (Cr\$)	
		1940	1941	1940	1941
Pelotas.....	Kg	—	1.483	—	15.099
Porto Alegre.....	>	644.317	821.246	854.094	1.221.856
Livramento.....	>	10.863	5.276	17.698	8.743
Corumbá.....	>	25.352	—	36.532	—
Total.....	>	12.296.120	19.702.854	14.066.842	24.739.603
58 - Tragalo ou tragasol.					
Porto do Rio de Janeiro.....	>	11.376	6.604	105.790	64.174
Santos.....	>	1.980	—	25.009	—
Total.....	>	13.356	6.604	130.799	64.174
59 - Gomas, resinas e bálsamos naturais, n. e.					
Manaus.....	>	3	—	40	—
Belém.....	>	120	717	3.027	6.896
São Luiz.....	>	100	75	872	2.076
Recife.....	>	1.014	2.377	8.378	15.603
Salvador.....	>	14.272	8.632	68.362	53.402
Porto do Rio de Janeiro.....	>	61.919	90.032	636.648	1.168.927
Santos.....	>	28.599	45.925	317.767	412.650
Paranaguá.....	>	—	2	—	138
Rio Grande.....	>	720	74	714	832
Porto Alegre.....	>	2.891	1.930	71.483	21.635
Total.....	>	109.638	149.764	1.107.291	1.682.189
67 - Ópio em bruto ou sãlido.					
Porto do Rio de Janeiro.....	>	49	210	10.187	86.247
Total.....	>	49	210	10.187	86.247
69 - Sumos ou sucos, n. e.					
Manaus.....	>	50	—	2.417	—
Belém.....	>	25	—	951	—
Recife.....	>	35	—	1.605	—
Salvador.....	>	208	4.256	3.679	51.463
Porto do Rio de Janeiro.....	>	8.850	20.022	142.448	514.976
Santos.....	>	9.222	16.717	285.362	580.234
Porto Alegre.....	>	1.625	—	48.849	—
Total.....	>	20.015	40.995	485.311	1.146.673
65 - Glicoses.					
Belém.....	>	45	45	416	396
Fortaleza.....	>	114	—	1.543	—
Salvador.....	>	25	—	336	—
Porto do Rio de Janeiro.....	>	8.511	19.597	74.800	212.654
Santos.....	>	23.513	37.457	108.837	169.292
Porto Alegre.....	>	312	—	3.125	—
Total.....	>	32.520	57.099	189.057	382.342
69 - Não especificados.					
Manaus.....	>	—	1.100	—	17.009
Recife.....	>	7.265	153	18.960	826
Salvador.....	>	51	—	257	—
Porto do Rio de Janeiro.....	>	10.184	21.423	80.015	270.643
Santos.....	>	5.766	3.170	23.390	114.364
Porto Alegre.....	>	120	25	—	4.094
Livramento.....	>	—	—	5.933	—
Total.....	>	23.386	25.871	128.555	406.936
70 - 1999 - Mat'rias primas e preparações não classificadas para as indústrias.....		67.311.064	82.548.565	130.794.179	162.249.125
70 - Carvões ativos.					
Manaus.....	>	—	914	—	5.788
Recife.....	>	51.938	100.065	261.734	610.015
Porto do Rio de Janeiro.....	>	47.053	25.338	164.288	146.617
Santos.....	>	114.258	174.988	413.437	866.260
Porto Alegre.....	>	5.000	—	15.786	—
Total.....	>	218.249	301.305	855.245	1.628.680
9 - Côres ou corantes.					
Belém.....	>	40	10	1.463	314
São Luiz.....	>	40	—	1.149	—
Recife.....	>	—	6	—	963
Maceió.....	>	—	92	—	5.988
Salvador.....	>	525	200	5.977	2.571
Porto do Rio de Janeiro.....	>	7.394	29.888	64.212	237.175
Santos.....	>	9.653	23.734	98.797	257.347
Livramento.....	>	—	—	—	40
Total.....	>	17.652	53.930	171.598	504.398



## I - IMPORTAÇÃO GERAL DE MERCADORIAS POR PORTOS DE DESTINO

1940/1941

MERCADORIAS E PORTOS DE DESTINO	Unidade	QUANTIDADE		VALOR A BORDO NO BRASIL (Cr\$)	
		1940	1941	1940	1941
1921 - Caramelo ou côr de açúcar.					
Porto do Rio de Janeiro.....	Kg	141.452	17.841	491.454	83.218
Santos.....	>	35.129	6.330	128.319	27.870
Pelotas.....	>	—	3.072	—	24.100
Porto Alegre.....	>	12.119	3.260	45.169	31.000
Total.....	>	188.700	30.503	664.942	166.197
1950 - Amidos solúveis para a indústria têxtil.					
Porto do Rio de Janeiro.....	>	5.708	3	31.237	119
Santos.....	>	20.095	45	51.392	577
Total.....	>	25.798	48	82.629	696
1963 - Extrato de quebracho					
Fortaleza.....	>	—	4.943	—	12.02
Salvador.....	>	19.642	—	29.635	—
Porto do Rio de Janeiro.....	>	69.212	—	130.389	—
Santos.....	>	371.731	34.127	605.653	70.92
Rio Grande.....	>	19.776	14.832	37.845	29.96
Pelotas.....	>	15.264	—	28.473	—
Porto Alegre.....	>	178.557	39.665	319.690	84.63
Uruguiana.....	>	39.788	—	54.513	—
Porto Xavier.....	>	—	960	—	1.18
Total.....	>	713.970	94.527	1.206.198	198.73
1980 - Água-rás natural.					
Manaus.....	>	2.701	7.781	13.931	41.87
Belém.....	>	4.350	2.999	17.073	13.40
São Luiz.....	>	1.521	1.348	6.374	5.70
Parnaíba.....	>	380	653	1.503	3.22
Fortaleza.....	>	3.550	10.768	14.321	43.22
Cabedelo.....	>	—	362	—	1.57
Recife.....	>	13.928	26.857	48.355	123.77
Aracajú.....	>	—	754	—	3.38
Salvador.....	>	—	477	—	2.22
Porto do Rio de Janeiro.....	>	210.748	323.293	846.977	1.426.22
Santos.....	>	152.514	485.645	559.480	2.111.11
Florianópolis.....	>	1.588	—	6.751	—
Rio Grande.....	>	14.031	17.355	61.106	85.30
Porto Alegre.....	>	60.863	58.501	216.845	305.22
Total.....	>	466.174	936.793	1.792.686	4.169.30
1990 - Acetato de celulose.					
Porto do Rio de Janeiro.....	>	21	766	1.406	46.10
Santos.....	>	1.796.095	727.831	28.590.601	11.211.22
Total.....	>	1.796.116	728.597	28.592.007	11.257.42
1991 - Celulose para fabricação de papel.					
Salvador.....	>	—	29.440	—	46.80
Porto do Rio de Janeiro.....	>	25.657.721	22.498.749	38.099.976	38.361.89
Santos.....	>	37.617.042	56.903.524	55.104.420	99.081.00
Itajaí.....	>	222.475	494.333	388.014	736.77
Porto Alegre.....	>	211.238	249	316.183	3.60
Total.....	>	63.708.476	79.926.295	93.908.593	138.230.22
1992 - Celulose em blocos ou placas para filtrar.					
Porto do Rio de Janeiro.....	>	2.996	4.453	39.241	51.93
Santos.....	>	1.387	1.832	15.155	27.22
Porto Alegre.....	>	500	272	8.104	3.95
Total.....	>	4.883	6.557	62.500	91.00
1993 - Essências.					
Manaus.....	>	2	10	158	1.00
Belém.....	>	6	226	278	33.00
São Luiz.....	>	21	2	3.210	—
Fortaleza.....	>	—	50	—	12.00
Recife.....	>	34	211	3.922	36.00
Salvador.....	>	—	113	—	20.00
Porto do Rio de Janeiro.....	>	18.297	30.562	2.189.167	3.431.00
Santos.....	>	4.147	7.645	428.238	1.065.00
Paranaguá.....	>	—	2	—	—
Florianópolis.....	>	3	—	515	—
Rio Grande.....	>	—	10	—	—
Porto Alegre.....	>	412	228	62.155	25.00
Total.....	>	22.922	39.059	2.687.643	4.628.00
1994 - Extratos colorantes ou curtientes.					
Belém.....	>	170	—	1.664	—
Porto do Rio de Janeiro.....	>	8.833	24.854	59.064	147.00
Santos.....	>	12.615	18.081	81.586	151.00
Paranaguá.....	>	1.012	454	7.249	5.00
Total.....	>	22.630	43.389	149.563	304.00



1940/1941

MERCADORIAS E PORTOS DE DESTINO	Unidade	QUANTIDADE		VALOR A BORDO NO BRASIL (Cr\$)	
		1940	1941	1940	1941
97 - Pixe de alcatrão.					
Manaus.....	Kg	455	—	416	—
Belém.....	>	6.057	987	11.857	1.795
São Luiz.....	>	7.507	5.386	5.603	4.629
Recife.....	>	3	120.277	20	104.513
Porto do Rio de Janeiro.....	>	618	32.074	2.913	57.510
Santos.....	>	44.303	144.551	66.361	199.052
Rio Grande.....	>	—	439	—	1.048
Total.....	>	58.943	303.717	87.170	368.547
98 - Preparações para cervejeiros.					
Porto do Rio de Janeiro.....	>	26.507	24.317	158.965	115.007
Santos.....	>	10.318	9.462	99.464	86.187
Paranaguá.....	>	227	524	5.934	2.849
Pelotas.....	>	12	—	4.390	—
Porto Alegre.....	>	—	11.698	—	77.193
Total.....	>	37.064	46.001	268.753	281.236
99 - Não especificadas:					
Manaus.....	>	152	407	832	2.659
Belém.....	>	—	226	—	1.970
São Luiz.....	>	581	—	2.611	—
Salvador.....	>	1.037	—	4.924	—
Porto do Rio de Janeiro.....	>	23.046	29.358	168.384	272.494
Santos.....	>	4.671	7.052	87.901	118.008
Rio Grande.....	>	—	681	—	21.825
Porto Alegre.....	>	—	120	—	1.657
Total.....	>	29.487	37.844	264.652	418.613
00 - 2999 - DE ORIGEM MINERAL.....	>	2.677.143.908	2.355.376.340	1.165.633.881	1.298.437.066
00 - 2099 - Pedras e terras.....	>	12.005.494	21.121.255	11.492.071	19.033.064
09 - Abrasivos.....					
Manaus.....	>	74	59	734	414
Belém.....	>	599	1.107	2.395	5.219
São Luiz.....	>	30	—	99	—
Fortaleza.....	>	38	—	318	—
Cabedelo.....	>	—	7	—	118
Recife.....	>	217	380	2.614	4.826
Salvador.....	>	—	720	—	3.355
Porto do Rio de Janeiro.....	>	47.922	38.972	221.836	203.111
Santos.....	>	50.934	51.615	185.910	236.429
Florianópolis.....	>	75	—	415	—
Rio Grande.....	>	4	60	60	473
Porto Alegre.....	>	1.990	3.555	12.388	12.175
Total.....	>	101.883	99.475	426.769	466.420
09 - Amianto ou asbesto.					
Manaus.....	>	203	—	277	—
São Luiz.....	>	—	499	—	1.278
Fortaleza.....	>	17	—	515	—
Recife.....	>	—	954	—	1.534
Porto do Rio de Janeiro.....	>	162.429	260.527	366.611	530.425
Santos.....	>	71.455	814.081	196.346	1.755.932
Rio Grande.....	>	4.834	1.201	4.592	2.915
Porto Alegre.....	>	2.041	—	2.334	—
Livramento.....	>	6.621	—	14.811	—
Total.....	>	247.600	1.077.262	585.486	2.292.084
29 - Arejas ou sílicas.					
Belém.....	>	3.559	—	2.611	—
Recife.....	>	2.707	6.917	2.223	24.022
Porto do Rio de Janeiro.....	>	107.825	223.056	100.235	160.548
Santos.....	>	144.518	195.723	155.889	200.651
Rio Grande.....	>	13.515	—	8.051	—
Porto Alegre.....	>	3.000	11.700	7.575	34.760
Total.....	>	275.124	437.892	276.584	420.011
39 - Argilas					
Manaus.....	>	3.861	—	3.225	—
Belém.....	>	132	26.926	139	16.520
São Luiz.....	>	—	3.015	—	7.811
Fortaleza.....	>	10.069	—	17.410	—
Natal.....	>	—	68.947	—	59.965
Cabedelo.....	>	—	54.431	—	74.275
Recife.....	>	42.881	75.958	41.639	72.257
Maceió.....	>	4.536	—	6.071	—
Salvador.....	>	24.934	52.090	9.974	37.221
Porto do Rio de Janeiro.....	>	464.151	518.828	564.687	593.949
Santos.....	>	420.009	455.191	407.059	544.641
Rio Grande.....	>	37.599	3.761	1.023	2.112

1940/1941

MERCADORIAS E PORTOS DE DESTINO	Unidade	QUANTIDADE		VALOR A BORDO NO BRASIL (Cr\$)	
		1940	1941	1940	1941
Porto Alegre.....	Kg	12.000	21.428	20.974	38.122
Livramento.....	>	1.372	1.984	455	1.841
Total.....	>	1.021.544	1.282.559	1.115.665	1.448.721
2050 - Alabastro, pórfiro e semelhantes.					
Santos.....	>	47.349	—	57.972	—
Total.....	>	47.349	—	57.972	—
2051 - Ardósia ou lousa, natural ou artificial.					
Porto do Rio de Janeiro.....	>	363.380	490.748	316.606	430.50
Santos.....	>	73.945	31.745	63.660	29.95
Total.....	>	443.325	522.493	380.266	460.45
2054 - Pedras de litografia.					
Recife.....	>	2.219	1.411	6.308	7.311
Porto do Rio de Janeiro.....	>	6.744	8.834	16.699	23.65
Santos.....	>	16.616	8.716	41.479	44.12
Total.....	>	25.579	18.961	64.486	75.09
2057 - Mármore.					
Porto do Rio de Janeiro.....	Ton	2.987	4.261	1.628.596	2.410.69
Santos.....	>	1.516	2.426	783.000	1.399.69
Total.....	>	4.503	6.687	2.411.596	3.810.38
2064 - Giz ou greda, em bruto.					
Manaus.....	Kg	3.201	—	2.080	—
Belém.....	>	21.593	14.940	10.630	9.031
São Luiz.....	>	—	1.503	—	863
Recife.....	>	21.700	—	6.737	—
Porto do Rio de Janeiro.....	>	1.100.898	3.189.991	691.023	2.581.40
Santos.....	>	1.184.749	3.015.558	564.048	1.603.42
Paranaguá.....	>	16.500	—	16.675	—
Rio Grande.....	>	17.450	—	3.391	—
Porto Alegre.....	>	90.684	104.755	30.767	88.35
Livramento.....	>	—	2.960	—	863
Total.....	>	2.456.775	6.329.707	1.325.351	4.283.86
2065 - Giz ou greda, preparada.					
Manaus.....	>	100	—	59	—
Belém.....	>	1	1	20	—
Fortaleza.....	>	327	—	990	—
Recife.....	>	959	—	4.479	—
Maceió.....	>	371	—	1.981	—
Salvador.....	>	198	—	574	—
Porto do Rio de Janeiro.....	>	3.764	649	19.600	12.58
Santos.....	>	2.699	5	9.741	41
Total.....	>	8.419	655	37.444	12.96
2078 - Sílex ou pedra para isqueiros.					
Salvador.....	>	—	10	—	1.60
Porto do Rio de Janeiro.....	>	18.361	2.662	26.188	21.60
Santos.....	>	47.594	5.111	42.908	10.70
Rio Grande.....	>	3.684	—	1.246	—
Total.....	>	69.639	7.783	70.342	33.90
2079 - Pedras, n. e.					
Manaus.....	>	202	—	297	—
Belém.....	>	23	—	1.428	—
Cabedelo.....	>	100	—	297	—
Recife.....	>	5.670	—	21.953	—
Porto do Rio de Janeiro.....	>	77.694	937.979	85.710	745.90
Santos.....	>	181.450	32.371	161.292	83.82
Florianópolis.....	>	274	—	991	—
Porto Alegre.....	>	—	2.200	—	2.55
Total.....	>	268.413	992.550	271.968	832.38
2081 - Borax natural.					
Manaus.....	>	—	50	—	10
São Luiz.....	>	—	50	—	10
Cabedelo.....	>	100	—	356	—
Recife.....	>	750	—	1.840	—
Salvador.....	>	2.000	1.026	3.639	2.25
Porto do Rio de Janeiro.....	>	269.690	150.265	546.039	289.43
Santos.....	>	631.418	921.189	1.179.088	1.286.24
Florianópolis.....	>	3.000	—	3.069	—
Porto Alegre.....	>	32.168	—	63.829	—
Total.....	>	939.126	1.072.580	1.797.860	1.578.43

1940/1941

MERCADORIAS E PORTOS DE DESTINO	Unidade	QUANTIDADE		VALOR A BORDO NO BRASIL (Cr\$)	
		1940	1941	1940	1941
82 - Criolito.					
Porto do Rio de Janeiro.....	Kg	24.581	8.645	132.233	63.600
Santos.....	>	169.864	91.751	845.034	469.935
Porto Alegre.....	>	19.970	5.987	110.850	32.812
Total.....	>	214.415	106.383	1.088.117	566.347
35 - Gesso em bruto.					
Manaus.....	>	1.100	3.052	672	1.913
Belém.....	>	2.032	9.979	1.962	10.715
São Luiz.....	>	—	300	—	217
Recife.....	>	—	6.096	—	3.132
Porto do Rio de Janeiro.....	>	17.462	80.371	31.903	119.446
Santos.....	>	12.642	31.007	16.823	36.604
Porto Alegre.....	>	140	—	415	—
Total.....	>	33.376	130.505	51.775	172.027
36 - Gesso para dentista.					
Porto do Rio de Janeiro.....	>	45.665	33.627	125.394	130.566
Santos.....	>	19.293	49.089	49.597	148.316
Total.....	>	64.958	82.716	174.991	278.882
37 - Talco em bruto					
Recife.....	>	—	0	—	20
Salvador.....	>	100	—	218	—
Porto do Rio de Janeiro.....	>	77.751	92.958	68.786	80.703
Santos.....	>	223.330	150.671	179.632	151.817
Porto Alegre.....	>	4	—	60	—
Total.....	>	301.185	243.629	248.696	232.540
95 - Grafite ou plumbagina.					
Manaus.....	>	168	196	1.188	1.338
Belém.....	>	450	34	2.176	630
Cabedelo.....	>	100	—	316	—
Recife.....	>	200	3.083	732	15.234
Maceió.....	>	363	—	1.266	—
Salvador.....	>	—	157	—	648
Porto do Rio de Janeiro.....	>	13.494	21.501	40.904	72.481
Santos.....	>	57.340	54.439	231.963	248.036
São Francisco.....	>	—	190	—	3.006
Rio Grande.....	>	27	28	257	237
Porto Alegre.....	>	—	182	—	1.365
Livramento.....	>	9	—	159	—
Total.....	>	72.151	79.810	278.961	342.975
98 - Sal marinho ou gema					
Porto do Rio de Janeiro.....	>	10.664	5.944	10.255	3.472
Santos.....	>	22.680	72	9.027	414
Rio Grande.....	>	3.941	—	2.848	—
Total.....	>	37.285	6.016	22.130	3.886
99 - Não especificadas.					
Belém.....	>	6	2.133	653	2.462
Fortaleza.....	>	45	—	40	—
Natal.....	>	—	45	—	39
Recife.....	>	8.710	41.277	9.592	54.898
Salvador.....	>	1.241	245	15.229	791
Porto do Rio de Janeiro.....	>	402.742	871.957	390.959	704.847
Santos.....	>	428.087	1.005.898	344.258	938.776
Rio Grande.....	>	28.497	—	35.644	—
Pelotas.....	>	—	2.000	—	2.896
Porto Alegre.....	>	5.019	19.920	9.217	17.002
Livramento.....	>	1	—	20	—
Total.....	>	874.348	1.943.475	805.612	1.721.711
100 - 2199 - Minerais preciosos, semi-preciosos e raros.....	>	5.970	13.881	6.115.089	27.248.581
103 - Ouro em cubos, esponjas ou lâminas.					
Porto do Rio de Janeiro.....	Gramas	—	4.895	—	82.425
Total.....	>	—	4.895	—	82.425
109 - Ouro, n. e.					
Belém.....	>	78.216	—	1.709.554	—
Porto do Rio de Janeiro.....	>	117.383	1.037.872	2.202.387	21.737.786
Santos.....	>	1.200	2.177	3.783	43.695
Porto Alegre.....	>	158	—	9.826	—
Total.....	>	196.957	1.040.049	3.925.550	21.781.481
119 - Platina.					
Porto do Rio de Janeiro.....	>	3.005	1.645	64.912	38.691
Porto Alegre.....	>	18	—	1.089	—
Total.....	>	3.023	1.645	66.001	38.691



1940/1941

MERCADORIAS E PORTOS DE DESTINO	Unidade	QUANTIDADE		VALOR A BORDO NO BRASIL (Cr\$)	
		1940	1941	1940	1941
2129 - Prata.					
Belém.....	Gramas	1.000	1.000	79	291
Recife.....	>	—	60	—	40
Porto do Rio de Janeiro.....	>	2.378.732	6.492.947	580.410	1.581.700
Santos.....	>	3.112.645	4.795.464	797.018	1.128.611
Rio Grande.....	>	700	370	298	151
Porto Alegre.....	>	278.993	1.510.707	72.219	352.671
Total.....	>	5.772.070	12.800.548	1.450.024	3.063.491
2157 - Rádio e produtos radiferos.					
Recife.....	Miligramas	63	—	49.289	—
Salvador.....	>	70	—	56.884	—
Santos.....	>	48	—	37.853	—
Total.....	>	181	—	144.026	—
2169 - Pedras preciosas.					
Porto do Rio de Janeiro.....	Gramas	1.125	135	498.531	1.767.741
Total.....	>	1.125	135	498.531	1.767.741
2179 - Pedras semi-preciosas.					
Salvador.....	>	—	11.790	—	17.871
Porto do Rio de Janeiro.....	>	300	2.357	30.779	73.221
Santos.....	>	—	2.260	—	51.701
Porto Alegre.....	>	—	480	—	14.451
Total.....	>	300	16.887	30.779	157.241
2199 - Não especificados.					
Porto do Rio de Janeiro.....	>	—	10.270	—	221.191
Santos.....	>	1.000	5.330	178	133.301
Total.....	>	1.000	15.600	178	354.491
2200 - 2299 - Minérios metálicos.					
2299 - Minérios metálicos.					
Santos.....	Kg	187.768	9.926	3.122.309	7.501
Total.....	>	187.768	9.926	3.122.309	7.501
2300 - 2399 - Combustíveis, óleos e matérias betuminosas.					
2309 - Asfalto ou betume.					
Manaus.....	Ton	2.495.553	2.176.134	817.715.177	836.884.651
Belém.....	>	6	—	11.762	—
São Luiz.....	>	30	5.909	20.716	4.896.851
Fortaleza.....	>	—	53	—	40.601
Natal.....	>	1	—	1.090	—
Cabedelo.....	>	—	5.292	—	3.492.431
Recife.....	>	91	44	44.753	33.911
Maceió.....	>	—	923	—	801.231
Salvador.....	>	1.342	2.597	292.310	1.594.101
Porto do Rio de Janeiro.....	>	5.252	5.730	3.138.168	3.064.211
Santos.....	>	2.689	4.061	1.560.399	2.549.641
Paranaguá.....	>	100	40	65.173	32.041
Rio Grande.....	>	18	—	19.831	—
Pelotas.....	>	3	—	5.222	—
Porto Alegre.....	>	131	210	95.769	140.431
Uruguaiana.....	>	14	—	8.675	—
Porto Esperança.....	>	1	—	969	—
Total.....	>	9.678	24.869	5.264.842	16.650.111
2319 - Ceras ou resinas minerais ou fósseis.					
Belém.....	>	—	0	—	9
Porto do Rio de Janeiro.....	>	6	9	33.616	44.731
Santos.....	>	58	84	379.510	500.851
Porto Alegre.....	>	—	—	—	2
Total.....	>	64	93	413.126	545.701
2321 - Carvão de pedra.					
Belém.....	>	12.656	11.445	2.936.817	2.783.211
Cabedelo.....	>	5.459	8.241	1.375.551	2.071.691
Recife.....	>	66.519	91.537	15.176.700	22.349.791
Salvador.....	>	4.155	4.580	794.072	1.288.071
Porto do Rio de Janeiro.....	>	822.083	716.090	190.775.368	170.580.281
Santos.....	>	227.101	180.010	55.333.430	47.528.161
Rio Grande.....	>	11.276	—	2.952.456	—
Porto Alegre.....	>	110	180	30.189	92.411
Livramento.....	>	185	406	52.117	130.741
Corumbá.....	>	—	200	—	109.731
Total.....	>	1.149.544	1.012.689	269.426.700	246.934.111



1940/1941

MERCADORIAS E PORTOS DE DESTINO	Unidade	QUANTIDADE		VALOR A BORDO NO BRASIL (Cr\$)	
		1940	1941	1940	1941
22 - Briquetes.					
Recife.....	Ton	4.060	5.113	876.202	1.578.741
Porto do Rio de Janeiro.....	"	32.300	15.521	8.879.247	4.430.935
Total.....	"	36.360	20.634	9.755.449	6.009.676
23 - Coque.					
Manaus.....	"	20	44	9.679	27.823
Belém.....	"	10	20	3.269	5.417
São Luiz.....	"	6	—	4.973	—
Recife.....	"	426	1.625	166.959	701.449
Salvador.....	"	457	89	169.568	52.687
Porto do Rio de Janeiro.....	"	9.899	6.832	3.548.556	3.359.731
Santos.....	"	10.565	15.066	4.641.060	7.933.621
Rio Grande.....	"	356	—	161.921	—
Porto Alegre.....	"	1.599	927	980.595	682.156
Livramento.....	"	—	20	—	4.311
Total.....	"	23.338	24.623	9.686.580	12.767.195
39 - Produtos da destilação do carvão.					
Belém.....	"	2	264	6.766	212.167
São Luiz.....	"	—	31	—	29.155
Fortaleza.....	"	0	—	2.536	—
Natal.....	"	—	503	—	454.146
Maceió.....	"	—	184	—	169.784
Salvador.....	"	—	0	—	788
Porto do Rio de Janeiro.....	"	1	32	2.928	42.227
Santos.....	"	1	—	4.154	—
Total.....	"	4	1.014	16.384	908.267
41 - Petróleo em bruto ou cru.					
Belém.....	"	—	4	—	3.758
Porto do Rio de Janeiro.....	"	35	13	22.881	26.480
Santos.....	"	18.798	31.559	9.558.897	15.965.141
Rio Grande.....	"	30.417	14.567	12.280.667	7.600.388
Porto Alegre.....	"	16	0	21.816	98
Total.....	"	49.266	46.143	21.884.261	23.595.865
42 - Vaselina para indústria.					
Belém.....	"	14	31	34.798	81.127
São Luiz.....	"	1	1	3.145	3.205
Fortaleza.....	"	1	7	930	14.551
Cabedelo.....	"	1	1	3.011	2.713
Recife.....	"	4	5	12.955	11.408
Maceió.....	"	0	—	775	—
Salvador.....	"	3	8	6.415	19.019
Porto do Rio de Janeiro.....	"	72	194	159.545	521.996
Santos.....	"	26	106	56.412	258.930
Florianópolis.....	"	0	0	—	256
Rio Grande.....	"	0	0	257	613
Porto Alegre.....	"	3	8	12.007	28.904
Total.....	"	125	361	290.250	942.722
43 - Vaselina para farmácia					
Manaus.....	"	4	9	16.426	28.004
Belém.....	"	20	20	52.689	56.399
São Luiz.....	"	8	4	31.701	15.417
Parnaíba.....	"	—	0	—	256
Fortaleza.....	"	5	7	18.175	20.331
Natal.....	"	—	4	—	6.550
Cabedelo.....	"	—	13	—	41.116
Recife.....	"	10	37	28.682	98.633
Maceió.....	"	4	8	16.003	24.015
Salvador.....	"	8	18	23.298	53.823
Porto do Rio de Janeiro.....	"	164	208	698.976	706.910
Santos.....	"	90	80	312.475	229.952
Paranaguá.....	"	0	2	3.526	7.104
Rio Grande.....	"	8	—	23.618	—
Porto Alegre.....	"	—	11	—	37.045
Total.....	"	321	421	1.225.569	1.325.556
45 - Graxa preta para lubrificação.					
Manaus.....	"	1	0	3.363	1.226
Belém.....	"	3	10	12.831	17.311
São Luiz.....	"	0	0	2.138	2.464
Parnaíba.....	"	—	1	—	6.166
Fortaleza.....	"	1	5	1.390	11.282
Natal.....	"	0	—	60	—
Cabedelo.....	"	4	25	10.885	61.183
Recife.....	"	37	52	72.528	123.435
Maceió.....	"	0	2	992	7.481
Aracaju.....	"	1	4	3.619	13.169
Salvador.....	"	9	16	13.667	97.448
Porto do Rio de Janeiro.....	"	95	147	189.628	244.118

1940/1941

MERCADORIAS E PORTOS DE DESTINO	Unidade	QUANTIDADE		VALOR A BORDO NO BRASIL (Cr\$.)	
		1940	1941	1940	1941
Santos.....	Ton	144	157	253.869	275.094
Paranaguá.....	>	6	4	27.475	23.097
Itajaí.....	>	2	0	8.999	6.067
Florianópolis.....	>	1	—	2.474	—
Rio Grande.....	>	2	1	11.352	3.164
Porto Alegre.....	>	51	42	167.675	150.991
Livramento.....	>	0	—	831	—
Total.....	>	357	466	783.776	1.046.696
2347 - Parafina em bruto.					
Belém.....	>	1	4	1.542	15.069
Recife.....	>	—	1	—	2.246
Porto do Rio de Janeiro.....	>	279	247	777.634	435.665
Santos.....	>	312	280	695.347	527.170
Paranaguá.....	>	50	—	133.774	—
Antonina.....	>	20	26	59.263	57.550
S. Francisco.....	>	5	2	13.408	5.122
Itajaí.....	>	11	—	38.458	—
Porto Alegre.....	>	10	25	18.990	59.571
Total.....	>	688	585	1.738.416	1.102.394
2348 - Parafina purificada.					
Manaus.....	>	3	1	14.590	3.684
Belém.....	>	9	8	37.139	29.471
São Luiz.....	>	7	4	25.519	14.775
Fortaleza.....	>	5	6	23.346	21.106
Natal.....	>	—	1	—	2.736
Cabedelo.....	>	4	5	15.016	16.115
Recife.....	>	29	92	114.158	298.124
Maceió.....	>	1	3	2.512	12.377
Salvador.....	>	6	24	22.987	80.224
Porto do Rio de Janeiro.....	>	140	127	511.250	395.287
Santos.....	>	261	261	884.805	771.377
Paranaguá.....	>	13	28	50.699	104.674
S. Francisco.....	>	6	19	22.499	63.406
Florianópolis.....	>	—	4	—	12.366
Rio Grande.....	>	108	8	383.887	29.876
Porto Alegre.....	>	74	117	270.739	383.411
Livramento.....	>	0	0	831	532
Total.....	>	666	708	2.379.977	2.239.522
2353 - Gasolina a granel.					
Belém.....	>	5.283	7.511	3.193.775	4.954.927
São Luiz.....	>	28	—	29.503	—
Recife.....	>	18.756	10.986	9.644.986	6.423.586
Porto do Rio de Janeiro.....	>	169.784	174.367	92.880.053	105.547.331
Santos.....	>	146.580	148.617	71.857.650	84.630.434
Pelotas.....	>	453	2.852	292.565	1.846.946
Porto Alegre.....	>	20.866	11.307	12.388.830	6.470.147
Total.....	>	361.750	355.640	190.287.362	209.873.366
2354 - Gasolina acondicionada.					
Manaus.....	>	139	—	154.300	—
Belém.....	>	48	1.745	64.269	2.809.487
São Luiz.....	>	197	68	213.815	114.870
Parnaíba.....	>	280	—	292.405	—
Fortaleza.....	>	4.228	1.634	4.693.937	2.060.860
Natal.....	>	33	592	38.771	1.037.550
Cabedelo.....	>	—	58	—	57.564
Recife.....	>	17	434	26.885	653.686
Salvador.....	>	201	459	291.871	454.294
Porto do Rio de Janeiro.....	>	364	421	375.154	483.635
Santos.....	>	437	1.700	581.060	2.612.232
Paranaguá.....	>	—	403	—	337.525
Foz do Iguaçu.....	>	70	4	151.220	9.488
S. Francisco.....	>	56	—	95.985	—
Rio Grande.....	>	55	166	91.027	284.036
Pelotas.....	>	—	293	—	230.601
Porto Alegre.....	>	27	3.017	45.485	2.479.944
Corumbá.....	>	496	7	966.732	14.382
Total.....	>	6.648	11.001	8.082.916	13.640.155
2356 - Óleo combustível para caldeiras (Fuel oil.)					
Fortaleza.....	>	—	270	—	112.598
Recife.....	>	89.752	17.867	15.958.075	4.082.300
Salvador.....	>	8.501	7.739	1.793.481	2.243.674
Porto do Rio de Janeiro.....	>	266.502	237.323	59.089.579	63.004.449
Santos.....	>	190.727	173.546	46.125.969	45.526.838
Livramento.....	>	10.867	3.300	2.998.866	974.108
Corumbá.....	>	50	—	15.346	—
Total.....	>	566.399	440.045	125.981.316	115.943.957

1940/1941

MERCADORIAS E PORTOS DE DESTINO	Unidade	QUANTIDADE		VALOR A BORDO NO BRASIL (Cr\$)	
		1940	1941	1940	1941
7 - Óleo combustivel para motores de explosão (Diesel oil.)					
Manáus.....	Ton	196	265	156.430	275.723
Belém.....	>	2.526	3.191	1.028.281	1.409.493
Fortaleza.....	>	33	37	25.881	32.972
Recife.....	>	11.137	2.000	4.045.447	893.974
Salvador.....	>	550	293	407.420	129.856
Porto do Rio de Janeiro.....	>	80.856	47.119	27.310.127	18.614.686
Santos.....	>	30.553	21.131	11.333.619	8.909.471
Rio Grande.....	>	70	80	28.595	32.195
Porto Alegre.....	>	1.772	2.384	783.828	1.191.708
Total.....	>	127.693	76.410	45.119.628	31.400.078
13 - Querosene.					
Manáus.....	>	214	365	189.136	423.093
Belém.....	>	9.081	7.058	3.810.130	3.190.008
São Luiz.....	>	520	366	588.617	419.502
Parnaíba.....	>	427	365	382.248	389.813
Fortaleza.....	>	6.560	1.733	4.738.994	1.944.281
Natal.....	>	30	46	31.678	45.739
Recife.....	>	21.864	11.270	9.068.943	5.469.673
Salvador.....	>	4.813	2.401	4.890.560	2.567.451
Vitória.....	>	—	182	—	187.880
Porto do Rio de Janeiro.....	>	31.518	33.456	13.882.532	15.335.834
Santos.....	>	20.497	25.787	8.818.325	12.913.929
Paraguá.....	>	—	395	—	412.422
Florianópolis.....	>	—	91	—	95.292
Rio Grande.....	>	750	894	235.081	910.760
Pelotas.....	>	—	424	—	225.520
Porto Alegre.....	>	5.288	6.316	2.599.681	3.157.124
Corumbá.....	>	85	—	112.659	—
Total.....	>	101.647	91.149	49.338.584	47.899.621
35 - Óleos refinados lubrificantes.					
Manaus.....	>	55	37	194.502	151.221
Belém.....	>	695	1.112	1.038.278	1.635.180
São Luiz.....	>	101	55	161.640	134.638
Parnaíba.....	>	0	26	2.135	114.762
Fortaleza.....	>	212	456	568.644	1.132.397
Natal.....	>	62	77	144.135	181.896
Cabedelo.....	>	104	934	294.849	1.647.962
Recife.....	>	1.319	2.293	2.274.788	4.606.088
Maceió.....	>	221	282	465.613	619.416
Aracajú.....	>	56	85	146.485	262.297
Salvador.....	>	552	771	1.249.996	1.668.290
Vitória.....	>	41	90	99.577	214.878
Porto do Rio de Janeiro.....	>	27.444	31.485	34.601.231	42.876.549
Santos.....	>	9.849	13.740	19.086.368	31.039.533
Paraguá.....	>	399	749	935.729	2.010.867
S. Francisco.....	>	4	3	8.650	3.060
Itajaí.....	>	6	94	21.181	369.732
Florianópolis.....	>	31	3	91.706	9.263
Rio Grande.....	>	743	433	1.521.316	1.435.166
Pelotas.....	>	—	47	—	196.251
Porto Alegre.....	>	1.045	1.343	2.514.125	3.662.658
Bagé.....	>	0	—	159	—
Livramento.....	>	26	41	72.141	129.618
Corumbá.....	>	94	135	151.596	192.576
Total.....	>	43.059	54.291	65.644.844	93.997.208
166 - Óleos para fabricação de gás.					
Porto do Rio de Janeiro.....	>	11.579	7.016	4.742.168	3.176.080
Santos.....	>	3.694	5.105	2.235.202	2.183.910
Jaguarão.....	>	825	—	684.036	—
Livramento.....	>	60	—	34.862	—
Corumbá.....	>	2	—	1.918	—
Total.....	>	16.160	12.121	7.698.186	5.359.990
167 - Óleos para lamparinas (Signal oil.)					
Belém.....	>	1	0	614	335
Salvador.....	>	2	—	2.767	—
Porto do Rio de Janeiro.....	>	37	51	32.561	45.327
Santos.....	>	109	180	161.424	241.172
Total.....	>	149	231	197.366	286.834
168 - Óleos para transformadores.					
Manaus.....	>	0	—	2.417	—
Belém.....	>	11	9	25.541	16.936
São Luiz.....	>	1	0	3.462	2.071
Fortaleza.....	>	2	16	7.024	30.812
Natal.....	>	3	1	9.527	1.455
Cabedelo.....	>	11	18	50.350	41.469
Recife.....	>	6	58	20.509	117.733
Maceió.....	>	5	5	14.737	13.167
Aracajú.....	>	1	5	1.606	11.838



1940/1941

MERCADORIAS E PORTOS DE DESTINO	Unidade	QUANTIDADE		VALOR A BORDO NO BRASIL (Cr\$)	
		1940	1941	1940	1941
		Salvador.....	Ton	10	30
Porto do Rio de Janeiro.....	»	728	1.049	1.195.856	1.804.86
Santos.....	»	637	783	810.352	1.292.63
Paranaguá.....	»	1	0	5.215	3.0
Itajaí.....	»	—	0	—	9
Florianópolis.....	»	1	0	5.256	90
Rio Grande.....	»	1	1	4.490	6.10
Pelotas.....	»	—	—	—	77
Porto Alegre.....	»	8	32	16.582	79.82
Total.....	»	1.426	2.007	2.191.056	3.471.98
2360 - Óleos provenientes da destilação do petróleo, n. e.					
Belém.....	»	0	25	257	57.06
São Luiz.....	»	—	0	—	11
Fortaleza.....	»	5	6	10.919	15.74
Cabedelo.....	»	—	0	—	6.39
Recife.....	»	0	17	1.147	35.99
Porto do Rio de Janeiro.....	»	1	65	6.255	168.79
Santos.....	»	5	157	16.362	375.34
Paranaguá.....	»	—	0	—	1.11
Porto Alegre.....	»	0	0	3.678	11
Total.....	»	11	270	38.618	660.74
2370 - Misturas e emulsões de asfalto, gaxe e alcatrão.					
Manaus.....	»	2	0	5.958	5
Belém.....	»	37	10	31.717	12.14
Cabedelo.....	»	—	14	—	17.20
Recife.....	»	2	0	2.455	5
Maceió.....	»	0	—	237	—
Salvador.....	»	0	3	534	1.9
Porto do Rio de Janeiro.....	»	90	238	113.876	134.67
Santos.....	»	33	92	49.909	90.1
Rio Grande.....	»	23	—	30.618	—
Porto Alegre.....	»	2	—	3.085	—
Livramento.....	»	6	—	3.896	—
Total.....	»	195	357	212.285	257.11
2399 - Não especificados.					
Recife.....	»	0	0	953	5.0
Porto do Rio de Janeiro.....	»	0	3	5.330	9.8
Santos.....	»	5	3	8.931	10.3
Rio Grande.....	»	—	0	—	4
Porto Alegre.....	»	0	—	2.472	—
Total.....	»	5	6	17.686	25.7
2400 - 2499 - Ferro e aço.	Kg	95.780.374	73.931.750	177.114.330	177.353.3
2409 - Ferro fundido ou gusa.					
Manaus.....	»	20.321	—	17.149	—
Recife.....	»	40.641	—	29.850	—
Porto do Rio de Janeiro.....	»	142.247	30.481	190.873	61.2
Santos.....	»	225.437	38.591	291.634	102.1
Total.....	»	428.646	69.072	529.506	163.3
2411 - Ferro em barras, vergalhões e verguinhas.					
Manaus.....	»	4.458	10.362	9.925	25.4
Belém.....	»	44.959	8.607	63.963	19.3
São Luiz.....	»	32	—	79	—
Parnaíba.....	»	85	—	159	—
Fortaleza.....	»	2.538	—	5.979	—
Cabedelo.....	»	512	—	1.404	—
Recife.....	»	252.673	79.775	452.879	146.8
Salvador.....	»	54.355	51.561	72.208	67.8
Porto do Rio de Janeiro.....	»	3.512.212	1.991.663	5.226.435	3.607.7
Santos.....	»	4.901.575	1.781.911	6.602.086	3.324.2
Paranaguá.....	»	11.253	—	15.731	—
S. Francisco.....	»	7.738	—	11.278	—
Florianópolis.....	»	12.627	—	17.509	—
Rio Grande.....	»	15.131	4.019	19.955	7.7
Porto Alegre.....	»	630.179	23.540	993.430	37.2
Livramento.....	»	19.338	16.212	32.691	34.3
Total.....	»	9.469.665	3.967.650	13.525.711	7.270.8
2413 - Ferro em tiras.					
Manaus.....	»	2.447	432	10.237	2.7
Belém.....	»	18.074	—	64.557	—
São Luiz.....	»	37.142	—	98.094	—
Fortaleza.....	»	102.309	—	214.120	—
Mossoró.....	»	98.862	114.652	260.006	232.2
Natal.....	»	49.940	—	104.660	—
Cabedelo.....	»	140.061	—	294.167	—
Recife.....	»	296.645	73.932	623.344	141.8
Maceió.....	»	39.907	—	84.417	—
Salvador.....	»	5.234	2.970	16.301	7.7



MERCADORIAS E PORTOS DE DESTINO	Unidade	QUANTIDADE		VALOR A BORDO NO BRASIL (Cr\$)	
		1940	1941	1940	1941
Porto do Rio de Janeiro.....	Kg	1.145.790	956.622	2.828.092	2.601.813
Santos.....		4.446.735	3.787.684	8.601.759	7.983.205
Paranaguá.....		7.148	39.423	31.390	96.438
Rio Grande.....		43.677	—	66.157	—
Porto Alegre.....		675.195	420.344	1.300.138	800.318
Livramento.....		143.871	29.935	227.962	50.215
Total.....		7.253.037	5.425.994	14.825.451	11.916.710
15 - Ferro em lâminas ou placas.					
Manaus.....		121.470	89.950	250.025	304.475
Belém.....		260.438	206.096	457.684	359.981
São Luiz.....		17.448	—	47.107	—
Parnaíba.....		2.379	—	5.676	—
Fortaleza.....		278.450	33.022	544.155	68.718
Natal.....		—	50.949	—	97.436
Recife.....		1.076.078	385.461	1.534.281	774.024
Maceió.....		890	1.582	1.287	2.749
Salvador.....		404.076	146.958	755.876	248.639
Porto do Rio de Janeiro.....		14.647.982	11.359.983	22.630.077	26.757.094
Santos.....		18.617.719	14.399.756	31.493.149	36.842.343
Paranaguá.....		127.676	117.317	246.785	220.076
Florianópolis.....		111.138	3.993	226.859	14.840
Rio Grande.....		275.464	288.602	420.246	438.451
Pelotas.....		3.787	—	5.222	—
Porto Alegre.....		3.540.037	1.466.989	6.074.419	3.136.083
Livramento.....		35.319	23.764	59.282	84.330
Total.....		39.520.351	28.574.427	64.752.130	69.349.239
20 - Ferro mauzanês.					
Porto do Rio de Janeiro.....		654.049	604.910	1.695.638	1.635.659
Santos.....		354.011	633.733	843.947	2.120.314
Total.....		1.008.060	1.238.643	2.539.585	3.755.973
21 - Ferro n'quel.					
Santos.....		303	114	1.424	1.819
Itajaí.....		235	2.032	2.277	14.398
Total.....		538	2.146	3.701	16.217
22 - Ferro silício.					
Belém.....		—	454	—	3.165
Porto do Rio de Janeiro.....		284.571	132.086	878.654	454.531
Santos.....		143.262	26.617	269.038	65.261
Itajaí.....		—	20.320	—	55.284
Total.....		427.833	179.477	1.138.692	578.241
23 - Aço em barras, vergalhões e verguinhas.					
Manaus.....		64	10	1.306	689
Belém.....		4.977	2.438	13.727	8.703
São Luiz.....		—	533	—	1.601
Parnaíba.....		905	748	2.216	2.339
Fortaleza.....		78	3.000	277	27.026
Cabedelo.....		—	8.009	—	23.022
Recife.....		72.872	24.223	139.845	66.425
Maceió.....		—	1.715	—	4.649
Salvador.....		20.810	25.799	36.738	86.065
Porto do Rio de Janeiro.....		2.395.451	1.619.236	5.422.245	5.176.992
Santos.....		3.725.272	2.173.011	7.562.654	5.403.591
Paranaguá.....		36.628	9.284	79.780	20.292
S. Francisco.....		60.403	—	139.404	—
Florianópolis.....		23.695	—	54.569	—
Rio Grande.....		25.458	16.463	48.481	108.602
Porto Alegre.....		239.656	87.828	856.256	466.013
Livramento.....		3.093	4.101	28.677	23.517
Total.....		6.609.362	3.976.398	14.386.175	11.419.526
2433 - Aço em tiras.					
Belém.....		22.406	1.257	56.980	6.861
Fortaleza.....		160.926	329.752	338.826	777.146
Natal.....		100.651	—	201.755	—
Cabedelo.....		302.723	153.193	685.690	344.884
Recife.....		286.323	72.928	594.034	147.315
Maceió.....		—	19.852	—	39.682
Porto do Rio de Janeiro.....		1.302.605	1.683.764	3.983.663	4.965.951
Santos.....		3.608.751	4.794.433	8.904.416	11.655.355
Paranaguá.....		48.757	3.031	116.616	15.817
Itajaí.....		9.012	2.001	24.485	5.657
Rio Grande.....		123.233	117.453	195.007	236.231
Porto Alegre.....		402.108	38.529	904.475	85.509
Total.....		6.367.495	7.216.193	16.005.947	18.280.418

1940/1941

MERCADORIAS E PORTOS DE DESTINO	Unidade	QUANTIDADE		VALOR A BORDO NO BRASIL (Cr\$)	
		1940	1941	1940	1941
2435 - Aço em lâminas ou placas.					
Manaus.....	Kg	886	23.648	3.803	62.071
Belém.....		11.372	253.136	20.188	355.931
São Luiz.....		—	13.764	—	42.591
Parnaíba.....		12.093	—	16.159	—
Fortaleza.....		2.701	2.065	4.502	4.901
Recife.....		99.723	21.948	193.871	84.831
Salvador.....		134.838	3.014	188.790	6.531
Porto do Rio de Janeiro.....		4.925.884	5.674.011	12.837.200	13.760.631
Santos.....		5.039.419	5.405.482	10.202.370	11.724.951
Paranaguá.....		95.500	38.306	169.332	64.081
S. Francisco.....		117.945	218.824	221.020	399.431
Itajaí.....		18.089	—	49.729	—
Florianópolis.....		11.838	4.635	25.214	17.571
Rio Grande.....		26.687	81.660	76.846	151.451
Porto Alegre.....		394.847	545.554	973.739	1.292.941
Livramento.....		255	67	4.879	61
Total.....		10.892.077	12.286.114	25.017.642	27.953.571
2440 - Aços especiais.					
Belém.....		4.504	—	9.136	—
São Luiz.....		123	—	4.899	—
Fortaleza.....		907	—	6.208	—
Cabedelo.....		3.145	—	120.523	—
Recife.....		8.183	1.326	34.334	21.591
Salvador.....		9.894	—	43.933	—
Ilhéus.....		3.757	—	8.013	—
Vitória.....		994	—	29.112	—
Porto do Rio de Janeiro.....		106.633	35.424	798.293	277.051
Santos.....		177.017	17.441	769.611	326.681
Paranaguá.....		2.472	—	72.420	—
S. Francisco.....		2.429	—	71.174	—
Rio Grande.....		2.403	—	17.994	—
Porto Alegre.....		—	5.654	—	165.711
Livramento.....		12	—	139	—
Total.....		322.473	59.845	1.985.839	791.041
2490 - Cantoneiras, tés e semelhantes.					
Manaus.....		660	7.167	1.111	14.491
Belém.....		23.343	32.135	41.531	81.441
São Luiz.....		2.995	11.601	4.198	26.551
Parnaíba.....		662	—	1.068	—
Fortaleza.....		3.622	2.054	5.720	5.481
Natal.....		—	4.037	—	8.841
Cabedelo.....		—	5.731	—	22.311
Recife.....		253.617	145.045	311.810	308.661
Salvador.....		71.235	1.615	101.125	3.61
Porto do Rio de Janeiro.....		4.176.755	1.198.068	5.816.998	2.234.371
Santos.....		7.000.546	2.660.995	10.062.381	4.862.611
Paranaguá.....		—	75	—	511
Rio Grande.....		83.792	36.732	115.554	62.621
Pelotas.....		9.980	—	13.352	—
Porto Alegre.....		367.734	96.185	596.965	156.911
Livramento.....		—	1.233	—	3.051
Corumbá.....		—	208.383	—	274.351
Total.....		11.914.941	4.420.056	17.071.813	8.065.621
2492 - Limalha grossa.					
Recife.....		44	1.016	119	1.951
Salvador.....		—	15	—	91
Porto do Rio de Janeiro.....		17.069	17.286	29.492	39.991
Santos.....		223	31.430	2.454	47.871
Porto Alegre.....		5.000	4.092	10.363	6.861
Total.....		22.336	53.839	42.428	96.781
2495 - Palha ou filamento tosco.					
Manaus.....		71	—	911	—
Belém.....		316	541	6.098	8.181
Porto do Rio de Janeiro.....		17.378	10.707	244.002	119.251
Santos.....		62.534	95.208	608.047	910.951
Total.....		80.299	106.456	859.058	1.038.381
2498 - Solda.					
Manaus.....		576	—	6.294	—
Belém.....		609	6.582	9.852	31.931
São Luiz.....		55	—	2.691	—
Parnaíba.....		93	—	872	—
Fortaleza.....		1.066	—	7.515	—
Natal.....		—	998	—	4.191
Recife.....		49.273	52.258	211.562	188.351
Salvador.....		3.172	10.379	7.495	33.411
Porto do Rio de Janeiro.....		432.270	550.031	1.581.632	1.919.561
Santos.....		408.086	553.529	1.369.098	1.863.831
Paranaguá.....		2.190	8.428	9.047	33.131

I - IMPORTAÇÃO GERAL DE MERCADORIAS POR PORTOS DE DESTINO

1940/1941

MERCADORIAS E PORTOS DE DESTINO	Unidade	QUANTIDADE		VALOR A BORDO NO BRASIL (Cr\$)	
		1940	1941	1940	1941
S. Francisco.....	Kg	2	1	812	334
Itajai.....	»	—	513	—	2.433
Rio Grande.....	»	12.618	227	38.790	831
Pelotas.....	»	614	—	6.137	—
Porto Alegre.....	»	18.281	38.709	93.653	134.632
Total.....	»	928.905	1.221.655	3.345.450	4.212.655
90 - Não especificados.					
Recife.....	»	7.491	2.495	7.190	3.026
Porto do Rio de Janeiro.....	»	55.089	5.045.697	129.977	12.031.849
Santos.....	»	373.768	83.887	800.097	392.544
Rio Grande.....	»	—	1.706	—	12.381
Porto Alegre.....	»	68.008	—	147.938	—
Total.....	»	504.356	5.133.785	1.085.202	12.439.800
00 - 2599 - Outros metais de uso corrente.....		20.306.501	37.707.709	95.193.125	179.851.220
01 - Chumbo em barra, lingotes, pães e pastas, vergalhões e verguinhas.					
Belém.....	»	—	8.855	—	47.762
Recife.....	»	—	66.673	—	138.981
Salvador.....	»	—	19.200	—	41.257
Porto do Rio de Janeiro.....	»	—	8.983.153	—	18.028.535
Santos.....	»	—	7.722.170	—	16.287.058
Rio Grande.....	»	—	52.538	—	115.639
Porto Alegre.....	»	—	326.956	—	649.198
Livramento.....	»	—	49.960	—	105.754
Total.....	»	—	17.229.505	—	35.405.184
05 - Chumbo em leuçoil, laminas e placas.					
Belém.....	»	205	—	436	—
Recife.....	»	9.004	13.611	27.784	41.966
Porto do Rio de Janeiro.....	»	24.530	17.708	66.268	50.201
Santos.....	»	32.170	9	95.097	20
Paranaguá.....	»	26.487	—	75.486	—
Livramento.....	»	212	317	653	886
Total.....	»	92.608	31.675	265.724	93.073
09 - Chumbo n. e.					
Manaus.....	»	51	253	712	5.982
Belém.....	»	15.679	—	42.718	—
Fortaleza.....	»	85.118	—	216.094	—
Recife.....	»	43.000	1.179	100.616	17.225
Capita. Federal.....	»	3.799.232	294.192	7.251.965	574.353
Santos.....	»	5.066.014	1.133.996	9.591.776	1.930.456
Florianópolis.....	»	2.130	—	6.023	—
Rio Grande.....	»	41.097	5.438	92.103	11.154
Porto Alegre.....	»	175.878	2.638	387.748	14.626
Livramento.....	»	36.721	—	76.210	—
Total.....	»	9.264.920	1.437.696	17.675.965	2.553.796
19 - Estanho.					
Manaus.....	»	621	330	20.309	11.091
Belém.....	»	22.131	991	536.821	30.349
São Luiz.....	»	204	203	5.308	5.811
Fortaleza.....	»	2.467	1.235	56.049	21.376
Cabedelo.....	»	1.000	—	24.133	—
Recife.....	»	41.357	13.959	1.087.907	369.344
Maceió.....	»	1.499	—	39.688	—
Salvador.....	»	8.566	7.899	215.124	205.287
Porto do Rio de Janeiro.....	»	278.970	516.872	6.375.968	13.036.939
Santos.....	»	479.558	974.628	11.021.087	24.415.507
Paranaguá.....	»	200	—	5.176	—
S. Francisco.....	»	998	—	29.690	—
Florianópolis.....	»	1.000	—	35.338	—
Rio Grande.....	»	29.672	55.861	630.138	1.325.343
Porto Alegre.....	»	12.244	11.970	302.572	348.997
Livramento.....	»	35.560	30.480	709.653	717.472
Total.....	»	916.047	1.614.428	21.094.961	40.487.516
22 - Cobre coado ou fundido.					
Manaus.....	»	—	125	—	1.741
Fortaleza.....	»	15.000	—	88.453	—
Recife.....	»	6.929	7.790	47.527	65.069
Salvador.....	»	396	—	4.276	—
Porto do Rio de Janeiro.....	»	110.475	1.737.583	648.474	9.540.487
Santos.....	»	3.999.517	11.979.725	21.803.079	66.597.671
Porto Alegre.....	»	20.009	—	119.392	—
Livramento.....	»	731	—	6.269	—
Total.....	»	4.153.057	13.725.223	22.712.470	76.204.968



1940/1941

MERCADORIAS E PORTOS DE DESTINO	Unidade	QUANTIDADE		VALOR A BORDO NO BRASI (Cr\$)	
		1940	1941	1940	1941
2525 - Cobre laminado ou martelado.					
Manaus.....	Kg	800	159	8.556	2.8
Belém.....	>	115	318	1.246	8
São Luiz.....	>	1.705	—	16.750	—
Fortaleza.....	>	4.808	1.373	52.754	14.7
Recife.....	>	28.397	19.338	390.020	160.3
Maceió.....	>	3.025	—	37.468	—
Salvador.....	>	1.225	6.649	12.819	60.8
Porto do Rio de Janeiro.....	>	847.568	394.110	6.642.236	3.647.9
Santos.....	>	1.687.988	425.986	9.913.026	2.776.5
Porto Alegre.....	>	4.237	535	39.628	9.0
Total.....	>	2.579.868	848.488	17.024.503	6.673.2
2569 - Latão e outras ligas de cobre.					
Manaus.....	>	769	817	14.753	23.7
Itacoatiara.....	>	—	114	—	2.0
Belém.....	>	2.552	745	22.033	20.2
Fortaleza.....	>	4.090	—	86.087	—
Recife.....	>	13.012	2.968	122.326	61.2
Maceió.....	>	295	948	2.769	8.5
Salvador.....	>	1.998	—	17.047	—
Porto do Rio de Janeiro.....	>	280.678	189.801	2.670.420	2.480.4
Santos.....	>	577.133	259.973	5.165.533	2.459.7
Paranaguá.....	>	201	493	7.633	17.2
Rio Grande.....	>	1.085	—	22.822	—
Porto Alegre.....	>	27.522	—	318.106	—
Livramento.....	>	537	—	3.168	—
Total.....	>	909.782	455.859	8.452.697	5.073.2
2573 - Soldas de estanho.					
Manaus.....	>	100	—	1.386	—
Belém.....	>	6	93	99	1.6
Fortaleza.....	>	3	—	99	—
Recife.....	>	8.118	3.211	116.142	50.6
Maceió.....	>	102	—	1.385	—
Salvador.....	>	1.297	46	21.265	8
Porto do Rio de Janeiro.....	>	35.458	45.819	413.214	584.0
Santos.....	>	26.701	181.414	309.966	1.465.2
Paranaguá.....	>	—	104	—	2.0
Rio Grande.....	>	454	12.000	5.209	130.5
Pelotas.....	>	—	13	—	3
Porto Alegre.....	>	822	—	13.784	—
Livramento.....	>	100	8.000	831	84.6
Total.....	>	73.161	250.730	833.380	2.320.8
2579 - Ligas especiais de metais de uso corrente.					
Manaus.....	>	—	50	—	1.7
Belém.....	>	—	7	—	—
Recife.....	>	5.415	1.270	68.946	17.8
Porto do Rio de Janeiro.....	>	2.156	15.771	39.019	209.0
Santos.....	>	37.053	37.741	304.144	266.6
Paranaguá.....	>	106	—	4.140	—
Itajaí.....	>	—	10.160	—	28.4
Rio Grande.....	>	249	—	5.823	—
Porto Alegre.....	>	1	—	396	—
Livramento.....	>	111	100	2.056	2.0
Total.....	>	45.091	65.099	424.524	525.8
2581 - Zinco em barras e vergalhões.					
Belém.....	>	675	—	2.140	—
Salvador.....	>	—	1.913	—	14.4
Porto do Rio de Janeiro.....	>	885.909	624.753	2.490.382	3.339.8
Santos.....	>	1.144.499	1.312.144	3.250.515	6.485.1
Porto Alegre.....	>	10.070	—	31.262	—
Livramento.....	>	—	31	—	—
Total.....	>	2.041.153	1.938.841	5.774.799	9.839.6
2385 - Zinco em lâminas ou placas.					
Belém.....	>	1.201	—	6.065	—
São Luiz.....	>	1.925	—	7.383	—
Parnaíba.....	>	116	151	317	—
Recife.....	>	1.236	—	8.995	—
Porto do Rio de Janeiro.....	>	61.266	1.305	231.002	13.3
Santos.....	>	10.009	902	49.602	4.7
Rio Grande.....	>	828	303	3.565	3.0
Porto Alegre.....	>	7.015	—	34.367	—
Livramento.....	>	56	—	415	—
Total.....	>	83.652	2.661	341.716	21.8
2589 - Zinco, n. e.					
Belém.....	>	0	—	20	—
Porto do Rio de Janeiro.....	>	21.881	49.558	111.836	301.3

I - IMPORTAÇÃO GERAL DE MERCADORIAS POR PORTOS DE DESTINO

25

1940/1941

MERCADORIAS E PAISES DE DESTINO	Unidade	QUANTIDADE		VALOR A BORDO NO BRASIL ( Cr\$ )	
		1940	1941	1940	1941
Santos.....	Kg	111.871	50.456	359.494	278.930
Paranaguá.....	>	3.494	6.553	19.565	41.138
Total.....	>	137.246	106.567	490.915	627.805
99 - Não especificados.....	>				
Porto do Rio de Janeiro.....	>	184	11	8.116	964
Santos.....	>	—	926	—	23.666
Rio Grande.....	>	9.732	—	43.355	—
Total.....	>	9.916	937	51.471	24.630
06 - 2699 - <i>Metal de uso especial</i> .....	>	1.713.448	293.559	17.069.086	5.991.123
01 - Alumínio em barras, lingotes, linguados e pães.....	>				
Manaus.....	>	—	0	—	20
Porto do Rio de Janeiro.....	>	62.280	170.817	795.398	2.231.174
Santos.....	>	986.082	47.537	10.032.306	502.751
Porto Alegre.....	>	16.000	—	177.063	—
Total.....	>	1.064.262	218.354	11.024.767	2.733.945
05 - Alumínio em lâminas ou placas.....	>				
Belém.....	>	351	—	10.662	—
Porto do Rio de Janeiro.....	>	4.827	2.678	149.289	68.111
Santos.....	>	49.519	1.288	735.048	21.102
Porto Alegre.....	>	8.007	—	77.239	—
Total.....	>	62.704	3.966	972.238	89.213
06 - Silício de alumínio para fabricação de aço.....	>				
Porto do Rio de Janeiro.....	>	250.540	—	649.733	—
Santos.....	>	5.080	—	27.680	—
Total.....	>	255.620	—	677.413	—
07 - Resíduos e retalhos de alumínio.....	>				
Porto do Rio de Janeiro.....	>	20.192	3	198.151	2.312
Santos.....	>	209.596	19.422	1.621.255	181.425
Total.....	>	229.788	19.425	1.819.406	183.737
09 - Alumínio, n. e.....	>				
Porto do Rio de Janeiro.....	>	828	971	23.228	41.133
Santos.....	>	20.011	8.913	308.969	100.610
Rio Grande.....	>	4	286	316	1.582
Porto Alegre.....	>	4.255	—	44.190	—
Total.....	>	25.098	10.170	376.703	143.325
51 - Mercúrio em bruto.....	>				
Manaus.....	>	20	38	3.643	7.793
Belém.....	>	172	2	19.579	335
Porto do Rio de Janeiro.....	>	3.706	12.509	393.008	1.538.933
Santos.....	>	1.951	4.850	200.199	609.573
Porto Alegre.....	>	140	516	15.608	71.154
Total.....	>	5.989	17.915	632.037	2.227.788
58 - Mercúrio refinado.....	>				
Belém.....	>	207	—	24.833	—
São Luiz.....	>	—	3	—	554
Salvador.....	>	34	—	4.125	—
Porto do Rio de Janeiro.....	>	457	797	56.591	108.315
Santos.....	>	445	310	49.868	38.479
Porto Alegre.....	>	401	—	47.970	—
Livramento.....	>	5	13	692	1.754
Total.....	>	1.549	1.123	184.079	149.102
79 - Níquel.....	>				
Porto do Rio de Janeiro.....	>	25.406	780	510.248	24.387
Santos.....	>	37.812	19.332	777.402	421.826
Total.....	>	63.218	20.112	1.287.650	446.213
99 - Não especificados.....	>				
Porto do Rio de Janeiro.....	>	2.671	2.494	25.453	17.800
Santos.....	>	2.449	—	69.340	—
Total.....	>	5.120	2.494	94.793	17.800
00 - 2799 - <i>Mezclouides e vários metais</i> .....	>	24.306.827	17.674.938	18.215.278	16.128.629
00 - Argônio.....	>				
Porto do Rio de Janeiro.....	>	774	4.145	106.353	464.210
Santos.....	>	20	82	4.233	20.291
Porto Alegre.....	>	—	1	—	514
Total.....	>	794	4.228	110.586	485.015

1940/1941

MERCADORIAS E PORTOS DE DESTINO	Unidade	QUANTIDADE		VALOR A BORDO NO BRASIL (Cr\$)	
		1940	1941	1940	1941
2703 - Gases comuns, comprimidos ou liquefeitos.					
Belém.....	Kg	122	—	2.594	—
São Luiz.....	>	11	—	436	—
Fortaleza.....	>	11	—	456	—
Recife.....	>	11	—	456	—
Salvador.....	>	22	—	1.071	—
Porto do Rio de Janeiro.....	>	13.313	3.244	233.943	60.05
Santos.....	>	148	35	4.669	71
Porto Alegre.....	>	133	—	3.269	—
Total.....	>	13.771	3.279	246.814	63.76
2705 - Hélio e outros gases raros.					
Porto do Rio de Janeiro.....	>	2	0	2.690	1.57
Santos.....	>	10	38	6.467	19.11
Itajaí.....	>	—	—	—	31
Porto Alegre.....	>	5	3	3.267	1.93
Total.....	>	17	41	12.424	22.94
2716 - Iodo bruto ou impuro.					
Recife.....	>	—	10	—	1.14
Porto do Rio de Janeiro.....	>	49	895	5.332	80.51
Santos.....	>	11.267	10.203	595.609	581.61
Total.....	>	11.316	11.108	630.941	663.34
2717 - Iodo puro.					
Belém.....	>	15	25	1.445	2.41
Fortaleza.....	>	16	—	1.641	—
Salvador.....	>	—	2	—	2
Porto do Rio de Janeiro.....	>	1.835	2.891	158.189	267.11
Santos.....	>	348	1.153	32.421	109.81
Porto Alegre.....	>	50	—	4.985	—
Total.....	>	2.264	4.071	198.652	379.71
2720 - Enxofre em barra.					
Belém.....	>	—	4.536	—	6.41
Natal.....	>	4.950	—	5.024	—
Recife.....	>	1.558.369	271.811	1.487.454	280.51
Aracajú.....	>	69.642	—	84.694	—
Salvador.....	>	330.274	177.623	342.017	192.11
Porto do Rio de Janeiro.....	>	2.078.612	1.795.285	1.495.375	1.146.81
Santos.....	>	18.334.893	14.007.438	10.327.616	7.759.31
Paranaguá.....	>	39.749	—	30.692	—
Porto Alegre.....	>	914.707	314.944	696.700	236.71
Porto Murtinho.....	>	99.195	99.555	66.695	61.61
Total.....	>	23.430.391	16.581.192	14.536.267	9.667.71
2721 - Enxofre moído.					
Recife.....	>	500	—	931	—
Porto do Rio de Janeiro.....	>	150.670	140.541	134.452	116.31
Santos.....	>	140.467	405.878	149.866	434.11
Paranaguá.....	>	—	2.977	—	3.11
Antonina.....	>	5.000	—	8.881	—
Porto Alegre.....	>	6.000	16.538	10.472	18.01
Uruguaiana.....	>	74.400	27.776	87.827	31.71
Total.....	>	377.037	593.710	392.429	603.41
2724 - Enxofre purificado.					
Recife.....	>	—	5	—	—
Maceió.....	>	39.200	—	43.850	—
Salvador.....	>	20	3	119	—
Porto do Rio de Janeiro.....	>	1.556	100.967	10.216	99.61
Santos.....	>	253.222	12.559	166.057	90.81
Total.....	>	293.998	113.534	220.242	190.51
2726 - Selênic.					
Porto do Rio de Janeiro.....	>	145	634	14.501	64.61
Santos.....	>	836	2.629	66.501	214.21
Total.....	>	981	3.263	81.002	278.81
2735 - Fósforo.					
Porto do Rio de Janeiro.....	>	2.022	13.039	39.397	450.11
Santos.....	>	12.741	9.610	268.764	310.41
Paranaguá.....	>	748	997	14.347	23.01
Porto Alegre.....	>	349	649	6.239	14.71
Total.....	>	15.860	24.295	328.747	799.01



1940/1941

MERCADORIAS E PORTOS DE DESTINO	Unidade	QUANTIDADE		VALOR A BORDO NO BRASIL (Cr\$)	
		1940	1941	1940	1941
09 - Metaloides, n. e.					
Belém.....	Kg	45	—	494	—
Porto do Rio de Janeiro.....	>	51	2.743	8.296	21.805
Santos.....	>	79	28	4.832	1.066
Total.....	>	175	2.771	13.622	22.871
10 - Antimônio para uso industrial.					
Fortaleza.....	>	229	—	1.940	—
Recife.....	>	2.032	305	19.164	3.264
Salvador.....	>	10.021	—	90.774	—
Porto do Rio de Janeiro.....	>	78.696	165.664	611.170	1.362.019
Santos.....	>	55.231	159.975	497.175	1.452.525
Rio Grande.....	>	—	2.148	—	17.795
Porto Alegre.....	>	—	508	—	6.577
Total.....	>	146.209	328.600	1.220.223	2.842.180
16 - Metaloides para análise ou uso científico.					
Fortaleza.....	>	0	—	20	—
Recife.....	>	—	1	—	197
Maceió.....	>	1	—	277	—
Salvador.....	>	1	—	20	—
Porto do Rio de Janeiro.....	>	1.359	696	51.949	43.108
Santos.....	>	40	141	3.582	6.284
Total.....	>	1.401	838	55.848	49.589
19 - Não especificados.					
Manaus.....	>	9	—	715	—
Belém.....	>	508	—	2.353	—
Recife.....	>	907	—	755	—
Porto do Rio de Janeiro.....	>	4.125	1.124	70.672	21.619
Santos.....	>	6.043	2.544	98.074	32.618
Porto Alegre.....	>	1.021	340	24.882	8.109
Total.....	>	12.613	4.008	197.451	62.346
20 - 2899 - Outros produtos.		22.873.368	18.510.642	7.577.387	10.654.131
0 - Cal					
Recife.....	>	—	1.016	—	629
Salvador.....	>	—	20	—	40
Porto do Rio de Janeiro.....	>	29.345	161.203	25.596	75.046
Santos.....	>	15.747	10.140	18.318	14.119
Porto Alegre.....	>	204	—	1.188	—
Total.....	>	45.296	172.379	45.102	89.834
4 - Cimento de magnésio.					
Belém.....	>	—	279	—	1.673
Recife.....	>	—	54	—	177
Porto do Rio de Janeiro.....	>	109	1.857	1.609	5.242
Santos.....	>	55.508	3.029	105.142	5.761
Porto Alegre.....	>	1.524	1.018	6.151	4.471
Total.....	>	57.141	6.237	112.902	17.324
5 - Cimento Portland, branco.					
Manaus.....	>	8.400	—	7.973	—
Belém.....	>	124.950	157.080	86.749	114.104
São Luiz.....	>	11.250	—	9.505	—
Fortaleza.....	>	16.800	57.960	16.061	53.777
Natal.....	>	8.400	16.800	7.457	15.238
Recife.....	>	80.675	199.344	51.383	162.447
Salvador.....	>	530.950	143.650	182.780	105.877
Porto do Rio de Janeiro.....	>	1.806.261	3.918.765	1.154.748	2.636.110
Santos.....	>	1.426.733	3.385.509	831.594	2.139.178
Rio Grande.....	>	31.500	—	18.938	—
Porto Alegre.....	>	295.117	394.561	198.835	341.301
Total.....	>	4.341.036	8.273.669	2.566.023	5.568.032
6 - Cimento Portland, comum.					
Manaus.....	>	263.804	72.483	98.354	45.218
Belém.....	>	512.845	1.086.942	194.348	540.508
São Luiz.....	>	—	76.400	—	44.921
Fortaleza.....	>	1.187.889	425.688	333.857	238.451
Recife.....	>	4.937.140	511.660	1.166.783	278.227
Maceió.....	>	8.450	21.125	6.832	19.689
Salvador.....	>	4.804.230	5.837.759	1.113.397	2.617.489
Porto do Rio de Janeiro.....	>	104.090	698.997	46.457	248.294
Santos.....	>	32.400	62.015	12.567	37.631
Foz do Iguaçu.....	>	59.800	30.000	24.921	13.552
Rio Grande.....	>	256.100	—	62.188	—
Porto Alegre.....	>	2.729.660	1.000.010	606.317	390.401
Livramento.....	>	—	59.700	—	19.752
Uruguaiana.....	>	—	60.000	—	20.955
Total.....	>	14.896.408	9.942.781	3.603.021	4.515.088

## I - IMPORTAÇÃO GERAL DE MERCADORIAS POR PORTOS DE DESTINO

1940/1941

MERCADORIAS E PORTOS DE DESTINO	Unidade	QUANTIDADE		VALOR A BORDO NO BRAS (Cr\$)	
		1940	1941	1940	1941
2857 - Cimento de ferro.					
Belém.....	Kg	9	—	158	
São Luiz.....		32	—	653	
Maceió.....		11	—	198	
Porto do Rio de Janeiro.....		—	328	—	4.
Santos.....		982	—	772	
Livramento.....		—	6	—	
Total.....		1.034	334	1.781	4.
2859 - Cimento, n. e.					
Manaus.....					
Belem.....		133.898	6.122	55.975	9.
Recife.....		2.028.126	6.604	439.207	9.
Salvador.....		587.277	21.714	143.018	29.
Porto do Rio de Janeiro.....		687.700	21.680	280.544	29.
Santos.....		6.908	10.816	18.021	24.
Rio Grande.....		18.409	10.108	29.258	17.
Porto Alegre.....		6.364	7.594	17.858	54.
Total.....		21.850	—	23.601	
Total.....		3.490.532	84.638	1.007.482	174.
2889 - Vidro em pó ou em fio.					
Porto do Rio de Janeiro.....		22.178	20.431	91.042	255.
Santos.....		10.548	10.166	71.801	29.
Florianópolis.....		5	—	258	
Total.....		32.731	30.597	163.101	284.
2899 - Não especificados.					
Fortaleza.....		—	7	—	
Santos.....		9.190	—	14.975	
Total.....		9.190	7	14.975	
2900 - 2999 - <i>Matérias primas e preparações não classificadas para as indústrias.</i>		4.411.158	9.978.680	12.020.029	25.284.
2910 - Azul ultramar.					
Manaus.....		150	—	672	
Belém.....		40	—	1.503	
Fortaleza.....		136	—	2.888	
Maceió.....		196	—	10.427	
Salvador.....		50	—	297	
Porto do Rio de Janeiro.....		10.774	17.531	158.735	281.
Santos.....		2.928	4.755	53.853	112.
Florianópolis.....		500	—	1.843	
Porto Alegre.....		74	1.194	1.226	19.
Total.....		14.848	23.480	230.944	414.
2911 - Alvaide de titânio.					
Belém.....		408	—	1.503	
São Luiz.....		2.000	—	6.216	
Fortaleza.....		154	—	576	
Recife.....		26.512	43.223	48.351	80.
Salvador.....		20.002	29.937	35.729	55.
Porto do Rio de Janeiro.....		707.876	2.076.110	1.577.955	5.429.
Santos.....		523.006	1.370.854	1.046.088	3.676.
Porto Alegre.....		26.781	88.967	76.558	235.
Total.....		1.306.739	3.609.091	2.792.976	9.478.
2914 - Córes metálicas em pó.					
Belém.....		—	91	—	2.
Recife.....		—	1.000	—	26.
Porto do Rio de Janeiro.....		986	2.143	28.314	72.
Santos.....		4.067	30.853	108.621	923.
Paranaguá.....		—	1.070	—	38.
Porto Alegre.....		30	80	1.661	3.
Total.....		5.083	35.237	138.596	1.065.
2916 - Negro ou preto de fumo ou pó de sapato.					
Manaus.....		400	50	1.089	
Fortaleza.....		520	—	2.436	
Salvador.....		50	—	99	
Porto do Rio de Janeiro.....		224.511	398.176	689.039	1.300.
Santos.....		687.463	2.364.133	2.041.598	6.969.
Porto Alegre.....		2.908	1.403	11.364	5.
Total.....		915.852	2.763.762	2.745.625	8.275.
2918 - Verde Paris.					
Manaus.....		623	—	1.942	
Belém.....		60	—	653	
São Luiz.....		600	—	2.655	
Fortaleza.....		173.800	—	1.339.740	
Maceió.....		—	181	—	2.

1940/1941

MERCADORIAS E PORTOS DE DESTINO	Unidade	QUANTIDADE		VALOR A BORDO NO BRASIL (Cr\$)	
		1940	1941	1940	1941
Salvador.....	Kg	60	—	733	—
Porto Alegre.....	>	20	—	1.446	—
Total.....	>	175.163	181	1.347.169	2.900
19 - Côres ou corantes, n. e.					
Manaus.....	>	68	200	356	1.083
Belém.....	>	47	50	2.235	2.334
Fortaleza.....	>	53.870	3.406	415.217	6.992
Natal.....	>	200	300	5.450	8.287
Recife.....	>	1.000	2.504	3.209	12.501
Salvador.....	>	564	—	3.779	—
Porto do Rio de Janeiro.....	>	68.944	43.544	932.699	484.699
Santos.....	>	69.216	103.327	604.449	632.500
Rio Grande.....	>	454	—	1.305	—
Porto Alegre.....	>	1.345	2.367	25.970	55.053
Livramento.....	>	—	1	—	79
Total.....	>	195.708	155.699	1.994.660	1.203.528
30 - Água-rás artificial.					
Manaus.....	>	4.311	10.232	6.539	17.078
Belém.....	>	47.060	50.118	62.693	80.659
São Luiz.....	>	—	2.052	—	2.902
Fortaleza.....	>	89.434	420.625	132.334	600.510
Natal.....	>	—	1.480	—	2.324
Cabedelo.....	>	—	16.431	—	21.611
Recife.....	>	16.957	45.511	26.328	53.330
Maceió.....	>	36	29	396	59
Salvador.....	>	1.996	44	3.089	79
Porto do Rio de Janeiro.....	>	943.716	1.657.426	1.441.505	2.309.090
Santos.....	>	597.774	990.104	851.911	1.486.067
Paranaguá.....	>	1.696	28.993	3.088	40.002
Rio Grande.....	>	21.509	18.387	32.195	26.560
Pelotas.....	>	14.100	53.244	18.028	59.299
Porto Alegre.....	>	14.760	67.534	22.483	82.788
Corumbá.....	>	—	2.897	—	3.033
Total.....	>	1.753.340	3.363.108	2.600.589	4.785.391
38 - Terras coloridas.					
Manaus.....	>	400	200	791	433
Belém.....	>	4.800	2.000	7.743	2.730
São Luiz.....	>	250	—	1.648	—
Porto do Rio de Janeiro.....	>	5.988	3.528	25.748	21.501
Santos.....	>	25.406	21.549	53.207	29.409
Rio Grande.....	>	100	—	1.187	—
Porto Alegre.....	>	—	100	—	1.132
Total.....	>	37.004	27.377	90.324	55.205
39 - Não especificadas.					
Belém.....	>	175	—	1.384	—
São Luiz.....	>	200	—	1.648	—
Salvador.....	>	310	—	10.976	—
Porto do Rio de Janeiro.....	>	3.959	744	40.790	2.748
Santos.....	>	2.768	1	24.339	611
Total.....	>	7.412	745	79.137	3.359
00 - 3399 - TÊXTEIS.	>	26.435.986	11.403.157	187.247.600	123.566.437
00 - 3199 - De origem vegetal.	>	24.735.809	9.684.216	112.886.936	60.368.393
00 - 3099 - Algodão.	>	868.931	557.882	38.973.761	29.958.112
34 - Algodão em fio para tecer ou bordar.					
Fortaleza.....	>	72	114	4.634	11.511
Recife.....	>	249	209	22.096	16.909
Salvador.....	>	183	110	14.751	10.663
Porto do Rio de Janeiro.....	>	5.650	2.591	542.027	226.805
Santos.....	>	12.665	7.346	1.736.432	1.027.080
Paranaguá.....	>	833	433	76.144	40.713
Rio Grande.....	>	164	—	17.149	—
Porto Alegre.....	>	1.444	1.517	127.859	151.866
Total.....	>	21.260	12.320	2.541.092	1.485.547
06 - Algodão em fio para tecelagem.					
Fortaleza.....	>	186	207	16.725	18.264
Recife.....	>	4.281	5.830	365.187	553.101
Salvador.....	>	2.908	1.680	282.247	185.215
Porto do Rio de Janeiro.....	>	93.633	20.389	4.829.296	1.141.356
Santos.....	>	694.568	508.679	29.295.390	25.849.553
Paranaguá.....	>	519	753	38.491	74.190
S. Francisco.....	>	16.049	3.269	810.861	218.921
Itajaí.....	>	1.508	—	66.052	—
Rio Grande.....	>	434	—	48.857	—
Porto Alegre.....	>	5.696	3.327	436.865	378.433
Total.....	>	819.832	543.534	36.179.971	28.419.033



## I - IMPORTAÇÃO GERAL DE MERCADORIAS POR PORTOS DE DESTINO

1940/1941

MERCADORIAS E PORTOS DE DESTINO	Unidade	QUANTIDADE		VALOR A BORDO NO BRASIL (Cr\$)	
		1940	1941	1940	1941
3069 - Algodão em fio, n. e.					
Porto do Rio de Janeiro.....	Kg	882	775	57.117	44.37
Santos.....		2.953	2	94.671	33
S. Francisco.....		454	—	23.908	—
Porto Alegre.....		—	148	—	6.88
Total.....		4.289	925	175.696	51.59
3099 - Não especificado.					
Recife.....		22.496	—	58.843	—
Porto do Rio de Janeiro.....		1.044	12	7.902	15
Santos.....		10	31	257	49
Livramento.....		—	1.069	—	1.28
Total.....		23.550	1.103	67.002	1.93
3100 - 3199 - Cânhamo, juta, linho e outras fibras vegetais.....					
3106 - Cânhamo em fio para tecelagem.		23.866.878	9.126.334	73.913.175	30.410.28
Recife.....		21.000	—	157.980	—
Porto do Rio de Janeiro.....		11.486	—	65.508	—
Santos.....		1.000	—	12.919	—
Total.....		33.486	—	236.407	—
3111 - Cânhamo em bruto.					
Porto do Rio de Janeiro.....		523.656	109.692	3.016.771	544.25
Santos.....		161.317	160.364	809.079	1.250.29
Total.....		685.003	269.966	3.825.841	1.794.54
3113 - Estopa de cânhamo.					
Manaus.....		3.232	2.155	19.913	14.22
Belém.....		3.554	2.585	20.290	16.50
Porto do Rio de Janeiro.....		60.182	47.872	151.842	128.95
Total.....		66.968	52.542	192.045	159.67
3119 - Cânhamo, n. e.					
Porto do Rio de Janeiro.....		113.063	39.572	458.504	315.11
Santos.....		25.303	36.327	94.217	296.83
Rio Grande.....		88.550	—	320.977	—
Total.....		226.916	66.899	873.698	611.95
3126 - Juta em fio para tecelagem.					
Recife.....		5.134	—	40.558	—
Porto do Rio de Janeiro.....		132	—	495	—
Santos.....		7.661	—	88.629	—
Total.....		12.927	—	129.682	—
3131 - Juta em bruto.					
Belém.....		72.575	—	164.767	—
São Luiz.....		54.431	—	149.876	—
Recife.....		282.660	—	684.035	—
Salvador.....		110.680	72.560	446.479	261.03
Porto do Rio de Janeiro.....		4.562.674	983.313	12.342.258	2.968.90
Santos.....		17.233.026	7.466.376	50.022.522	22.740.91
Porto Alegre.....		65.317	181.428	170.896	520.81
Total.....		22.381.363	8.703.677	63.980.833	26.491.80
3139 - Juta n. e.					
Fortaleza.....		11.825	—	49.753	—
Porto do Rio de Janeiro.....		140	—	516	—
Santos.....		52	—	258	—
Total.....		12.017	—	50.527	—
3144 - Linho em fio para coser.					
Maceió.....		2	—	712	—
Porto do Rio de Janeiro.....		2.021	715	121.131	53.41
Santos.....		10	71	1.742	10.91
Total.....		2.033	786	123.585	64.41
3146 - Linho em fio para tecelagem.					
Recife.....		2.126	—	134.096	—
Porto do Rio de Janeiro.....		38.529	23.355	1.147.139	906.41
Santos.....		28.368	1.092	758.589	25.71
Total.....		69.023	24.447	2.039.824	932.11
3149 - Linho em fio, n. e.					
Recife.....		20	—	158	—
Porto do Rio de Janeiro.....		7.277	4.217	316.921	206.91
Santos.....		216	1	18.710	—
Total.....		7.513	4.218	335.789	297.01

1940/1941

MERCADORIAS E PORTOS DE DESTINO	Unidade	QUANTIDADE		VALOR A BORDO NO BRASIL (Cr\$)	
		1940	1941	1940	1941
53 - Estopa de linho.					
Belém.....	Kg	162	—	811	—
Parnaíba.....		231	—	714	—
Recife.....		2.151	—	65.852	—
Porto do Rio de Janeiro.....		314.853	109	1.134.898	965
Santos.....		6.538	—	139.539	—
Total.....		323.935	109	1.342.814	965
59 - Linho, n. e.					
Belém.....		1.077	—	6.951	—
Porto do Rio de Janeiro.....		14.377	3.075	241.565	42.044
Santos.....		20.000	680	402.732	15.548
Total.....		35.454	3.685	650.248	57.592
99 - Outras fibras vegetais, n. e.					
São Luiz.....		—	5	—	79
Porto do Rio de Janeiro.....		10.240	—	131.882	—
Total.....		10.240	5	131.882	79
00 - 3299 - De origem animal.....		1.534.740	1.638.764	71.256.304	61.223.523
00 - 3229 - Lã.....		1.337.460	1.427.206	39.177.217	29.654.753
04 - Lã em fio para bordar crochê e tricô.					
Parnaíba.....		—	5	—	218
Porto do Rio de Janeiro.....		1.759	44	216.322	16.198
Santos.....		1.132	—	81.818	—
Porto Alegre.....		110	—	9.384	—
Total.....		3.001	49	307.524	16.416
006 - Lã em fio para tecelagem.					
Recife.....		30	—	832	—
Porto do Rio de Janeiro.....		433.424	211.774	16.905.012	8.463.327
Santos.....		454.574	168.796	15.490.829	6.667.637
Porto Alegre.....		10.909	—	434.938	—
Total.....		898.937	380.570	32.831.611	15.130.964
209 - Lã em fio, n. e.					
Manaus.....		—	9	—	1.278
Recife.....		51	—	3.975	—
Porto do Rio de Janeiro.....		299	15.691	17.339	753.035
Santos.....		656	3.376	25.031	161.982
Total.....		1.006	19.076	46.345	916.295
221 - Lã em bruto.					
Porto do Rio de Janeiro.....		10.000	64.200	82.117	691.370
Santos.....		387.018	750.074	5.365.309	10.439.091
Porto Alegre.....		9.473	133.056	78.262	1.088.352
Total.....		406.491	947.360	5.525.688	12.218.813
222 - Dispersões de lã ou resíduos da fiação.					
Porto do Rio de Janeiro.....		8.000	6.810	67.544	50.752
Santos.....		8.000	57	56.620	433
Total.....		16.000	6.867	126.164	51.185
223 - Resíduos do beneficiamento da lã.					
Santos.....		482	10.590	16.717	207.202
Total.....		482	10.590	16.717	207.202
227 - Lã cardada, penteada ou preparada de qualquer forma.					
Santos.....		1.217	114	38.093	6.962
Total.....		1.217	114	38.093	6.962
228 - Lã lavada, simples ou carbonizada.					
Porto do Rio de Janeiro.....		2.034	—	58.456	—
Santos.....		8.156	5.161	219.360	114.948
Total.....		10.190	5.161	277.816	114.948
229 - Lã, n. e.					
Porto do Rio de Janeiro.....		—	4	—	415
Santos.....		136	57.415	7.259	991.553
Total.....		136	57.419	7.259	991.968
250 - 3279 - Seda.....		197.280	210.346	32.079.087	31.423.876
254 - Seda em fio para bordar ou coser.					
Porto do Rio de Janeiro.....		11	1	7.496	217
Santos.....		5	60	4.219	17.661
Total.....		16	61	11.715	17.878

## I - IMPORTAÇÃO GERAL DE MERCADORIAS POR PORTOS DE DESTINO

1940/1941

MERCADORIAS E PORTOS DE DESTINO	Unidade	QUANTIDADE		VALOR A BORDO NO BRASIL (Cr\$)	
		1940	1941	1940	1941
3256 - Sêda em fio para tecelagem.					
Recife.....	Kg	—	201	—	28.16
Salvador.....	>	73	182	21.253	31.10
Porto do Rio de Janeiro.....	>	48.995	57.573	8.290.418	8.505.39
Santos.....	>	85.386	113.609	14.330.032	16.057.50
Porto Alegre.....	>	—	61	—	8.50
Total.....	>	134.454	171.626	22.641.703	24.630.67
3259 - Sêda em fio, n. e.					
Porto do Rio de Janeiro.....	>	4	2	831	13
Santos.....	>	1.378	5.977	326.706	820.28
Total.....	>	1.382	5.979	327.537	820.42
3264 - Bôrra de sêda em fio para bordar.					
Porto do Rio de Janeiro.....	>	145	—	17.317	—
Santos.....	>	14.534	12.190	2.262.214	1.794.94
Total.....	>	14.679	12.190	2.279.531	1.794.94
3266 - Bôrra de sêda em fio para tecelagem.					
Recife.....	>	1.198	—	107.961	—
Porto do Rio de Janeiro.....	>	7.701	100	541.342	11.88
Santos.....	>	37.039	19.167	6.139.787	3.986.66
Itajai.....	>	765	—	26.287	—
Total.....	>	46.703	19.267	6.815.377	3.998.55
3269 - Bôrra de sêda em fio, n. e.					
Santos.....	>	46	1.223	3.224	161.40
Total.....	>	46	1.223	3.224	161.40
3299 - Outros têxteis de origem animal, n. e.					
Porto do Rio de Janeiro.....	>	—	1.212	—	144.89
Total.....	>	—	1.212	—	144.89
3300 - 3399 - Têxteis sintéticos.....	>	165.437	80.177	3.104.260	1.974.52
3350 - 3379 - "Rayon", viscosa e semelhantes.	>	164.387	80.177	3.079.724	1.974.52
3356 - "Rayon", viscosa e semelhantes em fio para tecelagem.					
Recife.....	>	—	15.963	—	180.27
Salvador.....	>	—	—	—	13
Porto do Rio de Janeiro.....	>	53.545	9.497	692.649	141.15
Santos.....	>	98.112	51.378	2.009.358	1.537.25
Total.....	>	151.657	76.838	2.702.007	1.858.82
3366 - Bôrra de "rayon", viscosa e semelhantes em fio para tecelagem.					
Porto do Rio de Janeiro.....	>	311	500	29.888	11.24
Santos.....	>	—	1.522	—	38.16
Total.....	>	311	2.022	29.888	49.41
3370 - "Rayon", viscosa e semelhantes, em bruto, n. e.					
Fortaleza.....	>	—	7	—	2.14
Recife.....	>	55	24	15.605	7.17
Salvador.....	>	—	0	—	11
Porto do Rio de Janeiro.....	>	2.337	1	43.397	23
Santos.....	>	10.027	1.185	288.827	47.43
Porto Alegre.....	>	—	100	—	9.10
Total.....	>	12.419	1.317	347.829	66.28
3399 - Outros têxteis sintéticos, n. e.					
Santos.....	>	1.050	—	24.636	—
Total.....	>	1.050	—	24.636	—
3400 - 3999 - SINTÉTICAS E OUTRAS MATÉRIAS PRIMAS.....	>	4.772.652	6.682.036	84.759.071	128.360.80
3400 - 3499 - Matérias plásticas ou resinas sintéticas.....	>	202.142	307.232	2.802.109	4.522.10
3419 - Baquelite e semelhantes.					
Porto do Rio de Janeiro.....	>	14.192	22.628	223.412	399.14
Santos.....	>	89.344	131.994	1.094.173	1.886.73
Porto Alegre.....	>	6.300	985	53.242	13.80
Total.....	>	109.836	155.607	1.370.827	2.299.64
3432 - Celulóide.					
Porto do Rio de Janeiro.....	>	3.896	6.942	82.162	54.65
Santos.....	>	11.957	22.441	74.169	169.37
Total.....	>	15.853	29.383	156.331	224.02



1940/1941

MERCADORIAS E PORTOS DE DESTINO	Unidade	QUANTIDADE		VALOR A BORDO NO BRASIL (Cr\$)	
		1940	1941	1940	1941
99 - Não especificadas.					
Porto do Rio de Janeiro.....	Kg	24.732	31.508	468.424	612.355
Santos.....	>	48.359	90.734	770.866	1.386.021
Porto Alegre.....	>	3.362	—	35.661	—
Total.....	>	76.453	122.242	1.274.951	1.998.376
00 - 3999 - Matérias primas e preparações não classificadas para ns in lústrins.....	>	4.570.510	6.374.804	81.956.962	123.838.758
19 - Anilinas e semelhantes.					
Manaus.....	>	21	—	3.817	—
Belém.....	>	126	—	3.659	—
Natal.....	>	136	—	7.258	—
Recife.....	>	12.040	1.551	1.649.797	106.696
Salvador.....	>	921	17	36.218	1.501
Porto do Rio de Janeiro.....	>	312.048	493.119	24.461.074	40.850.444
Santos.....	>	217.018	126.617	12.629.554	8.996.683
Rio Grande.....	>	304	13	10.651	1.120
Porto Alegre.....	>	1.218	—	96.536	—
Livramento.....	>	327	200	24.824	6.864
Total.....	>	544.159	621.517	38.923.388	49.963.308
20 - Tintas para aquarela, desenho ou pintura.					
Recife.....	>	—	8	—	806
Porto do Rio de Janeiro.....	>	646	723	26.827	35.640
Santos.....	>	59	236	3.917	12.768
Porto Alegre.....	>	38	4	2.077	79
Total.....	>	743	971	32.821	49.293
21 - Tinta para escrever.					
Manaus.....	>	86	—	475	—
Belém.....	>	233	—	6.350	—
Fortaleza.....	>	—	244	—	7.137
Recife.....	>	217	689	7.266	19.398
Salvador.....	>	175	278	5.677	8.236
Porto do Rio de Janeiro.....	>	13.824	11.913	230.157	276.988
Santos.....	>	12.336	2.221	126.409	27.203
Rio Grande.....	>	—	5	—	295
Porto Alegre.....	>	234	1.441	7.384	24.956
Total.....	>	27.105	16.791	383.718	364.273
22 - Tinta para impressão.					
Belém.....	>	274	481	5.569	10.071
São Luiz.....	>	12	—	717	—
Recife.....	>	1.149	2.563	38.719	121.708
Salvador.....	>	3	4	198	158
Porto do Rio de Janeiro.....	>	117.912	154.516	1.659.330	1.610.649
Santos.....	>	120.397	122.159	1.648.651	2.291.601
Rio Grande.....	>	478	48	5.551	653
Porto Alegre.....	>	1.967	1.025	29.570	8.637
Livramento.....	>	1.450	2.831	26.127	51.262
Total.....	>	243.642	283.627	3.414.432	4.094.739
23 - Tintas preparadas a água.					
Belém.....	>	8.851	12.773	84.784	123.838
São Luiz.....	>	—	2.936	—	26.197
Cabedelo.....	>	1.210	1.981	10.984	17.203
Recife.....	>	5.815	7.583	62.189	66.276
Salvador.....	>	—	4.850	—	47.910
Porto do Rio de Janeiro.....	>	2.351	80.509	30.744	893.213
Santos.....	>	314	2.371	7.773	18.097
Rio Grande.....	>	—	105	—	1.946
Pelotas.....	>	392	2.482	3.758	27.422
Porto Alegre.....	>	738	766	11.759	12.433
Total.....	>	19.671	116.356	211.991	1.234.528
24 - Tintas preparadas a base de verniz.					
Manaus.....	>	1.299	713	28.042	11.986
Belém.....	>	3.778	3.656	44.774	65.625
Parnaíba.....	>	754	13	654	491
Fortaleza.....	>	54	19	949	592
Cabedelo.....	>	6	7	79	138
Recife.....	>	1.834	2.251	26.654	33.657
Salvador.....	>	516	238	6.829	2.037
Vitória.....	>	1	—	119	—
Porto do Rio de Janeiro.....	>	94.271	133.129	1.291.990	1.934.654
Santos.....	>	87.234	111.086	1.024.532	1.306.522
Paranaguá.....	>	1	27	20	355
Florianópolis.....	>	5	—	217	—
Rio Grande.....	>	179	—	2.599	—
Porto Alegre.....	>	5.963	1.530	105.661	16.704
Total.....	>	195.898	252.669	2.733.119	3.372.761

1940/1941

MERCADORIAS E PORTOS DE DESTINO	Unidade	QUANTIDADE		VALOR A BORDO NO BRASIL (Cr\$)	
		1940	1941	1940	1941
3925 - Tintas preparadas a base de piroxilina.					
Belém.....	Kg	3.369	469	74.831	8.70
Fortaleza.....		597	170	10.389	2.90
Cabedelo.....		557	—	10.226	—
Recife.....		6.510	7.968	99.913	142.19
Salvador.....		553	424	9.078	7.11
Porto do Rio de Janeiro.....		89.042	158.858	1.281.264	2.335.50
Santos.....		124.052	204.412	1.478.499	2.596.01
Paranaguá.....		6	172	—	3.11
Rio Grande.....		788	—	11.679	—
Porto Alegre.....		5.994	4.484	91.976	67.98
Total.....		231.468	376.957	3.068.073	5.163.60
3926 - Tintas preparadas a óleo					
Manaus.....		5.843	2.645	25.365	33.07
Belém.....		19.024	9.188	128.481	67.50
São Luiz.....		305	—	1.013	—
Parnaíba.....		255	1.034	1.802	7.79
Fortaleza.....		608	183	2.635	1.16
Natal.....		150	115	4.874	3.10
Recife.....		968	1.269	20.339	20.37
Salvador.....		404	—	2.712	—
Porto do Rio de Janeiro.....		73.285	114.861	760.818	1.008.30
Santos.....		192.354	268.325	1.316.176	1.874.48
Paranaguá.....		—	86	—	64
Florianópolis.....		1	122	20	1.38
Rio Grande.....		—	264	—	4.78
Porto Alegre.....		3.975	20.931	31.699	252.02
Livramento.....		1.575	90	3.447	1.081
Total.....		298.747	419.113	2.299.681	3.275.80
3927 - Tintas preparadas a base de betume.					
Belém.....		500	261	1.958	2.73
Cabedelo.....		13	—	59	—
Recife.....		612	2.994	1.127	5.60
Maceió.....		30	—	119	—
Aracajú.....		—	562	—	1.94
Porto do Rio de Janeiro.....		6.409	1.000	35.405	4.25
Santos.....		3.157	3.450	20.584	18.98
Paranaguá.....		—	69	—	311
Itajaí.....		—	33	—	15
Porto Alegre.....		—	1.241	—	8.30
Total.....		10.721	9.610	59.252	42.32
3928 - Tintas, n. c.					
Manaus.....		513	636	2.020	4.84
Belém.....		3.384	1.711	26.747	17.671
São Luiz.....		939	746	4.897	5.897
Fortaleza.....		117	327	1.606	2.542
Natal.....		—	306	—	4.49
Recife.....		1.270	2.022	7.088	17.00
Maceió.....		50	632	555	4.11
Aracajú.....		188	170	672	827
Salvador.....		400	1.705	5.979	14.371
Porto do Rio de Janeiro.....		31.906	68.392	383.931	1.471.12
Santos.....		9.386	9.362	133.081	117.70
Paranaguá.....		6	36	237	25
Florianópolis.....		5	1	198	21
Rio Grande.....		853	1.198	8.578	10.74
Porto Alegre.....		802	205	11.646	2.71
Livramento.....		173	—	1.326	—
Total.....		49.992	87.449	588.561	1.674.37
3933 - Essências para doces, bombons e semelhantes.					
Manaus.....		37	10	3.106	58
Belém.....		7	14	357	53
Recife.....		176	64	21.482	6.10
Salvador.....		1	10	199	2.19
Porto do Rio de Janeiro.....		1.776	1.542	215.687	172.10
Santos.....		6.394	4.336	993.035	655.61
Paranaguá.....		69	145	3.364	8.19
S. Francisco.....		18	—	1.486	—
Porto Alegre.....		267	8	33.507	1.27
Total.....		8.745	6.129	1.272.223	846.50
3934 - Leveduras e fermentos para panificação.					
Belém.....		—	10	—	13
Porto do Rio de Janeiro.....		114.855	28.013	503.762	265.70
Santos.....		39.937	64.787	137.489	243.14
Total.....		154.792	92.810	641.251	508.96

1940/1941

MERCADORIAS E PORTOS DE DESTINO	Unidade	QUANTIDADE		VALOR A BORDO NO BRASIL (Cr\$)	
		1940	1941	1940	1941
14 - Flocos e produtos semelhantes.					
Porto do Rio de Janeiro.....	Kg	16.118	1.564	68.781	11.052
Santos.....		5.641	11.963	39.734	91.100
Total.....		15.759	13.527	108.515	102.152
18 - Aceleradores na vulcanização da borracha.					
Manaus.....		—	113	—	4.934
Porto do Rio de Janeiro.....		17.122	47.508	354.225	560.688
Santos.....		52.438	162.075	977.808	3.113.418
Porto Alegre.....		1.324	—	8.846	—
Total.....		70.884	209.696	1.340.879	3.679.040
56 - Preparações químicas para a indústria têxtil.					
Recife.....		6.026	—	141.694	—
Porto do Rio de Janeiro.....		30.087	71.492	539.191	1.436.656
Santos.....		23.667	34.574	761.567	1.120.058
Porto Alegre.....		100	—	1.450	—
Total.....		59.880	106.066	1.443.992	2.556.714
57 - Sabões, sapólios e semelhantes para a indústria têxtil.					
Recife.....		10.011	1.950	329.486	10.837
Porto do Rio de Janeiro.....		61.247	52.267	1.001.345	1.022.439
Santos.....		53.134	120.674	1.025.205	2.082.838
Porto Alegre.....		500	—	13.188	—
Total.....		124.892	174.891	2.369.224	3.116.114
66 - Preparações a base de sais de cromo para curtume.					
Belém.....		58.549	26.781	192.407	101.570
São Luiz.....		10.786	6.724	37.198	24.359
Fortaleza.....		42.090	22.016	144.744	82.849
Cabelelo.....		338	—	1.207	—
Recife.....		67.964	71.675	229.717	263.708
Maceió.....		1.043	—	4.470	—
Salvador.....		44.264	72.849	147.605	264.872
Porto do Rio de Janeiro.....		70.847	106.590	269.066	403.116
Santos.....		59.465	50.700	202.574	193.895
Paranaguá.....		2.711	—	8.977	—
Porto Alegre.....		49.521	15.181	174.154	56.605
Total.....		407.518	372.516	1.412.119	1.387.974
167 - Sintanas ou curtins sintéticos.					
Recife.....		786	—	7.732	—
Porto do Rio de Janeiro.....		10.628	27.743	127.981	201.321
Santos.....		3.289	4.850	112.131	79.448
Porto Alegre.....		590	2.040	5.068	18.790
Total.....		15.293	34.633	252.912	299.559
169 - Preparações para curtume, n. e.					
Belém.....		1.038	—	5.137	—
Salvador.....		250	14.966	4.707	58.054
Porto do Rio de Janeiro.....		22.173	30.912	686.126	207.323
Santos.....		—	2.217	—	21.892
Porto Alegre.....		543	2.995	1.444	11.345
Total.....		24.004	51.090	697.414	298.114
173 - Essências para perfumaria.					
Belém.....		10	293	3.244	79.106
São Luiz.....		—	18	—	9.498
Recife.....		258	63	112.682	36.705
Salvador.....		100	3	7.527	945
Porto do Rio de Janeiro.....		14.326	25.618	4.783.520	11.512.373
Santos.....		18.920	20.860	3.951.680	5.053.003
Paranaguá.....		—	6	—	3.111
S. Francisco.....		—	105	—	51.454
Florianópolis.....		—	7	—	3.565
Porto Alegre.....		1.5	305	6.468	103.432
Total.....		33.719	47.278	8.865.121	16.853.192
176 - Perfumes sintéticos.					
Belém.....		16	252	1.485	39.416
São Luiz.....		—	25	—	613
Fortaleza.....		5	50	257	32.950
Recife.....		152	420	11.429	59.204
Salvador.....		—	32	—	3.468
Porto do Rio de Janeiro.....		18.245	35.934	1.418.991	3.214.898
Santos.....		32.774	26.426	1.033.152	1.769.291
Paranaguá.....		—	7	—	1.594
Florianópolis.....		25	91	2.689	22.101
Rio Grande.....		—	58	—	5.279
Porto Alegre.....		255	323	24.247	26.603
Total.....		51.472	63.618	2.492.250	5.175.417



1940/1941

MERCADORIAS E PORTOS DE DESTINO	Unidade	QUANTIDADE		VALOR A BORDO NO BRASIL (Cr\$)	
		1940	1941	1940	1941
3977 - Resinomas ou fixadores de perfume.					
Belém.....	Kg	—	1	—	1,2
Porto do Rio de Janeiro.....	>	386	790	55,442	122,6
Santos.....	>	68	45	7,647	6,7
Porto Alegre.....	>	12	32	1,149	4,5
Total.....	>	466	868	64,238	135,1
3979 - Produtos para perfumaria, n. e.					
Recife.....	>	—	128	—	12,5
Porto do Rio de Janeiro.....	>	171	477	13,725	201,6
Santos.....	>	25	47	929	4,8
Total.....	>	196	652	14,654	219,0
3981 - Ésteres acéticos.					
Recife.....	>	1.061	14.984	5.973	77,6
Porto do Rio de Janeiro.....	>	52.581	122.792	314.274	738,8
Santos.....	>	26.540	132.673	154.566	870,3
Porto Alegre.....	>	15	35	396	1,0
Total.....	>	80.197	270.434	475.149	1.687,9
3982 - Dissolventes e diluentes, n. e.					
Belém.....	>	4.673	5.081	8.927	29,5
Fortaleza.....	>	139.870	15.264	278.902	38,5
Natal.....	>	—	653	—	5,3
Recife.....	>	649	3.013	6.786	4,7
Porto do Rio de Janeiro.....	>	117.344	148.466	423.969	1.074,4
Santos.....	>	226.080	245.986	698.408	2.096,6
Rio Grande.....	>	635	—	2.492	—
Porto Alegre.....	>	2.649	1.905	11.123	6,6
Livramento.....	>	635	—	1.325	—
Total.....	>	492.535	420.368	1.431.932	3.255,8
3984 - Líquidos, pastas e pós para aluminar, bronzear, cobrear, dourar e pratar.					
Manaus.....	>	18	80	396	1,8
Belém.....	>	3	—	79	—
Parnaíba.....	>	11	—	119	—
Cabedelo.....	>	2	—	79	—
Recife.....	>	359	100	8.253	2,3
Maceió.....	>	151	—	6.289	—
Salvador.....	>	8	—	119	—
Porto do Rio de Janeiro.....	>	2.129	1.662	47.791	55,1
Santos.....	>	4.717	5.967	102.778	188,3
Porto Alegre.....	>	210	—	6.138	—
Total.....	>	7.608	7.809	172.026	247,6
3985 - Dissolventes e removedores de tinta.					
Belém.....	>	152	861	751	5,5
Fortaleza.....	>	253	1	1.483	—
Recife.....	>	44	795	416	6,8
Salvador.....	>	36	7	336	—
Porto do Rio de Janeiro.....	>	18.927	11.647	129.219	92,4
Santos.....	>	14.124	38.453	50.603	253,2
Rio Grande.....	>	67	—	396	—
Porto Alegre.....	>	40	312	238	2,5
Total.....	>	33.643	52.076	183.442	360,6
3986 - Plastificantes.					
Porto do Rio de Janeiro.....	>	4.064	3.952	49.558	46,2
Santos.....	>	5.987	7.003	71.501	120,3
Total.....	>	10.051	10.955	121.059	166,6
3987 - Secantes ou secativos.					
Belém.....	>	272	—	949	—
São Luiz.....	>	163	—	692	—
Porto do Rio de Janeiro.....	>	6.967	15.989	67.775	206,2
Santos.....	>	1.407	10.655	18.853	151,4
Porto Alegre.....	>	550	—	6.488	—
Total.....	>	9.359	26.644	94.757	357,7
3988 - Vernizes.					
Manaus.....	>	605	563	7.886	9,5
Belém.....	>	1.017	2.079	12.465	14,0
São Luiz.....	>	4	—	138	—
Parnaíba.....	>	1.095	—	1.189	—
Cabedelo.....	>	4	101	79	3,0
Recife.....	>	4.975	466	51.930	10,3
Salvador.....	>	1.101	2.306	7.971	15,2
Vitória.....	>	—	101	—	1,0
Porto do Rio de Janeiro.....	>	65.729	92.580	812.596	1.065,7
Santos.....	>	49.803	105.601	504.032	1.652,8

I - IMPORTAÇÃO GERAL DE MERCADORIAS POR PORTOS DE DESTINO

1940/1941

MERCADORIAS E PORTOS DE DESTINO	Unidade	QUANTIDADE		VALOR A BORDO NO BRASIL (Cr\$)	
		1940	1941	1940	1941
Paranaguá.....	Kg	—	60	—	2.403
Florianópolis.....	>	1	—	40	—
Rio Grande.....	>	742	884	8.169	9.843
Porto Alegre.....	>	927	1.137	7.557	6.480
Livramento.....	>	95	342	1.661	4.994
Total.....	>	126.008	206.220	1.415.713	2.705.618
1 - Desincrustantes de caldeiras.					
Belém.....	>	23	287	316	2.473
São Luiz.....	>	—	45	—	690
Parnaíba.....	>	—	46	—	709
Fortaleza.....	>	46	—	692	—
Recife.....	>	1.492	4.386	10.998	31.451
Maceió.....	>	—	178	—	2.895
Aracaju.....	>	47	—	771	—
Porto do Rio de Janeiro.....	>	1.171	3.325	11.197	26.168
Santos.....	>	11.344	26.235	86.517	175.429
Rio Grande.....	>	13.004	19.772	88.363	134.028
Porto Alegre.....	>	69	5.928	1.028	42.962
Livramento.....	>	1.429	4.205	4.568	14.442
Total.....	>	28.625	64.407	204.459	431.247
2 - Fritas metálicas (Esmaltes vitrificáveis.)					
Recife.....	>	—	246	—	2.344
Porto do Rio de Janeiro.....	>	—	358	27.360	17.880
Santos.....	>	86.598	164.411	339.527	673.494
Paranaguá.....	>	—	48	—	6.172
Porto Alegre.....	>	16.555	14.168	85.474	87.357
Total.....	>	108.371	179.231	452.361	787.247
3 - Essências para aromatizar fumo.					
Porto do Rio de Janeiro.....	>	2.855	3.973	201.846	301.757
Santos.....	>	979	939	67.921	69.133
Pelotas.....	>	25	—	3.936	—
Total.....	>	3.859	4.912	273.703	370.890
4 - Leveduras e fermentos industriais, n. e.					
Belém.....	>	82	21	2.533	256
Recife.....	>	36	469	456	1.701
Porto do Rio de Janeiro.....	>	20.553	4.707	134.774	289.612
Santos.....	>	1.770	4.148	114.338	403.985
Total.....	>	22.441	9.345	252.101	695.554
5 - Graxas lubrificantes, consistentes e complexas.					
Manaus.....	>	1.259	224	4.693	828
Belém.....	>	8.993	22.357	24.274	58.648
São Luiz.....	>	969	1.335	3.641	5.772
Parnaíba.....	>	—	681	—	4.826
Fortaleza.....	>	1.728	3.014	6.666	12.054
Natal.....	>	1.677	685	5.524	2.714
Cabedelo.....	>	234	42.104	1.368	108.085
Recife.....	>	32.692	52.957	92.848	158.013
Maceió.....	>	5.579	8.224	26.834	32.984
Aracaju.....	>	4.826	1.171	13.864	7.390
Salvador.....	>	14.493	27.723	44.702	85.340
Vitória.....	>	245	1.044	871	2.510
Porto do Rio de Janeiro.....	>	474.670	558.093	1.342.190	2.029.706
Santos.....	>	262.460	439.373	788.141	1.411.369
Paranaguá.....	>	5.780	5.278	22.174	15.536
Itajaí.....	>	—	965	—	2.742
Florianópolis.....	>	866	371	3.943	1.103
Rio Grande.....	>	1.802	3.449	5.366	9.066
Porto Alegre.....	>	21.135	15.058	52.256	45.389
Livramento.....	>	—	15.961	—	15.971
Corumbá.....	>	5.447	5.530	15.454	11.253
Total.....	>	844.765	1.205.597	2.454.809	4.016.299
67 - Sabão, sapólio e semelhantes, n. e.					
Manaus.....	>	211	127	554	373
Belém.....	>	327	208	3.322	691
Fortaleza.....	>	63	43	376	118
Recife.....	>	889	1.081	3.105	4.719
Salvador.....	>	6.265	6.112	21.123	27.206
Porto do Rio de Janeiro.....	>	63.882	96.765	558.821	707.572
Santos.....	>	52.058	69.476	200.551	360.881
Porto Alegre.....	>	797	1.594	2.689	5.975
Total.....	>	124.522	175.406	790.541	1.107.535
69 - Não especificadas.					
Manaus.....	>	106	461	1.744	8.362
Belém.....	>	834	1.901	5.716	14.754
São Luiz.....	>	—	330	—	2.656

1940/1941

MERCADORIAS E PORTOS DE DESTINO	Unidade	QUANTIDADE		VALOR A BORDO NO BRASIL (Cr\$)	
		1940	1941	1940	1941
		Fortaleza.....	Kg	192	860
Cabedelo.....	>	—	26	—	26
Recife.....	>	191	9.140	2.692	42.940
Maceió.....	>	25	927	356	75.430
Aracaju.....	>	3	36	40	690
Salvador.....	>	1.973	8.729	9.416	23.430
Porto do Rio de Janeiro.....	>	58.319	162.433	757.741	1.103.930
Santos.....	>	25.614	163.830	342.045	1.721.307
Paranaguá.....	>	13	74	317	1.260
Antonina.....	>	—	14	—	119
S. Francisco.....	>	5	2.692	217	11.563
Florianópolis.....	>	25	—	198	—
Rio Grande.....	>	83	24.204	633	167.067
Porto Alegre.....	>	1.287	1.213	21.788	8.770
Livramento.....	>	—	5.490	—	14.381
Corumbá.....	>	—	180	—	1.370
Total.....	>	88.670	382.516	1.145.181	3.144.780
4000 - 4999 - CLASSE III - GÊNEROS ALIMENTÍCIOS.....	Tcn	958.247	992.902	732.971.274	751.526.720
4000 - 4499 - DE ORIGEM VEGETAL E BEBIDAS.....	>	939.659	983.716	673.300.255	716.062.322
4000 - 4099 - Bebidas.....	Kg	5.744.228	7.063.773	29.366.877	39.101.760
4020 - Bebidas amargas, aperitivas e quinadas.....	>	—	—	—	—
Manaus.....	>	4.765	3.769	42.237	36.330
Belém.....	>	4.146	7.531	38.305	78.130
São Luiz.....	>	11	130	693	1.660
Fortaleza.....	>	408	447	4.035	4.601
Natal.....	>	22	312	79	3.533
Cabedelo.....	>	—	1.575	—	17.166
Recife.....	>	7.328	2.426	69.168	24.412
Salvador.....	>	708	1.190	7.614	12.116
Porto do Rio de Janeiro.....	>	153.413	210.557	1.288.647	1.783.269
Santos.....	>	58.701	121.755	568.284	1.113.522
Rio Grande.....	>	48	—	595	—
Porto Alegre.....	>	120	526	1.010	14.432
Total.....	>	234.520	350.178	2.020.667	3.089.253
4024 - Cognacs.....	>	—	—	—	—
Manaus.....	>	25	—	1.226	—
Recife.....	>	189	—	4.800	—
Salvador.....	>	205	—	7.922	—
Porto do Rio de Janeiro.....	>	4.306	253	150.200	4.843
Santos.....	>	5.211	4.040	127.837	64.033
Porto Alegre.....	>	205	—	3.639	—
Total.....	>	10.141	4.293	295.724	68.876
4026 - Genebra.....	>	—	—	—	—
Manaus.....	>	435	138	7.365	2.621
Belém.....	>	512	1.330	8.452	25.154
Parnaíba.....	>	—	17	—	492
Fortaleza.....	>	1.365	490	22.387	4.640
Recife.....	>	3.348	2.515	50.633	41.746
Salvador.....	>	3.031	1.167	44.916	23.004
Porto do Rio de Janeiro.....	>	42.888	45.502	629.884	736.665
Santos.....	>	21.884	28.141	344.622	463.886
Rio Grande.....	>	—	420	—	7.675
Porto Alegre.....	>	—	289	—	3.283
Total.....	>	73.473	80.009	1.168.319	1.309.166
4028 - Whisky.....	>	—	—	—	—
Manaus.....	>	4.918	4.439	124.859	142.699
Belém.....	>	5.591	4.310	153.975	114.859
São Luiz.....	>	570	119	16.431	4.580
Parnaíba.....	>	295	593	11.847	19.351
Fortaleza.....	>	3.203	2.431	80.751	63.688
Recife.....	>	9.005	6.078	231.576	173.847
Salvador.....	>	6.177	5.215	166.945	145.500
Porto do Rio de Janeiro.....	>	118.359	122.003	3.215.625	3.513.742
Santos.....	>	112.631	111.154	3.057.335	3.202.909
Paranaguá.....	>	1.686	872	47.746	28.884
Florianópolis.....	>	258	—	6.922	—
Rio Grande.....	>	3.136	2.704	78.513	75.192
Porto Alegre.....	>	10.676	4.371	275.364	137.845
Total.....	>	276.555	264.289	7.477.889	7.623.186
4029 - Bebidas alcoólicas, n. e.....	>	—	—	—	—
Manaus.....	>	1.464	1.332	20.195	17.836
Belém.....	>	2.632	2.687	24.567	38.898
São Luiz.....	>	99	54	1.088	768
Fortaleza.....	>	964	426	10.039	6.258
Natal.....	>	1.076	1.526	10.973	20.034
Cabedelo.....	>	1.611	3.224	14.942	49.223
Recife.....	>	3.411	5.917	30.073	69.302



1940/1941

MERCADORIAS E PORTOS DE DESTINO	Unidade	QUANTIDADE		VALOR A BORDO NO BRASIL (Cr\$)	
		1940	1941	1940	1941
Salvador.....	Kg	6.428	8.678	63.181	102.459
Porto do Rio de Janeiro.....	>	27.868	57.959	278.325	737.446
Santos.....	>	37.354	76.401	381.725	845.643
Rio Grande.....	>	28	300	694	4.076
Pelotas.....	>	537	—	5.261	—
Porto Alegre.....	>	537	40	5.261	926
Total.....	>	84.009	158.554	843.324	1.892.869
- Cerveja.....	>	—	—	—	—
Manaus.....	>	113	—	1.445	—
Belém.....	>	816	181	10.209	2.651
São Luiz.....	>	196	343	2.415	5.111
Recife.....	>	1.974	441	16.964	3.897
Salvador.....	>	714	—	7.264	—
Porto do Rio de Janeiro.....	>	3.374	963	27.286	4.823
Santos.....	>	20.184	21.164	146.105	150.800
Total.....	>	27.371	23.092	211.691	167.282
- Licores de qualquer qualidade	>	—	—	—	—
Fortaleza.....	>	25	—	416	—
Recife.....	>	141	—	4.292	—
Salvador.....	>	34	—	613	—
Porto do Rio de Janeiro.....	>	4.266	2.189	100.034	67.689
Santos.....	>	5.162	2.593	106.370	72.770
Rio Grande.....	>	86	—	1.031	—
Porto Alegre.....	>	126	—	3.976	—
Total.....	>	9.790	4.782	216.732	140.459
- Suco de uva.....	>	—	—	—	—
Manaus.....	>	—	61	—	593
Porto do Rio de Janeiro.....	>	10.533	19.077	94.435	169.401
Santos.....	>	345	274	2.756	1.833
Total.....	>	10.878	19.412	97.191	171.827
- Vinhos comuns de mesa até 14 graus	>	—	—	—	—
Manaus.....	>	25.907	33.911	89.832	131.842
Belém.....	>	38.739	70.632	118.033	313.370
São Luiz.....	>	2.936	7.652	8.151	30.803
Fortaleza.....	>	3.890	6.406	14.686	30.951
Natal.....	>	—	709	—	4.094
Recife.....	>	34.629	43.248	125.436	100.251
Salvador.....	>	10.929	28.455	40.743	152.524
Porto do Rio de Janeiro.....	>	1.897.880	2.379.867	5.330.095	8.418.971
Santos.....	>	2.633.825	3.024.241	6.472.423	8.510.967
Florianópolis.....	>	1.856	—	16.435	—
Rio Grande.....	>	252	360	2.122	2.630
Pelotas.....	>	1.500	2.600	3.402	7.484
Porto Alegre.....	>	7.762	4.110	53.623	37.676
Total.....	>	4.660.105	5.602.191	12.274.981	17.741.273
- Vinhos comuns de mesa de mais de 14 graus.	>	—	—	—	—
Belém.....	>	72	—	634	—
Porto do Rio de Janeiro.....	>	5.710	6.308	107.592	101.059
Santos.....	>	14.271	2.367	107.776	54.154
Total.....	>	20.053	8.675	216.002	155.204
- Champagne e semelhantes.	>	—	48	—	1.376
Belém.....	>	120	—	2.277	—
Fortaleza.....	>	643	—	13.468	—
Recife.....	>	150	—	5.716	—
Salvador.....	>	21.100	6.895	646.944	427.761
Porto do Rio de Janeiro.....	>	16.873	4.202	527.387	78.188
Santos.....	>	19	—	555	—
Rio Grande.....	>	138	45	2.496	709
Porto Alegre.....	>	—	—	—	—
Total.....	>	39.043	11.190	1.198.843	508.034
- Vinhos espumantes, n. c.	>	—	—	—	—
Manaus.....	>	67	—	1.427	—
Belém.....	>	48	106	1.859	5.442
São Luiz.....	>	15	—	554	—
Recife.....	>	48	163	871	6.576
Porto do Rio de Janeiro.....	>	9.176	19.206	220.472	499.559
Santos.....	>	4.244	19.211	91.265	416.417
Porto Alegre.....	>	—	48	—	1.041
Total.....	>	13.598	38.734	316.448	929.038
- Vinho do Porto e semelhantes.	>	—	—	—	—
Manaus.....	>	1.645	1.208	19.529	14.561
Belém.....	>	5.997	5.396	63.395	66.177
São Luiz.....	>	158	334	1.899	3.795
Fortaleza.....	>	115	96	1.326	1.435
Recife.....	>	2.247	3.842	26.582	52.981

## I - IMPORTAÇÃO GERAL DE MERCADORIAS POR PORTOS DE DESTINO

1940/1941

MERCADORIAS E PORTOS DE DESTINO	Unidade	QUANTIDADE		VALOR A BORDO NO BRASIL (Cr\$)	
		1940	1941	1940	1941
		Salvador.....	Kg	73	1.177
Porto do Rio de Janeiro.....	"	101.697	221.883	1.344.694	2.550,87
Santos.....	"	129.108	200.907	1.267.257	2.145,02
Paranaguá.....	"	400	—	4.548	—
Florianópolis.....	"	1.200	400	12.393	5,24
Rio Grande.....	"	—	117	—	2,70
Pelotas.....	"	—	2.432	—	31,69
Porto Alegre.....	"	2.075	2.609	19.985	32,68
Total.....	"	244.715	410.401	2.762.360	4.924,61
4099 - Não especificadas.....	"				
Belém.....	"	556	282	3.184	1,86
São Luiz.....	"	112	—	1.325	—
Recife.....	"	278	300	2.399	2,45
Maeció.....	"	—	24	—	8,2
Salvador.....	"	42	334	377	4,8
Porto do Rio de Janeiro.....	"	27.943	37.942	152.987	216,3
Santos.....	"	11.336	19.024	133.434	154,0
Rio Grande.....	"	—	67	—	2,1
Total.....	"	40.267	57.973	293.706	380,6
4100 - 4199 - Cereais, legumes e seus produtos.....	"	895.222.227	933.973.749	517.861.818	531.723,70
4100 - 4159 - Cereais e legumes.....	"	864.276.353	903.443.182	479.364.642	491.756,5
4102 - Aveia.....	"				
Recife.....	"	59.176	99.372	31.121	66,6
Porto do Rio de Janeiro.....	"	380.294	379.251	255.492	272,8
Santos.....	"	1.956.753	2.483.839	1.058.080	1.534,4
Rio Grande.....	"	10.390	—	6.387	—
Porto Alegre.....	"	69.953	139.144	42.326	77,3
Uruguaiana.....	"	—	60.394	—	33,2
Total.....	"	2.476.566	3.162.000	1.393.406	1.984,6
4104 - Cevada.....	"				
Manaus.....	"	60	—	119	—
Belém.....	"	50	—	99	—
Porto do Rio de Janeiro.....	"	81.268	18.796	116.067	22,1
Santos.....	"	2.274.408	3.390.619	2.630.163	2.062,6
Porto Alegre.....	"	—	123.644	—	93,2
Uruguaiana.....	"	9.950	—	5.023	—
Total.....	"	2.365.736	3.533.059	2.151.471	2.178,0
4107 - Trigo em grão.....	Ton				
Manaus.....	"	0	—	79	—
Recife.....	"	44.709	39.722	26.585.003	24.618,8
Salvador.....	"	22.550	20.438	12.267.816	11.240,7
Angra dos Reis.....	"	17.656	9.865	10.215.671	6.038,3
Porto do Rio de Janeiro.....	"	301.006	321.044	164.612.352	174.148,0
Santos.....	"	364.144	395.866	195.644.143	207.539,3
Paranaguá.....	"	1.392	1.697	680.243	1.015,8
Antonina.....	"	26.994	21.057	15.056.415	9.790,3
S. Francisco.....	"	14.431	13.573	8.551.477	7.934,7
Rio Grande.....	"	597	994	348.649	534,7
Pelotas.....	"	18.489	14.623	10.652.240	8.200,0
Porto Alegre.....	"	39.637	41.028	23.151.694	23.711,0
Jaguarão.....	"	—	3.299	—	1.858,3
Bagé.....	"	278	199	182.777	106,8
Livramento.....	"	—	1.193	—	672,0
Uruguaiana.....	"	6.053	10.292	3.359.689	5.239,0
Porto Esperança.....	"	—	4	—	2,1
Corumbá.....	"	1	1	755	—
Total.....	"	857.937	894.895	471.309.093	482.653,6
4112 - Ervilhas.....	Kg				
Recife.....	"	249	—	990	—
Porto do Rio de Janeiro.....	"	314.645	266.376	804.891	760,0
Santos.....	"	337.251	540.429	787.874	1.305,7
Rio Grande.....	"	—	2.758	—	9,2
Porto Alegre.....	"	3.658	3.475	11.137	9,2
Livramento.....	"	400	—	1.582	—
Uruguaiana.....	"	—	4.473	—	11,2
Total.....	"	656.203	817.511	1.606.474	2.096,3
4115 - Grão de bico.....	"				
Manaus.....	"	3.200	2.987	7.228	7,2
Belém.....	"	4.777	1.275	13.107	3,0
São Luiz.....	"	60	—	119	—
Portaleza.....	"	—	100	—	—
Recife.....	"	450	120	1.009	—
Porto do Rio de Janeiro.....	"	138.042	108.917	274.672	213,7
Santos.....	"	386.067	477.671	709.052	911,0
Uruguaiana.....	"	—	686	—	1,0
Total.....	"	532.596	591.756	1.005.187	1.137,3

1940/1941

MERCADORIAS E PORTOS DE DESTINO	Unidade	QUANTIDADE		VALOR A BORDO NO BRASIL (Cr\$,	
		1940	1941	1940	1941
9 - Cereais, n. e.					
Manaus.....	Kg	60	—	99	—
Belém.....	»	113	1.031	1.287	7.172
Recife.....	»	11	—	59	—
Porto do Rio de Janeiro.....	»	55.542	10.421	104.990	22.578
Santos.....	»	36.793	207.301	74.989	314.864
Porto Alegre.....	»	—	11.930	—	6.500
Uruguaiana.....	»	—	22.296	—	20.146
Porto Esperança.....	»	2.801	139	1.107	79
Total.....	»	95.320	253.118	182.531	371.339
9 - Legumes frescos ou secos					
Belém.....	»	457	—	2.732	—
Porto do Rio de Janeiro.....	»	11.791	3.848	28.787	7.892
Santos.....	»	65.179	77.154	517.419	357.536
Porto Alegre.....	»	2.080	—	5.281	—
Total.....	»	79.507	81.002	554.219	365.478
9 - Cereais e legumes, em conserva.					
Manaus.....	»	654	425	8.113	4.656
Belém.....	»	3.666	1.854	24.505	16.528
São Luiz.....	»	53	161	495	987
Fortaleza.....	»	95	—	1.365	—
Recife.....	»	1.011	723	10.866	9.212
Maceió.....	»	423	57	3.127	629
Salvador.....	»	512	429	4.668	4.871
Porto do Rio de Janeiro.....	»	58.145	54.620	532.934	547.817
Santos.....	»	62.916	50.721	531.664	378.163
Paranaguá.....	»	328	254	2.610	2.176
Florianópolis.....	»	422	—	3.324	—
Rio Grande.....	»	3.175	84	21.399	256
Porto Alegre.....	»	2.025	335	17.281	4.291
Livramento.....	»	—	73	—	276
Total.....	»	133.425	109.736	1.162.351	969.863
30 - 4180 - Farinhas e féculas.....	»	30.940.927	30.530.475	38.487.366	39.966.669
72 - Farinha de aveia.					
Manaus.....	»	608	1.135	4.095	8.239
Belém.....	»	7.454	13.283	45.179	81.571
São Luiz.....	»	510	1.622	3.168	10.823
Recife.....	»	9.786	30.104	55.600	168.134
Maceió.....	»	510	—	3.229	—
Salvador.....	»	2.241	4.084	14.086	24.872
Porto do Rio de Janeiro.....	»	165.886	330.569	962.497	1.890.706
Santos.....	»	143.217	260.829	816.755	1.487.297
Paranaguá.....	»	8.773	10.302	52.419	62.170
S. Francisco.....	»	1.021	510	6.078	3.067
Florianópolis.....	»	1.021	—	6.170	—
Rio Grande.....	»	—	2.857	—	17.453
Pelotas.....	»	2.450	9.695	16.395	61.107
Porto Alegre.....	»	7.550	9.796	48.745	62.680
Total.....	»	351.027	674.786	2.034.416	3.878.119
77 - Farinha de trigo.					
Manaus.....	Ton	—	0	—	177
Belém.....	»	837	827	912.562	976.458
Fortaleza.....	»	2.920	4.122	3.641.320	5.106.405
Natal.....	»	381	452	476.353	563.157
Cabedelo.....	»	110	536	142.046	610.778
Recife.....	»	3.274	5.086	3.225.292	4.847.430
Maceió.....	»	74	—	76.423	—
Salvador.....	»	150	76	127.602	82.105
Porto do Rio de Janeiro.....	»	2.408	662	1.716.850	574.267
Santos.....	»	382	759	284.040	625.397
Antonina.....	»	2.187	—	1.253.049	—
Foz do Iguaçu.....	»	331	310	287.510	239.146
Livramento.....	»	946	—	671.045	—
Ponta Porã.....	»	—	75	—	54.804
Porto Murtinho.....	»	220	189	182.253	151.248
Porto Esperança.....	»	1.244	1.904	927.644	1.528.776
Corumbá.....	»	2.565	2.964	2.002.510	2.344.528
Total.....	»	18.029	17.962	15.926.499	1.704.676
79 - Farinhas, sêmolas e semolinas n. e.					
Manaus.....	Kg	82	22	1.290	376
Belém.....	»	217	25	2.160	316
Recife.....	»	1.165	297	7.460	2.561
Salvador.....	»	32	35	298	277
Porto do Rio de Janeiro.....	»	68.278	6.273	71.901	61.793
Santos.....	»	201.024	21.205	446.453	160.234
Porto Esperança.....	»	—	1.007	—	946
Total.....	»	270.798	28.864	599.562	226.503



1940/1941

MERCADORIAS E PORTOS DE DESTINO	Unidade	QUANTIDADE		VALOR A BORDO NO BRASIL (Cr\$)	
		1940	1941	1940	1941
4184 - Cevada torrefata ou malte.					
Manaus.....	Kg	50.000	75.000	97.182	151.18
Recife.....	>	25.000	—	42.604	—
Porto do Rio de Janeiro.....	>	6.035.744	6.835.959	9.843.208	10.350.38
Santos.....	>	5.765.903	4.598.106	9.316.714	7.057.20
Paransguá.....	>	19.975	100.000	30.611	167.40
S. Francisco.....	>	102.783	77.500	174.638	125.40
Rio Grande.....	>	79.675	5.000	141.037	9.10
Porto Alegre.....	>	102.400	15.080	168.274	26.10
Livrimento.....	>	52.293	80.000	85.354	121.60
Corumbá.....	>	56.329	78.150	97.267	148.60
Total.....	>	12.290.102	11.664.825	19.996.689	18.157.30
4199 - Não especificados.					
Porto do Rio de Janeiro.....	>	213	92	4.035	5.00
Santos.....	>	4.734	—	5.775	—
Total.....	>	4.947	92	9.810	5.00
4300 - 4399 - Frutas de mesa e seus produtos.....	>	25.879.916	27.581.067	74.205.058	84.562.00
4300 - 4329 - Frutas de mesa.....	>	21.361.868	23.775.620	55.835.603	66.151.30
4300 - Amêndoas.					
Manaus.....	>	200	—	1.424	—
Belém.....	>	2.546	1.398	11.450	20.60
Recife.....	>	410	800	2.472	5.20
Salvador.....	>	2.600	—	15.682	—
Porto do Rio de Janeiro.....	>	161.947	138.267	850.596	1.069.80
Santos.....	>	195.969	107.040	1.033.823	1.182.60
Porto Alegre.....	>	1.150	2.470	14.345	39.90
Total.....	>	364.812	249.975	1.929.792	2.318.20
4302 - Avelãs.					
Belém.....	>	100	—	870	—
Recife.....	>	50	150	336	1.20
Salvador.....	>	100	—	732	—
Porto do Rio de Janeiro.....	>	83.208	14.503	423.272	123.60
Santos.....	>	57.908	18.667	345.729	309.50
Total.....	>	141.366	33.350	771.039	434.30
4304 - Castanhas.					
Manaus.....	>	2.822	—	8.721	—
Belém.....	>	28.492	3.530	87.054	14.50
Recife.....	>	5.000	6.960	15.564	21.30
Salvador.....	>	2.500	—	8.365	—
Porto do Rio de Janeiro.....	>	1.013.060	323.490	3.655.523	1.463.20
Santos.....	>	652.994	106.345	2.366.616	404.50
Total.....	>	1.704.868	440.325	6.141.843	1.903.00
4306 - Nozes.					
Manaus.....	>	350	—	2.868	—
Belém.....	>	2.867	—	18.431	—
Recife.....	>	549	650	2.828	4.40
Porto do Rio de Janeiro.....	>	411.110	344.470	1.666.970	1.558.00
Santos.....	>	400.186	405.177	1.394.658	1.838.00
Total.....	>	815.062	750.297	3.085.755	3.401.00
4221 - Ameixas frescas.					
Belém.....	>	3.198	1.776	16.891	8.00
Recife.....	>	1.729	1.263	8.328	4.00
Salvador.....	>	1.074	—	4.747	—
Porto do Rio de Janeiro.....	>	178.079	239.713	813.102	911.00
Santos.....	>	147.117	278.819	584.878	1.049.00
Porto Alegre.....	>	1.017	2.710	4.597	10.00
Total.....	>	332.214	524.281	1.432.543	1.984.00
4224 - Maçãs.					
Belém.....	>	26.453	23.809	82.267	74.00
Fortaleza.....	>	6.686	4.091	25.786	14.00
Recife.....	>	105.450	93.040	321.497	282.00
Salvador.....	>	42.030	22.073	117.826	61.00
Porto do Rio de Janeiro.....	>	3.579.662	4.097.485	8.074.689	9.991.00
Santos.....	>	3.800.329	4.134.260	8.493.888	9.990.00
Rio Grande.....	>	8.833	23.102	21.247	55.00
Porto Alegre.....	>	312.190	553.060	779.282	1.284.00
Total.....	>	7.881.633	8.950.920	17.916.482	21.753.00
4326 - Pêras.					
Belém.....	>	12.089	12.446	39.827	46.00
Fortaleza.....	>	1.299	—	4.435	—
Recife.....	>	44.058	31.878	133.573	110.00

1940/1941

MERCADORIAS E PORTOS DE DESTINO	Unidade	QUANTIDADE		VALOR A BORDO NO BRASIL (Cr\$)	
		1940	1941	1940	1941
Salvador.....	Kg	15.964	8.583	46.053	28.064
Porto do Rio de Janeiro.....	»	3.751.153	4.605.625	7.790.663	10.113.405
Santos.....	»	2.819.229	3.818.941	5.253.854	7.888.175
Rio Grande.....	»	18.287	4.148	39.109	8.505
Porto Alegre.....	»	121.550	93.575	273.294	201.849
Total.....	»	6.783.629	8.575.196	13.610.808	18.396.231
27 - Pêssegos.					
Belém.....	»	1.372	565	7.654	3.741
Recife.....	»	284	816	1.207	4.846
Salvador.....	»	935	—	5.103	—
Porto do Rio de Janeiro.....	»	133.639	306.716	475.511	1.075.197
Santos.....	»	96.255	232.477	326.670	760.949
Rio Grande.....	»	20.690	18.065	68.477	51.270
Porto Alegre.....	»	—	8.743	—	28.819
Total.....	»	253.225	567.382	884.622	1.924.822
28 - Uvas.					
Belém.....	»	11.971	22.140	54.778	120.933
Fortaleza.....	»	2.199	363	10.308	2.334
Recife.....	»	43.670	47.047	231.524	247.245
Salvador.....	»	12.405	4.172	59.352	21.616
Porto do Rio de Janeiro.....	»	1.242.264	1.731.287	4.258.579	6.822.175
Santos.....	»	1.351.757	1.413.683	4.192.071	5.358.756
Rio Grande.....	»	—	263	—	870
Porto Alegre.....	»	1.885	4.620	8.049	14.617
Total.....	»	2.666.151	3.223.575	8.814.661	12.588.546
29 - Frutas frescas ou verdes, n. e.					
Belém.....	»	1.698	102	12.563	256
Recife.....	»	3.151	795	9.236	3.777
Salvador.....	»	1.020	—	6.448	—
Porto do Rio de Janeiro.....	»	242.279	325.678	764.419	954.511
Santos.....	»	170.760	133.744	455.392	487.647
Total.....	»	418.908	460.319	1.248.053	1.446.191
30 - 4369 - Azeitonas, frutas secas, passadas e em conserva.	»	4.516.120	3.804.487	18.350.266	18.394.320
350 - Azeitonas.					
Manaus.....	»	5.740	9.572	30.334	53.000
Belém.....	»	18.204	16.737	87.130	92.657
São Luiz.....	»	2.575	4.239	11.957	27.739
Fortaleza.....	»	1.773	990	11.954	7.774
Cabedelo.....	»	3.442	2.430	21.374	17.184
Recife.....	»	25.134	31.237	119.585	179.133
Maceió.....	»	234	897	2.689	7.504
Salvador.....	»	10.329	14.272	57.508	92.976
Porto do Rio de Janeiro.....	»	1.049.668	1.046.008	4.400.771	5.053.419
Santos.....	»	1.621.972	914.085	5.842.995	3.866.704
Florianópolis.....	»	2.687	472	15.881	3.334
Rio Grande.....	»	404	1.121	2.096	8.047
Pelotas.....	»	4.097	437	22.865	2.492
Porto Alegre.....	»	8.610	4.150	44.173	23.050
Total.....	»	2.754.919	2.046.647	10.671.312	9.435.013
359 - Frutas em conserva.					
Manaus.....	»	221	156	1.503	1.084
Belém.....	»	2.938	1.459	19.871	8.915
Recife.....	»	1.214	880	9.535	5.389
Maceió.....	»	218	5	1.465	98
Salvador.....	»	605	333	3.305	2.609
Porto do Rio de Janeiro.....	»	27.757	33.733	229.157	231.587
Santos.....	»	15.093	27.684	96.042	170.887
Rio Grande.....	»	836	197	4.155	708
Porto Alegre.....	»	119	22	1.148	157
Livramento.....	»	—	119	—	513
Total.....	»	49.001	64.588	366.231	422.037
361 - Ameixas secas ou passadas.					
Manaus.....	»	272	676	1.524	3.473
Belém.....	»	4.194	1.253	17.376	5.910
São Luiz.....	»	170	—	1.206	—
Recife.....	»	5.861	—	41.550	—
Salvador.....	»	9.140	—	53.871	—
Porto do Rio de Janeiro.....	»	351.723	389.432	1.267.537	1.695.019
Santos.....	»	247.259	190.257	748.388	634.944
Paranaguá.....	»	1.500	—	7.239	—
Rio Grande.....	»	2.722	—	14.595	—
Pelotas.....	»	2.561	—	16.005	—
Porto Alegre.....	»	14.560	6.804	86.210	23.735
Total.....	»	639.962	588.422	2.255.501	2.363.081

1940/1941

MERCADORIAS E PORTOS DE DESTINO	Unidade	QUANTIDADE		VALOR A BORDO NO BRAS. (Cr\$)	
		1940	1941	1940	1941
4368 - Uvas secas ou passas.					
Manaus.....	Kg	3.031	57	17.664	
Belém.....	»	7.850	6.480	34.709	41.
São Luiz.....	»	175	—	1.562	
Recife.....	»	8.481	8.345	45.365	55.
Salvador.....	»	7.701	6.434	36.465	35.
Porto do Rio de Janeiro.....	»	211.270	216.012	1.138.318	1.197.
Santos.....	»	238.595	232.860	857.408	966.
Paranaguá.....	»	3.722	1.338	17.105	6.
Antonina.....	»	—	1.020	—	3.
Rio Grande.....	»	545	195	2.947	
Porto Alegre.....	»	7.260	8.836	28.609	41.
Total.....	»	488.630	481.577	2.180.152	2.348.
4369 - Frutas secas, n. e.					
Manaus.....	»	554	477	4.352	4.
Belém.....	»	13.406	7.279	70.982	53.
Recife.....	»	2.814	14.204	17.763	69.
Salvador.....	»	1.899	703	11.276	2.
Porto do Rio de Janeiro.....	»	291.889	247.752	1.383.630	1.733.
Santos.....	»	268.650	340.473	1.362.123	1.888.
Paranaguá.....	»	1.908	914	7.673	3.
Florianópolis.....	»	218	—	1.681	
Rio Grande.....	»	1.525	6.905	11.866	38.
Porto Alegre.....	»	745	4.546	5.724	31.
Total.....	»	583.608	623.253	2.877.070	3.825.
4399 - Não especificadas.					
Belém.....	»	—	1	—	
Porto do Rio de Janeiro.....	»	95	46	1.168	1.
Santos.....	»	1.833	913	18.021	15.
Total.....	»	1.928	960	19.189	16.
4400 - 4499 - Outros produtos vegetais.....	»	12.811.949	15.097.823	51.896.502	60.674.
4439 - Chá.					
Manaus.....	»	571	40	18.639	1.
Belém.....	»	628	10	17.406	
Fortaleza.....	»	119	—	3.054	
Recife.....	»	1.191	532	32.294	15.
Salvador.....	»	592	—	20.584	
Porto do Rio de Janeiro.....	»	43.697	27.539	1.225.772	872.
Santos.....	»	29.804	12.835	839.855	429.
Rio Grande.....	»	1.727	1.308	44.928	41.
Porto Alegre.....	»	4.116	1.606	111.216	55.
Total.....	»	82.445	43.870	2.313.748	1.416.
4440 - Anis ou erva doce comum.					
Manaus.....	»	355	—	3.900	
Belém.....	»	2.088	—	22.193	
Cabedelo.....	»	5.683	—	42.649	
Recife.....	»	49.153	12.901	312.453	103.
Salvador.....	»	3.194	—	19.688	
Porto do Rio de Janeiro.....	»	195.289	120.142	1.232.180	1.223.
Santos.....	»	185.801	63.870	1.132.539	477.
Porto Alegre.....	»	3.007	—	21.656	
Total.....	»	444.570	196.913	2.787.258	1.804.
4442 - Cravo da Índia.					
Manaus.....	»	186	449	2.910	10.
Belém.....	»	1.413	423	21.338	4.
São Luiz.....	»	—	500	—	5.
Recife.....	»	7.770	9.424	79.224	91.
Maceió.....	»	—	2.032	—	11.
Salvador.....	»	5.030	6.256	48.182	60.
Porto do Rio de Janeiro.....	»	50.835	77.767	457.037	710.
Santos.....	»	16.024	41.672	137.061	373.
Rio Grande.....	»	—	657	—	6.
Pelotas.....	»	—	1.986	—	21.
Porto Alegre.....	»	6.646	5.140	69.460	55.
Total.....	»	87.904	146.306	815.212	1.352.
4443 - Cominho.					
Manaus.....	»	353	2.531	3.841	26.
Belém.....	»	5.597	5.974	57.232	63.
São Luiz.....	»	—	5.649	—	53.
Cabedelo.....	»	11.142	3.620	72.868	37.
Recife.....	»	174.379	168.368	1.035.644	1.519.
Maceió.....	»	4.900	13.673	26.327	129.
Salvador.....	»	73.023	60.453	431.111	564.
Porto do Rio de Janeiro.....	»	85.969	161.309	525.789	1.417.



1940/1941

MERCADORIAS E PORTOS DE DESTINO	Unidade	QUANTIDADE		VALOR A BORDO NO BRASIL (Cr\$)	
		1940	1941	1940	1941
Santos.....	Kg	2.514	10.215	17.188	98.880
Porto Alegre.....	"	—	522	—	5.996
Total.....	"	357.877	432.314	2.170.000	3.916.250
4 - Canela.					
Manaus.....	"	11	—	238	—
Belém.....	"	161	2	1.503	20
São Luiz.....	"	98	—	2.670	—
Fortaleza.....	"	235	901	7.329	30.141
Recife.....	"	49.483	11.580	264.263	83.751
Salvador.....	"	65.972	12.118	329.857	112.158
Porto do Rio de Janeiro.....	"	438.217	279.289	1.888.424	1.691.807
Santos.....	"	211.310	118.049	937.729	680.459
Porto Alegre.....	"	22.875	—	107.221	—
Total.....	"	788.362	421.939	3.539.234	2.598.336
17 - Pimenta asiática em grão.					
Manaus.....	"	11	4.255	278	22.233
Belém.....	"	6.705	5.649	18.068	27.642
São Luiz.....	"	1.550	5.904	5.144	25.883
Parnaíba.....	"	8.969	6.289	21.760	15.110
Fortaleza.....	"	33.394	12.406	79.669	44.163
Recife.....	"	48.521	111.596	103.334	416.907
Maceió.....	"	10.465	—	24.406	—
Salvador.....	"	70.791	99.378	155.239	344.236
Porto do Rio de Janeiro.....	"	303.890	796.125	717.112	2.484.377
Santos.....	"	193.344	767.098	524.772	2.363.321
Florianópolis.....	"	3.423	—	10.201	—
Rio Grande.....	"	2.989	896	10.511	3.184
Pelotas.....	"	10.808	5.066	19.847	18.077
Porto Alegre.....	"	90.463	119.431	273.570	507.125
Total.....	"	785.323	1.934.093	1.963.911	6.272.258
49 - Especiarias, n. e.					
Belém.....	"	2	4	158	79
Recife.....	"	22	11	813	434
Porto do Rio de Janeiro.....	"	1.615	9.107	27.560	142.327
Santos.....	"	1.914	9.652	40.042	108.221
Pelotas.....	"	—	479	—	4.015
Porto Alegre.....	"	1.185	3.537	10.384	37.420
Total.....	"	4.738	22.790	78.957	292.496
68 - Azeite de oliveira.					
Manaus.....	"	40.768	30.842	369.538	500.599
Belém.....	"	68.140	25.462	587.079	403.097
São Luiz.....	"	11.613	11.773	106.179	242.638
Fortaleza.....	"	2.141	3.397	20.044	68.774
Cabedelo.....	"	1.613	—	13.747	—
Recife.....	"	35.594	24.782	309.104	423.919
Maceió.....	"	603	539	5.577	10.913
Salvador.....	"	58.356	53.406	478.277	946.039
Porto do Rio de Janeiro.....	"	1.870.425	829.756	15.501.063	14.561.664
Santos.....	"	1.648.236	486.391	13.430.444	7.867.240
S. Francisco.....	"	10.724	3.225	113.281	57.843
Florianópolis.....	"	595	900	6.605	10.719
Rio Grande.....	"	17.085	4.997	148.857	89.581
Pelotas.....	"	20.545	2.730	178.027	57.378
Porto Alegre.....	"	56.104	30.744	539.070	488.886
Total.....	"	3.842.542	1.508.944	31.806.862	25.728.690
80 - Alhos.					
Manaus.....	"	8.955	45.210	34.495	204.007
Belém.....	"	14.820	57.459	62.080	249.316
São Luiz.....	"	1.650	42.697	4.866	178.171
Recife.....	"	—	5.405	—	18.978
Maceió.....	"	286	—	1.206	—
Salvador.....	"	26.595	30.226	97.212	118.684
Porto do Rio de Janeiro.....	"	260.655	540.717	734.033	2.557.363
Santos.....	"	125.596	780.822	403.345	3.691.482
Porto Alegre.....	"	—	9.000	—	49.188
Porto Esperança.....	"	—	600	—	3.433
Corumbá.....	"	—	2.400	—	13.753
Total.....	"	438.557	1.514.536	1.337.237	7.084.375
82 - Cebolas.					
Manaus.....	"	560	9.074	989	20.036
Belém.....	"	20.700	72.720	29.446	142.322
São Luiz.....	"	—	1.950	—	3.819
Recife.....	"	—	1.160	—	1.573
Salvador.....	"	—	105.600	—	167.902
Porto do Rio de Janeiro.....	"	24.015	3.087.434	17.544	3.840.540
Santos.....	"	31.325	2.343.719	52.279	2.548.148
Porto Alegre.....	"	—	50.000	—	63.638

## I - IMPORTAÇÃO GERAL DE MERCADORIAS POR PORTOS DE DESTINO

1940/1941

MERCADORIAS E PORTOS DE DESTINO	Unidade	QUANTIDADE		VALOR A BORDO NO BRASIL (Cr\$)	
		1940	1941	1940	1941
Porto Esperança.....	Kg	—	4.000	—	5.90
Corumbá.....	»	—	10.125	—	15,50
Total.....	»	76.600	5.685.782	100.259	6.809,40
4484 - Folhas de louro.					
Manaus.....	»	210	60	416	1,00
Belém.....	»	150	1.125	198	6,80
São Luiz.....	»	135	356	495	1,40
Recife.....	»	4.700	4.665	10.808	8,40
Maceió.....	»	—	300	—	7,00
Salvador.....	»	4.790	3.135	10.804	8,60
Porto do Rio de Janeiro.....	»	26.805	10.565	53.062	30,00
Santos.....	»	1.001	104	4.154	2,00
Total.....	»	37.791	20.310	79.937	56,60
4489 - Temperos e condimentos ao natural, n. e.					
Manaus.....	»	63	15	2.238	7,00
Belém.....	»	127	45	2.473	1,90
Recife.....	»	7	—	258	—
Salvador.....	»	572	—	2.611	—
Porto do Rio de Janeiro.....	»	4.655	355	88.847	8,90
Santos.....	»	18.019	11.711	417.815	151,60
Florianópolis.....	»	145	—	1.288	—
Porto Alegre.....	»	299	721	3.207	6,40
Total.....	»	23.857	12.847	518.737	169,70
4491 - Batatas.					
Salvador.....	»	—	59.500	—	42,10
Porto do Rio de Janeiro.....	»	4.544.965	2.710.274	3.079.346	2.494,70
Santos.....	»	1.267.871	365.865	829.666	314,10
Corumbá.....	»	—	3.580	—	2,30
Total.....	»	5.812.836	3.139.219	3.909.012	2.853,20
4499 - Não especificados.					
Manaus.....	»	51	21	1.821	5,00
Belém.....	»	239	174	1.979	1,40
Recife.....	»	545	819	2.374	5,80
Porto do Rio de Janeiro.....	»	3.378	3.111	22.067	57,50
Santos.....	»	24.334	13.559	447.898	252,70
Poz do Iguassú.....	»	—	100	—	—
Rio Grande.....	»	—	176	—	1,40
Total.....	»	28.517	17.960	476.139	319,40
4500 - 4799 - DE ORIGEM ANIMAL.....	Ton	17.903	6.781	56.544.179	31.039,40
4500 - 4599 - <i>Produtos de matadouro e caça</i> .....	Kg	1.261.035	937.167	5.445.190	4.366,00
4519 - Carne frigorificada.					
Porto do Rio de Janeiro.....	»	17.493	6.960	101.352	41,40
Santos.....	»	8.170	6.086	40.559	33,00
Total.....	»	25.663	13.046	141.911	75,40
4531 - Carne seca ou charque.					
Recife.....	»	1.162.707	868.235	3.397.240	3.050,00
Total.....	»	1.162.707	868.235	3.397.240	3.050,00
4554 - Presuntos.					
Belém.....	»	74	21	1.268	—
Recife.....	»	422	—	5.546	—
Porto do Rio de Janeiro.....	»	51	—	853	—
Santos.....	»	49	—	593	—
Total.....	»	596	21	8.260	—
4559 - Carne em conserva, n.e.					
Belém.....	»	1.053	319	13.078	4,00
Fortaleza.....	»	33	—	257	—
Recife.....	»	47	22	850	—
Salvador.....	»	15	—	277	—
Porto do Rio de Janeiro.....	»	2.971	322	94.774	3,00
Santos.....	»	10.520	5.578	130.325	38,00
Pelotas.....	»	—	17	—	—
Livramento.....	»	—	70	—	—
Total.....	»	14.639	6.328	239.561	48,00
4569 - Línguas, intestinos e outras vísceras.					
Belém.....	»	4	13	79	—
Recife.....	»	16.398	—	18.114	—
Porto do Rio de Janeiro.....	»	13.926	7.641	531.961	187,00
Santos.....	»	23.449	35.360	918.910	709,00
Rio Grande.....	»	2.396	2.293	132.947	129,00

1940/1941

MERCADORIAS E PORTOS DE DESTINO	Unidade	QUANTIDADE		VALOR A BORDO NO BRASIL (Cr\$)	
		1940	1941	1940	1941
Porto Alegre.....	Kg	690	4.210	47.554	164.256
Livramento.....	"	487	—	7.447	—
Total.....	"	57.350	49.517	1.657.012	1.191.038
19 - Não especificados.....	"				
Bel'm.....	"	64	—	1.048	—
Porto do Rio de Janeiro.....	"	—	18	—	236
Santos.....	"	16	2	158	786
Total.....	"	80	20	1.206	1.022
10 - 4699 - Produtos de pesca.....	"	16.507.357	5.672.230	49.280.638	24.866.248
19 - Crustáceos e moluscos, em conserva.....	"				
Manaus.....	"	190	57	3.719	2.129
Bel'm.....	"	952	614	13.708	9.231
Recife.....	"	17	—	138	—
Salvador.....	"	—	333	—	5.031
Porto do Rio de Janeiro.....	"	21.084	8.525	166.923	91.142
Santos.....	"	27.179	15.235	154.503	119.371
Porto Alegre.....	"	21	—	1.009	—
Total.....	"	49.443	24.764	340.000	226.904
3 - Bacalhau.....	"				
Manaus.....	"	20.400	90.770	83.266	314.142
Bel'm.....	"	55.452	4.312	224.307	29.989
São Luiz.....	"	8.700	—	37.239	—
Fortaleza.....	"	98.600	14.500	255.347	44.993
Natal.....	"	37.700	—	94.241	—
Cabedelo.....	"	733.000	72.500	2.033.877	235.137
Recife.....	"	4.509.272	1.147.324	11.908.148	3.683.038
Maceió.....	"	1.637.920	516.722	4.231.148	1.722.206
Araçuaí.....	"	53.000	—	141.748	—
Salvador.....	"	1.801.250	629.764	4.655.314	2.045.948
Ilhéus.....	"	104.400	—	258.332	—
Porto do Rio de Janeiro.....	"	3.538.862	1.652.756	11.860.622	8.742.275
Santos.....	"	3.302.486	1.097.817	9.397.948	4.429.301
Foz do Iguassú.....	"	—	33	—	198
Rio Grande.....	"	3.770	—	14.637	—
Pelotas.....	"	53.000	—	203.476	—
Porto Alegre.....	"	2.775	—	11.393	—
Total.....	"	16.020.587	5.226.498	45.415.043	21.247.227
19 - Peixes salgados secos, n. e.....	"				
Bel'm.....	"	232	63	911	1.365
Porto do Rio de Janeiro.....	"	7.363	3.434	44.881	17.448
Santos.....	"	27.875	7.374	330.167	61.423
Total.....	"	35.470	10.871	375.959	80.236
19 - Peixes salgados ou em salmoura.....	"				
Bel'm.....	"	560	—	2.893	—
Recife.....	"	516	16	3.843	276
Porto do Rio de Janeiro.....	"	15.092	11.137	55.249	59.890
Santos.....	"	80.156	136.648	295.439	748.537
Paranaguá.....	"	616	—	2.354	—
Porto Alegre.....	"	1.064	298	4.833	1.820
Total.....	"	97.914	148.099	364.661	810.523
16 - Sardinha em conserva.....	"				
Manaus.....	"	4.487	4.085	43.171	76.101
Bel'm.....	"	8.188	8.409	83.384	116.777
São Luiz.....	"	1.192	1.639	12.174	24.887
Fortaleza.....	"	614	108	8.161	1.930
Natal.....	"	800	—	8.837	—
Cabedelo.....	"	1.789	—	20.479	—
Recife.....	"	4.628	2.870	45.849	40.425
Maceió.....	"	360	—	4.074	—
Salvador.....	"	2.766	491	27.754	2.982
Porto do Rio de Janeiro.....	"	119.092	107.041	1.091.403	891.978
Santos.....	"	82.378	56.094	718.724	520.342
Florianópolis.....	"	380	1.688	4.450	21.074
Rio Grande.....	"	94	762	949	12.462
Pelotas.....	"	900	180	8.874	2.492
Porto Alegre.....	"	3.257	4.123	32.557	60.351
Total.....	"	230.826	187.490	2.110.840	1.771.801
19 - Peixe em conserva, n. e.....	"				
Manaus.....	"	78	66	971	1.540
Bel'm.....	"	1.532	300	14.960	5.371
São Luiz.....	"	62	—	1.048	—
Recife.....	"	638	224	8.493	3.755
Maceió.....	"	20	—	297	—
Salvador.....	"	319	262	5.334	2.111
Porto do Rio de Janeiro.....	"	36.756	39.262	307.213	419.521



## I - IMPORTAÇÃO GERAL DE MERCADORIAS POR PORTOS DE DESTINO

1940/1941

MERCADORIAS E PORTOS DE DESTINO	Unidade	QUANTIDADE		VALOR A BORDO NO BRASIL (Cr\$)	
		1940	1941	1940	1941
Santos.....	Kg	33.433	34.041	330.657	293.3
Porto Alegre.....	"	279	97	5.162	2.5
Total.....	"	73.117	74.252	674.135	728.2
4699 - Não especificados.					
Porto do Rio de Janeiro.....	"	—	256	—	1.3
Total.....	"	—	256	—	1.3
4700 - 4799 - Outros produtos animais.....	"	134.232	171.672	1.818.351	1.807.1
4712 - Leite em pó.					
Manaus.....	"	—	237	—	5.0
Belém.....	"	729	619	14.479	16.3
Maceió.....	"	434	863	2.413	5.1
Salvador.....	"	1.084	1.082	5.577	6.1
Porto do Rio de Janeiro.....	"	41.542	57.876	577.786	804.7
Santos.....	"	12.259	11.206	170.197	184.0
Total.....	"	56.048	71.883	770.452	1.022.3
4719 - Leite, n. e.					
Belém.....	"	1.140	1.355	6.792	5.1
Salvador.....	"	—	1.075	—	5.1
Porto do Rio de Janeiro.....	"	309	—	1.938	—
Santos.....	"	132	—	515	—
Total.....	"	1.581	2.430	9.245	11.0
4739 - Queijos.					
Belém.....	"	411	78	5.903	1.1
Recife.....	"	—	200	—	3.1
Salvador.....	"	45	—	735	—
Porto do Rio de Janeiro.....	"	9.159	8.041	140.433	122.1
Santos.....	"	55.889	33.422	805.182	484.1
Total.....	"	65.504	41.741	952.253	611.1
4749 - Outros laticínios n. e.,					
Santos.....	"	510	—	4.885	—
Total.....	"	510	—	4.885	—
4759 - Ovas em conserva.					
Recife.....	"	4	—	59	—
Porto do Rio de Janeiro.....	"	49	115	16.644	33.1
Santos.....	"	1.336	22	26.606	11.1
Total.....	"	1.389	137	43.309	44.1
4779 - Substitutos de banha de párcio.					
Porto do Rio de Janeiro.....	"	8.887	5.404	35.989	20.1
Total.....	"	8.887	5.404	35.989	20.1
4799 - Não especificados.					
Belém.....	"	104	58	1.406	—
Porto do Rio de Janeiro.....	"	209	1.954	812	4.1
Foz do Iguassú.....	"	—	20.065	—	46.5
Quaraí.....	"	—	28.000	—	36.1
Total.....	"	313	50.077	2.218	88.1
4800 - 4899 - PRODUTOS DIVERSOS.		239.743	311.890	2.512.368	2.875.1
4817 - Sal para uso culinário.					
Manaus.....	"	251	199	1.128	—
Belém.....	"	669	327	2.377	1.1
Recife.....	"	53	—	257	—
Porto do Rio de Janeiro.....	"	28.034	42.033	45.811	48.1
Santos.....	"	849	26.747	3.622	17.1
Foz do Iguassú.....	"	—	500	—	—
Total.....	"	29.856	69.806	53.195	67.1
4818 - Vinagre.					
Manaus.....	"	1.129	748	2.358	2.0
Belém.....	"	2.501	2.287	5.441	7.0
São Luiz.....	"	1.566	900	2.056	2.2
Fortaleza.....	"	486	1.272	1.088	3.1
Natal.....	"	—	200	—	—
Recife.....	"	4.353	3.808	8.077	8.1
Maceió.....	"	—	94	—	—
Salvador.....	"	3.577	2.899	6.847	6.1
Porto do Rio de Janeiro.....	"	35.426	49.710	87.442	123.0
Santos.....	"	7.549	8.521	25.947	25.1
Florianópolis.....	"	204	—	1.048	—
Porto Alegre.....	"	53	122	436	—
Total.....	"	56.844	70.561	140.740	180.0

1940/1941

MERCADORIAS E PORTOS DE DESTINO	Unidade	QUANTIDADE		VALOR A BORDO NO BRASIL (Cr\$)	
		1940	1941	1940	1941
9 - Condimentos e molhos preparados, n. e.					
Manaus.....	Kg	147	107	4.535	728
Bel'm.....	"	1.566	855	28.592	7.493
São Luiz.....	"	49	12	771	432
Fortaleza.....	"	172	—	2.295	—
Recife.....	"	365	863	6.854	4.425
Maceió.....	"	56	518	455	3.210
Salvador.....	"	200	720	2.457	4.450
Porto do Rio de Janeiro.....	"	16.628	16.039	203.529	264.656
Santos.....	"	23.162	19.988	430.101	251.413
Florianópolis.....	"	107	—	5.271	—
Rio Grande.....	"	108	324	930	4.365
Porto Alegre.....	"	—	39	—	453
Livramento.....	"	—	96	—	612
Total.....	"	42.560	39.561	685.790	542.237
9 - Confeitos, balas, bombons e outros doces de confeitaria.					
Bel'm.....	"	88	1.564	1.048	34.809
Recife.....	"	38	967	1.246	22.042
Salvador.....	"	5	296	99	6.315
Porto do Rio de Janeiro.....	"	80.077	100.915	1.265.524	1.654.925
Santos.....	"	2.998	3.722	40.322	59.544
Porto Alegre.....	"	—	481	—	10.042
Total.....	"	83.206	107.945	1.308.239	1.787.677
1 - Bolachas, bolachinhas e biscoitos.					
Bel'm.....	"	379	96	6.258	1.203
Recife.....	"	151	219	3.188	4.714
Maceió.....	"	—	46	—	1.514
Porto do Rio de Janeiro.....	"	4.032	4.881	88.544	94.686
Santos.....	"	2.371	1.425	35.096	32.150
Total.....	"	6.933	6.667	133.086	134.267
9 - Massas alimentícias, n. e.					
Bel'm.....	"	104	70	1.068	690
Recife.....	"	14	—	138	—
Porto do Rio de Janeiro.....	"	3.072	3.406	24.578	25.020
Santos.....	"	4.435	5.309	37.334	45.923
Porto Esperança.....	"	—	13	—	20
Total.....	"	7.625	8.798	63.118	71.653
9 - Não especificados.					
Manaus.....	"	29	—	910	—
Bel'm.....	"	1.156	310	7.161	2.787
Fortaleza.....	"	503	—	3.164	—
Recife.....	"	309	—	3.446	—
Maceió.....	"	1.894	—	5.820	—
Salvador.....	"	—	558	—	4.468
Porto do Rio de Janeiro.....	"	5.593	5.658	62.386	50.879
Santos.....	"	3.223	1.827	45.293	30.687
Foz do Iguassú.....	"	—	91	—	631
Rio Grande.....	"	12	8	20	79
Porto Alegre.....	"	—	100	—	969
Total.....	"	12.719	8.552	128.200	90.500
10 - 4999 - PRODUTOS ALIMENTÍCIOS PARA ANIMAIS.....	"	446.150	2.092.567	614.472	1.849.649
9 - Cereais para alimentação de pássaros.					
Recife.....	"	118	53.323	316	50.424
Salvador.....	"	—	11.900	—	12.363
Porto do Rio de Janeiro.....	"	45.480	978.694	35.481	846.091
Santos.....	"	82.509	914.336	60.298	723.314
Uruguiana.....	"	—	32.420	—	26.367
Total.....	"	128.107	1.990.673	96.095	1.658.559
59 - Forragens verdes ou secas.					
Porto do Rio de Janeiro.....	"	210	—	2.858	—
Santos.....	"	1.130	10.920	7.139	25.776
Total.....	"	1.340	10.920	9.997	25.776
72 - Sementes de cânhamo.					
Porto do Rio de Janeiro.....	"	158.131	71.000	251.888	123.341
Santos.....	"	158.375	17.595	254.732	30.034
Total.....	"	316.506	88.595	506.620	153.375
99 - Não especificados.					
Porto do Rio de Janeiro.....	"	197	583	1.760	4.127
Santos.....	"	—	1.796	—	7.812
Total.....	"	197	2.379	1.760	11.939

## I - IMPORTAÇÃO GERAL DE MERCADORIAS POR PORTOS DE DESTINO

1940/1941

MERCADORIAS E PORTOS DE DESTINO	Unidade	QUANTIDADE		VALOR A BORDO NO BRASIL (Cr\$)	
		1940	1941	1940	1941
5000 - 9999 - CLASSE IV - MANUFATURAS.....✓	Ton	523.225	506.667	2.516.596.787	2.883.193.
5000 - 5999 - DE MATÉRIAS PRIMAS DE ORIGEM ANIMAL.....✓	»	151	86	9.005.737	7.965.
5100 - 5199 - De cabelos e pêlos.....✓	Kg	75.218	23.830	2.303.165	1.848.
5111 - Escóvas para cabeça, roupa e usos semelhantes.	»	»	»	»	»
Recife.....	»	15	—	1.108	—
Porto do Rio de Janeiro.....	»	1.480	2.931	113.799	275.
Santos.....	»	324	323	29.312	39.
Paranaguá.....	»	—	10	—	—
Total.....	»	1.819	3.264	144.219	315.
5114 - Escóvas para dente.	»	»	»	»	»
Salvador.....	»	—	4	—	1.
Porto do Rio de Janeiro.....	»	1.090	2.529	237.874	630.
Santos.....	»	2.551	462	230.769	44.
Total.....	»	3.641	2.995	468.643	676.
5119 - Escóvas. n. e.	»	»	»	»	»
Manaus.....	»	—	0	—	—
Belém.....	»	0	5	20	—
Recife.....	»	—	43	—	—
Porto do Rio de Janeiro.....	»	642	1.020	54.635	82.
Santos.....	»	138	210	17.762	22.
Porto Alegre.....	»	10	—	475	—
Total.....	»	790	1.278	72.892	107.
5120 - Pincéis e brochas de crina para caiação.	»	»	»	»	»
Manaus.....	»	24	—	376	—
Belém.....	»	4	1	218	—
São Luiz.....	»	14	—	594	—
Santos.....	»	—	—	—	—
Total.....	»	42	1	1.188	—
5121 - Pincéis e brochas de crina para verniz, pinturas grossas e usos semelhantes.	»	»	»	»	»
Manaus.....	»	11	7	1.305	—
Belém.....	»	—	2	—	—
Recife.....	»	92	—	21.550	—
Porto do Rio de Janeiro.....	»	101	103	13.699	10.
Santos.....	»	414	85	53.489	12.
Rio Grande.....	»	11	5	732	—
Total.....	»	629	202	90.775	24.
5123 - Pincéis de pêlo para pinturas finas, aquarela, óleo, dou- ração, etc.	»	»	»	»	»
Manaus.....	»	8	4	535	—
Recife.....	»	60	1	1.623	—
Porto do Rio de Janeiro.....	»	456	836	123.569	235.
Santos.....	»	222	698	39.651	111.
Paranaguá.....	»	—	1	—	—
Rio Grande.....	»	2	—	337	—
Porto Alegre.....	»	3	—	949	—
Total.....	»	751	1.540	166.664	348.
5139 - Tecidos de cabelos e pelos.	»	»	»	»	»
Parnaíba.....	»	227	—	5.399	—
Porto do Rio de Janeiro.....	»	72	5.460	8.366	100.
Santos.....	»	10.077	7.401	235.566	170.
Rio Grande.....	»	137	—	692	—
Total.....	»	10.513	12.861	250.023	271.
5161 - Correias de pêlo para máquinas.	»	»	»	»	»
Maceió.....	»	—	247	—	14.
Salvador.....	»	101	—	5.438	—
Porto do Rio de Janeiro.....	»	5	82	969	3.
Santos.....	»	268	333	11.751	16.
Total.....	»	374	662	18.158	35.
5172 - Chapéus simples de pêlo de castor e semelhantes.	Um	»	»	»	»
Porto do Rio de Janeiro.....	Um	12	—	396	—
Total.....	»	12	—	396	—
5199 - Não especificadas.	Kg	»	»	»	»
Belém.....	Kg	64	—	1.345	—
Recife.....	»	—	2	—	—
Salvador.....	»	—	900	—	45.
Porto do Rio de Janeiro.....	»	163	91	39.007	15.
Santos.....	»	55.548	34	1.043.219	9.



I - IMPORTAÇÃO GERAL DE MERCADORIAS POR PORTOS DE DESTINO

51

1940/1941

MERCADORIAS E PORTOS DE DESTINO	Unidade	QUANTIDADE		VALOR A BORDO NO BRASIL (Cr\$)	
		1940	1941	1940	1941
Rio Grande.....	Kg	882	—	6.517	—
Porto Alegre.....	»	1	—	119	—
Total.....	»	56.658	1.027	1.090.207	70.367
1 - 5299 - De despojos animais.....	»	6.472	4.652	710.551	618.480
2 - Grampos, pentes, travessas e semelhantes de chifre ou osso.	»	169	—	30.491	—
Porto do Rio de Janeiro.....	»	46	—	8.729	—
Santos.....	»	—	—	—	—
Total.....	»	215	—	39.220	—
3 - Manufaturas de chifre ou osso, n. e.	»	353	1	26.468	474
Porto do Rio de Janeiro.....	»	295	6	27.388	2.212
Santos.....	»	—	—	—	—
Total.....	»	648	7	53.856	2.686
3 - Botões ou marcas de madrepérola.	»	9	46	1.088	4.747
Recife.....	»	3.588	2.778	383.484	393.726
Porto do Rio de Janeiro.....	»	1.995	1.758	224.671	196.213
Santos.....	»	—	1	—	767
Porto Alegre.....	»	—	—	—	—
Total.....	»	5.592	4.533	609.243	600.453
3 - Não especificadas.	»	16	32	7.618	10.209
Porto do Rio de Janeiro.....	»	1	22	614	335
Santos.....	»	—	0	—	1.396
Pelotas.....	»	—	8	—	3.401
Porto Alegre.....	»	—	—	—	—
Total.....	»	17	62	8.232	15.341
0 - 5399 - De corpos vazios.....	»	130	—	11.516	—
5 - I amparinas.	»	130	—	11.516	—
Porto do Rio de Janeiro.....	»	—	—	—	—
Total.....	»	130	—	11.516	—
0 - 5699 - De peles e couros.....	»	68.831	58.195	5.960.855	5.455.173
9 - Calçados.	»	—	0	—	20
Belém.....	»	6	—	1.466	—
Recife.....	»	263	457	20.483	58.524
Porto do Rio de Janeiro.....	»	973	921	98.441	95.489
Santos.....	»	—	—	—	—
Total.....	»	1.262	1.408	120.390	154.033
7 - Tiras de couro para chapéus.	»	849	706	65.185	51.534
Porto do Rio de Janeiro.....	»	22.400	8.330	2.852.991	847.538
Santos.....	»	112	140	9.217	11.974
Rio Grande.....	»	503	95	40.315	7.812
Porto Alegre.....	»	—	—	—	—
Total.....	»	23.864	9.271	2.967.708	918.858
9 - Artigos para confecções, n. e.	»	—	4	—	99
Recife.....	»	648	894	39.442	70.921
Porto do Rio de Janeiro.....	»	3	9	1.032	432
Santos.....	»	—	—	—	—
Total.....	»	651	907	40.474	71.452
7 - Acessórios para máquinas de indústria têxtil.	»	—	48	—	6.310
Belém.....	»	152	13	7.208	2.103
Fortaleza.....	»	3.921	228	132.121	15.782
Recife.....	»	118	227	4.315	10.617
Maceió.....	»	—	657	—	28.978
Salvador.....	»	1.508	252	112.884	36.248
Porto do Rio de Janeiro.....	»	15.287	5.948	522.554	280.044
Santos.....	»	—	—	—	—
Total.....	»	20.986	7.373	779.082	380.082
9 - Acessórios para máquinas, n. e.	»	2	1	1.780	79
Manaus.....	»	58	356	3.184	19.992
Belém.....	»	22	100	3.798	14.001
Recife.....	»	7	4	1.325	1.266
Maceió.....	»	6	—	2.967	—
Aracajú.....	»	—	139	79	12.221
Salvador.....	»	—	2	—	257
Vitória.....	»	2.192	1.294	131.413	117.156
Porto do Rio de Janeiro.....	»	153	1.852	56.946	153.180
Santos.....	»	—	—	—	—

1940/1941

MERCADORIAS E PORTOS DE DESTINO	Unidade	QUANTIDADE		VALOR A BORDO NO BRASIL (Cr\$)	
		1940	1941	1940	1941
Rio Grande.....	Kg	33	7	2.987	7
Porto Alegre.....	"	8	—	613	—
Livramento.....	"	—	53	—	2.50
Total.....	"	2.483	3.808	205.092	321.8
5674 - Carteiras, charuteiras, porta-moedas e semelhantes.					
Belém.....	"	—	6	—	4
Fortaleza.....	"	—	4	—	1
Recife.....	"	—	0	—	1
Salvador.....	"	—	1	—	—
Porto do Rio de Janeiro.....	"	13.362	26.668	1.064.715	2.074.4
Santos.....	"	526	2.486	129.744	427.7
Porto Alegre.....	"	0	—	416	—
Total.....	"	13.888	29.165	1.194.875	2.503.0
5679 - Artigos de uso pessoal, n. e.					
Belém.....	"	—	0	—	—
São Luiz.....	"	—	5	—	—
Fortaleza.....	"	—	2	—	—
Recife.....	"	—	1	—	—
Salvador.....	"	43	—	3.329	—
Porto do Rio de Janeiro.....	"	829	2.565	130.674	679
Santos.....	"	622	594	142.561	118
Pelotas.....	"	—	2	—	—
Porto Alegre.....	"	6	—	336	—
Livramento.....	"	11	—	929	—
Total.....	"	1.511	3.169	277.829	798
5691 - Ponteiros de couro para tacos de bilhar.					
Belém.....	"	1	0	40	—
Fortaleza.....	"	9	—	1.228	—
Recife.....	"	20	—	3.309	—
Maceió.....	"	3	—	456	—
Salvador.....	"	3	—	456	—
Porto do Rio de Janeiro.....	"	53	—	4.656	—
Total.....	"	89	0	10.145	—
5695 - Malas de qualquer formato.					
Fortaleza.....	"	2	—	40	—
Salvador.....	"	—	3	—	—
Porto do Rio de Janeiro.....	"	410	386	49.752	35
Santos.....	"	35	217	4.965	15
Total.....	"	447	606	54.757	51
5699 - Não especificadas.					
Manaus.....	"	0	—	20	—
Belém.....	"	41	9	891	1
Fortaleza.....	"	1	8	338	—
Natal.....	"	3	8	158	—
Recife.....	"	1	15	59	1
Salvador.....	"	118	0	7.962	—
Porto do Rio de Janeiro.....	"	659	1.262	88.020	160
Santos.....	"	2.498	874	203.359	81
Paranaguá.....	"	1	—	158	—
Rio Grande.....	"	353	11	8.171	2
Porto Alegre.....	"	—	301	—	11
Livramento.....	"	25	—	1.367	—
Total.....	"	3.700	2.488	310.503	256
5700 - 5799 - De penas.....		71	31	19.650	42
5799 - Manufaturas de penas.					
Belém.....	"	15	—	297	—
Porto do Rio de Janeiro.....	"	42	31	18.304	42
Santos.....	"	14	—	1.049	—
Total.....	"	71	31	19.650	42
6000 - 6999 - DE MATÉRIAS PRIMAS DE ORIGEM VEGETAL.....	Ton	52.088	64.489	146.695.114	180.093.7
6000 - 6099 - De cascas e de outras partes de vegetais.....	Kg	696.921	957.955	6.934.007	11.213.8
6013 - Rolhas ou discos de cortiça.					
Manaus.....	"	1.726	2.879	22.215	26
Belém.....	"	7.418	9.478	50.594	52
São Luiz.....	"	2.048	1.622	15.687	13
Fortaleza.....	"	7.853	3.938	47.810	36
Natal.....	"	2.810	—	8.901	—
Cabedelo.....	"	3.536	3.272	16.898	17
Recife.....	"	22.426	14.675	127.219	121
Maceió.....	"	3.400	328	13.640	2
Salvador.....	"	7.745	1.945	45.480	22
Porto do Rio de Janeiro.....	"	278.255	481.368	3.005.019	5.875
Santos.....	"	256.661	350.754	2.053.993	3.433
Paranaguá.....	"	2.231	3.427	31.873	48

1940/1941

MERCADORIAS E PORTOS DE DESTINO	Unidade	QUANTIDADE		VALOR A BORDO NO BRASIL (Cr\$)	
		1940	1941	1940	1941
S. Francisco.....	Kg	36	—	2.927	—
Florianópolis.....	»	678	—	6.963	—
Rio Grande.....	»	1.915	1.364	32.003	21.910
Pelotas.....	»	160	228	1.503	6.043
Porto Alegre.....	»	42.564	32.008	459.887	515.940
Total.....	»	641.462	907.286	5.942.612	10.195.193
Folhas delgadas de cortiça, para cigarros e usos seme- lhantes.					
Porto do Rio de Janeiro.....	»	10.927	10.166	248.919	227.490
Santos.....	»	1.761	175	40.966	13.860
Total.....	»	12.688	10.341	289.885	241.350
Obras de cortiça, n. e.					
Mauus.....	»	—	21	—	198
Belém.....	»	28	34	831	1.582
Fortaleza.....	»	7	26	794	5.044
Cabedelo.....	»	5	—	316	—
Recife.....	»	189	572	17.146	45.321
Porto do Rio de Janeiro.....	»	12.504	17.994	190.953	253.849
Santos.....	»	25.785	18.393	296.431	315.739
Paranaguá.....	»	—	49	—	1.202
Rio Grande.....	»	568	6	6.775	571
Pelotas.....	»	0	—	40	—
Porto Alegre.....	»	2.822	141	36.964	3.108
Total.....	»	41.908	37.236	550.253	626.609
Charutos					
Porto do Rio de Janeiro.....	»	87	50	42.291	24.521
Santos.....	»	—	4	—	2.453
Total.....	»	87	54	42.291	26.974
Cigarros.					
Porto do Rio de Janeiro.....	»	11	20	613	1.990
Santos.....	»	14	—	891	—
Porto Alegre.....	»	34	—	3.068	—
Total.....	»	59	20	4.572	1.990
Manufaturas de fumo, n. e.					
Porto do Rio de Janeiro.....	»	557	1.152	95.905	95.740
Santos.....	»	36	—	1.623	—
Porto Alegre.....	»	114	195	6.727	10.897
Total.....	»	707	1.347	104.255	106.637
Não especificadas.					
Porto do Rio de Janeiro.....	»	—	193	—	2.116
Santos.....	»	10	1.473	139	12.521
Total.....	»	10	1.671	139	14.637
6199 - De caules não lenhosos.....	»	9.199	5.055	275.565	235.224
Cestas, bolsas e estojos.					
Porto do Rio de Janeiro.....	»	613	182	7.840	14.045
Santos.....	»	32	98	1.291	3.303
Foz do Iguaçu.....	»	—	15	—	118
Total.....	»	645	295	9.131	17.466
Tecidos de junco ou rotim.					
Belém.....	»	54	—	4.788	—
Porto do Rio de Janeiro.....	»	555	1.080	20.927	55.607
Santos.....	»	1.453	480	35.558	22.489
Porto Alegre.....	»	195	122	10.592	6.172
Total.....	»	2.257	1.682	71.863	84.268
Não especificadas.					
Salvador.....	»	0	—	316	—
Porto do Rio de Janeiro.....	»	5.722	2.230	171.978	105.747
Santos.....	»	572	773	22.237	26.638
Florianópolis.....	»	3	—	49	—
Porto Alegre.....	»	—	30	—	336
Livramento.....	»	—	45	—	769
Total.....	»	6.297	3.078	194.571	133.490
6299 - De fibras e matérias filamentosas, exclusive as têx- teis.....	»	69.645	18.167	1.137.661	706.434
Tranças e obras semelhantes de palha.					
Porto do Rio de Janeiro.....	»	1.390	633	111.056	203.924
Santos.....	»	8.408	6.111	385.922	14.675
Porto Alegre.....	»	—	149	—	—
Total.....	»	9.798	6.893	496.978	284.571



## I - IMPORTAÇÃO GERAL DE MERCADORIAS POR PORTOS DE DESTINO

1940/1941

- MERCADORIAS E PORTOS DE DESTINO	Unidade	QUANTIDADE		VALOR A BORDO NO BRASIL (Cr\$)	
		1940	1941	1940	1941
6252 - Capachos.	Kg				
Belém.....	»	5	—	20	
Porto do Rio de Janeiro.....	»	3.416	269	27.044	2.7
Santos.....	»	4.259	—	34.027	
Total.....	»	7.680	269	61.091	2.7
6272 - Chapéus simples de palha do Chile e semelhantes.	Um				
Recife.....	»	—	52	—	3.8
Porto do Rio de Janeiro.....	»	144	516	6.545	41.8
Santos.....	»	—	3	—	8
Total.....	»	144	571	6.545	46.0
C274 - Chapéus simples de palha de arroz e semelhantes.	»				
Manaus.....	»	—	7	—	1
Parnaíba.....	»	144	—	3.032	
Recife.....	»	96	—	5.863	
Salvador.....	»	607	—	13.989	
Porto do Rio de Janeiro.....	»	5.480	4.440	127.086	121.0
Santos.....	»	85	9.720	595	112.6
Total.....	»	6.412	14.167	150.565	233.8
6294 - Cordoalha.	Kg				
Belém.....	»	911	—	5.241	
Maceió.....	»	—	519	—	5.2
Salvador.....	»	—	1.621	—	13.8
Porto do Rio de Janeiro.....	»	43.566	3.902	266.244	33.1
Santos.....	»	215	654	1.187	10.0
Total.....	»	44.722	6.696	272.672	62.7
6299 - Não especificadas.	»				
Manaus.....	»	63	—	2.883	
Belém.....	»	29	24	178	
Fortaleza.....	»	207	2	13.465	1.1
Natal.....	»	—	9	—	4
Recife.....	»	223	47	2.195	1.8
Maceió.....	»	—	30	—	8
Salvador.....	»	218	104	6.373	2.2
Porto do Rio de Janeiro.....	»	3.137	2.298	82.717	61.5
Santos.....	»	2.740	684	41.994	6.8
Rio Grande.....	»	—	8	—	8
Porto Alegre.....	»	—	2	—	1
Total.....	»	6.617	3.208	149.810	76.4
6500 - 6599 - De madeiras.....	»	489.441	545.391	7.177.958	7.697.7
6529 - Mobílias, móveis e peças avulsas.	»				
Manaus.....	»	—	10	—	2
Fortaleza.....	»	11	—	673	
Natal.....	»	—	1	—	
Porto do Rio de Janeiro.....	»	511	601	60.306	13.5
Santos.....	»	2.697	237	37.861	27.2
Antonina.....	»	239	—	15.212	
Foz do Iguaçu.....	»	—	239	—	1.2
Total.....	»	3.458	1.088	114.052	42.2
6545 - Cabos para chapéus de sol.	»				
Porto do Rio de Janeiro.....	»	500	244	29.289	30.6
Santos.....	»	—	24	—	6.3
Total.....	»	500	268	29.289	37.0
6567 - Acessórios para máquinas de indústria têxtil.	»				
Belém.....	»	1.690	2.991	31.884	53.1
São Luiz.....	»	314	—	10.178	
Fortaleza.....	»	1.338	—	30.420	
Cabedelo.....	»	821	389	19.400	11.0
Recife.....	»	22.547	11.384	524.472	379.7
Maceió.....	»	3.855	568	74.129	22.1
Aracajú.....	»	135	—	9.928	
Salvador.....	»	113	204	2.363	9.0
Porto do Rio de Janeiro.....	»	88.425	74.280	1.700.654	1.655.8
Santos.....	»	110.592	60.173	1.696.640	1.441.9
Porto Alegre.....	»	41	148	4.589	8.6
Total.....	»	229.871	150.137	4.104.657	3.581.7
6589 - Acessórios para máquinas, n. e.	»				
Porto do Rio de Janeiro.....	»	4.136	206	37.223	5.1
Santos.....	»	3.787	—	36.147	
Total.....	»	7.923	206	73.370	5.1

I - IMPORTAÇÃO GERAL DE MERCADORIAS POR PORTOS DE DESTINO

1940/1941

MERCADORIAS PORTOS D.	Unidade	QUANTIDADE		VALOR A BORDO NO BRASIL (Cr\$)	
		1940	1941	1940	1941
- Brinquedos.					
Recife.....	Kg	—	4	—	197
Porto do Rio de Janeiro.....	»	1.809	1.051	22.004	29.583
Santos.....	»	784	438	15.744	9.709
Total.....	»	2.593	1.493	37.748	39.489
- Artigos para sport.					
Porto do Rio de Janeiro.....	»	—	—	—	—
Santos.....	»	3.753	3.660	61.420	59.037
Porto Alegre.....	»	443	216	64.073	37.514
Porto Alegre.....	»	18	16	930	2.265
Total.....	»	4.219	3.892	126.423	98.816
- Objetos para cima de mesa, parede ou teto, de adorno ou fantasia.					
Porto do Rio de Janeiro.....	»	—	—	—	—
Santos.....	»	568	517	27.535	34.701
Florianópolis.....	»	70	158	3.067	5.778
Florianópolis.....	»	3	—	40	—
Total.....	»	641	675	30.642	40.479
- Artigos para colégio e escritório.					
Recife.....	»	—	2	—	354
Salvador.....	»	—	1	—	39
Porto do Rio de Janeiro.....	»	161	1.671	13.106	25.616
Santos.....	»	64	190	6.553	12.522
Porto Alegre.....	»	5	—	792	—
Total.....	»	230	1.864	20.448	38.531
- Objetos de uso doméstico.					
Maceió.....	»	3	—	178	—
Salvador.....	»	—	2	—	118
Porto do Rio de Janeiro.....	»	248	1.273	7.050	30.526
Santos.....	»	211	174	10.206	4.868
Foz do Iguaçu.....	»	—	65	—	395
Total.....	»	462	1.514	17.434	35.907
- Palitos para mesa, fósforos, unhas e semelhantes.					
Manaus.....	»	496	244	7.023	4.267
Belém.....	»	603	2.209	9.913	39.776
São Luiz.....	»	332	469	7.101	9.790
Fortaleza.....	»	659	991	11.987	24.386
Cabedelo.....	»	—	263	—	6.768
Recife.....	»	2.787	3.441	41.884	48.734
Maceió.....	»	131	636	4.015	13.789
Salvador.....	»	5.764	15.539	63.538	179.595
Porto do Rio de Janeiro.....	»	41.962	64.995	688.403	1.183.874
Santos.....	»	20.670	37.742	361.357	599.700
Rio Grande.....	»	154	—	3.164	—
Pelotas.....	»	212	—	5.122	—
Porto Alegre.....	»	1.256	—	28.447	—
Total.....	»	75.016	126.529	1.231.954	2.110.679
- Ancoretas, barris, pipas e semelhantes.					
Recife.....	»	4.817	—	8.731	—
Porto do Rio de Janeiro.....	»	448	31.924	1.666	108.905
Santos.....	»	34.893	75.541	90.187	127.578
Paranaguá.....	»	—	1.135	—	2.670
Livramento.....	»	347	183	1.920	1.832
Total.....	»	40.505	111.783	102.504	240.985
- Carretéis ou tubos para linha, barbante ou retroz.					
Recife.....	»	1.035	—	11.324	—
Porto do Rio de Janeiro.....	»	1.611	8	27.636	455
Santos.....	»	69.100	67.819	573.033	653.074
Total.....	»	71.746	67.827	611.993	653.529
- Escadas.					
Santos.....	»	411	78	11.706	5.400
Porto Alegre.....	»	885	—	2.400	—
Total.....	»	1.296	78	14.106	5.400
- Não especificadas.					
Manaus.....	»	—	10	—	433
Belém.....	»	22	0	297	79
São Luiz.....	»	621	18	7.507	413
Parnaíba.....	»	86	—	4.371	—
Fortaleza.....	»	189	—	2.987	—
Recife.....	»	1.487	37.066	39.875	195.090
Maceió.....	»	—	34	—	1.201
Aracaju.....	»	—	4	—	158
Salvador.....	»	2	56	59	768

## I - IMPORTAÇÃO GERAL DE MERCADORIAS POR PORTOS DE DESTINO

1940/1941

MERCADORIAS E PORTOS DE DESTINO	Unidade	QUANTIDADE		VALOR A BORDO NO BRASIL (Cr\$)	
		1940	1941	1940	1941
Porto do Rio de Janeiro.....	Kg	26.724	33.468	422.824	463.10
Santos.....	»	21.222	7.203	182.248	10.00
Paranaguá.....	»	14	—	60	—
Rio Grande.....	»	25	49	218	—
Porto Alegre.....	»	0	129	79	—
Livramento.....	»	589	—	2.813	—
Total.....	»	50.981	78.037	663.338	70.00
6600 - 6699 - Papel.....	»	49.711.271	61.659.292	103.775.671	124.35
6610 - Papel para desenho.	»	—	65	—	—
Fortaleza.....	»	—	641	3.443	—
Recife.....	»	138	36	514	—
Salvador.....	»	57	—	—	—
Porto do Rio de Janeiro.....	»	4.822	9.401	83.207	20.00
Santos.....	»	23.082	13.055	286.197	20.00
Porto Alegre.....	»	315	485	6.369	—
Total.....	»	33.384	23.683	384.730	52.00
6611 - Papel para escrever.	»	—	—	—	—
Belém.....	»	18	—	1.286	—
Fortaleza.....	»	382	492	2.177	—
Cabedelo.....	»	13	—	178	—
Porto do Rio de Janeiro.....	»	46.962	149.388	386.012	1.15
Santos.....	»	10.742	38.974	131.247	28.00
Porto Alegre.....	»	465	367	9.540	1.00
Total.....	»	58.582	189.721	530.440	1.45
6612 - Papel para impressão.	»	—	—	—	—
Belém.....	»	100.086	57	159.215	—
Recife.....	»	21	147	1.269	—
Salvador.....	»	—	9.072	—	7.00
Porto do Rio de Janeiro.....	»	641.045	1.201.961	2.625.312	4.17
Santos.....	»	366.930	565.914	1.947.237	2.43
Paranaguá.....	»	440	931	7.300	1.00
Porto Alegre.....	»	3.278	—	17.505	—
Livramento.....	»	53.239	69.329	194.218	23.00
Total.....	»	1.165.039	1.847.911	4.952.056	6.94
6613 - Papel para impressão de jornais.	»	—	—	—	—
Manaus.....	»	1.964	87.387	4.140	14.00
Belém.....	»	246.763	298.979	467.442	45.00
Parnaíba.....	»	29.664	28.889	43.975	4.00
Fortaleza.....	»	173.756	300.586	298.780	48.00
Cabedelo.....	»	92.207	49.036	165.389	8.00
Recife.....	»	560.078	870.485	837.128	1.22
Maceió.....	»	33.601	48.927	55.596	8.00
Salvador.....	»	464.971	1.062.066	693.753	1.50
Porto do Rio de Janeiro.....	»	27.790.895	26.761.269	41.625.813	38.97
Santos.....	»	11.967.695	14.102.689	17.143.759	19.80
Porto Alegre.....	»	1.484.783	2.275.009	2.317.187	3.58
Total.....	»	42.816.267	45.885.372	63.597.962	66.38
6623 - Papel crepon, gaurfé, de seda e semelhantes.	»	—	—	—	—
Belém.....	»	1.697	—	27.136	—
Fortaleza.....	»	—	46	—	—
Recife.....	»	11.240	147	174.407	—
Salvador.....	»	949	17.204	18.196	27.00
Porto do Rio de Janeiro.....	»	233.359	352.603	3.399.851	5.35
Santos.....	»	218.852	199.082	2.756.895	2.83
Paranaguá.....	»	—	7.168	144	—
Rio Grande.....	»	1.090	3.286	4.745	20.00
Porto Alegre.....	»	33.074	6.005	161.660	62.00
Total.....	»	500.261	585.541	6.542.890	8.69
6629 - Papel com preparo superficial, n. e.	»	—	—	—	—
Belém.....	»	2	—	20	—
São Luiz.....	»	—	2	—	—
Fortaleza.....	»	—	34	—	—
Cabedelo.....	»	912	—	10.917	—
Recife.....	»	101	627	7.919	15.00
Porto do Rio de Janeiro.....	»	34.698	28.978	419.672	548.00
Santos.....	»	45.945	62.076	419.215	689.00
Rio Grande.....	»	2.954	621	18.274	2.00
Porto Alegre.....	»	3.440	25.173	35.282	99.00
Total.....	»	88.052	117.511	911.299	1.354.00
6639 - Papel em peças para forrar salas.	»	—	—	—	—
Porto do Rio de Janeiro.....	»	227	—	16.246	—
Santos.....	»	9	—	119	—
Total.....	»	236	—	16.365	—



I - IMPORTAÇÃO GERAL DE MERCADORIAS POR PORTOS DE DESTINO

1940/1941

57

MERCADORIAS PORTOS D.	Unidade	QUANTIDADE		VALOR A BORDO NO BRASIL (Cr\$)	
		1940	1941	1940	1941
2 - Papel em tiras para máquina registradora e semelhantes.					
Manaus.....	Kg				
Belém.....	2		9	138	453
Recife.....	2.378		754	19.302	6.972
Maceió.....	9.237		2.079	67.525	21.971
Salvador.....	5		5	593	593
Vitória.....	362		—	2.380	—
Porto do Rio de Janeiro.....	644		—	4.815	—
Santos.....	45.901		44.887	283.155	384.594
Florianópolis.....	10.748		4.290	106.287	101.982
Rio Grande.....	—		550	—	5.479
Porto Alegre.....	1.085		66	9.435	257
Total.....	—		10	—	2.163
		70.362	52.650	493.630	524.464
5 - Papel em tiras para cartões perfuráveis.					
Porto do Rio de Janeiro.....					
Santos.....		921.501	181.814	3.407.884	679.442
Total.....		20.329	24.340	137.802	163.331
		941.830	206.154	3.545.686	842.773
9 - Papel em tiras, n. e.					
Belém.....					
Fortaleza.....	24		—	1.049	—
Recife.....	0		0	20	20
Porto do Rio de Janeiro.....	63		1.953	2.472	11.385
Santos.....	5.846		772	88.639	24.440
Rio Grande.....	5.798		327	48.661	17.214
Porto Alegre.....	1.086		0	6.913	—
Total.....	0		0	178	158
		12.817	3.052	147.932	53.217
2 - Papel filtro.					
Belém.....					
São Luiz.....	29		—	1.265	—
Fortaleza.....	49		—	811	—
Recife.....	—		16	—	649
Maceió.....	982		—	12.813	—
Salvador.....	—		57	—	1.737
Porto do Rio de Janeiro.....	376		—	3.882	—
Santos.....	12.427		25.611	160.819	465.759
S. Francisco.....	11.092		13.793	158.527	294.525
Rio Grande.....	—		22	—	316
Porto Alegre.....	—		227	—	3.066
Livramento.....	—		158	—	2.851
Total.....	—		1	—	119
		24.955	39.885	338.117	769.022
3 - Papel para eniblagem de frutas.					
Porto do Rio de Janeiro.....					
Santos.....		109.455	435.796	396.034	1.747.630
Total.....		269.102	178.913	967.910	697.056
		378.557	614.709	1.363.944	2.444.736
5 - Papel em tiras para cigarros.					
Manaus.....					
Belém.....	9.726		4.514	148.679	97.605
São Luiz.....	30.672		33.391	567.791	672.970
Fortaleza.....	—		6.132	—	86.335
Cabedelo.....	8.302		17.648	116.344	337.785
Recife.....	23.447		6.995	293.051	87.902
Maceió.....	125.258		97.280	1.041.946	1.285.525
Salvador.....	841		—	9.705	—
Porto do Rio de Janeiro.....	6.557		2.361	99.559	57.917
Santos.....	93.475		49.853	1.331.340	953.307
Porto Alegre.....	318.191		255.260	3.675.416	3.962.268
Total.....	2.318		—	34.603	—
		618.787	473.434	7.318.434	7.541.614
9 - Papel para usos industriais, n. e.					
Recife.....					
Maceió.....	484.904		864.715	284.637	393.696
Salvador.....	—		6	—	316
Porto do Rio de Janeiro.....	—		384.674	—	265.167
Santos.....	524.862		2.199.812	358.446	1.519.152
Foz do Iguassú.....	60.848		4.702	132.118	54.487
Porto Alegre.....	15		—	40	—
Total.....	3.076		—	17.119	—
		1.073.705	3.453.909	792.360	2.232.818
10 - Papel carbono.					
Manaus.....					
Belém.....	11		20	851	1.815
São Luiz.....	202		45	10.593	3.959
Fortaleza.....	4		4	218	315
Recife.....	133		144	11.353	11.641
Salvador.....	211		146	8.909	5.602
Vitória.....	106		—	6.138	—
Porto do Rio de Janeiro.....	49		36	1.661	2.890
Total.....	11.658		15.523	510.473	667.265

1940/1941

MERCADORIAS E PORTOS DE DESTINO	Unidade	QUANTIDADE		VALOR A BORDO NO BRASIL (Cr\$)	
		1940	1941	1940	1941
Santos.....	Kg	17.130	21.534	468.669	710.500
Porto Alegre.....	»	—	7	—	—
Total.....	»	29.504	37.404	1.018.895	1.401.000
6662 - Papel higiênico.					
Manaus.....	»	—	215	—	1.300
Belém.....	»	39	139	257	—
Recife.....	»	—	575	—	2.400
Maceió.....	»	6	—	40	—
Porto do Rio de Janeiro.....	»	66.255	84.121	265.417	357.500
Santos.....	»	26.770	17.611	111.321	82.000
Rio Grande.....	»	5.162	5.774	16.319	21.600
Livramento.....	»	486	457	1.603	1.000
Total.....	»	98.718	108.892	394.957	467.800
6663 - Mata borrão.					
Belém.....	»	145	—	933	—
São Luiz.....	»	219	—	1.366	—
Recife.....	»	2.177	—	9.770	—
Porto do Rio de Janeiro.....	»	45.990	84.265	186.087	331.400
Santos.....	»	15.199	30.108	64.968	119.500
Porto Alegre.....	»	558	441	8.119	2.800
Total.....	»	64.279	114.814	271.243	453.600
6668 - Papel para fotografia e cópias de desenhos ou plantas.					
Manaus.....	»	—	43	—	2.000
Belém.....	»	—	4	—	—
Fortaleza.....	»	1.077	5.908	43.791	219.500
Cabedelo.....	»	46	3.056	2.749	123.500
Recife.....	»	1.800	613	58.926	18.000
Salvador.....	»	—	223	—	16.500
Porto do Rio de Janeiro.....	»	67.022	126.478	2.581.016	5.409.400
Santos.....	»	19.059	32.748	695.325	1.226.400
Porto Alegre.....	»	1.390	76	43.786	3.100
Livramento.....	»	—	3	—	—
Total.....	»	90.394	169.152	3.425.593	7.019.700
6669 - Papel em folhas, bobinas ou rulos, n. e.					
Manaus.....	»	123	83	1.990	8.000
Belém.....	»	34	522	158	2.000
Fortaleza.....	»	537	134	5.696	4.000
Recife.....	»	8.544	381	30.747	9.500
Salvador.....	»	—	54	—	2.000
Porto do Rio de Janeiro.....	»	128.413	57.971	642.596	527.200
Santos.....	»	47.212	30.594	419.527	500.000
Paranáguá.....	»	15	—	2.413	—
Foz do Iguaçu.....	»	60	20	455	2.000
Rio Grande.....	»	—	78	—	2.200
Porto Alegre.....	»	34	3.674	1.564	36.500
Livramento.....	»	490	—	535	—
Total.....	»	185.462	93.516	1.105.671	1.082.800
6670 - Cartão ou cartolina.					
Belém.....	»	17	—	178	—
Fortaleza.....	»	152	—	4.667	—
Recife.....	»	23.187	56.657	224.779	399.000
Porto do Rio de Janeiro.....	»	62.332	51.353	372.553	287.000
Santos.....	»	143.188	256.701	988.548	1.764.100
Florianópolis.....	»	223	561	851	3.500
Porto Alegre.....	»	1.476	4.655	16.310	31.600
Total.....	»	230.575	369.927	1.607.886	2.485.800
6676 - Cartão cortado para etiquetas e fichários.					
Fortaleza.....	»	24	—	1.128	—
Recife.....	»	19	—	298	—
Porto do Rio de Janeiro.....	»	858	765	54.202	41.200
Santos.....	»	928	2	27.663	38.000
Livramento.....	»	68	240	1.187	4.800
Total.....	»	1.897	1.007	84.478	49.400
6680 - Papelão em folhas.					
Manaus.....	»	90	—	3.466	—
Belém.....	»	—	39	—	6.000
Fortaleza.....	»	24	—	317	—
Recife.....	»	—	2.364	—	18.400
Salvador.....	»	119	234	1.325	2.100
Porto do Rio de Janeiro.....	»	82.883	61.473	409.470	500.900
Santos.....	»	13.424	39.936	137.004	322.800
Porto Alegre.....	»	—	112	—	6572.160
Livramento.....	»	11.280	25	10.957	1.500
Total.....	»	107.825	—	562.179	848.000

1940/1941

MERCADORIAS E PORTOS DE DESTINO	Unidade	QUANTIDADE		VALOR A BORDO NO BRASIL (Cr\$)	
		1940	1941	1940	1941
81 - Papelão para cobertura de casas e usos semelhantes.					
Manaus.....	Kg	598	1.029	834	910
Belém.....		57.154	47.271	56.479	61.391
Parnaíba.....	"	—	24	—	59
Cabedelo.....	"	—	29.576	—	27.583
Recife.....	"	11.673	6.169	15.084	9.435
Salvador.....	"	5.072	1.219	5.147	1.083
Porto do Rio de Janeiro.....	"	275.502	241.517	397.883	415.464
Santos.....	"	74.793	177.730	117.368	242.281
Rio Grande.....	"	6.614	2.192	19.716	9.746
Pelotas.....	"	867	—	1.820	—
Porto Alegre.....	"	13.796	10.113	22.881	17.849
Livramento.....	"	—	718	—	1.543
Total.....	"	446.069	517.558	637.212	787.344
85 - Papelão prensado.					
Manaus.....	"	—	119	—	1.952
Belém.....	"	351	—	8.208	—
Recife.....	"	601	3.449	10.404	51.968
Aracajú.....	"	—	424	—	2.848
Salvador.....	"	1.234	3.775	7.219	25.787
Porto do Rio de Janeiro.....	"	24.533	68.723	311.524	760.174
Santos.....	"	56.502	101.747	658.809	1.104.462
Rio Grande.....	"	459	498	5.123	2.737
Porto Alegre.....	"	1.017	2.087	15.066	33.816
Livramento.....	"	69	48	1.028	473
Total.....	"	84.766	180.870	1.017.381	1.984.217
87 - Papelão para padrões de máquinas de tecer.					
Porto do Rio de Janeiro.....	"	11.949	—	68.570	—
Santos.....	"	693	—	41.093	—
Total.....	"	12.642	—	109.663	—
90 - Papel provido de cola ou goma.					
Manaus.....	"	—	502	—	5.358
Porto do Rio de Janeiro.....	"	30.818	2.985	479.996	76.614
Santos.....	"	2.994	5.862	95.799	231.490
Paranaguá.....	"	—	2.566	—	40.221
Total.....	"	33.812	11.915	575.795	353.683
91 - Fragmentos, aparas ou retalhos para fins industriais.					
Recife.....	"	—	1.398.560	—	1.022.954
Salvador.....	"	—	72.064	—	51.274
Porto do Rio de Janeiro.....	"	—	4.263.648	—	4.808.429
Santos.....	"	—	644.710	—	734.728
Total.....	"	—	6.378.982	—	6.617.385
94 - Papel celofane e semelhantes.					
Belém.....	"	—	9	—	474
Salvador.....	"	5.730	—	82.417	—
Porto do Rio de Janeiro.....	"	39.999	20.180	619.846	354.500
Santos.....	"	42.010	27.793	608.389	421.108
Paranaguá.....	"	5.669	—	101.767	—
S. Francisco.....	"	270	—	5.108	—
Rio Grande.....	"	1.501	54	24.504	1.088
Porto Alegre.....	"	3.930	—	53.649	—
Total.....	"	99.109	48.036	1.495.680	777.170
96 - Papel forrado de tecido de algodão ou linho.					
Recife.....	"	172	—	1.765	—
Maceió.....	"	858	—	5.399	—
Porto do Rio de Janeiro.....	"	7.370	11.450	88.309	131.281
Santos.....	"	11.328	4.588	103.454	48.683
Porto Alegre.....	"	230	—	4.114	—
Total.....	"	19.958	16.038	203.041	179.964
999 - Papel, n. e.					
Manaus.....	"	—	112	—	2.630
Recife.....	"	365.507	—	160.720	—
Porto do Rio de Janeiro.....	"	55.069	15.800	123.535	39.109
Santos.....	"	2.761	390	43.038	11.904
Foz do Iguassú.....	"	90	100	—	653
Porto Alegre.....	"	—	—	2.809	—
Total.....	"	423.427	16.402	330.152	54.296
700 - 6799 - Aplicações de papel.....	"	652.881	850.165	13.473.358	19.721.078
700 - Almanques ou folhinhas, jornais e revistas.					
Belém.....	"	—	5	—	59
Parnaíba.....	"	—	2	—	21
Recife.....	"	—	50	—	688
Salvador.....	"	50	—	692	—



1940/1941

MERCADORIAS E PORTOS DE DESTINO	Unidade	QUANTIDADE		VALOR A BORDO NO BRASIL (Cr\$)	
		1940	1941	1940	1941
Porto do Rio de Janeiro.....	Kg	4.678	99.262	60.821	843.0
Santos.....	"	38.531	24.049	370.237	312.6
Paranaguá.....	"	11	25	356	7
Total.....	"	43.270	123.393	432.106	1.157.2
6702 - Livros para contabilidade, notas e lembranças.					
Manaus.....	"	21	—	198	—
Belém.....	"	14	—	119	—
Fortaleza.....	"	7	—	435	—
Recife.....	"	32	—	1.029	—
Porto do Rio de Janeiro.....	"	749	677	33.475	32.7
Santos.....	"	217	991	102.8	102.8
Total.....	"	1.040	1.668	45.507	135.6
6705 - Livros para leitura.					
Manaus.....	"	7	—	613	—
Belém.....	"	4.303	4.573	119.136	109.4
São Luiz.....	"	14	—	218	—
Parnaíba.....	"	14	—	218	—
Fortaleza.....	"	47	79	970	2.5
Cabedelo.....	"	—	20	—	6
Recife.....	"	573	158	18.720	2.6
Salvador.....	"	50	—	2.650	—
Vitória.....	"	15	—	633	—
Porto do Rio de Janeiro.....	"	—	—	—	—
Santos.....	"	212.814	258.556	4.987.416	6.311.0
S. Francisco.....	"	202.313	216.255	3.165.671	4.134.3
Itajaí.....	"	—	100	—	2.6
Rio Grande.....	"	—	68	1.90	—
Porto Alegre.....	"	47	263	910	5.2
Livramento.....	"	1.039	902	19.368	35.6
Total.....	"	1	50	79	2.3
Total.....	"	421.237	481.029	8.316.602	10.608.6
6719 - Artigos de papel próprios para carnaval e outros divertimentos.					
Porto do Rio de Janeiro.....	"	141	631	4.927	21.2
Santos.....	"	19	58	435	3.0
Total.....	"	160	689	5.362	24.3
6725 - Mortalhas para cigarros.					
Manaus.....	"	93	—	4.233	—
Porto do Rio de Janeiro.....	"	764	—	11.939	—
Santos.....	"	248	—	4.252	—
Total.....	"	1.105	—	20.424	—
6726 - Sacos para embalagem de frutas.					
Santos.....	"	8.504	—	24.073	—
Total.....	"	8.504	—	24.073	—
6729 - Manufaturas de papel, n. e.					
Belém.....	"	730	1.405	11.022	13.79
Parnaíba.....	"	—	18	—	15
Fortaleza.....	"	80	25	2.196	21
Natal.....	"	—	260	—	2.92
Recife.....	"	165	7	6.012	64
Aracaju.....	"	—	56	—	1.33
Porto do Rio de Janeiro.....	"	20.087	27.756	459.634	481.71
Santos.....	"	23.722	19.884	256.989	293.61
Paranaguá.....	"	—	40	—	2.34
Foz do Iguaçu.....	"	855	—	3.639	—
Porto Alegre.....	"	80	103	3.085	1.85
Uruguiana.....	"	2	—	119	—
Total.....	"	45.721	49.559	742.696	798.611
6739 - Tecidos de papel.					
Recife.....	"	67	256	5.262	6.981
Salvador.....	"	134	—	2.710	—
Porto do Rio de Janeiro.....	"	2.169	2.445	55.104	61.763
Santos.....	"	6.780	6.695	145.005	127.510
Porto Alegre.....	"	187	433	3.955	9.551
Total.....	"	9.337	9.829	212.036	205.805
6767 - Carretéis, espulas, tubos e semelhantes para máquinas de fição.					
Recife.....	"	—	120	—	1.930
Porto do Rio de Janeiro.....	"	3.302	1.302	28.510	31.933
Santos.....	"	3.217	51	43.322	2.393
Rio Grande.....	"	—	158	—	924
Total.....	"	6.519	1.631	71.832	37.180

1940/1941

MERCADORIAS E PORTOS DE DESTINO	Unidade	QUANTIDADE		VALOR A BORDO NO BRASIL (Cr\$)	
		1940	1941	1940	1941
<b>Chap'us simples, de papel.</b>					
Manaus.....	Um	216	—	6.053	—
Belém.....	»	—	57	—	1.494
Recife.....	»	1.151	420	29.856	12.626
Salvador.....	»	672	336	16.401	8.266
Porto do Rio de Janeiro.....	»	2.471	2.400	69.212	68.691
Santos.....	»	5.463	3.045	91.815	71.223
<b>Total.....</b>	<b>»</b>	<b>9.973</b>	<b>6.258</b>	<b>213.337</b>	<b>162.300</b>
<b>Malas de papelão</b>					
Recife.....	Kg	90	—	2.255	—
Salvador.....	»	—	33	—	1.674
Porto do Rio de Janeiro.....	»	2.572	2.151	63.202	59.411
Santos.....	»	956	369	22.416	11.254
<b>Total.....</b>	<b>»</b>	<b>3.618</b>	<b>2.553</b>	<b>87.873</b>	<b>72.339</b>
<b>Modelos para estudos de anatomia, outras ciências, artes e ofícios.</b>					
Porto do Rio de Janeiro.....	»	177	55	8.892	4.611
Santos.....	»	17	45	752	3.071
<b>Total.....</b>	<b>»</b>	<b>194</b>	<b>100</b>	<b>9.644</b>	<b>7.682</b>
<b>Manufaturas de papelão, cartão ou massa de papel, n. e</b>					
Manaus.....	»	177	7.143	2.575	38.800
Belém.....	»	18	281	278	4.720
São Luiz.....	»	35	2	455	39
Portaleza.....	»	295	282	9.679	10.126
Recife.....	»	76	44.525	1.226	324.003
Salvador.....	»	6	159	237	2.679
Porto do Rio de Janeiro.....	»	10.327	13.494	256.411	388.051
Santos.....	»	3.731	5.611	81.378	131.472
Paranaguá.....	»	—	69	—	1.674
Foz do Iguaçu.....	»	140	—	1.107	—
Florianópolis.....	»	—	142	—	3.565
Rio Grande.....	»	4	86	79	3.820
Pelotas.....	»	—	6	—	39
Porto Alegre.....	»	16	231	456	3.685
Livramento.....	»	—	265	—	5.684
<b>Total.....</b>	<b>»</b>	<b>14.825</b>	<b>72.296</b>	<b>353.831</b>	<b>918.357</b>
<b>Moldes para artes e ofícios.</b>					
Recife.....	»	—	46	—	2.343
Porto do Rio de Janeiro.....	»	458	801	40.793	68.570
Santos.....	»	923	749	42.689	48.722
<b>Total.....</b>	<b>»</b>	<b>1.381</b>	<b>1.596</b>	<b>83.482</b>	<b>119.635</b>
<b>Baralhos.</b>					
Porto do Rio de Janeiro.....	»	514	537	13.404	22.563
Santos.....	»	346	574	13.807	17.350
<b>Total.....</b>	<b>»</b>	<b>860</b>	<b>1.111</b>	<b>27.211</b>	<b>39.913</b>
<b>Cromos, desenhos e estampas.</b>					
Manaus.....	»	—	7	—	1.681
Recife.....	»	113	198	13.570	32.249
Salvador.....	»	—	37	—	13.290
Porto do Rio de Janeiro.....	»	8.431	8.178	430.199	708.568
Santos.....	»	2.430	940	146.910	174.043
Porto Alegre.....	»	—	53	—	2.531
<b>Total.....</b>	<b>»</b>	<b>10.974</b>	<b>9.393</b>	<b>590.679</b>	<b>932.362</b>
<b>Mapas geográficos e semelhantes.</b>					
Belém.....	»	2	—	1.745	—
Porto do Rio de Janeiro.....	»	10.652	235	181.838	28.094
Santos.....	»	—	110	—	9.289
Porto Alegre.....	»	—	14	—	393
<b>Total.....</b>	<b>»</b>	<b>10.654</b>	<b>359</b>	<b>183.583</b>	<b>37.776</b>
<b>Moeda papel ou bilhetes de banco.</b>					
Porto do Rio de Janeiro.....	»	—	5.252	—	1.276.071
<b>Total.....</b>	<b>»</b>	<b>—</b>	<b>5.252</b>	<b>—</b>	<b>1.276.071</b>
<b>Músicas.</b>					
Porto do Rio de Janeiro.....	»	1.679	102	19.882	2.313
Santos.....	»	4.362	1.195	62.217	29.195
<b>Total.....</b>	<b>»</b>	<b>6.041</b>	<b>1.297</b>	<b>82.099</b>	<b>31.508</b>
<b>Obras impressas.</b>					
Manaus.....	»	63	151	1.800	2.776
Belém.....	»	318	360	7.565	6.406

## I - IMPORTAÇÃO GERAL DE MERCADORIAS POR PORTOS DE DESTINO

1940/1941

MERCADORIAS E PORTOS DE DESTINO	Unidade	QUANTIDADE		VALOR A BORDO NO BRASIL (Cr\$)	
		1940	1941	1940	1941
São Luiz.....	Kg	153	147	3.918	3
Parnaíba.....	»	133	222	3.602	5
Fortaleza.....	»	610	492	12.944	11
Natal.....	»	92	122	2.357	2
Cabedelo.....	»	111	180	1.584	2
Recife.....	»	1.110	817	28.604	16
Maceió.....	»	77	61	1.306	1
Aracajú.....	»	53	71	1.029	1
Salvador.....	»	169	280	3.546	5
Ilheus.....	»	20	28	316	
Vitória.....	»	4	7	99	
Porto do Rio de Janeiro.....	»	48.910	65.416	1.443.215	2.523
Santos.....	»	12.742	14.551	421.129	386
Paranaguá.....	»	13	15	278	
S. Francisco.....	»	—	101	—	1
Florianópolis.....	»	34	24	594	
Rio Grande.....	»	232	275	4.102	4
Pelotas.....	»	—	3	—	
Porto Alegre.....	»	1.270	221	29.053	5
Livramento.....	»	238	3	3.391	
Corumbá.....	»	—	0	—	
Total.....	»	66.352	83.547	1.970.432	2.982
6798 - Selos e outras fórmulas de franquia postal ou telegráfica.					
Recife.....	»	—	68	—	3
Porto do Rio de Janeiro.....	»	—	3.522	—	152
Santos.....	»	—	170	—	2
Total.....	»	—	3.760	—	158
6799 - Não especificadas.					
Porto do Rio de Janeiro.....	»	62	189	2.690	14
Santos.....	»	91	13	2.809	
Total.....	»	153	202	5.499	14
6800 - 6899 - De outros produtos.....		450.093	453.322	13.915.894	16.181
6800 - 6889 - De borracha, guta-percha, ebonite e semelhantes.....		453.053	453.159	13.912.884	16.158
6826 - Fios de borracha.					
Porto do Rio de Janeiro.....	»	32.856	9.709	807.903	288
Santos.....	»	51.743	21.024	1.002.573	517
Total.....	»	84.599	30.733	1.810.476	805
6830 - Borracha em tecidos de algodão.					
Recife.....	»	2.512	—	119.169	
Salvador.....	»	28	37	1.404	1
Porto do Rio de Janeiro.....	»	4.503	10.747	235.883	556
Santos.....	»	4.650	2.520	149.446	136
Porto Alegre.....	»	449	—	22.053	
Total.....	»	12.142	13.304	527.955	696
6821 - Borracha em tecidos de seda.					
Recife.....	»	—	91	—	8
Salvador.....	»	—	42	—	4
Porto do Rio de Janeiro.....	»	4.947	4.345	458.756	531
Santos.....	»	1.968	1.442	146.354	14
Porto Alegre.....	»	0	—	133	
Total.....	»	6.915	5.923	605.248	688
6835 - Borracha em outros artefatos e obras com algodão.					
Recife.....	»	—	10	—	
Salvador.....	»	62	—	3.995	
Porto do Rio de Janeiro.....	»	3.994	1.943	364.103	21
Santos.....	»	2.464	705	120.653	6
Porto Alegre.....	»	134	137	6.909	16
Livramento.....	»	—	23	—	
Total.....	»	6.654	2.813	495.653	290
6839 - Borracha em tecidos e artefatos, n. e.					
Recife.....	»	277	37	11.866	
Salvador.....	»	123	—	2.611	
Porto do Rio de Janeiro.....	»	824	2.367	69.928	25
Santos.....	»	396	1.638	15.953	71
Florianópolis.....	»	—	55	—	1
Porto Alegre.....	»	51	3	1.641	
Total.....	»	1.677	4.098	101.999	33
6849 - Artigos de borracha para confecções.					
Recife.....	»	—	5	—	
Porto do Rio de Janeiro.....	»	1.801	5.991	43.870	35
Santos.....	»	782	3.161	14.090	9
Total.....	»	2.583	9.157	57.960	44



1940/1941

MERCADORIAS E PORTOS DE DESTINO	Unidade	QUANTIDADE		VALOR A BORDO NO BRASIL (Cr\$)	
		1940	1941	1940	1941
1 - Correias de borracha para máquinas.					
Manaus.....	Kg	—	32	—	1.424
Belém.....	»	1.710	1.197	40.470	20.090
Parnaíba.....	»	155	—	3.253	—
Fortaleza.....	»	2.119	1.332	40.445	27.299
Cabedelo.....	»	982	—	19.821	—
Recife.....	»	15.731	5.535	377.841	145.807
Maceió.....	»	794	—	14.618	—
Aracaju.....	»	—	389	—	6.763
Salvador.....	»	45	64	3.620	3.358
Porto do Rio de Janeiro.....	»	44.259	31.241	982.372	844.517
Santos.....	»	61.683	55.540	1.863.825	1.949.058
Paranaguá.....	»	—	1	—	158
Rio Grande.....	»	4.963	14.380	98.041	253.439
Porto Alegre.....	»	835	1.042	17.399	25.790
Livramento.....	»	16	430	1.543	21.177
Total.....	»	133.292	111.234	3.463.243	3.303.930
3 - Gachetas, anéis e arruelas de borracha para máquinas.					
Manaus.....	»	24	28	1.445	1.953
Belém.....	»	103	268	3.323	13.303
São Luiz.....	»	20	84	634	3.873
Fortaleza.....	»	2.379	11	5.983	1.814
Cabedelo.....	»	59	—	1.305	—
Recife.....	»	105	66	5.223	3.590
Maceió.....	»	19	9	1.147	909
Aracaju.....	»	—	2	—	59
Salvador.....	»	20	—	218	—
Porto do Rio de Janeiro.....	»	1.924	1.094	83.613	62.219
Santos.....	»	3.639	3.109	253.836	565.085
Paranaguá.....	»	0	0	20	40
Rio Grande.....	»	372	162	10.324	5.827
Pelotas.....	»	—	1	—	79
Porto Alegre.....	»	177	139	6.134	6.009
Livramento.....	»	39	46	1.444	1.224
Total.....	»	8.835	5.019	378.750	665.994
9 - Acessórios de borracha para máquinas, n. e.					
Recife.....	»	—	63	—	3.470
Maceió.....	»	10	2	732	158
Porto do Rio de Janeiro.....	»	166	647	7.733	43.970
Santos.....	»	373	3.658	12.479	111.966
Rio Grande.....	»	45	—	3.264	—
Porto Alegre.....	»	—	22	—	2.067
Total.....	»	594	4.402	24.203	161.631
6 - Calçados e galochas de borracha.					
Natal.....	»	—	1	—	39
Porto do Rio de Janeiro.....	»	634	766	16.645	42.896
Santos.....	»	3.023	1.832	55.002	33.343
Rio Grande.....	»	44	131	929	3.271
Porto Alegre.....	»	261	16	4.244	1.062
Livramento.....	»	29	63	495	1.503
Total.....	»	4.041	2.853	77.315	82.114
9 - Artigos de borracha de uso pessoal, n. e.					
Belém.....	»	16	321	3.632	4.865
Recife.....	»	24	18	1.532	2.025
Maceió.....	»	0	—	119	—
Salvador.....	»	8	33	554	3.933
Porto do Rio de Janeiro.....	»	5.724	11.853	547.630	1.109.205
Santos.....	»	4.117	9.139	307.906	766.405
Rio Grande.....	»	—	6	—	1.812
Pelotas.....	»	13	44	2.354	6.372
Porto Alegre.....	»	62	682	4.826	68.823
Total.....	»	9.964	22.105	833.683	1.963.941
10 - Brinquedos de borracha.					
Manaus.....	»	—	8	—	943
Belém.....	»	28	24	1.403	3.245
Recife.....	»	—	21	—	2.949
Salvador.....	»	—	112	—	5.276
Porto do Rio de Janeiro.....	»	13.689	11.397	607.438	657.980
Santos.....	»	2.195	3.163	60.745	135.263
Rio Grande.....	»	—	99	—	1.395
Porto Alegre.....	»	32	27	1.859	3.244
Total.....	»	15.944	14.856	671.500	810.265
11 - Artigos de borracha para sport.					
Recife.....	»	34	—	2.117	—
Salvador.....	»	23	—	891	—
Porto do Rio de Janeiro.....	»	1.805	1.576	118.207	105.711
Santos.....	»	3.307	4.157	160.075	237.835

## I - IMPORTAÇÃO GERAL DE MERCADORIAS POR PORTOS DE DESTINO

1940/1941

MERCADORIAS E PORTOS DE DESTINO	Unidade	QUANTIDADE		VALOR A BORDO NO BRASIL (Cr\$)	
		1940	1941	1940	1941
Rio Grande.....	Kg	2	—	277	—
Porto Alegre.....	>	80	274	3.272	15.54
Total.....	>	5.251	6.007	289.839	359.08
6883 - Lâminas de borracha com ou sem tecido interior.					
Parnaíba.....	>	—	39	—	31
Fortaleza.....	>	12	27	555	35
Recife.....	>	609	412	14.489	7.56
Salvador.....	>	—	122	—	3.13
Porto do Rio de Janeiro.....	>	12.323	22.509	440.937	470.24
Santos.....	>	6.006	17.806	163.036	220.88
Rio Grande.....	>	424	145	3.243	1.36
Porto Alegre.....	>	439	711	20.520	31.52
Total.....	>	19.813	41.771	642.780	735.38
6885 - Artigos de borracha para colégio e escritório.					
Bel'm.....	>	0	88	20	4.20
São Luiz.....	>	14	—	850	—
Fortaleza.....	>	—	83	—	3.28
Recife.....	>	—	199	—	10.07
Porto do Rio de Janeiro.....	>	3.403	8.004	180.514	382.10
Santos.....	>	1.878	2.723	87.488	107.99
Porto Alegre.....	>	15	63	870	2.33
Total.....	>	5.308	11.160	269.742	510.10
6886 - Borracha preparada para dentista.					
Porto do Rio de Janeiro.....	>	6.634	5.249	397.870	499.90
Santos.....	>	210	375	15.930	49.50
Total.....	>	6.844	5.624	413.800	549.40
6887 - Tubos de borracha.					
Manaus.....	>	16	40	1.070	90
Bel'm.....	>	453	2.840	9.502	62.20
Fortaleza.....	>	1.224	539	16.919	5.11
Natal.....	>	1	—	99	—
Cabedelo.....	>	10	—	1.009	—
Recife.....	>	3.380	5.864	62.246	143.50
Maceió.....	>	47	—	633	—
Salvador.....	>	976	77	21.090	1.14
Porto do Rio de Janeiro.....	>	78.549	83.859	1.565.878	1.639.10
Santos.....	>	33.071	40.432	611.768	888.11
Paranaguá.....	>	—	866	—	18.52
Foz do Iguassú.....	>	—	17	—	5
Rio Grande.....	>	717	2.920	17.132	61.10
Pelotas.....	>	—	1	—	—
Porto Alegre.....	>	1.160	1.489	37.457	60.60
Livramento.....	>	83	115	1.450	1.90
Corumbá.....	>	—	400	—	32.11
Total.....	>	119.687	139.459	2.346.253	2.914.60
6889 - Manufaturas de borracha, n. e.					
Manaus.....	>	9	2.547	596	34.57
Bel'm.....	>	172	420	4.180	14.80
Fortaleza.....	>	1	—	20	—
Cabedelo.....	>	3	—	59	—
Recife.....	>	86	321	8.129	9.80
Araçá.....	>	8	—	257	—
Salvador.....	>	7	0	317	1
Vitória.....	>	—	0	—	—
Porto do Rio de Janeiro.....	>	8.974	9.498	596.512	583.60
Santos.....	>	5.114	9.664	241.722	183.70
Paranaguá.....	>	—	16	—	2.30
S. Francisco.....	>	318	—	6.404	—
Florianópolis.....	>	0	—	20	—
Rio Grande.....	>	20	—	476	—
Porto Alegre.....	>	103	167	4.173	7.50
Livramento.....	>	51	—	4.904	—
Total.....	>	14.866	22.633	867.769	836.70
6899 - Manufaturas de outros produtos vegetais, n. e.					
Porto do Rio de Janeiro.....	>	33	114	2.990	23.90
Santos.....	>	1	49	20	2.60
Total.....	>	34	163	3.010	26.50
7009 - 7999 - DE MATÉRIAS PRIMAS DE ORIGEM MINERAL.....	Ton	220.275	200.500	532.587.452	558.098.10
7000 - 7099 - De pedras e de outras matérias minerais.....	Kg	8.877.252	9.288.269	20.118.141	24.167.20
7009 - Pedras de amolar de esmeril e outros abrasivos.					
Manaus.....	>	282	362	7.174	7.00
Bel m.....	>	664	1.696	11.864	28.20
Fortaleza.....	>	0	—	20	—
Cabedelo.....	>	62	—	2.117	—

1940/1941

MERCADORIAS E PORTOS DE DESTINO	Unidade	QUANTIDADE		VALOR A BORDO NO BRASIL (Cr\$)	
		1940	1941	1940	1941
Recife.....	Kg	4.619	4.016	91.835	69.943
Maceió.....	>	59	—	1.108	—
Salvador.....	>	7	770	237	4.337
Porto do Rio de Janeiro.....	>	120.040	146.501	1.798.953	2.377.477
Santos.....	>	151.419	160.428	2.219.747	2.167.778
Paranaguá.....	>	394	473	11.330	6.468
Foz do Iguaçu.....	>	8	50	59	138
S. Francisco.....	>	132	299	3.430	6.799
Rio Grande.....	>	186	70	4.334	2.285
Porto Alegre.....	>	3.793	3.365	82.096	63.227
Livramento.....	>	201	126	5.734	2.969
Porto Murinho.....	>	75	—	2.930	—
Total.....	>	281.941	318.156	4.243.018	4.736.700
Cartão, folhas, lâminas, papelão e tela de amianto.	>				
Manaus.....	>	1.399	866	42.657	22.055
Belém.....	>	1.760	3.663	60.735	42.722
São Luiz.....	>	161	1.014	1.564	9.404
Fortaleza.....	>	353	942	2.554	6.461
Cabedelo.....	>	—	82	—	551
Recife.....	>	15.234	23.304	204.707	164.662
Maceió.....	>	163	147	3.738	4.018
Aracaju.....	>	—	254	—	653
Salvador.....	>	1.995	2.720	5.207	22.887
Porto do Rio de Janeiro.....	>	104.636	154.924	656.363	1.058.252
Santos.....	>	64.747	86.743	499.508	868.493
Paranaguá.....	>	—	257	—	5.815
Rio Grande.....	>	62	433	1.265	8.967
Porto Alegre.....	>	2.747	1.234	31.942	40.581
Livramento.....	>	57	135	1.470	3.742
Total.....	>	193.314	276.723	1.511.710	2.259.262
Chapas e telhas de amianto.	>				
Belém.....	>	42.720	—	34.734	—
Recife.....	>	27.946	7.084	41.103	31.432
Porto do Rio de Janeiro.....	>	749.209	14.497	615.077	75.690
Santos.....	>	935.114	138.288	924.786	165.405
Rio Grande.....	>	—	88.460	—	101.093
Porto Alegre.....	>	1.824	12.466	8.228	33.684
Total.....	>	1.756.813	260.795	1.623.928	407.100
Tecidos e artefatos de amianto.	>				
Manaus.....	>	502	441	9.565	13.541
Belém.....	>	587	1.596	10.432	33.279
São Luiz.....	>	373	818	4.316	11.591
Parnaíba.....	>	—	310	—	5.553
Fortaleza.....	>	956	951	16.417	15.702
Cabedelo.....	>	377	238	8.566	4.013
Recife.....	>	6.249	8.077	111.496	126.213
Maceió.....	>	246	186	3.308	6.648
Aracaju.....	>	—	268	—	3.461
Salvador.....	>	1.053	1.117	27.706	24.166
Porto do Rio de Janeiro.....	>	65.032	118.264	1.111.740	2.172.607
Santos.....	>	44.158	56.336	866.543	1.182.068
S. Francisco.....	>	35	—	890	—
Itajaí.....	>	—	190	—	3.919
Rio Grande.....	>	5.329	2.781	72.566	45.783
Porto Alegre.....	>	2.551	2.720	59.255	64.939
Livramento.....	>	94	112	6.290	3.180
Total.....	>	127.542	194.424	2.314.090	3.716.663
Tubos, calhas e semelhantes de amianto.	>				
Manaus.....	>	6	—	951	—
Porto do Rio de Janeiro.....	>	7.626	3.772	33.741	29.384
Santos.....	>	2.247	39.841	20.181	112.334
Rio Grande.....	>	668	2.471	2.788	15.778
Porto Alegre.....	>	—	19	—	1.691
Total.....	>	10.547	46.103	60.631	159.187
Manufaturas de amianto, n. e.	>				
Manaus.....	>	146	115	1.386	1.358
Belém.....	>	768	1.216	9.023	16.339
São Luiz.....	>	—	219	—	2.659
Parnaíba.....	>	13	11	198	256
Fortaleza.....	>	—	40	—	473
Recife.....	>	3.397	1.311	36.279	23.783
Salvador.....	>	956	1.560	12.204	22.151
Porto do Rio de Janeiro.....	>	54.667	29.964	420.653	446.114
Santos.....	>	93.558	15.543	298.232	95.836
Rio Grande.....	>	2.369	2.098	28.465	49.528
Livramento.....	>	42	136	990	3.618
Total.....	>	155.916	52.213	807.430	662.115



## I - IMPORTAÇÃO GERAL DE MERCADORIAS POR PORTOS DE DESTINO

1940/1941

MERCADORIAS E PORTOS DE DESTINO	Unidade	QUANTIDADE		VALOR A BORDO NO BRA (Cr\$)	
		1940	1941	1940	1941
7028 - Tijolos e outras peças de sílica para construção de fornos.					
Recife.....	Kg	—	8.595	—	21
Porto do Rio de Janeiro.....		2.144.513	2.677.199	1.709.761	2.29
Santos.....		364.877	777.748	286.061	67
Total.....		2.509.390	3.463.542	1.995.822	2.98
7033 - Tijolos de argila para limpar facas.					
Manaus.....		1.478	—	2.038	
Belém.....		3.924	1.858	4.189	
São Luiz.....		—	722	—	
Recife.....		208	224	277	
Aracaju.....		1.357	—	1.505	
Salvador.....		4.434	544	4.838	
Porto do Rio de Janeiro.....		16.298	3.629	20.041	
Santos.....		4.536	9.068	5.562	1
Total.....		32.235	16.045	38.450	2
7034 - Tijolos refratários de argila.					
Manaus.....		23.240	17.401	15.172	10
Belém.....		26.364	3.721	16.117	
São Luiz.....		—	56.383	—	4
Fortaleza.....		5.505	—	22.128	
Cabedelo.....		407	—	316	
Recife.....		66.874	220.289	114.066	21
Porto do Rio de Janeiro.....		931.463	1.426.069	1.124.533	2.04
Santos.....		775.389	343.571	688.793	37
Paranaguá.....		—	17.500	—	4
Rio Grande.....		25.654	18.784	6.228	3
Porto Alegre.....		24.053	4.127	12.242	
Livramento.....		44.501	—	15.525	
Total.....		1.923.450	2.107.845	2.015.125	2.77
7036 - Artigos sanitários de argila.					
Manaus.....		571	594	1.920	
Belém.....		5.032	3.769	17.938	1
Fortaleza.....		138	617	634	
Recife.....		5.431	156	18.099	
Salvador.....		1.153	1.023	4.561	
Porto do Rio de Janeiro.....		58.121	19.623	271.693	9
Santos.....		—	120	—	1
Total.....		70.496	25.912	314.845	11
7038 - Peças de argila para construção de estufas e fornos.					
Belém.....		8.077	—	14.396	
Fortaleza.....		16.725	525	14.792	
Recife.....		5.672	566	20.622	
Porto do Rio de Janeiro.....		278.621	495.521	676.396	1.23
Santos.....		187.183	493.487	628.802	1.11
Porto Alegre.....		5.219	—	5.320	
Livramento.....		—	25.806	—	
Total.....		501.497	1.015.905	1.360.328	2.36
7041 - Ardósias para escrever.					
São Luiz.....		69	788	119	
Fortaleza.....		—	494	—	
Recife.....		3.527	5.183	7.333	
Maceió.....		2.509	1.030	3.992	
Salvador.....		11.376	9.721	23.240	2
Porto do Rio de Janeiro.....		16.546	22.839	24.057	51
Santos.....		9.580	12.903	18.180	27
Porto Alegre.....		8.406	12.234	16.792	26
Total.....		52.013	65.252	93.763	146
7042 - Lapis ou bastões de ardósia.					
São Luiz.....		44	66	79	
Fortaleza.....		—	189	—	
Recife.....		143	417	1.068	1
Maceió.....		124	124	169	
Salvador.....		3.275	4.410	5.835	7
Porto do Rio de Janeiro.....		753	4.068	1.427	10
Santos.....		2.337	487	9.474	1
Porto Alegre.....		1.318	1.813	2.967	4
Total.....		8.044	11.574	21.049	25
7066 - Rebolos de granito.					
Manaus.....		1.019	—	1.248	
Belém.....		—	35	—	1
Recife.....		2	—	356	
Salvador.....		39	—	1.701	
Porto do Rio de Janeiro.....		24.435	2.787	151.641	35
Santos.....		10.472	67.514	72.857	175

1940/1941

MERCADORIAS E PORTOS DE DESTINO	Unidade	QUANTIDADE		VALOR A BORDO NO BRASIL (Cr\$)	
		1940	1941	1940	1941
Paranaguá.....	Kg	3.530	8.887	11.806	29.350
Porto Alegre.....	»	39	—	1.365	—
Total.....	»	39.536	79.223	240.974	241.713
Azulejos, ladrilhos e guarnições de pedras e de outras matérias minerais.					
Porto do Rio de Janeiro.....	»	3.676	3.522	27.918	13.192
Total.....	»	3.676	3.522	27.918	13.192
Discos ou velas, para filtrar de pedras e de outras maté- rias minerais.					
Belém.....	»	—	5	—	257
São Luiz.....	»	57	—	2.836	—
Recife.....	»	12	—	1.030	—
Porto do Rio de Janeiro.....	»	185	174	17.329	16.645
Santos.....	»	352	750	21.573	32.059
Florianópolis.....	»	1	—	238	—
Total.....	»	607	929	43.011	43.961
Produtos refratários, n. e.					
Fortaleza.....	»	96	—	233	—
Porto do Rio de Janeiro.....	»	811.043	492.853	1.389.816	532.514
Santos.....	»	55.100	94.913	94.391	98.597
Porto Alegre.....	»	4.294	—	4.015	—
Total.....	»	870.542	587.766	1.488.460	631.111
Cadinhos de grafite.					
Manaus.....	»	83	191	1.270	1.990
Belém.....	»	232	1.397	2.395	15.463
São Luiz.....	»	242	108	2.968	1.384
Fortaleza.....	»	663	72	7.461	629
Cabedelo.....	»	139	—	1.622	—
Recife.....	»	1.538	1.441	16.008	16.395
Maceió.....	»	278	—	3.303	—
Aracaju.....	»	636	—	7.362	—
Salvador.....	»	433	382	4.867	4.050
Porto do Rio de Janeiro.....	»	50.598	41.853	424.286	433.482
Santos.....	»	77.704	75.072	747.708	799.527
Porto Alegre.....	»	2.617	—	23.893	—
Total.....	»	135.213	120.516	1.243.143	1.269.920
Obras de mica ou malacacheta.					
Manaus.....	»	6	36	2.967	6.000
Belém.....	»	0	19	59	591
Natal.....	»	—	—	—	98
Recife.....	»	279	459	17.402	32.213
Salvador.....	»	—	19	—	1.579
Porto do Rio de Janeiro.....	»	811	835	37.911	46.474
Santos.....	»	149	538	9.037	47.395
Livramento.....	»	5	5	850	944
Total.....	»	1.250	1.881	68.226	135.294
Não especificadas.					
Manaus.....	»	224	668	1.287	3.850
Belém.....	»	21	4.529	555	11.035
São Luiz.....	»	2.967	1.469	5.597	4.708
Fortaleza.....	»	26	—	653	—
Cabedelo.....	»	17	—	357	—
Recife.....	»	1.874	24	4.997	177
Salvador.....	»	165	504	1.107	3.256
Porto do Rio de Janeiro.....	»	188.446	529.248	504.221	1.139.562
Santos.....	»	5.670	98.609	78.350	271.070
Foz do Iguaçu.....	»	—	4.365	—	1.420
Rio Grande.....	»	3.784	202	7.439	7.603
Porto Alegre.....	»	36	325	1.622	5.205
Total.....	»	203.230	639.943	608.185	1.247.883
7199 - De minerais preciosos, semi-preciosos e raros.....		1.168	1.825	1.267.430	1.985.806
Ouro em folhas para dourar.					
Recife.....	Gramas	56	—	1.997	—
Porto do Rio de Janeiro.....	»	386	17.752	15.848	68.363
Santos.....	»	5.325	1.748	7.340	10.272
Porto Alegre.....	»	1.105	—	7.404	—
Total.....	»	6.872	19.500	32.589	78.635
Manufaturas de ouro, n. e.					
Manaus.....	»	—	15	—	570
Belém.....	»	—	5	—	275
Parnaíba.....	»	—	25	—	570
Recife.....	»	—	10	—	236
Salvador.....	»	—	45	—	1.592

1940/1941

MERCADORIAS E PORTOS DE DESTINO	Unidade	QUANTIDADE		VALOR A BORDO NO BRASIL (Cr\$)	
		1940	1941	1940	1941
Vitória.....	Gramas	—	30	—	—
Porto do Rio de Janeiro.....	>	7.610	1.893	233.319	70
Santos.....	>	6.018	824	178.604	28
Porto Alegre.....	>	—	113	—	3
Total.....	>	13.628	2.960	411.923	107
7119 - Manufaturas de platina.					
Belém.....	>	—	84	—	2
Recife.....	>	—	180	—	—
Porto do Rio de Janeiro.....	>	1.178	718	17.326	22
Santos.....	>	20	896	40	25
Total.....	>	1.198	1.873	17.366	51
7120 - Adereços e objetos semelhantes de prata, para adorno pessoal.					
Porto do Rio de Janeiro.....	>	45.964	58.827	50.611	205
Santos.....	>	75	20.935	119	37
Total.....	>	46.039	79.822	50.730	243
7128 - Manufaturas de prata com marfim e outras matérias.					
Fortaleza.....	>	4.590	—	11.413	—
Porto do Rio de Janeiro.....	>	26.732	24.455	13.726	54
Santos.....	>	7.221	62.184	5.677	42
Total.....	>	38.543	86.639	30.816	97
7129 - Manufaturas de prata, n. e.					
Cabedelo.....	>	1.000	—	237	—
Recife.....	>	4.423	—	2.571	—
Porto do Rio de Janeiro.....	>	903.752	1.512.982	572.478	1.033
Santos.....	>	120.928	111.186	73.624	108
Porto Alegre.....	>	1.200	—	811	—
Total.....	>	1.031.393	1.624.168	669.721	1.142
7199 - Não especificadas.					
Porto do Rio de Janeiro.....	>	—	3.528	—	57
Santos.....	>	38.094	8.338	54.285	260
Total.....	>	38.094	11.866	54.285	266
7400 - 7499 - De ferro e aço.....	Kg	198.491.882	178.927.464	444.023.636	452.881
7403 - Chapas corrugadas, onduladas simples para confecção de portas e semelhantes.					
Recife.....	>	3.669	—	9.937	—
Porto do Rio de Janeiro.....	>	210.102	12.520	549.653	33
Santos.....	>	17.890	30.280	38.043	120
Porto Alegre.....	>	5.453	—	14.516	—
Total.....	>	237.105	42.800	612.119	153
7404 - Chapas galvanizadas para construção de boeiros.					
Fortaleza.....	>	20.290	—	43.885	—
Recife.....	>	14.329	8.483	30.101	18
Porto do Rio de Janeiro.....	>	236.299	379.699	316.440	513
Santos.....	>	365.299	212.939	485.313	284
Total.....	>	636.217	601.111	875.739	816
7405 - Chapas galvanizadas para coberturas de casas, carros e vagões de estradas de ferro.					
Manaus.....	>	15.053	4.005	37.307	11
Belém.....	>	82.541	68.285	166.772	158
Parnaíba.....	>	16.644	—	39.000	—
Fortaleza.....	>	4.100	—	10.066	—
Recife.....	>	88.554	9.385	227.340	36
Salvador.....	>	131.993	—	311.326	—
Porto do Rio de Janeiro.....	>	526.544	249.015	1.169.796	925
Santos.....	>	716.155	314.477	1.420.475	835
Florianópolis.....	>	3.692	2.225	7.490	4
Rio Grande.....	>	30.075	77.080	66.650	151
Porto Alegre.....	>	265.472	16.817	644.325	42
Total.....	>	1.880.823	741.289	4.100.547	2.165
7410 - Alfinetes.					
Belém.....	>	—	1	—	—
Porto do Rio de Janeiro.....	>	81	117	3.447	6
Santos.....	>	44	263	6.177	6
Total.....	>	125	381	9.624	13
7412 - Arame farpado.					
Manaus.....	>	28.636	8.414	57.868	20
Belém.....	>	21.418	53.912	42.323	106
São Luiz.....	>	30.500	23.584	61.730	49



1940/1941

MERCADORIAS E PORTOS DE DESTINO	Unidade	QUANTIDADE		VALOR A BORDO NO BRASIL (Cr\$)	
		1940	1941	1940	1941
Parnaíba.....	Kg	—	34.885	—	80.363
Fortaleza.....	>	266.093	447.190	513.370	924.712
Natal.....	>	—	23.192	—	48.103
Recife.....	>	353.716	608.189	667.897	1.275.236
Maceió.....	>	43.000	71.193	90.472	158.530
Salvador.....	>	462.199	1.021.482	876.976	2.238.453
Vitória.....	>	—	18.000	—	36.257
Porto do Rio de Janeiro.....	>	2.056.719	1.729.938	3.533.490	3.512.204
Santos.....	>	2.157.674	5.045.673	3.824.674	9.948.055
Rio Grande.....	>	24.300	62.080	49.245	140.677
Pelotas.....	>	—	12.574	—	29.937
Porto Alegre.....	>	212.682	153.192	499.546	340.328
Corumbá.....	>	—	14.969	—	29.296
Total.....	>	5.656.937	9.328.437	10.127.591	18.937.205
3 - Grampos galvanizados para cêra.					
Manaus.....	>	1.000	1.602	2.317	3.461
Belém.....	>	4.763	9.390	8.345	19.518
São Luiz.....	>	5.000	2.590	9.547	5.407
Fortaleza.....	>	31.925	47.416	58.663	96.723
Natal.....	>	—	9.501	—	18.073
Cab de Jo.....	>	—	4.536	—	9.493
Recife.....	>	52.103	233.680	6.885	410.315
Maceió.....	>	—	14.736	—	29.921
Salvador.....	>	109.536	213.028	184.578	393.985
Vitória.....	>	—	5.000	—	10.365
Porto do Rio de Janeiro.....	>	421.190	749.713	732.541	1.413.357
Santos.....	>	625.540	1.080.186	1.086.756	2.013.592
Rio Grande.....	>	5.768	5.200	10.600	10.061
Pelotas.....	>	2.268	1.814	4.451	4.412
Porto Alegre.....	>	41.835	53.150	75.987	64.347
Total.....	>	1.300.925	2.378.542	2.270.670	4.503.032
4 - Cabo ou cordoalha.					
Manaus.....	>	11.891	9.246	130.028	109.046
Belém.....	>	11.362	24.419	64.444	261.110
São Luiz.....	>	—	212	—	3.861
Parnaíba.....	>	—	454	—	6.170
Fortaleza.....	>	2.778	2.561	15.289	20.986
Natal.....	>	132	—	2.235	—
Recife.....	>	18.411	35.141	150.453	353.827
Salvador.....	>	7.294	5.189	46.558	61.459
Porto do Rio de Janeiro.....	>	445.845	1.044.160	2.886.134	7.886.857
Santos.....	>	252.388	390.895	1.507.738	2.506.100
Paranaguá.....	>	1.807	5.182	5.407	21.934
Rio Grande.....	>	91.422	58.468	467.848	344.366
Porto Alegre.....	>	16.930	15.959	90.430	158.981
Livramento.....	>	362	127	3.977	2.261
Total.....	>	860.672	1.592.013	5.370.541	11.686.958
16 - Arame nú, simples ou galvanizado.					
Manaus.....	>	90.933	42.908	179.394	90.676
Belém.....	>	515.160	139.788	897.291	268.174
São Luiz.....	>	—	998	—	1.780
Parnaíba.....	>	24.950	4.990	51.729	11.117
Fortaleza.....	>	253.806	83.863	470.210	182.989
Natal.....	>	142.331	127.455	258.692	243.731
Cabedelo.....	>	9.980	9.975	20.547	19.678
Recife.....	>	941.687	245.142	1.702.215	505.484
Maceió.....	>	9.000	—	15.560	—
Salvador.....	>	798.751	54.480	1.421.627	154.063
Vitória.....	>	25	—	198	—
Porto do Rio de Janeiro.....	>	6.076.518	1.380.858	11.411.723	4.270.219
Santos.....	>	8.249.644	2.890.761	16.116.184	9.709.971
Paranaguá.....	>	134.811	32.343	245.141	88.328
S. Francisco.....	>	242.483	—	362.424	—
Florianópolis.....	>	713.103	—	1.038.606	390.809
Rio Grande.....	>	536.984	226.328	995.733	—
Pelotas.....	>	160.224	—	432.940	—
Porto Alegre.....	>	2.861.754	471.193	4.991.605	1.009.708
Livramento.....	>	220.477	121.293	423.022	239.648
Corumbá.....	>	—	17.822	—	41.468
Total.....	>	21.982.571	5.850.197	41.034.741	17.227.843
20 - Arquivos e fichários.					
Recife.....	>	—	68	—	886
Salvador.....	>	56	—	989	277.840
Porto do Rio de Janeiro.....	>	23.425	21.780	421.061	33.417
Santos.....	>	534	1.631	13.923	143.680
Porto Alegre.....	>	10.369	6.847	215.035	—
Total.....	>	34.384	29.826	651.008	455.832

## I - IMPORTAÇÃO GERAL DE MERCADORIAS POR PORTOS DE DESTINO

1940/1941

MERCADORIAS E PORTOS DE DESTINO	Unidade	QUANTIDADE		VALOR A BORDO NO BRASIL (Cr\$)	
		1940	1941	1940	1941
7421 - Burras ou cofres.					
Belém.....	Kg	—	75	—	1,0
Recife.....	>	—	243	—	1,6
Porto do Rio de Janeiro.....	>	—	22.622	—	312,3
Santos.....	>	—	64.358	—	904,9
Total.....	>	—	87.298	—	1.220,0
7429 - Móveis, móveis e peças avulsas., n. e.					
Manaus.....	>	—	1.378	—	35,6
Belém.....	>	375	3.397	5.420	63,4
Natal.....	>	—	2	—	—
Recife.....	>	82	437	1.999	6,6
Maceió.....	>	14	—	575	—
Porto do Rio de Janeiro.....	>	18.885	20.707	364.248	371,3
Santos.....	>	21.588	4.201	174.488	63,5
Paranaguá.....	>	—	25	—	—
Florianópolis.....	>	—	25	—	—
Rio Grande.....	>	100	—	653	—
Porto Alegre.....	>	125	104	2.613	2,3
Livramento.....	>	304	—	19.243	—
Total.....	>	41.473	30.276	569.239	543,2
7430 - Brinquedos de folhas de Flandres.					
Belém.....	>	38	—	910	—
Porto do Rio de Janeiro.....	>	4.333	3.092	91.372	74,1
Santos.....	>	1.527	2.087	37.305	31,0
Total.....	>	5.898	5.179	129.587	105,1
7435 - Lâminas de folhas de Flandres.					
Manaus.....	>	160.848	212.518	451.958	612,4
Belém.....	>	2.514.362	1.164.235	6.466.743	2.992,8
São Luiz.....	>	33.461	—	53.425	—
Parnaíba.....	>	10.070	—	26.268	—
Fortaleza.....	>	7.355	—	20.441	—
Recife.....	>	6.575.700	5.791.651	16.436.294	16.037,7
Salvador.....	>	57.715	88.191	156.220	255,7
Porto do Rio de Janeiro.....	>	15.889.744	12.456.058	38.802.933	33.226,8
Santos.....	>	27.064.966	29.235.591	66.337.608	77.253,8
Paranaguá.....	>	225.586	498.152	559.912	1.244,1
S. Francisco.....	>	245.180	58.146	601.020	150,6
Florianópolis.....	>	199.327	19.866	515.102	50,0
Rio Grande.....	>	6.211.774	6.467.650	15.838.748	17.283,7
Porto Alegre.....	>	4.600.392	1.036.617	11.275.390	2.886,7
Livramento.....	>	2.943.742	2.439.749	7.649.329	6.575,8
Total.....	>	66.740.162	59.463.524	165.191.391	158.569,8
7439 - Obras de folhas de Flandres, n. e.					
Manaus.....	>	107	37	2.238	1,5
Belém.....	>	67	—	1.030	—
Fortaleza.....	>	—	42	—	1,6
Recife.....	>	287	940	2.950	8,1
Salvador.....	>	37	121	831	3,2
Porto do Rio de Janeiro.....	>	11.171	18.094	163.408	302,1
Santos.....	>	2.367	5.351	38.521	46,4
Porto Alegre.....	>	47	452	892	5,0
Livramento.....	>	162	74	2.155	8,8
Corumbá.....	>	166	—	911	—
Total.....	>	14.411	25.111	212.936	369,4
7440 - Cadeadcs, fechaduras, trincos, molas e semelhantes.					
Manaus.....	>	2.767	3.494	27.190	32,1
Belém.....	>	6.080	13.992	60.884	117,4
Parnaíba.....	>	84	—	830	—
Fortaleza.....	>	1.817	594	26.816	7,1
Natal.....	>	—	80	—	1,6
Recife.....	>	6.205	537	69.261	12,3
Maceió.....	>	501	—	4.628	—
Salvador.....	>	4.096	3.392	43.104	25,0
Porto do Rio de Janeiro.....	>	79.014	82.622	1.032.420	964,7
Santos.....	>	120.252	199.253	1.385.126	1.608,4
Paranaguá.....	>	2.311	250	32.390	5,2
Florianópolis.....	>	572	—	7.063	—
Rio Grande.....	>	38	3.333	257	22,5
Pelotas.....	>	235	208	1.997	2,7
Porto Alegre.....	>	11.730	59.852	83.852	416,4
Total.....	>	235.702	367.607	2.775.818	3.217,8
7444 - Parafusos, porcas e semelhantes.					
Manaus.....	>	5.211	2.620	26.455	15,3
Belém.....	>	4.653	2.741	28.403	19,8
São Luiz.....	>	150	808	634	7,9
Parnaíba.....	>	1.599	212	4.529	2,2
Fortaleza.....	>	1.144	969	10.194	7,0

1940/1941

MERCADORIAS E PORTOS DE DESTINO	Unidade	QUANTIDADE		VALOR A BORDO NO BRASIL (Cr\$)	
		1940	1941	1940	1941
Natal.....	Kg	—	1.299	—	7.017
Cabedelo.....	>	52	33	633	511
Recife.....	>	20.538	10.595	128.921	89.003
Maceió.....	>	1	180	119	2.108
Salvador.....	>	150	972	376	6.817
Vitória.....	>	—	1	—	59
Porto do Rio de Janeiro.....	>	96.846	67.041	731.833	673.417
Santos.....	>	166.804	172.494	1.458.631	1.572.628
Paranaguá.....	>	321	282	2.355	3.212
S. Francisco.....	>	21	23	375	295
Itajaí.....	>	8	97	138	1.317
Florianópolis.....	>	3	—	40	—
Rio Grande.....	>	205	4.005	2.753	27.071
Pelotas.....	>	236	—	2.518	—
Porto Alegre.....	>	5.633	5.352	44.941	46.035
Livramento.....	>	3.055	3.195	11.924	15.904
Total.....	>	306.630	272.919	2.455.802	2.497.275
45 - Arestas, pinos, rebites e semelhantes.					
Manaus.....	>	837	127	5.670	1.932
Belém.....	>	10.942	8.901	38.959	29.608
São Luiz.....	>	1.689	3.138	4.534	13.279
Parnaíba.....	>	2.105	—	4.140	—
Fortaleza.....	>	344	139	672	3.018
Cabedelo.....	>	—	570	—	4.384
Recife.....	>	6.416	1.272	41.735	18.490
Salvador.....	>	789	25	3.719	158
Porto do Rio de Janeiro.....	>	14.371	81.100	89.953	431.997
Santos.....	>	47.568	63.137	289.223	458.150
Paranaguá.....	>	45	11	495	59
Florianópolis.....	>	1.016	2.235	3.352	10.242
Rio Grande.....	>	45	3.249	416	9.453
Pelotas.....	>	189	—	2.060	—
Porto Alegre.....	>	5.246	604	23.125	4.406
Livramento.....	>	2.135	1.513	5.923	7.486
Corumbá.....	>	—	2.702	—	7.387
Total.....	>	93.737	168.723	519.185	999.959
448 - Torneiras, registros e válvulas.					
Manaus.....	>	392	11	3.506	316
Belém.....	>	1.553	10	14.591	551
São Luiz.....	>	—	376	—	2.817
Fortaleza.....	>	2.439	273	22.930	5.676
Natal.....	>	—	47	—	3.250
Recife.....	>	17.369	8.827	236.176	152.315
Maceió.....	>	605	555	9.670	5.850
Salvador.....	>	3.180	2.028	65.865	43.135
Porto do Rio de Janeiro.....	>	69.013	94.840	1.547.476	3.487.076
Santos.....	>	68.759	97.822	940.071	1.017.023
Florianópolis.....	>	1	—	317	—
Rio Grande.....	>	4.823	2.470	63.149	44.454
Pelotas.....	>	125	211	2.792	3.067
Porto Alegre.....	>	1.124	3.964	30.997	61.515
Livramento.....	>	2.391	1.488	32.381	25.775
Total.....	>	171.666	212.922	3.019.921	4.852.820
449 - Artigos para confecções e instalações, n. e.					
Manaus.....	>	530	573	11.636	9.890
Belém.....	>	1.262	194	10.213	2.836
São Luiz.....	>	21	15	377	217
Fortaleza.....	>	42	—	1.265	—
Recife.....	>	1.270	1.056	29.608	20.310
Maceió.....	>	640	7	7.576	475
Salvador.....	>	3.589	4	33.275	99
Porto do Rio de Janeiro.....	>	56.403	54.040	816.592	688.372
Santos.....	>	55.413	38.929	832.806	549.399
Florianópolis.....	>	97	—	674	—
Rio Grande.....	>	1.879	553	32.897	11.654
Porto Alegre.....	>	31.302	233	142.557	3.475
Livramento.....	>	690	972	6.338	10.138
Total.....	>	153.138	96.576	1.925.814	1.296.865
452 - Cajilharia, grades e portões.					
Recife.....	>	416	—	4.253	—
Porto do Rio de Janeiro.....	>	662	450	14.735	3.284
Santos.....	>	4.550	13.442	28.089	165.736
Total.....	>	5.628	13.892	47.077	169.020
453 - Estruturas completas, desarmadas para edificações.					
Fortaleza.....	>	3.051	—	22.709	—
Salvador.....	>	12.212	—	64.519	—
Porto do Rio de Janeiro.....	>	289.794	—	663.217	—
Total.....	>	305.057	—	750.445	—



## I - IMPORTAÇÃO GERAL DE MERCADORIAS POR PORTOS DE DESTINO

1940/1941

MERCADORIAS E PORTOS DE DESTINO	Unidade	QUANTIDADE		VALOR A BORDO NO BRASIL (Cr\$)	
		1940	1941	1940	1941
7454 - Tanques para instalações industriais.					
Belém.....	Kg	1.138	347.197	2.611	737.
Cabedelo.....	»	10.806	—	42.244	—
Recife.....	»	448.845	16.308	900.539	41.
Maceió.....	»	6.709	—	22.451	—
Salvador.....	»	47.256	2.397	237.476	58.
Porto do Rio de Janeiro.....	»	1.078.721	830.129	1.747.912	1.856.
Santos.....	»	312.639	1.330.980	685.600	2.535.
Rio Grande.....	»	—	36.096	—	141.
Porto Alegre.....	»	83.718	124.909	191.856	231.
Livramento.....	»	974	—	5.102	—
Total.....	»	1.990.356	2.738.016	3.835.791	5.603.
7455 - Comportas.					
Porto do Rio de Janeiro.....	»	—	38.615	—	255.
Santos.....	»	10.553	—	55.251	—
Total.....	»	10.553	38.615	55.251	255.
7456 - Postes e torres para cabos de transmissão elétrica.					
Natal.....	»	39	—	396	—
Salvador.....	»	—	2.521	—	12.
Porto do Rio de Janeiro.....	»	843.897	55.138	2.238.705	119.
Santos.....	»	86.000	—	243.751	—
Total.....	»	929.936	57.659	2.482.852	132.
7459 - Obras para construções, n. e.					
Manaus.....	»	113	—	317	—
Belém.....	»	—	3.049	—	21.
São Luiz.....	»	—	1.393	—	9.
Parnaíba.....	»	187	—	1.187	—
Fortaleza.....	»	317.793	1.434	567.786	8.
Natal.....	»	—	1.603	—	11.
Recife.....	»	330.192	85.381	662.802	640.
Maceió.....	»	—	1.434	—	8.
Aracaju.....	»	—	42	—	1.
Salvador.....	»	13.840	2.144	26.077	17.
Porto do Rio de Janeiro.....	»	1.431.215	2.514.441	2.834.475	5.566.
Santos.....	»	1.590.232	973.957	3.214.124	3.396.
Paranaguá.....	»	—	113.021	—	318.
Florianópolis.....	»	132.936	—	359.015	—
Rio Grande.....	»	1.212	870	1.902	5.
Porto Alegre.....	»	82.982	3.815	191.340	21.
Livramento.....	»	1.674	1.475	2.947	3.
Corumbá.....	»	364.893	—	592.078	—
Total.....	»	4.267.272	3.704.059	8.504.050	10.027.
7460 - Acessórios para máquinas de indústria açucareira.					
Natal.....	»	780	—	7.595	—
Cabedelo.....	»	7.053	3.911	59.078	48.
Recife.....	»	303.651	47.062	1.552.527	411.
Maceió.....	»	3.908	7.114	45.248	74.
Aracaju.....	»	12.714	9.444	77.201	93.
Salvador.....	»	66.775	4.177	336.675	47.
Porto do Rio de Janeiro.....	»	32.899	63.570	305.274	272.
Santos.....	»	102.856	41.507	701.311	259.
Total.....	»	530.636	176.785	3.084.909	1.208.
7461 - Acessórios para máquinas de indústria de borracha.					
Recife.....	»	31.664	—	218.995	—
Porto do Rio de Janeiro.....	»	333.212	542.366	880.868	1.451.
Santos.....	»	197.546	430.302	433.116	1.571.
Total.....	»	612.422	972.668	1.532.979	3.022.
7462 - Acessórios para máquinas de indústria de calçados.					
Belém.....	»	30	—	356	—
Porto do Rio de Janeiro.....	»	6.654	9.018	481.224	61.
Santos.....	»	1.156	61	23.812	27.
Total.....	»	7.840	9.079	505.392	64.
7463 - Acessórios para máquinas de indústria de couros e peles.					
Belém.....	»	180	736	6.909	24.
Recife.....	»	43	—	3.600	—
Salvador.....	»	—	279	—	1.
Porto do Rio de Janeiro.....	»	1.676	6.576	52.067	20.
Santos.....	»	—	128	—	—
Total.....	»	1.899	7.719	62.576	25.
7465 - Acessórios para máquinas de indústria de mineração.					
Fortaleza.....	»	232	—	15.763	—
Recife.....	»	—	1.020	—	1.
Porto do Rio de Janeiro.....	»	600.829	77.025	1.747.914	93.

1940/1941

MERCADORIAS E PORTOS DE DESTINO	Unidade	QUANTIDADE		VALOR A BORDO NO BRASIL (Cr\$)	
		1940	1941	1940	1941
Santos.....	Kg	65	4.328	3.797	19.028
Paranaguá.....	>	79.999	—	145.050	—
Rio Grande.....	>	1.119	841	60.630	52.832
Porto Alegre.....	>	458	9.720	64.305	109.293
Total.....	>	682.702	92.934	2.057.469	1.124.796
6 - Acessórios para máquinas de indústria de siderurgia e metalurgia.					
Porto do Rio de Janeiro.....	>	141.477	138.417	1.174.408	945.788
Santos.....	>	2.924	39.704	82.389	147.826
Total.....	>	144.401	178.121	1.256.797	1.093.614
7 - Acessórios para máquinas de indústria têxtil.					
Belém.....	>	2.316	129	35.685	7.071
São Luiz.....	>	9.632	2.027	123.379	40.208
Fortaleza.....	>	1.682	645	38.662	17.354
Cabedelo.....	>	4.026	2.505	132.938	104.113
Recife.....	>	30.189	12.013	600.901	327.803
Maceió.....	>	8.919	2.948	182.899	60.550
Araçáju.....	>	435	4.451	10.379	147.676
Salvador.....	>	5.640	261	126.439	14.509
Porto do Rio de Janeiro.....	>	73.057	42.651	1.898.656	1.475.225
Santos.....	>	62.098	53.719	1.779.699	1.871.816
Paranaguá.....	>	—	142	—	7.729
S. Francisco.....	>	—	2	—	2.169
Itajaí.....	>	197	33	5.350	6.145
Porto Alegre.....	>	44	—	3.366	—
Total.....	>	198.145	126.526	4.938.323	4.082.368
8 - Acessórios para máquinas, n. e.					
Porto Velho.....	>	—	333	—	12.005
Manaus.....	>	1.543	3.460	77.127	68.855
Itacoatiara.....	>	—	345	—	18.619
Belém.....	>	1.854	1.842	63.231	73.363
São Luiz.....	>	35	23	534	2.255
Parnaíba.....	>	148	648	5.675	12.896
Fortaleza.....	>	352	1.960	26.783	63.811
Cabedelo.....	>	2.073	30	57.314	673
Recife.....	>	29.479	15.938	384.427	262.090
Maceió.....	>	791	868	14.044	29.231
Salvador.....	>	3.728	12.709	89.340	168.193
Vitória.....	>	—	39	—	1.064
Porto do Rio de Janeiro.....	>	83.239	163.038	2.388.158	3.852.018
Santos.....	>	117.708	247.456	2.314.013	4.721.958
Paranaguá.....	>	490	2.406	22.391	59.118
S. Francisco.....	>	1.973	39	24.783	4.234
Itajaí.....	>	386	128	5.440	2.905
Florianópolis.....	>	1.336	457	24.252	5.500
Rio Grande.....	>	7.782	7.870	130.730	139.826
Pelotas.....	>	175	1.207	4.511	68.313
Porto Alegre.....	>	30.235	16.844	213.946	226.299
Livramento.....	>	839	367	12.049	9.929
Total.....	>	275.216	478.007	5.854.748	9.802.956
77 - Trilhos, cremalheiras e acessórios.					
Manaus.....	>	21.840	21.662	57.250	69.222
São Luiz.....	>	—	1.068.899	—	1.131.066
Fortaleza.....	>	—	3.730.213	—	3.948.490
Natal.....	>	612.668	2.030.759	738.183	2.170.529
Recife.....	>	5.669.148	51.727	7.856.229	186.283
Salvador.....	>	4.407.177	4.435.483	6.105.703	5.328.719
Vitória.....	>	—	1.961.671	—	1.977.678
Porto do Rio de Janeiro.....	>	4.410.043	6.918.371	7.337.102	9.138.655
Santos.....	>	33.692.390	6.607.215	44.247.036	8.685.772
Paranaguá.....	>	37.791	4.268.479	119.652	4.592.434
Rio Grande.....	>	135.107	949.051	345.484	1.321.597
Porto Alegre.....	>	2.660.820	19.857.370	3.501.124	26.599.527
Livramento.....	>	1.592	9.367	2.735	13.331
Total.....	>	51.648.576	51.910.267	70.310.498	65.163.303
80 - Agulhas para costura, crochê, tricô e semelhantes.					
Manaus.....	>	8	71	4.032	10.288
Belém.....	>	7	2	1.548	1.456
São Luiz.....	>	—	18	—	1.730
Parnaíba.....	>	—	0	—	39
Fortaleza.....	>	0	11	153	5.317
Recife.....	>	337	1.106	243.609	1.098.083
Salvador.....	>	—	252	—	60.485
Porto do Rio de Janeiro.....	>	18.706	11.651	1.596.784	1.933.365
Santos.....	>	12.307	10.516	1.781.774	2.157.979
Paranaguá.....	>	1	—	356	—
Rio Grande.....	>	22	27	16.091	22.868
Porto Alegre.....	>	59	22	17.055	9.054
Total.....	>	31.447	23.676	3.661.457	5.300.667

1940/1941

MERCADORIAS E PORTOS DE DESTINO	Unidade	QUANTIDADE		VALOR A BORDO NO BRAS (Cr\$)	
		1940	1941	1940	1941
7483 - Fogareiros, fornos e semelhantes.					
Manaus.....	Kg	1.148	32	4.510	1
Belém.....	»	1.292	3.363	22.316	50
São Luiz.....	»	62	6	5.518	
Parnaíba.....	»	26	196	593	2
Fortaleza.....	»	107	110	1.958	2
Cabedelo.....	»	—	—	238	4
Recife.....	»	723	203	12.620	3
Maceió.....	»	10	—	218	
Salvador.....	»	793	881	11.546	22
Vitória.....	»	87	—	1.562	
Porto do Rio de Janeiro.....	»	26.641	17.479	446.548	302
Santos.....	»	7.297	46.736	116.635	543
Florianópolis.....	»	37	—	1.169	
Rio Grande.....	»	53	1.270	633	20
Porto Alegre.....	»	1.312	915	27.187	16
Uruguiana.....	»	37	—	533	
Total.....	»	30.625	71.426	653.546	970
7484 - Objetos para cima de mesa, parede ou teto, de adorno ou fantasia.					
Belém.....	»	1	34	20	
Recife.....	»	42	4	2.040	
Salvador.....	»	4	3	238	
Porto do Rio de Janeiro.....	»	1.056	3.241	55.918	163
Santos.....	»	799	2.592	25.061	73
Florianópolis.....	»	42	—	1.189	
Porto Alegre.....	»	7	75	59	8
Total.....	»	1.951	5.949	84.525	240
7485 - Artigos para escritório.					
Manaus.....	»	21	17	673	1
Belém.....	»	136	49	4.391	2
São Luiz.....	»	65	—	1.993	
Parnaíba.....	»	—	34	—	1
Fortaleza.....	»	2	1	258	
Recife.....	»	969	172	33.425	8
Salvador.....	»	92	29	3.164	1
Porto do Rio de Janeiro.....	»	9.103	11.613	266.395	445
Santos.....	»	6.661	7.333	194.952	231
Rio Grande.....	»	—	9	—	1
Porto Alegre.....	»	494	67	17.958	2
Livramento.....	»	4	—	238	
Total.....	»	17.552	19.324	523.453	727
7486 - Objetos de uso doméstico ou pessoal.					
Manaus.....	»	1.566	731	7.615	3
Belém.....	»	54	957	1.266	32
São Luiz.....	»	—	7	—	
Fortaleza.....	»	—	387	—	4
Cabedelo.....	»	—	27	—	
Recife.....	»	152	209	3.323	3
Aracajú.....	»	5	—	178	
Salvador.....	»	45	1.300	831	11
Vitória.....	»	5	—	119	
Porto do Rio de Janeiro.....	»	9.304	19.230	176.628	384
Santos.....	»	5.469	27.702	95.350	436
Paranaguá.....	»	—	28	—	
Rio Grande.....	»	483	718	11.491	10
Pelotas.....	»	1.564	94	13.108	
Porto Alegre.....	»	197	250	4.375	
Total.....	»	18.844	51.640	314.284	892
7487 - Tubos flexíveis.					
Manaus.....	»	71	740	1.150	
Belém.....	»	—	132	—	
Recife.....	»	202	47	6.462	
Maceió.....	»	73	—	436	
Salvador.....	»	—	3	—	
Porto do Rio de Janeiro.....	»	3.287	2.965	52.044	4
Santos.....	»	161	77	3.107	
Rio Grande.....	»	—	47	—	
Livramento.....	»	27	—	732	
Total.....	»	3.821	4.011	63.931	6
7488 - Tubos, exclusive os flexíveis.					
Manaus.....	»	55.000	22.555	169.556	9
Belém.....	»	124.953	187.621	434.986	65
São Luiz.....	»	7.933	14.539	23.536	6
Parnaíba.....	»	—	6.133	—	1
Fortaleza.....	»	5.505.722	124.133	5.688.194	47
Natal.....	»	3.931	16.592	17.799	8
Cabedelo.....	»	47.765	5.255	190.390	3



1940/1941

MERCADORIAS E PORTOS DE DESTINO	Unidade	QUANTIDADE		VALOR A BORDO NO BRASIL (Cr\$)	
		1940	1941	1940	1941
Recife.....	Kg	1.000.716	952.955	2.598.891	2.635.391
Maceió.....	>	66.977	145.356	245.316	427.762
Aracajú.....	>	8.473	24.040	33.246	101.493
Salvador.....	>	434.245	420.598	1.608.299	1.487.835
Porto do Rio de Janeiro.....	>	12.401.304	14.245.055	30.367.593	38.865.537
Santos.....	>	10.326.942	11.360.563	26.502.826	30.139.050
Paranaguá.....	>	201.175	40.200	509.229	129.217
Florianópolis.....	>	52.783	15.764	118.444	32.792
Rio Grande.....	>	297.967	341.115	813.586	754.908
Pelotas.....	>	20.139	5.626	54.172	25.475
Porto Alegre.....	>	1.088.562	1.226.162	2.723.289	2.976.041
Livramento.....	>	67.250	25.927	194.965	106.033
Total.....	>	31.711.812	29.180.178	72.295.317	79.920.644
Recipientes para condução de líquidos e gases.					
Manaus.....	>	4.390	4.122	17.939	18.777
Belém.....	>	52.822	593.690	110.664	1.982.229
São Luiz.....	>	18.169	4.532	35.729	16.587
Parnaíba.....	>	—	531	—	2.069
Fortaleza.....	>	265.297	471.884	549.779	1.489.585
Natal.....	>	8.895	166.763	27.431	506.201
Cabedelo.....	>	7.567	78.871	25.640	200.201
Recife.....	>	144.162	423.234	404.628	1.412.343
Maceió.....	>	12.572	28.514	52.751	103.925
Aracajú.....	>	5.629	8.309	25.465	39.507
Salvador.....	>	135.227	401.160	281.831	1.562.755
Vitória.....	>	680	4.120	1.385	10.962
Porto do Rio de Janeiro.....	>	1.422.221	2.082.046	4.738.494	6.927.895
Santos.....	>	1.382.347	2.172.912	4.617.310	7.511.461
Paranaguá.....	>	30.554	172.646	100.731	737.533
S. Francisco.....	>	1.053	162	3.959	652
Itajaí.....	>	1.205	7.551	4.510	34.074
Florianópolis.....	>	4.806	346	14.357	1.144
Rio Grande.....	>	49.204	53.233	144.534	180.249
Pelotas.....	>	3.306	11.889	7.199	39.719
Porto Alegre.....	>	120.272	112.238	377.624	416.160
Livramento.....	>	13.079	13.403	64.361	65.862
Corumbá.....	>	23.450	17.591	52.670	23.522
Total.....	>	3.704.901	6.832.752	11.658.991	23.283.412
Cadernais, moitões, polés e semelhantes.					
Manaus.....	>	324	309	3.786	5.123
Belém.....	>	1.109	2.214	19.959	39.483
Fortaleza.....	>	9	—	672	—
Recife.....	>	659	588	7.497	7.577
Salvador.....	>	33	17	613	177
Porto do Rio de Janeiro.....	>	11.231	10.653	152.125	175.342
Santos.....	>	4.015	6.086	49.513	80.171
Porto Alegre.....	>	81	250	1.288	3.753
Total.....	>	17.461	20.117	235.458	511.631
Correntes.					
Manaus.....	>	861	137	7.805	1.891
Belém.....	>	2.386	9.600	10.197	40.428
São Luiz.....	>	2.062	5.678	8.511	27.286
Parnaíba.....	>	1.379	1.286	3.669	12.541
Fortaleza.....	>	2.076	4.674	6.816	32.040
Cabedelo.....	>	90	282	1.345	2.670
Recife.....	>	1.729	6.738	15.698	68.126
Maceió.....	>	555	8.255	6.310	80.704
Aracajú.....	>	—	14	—	236
Salvador.....	>	29	2.447	278	27.778
Porto do Rio de Janeiro.....	>	63.929	48.716	450.743	365.190
Santos.....	>	23.350	25.786	416.615	450.503
Florianópolis.....	>	750	—	2.913	—
Rio Grande.....	>	1.283	1.596	14.840	17.135
Pelotas.....	>	8.550	—	26.031	—
Porto Alegre.....	>	719	268	7.535	9.091
Livramento.....	>	229	—	2.432	—
Total.....	>	109.977	115.477	981.738	1.135.619
Moedas cromadas ou niqueladas, n. e.					
Manaus.....	>	7	—	198	—
Belém.....	>	7	12	60	1.494
São Luiz.....	>	—	38	—	2.830
Fortaleza.....	>	62	10	1.246	297
Recife.....	>	115	54	2.273	1.697
Salvador.....	>	2	—	40	—
Porto do Rio de Janeiro.....	>	14.668	5.850	284.129	163.091
Santos.....	>	10.795	3.320	128.070	83.623
Porto Alegre.....	>	1.329	2	16.082	786
Total.....	>	26.985	9.286	432.098	253.818

## I - IMPORTAÇÃO GERAL DE MERCADORIAS POR PORTOS DE DESTINO

1940/1941

MERCADORIAS E PORTOS DE DESTINO	Unidade	QUANTIDADE		VALOR A BORDO NO BRASIL (Cr\$)	
		1940	1941	1940	1941
7495 - Obras envernizadas, galvanizadas ou pintadas, n. e.	Kg				
Manaus.....	>	1.166	1.173	13.222	48,96
Belém.....	>	1.712	3.583	20.342	47,11
São Luiz.....	>	87	1.736	672	14,13
Parnaíba.....	>	64	14	2.176	2,1
Fortaleza.....	>	44	4.377	1.483	147,10
Natal.....	>	—	1.141	—	7,90
Recife.....	>	6.141	2.497	57.168	47,70
Maceió.....	>	12	97	59	1,9
Aracajú.....	>	42	24	1.523	2,1
Salvador.....	>	286	1.659	6.521	16,7
Porto do Rio de Janeiro.....	>	168.858	186.170	1.334.709	1.977,8
Santos.....	>	198.055	73.244	1.287.125	1.097,9
Paranaguá.....	>	610	258	6.516	3,4
Itajaí.....	>	19	—	317	—
Florianópolis.....	>	36	—	253	—
Rio Grande.....	>	158	1.719	2.947	13,6
Pelotas.....	>	5	22	59	1
Porto Alegre.....	>	10.997	2.211	174.089	40,9
Livrramento.....	>	5.820	—	35.678	—
Total.....	>	394.112	279.926	2.944.864	3.475,3
7496 - Obras para instalações sanitárias.	>				
Belém.....	>	910	359	7.871	6,9
Fortaleza.....	>	495	215	6.053	2,59
Recife.....	>	3.167	2.750	30.559	19,11
Salvador.....	>	3.164	—	30.645	—
Porto do Rio de Janeiro.....	>	26.676	38.372	201.294	258,5
Santos.....	>	16.123	5.768	112.863	42,0
Florianópolis.....	>	211	—	1.547	—
Porto Alegre.....	>	264	474	3.467	2,98
Total.....	>	51.010	47.938	394.309	330,11
7497 - Obras esmaltadas, n. e.	>				
Belém.....	>	239	510	6.506	7,51
São Luiz.....	>	9	—	233	—
Parnaíba.....	>	14	—	218	—
Fortaleza.....	>	7	—	59	—
Recife.....	>	1	62	40	98
Salvador.....	>	8	567	277	16,98
Porto do Rio de Janeiro.....	>	6.651	2.363	84.336	50,7
Santos.....	>	2.640	1.726	67.106	31,9
Rio Grande.....	>	28	104	873	3,3
Porto Alegre.....	>	89	—	2.278	—
Total.....	>	9.677	5.332	161.931	111,6
7499 - Não especificadas.	>				
Manaus.....	>	2.600	729	86.724	38,7
Belém.....	>	4.511	6.344	79.362	57,1
São Luiz.....	>	1.091	—	3.408	—
Parnaíba.....	>	—	1	—	—
Fortaleza.....	>	2.149	3.955	16.267	71,4
Cabedelo.....	>	—	8	—	—
Recife.....	>	19.709	1.767	66.921	29,17
Maceió.....	>	561	—	3.482	—
Salvador.....	>	4.396	23.376	21.715	178,0
Porto do Rio de Janeiro.....	>	140.172	301.977	1.094.942	2.319,8
Santos.....	>	195.573	111.031	1.109.461	850,0
Paranaguá.....	>	57	—	377	—
S. Francisco.....	>	41	—	732	—
Florianópolis.....	>	—	3	—	—
Rio Grande.....	>	6.568	1.439	27.757	13,1
Pelotas.....	>	7.834	0	14.796	—
Porto Alegre.....	>	3.343	1.781	57.485	40,1
Livrramento.....	>	38	3.716	415	24,0
Uruguaiana.....	>	16	—	336	—
Porto Murinho.....	>	303	236	11.232	8,0
Total.....	>	388.962	456.354	2.505.412	3.632,8
7500 - 7599 - De outros metais de uso corrente.	>	1.231.636	575.211	22.396.283	23.840,1
7500 - 7519 - De chumbo e estanho.	>	34.329	22.621	385.857	311,1
7507 - Canos de chumbo.	>				
Aracajú.....	>	—	476	—	11,1
Porto do Rio de Janeiro.....	>	17.576	8.054	105.993	44,1
Santos.....	>	7.033	0	31.225	—
Total.....	>	24.609	8.530	137.223	55,0
7509 - Manufaturas de chumbo, n. e.	>				
Manaus.....	>	39	111	653	2,1
Belém.....	>	234	355	4.695	7,0
Recife.....	>	488	—	2.551	—
Salvador.....	>	—	14	—	—

1940/1941

MERCADORIAS E PORTOS DE DESTINO	Unidade	QUANTIDADE		VALOR A BORDO NO BRASIL (Cr\$)	
		1940	1941	1940	1941
		Porto do Rio de Janeiro.....	Kg	1.061	8.415
Santos.....		3.904	992	44.902	13.077
Paranaguá.....		33	—	952	—
Florianópolis.....		2	—	79	—
Total.....		5.761	9.887	75.510	84.713
Manufaturas de estanho					
Belém.....		—	756	—	12.322
Recife.....		—	5	—	138
Porto do Rio de Janeiro.....		2.797	607	93.425	26.957
Santos.....		1.055	2.836	79.614	132.192
Rio Grande.....		95	—	3.223	—
Porto Alegre.....		12	—	832	—
Total.....		3.459	4.204	177.124	1.1.609
- 7579 - <i>Dentes</i>		845.792	477.111	20.251.369	22.614.076
- Cadeados, fechaduras, trincos, molas e semelhantes, de cobre.					
Manaus.....		158	56	752	2.868
Belém.....		6	129	455	10.518
Fortaleza.....		60	6	3.936	256
Recife.....		141	94	12.408	4.828
Salvador.....		150	106	14.686	7.484
Porto do Rio de Janeiro.....		5.870	4.457	356.443	256.697
Santos.....		4.714	2.744	281.347	232.384
Paranaguá.....		—	4	—	257
Rio Grande.....		29	69	2.770	4.907
Porto Alegre.....		50	26	2.058	1.829
Livramento.....		17	—	1.354	—
Total.....		11.195	7.682	676.224	522.028
- Bicas de cobre para gás.					
Manaus.....		5	23	753	2.845
Belém.....		1	3	237	531
Recife.....		51	5	8.426	591
Aracaju.....		7	—	971	—
Salvador.....		5	10	475	1.399
Porto do Rio de Janeiro.....		382	288	56.435	70.613
Santos.....		340	38	44.573	5.577
Porto Alegre.....		77	3	9.078	316
Total.....		868	370	120.948	81.872
- Parafusos, porcas e semelhantes de cobre.					
Manaus.....		6	24	494	2.147
Belém.....		45	57	1.761	1.854
Parnaíba.....		15	—	356	—
Fortaleza.....		8	—	475	—
Recife.....		158	193	3.462	8.295
Aracaju.....		—	28	—	178
Salvador.....		—	4	—	158
Porto do Rio de Janeiro.....		4.824	5.921	194.758	212.422
Santos.....		1.566	4.547	65.603	148.844
Rio Grande.....		61	55	2.137	1.622
Porto Alegre.....		34	170	2.765	10.347
Total.....		6.717	10.997	271.814	385.867
- Peças de cobre para instalações sanitárias.					
Manaus.....		2	—	79	—
Belém.....		162	77	6.706	2.888
Fortaleza.....		82	72	6.355	3.347
Recife.....		424	137	16.142	6.008
Aracaju.....		—	20	—	1.127
Salvador.....		21	13	1.227	553
Porto do Rio de Janeiro.....		2.991	3.838	209.581	207.791
Santos.....		1.710	1.139	301.991	55.702
Florianópolis.....		1	—	59	—
Porto Alegre.....		80	3	8.169	118
Total.....		5.473	5.299	541.309	277.534
- Torneiras, registros e válvulas, de cobre.					
Manaus.....		404	48	12.772	1.339
Belém.....		1.515	1.225	41.028	52.082
São Luiz.....		—	546	—	18.260
Fortaleza.....		400	626	24.735	20.150
Natal.....		—	451	—	14.419
Cabedelo.....		173	7	10.327	1.879
Recife.....		762	1.775	36.919	61.479
Maceió.....		180	316	6.330	13.932
Aracaju.....		7	90	277	5.240
Salvador.....		601	484	24.553	16.081
Porto do Rio de Janeiro.....		32.203	33.078	1.263.002	1.404.875
Santos.....		17.847	15.667	675.816	748.129
Paranaguá.....		1	—	78	—



1940/1941

MERCADORIAS E PORTOS DE DESTINO	Unidade	QUANTIDADE		VALOR A BORDO NO BRASIL (Cr\$)	
		1940	1941	1940	1941
Florianópolis.....	Kg	6	—	337	
Rio Grande.....		6.317	535	147.993	24.1
Porto Alegre.....		320	719	17.935	42.5
Livramento.....		1.121	33	31.462	1.2
Total.....		61.857	55.609	2.236.694	2.425,8
7529 - Artigos de cobre para instalações, n. e.					
Manaus.....		—	3	—	2
Belém.....		767	19	20.475	7
Fortaleza.....		82	24	894	1.0
Recife.....		243	57	7.045	1.7
Porto do Rio de Janeiro.....		1.833	1.104	51.565	32.4
Santos.....		707	2.600	22.288	77.3
Rio Grande.....		2	—	119	
Porto Alegre.....		7	6	2.137	2
Total.....		3.641	3.903	104.525	113,9
7536 - Arame nu de cobre.					
Belém.....		57	312	1.111	6.1
São Luiz.....		20	—	257	
Parnaíba.....		11	—	456	
Recife.....		3.375	29.536	33.196	230,7
Maceió.....		13	—	257	
Porto do Rio de Janeiro.....		109.941	15.856	523.847	313,0
Santos.....		75.387	21.337	572.631	160,9
Rio Grande.....		25	—	376	
Porto Alegre.....		23	—	535	
Total.....		139.852	67.101	1.138.666	710,9
7537 - Tela de arame de cobre.					
Belém.....		593	647	8.809	9.4
Recife.....		172	172	32.491	18,6
Salvador.....		56	89	6.922	10,8
Porto do Rio de Janeiro.....		6.474	12.452	357.309	962,7
Santos.....		6.031	24.343	383.490	2.107,2
Itajaí.....		—	22	—	8,0
Rio Grande.....		342	450	6.942	7,7
Pelotas.....		—	31	—	2,6
Porto Alegre.....		426	1.151	23.595	115,8
Total.....		14.429	39.354	819.558	3.243,2
7544 - Fechos de cobre para bolsas, malas e semelhantes.					
Recife.....		39	5	6.446	9,5
Salvador.....		—	87	—	9,3
Porto do Rio de Janeiro.....		7.261	1.774	492.699	288,0
Santos.....		4.899	3.388	257.961	402,3
Paranaguá.....		—	111	—	10,7
Total.....		12.199	5.363	757.016	711,3
7549 - Artigos de cobre para confações, n. e.					
Belém.....		72	—	3.227	
Recife.....		1.209	1.706	84.542	92,4
Salvador.....		—	235	—	17,1
Porto do Rio de Janeiro.....		13.427	34.841	755.721	2.033,7
Santos.....		6.453	11.554	359.285	672,4
Paranaguá.....		—	169	—	12,4
S. Francisco.....		—	451	—	15,4
Florianópolis.....		106	—	5.706	
Porto Alegre.....		147	753	8.412	45,4
Total.....		21.444	49.719	1.216.893	2.889,1
7550 - Aderços e objetos semelhantes de cobre para adorno pessoal.					
Manaus.....		—	4.893	—	18,4
Belém.....		—	6	—	2,1
Cabedelo.....		—	3	—	2,1
Recife.....		—	11	—	17,1
Salvador.....		—	1	—	2,1
Porto do Rio de Janeiro.....		10.358	18.122	2.302.953	4.301,1
Santos.....		171	1.788	67.578	816,4
Rio Grande.....		—	0	—	
Pelotas.....		—	47	—	67,1
Porto Alegre.....		—	17	—	13,1
Total.....		10.529	24.798	2.370.531	5.242,1
7554 - Objetos de cobre para cima de mesa, parede ou teto, de adorno ou fantasia.					
Recife.....		56	14	2.811	
Porto do Rio de Janeiro.....		2.236	2.791	99.688	231,4
Santos.....		784	764	62.022	67,1
Paranaguá.....		—	3	—	
Porto Alegre.....		58	302	6.771	13,1
Total.....		3.134	3.874	170.692	313,7

1940/1941

MERCADORIAS E PORTOS DE DESTINO	Unidade	QUANTIDADE		VALOR A BORDO NO BRASIL (Cr\$)	
		1940	1941	1940	1941
- Artigos de cobre para escritório.					
Manaus.....	Kg	3	1	534	216
Belém.....	>	1	—	40	—
Fortaleza.....	>	—	22	—	3.460
Recife.....	>	78	—	5.241	—
Salvador.....	>	10	100	654	3.861
Vitória.....	>	—	1	—	98
Porto do Rio de Janeiro.....	>	682	929	44.503	71.167
Santos.....	>	227	1.049	9.966	73.455
Porto Alegre.....	>	13	15	3.471	1.848
Total.....	>	1.014	2.117	64.409	154.105
- Objetos de cobre para serviço de mesa.					
Belém.....	>	0	—	20	—
Recife.....	>	8	—	811	—
Porto do Rio de Janeiro.....	>	703	1.196	79.303	96.116
Santos.....	>	498	2.701	54.763	229.648
Porto Alegre.....	>	16	—	1.269	—
Total.....	>	1.225	3.897	136.166	325.764
- Acessórios de cobre para máquinas de indústria açucareira.					
Natal.....	>	40	—	1.583	—
Recife.....	>	9.254	471	211.021	15.659
Maceió.....	>	927	433	26.316	11.775
Aracaju.....	>	—	115	—	5.933
Salvador.....	>	5.693	2.862	74.021	38.448
Porto do Rio de Janeiro.....	>	7.919	—	156.288	—
Santos.....	>	51.114	2.260	1.506.709	29.579
Total.....	>	74.947	6.141	1.975.909	101.394
- Acessórios de cobre para máquinas de indústria têxtil.					
Cabedelo.....	>	10	—	813	—
Recife.....	>	44.866	3.333	494.167	61.126
Maceió.....	>	65	311	2.908	10.088
Salvador.....	>	940	15	9.533	1.733
Porto do Rio de Janeiro.....	>	11.841	12.442	237.350	251.431
Santos.....	>	17.139	7.093	476.712	265.066
Total.....	>	74.861	25.194	1.221.483	589.444
- Acessórios de cobre para máquinas, n. e.					
Belém.....	>	26	—	850	—
São Luiz.....	>	29	10	3.698	930
Recife.....	>	475	830	15.355	25.870
Maceió.....	>	6	—	593	—
Porto do Rio de Janeiro.....	>	1.932	977	102.117	57.032
Santos.....	>	3.783	3.445	112.637	107.038
Rio Grande.....	>	923	101	57.441	1.325
Porto Alegre.....	>	—	8	—	2.374
Livramento.....	>	35	99	1.661	1.892
Total.....	>	7.220	5.470	294.352	196.511
- Fogareiros de cobre.					
Belém.....	>	7	24	277	768
São Luiz.....	>	2	—	119	—
Fortaleza.....	>	24	—	890	—
Natal.....	>	12	—	435	—
Recife.....	>	16	78	534	2.605
Maceió.....	>	12	—	435	—
Aracaju.....	>	4	—	133	—
Salvador.....	>	136	—	6.537	—
Porto do Rio de Janeiro.....	>	2.681	1.593	94.460	73.875
Santos.....	>	1.947	1.322	69.946	51.440
Paranaguá.....	>	6	—	198	—
Florianópolis.....	>	64	—	2.179	—
Rio Grande.....	>	—	212	—	5.795
Pelotas.....	>	30	32	2.558	4.037
Porto Alegre.....	>	501	1.009	14.162	36.374
Uruguiana.....	>	26	—	1.187	—
Total.....	>	5.468	4.330	194.055	174.914
- Obras de bronze e outras ligas de cobre.					
Manaus.....	>	41	254	3.095	8.360
Belém.....	>	271	211	6.729	7.780
São Luiz.....	>	—	12	—	613
Fortaleza.....	>	1.044	—	16.681	10.669
Recife.....	>	531	225	18.882	7.879
Maceió.....	>	—	154	—	22.940
Salvador.....	>	5	453	99	414.827
Porto do Rio de Janeiro.....	>	35.742	9.040	732.265	248.821
Santos.....	>	3.790	3.740	146.199	158
Paranaguá.....	>	—	1	—	334
Rio Grande.....	>	200	11	4.475	—

1940/1941

MERCADORIAS E PORTOS DE DESTINO	Unidade	QUANTIDADE		VALOR A BORDO NO BRASIL (Cr\$)	
		1940	1941	1940	1941
Porto Alegre.....	Kg	5	11	258	1.285
Livramento.....		8	114	455	4.877
Uruguiana.....		8	—	356	—
Total.....		41.695	14.226	929.494	728.540
7575 - Folhas de cobre para pratear ou dourar.					
Manaus.....		13	—	376	—
Recife.....		44	—	6.805	—
Porto do Rio de Janeiro.....		1.221	1.402	51.976	78.411
Santos.....		267	620	22.444	74.690
Florianópolis.....		8	—	693	—
Porto Alegre.....		1	8	435	3.710
Total.....		1.554	2.030	82.729	156.811
7577 - Tubos de cobre.					
Manaus.....		181	—	4.185	—
Belém.....		265	191	9.802	3.710
São Luiz.....		—	264	—	3.130
Parnaíba.....		279	—	3.900	—
Fortaleza.....		2.676	575	38.327	9.170
Natal.....		495	—	7.970	—
Cabedelo.....		2.283	7	29.194	190
Recife.....		20.463	10.956	241.975	145.420
Maceió.....		1.445	418	22.267	6.240
Aracajú.....		16	—	1.009	—
Salvador.....		3.043	1.786	40.868	23.810
Porto do Rio de Janeiro.....		166.365	78.751	2.210.291	1.086.430
Santos.....		76.765	22.281	1.043.768	332.250
Paranaguá.....		38	13	732	1.200
Antonina.....		—	66	—	2.070
Florianópolis.....		4	—	238	—
Rio Grande.....		520	19	7.515	1.240
Pelotas.....		79	—	2.479	—
Porto Alegre.....		1.684	519	26.947	9.930
Livramento.....		66	720	4.588	16.070
Total.....		276.647	116.566	3.696.055	1.640.910
7579 - Obras de cobre, n. e.					
Manaus.....		211	11	7.182	3.790
Belém.....		84	278	3.248	13.390
São Luiz.....		33	0	1.188	200
Fortaleza.....		147	16	4.291	2.200
Recife.....		937	523	24.723	42.040
Salvador.....		15	11	1.267	1.410
Vitória.....		5	—	59	—
Porto do Rio de Janeiro.....		12.455	12.440	787.721	890.290
Santos.....		5.467	10.970	329.412	627.250
Paranaguá.....		—	16	—	750
Florianópolis.....		5	—	495	—
Rio Grande.....		59	169	1.898	11.640
Porto Alegre.....		34	638	1.010	33.340
Livramento.....		373	8	7.892	700
Uruguiana.....		7	—	1.463	—
Total.....		19.832	25.080	1.171.849	1.626.880
7580 - 7589 - De zinco.		338.994	69.135	1.460.720	637.540
7583 - Chapas de zinco.					
Belém.....		3.472	—	19.774	—
Fortaleza.....		872	—	5.203	—
Recife.....		12.418	5.088	64.621	31.820
Porto do Rio de Janeiro.....		214.022	38.059	825.533	242.790
Santos.....		35.385	9.156	202.532	98.330
Florianópolis.....		2.600	—	9.431	—
Rio Grande.....		3.464	4.525	12.459	31.690
Porto Alegre.....		55.059	3.500	202.172	21.270
Total.....		327.192	60.328	1.341.725	425.970
7589 - Obras de zinco, n. e.					
Manaus.....		24	23	1.070	1.100
Fortaleza.....		0	—	200	—
Recife.....		—	51	—	1.350
Salvador.....		—	48	—	1.000
Porto do Rio de Janeiro.....		2.587	5.912	47.990	158.510
Santos.....		9.186	2.705	69.440	73.430
Rio Grande.....		—	62	—	870
Porto Alegre.....		—	6	—	270
Livramento.....		5	—	475	—
Total.....		11.802	8.807	118.935	241.510
7590 - 7599 - De outros metais de uso corrente.		12.521	6.344	294.337	246.610
7598 - Tipos para tipografia.					
Recife.....		15	341	732	4.730
Porto do Rio de Janeiro.....		7.228	2.836	124.226	96.130



1940/1941

MERCADORIAS E PORTOS DE DESTINO	Unidade	QUANTIDADE		VALOR A BORDO NO BRASIL (Cr\$)	
		1940	1941	1940	1941
Santos.....	Kg	5.241	3.088	168.685	139.487
S. Francisco.....	»	0	—	40	—
Rio Grande.....	»	1	—	20	—
Porto Alegre.....	»	—	15	—	1.266
Livramento.....	»	—	4	—	475
Total.....	»	12.485	6.284	293.703	242.119
- Não especificadas.					
Porto do Rio de Janeiro.....	»	33	21	278	732
Santos.....	»	3	30	356	3.761
Total.....	»	36	60	634	4.493
- 7899 - De metais de uso especial.....	»	140.367	29.560	3.511.014	3.470.041
- Chapas de alumínio.					
Salvador.....	»	—	77	—	4.218
Porto do Rio de Janeiro.....	»	10.394	2.876	332.433	76.824
Santos.....	»	—	1	—	59
Total.....	»	10.394	2.954	332.433	81.101
- Manufaturas de alumínio, n. e.					
Manaus.....	»	—	64	—	5.083
Belém.....	»	531	68	19.487	21.255
Fortaleza.....	»	—	16	—	1.081
Recife.....	»	85	215	4.353	8.860
Salvador.....	»	57	26	7.189	929
Porto do Rio de Janeiro.....	»	115.301	16.779	1.356.012	1.057.924
Santos.....	»	5.985	2.597	255.701	134.771
Paranaguá.....	»	5	32	193	3.521
Rio Grande.....	»	—	18	—	2.304
Porto Alegre.....	»	40	2.804	2.294	72.841
Livramento.....	»	—	64	—	2.226
Total.....	»	122.004	22.674	1.641.225	1.399.794
- Molibdênio em fio.					
Porto do Rio de Janeiro.....	»	173	682	173.823	547.949
Santos.....	»	—	5	—	5.049
Total.....	»	173	687	173.823	548.989
- Manufaturas de níquel.					
Belém.....	»	—	0	—	138
Recife.....	»	6	—	376	—
Maceió.....	»	0	—	40	—
Salvador.....	»	—	280	—	16.912
Porto do Rio de Janeiro.....	»	2.738	877	238.040	51.374
Santos.....	»	4.867	866	334.310	63.113
Rio Grande.....	»	95	—	5.249	—
Porto Alegre.....	»	210	—	6.921	—
Total.....	»	7.916	2.023	584.943	131.537
- Tungstênio ou volfrâmio em fio.					
Porto do Rio de Janeiro.....	Gramas	326.330	554.660	771.060	1.284.957
Santos.....	»	—	7.305	—	17.990
Total.....	»	326.330	561.965	771.060	1.302.947
- Não especificadas.					
Manaus.....	Kg	—	27	—	1.690
Porto do Rio de Janeiro.....	»	137	298	6.950	19.812
Santos.....	»	7	68	178	3.529
Rio Grande.....	»	5	—	397	—
Pelotas.....	»	—	274	—	1.641
Total.....	»	149	667	7.525	23.663
- 7899 - De louça e vidro.					
Lâminas de vidro polido, sem aço.		11.532.593	11.677.313	41.270.948	51.822.041
Recife.....	»	273	—	791	—
Salvador.....	»	2.338	—	15.040	—
Porto do Rio de Janeiro.....	»	60.631	123.460	472.992	818.453
Santos.....	»	62.345	77.492	432.443	501.593
Paranaguá.....	»	1.903	647	12.405	4.776
Pelotas.....	»	821	653	5.636	4.352
Porto Alegre.....	»	6.934	2.586	56.143	15.945
Total.....	»	144.250	204.838	996.350	1.435.119
- Lâminas de vidro para vidraças, clarabóias, navios e outros usos.					
Belém.....	»	40.561	41.684	74.161	82.935
Fortaleza.....	»	11.918	2.425	29.242	8.923
Recife.....	»	191.399	35.065	331.985	101.348
Salvador.....	»	131.498	89.855	227.186	241.810
Porto do Rio de Janeiro.....	»	4.304.197	4.703.964	7.632.247	12.480.410

1940/1941

MERCADORIAS, E PORTOS DE DESTINO	Unidade	QUANTIDADE		VALOR A BORDO NO BRASIL (Cr \$)	
		1940	1941	1940	1941
Santos.....	Kg	3.536.954	3.445.261	5.776.815	9.512.313
Paranaguá.....	>	90.487	7.594	123.898	22.944
Florianópolis.....	>	44.221	4.055	64.465	14.224
Rio Grande.....	>	11.915	2.039	18.051	6.224
Pelotas.....	>	43.251	21.333	69.861	59.910
Porto Alegre.....	>	435.117	533.171	774.440	1.538.665
Livramento.....	>	9	—	40	—
Total.....	>	8.966.531	8.916.447	15.122.391	24.129.704
7820 - Azulejos, ladrilhos e guarnições de louça e vidro.					
Belém.....	>	132	—	1.723	—
Recife.....	>	2.270	—	10.537	—
Porto do Rio de Janeiro.....	>	46.551	53.355	171.854	322.190
Santos.....	>	16.891	17.234	69.834	85.649
Paranaguá.....	>	—	64	—	230
Porto Alegre.....	>	5.092	1.337	15.152	19.322
Total.....	>	70.936	76.990	269.100	427.400
7826 - Artigos sanitários de louça e vidro.					
Manaus.....	>	741	790	6.215	7.767
Belém.....	>	8.436	7.852	77.706	63.23
São Luiz.....	>	—	271	—	2.677
Fortaleza.....	>	4.728	3.673	46.162	36.977
Canedelo.....	>	1.825	—	24.679	—
Recife.....	>	18.902	5.765	161.095	61.267
Maceió.....	>	727	—	7.408	—
Aracaju.....	>	629	2.287	5.590	24.400
Salvador.....	>	15.996	16.015	148.457	136.399
Porto do Rio de Janeiro.....	>	303.869	374.690	2.780.771	3.764.141
Santos.....	>	80.760	69.077	718.257	591.48
Foz do Iguaçu.....	>	—	62	—	63
Florianópolis.....	>	152	—	2.578	—
Rio Grande.....	>	2.356	—	22.931	—
Pelotas.....	>	—	467	—	3.910
Porto Alegre.....	>	55.856	20.632	402.755	159.620
Total.....	>	494.887	492.581	4.404.604	4.852.507
7830 - Artigos de louça e vidro para escritório.					
Salvador.....	>	—	19	—	1.530
Porto do Rio de Janeiro.....	>	353	111	8.256	2.80
Santos.....	>	639	—	10.246	—
Total.....	>	992	130	18.502	4.14
7843 - Botões ou marcos de louça e vidro.					
Fortaleza.....	>	—	140	—	11.68
Salvador.....	>	—	36	—	1.14
Porto do Rio de Janeiro.....	>	6.303	8.916	183.045	351.46
Santos.....	>	327	1.094	11.691	32.92
Total.....	>	6.630	10.186	194.736	397.22
7849 - Artigos de louça e vidro para confecções, n. e.					
Fortaleza.....	>	3	—	79	—
Porto do Rio de Janeiro.....	>	2.824	201	99.112	17.08
Santos.....	>	576	—	17.013	—
Total.....	>	3.403	201	116.204	17.08
7851 - Empólas de vidro para laboratório.					
Porto do Rio de Janeiro.....	>	26.830	16.083	1.181.399	977.23
Santos.....	>	2.302	296	128.648	19.73
Total.....	>	29.132	16.379	1.310.047	996.97
7859 - Artigos de louça e vidro para laboratório, n. e.					
Manaus.....	>	—	15	—	1.81
Belém.....	>	519	738	10.373	28.10
Fortaleza.....	>	694	60	52.512	94
Recife.....	>	40	204	11.016	14.50
Maceió.....	>	—	40	—	94
Salvador.....	>	71	141	6.571	11.41
Porto do Rio de Janeiro.....	>	18.428	17.310	805.940	855.85
Santos.....	>	7.065	20.358	292.071	650.83
Paranaguá.....	>	144	—	7.497	—
Rio Grande.....	>	19	6	734	19
Porto Alegre.....	>	358	71	14.430	6.90
Livramento.....	>	—	3	—	29
Total.....	>	27.338	38.946	1.201.144	1.571.81
7869 - Acessórios de louça e vidro para máquinas.					
Manaus.....	>	—	101	—	1.93
Itacótiara.....	>	—	41	—	2.19
Belém.....	>	211	188	4.728	5.62
São Luiz.....	>	28	1	613	2

## I - IMPORTAÇÃO GERAL DE MERCADORIAS POR PORTOS DE DESTINO

- 3

1940/1941

MERCADORIAS E PORTOS DE DESTINO	Unidade	QUANTIDADE		VALOR A BORDO NO BRASIL (Cr\$)	
		1940	1941	1940	1941
Fortaleza.....	Kg	17	—	910	—
Recife.....		157	479	6.492	17.145
Maceió.....		31	—	1.268	50
Aracaju.....		—	5	—	315
Salvador.....		—	61	—	2.300
Porto do Rio de Janeiro.....		777	2.515	23.541	63.664
Santos.....		453	593	17.843	30.184
Rio Grande.....		2	20	237	1.753
Porto Alegre.....		12	37	2.175	7.785
Total.....		1.688	4.049	57.805	132.952
71 - Louça para resistir ao fogo.					
Belém.....		—	73	—	839
Fortaleza.....		223	—	2.027	—
Natal.....		73	—	752	—
Recife.....		578	—	9.033	—
Salvador.....		—	232	—	2.285
Porto do Rio de Janeiro.....		3.650	4.839	53.593	52.950
Santos.....		2.730	340	39.383	6.967
Porto Alegre.....		—	4	—	30
Total.....		7.563	5.418	105.603	63.130
74 - Objetos de louça para cuna de mesa, parede ou teto, de adorno ou fantasia.					
Belém.....		10	—	674	—
Recife.....		1	—	20	—
Porto do Rio de Janeiro.....		25.402	29.390	594.645	850.630
Santos.....		18.456	13.913	362.514	270.636
Florianópolis.....		7	—	173	—
Porto Alegre.....		324	241	7.696	4.403
Total.....		44.209	43.544	955.730	1.134.672
376 - Objetos de louça para serviço de mesa.					
Manaus.....		1.776	1.177	17.873	12.443
Belém.....		1.830	8.411	13.913	85.296
São Luiz.....		1.134	—	11.665	—
Fortaleza.....		3.798	2.192	52.247	30.330
Recife.....		27.776	24.442	234.726	215.729
Maceió.....		—	1.020	—	7.980
Salvador.....		3.221	7.195	34.197	81.791
Porto do Rio de Janeiro.....		682.525	298.720	5.367.940	4.160.736
Santos.....		565.622	350.823	4.532.133	3.455.441
Paranaguá.....		1.926	3.318	17.651	35.351
Itajubá.....		543	—	18.064	—
Florianópolis.....		143	—	1.942	—
Rio Grande.....		3.343	3.750	16.963	35.360
Pelotas.....		963	2.911	10.957	36.000
Porto Alegre.....		26.043	18.558	236.773	221.042
Total.....		1.329.561	822.531	10.567.058	8.378.074
379 - Manufaturas de louça, n. e.					
Manaus.....		251	—	2.253	—
Belém.....		1.030	50	9.670	178
Fortaleza.....		334	—	6.408	—
Recife.....		0	222	20	1.870
Salvador.....		1	66	673	831
Porto do Rio de Janeiro.....		5.077	4.573	143.492	131.650
Santos.....		3.312	19.241	49.092	272.309
Paranaguá.....		141	—	2.102	—
Pelotas.....		22	—	1.882	—
Porto Alegre.....		155	8	4.015	630
Total.....		10.323	24.165	219.021	407.477
381 - Empôlas ou bulbos de vidro para lâmpadas elétricas.					
Porto do Rio de Janeiro.....		49.731	45.978	375.661	369.674
Santos.....		811	—	7.813	—
Total.....		50.592	45.978	383.474	369.674
382 - Garrafas, frascos e potes de vidro.					
Belém.....		441	14	11.473	276
Fortaleza.....		16	29	393	963
Recife.....		17	—	1.148	—
Salvador.....		208	87	6.201	848
Porto do Rio de Janeiro.....		114.221	183.689	818.462	1.237.048
Santos.....		13.748	20.593	227.987	204.970
Paranaguá.....		—	545	—	8.192
Rio Grande.....		10	3	495	158
Porto Alegre.....		1.109	2.481	8.290	16.990
Livramento.....		39	—	153	—
Total.....		129.809	207.441	1.74.619	1.529.495



## I - IMPORTAÇÃO GERAL DE MERCADORIAS POR PORTOS DE DESTINO

1940/1941

MERCADORIAS E PORTOS DE DESTINO	Unidade	QUANTIDADE		VALOR A BORDO NO BRAS (Cr\$)	
		1940	1941	1940	1941
7883 - Garraffes de vidro.					
Recife.....	Kg	—	1.113	—	4
Porto do Rio de Janeiro.....	»	1.437	11.553	11.275	82
Santos.....	»	766	378	3.342	8
Total.....	»	2.203	13.049	14.617	96
7884 - Objetos de vidro para cima de mesa, parede ou teto, de adorno ou fantasia.					
Belém.....	»	139	40	7.061	
São Luiz.....	»	4	—	119	
Recife.....	»	98	35	1.246	
Salvador.....	»	173	—	5.518	
Porto do Rio de Janeiro.....	»	14.081	18.076	457.281	512
Santos.....	»	4.375	6.474	158.891	221
Paranaguá.....	»	76	9	1.582	
Florianópolis.....	»	70	—	2.972	
Porto Alegre.....	»	81	134	3.148	5
Uruguaiana.....	»	5	—	237	
Total.....	»	19.102	24.768	638.114	741
7885 - Mangas ou chaminés de vidro.					
Manaus.....	»	10	61	515	1
Belém.....	»	58	105	2.215	6
São Luiz.....	»	34	60	1.820	3
Parnaíba.....	»	24	53	1.088	
Fortaleza.....	»	127	174	8.465	11
Natal.....	»	3	—	133	
Recife.....	»	22	303	1.010	4
Maceió.....	»	2	—	119	
Aracaju.....	»	2	—	59	
Salvador.....	»	73	75	3.147	3
Vitória.....	»	1	—	40	
Porto do Rio de Janeiro.....	»	1.172	1.493	31.576	39
Santos.....	»	1.036	2.182	48.708	193
Paranaguá.....	»	3	21	139	1
Florianópolis.....	»	592	35	5.766	1
Rio Grande.....	»	—	53	—	2
Pelotas.....	»	3	—	178	
Porto Alegre.....	»	51	131	1.940	6
Total.....	»	3.213	4.746	106.923	186
7886 - Objetos de vidro para serviço de mesa.					
Belém.....	»	2.423	64	11.293	
São Luiz.....	»	16	—	811	
Parnaíba.....	»	—	1	—	
Fortaleza.....	»	767	—	3.204	
Cabedelo.....	»	—	3	—	
Recife.....	»	2.181	1.226	27.571	6
Maceió.....	»	—	57	—	
Salvador.....	»	689	—	13.854	
Porto do Rio de Janeiro.....	»	29.595	50.769	756.108	382
Santos.....	»	24.242	36.521	487.162	682
Paranaguá.....	»	—	235	—	3
Itajaí.....	»	143	—	7.863	
Florianópolis.....	»	219	—	7.646	
Rio Grande.....	»	—	49	—	2
Pelotas.....	»	—	273	—	2
Porto Alegre.....	»	336	763	12.292	17
Total.....	»	66.671	89.961	1.334.204	1.600
7887 - Tubos de vidro.					
Manaus.....	»	26	—	376	
Belém.....	»	17	1	812	
São Luiz.....	»	—	7	—	
Fortaleza.....	»	1.561	66	96.235	1
Cabedelo.....	»	29	—	554	
Recife.....	»	277	12	8.961	
Maceió.....	»	—	6	—	
Aracaju.....	»	—	52	—	
Salvador.....	»	32	—	929	
Porto do Rio de Janeiro.....	»	64.866	95.471	425.059	50
Santos.....	»	13.960	13.561	224.790	26
Rio Grande.....	»	5	1	119	
Porto Alegre.....	»	141	214	3.287	
Livrramento.....	»	2	7	59	
Total.....	»	80.916	107.398	761.181	78
7889 - Manufaturas de vidro, n. e.					
Manaus.....	»	—	576	—	10
Belém.....	»	1.004	72	7.433	
São Luiz.....	»	441	—	1.446	
Fortaleza.....	»	1.191	111	6.842	
Cabedelo.....	»	—	5	—	

1940/1941

MERCADORIAS E PORTOS DE DESTINO	Unidade	QUANTIDADE		VALOR A BORDO NO BRASIL (Cr\$)	
		1940	1941	1940	1941
Recife.....	Kg	291	200	3.360	1.696
Maceió.....	>	800	—	2.880	—
Salvador.....	>	94	24	2.474	933
Porto do Rio de Janeiro.....	>	33.493	598.210	943.768	2.193.013
Santos.....	>	21.159	17.766	447.116	420.379
Paranaguá.....	>	44	95	633	910
Foz de Iguaçu.....	>	—	40	—	434
Rio Grande.....	>	1	131	316	9.155
Pelotas.....	>	—	69	—	2.590
Porto Alegre.....	>	151	150	3.244	9.881
Jaguariã.....	>	—	29	—	138
Livramento.....	>	—	38	—	335
Total.....	>	57.879	527.516	1.419.521	2.568.989
3 - SEDA - DE MATÉRIAS PRIMAS TÊXTEIS.....	Ton	2.522	1.522	93.473.672	88.308.053
3 - SEDA - De têxteis de origem vegetal.....	Kg	2.237.926	1.253.233	72.507.579	58.074.981
3 - SEDA - De algodão.....	>	1.534.040	855.799	28.918.452	26.980.118
0 - Tecidos alvejados.....	>	—	—	—	—
Fortaleza.....	>	35	—	2.834	—
Recife.....	>	69	52	4.708	6.914
Porto do Rio de Janeiro.....	>	5.788	7.824	395.148	811.093
Santos.....	>	14.404	1.764	365.370	165.789
Porto Alegre.....	>	286	—	21.517	—
Total.....	>	20.672	9.650	789.577	983.793
0 - Tecidos crús.....	>	—	—	—	—
Recife.....	>	47	—	6.269	—
Porto do Rio de Janeiro.....	>	1.944	1.147	106.616	133.374
Santos.....	>	52.385	3.560	797.690	121.640
Total.....	>	54.376	4.716	910.575	255.014
4 - Tecidos estampados.....	>	—	—	—	—
Recife.....	>	1.984	910	26.826	11.115
Porto do Rio de Janeiro.....	>	6.806	7.603	494.744	823.044
Santos.....	>	1.867	2.407	139.257	221.852
Porto Alegre.....	>	97	—	7.519	—
Total.....	>	10.764	10.920	668.146	1.061.011
7 - Tecidos tintos.....	>	—	—	—	—
Fortaleza.....	>	38	—	3.132	—
Recife.....	>	342	533	25.998	27.565
Porto do Rio de Janeiro.....	>	12.064	11.912	832.610	1.059.394
Santos.....	>	29.372	16.378	1.501.036	1.245.396
Porto Alegre.....	>	—	61	—	11.993
Total.....	>	41.816	28.884	2.362.826	2.344.348
10 - Pelúcias, veludos e semelhantes.....	>	—	—	—	—
Belém.....	>	71	—	3.813	—
Porto do Rio de Janeiro.....	>	19.389	15.946	895.289	945.894
Santos.....	>	10.664	7.642	374.446	444.481
Porto Alegre.....	>	—	216	—	5.300
Total.....	>	30.124	23.894	1.183.548	1.395.675
31 - Tecidos com mescla de seda.....	>	—	—	—	—
Recife.....	>	17	—	4.043	—
Porto do Rio de Janeiro.....	>	318	119	37.437	8.606
Santos.....	>	10	69	1.049	3.224
Total.....	>	345	179	42.529	11.830
32 - Panos para forros.....	>	—	—	—	—
Porto do Rio de Janeiro.....	>	3.497	1.388	233.017	135.518
Santos.....	>	255	454	27.692	91.087
Porto Alegre.....	>	73	—	8.079	—
Total.....	>	3.735	1.842	268.639	196.605
34 - Lonas.....	>	—	—	—	—
Belém.....	>	75	—	1.226	—
Recife.....	>	—	72	—	1.455
Porto do Rio de Janeiro.....	>	155.772	3.058	2.472.722	62.884
Santos.....	>	1.094.611	614.655	12.929.613	11.347.983
Livramento.....	>	564	593	7.408	8.722
Total.....	>	1.251.312	618.378	15.410.969	11.421.044
36 - Panos para encapar livros.....	>	—	—	—	—
Salvador.....	>	118	—	5.831	—
Porto do Rio de Janeiro.....	>	2.065	2.427	59.379	68.913

1940/1941

MERCADORIAS E PORTOS DE DESTINO	Unidade	QUANTIDADE		VALOR A BORDO NO B (Cr\$)	
		1940	1941	1940	1941
Santos.....	Kg	1.522	1.087	88.811	
Rio Grande.....	"	0	—	20	
Total.....	"	3.705	3.514	154.041	
8037 - Fitas isolantes.					
Manaus.....	"	194	342	3.847	
Bel m.....	"	769	23	16.114	
Fortaleza.....	"	—	58	—	
Recife.....	"	753	462	6.698	
Maceió.....	"	2	1	139	
Salvador.....	"	133	59	2.216	
Porto do Rio de Janeiro.....	"	16.206	24.041	348.745	
Santos.....	"	22.097	25.118	352.526	
Paranaguá.....	"	64	433	930	
Rio Grande.....	"	143	6	2.018	
Porto Alegre.....	"	1.387	469	29.853	
Livramento.....	"	112	49	2.513	
Total.....	"	41.860	51.051	757.599	1.
8038 - "Lamê", dourado ou prateado.					
Porto do Rio de Janeiro.....	"	74	376	7.470	
Santos.....	"	1	33	654	
Total.....	"	75	409	8.124	
8039 - Tecidos, n. e.					
Bel m.....	"	—	55	—	
São Luiz.....	"	44	—	2.026	
Recife.....	"	121	12	8.008	
Porto do Rio de Janeiro.....	"	2.549	2.925	171.720	
Santos.....	"	2.144	2.451	97.770	
Florianópolis.....	"	—	30	—	
Rio Grande.....	"	46	—	2.673	
Porto Alegre.....	"	266	—	19.415	
Livramento.....	"	—	628	—	
Total.....	"	5.170	6.111	293.612	
8040 - Passamanaria.					
Fortaleza.....	"	7	—	555	
Porto do Rio de Janeiro.....	"	211	254	39.915	
Santos.....	"	45	131	5.815	
Total.....	"	263	385	37.285	
8044 - Cadarços, cordões e tranças.					
Bel m.....	"	—	5	—	
Recife.....	"	59	—	2.690	
Maceió.....	"	6	—	475	
Porto do Rio de Janeiro.....	"	1.058	1.155	83.111	
Santos.....	"	2.136	2.054	227.942	
Total.....	"	3.250	3.214	314.218	
8049 - Artigos para confecções, n. e.					
Manaus.....	"	39	—	1.602	
Recife.....	"	19	—	695	
Porto do Rio de Janeiro.....	"	240	1.018	132.204	
Santos.....	"	62	143	11.792	
Porto Alegre.....	"	—	5	—	
Total.....	"	360	1.166	145.293	
8050 - Alcatifas e tapetes.					
Porto do Rio de Janeiro.....	"	845	1.154	13.274	
Santos.....	"	2.464	52	44.866	
Total.....	"	3.309	1.206	58.140	
8059 - Artigos para decoração e ornamentação, n. e.					
Bel m.....	"	28	—	1.328	
Porto do Rio de Janeiro.....	"	3	142	752	
Santos.....	"	76	136	17.772	
Total.....	"	107	278	19.853	
8067 - Acessórios para máquinas de indústria têxtil.					
Bel m.....	"	138	—	3.615	
Recife.....	"	5.147	1.151	276.399	
Maceió.....	"	190	17	12.034	
Salvador.....	"	—	102	—	
Porto do Rio de Janeiro.....	"	2.960	1.014	155.357	
Santos.....	"	7.788	1.641	186.828	
Rio Grande.....	"	37	—	5.893	
Porto Alegre.....	"	—	101	—	
Total.....	"	16.260	4.026	640.097	



1940/1941

MERCADORIAS E PORTOS DE DESTINO	Unidade	QUANTIDADE		VALOR A BORDO NO BRASIL (Cr\$)	
		1940	1941	1940	1941
- Acessórios para máquinas, n. e.					
Manaus.....	Kg	183	92	6,829	3,758
Belém.....	»	700	572	23,065	19,576
São Luiz.....	»	—	47	—	1,662
Fortaleza.....	»	48	61	2,360	1,300
Recife.....	»	1	401	751	21,078
Salvador.....	»	4	—	3,066	—
Porto do Rio de Janeiro.....	»	4,765	4,085	152,573	233,850
Santos.....	»	4,379	2,978	212,332	92,232
Rio Grande.....	»	71	650	1,266	19,969
Total.....	»	10,151	8,886	442,242	393,425
- Gravatas.					
Manaus.....	»	—	2	—	277
Recife.....	»	7	—	3,778	—
Porto do Rio de Janeiro.....	»	2,094	1,237	300,056	196,322
Santos.....	»	13	6	2,415	1,281
Total.....	»	2,114	1,245	306,249	197,880
- Meias.					
Porto do Rio de Janeiro.....	»	58	267	9,038	57,835
Santos.....	»	16	287	5,330	79,848
Total.....	»	74	554	14,568	137,683
- Roupas feitas.					
Belém.....	»	—	10	—	1,676
Fortaleza.....	»	—	89	—	13,961
Recife.....	»	116	231	16,397	33,649
Salvador.....	»	—	239	—	34,424
Porto do Rio de Janeiro.....	»	9,571	14,442	1,508,680	2,198,125
Santos.....	»	1,103	3,088	155,584	440,008
Porto Alegre.....	»	95	133	9,196	21,783
Total.....	»	10,885	18,237	1,689,857	2,743,626
- Artigos de uso pessoal, n. e.					
Belém.....	»	—	1	—	39
Fortaleza.....	»	3	1	356	118
Recife.....	»	71	9	15,863	2,128
Salvador.....	»	—	4	—	771
Porto do Rio de Janeiro.....	»	6,241	6,259	868,217	1,075,769
Santos.....	»	1,564	1,053	193,769	203,075
Rio Grande.....	»	3	—	99	—
Porto Alegre.....	»	—	34	—	3,937
Total.....	»	7,882	7,361	1,018,304	1,285,837
- Artigos de uso doméstico.					
Belém.....	»	90	261	3,897	6,882
Fortaleza.....	»	—	2	—	295
Recife.....	»	1	—	40	—
Vitória.....	»	—	4	—	198
Porto do Rio de Janeiro.....	»	2,473	2,178	415,471	173,588
Santos.....	»	1,192	839	64,743	81,550
Total.....	»	3,756	3,284	484,151	262,513
- Manufaturas com mescla de seda					
Porto do Rio de Janeiro.....	»	81	29	15,003	3,412
Santos.....	»	30	—	5,452	—
Total.....	»	111	29	20,455	3,412
- Cordoalha					
Manaus.....	»	115	—	3,205	—
Cabedelo.....	»	3,785	804	51,45	15,798
Recife.....	»	—	13	—	275
Salvador.....	»	—	11	—	236
Porto do Rio de Janeiro.....	»	2,588	3,369	67,979	86,128
Santos.....	»	2,240	3,367	48,459	70,461
Rio Grande.....	»	—	—	—	79
Total.....	»	8,828	7,564	171,288	172,977
- Iscas para isqueiros.					
Porto do Rio de Janeiro.....	»	—	—	—	59
Pelotas.....	»	102	0	2,634	—
Total.....	»	102	0	2,634	59
- Oleadas.					
Manaus.....	»	—	3	—	119
Belém.....	»	—	5	—	138
Porto do Rio de Janeiro.....	»	16,889	23,466	297,001	468,338
Santos.....	»	3,546	4,140	73,700	130,380

1940/1941

MERCADORIAS E PORTOS DE DESTINO	Unidade	QUANTIDADE		VALOR A BORDO NO BRASIL (Cr\$)	
		1940	1941	1940	1941
Rio Grande.....	Kg	383	462	9.237	11.111
Porto Alegre.....	»	209	827	9.811	18.111
Total.....	»	21.027	28.903	390.349	628.111
8099 - Não especificadas.....	»	—	—	—	—
Manaus.....	»	—	495	—	—
Belém.....	»	90	140	3.049	—
Recife.....	»	407	365	15.945	1.111
Salvador.....	»	—	11	—	—
Vitória.....	»	—	7	—	—
Porto do Rio de Janeiro.....	»	6.881	4.876	203.876	27.111
Santos.....	»	3.133	1.928	100.799	12.111
Paranaguá.....	»	—	5	—	—
Porto Alegre.....	»	96	52	6.804	—
Livramento.....	»	1.000	2.124	1.921	4.111
Total.....	»	11.607	10.003	332.394	47.111
8100 - 8199 - De cânhamo, juta, linho e outras fibras vegetais.....	»	723.877	400.464	43.659.117	31.111
8100 - 8119 - De cânhamo.....	»	16.117	2.764	430.038	7.111
8114 - Cordoalha de cânhamo.....	»	—	—	—	—
Belém.....	»	6	—	99	—
Porto do Rio de Janeiro.....	»	38	302	949	—
Santos.....	»	6	55	376	—
Total.....	»	50	357	1.424	—
8119 - Manufaturas de cânhamo, n. e.....	»	—	—	—	—
Manaus.....	»	505	222	5.819	—
Belém.....	»	229	50	5.182	—
Recife.....	»	19	13	475	—
Maceió.....	»	101	108	1.503	—
Salvador.....	»	—	13	—	—
Porto do Rio de Janeiro.....	»	12.397	1.482	335.377	5.111
Santos.....	»	1.074	491	51.208	—
Foz do Iguassú.....	»	1.649	—	26.796	—
Rio Grande.....	»	93	18	2.254	—
Porto Alegre.....	»	—	10	—	—
Total.....	»	16.067	2.407	428.614	6.111
8120 - 8139 - De juta.....	»	6.678	4.930	96.893	8.111
8134 - Cordoalha de juta.....	»	—	—	—	—
Porto do Rio de Janeiro.....	»	89	343	1.899	—
Santos.....	»	177	217	7.851	—
Total.....	»	266	560	9.750	4.111
8139 - Manufaturas de juta, n. e.....	»	—	—	—	—
Manaus.....	»	—	343	—	—
São Luiz.....	»	—	30	—	—
Recife.....	»	204	416	1.741	—
Porto do Rio de Janeiro.....	»	2.775	2.052	32.476	17.111
Santos.....	»	3.433	1.529	52.926	17.111
Total.....	»	6.412	4.370	87.143	—
8140 - 8189 - De linho.....	»	694.017	356.068	42.832.042	30.611
8166 - Panos de linho envernizados para forros de livros.....	»	—	—	—	—
Porto do Rio de Janeiro.....	»	51	132	3.718	—
Total.....	»	51	132	3.718	—
8169 - Tecidos de linho, n. e.....	»	—	—	—	—
Manaus.....	»	387	58	26.241	—
Belém.....	»	1.085	35	79.309	—
Parnaíba.....	»	978	—	57.989	—
Fortaleza.....	»	9.665	1.826	622.641	10.111
Natal.....	»	385	—	16.442	—
Recife.....	»	37.941	3.148	2.434.531	3.411
Maceió.....	»	1.164	3	46.010	—
Salvador.....	»	18.871	4.872	1.211.069	—
Porto do Rio de Janeiro.....	»	372.006	203.585	23.219.067	16.811
Santos.....	»	231.819	122.542	13.165.960	8.811
Rio Grande.....	»	23	—	3.026	—
Porto Alegre.....	»	87	192	6.208	—
Total.....	»	674.411	336.261	40.888.493	26.511
8176 - Roupas de linho, de cama ou mesa.....	»	—	—	—	—
Belém.....	»	—	16	—	—
Fortaleza.....	»	7	—	1.306	—
Recife.....	»	41	25	6.196	—
Porto do Rio de Janeiro.....	»	3.489	3.810	126.941	1.011
Santos.....	»	3.660	3.938	537.701	9.111

1940/1941

MERCADORIAS E PORTOS DE DESTINO	Unidade	QUANTIDADE		VALOR A BORDO NO BRASIL (Cr\$)	
		1940	1941	1940	1941
Paranaguá.....	Kg	—	16	—	4,796
Pelotas.....	"	—	11	—	4,372
Total.....	"	7,197	7,816	972,234	1,997,546
- Artigos de linho de uso pessoal, n. e.					
Fortaleza.....	"	8	0	1,542	39
Recife.....	"	26	3	8,525	2,147
Salvador.....	"	16	0	3,680	414
Porto do Rio de Janeiro.....	"	2,412	3,767	394,750	1,152,814
Santos.....	"	1,630	1,027	210,836	357,730
Total.....	"	4,092	4,797	619,333	1,513,144
- Cordoalha de linho.					
Porto do Rio de Janeiro.....	"	350	279	20,668	21,917
Santos.....	"	864	514	79,204	21,155
Total.....	"	1,214	793	99,872	43,072
- Manufaturas de linho, n. e.					
Manaus.....	"	57	59	2,060	3,487
Belém.....	"	237	—	6,408	—
Fortaleza.....	"	3	—	79	—
Recife.....	"	715	635	8,919	8,340
Maceió.....	"	84	9	1,859	413
Salvador.....	"	236	215	7,772	11,202
Porto do Rio de Janeiro.....	"	3,489	3,232	82,002	274,068
Santos.....	"	1,668	1,701	127,930	201,546
Paranaguá.....	"	—	350	—	4,418
Rio Grande.....	"	201	60	6,705	2,462
Porto Alegre.....	"	362	8	4,608	827
Total.....	"	7,052	6,269	248,392	506,763
- 8199 - De outras fibras vegetais.		7,065	36,702	300,144	273,148
- Cordoalha de outras fibras vegetais.					
Fortaleza.....	"	11	—	337	—
Recife.....	"	3	202	40	2,201
Porto do Rio de Janeiro.....	"	739	33,629	22,499	185,603
Santos.....	"	1,440	40	58,619	2,671
Livramento.....	"	9	—	237	—
Total.....	"	2,202	33,871	81,732	190,475
- Mangueiras de outras fibras vegetais.		1,008	—	23,619	—
Belém.....	"	—	8	—	729
São Luiz.....	"	—	10	—	1,108
Parnaíba.....	"	—	—	—	—
Porto do Rio de Janeiro.....	"	664	2,718	59,141	78,264
Santos.....	"	2,055	—	124,277	—
Total.....	"	4,727	2,736	207,037	80,101
- Manufaturas de outras fibras vegetais, n. e.					
Porto do Rio de Janeiro.....	"	120	—	10,900	—
Santos.....	"	16	95	475	2,572
Total.....	"	136	95	11,375	2,572
- 8299 - De tecidos de origem animal.....	"	231,903	261,962	20,511,097	28,805,869
- 8249 - De lã.....	"	226,617	254,945	18,689,755	25,655,214
- Tecidos de lã com mescla de seda.					
Porto do Rio de Janeiro.....	"	193	—	23,972	—
Total.....	"	193	—	23,972	—
- Tecidos de lã, n. e.					
Manaus.....	"	46	28	2,658	3,165
Belém.....	"	35	—	1,666	—
São Luiz.....	"	15	—	1,150	—
Recife.....	"	266	172	20,066	12,821
Maceió.....	"	9	—	673	—
Salvador.....	"	269	418	15,708	59,802
Porto do Rio de Janeiro.....	"	50,585	42,006	6,209,834	5,660,409
Santos.....	"	40,114	39,332	4,747,805	5,595,339
Rio Grande.....	"	—	10	—	2,226
Porto Alegre.....	"	365	154	26,858	36,412
São Borja.....	"	80	—	11,840	—
Total.....	"	91,784	82,120	11,038,258	11,370,174
- Artigos de lã para confecções.					
Porto do Rio de Janeiro.....	"	80	45	28,256	3,244
Santos.....	"	286	—	17,612	—
Total.....	"	366	45	45,868	3,244



## I - IMPORTAÇÃO GERAL DE MERCADORIAS POR PORTOS DE DESTINO

1940/1941

MERCADORIAS E PORTOS DE DESTINO	Unidade	QUANTIDADE		VALOR A BORDO NO BRAS (Cr\$)	
		1940	1941	1940	1941
8220 - Alcatifas e tapetes de lã.					
Recife.....	Kg	24	—	1,251	
Porto do Rio de Janeiro.....	>	18,337	23,782	1,093,305	1,955
Santos.....	>	8,138	9,320	305,815	524
Foz do Iguaçu.....	>	—	34	—	
Total.....	>	26,499	33,136	1,400,371	2,480
8231 - Cobertores de lã.					
Belém.....	>	—	17	—	2
Porto do Rio de Janeiro.....	>	8	746	377	108
Santos.....	>	728	567	40,988	49
Total.....	>	736	1,330	41,365	160
8232 - Chapéus de feltro simples.					
Porto do Rio de Janeiro.....	Um	4,444	4,045	226,428	172
Santos.....	>	222	565	12,082	24
Total.....	>	4,666	4,610	238,510	197
8238 - Roupas feitas de lã.					
Maceió.....	Kg	—	1	—	
Porto do Rio de Janeiro.....	>	2,340	3,558	891,955	1,058
Santos.....	>	1,140	1,362	211,182	23
Porto Alegre.....	>	32	—	3,396	
Total.....	>	3,512	4,921	1,106,533	1,290
8239 - Artigos de lã de uso doméstico ou pessoal, n. e.					
Belém.....	>	—	81	—	
Recife.....	>	—	6	—	
Salvador.....	>	—	6	—	
Porto do Rio de Janeiro.....	>	115	475	34,041	13
Santos.....	>	369	310	75,783	9
Porto Alegre.....	>	—	27	—	
Corumbá.....	>	41	—	7,127	
Total.....	>	525	905	116,951	24
8244 - Peças de lã para máquinas.					
Belém.....	>	22	19	2,778	
Parnaíba.....	>	245	294	9,570	1
Fortaleza.....	>	—	1	—	
Recife.....	>	3,488	2,817	167,370	23
Maceió.....	>	221	—	14,853	
Salvador.....	>	—	68	—	
Porto do Rio de Janeiro.....	>	25,042	35,304	1,790,160	2,99
Santos.....	>	26,012	69,508	1,951,323	5,76
Itajaí.....	>	1,541	390	141,359	3
Rio Grande.....	>	391	—	30,151	
Pelotas.....	>	390	651	31,009	4
Porto Alegre.....	>	841	2,671	85,803	24
Livramento.....	>	—	2	—	
Total.....	>	58,193	111,725	4,224,376	9,34
8246 - Feltro.					
Manaus.....	>	—	23	—	
Belém.....	>	61	5	1,305	
São Luiz.....	>	60	—	356	
Parnaíba.....	>	5	—	59	
Recife.....	>	20	17	2,197	
Porto do Rio de Janeiro.....	>	26,599	11,806	276,798	43
Santos.....	>	1,545	343	64,842	13
Paranaguá.....	>	—	1	—	
Rio Grande.....	>	685	1,368	4,212	
Porto Alegre.....	>	634	40	16,593	
Livramento.....	>	1	—	138	
Total.....	>	29,610	13,603	366,500	44
8248 - Trapos, orelas e retalhos de lã.					
Porto do Rio de Janeiro.....	>	—	6,712	—	
Santos.....	>	13,667	—	22,590	
Total.....	>	13,667	6,712	22,590	
8249 - Manufaturas de lã, n. e.					
Belém.....	>	5	—	794	
Parnaíba.....	>	—	10	—	
Recife.....	>	0	—	79	
Porto do Rio de Janeiro.....	>	215	157	32,259	6
Santos.....	>	422	60	23,623	6
Florianópolis.....	>	40	—	5,924	
Rio Grande.....	>	175	—	1,663	
Porto Alegre.....	>	2	21	119	
Total.....	>	859	248	64,461	

1940/1941

MERCADORIAS E PORTOS DE DESTINO	Unidade	QUANTIDADE		VALOR A BORDO NO BRASIL (Cr\$)	
		1940	1941	1940	1941
8289 - De seda.....	Kg	5,286	7,015	1,821,342	3,150,358
Gaze de seda gomada para peneiras.					
Fortaleza.....	>	—	12	—	29,055
Salvador.....	>	—	0	—	2,127
Porto do Rio de Janeiro.....	>	0	49	277	63,809
Santos.....	>	65	294	65,130	386,529
Pelotas.....	>	—	3	—	3,047
Total.....	>	65	358	65,407	484,567
Tecidos de seda, n. e.					
Porto do Rio de Janeiro.....	>	1,335	1,447	366,587	525,652
Santos.....	>	286	357	63,784	190,992
Total.....	>	1,621	1,804	430,371	716,644
Fitas de seda.					
Porto do Rio de Janeiro.....	>	5	481	950	166,065
Santos.....	>	4	2	1,490	1,320
Total.....	>	9	483	2,440	167,385
Artigos de seda para confeções.					
Recife.....	>	68	—	10,819	—
Aracaju.....	>	1	—	316	—
Salvador.....	>	1	7	455	1,642
Porto do Rio de Janeiro.....	>	505	416	126,852	166,075
Santos.....	>	23	65	16,657	19,599
Total.....	>	598	488	155,099	187,316
Meias de seda.					
Porto do Rio de Janeiro.....	>	28	90	25,283	91,962
Santos.....	>	3	46	814	26,246
Total.....	>	31	136	26,097	118,208
roupa feita de seda.					
Fortaleza.....	>	—	1	—	295
Porto do Rio de Janeiro.....	>	1,378	1,458	628,056	564,440
Santos.....	>	44	156	16,101	47,648
Total.....	>	1,422	1,615	644,157	612,383
Artigos de seda de uso doméstico ou pessoal, n. e.					
Recife.....	>	1	5	455	2,381
Salvador.....	>	—	8	—	3,990
Porto do Rio de Janeiro.....	>	464	853	215,938	364,639
Santos.....	>	314	240	139,961	164,412
Total.....	>	779	1,106	356,354	535,431
Manufaturas de seda, n. e.					
Belém.....	>	1	1	198	216
Fortaleza.....	>	3	3	1,127	926
Natal.....	>	1	—	277	—
Recife.....	>	48	160	9,038	52,953
Maceió.....	>	1	—	257	—
Salvador.....	>	3	14	969	5,854
Vitória.....	>	0	—	99	—
Porto do Rio de Janeiro.....	>	261	442	68,651	154,862
Santos.....	>	431	398	59,530	111,997
Paranaguá.....	>	—	1	—	653
Porto Alegre.....	>	12	6	1,231	963
Total.....	>	761	1,025	141,417	328,424
Manufaturas de outros têxteis de origem animal, n. e.					
Porto do Rio de Janeiro.....	>	—	2	—	297
Total.....	>	—	2	—	297
8399 - De têxteis sintéticos.....	>	2,054	3,693	364,996	1,428,103
8389 - De "rayon", viscose e semelhantes.....	>	2,054	3,033	364,996	936,329
Tecidos de "rayon", viscose e semelhantes.					
Porto do Rio de Janeiro.....	>	391	479	83,870	134,443
Santos.....	>	551	499	22,914	91,469
Total.....	>	942	978	106,784	225,912
Fitas de "rayon", viscose e semelhantes.					
Porto do Rio de Janeiro.....	>	55	77	15,713	22,695
Santos.....	>	2	12	218	3,952
Total.....	>	57	89	15,931	26,647

1940/1941

MERCADORIAS E PORTOS DE DESTINO	Unidade	QUANTIDADE		VALOR A BORDO NO BRAS (Cr\$)	
		1940	1941	1940	1941
8378 - Roupas feitas de "rayon", viscose e semelhantes					
Belém.....	Kg	—	5	—	1
Fortaleza.....	»	—	4	—	1
Salvador.....	»	—	10	—	8
Porto do Rio de Janeiro.....	»	402	852	129.546	284
Santos.....	»	248	321	53.081	85
Porto Alegre.....	»	—	5	—	2
Total.....	»	650	1.197	182.627	383
8389 - Manufaturas de "rayon", viscose e semelhantes, n. e.					
Manaus.....	»	—	9	—	3
Belém.....	»	—	9	—	3
São Luiz.....	»	—	2	—	1
Parnaíba.....	»	0	—	237	—
Fortaleza.....	»	—	14	—	—
Recife.....	»	0	3	99	—
Salvador.....	»	—	10	—	—
Porto do Rio de Janeiro.....	»	380	513	48.039	180
Santos.....	»	24	197	10.488	90
Florianópolis.....	»	—	4	—	—
Porto Alegre.....	»	—	8	—	—
Uruguaiana.....	»	1	—	731	—
Total.....	»	405	769	59.654	300
8399 - Manufaturas de outros têxteis sintéticos, n. e.					
Porto do Rio de Janeiro.....	»	—	466	—	270
Santos.....	»	—	188	—	200
Pelotas.....	»	—	0	—	—
Porto Alegre.....	»	—	6	—	—
Total.....	»	—	660	—	490
8400 - 8499 - DE MATÉRIAS PLÁSTICAS.....	»	184.590	213.665	6.982.467	11.190
8400 - 8429 - De celulósido.....	»	157.321	159.094	4.483.216	4.920
8417 - Grampos, pentes, travessas e semelhantes de celulósido.					
Porto do Rio de Janeiro.....	»	70	13	3.206	—
Santos.....	»	1.752	217	92.881	—
Total.....	»	1.822	230	96.087	—
8430 - Brinquedos de celulósido.					
Belém.....	»	160	—	12.540	—
Porto do Rio de Janeiro.....	»	20.874	6.179	1.203.788	44.100
Santos.....	»	13.360	3.445	824.686	26.300
Rio Grande.....	»	329	152	23.062	1.100
Porto Alegre.....	»	26	—	1.563	—
Total.....	»	34.749	9.776	2.065.639	72.500
8434 - Fios de celulósido.					
Santos.....	»	1.269	—	14.935	—
Total.....	»	1.269	—	14.935	—
8435 - Lâminas de celulósido.					
Recife.....	»	—	1	—	30
Salvador.....	»	—	15	—	51
Porto do Rio de Janeiro.....	»	57.208	94.232	891.960	1.950
Santos.....	»	38.055	49.205	708.531	1.470
S. Francisco.....	»	15.730	—	193.287	—
Total.....	»	110.993	143.453	1.793.778	3.420
8437 - Tubos ou bastões de celulósido.					
Porto do Rio de Janeiro.....	»	114	2	12.413	—
Santos.....	»	2.030	—	34.277	—
Porto Alegre.....	»	41	—	5.335	—
Total.....	»	2.185	2	52.025	—
8439 - Manufaturas de celulósido, n. e.					
Belém.....	»	98	38	7.653	—
Fortaleza.....	»	0	1	59	—
Recife.....	»	1	—	119	—
Salvador.....	»	—	14	—	—
Porto do Rio de Janeiro.....	»	4.495	3.923	304.511	5.980
Santos.....	»	1.706	1.547	144.701	1.050
Porto Alegre.....	»	3	110	3.709	—
Total.....	»	6.303	5.633	460.752	7.030
8440 - 8499 - De baquelite, galalite e semelhantes.....	»	27.269	54.571	2.499.251	6.200
8443 - Botões ou marcas de matérias plásticas.					
Belém.....	»	—	74	—	—
Fortaleza.....	»	—	84	—	—



1940/1941

MERCADORIAS E PORTOS DE DESTINO	Unidade	QUANTIDADE		VALOR A BORDO NO BRASIL (Cr\$)	
		1940	1941	1940	1941
Recife.....	Kg	61	75	4,746	6,144
Salvador.....	>	—	75	—	3,691
Porto do Rio de Janeiro.....	>	784	2,066	84,529	202,706
Santos.....	>	1	579	20	77,788
Florianópolis.....	>	0	59	20	4,116
Porto Alegre.....	>	—	232	—	17,784
Total.....	>	846	3,244	89,315	325,603
Fechos de matérias plásticas para bolsas e semelhantes.					
Porto do Rio de Janeiro.....	>	57	832	22,875	421,115
Santos.....	>	35	298	14,535	112,235
Total.....	>	92	1,130	37,410	533,350
- Cabos, castões e ponteiros de matérias plásticas para bengalase chapéus de sol.					
Porto do Rio de Janeiro.....	>	—	65	—	6,323
Santos.....	>	—	304	—	13,887
Porto Alegre.....	>	—	35	—	6,173
Total.....	>	—	404	—	26,383
- Bolsas de matérias plásticas para bilhares e semelhantes.					
Belém.....	>	5	3	357	415
Fortaleza.....	>	14	—	852	—
Recife.....	>	953	—	15,093	—
Maceió.....	>	9	—	456	—
Porto do Rio de Janeiro.....	>	4,970	5,083	456,821	431,502
Santos.....	>	1,577	1,787	159,165	180,579
Total.....	>	7,528	6,873	632,744	662,496
- Artigos de matérias plásticas para escritório.					
Manaus.....	>	—	3	—	2,281
Belém.....	>	—	8	—	5,446
Parnaíba.....	>	—	8	—	1,278
Fortaleza.....	>	—	26	—	15,433
Natal.....	>	—	0	—	747
Cabedelo.....	>	—	1	—	511
Recife.....	>	—	28	—	4,838
Maceió.....	>	—	0	—	472
Aracaju.....	>	—	2	—	374
Salvador.....	>	—	42	—	29,655
Vitória.....	>	—	2	—	2,733
Porto do Rio de Janeiro.....	>	1,777	2,383	364,793	784,904
Santos.....	>	416	1,053	57,870	472,414
Paranaguá.....	>	—	1	—	590
Florianópolis.....	>	—	0	—	1,179
Rio Grande.....	>	—	11	—	3,580
Porto Alegre.....	>	11	34	4,211	28,080
Livramento.....	>	—	1	—	1,808
Corumbá.....	>	—	14	—	10,124
Cuiabá.....	>	—	3	—	2,811
Total.....	>	2,204	3,620	426,874	1,369,258
- Objetos de matérias plásticas de uso doméstico.					
Belém.....	>	6	1	396	50
Porto do Rio de Janeiro.....	>	625	462	34,891	46,830
Santos.....	>	168	68	19,130	3,335
Porto Alegre.....	>	24	3	751	1,022
Total.....	>	823	534	55,168	51,246
- Não especificadas.					
Belém.....	>	5	258	476	9,561
São Luiz.....	>	—	31	—	8,650
Fortaleza.....	>	1	39	59	5,174
Recife.....	>	35	11	6,310	2,302
Maceió.....	>	0	—	99	—
Salvador.....	>	7	20	258	2,105
Porto do Rio de Janeiro.....	>	8,556	19,177	935,905	1,775,818
Santos.....	>	7,135	17,860	308,284	1,414,723
Paranaguá.....	>	7	764	1,326	23,098
Antonina.....	>	—	61	—	32,734
S. Francisco.....	>	—	500	—	14,853
Rio Grande.....	>	—	9	—	886
Porto Alegre.....	>	30	27	5,023	2,904
Livramento.....	>	—	9	—	454
Total.....	>	15,776	38,766	1,257,740	3,293,862
- 8999 - PRODUTOS QUÍMICOS, FARMACÊUTICOS E SEMELHANTES.	Ton	140,555	128,764	279,708,549	339,856,463
- 8599 - Produtos químicos orgânicos.	Kg	3,435,882	3,993,039	36,090,535	46,957,501
Ácido cítrico.....	>	200	—	2,734	—
Manaus.....	>	1,001	—	13,625	—
Belém.....	>	—	—	—	—

## I - IMPORTAÇÃO GERAL DE MERCADORIAS POR PORTOS DE DESTINO

1940/1941

MERCADORIAS E PORTOS DE DESTINO	Unidade	QUANTIDADE		VALOR A BORDO NO BRAS (Cr\$)	
		1940	1941	1940	1941
Fortaleza.....	Kg	—	102	—	1
Recife.....		4.000	1	39.762	—
Salvador.....		2.000	186	18.570	2
Porto do Rio de Janeiro.....		72.764	60.407	693.215	880
Santos.....		77.858	46.123	718.245	617
Florianópolis.....		500	—	5.409	—
Porto Alegre.....		22.002	1.460	228.485	14
Total.....		180.325	108.279	1.719.945	1.516
8503 - Ácido fórmico.					
Belém.....		1.021	—	9.831	—
Recife.....		14.748	2.068	111.944	22
Porto do Rio de Janeiro.....		17.696	92.493	160.654	1.211
Santos.....		43.322	75.240	371.118	877
Total.....		76.787	169.801	653.547	2.111
8504 - Ácido láctico.					
Manaus.....		2	2	79	—
Fortaleza.....		3	—	79	—
Recife.....		5	1	257	—
Porto do Rio de Janeiro.....		12.798	18.136	120.435	192
Santos.....		5.339	9.002	61.009	101
Porto Alegre.....		104	20	2.710	—
Total.....		18.251	27.161	184.569	294
8505 - Ácido oxálico.					
Belém.....		0	—	20	—
Parnaíba.....		—	4.991	—	4
Fortaleza.....		136	45	911	—
Recife.....		10.341	—	82.026	—
Porto do Rio de Janeiro.....		76.112	92.242	527.823	98
Santos.....		35.775	42.947	266.625	34
Paranaguá.....		442	272	3.105	—
Rio Grande.....		1.029	—	8.945	—
Porto Alegre.....		10.333	—	98.460	—
Total.....		134.168	140.497	987.915	1.37
8507 - Ácido tânico.					
Manaus.....		3	3	238	—
Belém.....		—	5	—	—
Recife.....		—	3.812	—	9
Salvador.....		—	20	—	—
Porto do Rio de Janeiro.....		18.354	55.776	412.771	1.38
Santos.....		21.629	36.134	348.088	74
Porto Alegre.....		200	1.088	7.192	1
Total.....		40.186	96.838	768.289	2.22
8508 - Ácido tartárico.					
Belém.....		722	—	17.320	—
Recife.....		1.104	—	15.490	—
Porto do Rio de Janeiro.....		150.945	176.018	2.143.002	3.82
Santos.....		74.818	48.958	976.241	1.38
Florianópolis.....		100	—	1.664	—
Total.....		227.689	224.976	3.153.717	5.21
8509 - Ácidos, n. e.					
Belém.....		832	13	11.105	—
Fortaleza.....		8	0	198	—
Recife.....		50	3	1.464	—
Porto do Rio de Janeiro.....		23.472	14.210	381.337	415
Santos.....		25.159	61.335	416.503	92
Paranaguá.....		—	—	—	—
Porto Alegre.....		58	—	1.127	—
Total.....		49.579	75.561	811.734	1.34
8519 - Álcoois.					
Belém.....		32	—	516	—
Recife.....		2.014	11	14.104	—
Porto do Rio de Janeiro.....		7.210	33.371	71.209	26
Santos.....		37.756	71.817	234.333	49
Porto Alegre.....		7	15	475	10
Total.....		47.019	105.214	320.637	77
8521 - Açúcares e edulcorantes, naturais ou artificiais.					
Manaus.....		263	—	1.604	—
Belém.....		7	—	1.569	—
Salvador.....		100	—	1.068	—
Porto do Rio de Janeiro.....		28.148	72.910	374.336	60
Santos.....		16.735	60.889	226.018	53
Porto Alegre.....		116	127	2.730	2
Total.....		45.369	133.926	607.325	1.14

1940/1941

MERCADORIAS E PORTOS DE DESTINO	Unidade	QUANTIDADE		VALOR A BORDO NO BRASIL (Cr\$)	
		1940	1941	1940	1941
2 - Cânfora sintética.					
Porto do Rio de Janeiro.....	Kg	—	24.542	—	842.225
Santos.....	>	4.000	—	85.790	—
Porto Alegre.....	>	204	—	7.258	—
Total.....	>	4.204	24.542	93.048	842.225
5 - Formol.					
Porto do Rio de Janeiro.....	>	35.571	30.873	97.383	71.133
Santos.....	>	120.476	85.022	302.790	593.559
S. Francisco.....	>	1.020	4.082	2.769	10.066
Porto Alegre.....	>	206	—	693	—
Total.....	>	157.273	119.977	403.635	674.758
1 - Derivados halogenados dos éteres.					
Manaus.....	>	2	5	297	708
Belém.....	>	7	—	812	—
São Luiz.....	>	—	3	—	455
Fortaleza.....	>	12	—	396	—
Recife.....	>	30	66	1.701	8.114
Salvador.....	>	—	24	—	3.190
Porto do Rio de Janeiro.....	>	7.534	10.506	574.169	596.742
Santos.....	>	13.660	57.256	272.614	825.903
Paranaguá.....	>	—	2	—	276
Porto Alegre.....	>	50	—	3.363	—
Total.....	>	21.295	67.862	853.352	1.435.388
39 - Éteres e seus derivados, n. e.					
Belém.....	>	1	—	20	—
Recife.....	>	25	—	417	—
Salvador.....	>	—	8	—	197
Porto do Rio de Janeiro.....	>	10.130	12.641	253.471	248.012
Santos.....	>	5.403	64.376	101.818	445.725
Itajaí.....	>	2.995	1.996	27.587	18.076
Porto Alegre.....	>	5	69	119	1.124
Livramento.....	>	37	98	257	1.811
Total.....	>	18.596	79.188	383.689	714.945
47 - Naftalina.					
Fortaleza.....	>	—	2.926	—	15.787
Salvador.....	>	5.095	9.305	18.364	49.524
Porto do Rio de Janeiro.....	>	30.279	50.347	87.448	150.923
Santos.....	>	92.215	40.332	235.853	156.921
Antonina.....	>	—	1.016	—	3.718
Florianópolis.....	>	500	—	1.090	—
Porto Alegre.....	>	5.030	511	19.279	2.281
Total.....	>	133.169	104.437	362.034	379.154
352 - Nitrobenzol, nitrotoluóis, clorobenzóis e clorodinitrobenzóis.					
Salvador.....	>	5	—	138	—
Porto do Rio de Janeiro.....	>	160.180	124.681	1.049.663	764.740
Santos.....	>	52.355	34.026	260.204	140.297
Total.....	>	212.540	158.707	1.310.005	905.037
559 - Intermediários para a fabricação de anilinas, n. e.					
Belém.....	>	10	—	416	—
Recife.....	>	18.100	999	1.176.705	82.572
Porto do Rio de Janeiro.....	>	247.521	142.099	7.130.129	5.884.135
Santos.....	>	143.099	109.705	2.652.852	2.719.023
Total.....	>	408.730	252.803	10.960.102	8.685.730
567 - Fenol.					
Belém.....	>	0	—	20	—
Fortaleza.....	>	46	23	594	295
Recife.....	>	—	10	—	158
Porto do Rio de Janeiro.....	>	11.799	24.946	99.787	210.220
Santos.....	>	121.910	87.481	1.035.543	991.709
S. Francisco.....	>	2.994	5.353	25.716	43.214
Porto Alegre.....	>	—	91	—	590
Livramento.....	>	—	1	—	20
Total.....	>	136.749	117.905	1.161.660	1.240.206
571 - Acetato de cálcio.					
Porto do Rio de Janeiro.....	>	—	4	—	118
Total.....	>	—	4	—	118
572 - Sais de cromo.					
Porto do Rio de Janeiro.....	>	3.088	2	25.214	20
Santos.....	>	529	499	7.418	7.957
Total.....	>	3.617	501	32.632	7.977



1940/1941

MERCADORIAS E PORTOS DE DESTINO	Unidade	QUANTIDADE		VALOR A BORDO NO BRASIL (Cr\$)	
		1940	1941	1940	1941
8574 - Prussiato amarelo (Ferrocianeto de potássio).					
Recife.....	Kg	508	--	8.169	
Porto do Rio de Janeiro.....	>	28.793	58.053	266.718	587.0
Santos.....	>	22.016	11.141	187.809	107.8
Porto Alegre.....	>	100	--	2.057	
Livramento.....	>	--	0	--	
Total.....	>	51.417	69.194	464.753	694.8
8575 - Ferrocianeto de sódio.					
Porto do Rio de Janeiro.....	>	15.422	75.935	94.216	449.8
Santos.....	>	4.480	14.499	27.301	88.4
Total.....	>	19.902	90.434	121.517	537.8
8576 - Cianeto de potássio.					
Belém.....	>	10	0	158	
São Luiz.....	>	--	5	--	
Recife.....	>	254	--	3.887	
Salvador.....	>	--	31	--	
Porto do Rio de Janeiro.....	>	99	1.189	2.176	13.0
Santos.....	>	2.329	503	26.256	4.0
Porto Alegre.....	>	200	--	4.848	
Total.....	>	2.892	1.728	37.325	18.0
8577 - Cianeto de sódio.					
Porto do Rio de Janeiro.....	>	244.052	443.568	1.360.163	2.472.8
Santos.....	>	40.824	19.995	267.119	128.8
Paranaguá.....	>	13.971	38.934	80.435	237.8
Total.....	>	298.847	502.497	1.707.717	2.838.8
8578 - Tártaro emético (Tartarato de antimônio e potássio.)					
São Luiz.....	>	--	6	--	
Fortaleza.....	>	--	10	--	
Recife.....	>	20	--	534	
Porto do Rio de Janeiro.....	>	1.727	8.934	27.491	223.0
Santos.....	>	405	8.816	7.722	226.0
Total.....	>	2.152	17.766	35.747	450.0
8589 - Produtos químicos orgânicos para análise.					
Belém.....	>	5	1	139	2.0
Recife.....	>	58	14	2.373	
Maceió.....	>	1	--	20	
Porto do Rio de Janeiro.....	>	398	1.103	23.432	107.0
Santos.....	>	1.529	1.248	24.530	45.0
Rio Grande.....	>	--	130	--	1.0
Porto Alegre.....	>	--	0	--	
Livramento.....	>	--	0	--	
Total.....	>	1.991	2.496	50.494	157.0
8591 - Desidratantes para álcool.					
Recife.....	>	25.016	68.412	118.254	262.0
Porto do Rio de Janeiro.....	>	28.711	123.676	103.352	433.0
Santos.....	>	22.417	6.107	154.776	20.0
Total.....	>	76.144	198.195	376.382	716.0
8599 - Não especificados.					
Manaus.....	>	121	2	930	
Belém.....	>	3.671	1.354	31.228	16.0
São Luiz.....	>	--	12	--	
Fortaleza.....	>	4.984	9.787	11.451	28.0
Recife.....	>	22.101	12.567	101.883	55.0
Maceió.....	>	62	19	1.686	
Salvador.....	>	200	55	3.699	1.0
Porto do Rio de Janeiro.....	>	881.841	637.506	5.875.259	5.774.0
Santos.....	>	152.115	440.904	2.456.295	4.789.0
Paranaguá.....	>	--	3	--	
S. Francisco.....	>	624	--	6.051	
Porto Alegre.....	>	1.272	341	40.333	9.0
Total.....	>	1.066.991	1.102.550	8.528.815	10.671.8
8600 - 8699 - <i>Sais minerais</i> .		56.646.135	43.942.995	73.316.745	80.814.0
8601 - Bicarbonato de sódio.					
Belém.....	>	14.000	6.668	14.567	6.0
Parnaíba.....	>	5.000	--	5.343	
Fortaleza.....	>	15.044	508	12.624	4.0
Cabedelo.....	>	4.500	--	3.758	
Recife.....	>	27.460	--	37.021	
Salvador.....	>	57.000	5.500	48.812	3.0
Porto do Rio de Janeiro.....	>	662.547	572.093	688.287	557.8
Santos.....	>	1.712.113	824.878	1.671.404	808.1
Antonina.....	>	17.500	--	18.783	
Florianópolis.....	>	2.500	--	3.138	

1940/1941

MERCADORIAS E PORTOS DE DESTINO	Unidade	QUANTIDADE		VALOR A BORDO NO BRASIL (Cr\$)	
		1940	1941	1940	1941
Rio Grande.....	Kg	5.000	5.000	4.230	3.309
Pelotas.....	>	10.000	5.000	9.070	3.447
Porto Alegre.....	>	69.500	74.000	67.097	50.566
Total.....	>	2.602.164	1.493.647	2.584.134	1.523.299
4 - Alvaiade de chumbo (Carbonato básico de chumbo).					
Belém.....	>	102	—	475	—
Salvador.....	>	145	—	613	—
Porto do Rio de Janeiro.....	>	51.260	236.977	166.431	704.382
Santos.....	>	99.208	536.236	326.022	1.107.038
Porto Alegre.....	>	1.000	4.000	4.125	15.561
Livramento.....	>	1.422	—	4.902	—
Total.....	>	153.137	577.213	502.568	1.916.981
4 - Carbonato neutro e bicarbonato de amônio.					
Manaus.....	>	3.000	—	9.639	—
Belém.....	>	14.000	—	39.156	—
São Luiz.....	>	4.000	—	12.689	—
Parnaíba.....	>	8.000	—	26.925	—
Fortaleza.....	>	39.500	—	123.544	—
Cabedelo.....	>	11.750	—	35.520	—
Recife.....	>	21.500	—	62.666	—
Maceió.....	>	6.000	—	18.925	—
Aracaju.....	>	3.000	—	8.464	—
Salvador.....	>	2.770	750	9.125	2.670
Porto do Rio de Janeiro.....	>	179.524	50.118	562.038	162.476
Santos.....	>	132.153	18.013	374.559	57.215
Antonina.....	>	11.500	—	32.684	—
Rio Grande.....	>	5.000	—	17.313	—
Pelotas.....	>	2.000	—	6.486	—
Porto Alegre.....	>	12.500	1.000	40.479	2.492
Total.....	>	456.202	69.881	1.380.212	224.853
6 - Potassa (Carbonato neutro de potássio).					
Salvador.....	>	90	—	870	—
Porto do Rio de Janeiro.....	>	59.618	26.781	220.101	98.263
Santos.....	>	53.352	33.890	208.986	259.097
Porto Alegre.....	>	8	—	119	—
Total.....	>	113.068	60.671	430.076	357.360
7 - Barrilha (Carbonato neutro de sódio).					
Manaus.....	>	17.529	74.215	14.967	61.074
Belém.....	>	74.980	243.826	64.881	212.295
São Luiz.....	>	220.248	140.000	214.063	95.260
Parnaíba.....	>	34.800	55.000	33.358	28.340
Fortaleza.....	>	125.500	162.500	112.544	124.564
Cabedelo.....	>	22.500	10.000	20.119	7.921
Recife.....	>	328.892	301.765	273.451	225.411
Maceió.....	>	25.000	27.500	17.474	16.941
Aracaju.....	>	10.000	20.000	8.365	14.063
Salvador.....	>	251.015	91.500	198.898	54.486
Porto do Rio de Janeiro.....	>	8.553.526	9.776.431	6.372.028	6.543.732
Santos.....	>	13.148.504	9.665.318	9.941.818	6.649.008
Antonina.....	>	32.794	96.000	29.208	72.179
S. Francisco.....	>	13.500	—	12.294	—
Itajaí.....	>	—	45.000	—	31.633
Rio Grande.....	>	81.367	120.168	54.175	115.607
Pelotas.....	>	101.804	58.608	87.383	47.204
Porto Alegre.....	>	261.418	298.658	217.704	216.360
Livramento.....	>	5.147	9.979	3.393	6.499
Porto Murinho.....	>	34.927	—	32.294	—
Corumbá.....	>	34.926	53.524	27.766	39.956
Total.....	>	23.378.377	21.249.992	17.736.183	14.562.533
10 - Cloreto de cobalto.					
Porto do Rio de Janeiro.....	>	1	1	158	216
Santos.....	>	2	3	198	295
Total.....	>	3	4	356	511
12 - Cloreto de bário.					
Porto do Rio de Janeiro.....	>	172.532	73.562	361.133	199.140
Santos.....	>	3.564	8.136	17.282	29.612
Total.....	>	176.096	81.698	378.415	228.752
13 - Cloreto de cálcio.					
Belém.....	>	544	4.175	317	3.165
São Luiz.....	>	1.154	3	1.944	20
Fortaleza.....	>	5	—	119	—
Recife.....	>	51.921	25	48.640	218
Maceió.....	>	5	—	59	—
Salvador.....	>	25	7	257	79
Porto do Rio de Janeiro.....	>	203.257	87.284	155.610	98.644

## I - IMPORTAÇÃO GERAL DE MERCADORIAS POR PORTOS DE DESTINO

1940/1941

MERCADORIAS E PORTOS DE DESTINO	Unidade	QUANTIDADE		VALOR A BORDO NO BRASIL (Cr\$)	
		1940	1941	1940	1941
Santos.....	Kg	294.416	383.131	293.646	252.10
Porto Alegre.....		14.890	504	18.439	2.84
Total.....	>	566.217	475.129	559.031	357.07
8614 - Cloreto de estanho.					
Porto do Rio de Janeiro.....	>	48	2.270	1.169	48.82
Santos.....	>	9	1	455	7
Total.....	>	57	2.271	1.624	48.90
8615 - Cloreto de zinco.					
Belém.....	>	—	998	—	6.2
Recife.....	>	5.035	1.226	28.012	6.71
Salvador.....	>	5	—	218	—
Porto do Rio de Janeiro.....	>	59.025	64.802	186.807	212.4
Santos.....	>	12.016	25.656	52.525	117.91
Rio Grande.....	>	2.275	1.545	7.134	4.21
Porto Alegre.....	>	10	—	415	—
Livramento.....	>	2.224	—	6.663	—
Total.....	>	80.590	94.227	281.774	347.71
8616 - Iodeto de potássio.					
Belém.....	>	10	25	852	2.20
Fortaleza.....	>	34	—	2.413	—
Recife.....	>	23	12	1.487	1.11
Salvador.....	>	—	4	—	3
Porto do Rio de Janeiro.....	>	3.991	7.512	262.964	486.6
Santos.....	>	472	861	32.941	65.5
Pelotas.....	>	—	46	—	2.5
Porto Alegre.....	>	95	—	8.288	—
Livramento.....	>	—	—	—	—
Total.....	>	4.625	8.460	308.945	558.4
8619 - Sais halóides, n. e.					
Manaus.....	>	2	2	178	3
Belém.....	>	343	684	5.350	8.1
São Luiz.....	>	36	38	5.984	6.5
Fortaleza.....	>	—	10	—	1.2
Recife.....	>	5.369	31	24.948	4.5
Maceió.....	>	2	—	258	—
Salvador.....	>	476	805	53.519	106.9
Porto do Rio de Janeiro.....	>	111.849	170.327	956.650	1.811.9
Santos.....	>	196.696	84.897	715.418	652.9
Paranaguá.....	>	—	3	—	6
Pelotas.....	>	45	70	4.153	5.9
Porto Alegre.....	>	1.078	1.119	15.052	11.6
Livramento.....	>	245	—	692	—
Total.....	>	316.146	257.986	1.782.202	2.610.9
8620 - Clorato de potássio.					
Recife.....	>	19.812	—	131.438	—
Porto do Rio de Janeiro.....	>	278.027	337.156	1.391.374	2.398.0
Santos.....	>	270.597	264.099	1.335.718	2.023.7
Porto Alegre.....	>	20.000	25.000	99.108	150.7
Total.....	>	588.436	626.255	2.957.638	4.572.5
8621 - Clorato de sódio.					
Recife.....	>	3.348	1.497	21.956	16.1
Porto do Rio de Janeiro.....	>	24.994	33.143	78.331	257.9
Santos.....	>	5.993	1.000	25.532	3.9
Rio Grande.....	>	—	61.236	—	33.2
Total.....	>	34.335	96.876	125.819	311.4
8624 - Perclorato de amônio.					
Porto do Rio de Janeiro.....	>	40.000	40.004	207.943	222.4
Santos.....	>	30.000	—	189.623	—
Total.....	>	70.000	40.004	397.566	222.4
8633 - Hipoclorito de cal ou cálcio, (Cloreto de cal.)					
Belém.....	>	1.000	—	2.176	—
Recife.....	>	160.337	—	209.404	—
Maceió.....	>	7.996	—	17.124	—
Porto do Rio de Janeiro.....	>	320.289	72.801	353.849	141.7
Santos.....	>	715.972	76.018	989.808	135.2
Porto Alegre.....	>	133	8.160	1.305	6.8
Total.....	>	1.205.721	156.979	1.573.666	283.8
8640 - Nitrato de amônio.					
Belém.....	>	—	1	—	—
Recife.....	>	19.960	—	57.074	—



1940/1941

MERCADORIAS E PORTOS DE DESTINO	Unidade	QUANTIDADE		VALOR A BORDO NO BRASIL (Cr\$)	
		1940	1941	1940	1941
Porto do Rio de Janeiro.....	Kg	5.081	20.198	20.291	105.384
Santos.....	>	10.131	14.090	46.587	63.636
Total.....	>	35.172	34.289	123.952	169.040
12 - Nitrato de chumbo.					
Porto do Rio de Janeiro.....	>	10.256	12	42.994	434
Total.....	>	10.256	12	42.994	434
16 - Nitrato de potássio.					
Recife.....	>	266.124	81.215	911.445	320.444
Porto do Rio de Janeiro.....	>	245.538	103.663	833.177	392.420
Santos.....	>	35.767	21.059	127.511	73.073
Total.....	>	547.429	205.937	1.872.133	785.937
17 - Nitrato de sódio.					
Belém.....	>	1	0	20	20
Recife.....	>	—	4	—	217
Porto do Rio de Janeiro.....	>	10.626.729	31	6.785.487	809
Santos.....	>	20	3.124.178	178	1.992.022
Rio Grande.....	>	—	965	—	3.583
Total.....	>	10.626.750	3.125.178	6.785.685	1.996.648
49 - Nitratos e nitritos, n. e.					
Belém.....	>	—	1	—	59
Recife.....	>	5.000	34	10.501	336
Salvador.....	>	26	27	1.840	2.029
Porto do Rio de Janeiro.....	>	90.134	92.105	614.026	592.580
Santos.....	>	66.004	97.423	225.014	520.370
Rio Grande.....	>	2.505	2.117	9.697	7.674
Porto Alegre.....	>	3.128	—	11.664	—
Livramento.....	>	7.721	—	10.897	—
Total.....	>	174.518	191.713	883.639	1.123.048
151 - Sulfetos de antimônio.					
Recife.....	>	—	4.990	—	50.731
Salvador.....	>	—	4.150	—	31.162
Porto do Rio de Janeiro.....	>	26.879	20.380	265.342	192.354
Santos.....	>	23.235	7.943	178.672	102.311
Paranaguá.....	>	4.492	—	35.606	—
Porto Alegre.....	>	—	1.000	—	8.410
Total.....	>	54.606	38.463	479.620	384.968
357 - Sulfetos de sódio.					
Belém.....	>	25.406	28.755	30.827	32.167
Fortaleza.....	>	—	16.203	—	53.521
Cabedelo.....	>	5.080	—	5.362	—
Recife.....	>	75.463	102.691	97.349	240.717
Salvador.....	>	40.776	30.367	45.476	65.645
Porto do Rio de Janeiro.....	>	687.843	1.276.808	1.028.641	2.742.073
Santos.....	>	868.981	783.549	1.296.074	1.596.069
Rio Grande.....	>	23.494	—	34.085	—
Porto Alegre.....	>	58.865	40.088	79.618	115.427
Livramento.....	>	—	2.953	—	1.484
Total.....	>	1.785.908	2.281.414	2.616.832	4.897.103
659 - Sulfetos, n. e.					
Belém.....	>	—	0	—	20
São Luiz.....	>	—	5	—	98
Recife.....	>	—	15	—	218
Salvador.....	>	100	—	1.167	—
Porto do Rio de Janeiro.....	>	2.237	17.986	21.981	164.911
Santos.....	>	1.048	4.001	20.034	38.372
Porto Alegre.....	>	500	5.000	3.560	30.150
Total.....	>	3.885	27.007	46.742	233.769
3660 - Sulfato de alumínio.					
Belém.....	>	51.619	1.632	60.888	1.302
Fortaleza.....	>	99.475	80.017	115.758	82.760
Recife.....	>	311.931	100.000	254.177	92.246
Salvador.....	>	127.616	50.800	96.259	49.400
Porto do Rio de Janeiro.....	>	1.186.468	533.612	945.303	454.199
Santos.....	>	1.526.516	173.522	1.263.532	217.016
Paranaguá.....	>	8.074	—	9.109	—
Rio Grande.....	>	2.268	1.632	1.544	1.065
Porto Alegre.....	>	69.578	9.979	73.647	8.922
Total.....	>	3.383.545	951.194	2.20.217	967.000

1940/1941

MERCADORIAS E PORTOS DE DESTINO	Unidade	QUANTIDADE		VALOR A BORDO NO BRASIL (Cr\$)	
		1940	1941	1940	1941
8662 - Sulfato de bário.					
Porto do Rio de Janeiro.....	Kg	193.517	294.349	275.481	427.9
Santos.....		39.584	207.657	78.035	371.4
Porto Alegre.....	>	114	10	613	1
Total.....	>	233.215	502.016	354.129	799.5
8664 - Sulfato de cobre.					
Manaus.....	>	—	50	—	2
Belém.....	>	2	—	40	—
Recife.....	>	—	12	—	3
Salvador.....	>	—	1	—	—
Porto do Rio de Janeiro.....	>	32.740	116.112	83.120	302.8
Santos.....	>	631.861	465.221	1.511.788	1.217.9
S. Francisco.....	>	15.000	—	41.239	—
Rio Grande.....	>	77.500	20.00	187.589	50.7
Porto Alegre.....	>	810.000	570.000	1.954.941	1.329.7
Total.....	>	1.567.103	1.171.396	3.778.717	2.902.0
8665 - Sal amargo ou sulfato de magnésio.					
Fortaleza.....	>	794	567	1.049	8
Recife.....	>	7.938	—	13.669	—
Salvador.....	>	49.895	1.021	65.291	1.81
Porto do Rio de Janeiro.....	>	139.539	65.326	181.522	159.81
Santos.....	>	416.401	3.428	383.054	6.31
Florianópolis.....	>	1.250	—	1.645	—
Rio Grande.....	>	19.980	—	26.036	—
Porto Alegre.....	>	23.940	—	21.717	—
Total.....	>	659.737	70.342	687.974	168.81
8666 - Pedra hume.					
Manaus.....	>	250	—	396	—
Salvador.....	>	—	3.015	—	4.31
Porto do Rio de Janeiro.....	>	37.445	2.799	84.011	17.61
Santos.....	>	42.947	13.571	62.508	22.11
Paranaguá.....	>	5.080	—	6.276	—
Porto Alegre.....	>	2.500	2.540	3.131	3.31
Total.....	>	88.222	21.925	156.322	47.41
8667 - Sal de Glauber (Sulfato neutro de sódio.)					
Manaus.....	>	2.994	—	4.111	—
Belém.....	>	20.009	—	26.098	—
Fortaleza.....	>	136	91	594	41
Salvador.....	>	6.237	2.041	5.418	2.21
Porto do Rio de Janeiro.....	>	913.607	1.394.383	666.003	927.41
Santos.....	>	2.417.469	1.620.216	1.374.140	879.21
Paranaguá.....	>	9.937	—	7.673	—
Porto Alegre.....	>	40.200	39.635	29.389	27.41
Total.....	>	3.410.589	3.056.366	2.113.426	1.836.81
8669 - Sulfatos e alumens, n. e.					
Manaus.....	>	—	50	—	21
Belém.....	>	41.009	28.579	41.270	26.71
Recife.....	>	23.085	28	29.062	11
Maceió.....	>	1	—	20	—
Porto do Rio de Janeiro.....	>	62.907	38.801	240.974	250.13
Santos.....	>	211.860	11.061	345.827	170.61
Antonina.....	>	—	91	—	21
Porto Alegre.....	>	40	—	277	—
Livramento.....	>	—	1	—	7
Total.....	>	338.902	78.611	657.430	447.71
8679 - Sulfitos, hidrosulfitos e hiposulfitos.					
Manaus.....	>	500	1.951	3.961	7.01
Belém.....	>	4.544	—	9.480	—
Fortaleza.....	>	—	2	—	3
Cabedelo.....	>	30	91	949	2.51
Recife.....	>	69.425	50.574	703.591	593.41
Maceió.....	>	1.000	—	11.900	—
Salvador.....	>	—	2.706	—	14.71
Porto do Rio de Janeiro.....	>	500.706	680.320	3.149.686	4.860.71
Santos.....	>	253.982	304.640	1.815.517	3.045.81
Pelotas.....	>	—	181	—	5
Porto Alegre.....	>	10.828	2.948	21.577	11.61
Livramento.....	>	—	204	—	1.81
Total.....	>	841.015	1.043.617	5.716.661	8.537.11
8681 - Sais halóides para análise.					
Recife.....	>	1.134	0	7.622	3
Maceió.....	>	4	—	139	—
Porto do Rio de Janeiro.....	>	191	594	13.751	2.51
Santos.....	>	125	140	7.936	7.11
Total.....	>	1.454	734	29.448	36.91

1940/1941

MERCADORIAS E PORTOS DE DESTINO	Unidade	QUANTIDADE		VALOR A BORDO NO BRASIL (Cr\$)	
		1940	1941	1940	1941
2 - Sais de cromo para análise.					
Recife.....	Kg	7.506	—	41.763	—
Porto do Rio de Janeiro.....	>	4	26	198	1.343
Santos.....	>	1	3	20	59
Livramento.....	>	—	1	—	59
Total.....	>	7.511	30	41.986	1.461
0 - Cromatos de potássio.					
Belém.....	>	45	6.986	712	73.649
Porto do Rio de Janeiro.....	>	77.408	146.944	443.592	1.062.439
Santos.....	>	106.120	222.926	885.296	1.812.622
Paranaguá.....	>	—	1.153	—	14.037
Antonina.....	>	2.000	—	13.581	—
Rio Grande.....	>	654	—	8.461	—
Porto Alegre.....	>	4.139	9.749	47.626	60.352
Total.....	>	190.366	387.758	1.399.268	3.023.099
1 - Cromatos de sódio.					
Belém.....	>	—	1.895	—	18.024
Natal.....	>	—	21.363	—	104.537
Recife.....	>	8.367	1.934	68.997	22.121
Salvador.....	>	19.161	51.463	99.166	319.657
Porto do Rio de Janeiro.....	>	199.584	634.076	1.186.637	3.331.973
Santos.....	>	138.097	328.692	1.036.987	1.929.680
Paranaguá.....	>	938	—	7.912	—
Porto Alegre.....	>	10.228	10.826	106.801	67.594
Total.....	>	376.375	1.050.249	2.506.500	5.793.536
02 - Sais de cromo, n. e.					
Belém.....	>	1	229	20	1.221
São Luiz.....	>	150	—	536	—
Recife.....	>	—	227	—	1.280
Porto do Rio de Janeiro.....	>	6.178	10.587	54.797	93.651
Santos.....	>	8.430	7.163	61.731	27.162
Porto Alegre.....	>	522	—	3.323	—
Total.....	>	15.281	18.206	120.407	123.314
03 - Arseniato de chumbo.					
Natal.....	>	10.000	—	48.789	—
Cabedelo.....	>	10.168	—	48.591	—
Recife.....	>	5.012	—	25.313	—
Porto do Rio de Janeiro.....	>	15.000	110.000	74.857	437.203
Santos.....	>	1.252.217	3.046.654	5.101.435	14.015.788
Total.....	>	1.292.397	3.156.654	5.298.985	14.452.991
35 - Boratos.					
Belém.....	>	3.951	—	8.652	—
Porto do Rio de Janeiro.....	>	12.996	25.336	89.843	187.374
Santos.....	>	97.004	210.532	205.423	449.601
Paranaguá.....	>	—	544	—	5.716
Porto Alegre.....	>	10	15.240	218	36.678
Total.....	>	113.961	251.652	304.136	679.369
96 - Silicatos de potássio.					
Belém.....	>	3	5	20	39
Porto do Rio de Janeiro.....	>	45	12.804	436	46.980
Total.....	>	48	12.809	456	47.019
97 - Silicatos de sódio.					
Porto do Rio de Janeiro.....	>	3.648	11.567	11.609	56.650
Santos.....	>	24.914	53.782	40.772	44.683
Rio Grande.....	>	9.685	—	9.434	—
Livramento.....	>	—	9.185	—	10.341
Total.....	>	38.247	74.534	61.905	111.674
99 - Não especificados.					
Manaus.....	>	16.030	5.029	15.655	4.291
Belém.....	>	21.719	15.451	24.458	45.973
São Luiz.....	>	—	8	—	297
Parnaíba.....	>	—	32	—	79
Fortaleza.....	>	158	1	712	79
Recife.....	>	35.453	49.217	92.554	102.544
Maceió.....	>	—	450	—	2.532
Salvador.....	>	1.287	3.190	5.954	25.943
Porto do Rio de Janeiro.....	>	683.590	462.758	2.080.194	1.892.699
Santos.....	>	335.793	357.505	1.174.290	1.086.043
Antonina.....	>	—	91	—	297
Rio Grande.....	>	9.878	4.731	13.383	12.962
Pelotas.....	>	—	952	—	4.274



1940/1941

MERCADORIAS E PORTOS DE DESTINO	Unidade	QUANTIDADE		VALOR A BORDO NO BRASIL (Cr\$)	
		1940	1941	1940	1941
Porto Alegre.....	Kg	561	—	8.782	—
Livramento.....		—	181	—	1.
Total.....		1.104.469	899.596	3.415.972	3.179.
8700 - 8799 - Outros produtos químicos inorgânicos.....		37.286.816	41.363.110	71.276.779	82.799.
8701 - Ácido bórico.....					
Belém.....		50	—	218	—
São Luiz.....		—	20	—	—
Fortaleza.....		141	—	574	—
Recife.....		1.500	200	7.220	1.
Salvador.....		100	15	772	—
Porto do Rio de Janeiro.....		68.725	71.181	264.850	273.
Santos.....		64.667	80.897	223.023	274.
Antonina.....		—	90	—	—
Porto Alegre.....		540	309	2.255	1.
Total.....		135.723	152.712	498.912	551.
8706 - Ácido fosfórico.....					
Belém.....		13	—	198	—
Fortaleza.....		2	—	79	—
Porto do Rio de Janeiro.....		62.040	89.324	214.067	346.
Santos.....		12.412	75.532	73.903	382.
Porto Alegre.....		42	—	514	—
Total.....		74.509	164.856	288.761	728.
8709 - Ácidos minerais, n. e.....					
Manaus.....		—	71	—	—
Belém.....		136	760	2.276	10.
São Luiz.....		—	2.084	—	11.
Fortaleza.....		136	—	732	—
Recife.....		203	12	1.803	—
Maceió.....		2	—	20	—
Salvador.....		—	10	—	—
Porto do Rio de Janeiro.....		17.829	49.751	189.607	399.
Santos.....		13.614	45.658	138.098	305.
S. Francisco.....		4.447	227	40.210	2.
Rio Grande.....		140	—	969	—
Porto Alegre.....		145	—	754	—
Livramento.....		—	262	—	1.
Total.....		36.652	98.835	374.469	731.
8712 - Anidrido arsenioso ou arsênico branco.....					
Recife.....		41.500	—	155.091	—
Maceió.....		3.000	—	11.175	—
Salvador.....		50.540	—	184.586	—
Porto do Rio de Janeiro.....		93	22	792	—
Santos.....		445.968	619.570	766.947	1.083.
Total.....		541.101	619.592	1.118.591	1.083.
8736 - Potassa cáustica (Hidróxido de potássio).....					
Belém.....		—	1	—	—
Fortaleza.....		180	—	596	—
Porto do Rio de Janeiro.....		17.401	25.899	114.518	230.
Santos.....		42.110	33.878	239.695	275.
Rio Grande.....		45	—	1.368	—
Porto Alegre.....		5	—	178	—
Livramento.....		12	52	40	—
Total.....		59.753	59.830	356.395	506.
8737 - Soda cáustica (Hidróxido de sódio).....					
Manaus.....		129.567	224.838	206.386	356.
Belém.....		282.265	402.554	438.486	731.
São Luiz.....		83.885	174.097	152.489	260.
Parnaíba.....		99.189	168.225	241.949	489.
Fortaleza.....		905.119	621.845	1.621.567	1.155.
Natal.....		38.800	28.577	48.195	36.
Cabedelo.....		193.100	218.336	320.615	375.
Recife.....		2.461.519	1.483.444	3.365.931	2.234.
Maceió.....		295.908	43.915	413.953	80.
Aracaju.....		112.250	83.400	182.070	127.
Salvador.....		1.023.975	605.293	1.534.170	1.038.
Porto do Rio de Janeiro.....		6.208.446	9.491.244	9.503.792	13.203.
Santos.....		17.433.420	18.084.302	25.524.288	27.194.
Paranaguá.....		26.322	57.899	66.899	187.
Antonina.....		163.240	224.600	356.371	460.
S. Francisco.....		37.000	64.600	90.218	180.
Itajaí.....		69.150	66.600	246.470	192.
Florianópolis.....		31.930	46.800	103.850	172.
Rio Grande.....		408.122	1.081.725	688.610	2.120.
Pelotas.....		210.160	203.658	442.283	391.
Porto Alegre.....		1.251.761	1.715.254	2.399.236	3.760.

1940/1941

MERCADORIAS E PORTOS DE DESTINO	Unidade	QUANTIDADE		VALOR A BORDO NO BRASIL (Cr\$)	
		1940	1941	1940	1941
Livramento.....	Kg	33.215	28.604	41.525	35.735
Corumbá.....	"	10.200	7.303	17.958	10.636
Total.....	"	31.514.543	35.127.173	48.007.311	54.797.934
- Óxido de eobalto.					
Porto do Rio de Janeiro.....	"	1.105	2.714	116.922	308.173
Santos.....	"	3.343	2.933	255.228	273.737
Porto Alegre.....	"	417	200	41.835	20.858
Total.....	"	4.865	5.907	413.985	602.768
- Óxido de antimônio.					
Porto do Rio de Janeiro.....	"	9.107	8.324	70.081	67.854
Santos.....	"	74.963	51.010	498.530	388.084
Porto Alegre.....	"	3	—	158	—
Total.....	"	84.073	59.334	568.769	455.938
- Litargírio, minio ou zarcão (Óxido de chumbo).					
Manaus.....	"	2.805	—	8.932	—
Belém.....	"	2.163	624	10.537	3.621
São Luiz.....	"	1.524	—	4.647	—
Parnaíba.....	"	227	—	1.147	—
Fortaleza.....	"	305	—	1.011	—
Recife.....	"	533	180	3.322	1.048
Salvador.....	"	5.354	180	23.903	1.009
Porto do Rio de Janeiro.....	"	45.899	92.823	155.653	331.348
Santos.....	"	83.834	121.749	295.245	353.812
Rio Grande.....	"	841	2.492	2.574	7.723
Porto Alegre.....	"	4.000	5.907	15.699	23.400
Total.....	"	150.507	223.925	522.635	726.961
- Vermelho de ferro (Óxido de ferro férrico).					
Fortaleza.....	"	112	—	178	—
Recife.....	"	9.979	—	43.353	—
Salvador.....	"	1.450	—	4.154	—
Porto do Rio de Janeiro.....	"	85.172	118.917	211.216	408.100
Santos.....	"	37.529	137.638	273.114	462.424
Porto Alegre.....	"	7	1.360	79	4.511
Total.....	"	134.240	237.965	532.094	870.035
- Óxido ferroso férrico (Magnético).					
Porto do Rio de Janeiro.....	"	11.563	29.600	37.336	103.337
Santos.....	"	8.070	64.653	23.673	189.560
Total.....	"	19.633	94.253	66.509	292.917
- Magnésia calcinada (Óxido de magnésio).					
Manaus.....	"	508	—	5.845	—
Belém.....	"	100	91	1.545	2.246
Recife.....	"	100	—	1.958	—
Maceió.....	"	—	51	—	989
Salvador.....	"	250	76	5.379	1.576
Porto do Rio de Janeiro.....	"	4.548	2.565	66.031	78.321
Santos.....	"	16.933	11.299	129.886	111.785
Total.....	"	22.439	14.082	210.644	194.917
- Óxido de titânio.					
Salvador.....	"	10	—	99	—
Porto do Rio de Janeiro.....	"	5.669	6.721	38.031	47.750
Santos.....	"	70.112	61.711	461.837	438.086
Porto Alegre.....	"	952	—	8.877	—
Total.....	"	76.743	63.432	508.844	485.836
- Alvaide de zinco (Óxido de zinco).					
Manaus.....	"	8.500	—	18.425	—
Belém.....	"	30.500	15.160	107.631	49.030
São Luiz.....	"	2.050	—	5.368	—
Fortaleza.....	"	136	45	772	315
Cabedelo.....	"	500	—	1.859	—
Recife.....	"	31.032	40.127	87.343	117.019
Maceió.....	"	1.500	—	5.200	—
Salvador.....	"	40.650	12.484	85.423	45.792
Porto do Rio de Janeiro.....	"	1.378.601	822.131	3.889.334	3.358.704
Santos.....	"	1.759.029	1.843.948	4.849.763	6.414.758
Florianópolis.....	"	13.500	—	39.251	—
Porto Alegre.....	"	51.017	200	150.091	1.044
Total.....	"	3.317.015	2.734.095	9.240.465	9.986.662
- Óxidos, n. e.					
Manaus.....	"	11	—	376	—
Belém.....	"	68	1	495	79
Fortaleza.....	"	4	—	338	—

1940/1941

MERCADORIAS E PORTOS DE DESTINO	Unidade	QUANTIDADE		VALOR A BORDO NO BRASIL (Cr\$)	
		1940	1941	1940	1941
Recife.....	Kg	2	2	514	
Salvador.....	»	—	6.833	—	36
Porto do Rio de Janeiro.....	»	66.834	57.513	534.469	766
Santos.....	»	35.977	118.150	271.036	366
S. Francisco.....	»	300	169	31.405	2
Porto Alegre.....	»	3.629	3.142	75.276	53
Livramento.....	»	—	6	—	—
Total.....	»	106.825	185.816	913.909	1.226
8764 - Água oxigenada.					
Porto do Rio de Janeiro.....	»	49.990	79.725	554.127	903
Santos.....	»	72.427	108.661	745.953	1.467
Total.....	»	122.417	188.386	1.300.080	2.371
8769 - Peróxidos, bióxidos e superóxidos, n. e.					
Belém.....	»	5	—	1.430	
Recife.....	»	—	20	—	3
Salvador.....	»	10	1	1.071	
Porto do Rio de Janeiro.....	»	261	2.143	16.194	172
Santos.....	»	13.030	3.842	170.416	121
Paranaguá.....	»	—	—	—	—
S. Francisco.....	»	300	999	29.711	140
Porto Alegre.....	»	20	20	1.266	3
Total.....	»	13.626	7.025	220.088	442
8780 - Ácidos alcalis e anidridos para análise.					
Belém.....	»	0	—	59	
Fortaleza.....	»	65	—	1.049	
Maceió.....	»	3	—	40	
Porto do Rio de Janeiro.....	»	1.909	792	49.470	29
Santos.....	»	2.077	1.339	19.420	16
Rio Grande.....	»	—	23	—	—
Livramento.....	»	—	25	—	—
Total.....	»	4.054	2.179	70.038	48
8789 - Produtos químicos para análise, n. e.					
Belém.....	»	920	—	634	
Fortaleza.....	»	11	—	614	
Recife.....	»	1.297	517	10.220	19
Maceió.....	»	4	5	79	
Salvador.....	»	7	19	494	1
Porto do Rio de Janeiro.....	»	1.027	3.637	51.135	126
Santos.....	»	996	1.914	36.745	97
Rio Grande.....	»	—	36	—	1
Porto Alegre.....	»	—	1	—	—
Total.....	»	4.262	6.129	99.921	246
8790 - Amônia líquida ou em solução aquosa.					
Belém.....	»	1.190	—	3.326	
Recife.....	»	4.083	—	10.750	
Maceió.....	»	2	—	40	
Porto do Rio de Janeiro.....	»	160	3.230	4.917	21
Santos.....	»	5.617	623	36.413	
Porto Alegre.....	»	2.301	—	20.627	
Total.....	»	13.353	3.853	76.103	3
8791 - Amônia comprimida.					
Manaus.....	»	843	1.158	9.126	1
Belém.....	»	272	5.441	2.122	9
Recife.....	»	780	3.195	6.604	1
Porto do Rio de Janeiro.....	»	80.361	130.405	648.524	81
Santos.....	»	104.058	113.810	1.195.443	77
Paranaguá.....	»	198	220	1.997	
Rio Grande.....	»	12.878	7.585	83.239	61
Porto Alegre.....	»	545	—	3.049	
Livramento.....	»	8.118	8.179	52.210	5
Total.....	»	268.053	269.994	2.002.314	1.81
8793 - Hidrosulfitos estabilizados pelo formol ou acetona.					
Porto do Rio de Janeiro.....	»	29.448	82.554	305.810	58
Santos.....	»	13.500	9.044	121.586	9
Total.....	»	42.948	91.598	427.396	68
8794 - Gases compostos.					
Manaus.....	»	23	112	791	2
Belém.....	»	59	134	1.266	3
São Luiz.....	»	—	41	—	1
Fortaleza.....	»	132	22	2.531	4
Salvador.....	»	—	22	—	—
Porto do Rio de Janeiro.....	»	125.346	333.348	420.650	1.13
Santos.....	»	235.465	401.110	343.007	6



I - IMPORTAÇÃO GERAL DE MERCADORIAS POR PORTOS DE DESTINO

105

1940/1941

MERCADORIAS E PORTOS DE DESTINO	Unidade	QUANTIDADE		VALOR A BORDO NO BRASIL (Cr\$)	
		1940	1941	1940	1941
		Itajóí.....	Kg	908	1.996
Rio Grande.....	>	—	27	—	870
Porto Alegre.....	>	256	608	8.351	9.098
Total.....	>	362.279	740.420	786.124	1.799.566
- Não especificados.....	>				
Manaus.....	>	16	222	554	2.314
Bel'm.....	>	372	2.545	6.350	12.153
São Luiz.....	>	—	27	—	550
Fortaleza.....	>	12	4	277	218
Recife.....	>	119	237	6.732	5.811
Salvador.....	>	—	25	—	866
Porto do Rio de Janeiro.....	>	49.565	74.591	680.654	870.137
Santos.....	>	76.483	108.214	1.972.560	1.207.567
Rio Grande.....	>	190	—	2.730	—
Pelotas.....	>	—	25	—	8.601
Porto Alegre.....	>	154	56	2.297	1.024
Livramento.....	>	237	760	218	3.462
Total.....	>	127.143	186.706	2.672.372	2.112.703
- 8890 - Drogas, medicamentos e preparações farmacêuticas	>	560.547	689.089	57.063.615	87.388.543
- Adesivos e emplastos.....	>				
Bel'm.....	>	73	99	2.710	3.560
Recife.....	>	136	1.034	5.632	13.243
Porto do Rio de Janeiro.....	>	10.519	36.766	381.500	1.459.014
Santos.....	>	10.251	21.635	357.593	665.441
Pelotas.....	>	98	188	3.204	7.322
Porto Alegre.....	>	280	641	9.301	19.169
Total.....	>	21.357	60.363	759.990	2.167.749
- Cafeína e seus sais.....	>				
Bel'm.....	Gramas	3.000	10.000	514	5.259
Fortaleza.....	>	7.000	—	1.148	—
Recife.....	>	2.000	6.000	317	3.959
Salvador.....	>	250	500	40	335
Porto do Rio de Janeiro.....	>	2.801.930	165.845	323.179	37.162
Santos.....	>	1.092.868	42.500	95.383	9.182
Porto Alegre.....	>	55.020	22.680	8.418	3.520
Total.....	>	3.962.068	247.525	428.999	59.417
- Cocaína e seus sais.....	>				
Porto do Rio de Janeiro.....	>	7.200	5.725	43.675	39.339
Total.....	>	7.200	5.725	43.675	39.339
- Codeína e seus sais.....	>				
Porto do Rio de Janeiro.....	>	69.000	186.390	173.970	795.150
Total.....	>	69.000	186.390	173.970	795.150
- Morfina e seus sais.....	>				
Porto do Rio de Janeiro.....	>	16.780	140.820	51.559	615.065
Total.....	>	16.780	140.820	51.559	615.065
- Quinino e seus sais.....	>				
Manaus.....	>	61.400	136.515	36.175	88.571
Bel'm.....	>	311.407	480.249	156.511	300.767
São Luiz.....	>	5.000	23.000	2.754	14.143
Fortaleza.....	>	70.492	—	37.793	—
Recife.....	>	295.500	43.000	61.101	24.507
Salvador.....	>	167.000	20.000	87.483	13.531
Porto do Rio de Janeiro.....	>	4.956.954	12.709.553	2.660.475	7.128.428
Santos.....	>	1.299.626	7.041.227	730.048	3.758.444
Porto Alegre.....	>	27.000	2.000	17.289	1.320
Total.....	>	7.194.370	20.455.544	3.789.629	11.329.711
- Estriquinina e seus sais.....	>				
Recife.....	>	2.000	2.300	1.623	1.657
Salvador.....	>	2.000	1.200	1.226	887
Porto do Rio de Janeiro.....	>	101.688	143.985	41.317	58.200
Santos.....	>	27.010	76.372	15.256	33.659
Paranaguá.....	>	—	300	—	138
Porto Alegre.....	>	7.835	500	4.055	256
Total.....	>	140.533	224.657	63.477	94.797
- Teobromina e seus sais.....	>				
Bel'm.....	>	4.000	1.000	693	453
Fortaleza.....	>	2.500	—	356	—
Recife.....	>	30.000	1.000	5.264	297
Porto do Rio de Janeiro.....	>	632.259	789.518	105.291	150.743

1940/1941

MERCADORIAS E PORTOS DE DESTINO	Unidade	QUANTIDADE		VALOR A BORDO NO BRASIL (Cr\$)	
		1940	1941	1940	1941
		Santos.....		298.590	687.390
Porto Alegre.....		39.556	—	8.842	
Total.....		1.006.885	1.478.908	166.294	371.
8819 - Alcalóides, n. e.					
Belém.....		502.001	25	17.166	
Fortaleza.....		131	100	277	2.
Recife.....		100	30	317	
Salvador.....		100	—	316	
Porto do Rio de Janeiro.....		543.505	465.455	1.084.858	1.145.
Santos.....		45.515	106.791	93.955	237.
Paranaguá.....		—	80	—	
Porto Alegre.....		1.695	1.090	4.906	
Total.....		1.093.047	573.571	1.201.825	1.386.
8824 - Extratos medicinais.					
Belém.....	Kg	6.267	8.495	362.288	548.
Recife.....		254	—	1.565	
Salvador.....		20	0	1.562	
Porto do Rio de Janeiro.....		13.056	10.593	651.908	1.146.
Santos.....		3.844	1.445	186.842	169.
Paranaguá.....		—	1	—	1.
Porto Alegre.....		37	1	3.184	1.
Total.....		23.478	20.535	1.207.349	1.868.
8829 - Alcoólatos e tinturas medicinais.					
Fortaleza.....		186	186	1.246	1.
Porto do Rio de Janeiro.....		22.884	20.367	229.351	232.
Santos.....		340	259	9.272	9.
Total.....		23.410	20.812	239.869	243.
8832 - Comprimidos e pastilhas comprimidas medicinais.					
Belém.....		28	73	1.285	25.
Porto do Rio de Janeiro.....		1.888	1.155	1.125.927	967.
Santos.....		289	165	168.033	109.
Porto Alegre.....		0	—	753	
Total.....		2.205	1.393	1.295.998	1.102.
8836 - Pastilhas e tabletes medicinais.					
Belém.....		150	56	72.631	9.
Recife.....		13	—	8.504	
Salvador.....		5	—	614	
Porto do Rio de Janeiro.....		3.461	2.482	366.621	546.
Santos.....		902	1.532	129.863	103.
S. Francisco.....		4	—	119	
Porto Alegre.....		2	—	59	
Total.....		4.537	4.070	578.411	659.
8838 - Pílulas e drágeas medicinais.					
Belém.....		2	27	1.228	8.
Recife.....		59	—	29.349	
Salvador.....		0	0	950	1.
Porto do Rio de Janeiro.....		2.016	2.039	1.091.419	1.373.
Santos.....		367	416	248.956	249.
Porto Alegre.....		2	—	654	
Total.....		2.446	2.482	1.372.556	1.633.
8839 - Cápsulas grânulos e semelhantes.					
Belém.....		13	1	7.991	1.
Porto do Rio de Janeiro.....		2.212	2.562	842.573	1.462.
Santos.....		179	277	85.227	80.
Porto Alegre.....		1	—	277	
Total.....		2.405	2.840	936.068	1.550.
8849 - Injeções medicinais.					
Belém.....	Gramas	43.338	37.590	24.765	30.
Recife.....		135.650	—	77.803	
Salvador.....		12.044	—	6.906	
Porto do Rio de Janeiro.....		10.816.538	12.500.614	10.532.722	11.784.
Santos.....		5.238.260	5.746.025	2.422.221	3.677.
Porto Alegre.....		8.359	1.200	4.215	1.
Total.....		16.254.189	18.285.429	13.068.632	15.498.
8859 - Medicamentos opoterápicos substâncias organoterápicas e outros produtos opoterápicos.					
Fortaleza.....	Kg	—	—	—	6.230.
Porto do Rio de Janeiro.....		1.917	1.727	386.487	65.
Santos.....		327	252	35.181	
Paranaguá.....		—	1	—	
Total.....		2.244	1.980	421.668	6.295.

1940/1941

MERCADORIAS E PORTOS DE DESTINO	Unidade	QUANTIDADE		VALOR A BORDO NO BRASIL (Cr\$)	
		1940	1941	1940	1941
- Metais e metaloides coloidais.					
Manaus.....	Gramas	100	100	713	216
Recife.....	»	200	—	158	—
Salvador.....	»	500	40	357	39
Porto do Rio de Janeiro.....	»	118.755	119.005	79.787	83.883
Santos.....	»	6.120	33.000	3.322	22.309
Paranaguá.....	»	—	200	—	197
Porto Alegre.....	»	9.000	11.000	5.630	10.047
Total.....	»	134.655	163.345	89.967	116.691
- Metais preciosos em preparações químicas.					
Manaus.....	»	—	500	—	177
Belém.....	»	1.770	—	594	—
São Luiz.....	»	—	2.000	—	752
Recife.....	»	2.000	1.250	476	492
Salvador.....	»	1.036	140	1.505	59
Porto do Rio de Janeiro.....	»	283.718	731.216	100.362	389.460
Santos.....	»	387.820	328.361	89.457	97.935
Paranaguá.....	»	—	1.500	—	571
Porto Alegre.....	»	11.000	2.000	3.600	570
Livramento.....	»	—	250	—	99
Total.....	»	687.344	1.067.217	195.994	490.115
1 - Creolina e semelhantes.					
Belém.....	Kg	177	—	812	—
Porto do Rio de Janeiro.....	»	182.034	211.905	919.464	979.974
Santos.....	»	13	—	317	—
Total.....	»	182.224	211.905	920.593	979.974
2 - Lialol e semelhantes.					
Belém.....	»	1	—	20	—
Porto do Rio de Janeiro.....	»	6.841	6.621	28.104	94.642
Santos.....	»	2	1.355	59	10.399
Total.....	»	6.844	7.976	28.183	105.041
4 - Preparações nutritivas e dietéticas.					
Belém.....	»	4	—	258	—
Recife.....	»	429	—	3.978	—
Porto do Rio de Janeiro.....	»	11.764	15.522	308.359	257.633
Santos.....	»	4.238	3.233	122.883	103.100
Total.....	»	16.435	18.755	435.478	360.733
7 - Preparações purgativas.					
Manaus.....	»	46	—	2.098	—
Belém.....	»	94	—	396	—
Porto do Rio de Janeiro.....	»	4.637	11.711	101.963	149.109
Santos.....	»	1.554	0	64.797	118
Porto Alegre.....	»	32	—	1.327	—
Total.....	»	6.363	11.711	170.581	149.227
9 - Seruns vacinas e semelhantes.					
Belém.....	Gramas	21.000	—	8.505	—
Porto do Rio de Janeiro.....	»	944.692	397.241	473.531	800.146
Santos.....	»	479.605	328.530	330.803	455.825
Total.....	»	1.445.297	725.771	812.839	1.255.971
11 - Bálsamos e pomadas medicinais.					
Manaus.....	Kg	216	102	22.703	11.089
Belém.....	»	69	—	6.014	—
Recife.....	»	44	—	5.280	—
Salvador.....	»	26	—	1.427	—
Porto do Rio de Janeiro.....	»	6.686	7.619	918.464	1.066.333
Santos.....	»	2.423	1.229	134.793	124.475
Porto Alegre.....	»	70	—	1.840	—
Total.....	»	9.534	8.950	1.090.521	1.201.897
12 - Elixires, licores, vinhos e xaropes medicinais.					
Manaus.....	»	100	36	1.661	395
Belém.....	»	190	125	2.929	1.675
Recife.....	»	200	100	2.492	1.553
Maceió.....	»	35	24	2.334	2.433
Salvador.....	»	598	1.261	7.801	16.086
Porto do Rio de Janeiro.....	»	5.433	4.897	196.957	135.223
Santos.....	»	2.715	169	62.414	8.301
Total.....	»	9.271	6.612	276.588	165.666
13 - Emulsões e óleos medicinais.					
Belém.....	»	230	66	3.699	8.952
Recife.....	»	14	—	237	—
Salvador.....	»	103	—	7.716	—



1940/1941

MERCADORIAS E PORTOS DE DESTINO	Unidade	QUANTIDADE		VALOR A BORDO NO BRAS (Cr\$)	
		1940	1941	1940	1941
Porto do Rio de Janeiro.....	Kg	7.895	5.843	223.562	322
Santos.....	>	4.031	2.576	216.833	196
Porto Alegre.....	>	5	—	218	
Total.....	>	12.278	8.485	452.265	527
8894 - Chás medicinais.					
Porto do Rio de Janeiro.....	>	696	197	19.617	4
Santos.....	>	4.220	1.369	212.352	58
Total.....	>	4.916	1.566	231.969	62
8895 - Glucosides.					
Fortaleza.....	>	0	—	20	
Porto do Rio de Janeiro.....	>	2.952	3.101	428.226	563
Santos.....	>	17	12.345	3.407	65
Total.....	>	2.969	15.446	441.653	628
8896 - Gotas medicinais.					
Belém.....	>	4	—	1.821	
Salvador.....	>	18	—	3.700	
Porto do Rio de Janeiro.....	>	4.386	3.172	1.413.362	1.100
Santos.....	>	2.540	1.354	508.989	362
Total.....	>	6.948	4.526	1.927.872	1.462
8897 - Sabonetes medicinais.					
Belém.....	>	12	—	178	
Salvador.....	>	—	15	—	
Porto do Rio de Janeiro.....	>	156	123	2.988	2
Santos.....	>	68	20	1.624	
Total.....	>	236	158	4.790	3
8898 - Ácido ascórbico (Vitamina C) e outras vitaminas.					
Belém.....	>	—	12	—	7
Salvador.....	>	—	0	—	3
Porto do Rio de Janeiro.....	>	442	1.462	654.095	2.483
Santos.....	>	20	325	34.931	818
Total.....	>	462	1.799	689.026	3.313
8899 - Não especificados.					
Manaus.....	>	27	10	1.030	1
Belém.....	>	324	554	31.911	29
São Luiz.....	>	—	30	—	
Fortaleza.....	>	105	50	5.462	2
Recife.....	>	203	82	14.877	13
Salvador.....	>	348	173	13.006	15
Porto do Rio de Janeiro.....	>	137.274	157.568	19.385.772	22.239
Santos.....	>	48.918	72.740	3.980.368	8.508
Paranaguá.....	>	—	8	—	1
Porto Alegre.....	>	796	1.910	62.901	39
Total.....	>	187.995	233.125	23.495.327	30.853
8900 - 8999 - Adubos químicos e outros produtos.					
8900 - 8939 - Adubos químicos.					
8903 - Cianamida de cálcio.					
Santos.....	>	218.107	600.000	234.493	806
Porto Alegre.....	>	40.047	40.000	56.331	44
Total.....	>	258.154	640.000	290.824	850
8904 - Sulfato de amônio.					
Salvador.....	>	—	10.161	—	14
Porto do Rio de Janeiro.....	>	99.972	10.614	116.639	12
Santos.....	>	1.266.338	1.602.712	1.449.794	1.957
Total.....	>	1.366.310	1.623.487	1.566.433	1.983
8907 - Salitre do Chile (Nitrato de sódio impuro)					
Recife.....	>	802.300	—	529.484	
Porto do Rio de Janeiro.....	>	10.607.901	921.553	6.791.454	653
Santos.....	>	5.279.159	8.158.007	3.509.703	5.655
Paranaguá.....	>	99.700	—	58.788	
Porto Alegre.....	>	1.826.233	1.964.964	1.237.718	1.454
Total.....	>	18.615.293	11.044.524	12.127.147	7.763
8916 - Fosfatos naturais.					
Belém.....	>	—	204.117	—	105
Recife.....	>	—	100	—	
Porto do Rio de Janeiro.....	>	99.283	—	59.603	
Santos.....	>	793.665	—	386.296	
Total.....	>	892.948	204.217	445.899	106

1940/1941

MERCADORIAS E PORTOS DE DESTINO	Unidade	QUANTIDADE		VALOR A BORDO NO BRASIL (Cr\$)	
		1940	1941	1940	1941
- Superfosfatos de cálcio.					
Recife.....	Kg	1.919.124	226.635	1.024.284	139.453
Porto do Rio de Janeiro.....	>	297.398	295.937	146.473	159.544
Santos.....	>	13.346.741	18.180.199	6.836.411	8.270.834
Porto Alegre.....	>	243.770	1.298.516	205.811	641.030
Total.....	>	15.807.033	20.001.287	8.212.979	9.210.861
- Cloreto de potássio.					
Recife.....	>	54.768	—	53.894	—
Porto do Rio de Janeiro.....	>	108.835	—	106.539	—
Santos.....	>	2.300.907	3.054.211	2.185.316	3.261.337
Porto Alegre.....	>	—	99.071	—	111.975
Total.....	>	2.464.510	3.153.282	2.345.749	3.473.312
- Sulfato de potássio.					
Belém.....	>	2.722	—	3.754	—
Porto do Rio de Janeiro.....	>	14.850	—	13.784	—
Santos.....	>	114.178	74.269	113.778	103.911
Rio Grande.....	>	203.627	—	280.992	—
Porto Alegre.....	>	—	217.760	—	274.906
Total.....	>	335.377	292.029	412.308	378.817
- Salitre (Nitrato de potássio impuro.)					
Santos.....	>	120.234	—	131.870	—
Total.....	>	120.234	—	131.870	—
- Nitrofosca.					
Belém.....	>	5.443	—	9.335	—
Total.....	>	5.443	—	9.335	—
- Não especificados.					
Belém.....	>	86.183	0	150.574	138
Recife.....	>	87	123	2.136	969
Porto do Rio de Janeiro.....	>	82.606	20.458	127.378	64.490
Santos.....	>	458.523	238.600	600.109	445.677
Rio Grande.....	>	1.138.181	—	1.247.627	—
Porto Alegre.....	>	—	519.996	—	611.016
Total.....	>	1.765.580	779.177	2.127.824	1.122.290
0 - 8999 - Outros produtos.	>	995.172	1.037.516	14.291.457	17.007.279
13 - Massas ou pastas.					
Manaus.....	>	32	22	794	550
Belém.....	>	340	109	5.263	1.872
São Luiz.....	>	82	—	1.661	—
Parnaíba.....	>	305	—	1.228	—
Fortaleza.....	>	207	—	2.792	—
Cabedelo.....	>	2	—	20	—
Recife.....	>	1.194	87	7.479	2.067
Maceió.....	>	54	—	852	—
Salvador.....	>	20	28	712	217
Porto do Rio de Janeiro.....	>	32.308	7.903	241.221	98.894
Santos.....	>	15.954	40.510	179.204	157.742
Rio Grande.....	>	64	48	396	729
Porto Alegre.....	>	261	79	3.566	772
Livramento.....	>	20	—	396	—
Total.....	>	50.843	48.786	445.584	262.843
9 - Perfumarias.					
Belém.....	>	145	—	593	—
Fortaleza.....	>	11	34	4.199	4.424
Recife.....	>	222	149	35.119	27.553
Salvador.....	>	29	41	9.832	13.703
Porto do Rio de Janeiro.....	>	21.840	38.101	4.474.292	7.188.708
Santos.....	>	6.242	11.189	745.183	875.420
Porto Alegre.....	>	—	15	—	2.772
Total.....	>	28.480	49.529	5.269.218	8.112.580
15 - Inseticidas e semelhantes para a lavoura.					
Manaus.....	>	—	223	—	2.532
Belém.....	>	1.023	1.484	13.055	17.720
Fortaleza.....	>	—	4.535	—	155.475
Recife.....	>	2.193	2.240	11.122	8.485
Salvador.....	>	2.727	2.680	22.748	9.160
Porto do Rio de Janeiro.....	>	95.850	72.806	552.792	526.411
Santos.....	>	83.773	17.229	837.382	546.609
Rio Grande.....	>	125.950	95.752	872.302	416.930
Porto Alegre.....	>	13.032	19.742	62.147	76.860
Total.....	>	324.548	216.691	2.371.548	1.760.182

1940/1941

MERCADORIAS E PORTOS DE DESTINO	Unidade	QUANTIDADE		VALOR A BORDO NO BRA (Cr\$)	
		1940	1941	1940	1941
8969 - Inseticidas e semelhantes, n. e.					
Manaus.....	Kg	159	—	1.840	
Belém.....	»	4.176	—	38.866	
São Luiz.....	»	—	0	—	
Fortaleza.....	»	21.071	4.535	979.792	149
Recife.....	»	37	17	1.128	
Salvador.....	»	—	8	—	
Porto do Rio de Janeiro.....	»	42.715	59.901	400.016	513
Santos.....	»	6.282	19.933	336.404	351
Foz do Iguaçu.....	»	—	39	—	
Rio Grande.....	»	5.845	4.058	70.417	44
Porto Alegre.....	»	1.120	728	33.851	16
Total.....	»	81.405	89.219	1.862.314	1.070
8972 - Preparações para lustrar e polir.					
Manaus.....	»	719	364	25.913	11
Belém.....	»	361	115	4.457	1
São Luiz.....	»	227	—	4.904	
Parnaíba.....	»	12	—	237	
Fortaleza.....	»	255	134	3.146	1
Natal.....	»	123	—	1.107	
Cabedelo.....	»	39	13	297	
Recife.....	»	988	1.512	11.270	18
Maceió.....	»	30	9	713	
Salvador.....	»	892	207	14.102	4
Porto do Rio de Janeiro.....	»	21.501	29.118	211.733	372
Santos.....	»	25.238	32.189	282.638	320
Paranaguá.....	»	—	29	—	
Porto Alegre.....	»	1.956	1.803	27.677	19
Total.....	»	52.341	65.493	588.194	758
8973 - Preparações a base de sais de cromo para preservação do ferro ou do aço.					
Salvador.....	»	16	—	811	
Porto do Rio de Janeiro.....	»	250	318	11.018	3
Santos.....	»	8.794	9.337	78.868	69
Total.....	»	9.060	9.655	90.697	73
8974 - Preparações a base de sais de ouro prata e platina para indústria de cerâmica.					
Porto do Rio de Janeiro.....	Gramas	—	17.383	—	29
Santos.....	»	406	23.520	1.721	89
Total.....	»	400	40.903	1.721	119
8989 - Preparações para análise.					
Belém.....	Kg	1	15	989	9
Fortaleza.....	»	—	8	—	1
Recife.....	»	—	4	—	
Maceió.....	»	—	1	—	
Salvador.....	»	2	—	119	
Porto do Rio de Janeiro.....	»	20	21	9.421	4
Santos.....	»	9	16	3.660	5
Porto Alegre.....	»	1	0	178	
Total.....	»	33	65	14.367	21
8993 - Colas preparadas.					
Manaus.....	»	12	—	416	
Belém.....	»	303	53	4.872	2
Fortaleza.....	»	3	—	138	
Recife.....	»	154	1.393	2.513	15
Maceió.....	»	0	—	20	
Salvador.....	»	35	57	534	1
Porto do Rio de Janeiro.....	»	6.822	8.700	109.456	151
Santos.....	»	34.044	47.479	267.243	290
Paranaguá.....	»	3	—	59	
Rio Grande.....	»	5.439	3	50.217	
Porto Alegre.....	»	95	308	1.543	4
Livramento.....	»	3.145	—	44.842	
Total.....	»	50.055	57.993	471.853	460
8996 - Reveladores e fixadores para fotografia.					
Belém.....	»	28	25	791	1
Fortaleza.....	»	—	4	—	
Salvador.....	»	—	454	—	6
Porto do Rio de Janeiro.....	»	5.221	6.828	91.749	213
Santos.....	»	477	3.397	33.217	39
Porto Alegre.....	»	6	—	138	
Total.....	»	5.732	10.708	125.895	260



1940/1941

MERCADORIAS E PORTOS DE DESTINO	Unidade	QUANTIDADE		VALOR A BORDO NO BRASIL (Cr\$).	
		1940	1941	1940	1941
7 - Super-carburantes e anti-detonantes.					
Porto do Rio de Janeiro.....	Kg	14.833	5.349	279.459	83.826
Santos.....	»	6.778	—	124.549	—
Total.....	»	21.611	5.349	404.008	83.826
9 - Não especificados.					
Manaus.....	»	5	9	159	453
Belém.....	»	601	1.831	6.435	16.337
São Luiz.....	»	1.843	127	16.061	732
Parnaíba.....	»	3	2	20	20
Fortaleza.....	»	567	275	7.148	3.482
Natal.....	»	—	254	—	1.385
Cabedelo.....	»	693	—	6.862	—
Recife.....	»	2.398	12.573	16.823	129.523
Maceió.....	»	1.171	157	17.044	2.581
Aracaju.....	»	111	36	2.133	709
Salvador.....	»	335	163	3.958	1.222
Porto do Rio de Janeiro.....	»	117.012	107.682	1.052.000	1.022.613
Santos.....	»	226.755	312.207	2.317.921	2.379.983
Paranaguá.....	»	3.105	665	19.960	9.743
Antonina.....	»	—	544	—	4.137
S. Francisco.....	»	2.487	100	14.225	39.039
Itajaí.....	»	197	312	2.690	4.358
Florianópolis.....	»	60	—	953	—
Rio Grande.....	»	6.029	24.508	53.645	132.649
Porto Alegre.....	»	1.471	1.652	19.455	23.238
Livramento.....	»	6.212	20.891	88.566	244.890
Total.....	»	371.055	483.988	2.646.058	4.017.094
10 - 9999 - MANUFATURAS DIVERSAS.....	Ton	107.449	111.092	1.448.143.796	1.697.681.006
10 - 9099 - Aparelhos, instrumentos, máquinas e objetos físicos, químicos, matemáticos e óticos.....	Kg	786.423	1.070.940	45.026.535	61.505.379
9 - Instrumentos para desenho.					
Manaus.....	»	1	—	554	—
Belém.....	»	—	1	—	138
São Luiz.....	»	—	0	—	236
Fortaleza.....	»	—	19	—	1.219
Recife.....	»	4	5	534	1.417
Porto do Rio de Janeiro.....	»	687	5.955	86.565	350.918
Santos.....	»	338	619	31.593	77.490
Porto Alegre.....	»	33	73	2.670	8.177
Total.....	»	1.063	6.672	121.916	439.595
9 - Aparelhos para demonstração e ensaio.					
Recife.....	»	—	1	—	453
Porto do Rio de Janeiro.....	»	291	13.001	32.532	865.296
Santos.....	»	89	1.305	17.323	85.693
Rio Grande.....	»	—	128	—	9.831
Porto Alegre.....	»	—	1	—	256
Total.....	»	380	14.436	49.855	961.529
49 - Aparelhos e instrumentos para geodésia, topografia e levantamento de planos					
Belém.....	»	22	—	12.244	—
Fortaleza.....	»	25	—	7.150	—
Recife.....	»	—	2	—	1.180
Salvador.....	»	14	23	4.998	7.793
Porto do Rio de Janeiro.....	»	2.828	2.990	536.462	1.004.316
Santos.....	»	410	1.191	131.961	266.389
Rio Grande.....	»	—	3	—	2.561
Porto Alegre.....	»	0	—	159	—
Total.....	»	3.299	4.209	692.974	1.282.239
51 - Contadores e registradores de gás.					
Belém.....	»	136	—	13.289	—
Recife.....	»	—	3.216	—	41.892
Porto do Rio de Janeiro.....	»	113.083	114.793	1.937.863	2.144.574
Santos.....	»	99.422	110.609	1.043.794	1.331.520
Porto Alegre.....	»	2.997	3.097	36.715	44.707
Total.....	»	215.638	231.715	3.031.661	3.562.693
52 - Densímetros e areômetros.					
Manaus.....	»	2	—	159	—
Belém.....	»	1	—	119	—
Recife.....	»	—	0	—	40
Maceió.....	»	7	—	2.376	—
Porto do Rio de Janeiro.....	»	175	229	50.894	34.742
Santos.....	»	274	168	22.676	25.933
Rio Grande.....	»	33	27	1.127	906
Porto Alegre.....	»	17	45	1.088	2.404
Livramento.....	»	—	1	—	157
Total.....	»	509	470	77.439	64.182

1940/1941

MERCADORIAS E PORTOS DE DESTINO	Unidade	QUANTIDADE		VALOR ABORDO NO BRASIL (Cr\$)	
		1940	1941	1940	1941
9053 - Hidrômetros.					
Bel'm.....	Kg	2	1	119	
Fortaleza.....	»	2	4	138	
Recife.....	»	306	228	20.162	9.
Porto do Rio de Janeiro.....	»	64.019	4.036	1.757.705	155.
Santos.....	»	44.445	8.643	2.403.498	528.
Rio Grande.....	»	39	30	2.947	2.
Porto Alegre.....	»	—	594	—	71.
Total.....	»	108.813	13.536	4.184.569	767.
9054 - Micrômetros.					
Fortaleza.....	»	1	3	59	
Recife.....	»	1	—	59	
Porto do Rio de Janeiro.....	»	722	916	124.856	144.
Santos.....	»	142	203	32.357	42.
Paranaguá.....	»	2	—	297	
Rio Grande.....	»	5	1	1.448	
Porto Alegre.....	»	0	—	258	
Total.....	»	873	1.123	159.334	188.
9059 - Aparelhos para verificação e calibração, n. e.					
Manaus.....	»	4	9	634	
Bel'm.....	»	81	717	23.696	58.
São Luiz.....	»	—	31	—	6.
Fortaleza.....	»	386	34	37.408	1.
Natal.....	»	—	92	—	10.
Cabedelo.....	»	17	5	3.718	3.
Recife.....	»	816	269	59.986	47.
Maceió.....	»	87	8	3.442	
Aracajú.....	»	8	37	930	4.
Salvador.....	»	18	123	2.078	17.
Vitória.....	»	—	1	—	
Porto do Rio de Janeiro.....	»	17.757	80.602	2.317.423	6.742
Santos.....	»	27.646	10.484	1.382.891	1.478
Paranaguá.....	»	9	67	870	8.
Florianópolis.....	»	5	—	2.239	
Rio Grande.....	»	155	1.167	25.234	78.
Pelotas.....	»	—	7	—	
Porto Alegre.....	»	187	2.246	47.037	203.
Livramento.....	»	111	123	6.937	20.
Total.....	»	47.287	96.022	3.914.523	8.686
9065 - Objetivas, oculares, condensadores e lentes.					
Bel'm.....	»	0	—	771	
Fortaleza.....	»	—	5	—	
Recife.....	»	—	7	—	
Porto do Rio de Janeiro.....	»	603	338	297.148	212.
Santos.....	»	469	2.049	19.172	39.
Rio Grande.....	»	0	—	297	
Porto Alegre.....	»	—	6	—	1.
Total.....	»	1.072	2.405	317.388	255.
9066 - Óculos.					
Bel'm.....	»	2	7	238	
Parnaíba.....	»	1	—	139	
Fortaleza.....	»	—	0	—	
Recife.....	»	114	84	9.968	21.
Salvador.....	»	—	12	—	1.
Porto do Rio de Janeiro.....	»	5.455	9.603	1.514.620	2.798
Santos.....	»	1.722	8.282	332.039	988.
Rio Grande.....	»	3	3	415	
Pelotas.....	»	—	2	—	
Porto Alegre.....	»	—	703	—	14.
Livramento.....	»	—	2	—	
Total.....	»	7.297	18.698	1.857.469	3.965.
9068 - Vidros para óculos.					
Recife.....	»	0	19	40	
Porto do Rio de Janeiro.....	»	3.991	6.194	920.578	1.30
Santos.....	»	1.511	1.841	214.049	28.
Porto Alegre.....	»	11	145	5.400	3.
Total.....	»	5.513	8.199	1.140.067	1.62
9069 - Aparelhos de observação e ótica, n. e.					
Bel'm.....	»	10	—	3.014	
Parnaíba.....	»	—	1	—	
Fortaleza.....	»	138	—	56.067	
Recife.....	»	29	41	8.248	1.
Porto do Rio de Janeiro.....	»	7.876	7.066	2.073.185	1.53
Santos.....	»	451	499	101.563	10.
Pelotas.....	»	—	13	—	
Porto Alegre.....	»	261	202	15.977	5.
Total.....	»	8.765	7.822	2.258.054	1.705.

1940/1941

MERCADORIAS E PORTOS DE DESTINO	Unidade	QUANTIDADE		VALOR A BORDO NO BRASIL (Cr\$)	
		1940	1941	1940	1941
0 - Máquinas fotográficas					
Manaus.....	Kg	1	—	297	—
Belém.....	>	10	1	4.450	552
Fortaleza.....	>	322	—	12.283	—
Salvador.....	>	15	1	1.048	1.103
Porto do Rio de Janeiro.....	>	5.851	9.570	807.603	1.720.874
Santos.....	>	5.767	4.134	374.724	485.775
Paranaguá.....	>	1	—	1.582	—
Florianópolis.....	>	—	0	—	712
Porto Alegre.....	>	5	—	1.583	—
Total.....	>	11.972	13.706	1.203.570	2.209.016
1 - Placas ou rolos para fotografia.					
Manaus.....	>	257	1	5.365	747
Belém.....	>	—	28	—	2.487
Fortaleza.....	>	2.083	2.836	33.357	86.901
Cabedelo.....	>	66	2.393	2.136	37.978
Recife.....	>	1.027	167	61.574	31.948
Porto do Rio de Janeiro.....	>	85.211	172.767	5.359.339	9.465.774
Santos.....	>	45.685	97.982	2.817.056	4.407.726
Porto Alegre.....	>	2.366	532	49.768	15.951
Total.....	>	136.695	276.706	8.328.595	14.049.512
2 - Aparelhos ou máquinas de tirar filmes cinematográficos e acessórios.					
Porto do Rio de Janeiro.....	>	64	238	11.294	136.944
Santos.....	>	11	88	2.888	56.353
Total.....	>	75	326	14.182	193.297
4 - Cinematógrafos.					
Belém.....	>	—	20	—	1.860
São Luiz.....	>	6	—	989	—
Fortaleza.....	>	—	22	—	3.936
Recife.....	>	23	—	2.689	—
Porto do Rio de Janeiro.....	>	9.644	13.184	988.771	1.329.570
Santos.....	>	1.488	1.250	234.925	223.094
Porto Alegre.....	>	49	—	2.670	—
Total.....	>	11.210	14.476	1.230.044	1.558.460
5 - Filmes impressos					
Fortaleza.....	>	23	—	6.525	—
Recife.....	>	—	44	—	20.112
Porto do Rio de Janeiro.....	>	36.553	37.155	7.661.052	9.255.933
Santos.....	>	864	1.567	379.437	601.876
Porto Alegre.....	>	7	—	1.978	—
Total.....	>	37.447	38.766	8.048.992	9.877.921
6 - Filmes virgens.					
Belém.....	>	33	0	1.767	79
Fortaleza.....	>	46	—	11.920	—
Porto do Rio de Janeiro.....	>	15.516	26.192	1.804.439	2.564.004
Santos.....	>	2.081	1.571	233.179	283.826
Total.....	>	17.676	27.763	2.051.305	2.847.909
7 - Aparelhos sonoros para cinematografia.					
Porto do Rio de Janeiro.....	>	53	807	12.678	56.558
Santos.....	>	53	—	9.210	—
Total.....	>	106	807	21.888	56.558
8 - Acessórios para cinematógrafos.					
Belém.....	>	15	7	1.960	1.868
Porto do Rio de Janeiro.....	>	4.087	7.778	484.957	815.586
Santos.....	>	421	1.235	32.944	79.631
Paranaguá.....	>	74	—	3.955	—
Porto Alegre.....	>	12	—	1.859	—
Total.....	>	4.609	9.020	525.675	897.085
9 - Acessórios para fotografia, n. e.					
Fortaleza.....	>	—	174	—	16.396
Cabedelo.....	>	—	0	—	98
Salvador.....	>	—	617	—	9.237
Porto do Rio de Janeiro.....	>	—	7.582	—	755.300
Santos.....	>	—	906	—	103.261
Porto Alegre.....	>	—	0	—	20
Total.....	>	—	9.279	—	884.312
02 - Aparelhos e dispositivos sonoros.					
Manaus.....	>	81	25	2.732	708
Belém.....	>	175	63	12.283	7.336
Fortaleza.....	>	—	3	—	197



1940/1941

MERCADORIAS E PORTOS DE DESTINO	Unidade	QUANTIDADE		VALOR A BORDO NO BRAS (Cr\$)	
		1940	1941	1940	1941
Natal.....	Kg	—	15	—	—
Recife.....	>	3	28	298	1
Salvador.....	>	—	10	—	—
Porto do Rio de Janeiro.....	>	2.401	4.728	85.832	275
Santos.....	>	1.571	1.329	45.848	55
Paranaguá.....	>	283	76	8.806	1
Rio Grande.....	>	—	5	—	—
Porto Alegre.....	>	109	45	6.369	5
Total.....	>	4.623	6.327	162.168	349
9095 - Gasogêneos.					
Manaus.....	>	43.866	—	369.222	—
Bel'm.....	>	—	4	—	—
Fortaleza.....	>	422	—	4.747	—
Recife.....	>	—	3.490	—	30
Porto do Rio de Janeiro.....	>	1.792	184.598	35.150	1.049
Santos.....	>	547	24	11.789	2
Rio Grande.....	>	16.012	—	124.820	—
Porto Alegre.....	>	21.242	—	273.813	—
Total.....	>	83.881	188.116	819.541	1.082
9096 - Instrumentos para laboratórios industriais.					
Cabedelo.....	>	18	—	1.068	—
Recife.....	>	89	1.589	8.820	178
Maceió.....	>	—	25	—	—
Salvador.....	>	—	5	—	—
Porto do Rio de Janeiro.....	>	3.321	1.531	114.071	138
Santos.....	>	11.590	14.885	556.485	368
Rio Grande.....	>	328	119	44.322	—
Porto Alegre.....	>	744	274	23.771	49
Livramento.....	>	—	362	—	—
Total.....	>	16.090	18.790	748.537	750
9099 - Não especificados.					
Manaus.....	>	66	20	7.614	—
Bel'm.....	>	150	3.234	25.380	—
São Luiz.....	>	—	525	—	—
Fortaleza.....	>	257	37	43.930	—
Natal.....	>	—	263	—	—
Recife.....	>	1.167	295	84.423	—
Salvador.....	>	179	442	13.867	—
Porto do Rio de Janeiro.....	>	40.872	39.261	2.825.285	—
Santos.....	>	16.437	15.662	898.536	—
Paranaguá.....	>	6	—	991	—
Florianópolis.....	>	0	—	436	—
Rio Grande.....	>	1.020	1.046	51.790	—
Pelotas.....	>	14	1	755	—
Porto Alegre.....	>	1.352	765	112.782	—
Total.....	>	61.530	61.551	4.065.789	3.230
9100 - 9199 - Aparelhos, instrumentos e objetos de cirurgia, medicina, odontologia e veterinária.....	>	40.283	46.177	5.954.879	9.510
9104 - Agulhas para injeções de ferro ou aço.					
Bel'm.....	Gramas	—	1.000	—	—
Porto do Rio de Janeiro.....	>	28.621	1.737	24.347	—
Santos.....	>	12.440	60.050	8.109	—
Total.....	>	41.061	62.787	32.456	—
9105 - Agulhas para injeções, exclusive as de ferro ou aço.					
Porto do Rio de Janeiro.....	>	48.415	8.000	17.291	—
Santos.....	>	30.353	—	12.655	—
Total.....	>	78.768	8.000	29.946	—
9124 - Aparelhos ortopédicos.					
Porto do Rio de Janeiro.....	Kg	218	596	11.589	—
Santos.....	>	—	398	20	—
Total.....	>	218	994	11.609	—
9132 - Categut, crina e semelhantes para suturas e drenos de borracha ou metal.					
Bel'm.....	>	—	11	—	—
Recife.....	>	—	5	—	—
Porto do Rio de Janeiro.....	>	150	74	558.341	—
Santos.....	>	667	329	757.303	—
Porto Alegre.....	>	478	38	50.426	—
Total.....	>	1.295	457	1.366.070	—

1940/1941

MERCADORIAS E PORTOS DE DESTINO	Unidade	QUANTIDADE		VALOR A BORDO NO BRASIL (Cr\$).	
		1940	1941	1940	1941
1 - Gaze em tiras e ataduras					
Belém.....	Kg	2	—	59	—
Porto do Rio de Janeiro.....	>	1.490	1.867	72.450	97.429
Santos.....	>	1.522	2.018	40.849	32.598
Total.....	>	3.014	3.885	113.358	130.027
2 - Curativos cirúrgicos, n. e.					
Belém.....	>	70	—	2.433	—
Recife.....	>	—	0	—	98
Porto do Rio de Janeiro.....	>	50	534	24.376	79.794
Santos.....	>	625	425	73.206	50.250
Total.....	>	745	959	100.115	130.142
4 - Mesas para operações.					
Belém.....	>	—	115	—	3.323
Porto do Rio de Janeiro.....	>	3.839	1.705	189.842	86.948
Santos.....	>	152	215	11.295	11.114
Porto Alegre.....	>	152	—	6.428	—
Total.....	>	4.143	2.035	207.565	101.385
9 - Aparelhos, instrumentos e objetos de cirurgia, n. e.					
Belém.....	>	198	15	3.463	14.233
Recife.....	>	—	18	—	8.177
Porto do Rio de Janeiro.....	>	828	1.373	161.814	307.466
Santos.....	>	918	151	136.345	69.535
Florianópolis.....	>	—	83	—	18.960
Porto Alegre.....	>	31	12	13.736	3.421
Total.....	>	1.975	1.652	315.358	421.792
11 - Cadeiras para dentista.					
Porto do Rio de Janeiro.....	>	7.409	3.381	248.641	112.175
Santos.....	>	—	143	—	5.498
Total.....	>	7.409	3.524	248.641	117.673
12 - Dentes artificiais.					
Porto do Rio de Janeiro.....	>	283	1.163	346.636	1.971.993
Santos.....	>	18	242	15.093	482.562
Total.....	>	301	1.405	361.729	2.454.555
19 - Aparelhos, instrumentos e objetos para odontologia, ex- clusive os elétricos, n. e.					
Belém.....	>	1	2	1.325	1.641
Salvador.....	>	—	46	—	5.700
Porto do Rio de Janeiro.....	>	5.223	6.337	916.741	1.142.876
Santos.....	>	2.450	2.229	144.351	154.949
Porto Alegre.....	>	—	8	—	12.924
Total.....	>	7.674	8.622	1.062.417	1.318.090
131 - Artigos de borracha.					
Belém.....	>	10	—	732	—
Porto do Rio de Janeiro.....	>	1.491	2.419	94.224	169.472
Santos.....	>	2.763	833	156.420	68.192
Porto Alegre.....	>	138	—	7.219	—
Total.....	>	4.402	3.254	258.595	237.664
136 - Preparações para dentista.					
Belém.....	>	—	1	—	158
Porto do Rio de Janeiro.....	>	2.275	1.965	997.747	1.149.555
Santos.....	>	219	482	59.390	129.732
Total.....	>	2.494	2.448	1.057.137	1.279.445
137 - Seringas de vidro graduadas.					
Belém.....	>	5	12	3.169	6.207
Fortaleza.....	>	—	29	—	7.161
Recife.....	>	166	17	17.482	3.564
Salvador.....	>	—	35	—	5.987
Porto do Rio de Janeiro.....	>	1.839	7.037	167.470	1.079.806
Santos.....	>	1.650	5.510	200.839	937.138
Rio Grande.....	>	—	51	—	10.932
Porto Alegre.....	>	—	574	—	130.244
Total.....	>	3.660	13.266	388.960	2.181.039
99 - Não especificados.					
Belém.....	>	—	104	—	5.636
São Luiz.....	>	1	—	99	—
Fortaleza.....	>	22	—	8.975	—
Recife.....	>	—	8	—	1.677
Porto do Rio de Janeiro.....	>	1.820	3.068	273.315	470.216
Santos.....	>	678	388	10.847	62.086

1940/1941

MERCADORIAS E PORTOS DE DESTINO	Unidade	QUANTIDADE		VALOR A BORDO NO BRASIL (Cr\$)	
		1940	1941	1940	1941
Pelotas.....	Kg	—	27	—	1.8
Porto Alegre.....	»	313	11	13.687	3.4
Total.....	»	2.834	3.606	400.923	544.8
9200 - 9299 - Armas e munições.....	»	1.625.246	5.396.293	54.843.311	95.450.8
9209 - Armas brancas.....	»	—	182	—	21.4
Porto do Rio de Janeiro.....	»	—	20	6.398	1.8
Santos.....	»	159	—	—	—
Total.....	»	159	202	6.398	23.2
9219 - Armas de fogo.....	»	—	—	—	—
Manaus.....	»	7.356	18.222	363.071	976.8
Bel'm.....	»	1.063	157	64.296	21.1
Recife.....	»	—	62	—	8.1
Salvador.....	»	—	19	—	6.1
Porto do Rio de Janeiro.....	»	3.553	2.933	1.061.987	815.5
Santos.....	»	1.419	2.418	175.287	217.7
Pelotas.....	»	30	—	2.195	—
Porto Alegre.....	»	—	148	—	5.1
Total.....	»	13.421	23.959	1.666.836	2.050.8
9239 - Cartuchos ou estojos.....	»	—	—	—	—
Manaus.....	»	42.780	40.523	624.812	594.8
Bel'm.....	»	8.327	2.243	153.983	35.1
Recife.....	»	142	353	4.026	5.8
Salvador.....	»	—	86	—	—
Porto do Rio de Janeiro.....	»	23.674	42.778	518.381	1.516.8
Santos.....	»	26.814	28.650	521.280	651.8
Porto Alegre.....	»	312	3.966	7.675	72.1
Total.....	»	102.049	118.599	1.830.157	2.888.8
9249 - Espoletas.....	»	—	—	—	—
Manaus.....	»	1.079	572	167.571	91.1
São Luiz.....	»	190	—	22.449	—
Fortaleza.....	»	445	—	73.405	—
Recife.....	»	54	—	5.962	—
Salvador.....	»	—	595	—	42.1
Porto do Rio de Janeiro.....	»	10.629	10.096	1.148.876	1.258.8
Santos.....	»	863	19	76.783	1.1
Paranaguá.....	»	—	100	—	14.1
Porto Alegre.....	»	13	7	1.701	1.1
Total.....	»	13.273	11.389	1.496.747	1.410.8
9259 - Estopins, mechas Bickfords e semelhantes.....	»	—	—	—	—
Salvador.....	»	460	650	6.388	12.1
Porto do Rio de Janeiro.....	»	73.822	36.341	1.071.175	647.8
Santos.....	»	2.526	731	37.719	11.1
Paranaguá.....	»	—	564	—	12.1
Rio Grande.....	»	—	18.364	—	241.1
Porto Alegre.....	»	12.212	—	148.291	—
Total.....	»	89.020	56.650	1.263.573	925.8
9263 - Dinamite.....	»	—	—	—	—
Maceió.....	»	54.072	—	526.481	—
Salvador.....	»	—	45.360	—	400.8
Total.....	»	54.072	45.360	526.481	400.8
9269 - Massas explosivas, n. e.....	»	—	—	—	—
Fortaleza.....	»	19.960	—	350.029	—
Maceió.....	»	10.331	—	147.666	—
Salvador.....	»	—	13.608	—	151.8
Porto do Rio de Janeiro.....	»	559.491	418.421	7.284.736	5.149.8
Santos.....	»	9.000	74.821	97.485	915.8
Paranaguá.....	»	1.497	17.963	24.172	290.8
Total.....	»	600.279	524.813	7.904.088	6.506.8
9289 - Projéteis.....	»	—	—	—	—
Manaus.....	»	38	—	874	—
Recife.....	»	33	—	277	—
Porto do Rio de Janeiro.....	»	553	306	13.510	2.4
Santos.....	»	6.055	—	150.537	—
Pelotas.....	»	97	—	2.710	—
Porto Alegre.....	»	1.385	—	30.576	—
Total.....	»	8.161	306	198.484	2.4
9299 - Não especificadas.....	»	—	—	—	—
Bel'm.....	»	—	1	—	—
Porto do Rio de Janeiro.....	»	744.810	4.615.014	39.950.428	81.242.8
Santos.....	»	2	—	119	—
Total.....	»	744.812	4.615.015	39.950.547	81.242.8



1940/1941

MERCADORIAS E PORTOS DE DESTINO	Unidade	QUANTIDADE		VALOR A BORDO NO BRASIL (Cr\$)	
		1940	1941	1940	1941
9399 - Instrumentos de musica, relojoaria e aparelhos de mecanismo delicado.....	Kg	156.321	203.339	7.356.161	16.742.243
9349 - Instrumentos de musica.....	>	94.472	103.487	3.298.943	4.541.642
Instrumentos de corda e acessórios.....	>	—	5	—	631
São Luiz.....	>	—	4	—	910
Fortaleza.....	>	4	17	1.345	5.347
Porto do Rio de Janeiro.....	>	71	9	22.596	13.350
Santos.....	>				
Total.....	>	75	35	23.941	20.238
Instrumentos de percussão e acessórios.....	>	—	11	—	909
Porto do Rio de Janeiro.....	>	16	91	2.274	8.129
Santos.....	>	70	—	7.910	—
Porto Alegre.....	>				
Total.....	>	86	102	10.184	9.038
Gaitas.....	>	143	2.632	2.578	138.483
Porto do Rio de Janeiro.....	>	136	585	5.429	32.791
Santos.....	>	1	—	40	—
Florianópolis.....	>	—	23	—	1.375
Porto Alegre.....	>				
Total.....	>	280	3.240	8.047	172.649
Instrumentos de sopro, n e.....	>	—	25	—	9.098
Porto do Rio de Janeiro.....	>	171	131	62.461	46.557
Santos.....	>				
Total.....	>	171	156	62.461	55.655
Harmônicas.....	>	97	795	14.323	49.427
Porto do Rio de Janeiro.....	>	1.955	340	216.679	19.537
Santos.....	>	9	488	1.169	38.916
Porto Alegre.....	>				
Total.....	>	2.061	1.623	232.171	107.880
Harmônios.....	Un	4	25	6.814	24.707
Porto do Rio de Janeiro.....	>	1	2	6.366	5.430
Santos.....	>				
Total.....	>	5	27	13.180	30.137
Orgãos.....	>	—	1	—	4.884
Recife.....	>	5	3	91.784	69.145
Porto do Rio de Janeiro.....	>	1	—	34.448	—
Porto Alegre.....	>				
Total.....	>	6	4	126.232	74.029
Pianos.....	>	—	1	—	22.791
Manaus.....	>	—	1	—	7.911
Recife.....	>	14	14	77.235	144.012
Porto do Rio de Janeiro.....	>	12	4	87.237	17.930
Santos.....	>				
Total.....	>	26	20	164.472	192.644
Acessórios para pianos.....	Kg	1.433	616	64.941	21.909
Porto do Rio de Janeiro.....	>	2.087	4.799	95.533	237.607
Santos.....	>	587	2.073	30.899	91.474
Paranaguá.....	>				
Total.....	>	4.107	7.488	191.373	350.990
Gramofones, vitrolas e semelhantes.....	>	207	79	11.116	5.180
Manaus.....	>	185	—	4.827	—
Belém.....	>	27	—	4.192	—
São Luiz.....	>	69	—	4.419	—
Fortaleza.....	>	298	16	7.834	890
Recife.....	>	321	23	16.952	969
Salvador.....	>	21.840	27.730	690.689	1.176.026
Porto do Rio de Janeiro.....	>	9.850	2.489	283.069	104.723
Santos.....	>	—	8	—	870
Paranaguá.....	>	3	—	119	—
Rio Grande.....	>	154	13	10.253	672
Porto Alegre.....	>				
Total.....	>	32.954	30.358	1.033.470	1.289.330
Discos para vitrolas e semelhantes.....	>	4	24	357	2.255
São Luiz.....	>	—	26	—	948
Fortaleza.....	>	34	74	3.226	4.002
Recife.....	>	—	1	—	79
Maceió.....	>	—	46	554	3.481
Salvador.....	>	6			

1940/1941

MERCADORIAS E PORTOS DE DESTINO	Unidade	QUANTIDADE		VALOR A BORDO NO BRASIL (Cr\$)	
		1940	1941	1940	1941
Porto do Rio de Janeiro.....	Kg	11.743	17.756	293.867	524.1
Santos.....	>	7.215	9.087	191.484	263.1
Paranaguá.....	>	3	4	198	
Florianópolis.....	>	—	10	—	
Porto Alegre.....	>	1.509	868	79.456	42.1
Total.....	>	20.514	27.896	569.142	841.1
9344 - Acessórios para vitrolas e semelhantes.					
Manaus.....	>	52	4	2.315	
Belém.....	>	14	109	1.470	8.1
São Luiz.....	>	—	0	—	
Fortaleza.....	>	—	0	—	
Recife.....	>	146	83	2.531	8.1
Salvador.....	>	3	0	99	
Porto do Rio de Janeiro.....	>	8.575	13.330	335.847	735.1
Santos.....	>	14.568	12.033	429.209	456.1
Paranaguá.....	>	—	—	—	
Porto Alegre.....	>	147	11	6.213	1.1
Total.....	>	23.505	25.570	777.684	1.210.1
9349 - Instrumentos de música, n. e.					
Porto do Rio de Janeiro.....	>	526	51	21.586	9.1
Santos.....	>	1.340	2.008	65.000	177.1
Porto Alegre.....	>	—	0	—	
Total.....	>	1.866	2.059	86.586	186.1
9360 - 9389 - Relojoaria.....	>	61.837	99.852	4.056.802	12.200.1
9369 - Despertadores.					
Manaus.....	>	481	330	29.065	20.1
Belém.....	>	530	1.248	31.866	47.1
Fortaleza.....	>	215	—	14.690	
Recife.....	>	1.392	4.887	70.020	140.1
Maceió.....	>	25	—	1.681	
Salvador.....	>	419	213	23.039	20.1
Porto do Rio de Janeiro.....	>	14.495	28.324	616.419	1.076.1
Santos.....	>	19.391	23.629	837.060	1.001.1
Paranaguá.....	>	—	60	—	4.1
S. Francisco.....	>	14	—	752	
Florianópolis.....	>	1	—	119	
Pelotas.....	>	122	41	7.515	5.1
Porto Alegre.....	>	732	192	44.003	10.1
Total.....	>	37.817	58.924	1.676.229	2.328.1
9370 - Relógios de algibeira ou pulso.					
Manaus.....	>	7	11	2.676	10.1
Belém.....	>	2	—	1.127	
Fortaleza.....	>	0	—	732	
Recife.....	>	—	4	—	27.1
Salvador.....	>	2	0	2.611	
Porto do Rio de Janeiro.....	>	106	1.790	105.788	4.307.1
Santos.....	>	358	1.589	737.602	2.523.1
S. Francisco.....	>	1	—	356	
Pelotas.....	>	—	102	—	226.1
Porto Alegre.....	>	—	11	—	46.1
Total.....	>	476	3.507	850.892	7.141.1
9371 - Relógios de cima de mesa.					
Manaus.....	>	42	20	2.709	1.1
Belém.....	>	10	12	1.269	
Fortaleza.....	>	128	18	8.030	2.1
Recife.....	>	61	50	4.076	3.1
Salvador.....	>	42	120	2.690	7.1
Porto do Rio de Janeiro.....	>	729	1.715	47.780	186.1
Santos.....	>	973	1.728	50.564	142.1
Porto Alegre.....	>	10	11	672	4.1
Total.....	>	1.995	3.674	117.790	349.1
9372 - Relógios de parede ou de pendurar.					
Manaus.....	>	22	14	2.076	1.1
Belém.....	>	45	15	2.156	1.1
Fortaleza.....	>	25	—	1.325	
Recife.....	>	55	27	2.792	5.1
Maceió.....	>	9	—	316	
Salvador.....	>	6	1	237	
Porto do Rio de Janeiro.....	>	2.914	5.018	145.491	273.1
Santos.....	>	3.020	7.576	116.264	234.1
Florianópolis.....	>	113	—	3.487	
Porto Alegre.....	>	92	—	4.252	
Total.....	>	6.301	12.651	278.396	511.1

1 - IMPORTAÇÃO GERAL DE MERCADORIAS POR PORTOS DE DESTINO

119

1940/1941

MERCADORIAS E PORTOS DE DESTINO	Unidade	QUANTIDADE		VALOR A BORDO NO BRASIL (Cr\$)	
		1940	1941	1940	1941
- Relógios para pousar no chão ou de armário.					
Manaus.....	Kg	18	—	1.305	—
Porto do Rio de Janeiro.....	>	—	184	—	12.928
Total.....	>	18	184	1.305	12.928
- Relógios registradores de frequência					
Porto do Rio de Janeiro.....	>	6.963	4.566	458.990	269.899
Santos.....	>	699	916	69.363	61.605
Rio Grande.....	>	—	29	—	3.853
Total.....	>	7.662	5.511	528.353	335.357
- Relógios, n. e.					
Manaus.....	>	35	—	2.215	—
Belém.....	>	34	52	5.816	3.785
Fortaleza.....	>	59	—	7.135	—
Recife.....	>	12	—	2.712	—
Maceió.....	>	50	—	3.343	—
Salvador.....	>	74	123	8.267	9.794
Porto do Rio de Janeiro.....	>	1.155	2.605	166.124	419.152
Santos.....	>	813	497	93.142	78.156
Rio Grande.....	>	4	6	1.005	1.477
Pelotas.....	>	—	3	—	13.355
Porto Alegre.....	>	—	76	—	4.215
Livramento.....	>	—	71	—	14.435
Total.....	>	2.236	3.433	290.259	544.369
- Vidros para relógios.					
Fortaleza.....	>	1	—	20	—
Recife.....	>	58	—	6.913	—
Porto do Rio de Janeiro.....	>	698	557	64.407	67.427
Santos.....	>	286	745	18.341	109.303
Pelotas.....	>	—	0	—	79
Porto Alegre.....	>	—	8	—	8.545
Total.....	>	1.043	1.310	89.681	185.354
- Peças soltas e maquinismo para relógios.					
Manaus.....	>	0	1	59	20
Belém.....	>	10	4	970	571
Fortaleza.....	>	11	—	316	—
Recife.....	>	20	0	1.108	20
Salvador.....	>	0	1	20	20
Porto do Rio de Janeiro.....	>	1.297	6.214	81.019	490.257
Santos.....	>	2.935	4.411	136.945	288.366
Rio Grande.....	>	13	1	3.055	768
Pelotas.....	>	—	3	—	8.056
Porto Alegre.....	>	0	23	59	3.813
Livramento.....	>	3	—	316	—
Total.....	>	4.289	10.658	223.897	791.891
- Aço rel. os de mecanismo delicado, n. e.					
Porto do Rio de Janeiro.....	>	12	—	416	—
Total.....	>	12	—	416	—
- 9499 - Cutelaria, ferramentas e outros utensílios.....	>	2.845.283	3.019.246	37.044.781	45.380.204
- 9409 - Cutelaria.....	>	52.220	55.252	2.181.371	2.545.216
- Canivetes.					
Fortaleza.....	>	2	—	1.226	—
Porto do Rio de Janeiro.....	>	1.099	610	78.943	82.896
Santos.....	>	1.654	267	121.472	34.796
Rio Grande.....	>	0	—	218	—
Porto Alegre.....	>	31	—	2.673	—
Total.....	>	2.786	877	204.532	117.692
- Facas.					
Manaus.....	>	15	70	514	2.797
Belém.....	>	23	459	4.170	23.775
Fortaleza.....	>	48	—	3.876	—
Natal.....	>	9	—	653	—
Recife.....	>	1.440	1.959	61.436	69.067
Maceió.....	>	6	—	99	—
Salvador.....	>	—	76	—	4.245
Porto do Rio de Janeiro.....	>	4.280	2.600	273.662	170.297
Santos.....	>	5.050	3.673	242.992	174.699
Rio Grande.....	>	200	151	13.241	8.603
Porto Alegre.....	>	72	11	4.353	1.005
Livramento.....	>	154	84	5.805	4.727
Corumbá.....	>	—	391	—	13.572
Total.....	>	11.297	9.474	610.801	472.787



1940/1941

MERCADORIAS E PORTOS DE DESTINO	Unidade	QUANTIDADE		VALOR A BORDO NO BR (Cr\$)	
		1940	1941	1940	1941
9405 - Navalhas.					
Manaus.....	Kg	—	95	—	
Fortaleza.....	>	1	—	357	
Recife.....	>	—	15	—	
Maceió.....	>	1	—	218	
Salvador.....	>	4	8	2.380	
Porto do Rio de Janeiro.....	>	1.839	3.066	382.989	7
Santos.....	>	460	290	78.275	
Porto Alegre.....	>	1	1	753	
Total.....	>	2.306	3.475	464.972	8
9407 - Terçados ou facões de mato.					
Manaus.....	>	7.055	9.890	120.255	1
Belém.....	>	5.828	8.907	100.028	1
São Luiz.....	>	2.720	3.146	60.232	
Parnaíba.....	>	1.367	2.774	32.861	
Fortaleza.....	>	196	112	5.094	
Natal.....	>	22	36	476	
Cabedelo.....	>	—	0	—	
Recife.....	>	774	162	16.119	
Maceió.....	>	—	354	—	
Aracajú.....	>	226	505	3.545	
Salvador.....	>	8.972	5.932	112.541	1
Porto do Rio de Janeiro.....	>	1.492	2.664	25.644	
Santos.....	>	1.487	1.528	17.916	
Rio Grande.....	>	108	—	2.654	
Pelotas.....	>	69	52	1.547	
Porto Murtinho.....	>	416	240	14.226	
Total.....	>	30.732	36.302	513.138	6
9408 - Tesouras.					
Manaus.....	>	18	28	336	
Belém.....	>	0	124	20	
Fortaleza.....	>	1	—	692	
Cabedelo.....	>	—	10	—	
Recife.....	>	62	186	10.024	
Salvador.....	>	2	49	40	
Porto do Rio de Janeiro.....	>	2.122	1.972	137.572	1
Santos.....	>	2.166	1.844	179.265	1
Rio Grande.....	>	90	0	4.789	
Porto Alegre.....	>	201	121	3.720	
Livramento.....	>	5	3	496	
Total.....	>	4.667	4.337	336.954	3
9409 - Cutelaria, n. e.					
Manaus.....	>	34	180	1.565	
Belém.....	>	1	—	40	
Fortaleza.....	>	—	8	—	
Recife.....	>	0	1	20	
Porto do Rio de Janeiro.....	>	227	543	36.895	
Santos.....	>	76	53	10.236	
Florianópolis.....	>	87	—	1.664	
Rio Grande.....	>	7	—	554	
Porto Alegre.....	>	—	2	—	
Total.....	>	432	787	50.974	
9410 - 9469 - Ferramentas.....	>	2.753.710	2.925.383	34.098.555	41.9
9410 - Alfanges					
Porto do Rio de Janeiro.....	>	—	15	—	
Santos.....	>	—	4	—	
Total.....	>	—	19	—	
9412 - Enxadas.					
Manaus.....	>	3.077	2.019	20.523	
Belém.....	>	5.663	16.909	41.517	1
São Luiz.....	>	122	14.528	653	
Recife.....	>	193.141	5.404	840.264	
Maceió.....	>	16.476	—	81.877	
Aracajú.....	>	—	669	—	
Salvador.....	>	9.326	—	38.606	
Porto do Rio de Janeiro.....	>	189.749	256.952	1.355.222	2.0
Santos.....	>	663.692	432.994	4.696.002	3.1
Paranaguá.....	>	4.161	2.688	35.543	
Rio Grande.....	>	781	1.220	6.704	
Pelotas.....	>	8.462	6.249	57.116	
Total.....	>	1.094.650	739.632	7.174.027	5.4
9413 - Facões grosseiros sem gume para cortar cana.					
Manaus.....	>	—	643	—	
Belém.....	>	314	—	4.608	
São Luiz.....	>	590	2.050	5.938	
Parnaíba.....	>	250	464	5.939	
Fortaleza.....	>	91	161	732	

1940/1941

MERCADORIAS E PORTOS DE DESTINO	Unidade	QUANTIDADE		VALOR A BORDO NO BRASIL (Cr\$)	
		1940	1941	1940	1941
Natal.....	Kg	66	—	833	—
Cabedelo.....	»	—	11	—	79
Recife.....	»	508	169	7.973	5.130
Salvador.....	»	257	—	4.191	—
Porto do Rio de Janeiro.....	»	1.544	4.095	17.237	56.737
Santos.....	»	369	287	4.131	1.701
Total.....	»	3.989	7.880	51.582	109.862
Machados.....	»	—	—	—	—
Manaus.....	»	12.071	16.217	112.353	152.948
Bel m.....	»	12.369	20.807	124.673	209.329
São Luiz.....	»	14.784	12.811	149.276	128.366
Parnaíba.....	»	7.362	10.726	74.853	106.775
Fortaleza.....	»	7.488	11.357	77.685	125.598
Natal.....	»	786	149	7.061	1.365
Cabedelo.....	»	—	347	—	3.145
Recife.....	»	6.822	3.346	60.421	30.763
Salvador.....	»	2.957	817	30.954	7.812
Porto do Rio de Janeiro.....	»	41.796	78.441	310.253	627.446
Santos.....	»	135.279	172.955	1.042.097	1.393.737
Rio Grande.....	»	2.870	965	24.588	7.673
Pelotas.....	»	1.822	1.500	16.144	12.976
Porto Alegre.....	»	3.442	985	19.045	7.713
Total.....	»	249.848	331.422	2.049.403	2.815.646
Pás e picaretas.....	»	—	—	—	—
Manaus.....	»	1.725	1.139	9.835	6.975
Bel m.....	»	10.051	28.174	49.828	164.584
São Luiz.....	»	91	5.163	515	32.861
Parnaíba.....	»	—	455	—	2.799
Fortaleza.....	»	4.987	6.177	24.269	36.050
Natal.....	»	—	1.309	—	7.239
Cabedelo.....	»	2.475	5.410	10.501	32.642
Recife.....	»	47.480	61.899	205.325	338.770
Maceió.....	»	3.099	4.445	15.506	25.360
Salvador.....	»	4.060	8.018	19.460	48.355
Ilhéus.....	»	231	—	1.448	—
Porto do Rio de Janeiro.....	»	141.227	232.239	681.332	1.406.604
Santos.....	»	115.661	150.232	536.816	754.700
Florianópolis.....	»	154	—	891	—
Rio Grande.....	»	1.741	820	10.621	7.211
Porto Alegre.....	»	10.256	15.485	52.519	95.928
Livramento.....	»	73	—	297	—
Total.....	»	343.311	550.965	1.619.163	2.960.078
Ferramentas grossas, n. e.....	»	—	—	—	—
Manaus.....	»	1.525	1.295	10.368	12.898
Bel m.....	»	2.670	5.012	19.617	38.907
São Luiz.....	»	3.360	3.894	37.496	44.363
Fortaleza.....	»	4.054	—	19.560	—
Natal.....	»	2.328	—	12.614	—
Cabedelo.....	»	373	—	2.353	—
Recife.....	»	9.068	6.638	63.704	33.643
Maceió.....	»	444	—	3.688	—
Aracajú.....	»	—	34	—	767
Salvador.....	»	21.837	15.464	147.445	126.418
Ilhéus.....	»	245	—	1.269	—
Porto do Rio de Janeiro.....	»	53.160	51.877	361.643	462.857
Santos.....	»	34.859	24.327	355.429	244.374
Paranaguá.....	»	82	4.918	853	31.928
Florianópolis.....	»	1.861	—	20.812	—
Rio Grande.....	»	242	129	2.888	1.260
Pelotas.....	»	179	2.448	890	19.302
Porto Alegre.....	»	3.183	1.467	32.793	18.650
Livramento.....	»	39	—	218	—
Total.....	»	139.599	117.506	1.093.640	1.035.367
Limas de aço.....	»	—	—	—	—
Manaus.....	»	526	4.070	10.936	97.454
Bel m.....	»	4.436	5.637	102.970	113.884
São Luiz.....	»	602	794	13.685	16.584
Parnaíba.....	»	1	36	20	831
Fortaleza.....	»	13	1.778	139	36.755
Natal.....	»	2.044	2.397	40.446	39.060
Cabedelo.....	»	1.250	1.545	29.602	40.407
Recife.....	»	10.894	16.123	174.031	291.500
Maceió.....	»	963	590	20.213	15.010
Aracajú.....	»	999	301	18.659	7.100
Salvador.....	»	2.994	3.352	60.028	70.549
Porto do Rio de Janeiro.....	»	52.544	99.797	1.090.955	2.154.858
Santos.....	»	155.079	300.230	2.811.800	5.719.356
Paranaguá.....	»	8.596	6.745	187.865	157.336
S. Francisco.....	»	1.518	2.824	43.422	77.285
Itajaí.....	»	1.225	2.442	27.874	49.677
Florianópolis.....	»	3.102	2.302	71.463	45.149

1940/1941

MERCADORIAS E PORTOS DE DESTINO	Unidade	QUANTIDADE		VALOR A BORDO NO BRASIL (Cr\$)	
		1940	1941	1940	1941
Rio Grande.....	Kg	1.025	1.338	18.000	29.8
Pelotas.....		2.089	771	47.268	17.9
Porto Alegre.....		15.256	43.626	281.874	925.4
Livramento.....		205	240	3.798	3.9
Total.....		265.361	496.938	5.055.048	9.910.0
9446 - Níveis comuns de bolha de ar.					
Belém.....		32	4	1.406	
Fortaleza.....		5	18	554	
Natal.....		—	6	—	
Recife.....		45	0	2.555	
Salvador.....		83	8	2.990	
Porto do Rio de Janeiro.....		558	549	115.153	29.1
Santos.....		572	791	26.716	44.0
Paranaguá.....		37	16	1.800	
Porto Alegre.....		14	18	752	
Total.....		1.346	1.410	151.926	77.0
9448 - Trenas ou fitas de medir.					
Manaus.....		27	89	3.481	2.0
Belém.....		87	2	13.264	
São Luiz.....		—	22	—	2.0
Fortaleza.....		1	11	99	1.0
Cabedelo.....		5	9	831	
Recife.....		121	65	18.289	8.0
Salvador.....		25	135	2.020	15.0
Porto do Rio de Janeiro.....		1.638	2.951	214.203	211.0
Santos.....		1.602	829	136.647	102.0
Paranaguá.....		15	8	1.404	1.0
Florianópolis.....		7	—	793	
Porto Alegre.....		24	69	2.473	4.0
Total.....		3.552	4.190	393.504	350.0
9449 - Ferramentas e utensílios manuais para artes e ofícios, n. e.					
Manaus.....		4.901	5.777	99.513	158.0
Belém.....		8.737	8.870	239.085	270.0
São Luiz.....		275	257	6.183	6.0
Parnaíba.....		224	57	3.837	2.0
Fortaleza.....		1.955	1.548	55.291	57.0
Natal.....		188	197	2.315	4.0
Cabedelo.....		268	86	9.849	4.0
Recife.....		15.254	14.889	353.489	315.0
Maceió.....		206	500	6.671	18.0
Aracajú.....		92	188	4.592	4.0
Salvador.....		4.430	2.661	115.139	86.0
Vitória.....		0	—	119	
Porto do Rio de Janeiro.....		238.193	202.828	6.089.575	6.608.0
Santos.....		187.894	186.006	4.427.669	4.718.0
Paranaguá.....		3.985	4.361	94.832	113.0
S. Francisco.....		853	421	22.026	12.0
Itajaí.....		281	533	5.480	6.0
Florianópolis.....		1.326	140	25.626	7.0
Rio Grande.....		4.042	1.906	77.137	48.0
Pelotas.....		1.095	331	22.138	16.0
Porto Alegre.....		14.136	10.877	370.501	284.0
Livramento.....		424	254	11.061	11.0
Porto Murinho.....		210	—	5.222	
Total.....		488.969	442.687	12.047.350	12.757.0
9459 - Ferramentas para uso doméstico.					
Manaus.....		66	68	536	5.0
Belém.....		189	154	3.839	1.0
Recife.....		84	92	7.061	1.0
Maceió.....		353	—	7.008	
Salvador.....		25	74	831	2.0
Porto do Rio de Janeiro.....		5.894	3.663	181.327	108.0
Santos.....		7.408	13.453	116.095	170.0
Pelotas.....		33	36	436	1.0
Porto Alegre.....		589	145	7.021	15.0
Corumbá.....		—	74	—	2.0
Total.....		14.641	17.760	324.154	308.0
9469 - Ferramentas para artes e ofícios de máquinas.					
Manaus.....		138	4.372	3.029	65.0
Itacoatiara.....		—	437	—	16.0
Belém.....		1.192	668	59.254	27.0
São Luiz.....		—	86	—	6.0
Parnaíba.....		100	49	11.096	2.0
Fortaleza.....		127	2.127	9.042	28.0
Natal.....		—	7.334	—	102.0
Cabedelo.....		62	—	9.828	
Recife.....		967	8.244	44.783	135.0
Aracajú.....		31	244	2.116	10.0
Salvador.....		245	543	3.323	14.0



I - IMPORTAÇÃO GERAL DE MERCADORIAS POR PORTOS DE DESTINO

123

1940/1941

MERCADORIAS E PORTOS DE DESTINO	Unidade	QUANTIDADE		VALOR A BORDO NO BRASIL (Cr\$)	
		1940	1941	1940	1941
Vitória.....	Kg	—	3	—	197
Porto do Rio de Janeiro.....	»	60.697	84.363	1.741.927	2.559.230
Santos.....	»	70.353	100.284	2.056.225	3.065.342
Paranaguá.....	»	103	5	4.792	79
Florianópolis.....	»	3	—	1.070	—
Rio Grande.....	»	422	2.228	28.810	95.292
Porto Alegre.....	»	13.741	3.712	140.270	61.684
Livramento.....	»	353	277	23.193	13.560
<b>Total</b> .....	»	<b>148.534</b>	<b>214.976</b>	<b>4.138.758</b>	<b>6.205.007</b>
1 - 9499 - <i>Outros utensílios</i> .....	»	39.353	38.611	764.855	838.423
Formas, passadeiras e cristalizadores	»	—	—	—	—
Bel'm.....	»	15	11	1.721	1.874
Porto do Rio de Janeiro.....	»	59	147	2.889	1.716
Santos.....	»	—	1.100	—	32.453
Paranaguá.....	»	—	8	—	59
<b>Total</b> .....	»	<b>74</b>	<b>1.266</b>	<b>4.610</b>	<b>36.102</b>
2 - Garrafas térmicas e semelhantes.	»	—	—	—	—
Mauaus.....	»	227	124	6.925	3.725
Bel'm.....	»	203	574	3.762	12.594
São Luiz.....	»	—	121	—	4.187
Parnaíba.....	»	35	—	930	—
Fortaleza.....	»	303	430	7.596	12.849
Natal.....	»	272	—	7.735	—
Recife.....	»	191	1.116	6.178	22.563
Salvador.....	»	393	2.733	14.558	64.015
Porto do Rio de Janeiro.....	»	16.950	16.253	367.517	390.998
Santos.....	»	19.710	15.465	319.698	276.758
Pelotas.....	»	—	31	—	870
Porto Alegre.....	»	323	83	9.790	4.137
Corumbá.....	»	—	45	—	1.103
<b>Total</b> .....	»	<b>38.607</b>	<b>36.975</b>	<b>744.689</b>	<b>793.799</b>
3 - Não especificados	»	—	—	—	—
Fortaleza.....	»	16	—	316	—
Porto do Rio de Janeiro.....	»	570	321	11.502	7.417
Santos.....	»	4	0	79	475
Porto Alegre.....	»	82	49	3.659	630
<b>Total</b> .....	»	<b>672</b>	<b>370</b>	<b>15.556</b>	<b>8.522</b>
4 - 9599 - <i>Máquinas, aparelhos elétricos e artigos eletrotécnicos</i> .....	»	7.123.712	9.669.428	200.533.307	300.327.796
5 - Instalações para rádio-telefonía e rádio-telegrafia	»	—	—	—	—
São Luiz.....	»	3.590	—	296.341	—
Porto do Rio de Janeiro.....	»	1.877	1.464	222.826	90.256
Santos.....	»	1.973	—	110.050	—
<b>Total</b> .....	»	<b>7.440</b>	<b>1.464</b>	<b>629.217</b>	<b>90.256</b>
6 - Aparelhos receptores de telefonía e telegrafia.	»	—	—	—	—
Bel'm.....	»	1.654	3.549	75.229	336.096
Fortaleza.....	»	846	10.875	11.443	1.554.507
Natal.....	»	130	—	2.730	—
Recife.....	»	2.553	649	148.328	82.701
Maceió.....	»	—	1.161	—	119.115
Salvador.....	»	2.398	904	195.107	21.448
Vitória.....	»	202	17	5.684	3.326
Porto do Rio de Janeiro.....	»	62.654	79.200	7.832.075	10.439.681
Santos.....	»	40.073	44.821	4.624.144	3.821.173
Paranaguá.....	»	1.119	566	136.496	33.960
Florianópolis.....	»	1	—	911	—
Rio Grande.....	»	7	—	2.852	—
Pelotas.....	»	40	20	6.686	2.831
Porto Alegre.....	»	23.284	15.820	302.353	387.790
Livramento.....	»	1	6	218	494
<b>Total</b> .....	»	<b>134.962</b>	<b>157.588</b>	<b>13.344.256</b>	<b>16.803.122</b>
7 - Aparelhos receptores de rádio-telefonía e rádio-telegrafia.	»	—	—	—	—
Bel'm.....	»	308	406	42.872	32.988
São Luiz.....	»	—	1.161	—	119.744
Fortaleza.....	»	—	985	—	119.784
Natal.....	»	—	2.375	—	256.195
Recife.....	»	71	1.670	4.105	166.349
Salvador.....	»	—	1.670	—	165.995
Porto do Rio de Janeiro.....	»	4.947	8.483	1.051.290	973.812
Santos.....	»	2.510	775	1.314.906	57.811
Rio Grande.....	»	—	102	—	6.764
Porto Alegre.....	»	1.122	435	116.281	34.968
<b>Total</b> .....	»	<b>8.958</b>	<b>18.062</b>	<b>2.529.454</b>	<b>1.934.410</b>

1940/1941

MERCADORIAS E PORTOS DE DESTINO	Unidade	QUANTIDADE		VALOR A BORDO NO BRA (Cr\$)	
		1940	1941	1940	1941
9505 - Aparelhos de rádio para uso doméstico e rádios-vitrolas.					
Manaus.....	Kg	1.483	1.070	103.840	80
Belém.....	>	5.704	5.812	325.144	43
São Luiz.....	>	2.550	602	156.430	3
Parnaíba.....	>	1.131	1.277	56.206	7
Fortaleza.....	>	7.437	7.852	450.304	48
Natal.....	>	92	224	5.716	1
Cabedelo.....	>	611	291	41.350	1
Recife.....	>	10.591	11.456	618.116	72
Maceió.....	>	908	593	53.559	6
Aracajú.....	>	924	1.305	66.441	9
Salvador.....	>	2.444	6.235	153.944	42
Vitória.....	>	101	32	12.815	—
Porto do Rio de Janeiro.....	>	311.621	454.323	18.240.364	27.05
Santos.....	>	178.846	243.009	8.841.189	13.17
Paranaguá.....	>	7.180	9.070	439.727	55
S. Francisco.....	>	301	515	15.901	2
Itajaí.....	>	340	—	23.635	—
Florianópolis.....	>	910	1.424	55.308	9
Rio Grande.....	>	13.502	16.998	763.895	94
Pelotas.....	>	1.248	459	76.806	3
Porto Alegre.....	>	48.233	30.838	2.897.426	1.90
Uruguaiana.....	>	—	341	—	1
Porto Xavier.....	>	—	190	—	2
Corumbá.....	>	—	125	—	1
Total.....	>	596.247	794.346	33.398.116	46.32
9506 - Acessórios para rádios, n. e.					
Manaus.....	>	234	76	25.328	0
Belém.....	>	1.338	553	115.247	4
São Luiz.....	>	94	42	4.673	82
Parnaíba.....	>	—	112	—	57
Fortaleza.....	>	506	306	38.689	2
Natal.....	>	—	131	—	2
Cabedelo.....	>	107	—	8.266	—
Recife.....	>	27.454	2.232	796.870	25
Maceió.....	>	0	39	218	2
Aracajú.....	>	24	30	2.022	5
Salvador.....	>	519	425	37.935	1
Vitória.....	>	85	36	10.697	32
Porto do Rio de Janeiro.....	>	63.978	79.104	4.892.830	5.9
Santos.....	>	110.221	166.357	6.807.967	9.70
Paranaguá.....	>	180	126	20.441	34
S. Francisco.....	>	0	—	40	—
Itajaí.....	>	45	—	2.949	—
Florianópolis.....	>	69	82	3.803	47
Rio Grande.....	>	320	140	28.010	—
Pelotas.....	>	145	93	12.864	26
Porto Alegre.....	>	4.212	2.425	272.468	15
Corumbá.....	>	—	8	—	77
Total.....	>	209.531	252.317	13.081.317	16.30
9507 - Aparelhos de intercomunicações e acessórios.					
Porto do Rio de Janeiro.....	>	2.341	1.069	242.818	4
Santos.....	>	132	114	15.447	83
Total.....	>	2.473	1.183	258.265	117
9508 - Válvulas e tubos para rádios.					
Manaus.....	>	17	8	5.183	33
Belém.....	>	98	308	27.883	504
São Luiz.....	>	13	5	3.367	07
Fortaleza.....	>	142	52	27.977	145
Recife.....	>	178	133	77.574	368
Maceió.....	>	1	0	138	237
Aracajú.....	>	20	18	3.385	143
Salvador.....	>	155	159	24.648	285
Porto do Rio de Janeiro.....	>	23.072	31.101	6.411.394	7.6
Santos.....	>	8.459	13.988	1.604.407	2.5
Paranaguá.....	>	24	2	36.071	187
S. Francisco.....	>	—	12	—	137
Itajaí.....	>	0	—	59	—
Florianópolis.....	>	—	2	—	452
Rio Grande.....	>	46	31	10.726	145
Pelotas.....	>	1	—	119	—
Porto Alegre.....	>	679	1.335	147.318	2
Total.....	>	32.905	47.154	8.380.249	10.6
9511 - Aparelhos eletro-dentários.					
Manaus.....	>	—	122	—	187
Salvador.....	>	18	—	3.217	—
Porto do Rio de Janeiro.....	>	15.554	6.030	1.411.662	6
Santos.....	>	2.657	932	174.446	178
Total.....	>	18.229	7.084	1.589.325	7

1940/1941

MERCADORIAS E PORTOS DE DESTINO	Unidade	QUANTIDADE		VALOR A BORDO NO BRASIL (Cr\$)	
		1940	1941	1940	1941
- Empôlas e lâmpadas para aparelhos de raios X e semelhantes					
Belém.....	Kg	—	1	—	257
São Luiz.....	»	—	27	—	2.831
Recife.....	»	1	33	3.515	4.226
Porto do Rio de Janeiro.....	»	1.289	1.659	723.965	754.951
Santos.....	»	617	987	680.680	366.472
Total.....	»	1.907	2.707	1.408.160	1.128.737
Aparelhos de electricidade médica, n. e.					
Manaus.....	»	—	12	—	1.760
Belém.....	»	17	4	2.196	1.140
Parnaíba.....	»	—	2	—	197
Recife.....	»	201	35	11.221	6.441
Salvador.....	»	—	2	—	198
Porto do Rio de Janeiro.....	»	65.778	56.828	4.057.425	3.933.162
Santos.....	»	10.234	13.449	566.836	771.747
Porto Alegre.....	»	745	—	40.638	—
Total.....	»	76.975	70.332	4.678.316	4.714.645
- Acumuladores e baterias de acumuladores					
Manaus.....	»	445	541	6.036	12.042
Belém.....	»	1.779	459	35.322	4.890
São Luiz.....	»	66	—	595	—
Fortaleza.....	»	1.742	111	50.467	692
Cabedelo.....	»	43	—	277	—
Recife.....	»	1.175	757	11.886	8.287
Salvador.....	»	3.825	6.042	62.550	147.876
Vitória.....	»	424	—	4.470	—
Porto do Rio de Janeiro.....	»	52.348	20.075	930.739	439.235
Santos.....	»	63.678	90.529	706.312	1.003.356
Faranaguá.....	»	394	—	5.331	—
Rio Grande.....	»	18	1.841	356	28.123
Porto Alegre.....	»	10.656	6.090	122.491	62.883
Jaguarião.....	»	—	69	—	613
Uruguaiana.....	»	446	—	21.502	—
Total.....	»	137.039	126.514	1.958.334	1.708.197
- Geradores e semelhantes.					
Manaus.....	»	17.896	1.675	380.923	43.453
Belém.....	»	3.951	1.144	108.177	53.296
São Luiz.....	»	1.079	193	44.738	28.428
Parnaíba.....	»	84	—	3.521	—
Fortaleza.....	»	2.955	11.596	107.733	260.966
Natal.....	»	173	193	3.145	26.848
Cabedelo.....	»	7.317	60	107.253	6.947
Recife.....	»	46.664	24.204	946.291	532.187
Maceió.....	»	—	193	—	26.829
Salvador.....	»	29.453	31.066	397.778	569.663
Vitória.....	»	11	—	218	—
Porto do Rio de Janeiro.....	»	335.021	693.113	6.675.597	14.045.621
Santos.....	»	260.929	329.944	4.574.547	7.638.835
Paranaguá.....	»	928	225	18.234	5.697
S. Francisco.....	»	23	130	397	1.481
Itajaí.....	»	144	—	3.244	—
Florianópolis.....	»	51	—	1.109	—
Rio Grande.....	»	1.520	19.683	22.306	720.607
Pelotas.....	»	399	—	4.562	—
Porto Alegre.....	»	16.309	29.136	277.971	515.095
Total.....	»	724.907	1.142.555	13.677.744	24.475.953
21 - Geradores e semelhantes, conjugados a máquinas a vapor ou hidráulicas.					
Porto do Rio de Janeiro.....	»	66.155	10.494	416.165	379.817
Santos.....	»	1.069	35.588	22.806	481.454
Total.....	»	67.224	46.082	438.971	861.271
21 - Geradores e semelhantes, conjugados a máquinas a gás pobre ou álcool.					
Manaus.....	»	996	2.189	35.342	63.915
Belém.....	»	6.633	17.889	197.117	396.198
São Luiz.....	»	—	6.590	—	130.558
Parnaíba.....	»	—	848	—	26.942
Fortaleza.....	»	1.206	5.528	31.296	128.013
Natal.....	»	—	3.300	—	69.310
Recife.....	»	5.960	9.501	153.767	215.570
Maceió.....	»	—	6.642	—	131.366
Salvador.....	»	5.813	9.171	151.835	224.498
Porto do Rio de Janeiro.....	»	45.208	84.336	1.374.936	957.896
Santos.....	»	40.884	25.008	1.288.149	751.948
Paranaguá.....	»	—	320	—	8.731
Itajaí.....	»	144	—	3.765	—



1940/1941

MERCADORIAS E PORTOS DE DESTINO	Unidade	QUANTIDADE		VALOR A BORDO NO BRAS (Cr\$)	
		1940	1941	1940	1941
Rio Grande.....	Kg	53	—	1.246	
Porto Alegre.....	»	8.348	764	236.655	39
Uruguaiana.....	»	—	96	—	2
Total.....	»	115.245	172.182	3.423.708	4.152
9525 - Motores.....					
Manaus.....	»	703	3.232	13.177	28
Belém.....	»	3.506	4.311	69.947	90
São Luiz.....	»	—	271	—	7
Fortaleza.....	»	1.617	1.250	37.829	25
Natal.....	»	—	15	—	
Cabedelo.....	»	2.862	—	67.041	
Recife.....	»	1.482	9.822	42.320	251
Maceió.....	»	16.230	812	284.514	25
Aracajú.....	»	453	—	18.137	
Salvador.....	»	1.700	6.616	40.266	120
Porto do Rio de Janeiro.....	»	292.880	335.735	4.620.390	5.740
Santos.....	»	273.390	430.315	4.648.667	6.711
Paranaguá.....	»	40	—	1.167	
S. Francisco.....	»	—	263	—	
Rio Grande.....	»	9.107	4.291	202.252	81
Porto Alegre.....	»	1.673	12.364	57.655	260
Livramento.....	»	4.017	1.871	83.337	53
Total.....	»	609.660	811.168	10.186.699	13.421
9526 - Pilhas.....					
Manaus.....	»	5.323	6.685	47.141	6
Belém.....	»	6.787	8.631	61.452	81
São Luiz.....	»	900	1.236	9.063	11
Parnaíba.....	»	338	1.473	3.244	1
Fortaleza.....	»	4.082	3.447	41.973	3
Natal.....	»	—	136	—	
Cabedelo.....	»	462	31	4.137	
Recife.....	»	5.250	5.231	45.552	6
Maceió.....	»	574	215	15.668	
Aracajú.....	»	17	—	298	
Salvador.....	»	12.301	12.863	89.288	10
Porto do Rio de Janeiro.....	»	102.824	152.064	832.106	1.30
Santos.....	»	125.515	172.392	981.265	1.27
Paranaguá.....	»	176	219	2.542	
Foz do Iguaçu.....	»	—	17	—	
Florianópolis.....	»	5	—	99	
Rio Grande.....	»	281	3.988	4.021	10
Pelotas.....	»	1.137	204	10.291	
Porto Alegre.....	»	13.186	10.995	100.016	8
Total.....	»	279.158	379.827	2.248.156	3.14
9527 - Transformadores estáticos.....					
Manaus.....	»	1.078	—	19.817	
Belém.....	»	3.814	1.308	66.420	3
São Luiz.....	»	17	—	1.269	
Parnaíba.....	»	10	27	316	
Fortaleza.....	»	3.625	1.417	55.138	2
Natal.....	»	—	537	—	1
Cabedelo.....	»	28	5	993	
Recife.....	»	44.124	8.496	557.627	13
Maceió.....	»	3.323	829	47.375	1
Aracajú.....	»	597	28	8.604	
Salvador.....	»	1.399	2.393	33.773	3
Vitória.....	»	62	24	3.403	
Porto do Rio de Janeiro.....	»	275.586	583.726	4.077.833	7.45
Santos.....	»	125.415	320.744	2.521.208	5.30
Paranaguá.....	»	447	205	9.592	1
Antonina.....	»	—	12	—	
S. Francisco.....	»	—	775	—	1
Itajaí.....	»	—	101	—	3
Florianópolis.....	»	—	49	—	6
Rio Grande.....	»	362	—	5.075	
Pelotas.....	»	—	1.258	—	2
Porto Alegre.....	»	15.123	14.135	287.799	20
Livramento.....	»	—	16	—	5
Total.....	»	475.010	936.085	7.696.242	13.28
9534 - Lâmpadas comuns para iluminação.....					
Manaus.....	»	164	3	11.082	
Belém.....	»	2	465	456	31
São Luiz.....	»	—	231	—	11
Fortaleza.....	»	4	231	495	11
Natal.....	»	—	231	—	11
Recife.....	»	365	276	23.773	25
Maceió.....	»	—	236	—	18
Salvador.....	»	134	243	5.458	18
Porto do Rio de Janeiro.....	»	20.556	22.009	798.319	95
Santos.....	»	61.699	23.929	1.843.273	90
Rio Grande.....	»	2	0	218	1

1940/1941

MERCADORIAS E PORTOS DE DESTINO	Unidade	QUANTIDADE		VALOR A BORDO NO BRASIL (Cr\$)	
		1940	1941	1940	1941
Pelotas.....	Kg	14	—	1.109	—
Porto Alegre.....	»	72	19	4.989	1.204
Livramento.....	»	—	3	—	494
Total.....	»	83.012	47.876	2.689.172	2.021.975
35 - Lâmpadas especiais para iluminação.					
Manaus.....	»	15	9	8.273	4.274
Belém.....	»	62	123	10.044	16.918
São Luiz.....	»	4	—	2.295	—
Parnaíba.....	»	—	9	119	2.190
Fortaleza.....	»	15	93	3.205	17.730
Cabedelo.....	»	13	—	890	—
Recife.....	»	171	111	16.834	14.586
Maceió.....	»	0	14	337	1.318
Salvador.....	»	2	165	752	10.898
Porto do Rio de Janeiro.....	»	11.062	32.098	1.274.815	2.035.663
Santos.....	»	16.312	25.458	1.186.383	1.662.434
Paranaguá.....	»	13	45	1.701	11.835
Itajaí.....	»	—	22	—	2.811
Rio Grande.....	»	—	94	—	5.800
Pelotas.....	»	10	1	1.051	177
Porto Alegre.....	»	188	394	24.521	34.985
Total.....	»	27.867	58.636	2.531.220	3.821.619
36 - Faróis, faroletes, lanternas, projetores e sinais luminosos.					
Manaus.....	»	—	1.398	—	37.369
Belém.....	»	—	3.119	—	128.229
São Luiz.....	»	—	147	—	9.472
Parnaíba.....	»	—	303	—	17.271
Fortaleza.....	»	—	1.007	—	30.731
Recife.....	»	—	1.260	—	41.704
Salvador.....	»	—	136	—	9.153
Porto do Rio de Janeiro.....	»	—	193.476	—	23.660.645
Santos.....	»	—	7.817	—	461.647
Rio Grande.....	»	—	336	—	12.828
Pelotas.....	»	—	44	—	2.407
Porto Alegre.....	»	—	299	—	28.768
Total.....	»	—	209.342	—	24.440.224
39 - Artigos para iluminação, n e					
Manaus.....	»	358	69	20.386	1.186
Belém.....	»	5.793	2.613	177.105	62.127
São Luiz.....	»	536	1.308	19.078	42.564
Parnaíba.....	»	138	—	8.149	—
Fortaleza.....	»	161	308	15.381	18.834
Natal.....	»	—	449	—	11.167
Cabedelo.....	»	120	—	6.574	—
Recife.....	»	4.510	926	282.009	39.123
Maceió.....	»	10	928	515	33.206
Aracaju.....	»	35	—	1.958	—
Salvador.....	»	183	4.786	10.549	230.094
Porto do Rio de Janeiro.....	»	40.820	13.924	2.327.827	582.217
Santos.....	»	17.590	2.279	666.527	104.440
Rio Grande.....	»	333	9	12.223	433
Pelotas.....	»	68	—	4.016	—
Porto Alegre.....	»	182	—	11.896	—
Total.....	»	70.837	27.599	3.564.193	1.125.391
53 - Ferramentas elétricas					
Manaus.....	»	108	8	3.029	630
Belém.....	»	51	139	8.551	15.260
Parnaíba.....	»	1	—	79	394
Fortaleza.....	»	34	7	6.072	574
Natal.....	»	—	7	—	12.628
Recife.....	»	232	137	45.535	10.675
Salvador.....	»	514	511	63.994	1.044.996
Porto do Rio de Janeiro.....	»	18.812	13.212	1.352.257	622.265
Santos.....	»	4.548	9.273	443.631	15.501
Paranaguá.....	»	148	174	12.502	6.940
Itajaí.....	»	—	42	—	12.764
Florianópolis.....	»	23	177	1.819	—
Rio Grande.....	»	23	80	4.249	23.288
Pelotas.....	»	636	2.161	31.256	87.755
Porto Alegre.....	»	—	198	—	37.882
Livramento.....	»	—	—	—	—
Total.....	»	25.148	26.126	1.978.142	1.891.552
54 - Ferros de engomar.					
Manaué.....	»	15	—	218	2.664
Belém.....	»	22	112	396	356
São Luiz.....	»	—	18	—	633
Fortaleza.....	»	30	18	455	3.971
Recife.....	»	—	94	—	—
Maceió.....	»	11	—	435	—

1940/1941

MERCADORIAS E PORTOS DE DESTINO	Unidade	QUANTIDADE		VALOR A BORDO NO BRASI (Cr\$)	
		1940	1941	1940	1941
Salvador.....	Kg	4	52	198	1.6
Porto do Rio de Janeiro.....	>	1.784	2.250	39.707	59.1
Santos.....	>	1.298	3.279	27.683	77.1
Porto Alegre.....	>	21	128	949	6.1
Total.....	>	3.185	5.951	70.041	151.7
9555 - Máquinas para encerar, varrer e semelhantes.					
Belém.....	>	—	42	—	3.0
Parnaíba.....	>	—	50	—	3.1
Fortaleza.....	>	—	19	—	1.1
Natal.....	>	30	—	1.048	—
Recife.....	>	—	75	—	4.1
Salvador.....	>	—	39	—	1.1
Porto do Rio de Janeiro.....	>	74.238	146.831	4.720.760	10.718.1
Santos.....	>	35.399	79.576	2.278.620	5.724.1
Porto Alegre.....	>	32	125	2.730	10.1
Total.....	>	109.699	226.757	7.003.158	16.468.1
9556 - Máquinas e aparelhos elétricos para uso doméstico, n. e.					
Manaus.....	>	—	60	—	1.1
Belém.....	>	481	1.809	15.665	41.1
São Luiz.....	>	2	18	99	—
Parnaíba.....	>	—	364	—	6.1
Fortaleza.....	>	103	227	2.393	10.1
Recife.....	>	58	261	1.464	7.1
Salvador.....	>	891	591	25.218	23.1
Porto do Rio de Janeiro.....	>	33.781	49.605	793.302	1.351.1
Santos.....	>	22.704	40.136	549.502	944.1
Paranaguá.....	>	265	48	6.194	3.1
Porto Alegre.....	>	4.208	5.456	92.254	127.1
Corumbá.....	>	—	143	—	2.1
Total.....	>	62.493	98.718	1.486.091	2.521.1
9557 - Máquinas e aparelhos elétricos para uso profissional, n. e.					
Manaus.....	>	22	—	653	—
Belém.....	>	130	665	11.216	48.1
Parnaíba.....	>	—	11	—	1.1
Fortaleza.....	>	267	600	6.626	11.1
Natal.....	>	—	17	—	—
Recife.....	>	11.192	1.227	363.434	55.1
Salvador.....	>	510	874	22.966	88.1
Porto do Rio de Janeiro.....	>	68.103	72.614	2.363.930	1.663.1
Santos.....	>	15.052	50.480	599.522	1.685.1
Paranaguá.....	>	363	70	8.466	2.1
Rio Grande.....	>	1	37	59	2.1
Pelotas.....	>	19	—	316	—
Porto Alegre.....	>	1.319	2.288	47.358	73.1
Livramento.....	>	147	4	9.107	1.1
Total.....	>	97.125	128.887	3.433.653	3.630.1
9558 - Ventiladores, aspiradores de pó e semelhantes.					
Manaus.....	>	99	424	4.414	13.1
Belém.....	>	1.191	504	42.572	16.1
São Luiz.....	>	40	45	2.432	2.1
Parnaíba.....	>	561	355	20.943	12.1
Fortaleza.....	>	4.007	226	30.988	13.1
Natal.....	>	26	—	2.116	—
Cabedelo.....	>	4	—	119	—
Recife.....	>	3.497	1.142	79.513	43.1
Maceió.....	>	—	360	—	14.1
Salvador.....	>	22	173	1.721	5.1
Porto do Rio de Janeiro.....	>	96.936	161.323	3.523.081	7.303.1
Santos.....	>	48.894	70.255	1.552.131	4.125.1
Paranaguá.....	>	—	22	—	—
Itajaí.....	>	46	—	4.232	—
Florianópolis.....	>	—	5	—	—
Rio Grande.....	>	912	497	25.422	33.1
Porto Alegre.....	>	975	6.028	43.897	157.1
Livramento.....	>	318	665	8.196	8.1
Total.....	>	157.528	242.024	5.341.777	11.752.1
9562 - Fio de cobre n.º ou simples para instalações elétricas.					
Manaus.....	>	—	12	—	—
Belém.....	>	—	137	—	3.1
São Luiz.....	>	—	16	—	—
Fortaleza.....	>	343	—	6.592	—
Natal.....	>	—	16	—	—
Recife.....	>	7.103	4.665	53.073	33.1
Maceió.....	>	—	3.115	—	23.1
Salvador.....	>	—	5.180	—	38.1
Vitória.....	>	25	2.792	712	20.1
Porto do Rio de Janeiro.....	>	123.659	59.113	933.767	499.1
Santos.....	>	39	1.554	1.645	45.1
Paranaguá.....	>	—	26.612	—	203.1



1940/1941

MERCADORIAS E PORTOS DE DESTINO	Unidade	QUANTIDADE		VALOR A BORDO NO BRASIL (Cr\$)	
		1940	1941	1940	1941
Rio Grande.....	Kg	1	31	20	649
Pelotas.....		—	1.012	—	7.643
Porto Alegre.....		2.709	43.318	20.053	330.624
Total.....		133.879	147.589	1.015.862	1.208.013
3 - Fio de cobre isolado para instalações elétricas.					
Manaus.....		165	96	3.641	4.112
Belém.....		1.307	7.214	26.203	140.312
São Luiz.....		45	1.904	2.495	37.355
Parnaíba.....		9	—	337	—
Fortaleza.....		348	6.846	9.834	70.507
Natal.....		4	6.176	238	114.338
Cabedelo.....		28	19	970	847
Recife.....		5.601	14.339	108.799	182.221
Maceió.....		5.749	2.815	95.776	56.365
Salvador.....		9.281	3.349	63.940	91.342
Vitória.....		104	52	3.268	2.910
Porto do Rio de Janeiro.....		58.731	181.548	1.272.805	3.153.681
Santos.....		75.174	48.883	1.677.188	1.067.957
Paranaguá.....		1.839	4.321	32.501	63.539
S. Francisco.....		76	—	1.604	—
Florianópolis.....		45	—	1.088	—
Rio Grande.....		627	398	10.997	13.194
Pelotas.....		14	231	476	4.075
Porto Alegre.....		14.962	10.487	127.829	168.064
Livramento.....		4.157	18	25.072	609
Total.....		178.266	288.695	3.465.061	5.171.428
4 - Cabo ou cordoalha de cobre.					
Belém.....		152	2.793	4.246	101.996
Fortaleza.....		55	4.625	1.068	67.588
Cabedelo.....		80	—	2.136	—
Recife.....		1.005	1.121	25.159	29.471
Maceió.....		—	3	—	39
Salvador.....		1.076	40	12.007	1.681
Porto do Rio de Janeiro.....		635.152	307.830	3.697.734	2.873.114
Santos.....		33.887	76.915	622.657	1.055.848
Paranaguá.....		—	4.660	—	51.372
Florianópolis.....		34	—	2.908	—
Rio Grande.....		56	47	1.741	1.919
Pelotas.....		—	176	—	5.387
Porto Alegre.....		735	18.108	9.160	180.600
Livramento.....		57	—	1.978	—
Total.....		672.289	416.318	4.380.794	4.369.015
72 - Carvões para eletricidade.					
Manaus.....		1.113	1.664	23.754	45.780
Belém.....		947	356	8.189	5.848
Fortaleza.....		17	4	1.464	1.848
Cabedelo.....		—	5	—	4.287
Recife.....		14.212	9.697	113.987	85.642
Salvador.....		112	1	16.081	177
Vitória.....		0	—	99	—
Porto do Rio de Janeiro.....		99.641	60.182	1.840.434	1.763.365
Santos.....		150.714	174.256	1.541.115	1.504.851
S. Francisco.....		3	3	139	791
Itajaí.....		8.335	7.967	73.533	70.076
Florianópolis.....		0	—	119	—
Rio Grande.....		4	1	1.030	611
Pelotas.....		2	—	159	—
Porto Alegre.....		4.235	22	54.276	4.503
Livramento.....		6	2	495	670
Total.....		279.371	254.160	3.674.865	3.488.419
75 - Isoladores de vidro.					
Manaus.....		120	—	1.493	609
Belém.....		—	75	—	135
Fortaleza.....		—	8	—	56.555
Porto do Rio de Janeiro.....		75.820	11.293	188.580	83.672
Santos.....		1.513	36.146	20.788	11.849
Paranaguá.....		9	4.952	59	99
Rio Grande.....		64	14	238	1.997
Porto Alegre.....		6.868	268	20.784	—
Total.....		84.394	52.756	231.939	154.919
76 - Isoladores de matérias cerâmicas.					
Manaus.....		394	970	4.352	7.655
Belém.....		775	1.064	5.919	9.643
Fortaleza.....		—	385	—	6.037
Recife.....		72	—	15.948	3.022
Salvador.....		1.233	20	41.034	236
Porto do Rio de Janeiro.....		6.785	55.414	1.286.559	708.056
Santos.....		198.040	105.424	684.143	820.851
Paranaguá.....		81.197	5	—	178

1940/1941

MERCADORIAS E PORTOS DE DESTINO	Unidade	QUANTIDADE		VALOR A BORDO NO BRASIL (Cr\$)	
		1940	1941	1940	1941
Rio Grande.....	Kg	13	896	79	6
Porto Alegre.....	>	2.614	2.579	8.355	12
Total.....	>	291.051	166.829	2.046.389	1.575
9578 - Painéis para instalações elétricas.					
Manaus.....	>	991	—	34.209	
Belém.....	>	33	—	771	
São Luiz.....	>	—	1.531	—	81
Recife.....	>	189	—	7.350	
Salvador.....	>	—	1.005	—	11
Porto do Rio de Janeiro.....	>	21.038	120.612	655.182	3.710
Santos.....	>	38.019	51.921	1.284.661	2.074
Pelotas.....	>	—	863	—	54
Total.....	>	60.270	175.932	1.982.173	5.931
9581 - Peças de borracha, ebonite e semelhantes para instalações elétricas.					
Belém.....	>	—	85	—	2
Fortaleza.....	>	17	—	575	
Recife.....	>	363	8	1.728	
Porto do Rio de Janeiro.....	>	461	296	13.494	10
Santos.....	>	795	224	44.992	4
Rio Grande.....	>	—	10	—	
Porto Alegre.....	>	2	6	297	
Livramento.....	>	—	35	—	1
Total.....	>	1.638	664	61.086	19
9582 - Peças de cobre para instalações elétricas.					
Manaus.....	>	41	51	2.136	4
Belém.....	>	22	13	1.430	1
São Luiz.....	>	—	5	—	
Parnaíba.....	>	—	0	—	
Fortaleza.....	>	134	117	7.407	5
Natal.....	>	—	5	—	
Cabedelo.....	>	—	16	—	2
Recife.....	>	963	1.649	40.158	49
Maceió.....	>	64	127	2.156	4
Salvador.....	>	625	193	35.373	7
Vitória.....	>	—	727	—	24
Porto do Rio de Janeiro.....	>	133.125	194.798	2.168.625	3.208
Santos.....	>	17.102	8.698	494.199	403
Paranaguá.....	>	—	120	—	2
Rio Grande.....	>	81	11	4.588	2
Pelotas.....	>	—	112	—	7
Porto Alegre.....	>	478	3.627	18.847	123
Total.....	>	152.635	210.269	2.774.919	3.850
9583 - Peças de zinco para instalações elétricas.					
Recife.....	>	—	200	—	2
Maceió.....	>	—	2	—	
Porto do Rio de Janeiro.....	>	2	23	554	1
Santos.....	>	487	48	12.185	6
Rio Grande.....	>	13	—	2.473	
Total.....	>	502	273	15.212	12
9585 - Peças de matérias plásticas para instalações elétricas.					
Belém.....	>	66	80	6.636	7
Parnaíba.....	>	—	2	—	
Fortaleza.....	>	137	292	9.883	5
Cabedelo.....	>	2	—	316	
Recife.....	>	440	663	45.678	19
Maceió.....	>	41	6	2.514	
Salvador.....	>	166	169	5.737	10
Vitória.....	>	—	2	—	
Porto do Rio de Janeiro.....	>	39.572	34.566	1.508.972	1.979
Santos.....	>	53.178	38.078	1.520.301	1.327
Paranaguá.....	>	132	207	4.885	6
Itajaí.....	>	104	—	3.012	
Rio Grande.....	>	24	135	4.018	5
Pelotas.....	>	—	87	—	2
Porto Alegre.....	>	1.856	515	64.433	41
Total.....	>	95.718	74.802	3.176.385	3.406
9586 - Peças de ferro ou aço para instalações elétricas.					
Manaus.....	>	67	5	3.026	3
Belém.....	>	1.894	2.049	92.429	79
São Luiz.....	>	—	50	—	2
Fortaleza.....	>	7	14	396	6
Natal.....	>	—	62	—	3
Recife.....	>	941	1.371	24.200	40
Maceió.....	>	—	662	—	27
Aracajú.....	>	—	13	—	6
Salvador.....	>	1.079	1.100	69.379	51

I - IMPORTAÇÃO GERAL DE MERCADORIAS POR PORTOS DE DESTINO

131

1940/1941

MERCADORIAS E PORTOS DE DESTINO	Unidade	QUANTIDADE		VALOR A BORDO NO BRASIL (Cr\$)	
		1940	1941	1940	1941
Vitória.....	Kg	1	39	40	1.596
Porto do Rio de Janeiro.....	»	73.400	125.378	2.165.044	4.570.517
Santos.....	»	60.330	80.702	1.377.334	3.216.305
Paranaguá.....	»	187	241	2.789	1.494
Antonina.....	»	—	15	—	771
Rio Grande.....	»	760	792	5.974	21.929
Pelotas.....	»	—	242	—	16.912
Porto Alegre.....	»	972	1.181	72.098	41.705
Livramento.....	»	42	343	1.860	6.028
<b>Total</b> .....	»	<b>139.680</b>	<b>214.259</b>	<b>3.814.569</b>	<b>8.087.984</b>
<b>Peças de louça ou vidro para instalações elétricas.</b>					
Manaus.....	»	45	76	1.010	1.694
Belém.....	»	1.573	620	42.332	23.720
Fortaleza.....	»	90	873	1.921	72.687
Cabedelo.....	»	364	—	8.583	—
Recife.....	»	1.605	654	73.503	18.013
Maceió.....	»	7	—	297	—
Salvador.....	»	2	200	297	5.090
Vitória.....	»	7	—	336	—
Porto do Rio de Janeiro.....	»	41.035	33.874	846.757	746.819
Santos.....	»	36.387	33.494	897.941	1.023.228
Paranaguá.....	»	31	106	989	9.677
Itajaí.....	»	185	—	6.340	—
Rio Grande.....	»	132	241	2.198	7.501
Pelotas.....	»	—	59	—	3.996
Porto Alegre.....	»	715	857	24.022	29.124
Livramento.....	»	134	19	4.965	354
<b>Total</b> .....	»	<b>82.312</b>	<b>- 71.076</b>	<b>1.911.491</b>	<b>1.951.903</b>
<b>Peças para instalações elétricas, n. e.</b>					
Manaus.....	»	1.049	1.097	62.047	55.305
Belém.....	»	299	2.044	21.822	95.351
São Luiz.....	»	59	—	7.613	—
Fortaleza.....	»	381	184	28.916	8.688
Natal.....	»	—	129	—	4.443
Cabedelo.....	»	145	—	7.034	—
Recife.....	»	2.371	6.257	67.013	40.780
Maceió.....	»	32	259	4.791	16.076
Salvador.....	»	1.674	2.986	46.837	142.906
Vitória.....	»	4	13	376	356
Porto do Rio de Janeiro.....	»	127.235	119.247	5.942.168	3.910.817
Santos.....	»	103.580	122.302	3.021.489	4.007.774
Paranaguá.....	»	585	5	14.103	1.022
Antonina.....	»	—	35	—	2.808
Itajaí.....	»	—	20	—	1.599
Rio Grande.....	»	3.020	585	99.096	24.646
Pelotas.....	»	—	18	—	1.207
Porto Alegre.....	»	13.579	9.110	68.373	114.929
Livramento.....	»	1.277	375	42.181	24.906
<b>Total</b> .....	»	<b>255.290</b>	<b>264.666</b>	<b>9.433.859</b>	<b>8.453.613</b>
<b>Aparelhos para medidas de electricidade.</b>					
Manaus.....	»	1.336	1.001	55.504	43.799
Belém.....	»	201	28	19.688	7.228
Fortaleza.....	»	1.678	3.173	88.946	195.307
Natal.....	»	—	1	—	1.259
Recife.....	»	136	69	11.198	13.828
Salvador.....	»	161	112	8.606	9.715
Porto do Rio de Janeiro.....	»	26.122	24.001	2.112.109	2.423.354
Santos.....	»	23.477	24.123	1.530.194	1.581.066
Paranaguá.....	»	2	41	593	8.441
Antonina.....	»	—	15	—	3.639
S. Francisco.....	»	0	23	59	3.164
Florianópolis.....	»	8	—	2.794	—
Rio Grande.....	»	—	16	—	3.467
Pelotas.....	»	—	24	—	3.214
Porto Alegre.....	»	677	25	33.176	7.467
<b>Total</b> .....	»	<b>53.798</b>	<b>52.652</b>	<b>3.862.867</b>	<b>4.304.048</b>
<b>Amplificadores elétricos de som.</b>					
Manaus.....	»	—	11	—	709
Belém.....	»	93	20	3.639	1.246
São Luiz.....	»	28	—	3.864	—
Fortaleza.....	»	140	2	9.445	414
Recife.....	»	—	105	—	10.680
Salvador.....	»	113	—	10.344	—
Porto do Rio de Janeiro.....	»	6.772	6.473	519.630	565.518
Santos.....	»	647	717	43.313	28.174
Paranaguá.....	»	12	12	811	811
Rio Grande.....	»	77	—	4.589	—
Porto Alegre.....	»	53	330	4.094	30.414
<b>Total</b> .....	»	<b>7.965</b>	<b>7.670</b>	<b>599.729</b>	<b>637.966</b>



1940/1941

MERCADORIAS E PORTOS DE DESTINO	Unidade	QUANTIDADE		VALOR A BORDO NO BRA (Cr\$)	
		1940	1941	1940	1941
9592 - Aparelhos de sinalização elétrica, inclusive os para estradas de ferro.					
Belém.....	Kg	—	97	—	—
São Luiz.....	»	—	783	—	1
Fortaleza.....	»	—	52	—	—
Natal.....	»	—	73	—	—
Recife.....	»	—	52	—	—
Maceió.....	»	—	52	—	—
Salvador.....	»	—	1.573	—	4
Porto do Rio de Janeiro.....	»	—	136	—	1
Santos.....	»	—	63.773	—	78
Total.....	»	—	66.585	—	90
9593 - Fornos, fornalhas industriais e outros aparelhos eletrotérmicos, exclusive os fornos de metalurgia.					
Recife.....	»	—	251	—	1
Salvador.....	»	—	36	—	—
Porto do Rio de Janeiro.....	»	—	136.283	—	2.46
Santos.....	»	—	1.589	—	7
Total.....	»	—	138.159	—	2.56
9594 - Elevadores elétricos.					
Belém.....	»	4.311	5.451	33.758	8
Fortaleza.....	»	—	4.140	—	3
Recife.....	»	1.111	32.817	16.688	43
Salvador.....	»	2.892	19.504	46.650	22
Porto do Rio de Janeiro.....	»	310.096	591.524	6.030.297	9.19
Santos.....	»	105.225	180.607	1.771.834	2.21
Porto Alegre.....	»	916	2.813	15.892	3
Livramento.....	»	41	54	3.778	—
Total.....	»	424.592	836.910	7.978.897	12.24
9598 - Pararaios.					
Manaus.....	»	59	—	1.938	—
Belém.....	»	—	54	—	—
Recife.....	»	1	82	59	—
Salvador.....	»	70	—	1.760	—
Porto do Rio de Janeiro.....	»	14.143	15.818	583.757	59
Santos.....	»	12.149	12.641	414.603	32
Rio Grande.....	»	—	104	—	—
Pelotas.....	»	—	28	—	—
Porto Alegre.....	»	125	44	7.049	—
Total.....	»	26.547	28.771	1.009.157	92
9599 - Não especificados.					
Manaus.....	»	25	31	1.643	—
Belém.....	»	381	858	11.498	3
São Luiz.....	»	44	80	2.512	—
Parnaíba.....	»	—	22	—	—
Fortaleza.....	»	847	559	18.662	1
Natal.....	»	194	998	6.052	1
Cabedelo.....	»	9.507	—	190.118	—
Recife.....	»	725	392	52.430	—
Maceió.....	»	4.236	977	157.464	—
Araçáji.....	»	—	715	—	—
Salvador.....	»	750	96	58.907	—
Vitória.....	»	3	—	237	—
Porto do Rio de Janeiro.....	»	14.492	75.265	693.504	1.39
Santos.....	»	14.504	79.897	890.834	1.81
Paranaguá.....	»	53	—	1.483	—
Antonina.....	»	1.180	—	29.743	—
Rio Grande.....	»	107	105	6.249	—
Pelotas.....	»	—	398	—	—
Porto Alegre.....	»	1.703	1.523	42.711	—
Total.....	»	48.751	161.826	2.074.077	3.44
9600 - 9699 - Máquinas, aparelhos e utensílios para as indústrias	»	14.373.777	11.844.875	177.123.136	135.74
9600 - Arados.					
Belém.....	»	—	3.616	—	—
São Luiz.....	»	3.629	—	20.606	—
Parnaíba.....	»	—	562	—	—
Fortaleza.....	»	17.398	11.840	92.221	—
Natal.....	»	—	1.102	—	—
Cabedelo.....	»	10.148	1.961	44.463	—
Recife.....	»	35.713	31.671	192.296	1
Maceió.....	»	2.826	2.823	11.666	—
Araçáji.....	»	3.585	442	20.035	—
Salvador.....	»	17.456	4.323	107.788	—
Porto do Rio de Janeiro.....	»	153.901	54.959	673.293	2
Santos.....	»	199.131	132.094	1.103.125	8
Florianópolis.....	»	2.086	—	10.557	—
Rio Grande.....	»	10.256	—	58.110	—
Pelotas.....	»	3.281	11.915	19.935	—

1940/1941

MERCADORIAS E PORTOS DE DESTINO	Unidade	QUANTIDADE		VALOR A BORDO NO BRASIL (Cr\$.)	
		1940	1941	1940	1941
Porto Alegre.....	Kg	26.747	8.140	150.228	44.580
Itaquí.....		1.200	—	4.133	—
Total.....		487.357	265.448	2.508.456	1.525.277
2 - Acessórios para arados					
Belém.....	»	—	9.926	—	120.745
São Luiz.....	»	286	—	1.325	—
Fortaleza.....	»	296	6.880	2.040	35.606
Natal.....	»	—	592	—	3.580
Cabedelo.....	»	566	190	2.709	4.233
Recife.....	»	18.520	5.032	99.798	30.622
Maceió.....	»	87	—	1.406	—
Aracajú.....	»	673	484	7.418	1.738
Salvador.....	»	1.464	—	16.697	—
Porto do Rio de Janeiro.....	»	11.633	18.517	75.577	104.092
Santos.....	»	127.569	64.047	652.220	303.894
Pelotas.....	»	3.956	2.481	36.170	17.842
Porto Alegre.....	»	24.741	11.332	118.334	59.611
Total.....		189.791	119.481	1.013.694	684.963
3 - Debulhadores					
Parnaíba.....	»	—	134	—	1.048
Recife.....	»	240	—	1.147	—
Salvador.....	»	11.989	—	78.337	—
Porto do Rio de Janeiro.....	»	224	12.019	1.781	60.027
Santos.....	»	554	3.170	7.397	16.795
Porto Alegre.....	»	1.121	1.592	9.652	12.193
Total.....		14.108	16.915	98.314	90.663
5 - Sementes					
São Luiz.....	»	237	—	1.661	—
Fortaleza.....	»	598	—	4.217	—
Porto do Rio de Janeiro.....	»	1.972	205	13.764	3.244
Santos.....	»	3.876	4.111	27.711	38.706
Pelotas.....	»	—	1.103	—	8.049
Porto Alegre.....	»	3.990	1.613	29.773	45.819
Uruguaiana.....	»	—	199	—	1.800
Total.....		10.673	7.231	77.126	97.618
6 - Tratores agrícolas					
Belém.....	»	11.664	47.534	168.877	732.960
São Luiz.....	»	20.140	466	247.117	13.329
Parnaíba.....	»	—	404	—	7.980
Fortaleza.....	»	26.767	3.373	409.028	58.871
Recife.....	»	110.933	63.318	1.293.923	719.154
Maceió.....	»	14.160	—	172.359	—
Aracajú.....	»	1.363	11.245	20.670	161.917
Salvador.....	»	85.022	44.092	1.047.756	525.935
Porto do Rio de Janeiro.....	»	502.964	691.453	4.980.470	7.193.749
Santos.....	»	509.249	328.377	5.340.501	3.456.114
Rio Grande.....	»	29.469	—	321.424	—
Pelotas.....	»	—	2.518	—	21.736
Porto Alegre.....	»	57.292	111.017	842.298	1.273.655
Itaquí.....	»	12.500	—	25.956	—
Corumbá.....	»	37.462	—	525.547	—
Total.....		1.418.985	1.303.797	15.400.926	14.165.400
9 - Instrumentos e máquinas agrícolas, n e					
Belém.....	»	1.114	55.944	16.516	741.438
Parnaíba.....	»	—	550	—	3.007
Fortaleza.....	»	10.947	—	70.358	—
Natal.....	»	6.039	21.647	36.290	128.789
Cabedelo.....	»	3.529	3.782	23.627	27.561
Recife.....	»	22.426	22.339	139.044	301.928
Maceió.....	»	6	93	59	574
Aracajú.....	»	1.141	64	7.360	829
Salvador.....	»	30.935	12.345	464.648	303.478
Porto do Rio de Janeiro.....	»	159.159	299.931	1.418.650	2.373.364
Santos.....	»	201.581	192.291	1.253.853	1.323.964
Rio Grande.....	»	3.544	3.588	28.973	26.449
Pelotas.....	»	10.728	3.117	78.166	31.526
Porto Alegre.....	»	108.460	19.353	1.132.092	147.635
Livramento.....	»	—	51	—	682
Uruguaiana.....	»	14.000	—	20.848	—
Itaquí.....	»	—	2.000	—	12.857
Total.....		573.639	637.155	4.690.484	5.424.081
19 - Máquinas, aparelhos e utensílios para a indústria de cerâmica e vidro					
Porto do Rio de Janeiro.....	»	5.376	33.833	95.252	1.038.978
Santos.....	»	18.658	11.713	561.392	419.367
Porto Alegre.....	»	16.176	—	42.165	—
Total.....		40.210	45.596	698.809	1.518.345

1940/1941

MERCADORIAS E PORTOS DE DESTINO	Unidade	QUANTIDADE		VALOR A BORDO NO BRASIL (Cr\$)	
		1940	1941	1940	1941
9624 - Máquinas, aparelhos e utensílios para a indústria de couros e peles.					
Belém.....	Kg	22	1.793	2.752	32.
Recife.....		202	—	7.814	—
Salvador.....		458	10.658	26.164	213.
Porto do Rio de Janeiro.....		4.708	48.786	97.826	541.
Santos.....		2.528	29.651	38.994	180.
Total.....		7.918	90.888	173.550	967.
9626 - Máquinas, aparelhos e utensílios para a indústria de calçado.					
Parnaíba.....		256	—	8.227	—
Natal.....		—	675	—	16.
Porto do Rio de Janeiro.....		4.546	35.641	114.630	642.
Santos.....		11.715	81.052	133.884	1.225.
Total.....		16.517	117.368	256.741	1.883.
9630 - Máquinas, aparelhos e utensílios para a indústria de borracha.					
Manaus.....		20.813	9.591	73.842	166.
Belém.....		848	—	9.897	—
Recife.....		121	368	3.030	10.
Porto do Rio de Janeiro.....		220.291	14.492	2.415.250	416.
Santos.....		1.892.177	489.427	22.118.096	7.672.
Total.....		2.134.250	513.878	24.620.115	8.266.
9631 - Máquinas, aparelhos e utensílios para a indústria de celulose.					
Santos.....		24.958	50.259	152.777	274.
Paranaguá.....		—	462.310	—	2.001.
Total.....		24.958	512.569	152.777	2.275.
9635 - Máquinas, aparelhos e utensílios para a indústria de óleos vegetais e seus derivados.					
Belém.....		—	7.202	—	170.
São Luiz.....		945	617	50.437	13.
Fortaleza.....		461	18.121	33.306	182.
Natal.....		—	291	—	5.
Cabedelo.....		1.191	—	11.216	—
Recife.....		1.080	9.431	12.267	83.
Salvador.....		29.990	3.208	340.535	83.
Porto do Rio de Janeiro.....		757	44.550	22.826	278.
Santos.....		610.291	183.038	5.041.122	1.729.
Rio Grande.....		19.142	—	206.055	—
Pelotas.....		4.392	812	96.873	45.
Total.....		668.223	267.270	5.814.637	2.596.
9636 - Máquinas, aparelhos e utensílios para indústria de papel.					
Recife.....		4.630	111	297.204	5.
Porto do Rio de Janeiro.....		56.204	17.071	1.937.480	495.
Santos.....		207.946	510.169	3.369.619	4.232.
Paranaguá.....		—	115.728	—	834.
Itajaí.....		—	1.004	—	13.
Florianópolis.....		37	—	3.009	—
Rio Grande.....		250	84	9.265	4.
Pelotas.....		385	—	27.869	—
Porto Alegre.....		2.291	—	126.516	—
Total.....		271.793	644.167	5.770.962	5.586.
9639 - Máquinas, aparelhos e utensílios para indústrias químicas, n. e.					
Porto do Rio de Janeiro.....		3.300	19.389	153.979	472.
Santos.....		11.885	65.519	251.265	753.
Total.....		15.185	84.908	405.244	1.225.
9640 - Máquinas, aparelhos e utensílios para beneficiamento de cereais e produtos agrícolas.					
São Luiz.....		989	1.340	18.520	25.
Parnaíba.....		—	502	—	6.
Fortaleza.....		441	183	11.059	5.
Recife.....		573	667	7.555	24.
Salvador.....		935	—	8.038	—
Porto do Rio de Janeiro.....		5.642	3.198	164.137	16.
Santos.....		118.556	11.095	1.546.539	256.
Pelotas.....		640	—	9.512	—
Porto Alegre.....		1.739	18.044	42.872	182.
Jaguaraão.....		—	130	—	3.
Livramento.....		3.974	—	97.003	—
Itaquí.....		3.900	—	81.643	—
Total.....		137.389	35.159	1.986.878	521.



I - IMPORTAÇÃO GERAL DE MERCADORIAS POR PORTOS DE DESTINO

135

1940/1941

MERCADORIAS E PORTOS DE DESTINO	Unidade	QUANTIDADE		VALOR A BORDO NO BRASIL (Cr\$)	
		1940	1941	1940	1941
- Máquinas, aparelhos e utensílios para fabricação da cerveja.					
Belém.....	Kg	—	533	—	39.494
Porto do Rio de Janeiro.....	>	377	77	37.349	19.600
Santos.....	>	2.411	19.215	105.974	257.177
Porto Alegre.....	>	508	86.667	29.538	1.070.743
Total.....	>	3.296	106.492	172.861	1.387.014
- Máquinas, aparelhos e utensílios para fabricação de cigarros e semelhantes.					
Belém.....	>	38	—	1.684	—
Fortaleza.....	>	261	384	36.126	31.998
Recife.....	>	57	4.612	19.626	200.545
Salvador.....	>	1.385	4.187	54.808	363.727
Porto do Rio de Janeiro.....	>	42.446	1.157	1.249.181	200.507
Santos.....	>	26.115	41	1.772.584	3.383
Porto Alegre.....	>	724	—	10.283	—
Total.....	>	71.026	10.381	3.144.292	800.160
- Máquinas, aparelhos e utensílios para indústria de cacau.					
Salvador.....	>	74	18.262	13.711	287.561
Porto do Rio de Janeiro.....	>	3.949	—	46.595	—
Santos.....	>	12.380	71	118.780	4.015
Total.....	>	16.403	18.333	179.086	291.576
- Máquinas, aparelhos e utensílios para fabrico de açúcar e álcool.					
Fortaleza.....	>	—	1.440	—	11.225
Natal.....	>	13.805	—	40.685	—
Cabedelo.....	>	384	10.654	7.515	232.338
Recife.....	>	163.599	9.855	3.008.524	136.314
Maceió.....	>	4.432	17.632	107.098	56.312
Aracaju.....	>	11.712	17.450	149.705	154.189
Salvador.....	>	16.786	45.769	195.283	470.677
Porto do Rio de Janeiro.....	>	193.128	114.656	1.574.020	3.048.064
Santos.....	>	486.679	74.781	4.510.701	292.992
Total.....	>	890.525	292.237	9.593.531	4.402.111
- Máquinas, aparelhos e utensílios para indústria de pesca.					
Manaus.....	>	3.584	—	111.613	—
Belém.....	>	2.119	—	46.292	—
São Luiz.....	>	150	—	4.377	—
Fortaleza.....	>	308	—	9.672	—
Natal.....	>	134	—	3.510	—
Recife.....	>	123	—	4.902	—
Maceió.....	>	180	—	6.622	—
Salvador.....	>	323	9	9.950	1.103
Porto do Rio de Janeiro.....	>	3.098	70	101.095	25.312
Santos.....	>	1.911	30	132.701	8.448
Florianópolis.....	>	317	—	11.285	—
Rio Grande.....	>	—	28	—	4.074
Pelotas.....	>	42	—	1.311	—
Porto Alegre.....	>	58	23	3.158	6.218
Total.....	>	12.347	160	446.488	45.155
- Torradores.					
Manaus.....	>	3.654	—	15.707	—
Salvador.....	>	4.849	2.063	15.525	9.199
Porto do Rio de Janeiro.....	>	5.058	—	14.808	—
Santos.....	>	24.982	12.116	69.200	46.950
Total.....	>	38.543	14.179	115.240	56.149
- Máquinas, aparelhos e utensílios para indústrias alimentares, n. e.					
Manaus.....	>	9	—	1.189	—
Belém.....	>	88	—	9.250	—
Recife.....	>	136	173	4.196	5.434
Salvador.....	>	81	3.098	5.796	123.445
Porto do Rio de Janeiro.....	>	32.693	18.307	808.719	374.217
Santos.....	>	166.709	49.288	3.791.309	1.257.940
S. Francisco.....	>	146	—	10.577	—
Rio Grande.....	>	126.950	2.716	2.526.890	103.932
Porto Alegre.....	>	6.444	—	151.290	—
Livramento.....	>	88.888	26.463	605.838	248.390
Total.....	>	422.144	100.045	7.915.054	2.113.358
- Máquinas, aparelhos e utensílios para fabricação de cimento.					
Cabedelo.....	>	9.990	—	31.850	—
Recife.....	>	—	613.214	—	5.988.342

1940/1941

MERCADORIAS E PORTOS DE DESTINO	Unidade	QUANTIDADE		VALOR A BORDO NO BRASIL (Cr\$)	
		1940	1941	1940	1941
Porto do Rio de Janeiro.....	Kg	35.664	427.625	790.790	1.906
Santos.....	"	133.672	173.017	1.112.017	2.113
Total.....	"	179.326	1.213.856	1.934.657	10.008
9655 - Máquinas, aparelhos e utensílios para indústria de mineração.					
Fortaleza.....	"	948	—	70.872	
Salvador.....	"	10.552	—	175.423	
Vitória.....	"	671	2.461	30.949	52
Porto do Rio de Janeiro.....	"	183.282	22.760	3.371.210	461
Santos.....	"	38.117	23.751	658.937	594
Paranaguá.....	"	146	—	20.429	
Rio Grande.....	"	1.363	—	86.404	
Porto Alegre.....	"	5.233	3.837	348.414	92
Total.....	"	240.317	52.809	4.762.638	1.200
9656 - Máquinas, aparelhos e utensílios para indústria de petróleo.					
Recife.....	"	48.420	178.380	716.041	3.490
Maceió.....	"	22.013	7.406	777.299	320
Aracaju.....	"	6.331	—	90.673	
Salvador.....	"	306.410	223.567	3.937.474	5.361
Porto do Rio de Janeiro.....	"	18.526	3	491.891	
Santos.....	"	120	—	1.721	
Rio Grande.....	"	319.570	—	598.171	
Total.....	"	721.390	409.356	6.613.270	9.172
9659 - Máquinas, aparelhos e utensílios para indústrias extrativas, n. e.					
Porto do Rio de Janeiro.....	"	2.250	15	184.715	3
Santos.....	"	73.627	—	1.111.863	
Total.....	"	75.877	15	1.296.578	3
9662 - Máquinas, aparelhos e utensílios para fabricação de artefatos de metal.					
Belém.....	"	269	2.093	15.504	26
Fortaleza.....	"	10	—	534	
Recife.....	"	20.894	292	547.391	26
Porto do Rio de Janeiro.....	"	56.042	207.192	2.502.404	2.358
Santos.....	"	38.326	134.814	756.264	2.805
Rio Grande.....	"	—	36	—	7
Porto Alegre.....	"	5.939	—	244.889	
Livramento.....	"	5.446	871	88.552	39
Total.....	"	126.926	345.298	4.155.538	5.264
9665 - Máquinas, aparelhos e utensílios para as indústrias siderúrgica e metalúrgica.					
Manaus.....	"	—	117	—	8
Porto do Rio de Janeiro.....	"	94.533	232.041	1.400.241	2.795
Santos.....	"	53.965	189.183	1.201.570	555
Porto Alegre.....	"	1.676	—	23.810	
Livramento.....	"	—	9	—	2
Total.....	"	150.174	421.350	2.625.621	3.362
9666 - Fornos metalúrgicos					
Porto do Rio de Janeiro.....	"	—	443.699	—	2.761
Santos.....	"	—	12.459	—	459
Total.....	"	—	456.158	—	3.219
9669 - Máquinas, aparelhos e utensílios para trabalhar madeiras e metais.					
Manaus.....	"	19.089	5.295	136.356	32
Itacatiara.....	"	84.455	902	245.473	4
Belém.....	"	9.268	—	74.367	
São Luiz.....	"	24	—	714	
Fortaleza.....	"	57	—	5.395	
Natal.....	"	673	—	24.983	
Cabedelo.....	"	6	—	614	
Recife.....	"	4.779	—	46.753	
Aracaju.....	"	178	—	4.462	
Salvador.....	"	769	196	16.734	6
Porto do Rio de Janeiro.....	"	308.648	13.953	5.138.564	225
Santos.....	"	215.205	7.001	3.466.024	155
Paranaguá.....	"	92	—	8.886	
Florianópolis.....	"	1.235	—	27.908	
Rio Grande.....	"	7.028	—	331.242	
Porto Alegre.....	"	1.240	—	27.092	
Livramento.....	"	18.193	—	185.637	
Total.....	"	670.939	27.347	9.742.204	427

I - IMPORTAÇÃO GERAL DE MERCADORIAS POR PORTOS DE DESTINO

137

1940/1941

MERCADORIAS E PORTOS DE DESTINO	Unidade	QUANTIDADE		VALOR A BORDO NO BRASIL (Cr\$)	
		1940	1941	1940	1941
4 - Desnatadeiras.					
Manaus.....	Kg	—	26	—	986
Recife.....	>	82	452	3.664	13.255
Porto do Rio de Janeiro.....	>	35.357	44.747	865.112	1.438.929
Santos.....	>	1.901	2.918	49.507	75.075
Porto Alegre.....	>	189	249	3.643	4.906
Total.....	>	37.529	48.392	921.926	1.533.151
5 - Máquinas, aparelhos e utensílios para indústria de laticínios, n. e.					
Manaus.....	>	—	20	—	809
Belém.....	>	73	—	2.080	—
São Luiz.....	>	—	1.785	—	105.194
Recife.....	>	123	4.300	7.724	640.185
Porto do Rio de Janeiro.....	>	8.129	3.946	227.641	160.377
Santos.....	>	28.536	3.404	1.098.909	164.534
Rio Grande.....	>	—	877	—	92.321
Porto Alegre.....	>	—	742	—	8.080
Total.....	>	36.861	15.074	1.336.354	1.171.500
3 - Descaroçadores e outras máquinas para beneficiar algodão.					
Belém.....	>	7.156	4.010	146.891	78.123
São Luiz.....	>	614	—	15.690	—
Parnaíba.....	>	55	—	2.456	—
Fortaleza.....	>	73.959	5.153	551.257	97.505
Natal.....	>	3.114	526	60.904	21.667
Cabedelo.....	>	55.636	—	180.199	—
Recife.....	>	146.344	10.501	987.478	193.294
Aracaju.....	>	481	—	11.622	—
Salvador.....	>	181	10.762	3.343	158.214
Porto do Rio de Janeiro.....	>	1.719	920	37.734	32.841
Santos.....	>	454.692	306.260	4.639.114	5.081.149
Total.....	>	743.951	338.132	6.636.688	5.662.793
15 - Prensas para algodão.					
Fortaleza.....	>	5	—	1.428	—
Recife.....	>	420	—	9.621	—
Porto do Rio de Janeiro.....	>	42.178	—	439.280	—
Santos.....	>	23.674	69.799	106.555	361.146
Total.....	>	66.277	69.799	556.884	361.146
136 - Tecares.					
Belém.....	>	—	3.585	—	25.655
Recife.....	>	—	108.962	—	419.399
Maceió.....	>	17.790	—	113.922	—
Porto do Rio de Janeiro.....	>	84.316	178.625	692.079	619.962
Santos.....	>	206.288	147.349	1.331.863	1.313.912
Porto Alegre.....	>	673	—	5.003	—
Total.....	>	309.067	438.521	2.142.867	2.378.928
58 - Acessórios para máquinas de indústrias têxteis, n. e.					
Belém.....	>	1.968	171	79.877	2.713
São Luiz.....	>	2.683	208	65.232	13.454
Fortaleza.....	>	1.211	1.598	69.797	95.897
Cabedelo.....	>	1.151	1.329	63.155	54.706
Recife.....	>	54.103	31.704	1.215.978	946.920
Maceió.....	>	10.483	3.288	262.550	61.911
Aracaju.....	>	875	—	43.012	—
Salvador.....	>	8.858	972	194.995	51.740
Porto do Rio de Janeiro.....	>	103.537	98.645	3.181.102	2.809.799
Santos.....	>	161.257	106.373	4.055.315	3.284.946
Itajaí.....	>	967	487	58.075	33.179
Rio Grande.....	>	1.874	—	105.172	—
Porto Alegre.....	>	305	1.032	21.943	63.574
São Borja.....	>	—	468	—	12.133
Total.....	>	349.272	246.275	9.416.203	7.430.972
89 - Máquinas, aparelhos e utensílios para indústrias têxteis, n. e.					
Belém.....	>	21.692	11.288	403.496	172.200
São Luiz.....	>	25.311	5.538	310.824	99.675
Fortaleza.....	>	74.386	—	695.073	—
Cabedelo.....	>	25.859	—	82.244	—
Recife.....	>	216.190	36.516	2.260.565	441.295
Maceió.....	>	69.484	14.311	881.777	312.353
Aracaju.....	>	17.424	666	297.822	17.325
Salvador.....	>	5.666	147	68.810	8.624
Porto do Rio de Janeiro.....	>	853.571	448.564	10.292.522	6.125.462
Santos.....	>	1.531.242	1.924.220	18.475.529	19.173.304
S. Francisco.....	>	—	11.276	—	197.729



1940/1941

MERCADORIAS E PORTOS DE DESTINO	Unidade	QUANTIDADE		VALOR A BORDO NO BRASI (Cr\$)	
		1940	1941	1940	1941
Itajaí.....	Kg	30.673	—	492.269	—
Porto Alegre.....	>	1.299	250	39.779	4.4
Total.....	>	2.872.797	2.452.776	34.300.710	26.552.3
9690 - Aparelhagem para fiscalização do fabrico do álcool e açúcar.					
Santos.....	>	4.145	—	76.356	—
Total.....	>	4.145	—	76.356	—
9699 - Não especificados.					
Belém.....	>	31	—	4.252	—
Parnaíba.....	>	286	—	37.861	—
Fortaleza.....	>	1.080	1.218	25.912	49.6
Recife.....	>	—	3.196	—	56.3
Aracaju.....	>	—	3.761	—	144.3
Porto do Rio de Janeiro.....	>	150.432	16.748	2.902.673	642.8
Santos.....	>	171.632	46.187	2.389.555	993.6
Rio Grande.....	>	—	34.787	—	171.8
Porto Alegre.....	>	27	163	1.212	15.8
Livramento.....	>	155	—	7.912	—
Total.....	>	323.643	106.060	5.369.377	2.073.6
9700 - 9799 - Outras máquinas e aparelhos.....	>	18.677.810	21.632.990	331.824.656	448.032.7
9700 - Aquecedores de água e de ar para uso doméstico.					
Belém.....	>	91	3	1.325	—
São Luiz.....	>	15	—	653	—
Parnaíba.....	>	—	8	—	—
Fortaleza.....	>	118	—	2.753	—
Recife.....	>	—	2	—	—
Maceió.....	>	—	9	—	—
Salvador.....	>	1	48	138	1.1
Porto do Rio de Janeiro.....	>	4.626	7.036	149.567	238.5
Santos.....	>	14.286	1.828	211.475	42.1
Rio Grande.....	>	—	257	—	—
Porto Alegre.....	>	248	18	7.903	—
Total.....	>	19.385	9.209	373.814	284.7
9702 - Aparelhos de sinalização.					
Belém.....	>	1	—	555	—
Porto do Rio de Janeiro.....	>	68.499	161.143	713.508	7.149.8
Santos.....	>	93.923	9.622	3.196.776	322.5
Total.....	>	162.423	170.765	3.910.839	7.472.1
9708 - Faróis, faroletes e lanternas.					
Manaus.....	>	1.063	2.744	17.375	55.87
Belém.....	>	1.214	6.348	40.020	169.73
São Luiz.....	>	39	465	2.670	13.41
Parnaíba.....	>	400	694	10.899	10.82
Fortaleza.....	>	451	1.001	25.444	51.11
Natal.....	>	67	—	4.272	—
Recife.....	>	1.282	1.530	50.954	48.75
Maceió.....	>	86	—	5.143	—
Aracaju.....	>	3	—	534	—
Salvador.....	>	1.458	1.050	51.419	69.35
Vitória.....	>	101	—	2.868	—
Porto do Rio de Janeiro.....	>	9.991	13.460	347.557	431.57
Santos.....	>	16.596	30.867	495.298	885.51
Paranaguá.....	>	124	412	7.309	10.49
Florianópolis.....	>	46	190	476	10.61
Rio Grande.....	>	55	566	1.721	23.87
Pelotas.....	>	57	—	2.955	—
Porto Alegre.....	>	737	7.701	33.851	153.75
Uruguaiana.....	>	62	—	3.441	—
Total.....	>	33.832	67.028	1.104.206	1.933.13
9712 - Pressas filtros.					
Fortaleza.....	>	—	12.749	—	63.33
Recife.....	>	—	68	—	6.92
Porto do Rio de Janeiro.....	>	—	619	—	26.15
Santos.....	>	—	6.550	—	73.95
Total.....	>	—	19.986	—	170.42
9713 - Pressas hidráulicas.					
Belém.....	>	—	136	—	3.32
Fortaleza.....	>	41	—	415	—
Recife.....	>	729	—	9.883	—
Porto do Rio de Janeiro.....	>	12.271	77.335	175.029	1.608.11
Santos.....	>	6.239	15.506	112.902	319.52
Rio Grande.....	>	—	5.573	—	48.03
Total.....	>	19.280	98.550	298.229	1.979.03

## I - IMPORTAÇÃO GERAL DE MERCADORIAS POR PORTOS DE DESTINO

139

1940/1941

MERCADORIAS E PORTOS DE DESTINO	Unidade	QUANTIDADE		VALOR A BORDO NO BRASIL (Cr\$)	
		1940	1941	1940	1941
5 - Pressas para numerar, marcar ou picotar papel.					
São Luiz.....	Kg	642	—	6.406	—
Porto do Rio de Janeiro.....	>	1.805	291	163.607	71.890
Santos.....	>	24	79	17.396	26.249
Livramento.....	>	—	11	—	2.423
Total.....	>	2.471	381	187.409	100.562
9 - Preusas, n. e.					
Manaus.....	>	—	2.746	—	45.229
Belém.....	>	14	—	218	—
São Luiz.....	>	3.307	—	41.905	—
Parnaíba.....	>	227	—	5.950	—
Fortaleza.....	>	6.970	887	24.652	100.880
Recife.....	>	4.610	465	54.624	7.677
Salvador.....	>	—	157	—	10.248
Porto do Rio de Janeiro.....	>	4.283	333.033	94.860	4.324.233
Santos.....	>	15.956	7.647	226.817	122.729
Porto Alegre.....	>	2.415	3.014	9.908	19.332
Total.....	>	37.782	347.949	458.934	4.630.328
10 - Aparelhos de movimento e transmissão.					
Belém.....	>	—	1.314	—	123.833
Parnaíba.....	>	—	36	—	885
Fortaleza.....	>	825	175	12.382	5.397
Cabedelo.....	>	103	—	4.550	—
Recife.....	>	20.816	726	178.864	30.631
Maceió.....	>	30	—	218	—
Salvador.....	>	4.650	14	39.089	732
Porto do Rio de Janeiro.....	>	79.944	81.074	1.003.249	1.194.134
Santos.....	>	61.270	75.798	610.571	883.469
S. Francisco.....	>	2.274	—	6.646	—
Florianópolis.....	>	3.903	—	30.751	—
Rio Grande.....	>	422	2.244	6.447	28.273
Porto Alegre.....	>	14.076	219	119.200	9.106
Livramento.....	>	11	—	1.167	—
Total.....	>	188.324	161.600	2.013.134	2.276.460
14 - Guinchos manuais.					
Manaus.....	>	7	—	119	—
Belém.....	>	577	1.194	12.976	18.408
Parnaíba.....	>	5.718	—	40.360	—
Fortaleza.....	>	698	474	7.609	6.421
Natal.....	>	246	—	9.335	—
Cabedelo.....	>	662	799	9.119	11.822
Recife.....	>	4.056	3.323	43.566	58.914
Salvador.....	>	—	2.106	—	48.438
Porto do Rio de Janeiro.....	>	78.043	156.563	969.482	1.973.695
Santos.....	>	79.184	89.799	795.388	1.030.121
S. Francisco.....	>	112	—	2.571	—
Florianópolis.....	>	98	—	1.668	—
Rio Grande.....	>	2.641	2.244	18.803	27.049
Porto Alegre.....	>	7.563	3.445	80.177	44.406
Livramento.....	>	28	22	910	295
Total.....	>	179.633	259.969	1.992.083	3.219.569
25 - Guindastes, n. e.					
Belém.....	>	88	2.233	1.068	26.266
Fortaleza.....	>	63.740	36	618.665	3.191
Recife.....	>	5.926	720	69.533	21.320
Salvador.....	>	2.842	6.728	137.866	185.156
Porto do Rio de Janeiro.....	>	252.762	209.535	2.295.630	2.662.222
Santos.....	>	149.262	104.532	1.500.851	998.710
Paranaguá.....	>	253	—	9.374	—
Rio Grande.....	>	1.987	—	75.787	—
Porto Alegre.....	>	136	680	2.492	4.695
Livramento.....	>	2.657	—	39.500	—
Total.....	>	479.653	324.464	4.750.766	3.901.560
26 - Aparelhos de transporte ou de transporte e elevação.					
Fortaleza.....	>	354	—	7.892	—
Recife.....	>	22.854	3.224	230.198	40.330
Maceió.....	>	—	2.199	—	23.674
Salvador.....	>	—	36.359	—	412.285
Porto do Rio de Janeiro.....	>	28.419	37.750	377.091	465.399
Santos.....	>	55.156	25.407	531.202	348.485
Paranaguá.....	>	5.897	—	41.589	—
Rio Grande.....	>	240	286	5.300	15.085
Porto Alegre.....	>	—	2.562	—	60.731
Livramento.....	>	—	158	—	4.055
Total.....	>	112.920	107.945	1.193.272	1.370.044

1940/1941

MERCADORIAS E PORTOS DE DESTINO	Unidade	QUANTIDADE		VALOR A BORDO NO BRASIL (Cr\$)	
		1940	1941	1940	1941
9727 - Rolamentos e esferas para mancais.					
Manaus.....	Kg	72	10	7.727	
Belém.....	>	5.945	130	37.589	7.
Parnaíba.....	>	—	10	—	1.
Fortaleza.....	>	557	28	11.318	1.
Cabedelo.....	>	8	—	435	
Recife.....	>	5.248	1.421	183.071	63.
Maceió.....	>	—	2	—	
Salvador.....	>	12.614	3.939	608.888	235.
Porto do Rio de Janeiro.....	>	63.235	54.846	2.771.974	2.882.
Santos.....	>	31.995	43.148	1.194.557	1.912.
Rio Grande.....	>	22	399	7.992	23.
Porto Alegre.....	>	7.091	3.389	280.172	156.
Total.....	>	126.787	107.322	5.103.718	5.285.
9732 - Turbinas a vapor. (1)					
Belém.....	>	—	112	—	9.
São Luiz.....	>	8	25.081	3.368	928.
Fortaleza.....	>	2.403	—	148.005	
Natal.....	>	420	—	13.323	
Recife.....	>	21	23.719	5.581	147.
Maceió.....	>	341	1.892	29.764	35.
Salvador.....	>	1.104	12.514	19.108	544.
Porto do Rio de Janeiro.....	>	70.545	26.616	6.386.725	482.
Santos.....	>	275	75.833	18.915	1.294.
Paranaguá.....	>	182	—	16.333	
Antonina.....	>	—	6.948	—	282.
Rio Grande.....	>	—	8.466	—	612.
Porto Alegre.....	>	412	584	37.810	65.
Livramento.....	>	7.668	—	100.648	
Total.....	>	83.379	181.765	6.779.589	4.403.
9734 - Locomóveis.					
Cabedelo.....	>	5.481	—	48.182	
Recife.....	>	10	5.335	1.822	40.
Porto do Rio de Janeiro.....	>	374	22	5.894	1.
Porto Alegre.....	>	38	—	4.859	
Uruguiana.....	>	—	7.000	—	9.
São Borja.....	>	6.480	—	8.108	
Total.....	>	12.383	12.357	68.865	51.
9735 - Locomotivas para estabelecimentos agrícolas, industriais e de minas. (2)					
Porto do Rio de Janeiro.....	Um	—	3	—	78.
Rio Grande.....	>	—	1	—	131.
Total.....	>	—	4	—	209.
9736 - Acessórios de ferro ou aço para locomotivas. (3)					
Belém.....	Kg	435	—	3.405	
São Luiz.....	>	7.710	—	53.625	
Parnaíba.....	>	—	1.332	—	14.
Fortaleza.....	>	56.223	4.158	186.817	76.
Recife.....	>	350.640	75.934	1.303.839	598.
Salvador.....	>	17.062	5.991	156.116	34.
Ilhéus.....	>	596	—	7.437	
Porto do Rio de Janeiro.....	>	447.792	224.065	1.992.916	840.
Santos.....	>	1.190.576	376.339	3.585.421	1.608.
Paranaguá.....	>	14.403	—	50.741	
S. Francisco.....	>	58	—	3.757	
Florianópolis.....	>	—	27.156	—	156.
Rio Grande.....	>	21.052	5.659	95.434	23.
Porto Alegre.....	>	14	—	2.023	
Total.....	>	2.106.411	720.634	7.441.531	3.353.
9737 - Acessórios para locomotivas, n. e. (4)					
Belém.....	>	84	—	4.904	
Parnaíba.....	>	4.546	—	45.294	
Fortaleza.....	>	1.194	421	29.325	15.
Natal.....	>	232	—	8.306	
Cabedelo.....	>	—	122	—	2.
Recife.....	>	2.098	5.144	77.742	75.
Salvador.....	>	1.317	360	46.916	12.
Porto do Rio de Janeiro.....	>	23.991	14.498	699.605	287.
Santos.....	>	13.017	20.627	462.486	552.
Paranaguá.....	>	—	65	—	53.
Rio Grande.....	>	181	—	7.359	
Porto Alegre.....	>	3.379	—	71.803	
Livramento.....	>	3.203	—	29.334	
Total.....	>	53.242	41.237	1.483.074	1.000.
9738 - Locomotivas, n. e. (5)					
Belém.....	Um	—	2	—	2.130.
São Luiz.....	>	—	2	—	2.140.

(1) Em 1940, 9737. (2) Em 1940, 9743. (3) Em 1940, 9746. (4) Em 1940, 9748. (5) Em 1940, 9749



## I - IMPORTAÇÃO GERAL DE MERCADORIAS POR PORTOS DE DESTINO

141

1940/1941

MERCADORIAS 6 PORTOS DE DESTINO	Unidade	QUANTIDADE		VALOR A BORDO NO BRASIL (Cr\$)	
		1940	1941	1940	1941
Fortaleza.....	Um	6	—	6.002.259	—
Natal.....	>	—	2	—	2.144.848
Recife.....	>	1	3	262.032	3.213.886
Salvador.....	>	3	7	3.712.738	4.093.001
Porto do Rio de Janeiro.....	>	27	13	42.786.975	12.574.378
Santos.....	>	7	2	13.459.609	2.066.325
Paranaguá.....	>	—	4	—	4.291.018
Total.....	>	44	35	66.223.613	32.665.119
90 - Máquinas motrizes a vapor, n e					
Porto do Rio de Janeiro.....	Kg	718	2.416	39.287	121.260
Santos.....	>	5.320	1.292	50.456	20.136
Pelotas.....	>	—	24	—	2.690
Total.....	>	6.038	3.732	89.743	144.086
11 - Máquinas e ferramentas pneumáticas.					
Recife.....	>	—	13	—	1.651
Porto do Rio de Janeiro.....	>	—	27.360	—	2.360.074
Santos.....	>	—	1.144	—	79.079
Rio Grande.....	>	—	2.410	—	159.510
Total.....	>	—	30.927	—	2.600.314
12 - Tornos.					
Belém.....	>	—	999	—	24.107
Fortaleza.....	>	—	252	—	5.182
Natal.....	>	—	392	—	9.830
Recife.....	>	—	11.311	—	133.412
Porto do Rio de Janeiro.....	>	—	221.956	—	9.210.526
Santos.....	>	—	28.493	—	616.969
Paranaguá.....	>	—	11.794	—	160.439
Porto Alegre.....	>	—	15	—	198
Total.....	>	—	275.212	—	10.160.663
43 - Máquinas ferramentas.					
Manaus.....	>	—	434	—	12.060
Belém.....	>	—	8.750	—	216.639
São Luiz.....	>	—	625	—	22.998
Fortaleza.....	>	—	70	—	5.226
Natal.....	>	—	301	—	6.311
Recife.....	>	—	1.483	—	57.522
Maceió.....	>	—	301	—	6.272
Salvador.....	>	—	1.264	—	56.192
Porto do Rio de Janeiro.....	>	—	360.192	—	11.280.701
Santos.....	>	—	244.161	—	3.856.154
Paranaguá.....	>	—	2.817	—	59.941
Rio Grande.....	>	—	6.912	—	209.577
Porto Alegre.....	>	—	293	—	12.311
Livramento.....	>	—	4.107	—	108.533
Total.....	>	—	631.710	—	15.910.467
44 - Máquinas centrífugas.					
Recife.....	>	—	126	—	12.301
Porto do Rio de Janeiro.....	>	—	16.903	—	1.169.007
Santos.....	>	—	9.513	—	401.008
Total.....	>	—	26.542	—	1.582.316
50 - Máquinas motrizes a gás, petróleo, álcool, náfta ou ar quente.					
Brasília.....	>	220	—	9.907	—
Manaus.....	>	92.725	25.623	1.446.475	585.292
Belém.....	>	3.382	11.031	156.573	330.390
São Luiz.....	>	291	—	17.924	—
Parnaíba.....	>	131	1.224	10.559	19.927
Fortaleza.....	>	9.887	18.345	223.854	323.863
Natal.....	>	2.185	—	43.351	—
Cabedelo.....	>	66.675	30	712.714	5.925
Recife.....	>	64.831	35.147	737.363	381.211
Maceió.....	>	2.630	—	38.676	—
Aracajú.....	>	976	—	18.297	—
Salvador.....	>	39.904	37.415	740.700	686.175
Porto do Rio de Janeiro.....	>	403.346	440.878	10.822.313	10.419.443
Santos.....	>	100.706	381.128	2.572.634	7.924.021
Itajaí.....	>	—	30.362	—	438.256
Florianópolis.....	>	44	—	3.034	—
Rio Grande.....	>	4.442	3.726	71.350	88.240
Pelotas.....	>	49	224	2.230	6.133
Porto Alegre.....	>	22.790	10.264	553.139	217.569
Jaguarão.....	>	—	175	—	4.489
Livramento.....	>	4.820	129	113.153	13.710
Uruguaiana.....	>	16.000	—	19.776	—
Total.....	>	836.034	995.701	18.314.036	21.438.644

1940/1941

MERCADORIAS E PORTOS DE DESTINO	Unidade	QUANTIDADE		VALOR A BORDO NO BRAS (Cr\$)	
		1940	1941	1940	1941
9755 - Moinhos de vento.					
Manaus .....	Kg	4.153	110	18.233	2.
Belém .....		540	1.676	7.270	11.
Parnaíba .....		237	2.451	6.488	16.
Fortaleza .....		324	—	4.174	
Natal .....		3.764	178	32.186	2.
Cabedelo .....		294	519	4.153	8.
Recife .....		493	721	9.419	10.
Salvador .....		1.478	—	24.769	
Porto do Rio de Janeiro .....		2.796	20.303	55.145	178.
Santos .....		4.905	8.194	28.618	55.
Paranaguá .....		613	1.538	7.871	22.
Rio Grande .....		4.546	16.300	47.571	180.
Pelotas .....		472	291	2.380	7.
Porto Alegre .....		20.869	16.083	370.263	273.
Jaguarão .....		2.999	—	15.412	
Bagé .....		3.445	—	21.195	
Uruguaiana .....		800	558	4.628	14.
Total .....		52.728	68.922	659.775	784.
9757 - Turbinas hidráulicas.					
Salvador .....		573	—	11.134	
Porto do Rio de Janeiro .....		121.955	125.412	4.875.687	3.336.
Santos .....		52	105.389	53.052	2.235.
Total .....		122.580	230.801	4.939.373	5.572.
9758 - Velas para motores.					
Manaus .....		11	—	1.504	
Belém .....		—	137	—	9.
Fortaleza .....		18	23	1.266	2.
Salvador .....		—	40	—	2.
Porto do Rio de Janeiro .....		5.164	12.030	402.386	1.060.
Santos .....		6.036	8.751	464.542	828.
Paranaguá .....		—	73	—	4.
Florianópolis .....		—	44	—	3.
Porto Alegre .....		174	792	12.420	52.
Total .....		11.403	21.890	882.118	1.964.
9759 - Máquinas motrizes, n. e.					
Manaus .....		—	252	—	8.
São Luiz .....		357	—	27.518	
Fortaleza .....		124	—	3.224	
Cabedelo .....		—	671	—	13.
Recife .....		—	349	—	5.
Salvador .....		245	14	24.047	1.
Porto do Rio de Janeiro .....		1.280	2.388	65.432	70.
Santos .....		29.773	13.163	200.281	358.
Pelotas .....		16	—	1.962	
Porto Alegre .....		—	4.490	—	78.
Livramento .....		—	5	—	6.
Total .....		31.795	21.332	322.464	541.
9760 - Máquinas para acondicionamento de ar.					
Manaus .....		—	653	—	21.
Belém .....		1.312	157	31.732	5.
São Luiz .....		1.024	—	24.871	
Parnaíba .....		—	33	—	
Fortaleza .....		3.282	—	77.315	
Recife .....		1.937	—	51.556	
Maceió .....		—	160	—	4.
Aracajú .....		—	33	—	1.
Salvador .....		1.901	695	49.781	23.
Porto do Rio de Janeiro .....		145.355	93.657	3.240.097	2.483.
Santos .....		24.852	30.412	446.557	672.
Porto Alegre .....		7.390	3.411	201.501	83.
Total .....		187.053	129.211	4.123.410	3.295.
9762 - Compressores de ar.					
Manaus .....		—	104	—	6.
Belém .....		392	4.374	7.357	52.
Fortaleza .....		2.157	—	97.197	
Recife .....		3.403	1.476	67.289	40.
Salvador .....		4.225	122	134.550	6.
Porto do Rio de Janeiro .....		209.239	322.220	4.224.674	7.111.
Santos .....		87.664	55.922	1.654.925	1.214.
Paranaguá .....		—	179	—	5.
Rio Grande .....		4.250	9.267	53.424	174.
Porto Alegre .....		1.632	4.209	26.938	78.
Total .....		312.962	397.873	6.266.354	8.689.
9763 - Compressores de amônia ou para máquinas frigoríficas.					
Belém .....		741	1.017	19.381	24.
São Luiz .....		—	5.215	—	169.

1940/1941

MERCADORIAS E PORTOS DE DESTINO	Unidade	QUANTIDADE		VALOR A BORDO NO BRASIL (Cr\$)	
		1940	1941	1940	1941
Porto do Rio de Janeiro	Kg	39.996	34.411	859.869	753.954
Santos	"	40.017	43.187	808.570	1.077.289
Paranaguá	"	—	285	—	8.159
Rio Grande	"	3.112	—	95.439	—
Porto Alegre	"	874	1.487	50.642	35.810
Total	"	84.740	85.602	1.833.901	2.069.341
4 - Geladeiras, refrigeradores e semelhantes.	"	185	—	6.626	—
Brasília	"	11.188	17.240	232.788	386.661
Manaus	"	36.164	35.036	669.564	706.724
Belém	"	6.649	8.100	143.004	163.733
São Luiz	"	3.678	8.697	76.913	187.681
Parnaíba	"	31.328	39.210	675.514	806.369
Fortaleza	"	4.644	5.685	101.077	126.957
Natal	"	3.300	3.215	67.285	73.763
Cabedelo	"	21.588	46.953	456.247	1.018.929
Recife	"	5.001	5.123	105.725	108.394
Maceió	"	—	2.720	—	62.413
Aracaju	"	17.260	27.988	351.326	616.843
Salvador	"	1.149	962	24.878	22.470
Vitória	"	868.702	1.436.495	1.300.315	28.780.266
Porto do Rio de Janeiro	"	553.435	922.676	9.959.358	16.640.382
Santos	"	5.331	9.314	95.396	205.934
Paranaguá	"	1.027	2.501	14.011	58.305
S. Francisco	"	1.334	—	20.946	—
Itajaí	"	22.595	17.692	239.168	347.171
Rio Grande	"	—	240	—	5.320
Pelotas	"	86.229	125.299	1.785.317	2.696.033
Porto Alegre	"	1.470	912	26.548	19.851
Corumbá	"	—	—	—	—
Total	"	1.682.257	2.716.058	32.352.006	53.034.149
5 - Acessórios para geladeiras, refrigeradores e semelhantes.	"	178	609	14.864	14.599
Manaus	"	2.302	1.072	64.641	54.943
Belém	"	63	55	3.600	2.242
São Luiz	"	—	15	—	986
Parnaíba	"	1.326	634	50.132	15.316
Fortaleza	"	24	255	1.047	4.414
Natal	"	23	6	336	59
Cabedelo	"	572	254	9.180	7.320
Recife	"	—	20	—	1.142
Maceió	"	—	2	—	453
Aracaju	"	75	568	1.740	18.782
Salvador	"	45	14	732	197
Vitória	"	26.507	43.819	605.848	1.330.533
Porto do Rio de Janeiro	"	49.276	49.694	1.378.257	1.421.021
Santos	"	5	33	99	395
Paranaguá	"	—	14	—	237
S. Francisco	"	60	—	1.938	—
Itajaí	"	219	63	15.841	3.051
Rio Grande	"	4.603	7.518	154.467	275.026
Porto Alegre	"	36	3	1.168	79
Corumbá	"	—	—	—	—
Total	"	85.314	104.645	2.303.890	3.150.795
69 - Máquinas a ar comprimido e rarefeito, n. e.	"	215	29	4.435	1.044
Belém	"	—	53	—	1.162
Parnaíba	"	18	—	891	—
Fortaleza	"	163	16.012	4.001	73.338
Recife	"	1.073	—	14.697	—
Salvador	"	17.206	1.757	442.175	67.620
Porto do Rio de Janeiro	"	1.107	4.888	57.182	81.289
Santos	"	—	—	—	—
Total	"	19.782	22.739	523.381	224.453
70 - Bombas hidráulicas.	"	1.317	545	28.417	12.639
Belém	"	807	—	10.343	—
Fortaleza	"	—	865	—	22.600
Recife	"	1.544	12.269	22.032	245.727
Maceió	"	3.106	17.815	97.546	272.952
Porto do Rio de Janeiro	"	9.610	—	168.535	10.462
Santos	"	—	519	—	2.393
Rio Grande	"	—	48	—	15.210
Porto Alegre	"	—	442	—	—
Livramento	"	554	—	17.664	—
Corumbá	"	—	—	—	—
Total	"	16.938	32.503	344.537	581.983
72 - Bombas para gasolina ou para álcool motor.	"	479	17.949	9.208	377.541
Belém	"	—	2.757	—	71.999
São Luiz	"	41	2.126	5.418	45.520
Fortaleza	"	—	4.098	—	83.106
Natal	"	—	2.101	9.829	44.569
Recife	"	610	—	—	—



1940/1941

MERCADORIAS E PORTOS DE DESTINO	Unidade	QUANTIDADE		VALOR A BORDO NO BRASIL (Cr\$)	
		1940	1941	1940	1941
Maceió.....	Kg	—	152	—	—
Salvador.....	»	—	2.223	—	48
Porto do Rio de Janeiro.....	»	116.451	66.105	2.122.517	1.357
Santos.....	»	72.291	45.679	1.379.807	812
Porto Alegre.....	»	3.127	—	52.325	—
Total.....	»	192.999	143.190	3.579.104	2.842
9773 - Bombas, n. e.					
Manaus.....	»	2.292	392	74.301	—
Belém.....	»	5.753	14.142	162.312	211
São Luiz.....	»	—	72	—	1
Parnaíba.....	»	953	3	26.499	—
Fortaleza.....	»	23.971	22.549	310.804	384
Natal.....	»	164	836	1.997	25
Cabedelo.....	»	315	824	7.264	21
Recife.....	»	25.892	42.534	608.983	977
Maceió.....	»	980	8.945	24.685	183
Aracajú.....	»	843	5.205	12.164	4
Salvador.....	»	11.872	51.928	234.810	1.220
Porto do Rio de Janeiro.....	»	187.453	206.380	4.181.386	5.508
Santos.....	»	87.313	102.951	1.821.905	2.240
Paranaguá.....	»	78	—	1.029	—
Antonina.....	»	215	646	7.220	1
S. Francisco.....	»	4	—	59	—
Rio Grande.....	»	8.471	4.662	156.480	131
Pelotas.....	»	49	—	2.939	—
Porto Alegre.....	»	3.308	6.575	88.363	218
Livramento.....	»	742	1.517	22.653	30
Porto Esperança.....	»	—	1.820	—	57
Total.....	»	360.668	471.981	7.745.863	11.282
9774 - Extintores portáteis de incêndio.					
Belém.....	»	64	645	3.185	20
Fortaleza.....	»	24	—	654	—
Recife.....	»	136	69	4.253	—
Porto do Rio de Janeiro.....	»	25.267	20.897	759.623	731
Santos.....	»	2.339	1.400	54.939	41
Rio Grande.....	»	10	102	257	—
Porto Alegre.....	»	—	50	—	—
Total.....	»	27.840	23.163	822.911	812
9775 - Pulverizadores e aparelhos semelhantes para lavoura.					
Belém.....	»	2.398	274	36.287	—
Fortaleza.....	»	1.021	288	57.314	—
Recife.....	»	—	5.898	—	58
Salvador.....	»	146	71	3.560	1
Porto do Rio de Janeiro.....	»	1.350	1.215	79.417	40
Santos.....	»	3.800	8.276	83.957	118
Rio Grande.....	»	—	37	—	—
Porto Alegre.....	»	1	—	515	—
Total.....	»	8.716	16.059	261.050	238
9779 - Máquinas para projetar líquidos e gases, n. e.					
Belém.....	»	—	3.240	—	71
São Luiz.....	»	—	309	—	1
Fortaleza.....	»	1.090	353	33.279	11
Natal.....	»	—	312	—	—
Recife.....	»	—	792	—	21
Salvador.....	»	—	645	—	21
Porto do Rio de Janeiro.....	»	10.211	11.156	356.209	548
Santos.....	»	2.553	6.071	86.197	288
Rio Grande.....	»	—	1	—	—
Porto Alegre.....	»	—	0	—	—
Total.....	»	13.854	22.879	475.685	988
9780 - Máquinas de costura.					
Manaus.....	»	13.522	40.571	307.161	877
Belém.....	»	44.456	84.904	968.397	1.690
São Luiz.....	»	34.430	38.738	748.582	—
Parnaíba.....	»	37.429	52.253	820.948	1.200
Fortaleza.....	»	100.414	143.854	2.091.156	3.050
Natal.....	»	21.400	37.959	427.181	75
Cabedelo.....	»	29.785	56.703	596.457	1.190
Recife.....	»	73.852	129.521	2.576.563	2.900
Maceió.....	»	23.033	17.131	467.961	34
Aracajú.....	»	14.739	21.702	297.313	44
Salvador.....	»	38.809	68.138	845.986	1.340
Ilhéus.....	»	5.600	8.172	111.579	16
Porto do Rio de Janeiro.....	»	561.776	1.164.149	13.222.423	25.380
Santos.....	»	742.549	1.579.363	15.998.143	32.820
Paranaguá.....	»	3.370	—	89.559	—
S. Francisco.....	»	—	27.800	—	540
Itajaí.....	»	2.246	33	63.495	4
Florianópolis.....	»	—	924	—	1

1940/1941

MERCADORIAS E PORTOS DE DESTINO	Unidade	QUANTIDADE		VALOR A BORDO NO BRASIL (Cr\$)	
		1940	1941	1940	1941
Rio Grande.....	Kg	21.330	121.508	652.062	2.579.494
Porto Alegre.....	"	43.139	58.422	954.863	1.100.142
Livramento.....	"	44	—	1.463	—
Total.....	"	1.811.932	3.651.845	41.241.032	77.245.323
- Máquinas de escrever.					
Manaus.....	"	1.927	3.359	147.804	263.198
Belém.....	"	1.037	5.045	82.954	430.319
São Luiz.....	"	788	1.981	63.562	157.337
Parnaíba.....	"	241	1.057	15.336	75.572
Fortaleza.....	"	2.113	4.687	153.870	353.107
Natal.....	"	—	78	—	4.399
Cabedelo.....	"	174	40	12.845	3.427
Recife.....	"	6.964	12.656	496.833	1.038.509
Maceió.....	"	—	348	—	20.504
Salvador.....	"	3.304	6.518	268.954	554.641
Vitória.....	"	556	551	43.334	42.386
Porto do Rio de Janeiro.....	"	118.957	213.429	9.109.126	16.470.141
Santos.....	"	99.178	122.845	6.362.634	7.983.777
Paranaguá.....	"	2.069	2.564	137.042	164.869
Florianópolis.....	"	176	835	15.605	73.465
Rio Grande.....	"	—	98	—	6.715
Pelotas.....	"	1.719	732	124.704	41.565
Porto Alegre.....	"	19.050	17.573	1.465.876	1.296.495
Total.....	"	258.253	394.396	18.500.479	28.955.226
- Máquinas de calcular.					
Manaus.....	"	238	195	18.973	35.992
Belém.....	"	10	210	911	30.941
São Luiz.....	"	33	213	7.147	37.632
Parnaíba.....	"	—	30	—	2.821
Fortaleza.....	"	171	345	44.017	52.928
Natal.....	"	19	18	4.430	4.746
Cabedelo.....	"	—	6	—	1.828
Recife.....	"	1.031	1.173	201.979	167.592
Salvador.....	"	535	442	122.183	116.341
Vitória.....	"	119	86	18.903	19.068
Porto do Rio de Janeiro.....	"	72.565	116.175	8.482.678	15.467.654
Santos.....	"	14.210	26.993	2.602.135	4.423.651
Paranaguá.....	"	—	83	—	23.657
Florianópolis.....	"	15	263	2.018	41.150
Rio Grande.....	"	237	21	178.659	13.277
Pelotas.....	"	55	36	5.062	6.310
Porto Alegre.....	"	3.277	4.354	599.125	372.472
Livramento.....	"	—	30	—	24.810
Total.....	"	92.515	150.673	12.288.220	21.347.879
- Máquinas de germinar e incubar.					
Salvador.....	"	—	1.125	—	25.249
Porto do Rio de Janeiro.....	"	6.886	9.554	163.768	248.271
Santos.....	"	470	431	14.403	8.022
Rio Grande.....	"	2.153	—	20.171	—
Porto Alegre.....	"	—	390	—	6.579
Total.....	"	9.518	11.500	198.342	288.221
4 - Máquinas para mercearia e usos profissionais.					
Manaus.....	"	94	2.460	2.852	199.383
Belém.....	"	1.742	642	35.082	18.657
São Luiz.....	"	8	—	3.684	—
Fortaleza.....	"	15	—	396	—
Recife.....	"	882	8.495	19.876	264.515
Salvador.....	"	697	301	32.455	6.558
Porto do Rio de Janeiro.....	"	86.836	49.137	2.007.026	1.597.777
Santos.....	"	53.122	44.387	1.290.945	1.147.868
Paranaguá.....	"	323	65	15.035	1.993
Florianópolis.....	"	49	401	971	17.494
Rio Grande.....	"	5.715	1.757	153.964	70.146
Porto Alegre.....	"	3.655	1.872	68.705	74.088
Livramento.....	"	5.377	16.602	10.838	109.861
Total.....	"	158.515	126.119	3.641.859	3.508.340
5 - Máquinas para escritório, n. e.					
Manaus.....	"	64	344	4.214	19.283
Belém.....	"	141	958	12.184	59.873
São Luiz.....	"	92	209	6.257	14.103
Parnaíba.....	"	—	72	—	5.819
Fortaleza.....	"	—	211	—	13.725
Recife.....	"	274	1.634	20.833	76.268
Salvador.....	"	134	69	12.204	5.481
Porto do Rio de Janeiro.....	"	65.460	66.786	2.556.538	3.250.616
Santos.....	"	11.328	13.155	426.841	603.332
Rio Grande.....	"	102	52	3.580	2.096
Pelotas.....	"	14	—	394	—

1940/1941

MERCADORIAS E PORTOS DE DESTINO	Unidade	QUANTIDADE		VALOR A BORDO NO BRAS (Cr\$)	
		1940	1941	1940	1941
Porto Alegre.....	Kg	277	346	21.260	24.
Livramento.....		19	0	692	
Total.....		77.905	83.836	3.064.997	4.075
9786 - Máquinas para uso doméstico, n. e.					
Manaus.....	»	932	2.724	9.737	34
Belém.....	»	5.104	3.610	55.977	39
São Luiz.....	»	340	141	17.455	1
Parnaíba.....	»	—	16	—	—
Fortaleza.....	»	1.021	3.407	7.852	32
Natal.....	»	779	—	6.073	—
Recife.....	»	9.717	874	73.609	13
Salvador.....	»	4.086	4.797	49.050	76
Porto do Rio de Janeiro.....	»	74.662	70.829	1.225.512	982
Santos.....	»	35.752	44.754	445.985	572
Paranaguá.....	»	—	63	—	—
Itajaí.....	»	560	—	9.453	—
Florianópolis.....	»	3	—	258	—
Pelotas.....	»	385	1.069	3.016	9
Porto Alegre.....	»	4.211	1.925	63.250	24
Livramento.....	»	—	726	—	15
Corumbá.....	»	—	1.088	—	7
Total.....	»	137.552	136.023	1.967.227	1.810
9787 - Máquinas para registrar pagamentos.					
Belém.....	»	2.330	3.758	92.242	151
Fortaleza.....	»	467	529	21.221	29
Recife.....	»	2.503	5.747	162.176	289
Maceió.....	»	317	333	35.504	11
Salvador.....	»	2.400	4.917	96.364	204
Porto do Rio de Janeiro.....	»	41.477	64.366	1.565.565	2.638
Santos.....	»	23.147	39.195	890.420	1.385
Paranaguá.....	»	3.636	2.375	142.850	110
Rio Grande.....	»	—	116	—	23
Porto Alegre.....	»	5.856	5.679	297.227	278
Bagé.....	»	227	—	14.062	—
Livramento.....	»	1	6	40	—
Total.....	»	82.361	127.021	3.317.671	5.124
9788 - Máquinas para tipografia.					
Manaus.....	»	8.557	3.360	309.440	61
Belém.....	»	610	—	32.050	—
São Luiz.....	»	2.863	—	92.077	—
Fortaleza.....	»	27	11.893	872	250
Recife.....	»	1.123	17.340	25.816	827
Porto do Rio de Janeiro.....	»	242.350	199.521	6.284.854	11.202
Santos.....	»	96.603	56.435	1.862.303	1.094
Rio Grande.....	»	1	—	60	—
Porto Alegre.....	»	1.943	32	26.292	9
Livramento.....	»	—	50	—	4
Total.....	»	354.167	288.631	8.633.764	13.449
9789 - Máquinas operatrizes, n. e.					
Manaus.....	»	22	21	1.029	1
Belém.....	»	963	3.010	21.924	93
São Luiz.....	»	237	—	3.816	—
Fortaleza.....	»	7.625	1.710	145.188	36
Recife.....	»	27.748	911	293.087	55
Maceió.....	»	19	51	2.353	2
Aracajú.....	»	2.700	—	22.766	—
Salvador.....	»	3.326	4.161	82.316	126
Porto do Rio de Janeiro.....	»	168.486	164.720	3.380.902	3.572
Santos.....	»	242.251	193.583	3.553.638	1.968
Paranaguá.....	»	296	—	3.326	—
Itajaí.....	»	180	—	6.793	—
Florianópolis.....	»	53	—	1.503	—
Rio Grande.....	»	6.371	1.056	163.775	36
Porto Alegre.....	»	8.607	7.276	243.105	66
Livramento.....	»	44	6.093	9.389	121
Corumbá.....	»	16.767	—	285.862	—
Total.....	»	485.695	382.592	8.220.772	6.081
9790 - Alambiques.					
Belém.....	»	21	241	3.125	26
Fortaleza.....	»	573	149	26.007	12
Recife.....	»	2.289	—	20.349	—
Salvador.....	»	15.307	—	138.689	—
Porto do Rio de Janeiro.....	»	15.508	4.756	555.367	202
Santos.....	»	75.138	45.073	745.520	1.754
Porto Alegre.....	»	26	48	3.659	1
Livramento.....	»	1.470	—	4.296	—
Uruguiana.....	»	52	18.000	1.088	15
Total.....	»	110.384	68.267	1.498.100	2.015



## I - IMPORTAÇÃO GERAL DE MERCADORIAS POR PORTOS DE DESTINO

147

1940/1941

MERCADORIAS E PORTOS DE DESTINO	Unidade	QUANTIDADE		VALOR A BORDO NO BRASIL (Cr\$)	
		1940	1941	1940	1941
- Balanças.					
Manaus.....	Kg	316	82	11.696	2.077
Belém.....	»	503	580	14.965	13.524
Fortaleza.....	»	851	—	10.108	—
Recife.....	»	1.728	168	72.846	3.114
Salvador.....	»	644	1.596	9.058	12.029
Porto do Rio de Janeiro.....	»	33.044	35.874	313.314	592.107
Santos.....	»	44.871	43.316	554.685	657.847
Rio Grande.....	»	1.416	9	25.879	1.462
Pelotas.....	»	—	100	—	1.187
Porto Alegre.....	»	207	406	3.283	10.500
Livramento.....	»	63	200	2.001	4.896
Total.....	»	83.643	82.331	1.017.835	1.298.734
- Caldeiras.					
Belém.....	»	35.622	20	253.845	1.202
São Luiz.....	»	6	12.321	337	219.687
Fortaleza.....	»	4.062	2.009	58.274	33.723
Natal.....	»	—	3.006	—	28.378
Recife.....	»	107.233	340.227	867.996	1.941.676
Maceió.....	»	—	648	—	12.936
Aracajú.....	»	7.065	—	26.563	—
Salvador.....	»	4.462	144.699	38.642	1.082.916
Porto do Rio de Janeiro.....	»	103.392	194.339	862.209	1.699.933
Santos.....	»	375.366	121.297	2.399.152	742.131
Rio Grande.....	»	23.654	—	83.100	—
Pelotas.....	»	4.099	115	12.661	1.998
Porto Alegre.....	»	4.555	4.668	59.207	74.216
Livramento.....	»	—	1.985	—	7.338
Total.....	»	669.516	825.334	4.661.986	5.846.134
- Escavadoras.					
Belém.....	»	—	11.429	—	171.042
Fortaleza.....	»	4.799	5.416	121.743	63.427
Natal.....	»	41.085	—	647.211	—
Recife.....	»	82.802	12.683	952.303	159.862
Aracajú.....	»	14.200	—	194.598	—
Porto do Rio de Janeiro.....	»	671.510	150.862	7.426.552	2.117.714
Santos.....	»	126.960	27.681	1.899.955	537.524
S. Francisco.....	»	—	16.950	—	240.769
Pelotas.....	»	4.833	—	70.665	—
Total.....	»	946.189	225.021	11.313.027	3.290.338
- Moinhos, excepto os de vento.					
Manaus.....	»	216	—	1.861	—
Belém.....	»	31	1.035	536	17.093
Parnaíba.....	»	173	—	3.669	—
Fortaleza.....	»	—	347	—	6.861
Natal.....	»	—	527	—	8.153
Cabedelo.....	»	424	—	8.072	—
Recife.....	»	3.307	5.781	51.982	198.071
Aracajú.....	»	—	310	—	6.764
Salvador.....	»	789	5.796	14.525	129.162
Porto do Rio de Janeiro.....	»	37.834	67.518	498.787	1.484.451
Santos.....	»	33.740	72.705	404.089	1.264.501
Paranáguá.....	»	—	88	—	7.118
Itajaí.....	»	120	—	3.091	—
Rio Grande.....	»	103	1.538	1.327	50.009
Pelotas.....	»	4.003	—	35.998	—
Porto Alegre.....	»	4.341	8.047	94.506	176.499
Total.....	»	85.081	163.692	1.118.443	3.348.682
- Fitas para máquinas de escrever e semelhantes.					
Manaus.....	»	5	7	1.188	1.777
Belém.....	»	54	22	9.348	3.822
São Luiz.....	»	4	7	791	1.499
Fortaleza.....	»	7	20	2.373	2.271
Recife.....	»	70	196	11.086	18.889
Salvador.....	»	35	—	5.425	—
Vitória.....	»	46	8	4.065	1.573
Porto do Rio de Janeiro.....	»	7.907	6.364	947.561	840.852
Santos.....	»	3.018	3.577	430.278	497.992
Rio Grande.....	»	3	—	693	—
Porto Alegre.....	»	23	86	1.859	10.951
Total.....	»	11.182	10.287	1.414.667	1.379.626
- Máquinas para conservação de estradas.					
Belém.....	»	51.170	152.167	623.817	2.274.015
São Luiz.....	»	47.368	151.707	657.993	1.830.530
Fortaleza.....	»	14.280	135.141	127.634	2.124.380
Natal.....	»	—	159.830	—	2.303.897
Cabedelo.....	»	3.596	22.108	35.825	289.651
Recife.....	»	12.959	84.507	87.115	1.179.029
Maceió.....	»	2.080	82.914	35.804	1.333.047

1940/1941

MERCADORIAS E PORTOS DE DESTINO	Unidade	QUANTIDADE		VALOR A BORDO NO BRAS (Cr\$)	
		1940	1941	1940	1941
Aracajú.....	Kg	126	3.062	1.686	41
Salvador.....		23.808	72.236	230.173	1.045
Porto do Rio de Janeiro.....		453.328	1.405.274	4.520.595	14.788
Santos.....		252.666	305.886	2.691.395	3.264
Rio Grande.....		44.218	—	580.708	—
Porto Alegre.....		51.067	314.730	1.015.408	4.704
Corumbá.....		3.702	—	103.464	—
Total.....		990.368	2.889.562	10.711.617	35.180
9797 - Máquinas para construção, execução e exploração de fornecimentos de água, luz, de outros serviços públicos e semelhantes.					
Belém.....		150	—	6.665	—
São Luiz.....		1.992	43	74.616	3
Parnaíba.....		—	969	—	19
Fortaleza.....		—	7.048	—	55
Cabedelo.....		39	—	1.681	—
Recife.....		30.109	1.353	239.429	27
Vitória.....		75	—	1.287	—
Porto do Rio de Janeiro.....		7.132	139.763	184.876	1.540
Santos.....		14.386	8.316	391.222	123
Porto Alegre.....		32.765	—	500.978	—
Total.....		86.648	157.492	1.400.754	1.769
9798 - Máquinas para trabalhos de engenharia.					
Belém.....		—	98.709	—	1.069
São Luiz.....		—	11.446	—	134
Parnaíba.....		—	3.856	—	95
Fortaleza.....		2.235	11.695	30.001	202
Natal.....		—	42.323	—	385
Cabedelo.....		15.704	—	319.382	—
Recife.....		36.720	14.685	308.359	221
Maceió.....		—	2.023	—	57
Salvador.....		1.199	9.940	13.943	206
Porto do Rio de Janeiro.....		372.409	322.596	4.479.590	3.898
Santos.....		99.323	73.095	1.170.939	945
Porto Alegre.....		477	1.725	10.580	27
Total.....		528.067	592.093	6.332.794	7.243
9799 - Não especificados.					
Manaus.....		3	—	396	—
Belém.....		59	2.261	2.018	361
São Luiz.....		12.203	3.471	158.456	58
Parnaíba.....		—	35	—	2
Fortaleza.....		1.755	354	72.179	2
Natal.....		—	86	—	4
Recife.....		2.734	924	56.928	21
Maceió.....		382	236	18.415	11
Aracajú.....		87	—	1.564	—
Salvador.....		1	1.533	59	43
Vitória.....		394	—	20.060	—
Porto do Rio de Janeiro.....		56.865	114.711	996.852	2.078
Santos.....		15.407	10.738	497.979	299
Paranaguá.....		48	—	932	—
Rio Grande.....		63.419	16	213.728	1
Porto Alegre.....		2.213	33	6.253	3
Livramento.....		—	16	—	1
Itaquí.....		1.500	—	12.064	—
Total.....		157.130	134.414	2.057.893	2.565
9800 - 9899 - Veículos e acessórios.....		60.598.351	56.974.375	570.936.555	559.806
9802 - Acessórios para motores de aeroplanos.					
Belém.....		653	381	256.994	9
Recife.....		249	222	76.727	5
Porto do Rio de Janeiro.....		7.329	12.840	2.899.481	4.275
Santos.....		96	243	38.608	74
Porto Alegre.....		1	—	1.147	—
Total.....		8.328	13.686	3.272.957	4.865
9 803 - Instrumentos e objetos físicos para equipamento de aeroplanos.....					
Belém.....		11	142	3.362	3
Recife.....		198	—	74.538	—
Salvador.....		6	302	1.053	37
Porto do Rio de Janeiro.....		3.378	6.563	1.138.021	1.546
Santos.....		4	0	7.518	3
Porto Alegre.....		—	262	—	22
Total.....		3.597	7.269	1.224.492	1.613
9804 - Acessórios para aeroplanos, n. e.					
Belém.....		86	248	23.770	23
Natal.....		—	1	—	—
Cabedelo.....		—	29	—	3
Recife.....		6.440	1.271	1.162.157	73

I - IMPORTAÇÃO GERAL DE MERCADORIAS POR PORTOS DE DESTINO

149

1940/1941

MERCADORIAS E PORTOS DE DESTINO	Unidade	QUANTIDADE		VALOR A BORDO NO BRASIL (Cr\$)	
		1940	1941	1940	1941
		Maceió.....	Kg	—	911
Porto do Rio de Janeiro.....	>	53.799	50.790	8.844.397	8.596.861
Santos.....	>	283	1.515	47.176	215.346
Porto Alegre.....	>	1.073	212	227.268	52.531
Total.....	>	61.681	54.977	10.304.768	8.986.646
- Automóveis para passageiros.					
Manaus.....	Um	—	—	—	—
Belém.....	>	11	6	214.471	120.678
São Luiz.....	>	50	46	1.087.922	1.078.350
Parnaíba.....	>	8	4	175.445	89.163
Fortaleza.....	>	4	12	79.019	269.908
Natal.....	>	61	55	1.218.335	1.148.823
Cabedelo.....	>	8	4	149.189	77.330
Recife.....	>	2	7	44.661	133.073
Maceió.....	>	109	97	2.136.232	2.008.826
Aracajú.....	>	6	2	121.223	55.775
Salvador.....	>	8	18	143.784	390.730
Porto do Rio de Janeiro.....	>	31	29	704.804	659.620
Santos.....	>	964	1.298	20.508.373	26.423.075
Paranaguá.....	>	12.569	11.237	160.041.246	160.162.583
Florianópolis.....	>	13	6	233.799	105.854
Rio Grande.....	>	8	1	150.171	21.122
Porto Alegre.....	>	5	—	92.616	—
Total.....	>	4	45	65.736	1.061.642
- Caminhões, ômbus, ambulâncias e semelhantes.					
Manaus.....	>	—	4	—	280.138
Belém.....	>	5	10	128.156	401.167
São Luiz.....	>	—	4	—	207.400
Fortaleza.....	>	20	2	385.734	46.141
Natal.....	>	—	10	—	456.600
Recife.....	>	11	6	193.991	446.545
Maceió.....	>	—	3	—	326.680
Aracajú.....	>	—	1	—	15.330
Salvador.....	>	1	4	29.098	468.877
Porto do Rio de Janeiro.....	>	107	350	2.309.668	11.998.179
Santos.....	>	40	18	1.671.966	462.915
Porto Alegre.....	>	1	24	23.616	623.954
Livramento.....	>	1	—	7.527	—
Total.....	>	186	436	4.749.756	15.733.926
- Automóveis providos de tanque, guindaste, escada e aparelhagem semelhante.					
Belém.....	>	—	5	—	407.432
São Luiz.....	>	—	4	—	229.248
Fortaleza.....	>	—	2	—	267.376
Recife.....	>	—	2	—	172.615
Maceió.....	>	—	3	—	134.081
Salvador.....	>	—	1	—	153.822
Porto do Rio de Janeiro.....	>	11	1	1.115.479	91.400
Santos.....	>	8	12	480.949	226.686
Total.....	>	19	30	1.596.428	1.682.660
- Automóveis para correr sobre linhas férreas.					
São Luiz.....	>	—	3	—	48.256
Fortaleza.....	>	1	—	63.283	—
Salvador.....	>	—	4	—	73.780
Porto do Rio de Janeiro.....	>	4	11	147.042	470.502
Santos.....	>	—	2	—	218.450
Total.....	>	5	20	210.325	810.988
- Businas para automóveis.					
Manaus.....	Kg	8	—	179	—
Belém.....	>	315	368	9.455	12.518
Fortaleza.....	>	277	327	10.412	10.045
Natal.....	>	123	43	3.055	1.800
Cabedelo.....	>	125	229	3.858	6.425
Recife.....	>	407	1.351	13.038	38.277
Salvador.....	>	144	126	6.013	4.275
Porto do Rio de Janeiro.....	>	7.248	12.497	189.478	335.039
Santos.....	>	15.663	17.587	341.530	406.388
Paranaguá.....	>	181	377	3.322	8.204
S. Francisco.....	>	33	—	910	—
Florianópolis.....	>	26	97	653	1.753
Rio Grande.....	>	177	—	4.396	—
Pelotas.....	>	33	—	754	—
Porto Alegre.....	>	1.535	3.551	40.565	83.778
Total.....	>	26.295	36.553	628.518	908.502
- Chassis para automóveis de passageiros.					
Santos.....	Um	24	—	211.603	—
Total.....	>	24	—	211.603	—



1940/1941

MERCADORIAS E PORTOS DE DESTINO	Unidade	QUANTIDADE		VALOR A BORDO NO BRAS (Cr\$)	
		1940	1941	1940	1941
9822 - Outros chassis.					
Manaus.....	Um	—	4	—	87
Belém.....	>	26	25	428.698	425
São Luiz.....	>	7	1	128.388	19
Parnaíba.....	>	2	4	32.477	70
Fortaleza.....	>	47	67	835.741	1.231
Natal.....	>	17	21	293.250	384
Cabedelo.....	>	4	12	65.653	217
Recife.....	>	19	22	1.064.149	455
Maceió.....	>	2	—	35.843	—
Aracajú.....	>	—	4	—	63
Salvador.....	>	7	15	122.590	247
Vitória.....	>	—	6	—	96
Porto do Rio de Janeiro.....	>	545	1.474	9.186.333	24.092
Santos.....	>	8.680	10.245	106.154.746	127.921
Florianópolis.....	>	2	—	17.819	—
Rio Grande.....	>	2	2	45.769	45
Porto Alegre.....	>	40	14	686.010	250
Total.....	>	9.400	11.916	119.097.466	155.608
9823 - Motores para automóveis.					
Manaus.....	Kg	—	4	—	—
Belém.....	>	1.468	902	52.042	38
São Luiz.....	>	14	749	892	14
Parnaíba.....	>	35	—	5.315	—
Fortaleza.....	>	1.526	3.710	69.512	73
Cabedelo.....	>	158	—	7.654	—
Recife.....	>	5.802	4.701	131.748	160
Salvador.....	>	1.057	128	46.127	5
Porto do Rio de Janeiro.....	>	93.288	134.525	3.342.440	4.138
Santos.....	>	341.325	397.449	7.187.228	9.195
Paranaguá.....	>	438	355	12.559	10
S. Francisco.....	>	640	—	12.830	—
Florianópolis.....	>	89	—	3.725	—
Rio Grande.....	>	1.201	132	23.536	1
Pelotas.....	>	350	—	7.993	—
Porto Alegre.....	>	9.085	12.023	266.397	371
Livramento.....	>	15	—	814	—
Total.....	>	456.501	554.678	11.176.812	14.010
9824 - Peças elétricas e instrumentos físicos para automóveis.					
Manaus.....	>	16	49	994	1.
Belém.....	>	1.800	1.745	38.221	42.
São Luiz.....	>	—	1	—	—
Fortaleza.....	>	586	418	28.028	20.
Cabedelo.....	>	79	84	4.984	8.
Recife.....	>	3.099	2.202	85.858	130.
Maceió.....	>	11	—	178	—
Salvador.....	>	948	98	10.667	6.
Porto do Rio de Janeiro.....	>	13.143	20.983	603.131	999.
Santos.....	>	79.603	112.683	3.061.733	4.846.
Paranaguá.....	>	141	125	5.028	10.
S. Francisco.....	>	77	—	3.347	—
Itajaí.....	>	—	109	—	7.
Florianópolis.....	>	4	—	376	—
Rio Grande.....	>	587	79	22.046	4.
Pelotas.....	>	63	—	3.133	—
Porto Alegre.....	>	1.483	2.910	75.908	148.
Livramento.....	>	—	110	—	2.
Total.....	>	101.645	141.596	3.943.632	6.227.
9825 - Radiadores para automóveis.					
Belém.....	>	558	1.325	13.528	29.
Fortaleza.....	>	873	627	18.325	15.
Natal.....	>	373	—	11.549	—
Cabedelo.....	>	389	—	8.762	—
Recife.....	>	1.655	1.781	41.276	37.
Porto do Rio de Janeiro.....	>	8.275	17.840	164.708	269.
Santos.....	>	21.954	40.623	345.379	617.
Paranaguá.....	>	220	323	4.589	6.
Florianópolis.....	>	44	—	834	—
Rio Grande.....	>	357	181	7.899	3.
Pelotas.....	>	215	—	4.462	—
Porto Alegre.....	>	1.412	1.130	28.492	23.
Livramento.....	>	33	—	735	—
Total.....	>	36.364	63.830	650.538	1.004.
9826 - Peças de ferro ou aço para automóveis.					
Manaus.....	>	25	—	933	—
Belém.....	>	873	1.672	10.459	21.
São Luiz.....	>	—	12	—	1.
Fortaleza.....	>	3.527	3.279	38.089	34.
Natal.....	>	606	707	5.102	4.
Cabedelo.....	>	363	218	5.299	1.
Recife.....	>	9.857	8.015	98.332	85.

I - IMPORTAÇÃO GERAL DE MERCADORIAS POR PORTOS DE DESTINO

151

1940/1941

MERCADORIAS E PORTOS DE DESTINO	Unidade	QUANTIDADE		VALOR A BORDO NO BRASIL (Cr\$)	
		1940	1941	1940	1941
Maceió.....	Kg	336	—	4.667	—
Salvador.....	»	253	229	4.217	3.841
Porto do Rio de Janeiro.....	»	62.574	61.961	652.954	875.981
Santos.....	»	523.102	654.596	3.611.444	4.661.103
Paranaguá.....	»	564	510	3.857	9.466
S. Francisco.....	»	247	—	2.496	—
Florianópolis.....	»	—	28	—	277
Rio Grande.....	»	862	59	8.517	591
Pelotas.....	»	10	—	238	—
Porto Alegre.....	»	11.478	21.463	109.443	196.937
Livramento.....	»	73	158	675	2.915
Total.....	»	614.750	752.907	4.556.722	5.900.569
- Peças de vidro para automóveis.					
Belém.....	»	39	167	1.010	3.648
São Luiz.....	»	2	—	119	—
Fortaleza.....	»	82	153	2.672	2.598
Recife.....	»	3	—	40	—
Salvador.....	»	—	10	—	691
Porto do Rio de Janeiro.....	»	103	4.797	4.833	59.811
Santos.....	»	12.927	30.722	150.842	375.149
Porto Alegre.....	»	15	56	99	493
Total.....	»	13.171	35.905	159.615	442.390
- Faróis, faroletes e lanternas para automóveis.					
Manaus.....	»	1	9	40	396
Belém.....	»	241	54	7.273	2.607
Fortaleza.....	»	229	159	8.963	4.398
Natal.....	»	1	—	178	—
Cabedelo.....	»	30	5	1.761	236
Recife.....	»	471	212	15.574	8.644
Salvador.....	»	—	42	—	2.068
Porto do Rio de Janeiro.....	»	5.877	7.185	153.989	203.242
Santos.....	»	28.045	38.537	540.215	881.787
Paranaguá.....	»	1	123	20	3.106
S. Francisco.....	»	21	—	973	—
Itajaí.....	»	—	81	—	2.084
Florianópolis.....	»	25	—	755	—
Rio Grande.....	»	139	—	1.919	—
Pelotas.....	»	23	—	1.110	—
Porto Alegre.....	»	709	607	17.025	13.798
Livramento.....	»	—	9	—	217
Total.....	»	35.813	47.023	749.795	1.122.583
- Acessórios para automóveis, n. e.					
Manaus.....	»	248	492	6.735	11.756
Belém.....	»	8.078	10.920	166.293	311.946
São Luiz.....	»	121	—	3.725	—
Fortaleza.....	»	6.166	3.995	166.437	134.562
Natal.....	»	905	23	16.845	2.542
Cabedelo.....	»	1.052	645	25.576	12.564
Recife.....	»	19.564	20.438	411.855	447.078
Maceió.....	»	2.009	—	31.514	—
Salvador.....	»	1.691	1.957	45.362	55.211
Porto do Rio de Janeiro.....	»	254.457	285.955	6.272.922	7.941.771
Santos.....	»	1.281.362	1.513.295	18.254.904	22.537.992
Paranaguá.....	»	1.441	1.549	38.518	57.862
S. Francisco.....	»	786	—	18.602	—
Itajaí.....	»	—	247	—	9.406
Florianópolis.....	»	188	135	6.852	4.350
Rio Grande.....	»	5.120	606	84.156	13.728
Pelotas.....	»	802	—	11.581	—
Porto Alegre.....	»	25.506	46.347	566.364	857.015
Livramento.....	»	1.140	204	18.987	5.041
Total.....	»	1.610.636	1.886.808	26.148.228	32.402.724
- Acessórios para trens unidades.					
Porto do Rio de Janeiro.....	»	114.445	63.220	414.512	1.808.270
Santos.....	»	2.444	279	63.738	25.482
Total.....	»	116.889	63.499	478.250	1.833.752
- Vagonetes para estabelecimentos agrícolas, industriais e de minas.					
Recife.....	»	80.107	—	269.127	—
Salvador.....	»	—	191.020	—	856.100
Porto do Rio de Janeiro.....	»	196.650	52.710	475.742	200.984
Santos.....	»	64.466	20.966	234.360	83.475
Rio Grande.....	»	33.000	446	161.957	3.881
Porto Alegre.....	»	84.494	—	431.152	—
Total.....	»	458.717	265.142	1.572.338	1.144.440

## I - IMPORTAÇÃO GERAL DE MERCADORIAS POR PORTOS DE DESTINO

1940/1941

MERCADORIAS E PORTOS DE DESTINO	Unidade	QUANTIDADE		VALOR A BORDO NO BRAS (Cr\$)	
		1940	1941	1940	1941
		9834 - Vagões para estradas de ferro.	Um		
Belém.....	»	—	20	—	1.040.
São Luiz.....	»	—	45	—	2.513.
Fortaleza.....	»	—	36	—	2.128.
Natal.....	»	—	35	—	1.927.
Recife.....	»	32	60	2.009.675	3.160.
Salvador.....	»	—	65	—	3.814.
Porto do Rio de Janeiro.....	»	1.029	205	78.193.704	13.492.
Santos.....	»	15	45	2.253.727	3.297.
S. Francisco.....	»	—	75	—	4.162.
Total.....	»	1.076	586	82.457.106	35.537.
9835 - Acessórios para vagões, n. c.	Kg				
Belém.....	»	1.048	54	12.562	1.
Recife.....	»	270	59	3.877	1.
Salvador.....	»	1.572	—	17.565	35
Porto do Rio de Janeiro.....	»	2.082	933	27.196	10
Santos.....	»	152	681	3.581	—
Total.....	»	5.124	1.727	64.781	48
9836 - Trucks para vagões.					
Porto Velho.....	»	—	5.735	—	44
Manaus.....	»	41	29	396	1
Belém.....	»	148.102	—	223.812	—
São Luiz.....	»	225	—	4.635	—
Parnaíba.....	»	—	442	—	5
Fortaleza.....	»	48.251	—	136.550	—
Natal.....	»	2.082	—	17.482	—
Cabedelo.....	»	2.566	3.211	14.320	17
Recife.....	»	716.743	165.922	2.583.844	1.104
Maceió.....	»	12.634	544	48.426	6
Salvador.....	»	16.220	19.140	248.394	175
Vitória.....	»	2.862	9.118	10.600	42
Porto do Rio de Janeiro.....	»	1.328.287	2.916.885	5.593.257	12.025
Santos.....	»	1.197.657	1.526.620	3.602.465	5.879
Paranaguá.....	»	32.142	—	93.837	—
Foz do Iguaçu.....	»	—	43	—	4
Florianópolis.....	»	5.640	—	13.530	—
Rio Grande.....	»	216.728	6.329	772.054	47
Porto Alegre.....	»	104.565	88.898	323.765	626
Corumbá.....	»	—	13.590	—	177
Total.....	»	3.834.745	4.756.506	13.687.367	20.158
9837 - Carros motores urbanos de tração elétrica.					
Manaus.....	»	1.173	1.791	18.499	19
Belém.....	»	346.334	373	402.606	18
São Luiz.....	»	—	4.656	—	22
Fortaleza.....	»	3.008	—	8.805	—
Natal.....	»	308	425	9.018	15
Recife.....	»	234.294	63.742	1.162.753	399
Maceió.....	»	980	14.293	6.178	66
Salvador.....	»	32.853	96.738	280.790	449
Vitória.....	»	7.493	318	69.016	13
Porto do Rio de Janeiro.....	»	309.178	155.984	1.477.849	995
Santos.....	»	140.250	64.503	964.357	462
Paranaguá.....	»	6.095	3.434	80.045	19
Rio Grande.....	»	8.975	—	73.641	—
Pelotas.....	»	1.962	155	13.312	8
Porto Alegre.....	»	204.136	20.793	879.670	206
Total.....	»	1.297.039	427.205	5.527.539	2.697
9838 - Automotrizes.					
Manaus.....	»	128	—	3.322	—
Salvador.....	»	3.628	—	88.812	—
Porto do Rio de Janeiro.....	»	823	443	6.151	23
Santos.....	»	5	43	1.547	3
Total.....	»	4.584	486	99.832	27
9859 - Embarcações a gasolina, náfta e semelhantes.	Um				
Parnaíba.....	»	1	—	47.976	—
Porto do Rio de Janeiro.....	»	6	1	150.415	4
Santos.....	»	—	1	—	50
Total.....	»	7	2	198.391	91
9869 - Embarcações a vela, a óleo ou a vapor.					
Belém.....	»	—	1	—	2
Salvador.....	»	1	—	718.805	—
Porto do Rio de Janeiro.....	»	1	—	7.910.800	—
Total.....	»	2	1	8.629.605	2



## I - IMPORTAÇÃO GERAL DE MERCADORIAS POR PORTOS DE DESTINO

153

1940/1941

MERCADORIAS E PORTOS DE DESTINO	Unidade	QUANTIDADE		VALOR A BORDO NO BRASIL (Cr\$)	
		1940	1941	1940	1941
9 - Embarcações a remo.					
Porto do Rio de Janeiro.....	Kg	109	—	2.057	—
Santos.....	»	15	30	633	1.345
Total.....	»	124	30	2.690	1.345
0 - Motocicletas.					
Manaus.....	»	—	96	—	2.887
Belém.....	»	180	652	5.044	19.953
Fortaleza.....	»	524	207	14.596	8.963
Recife.....	»	1.251	306	49.582	12.696
Porto do Rio de Janeiro.....	»	43.736	47.393	1.109.051	1.183.300
Santos.....	»	8.744	4.531	253.633	131.505
Paranaguá.....	»	220	—	6.318	—
Total.....	»	54.655	53.185	1.438.224	1.359.304
2 - Triciclos e bicicletas a pedal.					
Manaus.....	»	—	472	—	11.681
Belém.....	»	1.739	7.013	23.651	134.373
São Luiz.....	»	—	941	—	19.107
Parnaíba.....	»	—	2.357	—	47.257
Fortaleza.....	»	3.074	1.968	53.511	38.808
Natal.....	»	—	516	—	10.128
Cabedelo.....	»	404	731	6.843	17.406
Recife.....	»	6.655	5.867	120.788	123.181
Salvador.....	»	108	1.810	3.308	33.085
Porto do Rio de Janeiro.....	»	100.992	58.512	1.655.756	1.055.528
Santos.....	»	139.446	45.829	2.120.208	332.706
Paranaguá.....	»	6.244	—	119.086	—
Florianópolis.....	»	3.510	—	73.421	—
Rio Grande.....	»	2.243	34	54.238	1.694
Porto Alegre.....	»	3.849	1.549	89.362	29.032
Total.....	»	263.264	127.599	4.326.172	2.353.986
6 - Acessórios de ferro ou aço para velocípedes, n. e.					
Belém.....	»	9	19	635	788
São Luiz.....	»	4	—	555	—
Fortaleza.....	»	37	—	574	—
Recife.....	»	323	2	3.907	197
Porto do Rio de Janeiro.....	»	32.810	20.032	483.097	322.500
Santos.....	»	26.610	5.198	415.052	124.206
Paranaguá.....	»	1.462	1.324	24.772	22.194
S. Francisco.....	»	461	—	6.178	—
Porto Alegre.....	»	297	2	3.010	1.790
Total.....	»	62.013	26.577	937.780	471.675
18 - Acessórios para velocípedes, n. e.					
Belém.....	»	236	60	4.914	1.915
São Luiz.....	»	98	—	2.816	—
Parnaíba.....	»	—	58	—	1.297
Fortaleza.....	»	93	—	3.595	—
Recife.....	»	32	17	891	708
Porto do Rio de Janeiro.....	»	2.530	1.981	66.323	69.849
Santos.....	»	11.433	1.609	238.029	87.143
Paranaguá.....	»	6	34	277	1.891
Porto Alegre.....	»	110	—	1.366	—
Total.....	»	14.538	3.759	318.211	162.808
30 - Acessórios para embarcações.					
Manaus.....	»	678	178	13.987	4.548
Belém.....	»	1.481	9	16.695	1.006
Salvador.....	»	10	—	1.503	—
Porto do Rio de Janeiro.....	»	143.023	92.167	6.653.407	1.808.454
Santos.....	»	3.726	17.334	40.126	116.484
Rio Grande.....	»	165	—	3.635	—
Total.....	»	149.083	109.688	6.729.353	1.930.492
41 - Instrumentos físicos para embarcações.					
Porto do Rio de Janeiro.....	»	465	21.933	153.307	2.188.191
Total.....	»	465	21.933	153.307	2.188.191
42 - Câmaras de ar.					
Manaus.....	»	161	60	2.560	965
Belém.....	»	1.095	114	18.880	5.753
Fortaleza.....	»	3.558	523	59.313	10.453
Natal.....	»	2.966	—	51.615	—
Cabedelo.....	»	170	8	2.515	511
Recife.....	»	9.415	7.779	144.207	129.106
Maceió.....	»	384	62	5.723	965
Salvador.....	»	3.951	1.526	59.255	25.489
Porto do Rio de Janeiro.....	»	38.677	28.187	852.336	593.851
Santos.....	»	78.867	67.961	1.536.482	2.048.636
Paranaguá.....	»	273	366	4.595	5.633

1940/1941

MERCADORIAS E PORTOS DE DESTINO	Unidade	QUANTIDADE		VALOR A BORDO NO BRASIL (Cr\$)	
		1940	1941	1940	1941
S. Francisco.....	Kg	195	143	2.894	2.22
Florianópolis.....	>	147	131	2.201	1.98
Rio Grande.....	>	2.058	—	31.074	—
Porto Alegre.....	>	6.417	4.263	112.728	76.85
Total.....	>	148.334	111.123	2.886.378	2.902.42
9893 - Pneumáticos.	>				
Manaus.....	>	2.615	1.113	40.209	16.64
Belém.....	>	11.331	10.008	172.126	193.96
Parnaíba.....	>	—	20	—	9
Fortaleza.....	>	73.637	68.547	1.223.880	1.158.86
Natal.....	>	84.330	55.944	1.375.158	882.06
Cabedelo.....	>	5.837	505	98.365	7.30
Recife.....	>	297.585	267.243	4.518.680	3.854.11
Maceió.....	>	3.874	3.336	53.691	50.30
Salvador.....	>	58.083	27.461	744.139	388.11
Porto do Rio de Janeiro.....	>	602.322	428.770	7.907.907	5.697.00
Santos.....	>	1.514.006	847.227	18.614.163	10.789.71
Paranaguá.....	>	3.624	8.212	50.369	117.22
S. Francisco.....	>	1.601	2.124	22.322	31.00
Florianópolis.....	>	1.526	1.689	21.315	25.60
Rio Grande.....	>	35.200	846	508.355	14.20
Porto Alegre.....	>	99.211	66.443	1.333.968	956.30
Total.....	>	2.794.782	1.789.488	36.684.647	24.183.90
9894 - Rodas massiças de borracha.	>				
Manaus.....	>	—	602	—	6.2
Fortaleza.....	>	—	2	—	—
Natal.....	>	2	—	40	—
Recife.....	>	513	341	6.262	7.7
Salvador.....	>	120	—	3.269	—
Porto do Rio de Janeiro.....	>	3.534	11.136	43.593	148.7
Santos.....	>	5.010	3.828	66.860	48.8
Porto Alegre.....	>	129	222	1.624	3.1
Livramento.....	>	—	369	—	5.2
Total.....	>	9.308	16.500	121.648	220.0
9896 - Acessórios de ferro ou aço para veículos, n. e.	>				
Natal.....	>	5	—	40	—
Recife.....	>	23.610	3.300	64.757	18.2
Salvador.....	>	34	660	1.523	4.0
Porto do Rio de Janeiro.....	>	6.281	7.495	61.971	102.8
Santos.....	>	2.817	79.141	18.749	292.8
Rio Grande.....	>	232	232	2.513	2.5
Total.....	>	32.979	90.828	149.553	420.6
9899 - Não especificados.	>				
Belém.....	>	1.326	6.016	231.571	67.4
Recife.....	>	149.640	333	923.766	53.30
Salvador.....	>	385	5.867	77.111	124.4
Porto do Rio de Janeiro.....	>	117.527	86.770	24.425.839	15.387.3
Santos.....	>	104.933	50.991	2.661.716	1.767.8
Paranaguá.....	>	76	—	792	—
Rio Grande.....	>	49.073	2.198	305.907	19.50
Porto Alegre.....	>	—	191	—	1.50
Livramento.....	>	—	3.253	—	20.60
Total.....	>	422.960	155.619	28.626.702	17.442.30
9900 - 9999 - Vários artigos.	>	1.221.306	1.234.752	17.500.475	25.176.00
9909 - Aparelhos e artigos ginásticos, desportivos e ortopédicos.	>				
Manaus.....	>	1.963	—	34.016	—
Belém.....	>	155	48	1.821	50
Parnaíba.....	>	12	—	218	—
Fortaleza.....	>	174	120	2.354	2.15
Cabedelo.....	>	—	19	—	1.20
Recife.....	>	222	366	1.879	4.3
Maceió.....	>	—	1	—	85
Salvador.....	>	1	29	574	1.18
Porto do Rio de Janeiro.....	>	27.507	13.055	263.307	296.80
Santos.....	>	4.262	3.889	148.273	329.00
Paranaguá.....	>	213	499	3.480	8.80
Foz do Iguaçu.....	>	—	11	—	1.00
Porto Alegre.....	>	23	133	1.821	10.17
Total.....	>	34.532	18.170	457.743	655.40
9916 - Fósforos.	>				
Porto do Rio de Janeiro.....	>	—	218	—	4.72
Total.....	>	—	218	—	4.72
9929 - Jogos.	>				
Salvador.....	>	—	88	—	13
Porto do Rio de Janeiro.....	>	1.416	4.173	20.040	113.20

1940/1941

MERCADORIAS E PORTOS DE DESTINO	Unidade	QUANTIDADE		VALOR A BORDO NO BRASIL (Cr\$)	
		1940	1941	1940	1941
Santos.....	Kg	406	154	9.214	5.096
Porto Alegre.....	>	—	5	—	158
Total.....	>	1.822	4.420	29.254	118.618
2 - Lapis.					
Itacoatiara.....	>	—	40	—	1.302
Belém.....	>	4	50	218	2.764
Fortaleza.....	>	—	18	—	1.415
Recife.....	>	2	60	277	11.208
Salvador.....	>	—	1	—	177
Vitória.....	>	—	3	—	747
Porto do Rio de Janeiro.....	>	—	—	—	—
Santos.....	>	878	2.387	146.895	329.170
Rio Grande.....	>	429	2.843	40.567	373.149
Porto Alegre.....	>	14	4	357	99
Livramento.....	>	8	2	2.612	590
Total.....	>	1.335	5.408	191.005	720.621
18 - Penas de escrever.					
Manaus.....	>	—	0	—	452
Belém.....	>	10	—	2.635	—
São Luiz.....	>	—	2	—	688
Parnaíba.....	>	—	1	—	39
Fortaleza.....	>	—	4	—	2.147
Recife.....	>	—	32	—	10.831
Salvador.....	>	62	8	15.335	2.221
Vitória.....	>	—	0	—	59
Porto do Rio de Janeiro.....	>	2.150	1.394	473.019	322.671
Santos.....	>	2.240	1.955	377.796	335.114
Porto Alegre.....	>	0	102	20	21.260
Cuiabá.....	>	—	0	—	826
Total.....	>	4.462	3.498	868.805	696.308
19 - Artigos para escritório, n. e.					
Manaus.....	>	—	9	—	21.743
Belém.....	>	—	25	—	41.656
Parnaíba.....	>	—	2	—	7.805
Fortaleza.....	>	10	179	3.284	96.496
Natal.....	>	—	1	—	4.050
Cabedelo.....	>	—	1	—	5.898
Recife.....	>	188	82	3.006	76.556
Maceió.....	>	184	6	15.244	6.960
Aracajú.....	>	—	1	—	3.952
Salvador.....	>	—	21	—	40.401
Vitória.....	>	—	4	—	9.162
Porto do Rio de Janeiro.....	>	2.296	2.891	346.267	818.313
Santos.....	>	1.169	842	130.254	295.302
Paranaguá.....	>	—	2	—	10.066
Florianópolis.....	>	—	2	—	8.355
Rio Grande.....	>	1	—	179	—
Porto Alegre.....	>	157	118	12.658	101.931
Livramento.....	>	—	5	—	11.224
Cuiabá.....	>	—	7	—	10.459
Total.....	>	4.005	4.198	510.892	1.570.329
20 - Passamanaria dourada e prateada.					
Manaus.....	>	21	55	4.419	11.142
Recife.....	>	57	48	13.672	10.460
Maceió.....	>	—	11	—	2.580
Porto do Rio de Janeiro.....	>	1.006	1.120	101.670	135.900
Santos.....	>	937	908	145.966	149.681
Total.....	>	2.021	2.142	265.727	309.764
23 - Botões ou marcas, n. e.					
Belém.....	>	41	—	4.984	—
Porto do Rio de Janeiro.....	>	20	507	496	98.141
Santos.....	>	240	1.096	15.522	70.760
Total.....	>	301	1.603	21.002	168.901
29 - Artigos para confeitarias, n. e.					
Manaus.....	>	2	—	455	—
Belém.....	>	—	40	—	3.676
Belém.....	>	—	7	—	177
Cabedelo.....	>	—	4	—	59
Recife.....	>	—	40	—	2.418
Salvador.....	>	—	124	—	3.362
Vitória.....	>	—	—	—	—
Porto do Rio de Janeiro.....	>	2.090	2.821	117.788	272.765
Santos.....	>	564	3.278	30.545	259.885
Paranaguá.....	>	—	23	—	7.873
Florianópolis.....	>	—	188	—	19.424
Porto Alegre.....	>	—	59	—	14.666
Total.....	>	2.656	6.584	148.788	584.305



1940/1941

MERCADORIAS E PORTOS DE DESTINO	Unidade	QUANTIDADE		VALOR A BORDO NO BRAS (Cr\$)	
		1940	1941	1940	1941
9953 - Espelhos e quadros.					
Fortaleza.....	Kg	2	—	139	
Recife.....	>	36	109	1.444	1.
Porto do Rio de Janeiro.....	>	1.660	2.354	282.950	225.
Santos.....	>	1.029	815	27.837	29.
Paranaguá.....	>	—	10	—	
Antonina.....	>	225	—	19.272	
Total.....	>	2.952	3.288	331.642	257.
9956 - Linóleo, congóleo e semelhantes.					
Manaus.....	>	—	305	—	1.
Belém.....	>	1.899	1.530	10.785	10.
São Luiz.....	>	326	—	2.156	
Natal.....	>	—	27	—	
Recife.....	>	1.042	438	7.043	2.
Salvador.....	>	2.000	3.165	8.208	28.
Porto do Rio de Janeiro.....	>	539.080	521.282	2.432.025	2.690.
Santos.....	>	215.879	162.467	952.648	771.
Paranaguá.....	>	3.437	3.482	18.677	21.
Rio Grande.....	>	—	1.214	—	6.
Porto Alegre.....	>	11.116	8.409	60.265	43.
Total.....	>	774.779	702.319	3.491.807	3.576.
9959 - Artigos para decoração e ornamentação, n. e.					
Belém.....	>	—	12	—	
Recife.....	>	67	—	9.186	
Salvador.....	>	—	43	—	
Porto do Rio de Janeiro.....	>	6.599	1.534	225.966	145.
Santos.....	>	2.420	657	149.858	32.
Rio Grande.....	>	—	11	—	
Porto Alegre.....	>	419	78	7.775	
Total.....	>	9.505	2.335	392.785	179.
9962 - Cachimbos, boquilhas e piteiras.					
Recife.....	>	27	59	3.718	6.
Porto do Rio de Janeiro.....	>	275	264	32.865	66.
Santos.....	>	1.346	327	36.187	56.
Florianópolis.....	>	11	—	1.744	
Total.....	>	1.659	650	74.514	129.
9969 - Artigos para fumantes, n. e.					
Recife.....	>	—	39	—	
Porto do Rio de Janeiro.....	>	254	563	13.708	147.
Santos.....	>	572	312	92.495	110.
Porto Alegre.....	>	1	6	1.507	2.
Livramento.....	>	—	510	—	23.
Total.....	>	827	1.430	107.710	284.
9970 - Bagagens.					
Manaus.....	>	52	—	4.569	
Belém.....	>	2.185	4.212	42.674	118.
Recife.....	>	2.230	285	166.507	27.
Salvador.....	>	1.041	794	55.228	52.
Porto do Rio de Janeiro.....	>	82.155	42.617	2.160.424	1.491.
Santos.....	>	27.252	16.683	626.240	709.
Porto Alegre.....	>	516	—	23.043	
Total.....	>	115.431	64.591	3.078.685	2.399.
9972 - Chapéus simples, n. e.					
Belém.....	Um	—	400	—	4.
Fortaleza.....	>	—	501	—	9.
Salvador.....	>	120	—	1.981	
Porto do Rio de Janeiro.....	>	629	685	57.045	26.
Santos.....	>	2.322	3.600	61.145	60.
Total.....	>	3.071	5.186	120.171	100.
9973 - Chapéus enfeitados, n. e.					
Porto do Rio de Janeiro.....	>	40	291	2.949	31.
Total.....	>	40	291	2.949	31.
9974 - Chapéus de chuva ou sol.					
Porto do Rio de Janeiro.....	Kg	42	118	10.609	9.
Santos.....	>	171	159	17.056	16.
Total.....	>	213	277	27.665	25.
9975 - Carteiras, bolsas e semelhantes, n. e.					
Porto do Rio de Janeiro.....	>	629	584	55.881	111.
Santos.....	>	57	186	9.127	18.
Porto Alegre.....	>	—	10	—	
Total.....	>	686	780	65.008	130.

1940/1941

MERCADORIAS E PORTOS DE DESTINO	Unidade	QUANTIDADE		VALOR A BORDO NO BRASIL (Cr\$)	
		1940	1941	1940	1941
79 - Artigos de uso pessoal, n. e.					
Manaus.....	Kg	3	—	4.336	—
Belém.....	»	4	68	477	4.232
São Luiz.....	»	—	6	—	1.062
Fortaleza.....	»	317	5	24.839	2.221
Cabedelo.....	»	—	0	—	335
Recife.....	»	29	103	2.713	17.196
Salvador.....	»	—	64	—	27.646
Porto do Rio de Janeiro.....	»	4.536	9.532	739.997	1.732.650
Santos.....	»	543	4.047	85.894	721.406
Paranaguá.....	»	—	5	—	865
Pelotas.....	»	—	52	—	19.304
Porto Alegre.....	»	16	93	1.998	10.297
Livramento.....	»	8	57	474	4.113
Total.....	»	5.456	14.032	860.728	2.541.327
80 - Brinquedos, n. e.					
Manaus.....	»	—	20	—	672
Belém.....	»	11	40	297	1.127
Natal.....	»	—	1	—	39
Recife.....	»	0	32	218	1.278
Porto do Rio de Janeiro.....	»	33.964	59.781	970.244	1.778.520
Santos.....	»	21.619	16.813	713.253	570.619
Paranaguá.....	»	144	—	3.797	—
Florianópolis.....	»	12	—	396	—
Pelotas.....	»	—	82	—	3.323
Porto Alegre.....	»	927	1.183	25.080	42.060
Total.....	»	56.677	77.952	1.713.285	2.357.638
82 - Caixas, escrínios e estojos, n. e.					
Fortaleza.....	»	28	—	1.289	—
Recife.....	»	9	28	158	732
Porto do Rio de Janeiro.....	»	2.337	945	93.379	90.857
Santos.....	»	19	385	1.190	45.877
Paranaguá.....	»	—	44	—	514
Porto Alegre.....	»	31	7	2.658	825
Total.....	»	2.424	1.409	98.674	138.805
184 - Lixa.					
Manaus.....	»	910	301	14.273	6.893
Belém.....	»	309	185	6.942	6.443
Fortaleza.....	»	10	—	396	—
Cabedelo.....	»	3	—	79	—
Recife.....	»	1.933	267	55.096	14.865
Salvador.....	»	—	208	—	7.500
Porto do Rio de Janeiro.....	»	72.338	114.507	1.093.740	2.302.729
Santos.....	»	82.566	124.606	1.817.168	2.853.493
Rio Grande.....	»	288	517	13.308	30.846
Porto Alegre.....	»	4.601	5.472	87.175	112.319
Livramento.....	»	97	78	1.484	1.416
Total.....	»	163.055	246.141	3.089.661	5.336.804
185 - Artigos para iluminação, n. e.					
Manaus.....	»	244	645	3.646	7.921
Belém.....	»	24	30	2.138	1.899
São Luiz.....	»	—	2	—	79
Parnaíba.....	»	—	1	—	118
Fortaleza.....	»	—	17	—	965
Recife.....	»	383	85	53.919	3.223
Salvador.....	»	3	252	1.370	4.411
Porto do Rio de Janeiro.....	»	4.402	5.100	233.652	221.285
Santos.....	»	2.614	3.029	76.122	46.120
Paranaguá.....	»	2	—	515	—
Antonina.....	»	20	—	16.578	—
Rio Grande.....	»	3	—	534	—
Pelotas.....	»	—	9	—	79
Porto Alegre.....	»	69	13	1.466	218
Total.....	»	7.764	9.183	389.940	286.318
186 - Artigos de uso doméstico, n. e.					
Manaus.....	»	—	2	—	20
Belém.....	»	12	971	99	15.134
São Luiz.....	»	—	4	—	218
Parnaíba.....	»	—	—	—	—
Fortaleza.....	»	834	—	30.756	—
Natal.....	»	5	—	40	—
Recife.....	»	—	43	—	1.494
Maceió.....	»	27	—	1.424	—
Salvador.....	»	—	13	—	236
Porto do Rio de Janeiro.....	»	2.205	4.536	82.764	132.541
Santos.....	»	3.097	2.456	85.826	82.776
Foz do Iguaçu.....	»	—	—	—	4.242
Porto Alegre.....	»	—	5	—	119
Total.....	»	6.180	8.474	200.909	236.780

1940/1941

MERCADORIAS E PORTOS DE DESTINO	Unidade	QUANTIDADE		VALOR A BORDO NO BRAS (Cr\$)	
		1940	1941	1940	1941
		9987 - Artigos para toucador, n. e.			
Belém.....	Kg	—	0	—	
Fortaleza.....	>	—	2	—	
Recife.....	>	29	4	811	1.
Salvador.....	>	—	1	—	
Porto do Rio de Janeiro.....	>	—	—	—	
Santos.....	>	3.569	6.016	230.712	521.
Paranaguá.....	>	507	1.275	58.487	138.
Porto Alegre.....	>	—	2	—	
Porto Alegre.....	>	—	45	—	6.
Total.....	>	4.105	7.345	290.010	668.
9988 - Artigos religiosos, n. e.					
Manaus.....	>	—	—	—	
Belém.....	>	44	—	1.787	
Fortaleza.....	>	55	—	1.803	
Porto do Rio de Janeiro.....	>	147	—	2.195	
Santos.....	>	2.870	333	104.649	56.
Porto Alegre.....	>	5	5	832	9.
Porto Alegre.....	>	39	23	1.088	5.
Total.....	>	3.160	361	112.354	71.
9990 - Amostras.					
Manaus.....	>	—	6	—	
Belém.....	>	2	11	20	
Fortaleza.....	>	12	96	119	
Recife.....	>	92	468	1.109	5.
Salvador.....	>	2	23	20	
Porto do Rio de Janeiro.....	>	—	—	—	
Santos.....	>	2.921	1.911	22.919	31.
Paranaguá.....	>	875	601	10.355	5.
S. Francisco.....	>	—	5	—	
Rio Grande.....	>	57	—	20	
Pelotas.....	>	18	—	40	
Porto Alegre.....	>	—	1	—	
Porto Alegre.....	>	6	13	20	
Total.....	>	3.985	3.135	34.622	43.
9994 - Desenhos, esboços, maquetes ou modelos.					
Porto do Rio de Janeiro.....	>	894	151	51.491	14.
Santos.....	>	315	347	33.041	12.
Porto Alegre.....	>	103	4	21.134	1.
Total.....	>	1.312	502	105.666	29.
9996 - Artigos sanitários, n. e.					
Fortaleza.....	>	26	—	990	
Recife.....	>	3	—	99	
Porto do Rio de Janeiro.....	>	589	35.644	17.774	587.
Santos.....	>	1.114	—	5.628	
Total.....	>	1.732	35.644	24.491	587.
9997 - Obreias, cápsulas e hóstias.					
Porto do Rio de Janeiro.....	>	410	974	73.142	95.
Santos.....	>	167	205	33.981	12.
Total.....	>	577	1.179	107.123	108.
9999 - Não especificados.					
Manaus.....	>	7	—	1.938	
Belém.....	>	3	8	40	
São Luiz.....	>	19	—	2.809	
Parnaíba.....	>	—	8	—	1
Fortaleza.....	>	472	151	42.634	11
Cabedelo.....	>	20	83	1.009	1.
Recife.....	>	153	57	2.336	2
Salvador.....	>	167	—	3.051	
Porto do Rio de Janeiro.....	>	—	—	—	
Santos.....	>	4.146	3.174	166.983	338
Paranaguá.....	>	2.133	3.026	64.222	454
Rio Grande.....	>	7	—	237	
Porto Alegre.....	>	—	27	—	11
Porto Alegre.....	>	91	30	1.601	4
Total.....	>	7.218	6.564	286.860	825
RESUMO POR CLASSE					
0000 - 0099 - CLASSE I - ANIMAIS VIVOS.....	Ton	45.935	43.545	43.905.468	41.824
0100 - 3999 - CLASSE II - MATÉRIAS PRIMAS.....	>	2.808.726	2.506.224	1.670.675.955	1.837.572
4000 - 4999 - CLASSE III - GÊNEROS ALIMENTÍCIOS..	>	958.247	992.902	732.971.274	751.826
5000 - 9999 - CLASSE IV - MANUFATURAS.....	>	523.225	506.667	2.516.596.787	2.883.193
TOTAL GERAL DA IMPORTAÇÃO.....	>	4.336.133	4.049.338	4.964.149.484	5.514.417



1940/1941

MERCADORIAS E PORTOS DE PROCEDÊNCIA	Unidade	QUANTIDADE		VALOR A BORDO NO BRASIL (Cr\$)	
		1940	1941	1940	1941
0 - 0099 - CLASSE I - ANIMAIS VIVOS.....	Ton	163	208	371.902	254.671
- Animais selvagens.					
Manaus.....	—	—	—	—	300
Recife.....	—	—	—	1.200	—
Total.....	—	—	—	1.200	300
- Aves de canto ou de luxo.					
Manaus.....	—	—	—	—	500
Recife.....	—	—	—	2.500	—
Total.....	—	—	80	2.500	500
- Aves, n. e.					
Recife.....	—	—	—	1.100	—
Porto do Rio de Janeiro.....	—	—	—	4.000	—
Total.....	—	—	—	5.100	—
- Gado vacum.					
Manaus.....	Cabeça	21	—	7.250	—
Belém.....	>	104	145	41.855	75.829
Foz do Iguaçu.....	>	4	—	1.000	—
Jaguarão.....	>	—	115	—	25.204
Uruguaiana.....	>	1	—	3.690	—
Corumbá.....	>	—	106	—	25.892
Total.....	>	130	366	53.795	126.925
- Gado caavalar.					
Foz do Iguaçu.....	>	4	—	1.000	—
Corumbá.....	>	8	17	2.400	8.300
Total.....	>	12	17	3.400	8.300
- Gado muar.					
Foz do Iguaçu.....	>	14	—	4.200	—
Corumbá.....	>	490	218	291.350	106.230
Total.....	>	504	218	295.550	106.230
- Peixes e espécies aquáticas.					
Manaus.....	—	—	—	6.309	12.416
Porto do Rio de Janeiro.....	—	—	—	1.348	—
Total.....	—	—	—	7.657	12.416
- Não especificados.					
Manaus.....	—	—	—	1.600	—
Recife.....	—	—	—	600	—
Porto do Rio de Janeiro.....	—	—	—	500	—
Total.....	—	—	—	2.700	—
0 - 3999 - CLASSE II - MATÉRIAS PRIMAS.....	Ton	1.465.191	2.216.210	2.142.556.905	3.243.981.190
0 - 0999 - DE ORIGEM ANIMAL.....	>	69.197	75.609	247.268.049	335.311.250
0 - 0199 - Cabelos e pêlos.....	Kg	485.472	560.803	5.200.994	7.751.449
19 - Cerdas.					
Belém.....	>	—	44	—	1.133
Porto do Rio de Janeiro.....	>	205	1.980	9.362	160.720
Santos.....	>	—	9.135	—	31.844
Rio Grande.....	>	—	1.305	—	2.843
Pelotas.....	>	2.441	3.000	5.154	9.826
Porto Alegre.....	>	—	3.735	—	155.622
Jaguarão.....	>	—	200	—	510
Total.....	>	2.646	19.399	14.516	362.498
9 - Crina ou cabelo animal.					
Belém.....	>	—	224	—	2.607
São Luiz.....	>	—	3.022	—	45.272
Parnaíba.....	>	2.000	—	17.196	—
Fortaleza.....	>	4.531	4.235	61.550	74.326
Natal.....	>	—	500	—	4.871
Recife.....	>	797	—	6.127	—
Salvador.....	>	1.500	—	14.309	—
Porto do Rio de Janeiro.....	>	98.468	152.423	1.287.887	2.361.180
Santos.....	>	29.319	77.821	307.554	1.155.186
Antonina.....	>	—	1.006	—	18.567
Rio Grande.....	>	179.242	99.893	2.053.854	1.492.952
Pelotas.....	>	12.255	97.196	272.853	1.181.602
Porto Alegre.....	>	65.148	44.460	682.865	477.455
Jaguarão.....	>	11.075	—	74.627	—
Livramento.....	>	31.171	24.843	290.419	317.117

1940/1941

MERCADORIAS E PORTOS DE DESTINO	Unidade	QUANTIDADE		VALOR A BORDO NO BRASIL (Cr\$)	
		1940	1941	1940	1941
Quaraí.....	Kg	1.900	4.457	14.232	43
Corumbá.....	>	15.420	28.522	94.005	201
Total.....	>	482.826	538.602	5.186.478	7.376
0199 - Não especificados.					
Santos.....	>	—	2.802	—	11
Total.....	>	—	2.802	—	11
0200 - 0299 - Despejos animais.....	>	5.206.457	6.790.992	2.698.900	4.024
0209 - Barbatanas.					
Natal.....	>	794	—	500	—
Total.....	>	794	—	500	—
0226 - Cascos de tartaruga.					
Recife.....	>	155	—	1.500	—
Total.....	>	155	—	1.500	—
0228 - Garras ou unhas.					
Belém.....	>	12.000	—	5.083	—
Porto do Rio de Janeiro.....	>	20.000	—	5.669	—
Santos.....	>	4.200	—	1.791	—
Rio Grande.....	>	120.282	—	40.271	—
Pelotas.....	>	14.767	—	8.788	—
Livramento.....	>	56.080	19.400	27.297	—
Total.....	>	227.329	19.400	88.899	—
0229 - Cascos, n. e.					
Belem.....	>	14.250	22.660	5.273	—
Total.....	>	14.250	22.660	5.273	—
0268 - Ossos.					
Fortaleza.....	>	228.080	—	76.390	—
Porto do Rio de Janeiro.....	>	85.680	200.563	57.832	13
Santos.....	>	2.997.734	4.661.488	1.202.616	2.18
Rio Grande.....	>	731.308	1.383.137	539.639	1.34
Livramento.....	>	540.120	443.628	311.505	32
Total.....	>	4.582.922	6.688.816	2.187.982	3.98
0281 - Aparas de chifre.					
Santos.....	>	54.000	—	31.987	—
Total.....	>	54.000	—	31.987	—
0288 - Sabugos de chifre.					
Santos.....	>	—	18.000	—	—
Total.....	>	—	18.000	—	—
0289 - Pontas ou chifres, n. e.					
Manaus.....	>	7.940	5.000	1.885	—
Belém.....	>	30.017	16.300	16.384	—
Salvador.....	>	10.900	—	9.348	—
Porto do Rio de Janeiro.....	>	—	600	—	—
Santos.....	>	18.214	3.816	29.908	—
Rio Grande.....	>	118.622	—	136.477	—
Pelotas.....	>	80.908	—	140.123	—
Porto Alegre.....	>	1.000	—	1.628	—
Jaguarião.....	>	19.750	—	20.861	—
Livramento.....	>	21.600	16.400	17.165	—
Corumbá.....	>	6.056	—	3.580	—
Total.....	>	315.007	42.116	377.359	21
0299 - Não especificados.					
Belem.....	>	12.000	—	5.400	—
Total.....	>	12.000	—	5.400	—
0300 - 0399 - Corpos grazos.....	>	2.746.209	1.596.354	10.460.349	13.12
0310 - Cera de abelha.					
Belem.....	>	—	60	—	—
Recife.....	>	—	6.000	—	—
Salvador.....	>	21.458	—	121.361	8
Porto do Rio de Janeiro.....	>	24.904	22.246	266.010	34
Santos.....	>	233.188	270.614	2.266.210	3.81
Paranaguá.....	>	8.972	3.000	82.520	3
Antonina.....	>	20.300	—	183.299	—
S. Francisco.....	>	11.000	—	96.248	—
Florianópolis.....	>	30.000	30.160	305.508	42

1940/1941

MERCADORIAS E PORTOS DE PROCEDÊNCIA	Unidade	QUANTIDADE		VALOR A BORDO NO BRASIL (Cr\$)	
		1940	1941	1940	1941
Rio Grande.....	Kg	10.042	13.564	103.147	170.874
Pelotas.....	>	25.809	29.082	251.630	339.153
Porto Alegre.....	>	357.672	497.856	3.488.969	6.322.813
Total.....	>	743.345	872.582	7.164.902	11.537.865
7 - Sebo comum ou graxa.					
Manaus.....	>	13.004	—	18.400	—
Belém.....	>	20.005	—	41.634	—
Porto do Rio de Janeiro.....	>	30.706	152.111	70.979	524.780
Santos.....	>	1.483.830	435.144	2.390.748	761.501
Rio Grande.....	>	1.226	5.287	2.247	16.916
Uruguaiana.....	>	7.596	—	14.628	—
Corumbá.....	>	148.426	164	179.475	240
Total.....	>	1.704.763	592.706	2.718.111	1.303.437
19 - Graxas sólidas ou semi-sólidas, n. e.					
Manaus.....	>	50	—	17	—
Porto do Rio de Janeiro.....	>	—	930	—	3.162
Santos.....	>	71.500	—	110.958	—
Corumbá.....	>	1.710	1.156	2.739	2.836
Total.....	>	73.260	2.086	113.714	5.998
19 - Óleos de peixes e de animais marinhos.					
Porto do Rio de Janeiro.....	>	—	1.250	—	21.527
Santos.....	>	—	65	—	1.002
Total.....	>	—	1.315	—	22.529
33 - Óleo de mocotó.					
Porto do Rio de Janeiro.....	>	4.573	28.992	18.839	55.072
Santos.....	>	200.488	60.181	384.343	127.054
Rio Grande.....	>	—	10.054	—	23.517
Livramento.....	>	19.780	28.438	60.440	52.966
Total.....	>	224.841	127.665	463.622	258.609
30 - 0699 - Peles e couros.....	>	51.416.626	58.994.002	221.758.759	301.939.099
11 - Peles de ararauna, arminho, castor, lontra, raposa e semelhantes, em bruto.					
Manaus.....	>	4.335	3.260	287.060	320.367
Belém.....	>	3.084	3.070	240.258	299.321
Fortaleza.....	>	—	473	—	32.190
Porto do Rio de Janeiro.....	>	194	—	11.044	—
Santos.....	>	717	750	26.253	78.054
Pelotas.....	>	—	4.875	—	167.265
Corumbá.....	>	232	53	15.635	1.520
Total.....	>	8.562	12.481	580.250	898.717
12 - Peles de caeteté ou queixada, em bruto.					
Manaus.....	>	210.145	199.188	5.747.771	6.320.080
Itacoatiara.....	>	3.829	863	102.734	21.580
Belém.....	>	169.072	211.189	4.630.003	7.037.316
São Luiz.....	>	15.269	16.900	488.706	625.189
Parnaíba.....	>	—	1.393	—	51.634
Fortaleza.....	>	—	3.366	—	131.474
Recife.....	>	—	220	—	13.104
Salvador.....	>	1.053	2.354	23.505	71.855
Porto do Rio de Janeiro.....	>	19.401	26.216	327.066	885.658
Santos.....	>	72.007	72.758	1.834.033	2.299.491
Rio Grande.....	>	—	1.077	—	21.490
Pelotas.....	>	2.800	1.686	17.597	11.132
Porto Esperança.....	>	5.011	—	138.646	—
Corumbá.....	>	5.306	7.647	124.167	267.092
Total.....	>	503.893	544.857	13.434.228	17.757.095
13 - Peles de capivara, em bruto.					
Manaus.....	>	19.833	16.254	184.680	117.138
Itacoatiara.....	>	2.033	500	13.954	2.900
Belém.....	>	56.590	105.146	507.290	910.847
São Luiz.....	>	5.914	11.910	39.554	99.515
Porto do Rio de Janeiro.....	>	2.578	3.222	18.312	49.502
Santos.....	>	856	1.415	16.252	19.683
Rio Grande.....	>	—	5.608	—	27.637
Pelotas.....	>	29.481	40.799	101.057	556.199
Porto Esperança.....	>	109	—	1.226	—
Corumbá.....	>	20.336	16.503	416.709	438.210
Total.....	>	137.730	201.357	1.299.034	2.221.631
15 - Peles de onça e semelhantes, em bruto.					
Manaus.....	>	3.648	1.814	233.950	169.902
Belém.....	>	7.057	7.855	764.201	1.584.907
São Luiz.....	>	115	519	20.846	218.709
Parnaíba.....	>	112	—	24.484	—



1940/1941

MERCADORIAS E PORTOS DE PROCEDÊNCIA	Unidade	QUANTIDADE		VALOR A BORDO NO BRAS (Cr\$)	
		1940	1941	1940	1941
Fortaleza.....	Kg	105	3.015	22.687	1.154.
Cabedelo.....	>	607	1.389	130.435	505.
Recife.....	>	—	176	—	72.
Salvador.....	>	557	3.217	161.072	1.111.
Porto do Rio de Janeiro.....	>	1.117	3.210	327.386	1.055.
Santos.....	>	3.812	2.410	283.431	381.
Pelotas.....	>	—	901	—	55.
Corumbá.....	>	244	85	18.417	5.
Total.....	>	17.374	24.591	1.986.909	6.315.
0518 - Peles de veado, em bruto.					
Manaus.....	>	82.703	88.524	1.458.421	1.315.
Itacoatiara.....	>	2.550	600	46.343	11.
Belém.....	>	152.585	175.828	2.613.382	2.659.
São Luiz.....	>	65.091	83.080	1.024.844	1.280.
Fortaleza.....	>	—	6.245	—	113.
Porto do Rio de Janeiro.....	>	13.255	7.540	169.085	103.
Santos.....	>	36.595	29.311	515.689	393.
Rio Grande.....	>	1.538	—	—	8.
Corumbá.....	>	4.272	—	37.992	—
Total.....	>	357.051	392.666	5.865.756	5.888.
0519 - Peles de animais selvagens, em bruto, n. e.					
Belém.....	>	26.379	506	568.008	34.
São Luiz.....	>	1.000	1.000	19.915	13.
Fortaleza.....	>	22.789	8.661	1.015.031	529.
Cabedelo.....	>	94	4.487	16.870	318.
Recife.....	>	1.241	258	84.190	5.
Salvador.....	>	15.738	9.366	413.777	305.
Porto do Rio de Janeiro.....	>	51.015	24.999	1.723.030	1.141.
Santos.....	>	3.624	—	84.261	—
Rio Grande.....	>	—	938	—	61.
Pelotas.....	>	12.048	4.707	178.353	248.
Porto Alegre.....	>	8	—	1.759	—
Livramento.....	>	6.433	6.312	80.305	79.
Corumbá.....	>	1.716	—	31.958	—
Total.....	>	142.085	61.234	4.217.457	2.737.
0541 - Couros vacuns, salgados.					
Manaus.....	>	490.474	19.426	884.708	38.
Belém.....	>	33.464	40.034	138.533	123.
Natal.....	>	—	104.555	—	452.
Cabedelo.....	>	—	6.528	—	21.
Salvador.....	>	730.520	434.458	1.864.390	920.
Porto do Rio de Janeiro.....	>	3.114.726	5.052.425	8.348.972	13.001.
Santos.....	>	16.604.621	17.533.054	38.046.740	46.462.
Florianópolis.....	>	16.800	—	69.211	—
Rio Grande.....	>	10.747.211	15.590.136	36.987.866	56.058.
Pelotas.....	>	—	48.136	—	166.
Porto Alegre.....	>	592.325	475.483	2.109.445	1.351.
Livramento.....	>	7.026.743	5.634.118	25.205.954	21.709.
Uruguaiana.....	>	121.961	147.688	352.038	312.
Corumbá.....	>	753.716	171.200	1.627.383	291.
Total.....	>	40.532.561	45.257.241	115.635.240	140.910.
0548 - Couros de porco, salgados.					
Porto do Rio de Janeiro.....	>	6.385	—	5.973	—
Santos.....	>	27.166	1.275	70.263	2.
S. Francisco.....	>	—	1.665	—	5.
Pelotas.....	>	875	—	2.293	—
Porto Alegre.....	>	41.412	8.089	113.726	22.
Total.....	>	75.838	11.029	192.255	29.
0561 - Couros vacuns, secos.					
Manaus.....	>	14.646	9.634	41.147	22.
Belém.....	>	66.283	759.672	327.661	3.749.
São Luiz.....	>	—	8.500	—	63.
Parnaíba.....	>	587.371	321.952	3.377.663	1.954.
Camocim.....	>	4.610	—	29.754	—
Fortaleza.....	>	696.730	689.679	4.091.404	4.703.
Natal.....	>	129.515	17.300	653.891	70.14.
Cabedelo.....	>	59.053	4.200	257.394	18.
Recife.....	>	20.773	1.052.576	29.773	6.318.
Araçajú.....	>	7.920	28.744	33.781	91.
Salvador.....	>	2.012.382	466.826	10.538.968	2.100.17.
Porto do Rio de Janeiro.....	>	453.692	1.209.453	1.605.292	6.031.13.
Santos.....	>	229.374	213.536	888.921	773.18.
Florianópolis.....	>	58.800	—	429.668	—
Laguna.....	>	5.000	—	32.707	—
Rio Grande.....	>	770.155	242.205	3.727.501	907.15.
Pelotas.....	>	28.200	15.349	107.398	53.4.
Porto Alegre.....	>	23.623	—	125.093	—
Bagé.....	>	14.200	—	48.188	—
Livramento.....	>	255.409	109.439	1.044.439	417.12.

1940/1941

MERCADORIAS E PORTOS DE PROCEDÊNCIA	Unidade	QUANTIDADE		VALOR A BORDO NO BRASIL (Cr\$)	
		1940	1941	1940	1941
Quaraí.....	Kg	9.800	15.204	36.370	43.105
Uruguaiana.....	»	—	4.712	—	21.600
Porto Murtinho.....	»	2.280	—	5.974	—
Porto Esperança.....	»	18.081	54.533	43.396	190.178
Corumbá.....	»	223.726	170.193	761.321	623.918
Total.....	»	5.691.623	5.393.707	28.237.704	28.154.087
- Peles de cabra, sêcas.					
Parnaíba.....	»	23.765	—	351.365	—
Fortaleza.....	»	717.056	703.984	10.749.886	12.097.782
Mossoró.....	»	66.134	70.224	1.021.910	1.250.079
Natal.....	»	147.654	194.212	2.379.235	3.891.423
Cabedelo.....	»	158.167	182.768	2.546.071	3.319.653
Recife.....	»	513.616	588.201	7.933.812	10.681.943
Maceió.....	»	45.621	60.564	666.904	925.762
Araçajú.....	»	19.583	2.556	292.697	45.707
Salvador.....	»	375.697	371.185	5.671.723	6.315.245
Porto do Rio de Janeiro.....	»	27.389	37.021	253.108	561.232
Santos.....	»	143	—	1.795	—
Total.....	»	2.094.825	2.210.745	31.868.506	39.088.826
- Peles de carneiro, sêcas.					
Parnaíba.....	»	4.901	—	62.371	—
Fortaleza.....	»	323.453	332.822	4.154.728	5.729.969
Mossoró.....	»	43.583	81.708	519.525	1.429.704
Natal.....	»	179.521	73.397	1.509.209	979.552
Cabedelo.....	»	56.666	86.703	707.799	1.427.626
Recife.....	»	135.481	301.031	1.597.954	4.928.013
Maceió.....	»	22.937	30.202	192.446	424.974
Araçajú.....	»	23.920	—	301.561	—
Salvador.....	»	247.580	362.891	2.699.096	5.050.018
Porto do Rio de Janeiro.....	»	31.602	85.001	206.502	973.746
Rio Grande.....	»	4.857	3.195	40.082	15.858
Pelotas.....	»	4.106	3.096	14.916	15.255
Livramento.....	»	5.362	19.000	22.148	60.395
Quaraí.....	»	—	2.078	—	7.889
Total.....	»	1.083.969	1.381.124	12.028.337	21.042.999
- Couros de porco, sêcos.					
Porto do Rio de Janeiro.....	»	1.353	—	24.079	—
Santos.....	»	8.255	987	56.094	22.050
Paranaguá.....	»	5.419	24.140	37.396	192.674
S. Francisco.....	»	645	9.293	7.012	52.989
Total.....	»	15.672	34.420	124.581	267.713
- Peles de cobra, jacaré, lagarto e semelhantes, em bruto.					
Manaus.....	»	—	99.327	—	676.790
Itacoatiara.....	»	10	—	408	—
Belém.....	»	5.297	24.637	174.462	602.097
Parnaíba.....	»	211	—	15.000	—
Fortaleza.....	»	5.487	22.925	271.656	1.497.183
Cabedelo.....	»	2.675	8.136	118.671	490.794
Recife.....	»	498	28	19.137	1.508
Porto do Rio de Janeiro.....	»	2.656	4.518	62.253	86.864
Pelotas.....	»	—	343	—	10.013
Corumbá.....	»	140	625	2.681	10.006
Total.....	»	16.974	160.539	664.268	3.375.255
- Peles de peixe, em bruto.					
Manaus.....	»	1.000	—	2.500	—
Itacoatiara.....	»	—	1.850	—	2.805
Natal.....	»	459	—	500	—
Total.....	»	1.459	1.850	3.000	2.805
- Peles e couros, em bruto, n. e.					
Santos.....	»	—	322	—	4.151
Total.....	»	—	322	—	4.151
- Couros vacuns curtidos ou sola.					
Manaus.....	»	88	844	640	12.557
Belém.....	»	7.411	27.337	64.230	891.971
Recife.....	»	104	123	758	8.064
Salvador.....	»	—	1.530	—	27.565
Porto do Rio de Janeiro.....	»	271.967	1.742.927	2.416.822	16.761.029
Santos.....	»	8.587	433.654	88.992	3.243.212
S. Francisco.....	»	—	28	—	182
Porto Alegre.....	»	10.094	26.150	192.491	383.132
Corumbá.....	»	113	120	816	648
Total.....	»	298.364	2.232.713	2.764.749	21.328.360

1940/1941

MERCADORIAS E PORTOS DE PROCEDÊNCIA	Unidade	QUANTIDADE		VALOR A BORDO NO BRAS (Cr\$)	
		1940	1941	1940	1941
0662 - Peles de cabra, preparadas. Capital Federal.....	Kg	20	348	1.052	21.
Total.....	>	20	348	1.052	21
0666 - Peles de carneiro, preparadas. Porto do Rio de Janeiro.....	>	562	—	19.289	
Total.....	>	562	—	19.289	
0668 - Couros de porco, curtidos. Porto do Rio de Janeiro.....	>	32.015	42.352	878.915	1.639.
Santos.....	>	6.464	9.129	55.285	312
Paranaguá.....	>	5.168	471	25.997	7
Rio Grande.....	>	560	230	14.893	5
Porto Alegre.....	>	49.506	58.147	1.170.298	1.839.
Uruguiana.....	>	—	27	—	
Total.....	>	93.713	110.356	2.145.388	3.805
0674 - Peles de cobra, jacaré, lagarto e semelhantes, preparadas Belém.....	>	142	—	17.864	
Porto do Rio de Janeiro.....	>	—	9.796	—	1.703
Total.....	>	142	9.796	17.864	1.703
0691 - Aparas de couro. Belém.....	>	64	—	256	
Fortaleza.....	>	19.402	—	8.854	
Recife.....	>	26.784	54.008	12.272	95
Salvador.....	>	25.000	—	9.358	
Porto do Rio de Janeiro.....	>	265.155	513.172	311.258	727
Santos.....	>	—	113.525	—	256
Porto Alegre.....	>	—	42	—	
Total.....	>	336.405	680.747	341.998	1.079.
0694 - Crostas, quadros e raspas. Belém.....	>	—	1.466	—	10.
Recife.....	>	—	53.803	—	240.
Porto Alegre.....	>	—	500	—	5.
Total.....	>	—	55.769	—	257.
0698 - Peles e couros tintos, engraxados, graneados ou não. Belém.....	>	—	56	—	2.
Recife.....	>	2.458	—	117.565	
Salvador.....	>	—	1.644	—	61.
Porto do Rio de Janeiro.....	>	5.131	100.079	202.318	2.787.
Santos.....	>	51	—	2.269	
Porto Alegre.....	>	92	1.593	2.552	26.
Total.....	>	7.732	103.372	324.704	2.877.
0699 - Peles e couros, preparados, n. e. Belém.....	>	—	1.345	—	48.
Salvador.....	>	—	28.434	—	629.
Porto do Rio de Janeiro.....	>	—	32.527	—	921.
Santos.....	>	—	38.425	—	294.
Porto Alegre.....	>	72	12.007	6.190	277.
Total.....	>	72	112.738	6.190	2.171.
0800 - 0899 - Outros produtos.....	>	9.342.026	7.666.796	7.149.047	8.465.7
0809 - Adubos. Porto do Rio de Janeiro.....	>	636.366	457.212	275.236	210.1
Santos.....	>	5.241.762	3.449.027	2.350.964	1.716.1
Rio Grande.....	>	2.001.701	2.426.044	929.029	1.952.1
Porto Alegre.....	>	335.000	—	291.748	
Livramento.....	>	89.843	162.063	43.583	100.1
Total.....	>	8.304.672	6.494.346	3.890.560	3.980.1
0861 - Cola de peixe. Belém.....	>	101.691	40.826	571.210	324.1
Porto do Rio de Janeiro.....	>	—	500	—	8.
Total.....	>	101.691	41.326	571.210	332.1
0862 - Cola, exclusiva a de peixe. Belém.....	>	6	12.600	47	77.1
Porto do Rio de Janeiro.....	>	—	21.500	—	72.1
Santos.....	>	633.364	785.264	1.337.575	2.547.1
Pelotas.....	>	15.000	79.800	27.897	175.1
Livramento.....	>	—	4.670	—	10.1
Total.....	>	648.370	903.834	1.365.519	2.882.1



II - EXPORTAÇÃO DE MERCADORIAS NACIONAIS POR PORTOS DE PROCEDÊNCIA

165

1940/1941

MERCADORIAS E PORTOS DE PROCEDÊNCIA	Unidade	QUANTIDADE		VALOR A BORDO NO BRASIL (Cr\$)	
		1940	1941	1940	1941
1 - Bexigas natatórias de peixe. Porto Alegre.....	Kg	3.456	—	4.147	—
Total.....		3.456	—	4.147	—
2 - Cálculos biliares Porto do Rio de Janeiro.....	>	12	—	16.531	—
Santos.....	>	60	33	40.172	32.321
Rio Grande.....	>	9	3	20.737	11.985
Livramento.....	>	16	—	33.381	—
Total.....	>	97	36	110.824	44.306
3 - Fel de boi. Porto do Rio de Janeiro.....	>	3.058	2.067	16.484	14.231
Santos.....	>	20.464	36.614	93.048	212.495
Rio Grande.....	>	9.357	4.259	36.023	14.359
Livramento.....	>	5.694	3.441	21.317	12.757
Total.....	>	38.673	46.381	166.872	253.983
5 - Glândulas congeladas. Porto do Rio de Janeiro.....	>	2.580	15.000	15.366	89.266
Santos.....	>	146.571	80.355	668.109	507.935
Rio Grande.....	>	25.558	17.285	107.266	86.790
Livramento.....	>	37.785	32.186	200.732	187.402
Total.....	>	212.494	144.826	991.473	871.393
16 - Visceras. Porto do Rio de Janeiro.....	>	—	5.796	—	54.601
Total.....	>	—	5.796	—	54.601
18 - Umbigos. Santos.....	>	32.573	29.651	48.442	45.444
Total.....	>	32.573	29.651	48.442	45.444
99 - Não especificados. Porto do Rio de Janeiro.....	>	—	600	—	150
Total.....	>	—	600	—	150
06 - 1099 - DE ORIGEM VEGETAL.....	Ton	594.238	750.151	731.826.123	1.166.263.927
00 - 1099 - Vegetais próprios para medicina, indústria e outros usos.....	Kg	17.942.639	19.744.747	58.479.430	60.163.832
09 - Plantas vivas. Manaus.....	>	240	306	1.200	4.109
Recife.....	>	—	550	—	14.638
Salvador.....	>	—	30	—	400
Porto do Rio de Janeiro.....	>	4.023	7.999	55.461	116.132
Santos.....	>	26.777	32.471	208.854	202.145
Porto Alegre.....	>	779	14	3.106	2.337
Livramento.....	>	19.150	10.300	13.901	9.632
Total.....	>	50.969	51.070	282.522	349.393
132 - Fumo em corda. Manaus.....	>	330	323	2.530	1.300
Salvador.....	>	51.000	415	155.050	2.428
Pelotas.....	>	174.196	46.180	225.428	75.106
Jaguarião.....	>	24.100	50.300	36.994	82.654
Livramento.....	>	612.693	500.360	1.262.042	1.377.091
Uruguiana.....	>	8.074	—	24.623	—
Corumbá.....	>	508	1.066	4.393	9.150
Total.....	>	870.901	598.644	1.711.060	1.547.729
033 - Fumo em folha. Belém.....	>	—	100	—	524
Salvador.....	>	13.207.675	16.156.264	35.359.478	35.574.428
Porto do Rio de Janeiro.....	>	1.276	2.576	12.337	25.940
Santos.....	>	—	135.305	—	468.975
S. Francisco.....	>	15.600	39.024	48.391	71.253
Itajaí.....	>	403.481	262.357	887.121	628.483
Porto Alegre.....	>	1.838.266	849.070	5.814.469	2.655.313
Jaguarião.....	>	39.400	84.910	93.239	170.871
Livramento.....	>	414.986	322.049	734.674	1.045.465
Corumbá.....	>	34	70	243	530
Total.....	>	15.920.718	17.851.725	42.949.952	40.641.779
014 - Folhas de jaborandi. Parnaíba.....	>	170.661	161.771	209.332	180.840
Porto do Rio de Janeiro.....	>	751	25.051	1.761	42.471
Total.....	>	171.412	186.822	211.093	223.311

1940/1941

MERCADORIAS E PORTOS DE PROCEDÊNCIA	Unidade	QUANTIDADE		VALOR A BORDO NO BRAS (Cr\$)	
		1940	1941	1940	1941
1064 - Ipecacuanha.					
Manaus.....	Kg	1.967	1.576	221.348	116
Cabedelo.....	"	—	161	—	2
Salvador.....	"	14.325	7.216	913.473	468
Porto do Rio de Janeiro.....	"	65.333	112.999	4.167.444	8.254
Santos.....	"	8.060	11.691	882.576	1.089
Corumbá.....	"	27.080	21.929	2.963.199	2.400
Total.....	"	116.765	158.572	9.148.040	12.333
1081 - Araroba em pó.					
Salvador.....	"	28.518	16.392	339.162	145
Porto do Rio de Janeiro.....	"	—	2.997	—	26
Total.....	"	28.518	19.389	339.162	172
1086 - Timbó em rama.					
Manaus.....	"	107.331	55.420	174.347	84
Total.....	"	107.331	55.420	174.347	84
1087 - Timbó em pó.					
Manaus.....	"	45.000	95.160	234.965	628
Belém.....	"	398.467	411.767	2.217.443	2.185
Porto do Rio de Janeiro.....	"	1.062	—	6.728	—
Total.....	"	444.529	506.927	2.459.136	2.814
1089 - Caseas, folhas e semelhantes para medicina.					
Itacoatiara.....	"	2.250	—	5.595	—
Belém.....	"	2.119	—	5.735	—
Parnaíba.....	"	8.000	—	27.149	—
Recife.....	"	—	10.000	—	25
Salvador.....	"	18.033	5.940	42.664	20
Porto do Rio de Janeiro.....	"	18.113	98.609	87.088	307
Santos.....	"	458	16.214	4.417	29
Total.....	"	48.973	130.763	172.648	383
1096 - Talos de fumo.					
Salvador.....	"	55.130	—	85.947	—
Total.....	"	55.130	—	85.947	—
1099 - Não especificados.					
São Luiz.....	"	19.000	—	4.262	—
Salvador.....	"	6.107	—	79.041	—
Porto do Rio de Janeiro.....	"	7.810	30.119	91.356	456
Santos.....	"	12.684	21.049	128.106	299
S. Francisco.....	"	—	342	—	5
Rio Grande.....	"	—	3.646	—	23
Pelotas.....	"	1.573	—	9.434	—
Porto Alegre.....	"	72.469	125.419	607.726	812
Livramento.....	"	7.750	4.840	25.598	15
Total.....	"	127.393	185.415	945.523	1.612
1100 - 1199 - Caules não lenhosos.					
Santos.....	"	—	40	—	1
1199 - Carles não lenhosos.					
Santos.....	"	—	40	—	1
Total.....	"	—	40	—	1
1200 - 1299 - Fibras e matérias filamentosas, exclusive as têxteis					
1201 - Fio de caroiá.					
Recife.....	"	—	4.602	—	46
Salvador.....	"	—	989	—	3
Porto do Rio de Janeiro.....	"	—	5.009	—	45
Total.....	"	—	10.600	—	95
1226 - Piaçava.					
Manaus.....	"	272.952	604.132	519.123	1.323
Recife.....	"	—	130.860	—	350
Salvador.....	"	3.389.270	2.789.996	7.945.142	6.422
Porto do Rio de Janeiro.....	"	46.000	52.279	88.375	113
Santos.....	"	—	5.000	—	9
Total.....	"	3.708.222	3.582.267	8.552.640	8.219
1228 - Tueum.					
Estância.....	"	2.500	1.000	43.363	26
Salvador.....	"	2.175	4.791	49.519	117
Porto do Rio de Janeiro.....	"	400	377	7.106	9
Total.....	"	5.075	6.168	99.988	152

1940/1941

MERCADORIAS E PORTOS DE PROCEDÊNCIA	Unidade	QUANTIDADE		VALOR A BORDO NO BRASIL (Cr\$)	
		1940	1941	1940	1941
1 - Paina.					
Fortaleza.....	Kg	1.978	35.851	5.815	104.668
Mossoró.....	>	8.367	34.692	25.414	106.621
Natal.....	>	—	69.010	—	268.242
Cabedelo.....	>	—	8.400	—	18.987
Recife.....	>	5.971	206	15.003	1.142
Salvador.....	>	27.805	122.774	86.146	379.478
Porto do Rio de Janeiro.....	>	22.568	43.028	66.931	119.476
Corumbá.....	>	—	5	—	50
Total.....	>	66.689	314.056	199.309	998.664
3 - Crina vegetal ou zosteria marina.					
Manaus.....	>	40	—	—	—
Recife.....	>	—	3.000	100	15.706
Porto do Rio de Janeiro.....	>	—	1.226	—	2.016
Rio Grande.....	>	—	28.000	—	34.619
Total.....	>	40	32.226	100	52.341
- Carod.					
Cabedelo.....	>	—	5.102	—	14.914
Recife.....	>	3.321	242.899	11.490	870.453
Salvador.....	>	893.643	1.104.350	1.311.222	1.541.973
Porto do Rio de Janeiro.....	>	488	6.403	1.085	21.719
Santos.....	>	—	332	—	1.100
Porto Alegre.....	>	533	—	2.059	—
Total.....	>	897.985	1.359.086	1.325.856	2.450.159
1) - Não especificadas.					
Manaus.....	>	—	73	—	824
Mossoró.....	>	—	10.147	—	22.672
Recife.....	>	1.068	2.000	14.708	11.588
Salvador.....	>	—	2.875	—	40.164
Porto do Rio de Janeiro.....	>	—	—	—	—
Total.....	>	1.068	15.095	14.708	75.248
- 1399 - <i>Corpus grazos</i> .....	>	46.402.249	72.340.078	281.835.254	531.548.876
1 - Cera de carnaúba.					
Belém.....	>	8.750	—	197.638	—
São Luiz.....	>	13.476	12.236	248.166	282.799
Parnaíba.....	>	3.789.364	5.018.869	72.693.093	120.071.140
Camocim.....	>	392.316	435.434	7.822.575	13.032.753
Fortaleza.....	>	3.124.218	4.011.025	63.787.265	100.299.623
Araçatã.....	>	4.223	—	55.460	—
Mossoró.....	>	675.180	875.763	12.121.335	19.882.926
Natal.....	>	168.930	157.578	3.037.796	3.676.856
Cabedelo.....	>	—	539	—	13.824
Salvador.....	>	307.553	407.875	5.839.516	10.310.870
Porto do Rio de Janeiro.....	>	126.598	842.865	2.710.217	20.779.721
Santos.....	>	42.305	3.513	898.366	84.292
Total.....	>	8.652.913	11.765.697	169.411.427	288.434.604
13 - Cera de ouricuri.					
Recife.....	>	—	45.720	—	852.592
Salvador.....	>	836.538	1.857.918	9.987.974	29.110.735
Porto do Rio de Janeiro.....	>	133.061	281.303	1.709.561	4.835.750
Santos.....	>	21.336	2.032	247.601	31.428
Total.....	>	990.935	2.186.973	11.945.136	34.830.505
1) - Cera, n. e.					
Porto do Rio de Janeiro.....	>	9.010	5.150	99.551	19.969
Total.....	>	9.010	5.150	99.551	19.969
21 - Manteiga de cacau.					
Salvador.....	>	262.020	1.439.740	1.418.986	9.820.609
Ihúcu.....	>	—	194.220	—	1.271.950
Porto do Rio de Janeiro.....	>	393.844	369.116	2.043.747	2.508.946
Santos.....	>	—	9.100	—	86.327
Total.....	>	655.864	2.012.176	3.462.733	13.687.832
1) - 1369 - <i>Óleos vegetais</i> .....	>	35.702.028	55.159.489	95.797.716	191.840.011
1) - Óleo de linhaça.					
Manaus.....	>	440	—	2.400	—
Belém.....	>	—	2.000	—	9.440
Porto do Rio de Janeiro.....	>	200.000	240	957.100	1.303
Corumbá.....	>	180	90	1.000	720
Total.....	>	200.620	2.330	960.500	11.463



1940/1941

MERCADORIAS E PORTOS DE PROCEDÊNCIA	Unidade	QUANTIDADE		VALOR A BORDO NO BRAS (Cr\$)	
		1940	1941	1940	1941
1345 - Óleo de oiticica.					
Parnaíba.....	Kg	540.562	1.511.359	3.228.478	8.211
Fortaleza.....	"	6.557.151	13.639.020	39.452.967	76.223
Mossoró.....	"	—	270.160	—	1.389
Cabedelo.....	"	70.234	931.509	445.449	5.374
Porto do Rio de Janeiro.....	"	63.880	238.024	507.595	1.935
Santos.....	"	3.000	16.000	23.314	92
Total.....	"	7.234.827	16.606.072	43.657.803	93.225
1346 - Óleo de milho.					
Santos.....	"	29.952	2.520	51.454	5
Total.....	"	29.952	2.520	51.454	5
1360 - Óleo de andiroba.					
Manaus.....	"	1.134	—	1.200	—
Belém.....	"	3.737	53.010	7.180	100
Total.....	"	4.871	53.010	8.380	100
1361 - Óleo de babaçá.					
São Luiz.....	"	340.000	—	665.355	—
Parnaíba.....	"	3.779	—	7.813	—
Salvador.....	"	210.000	—	876.084	—
Porto do Rio de Janeiro.....	"	—	8.236	—	37
Santos.....	"	—	24.000	—	145
Total.....	"	553.779	32.236	1.549.252	182
1362 - Óleo de caroço de algodão.					
Manaus.....	"	102	—	240	—
Belém.....	"	2.113	57.500	3.000	176
Fortaleza.....	"	457.200	408.700	947.371	1.238
Natal.....	"	1.592.694	1.281.781	2.736.452	2.505
Cabedelo.....	"	849.300	834.750	866.613	1.383
Recife.....	"	1.729.905	1.638.329	3.706.869	4.139
Porto do Rio de Janeiro.....	"	535.511	30.539	1.310.128	92
Santos.....	"	21.144.065	29.206.817	33.319.678	73.324
Total.....	"	26.310.890	33.458.416	42.890.351	82.859
1363 - Óleo de côco.					
Recife.....	"	—	48.739	—	212
Porto do Rio de Janeiro.....	"	—	50.984	—	206
Santos.....	"	—	75.080	—	382
Total.....	"	—	174.803	—	802
1365 - Óleo de copaíba.					
Manaus.....	"	77.764	93.569	531.045	709
Itacoatiara.....	"	10.979	1.656	77.063	11
Belém.....	"	54.004	26.908	691.563	301
Porto do Rio de Janeiro.....	"	2.167	—	26.463	—
Santos.....	"	570	—	11.059	—
Total.....	"	145.484	122.133	1.337.193	1.021
1366 - Óleo de cumarú.					
Fortaleza.....	"	—	2.173	—	6
Total.....	"	—	2.173	—	6
1367 - Óleo de mamona.					
Belém.....	"	42	90.288	200	254
Parnaíba.....	"	—	26.669	—	60
Recife.....	"	68.644	323.965	351.013	1.163
Salvador.....	"	151.143	1.629.738	623.357	4.543
Porto do Rio de Janeiro.....	"	235.831	2.046.726	1.094.153	5.644
Santos.....	"	758.445	388.263	3.264.420	1.162
Total.....	"	1.214.105	4.505.649	5.333.143	12.829
1369 - Óleos fixos líquidos, n. e.					
Manaus.....	"	3.600	140	3.000	—
Belém.....	"	—	85	—	1
Porto do Rio de Janeiro.....	"	—	2.230	—	21
Santos.....	"	1.500	186.292	4.200	760
Corumbá.....	"	2.400	11.400	2.440	12
Total.....	"	7.500	200.147	9.640	794
1383 - Estearina ou margarina de algodão.					
Porto do Rio de Janeiro.....	"	—	2.500	—	13
Santos.....	"	949	—	2.067	—
Total.....	"	949	2.500	2.067	13

1940/1941

MERCADORIAS E PORTOS DE PROCEDÊNCIA	Unidade	QUANTIDADE		VALOR A BORDO NO BRASIL (Cr\$)	
		1940	1941	1940	1941
37 - Sebo de murumurú. Belém.....	Kg	280.976	152.839	840.059	649.488
Total .....		280.976	152.839	840.059	649.488
38 - Sebo de ucuúba. Belém.....	»	109.455	1.054.754	276.322	2.071.957
Porto do Rio de Janeiro.....	»	119	500	243	1.397
Total .....	»	109.574	1.055.254	276.565	2.073.354
39 - 1539 - Madaras.....	»	291.120.405	343.359.378	84.805.856	144.420.810
40 - 1539 - Madaras.....	»	59.455	163.606	8.689	28.793
43 - Ipê. Vitória.....	»	3.535.112	9.541.174	697.939	1.585.278
Santos.....	»	22.039	—	8.043	—
Paranaguá.....	»	38.800	—	6.377	—
Foz do Iguassú.....	»	49.500	165.700	10.334	36.288
Livramento.....	»	3.736	—	2.431	—
Quaraí.....	»	3.708.642	9.870.480	733.813	1.650.359
Total .....	»	3.708.642	9.870.480	733.813	1.650.359
04 - Massaranduba. Belém.....	»	179.273	6.714	18.896	5.121
Total .....	»	179.273	6.714	18.896	5.121
07 - Peroba. Vitória.....	»	290.999	398.592	79.538	99.909
Porto do Rio de Janeiro.....	»	134.500	132.798	49.572	122.535
Santos.....	»	34.296	1.086.591	29.774	429.178
Total .....	»	459.789	1.617.981	158.884	651.622
12 - Canela. Santos.....	»	13.000	—	4.534	—
S. Francisco.....	»	156.597	269.416	82.283	86.817
Livramento.....	»	—	91.400	—	18.318
São Borja.....	»	—	3.300	—	105.019
Total .....	»	169.597	364.116	86.817	210.154
14 - Imbuia. Santos.....	»	617.831	—	447.635	—
Paranaguá.....	»	55.491	79.584	22.019	90.374
Antonina.....	»	4.976	81.618	1.887	18.596
S. Francisco.....	»	599.295	1.044.387	194.779	823.956
Total .....	»	1.277.593	1.205.589	663.320	932.926
15 - Itaúba. Belém.....	»	49.815	94.546	5.744	22.688
Total .....	»	49.815	94.546	5.744	22.688
16 - Louro vermelho. Manaus.....	»	1.383	—	492	—
Belém.....	»	507.520	—	125.035	—
Total .....	»	508.903	—	125.527	—
20 - Acapú. Belém.....	»	87.500	—	29.081	—
Total .....	»	87.500	—	29.081	—
21 - Cabriúva. Livramento.....	»	93.000	89.200	22.222	20.129
Total .....	»	93.000	89.200	22.222	20.129
22 - Jacarandá. Belém.....	»	55.557	23.000	6.995	2.785
Vitória.....	»	1.583.220	2.159.380	582.912	880.877
Porto do Rio de Janeiro.....	»	149.800	292.450	74.532	161.558
Total .....	»	1.788.577	2.474.830	664.439	1.045.220
23 - Macacaúba. Manaus.....	»	59.750	—	13.865	—
Belém.....	»	686.308	50.000	124.018	14.287
Total .....	»	746.058	50.000	137.883	14.287
24 - Pau Brasil. Salvador.....	»	15.050	5.080	26.905	7.479
Total .....	»	15.050	5.080	26.905	7.479

## II - EXPORTAÇÃO DE MERCADORIAS NACIONAIS POR PORTOS DE PROCEDÊNCIA

1940/1941

MERCADORIAS E PORTOS DE PROCEDÊNCIA	Unidade	QUANTIDADE		VALOR A BORDO NO BRASIL (Cr\$)	
		1940	1941	1940	1941
1525 - Pau roxo.					
Belém.....	Kg	14.693	—	5.120	
Vitória.....	»	13.090	—	4.085	
Total.....	»	27.783	—	9.205	
1527 - Sucupira.					
Belém.....	»	750.498	—	72.993	
Vitória.....	»	23.000	14.824	2.051	3.7
Total.....	»	773.498	14.824	75.044	3.7
1530 - Bagaçu.					
S. Francisco.....	»	369.117	270.694	87.762	90.
Total.....	»	369.117	270.694	87.762	90.
1531 - Cedro.					
Manaus.....	»	246.729	—	112.227	
Itacoatiara.....	»	37.300	—	20.918	
Belém.....	»	370.838	—	146.614	
Santos.....	»	24.000	—	27.595	
Paranaguá.....	»	—	14.611	—	7.
Foz do Iguassú.....	»	1.709.200	260.200	215.762	20.
S. Francisco.....	»	—	5.496	—	3.
Jaguarão.....	»	4.200	—	1.940	
Livramento.....	»	1.907.723	2.568.117	541.580	785.
Quaraí.....	»	4.944	—	2.582	
Uruguaiana.....	»	189.000	791.500	33.904	100.
São Borja.....	»	—	7.334.200	—	1.147.
Corumbá.....	»	1.950	—	1.226	
Total.....	»	4.495.884	10.974.124	1.104.348	2.064.
1532 - Freijó.					
Belém.....	»	4.275.952	80.000	1.195.695	18.
Total.....	»	4.275.952	80.000	1.195.695	18.
1533 - Guajuvira.					
Jaguarão.....	»	20.700	3.750	7.970	
Bagé.....	»	—	15.000	—	2.
Livramento.....	»	400.500	281.400	94.626	75.
Quaraí.....	»	12.700	—	3.538	
Uruguaiana.....	»	—	5.985	—	
Total.....	»	433.900	306.135	106.134	79.
1534 - Jequitibá.					
Vitória.....	»	10.740	167.056	2.200	35.
Porto do Rio de Janeiro.....	»	—	18.000	—	7.
Total.....	»	10.740	185.056	2.200	43.
1536 - Gonçalo Alves.					
Vitória.....	»	130.207	255.847	42.509	112.1
Porto do Rio de Janeiro.....	»	6.000	71.938	1.098	53.5
Total.....	»	136.207	327.785	43.607	165.6
1537 - Pau amarelo.					
Belém.....	»	25.385	11.393	3.452	6.3
Total.....	»	25.385	11.393	3.452	6.3
1538 - Pau rosa.					
Salvador.....	»	5.080	21.304	7.482	32.2
Porto do Rio de Janeiro.....	»	500	—	933	
Santos.....	»	—	250.677	—	101.0
Total.....	»	5.580	271.981	8.415	133.2
1540 - Andiroba.					
Manaus.....	»	587.049	152.170	172.454	55.5
Itacoatiara.....	»	11.288	—	5.049	
Belém.....	»	366.619	—	35.732	
Total.....	»	964.956	152.170	213.235	55.5
1541 - Aguano.					
Manaus.....	»	6.367.231	5.920.742	3.780.799	4.088.6
Itacoatiara.....	»	2.560.314	—	1.736.175	
Livramento.....	»	119.500	—	31.136	
Total.....	»	9.047.045	5.920.742	5.548.110	4.088.6
1544 - Guarubá.					
Belém.....	»	922.114	—	188.298	
Total.....	»	922.114	—	188.298	



1940/1941

MERCADORIAS E PORTOS DE PROCEDÊNCIA	Unidade	QUANTIDADE		VALOR A BORDO NO BRASIL (Cr\$)	
		1940	1941	1940	1941
6 - Pinho.					
Santos.....	Kg	430.145	326.997	195.484	101.786
Paranaguá.....	>	64.127.913	78.080.567	20.023.283	32.191.333
Antonina.....	>	20.877.047	21.187.773	5.134.081	8.430.900
S. Francisco.....	>	83.057.649	111.298.399	20.179.628	47.020.504
Itajaí.....	>	200.000	—	47.460	—
Rio Grande.....	>	18.759.164	6.598.781	6.090.976	3.303.608
Porto Alegre.....	>	2.997.088	1.117.020	796.602	463.487
Jaguarão.....	>	349.820	203.530	95.292	69.563
Livramento.....	>	49.843.985	50.711.461	13.398.376	20.292.206
Quaraí.....	>	141.100	182.856	40.037	93.598
Uruguaiana.....	>	6.213.427	7.737.410	1.701.092	3.244.157
São Borja.....	>	46.152	16.256.164	15.340	4.520.136
Total.....	>	247.043.490	293.700.958	67.717.651	119.730.468
72 - Dormentes.					
Belém.....	Um	172	200	4.030	3.000
Total.....	>	172	200	4.030	3.000
85 - Madeiras de lei, compensadas.					
Santos.....	Kg	—	28.305	—	122.349
Paranaguá.....	>	—	44.944	—	209.250
Antonina.....	>	—	54.672	—	195.483
Livramento.....	>	—	50.233	—	38.686
Total.....	>	—	178.154	—	565.768
86 - Madeiras de pinho, compensadas.					
Santos.....	>	—	968.280	—	2.342.173
Paranaguá.....	>	—	713.583	—	1.450.102
Antonina.....	>	—	724.148	—	1.281.733
S. Francisco.....	>	—	591.725	—	1.375.769
Livramento.....	>	—	9.397	—	7.439
Total.....	>	—	3.007.133	—	6.457.216
89 - Madeiras compensadas, n. e.					
Porto do Rio de Janeiro.....	>	36.510	15.235	96.499	33.095
Santos.....	>	769.535	549.779	1.804.429	1.300.798
Paranaguá.....	>	128.015	253.291	270.869	534.200
Antonina.....	>	215.561	354.888	394.625	761.220
S. Francisco.....	>	131.059	262.911	245.000	561.420
Itajaí.....	>	12.150	—	26.057	—
Porto Alegre.....	>	—	14.449	—	34.903
Livramento.....	>	6.107	80.742	8.648	74.641
Total.....	>	1.298.937	1.531.295	2.846.127	3.300.277
91 - Madeiras em bruto.					
Manaus.....	>	636	3.945	197	2.595
Belém.....	>	3.649.117	2.660.214	729.041	874.684
Vitória.....	>	236.926	380.286	49.895	106.334
Porto do Rio de Janeiro.....	>	—	558.034	—	588.368
Santos.....	>	76.420	10.000	36.992	15.402
Foz do Iguassú.....	>	519.600	853.160	120.587	62.328
Jaguarão.....	>	13.220	5.040	2.067	1.700
Bagé.....	>	—	19.500	—	6.000
Livramento.....	>	3.175.130	2.238.150	762.027	542.115
Quaraí.....	>	15.718	21.980	5.073	8.984
Uruguaiana.....	>	2.776.385	177.300	399.083	11.503
São Borja.....	>	—	2.831.500	—	414.760
Porto Esperança.....	>	—	408.500	—	39.634
Corumbá.....	>	1.600	10.950	1.508	7.255
Total.....	>	10.464.752	10.178.559	2.106.470	2.681.662
99 - Não especificadas.					
Manaus.....	>	7.394	—	7.290	—
Belém.....	>	430.220	230.962	44.939	89.745
Salvador.....	>	62.844	—	122.532	—
Vitória.....	>	24.685	—	11.962	—
Porto do Rio de Janeiro.....	>	23.252	21.000	20.296	24.921
Santos.....	>	283.661	40	124.998	180
Paranaguá.....	>	118.080	19.520	72.596	12.992
Antonina.....	>	280.058	—	110.161	—
S. Francisco.....	>	324.151	139.077	234.246	224.777
Rio Grande.....	>	2.925	—	3.979	—
Porto Alegre.....	>	42.000	—	35.042	—
Jaguarão.....	>	—	19.090	—	6.196
Livramento.....	>	127.878	21.000	74.996	6.673
Corumbá.....	>	4.920	4.150	6.505	7.335
Total.....	>	1.732.068	454.839	899.542	372.819

1940/1941

MERCADORIAS E PORTOS DE PROCEDÊNCIA	Unidade	QUANTIDADE		VALOR A BORDO NO BRASI (Cr\$)	
		1940	1941	1940	1941
1600 - 1699 - Sementes, bagas, grãos, frutos e semelhantes.....	Kg	204.284.572	281.370.846	203.002.953	281.240.1
1600 - 1679 - Frutos oleaginosos.....	»	204.245.231	281.316.229	202.869.129	281.144.8
1611 - Babaçú.....	»				
Belém.....	»	580.785	203.200	705.192	260.0
São Luiz.....	»	25.083.991	22.560.145	29.767.860	34.039.9
Parnaíba.....	»	15.522.400	16.502.500	18.079.970	23.043.0
Fortaleza.....	»	—	990	—	—
Total.....	»	41.187.176	39.266.835	48.553.022	57.343.1
1613 - Copra.....	»				
Salvador.....	»	100	—	499	—
Porto do Rio de Janeiro.....	»	1.400	24.383	5.347	67.4
Total.....	»	1.500	24.383	5.846	67.4
1615 - Murumuré.....	»				
Belém.....	»	2.658.260	1.760.220	2.206.786	1.673.0
Total.....	»	2.658.260	1.760.220	2.206.786	1.673.0
1618 - Tucum.....	»				
Belém.....	»	257.947	212.560	251.254	244.0
São Luiz.....	»	14.220	421.624	6.647	486.0
Parnaíba.....	»	1.562.163	5.687.192	1.479.807	5.807.0
Total.....	»	1.834.330	6.321.376	1.737.708	6.537.0
1640 - Amendoim.....	»				
Belém.....	»	150	1.470	225	2.0
Salvador.....	»	44.600	—	30.161	—
Porto do Rio de Janeiro.....	»	—	13.265	—	37.0
Santos.....	»	868.020	4.840	1.012.215	9.0
Porto Alegre.....	»	54.060	—	72.204	—
Livramento.....	»	4.200	—	2.138	—
Total.....	»	971.030	19.575	1.116.943	48.0
1647 - Sésamo.....	»				
Belém.....	»	148.387	32.600	207.744	48.0
São Luiz.....	»	526.494	188.200	614.200	525.0
Camocim.....	»	—	4.080	—	4.0
Mossoró.....	»	17.220	—	21.295	—
Natal.....	»	70.200	8.000	87.334	14.0
Porto do Rio de Janeiro.....	»	—	11.205	—	21.0
Santos.....	»	160.880	198	222.870	1.0
Total.....	»	923.181	244.283	1.153.443	615.0
1660 - Andiroba.....	»				
Belém.....	»	17.040	—	21.033	—
Total.....	»	17.040	—	21.033	—
1662 - Caroco de algodão.....	»				
Belém.....	»	500.000	—	140.446	—
Fortaleza.....	»	16.739.472	153.400	4.202.167	32.0
Natal.....	»	1.524.000	812.800	242.427	125.0
Santos.....	»	60.000	1.644.618	58.178	605.0
Total.....	»	18.823.472	2.610.818	4.643.218	764.0
1663 - Castanhas do Pará, com casca.....	»				
Manaus.....	»	14.734.150	6.366.181	15.028.477	14.297.0
Itacoatiara.....	»	50.750	—	97.270	—
Belém.....	»	4.608.242	2.725.907	6.482.164	9.282.0
Porto do Rio de Janeiro.....	»	10.290	4.900	14.695	8.0
Total.....	»	19.403.432	9.096.988	21.622.606	23.589.0
1666 - Cumarú.....	»				
Manaus.....	»	32.120	—	315.314	—
Itacoatiara.....	»	2.000	—	19.587	—
Belém.....	»	109.483	132.668	1.155.826	1.406.0
Porto do Rio de Janeiro.....	»	5.201	4.995	65.200	55.0
Santos.....	»	60	277	1.949	6.0
Total.....	»	148.864	137.940	1.557.876	1.468.0
1667 - Mamona.....	»				
Belém.....	»	40.644	1.225.805	59.979	1.000.0
São Luiz.....	»	270.528	458.190	388.327	438.0
Parnaíba.....	»	310.000	808.403	257.953	700.0
Camocim.....	»	3.944.071	9.972.447	3.725.538	7.000.0
Fortaleza.....	»	21.220.261	30.965.839	17.420.187	24.793.0
Natal.....	»	152.600	1.451.454	150.541	1.337.0
Cabedelo.....	»	1.743.463	5.077.567	1.545.169	4.332.0
Recife.....	»	27.081.012	38.045.574	31.482.558	32.974.0

1940/1941

MERCADORIAS E PORTOS DE PROCEDÊNCIA	Unidade	QUANTIDADE		VALOR A BORDO NO BRASIL (Cr\$)	
		1940	1941	1940	1941
Macció.....	Kg	2.557.166	7.523.303	2.802.411	5.541.301
Penedo.....	»	—	36.600	—	22.862
Salvador.....	»	33.674.651	63.742.426	34.170.048	54.823.843
Caravelas.....	»	277.505	1.118.833	167.613	845.274
Vitória.....	»	355.730	1.774.110	253.546	1.144.150
Porto do Rio de Janeiro.....	»	8.185.016	14.797.028	8.990.864	12.429.626
Santos.....	»	17.672.417	44.662.752	18.324.201	41.077.080
Porto Alegre.....	»	—	152.400	—	159.459
Livramento.....	»	10.000	—	6.515	—
Total.....	»	117.495.060	221.812.731	119.745.450	189.010.551
77 - Germens do trigo.....	»	—	—	—	—
Porto do Rio de Janeiro.....	»	212.000	—	107.970	—
Santos.....	»	326.552	—	183.437	—
Porto Alegre.....	»	202.597	—	116.070	—
Total.....	»	741.149	—	407.477	—
78 - Urucum.....	»	—	—	—	—
Porto do Rio de Janeiro.....	»	40.737	21.086	97.721	26.451
Total.....	»	40.737	21.086	97.721	26.451
79 - Sementes, frutos e semelhantes, n. e.....	»	—	—	—	—
Porto do Rio de Janeiro.....	»	96	280	1.707	5.390
Santos.....	»	39.245	24.329	132.117	67.651
Porto Alegre.....	»	—	30.008	—	22.357
Total.....	»	39.341	54.617	133.824	95.398
80 - 1899 - Outros produtos.....	»	29.322.367	25.353.239	82.322.064	99.688.186
89 - Adubos.....	»	—	—	—	—
Belem.....	»	—	500	—	120
Recife.....	»	609.605	253.890	161.700	66.665
Santos.....	»	16.485.492	11.486.848	4.136.187	2.588.962
S. Francisco.....	»	—	2.370	—	3.654
Total.....	»	17.095.097	11.743.608	4.297.887	2.659.341
14 - Amidos ou féculas de mandioca (Polvilho.).....	»	—	—	—	—
Camocim.....	»	—	101.400	—	78.071
Fortaleza.....	»	—	652.030	—	833.004
Porto do Rio de Janeiro.....	»	—	670.112	—	841.021
Santos.....	»	—	289.894	—	414.677
S. Francisco.....	»	—	170.400	—	439.019
Itajaí.....	»	—	300.000	—	359.134
Laguna.....	»	—	101.600	—	143.707
Total.....	»	—	2.285.436	—	3.108.633
19 - Amidos ou féculas amiláceas, n. e.....	»	—	—	—	—
Porto do Rio de Janeiro.....	»	1.060	8.470	2.617	41.401
Santos.....	»	2.400	284.089	7.867	528.932
Porto Alegre.....	»	11.260	34.750	25.849	91.689
Total.....	»	14.660	327.309	36.333	662.022
20 - 1849 - Borracha.....	»	11.835.238	10.734.455	77.467.111	91.184.948
21 - Látex, borracha líquida ou seringa.....	»	—	—	—	—
Manaus.....	»	—	7.631	—	100.286
Belém.....	»	13.074	90.839	127.580	558.777
Porto do Rio de Janeiro.....	»	73	1.607	603	18.439
Santos.....	»	20.543	—	92.939	—
Total.....	»	33.690	100.07	221.122	677.502
1322 - Borracha fina.....	»	—	—	—	—
Manaus.....	»	2.926.183	1.349.610	18.055.134	11.498.877
Itacoatiara.....	»	26.520	5.100	138.157	27.112
Belém.....	»	4.234.368	3.760.749	31.203.457	31.576.442
Recife.....	»	10.370	—	62.340	—
Porto do Rio de Janeiro.....	»	201.407	1.000	1.318.759	8.445
Total.....	»	7.398.848	5.116.459	50.777.847	43.110.876
1323 - Borracha fina crepe.....	»	—	—	—	—
Manaus.....	»	717.162	959.908	4.897.070	9.036.968
Itacoatiara.....	»	16.000	10.000	101.208	59.301
Belém.....	»	228.950	1.108.464	1.441.272	15.267.285
Porto do Rio de Janeiro.....	»	9.420	27.240	88.730	401.890
Corumbá.....	»	1.620	—	3.768	—
Total.....	»	973.152	2.105.612	6.532.048	24.765.444



1940/1941

MERCADORIAS E PORTOS DE PROCEDÊNCIA	Unidade	QUANTIDADE		VALOR A BORDO NO BRASIL (Cr\$)	
		1940	1941	1940	1941
1824 - Borracha entre fina. Manaus.....	Kgr	—	8.610	—	110.8
Total.....	»	—	8.610	—	110.8
1825 - Sernambi. Manaus..... Itacoatiara..... Belém..... Fortaleza..... Porto do Rio de Janeiro.....	» » » » »	16.440 5.280 165.635 1.005 3.000	11.760 — 221.943 — —	65.751 17.856 801.575 3.416 24.645	85.0 — 1.458.3 — —
Total.....	»	191.360	233.703	913.243	1.543.3
1826 - Sernambi crepe. Manaus..... Itacoatiara..... Belém..... Porto do Rio de Janeiro..... Corumbá.....	» » » » »	61.250 18.000 417.810 2.170 566	353.580 24.000 258.580 7.100 —	407.318 104.557 2.525.117 10.774 1.132	2.717.1 146.0 2.888.9 52.6 —
Total.....	»	499.796	643.260	3.048.898	5.804.8
1827 - Caucho. Manaus..... Belém.....	» » »	— 35.700 —	4.340 132.190 —	— 214.282 —	27.0 922.8 —
Total.....	»	35.700	136.530	214.282	950.8
1828 - Sernambi de caucho. Manaus..... Belém.....	» » »	— 2.870 —	21.310 4.970 —	— 18.600 —	132.8 38.3 —
Total.....	»	2.870	26.280	18.600	171.1
1841 - Chicle. Manaus.....	» »	— —	3.360 —	— —	15.0 —
Total.....	»	—	3.360	—	15.0
1842 - Borracha coquirana. Manaus..... Belém.....	» » »	1.305.940 686.900 —	451.235 422.920 —	5.915.854 3.714.929 —	1.983.8 1.918.8 —
Total.....	»	1.992.840	874.155	9.630.783	3.902.6
1844 - Borracha maniçoba. Fortaleza..... Natal..... Salvador..... Porto do Rio de Janeiro.....	» » » » »	58.562 45.019 11.144 711	59.988 74.965 128.878 5.192	181.541 194.111 76.731 4.024	144.0 320.0 791.0 29.0
Total.....	»	115.436	269.023	456.407	1.286.0
1845 - Borracha mangabeira. Salvador..... Porto do Rio de Janeiro..... Santos.....	» » » »	38.861 1.294 —	20.124 18.482 3.462	187.382 7.376 —	90.0 113.0 22.0
Total.....	»	40.155	42.068	194.758	227.0
1846 - Borracha massaranduba. Manaus..... Belém.....	» » »	291.246 130.921 —	746.103 160.416 —	4.708.247 443.204 —	7.560.0 428.0 —
Total.....	»	422.167	906.519	5.151.451	7.988.0
1848 - Borracha sorva. Manaus.....	» »	129.224 —	268.799 —	307.672 —	629.0 —
Total.....	»	129.224	268.799	307.672	629.0
1850 - 1859 - Outras gomas, resinas e bálsamos.....	»	17.549	78.204	66.184	260.0
1852 - Copal. Porto do Rio de Janeiro.....	» »	4.000 —	1.500 —	25.710 —	8.0 —
Total.....	»	4.000	1.500	25.710	8.0
1853 - Jatobá. Salvador..... Porto do Rio de Janeiro.....	» » »	5.169 3.080 —	13.165 36.656 —	15.022 11.021 —	33.0 78.0 —
Total.....	»	8.249	49.815	26.043	111.0
1854 - Jutaisica. Porto do Rio de Janeiro.....	» »	5.000 —	— —	13.381 —	— —
Total.....	»	5.000	—	13.381	—

1940/1941

MERCADORIAS E PORTOS DE PROCEDÊNCIA	Unidade	QUANTIDADE		VALOR A BORDO NO BRASIL (Cr\$)	
		1940	1941	1940	1941
9 - Gomas, resinas e bálamos naturais, n. e.					
Manaus.....	Kg	—	402	—	3.022
Belém.....	"	—	1.247	—	28.037
Parnaíba.....	"	—	160	—	434
Salvador.....	"	300	3.080	1.050	9.345
Porto do Rio de Janeiro.....	"	—	22.000	—	96.680
Total.....	"	300	26.889	1.050	139.518
1 - Dextrina.					
Porto do Rio de Janeiro.....	"	4.100	250	8.779	559
Santos.....	"	106.664	8.107	155.184	15.046
S. Francisco.....	"	26.020	5.040	42.469	7.686
Total.....	"	136.784	13.397	206.432	23.291
93 - Glicose de milho.					
Santos.....	"	199.978	—	158.770	—
Total.....	"	199.978	—	158.770	—
94 - Guaraná.					
Manaus.....	"	3.290	2.631	48.036	27.310
Belém.....	"	360	—	4.117	—
Porto do Rio de Janeiro.....	"	166	—	6.117	—
Guajará Mirim.....	"	—	102	—	2.880
Total.....	"	3.816	2.733	58.270	30.190
95 - Glicoscs.					
Porto Alegre.....	"	13.823	—	16.854	—
Total.....	"	13.823	—	16.854	—
96 - Mel de fumo.					
Porto do Rio de Janeiro.....	"	2.341	5.187	11.831	31.382
Livramento.....	"	—	100	—	675
Total.....	"	2.341	5.287	11.831	32.057
99 - Não especificados.					
Porto do Rio de Janeiro.....	"	3.081	62.960	2.392	516.905
Porto Alegre.....	"	—	99.850	—	1.210.747
Total.....	"	3.081	162.810	2.392	1.727.652
00 - 1999 - <i>Matérias primas e preparações não classificadas para as indústrias.</i>					
	"	486.975	2.663.389	11.187.965	37.156.849
09 - Carvões.					
São Luiz.....	"	5.000	—	748	—
Total.....	"	5.000	—	748	—
122 - Álcool.					
Manaus.....	Litro	6.464	5.060	10.463	8.990
Santos.....	"	—	5.000	—	19.074
Corumbá.....	"	422	455	742	840
Total.....	"	6.886	10.515	11.205	28.904
150 - Amidos solúveis para a indústria têxtil.					
Porto do Rio de Janeiro.....	Kg	500	—	2.244	—
Porto Alegre.....	"	2.400	—	6.137	—
Total.....	"	2.900	—	8.381	—
162 - Extrato de mangue.					
Santos.....	"	—	428	—	428
Total.....	"	—	428	—	428
163 - Extrato de quebracho.					
Porto do Rio de Janeiro.....	"	151.800	1.150.378	226.710	2.154.755
Santos.....	"	—	802.158	—	1.406.106
Porto Murinho.....	"	110.000	220.000	206.893	371.510
Total.....	"	261.800	2.172.536	433.603	3.932.371
170 - Essências de frutas cítricas.					
Porto do Rio de Janeiro.....	"	579	50.611	25.442	5.123.611
Santos.....	"	12.312	88.139	83.896	5.629.227
S. Francisco.....	"	497	800	352.164	184.250
Total.....	"	13.388	139.550	461.502	10.937.088
171 - Essência de pau rosa.					
Manaus.....	"	149.815	196.760	7.811.347	15.741.050
Belém.....	"	43.138	64.792	2.252.737	4.368.455
Porto do Rio de Janeiro.....	"	3.656	13.576	203.131	1.179.637
Total.....	"	196.609	275.128	10.267.215	21.289.142

1940/1941

MERCADORIAS E PORTOS DE PROCEDÊNCIA	Unidade	QUANTIDADE		VALOR A BORDO NO BRAS. (Cr\$)	
		1940	1941	1940	1941
1973 - Essências para perfumaria, n. e.					
Porto do Rio de Janeiro.....	Kg	—	1.753	—	146.
S. Francisco.....	»	—	300	—	8.
Total.....	»	—	2.053	—	155.
1979 - Matérias primas e preparações para perfumaria, n. e.					
Santos.....	»	50	—	2.184	—
Total.....	»	50	—	2.184	—
1993 - Outras essências.					
Manaus.....	»	—	5	—	—
Porto do Rio de Janeiro.....	»	—	10.955	—	304.
Santos.....	»	—	2.406	—	61.
S. Francisco.....	»	—	1.350	—	85.
Total.....	»	—	14.716	—	451.
1999 - Não especificadas.					
Manaus.....	»	—	20	—	—
Porto do Rio de Janeiro.....	»	950	49.916	3.127	361.
Corumbá.....	»	—	85	—	—
Total.....	»	950	50.021	3.127	362.
2000 - 2999 - DE ORIGEM MINERAL.....	Ton	530.421	1.017.754	221.812.714	487.803
2000 - 2099 - Pedras e terras.....	Kg	6.632.517	9.045.857	45.857.059	126.357
2019 - Amianto ou asbesto.					
Santos.....	»	2.940	2.000	3.163	4
Total.....	»	2.940	2.000	3.163	4
2023 - Terra sílica, farinha fóssil, sílica diatomácea.					
Recife.....	»	58.120	22.000	60.103	18
Santos.....	»	2.800	—	4.695	—
Total.....	»	60.920	22.000	64.798	18
2029 - Areias ou sílicas, n. e.					
Santos.....	»	159.545	—	2.703	—
Corumbá.....	»	—	8.000	—	—
Total.....	»	159.545	8.000	2.703	—
2033 - Caolim.					
Porto do Rio de Janeiro.....	»	125.000	540.251	44.837	150
Santos.....	»	71.950	706.720	23.999	254
Total.....	»	196.950	1.246.971	68.836	404
2038 - Argilas refratárias.					
Porto do Rio de Janeiro.....	»	342.099	619.486	147.180	243
Santos.....	»	28.814	743	33.117	15
Total.....	»	370.913	620.229	180.297	258
2039 - Argilas, n. e.					
Manaus.....	»	—	28	—	—
Porto do Rio de Janeiro.....	»	—	369.300	—	125
Santos.....	»	101.020	226.944	31.635	100
Total.....	»	101.020	596.272	31.635	225
2045 - Cristal de rocha.					
Salvador.....	»	134.827	91.140	4.278.643	6.035
Porto do Rio de Janeiro.....	»	968.194	1.888.448	23.584.302	92.761
Total.....	»	1.103.021	1.979.588	27.862.945	98.797
2051 - Ardósia ou lousa, natural ou artificial.					
Santos.....	»	860	—	2.025	—
Total.....	»	860	—	2.025	—
2057 - Mármore.					
Belém.....	»	—	132	—	—
Porto do Rio de Janeiro.....	»	269.940	279.858	261.167	247
Total.....	»	269.940	279.990	261.167	248
2061 - Berilo.					
Belém.....	»	—	32.400	—	10
Natal.....	»	—	52.020	—	43
Cabedelo.....	»	367.810	1.231.425	169.157	88
Recife.....	»	1.102.757	349.530	551.509	34
Porto do Rio de Janeiro.....	»	1.500	37.134	551	31
Total.....	»	1.472.067	1.702.509	721.217	1.33



1940/1941

MERCADORIAS E PORTOS DE PROCEDÊNCIA	Unidade	QUANTIDADE		VALOR A BORDO NO BRASIL (Cr\$)	
		1940	1941	1940	1941
65 - Giz ou greda, preparada. Porto do Rio de Janeiro.....	Kg	—	1.540	—	10.675
Total.....		—	1.540	—	10.675
70 - Água. Porto do Rio de Janeiro.....	>	11.228	10.174	65.991	129.857
Porto Alegre.....		4.093	—	10.774	—
Total.....	>	15.321	10.174	76.765	129.857
79 - Pedras, n. e. Porto do Rio de Janeiro.....	>	1.052.124	1.051.598	525.053	519.787
Santos.....		276.427	293.863	129.278	93.521
Corumbá.....		—	160	—	400
Total.....		1.328.551	1.345.621	654.331	613.708
85 - Grafite ou pombagium. Porto do Rio de Janeiro.....	>	—	60.346	—	201.062
Total.....	>	—	60.346	—	201.062
87 - Mica. Fortaleza.....	>	735	—	1.938	—
Cabedelo.....		1.547	—	34.675	—
Salvador.....		3.495	—	72.291	—
Vitória.....		44.465	85.782	677.675	1.625.718
Porto do Rio de Janeiro.....		1.034.585	610.617	13.688.743	16.599.064
Santos.....		32.647	170.669	1.280.400	5.619.934
Total.....		1.117.474	867.068	15.755.722	23.844.716
98 - Sal marinho ou gema Porto Velho.....	>	43.680	—	16.836	—
Manaus.....		83.120	32.230	21.286	10.631
Belém.....		12.500	131.080	4.000	44.559
Corumbá.....		51.270	24.266	24.007	12.318
Guajará Mirim.....		242.175	111.633	104.326	68.394
Total.....		432.745	299.239	170.455	135.902
99 - Não especificadas. Porto do Rio de Janeiro.....	>	250	1.110	1.000	118.289
Santos.....		—	3.200	—	14.624
Total.....		250	4.310	1.000	132.904
00 - 2199 - Minerais preciosos, semi-preciosos e raros.....	>	1.979	2.053	98.036.149	168.090.128
29 - Prata. Porto do Rio de Janeiro.....	Gramas	—	4.000	—	7.800
Total.....		—	4.000	—	7.800
62 - Diamantes. Belém.....	>	30	—	27.455	—
Salvador.....		1.858	541	2.341.215	846.570
Porto do Rio de Janeiro.....		48.978	63.768	79.034.646	147.068.774
Total.....	>	50.866	64.309	81.403.316	147.915.344
69 - Pedras preciosas, n. e. Porto do Rio de Janeiro.....	>	—	75	—	59.635
Total.....	>	—	75	—	59.635
171 - Águas marinhas. Porto do Rio de Janeiro.....	>	1.169.034	524.651	13.469.090	11.254.708
Total.....	>	1.169.034	524.651	13.469.090	11.254.708
172 - Ametistas. Porto do Rio de Janeiro.....	>	125.938	107.141	93.338	1.200.041
Porto Alegre.....		57	—	101.126	—
Total.....	>	125.995	107.141	194.524	1.200.041
173 - Granadas. Porto do Rio de Janeiro.....	>	1.361	4.324	4.473	18.826
Total.....	>	1.361	4.324	4.473	18.826
175 - Topázios. Porto do Rio de Janeiro.....	>	27.815	25.781	197.005	323.021
Total.....	>	27.815	25.781	197.005	323.021
176 - Turmalinas. Porto do Rio de Janeiro.....	>	130.017	38.757	1.280.980	723.062
Total.....	>	130.017	38.757	1.280.980	723.062

1940/1941

MERCADORIAS E PORTOS DE PROCEDÊNCIA	Unidade	QUANTIDADE		VALOR A BORDO NO BRASIL (Cr\$)	
		1940	1941	1940	1941
2177 - Turquezas. Porto do Rio de Janeiro.....	Grama	—	13	—	2
Total.....	>	—	13	—	2
2179 - Pedras semi-preciosas. n. e. Salvador.....	>	345.500	16.199	34.419	211.4
Porto do Rio de Janeiro.....	>	127.695	1.263.169	270.971	2.388.5
Porto Alegre.....	>	2.100	—	1.600	—
Total.....	>	475.295	1.279.368	306.990	2.599.9
2191 - Carbonados. Salvador.....	>	366	1.796	137.145	1.879.4
Porto do Rio de Janeiro.....	>	1.938	2.513	1.042.626	2.108.0
Total.....	>	2.304	4.309	1.179.771	3.987.4
2200 - 2299 - Minérios metálicos.....	Ton	485.481	889.961	52.704.660	127.417.4
2201 - Bauxita. Porto do Rio de Janeiro.....	Kg	—	100.000	—	39.1
Santos.....	>	82.020	14.364.918	30.305	1.940.8
Total.....	>	82.020	14.364.918	30.305	1.979.9
2219 - De cromo. Salvador.....	>	4.572.000	4.424.260	1.090.603	1.067.1
Total.....	>	4.572.000	4.424.260	1.090.603	1.067.1
2229 - De chumbo. Santos.....	>	295.700	—	134.363	—
Total.....	>	295.700	—	134.363	—
2245 - Magnetita e outros óxidos de ferro. Porto do Rio de Janeiro.....	>	—	39.720	—	9.1
Santos.....	>	5.000	—	2.636	10.2
Total.....	>	5.000	39.720	2.636	19.3
2249 - De ferro, n. e. Vitória.....	Ton	33.121	91.917	2.901.287	8.956.4
Porto do Rio de Janeiro.....	>	220.401	315.734	13.202.687	20.759.8
Antonina.....	>	2.026	13.105	81.029	1.094.4
Total.....	>	255.548	420.756	16.185.003	30.811.6
2259 - Manganês. Salvador.....	>	6.244	6.087	1.320.290	1.465.0
Porto do Rio de Janeiro.....	>	216.469	423.611	30.991.027	77.461.1
Corumbá.....	>	—	7.764	—	1.446.4
Total.....	>	222.713	437.402	32.311.317	80.374.4
2274 - Ilmenita e areia de ferro titânico. Vitória.....	Kg	—	4.450.000	—	1.056.1
Porto do Rio de Janeiro.....	>	12.190	20.924	20.056	15.1
Total.....	>	12.190	4.470.924	20.056	1.072.2
2277 - Rutilo. Fortaleza.....	>	—	1.534.611	—	3.045.1
Salvador.....	>	5.500	4.200	13.500	9.1
Porto do Rio de Janeiro.....	>	101.698	153.550	281.050	544.1
Santos.....	>	391.391	676.685	1.112.351	2.009.1
Total.....	>	498.589	2.369.046	1.406.901	5.609.4
2281 - Areias monazíticas. Vitória.....	>	180.000	739.000	133.691	554.1
Porto do Rio de Janeiro.....	>	—	115.040	—	80.1
Total.....	>	180.000	854.040	133.691	634.2
2283 - Columbita. Cabedelo.....	>	4.441	—	35.513	—
Recife.....	>	5.300	225	179.352	9.1
Vitória.....	>	900	—	7.200	—
Porto do Rio de Janeiro.....	>	4.628	3.395	85.347	61.1
Total.....	>	15.269	3.620	307.212	70.2
2286 - Zircônio. Vitória.....	>	—	227.800	—	84.1
Porto do Rio de Janeiro.....	>	2.060	20.000	1.112	6.1
Santos.....	>	1.518.769	4.487.493	507.402	1.992.1
Total.....	>	1.520.829	4.735.293	508.514	2.084.2

1940/1941

MERCADORIAS E PORTOS DE PROCEDÊNCIA	Unidade	QUANTIDADE		VALOR A BORDO NO BRASIL (Cr\$)	
		1940	1941	1940	1941
8 - Tantalita.					
Cabedelo.....	Kg	12.240	57.605	180.640	1.196.558
Recife.....	"	4.130	2.045	64.654	62.744
Porto do Rio de Janeiro.....	"	10.747	31.030	173.020	892.267
Total.....	"	27.117	90.680	418.314	2.151.569
18 - De volfrâmio.					
Porto do Rio de Janeiro.....	"	—	17.037	—	609.424
Santos.....	"	—	15.423	—	566.484
Porto Alegre.....	"	10.000	—	149.945	—
Total.....	"	10.000	32.460	149.945	1.175.908
19 - Não especificados.					
Cabedelo.....	"	230	—	1.767	—
Salvador.....	"	220	140	1.496	1.424
Porto do Rio de Janeiro.....	"	1.071	231.208	2.537	196.107
Santos.....	"	—	186.405	—	168.729
Total.....	"	1.521	417.753	5.800	366.260
20 - 2399 - Combustíveis, óleos e matérias betuminosas.....	"	6.900.342	61.434.200	819.980	7.414.558
21 - Carvão de pedra.					
Belém.....	Ton	—	3	—	2.178
Laguna.....	"	900	17.165	79.507	1.856.477
Rio Grande.....	"	—	19.416	—	2.806.796
Porto Alegre.....	"	6.000	24.850	739.089	2.748.627
Total.....	"	6.900	61.434	818.596	7.414.078
30 - Alcatrão bruto.					
Santos.....	Kg	342	—	1.384	—
Total.....	"	342	—	1.384	—
39 - Produtos da destilação do carvão, n. e.					
Porto do Rio de Janeiro.....	"	—	200	—	480
Total.....	"	—	200	—	480
40 - 2499 - Ferro e aço.....	"	30.668.686	56.102.845	20.799.197	55.075.734
49 - Ferro fundido ou gusa.					
Vitória.....	"	5.750.000	—	2.747.835	—
Porto do Rio de Janeiro.....	"	16.397.472	34.746.613	8.573.769	20.662.169
Santos.....	"	—	200.000	—	184.214
Total.....	"	22.147.472	34.946.613	11.321.604	20.846.383
51 - Ferro em barras, vergalhões e verguinhas.					
Belém.....	"	—	2.437	—	8.731
Vitória.....	"	150.000	2.349.000	178.514	2.826.001
Porto do Rio de Janeiro.....	"	3.431.913	5.413.249	3.828.975	8.706.580
Santos.....	"	288.655	7.919.223	415.043	13.490.978
Corumbá.....	"	11.520	7.321	30.455	15.142
Guajará-Mirim.....	"	—	398	—	1.400
Total.....	"	3.882.088	15.691.628	4.452.987	25.048.832
515 - Ferro em lâminas ou placas.					
Vitória.....	"	4.112.000	3.036.000	4.247.632	4.156.402
Porto do Rio de Janeiro.....	"	427.000	1.407.430	500.620	1.867.244
Santos.....	"	—	350.985	—	658.767
Corumbá.....	"	191	1.160	539	3.120
Total.....	"	4.539.191	4.795.575	4.748.791	6.685.533
520 - Ferro manganês.					
Porto do Rio de Janeiro.....	"	—	195.000	—	1.011.074
Total.....	"	—	195.000	—	1.011.074
521 - Ferro níquel.					
Porto do Rio de Janeiro.....	"	88.979	440.733	237.839	1.370.095
Total.....	"	88.979	440.733	237.839	1.370.095
531 - Aço em barras, vergalhões e verguinhas.					
Santos.....	"	1.734	1.209	5.197	18.143
Corumbá.....	"	7.906	1.060	26.257	5.600
Total.....	"	9.640	2.269	31.454	23.743
545 - Aços especiais para mclas.					
Santos.....	"	119	—	3.332	—
Total.....	"	119	—	3.332	—



1940/1941

MERCADORIAS E PORTOS DE PROCEDÊNCIA	Unidade	QUANTIDADE		VALOR A BORDO NO BRAS (Cr\$)	
		1940	1941	1940	1941
2490 - Cantoneiras, t's e semelhantes. Santos.....	Kg	—	31.027	—	90
Total.....	»	—	31.027	—	90
2497 - Resíduos e retalhos. Belém.....	»	1.197	—	3.190	—
Total.....	»	1.197	—	3.190	—
2500 - 2599 - Outros metais de uso corrente.....	»	122.549	37.430	1.778.423	538
2569 - Latão e outras ligas de cobre. Santos.....	»	122.549	37.430	1.778.423	538
Total.....	»	122.549	37.430	1.778.423	538
2600 - 2699 - Metais de uso especial.....	»	3.600	3.656	70.506	83
2609 - Alumínio. Santos.....	»	3.600	2.456	70.506	44
Total.....	»	3.600	2.456	70.506	44
2679 - Níquel. Porto do Rio de Janeiro.....	»	—	1.200	—	39
Total.....	»	—	1.200	—	39
2800 - 2899 - Outros produtos.....	»	433.827	692.611	915.374	934
2823 - Cinzas de ourivesaria. Fortaleza.....	»	—	283	—	2
Porto do Rio de Janeiro.....	»	18.788	16.455	568.000	569
Santos.....	»	730	—	42.000	—
Total.....	»	19.518	16.738	610.000	571
2850 - Cal. Porto Velho.....	»	1.570	650	1.825	—
Manaus.....	»	580	1.665	465	1
Belém.....	»	1.940	17.608	1.171	8
Corumbá.....	»	2.200	34.000	400	8
Guajará-Mirim.....	»	5.790	18.907	4.740	19
Total.....	»	12.080	72.830	8.601	37
2 56 - Cimento Portland comum. Porto Velho.....	»	—	700	—	—
Manaus.....	»	5.785	24.200	3.645	16
Belém.....	»	4.424	144.175	3.954	76
Corumbá.....	»	366.920	401.794	273.904	202
Guajará Mirim.....	»	25.100	32.174	15.270	29
Total.....	»	402.229	603.043	296.773	325
2900 - 2999 - Matérias primas e preparações não classificadas para as indústrias.....	»	176.716	476.731	831.366	1.891
2910 - Azul ultramar. Porto Velho.....	»	60	—	660	—
Manaus.....	»	15	60	135	—
Belém.....	»	240	31	1.480	—
Santos.....	»	158.000	385.032	786.733	1.794
Corumbá.....	»	6	35	53	—
Guajara Mirim.....	»	150	—	1.398	—
Total.....	»	158.471	385.218	790.459	1.795
2914 - Cêres metálicas em pó. Santos.....	»	1.245	500	26.389	10
Total.....	»	1.245	590	26.389	10
2916 - Negro ou preto de fumo ou pó de sapato. Porto do Rio de Janeiro.....	»	—	11.333	—	14
Santos.....	»	—	2.780	—	0
Total.....	»	—	14.113	—	14
2988 - Terras coloridas. Manaus.....	»	—	50	—	0
Porto do Rio de Janeiro.....	»	17.000	31.700	14.518	31
Santos.....	»	—	45.000	—	38
Corumbá.....	»	—	100	—	0
Guajará-Mirim.....	»	—	50	—	0
Total.....	»	17.000	76.900	14.518	74

1940/1941

MERCADORIAS E PORTOS DE PROCEDÊNCIA	Unidade	QUANTIDADE		VALOR A BORDO NO BRASIL (Cr\$)	
		1940	1941	1940	1941
0 - 3399 - TÊXTEIS.....	Ton	271.197	372.318	941.006.564	1.252.736.456
0 - 3199 - De origem vegetal.....	Kg	267.287.551	367.082.787	903.889.516	1.170.951.431
0 - 3099 - Algodão.....		267.233.985	366.672.166	903.558.502	1.167.956.360
1 - Algodão em fio para coser ou bordar.....					
Porto Velho.....	>	293	284	12.360	14.228
Manaus.....	>	762	1.146	22.576	39.204
Belém.....	>	—	678	—	21.982
Porto do Rio de Janeiro.....	>	6.479	60.851	204.093	1.565.045
Santos.....	>	217.314	152.314	2.304.840	4.369.782
Corumbá.....	>	4	112	190	4.019
Total.....	>	224.852	215.385	2.544.059	6.014.250
6 - Algodão em fio para tecelagem.....					
Manaus.....	>	700	—	4.200	—
Belém.....	>	24	875	645	10.641
Porto do Rio de Janeiro.....	>	23.295	111.150	219.816	1.357.934
Santos.....	>	854.663	837.238	8.378.376	11.246.544
Itajaí.....	>	6.883	21.714	54.033	167.119
Livramento.....	>	60	—	374	—
Total.....	>	885.625	970.977	8.657.444	12.782.238
9) - Algodão em fio, n. e.....					
Manaus.....	>	—	700	—	9.250
Belém.....	>	—	119	—	4.086
Porto do Rio de Janeiro.....	>	—	237.641	—	3.062.832
Santos.....	>	—	2.421.428	—	26.412.477
Itajaí.....	>	—	31.565	—	265.040
Total.....	>	—	2.691.453	—	29.753.745
92 - Desperdícios de algodão.....					
Fortaleza.....	>	—	119.759	—	114.902
Recife.....	>	—	64.791	—	245.037
Porto do Rio de Janeiro.....	>	—	839.735	—	2.653.665
Santos.....	>	—	988.761	—	3.512.183
Total.....	>	—	2.013.046	—	6.525.787
93 - Estopa de algodão.....					
Manaus.....	>	110	19	685	96
Salvador.....	>	3.500	—	7.265	—
Porto do Rio de Janeiro.....	>	5.400	7.135	26.290	23.891
Santos.....	>	305.293	14.855	863.647	43.070
S. Francisco.....	>	—	1.783	—	5.146
Itajaí.....	>	1.785	1.590	5.146	4.574
Corumbá.....	>	285	319	779	2.021
Guajará-mirim.....	>	63	—	375	—
Total.....	>	316.436	25.803	904.187	78.798
94 - Algodão em rama.....					
Belém.....	>	678.432	621.205	2.610.488	2.401.973
Parnaíba.....	>	3.785.220	42.935	16.203.487	98.469
Fortaleza.....	>	12.045.541	11.516.255	45.476.514	44.169.033
Mossoró.....	>	3.000.940	3.080.598	13.166.036	12.593.074
Natal.....	>	4.164.923	2.727.709	18.862.600	12.168.698
Cabedelo.....	>	7.187.276	3.093.855	31.871.236	11.969.611
Recife.....	>	5.234.238	12.451.131	21.323.149	39.708.440
Maceió.....	>	2.546.531	284.830	10.087.112	947.214
Salvador.....	>	77.161	—	949.866	—
Porto do Rio de Janeiro.....	>	19.054	443.727	95.583	1.895.528
Santos.....	>	185.525.256	254.011.981	677.306.858	884.399.432
Corumbá.....	>	120	45	1.730	940
Total.....	>	224.264.692	288.274.271	837.954.659	1.010.355.412
95 - Algodão em pasta, cardado ou em folhas gomadas.....					
Santos.....	>	—	1.200	—	7.494
Total.....	>	—	1.200	—	7.494
96 - Linters.....					
Belém.....	>	—	3.786	—	8.709
Parnaíba.....	>	13.705	—	13.559	—
Fortaleza.....	>	253.659	406.496	269.218	663.695
Natal.....	>	74.279	486.544	114.730	834.441
Cabedelo.....	>	919.964	505.023	1.083.099	924.835
Recife.....	>	621.346	581.414	773.783	963.705
Porto do Rio de Janeiro.....	>	80.730	272.774	96.675	412.552
Santos.....	>	37.909.401	66.327.564	46.482.048	91.303.332
Total.....	>	39.873.084	68.583.601	48.833.112	95.111.269

1940/1941

MERCADORIAS E PORTOS DE PROCEDÊNCIA	Unidade	QUANTIDADE		VALOR A BORDO NO BRASIL (Cr\$)	
		1940	1941	1940	1941
3097 - Resíduos do beneficiamento do algodão.					
São Luiz.....	Kg	—	44.438	—	54
Fortaleza.....	»	41.301	10.011	31.772	11
Mossoró.....	»	20.366	47.813	16.489	56
Natal.....	»	15.282	29.070	15.118	37
Cabedelo.....	»	119.612	1.314.373	123.918	1.955
Recife.....	»	353.794	1.198.521	936.988	2.094
Maceió.....	»	59.909	98.728	75.017	133
Penedo.....	»	14.766	—	21.458	—
Porto do Rio de Janeiro.....	»	607.844	485.937	1.855.635	1.030
Santos.....	»	431.422	676.539	1.588.646	1.953
Total.....	»	1.669.296	3.896.430	4.665.041	7.327
3100 - 3199 - Cânhamo, juta, iinho e outras fibras vegetais.....	»	53.566	410.621	331.014	2.995
3109 - Cânhamo em fio.					
Porto do Rio de Janeiro.....	»	—	49.362	—	1.124
Santos.....	»	—	4.976	—	88
Total.....	»	—	54.338	—	1.213
3126 - Juta em fio para tecelagem.					
Santos.....	»	40.595	193.940	253.519	1.230
Total.....	»	40.595	193.940	253.519	1.230
3153 - Estopa de linho.					
Santos.....	»	7.078	70.216	51.077	382
Corumbá.....	»	106	—	293	—
Total.....	»	7.184	70.216	51.370	382
3159 - Linho, n. e.					
Porto do Rio de Janeiro.....	»	—	135	—	8
Santos.....	»	—	23.510	—	46
Total.....	»	—	23.645	—	54
3193 - Estopa de outras fibras vegetais.					
Salvador.....	»	—	3.502	—	7
Porto do Rio de Janeiro.....	»	—	13.310	—	16
Santos.....	»	5.787	18.433	26.125	62
Total.....	»	5.787	35.245	26.125	86
3199 - Outras fibras vegetais, n. e.					
Fortaleza.....	»	—	5.000	—	4
Maceió.....	»	—	16.062	—	12
Porto do Rio de Janeiro.....	»	—	12.235	—	10
Total.....	»	—	33.237	—	27
3200 - 3299 - De origem animal.....	»	3.761.514	4.001.258	34.773.099	46.274
3209 - Lã em fio.					
Porto do Rio de Janeiro.....	»	8.200	6.388	210.936	364
Santos.....	»	11.510	189.207	360.771	7.889
Total.....	»	19.710	195.595	571.707	8.253
3221 - Lã em bruto.					
Recife.....	»	8.869	—	23.852	—
Rio Grande.....	»	2.037.160	1.746.048	18.379.045	17.479
Pelotas.....	»	149.297	223.771	974.295	2.212
Porto Alegre.....	»	—	4.131	—	41
Jaguarão.....	»	40.060	—	270.153	—
Bagé.....	»	20.000	—	179.770	—
Livramento.....	»	777.026	756.976	7.232.119	7.475
Quaraí.....	»	101.600	109.000	793.262	1.013
Uruguaiana.....	»	479.084	894.574	4.788.640	8.667
Total.....	»	3.613.036	3.734.500	32.641.136	36.889
3222 - Desperdícios de lã ou resíduos da fiação.					
Santos.....	»	—	17.651	—	162
Total.....	»	—	17.651	—	162
3229 - Lã, n. e.					
Santos.....	»	—	16.744	—	298
Total.....	»	—	16.744	—	298
3259 - Sêda em fio.					
Porto do Rio de Janeiro.....	»	—	57	—	2
Santos.....	»	—	50	—	8
Total.....	»	—	107	—	10



1940/1941

MERCADORIAS E PORTOS DE PROCEDÊNCIA	Unidade	QUANTIDADE		VALOR A BORDO NO BRASIL (Cr\$)	
		1940	1941	1940	1941
- Bôrra de sêda. Santos .....	Kg	128.768	36.661	1.560.256	659.456
Total .....	"	128.768	36.661	1.560.256	659.456
1 - 3399 - <i>Têxteis sintéticos</i> .....	"	148.277	1.234.378	2.343.949	35.510.510
1 - 3370 - "Rayon", viscoso e semelhantes .....	"	148.277	1.234.378	2.343.949	35.510.510
"Rayon", viscoso e semelhantes em fio para tecelagem. Porto do Rio de Janeiro .....	"	3.176	—	80.099	—
Santos .....	"	75.065	1.021.684	2.034.751	34.705.248
Itajaí .....	"	—	741	—	19.046
Total .....	"	78.241	1.022.425	2.114.760	34.724.294
1 - Bôrra de "rayon", viscoso e semelhantes. Santos .....	"	70.036	211.953	229.189	786.216
Total .....	"	70.036	211.953	229.189	786.216
1 - 3999 - SINTÉTICAS E OUTRAS MATÉRIAS PRIMAS .....	"	136.868	377.499	643.455	1.865.634
1 - 3499 - <i>Matérias plásticas ou resinas sintéticas</i> .....	"	18.179	60.558	212.218	924.911
1 - Galalite e semelhantes. Porto do Rio de Janeiro .....	"	1.160	—	4.288	—
Santos .....	"	17.019	59.303	207.930	908.135
Total .....	"	18.179	59.303	212.218	908.135
1 - Não especificadas. Porto do Rio de Janeiro .....	"	—	1.250	—	16.776
Total .....	"	—	1.250	—	16.776
1 - 3999 - <i>Matérias primas e preparações não classificadas para as indústrias</i> .....	"	118.689	316.941	431.237	940.723
1 - Anilinas e semelhantes. Porto do Rio de Janeiro .....	"	—	4.659	—	139.713
Corumbá .....	"	—	30	—	280
Total .....	"	—	4.689	—	139.993
2 - Tinta para impressão. Porto do Rio de Janeiro .....	"	3.895	1.760	91.031	32.841
Total .....	"	3.895	1.760	91.031	32.841
4 - Tintas preparadas a base de verniz. Belém .....	"	220	—	2.344	—
Porto do Rio de Janeiro .....	"	151	—	2.277	—
Santos .....	"	—	34	—	1.050
Guajará-mirim .....	"	—	220	—	980
Total .....	"	371	254	4.621	2.030
9 - Tintas, n. e. Manaus .....	"	175	—	1.560	—
Belém .....	"	556	168	4.163	2.248
Porto do Rio de Janeiro .....	"	6.480	2.446	55.800	25.734
Corumbá .....	"	32	96	142	510
Guajará-mirim .....	"	450	—	6.808	—
Total .....	"	7.693	2.710	68.473	28.492
16 - Preparações químicas para a indústria têxtil. Porto do Rio de Janeiro .....	"	2.110	2.976	34.989	13.823
Santos .....	"	2.188	6.834	17.366	55.989
Total .....	"	4.298	9.810	52.355	69.812
39 - Preparações para curtume. Porto do Rio de Janeiro .....	"	—	2.000	—	9.417
Total .....	"	—	2.000	—	9.417
34 - Líquidos, pastas e pós para aluminar, bronzear, cobrear, dourar e pratear. Santos .....	"	1.000	—	18.616	—
Total .....	"	1.000	—	18.616	—
91 - Desinerustantes de caldeiras. Porto do Rio de Janeiro .....	"	—	25	—	450
Santos .....	"	268	—	3.398	—
Porto Alegre .....	"	840	3.640	6.551	25.716
Total .....	"	1.108	3.665	9.949	26.166

1940/1941

MERCADORIAS E PORTOS DE PROCEDÊNCIA	Unidade	QUANTIDADE		VALOR A BORDO NO BRASIL (Cr\$)	
		1940	1941	1940	1941
3994 - Leveduras e fermentos industriais.					
Porto do Rio de Janeiro.....	Kg	2.250	24.800	7.919	182.4
Santos.....	»	308	—	2.134	
Porto Alegre.....	»	5.000	—	29.253	
Total.....	»	7.558	24.800	39.306	182.4
3997 - Sabão, sapólio e semelhantes.					
Porto Velho.....	»	10.062	13.696	21.821	32.0
Manaus.....	»	27.397	45.550	50.841	72.0
Belém.....	»	5.500	69.326	10.599	125.0
Porto do Rio de Janeiro.....	»	—	73.380	—	102.7
Santos.....	»	19.872	23.700	20.581	26.0
Corumbá.....	»	29.451	24.031	41.442	35.0
Guajará-mirim.....	»	684	4.054	1.602	10.4
Total.....	»	92.766	253.737	146.886	405.0
3999 - Não especificadas.					
Belém.....	»	—	210	—	3.0
Porto do Rio de Janeiro.....	»	—	8.301	—	28.8
Santos.....	»	—	4.963	—	11.8
Corumbá.....	»	—	42	—	7.0
Total.....	»	—	13.516	—	44.4
4000 - 4999 - CLASSE III - GÊNEROS ALIMENTÍCIOS.	Ton	1.742.655	1.270.289	2.687.806.695	3.112.318.4
4000 - 4499 - DE ORIGEM VEGETAL E BEBIDAS.	»	1.322.476	1.079.380	2.076.629.531	2.553.833.3
4000 - 4099 - <i>Bebidas</i> .	Kg	66.909	261.520	137.277	597.4
4009 - Águas minerais, exceto as medicinais.					
Manaus.....	»	240	—	309	7.0
Porto do Rio de Janeiro.....	»	—	5.310	—	2.0
Corumbá.....	»	2.338	1.440	3.006	9.0
Total.....	»	2.578	6.750	3.315	12.0
4021 - Aguardente.	Litro	40	—	204	3.4
Manaus.....	»	124	—	180	5.0
Recife.....	»	144	480	775	3.4
Porto do Rio de Janeiro.....	»	34	2.000	100	5.0
Santos.....	»	—	300	—	3.0
Porto Alegre.....	»	—	—	—	—
Total.....	»	342	2.780	1.259	12.0
4032 - Cerveja.	Garrafa	5.520	624	11.332	2.0
Manaus.....	»	6.240	14.400	16.048	20.0
Belém.....	»	10.128	118.758	21.762	255.0
Porto do Rio de Janeiro.....	»	6.612	4.560	14.826	9.0
Corumbá.....	»	—	144	—	—
Guajará-mirim.....	»	—	—	—	—
Total.....	»	28.500	138.486	63.968	288.0
4035 - Guaraná.	Kg	70	180	84	1.4
Manaus.....	»	376	—	496	—
Belém.....	»	350	—	621	—
Porto do Rio de Janeiro.....	»	6.200	7.040	8.000	9.0
Corumbá.....	»	54	69	156	1.4
Guajará-mirim.....	»	—	—	—	—
Total.....	»	7.050	7.289	9.357	11.4
4079 - Vinhos.					
Manaus.....	»	1.635	1.160	3.586	2.0
São Luiz.....	»	—	48	—	—
Porto do Rio de Janeiro.....	»	—	990	—	10.0
Santos.....	»	—	1.005	—	9.0
Porto Alegre.....	»	1.500	5.171	3.546	59.0
Corumbá.....	»	640	—	2.294	—
Guajará-mirim.....	»	66	36	459	—
Total.....	»	3.841	8.410	9.885	83.0
4099 - Não especificadas.					
Manaus.....	»	4.030	2.420	11.186	4.0
Porto do Rio de Janeiro.....	»	3.258	3.420	9.115	5.0
Santos.....	»	3.444	30.733	19.645	163.0
Porto Alegre.....	»	349	336	1.870	1.0
Corumbá.....	»	2.881	13.760	7.677	17.0
Total.....	»	13.962	50.669	49.493	191.0

II - EXPORTAÇÃO DE MERCADORIAS NACIONAIS POR PORTOS DE PROCEDÊNCIA

185

1940/1941

MERCADORIAS E PORTOS DE PROCEDÊNCIA	Unidade	QUANTIDADE		VALOR A BORDO NO BRASIL (Cr\$)	
		1940	1941	1940	1941
00 - 4190 - Cereais, legumes e seus produtos.....	Kg	94.667.718	35.581.216	57.175.071	33.690.164
00 4159 - Cereais e legumes.....	"	73.256.128	17.191.284	44.662.239	16.556.811
00 - Arroz com casca.....	"				
Rio Grande.....	"	400.000	—	239.915	—
Pelotas.....	"	950.000	—	546.357	—
Porto Alegre.....	"	9.567.210	784.500	5.470.291	504.144
Uruguiana.....	"	12.500	28.000	8.881	17.000
Corumbá.....	"	12.840	—	12.411	—
Total.....	"	10.942.550	812.500	6.277.855	521.144
01 - Arroz sem casca.....	"				
Manaus.....	"	115.565	63.700	121.360	90.716
Belém.....	"	1.791.200	3.297.350	1.490.549	3.912.791
Porto do Rio de Janeiro.....	"	60.120	14.303	64.905	21.873
Santos.....	"	1.196.822	—	1.327.678	—
Pelotas.....	"	2.716.320	508.000	2.614.312	533.437
Porto Alegre.....	"	23.993.758	8.400.999	20.510.361	8.016.372
Corumbá.....	"	184.036	133.202	194.353	182.285
Guajará-mirim.....	"	420	19.635	475	19.924
Total.....	"	30.058.241	12.442.189	26.323.993	12.777.398
02 - Aveia.....	"				
Manaus.....	"	610	50	1.841	202
Porto do Rio de Janeiro.....	"	—	3.600	—	6.012
Porto Alegre.....	"	600	—	1.977	—
Corumbá.....	"	313	110	1.693	355
Total.....	"	1.523	3.760	5.511	6.569
06 - Milho.....	"				
Manaus.....	"	17.472	23.755	10.402	14.402
Belém.....	"	8.400	34.200	2.840	12.555
Camocim.....	"	7.006.487	—	1.573.587	—
Fortaleza.....	"	2.541.921	—	821.126	—
Natal.....	"	20.400	—	7.144	—
Recife.....	"	3.865.080	—	1.244.471	—
Maceió.....	"	8.492.235	—	2.813.040	—
Salvador.....	"	912.000	1.113.450	351.767	1.108.298
Santos.....	"	5.656.045	2.259.600	1.808.466	1.303.297
Corumbá.....	"	154.525	115.359	85.475	64.688
Total.....	"	28.764.535	3.546.364	8.718.318	2.503.240
07 - Trigo em grão.....	"				
Bel m.....	"	180	—	180	—
Paranaguá.....	"	—	2.500	—	6.432
Porto Alegre.....	"	1.500	—	1.057	—
Corumbá.....	"	300	350	469	478
Total.....	"	1.980	2.850	1.706	6.910
12 - Ervilhas.....	"				
Manaus.....	"	100	1.850	410	7.625
Bel m.....	"	180	100	324	600
Santos.....	"	105.649	—	129.353	—
Porto Alegre.....	"	6.000	—	5.579	—
Corumbá.....	"	7.890	460	8.058	988
Total.....	"	119.819	2.410	143.724	9.213
14 - Feijão.....	"				
Manaus.....	"	4.375	5.610	6.411	8.597
Belém.....	"	18.600	6.300	27.889	10.360
Salvador.....	"	72.000	—	45.848	—
Porto do Rio de Janeiro.....	"	1.089.291	78.506	1.533.105	112.078
Santos.....	"	285.760	4.590	384.560	5.905
Porto Alegre.....	"	—	12.000	—	16.349
Corumbá.....	"	97.990	80.537	135.063	111.210
Total.....	"	1.568.016	187.453	2.132.878	264.490
16 - Lentilhas.....	"				
Manaus.....	"	5.690	1.200	6.852	1.870
Belém.....	"	240	900	396	1.350
Porto do Rio de Janeiro.....	"	—	59.347	—	117.148
Porto Alegre.....	"	63.488	19.500	41.937	42.367
Corumbá.....	"	1.680	—	2.004	—
Total.....	"	71.098	80.947	51.189	162.735
20 - Quirera de arroz.....	"				
Manaus.....	"	2.320	—	2.800	—
Porto Alegre.....	"	330.040	—	145.213	—
Corumbá.....	"	720	—	678	—
Total.....	"	333.080	—	148.691	—



## II - EXPORTAÇÃO DE MERCADORIAS NACIONAIS POR PORTOS DE PROCEDÊNCIA

1940/1941

MERCADORIAS E PORTOS DE PROCEDÊNCIA	Unidade	QUANTIDADE		VALOR A BORDO NO BRASIL (Cr\$)	
		1940	1941	1940	1941
4121 - Cangica de arroz.	Kg				
Pelotas.....		333.420	—	206.351	—
Porto Alegre.....		1.041.703	—	615.870	—
Corumbá.....		1.590	240	1.517	20
Total.....		1.376.713	240	823.738	20
4126 - Cangica de milho.					
Manaus.....		230	1.790	280	1.00
Corumbá.....		250	24.034	300	37.50
Total.....		480	25.824	580	38.60
4129 - Cereais, n. e.					
Manaus.....		58	—	252	—
Santos.....		—	19	—	—
Corumbá.....		50	—	120	—
Total.....		108	19	372	—
4136 - Tomates.					
Santos.....		10.220	30.500	11.612	23.80
Total.....		10.220	30.500	11.612	23.80
4139 - Legumes frescos ou secos, n. e.					
Santos.....		2.568	—	1.295	—
Total.....		2.568	—	1.295	—
4159 - Cereais e legumes em conserva.					
Porto Velho.....		—	72	—	3
Manaus.....		3.089	517	12.113	1.80
Belém.....		50	100	180	4
Porto do Rio de Janeiro.....		480	6.621	1.335	20.8
Santos.....		88	7.028	252	42.4
S. Francisco.....		880	39.362	4.677	162.2
Porto Alegre.....		480	2.148	1.800	12.3
Corumbá.....		100	380	420	1.7
Total.....		5.167	56.228	20.777	242.2
4160 - 4189 - Farinhas e féculas.		21.411.590	18.189.932	12.512.832	17.133.3
4160 - Fécula de araruta.					
Porto do Rio de Janeiro.....		—	15.000	—	37.50
Santos.....		—	89	—	20
S. Francisco.....		—	4.956	—	11.7
Itajaí.....	—	115.980	—	234.20	
Total.....	—	136.025	—	283.70	
4165 - Polvilho.					
Parnaíba.....		568.160	313.344	366.344	168.8
Camocim.....		2.652.783	758.420	1.677.948	512.3
Fortaleza.....		2.188.571	549.789	1.682.678	431.5
Cabedelo.....		—	100.700	—	84.2
Recife.....		600	7.200	696	8.5
Salvador.....		—	147.816	—	136.6
Porto do Rio de Janeiro.....		2.909.135	3.748.758	2.316.235	4.305.7
Santos.....		152.400	408.837	129.665	534.4
S. Francisco.....		297.993	301.268	523.684	372.6
Itajaí.....		511.334	2.845.108	516.542	3.615.3
Laguna.....		—	508.400	—	720.8
Porto Alegre.....		10.245	150.500	9.276	177.0
Livramento.....		28.000	—	14.199	—
Corumbá.....		270	495	292	6
Total.....	9.319.491	9.840.635	7.237.559	11.068.8	
4169 - Féculas, n. e.					
Manaus.....		1.482	95	7.159	5
Belém.....		20	8	96	—
Porto do Rio de Janeiro.....		6.540	1.304	10.822	11.6
S. Francisco.....		—	5.040	—	13.9
Corumbá.....	403	140	1.159	4	
Total.....	8.445	6.587	19.236	26.7	
4172 - Farinha de aveia.					
Manaus.....		—	1.990	—	9.3
Belém.....		—	355	—	1.60
Corumbá.....		—	300	—	1.4
Total.....	—	2.645	—	12.3	
4175 - Farinha de mandioca.					
Manaus.....		14.400	15.505	13.454	11.80
Belém.....	12.200	256.310	14.878	210.90	

1946/1941

MERCADORIAS E PORTOS DE PROCEDÊNCIA	Unidade	QUANTIDADE		VALOR A BORDO NO BRASIL (Cr\$)	
		1940	1941	1940	1941
Camocim .....	Kg	240.000	—	82.098	—
Fortaleza .....	»	60.783	—	25.256	—
Natal .....	»	1.265.200	—	455.672	—
Cabedelo .....	»	602.600	750.000	216.410	30.000
Recife .....	»	2.764.567	254.600	1.076.184	180.627
Salvador .....	»	109.606	261.760	55.271	187.153
Porto do Rio de Janeiro .....	»	1.537.828	687.530	689.803	512.427
Santos .....	»	208.680	500.851	154.609	404.532
Florianópolis .....	»	150.000	—	55.843	—
Rio Grande .....	»	2.475	—	2.767	—
Porto Alegre .....	»	3.171.650	1.327.000	1.464.055	866.569
Livramento .....	»	1.470.636	2.429.472	415.831	1.031.630
Quaraí .....	»	16.000	—	5.178	—
Urucuaiana .....	»	—	156.000	—	58.167
Corumbá .....	»	45.092	36.791	38.727	37.386
Guajará-mirim .....	»	12.560	2.070	15.285	2.307
Total .....	»	11.684.271	6.677.289	4.781.321	3.533.537
4176 - Farinha de milho.					
Corumbá .....	»	4.290	11.075	4.571	12.188
Total .....	»	4.290	11.075	4.571	12.188
4177 - Farinha de trigo.					
Porto Velho .....	»	8.430	6.950	12.175	10.185
Manaus .....	»	6.839	6.500	9.093	9.210
Belém .....	»	—	25.176	—	34.770
Porto do Rio de Janeiro .....	»	—	30.500	—	39.650
Corumbá .....	»	11.340	21.475	14.936	25.377
Guajará-mirim .....	»	54.650	51.206	74.412	84.959
Total .....	»	81.259	141.807	110.616	204.151
4179 - Farinhas, sêmolas e semolinhas, n. e.					
Manaus .....	»	500	—	2.000	—
Belém .....	»	—	64	—	620
Porto do Rio de Janeiro .....	»	—	1.559	—	11.036
Santos .....	»	2.568	—	10.526	—
Total .....	»	3.068	1.623	12.526	11.656
4181 - Fubá de arroz.					
Porto Alegre .....	»	6.000	3.000	6.479	5.029
Corumbá .....	»	—	240	—	230
Total .....	»	6.000	3.240	6.479	5.259
4184 - Cevada torrefata ou malte.					
Porto Alegre .....	»	—	50.400	—	100.064
Total .....	»	—	50.400	—	100.064
4185 - Fubá de mandioca.					
Belém .....	»	92.960	—	54.306	—
Porto Alegre .....	»	—	201.181	—	115.307
Total .....	»	92.960	201.181	54.306	115.307
4186 - Maizena.					
Manaus .....	»	—	27	—	156
Corumbá .....	»	—	10	—	53
Total .....	»	—	37	—	209
4188 - Tapioca.					
Belém .....	»	330	1.037	408	1.287
Porto do Rio de Janeiro .....	»	61.000	170.753	98.946	415.998
Santos .....	»	—	360.000	—	507.996
S. Francisco .....	»	97.976	78.673	114.628	123.082
Itajaí .....	»	—	240.000	—	262.778
Florianópolis .....	»	52.500	301.775	72.236	433.173
Porto Alegre .....	»	—	25.150	—	14.953
Total .....	»	211.806	1.117.388	286.218	1.759.267
4300 - 4399 - Frutas de mesa e seus produtos .....	»	279.156.150	169.232.828	133.518.202	101.997.904
4300 - 4329 - Frutas de mesa .....	»	279.084.815	169.046.813	133.297.410	101.195.710
4303 - Castanhas do Pará, sem casca.					
Manaus .....	»	1.678.760	1.421.100	6.603.138	8.420.905
Belém .....	»	5.066.635	4.164.065	24.768.745	26.536.241
Porto do Rio de Janeiro .....	»	18.159	6.500	97.598	50.046
Itajaí .....	»	10.800	—	32.409	—
Total .....	»	6.774.354	5.591.665	31.501.890	35.007.192

1940/1941

MERCADORIAS E PORTOS DE PROCEDÊNCIA	Unidade	QUANTIDADE		VALOR A BORDO NO BRASI (Cr\$)		
		1940	1941	1940	1941	
4305 - Cocos.	Cento					
Recife.....		980	250	53.665	15.1	
Maceió.....		500	—	23.144		
Salvador.....		867	50	47.911	1.9	
Porto do Rio de Janeiro.....		350	—	7.829		
Santos.....		550	340	31.645	18.2	
Total.....		3.247	640	164.194	35.4	
4308 - Castanhas de cajú.	Kg					
Salvador.....		—	4.000	—	38.4	
Total.....		—	4.000	—	38.4	
4310 - Abacaxis.	»					
Recife.....		1.308.895	390.000	492.888	163.5	
Porto do Rio de Janeiro.....		1.779.941	2.305.636	1.049.464	2.082.7	
Santos.....		273.323	330.669	244.569	153.7	
Total.....		3.362.159	3.026.245	1.786.921	2.400.0	
4312 - Bananas.	Cacho					
Porto do Rio de Janeiro.....		115.756	11.290	67.774	47.1	
Santos.....		10.121.403	6.131.720	42.262.098	25.510.5	
Paranaguá.....		9.037	3.000	18.274	13.5	
S. Francisco.....		—	4.000	—	10.4	
Joinville.....		1.650	—	7.420		
Total.....		10.247.846	6.150.010	42.355.566	25.581.0	
4313 - "Grape fruits".	Caixa					
Santos.....		1.100	15.700	30.906	157.0	
Total.....		1.100	15.700	30.906	157.0	
4314 - Laranjas.	»					
Porto do Rio de Janeiro.....		2.064.475	1.744.516	41.364.428	33.558.7	
Santos.....		778.969	200.405	15.051.744	4.032.5	
Porto Alegre.....		9.250	4.070	699.611	108.8	
Livramento.....		5.097	580	84.902	10.5	
Total.....		2.857.791	1.949.571	57.200.685	37.711.4	
4315 - Limões.	»					
Santos.....		8.927	10.550	134.414	260.5	
Total.....		8.927	10.550	134.414	260.5	
4317 - Tangerinas.	»					
Santos.....		5.590	100	118.134	1.0	
Total.....		5.590	100	118.134	1.0	
4320 - Abacates.	Kg					
Santos.....		2.000	4.400	3.400	3.0	
Total.....		2.000	4.400	3.400	3.0	
4329 - Frutas frescas ou verdes, n. e.	»					
Santos.....		250	—	1.300		
Corumbá.....		—	40	—		
Total.....		250	40	1.300		
4350 - 4369 - Frutas secas, passadas e em conserva.....	»					
-354 - Goiabas em doces e geléias.		60.455	62.387	171.639	201.0	
Manaus.....		6.174	1.402	16.703	4.0	
Belém.....		125	973	309	3.0	
Recife.....		—	140	—		
Porto do Rio de Janeiro.....		20.594	14.321	44.803	39.0	
Santos.....		523	—	2.086		
Quarai.....		72	—	228		
Corumbá.....		334	90	1.328		
Guajará-mirim.....		70	60	120		
Total.....		27.892	16.956	65.577	49.0	
4359 - Outras frutas em conserva, n. e.		»				
Porto Velho.....			—	38	—	2.0
Manaus.....			643	564	2.669	1.0
Belém.....			—	293	—	1.0
Recife.....			16.896	20.791	42.292	03.0
Salvador.....			—	105	—	
Porto do Rio de Janeiro.....			2.862	15.390	8.653	54.0
Santos.....			3.935	1.336	20.617	4.0
Quarai.....			60	—	195	
Corumbá.....	8.167		6.854	31.636	26.0	
Guajará-mirim.....	—		30	—		
Total.....	32.563	45.401	106.062	152.0		



1940/1941

MERCADORIAS E PORTOS DE PROCEDÊNCIA	Unidade	QUANTIDADE		VALOR A BORDO NO BRASIL (Cr\$)	
		1940	1941	1940	1941
179 - Farinhas de frutas.					
Porto do Rio de Janeiro	Kg	—	6.275	—	20.560
Santos	"	10.880	117.353	49.153	580.088
Total	"	10.880	123.628	49.153	600.648
100 - 4499 - Açúcar, cacau, café e outros produtos vegetais.	Ton	948.585	874.504	1.885.798.981	2.417.547.404
100 - Açúcar branco.					
Porto Velho	Kg	15.550	8.670	21.315	12.645
Manaus	"	46.716	20.800	55.632	28.510
Belém	"	5.170	3.000	6.651	3.500
Recife	"	34.180.218	2.363.640	2.592.737	1.057.951
Maceió	"	1.200.000	1.648.873	687.396	925.377
Salvador	"	1.500.000	—	1.062.500	—
Porto do Rio de Janeiro	"	1.500	129.300	1.885	112.710
Santos	"	2.030	—	9.911	—
Livramento	"	—	16.000	—	12.397
Corumbá	"	206.330	147.925	281.608	209.204
Guajará-mirim	"	156.398	62.187	268.935	105.873
Total	"	37.313.912	4.400.375	22.988.570	2.467.567
103 - Açúcar cristal.					
Porto Velho	"	—	2.190	—	3.860
Manaus	"	—	2.320	—	3.260
Recife	"	—	1.980.000	—	1.311.873
Porto do Rio de Janeiro	"	—	600	—	3.916
Corumbá	"	—	34.305	—	49.018
Guajará-mirim	"	—	21.720	—	33.928
Total	"	—	2.041.135	—	1.405.855
104 - Açúcar demerara.					
Recife	"	2.032.080	11.001.320	1.063.245	2.957.230
Maceió	"	26.992.903	6.739.980	14.439.950	2.265.230
Total	"	29.024.983	17.741.300	15.503.195	5.222.460
105 - Açúcar mascavo.					
Recife	"	45.000	48.000	37.613	43.033
Porto do Rio de Janeiro	"	—	759.000	—	490.020
Livramento	"	347.152	59.100	166.819	41.518
Total	"	392.152	866.100	204.462	574.571
113 - Cacau em amêndoas.					
Manaus	"	167.740	112.595	293.012	249.078
Itacoatiara	"	541.440	—	858.569	—
Belém	"	1.580.540	1.651.990	2.743.179	4.179.998
Recife	"	3.499.980	—	7.210.761	—
Salvador	"	74.503.410	97.042.145	136.323.796	235.462.179
Ilhéus	"	25.087.000	33.330.000	41.015.333	72.684.404
Vitória	"	409.500	493.500	724.165	1.333.148
Porto do Rio de Janeiro	"	1.009.781	213.000	2.628.957	676.338
Santos	"	—	100.560	—	326.720
Total	"	106.799.391	132.943.790	191.797.772	314.911.865
114 - Cacau en. pasta.					
Porto do Rio de Janeiro	"	13.136	1.016	49.690	4.215
Total	"	13.136	1.016	49.690	4.215
115 - Cacau pulverizado.					
Belém	"	100	230	450	1.125
Ilhéus	"	3.763	8.000	9.227	19.287
Porto do Rio de Janeiro	"	21.700	33.245	55.165	66.076
Santos	"	835	2.625	4.375	8.086
Total	"	26.398	44.160	69.217	94.574
116 - Chocolate.					
Porto Velho	"	25	—	119	—
Manaus	"	5.595	5.024	18.517	15.695
Belém	"	397	233	1.583	984
Porto do Rio de Janeiro	"	—	104	—	1.257
Santos	"	728	1.997	7.379	9.307
Corumbá	"	890	375	3.681	1.480
Guajará-mirim	"	150	135	700	578
Total	"	7.785	7.868	31.979	29.301
117 - Toddy e semelhantes.					
Porto do Rio de Janeiro	"	8.390	21.993	88.760	281.732
Santos	"	1.080	—	12.042	—
Total	"	9.470	21.993	100.802	281.732

1940/1941

MERCADORIAS E PORTOS DE PROCEDÊNCIA	Unidade	QUANTIDADE		VALOR A BORDO NO BRAS (Cr\$)	
		1940	1941	1940	1941
4423 - Café em grão.					
Porto Velho.....	Saca	—	2	—	1.
Manaus.....	»	28	14	3.372	—
Belém.....	»	—	10	—	1.
Recife.....	»	14.962	56.765	1.718.784	8.913.
Salvador.....	»	83.702	110.488	9.406.236	13.781.
Vitória.....	»	513.977	557.750	49.332.188	64.036.
Angra dos Reis.....	»	286.931	295.743	42.537.982	54.540.
Porto do Rio de Janeiro.....	»	2.268.279	1.858.672	274.999.572	305.715.
Santos.....	»	8.392.817	7.547.988	1.155.884.866	1.465.580.
Paranaguá.....	»	482.946	623.768	55.131.129	104.303.
Florianópolis.....	»	2.000	1.000	224.999	200.
Corumbá.....	»	46	267	4.695	36.
Guajará-mirim.....	»	27	17	4.707	3.
Total.....	»	12.045.715	11.052.484	1.589.248.550	2.017.115.
4425 - Café torrado ou moído.					
Manaus.....	Kg	550	50	2.045	—
Corumbá.....	»	4.969	7.132	17.709	29.
Guajará-mirim.....	»	—	733	—	2.
Total.....	»	5.519	7.915	19.754	32.
4439 - Chá.					
Porto do Rio de Janeiro.....	»	37.224	38.319	339.150	381.
Santos.....	»	54.283	95.844	525.930	1.198.
Total.....	»	91.507	134.163	865.080	1.579.
4441 - Baunilha.					
Belém.....	»	—	20	—	—
Porto do Rio de Janeiro.....	»	398	1.652	25.425	182.
Total.....	»	398	1.672	25.425	182.
4449 - Especiarias, n. e.					
Manaus.....	»	760	791	7.493	6.
Belém.....	»	60	49	168	—
Porto do Rio de Janeiro.....	»	—	533	—	7.
Santos.....	»	1.380	4	3.402	—
Corumbá.....	»	508	220	2.757	—
Guajará-mirim.....	»	363	417	3.370	5.
Total.....	»	3.071	2.014	17.190	20.
4452 - Mate beneficiado.					
Manaus.....	»	—	200	—	—
Recife.....	»	63	—	378	—
Porto do Rio de Janeiro.....	»	3.255	37.417	7.728	92.
Santos.....	»	51.405	83.537	74.238	136.
Paranaguá.....	»	10.532.242	10.345.126	13.597.618	14.377.
Antonina.....	»	8.955.527	10.361.827	10.864.963	13.384.
S. Francisco.....	»	2.697.919	3.724.356	3.622.491	5.459.
Livramento.....	»	—	23.639	—	34.
Ponta Porã.....	»	124.000	—	201.810	—
Corumbá.....	»	20.651	16.235	20.121	20.
Guajará-mirim.....	»	229	107	950	—
Total.....	»	22.385.291	24.592.444	28.390.297	33.506.
4453 - Mate cancheado.					
Porto do Rio de Janeiro.....	»	—	10.149	—	5.
Santos.....	»	477.454	51.000	1.297.060	72.
Paranaguá.....	»	2.513.636	1.654.505	2.534.493	1.703.
Antonina.....	»	5.976.583	4.751.488	6.036.133	4.829.
Foz do Iguaçu.....	»	8.948.785	10.277.993	9.241.180	11.082.
S. Francisco.....	»	4.883.270	5.550.843	4.988.384	5.746.
Porto Alegre.....	»	1.207.975	604.575	1.202.039	642.
Uruguaiana.....	»	138.000	36.000	136.449	38.
Ponta Porã.....	»	62.000	—	102.511	—
Porto Esperança.....	»	3.926.116	2.233.062	7.107.894	4.051.
Corumbá.....	»	1.031	36	933	—
Total.....	»	28.131.850	25.169.651	32.647.076	28.172.
4462 - Azeite de caroço de algodão.					
Manaus.....	»	—	1.080	—	2.
Belém.....	»	180	150.685	550	483.
Recife.....	»	19.980	—	41.141	—
Porto do Rio de Janeiro.....	»	15.407	27.884	32.434	75.
Santos.....	»	1.515.986	3.045.110	3.593.295	10.769.
Corumbá.....	»	2.989	4.692	8.317	14.
Total.....	»	1.551.542	3.229.451	3.675.737	11.344.
4469 - Azeites, n. e.					
Belém.....	»	—	—	—	—
Porto do Rio de Janeiro.....	»	58	15.429	153	149.
Total.....	»	—	11.567	—	115.

1940/1941

MERCADORIAS E PORTOS DE PROCEDÊNCIA	Unidade	QUANTIDADE		VALOR A BORDO NO BRASIL (Cr\$)	
		1940	1941	1940	1941
Corumbá.....	Kg	3.576	2.909	11.377	11.904
Guajará-mirim.....	>	—	25	—	375
Total.....	>	3.634	29.930	11.530	277.001
180 - Alhos.					
Porto Velho.....	>	—	109	—	978
Manaus.....	>	541	59	3.285	452
Belém.....	>	210	500	576	3.640
Santos.....	>	2.500	—	9.366	—
Corumbá.....	>	451	838	2.314	9.661
Total.....	>	3.702	1.506	15.541	14.721
482 - Cebolas.					
Porto Velho.....	>	30	—	705	—
Manaus.....	>	6.910	4.510	11.445	11.554
Belém.....	>	800	2.580	1.360	6.380
Corumbá.....	>	11.806	7.046	18.567	15.951
Total.....	>	19.546	14.136	31.477	33.885
487 - Pimentas e pimentões.					
Manaus.....	>	72	—	755	—
Belém.....	>	—	50	—	350
Santos.....	>	—	8.025	—	5.350
Corumbá.....	>	50	15	430	140
Guajará-mirim.....	>	—	77	—	1.004
Total.....	>	122	8.167	1.185	6.844
491 - Batatas.					
Manaus.....	>	480	260	690	480
Belém.....	>	1.930	7.860	2.470	13.903
Santos.....	>	—	6.000	—	6.188
Corumbá.....	>	18.420	32.298	23.153	40.307
Total.....	>	20.830	46.418	26.313	60.878
494 - Gordura de côco.					
Santos.....	>	5.251	—	13.285	—
Corumbá.....	>	4.030	455	10.842	1.195
Total.....	>	9.281	455	24.127	1.195
495 - Gordura ou banha de caroço de algodão.					
Porto do Rio de Janeiro.....	>	—	13.750	—	90.525
Santos.....	>	17.389	21.569	42.755	64.888
Corumbá.....	>	2.370	11.974	7.300	48.035
Total.....	>	19.759	47.293	50.055	203.448
497 - Rapadura.					
Corumbá.....	>	3.101	2.307	3.957	3.011
Total.....	>	3.101	2.307	3.957	3.011
500 - 4799 - DE ORIGEM ANIMAL.....	Ton	166.853	119.193	538.170.361	535.962.051
500 - 4599 - <i>Produtos de matadouro e caça</i> .....	Kg	158.579.982	116.060.927	514.173.509	523.717.742
511 - Carne de vaca, congelada.					
Santos.....	>	55.459.833	23.046.193	132.543.462	75.607.466
Rio Grande.....	>	24.094.900	9.852.777	59.932.883	32.850.617
Livramento.....	>	14.397.411	6.415.722	33.936.131	21.165.811
Corumbá.....	>	50	—	145	—
Total.....	>	93.952.194	39.314.692	226.412.621	129.623.894
516 - Carne de carneiro, frigorificada.					
Rio Grande.....	>	395.430	—	1.154.897	—
Livramento.....	>	466.400	—	1.644.174	—
Total.....	>	861.830	—	2.799.071	—
518 - Carne de porco, frigorificada.					
Santos.....	>	4.210.806	3.087.792	12.117.589	11.464.155
Rio Grande.....	>	917.292	1.242.798	2.840.822	4.511.499
Porto Alegre.....	>	50.800	503.721	165.634	1.638.568
Total.....	>	5.178.898	4.834.311	15.124.045	17.614.222
521 - Carne de vaca em salmoura.					
Santos.....	>	99.016	239.446	149.083	345.136
Rio Grande.....	>	—	105.782	—	541.797
Corumbá.....	>	—	75	—	140
Total.....	>	99.016	345.303	149.083	1.387.073



1940/1941

MERCADORIAS E PORTOS DE PROCEDÊNCIA	Unidade	QUANTIDADE		VALOR A BORDO NO BRASIL (Cr\$)	
		1940	1941	1940	1941
4528 - Carne de porco em salmoura.					
Santos.....	Kg	656.888	559	1.691.943	2.48
Rio Grande.....	>	21.243	8	77.923	
Porto Alegre.....	>	720	—	1.680	
Total.....	>	678.851	567	1.771.546	2.5
4531 - Carne seca ou charque.					
Manaus.....	>	200	537	800	2.2
Belém.....	>	4.320	4.480	16.416	20.3
Recife.....	>	2.286	1.344	8.761	6.6
Porto do Rio de Janeiro.....	>	2.320	100	8.196	7
Santos.....	>	176.547	230.593	586.929	817.9
Rio Grande.....	>	5.208	7.719	11.983	31.6
Corumbá.....	>	26.836	41.427	75.221	121.6
Total.....	>	217.717	286.200	708.306	1.001.1
4551 - Carne de vaca, em conserva.					
Manaus.....	>	3.302	4.057	13.880	17.6
Belém.....	>	520	665	2.525	3.3
Porto do Rio de Janeiro.....	>	1.229.223	1.774.119	7.448.550	10.284.0
Santos.....	>	16.196.648	28.265.084	72.527.031	130.023.0
Rio Grande.....	>	14.263.968	16.835.387	78.290.615	89.866.8
Pelotas.....	>	74.000	—	256.582	
Porto Alegre.....	>	838.783	966.779	3.408.379	4.675.2
Livramento.....	>	13.763.453	15.037.430	53.762.894	60.851.9
Total.....	>	46.359.897	62.883.521	215.710.456	295.722.1
4554 - Presuntos					
Porto Velho.....	>	24	24	422	4
Belém.....	>	1.429	1.619	19.286	12.8
Porto do Rio de Janeiro.....	>	—	6.480	—	44.5
Santos.....	>	153.018	17.329	863.769	120.2
Rio Grande.....	>	17.204	5.569	124.290	37.5
Porto Alegre.....	>	27.658	328	227.090	3.0
Total.....	>	199.333	31.349	1.234.857	218.6
4557 - Salsicharia.					
Manaus.....	>	6.723	6.276	34.511	30.9
Belém.....	>	947	1.859	3.503	15.5
Porto do Rio de Janeiro.....	>	—	9.327	—	89.7
Santos.....	>	29.281	44.249	101.724	283.0
Rio Grande.....	>	—	240	—	1.3
Porto Alegre.....	>	5.202	5.538	40.392	74.4
Corumbá.....	>	110	403	550	3.0
Total.....	>	42.263	67.892	180.680	498.0
4558 - Carne de porco, em conserva.					
Manaus.....	>	20	—	92	
Belém.....	>	29	—	134	
Porto do Rio de Janeiro.....	>	—	957	—	6.4
Santos.....	>	459.803	296.035	1.453.673	1.289.7
Rio Grande.....	>	32.299	2.908	136.591	18.2
Porto Alegre.....	>	26.179	151.488	130.906	631.4
Corumbá.....	>	102	—	286	
Total.....	>	518.532	451.388	1.721.692	1.945.8
4559 - Carne em conserva, n. e.					
Manaus.....	>	—	281	—	1.7
Belém.....	>	—	4.524	—	18.0
Porto do Rio de Janeiro.....	>	—	3.911	—	44.7
Santos.....	>	—	143.315	—	867.4
Rio Grande.....	>	—	9.384	—	53.7
Porto Alegre.....	>	—	96	—	1
Total.....	>	—	161.511	—	987.0
4560 - Línguas congeladas.					
Santos.....	>	782.803	44.405	3.443.981	268.4
Rio Grande.....	>	119.075	40.229	544.026	256.4
Livramento.....	>	47.934	4.726	199.776	31.0
Uruguiana.....	>	—	982	—	3.1
Total.....	>	949.812	90.342	4.187.783	559.1
4561 - Línguas secas.					
Recife.....	>	52	—	392	
Total.....	>	52	—	392	
4563 - Línguas em conserva.					
Porto do Rio de Janeiro.....	>	41.476	34.946	555.817	600.0
Santos.....	>	372.028	435.221	4.301.358	6.989.8
Rio Grande.....	>	314.396	162.491	4.643.699	2.573.4

1940/1941

MERCADORIAS E PORTOS DE PROCEDÊNCIA	Unidade	QUANTIDADE		VALOR A BORDO NO BRASIL (Cr\$)	
		1940	1941	1940	1941
Pelotas.....	Kg	9.600	4.960	118.024	66.630
Porto Alegre.....	>	44.265	—	539.434	—
Bagé.....	>	4.175	60.100	39.662	570.950
Livramento.....	>	143.832	169.735	1.826.847	2.737.656
Total.....	>	929.772	867.453	12.024.841	13.537.480
4 - Tripas secas.					
Belém.....	>	4.731	3.698	98.030	109.392
Porto do Rio de Janeiro.....	>	84.442	59.154	888.677	1.189.532
Santos.....	>	62.634	66.175	542.011	1.324.129
Livramento.....	>	3.503	384	32.955	2.277
Total.....	>	155.310	129.411	1.561.673	2.625.330
5 - Tripas salgadas.					
Porto do Rio de Janeiro.....	>	120.216	245.234	178.387	452.830
Santos.....	>	534.750	320.185	749.114	564.076
Rio Grande.....	>	70.779	42.289	206.427	62.407
Livramento.....	>	60.452	98.582	161.167	156.647
Total.....	>	786.197	706.290	1.295.045	1.235.960
7 - Miúdos frigorificados.					
Santos.....	>	5.375.168	2.576.370	13.801.351	9.502.682
Rio Grande.....	>	836.359	508.297	2.407.911	1.570.245
Porto Alegre.....	>	—	4.009	—	13.800
Livramento.....	>	828.403	492.442	2.456.770	1.637.033
Total.....	>	7.039.930	3.581.118	18.666.032	12.723.764
13 - Extrato de carne.					
Porto do Rio de Janeiro.....	>	—	100.636	—	2.117.146
Santos.....	>	293.785	811.869	5.527.134	16.961.085
Rio Grande.....	>	233.413	747.348	3.822.573	13.433.251
Livramento.....	>	73.180	649.726	1.275.629	11.523.870
Total.....	>	600.378	2.309.579	10.625.336	44.035.356
100 - 4699 - Produtos de pesca.					
106 - Ostras.					
Santos.....	>	900	—	2.945	—
Total.....	>	900	—	2.945	—
112 - Camarões secos.					
Manaus.....	>	150	—	1.770	—
Belém.....	>	60	116	210	696
S. Francisco.....	>	975	—	12.658	—
Corumbá.....	>	—	25	—	280
Total.....	>	1.185	141	14.638	976
119 - Crustáceos e moluscos, em conserva.					
Porto Velho.....	>	—	24	—	182
Manaus.....	>	25	—	320	—
Recife.....	>	1.520	—	11.376	—
Total.....	>	1.545	24	11.696	182
119 - Peixes frescos por refrigeração ou qualquer outro processo.					
Porto do Rio de Janeiro.....	>	13.180	6.954	25.683	14.111
Santos.....	>	1.700	—	4.118	—
Corumbá.....	>	—	166	—	1.540
Total.....	>	14.880	7.120	29.801	15.651
136 - Sardinha em conserva.					
Porto Velho.....	>	—	34	—	245
Manaus.....	>	—	29	—	450
Porto do Rio de Janeiro.....	>	5.155	5.700	44.515	97.535
Santos.....	>	—	61	—	240
Corumbá.....	>	1.725	2.272	14.830	19.280
Total.....	>	6.880	8.096	59.345	117.750
139 - Peixe em conserva, n. e.					
Porto Velho.....	>	—	22	—	111
Manaus.....	>	4.800	1.394	9.600	3.880
Belém.....	>	104	—	300	—
Porto do Rio de Janeiro.....	>	1.700	490	6.155	1.350
Corumbá.....	>	40	37	249	181
Total.....	>	6.644	1.943	16.304	5.522

1940/1941

MERCADORIAS E PORTOS DE PROCEDÊNCIA	Unidade	QUANTIDADE		VALOR A BORDO NO BRASIL (Cr\$)	
		1940	1941	1940	1941
4700 - 4799 - Outros produtos animais.....	Kg	8.241.555	3.114.321	23.862.123	12.104
4709 - Banha de porco.					
Porto Velho.....		—	240	—	1
Manaus.....		34.265	36.595	134.701	165
Belém.....		525	2.280	2.150	13
Recife.....		617.540	—	276.000	—
Porto do Rio de Janeiro.....		820.240	264.660	3.296.953	1.136
Santos.....		9.155	1.080	22.181	4
Porto Alegre.....		3.091.460	—	11.401.654	—
Livramento.....		13.320	—	30.890	—
Corumbá.....		48.687	39.780	156.554	142
Guajará-mirim.....		—	215	—	1
Total.....		4.635.192	344.850	15.321.033	1.465
4710 - Leite condensado.					
Porto Velho.....		1.995	48	9.440	—
Manaus.....		642	1.333	2.908	7
Belém.....		227	508	1.150	2
Porto do Rio de Janeiro.....		4.800	696.023	14.472	2.434
Corumbá.....		4.759	6.230	23.487	29
Guajará-mirim.....		220	459	1.266	2
Total.....		12.643	704.601	52.723	2.476
4712 - Leite em pó.					
Manaus.....		—	30	—	—
Belém.....		—	144	—	1
Porto do Rio de Janeiro.....		—	6.250	—	56
Corumbá.....		—	100	—	—
Guajará-mirim.....		—	200	—	1
Total.....		—	6.724	—	60
4729 - Manteiga.					
Porto Velho.....		330	937	3.550	—
Manaus.....		14.105	17.775	136.555	157
Belém.....		3.320	11.431	28.742	106
Porto do Rio de Janeiro.....		3.550	49.012	33.800	448
Santos.....		—	145.968	—	1.522
Corumbá.....		1.644	4.126	13.566	37
Guajará-mirim.....		40	730	350	3
Total.....		22.989	229.979	216.563	2.286
4739 - Queijos.					
Porto Velho.....		—	36	—	—
Manaus.....		140	1.036	1.438	—
Belém.....		1.565	8.397	11.686	68
Porto do Rio de Janeiro.....		357	35.631	2.960	336
Santos.....		—	29.957	—	351
Corumbá.....		66	245	494	1
Guajará-mirim.....		—	28	—	—
Total.....		2.128	75.330	16.628	768
4761 - Ovos com casca, frigorificados.					
Porto do Rio de Janeiro.....		39.984	216	214.687	—
Santos.....		56.260	90.010	278.983	462
Rio Grande.....		—	3.705	—	16
Total.....		96.244	93.931	493.670	478
4762 - Ovos sem casca, frigorificados.					
Santos.....		—	24	—	—
Total.....		—	24	—	—
4771 - Banha bovina.					
Santos.....		12.650	—	15.941	—
Rio Grande.....		477.168	—	814.664	—
Livramento.....		1.590.027	1.168.655	2.423.367	1.731
Corumbá.....		—	40	—	—
Total.....		2.079.845	1.168.695	3.253.972	1.731
4781 - Toucinho defumado.					
Porto Velho.....		—	25	—	—
Belém.....		240	1.237	1.080	—
Porto do Rio de Janeiro.....		—	499	—	—
Santos.....		2.568	3.160	13.102	17
Rio Grande.....		—	924	—	7
Porto Alegre.....		5.597	554	20.592	7
Corumbá.....		—	375	—	1
Total.....		8.405	6.774	34.774	38



1940/1941

MERCADORIAS E PORTOS DE PROCEDÊNCIA	Unidade	QUANTIDADE		VALOR A BORDO NO BRASIL (Cr\$)	
		1940	1941	1940	1941
- Barriga de porco, em salmoura.					
Santos.....	Kg	134.518	—	353.626	—
Rio Grande.....	>	13.900	—	40.249	—
Porto Alegre.....	>	10.695	21.544	29.308	72.315
Total.....	>	159.113	21.544	423.183	72.315
- Toucinho em salmoura.					
Belém.....	>	1.040	120	4.650	600
Porto do Rio de Janeiro.....	>	—	450.000	—	2.641.132
Santos.....	>	120.690	2.000	381.972	9.315
Rio Grande.....	>	39.137	—	119.413	—
Porto Alegre.....	>	960.571	9.500	3.293.424	71.731
Corumbá.....	>	—	75	—	—
Total.....	>	1.121.438	461.695	3.799.459	2.722.778
- Mel de abelhas					
Porto do Rio de Janeiro.....	>	558	—	1.248	—
Santos.....	>	—	174	—	688
Florianópolis.....	>	12.500	—	30.532	—
Porto Alegre.....	>	90.500	—	218.288	—
Total.....	>	103.558	174	250.068	688
1) - 4899 - PRODUTOS DIVERSOS.....	>	111.814	2.116.518	321.217	5.312.632
5 - Massa de tomate.					
Manaus.....	>	750	885	3.145	4.758
Belém.....	>	63	790	254	4.230
Recife.....	>	—	1.619.800	—	4.576.007
Porto do Rio de Janeiro.....	>	600	10.000	2.999	50.936
Corumbá.....	>	720	830	3.249	4.710
Total.....	>	2.133	1.632.305	9.647	4.640.641
7 - Sal para uso culinário					
Porto Velho.....	>	—	10.790	—	5.875
Manaus.....	>	—	33.140	—	33.610
Belém.....	>	—	181.986	—	77.427
Corumbá.....	>	—	19.151	—	12.990
Guajará-mirim.....	>	—	47.260	—	26.471
Total.....	>	—	292.327	—	156.373
8 - Vinagre.					
Manaus.....	>	2.940	2.960	2.167	2.182
Belém.....	>	210	—	135	—
Corumbá.....	>	1.256	2.887	1.882	2.256
Total.....	>	4.406	5.847	4.184	4.438
2 - Confeitos, balas e bombons.					
Manaus.....	>	1.566	1.366	6.696	5.538
Belém.....	>	210	240	920	1.484
Santos.....	>	563	462	7.066	5.769
Corumbá.....	>	564	3.734	2.096	10.212
Guajará-mirim.....	>	30	—	205	—
Total.....	>	2.933	5.802	16.983	23.003
9 - Doces de confeitaria, n. e.					
Corumbá.....	>	100	2.573	400	9.751
Guajará-mirim.....	>	—	15	—	144
Total.....	>	100	2.588	400	9.895
1 - Bolachas, bolachinhas e biscoitos.					
Porto Velho.....	>	375	625	3.090	3.417
Manaus.....	>	2.866	1.308	14.057	9.260
Belém.....	>	1.045	790	6.890	8.488
Porto do Rio de Janeiro.....	>	—	2.283	—	21.423
Santos.....	>	167	—	2.034	—
Corumbá.....	>	21.636	21.330	46.171	44.800
Guajará-mirim.....	>	364	60	1.369	364
Total.....	>	26.453	26.396	73.611	87.752
9 - Massas alimentícias, n. e.					
Porto Velho.....	>	60	418	108	896
Manaus.....	>	6.823	6.650	15.805	12.645
Belém.....	>	9.774	19.050	28.389	55.568
Recife.....	>	—	460	—	1.000
Porto do Rio de Janeiro.....	>	—	3.000	—	6.354
Santos.....	>	257	310	2.307	2.502
Corumbá.....	>	22.560	26.239	43.731	49.622
Guajará-mirim.....	>	11.524	11.182	33.349	34.187
Total.....	>	50.998	67.309	126.689	162.774

1940/1941

MERCADORIAS E PORTOS DE PROCEDÊNCIA	Unidade	QUANTIDADE		VALOR A BORDO NO BRASI (Cr\$)	
		1940	1941	1940	1941
		4873 - Conservas e extratos.	Kg	665	25
Manaus.....	»	112	—	398	—
Belém.....	»	1.120	1.538	3.972	21.8
Porto do Rio de Janeiro.....	»	1.846	6.023	28.994	44.2
Santos.....	»	2.640	—	11.973	—
S. Francisco.....	»	—	15	—	1
Rio Grande.....	»	299	640	2.197	3.4
Porto Alegre.....	»	1.629	5.927	7.653	21.5
Corumbá.....	»	139	425	1.723	4.2
Guajará-mirim.....	»	—	—	—	—
Total.....	»	8.450	14.593	62.719	95.6
4899 - Não especificados.	»	—	4.842	—	46.1
Belém.....	»	—	6.028	—	37.0
Porto do Rio de Janeiro.....	»	4.498	55.235	13.212	39.9
Santos.....	»	—	144	—	1.0
Porto Alegre.....	»	11.843	3.062	16.772	7.5
Corumbá.....	»	—	40	—	—
Guajará-mirim.....	»	—	—	—	—
Total.....	»	16.341	69.351	29.984	132.1
4900 - 4999 - PRODUTOS ALIMENTÍCIOS PARA ANIMAIS.....	»	253.213.766	69.599.865	72.685.586	17.211.0
4901 - Alfiste.	»	300	120	480	2
Belém.....	»	—	—	—	—
Total.....	»	300	120	480	2
4920 - 4939 - Farelos.....	»	96.975.532	25.837.760	18.866.393	4.208.1
4926 - Farelo de milho.	»	523.883	—	148.803	7
Santos.....	»	—	1.350	—	—
Corumbá.....	»	—	—	—	—
Total.....	»	523.883	1.350	148.803	7
4931 - Farelo de babagó.	»	500	500	100	1
Belém.....	»	29.508	—	11.169	—
São Luiz.....	»	61.000	—	17.468	—
Salvador.....	»	—	—	—	—
Total.....	»	91.008	500	28.737	1
4932 - Farelo de caroço de algodão.	»	2.294.960	30.000	258.921	3.1
São Luiz.....	»	—	1.320.833	—	292.0
Natal.....	»	3.302.182	712.802	1.011.700	168.2
Recife.....	»	1.316.430	—	271.501	—
Maceió.....	»	401.600	—	170.082	—
Porto do Rio de Janeiro.....	»	8.342.612	6.793.262	2.614.938	1.619.6
Santos.....	»	—	—	—	—
Total.....	»	15.657.784	8.856.897	4.327.142	2.083.0
4933 - Farelo de arroz.	»	1.000	—	180	—
Belém.....	»	—	—	—	—
Total.....	»	1.000	—	180	—
4934 - Farelo de linhaça.	»	470.000	—	202.094	—
Santos.....	»	—	—	—	—
Total.....	»	470.000	—	202.094	—
4938 - Farelo de trigo.	»	—	350	—	1
Belém.....	»	5.269.870	4.086.040	933.479	551.6
Recife.....	»	3.884.764	2.041.587	584.065	210.1
Salvador.....	»	39.313.771	7.764.330	6.637.853	894.2
Porto do Rio de Janeiro.....	»	28.947.812	2.437.106	5.439.144	306.3
Santos.....	»	600.024	—	107.182	—
Paranaguá.....	»	2.154.916	—	439.517	—
Antonina.....	»	—	24.180	—	11.6
Corumbá.....	»	—	—	—	—
Total.....	»	80.171.157	16.353.593	14.141.240	1.974.2
4939 - Farelos, n. e.	»	50.500	609.600	15.431	143.1
Santos.....	»	10.200	15.820	2.766	6.8
Corumbá.....	»	—	—	—	—
Total.....	»	60.700	625.420	18.197	150.0
4950 - Alfafa.	»	7.144	4.880	5.358	5.3
Corumbá.....	»	—	—	—	—
Total.....	»	7.144	4.880	5.358	5.3

1940/1941

MERCADORIAS E PORTOS DE PROCEDÊNCIA	Unidade	QUANTIDADE		VALOR A BORDO NO BRASIL (Cr\$)	
		1940	1941	1940	1941
0 - 4989 - Tortas.....	Kg	147.979.454	33.500.942	18.916.015	8.631.237
0 - Torta de azeitãoim.					
Porto do Rio de Janeiro.....	>	35.000	—	18.393	—
Santos.....	>	50.000	—	29.513	—
Total.....	>	85.000	—	47.906	—
1 - Torta de babaçú.					
Salvador.....	>	292.440	—	85.460	—
Porto do Rio de Janeiro.....	>	400.000	—	133.799	—
Santos.....	>	162.560	—	39.513	—
Total.....	>	855.000	—	258.772	—
2 - Torta de caroço de algodão.					
Parauaíba.....	>	497.910	—	98.125	—
Fortaleza.....	>	4.577.442	703.600	869.679	112.096
Natal.....	>	3.953.256	3.556.000	771.191	618.352
Cabedelo.....	>	11.118.640	1.513.840	3.091.956	297.562
Recife.....	>	3.466.615	—	1.324.819	—
Porto do Rio de Janeiro.....	>	662.229	4.723.680	248.101	1.589.549
Santos.....	>	118.327.526	21.463.297	40.015.227	5.129.833
Total.....	>	142.603.618	31.960.417	46.419.098	7.747.392
4 - Torta de linhaça.					
Porto do Rio de Janeiro.....	>	2.761.055	—	1.232.794	—
Pelotas.....	>	406.400	—	167.172	—
Porto Alegre.....	>	—	256.500	—	160.864
Total.....	>	3.167.455	256.500	1.399.966	160.864
6 - Torta de cumarú.					
Fortaleza.....	>	2.035	—	952	—
Porto do Rio de Janeiro.....	>	1.000	—	2.065	—
Total.....	>	3.035	—	3.017	—
7 - Torta de cacau.					
Salvador.....	>	325.000	934.800	454.138	549.342
Ilhéus.....	>	486.000	320.100	180.495	148.379
Porto do Rio de Janeiro.....	>	—	4.125	—	4.950
Total.....	>	811.000	1.259.025	634.633	702.671
89 - Tortas, n. e.					
Porto do Rio de Janeiro.....	>	257.400	25.000	83.218	20.310
Santos.....	>	96.560	—	26.079	—
Livramento.....	>	100.386	—	43.326	—
Total.....	>	454.346	25.000	152.623	20.310
03 - Carnarina.					
Porto do Rio de Janeiro.....	>	—	213.553	—	157.834
Santos.....	>	4.549.073	6.487.520	2.524.662	2.389.722
Rio Grande.....	>	956.371	50.350	869.456	28.704
Porto Alegre.....	>	121.000	1.029.000	89.872	500.662
Livramento.....	>	2.624.892	2.475.740	1.413.350	1.289.037
Total.....	>	8.251.336	10.256.163	4.897.340	4.365.959
00 - 9999 - CLASSE IV - MANUFATURAS.....	Ton	28.907	48.849	129.802.271	369.090.952
00 - 5999 - DE MATÉRIAS PRIMAS DE ORIGEM ANIMAL.....	>	108	127	816.069	2.343.767
00 - 5199 - De cabelos e pêlos.....	Kg	1.061	5.969	18.596	255.024
19 - Escóvas.					
Porto do Rio de Janeiro.....	>	435	—	1.077	—
Corumbá.....	>	—	30	—	500
Total.....	>	435	30	1.077	500
21 - Pincéis e brochas de crina para verniz, pinturas grossas e usos semelhantes.					
Porto do Rio de Janeiro.....	>	59	37	4.210	9.983
Santos.....	>	—	171	—	39.924
S. Francisco.....	>	—	1.502	—	62.514
Corumbá.....	>	—	30	—	300
Total.....	>	59	1.740	4.210	112.721
31 - Filtros de crina.					
Santos.....	>	372	—	6.863	—
Total.....	>	372	—	6.863	—



## II - EXPORTAÇÃO DE MERCADORIAS NACIONAIS POR PORTOS DE PROCEDÊNCIA

1940/1941

MERCADORIAS E PORTOS DE PROCEDÊNCIA	Unidade	QUANTIDADE		VALOR A BORDO NO BRASIL (Cr\$)	
		1940	1941	1940	1941
5139 - Tecidos de cabelos e pêlos, n.e. Porto do Rio de Janeiro..... Santos.....	Kg > >	195 — —	3.059 1.140 —	6.446 — —	118.34 23.45 —
Total.....	>	195	4.199	6.446	141.80
5200 - 5299 - <i>De despojos animais</i> .....	>	3.269	3.872	164.356	87.58
5243 - Botões ou marcas de chifre ou osso. Manaus..... Porto do Rio de Janeiro..... Santos.....	> > > >	— 258 — 515	— — 66 3.525	5.490 — — 10.064	— — 1.19 69.73
Total.....	>	773	3.591	15.554	70.92
5247 - Grampos, pentes, travessas e semelhantes de chifre ou osso. Manaus.....	> >	— —	164 —	— —	6.61 —
Total.....	>	—	164	—	6.61
5253 - Botões ou marcas de madrepérola. Porto do Rio de Janeiro..... Santos.....	> > >	235 2.261	70 47	20.974 127.828	4.04 5.99
Total.....	>	2.496	117	148.802	10.04
5300 - 5399 - <i>De corpos graços</i> .....	>	12.391	22.222	54.381	100.28
5398 - Velas Porto Velho..... Manaus..... Belém..... Porto do Rio de Janeiro..... Santos..... Corumbá..... Guajará-mirim.....	> > > > > > >	— 3.856 1.812 909 — 2.989 2.834	695 2.142 145 11.058 3.843 2.877 1.482	— 15.800 7.659 4.576 — 12.361 13.985	4.03 10.37 82 48.79 15.56 10.90 9.79
Total.....	>	12.391	22.222	54.381	100.28
5600 - 5699 - <i>De peles e couros</i> .....	>	90.789	94.817	578.736	1.900.87
5609 - Calçados. Porto Velho..... Manaus..... Belém..... Porto do Rio de Janeiro..... Santos..... Porto Alegre..... Corumbá..... Guajará-mirim.....	> > > > > > > >	148 841 2.207 41 5.301 2 5.130 14	30 648 21.842 20.641 8.069 2.813 1.734 162	5.378 7.916 62.274 2.431 70.819 100 67.591 588	291 8.12 668.81 652.14 173.30 53.22 38.25 3.11
Total.....	>	13.684	55.939	217.097	1.597.36
5657 - Pelegos. Santos..... Rio Grande..... Pelotas..... Livramento..... Quaraí.....	> > > > >	— — 17.910 2.635 53.485 —	7 — 16.297 — 11.025 2.000	— — 50.551 12.493 241.244 —	22 — 60.31 — 49.47 7.36
Total.....	>	74.030	29.329	304.288	117.40
5699 - Não especificadas. Manaus..... Belém..... Porto do Rio de Janeiro..... Santos..... Porto Alegre..... Livramento..... Corumbá.....	> > > > > > >	197 40 320 — 775 180 1.563	— 199 2.424 5.053 — — 1.873	655 128 16.785 — 22.316 2.347 15.120	— 6.90 83.77 88.57 — — 6.87
Total.....	>	3.075	9.549	57.351	186.14
6000 - 6999 - <i>DE MATÉRIAS PRIMAS DE ORIGEM VEGETAL</i> .....	Ton	16.879	21.701	13.045.813	21.507.20
6000 - 6099 - <i>De cascas e de outras partes de vegetais</i> .....	Kg	84.873	85.197	1.076.048	2.039.31
6019 - Obras de cortiça. Porto do Rio de Janeiro..... Santos.....	> > >	— 20.625 13.900	— 51 —	— 39.334 30.465	— 2.44 —
Total.....	>	34.525	51	69.799	2.44
6023 - Botões ou marcas de corozó, jarina e semelhantes. Porto do Rio de Janeiro..... Santos..... Guajará-mirim.....	> > > >	— — — —	4.685 9.359 45 —	— — — —	203.91 372.31 1.21 —
Total.....	>	—	14.089	—	577.54

1940/1941

MERCADORIAS E PORTOS DE PROCEDÊNCIA	Unidade	QUANTIDADE		VALOR A BORDO NO BRASIL (Cr\$)	
		1940	1941	1940	1941
31 - Fumo desfiado.					
Manaus.....	Kg	135	—	1.155	—
Belém.....	"	9.505	5.110	85.656	43.605
Porto do Rio de Janeiro.....	"	10.710	23.320	99.750	216.321
Santos.....	"	—	2.320	—	22.261
Corumbá.....	"	87	219	755	2.338
Total.....		20.437	30.769	187.316	284.525
33 - Charutos.					
Belém.....	Um	—	10.000	—	5.598
Salvador.....	"	1.689.328	2.159.897	561.416	745.372
Porto do Rio de Janeiro.....	"	45.104	275.325	25.791	82.763
Santos.....	"	20.000	150	7.288	306
Rio Grande.....	"	360.150	408.550	103.980	148.155
Total.....		2.114.582	2.853.922	698.475	982.194
34 - Cigarrilhos					
Salvador.....	"	138.460	243.300	11.718	20.671
Porto do Rio de Janeiro.....	"	—	25.000	—	1.412
Total.....		138.460	268.300	11.718	22.083
35 - Cigarros.					
Belém.....	Kg	1.132	834	8.367	10.523
Salvador.....	"	—	12	—	866
Porto do Rio de Janeiro.....	"	3.101	4.886	31.679	41.628
Santos.....	"	291	—	6.160	—
Corumbá.....	"	4.165	6.866	62.294	114.015
Total.....		8.689	12.598	108.500	167.032
36 - Rapé ou tabaco em pó.					
Manaus.....	"	31	20	240	260
Total.....		31	20	240	260
99 - Não especificadas					
Porto do Rio de Janeiro.....	"	—	187	—	3.288
Total.....		—	187	—	3.288
00 - 6199 - De caules não lenhosos.....	"	—	1.078	—	7.362
99 - De caules não lenhosos.					
Santos.....	"	—	1.078	—	7.362
Total.....		—	1.078	—	7.362
200 - 6299 - De fibras e matérias filamentosas, exclusive as têxteis.....	"	51.676	249.387	89.807	1.093.365
219 - Escôvas.					
Manaus.....	"	1.036	—	1.409	—
Belém.....	"	—	75	—	355
Porto do Rio de Janeiro.....	"	—	19	—	264
Total.....		1.036	94	1.409	619
272 - Chapéus simples de palha do Chile e semelhantes.					
Manaus.....	"	10	—	150	—
Santos.....	"	—	181	—	2.090
Total.....		10	181	150	2.090
274 - Chapéus simples de palha de arroz e semelhantes.					
Porto Velho.....	"	—	45	—	720
Manaus.....	"	216	431	2.030	4.954
Santos.....	"	—	85	—	1.277
Corumbá.....	"	50	174	240	1.187
Total.....		266	735	2.270	8.138
294 - Cordoalha					
Porto do Rio de Janeiro.....	"	—	8.683	—	95.402
Santos.....	"	—	14.828	—	176.905
Total.....		—	23.511	—	272.307
295 - Esteiras e esteirinhas.					
Manaus.....	"	—	34	—	140
Total.....		—	34	—	140
298 - Vassouras.					
Porto Velho.....	"	—	243	—	900
Manaus.....	"	1.698	896	2.621	2.176
Belém.....	"	492	430	1.734	1.350

1940/1941

MERCADORIAS E PORTOS DE PROCEDÊNCIA	Unidade	QUANTIDADE		VALOR A BORDO NO BRAS (Cr\$)	
		1940	1941	1940	1941
Corumbá.....	Kg	304	461	1.085	1
Guajará-mirim.....	»	52	153	112	
Total.....	»	2.546	2.188	5.552	7
6299 - Não especificadas.					
Manaus.....	»	—	347	—	2
Belém.....	»	—	492	—	2
Recife.....	»	—	74.065	—	529
Porto do Rio de Janeiro.....	»	1.510	8.683	2.361	102
Santos.....	»	2.294	9.712	20.621	68
Paranaguá.....	»	—	49.978	—	34
Antonina.....	»	43.750	47.039	56.760	39
S. Francisco.....	»	—	31.400	—	20
Corumbá.....	»	264	853	684	1
Guajará-mirim.....	»	—	75	—	1
Total.....	»	47.818	222.644	80.426	802
6500 - 6599 - De madeiras.....		16.502.927	21.120.486	9.342.731	13.516
6501 - Caixas para encaixotamento, armadas ou não.					
Porto do Rio de Janeiro.....	»	895.452	—	751.557	
Santos.....	»	3.661.248	300.483	2.427.803	214
Paranaguá.....	»	3.771.041	6.578.292	2.470.025	4.811
Antonina.....	»	91.699	—	46.216	
S. Francisco.....	»	3.791.964	8.088.964	2.140.567	5.854
Itajaí.....	»	—	19.770	—	64
Livramento.....	»	—	461.000	—	224
Total.....	»	12.211.404	15.448.509	7.836.168	11.171
6529 - Móveis, móveis e peças avulsas.					
Manaus.....	»	80	276	120	
Belém.....	»	—	1.646	—	12
Porto do Rio de Janeiro.....	»	221	2.472	3.100	26
Porto Alegre.....	»	880	—	7.379	
Corumbá.....	»	2.961	1.832	6.155	12
Guajará-mirim.....	»	101	170	554	
Total.....	»	4.243	6.396	17.398	58
6555 - Tacos para assoalho.					
S. Francisco.....	»	26.481	—	150.732	
Porto Alegre.....	»	—	7.626	—	16
Corumbá.....	»	250	—	450	
Total.....	»	26.731	7.626	151.182	16
6584 - Objetos para cima de mesa, parede ou teto, de adorno ou fantasia.					
Belém.....	»	8	14	234	
Porto do Rio de Janeiro.....	»	4.814	4.210	158.103	177
Santos.....	»	2.918	485	39.555	21
Paranaguá.....	»	90	—	3.280	
S. Francisco.....	»	—	211	—	1
Corumbá.....	»	—	2	—	
Total.....	»	7.830	4.922	201.172	21
6585 - Artigos para colégio e escritório.					
Santos.....	»	—	1.488	—	2
Total.....	»	—	1.488	—	2
6590 - Ancoretas, barris, pipas e semelhantes.					
Porto do Rio de Janeiro.....	»	42.000	16.000	36.550	1
Antonina.....	»	—	9.673	—	
Rio Grande.....	»	10.075	—	5.098	
Livramento.....	»	76.740	264.948	38.805	14
Corumbá.....	»	—	41	—	
Total.....	»	128.815	290.662	80.453	16
6593 - Cabos de vassouras.					
Manaus.....	»	—	50	—	
Belém.....	»	140	—	300	
Porto do Rio de Janeiro.....	»	23.533	—	6.786	
Santos.....	»	3.390	—	2.955	
Paranaguá.....	»	585.107	960.742	149.683	251
Antonina.....	»	2.975.507	3.320.623	642.166	93
S. Francisco.....	»	527.511	1.038.691	141.536	36
Total.....	»	4.115.188	5.320.106	943.426	1.56
6599 - Não especificadas.					
Porto Velho.....	»	200	—	350	
Manaus.....	»	525	75	1.560	
Belém.....	»	421	1.093	1.295	
Porto do Rio de Janeiro.....	»	259	5.544	11.451	1



1940/1941

MERCADORIAS E PORTOS DE PROCEDÊNCIA	Unidade	QUANTIDADE		VALOR A BORDO NO BRASIL (Cr\$)	
		1940	1941	1940	1941
Santos.....	Kg	1.466	8.657	20.657	156.100
Paranaguá.....	>	—	505	—	9.133
Antonina.....	>	461	—	19.509	—
Porto Alegre.....	>	—	18.720	—	67.531
Livramento.....	>	—	385	—	3.272
Corumbá.....	>	5.214	5.798	57.600	19.578
Guajará-mirim.....	>	170	—	600	—
Total.....	>	8.716	40.777	113.022	317.338
60 - 6699 - <i>Papel</i> .....	>	151.931	69.635	678.759	546.754
68 - Papel para fotografia e cópias de desenhos ou plantas					
Porto do Rio de Janeiro.....	>	—	174	—	3.942
Santos.....	>	1.902	7.623	36.586	124.254
Total.....	>	1.902	7.797	36.586	128.196
72 - Cartão para carteiras de cigarros e outros usos.					
Belém.....	>	1.080	—	15.741	—
Porto do Rio de Janeiro.....	>	105.716	—	412.898	—
Santos.....	>	—	36	—	700
Total.....	>	106.796	36	428.639	700
99 - Papel n e.					
Porto Velho.....	>	468	34	13.940	910
Manaus.....	>	2.752	237	10.448	1.365
Belém.....	>	195	178	3.848	3.273
Porto do Rio de Janeiro.....	>	15.200	49.327	62.818	307.256
Santos.....	>	23.612	10.861	113.764	93.248
Corumbá.....	>	651	844	2.815	3.182
Guajará-mirim.....	>	355	321	5.901	8.624
Total.....	>	43.233	61.802	213.534	417.858
00 - 6799 - <i>Aplicações do papel</i> .....	>	31.111	50.437	229.056	775.606
00 - Almanques ou folhinhas, jornais e revistas.					
Porto do Rio de Janeiro.....	>	13.551	13.058	61.212	70.661
Corumbá.....	>	—	3	—	50
Total.....	>	13.551	13.061	61.212	70.711
05 - Livros para leitura.					
Porto do Rio de Janeiro.....	>	12.932	10.540	108.755	224.523
Santos.....	>	—	150	—	8.000
Corumbá.....	>	30	20	1.724	30
Total.....	>	12.962	10.710	110.479	232.553
25 - Mortalhas para cigarros.					
Manaus.....	>	—	346	—	13.800
Belém.....	>	—	31	—	610
Porto do Rio de Janeiro.....	>	—	9.762	—	186.355
Guajará-mirim.....	>	—	724	—	18.215
Total.....	>	—	10.863	—	218.980
797 - Obras impressas.					
Manaus.....	>	148	—	1.974	—
Belém.....	>	13	372	121	11.195
Porto do Rio de Janeiro.....	>	2.488	2.256	25.539	41.913
Santos.....	>	—	393	—	8.924
Corumbá.....	>	283	451	5.175	3.652
Total.....	>	2.932	3.972	32.809	65.684
799 - Não especificadas.					
Manaus.....	>	173	452	6.910	12.835
Belém.....	>	633	1.293	9.894	13.208
Fortaleza.....	>	—	20	—	300
Porto do Rio de Janeiro.....	>	594	8.095	4.507	109.210
Santos.....	>	4	552	254	24.068
Paranaguá.....	>	—	452	—	11.726
Porto Alegre.....	>	—	311	—	1.912
Livramento.....	>	69	—	930	—
Corumbá.....	>	161	260	961	805
Guajará-mirim.....	>	32	296	1.100	8.614
Total.....	>	1.666	11.831	24.556	187.678
800 - 6889 - <i>De borracha, guta-percha, ebonite e semelhantes</i> .....	>	56.373	124.508	1.629.412	3.527.971
839 - Borracha em tecidos e artefatos com mescla de qualquer matéria têxtil.					
Porto do Rio de Janeiro.....	>	—	2	—	140
Santos.....	>	—	1.554	—	49.017
Total.....	>	—	1.556	—	49.157

1940/1941

MERCADORIAS E PORTOS DE PROCEDÊNCIA	Unidade	QUANTIDADE		VALOR A BORDO NO BRASIL (Cr\$)	
		1940	1941	1940	1941
6861 - Correias de borracha para máquinas.					
Porto do Rio de Janeiro.....	Kg	—	576	—	11
Santos.....	"	—	1.893	—	31
Total.....	"	—	2.469	—	42
6876 - Calçados e galochas de borracha.					
Porto Velho.....	"	—	100	—	1
Manaus.....	"	593	1.100	6.424	15
Belém.....	"	273	9.673	4.000	99
Porto do Rio de Janeiro.....	"	10.286	27.392	360.779	1.111
Santos.....	"	5.657	27.431	70.294	411
Corumbá.....	"	60	90	321	2
Guajará-mirim.....	"	18	—	156	—
Total.....	"	16.887	65.786	441.974	1.647
6877 - Grampos, pentes, travessas e semelhantes de borracha					
Manaus.....	"	—	1	—	—
Santos.....	"	25.886	31.071	991.968	1.339
Total.....	"	25.886	31.072	991.968	1.339
6883 - Lâminas de borracha com ou sem tecido interior.					
Porto do Rio de Janeiro.....	"	—	1.472	—	19
Santos.....	"	3.030	156	27.439	1
Total.....	"	3.030	1.628	27.439	39
6885 - Artigos de borracha para colégio e escritório.					
Porto do Rio de Janeiro.....	"	2.646	5.010	72.105	119
Santos.....	"	—	98	—	—
Corumbá.....	"	—	1	—	—
Total.....	"	2.646	5.109	72.105	119
6889 - Manufaturas de borracha, n. e.					
Manaus.....	"	205	212	2.041	—
Belém.....	"	—	33	—	—
Porto do Rio de Janeiro.....	"	33	487	1.227	1
Santos.....	"	2.106	8.696	32.177	21
Rio Grande.....	"	—	1.671	—	1
Porto Alegre.....	"	5.430	5.701	59.428	51
Livramento.....	"	150	70	1.053	—
Corumbá.....	"	—	18	—	—
Total.....	"	7.924	16.888	95.926	309
7000 - 7999 - DE MATÉRIAS PRIMAS DE ORIGEM MINERAL.....	Ton	1.198	8.200	7.995.859	23.977
7000 - 7099 - De pedras e de outras matérias minerais.....	Kg	683.343	2.091.629	1.578.466	3.899
7032 - Telhas de argila.					
Paranaguá.....	"	—	22.000	—	—
Jaguaraão.....	"	2.600	—	639	—
Livramento.....	"	—	27.500	—	—
Corumbá.....	"	3.040	27.750	1.524	—
Total.....	"	5.640	77.250	2.163	—
7034 - Tijolos refratários de argila.					
Belém.....	"	600	—	600	—
Santos.....	"	—	33.742	—	10
Total.....	"	600	33.742	600	10
7035 - Tijolos de alvenaria.					
Santos.....	"	—	60.012	—	—
Corumbá.....	"	10.000	366.000	5.600	—
Total.....	"	10.000	426.012	5.600	—
7039 - Manufaturas de argila, n. e.					
Manaus.....	"	—	40	—	—
Belém.....	"	18	450	108	—
Porto do Rio de Janeiro.....	"	—	29.739	—	—
Santos.....	"	35.836	289	108.697	—
Porto Alegre.....	"	1.440	—	396	—
Corumbá.....	"	4.467	1.219	2.560	—
Guajará-mirim.....	"	—	55	—	—
Total.....	"	41.761	31.792	111.761	—
7057 - Manufaturas de mármore.					
Manaus.....	"	70	—	800	—
Total.....	"	70	—	800	—

1940/1941

MERCADORIAS E PORTOS DE PROCEDÊNCIA	Unidade	QUANTIDADE		VALOR A BORDO NO BRASIL (Cr\$)	
		1940	1941	1940	1941
- Manufaturas de granito					
Manaus.....	Kg	—	110	—	152
Porto do Rio de Janeiro.....	»	3.445	26.524	12.398	59.373
Total.....	»	3.445	26.634	12.398	59.525
- Azulejos, ladrilhos e guarnições de pedras e de outras matérias minerais.					
Belém.....	»	384	216	1.546	345
Porto do Rio de Janeiro.....	»	400.913	1.298.970	896.852	2.855.464
Santos.....	»	220.521	181.592	545.620	476.917
Total.....	»	621.818	1.480.778	1.444.018	3.332.726
- Objetos de pedras e de outras matérias minerais para cima de mesa, parede ou teto, de adorno ou fantasia.					
Santos.....	»	—	6.888	—	186.983
Total.....	»	—	6.888	—	186.983
- Obras de mica ou malacacheta.					
Porto do Rio de Janeiro.....	»	9	—	1.126	—
Total.....	»	9	—	1.126	—
- Não especificadas					
Porto do Rio de Janeiro.....	»	—	740	—	13.591
Santos.....	»	—	6.993	—	52.864
Corumbá.....	»	—	800	—	300
Total.....	»	—	8.533	—	66.755
- 7199 - De minerais preciosos semi-preciosos e raros.....	»	—	1	—	3.509
- Manufaturas de prata					
Porto do Rio de Janeiro.....	Gramas	—	1.160	—	3.509
Total.....	»	—	1.160	—	3.509
- 7499 - De ferro e aço.....	Kg	137.599	5.228.829	1.512.748	11.472.799
- Alfinetes.					
Porto do Rio de Janeiro.....	»	137	—	3.835	—
Santos.....	»	125	1.242	2.854	29.207
Total.....	»	262	1.242	6.689	29.207
- Arame farpado.					
Manaus.....	»	—	454	—	1.550
Corumbá.....	»	—	425	—	1.300
Total.....	»	—	879	—	2.850
- Arame nú, simples ou galvanizado.					
Vitória.....	»	—	1.150.000	—	2.245.899
Porto do Rio de Janeiro.....	»	—	269.000	—	411.660
Corumbá.....	»	51	250	200	653
Total.....	»	51	1.419.250	200	2.658.212
1) - Manufaturas de arame, n e.					
Porto Velho.....	»	—	300	—	900
Manaus.....	»	41	22	780	244
Belém.....	»	—	46	—	1.485
Corumbá.....	»	1.214	340	8.429	2.159
Total.....	»	1.255	708	9.209	4.788
3) - Obras de folha de Flandres.					
Manaus.....	»	2.951	212	17.776	2.695
Belém.....	»	—	1.072	—	7.451
Porto do Rio de Janeiro.....	»	—	494	—	7.270
Santos.....	»	—	800	—	10.500
Corumbá.....	»	2.608	152	14.832	759
Total.....	»	5.559	2.730	32.608	28.675
0 - Cadeados, fechaduras, trincos, molas e semelhantes.					
Porto Velho.....	»	64	158	903	2.837
Manaus.....	»	—	206	—	3.525
Belém.....	»	—	90	—	8.663
Porto do Rio de Janeiro.....	»	—	4.085	—	73.227
Santos.....	»	—	34.174	—	387.258
Corumbá.....	»	54	1.156	459	8.816
Guajará-mirim.....	»	—	846	—	5.301
Total.....	»	118	40.665	1.362	489.627
7 - Pregos.					
Manaus.....	»	—	286	—	1.500
Porto do Rio de Janeiro.....	»	—	6.140	—	25.782



1940/1941

MERCADORIAS E PORTOS DE PROCEDÊNCIA	Unidade	QUANTIDADE		VALOR A BORDO NO BRASIL (Cr\$)	
		1940	1941	1940	1941
Corumbá.....	Kg	—	454	—	2.3
Guajará-mirim.....		—	31	—	2
Total.....		—	6.911	—	29.8
7449 - Artigos para confecções e instalações, n. e.					
Porto Velho.....		—	—	—	—
Manaus.....		—	204	—	2.4
Belém.....		110	6	675	—
Porto do Rio de Janeiro.....		—	153	—	3.8
Santos.....		—	12.318	19.806	191.7
Porto Alegre.....		3.461	16.132	63.120	324.8
Livramento.....		—	3.470	—	33.1
Corumbá.....		—	209	—	6.3
Guajará-mirim.....		—	394	—	2.4
Total.....		—	10	—	—
7482 - Fogões a gás.		4.299	32.896	83.601	565.8
Santos.....		5.990	13.507	64.279	152.7
Total.....		5.990	13.507	64.279	152.7
7483 - Fogareiros, fornos e semelhantes.					
Manaus.....		—	—	—	—
Belém.....		83	198	730	1.1
Porto do Rio de Janeiro.....		—	20	—	—
Santos.....		61	3.981	700	22.7
Foz do Iguaçu.....		17	2.268	1.013	26.7
Porto Alegre.....		150	—	700	—
Corumbá.....		2.652	—	8.153	—
Total.....		1.230	186	3.796	—
7484 - Objetos para cima de mesa, parede ou tecto, de adorno ou fantasia.		4.193	6.653	15.103	51.1
Santos.....		214	—	11.418	—
Total.....		214	—	11.418	—
7485 - Artigos para escritório.					
Santos.....		—	1.825	—	48.
Total.....		—	1.825	—	48.
7486 - Objetos de uso doméstico ou pessoal.					
Porto Velho.....		—	—	—	—
Manaus.....		—	252	—	1.
Belém.....		—	2.958	—	40.
Porto do Rio de Janeiro.....		—	257	—	7.
Santos.....		559	3.001	22.725	64.
Porto Alegre.....		39.641	57.341	578.412	1.115.
Livramento.....		3.396	13.002	124.286	662.
Corumbá.....		—	3.385	—	68.
Guajará-mirim.....		391	245	3.848	1.
Total.....		—	285	—	5.
7488 - Tubos, exclusive os flexíveis.		43.987	80.726	729.271	1.968.
Porto Velho.....		—	—	—	—
Porto do Rio de Janeiro.....		45	—	307	—
Santos.....		4.600	3.361.983	5.708	4.186.
Corumbá.....		19.400	7.046	26.624	68.
Total.....		2.645	906	8.468	5.
7490 - Recipientes para condução de líquidos e gases.		26.690	3.369.935	41.107	4.259.
Belém.....		—	109	—	—
Porto do Rio de Janeiro.....		22	—	1.470	—
Corumbá.....		240	48	300	—
Total.....		262	157	1.770	—
7494 - Obras cromadas ou niqueladas, n. e.					
Porto do Rio de Janeiro.....		357	—	45.831	—
Santos.....		2.896	1.063	120.430	15.
Porto Alegre.....		1.081	—	81.237	—
Total.....		4.334	1.063	247.498	15.
7495 - Obras envernizadas, galvanizadas ou pintadas, n. e.					
Porto do Rio de Janeiro.....		—	—	—	—
Santos.....		—	720	—	6
Porto Alegre.....		—	4.599	—	56.
Livramento.....		—	1.483	—	16.
Corumbá.....		—	1.146	—	13.
Guajará-mirim.....		—	2	—	—
Total.....		—	160	—	93
Total.....		—	8.110	—	—

1940/1941

MERCADORIAS E PORTOS DE PROCEDÊNCIA	Unidade	QUANTIDADE		VALOR A BORDO NO BRASIL (Cr\$)	
		1940	1941	1940	1941
3 - Obras para instalações sanitárias.					
Manaus.....	Kg	—	160	—	1.900
Belém.....	"	—	165	—	1.800
Porto do Rio de Janeiro.....	"	—	2.466	—	11.535
Santos.....	"	—	117.575	—	469.909
Corumbá.....	"	—	55	—	400
Total.....	"	—	120.421	—	485.544
7 - Obras esmaltadas n e					
Manaus.....	"	2.109	2.350	20.438	17.658
Belém.....	"	—	141	—	875
Santos.....	"	2.971	51.529	21.867	259.827
Corumbá.....	"	196	—	1.330	—
Guajará-mirim.....	"	62	45	731	1.169
Total.....	"	5.338	54.065	44.366	279.529
9 - Não especificadas.					
Porto Velho.....	"	500	906	2.020	6.113
Manaus.....	"	10.713	2.144	59.698	15.306
Belém.....	"	1.365	5.030	10.434	20.493
Porto do Rio de Janeiro.....	"	2.824	2.952	13.069	24.374
Santos.....	"	1.395	51.493	27.663	194.849
Porto Alegre.....	"	1.056	—	12.081	—
Livramento.....	"	—	618	—	14.861
Corumbá.....	"	17.194	3.659	99.302	31.256
Guajará-mirim.....	"	—	284	—	1.136
Total.....	"	35.047	67.086	224.267	308.388
10 - 7599 - De outros metais de uso corrente.....	"	36.968	39.731	1.894.023	2.213.377
19 - Manufaturas de chumbo					
Manaus.....	"	45	430	240	3.180
Santos.....	"	255	2.664	1.674	23.230
Corumbá.....	"	220	100	605	650
Total.....	"	520	3.194	2.519	27.060
19 - Manufaturas de estanho.					
Porto do Rio de Janeiro.....	"	261	427	8.802	8.377
Total.....	"	261	427	8.802	8.377
20 - Cadeados, fechaduras, trincos, moias e semelhantes, de cobre.					
Manaus.....	"	103	—	984	—
Porto do Rio de Janeiro.....	"	344	11	9.948	1.055
Santos.....	"	2.835	950	36.250	37.713
Corumbá.....	"	11	40	310	300
Total.....	"	3.293	1.001	47.492	39.068
23 - Torneiras, registros e válvulas de cobre.					
Porto do Rio de Janeiro.....	"	—	3.075	—	68.957
Santos.....	"	—	1.318	—	34.933
Total.....	"	—	4.393	—	103.890
50 - Adereços e objetos semelhantes de cobre para adorno pessoal					
Porto do Rio de Janeiro.....	"	—	880	—	325.100
Santos.....	"	—	460	—	25.609
Total.....	"	—	1.340	—	350.709
54 - Objetos de cobre para cima de mesa, parede ou teto, de adorno ou fantasia.					
Porto do Rio de Janeiro.....	"	60	189	2.991	8.060
Santos.....	"	1.252	8	129.988	807
Porto Alegre.....	"	657	—	35.260	—
Total.....	"	1.969	197	168.239	8.867
70 - Objetos de cristofle e semelhantes.					
Manaus.....	"	44	57	1.240	3.658
Porto do Rio de Janeiro.....	"	16	—	1.003	—
Santos.....	"	17.649	18.107	1.212.832	1.421.962
Paranaguá.....	"	—	8	—	467
Porto Alegre.....	"	5.935	270	196.768	24.381
Livramento.....	"	390	863	20.579	20.608
Corumbá.....	"	2	2	120	120
Guajará-mirim.....	"	42	—	432	—
Total.....	"	24.078	19.307	1.432.974	1.471.196

1940/1941

MERCADORIAS E PORTOS DE PROCEDÊNCIA	Unidade	QUANTIDADE		VALOR A BORDO NO BRASIL (Cr\$)	
		1940	1941	1940	1941
7574 - Obras de bronze e outras ligas de cobre. Porto do Rio de Janeiro..... Santos.....	Kg >	— 514	1.820 732	— 8.007	47.51 8.34
Total.....	>	514	2.552	8.007	55.86
7579 - Obras de cobre, n. e. Manaus..... Porto do Rio de Janeiro..... Santos..... Porto Alegre..... Livramento.....	> > > > >	139 — 1.695 — —	9 2.469 1.032 36 564	1.496 — 61.713 — —	30 36.04 44.81 4.57 7.41
Total.....	>	1.834	4.110	63.209	93.15
7598 - Tipos para tipografia. Santos.....	>	4.499	3.210	162.781	55.19
Total.....	>	4.499	3.210	162.781	55.19
7600 - 7699 - De metais de uso especial.....	>	5.482	1.065	229.706	124.20
7608 - Utensílios de alumínio para uso doméstico. Manaus..... Porto do Rio de Janeiro..... Santos..... Corumbá..... Guajará-mirim.....	> > > > >	— 115 327 1.177 831 —	— 282 276 65 200 68	— 780 11.402 30.159 9.936 —	— 2.78 19.48 3.17 1.24 1.26
Total.....	>	2.450	891	52.277	27.95
7609 - Manufaturas de alumínio, n. e. Manaus..... Porto do Rio de Janeiro..... Santos.....	> > > >	— — 1.040 1.989	170 — — —	— — 40.099 43.931	1.67 — — —
Total.....	>	3.029	170	84.030	1.67
7684 - Tungstênio ou volfrâmio em fio. Porto do Rio de Janeiro.....	Gramas	3.564	3.537	93.399	94.64
Total.....	>	3.564	3.537	93.399	94.64
7800 - 7889 - De louça e vidro.....	Kg	334.639	838.577	2.780.916	6.268.31
7819 - Lâminas de vidro para vidraças, claraboias, navios e outros usos. Belém..... Santos..... Corumbá.....	> > > >	— — 36.496 —	25 57.606 48	— 73.986 —	43 190.4 27
Total.....	>	36.496	57.679	73.986	191.04
7821 - Mosaicos de porcelana. Porto do Rio de Janeiro..... Santos.....	> > >	— — 594	16 83.984	— — 32.855	1.89 231.11
Total.....	>	594	84.000	32.855	233.00
7851 - Empólas de vidro para laboratório. Porto do Rio de Janeiro..... Santos.....	> > >	— — 36.111 18.139	— — 49.844 15.385	— — 820.783 287.983	— — 1.605.51 298.0
Total.....	>	54.250	65.229	1.108.766	1.903.61
7859 - Artigos de louça e vidro para laboratório, n. e. Porto do Rio de Janeiro..... Santos.....	> > >	— — —	14.198 8.345	— —	277.3 114.6
Total.....	>	—	22.543	—	392.0
7879 - Manufaturas de louça, n. e. Manaus..... Belém..... Porto do Rio de Janeiro..... Santos..... Corumbá..... Guajará-mirim.....	> > > > > > >	— 1.153 — 7.490 72.508 666 40	1.854 547 27.614 342.510 362 368	7.378 — 30.705 208.548 5.352 700	14.0 3.7 164.6 1.217.3 2.3 1.8
Total.....	>	81.857	373.255	252.683	1.403.91
7881 - Empólas ou bulbos de vidro para lâmpadas elétricas. Porto do Rio de Janeiro..... Santos.....	> > >	143.090 265	172.665 —	1.150.843 5.325	1.587.11
Total.....	>	143.355	172.665	1.156.168	1.587.11
7882 - Garrafas, frascos e potes de vidro. Porto do Rio de Janeiro..... Santos.....	> > >	— — —	23.759 153	— —	86.7 3.8



1940/1941

MERCADORIAS E PORTOS DE PROCEDÊNCIA	Unidade	QUANTIDADE		VALOR A BORDO NO BRASIL (Cr\$)	
		1940	1941	1940	1941
		Corumbá.....	Kg	—	2
Guajará-mirim.....	>	—	30	—	327
Total.....	>	—	23.944	—	90.740
84 - Objetos de vidro para cima de mesa, parede ou teto, de adorno ou fantasia.					
Porto do Rio de Janeiro.....	>	—	1.469	—	55.298
Santos.....	>	565	4.786	3.225	51.338
Total.....	>	565	6.255	3.225	106.636
89 - Manufaturas de vidro, n. e.					
Porto Velho.....	>	159	—	925	—
Manaus.....	>	132	1.011	610	4.528
Belém.....	>	—	164	—	830
Salvador.....	>	—	175	—	3.500
Porto do Rio de Janeiro.....	>	13.842	9.375	113.153	154.891
Santos.....	>	3.345	22.131	38.365	194.549
Corumbá.....	>	44	52	180	785
Guajará-mirim.....	>	—	99	—	844
Total.....	>	17.522	33.007	153.233	359.927
000 - 8399 - DE MATÉRIAS FIMAS TÊXTEIS.	Ton	4.528	11.383	74.976.294	254.255.340
000 - 8199 - De lêxteis de origem vegetal.	Kg	4.442.243	11.063.599	72.664.532	229.012.546
000 - 8099 - De algodão.	>	4.041.498	9.955.261	69.986.279	220.095.156
039 - Tecidos.					
Porto Velho.....	>	1.689	719	27.732	13.776
Manaus.....	>	18.918	18.416	229.977	286.610
Belém.....	>	5.279	49.805	62.300	1.183.444
São Luiz.....	>	—	16.076	—	250.576
Recife.....	>	77.959	265.001	1.677.151	7.597.051
Salvador.....	>	56.791	114.839	793.562	1.857.546
Porto do Rio de Janeiro.....	>	2.322.349	6.065.811	42.225.018	143.467.847
Santos.....	>	1.374.834	2.622.000	21.208.772	52.321.352
Foz do Iguaçu.....	>	1.254	—	15.000	—
S. Francisco.....	>	336	3.990	5.161	90.360
Itajaí.....	>	71.657	46.185	1.293.200	1.028.851
Rio Grande.....	>	—	1.572	—	32.388
Ponta Porã.....	>	2.749	—	30.920	—
Corumbá.....	>	6.522	10.720	56.395	132.264
Guajará-mirim.....	>	18.034	22.798	279.149	386.986
Total.....	>	3.958.371	9.237.932	67.904.337	208.649.051
849 - Artigos para confecções					
Porto do Rio de Janeiro.....	>	—	5.386	—	230.208
Santos.....	>	—	689	—	129.995
S. Francisco.....	>	—	11.690	—	317.145
Total.....	>	—	17.765	—	677.348
8050 - Alcatifas e tapetes.					
Porto do Rio de Janeiro.....	>	—	772	—	14.931
Santos.....	>	—	19.407	—	405.196
Total.....	>	—	20.179	—	420.127
8077 - Meias.					
Manaus.....	>	—	2	—	120
Porto do Rio de Janeiro.....	>	—	7.215	—	865.333
Santos.....	>	—	2.719	—	408.590
Porto Alegre.....	>	—	627	—	76.576
Total.....	>	—	10.563	—	1.345.619
8081 - Cobertores.					
Porto Velho.....	>	—	251	—	4.350
Manaus.....	>	—	1.368	—	12.302
Porto do Rio de Janeiro.....	>	—	4.309	—	50.735
Santos.....	>	—	15.525	—	210.566
Corumbá.....	>	—	541	—	5.088
Guajará-mirim.....	>	—	120	—	900
Total.....	>	—	22.114	—	283.941
8097 - Oleados.					
Porto do Rio de Janeiro.....	>	1.996	12.457	41.382	215.171
Santos.....	>	41.119	88.925	621.118	1.356.875
Corumbá.....	>	651	206	9.144	5.156
Total.....	>	43.766	101.588	671.644	1.577.202
8099 - Não especificadas.					
Porto Velho.....	>	528	510	8.820	5.650
Manaus.....	>	2.328	3.190	25.816	42.303

1940/1941

MERCADORIAS E PORTOS DE PROCEDÊNCIA	Unidade	QUANTIDADE		VALOR A BORDO NO BRASIL (Cr\$)	
		1940	1941	1940	1941
Belém.....	Kg	54	3.374	1.051	51.321
São Luiz.....	>	—	750	—	9.450
Fortaleza.....	>	—	2.015	—	23.160
Recife.....	>	—	356.049	—	3.377.641
Porto do Rio de Janeiro.....	>	4.757	37.566	443.388	1.236.817
Santos.....	>	12.149	128.376	258.403	2.076.463
S. Francisco.....	>	8.977	9.932	208.157	256.224
Porto Alegre.....	>	5.020	—	387.673	—
Corumbá.....	>	5.258	3.125	71.428	60.471
Guajará-mirim.....	>	290	233	5.562	2.366
Total.....	>	39.361	545.120	1.410.293	7.141.863
8100 - 8199 - De cânhamo, juta, linho e outras fibras vegetais. /		400.745	1.108.338	2.678.253	8.917.390
8119 - Manufaturas de cânhamo.					
Porto do Rio de Janeiro.....	>	2.617	5.089	22.889	135.123
Santos.....	>	—	1.029	—	14.982
Total.....	>	2.617	6.118	22.889	150.111
8121 - Anigagem de juta.					
Porto do Rio de Janeiro.....	>	70	2.686	400	23.022
Santos.....	>	12.220	451.060	76.776	3.476.551
Total.....	>	12.290	453.746	77.176	3.499.573
8130 - Alcatifas e tapetes de juta.					
Porto do Rio de Janeiro.....	>	—	109	—	1.840
Santos.....	>	—	3.532	—	39.651
Total.....	>	—	3.641	—	41.491
8133 - Sacos de juta.					
Belém.....	>	—	2.040	—	15.551
Porto do Rio de Janeiro.....	>	—	164.360	—	1.357.401
Santos.....	>	—	158.965	—	1.197.691
Total.....	>	—	325.365	—	2.570.643
8139 - Manufaturas de juta, n. e.					
Manaus.....	>	520	24	3.571	22
Belém.....	>	—	10.276	—	91.131
Porto do Rio de Janeiro.....	>	6.898	6.722	85.471	48.851
Santos.....	>	263.599	225.168	1.791.425	1.523.501
Total.....	>	270.987	242.190	1.880.467	1.663.701
8189 - Manufaturas de linho.					
Porto do Rio de Janeiro.....	>	—	718	—	52.711
Santos.....	>	—	85	—	7.381
Porto Alegre.....	>	—	2	—	191
Total.....	>	—	805	—	60.301
8192 - Redes de outras fibras vegetais.					
Porto Velho.....	>	—	73	—	961
Manaus.....	>	3.424	1.785	40.544	15.981
Belém.....	>	1.138	1.953	11.393	22.841
Fortaleza.....	>	354	115	3.265	1.261
Corumbá.....	>	1.284	1.650	16.640	22.461
Guajará-mirim.....	>	338	581	4.983	9.791
Total.....	>	6.538	6.157	76.825	73.291
8193 - Sacos de outras fibras vegetais.					
Porto Velho.....	>	510	520	510	521
Belém.....	>	5.214	8.003	9.238	4.001
Recife.....	>	—	24.406	—	161.941
Porto do Rio de Janeiro.....	>	6.720	—	49.524	—1
Santos.....	>	89.264	868	504.661	4.321
Rio Grande.....	>	3.207	—	17.164	—1
Corumbá.....	>	420	57	1.000	111
Total.....	>	105.335	33.851	582.097	170.901
8194 - Cordoalha de outras fibras vegetais.					
Porto Velho.....	>	304	—	2.619	—1
Manaus.....	>	681	2.627	5.719	33.401
Belém.....	>	—	3.370	—	42.721
Porto do Rio de Janeiro.....	>	584	26.212	11.711	519.911
Santos.....	>	610	4.046	13.520	89.961
Corumbá.....	>	759	190	4.830	1.131
Guajará-mirim.....	>	59	20	400	221
Total.....	>	2.978	36.465	38.799	687.361

1940/1941

MERCADORIAS E PORTOS DE PROCEDENCIA	Unidade	QUANTIDADE		VALOR A BORDO NO BRASIL (Cr\$)	
		1940	1941	1940	1941
200 - 8299 - De têxteis de origem animal.....	Kg	85.605	309.618	2.287.560	23.748.080
200 - 8249 - De lã.....	>	84.482	294.636	1.970.151	18.232.922
209 - Tecidos de lã					
Manaus.....	>	—	137	—	3.526
Porto do Rio de Janeiro.....	>	6.430	68.516	543.843	5.190.557
Santos.....	>	8.555	120.374	688.432	9.632.944
Porto Alegre.....	>	6	—	600	—
Total.....	>	14.991	189.027	1.232.875	14.827.027
232 - Chapéus de feltro, simples.					
Manaus.....	>	29	—	600	—
Porto do Rio de Janeiro.....	>	2.935	19.118	129.745	1.124.834
Santos.....	>	148	18.642	34.776	1.309.634
Rio Grande.....	>	755	—	36.641	—
Porto Alegre.....	>	46	—	1.956	—
Corumbá.....	>	95	190	5.621	6.041
Total.....	>	4.008	37.950	209.339	2.440.509 <sup>2</sup>
233 - Chapéus de feltro, enfeitados.					
Santos.....	>	98	—	45.402	—
Total.....	>	98	—	45.402	—
248 - Trapos, ourelas e retalhos de lã.					
Porto do Rio de Janeiro.....	>	14.550	6.087	128.082	37.630
Santos.....	>	49.588	49.762	290.796	636.709
Total.....	>	64.139	55.849	418.878	674.339
249 - Manufaturas de lã, n. e.					
Porto do Rio de Janeiro.....	>	285	2.021	13.396	84.835
Santos.....	>	—	9.784	—	205.794
Rio Grande.....	>	855	—	41.367	—
Porto Alegre.....	>	106	5	8.894	418
Total.....	>	1.246	11.810	63.657	291.047
3250 - 8289 - De seda.....	>	1.123	14.982	317.409	5.515.158
3259 - Tecidos de seda					
Porto do Rio de Janeiro.....	>	114	1.708	8.463	432.720
Santos.....	>	949	12.513	302.640	4.855.675
Guajará-mirim.....	>	60	—	6.306	—
Total.....	>	1.123	14.221	317.409	5.288.395
8264 - Fitas de seda					
Porto do Rio de Janeiro.....	>	—	108	—	38.977
Santos.....	>	—	468	—	88.374
Total.....	>	—	576	—	127.351
8277 - Meias de seda.					
Manaus.....	>	—	24	—	3.100
Belém.....	>	—	60	—	5.790
Porto do Rio de Janeiro.....	>	—	101	—	90.522
Total.....	>	—	185	—	99.412
8300 - 8399 - De têxteis sintéticos.....	>	72	9.945	24.202	1.494.714
8350 - 8389 - De "rayon", viscoso e semelhantes.....	>	72	9.945	24.202	1.494.714
8359 - Tecidos de "rayon", viscoso e semelhantes.					
Recife.....	>	—	141	—	9.075
Porto do Rio de Janeiro.....	>	—	3.613	—	265.292
Santos.....	>	72	5.771	24.202	1.155.523
Total.....	>	72	9.525	24.202	1.429.890
8389 - Manufaturas de "rayon", viscoso e semelhantes, n. e.					
Porto do Rio de Janeiro.....	>	—	416	—	64.639
Santos.....	>	—	4	—	185
Total.....	>	—	420	—	64.824
8400 - 8499 - DE MATÉRIAS PLÁSTICAS.....	>	10.125	9.460	215.096	860.165
8439 - Manufaturas de celulósido.					
Porto do Rio de Janeiro.....	>	—	76	—	22.623
Santos.....	>	245	741	16.446	35.341
Total.....	>	245	817	16.446	57.964



1940/1941

MERCADORIAS E PORTOS DE PROCEDÊNCIA	Unidade	QUANTIDADE		VALOR A BORDO NO BRASIL (Cr\$)	
		1940	1941	1940	1941
8443 - Botões ou marcas de matérias plásticas. Porto do Rio de Janeiro.....	Kg	—	421	—	9.787
Santos.....	>	—	4.366	—	443.861
Total.....	>	—	4.787	—	453.648
8465 - Galalite e semelhantes em lâminas. Santos.....	>	8.001	—	88.126	—
Total.....	>	8.001	—	88.126	—
8469 - Manufaturas de galalite e semelhantes, n. e. Porto do Rio de Janeiro.....	>	35	73	12.402	18.906
Santos.....	>	1.844	3.440	98.122	215.155
Total.....	>	1.879	3.513	110.524	234.061
8470 - Adereços e objetos semelhantes de matérias plásticas para adorno pessoal. Porto do Rio de Janeiro.....	>	—	343	—	114.492
Total.....	>	—	343	—	114.492
8500 - 8999 - PRODUTOS QUÍMICOS E SEMELHANTES.....	Ton	5.130	4.937	19.567.812	31.916.752
8500 - 8599 - <i>Produtos químicos orgânicos</i> .....	Kg	126.040	153.070	619.638	898.292
8515 - Glicerina. Porto do Rio de Janeiro.....	>	25.040	29.969	464.772	429.368
Santos.....	>	—	48.500	—	203.545
Total.....	>	25.040	78.469	464.772	632.913
8519 - Alcoóis, n. e. Corumbá.....	>	—	80	—	120
Total.....	>	—	80	—	120
8532 - Cloreto de etila. Santos.....	>	—	350	—	15.882
Total.....	>	—	350	—	15.882
8545 - Carbureto de cálcio. Porto do Rio de Janeiro.....	>	100.000	60.000	150.984	184.419
Santos.....	>	—	10.321	—	49.077
Uruguaiana.....	>	—	2.700	—	9.053
Corumbá.....	>	—	150	—	900
Total.....	>	100.000	73.171	150.984	243.449
8570 - Acetato de chumbo. Santos.....	>	1.000	1.000	3.882	5.928
Total.....	>	1.000	1.000	3.882	5.928
8600 - 8699 - <i>Sais minerais</i> .....	>	44.000	45.951	98.843	89.691
8601 - Bicarbonato de sódio. Santos.....	>	30.000	40.000	50.122	64.367
Corumbá.....	>	—	11	—	56
Total.....	>	30.000	40.011	50.122	64.423
8654 - Sulfureto de carbono. Santos.....	>	14.000	5.940	48.721	25.268
Total.....	>	14.000	5.940	48.721	25.268
8700 - 8799 - <i>Outros produtos químicos inorgânicos</i> .....	>	23.141	50.067	361.920	1.072.771
8758 - Alvaide de zinco (Óxido de zinco.) Manaus.....	>	200	40	1.000	20
Corumbá.....	>	—	305	—	1.661
Total.....	>	200	345	1.000	1.861
8799 - Não especificados. Manaus.....	>	230	1.126	2.197	8.069
Belém.....	>	300	206	690	1.78
Salvador.....	>	—	2	—	37.13
Porto do Rio de Janeiro.....	>	18.353	30.910	325.279	810.78
Santos.....	>	4.058	17.103	32.754	211.58
Corumbá.....	>	—	355	—	1.05
Guajará-mirim.....	>	—	20	—	50
Total.....	>	22.941	49.722	360.920	1.070.91

1940/1941

MERCADORIAS E PORTOS DE PROCEDÊNCIA	Unidade	QUANTIDADE		VALOR A BORDO NO BRASIL Cr\$)	
		1940	1941	1940	1941
8800 - 8899 - <i>Drogas, medicamentos e preparações farmacêuticas</i>	Kg	139.413	307.638	14.985.014	26.890.049
8819 - Alcaloides.					
Porto do Rio de Janeiro.....	>	—	7.707	—	2.213.640
Santos.....	>	—	1.360	—	497.703
Total.....	>	—	9.067	—	2.711.343
8829 - Alcoólatos e tinturas medicinais.					
Porto do Rio de Janeiro.....	>	—	11	—	5.431
Santos.....	>	1.236	845	25.544	17.694
Total.....	>	1.236	856	25.544	23.125
8851 - Cerebro, glândulas e semelhantes.					
Porto do Rio de Janeiro.....	>	17	486	7.799	80.246
Santos.....	>	485	3.063	3.993	75.877
Total.....	>	502	3.549	11.792	156.123
8874 - Preparações nutritivas e dietéticas.					
Porto do Rio de Janeiro.....	>	—	230	—	3.301
Santos.....	>	—	1.339	—	9.126
Total.....	>	—	1.569	—	12.427
8889 - Seruns, vacinas e semelhantes.					
Porto do Rio de Janeiro.....	>	—	4.532	—	870.274
Total.....	>	—	4.532	—	870.274
8893 - Emulsões e óleos medicinais.					
Manaus.....	>	4	—	840	—
Belém.....	>	340	396	1.922	18.595
Recife.....	>	—	1.000	—	3.553
Porto do Rio de Janeiro.....	>	4.400	6.470	15.900	20.968
Santos.....	>	4.673	35.638	19.331	189.297
Total.....	>	9.417	43.504	37.993	232.413
8897 - Sabonetes medicinais.					
Manaus.....	>	—	70	—	441
Guajará-mirim.....	>	—	18	—	120
Total.....	>	—	88	—	561
8899 - Não especificados.					
Porto Velho.....	>	—	100	—	210
Manaus.....	>	3.105	1.579	40.003	40.684
Belém.....	>	424	1.261	3.995	19.043
Porto do Rio de Janeiro.....	>	109.728	209.275	14.057.597	21.268.207
Santos.....	>	12.711	27.396	784.516	1.373.977
Paranaguá.....	>	500	—	3.100	—
Foz do Iguaçu.....	>	130	—	3.492	—
Porto Alegre.....	>	—	70	—	8.745
Porto Esperança.....	>	—	196	—	6.438
Corumbá.....	>	1.575	4.154	15.982	162.035
Guajará-mirim.....	>	85	442	1.000	4.444
Total.....	>	128.258	244.473	14.909.685	22.883.783
8900 - 8999 - <i>Adubos químicos e outros produtos.</i>		4.797.118	4.380.916	3.502.397	2.965.945
8902 - Farinha de sangue.					
Porto do Rio de Janeiro.....	>	465.808	308.014	536.349	196.608
Santos.....	>	2.378.143	3.099.498	1.554.524	1.885.210
Rio Grande.....	>	820.925	504.448	543.100	383.938
Porto Alegre.....	>	44.000	25.000	34.336	10.876
Livramento.....	>	437.564	150.876	297.759	63.435
Total.....	>	4.146.440	4.087.836	2.966.068	2.540.067
8917 - Farinha de ossos.					
Santos.....	>	527.636	274.800	299.392	160.173
Rio Grande.....	>	20.320	—	19.588	—
Livramento.....	>	90.752	—	37.788	—
Total.....	>	638.708	274.800	356.768	160.173
8949 - Massas ou pastas.					
Porto do Rio de Janeiro.....	>	131	—	2.326	—
Total.....	>	131	—	2.326	—
8957 - Sabonetes.					
Manaus.....	>	22	—	410	—
Porto do Rio de Janeiro.....	>	—	110	—	1.140
Cerumbá.....	>	—	258	—	2.200
Total.....	>	22	368	410	3.349

1940/1941

MERCADORIAS E PORTOS DE PROCEDÊNCIA	Unidade	QUANTIDADE		VALOR A BORDO NO BRASIL (Cr\$)	
		1940	1941	1940	1941
8959 - Perfumarias, n. e.					
Porto Velho.....	Kg	—	32	—	78
Manaus.....	>	185	595	2.572	9.35
Belém.....	>	42	482	320	19.65
Porto do Rio de Janeiro.....	>	62	1.037	2.354	35.05
Santos.....	>	4.589	4.131	139.432	135.80
Corumbá.....	>	245	51	2.545	1.45
Guajará-mirim.....	>	370	36	5.235	84
Total.....	>	5.493	6.364	152.458	202.93
8969 - Inseticidas e semelhantes.					
Manaus.....	>	320	258	2.749	2.47
Belém.....	>	60	80	180	30
Porto do Rio de Janeiro.....	>	—	4.000	—	8.23
Santos.....	>	—	2.316	—	8.17
Corumbá.....	>	114	170	325	68
Guajará-mirim.....	>	—	30	—	40
Total.....	>	494	6.854	3.254	20.29
8975 - Preparações para impermeabilizar cimento.					
Porto do Rio de Janeiro.....	>	—	2.300	—	13.68
Total.....	>	—	2.300	—	13.68
8979 - Preparações, n. e.					
Belem.....	>	—	73	—	72
Porto do Rio de Janeiro.....	>	—	1.971	—	14.85
Santos.....	>	—	300	—	8.37
Total.....	>	—	2.344	—	23.94
8993 - Colas preparadas.					
Porto do Rio de Janeiro.....	>	—	50	—	1.50
Total.....	>	—	50	—	1.50
8996 - Reveladores e fixadores para fotografia.					
Santos.....	>	5.830	—	21.113	—
Total.....	>	5.830	—	21.113	—
9000 - 9999 - MANUFATURAS DIVERSAS.....	Ton	1.054	2.492	13.185.328	34.232.41
9000 - 9099 - Aparelhos, instrumentos, máquinas e objetos físicos, químicos, matemáticos e óticos.....	Kg	—	4	—	75
9066 - Óculos.					
Porto do Rio de Janeiro.....	>	—	4	—	75
Total.....	>	—	4	—	75
9100 - 9199 - Aparelhos, instrumentos e objetos de cirurgia, medicina, odontologia e veterinária.....					
9130 - Algodão hidrófilo.					
Manaus.....	>	150	—	600	—
Belém.....	>	150	—	4.550	—
São Luiz.....	>	1.272	1.410	21.257	30.25
Porto do Rio de Janeiro.....	>	69.955	91.319	536.463	896.84
Santos.....	>	5.006	42.582	40.773	366.05
Total.....	>	76.533	135.311	603.643	1.293.24
9134 - Gase em tiras e ataduras.					
Porto do Rio de Janeiro.....	>	4.761	2.298	68.460	85.46
Santos.....	>	3.562	49.640	51.412	962.80
S. Francisco.....	>	1.115	3.559	25.176	116.20
Rio Grande.....	>	185	—	4.547	—
Livramento.....	>	450	—	7.507	—
Total.....	>	10.073	55.497	157.102	1.164.50
9139 - Curativos cirúrgicos, n. e.					
Porto do Rio de Janeiro.....	>	—	78	—	3.00
Santos.....	>	238	103	24.443	14.90
Total.....	>	238	181	24.443	17.90
9149 - Aparelhos, instrumentos e objetos de cirurgia.					
Belém.....	>	—	15	—	34
Porto do Rio de Janeiro.....	>	953	260	66.897	14.74
Santos.....	>	19	357	358	38.58
Corumbá.....	>	24	288	500	8.08
Total.....	>	996	920	67.755	61.84



1940/1941

MERCADORIAS E PORTOS DE PROCEDÊNCIA	Unidade	QUANTIDADE		VALOR A BORDO NO BRASIL (Cr\$)	
		1940	1941	1940	1941
0161 - Cadeiras para dentista. Santos.....	Kg	3.821	20.240	45.472	239.193
Total.....	>	3.821	20.240	45.472	239.193
0169 - Aparelhos, instrumentos e objetos para odontologia, ex- clusive os elétricos, n. e.					
Belém.....	>	—	7	—	750
Porto do Rio de Janeiro.....	>	663	320	30.369	28.389
Santos.....	>	737	3.361	18.383	178.023
Total.....	>	1.400	3.688	48.752	207.162
0199 - Não especificados.					
Porto do Rio de Janeiro.....	>	1.187	2.608	75.647	268.000
Santos.....	>	2.032	185	27.578	12.340
Corumbá.....	>	40	—	2.950	—
Total.....	>	3.259	2.793	106.175	280.340
9200 - 9299 - Armas e munições. (1.500.000.000.000)		33.724	61.637	349.004	894.820
9263 - Dinamite.					
Corumbá.....	>	12.170	5.000	147.150	95.460
Total.....	>	12.170	5.000	147.150	95.460
9279 - Pólvora.					
Porto Velho.....	>	357	—	6.130	—
Manaus.....	>	2.936	2.881	37.652	35.806
Belém.....	>	7.504	24.374	88.336	422.007
Corumbá.....	>	1.285	8.622	11.855	57.059
Total.....	>	12.082	35.877	143.973	514.872
9284 - Chumbo miúdo para caça.					
Porto Velho.....	>	—	440	—	2.300
Manaus.....	>	6.253	3.623	27.246	20.549
Belém.....	>	—	400	—	1.950
Porto do Rio de Janeiro.....	>	2.850	9.080	13.249	47.990
Total.....	>	9.103	13.543	40.495	72.789
9299 - Não especificadas.					
Porto Velho.....	>	9	13	600	735
Manaus.....	>	161	1.371	7.000	89.027
Belém.....	>	—	184	—	14.427
Corumbá.....	>	191	5.649	8.766	107.510
Guajará-mirim.....	>	8	—	1.020	—
Total.....	>	369	7.217	17.386	211.699
9300 - 9399 - Instrumentos de música, relojoaria e aparelhos de mecanismo delicado.....	>	849	2.968	60.028	69.982
9343 - Discos para vitrolas e semelhantes.					
Porto do Rio de Janeiro.....	>	262	597	33.943	13.626
Santos.....	>	41	18	2.718	560
Total.....	>	303	615	36.661	14.126
9349 - Instrumentos de música, n. e.					
Santos.....	>	40	46	6.902	1.152
S. Francisco.....	>	506	2.096	16.465	47.271
Guajará-mirim.....	>	—	211	—	7.433
Total.....	>	546	2.353	23.367	55.856
9400 - 9499 - Cutelaria, ferramentas e outros utensílios.....	>	80.106	84.821	1.323.638	2.052.676
9401 - Canivetes.					
Porto do Rio de Janeiro.....	>	414	987	15.934	39.065
Santos.....	>	376	663	50.894	72.104
Total.....	>	790	1.650	66.828	111.169
9402 - Facas.					
Manaus.....	>	421	1.824	5.067	31.366
Belém.....	>	—	157	—	4.032
Porto do Rio de Janeiro.....	>	—	206	—	9.643
Santos.....	>	17.997	19.658	350.763	453.981
Porto Alegre.....	>	46.014	25.789	695.197	507.680
Total.....	>	64.432	47.634	1.051.027	1.006.702
9408 - Tesouras.					
Manaus.....	>	—	199	—	7.355
Santos.....	>	—	633	—	19.187
Porto Alegre.....	>	745	5.114	47.058	250.817
Total.....	>	745	5.946	47.058	277.359

1940/1941

MERCADORIAS E PORTOS DE PROCEDÊNCIA	Unidade	QUANTIDADE		VALOR A BORDO NO BRASIL (Cr\$)	
		1940	1941	1940	1941
9409 - Cutelaria, n. e.					
Belém.....	Kg	—	911	—	24.46
Porto do Rio de Janeiro.....	>	—	560	—	7.67
Santos.....	>	892	3.082	51.893	176.28
Total.....	>	892	4.553	51.893	208.42
9419 - Ferramentas grossas.					
Manaus.....	>	754	1.053	14.764	7.38
Belém.....	>	—	2.175	—	31.59
Porto do Rio de Janeiro.....	>	48	127	2.442	1.48
Santos.....	>	110	—	1.010	—
Jaguarão.....	>	1.180	—	2.824	—
Corumbá.....	>	10.006	2.499	76.776	32.34
Guajará-mirim.....	>	—	30	—	50
Total.....	>	12.098	5.884	97.816	73.11
9434 - Ferros de engomar, exclusive os elétricos.					
Manaus.....	>	920	1.810	2.200	5.44
Belém.....	>	—	2.366	—	8.00
Porto do Rio de Janeiro.....	>	—	1.000	—	2.90
Santos.....	>	—	3.120	—	12.10
Corumbá.....	>	—	45	—	2.00
Guajará-mirim.....	>	175	705	566	3.00
Total.....	>	1.095	9.046	2.766	31.74
9449 - Ferramentas e utensílios manuais para artes e ofícios.					
Manaus.....	>	—	55	—	1.50
Porto do Rio de Janeiro.....	>	—	3.729	—	150.70
Santos.....	>	—	6.181	—	188.20
Corumbá.....	>	—	124	—	3.10
Total.....	>	—	10.089	—	343.70
9495 - Maçaricos.					
Santos.....	>	54	—	6.250	—
Total.....	>	54	—	6.250	—
9499 - Não especificados.					
Porto do Rio de Janeiro.....	>	—	19	—	—
Total.....	>	—	19	—	—
9500 - 9599 - Máquinas, aparelhos elétricos e artigos eletrotécnicos.					
Porto do Rio de Janeiro.....	>	376.459	694.136	4.198.931	7.170.00
9511 - Aparelhos eletro-dentários.					
Porto do Rio de Janeiro.....	>	—	445	—	36.00
Santos.....	>	260	2.041	11.751	137.00
Total.....	>	260	2.486	11.751	173.00
9516 - Aparelhos de raios X e semelhantes.					
Porto do Rio de Janeiro.....	>	—	7.735	—	481.00
Santos.....	>	—	9.432	—	328.00
Total.....	>	—	17.167	—	809.00
9518 - Empôlas e lâmpadas para aparelhos de raios X e semelhantes.					
Porto do Rio de Janeiro.....	>	—	108	—	22.00
Santos.....	>	620	81	279.470	53.00
Total.....	>	620	189	279.470	76.00
9519 - Aparelhos de electricidade médica, n. e.					
Porto do Rio de Janeiro.....	>	—	272	—	31.00
Santos.....	>	—	10.935	—	553.00
Total.....	>	—	11.207	—	584.00
9520 - Acumuladores e baterias de acumuladores.					
Belém.....	>	37	—	900	—
Porto do Rio de Janeiro.....	>	—	2.034	—	28.00
Santos.....	>	11.190	674	61.117	9.00
Corumbá.....	>	—	15	—	—
Total.....	>	11.227	2.723	62.017	38.00
9534 - Lâmpadas comuns para iluminação.					
Manaus.....	>	211	—	13.283	—
Porto do Rio de Janeiro.....	>	55.912	202	1.981.233	16.00
Corumbá.....	>	—	5	—	—
Total.....	>	56.123	207	1.994.516	16.00

1940/1941

MERCADORIAS E PORTOS DE PROCEDÊNCIA	Unidade	QUANTIDADE		VALOR A BORDO NO BRASIL (Cr\$)	
		1940	1941	1940	1941
9554 - Ferros de engomar.					
Porto do Rio de Janeiro.....	Kg	2.708	—	23.690	—
Santos.....	>	—	788	—	9.919
Guajará-mirim.....	>	60	—	140	—
Total.....	>	2.768	788	23.830	9.919
9556 - Máquinas e aparelhos elétricos para uso doméstico, n. e.					
Porto do Rio de Janeiro.....	>	226	608	13.171	54.988
Santos.....	>	—	185	—	10.277
Corumbá.....	>	—	5	—	338
Total.....	>	226	798	13.171	65.603
9564 - Cabo ou cordoalha de cobre					
Santos.....	>	26.165	6.135	168.177	51.463
Livramento.....	>	—	800	—	7.100
Total.....	>	26.165	6.935	168.177	58.563
9567 - Cabos e fios de cobre, com capa de chumbo.					
Santos.....	>	—	246.497	—	1.553.776
Total.....	>	—	246.497	—	1.553.776
9569 - Cabos e fios para instalações elétricas, n. e.					
Manaus.....	>	—	531	—	11.842
Total.....	>	—	531	—	11.842
9586 - Peças de ferro ou aço para instalações elétricas.					
Porto do Rio de Janeiro.....	>	—	43	—	1.260
Total.....	>	—	43	—	1.260
9589 - Peças para instalações elétricas, n. e.					
Manaus.....	>	75	466	378	7.251
Porto do Rio de Janeiro.....	>	10.930	40.271	50.133	284.684
Santos.....	>	224.375	289.086	1.301.476	2.099.238
Corumbá.....	>	10	887	200	14.556
Total.....	>	235.390	330.710	1.352.187	2.405.729
9594 - Elevadores elétricos.					
Santos.....	>	—	18.609	—	222.974
Total.....	>	—	18.609	—	222.974
9599 - Não especificados.					
Manaus.....	>	80	—	726	—
Belém.....	>	—	143	—	6.648
Porto do Rio de Janeiro.....	>	10.042	6.291	70.334	137.342
Santos.....	>	20.790	48.743	173.448	995.428
Livramento.....	>	11.960	—	27.107	—
Corumbá.....	>	808	69	22.197	2.154
Total.....	>	43.680	55.246	293.812	1.141.572
9600 - 9699 - Máquinas, aparelhos e utensílios para as indústrias					
9609 - Instrumentos e máquinas agrícolas					
Santos.....	>	122.676	532.928	1.236.739	5.333.477
Livramento.....	>	—	1.015	—	7.825
Total.....	>	122.676	532.928	1.236.739	5.333.477
9640 - Máquinas, aparelhos e utensílios para beneficiamento de cereais e produtos agrícolas.					
Manaus.....	>	—	350	—	5.970
Porto do Rio de Janeiro.....	>	1.607	1.607	22.005	21.845
Santos.....	>	11.377	32.647	104.803	252.634
Porto Alegre.....	>	—	12.857	—	135.969
Livramento.....	>	1.600	2.900	7.385	14.740
Total.....	>	14.584	50.361	134.193	431.158
9669 - Máquinas, aparelhos e utensílios para trabalhar madeiras e metais.					
Porto do Rio de Janeiro.....	>	—	6.082	—	59.967
Santos.....	>	37.999	49.378	381.590	759.463
Faranaguá.....	>	167	—	1.300	—
S. Francisco.....	>	2.306	—	12.060	—
Porto Alegre.....	>	2.144	2.195	31.850	45.300
Livramento.....	>	—	213	—	2.623



1940/1941

MERCADORIAS E PORTOS DE PROCEDÊNCIA	Unidade	QUANTIDADE		VALOR A BORDO NO BRASIL (Cr\$)	
		1940	1941	1940	1941
Uruguaiana.....	Kg	147	—	3.440	—
Corumbá.....	>	97	—	728	—
Total.....	>	42.860	57.868	430.968	867.358
9658 - Acessórios para máquinas de indústrias têxteis.					
Manaus.....	>	112	—	2.884	—
Porto do Rio de Janeiro.....	>	1.304	2.354	30.909	68.781
Santos.....	>	18.607	49.684	285.065	929.566
Total.....	>	20.023	52.038	318.858	998.347
9659 - Máquinas, aparelhos e utensílios para as indústrias têxteis, n. e.					
Porto do Rio de Janeiro.....	>	—	120	—	1.488
Santos.....	>	—	188.678	—	1.547.558
Total.....	>	—	188.798	—	1.549.046
9698 - Tijelinhas para recolher borracha.					
Porto Velho.....	>	1.270	1.900	12.100	18.000
Manaus.....	>	—	1.524	—	17.470
Belém.....	>	—	640	—	5.010
Total.....	>	1.270	4.064	12.100	40.480
9699 - Não especificados.					
Manaus.....	>	1.190	255	13.100	4.650
Porto do Rio de Janeiro.....	>	—	820	—	18.390
Santos.....	>	26.544	171.915	294.267	1.393.580
S. Francisco.....	>	1.934	—	11.817	—
Porto Alegre.....	>	—	1.368	—	14.640
Livramento.....	>	12.600	4.400	13.428	7.580
Uruguaiana.....	>	632	—	1.642	—
Corumbá.....	>	890	—	6.000	—
Guajará-mirim.....	>	—	26	—	40
Total.....	>	43.790	178.784	340.254	1.439.260
9700 - 9799 - Outras máquinas e aparelhos.....	>	86.988	253.643	1.192.365	3.822.910
9713 - Pressas hidráulicas.					
Santos.....	>	530	—	6.080	—
Livramento.....	>	2.000	—	5.354	—
Total.....	>	2.530	—	11.434	—
9719 - Pressas, n. e.					
Porto do Rio de Janeiro.....	>	1.000	23.861	8.000	136.980
Santos.....	>	—	20.552	—	149.080
Total.....	>	1.000	44.413	8.000	286.060
9764 - Geladeiras, refrigeradores e semelhantes.					
Santos.....	>	387	—	4.400	—
Total.....	>	387	—	4.400	—
9770 - Bombas hidráulicas.					
Porto do Rio de Janeiro.....	>	—	180	—	6.900
Santos.....	>	2.889	262	30.804	5.500
Porto Alegre.....	>	120	—	1.400	—
Corumbá.....	>	240	—	1.800	—
Total.....	>	3.249	442	34.004	12.400
9780 - Máquinas de costura.					
Porto Alegre.....	>	—	4.246	—	108.000
Corumbá.....	>	—	30	—	700
Total.....	>	—	4.276	—	108.700
9789 - Máquinas operatrizes, n. e.					
Belém.....	>	—	102	—	1.000
Porto do Rio de Janeiro.....	>	10.261	31.899	97.510	467.800
Santos.....	>	5.480	18.508	44.080	297.300
Corumbá.....	>	—	30	—	700
Total.....	>	15.741	50.539	141.590	767.000
9791 - Balanças.					
Manaus.....	>	53	30	310	200
Porto do Rio de Janeiro.....	>	7.425	15.488	142.568	289.700
Santos.....	>	47.502	38.214	702.793	757.000
Corumbá.....	>	183	36	1.023	400
Guajará-mirim.....	>	82	110	400	600
Total.....	>	55.245	53.878	847.094	1.048.100

1940/1941

MERCADORIAS E PORTOS DE PROCEDÊNCIA	Ueidade	QUANTIDADE		VALOR A BORDO NO BRASIL (Cr\$)	
		1940	1941	1940	1941
1795 - Fitas para máquinas de escrever e semelhantes. Porto do Rio de Janeiro.....	Kg	—	1.920	—	188.109
Total.....	>	—	1.920	—	188.109
1799 - Não especificados					
Manaus.....	>	—	110	—	9.906
Belém.....	>	—	450	—	5.417
Porto do Rio de Janeiro.....	>	403	8.752	19.839	193.430
Santos.....	>	7.520	86.749	113.372	1.168.134
Porto Alegre.....	>	639	—	10.488	—
Uruguaiana.....	>	—	747	—	20.284
Porto Esperança.....	>	—	900	—	10.655
Corumbá.....	>	274	467	2.144	4.517
Total.....	>	8.836	98.175	145.843	1.412.343
1800 - 9899 - Veículos e acessórios.....	>	87.610	76.518	343.170	936.519
1829 - Acessórios para automóveis.					
Belém.....	>	—	136	—	1.052
Porto do Rio de Janeiro.....	>	112	4	7.495	1.994
Santos.....	>	—	316	—	9.807
Corumbá.....	>	—	404	—	9.990
Total.....	>	112	860	7.495	22.843
9841 - Carros de tração animal.					
Manaus.....	>	—	463	—	2.525
Porto do Rio de Janeiro.....	>	—	850	—	5.085
Foz do Iguaçu.....	>	880	—	1.900	—
Corumbá.....	>	77.021	33.530	184.780	80.300
Total.....	>	77.901	34.843	186.680	87.910
9892 - Câmaras de ar.					
Belém.....	>	—	302	—	7.991
Porto do Rio de Janeiro.....	>	981	2.732	18.647	49.872
Santos.....	>	—	70	—	1.736
Corumbá.....	>	45	167	1.300	4.642
Total.....	>	1.026	3.271	19.947	64.241
9893 - Pneumáticos.					
Belém.....	>	—	1.626	—	47.742
Porto do Rio de Janeiro.....	>	8.031	34.280	115.422	676.428
Santos.....	>	—	296	—	5.865
Corumbá.....	>	540	1.342	13.626	31.490
Total.....	>	8.571	37.544	129.048	761.525
9900 - 9999 - Vários artigos.....	>	169.570	566.341	3.428.111	10.686.717
9909 - Aparelhos e artigos ginásticos, desportivos e ortopédicos.					
Porto do Rio de Janeiro.....	>	289	104	20.067	12.575
Santos.....	>	334	—	4.454	—
Rio Grande.....	>	—	170	—	10.400
Porto Alegre.....	>	—	212	—	13.761
Total.....	>	623	486	24.521	36.736
9916 - Fósforos.					
Manaus.....	>	226	10	3.078	228
Belém.....	>	80	—	1.100	—
Santos.....	>	—	15.970	—	116.802
Corumbá.....	>	1.799	1.770	18.913	19.164
Total.....	>	2.105	17.750	23.091	136.194
9932 - Lapis.					
Porto do Rio de Janeiro.....	>	—	303	—	10.300
Santos.....	>	73.296	181.098	1.779.687	3.945.293
Total.....	>	73.296	181.401	1.779.687	3.955.593
9938 - Penas d escrever.					
Porto do Rio de Janeiro.....	>	—	1.247	—	100.874
Total.....	>	—	1.247	—	100.874
9939 - Artigos para escritório, n. e.					
Manaus.....	>	130	362	2.331	3.793
Belém.....	>	69	406	1.920	11.282
Porto do Rio de Janeiro.....	>	22.189	21.965	614.976	395.854
Santos.....	>	6.320	4.856	109.671	108.951
Corumbá.....	>	293	143	4.165	1.668
Total.....	>	29.001	27.732	733.063	521.548

II - EXPORTAÇÃO DE MERCADORIAS NACIONAIS POR PORTOS DE PROCEDÊNCIA

1940/1941

MERCADORIAS E PORTOS DE PROCEDÊNCIA	Unidade	QUANTIDADE		VALOR A BORDO NO BRASIL (Cr\$)	
		1940	1941	1940	1941
9941 - Armações para chapéus de chuva ou sol.					
Porto do Rio de Janeiro.....	Kg	—	363	—	5.43
Santos.....	>	21.350	60.348	360.934	1.137.892
Total.....	>	21.350	60.711	360.934	1.143.330
9943 - Botões ou marcas, n. e.					
Porto do Rio de Janeiro.....	>	76	968	3.664	23.184
Santos.....	>	3.894	86	179.947	3.400
Porto Alegre.....	>	—	2.447	—	45.911
Total.....	>	3.970	3.501	183.611	72.500
9944 - Artigos de armarinho.					
Manaus.....	>	30	345	1.300	8.530
Belém.....	>	20	632	376	6.230
Salvador.....	>	—	50	—	1.880
Porto do Rio de Janeiro.....	>	—	716	—	19.320
Santos.....	>	—	1.524	—	67.540
Corumbá.....	>	1.680	138	40.453	1.030
Guajará-mirim.....	>	40	235	2.153	2.700
Total.....	>	1.770	3.640	44.282	107.260
9949 - Artigos para confecções, n. e.					
Belém.....	>	—	1.197	—	28.150
Porto do Rio de Janeiro.....	>	—	2.949	—	118.200
Santos.....	>	—	7.787	—	174.290
Porto Alegre.....	>	—	472	—	15.960
Total.....	>	—	12.405	—	336.610
9953 - Espelhos e quadros.					
Porto do Rio de Janeiro.....	>	—	341	—	41.800
Santos.....	>	—	9	—	1.000
Corumbá.....	>	—	22	—	140
Total.....	>	—	372	—	42.950
9959 - Artigos para decoração e ornamentação, n. e.					
Manaus.....	>	—	22	—	300
Porto do Rio de Janeiro.....	>	—	3.836	—	178.740
Santos.....	>	1.132	43.256	15.336	834.520
Rio Grande.....	>	—	34	—	2.780
Total.....	>	1.132	47.148	15.336	1.016.350
9974 - Chapéus de chuva ou sol.					
Manaus.....	>	374	498	6.570	14.510
Porto do Rio de Janeiro.....	>	—	13.218	—	571.040
Santos.....	>	2.629	26.431	58.088	773.870
Guajará-mirim.....	>	—	16	—	500
Total.....	>	3.003	40.163	64.658	1.359.870
9979 - Artigos de uso pessoal, n. e.					
Manaus.....	>	—	345	—	3.330
Belém.....	>	—	5.358	—	150.440
Porto do Rio de Janeiro.....	>	—	502	—	49.610
Santos.....	>	—	67	—	6.330
Corumbá.....	>	—	354	—	10.430
Total.....	>	—	6.626	—	220.200
9980 - Brinquedos, n. e.					
Porto do Rio de Janeiro.....	>	1.559	13.943	28.727	344.500
Santos.....	>	432	9.681	13.349	240.500
S. Francisco.....	>	—	2.474	—	61.000
Rio Grande.....	>	9	—	100	—
Total.....	>	2.000	26.098	42.176	646.100
9984 - Lixa.					
Porto do Rio de Janeiro.....	>	—	12.503	—	75.800
Santos.....	>	3.247	10.654	29.783	122.300
Total.....	>	3.247	23.157	29.783	198.200
9986 - Artigos de uso doméstico, n. e.					
Porto Velho.....	>	—	253	—	2.300
Manaus.....	>	—	60	—	100
Porto do Rio de Janeiro.....	>	—	964	—	22.400
Santos.....	>	—	196	—	5.600
Corumbá.....	>	—	305	—	600
Total.....	>	—	1.778	—	31.200




1940/1941


MERCADORIAS E PORTOS DE PROCEDÊNCIA	Unidade	QUANTIDADE		VALOR A BORDO NO BRASIL (Cr\$)	
		1940	1941	1940	1941
		088 - Artigos religiosos, n. e.			
Porto do Rio de Janeiro.....	Kg	300	140	3.550	13.814
Santos.....	>	—	301	—	31.651
Porto Alegre.....	>	—	20	—	7.552
Total.....	>	300	461	3.550	53.017
990 - Amostras.					
Belém.....	>	—	145	—	662
São Luiz.....	>	—	35	—	100
Fortaleza.....	>	—	151	—	284
Recife.....	>	—	1.051	—	2.135
Salvador.....	>	—	129	—	626
Vitória.....	>	—	150	—	100
Porto do Rio de Janeiro.....	>	—	4.737	—	30.903
Santos.....	>	—	11.054	—	65.565
Paranaguá.....	>	—	13	—	26
S. Francisco.....	>	—	15	—	15
Itajaí.....	>	—	5	—	100
Rio Grande.....	>	—	2.274	—	3.310
Porto Alegre.....	>	—	253	—	942
Corumbá.....	>	—	2	—	50
Total.....	>	—	20.014	—	104.818
991 - Artigos de bazar.					
Salvador.....	>	—	125	—	2.647
Porto do Rio de Janeiro.....	>	—	1.979	—	51.809
Santos.....	>	—	1.704	—	47.024
Total.....	>	—	3.808	—	101.450
996 - Artigos sanitários, n. e.					
Manaus.....	>	36	481	375	4.708
Belém.....	>	—	27	—	152
Porto do Rio de Janeiro.....	>	—	362	—	2.300
Santos.....	>	15.738	72.290	73.089	353.984
Corumbá.....	>	165	529	1.047	2.915
Guajará-mirim.....	>	—	69	—	331
Total.....	>	15.939	73.758	74.511	364.390
998 - Objetos indígenas.					
Porto do Rio de Janeiro.....	>	—	480	—	2.000
Total.....	>	—	480	—	2.000
999 - Não especificados.					
Manaus.....	>	2.450	1.739	16.422	21.151
Belém.....	>	496	2.735	2.860	30.887
Porto do Rio de Janeiro.....	>	50	875	1.286	23.867
Santos.....	>	—	56	—	932
Corumbá.....	>	8.731	7.620	28.061	49.370
Guajará-mirim.....	>	107	580	279	9.129
Total.....	>	11.834	13.605	48.908	135.336
RESUMO POR CLASSE					
0000-0099 — CLASSE I — ANIMAIS VIVOS.....	Ton	163	208	371.902	254.671
0100-3999 — CLASSE II — MATÉRIAS PRIMAS.....	>	1.465.191	2.216.210	2.142.556.905	3.243.981.190
4000-4999 — CLASSE III — GÊNEROS ALIMENTÍCIOS..	>	1.742.655	1.270.289	2.687.806.695	3.112.318.999
5000-9999 — CLASSE IV — MANUFATURAS.....	>	28.907	48.849	129.802.271	369.090.952
TOTAL GERAL DA EXPORTAÇÃO.....	>	3.286.916	3.535.556	4.960.537.773	6.725.645.812

1943  
IMPRESA NACIONAL  
RIO DE JANEIRO - BRASIL










18030

PCB INVENTORY  
FORM 114173









Biblioteca do Ministério da Fazenda

846-57

382.981

C732mpo

Brasil. Serv. de estat. econom. e finan.

AUTOR

Comercio exterior do Brasil. Por mer

titulocadorias, segundo os portos.

1940-41 v. III

Devolver em

NOME DO LEITOR

846-57

382.981

C732mpo

Brasil.



